



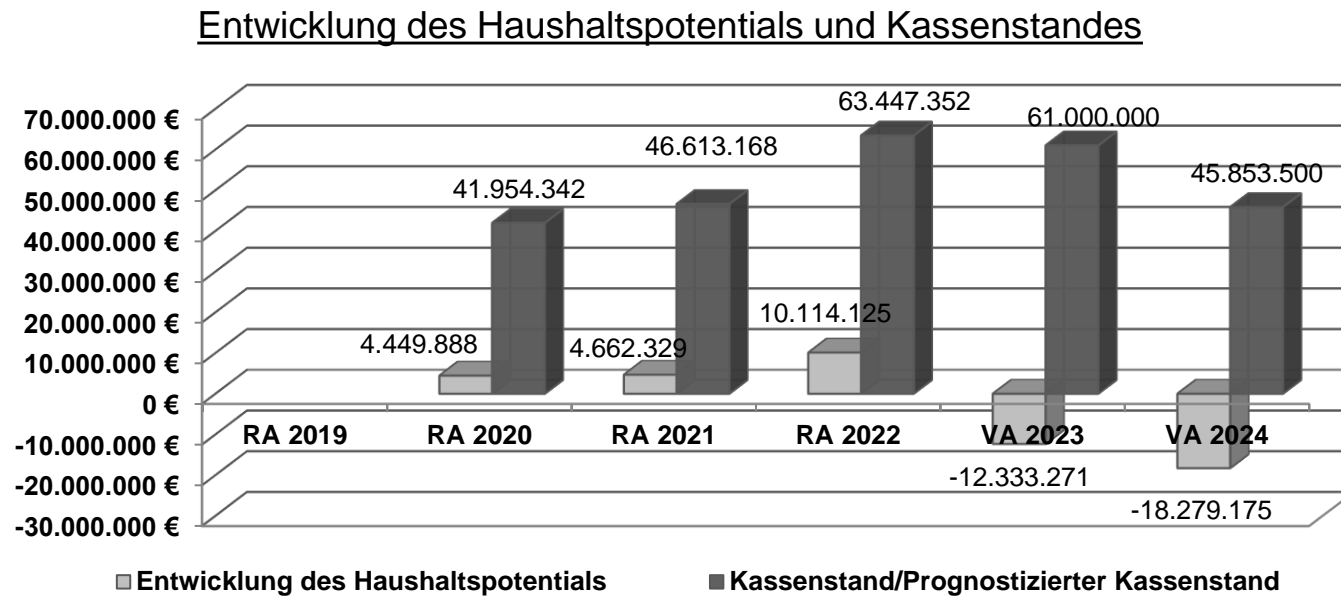
Stadt Wiener Neustadt
Voranschlag 2024



Vorbericht

**Vorbericht
zum Voranschlag 2024
gemäß § 3 der NÖ Gemeindehaushaltsverordnung (NÖ GHVO)**

Entwicklung des Haushaltspotentials und des Kassenstandes



Das Haushaltspotential hat seine Grundlage in § 54 Zi. 11 des NÖ STROG und ist erstmals für das Jahr 2020 auszuweisen. Die Angaben zu den Vorjahren entfallen daher.

Haushaltspotential: Differenz der wiederkehrenden Mittelaufbringungen abzüglich der wiederkehrenden Mittelverwendungen unter Berücksichtigung der entsprechenden Forderungen und Verbindlichkeiten.

Das Haushaltspotential soll die aktuelle Leistungsfähigkeit der Gemeinde wiedergeben und soll eine annäherungsweise Vergleichbarkeit mit der bisherigen Rechtslage schaffen.

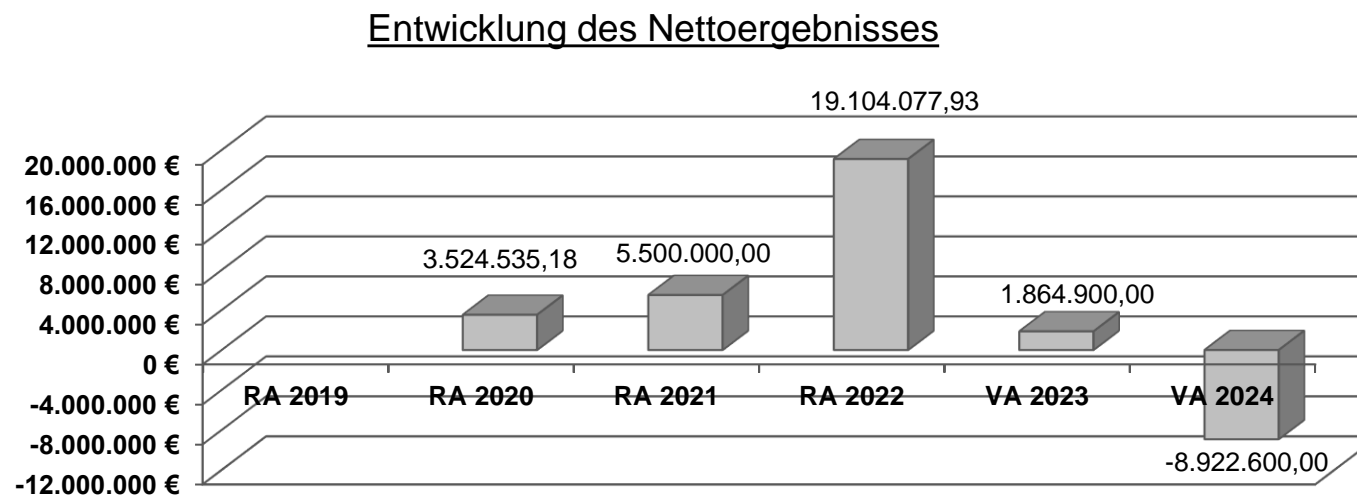
In den Ergebnissen des Haushaltspotentials sind auch Kapitaltransfers aus Zuschüssen der Stadt für Projekte, die im Eigentum Dritter stehen, beinhaltet, die jedoch auch von wesentlichem Interesse für die Stadt (z. B. Stadtentwicklung, Verkehrsberuhigung, etc.) sind.

Aufgrund der Bestimmungen der VRV 2015 sind diese nicht aktivierungsfähig und belasten im Gegensatz zu aktivierungsfähigen Investitionen mit Projektcode 1 das Haushaltspotential. Bei Neutralisierung dieser Zuschüsse würde es zu einer Verbesserung des Haushaltspotentials der Stadt kommen.

Abschließend wird darauf hingewiesen, dass die Berechnungen zum Haushaltspotential den Liquiditätsstand zum Zeitpunkt der Einführung der VRV 2015 (1.1.2020) nicht berücksichtigen. Trotz eines negativen Haushaltspotentials ist die Liquidität der Stadt, bedingt durch einen deutlich positiven Kassenstand, aus heutiger Sicht sichergestellt. Aus diesem Grund ist die obige Grafik auch um den Kassenstand der Stadt ergänzt. Für 2020 bis 2022 ist der Kassenstand gemäß den jeweiligen Rechnungsabschlüssen dargestellt. Für 2023 ist das der aktuelle Kassenstand zum 23. Oktober 2023 hochgerechnet bis zum Jahresende. Für 2024 ist dies der prognostizierte Kassenstand, welcher die voraussichtlich freie Liquidität der Stadt darstellt. Der Kassenstand übersteigt die jeweiligen negativen Haushaltspotentiale dabei deutlich.

Die Darstellung in der Tabelle bezieht sich jeweils auf den „Endbestand des kumulierten Haushaltspotentials“ des jeweiligen Jahres.

Entwicklung des Nettoergebnisses

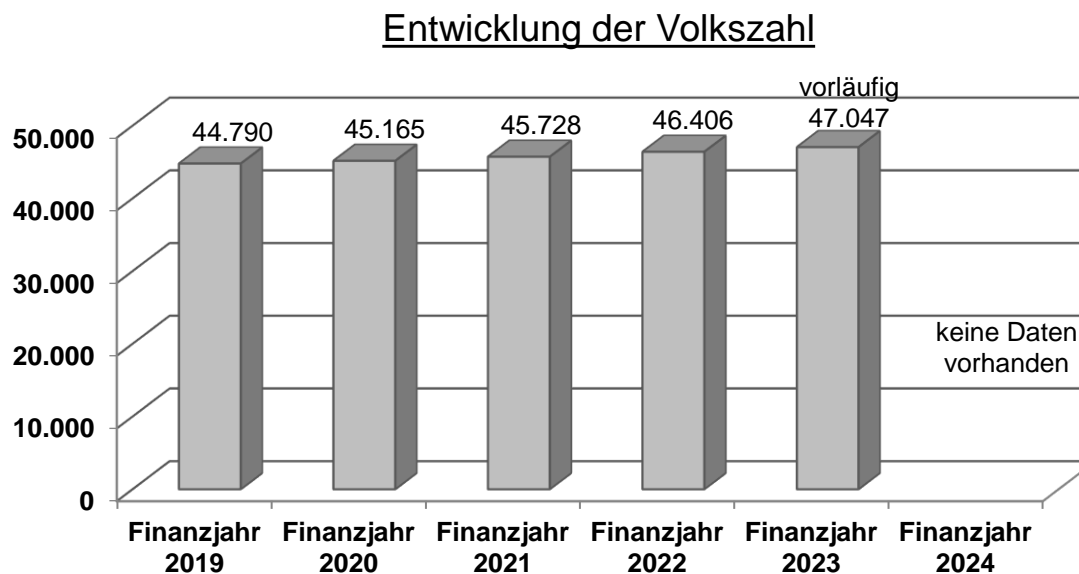


Beim Nettoergebnis handelt es sich um das Ergebnis der Ergebnisrechnung und ist erstmals für das Haushaltsjahr 2020 auszuweisen. Die Angaben zu den Vorjahren entfallen daher.

Ein positives Nettoergebnis bedeutet, dass die Erträge ausreichend sind, die Aufwendungen für die kommunalen Leistungen (inklusive des Werteverzehrs des Anlagevermögens in Form der Abschreibungen) abzudecken.

Ein negatives Nettoergebnis heißt, dass dies nicht zur Gänze (in der Höhe des negativen Wertes) möglich ist.

Entwicklung der Volkszahl gemäß § 10 Abs. 7 FAG 2017, BGBl. I Nr. 116/2016 in der Fassung BGBl. I Nr. 106/2018



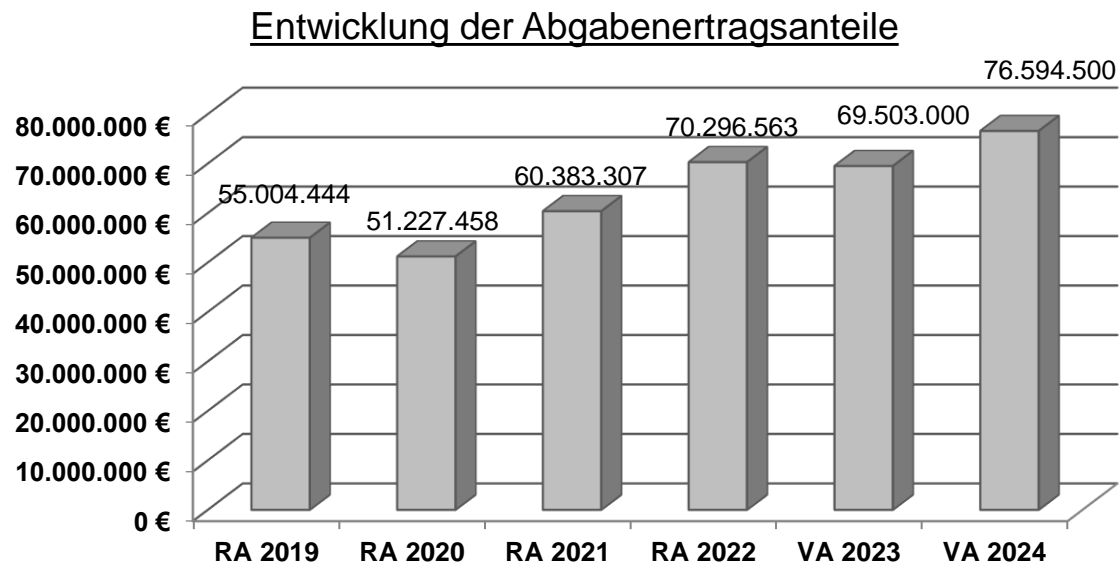
Die Volkszahl gemäß § 10 Abs. 7 FAG 2017 wird jährlich von der Bundesanstalt Statistik Austria zum Stichtag 31. Oktober festgestellt und wirkt mit dem Beginn des übernächsten Kalenderjahres. Sie dient für die Berechnung der Abgabenertragsanteile.

Eine Erhöhung bzw. Verminderung der Volkszahl (jährlich) ist ein wesentlicher Indikator für die Berechnung der Abgabenertragsanteile.

Die Stadt Wiener Neustadt weist im Vergleichszeitraum eine deutliche Steigerung bei der Volkszahl auf. Die Stadt wächst regelmäßig rascher als „Gesamt-Niederösterreich“ und auch rascher als „Gesamt-Österreich“.

Für das Jahr 2024 wurden der Stadt zum Zeitpunkt der Erstellung des Voranschlages noch keine diesbezüglichen Daten übermittelt.

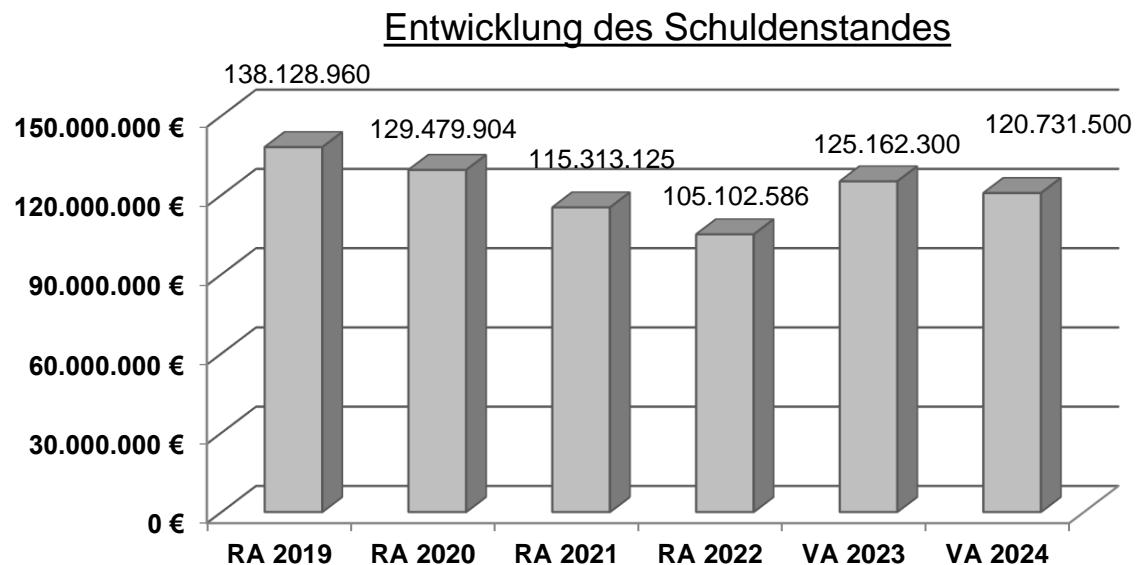
Entwicklung der Abgabenertragsanteile



Die Gebietskörperschaften (Bund, Länder und Gemeinden) erhalten auf Basis des aktuellen Finanzausgleichs aus den gemeinschaftlichen Bundesabgaben (z. B. Umsatzsteuer, Körperschaftsteuer, Lohnsteuer, Versicherungssteuer, Mineralölsteuer, Normverbrauchsabgabe, Tabaksteuer udgl.) entsprechende Anteile. Im Bereich der Gemeinden spielen dabei die Volkszahl und der abgestufte Bevölkerungsschlüssel eine besondere Rolle. Die sogenannten „Abgabenertragsanteile“ bilden in den meisten Gemeinden die wichtigste Einnahmequelle. Ein Steigen der Abgabenertragsanteile ist in den meisten Fällen daher ein Indikator für eine Erhöhung der Volkszahl. Im Betrachtungszeitraum 2019 bis 2020 zeigt sich, dass bedingt durch die Auswirkungen der Corona-Pandemie, die Ertragsanteile für die Stadt Wiener Neustadt rückläufig waren.

Einige Details des Finanzausgleichsgesetzes ab dem Jahr 2024 konnten noch nicht eingearbeitet werden, da Einigungen der Länder mit den Kommunen z. B. über die Verteilung der Mittel aus dem Zukunftsfonds zum Zeitpunkt der Voranschlagserstellung noch offen waren.

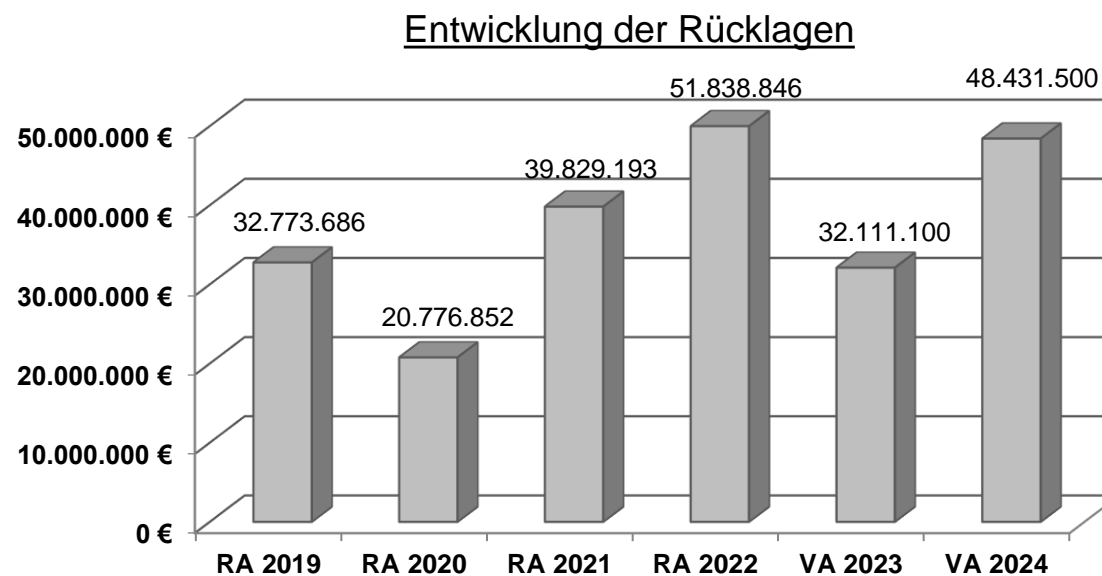
Entwicklung des Schuldenstandes



Die Entwicklung des Schuldenstandes zeigt auf, inwieweit der Schuldenstand über die Jahre erhöht oder reduziert wird.

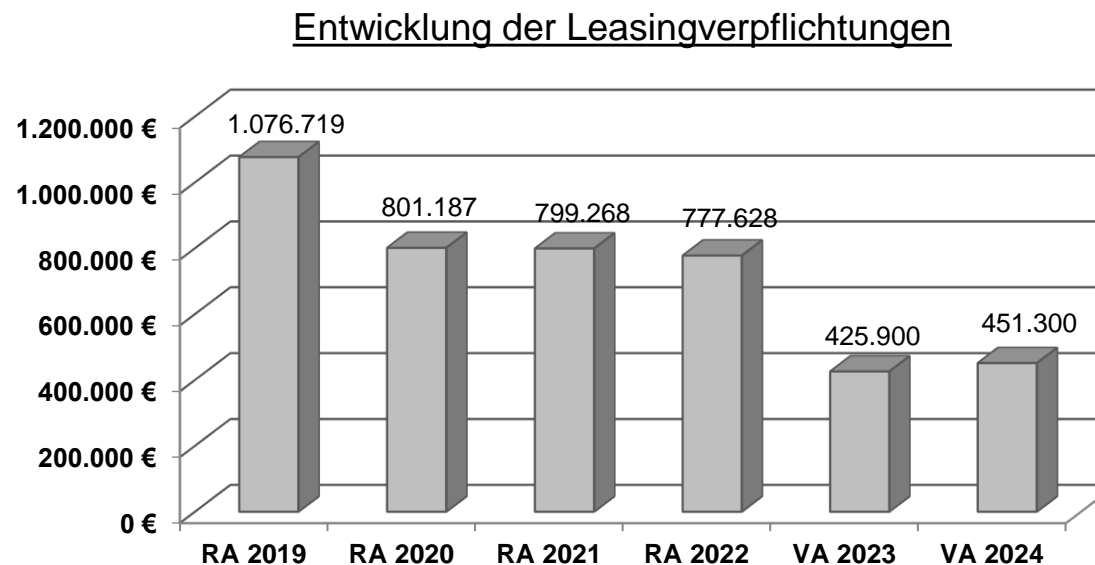
Die Entwicklung des Schuldenstandes zeigt eine Entschuldung der Stadt Wiener Neustadt seit dem Jahr 2019. Dies ist einerseits auf das nachhaltig wirkende Budgetkonsolidierungskonzept zurückzuführen. Auf Grund dieses Konzeptes konnten neue Darlehensaufnahmen in den vergangenen Jahren weitgehend vermieden werden. Auch das laufende Straßenbauprogramm konnte wieder aus allgemeinen Budgetmitteln bedeckt werden. Andererseits führte die nachhaltige Umstrukturierung des Darlehensportfolios dazu, dass eine planbare Rückführung aller Darlehen der Stadt möglich ist. Der Anstieg des Schuldenstandes bis Ende 2024 ist vor allem auf die Finanzierung neuer Projekte für die Kindergartenoffensive und im Schulbereich zurückzuführen. Auch Darlehensfinanzierungen für neue Photovoltaikanlagen sowie eine Zwischenfinanzierung für das Projekt „Sanierung Stadttheater“ tragen zur vorübergehenden Erhöhung des Schuldenstandes bei.

Entwicklung der Rücklagen



Die Entwicklung der Rücklagen zeigt an, inwieweit Rücklagen vorhanden sind und ob Rücklagen aufgebaut bzw. aufgebraucht werden. Mit diversen Schwankungen befinden sich die Rücklagen der Stadt seit dem Jahr 2019 in Summe auf einem hohen Niveau. Durch die Einführung der VRV 2015 werden in dieser Darstellung ab dem Jahr 2020 lediglich Rücklagen angeführt, welche auch mit Zahlungsmittelreserven hinterlegt sind. Eine Vergleichbarkeit mit den Jahren 2019 und davor ist daher nur bedingt möglich.

Entwicklung der Leasingverpflichtungen



Bei den Leasingverpflichtungen handelt es sich nicht um Finanzschulden (z. B. Darlehen), sondern um Verwaltungsschulden. Unabhängig davon stellen Leasingverbindlichkeiten Leistungsverpflichtungen für die Gemeinden dar und sind daher bei einer allfälligen Finanzlagenberechnung entsprechend zu berücksichtigen.

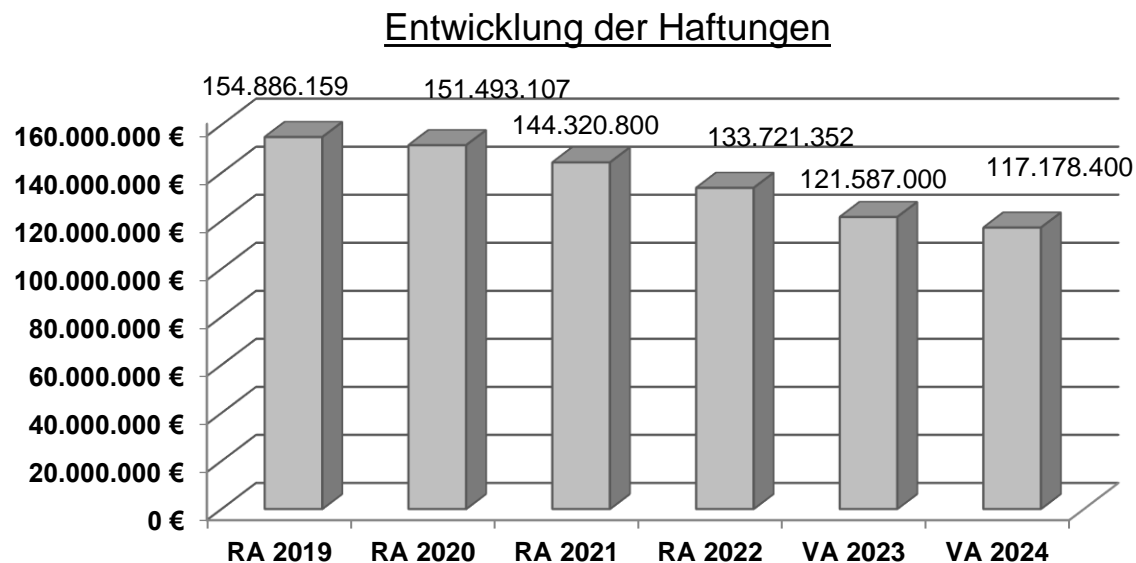
Die Leasingverpflichtungen sind mit Beginn des Jahres 2020 in einer eigenen Anlage gemäß VRV 2015 festzuhalten.

Nach Abstimmung der Stadt Wiener Neustadt mit den finanzierenden Instituten hält die Stadt Wiener Neustadt ausschließlich Operating Leasing-Verträge. Gemäß den Bestimmungen der VRV 2015 erfolgt daher keine Aktivierung der Bestände, da diese bei den finanzierenden

Instituten bilanziert werden. Im Nachweis gemäß den Bestimmungen der VRV 2015 und somit auch in diesem Vorbericht sind daher die zu erwartenden Leasingzahlen des jeweiligen Jahres dargestellt.

Die Entwicklung der jährlichen Leasingzahlungen zeigt einen deutlichen Rückgang, da im Vergleichszeitraum große Leasingverträge, etwa im Bereich von Schulen, ausgelaufen sind. Neue nennenswerte Leasingverträge wurden im Betrachtungszeitraum nicht eingegangen.

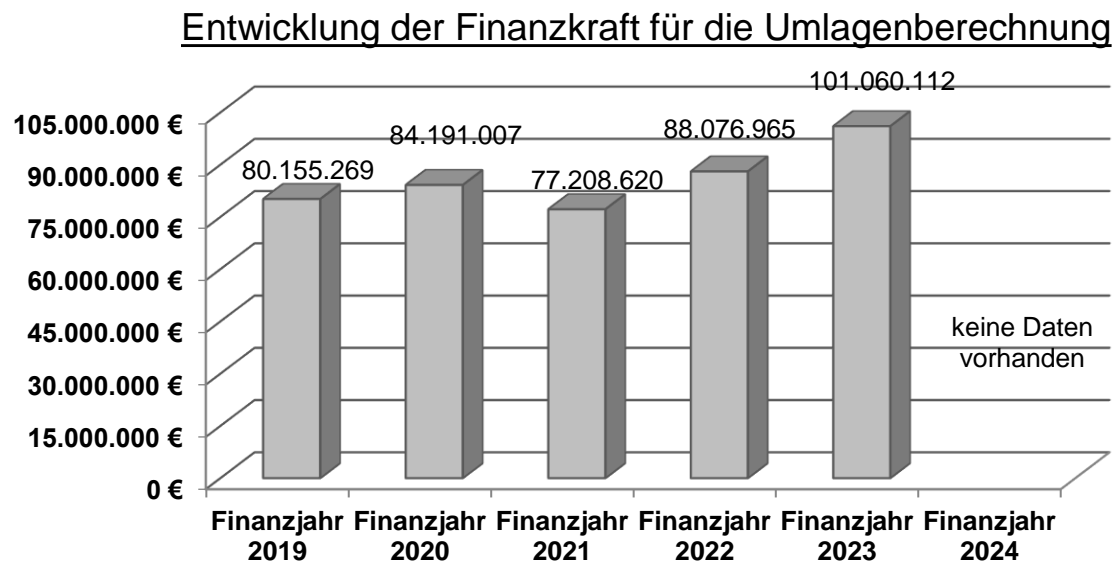
Entwicklung der Haftungen



Eine Gemeinde darf Bürgschaften und sonstige Haftungen nur übernehmen, wenn hierfür ein besonderes Interesse der Gemeinde gegeben ist, der Schuldner nachweist, dass eine ordnungsgemäße Verzinsung und Tilgung gesichert ist, die Haftungen befristet sind, der Betrag, für den gehaftet wird, ziffernmäßig bestimmt ist und die Gemeinde den daraus folgenden Zahlungsverpflichtungen nachkommen kann.

Für die Stadt Wiener Neustadt ergibt sich betreffend die Haftungen eine rückläufige Tendenz. Neue größere Haftungsübernahmen konnten in den vergangenen Jahren vermieden werden. Die bestehenden Haftungen wurden überwiegend für Darlehen von Tochtergesellschaften der Stadt eingegangen. Da die Tochtergesellschaften ihre Schuldenstände nachhaltig reduzieren, verringern sich auch die Haftungen der Stadt.

Entwicklung der Finanzkraft für die Umlagenberechnung



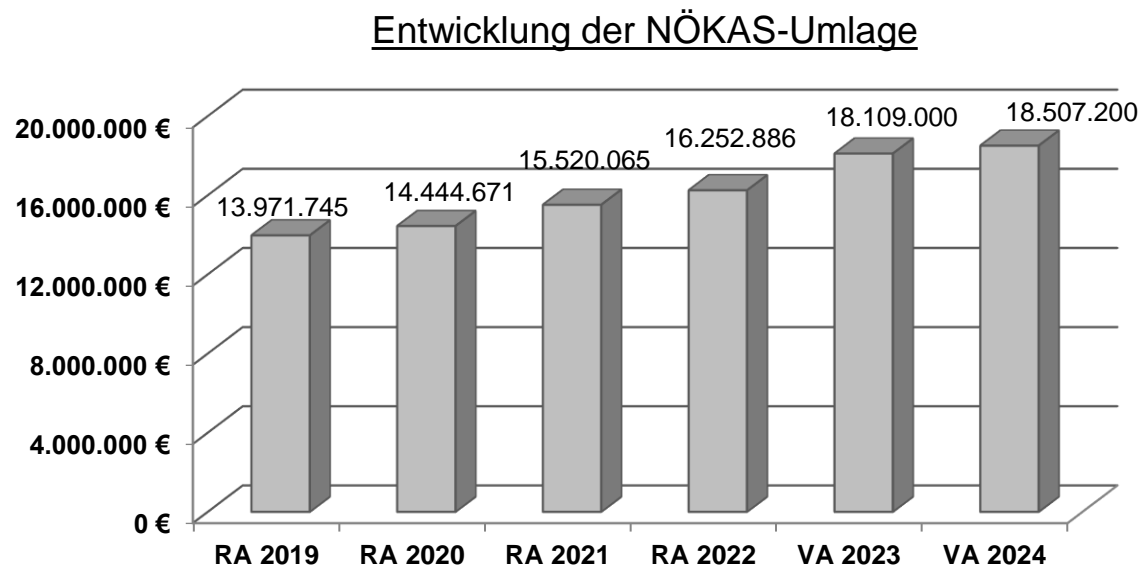
Die Finanzkraft einer Gemeinde wird aus den Erträgen der ausschließlichen Gemeindeabgaben ohne die Gebühren für die Benützung von Gemeindevorrichtungen und -anlagen und ohne die Interessentenbeiträge von Grundstückseigentümern und Anrainern und Ertragsanteilen an den gemeinschaftlichen Bundesabgaben ohne Spielbankenabgabe ermittelt.

Basis für die Ermittlung der Finanzkraft sind die tatsächlichen Beträge aufgrund der Rechnungsabschlüsse.

Die Darstellung der Entwicklung der Finanzkraft für die Umlagenberechnung hat insbesondere auf die Beitragsleistung der Gemeinden zum NÖ Krankenanstaltensprengel (NÖKAS) und zur Sozialhilfeverbandsumlage Auswirkungen. Eine Erhöhung oder Reduktion/Verminderung der Finanzkraft wirkt sich unmittelbar auf die Beitragsleistung aus.

Für das Finanzjahr 2024 wurden der Stadt Wiener Neustadt noch keine Daten zur Finanzkraft für die Umlagenberechnung übermittelt.

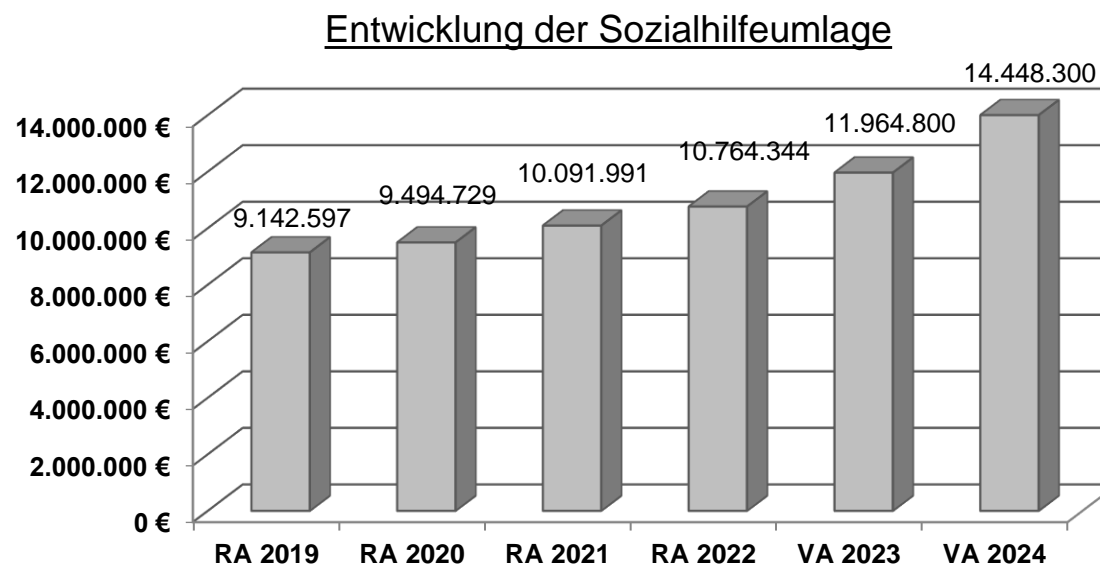
Entwicklung der NÖKAS-Umlage



Das Landesgebiet ist Beitragsbezirk und Krankenanstaltensprengel für alle öffentlichen Krankenanstalten in Niederösterreich. Beitragsbezirk und Krankenanstaltensprengel sind ein Gemeindeverband. Dem Gemeindeverband gehören alle Gemeinden Niederösterreichs an. Der Gemeindeverband ist juristische Person, er hat seinen Sitz am Sitz der Landesregierung und trägt die Bezeichnung "NÖ Krankenanstaltensprengel" (§ 61 Abs. 1 NÖ Krankenanstaltengesetz - NÖ KAG).

Die Gemeinden haben an den NÖ Krankenanstaltensprengel monatliche Beiträge zu leisten. Berechnungsgrundlage bilden dabei die Volkszahl und die Finanzkraft der Gemeinden. Steigerungen bei der Volkszahl und bei der Finanzkraft führen daher zu höheren Beitragsleistungen bei den Gemeinden. Daher steigen auch die Beitragsleistungen der Stadt Wiener Neustadt im Betrachtungszeitraum an. Diese monatlichen Beiträge werden von den der Gemeinde gebührenden monatlichen Vorschüsse auf die Ertragsanteile an den gemeinschaftlichen Bundesabgaben einbehalten. Die konkreten Zahlen für die Entwicklung im Jahr 2024 lagen zum Zeitpunkt der Erstellung des Voranschlages jedoch noch nicht vor.

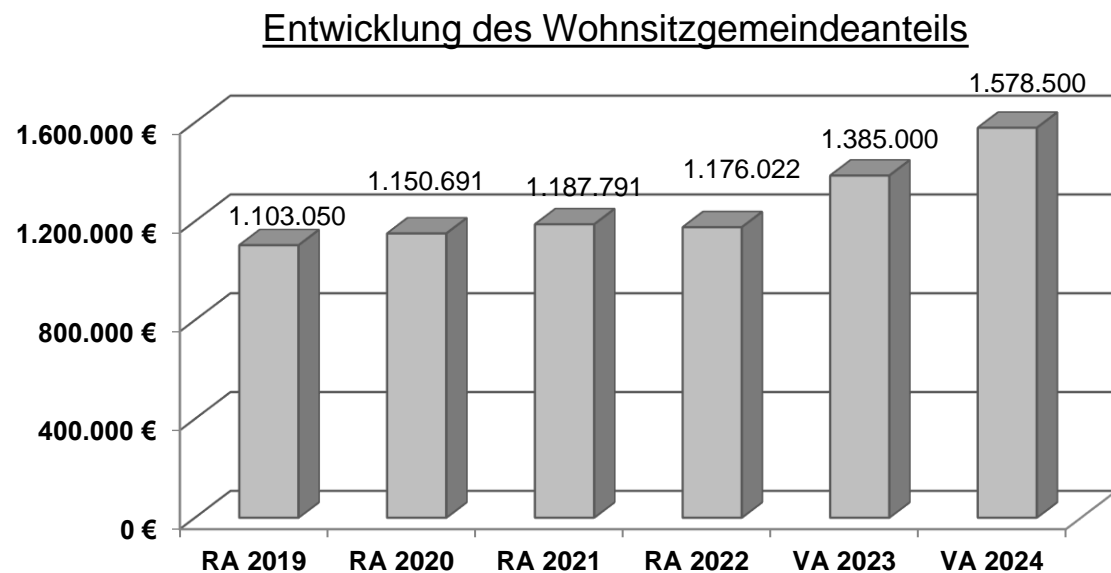
Entwicklung der Sozialhilfeumlage



Die Gemeinden haben jährlich einen Beitrag zu den vom Land zu tragenden Kosten der Sozialhilfe, die nicht durch Kostenbeitrags- und Ersatzleistungen oder durch sonstige für Zwecke der Sozialhilfe bestimmte Zuschüsse gedeckt sind, in der Höhe von 50 % an das Land zu entrichten (§ 44 NÖ Sozialhilfe-Ausführungsgesetz – NÖ SAG). Die Leistungen für die Sozialhilfe-Umlage werden von der Landesregierung auf die einzelnen Gemeinden nach ihrer Finanzkraft (Finanzkraft für die Umlagenberechnung) aufgeteilt. Daher kommt es auch für die Stadt Wiener Neustadt zu steigenden Zahlungen in diesem Bereich. Diese monatlichen Beiträge werden von den der Gemeinde gebührenden monatlichen Vorschüssen auf die Ertragsanteile an den gemeinschaftlichen Bundesabgaben einbehalten.

Auf Grund stark steigender Ausgaben im Sozialbereich ist für das Jahr 2024 ein deutlich größerer Anstieg als in den Vorjahren geplant. Die konkreten Zahlen dafür lagen zum Zeitpunkt der Erstellung des Voranschlages 2024 jedoch noch nicht vor.

Entwicklung des Wohnsitzgemeindeanteils



Kommunen tragen in Niederösterreich mit der Sozialhilfeumlage zur Finanzierung des Sozialhilfebereiches (bspw. Pflegebereich, Behindertenhilfe, Sozialhilfe) bei.

Leistungen der Sozialhilfe (früher bedarfsorientierte Mindestsicherung) sollen von Armut betroffene Menschen unter anderem bei ihrem Lebensunterhalt und Wohnbedarf unterstützen. Gem. § 44 NÖ SAG haben Gemeinden dem Land Niederösterreich die Hälfte der Kosten der Sozialhilfe zu ersetzen. Diese Kostenbeitragspflicht besteht ausschließlich für österreichische StaatsbürgerInnen und deren Familienangehörige (§ 5 Abs. 2 Z 1 NÖ SAG). Der Wohnsitzgemeindeanteil steigt tendenziell an, einerseits aufgrund der höheren Fallzahlen, andererseits auch aufgrund der jährlich angepassten Richtsätze (bzw. Mindeststandards) der Sozialhilfe (bzw. Mindestsicherung). Die konkreten Zahlen dafür lagen zum Zeitpunkt der Erstellung des Voranschlags 2024 jedoch noch nicht vor.

Zu den Daten des Vorberichtes wird angemerkt, dass die Zahlen des Jahres 2023 aus dem aktuell beschlossenen Voranschlag 2023 der Stadt Wiener Neustadt resultieren. Einige dieser Daten beinhalten daher noch nicht die Änderungen, die im Rahmen des Rechnungsabschlusses 2022 zu Stande gekommen sind. Dies gilt vor allem für Bestandsdaten, wie z. B. den Rücklagenstand oder das Haushaltspotential. Diese Anpassungen erfolgen erst mit dem Rechnungsabschluss 2023 und werden dann auch im Vorbericht zu diesem Rechenwerk ersichtlich sein.

Allgemeine Anmerkungen zu den Zahlen der Finanzierungsrechnung und der Ergebnisrechnung 2024 bis 2028:

Die doch beträchtlichen Abweichungen zwischen den Zahlen der Ergebnisrechnung und der Finanzierungsrechnung kommen im Wesentlichen wie folgt zu Stande:

- In der Ergebnisrechnung werden Investitionen nicht abgebildet, die dafür getätigten Darlehensaufnahmen und erhaltenen Kapitaltransfers jedoch ebenfalls nicht.
- Tilgungen scheinen in der Ergebnisrechnung nicht auf – sie werden durch die jährliche Abschreibung vom Anlagevermögen ersetzt.
- In der Ergebnisrechnung werden im Unterschied zur Finanzierungsrechnung, Bildung und Auflösungen von Rückstellungen dargestellt. Gleiches gilt für den Bereich der Rücklagenbewegungen.

Bei mittelgroßen und großen Städten, wie der Stadt Wiener Neustadt, kommt diesen Bereichen große Bedeutung zu, da jährlich diverse Sondereffekte, wie etwa außerordentliche Tilgungen oder auch Investitionen ohne Darlehensaufnahmen eintreten können. Wesentlich ist auch, dass die Stadt Wiener Neustadt in der Eröffnungsbilanz das Wahlrecht zur Bildung einer Rückstellung für Pensionen genutzt hat, was nun jährliche Auflösungen dieser Rückstellung und somit Verbesserungen in der Ergebnisrechnung ermöglicht.

Abschließende Bemerkungen und ergänzende Erläuterungen zur Mittelfristigen Finanzplanung 2024 bis 2028

Bei Betrachtung des Nachweises der Investitionstätigkeit ist die Spalte „Plan Gesamt“ so zu lesen, dass die Summe pro Projekt von allen aktuell beschlossenen Rechenwerken ausgewiesen wird. Demnach sind der Rechnungsabschluss 2022, der Voranschlag 2023 und auch der Voranschlag 2024 beinhaltet. Allfällige Änderungen und Verschiebungen bei den Projekten in die Jahre 2024 bis 2028 sind in dieser Gesamtprojektsumme ausgewiesen. Es kommt daher in vielen Projektdarstellungen bei der Betrachtung der Gesamtsummen zu einer doppelten Erfassung von Projektausgaben. Für 2024 bis 2028 sind daher lediglich die in diesen Jahresspalten beinhalteten Summen relevant und korrekt. Die Abstimmung mit dem Programmanbieter läuft dahingehend, dass diese Problematik in den künftigen Rechenwerken vermieden werden kann.

Die Zahlen und Daten des Vorberichtes zeigen in vielen Bereichen eine stabile finanzielle Entwicklung der Stadt Wiener Neustadt. Sie zeigen aber auch, dass ab dem Jahr 2023 und speziell ab dem Jahr 2024 massiv geänderte Rahmenbedingungen für die Kommunen vorliegen. Die hohe Inflation wirkt weiter auf viele Sachausgaben, aber auch auf die Personalausgaben durch höhere gesetzliche Lohn- und Gehaltsabschlüsse. Vor allem im Sozial- und Gesundheitsbereich ist dies deutlich zu spüren. Auch das erweiterte Betreuungsangebot bei den Kindergärten hat auf die künftigen Budgets deutliche Auswirkungen, ebenso wie der Bildungscampus „Maximilium“, welcher ab dem Jahr 2026 in zunehmendem Ausmaß Berücksichtigung findet. Das Niveau der Energiepreise liegt bei weitem über jenem bis zum Jahr 2021. Darüber hinaus wird ab dem Jahr 2025 die Dienstrechts-Novelle für die Niederösterreichischen Gemeinden ihre Spuren in den Haushalten hinterlassen. Dass viele der genannten Themenfelder für eine funktionierende Gesellschaft wichtig und unverzichtbar sind, steht außer Frage, jedoch steht ebenso außer Frage, dass diese sprunghaften ausgabenseitigen Entwicklungen auch einer entsprechenden Gegenfinanzierung bedürfen. Derzeit zeigt sich in vielen wesentlichen Einnahmenpositionen wie etwa den Ertragsanteilen, den Gebühren, aber auch einigen gemeindeeigenen Steuern, dass die Entwicklung im Vergleich zu den Ausgaben nicht schritthalten kann. Speziell dann, wenn man den Betrachtungszeitraum bis zum Jahr 2022 zurück ausdehnt. Die unsichere geopolitische Lage erschwert die nachhaltige einnahmenseitige Erholung zusätzlich. Dadurch entsteht in den Jahren bis 2028 ein Delta im Hinblick auf die Finanzierbarkeit, welches lediglich in Abstimmung

mit den Land Niederösterreich und der Republik Österreich zur Gänze bereinigt werden kann. Dass die Stadt Wiener Neustadt weiterhin gefordert ist, im eigenen Bereich alle finanziellen Hausaufgaben zu erledigen, erscheint in diesem Umfeld aber ebenso klar. Aus diesem Grund wurde ab dem Jahr 2025 im Bereich der Immobilienstruktur von veränderten Rahmenbedingungen ausgegangen, da sich in diesem Bereich derzeit jährliche Abgänge ergeben. Die rasche Einigung bei den Verhandlungen zum Finanzausgleich hat es ermöglicht, dass erste teilweise Abdeckungen der ausgabenseitigen Steigerungen möglich sind. Die weiteren Gespräche zwischen den Ländern und Gemeinden müssen nun dazu führen, dass auf allen Ebenen die öffentlichen Einrichtungen und Strukturen stabil finanziert und somit aufrechterhalten werden können. Gerade in unsicheren Zeiten ist eine intakte und zuverlässige öffentliche Verwaltung unverzichtbar.

Die mittelfristige Finanzplanung wird gemäß den Bestimmungen der VRV 2015 für den Finanzierungshaushalt und den Ergebnishaushalt für die Jahre 2024 bis 2028 dargestellt.

Die Basis für die Hochrechnung stellen der im Dezember 2022 durch den Gemeinderat beschlossene Voranschlag 2023 sowie die Mittelfristige Finanzplanung bis zum Jahr 2027 dar. Darüber hinaus wurde im Rahmen der Budgetgespräche abermals verstärkt Fokus darauf gelegt, der Budgetwahrheit (Vermeidung von Kreditübertragungen in den künftigen Budgets so weit als möglich) Rechnung zu tragen. Letztendlich wurde die Finanzplanung auch um das neu zu planende Jahr 2028 ergänzt. Zur vollständigen Erstellung des Ergebnishaushaltes wurden auch die rein ergebniswirksamen Größen, wie etwa Abschreibungen, Rückstellungen und Rücklagen ergänzt.

Zentrale Ausgaben- und Einnahmenpositionen bis 2028, wie z. B. Umlagen an das Land Niederösterreich, der gesamte Schuldendienst bzw. Ertragsanteile oder die Entwicklung der Kommunal- und Grundsteuer wurden nach aktuellem Wissensstand gesondert in die mittelfristige Finanzplanung eingearbeitet. Im Bereich des Personals wurden speziell im Jahr 2025 überdurchschnittliche Erhöhungen geplant, da dies durch die in Umsetzung befindliche Dienstrechts-Novelle für die Niederösterreichischen Gemeinden zu erwarten ist.

Konkret wurden folgende wesentliche Annahmen getroffen:

- **Ertragsanteile:** Für den gesamten Planungszeitraum 2024 bis 2028 wurde eine Gesamtsteigerung von rd. 30 % geplant. Die Stadt Wiener Neustadt befindet sich seit dem Jahr 2020 in der Einschleifregelung gemäß § 12 (6) Finanzausgleichsgesetz. Mit dieser Einschleifregelung wird der Einnahmensprung auf den letzten Schritt des abgestuften Bevölkerungsschlüssels von 2 1/3 ab 50.000 Einwohnern schrittweise ab 45.000 Einwohnern vorweggenommen. Die Stadt Wiener Neustadt wird demnach in den nächsten Jahren bis 2028 deutlich von dieser Regelung profitieren. Diese Effekte wurden in die Planrechnung mit aufgenommen. Grundlage für die Hochrechnung der Ertragsanteile, stellt die Prognose des Finanzministeriums vom Oktober 2023 dar. In dieser sind auch grundlegende Effekte des Finanzausgleiches ab 2024 berücksichtigt. Weitere Details aus dem Paktum zum Finanzausgleich konnten derzeit noch nicht eingearbeitet werden, da die Einigungen zwischen den Ländern und den Gemeinden noch ausstehen.
- **Kommunalsteuer:** Für den Zeitraum 2024 bis 2028 wurde rd. 15 % an Steigerungen eingeplant. Das sind rd. 3,75 % Steigerung pro Jahr. Für die Kommunalsteuer wird demnach ab 2024 von einer weitgehend stabilen Entwicklung ausgegangen.
- **Grundbesitzabgaben (Kanal, Wasser, Müll):** Gesamtsteigerungen von 2024 bis 2028 von rund 18 %.
- **Auszahlungen aus Personalaufwand:** Steigerung von insgesamt rd. 35 % für den gesamten Planungszeitraum von 2024 bis 2028 bei den aktiven Bezügen. Diese Steigerungen setzen sich aus den prognostizierten gesetzlichen Lohn- und Gehaltssteigerungen und den Mehrausgaben, die durch die ab 2025 in Kraft tretende Dienstrechts-Novelle für die Niederösterreichischen Gemeinden, zu erwarten sind, zusammen.
- **Auszahlungen für Umlagen:**
 - o **NÖKAS-Umlage, Sozialhilfeverbandsumlage und Jugendwohlfahrtsumlage:** Die exakten Daten zur Hochrechnung der Umlagen sind der Stadt Wiener Neustadt zum Zeitpunkt der Voranschlagserstellung noch nicht vorgelegen. Auf Grund der aufliegenden Informationen wurden im Zeitraum 2024 bis 2028 durchschnittliche Steigerungen von insgesamt rd. 30 % angenommen. Somit liegen auf den ersten Blick die Steigerungen der Umlagen im Bereich der zu erwartenden Steigerungen bei den Ertragsanteilen im gleichen Zeitraum. Problematisch ist jedoch die Entwicklung in den Jahren 2022 bis 2024, wo die Ertragsanteile voraussichtlich nur lediglich um rd. 9 % anwachsen, jedoch die Umlagen durchschnittlich um rd. 23 % steigen werden. Dieses Delta schlägt sich in absoluten Zahlen auch auf die Jahre ab 2024 durch.

- **Schuldendienst (Zinsen und Tilgungen):** Der Schuldendienst wurde auf Basis der aktuellen Tilgungspläne der Banken bis 2028 in die Finanzplanung eingestellt. Darüber hinaus wurden auch neue Darlehen, welche auf Grund der Investitionsplanung 2024 bis 2028 bzw. des Liquiditätsbedarfes voraussichtlich aufzunehmen sind, in den Schuldendienst eingerechnet. Für die variabel verzinsten Darlehen wurde im gesamten Planungszeitraum mit einem Zinssatz von 5 % kalkuliert.

Mit den vorliegenden Zahlen der Finanzierungsrechnung und der Ergebnisrechnung von 2024 bis 2028 werden sämtliche gesetzliche Vorgaben der VRV 2015 und des NÖ STROG eingehalten.

Das erste Planungsjahr 2024 entspricht dem Voranschlag 2024.

Der Bürgermeister:

A handwritten signature in blue ink, appearing to read 'Klaus Juretzky', written in a cursive style.

Anträge an den Gemeinderat

ANTRÄGE

zur Sitzung des Gemeinderates am 11. Dezember 2023

A) Voranschlag des Magistrates für das Finanzjahr 2024

Der Gemeinderat beschließe:

Der Voranschlag des Magistrates der Stadt Wiener Neustadt für das Finanzjahr 2024 wird wie folgt festgesetzt:

Voranschlag des Magistrates:

- a) Geldfluss aus der voranschlagswirksamen Gebarung (Finanzierungsvoranschlag) EUR -15.146.500,--

- b) Nettoergebnis nach Zuweisung und Entnahmen von Haushaltsrücklagen (Ergebnisvoranschlag) EUR – 8.922.600,--

B) Maßnahmen zur Aufrechterhaltung des finanziellen Gleichgewichtes für das Finanzjahr 2024

Der Gemeinderat beschließe:

Zum Zwecke der Aufrechterhaltung des finanziellen Gleichgewichtes ist das der Verwaltungsgruppe III vorstehende Mitglied des Stadtsenates von sämtlichen Anträgen, die Herstellungen, Lieferungen oder Leistungen im Betrage von mehr als EUR 10.000,-- betreffen, zu informieren.

C) Gemeindeabgaben und Gebühren

Die Gemeindeabgaben und Gebühren sind nach den bestehenden Gesetzen und nach den Beschlüssen des Gemeinderates weiter einzuheben.

D) Darlehen und Kontokorrentkredite, Festsetzung des Gesamtbetrages

Der Gemeinderat beschließe:

Der Gesamtbetrag der im Finanzjahr 2024 aufzunehmenden Darlehen wird mit EUR 22.428.900,-- festgesetzt. Gemäß § 59 (1) des NÖ Stadtrechtsorganisationsgesetzes, LGBl. 1026 idGF., wird dem Bürgermeister die Ermächtigung zur Aufnahme eines Kassenkredites in der Höhe von EUR 37.694.600,-- erteilt.

Gemäß § 61 Abs 2 und 3 NÖ STROG sind ab dem Haushaltsjahr 2024 Darlehen zur Bedeckung eines Haushaltsabganges nur in jenem Ausmaß zulässig, als der gesamtaushaftende Darlehensstand für Haushaltsabgänge die Grenze von 100 % der dem Rechtsgeschäft zweit vorausgehenden Rechnungsjahres ausgewiesenen Einnahmen aus Ertragsanteilen nicht überschreitet. Der voraussichtlich aushaftende Darlehensstand für Haushaltsabgänge beläuft sich per 31.12.2024 auf rd. EUR 29.498.900,--. Die gesetzliche Obergrenze für das Jahr 2024 beläuft sich auf rd. EUR 70.296.600,-- (100 % der Ertragsanteile gemäß Rechnungsabschluss 2022) und ist somit deutlich unterschritten.

E) Dienstpostenplan für das Finanzjahr 2024

Der Gemeinderat beschließe:

Der Dienstpostenplan des Magistrates der Stadt Wiener Neustadt für das Finanzjahr 2024 wird gemäß der Aufstellung entsprechend den Bestimmungen der VRV festgesetzt (Seiten laut Inhaltsverzeichnis).

F) Wertgrenzen gem. NÖ Stadtrechtsorganisationsgesetz, Festsetzung

Der Gemeinderat beschließe:

Die auf volle Hundert EURO gerundeten Wertgrenzen gem. NÖ Stadtrechtsorganisationsgesetz werden auf Grund der veranschlagten Erträge des Ergebnisvoranschlages mit EUR 188.473.000,-- festgesetzt.

G) Deckungsfähigkeit

Der Gemeinderat beschließe:

Die Deckungsfähigkeiten werden gemäß der Aufstellung entsprechend den Bestimmungen der VRV festgesetzt (Seiten laut Inhaltsverzeichnis).

H) Vermögen mit abgeänderter Nutzungsdauer

Der Gemeinderat beschließe:

Die Abweichung von Nutzungsdauern einzelner Vermögensgegenstände zur Anlage 7 gemäß § 19 (10) VRV wird in Form der Aufstellung entsprechend den Bestimmungen der VRV festgesetzt (Seiten laut Inhaltsverzeichnis).

Wertgrenzen

WERTGRENZEN
für das
Finanzjahr 2024
gemäß NÖ Stadtrechtsorganisationsgesetz

Auf Grund der Summe der veranschlagten Erträge des Ergebnisvoranschlags für das Finanzjahr 2024 in Höhe von
188.473.000 €

betragen die einzelnen Wertgrenzen:

10%	18.847.300 €
3%	5.654.100 €
1%	1.884.700 €
0,50%	942.300 €
0,100%	188.400 €
0,050%	94.200 €
0,020%	37.600 €
0,010%	18.800 €
0,002%	3.700 €
0,001%	1.800 €

Erläuterungen zu den Wertgrenzen für das Finanzjahr 2024

1. Außerplanmäßige Mittelverwendungen sind jene Mittelverwendungen, die im beschlossenen Voranschlag nicht enthalten sind.
2. Überplanmäßige Mittelverwendungen sind jene Mittelverwendungen, die im beschlossenen Voranschlag vorgesehenen Beträge übersteigen.

Durch die Aufstellung von Nachtragsvoranschlägen werden die Wertgrenzen nicht geändert.

Die Bindungswirkung der im NÖ STROG genannten Wertgrenzen ist ausschließlich auf die Finanzierungsrechnung auszulegen. Ausgenommen davon sind Rücklagenbewegungen. Der Geschäftsbereich II wird ab dem Jahr 2020 ermächtigt, Voranschlagsstellen, die ausschließlich die Ergebnisrechnung beeinflussen, wie z. B. Abschreibungen, Rückstellungen, etc. im erforderlichen Ausmaß selbständig zu dotieren und auch unterjährig zu verändern. Diese sind von den dargestellten Wertgrenzen nicht betroffen.

Magistrat der Stadt Wiener Neustadt

Wertgrenzen für das Finanzjahr 2024 gemäß NÖ Stadtrechtsorganisationsgesetz

Berechnungsbasis (die veranschlagten Erträge des Ergebnisvoranschlags)

EUR 188.473.000

	Es fallen in den Wirkungsbereich des	Gemeinderates		Stadtsenates		Magistrates	
		Betrag in EUR	§	Betrag in EUR	§	Betrag in EUR	§
A.	Die Bewilligung außer- oder überplanmäßiger Mittelverwendungen (siehe § 54 Z 4) und Zweckänderungen von veranschlagten Mittelverwendungen, wenn a) die einzelne Mittelverwendung <u>0,05 %</u> oder b) die Mittelverwendungen innerhalb eines Rechnungsjahres zusammen <u>0,5 %</u> x der Summe der veranschlagten Erträge des Ergebnisvoranschlags übersteigen.	über 94.200	§ 32 Z. 21	bis einschl. 94.200			
		über 942.300	§ 32 Z. 21	bis einschl. 942.300			
B.	Die Abschreibung uneinbringlicher Forderungen über <u>0,05 %</u> der Summe der veranschlagten Erträge des Ergebnisvoranschlags, ausgenommen bei Konkurs- oder Ausgleichsverfahren.	über 94.200	§ 32. Z. 24	bis einschl. 94.200		Konkurs und Ausgleich	§ 47 (2) lit.c
C.	Die Bewilligung folgender Angelegenheiten der Vermögenswirtschaft: 1. Der Erwerb, die Veräußerung, die Verpfändung oder sonstige Belastung von unbeweglichem Vermögen, wenn der Wert <u>0,1 %</u> der Summe der veranschlagten Erträge des Ergebnisvoranschlags übersteigt. 2. Der Verzicht auf Sicherstellung einer Forderung durch eine Hypothek und auf eine Dienstbarkeit oder Reallast, wenn der Wert <u>0,1 %</u> der Summe der veranschlagten Erträge des Ergebnisvoranschlags übersteigt. 3. Die Ausstellung einer Erklärung über die Einräumung des grundbücherlichen Vorranges, wenn der Wert der zu Gunsten der Stadt einverleibten Forderung <u>0,1 %</u> der Summe der veranschlagten Erträge des Ergebnisvoranschlags übersteigt. 4. Der Erwerb, die Veräußerung oder die Verpfändung von beweglichem Vermögen und die Entscheidung über Herstellungen, Anschaffungen oder zu vergebende Leistungen, wenn der Wert <u>0,1 %</u> der Summe der veranschlagten Erträge des Ergebnisvoranschlags übersteigt. 5. Die laufende Verwaltung; dazu zählen insbesondere auch die Verwaltung des städtischen Vermögens sowie die Veranlagung von Festgeld und Spareinlagen mit einer höchstens einjährigen Bindungsfrist. 6. Der Abschluss oder die Auflösung von mehrjährigen Verträgen, deren Jahresentgelt <u>0,01 %</u> der Summe der veranschlagten Erträge des Ergebnisvoranschlags im Einzelfall übersteigt.	über 188.400	§ 32 Z. 26 lit.a	bis einschl. 188.400			
		über 188.400	§ 32 Z. 26 lit.e	bis einschl. 188.400			
		über 188.400	§ 32 Z. 26 lit.f	bis einschl. 188.400			
		über 188.400	§ 32 Z. 26 lit.g	über 37.600 bis einschl. 188.400		0,02% bis einschl. 37.600	§ 47 (2) lit.f sowie Ersatzanschaffungen zur Aufrechterhaltung des Dienstbetriebes, wenn durch Erträge des Ergebnisvoranschlags bedeckt
							§ 47 (2) lit i
		über 18.800	§ 32 Z. 26 lit.h	über 3.700 bis einschl. 18.800		0,002% bis einschl. 3.700	§ 47 (2) lit.e

	Es fallen in den Wirkungsbereich des	Gemeinderates		Stadtsenates		Magistrates		
		Betrag in EUR	§	Betrag in EUR	§	Betrag in EUR	§	
	<p><u>Ausgenommen hievon sind</u></p> <p>a) Bestandsverträge über Wohnungen, die in den Wirkungsbereich des Stadtsenates fallen und</p> <p>b) Verträge für städtische Unternehmungen ohne eigene Rechtspersönlichkeit, wenn sie das Umlaufvermögen betreffen, durch den ordentlichen Betrieb bedingt sind und aus unternehmenseigenen Mitteln bedeckt werden können. Sie fallen in den Wirkungsbereich des Magistrates (Unternehmungen).</p> <p>7. Die Bildung, Verwendung und die Änderung des Zweckes von Rücklagen; die Verwendung von Überschüssen (Reingewinnen) und die Bedeckung von Fehlbeträgen (Verlusten), wenn deren Höhe <u>0,05 %</u> der Summe der veranschlagten Erträge des Ergebnisvoranschlags übersteigt.</p> <p>8. Die Gewährung von Förderungen, deren Höhe <u>0,01 %</u> der Summe der veranschlagten Erträge des Ergebnisvoranschlags übersteigt, falls vom Gemeinderat keine Richtlinien beschlossen wurden.</p> <p>9. Die Einleitung, Fortsetzung und Beendigung von Rechtsstreitigkeiten, wenn der Streitwert zum Zeitpunkt der Einleitung den Wert von <u>0,1 %</u> der Summe der veranschlagten Erträge des Ergebnisvoranschlags übersteigt, sofern es sich nicht um Rechtsmittel in verwaltungsrechtlichen Angelegenheiten handelt.</p> <p>10. Die Gewährung von Gehaltsvorschüssen von bis zu 3 Monatsbezügen an Bedienstete der Stadt.</p>						§ 47 (2) lit.g	
		über	94.200 § 32 Z. 18	bis einschl.	94.200			
		über	18.800 § 32 Z. 26 lit.i	über bis einschl.	3.700 18.800	§ 38 (4) lit.e	0,002% bis einschl. 3.700	§ 47 (2) lit.d
		über	188.400 § 32 Z. 26 lit.j	bis einschl.	188.400	§ 38 (4) lit.b		§ 47 (2) lit.h
D.	<p>Maßnahmen, die der Anzeige bei der Aufsichtsbehörde bedürfen (§ 70 (2) i.V.m. § 76 (5) NÖ STROG):</p> <p>Rechtsgeschäfte über</p> <p>a) den Verzicht auf die Sicherstellung einer Forderung durch eine Hypothek sowie auf eine Dienstbarkeit oder Reallast;</p> <p>b) den An- und Verkauf sowie die Verpfändung von Wertpapieren oder Forderungen;</p> <p>c) die Abgabe einer unbedingten Erbserklärung sowie die Annahme eines Vermächtnisses oder einer Schenkung, die durch eine Auflage beschwert ist;</p> <p>d) die Abgabe einer Nachtstehungserklärung bezüglich der bürgerlichen Rangordnung,</p> <p>wenn der Wert dieser Rechtsgeschäfte oder der zu Gunsten der Stadt einverleibten Forderung (lit.a bis d) den Betrag von <u>0,5 %</u> der Erträge des Ergebnisvoranschlags des Haushaltsjahres im Einzelfalle übersteigt.</p> <p>Eine Untersagung ist nicht mehr zulässig, wenn ein Beschluss bereits vollzogen wurde und ein Dritter bereits gutgläubig Rechte erworben hat. Bei einer Untersagung entsteht für die Stadt keine Leistungspflicht und haftet die Stadt auch nicht für einen Schaden, der nur deswegen eingetreten ist, weil die Landesregierung den Vollzug des Beschlusses untersagt hat.</p>	über	942.300 § 70 (2) lit.a					
		über	942.300 § 70 (2) lit.b					
		über	942.300 § 70 (2) lit.c					
		über	942.300 § 70 (2) lit.d					

Es fallen in den Wirkungsbereich des	Gemeinderates		Stadtsenates		Magistrates	
	Betrag in EUR	§	Betrag in EUR	§	Betrag in EUR	§
<p>Maßnahmen, die der Genehmigung durch die Aufsichtsbehörde bedürfen (§ 76 (1) i.V.m. § 76 (2) NÖ STROG):</p> <p>a) Die Veräußerung, Verpfändung oder sonstige Belastung von unbeweglichem Vermögen, ausgenommen die Einräumung eines Baurechts zur Errichtung von Bauwerken nach dem NÖ Wohnungsförderungsgesetz 2005, LBGl. 8304, wenn die Baurechtseinräumung zu diesem Zweck ausdrücklicher Vertragsbestandteil ist, sowie hiermit im Zusammenhang stehende Belastungen durch Vorkaufsrechte, Wiederkaufsrechte, Reallasten oder Dienstbarkeiten.</p> <p>b) die Aufnahme eines Darlehens sowie die Übernahme einer Bürgschaft oder einer sonstigen Haftung;</p> <p>c) die Begründung einer Zahlungsverpflichtung, die wirtschaftlich einer Kreditverpflichtung gleichkommt (z.B. durch einen Leasingvertrag).</p> <p>Maßnahmen im Sinne des Abs. 1 lit. a bedürfen keiner Genehmigung, wenn der Wert 3 % der Erträge des Ergebnisvoranschlags des Haushaltsjahres nicht übersteigt. Maßnahmen im Sinne des Abs. 1 lit. b und c bedürfen keiner Genehmigung, wenn der Wert der Einzelmaßnahme 3 % der Erträge des Ergebnisvoranschlags des Haushaltsjahres nicht übersteigt; überschreitet der Gesamtwert aller in einem Haushaltsjahr getätigten Maßnahmen 10 % der Erträge des Ergebnisvoranschlags des Haushaltsjahres, bedarf jede weitere Maßnahme in diesem Haushaltsjahr - unabhängig vom Wert der Einzelmaßnahme - einer Genehmigung. Bei Rechtsgeschäften gem. Abs. 1 lit. c ist der gesamte Wert der Leistung maßgeblich. Darlehen gemäß § 61 Abs. 2 und 3 sind dabei nicht zu berücksichtigen.</p> <p>Folgende Rechtsgeschäfte bedürfen keiner Genehmigung (§ 76 (3) NÖ STROG):</p> <p>a) Darlehen, welche vom Bund oder Land oder von einem vom Bund oder Land verwalteten Fonds gewährt werden oder für deren Schuldendienst vom Bund oder vom Land oder von einem dieser Fonds ein Zinsenzuschuss geleistet wird;</p> <p>b) Darlehen, die für eine andere Gebietskörperschaft aufgenommen werden und von dieser zurückgezahlt werden;</p> <p>c) die Verpfändung von unbeweglichem Vermögen und die Übernahme einer Haftung zur Sicherstellung solcher Darlehen;</p> <p>d) die Übernahme einer Haftung für Rückforderungsansprüche solcher Darlehen sowie für zugesicherte Zuwendungen von Rechtsträgern nach lit. a und b;</p> <p>e) Darlehen die keinem besonderen Verwendungszweck zugeordnet sind, entsprechend § 61 Abs. 2 und 3;</p>	über	5.654.100	§ 76 (1) lit.a			
	über	5.654.100	§ 76 (1) lit.b			
	über	5.654.100	§ 76 (1) lit.c			
	über	18.847.300	§ 76 (2)			
			§ 76 (3) lit.a			
			§ 76 (3) lit.b			
			§ 76 (3) lit.c			
			§ 76 (3) lit.d			
			§ 76 (3) lit.e			

	Es fallen in den Wirkungsbereich des	Gemeinderates		Stadtsenates		Magistrates	
		Betrag in EUR	§	Betrag in EUR	§	Betrag in EUR	§
f)	die Veräußerung von unbeweglichem Vermögen, wenn der Kaufpreis den ortsüblichen Preis nicht unterschreitet. Dies muss durch ein Gutachten eines Amtssachverständigen oder eines gerichtlich beeedeten Sachverständigen vor Beschlussfassung nachgewiesen werden;		§ 76 (3) lit.f				
g)	Darlehen, die zur Vorfinanzierung von zugesicherten Darlehen gemäß lit. a und b dienen;		§ 76 (3) lit.g				
h)	Darlehen für Hochwasserschutzmaßnahmen für die vom Bund oder Land Investitionszuschüsse gewährt werden;		§ 76 (3) lit.h				
i)	Darlehen und Haftungen für Projekte in den Bereichen Wasserver- und Abwasserentsorgung sowie Abfallentsorgung, wenn der Gemeinderat gleichzeitig die Bedeckung des Schuldendienstes unter Berücksichtigung kostendeckender Gebühren beschließt;		§ 76 (3) lit.i				
j)	Haftungen für Gemeindeverbände, deren Mitglied die Stadt ist, im satzungsmäßigen Ausmaß;		§ 76 (3) lit.j				
k)	Maßnahmen zur Finanzierung von Vorhaben, für die die Stadt Zweckzuschüsse des Bundes nach § 2 Abs. 2 des Bundesgesetzes zur Unterstützung von kommunalen Investitionen 2020 (Kommunalinvestitionsgesetz 2020 - KIG 2020), BGBl. I Nr 56/2020, in Anspruch nimmt, bis zum jeweiligen Gesamthöchstbetrag nach § 2 Abs.8 KIG 2020, BGBl. I Nr. 56/2020 sowie Darlehen für die Aufbringung der erforderlichen Eigenmittel im Rahmen des von Bund und Land geförderten Breitbandausbaus;		§ 76 (3) lit.k				
l)	Veränderungen bestehender Maßnahmen nach Abs. 1 lit.b und lit.c einschließlich einer allfälligen Verlängerung der Laufzeit im Höchstausmaß des § 69d Abs. 3.		§ 76 (3) lit.l				

Ergebnishaushalt Gesamt 1. Ebene (Anlage 1a)
- interne Vergütungen enthalten

MVAG	Mittelverwendungs- und -aufbringungsgruppen (1. Ebene)	VA 2024	VA 2023	RA 2022
211	Erträge aus der operativen Verwaltungstätigkeit	178.519.200,00	171.059.800,00	190.277.689,97
212	Erträge aus Transfers	8.833.100,00	6.839.000,00	10.937.916,25
213	Finanzerträge	1.120.700,00	640.600,00	462.360,06
21	Summe Erträge	188.473.000,00	178.539.400,00	201.677.966,28
221	Personalaufwand	54.311.400,00	47.148.100,00	41.895.796,85
222	Sachaufwand	74.962.900,00	69.609.600,00	59.174.877,02
223	Transferaufwand	65.738.900,00	59.785.100,00	51.281.028,47
224	Finanzaufwand	3.282.400,00	2.639.000,00	3.212.532,80
22	Summe Aufwendungen	198.295.600,00	179.181.800,00	155.564.235,14
SA0	Saldo (0) Nettoergebnis (21 - 22)	-9.822.600,00	-642.400,00	46.113.731,14
230	Entnahmen von Haushaltsrücklagen	900.000,00	3.512.300,00	8.999.682,74
240	Zuweisungen an Haushaltsrücklagen		1.005.000,00	36.009.335,95
SA01	Saldo (01) Haushaltsrücklagen (230 - 240)	900.000,00	2.507.300,00	-27.009.653,21
SA00	Saldo (00) Nettoergebnis nach Haushaltsrücklagen (Saldo 0 + Saldo 01)	-8.922.600,00	1.864.900,00	19.104.077,93

Ergebnishaushalt Gesamt 1. und 2. Ebene (Anlage 1a)
- interne Vergütungen enthalten

MVAG	Mittelverwendungs- und aufbringungsgruppen (1. und 2. Ebene)	VA 2024	VA 2023	RA 2022
211	Erträge aus der operativen Verwaltungstätigkeit	178.519.200,00	171.059.800,00	190.277.689,97
2111	Erträge aus eigenen Abgaben	34.402.300,00	32.924.000,00	33.283.211,64
2112	Erträge aus Ertragsanteilen	76.594.500,00	69.503.000,00	70.296.562,72
2113	Erträge aus Gebühren	28.819.000,00	29.706.000,00	30.102.733,85
2114	Erträge aus Leistungen	17.461.200,00	16.373.600,00	16.026.291,08
2115	Erträge aus Besitz und wirtschaftlicher Tätigkeit	6.215.400,00	5.884.000,00	5.756.753,82
2116	Erträge aus Veräußerung und sonstige Erträge	10.437.500,00	11.223.500,00	11.828.457,55
2117	Nicht finanzierungswirksame operative Erträge	4.589.300,00	5.445.700,00	22.983.679,31
212	Erträge aus Transfers	8.833.100,00	6.839.000,00	10.937.916,25
2121	Transferertrag von Trägern des öffentlichen Rechts	6.772.600,00	4.746.600,00	9.295.127,88
2122	Transferertrag von Beteiligungen			
2123	Transferertrag von Unternehmen (mit Finanzunternehmen)		100,00	2.500,00
2124	Transferertrag von Haushalten und Organisationen ohne Erwerbscharakter	1.460.500,00	1.672.300,00	1.233.668,82
2125	Transferertrag vom Ausland			
2126	Investitions- und Tilgungszuschüsse zwischen Unternehmungen und Betrieben der Gebietskörperschaft und der Gebietskörperschaft			
2127	Nicht finanzierungswirksamer Transferertrag	600.000,00	420.000,00	406.619,55
213	Finanzerträge	1.120.700,00	640.600,00	462.360,06
2131	Erträge aus Zinsen	600.700,00	120.600,00	7.172,06
2132	Erträge aus Zinsen aus derivativen Finanzinstrumenten mit und ohne Grundgeschäft			
2133	Erträge aus Gewinnentnahmen von marktbestimmten Betrieben			
2134	Sonstige Finanzerträge			
2135	Erträge aus Dividenden/Gewinnausschüttungen	520.000,00	520.000,00	400.000,00
2136	Sonstige nicht finanzierungswirksame Finanzerträge			55.188,00
21	Summe Erträge	188.473.000,00	178.539.400,00	201.677.966,28
221	Personalaufwand	54.311.400,00	47.148.100,00	41.895.796,85
2211	Personalaufwand (Bezüge, Nebengebühren, Mehrleistungen)	41.903.200,00	36.512.500,00	32.919.411,46
2212	Gesetzlicher und freiwilliger Sozialaufwand	10.419.600,00	9.178.100,00	8.260.315,08
2213	Sonstiger Personalaufwand	327.100,00	315.900,00	221.477,84
2214	Nicht finanzierungswirksamer Personalaufwand	1.661.500,00	1.141.600,00	494.592,47
222	Sachaufwand	74.962.900,00	69.609.600,00	59.174.877,02
2221	Gebrauchs- und Verbrauchsgüter, Handelswaren	3.443.100,00	3.221.100,00	3.101.344,52
2222	Verwaltungs- und Betriebsaufwand	6.542.800,00	6.651.000,00	3.816.090,33
2223	Leasing- und Mietaufwand	11.490.200,00	10.362.600,00	9.523.018,23
2224	Instandhaltung	4.694.600,00	5.558.800,00	3.373.302,97
2225	Sonstiger Sachaufwand	40.544.200,00	35.716.100,00	31.124.672,34
2226	Nicht finanzierungswirksamer Sachaufwand	8.248.000,00	8.100.000,00	8.236.448,63

MVAG	Mittelverwendungs- und aufbringungsgruppen (1. und 2. Ebene)	VA 2024	VA 2023	RA 2022
223	Transferaufwand	65.738.900,00	59.785.100,00	51.281.028,47
2231	Transferaufwand an Träger des öffentlichen Rechts	42.175.300,00	38.588.900,00	33.696.631,89
2232	Transferaufwand an Beteiligungen			
2233	Transferaufwand an Unternehmen (mit Finanzunternehmen)	12.882.200,00	10.586.100,00	8.813.879,54
2234	Transferaufwand an Haushalte und Organisationen ohne Erwerbscharakter	10.681.400,00	10.610.100,00	8.770.517,04
2235	Transferaufwand an das Ausland			
2236	Investitions- und Tilgungszuschüsse zwischen Unternehmungen und Betrieben der Gebietskörperschaft und der Gebietskörperschaft			
2237	Nicht finanzierungswirksamer Transferaufwand			
224	Finanzaufwand	3.282.400,00	2.639.000,00	3.212.532,80
2241	Aufwendungen für Zinsen	3.152.100,00	2.508.700,00	1.923.886,31
2242	Zinsen und sonstige Aufwendungen aus derivativen Finanzinstrumenten mit und ohne Grundgeschäft			
2243	Gewinnentnahmen von Unternehmungen und marktbestimmten Betrieben der Gebietskörperschaft (innerhalb der Gebietskörperschaft)			
2244	Sonstiger Finanzaufwand	130.300,00	130.300,00	231.831,49
2245	Nicht finanzierungswirksamer Finanzaufwand			1.056.815,00
22	Summe Aufwendungen	198.295.600,00	179.181.800,00	155.564.235,14
SA0	Saldo (0) Nettoergebnis (21 - 22)	-9.822.600,00	-642.400,00	46.113.731,14
230	Entnahmen von Haushaltsrücklagen	900.000,00	3.512.300,00	8.999.682,74
2301	Entnahmen von Haushaltsrücklagen	900.000,00	3.512.300,00	8.999.682,74
240	Zuweisungen an Haushaltsrücklagen	0,00	1.005.000,00	36.009.335,95
2401	Zuweisungen an Haushaltsrücklagen		1.005.000,00	36.009.335,95
SA01	Saldo (01) Haushaltsrücklagen (230 - 240)	900.000,00	2.507.300,00	-27.009.653,21
SA00	Saldo (00) Nettoergebnis nach Haushaltsrücklagen (Saldo 0 + Saldo 01)	-8.922.600,00	1.864.900,00	19.104.077,93

Ergebnishaushalt Bereichsbudget 1. und 2. Ebene (Anlage 1a)

Vertretungskörper und allgemeine Verwaltung (Gruppe 0)

MVAG	Mittelverwendungs- und -aufbringungsgruppen (1. und 2. Ebene)	VA 2024	VA 2023	RA 2022
211	Erträge aus der operativen Verwaltungstätigkeit	46.328.000,00	47.979.900,00	63.307.296,17
2111	Erträge aus eigenen Abgaben	800.000,00	900.000,00	1.043.668,22
2112	Erträge aus Ertragsanteilen			
2113	Erträge aus Gebühren	28.769.000,00	29.656.000,00	30.061.452,99
2114	Erträge aus Leistungen	4.581.800,00	4.138.800,00	4.303.138,77
2115	Erträge aus Besitz und wirtschaftlicher Tätigkeit			
2116	Erträge aus Veräußerung und sonstige Erträge	8.979.600,00	9.147.700,00	9.251.943,37
2117	Nicht finanzierungswirksame operative Erträge	3.197.600,00	4.137.400,00	18.647.092,82
212	Erträge aus Transfers	940.300,00	432.400,00	470.749,81
2121	Transferertrag von Trägern des öffentlichen Rechts	439.000,00	134.900,00	210.228,32
2122	Transferertrag von Beteiligungen			
2123	Transferertrag von Unternehmen (mit Finanzunternehmen)			
2124	Transferertrag von Haushalten und Organisationen ohne Erwerbscharakter	283.600,00	270.900,00	260.521,49
2125	Transferertrag vom Ausland			
2126	Investitions- und Tilgungszuschüsse zwischen Unternehmungen und Betrieben der Gebietskörperschaft und der Gebietskörperschaft			
2127	Nicht finanzierungswirksamer Transferertrag	217.700,00	26.600,00	
213	Finanzerträge	0,00	0,00	0,00
2131	Erträge aus Zinsen			
2132	Erträge aus Zinsen aus derivativen Finanzinstrumenten mit und ohne Grundgeschäft			
2133	Erträge aus Gewinnentnahmen von marktbestimmten Betrieben			
2134	Sonstige Finanzerträge			
2135	Erträge aus Dividenden/Gewinnausschüttungen			
2136	Sonstige nicht finanzierungswirksame Finanzerträge			
21	Summe Erträge	47.268.300,00	48.412.300,00	63.778.045,98
221	Personalaufwand	19.157.800,00	17.820.000,00	16.042.315,40
2211	Personalaufwand (Bezüge, Nebengebühren, Mehrleistungen)	14.844.700,00	13.812.300,00	12.607.701,70
2212	Gesetzlicher und freiwilliger Sozialaufwand	3.666.700,00	3.457.700,00	3.186.452,68
2213	Sonstiger Personalaufwand	241.000,00	236.000,00	136.382,63
2214	Nicht finanzierungswirksamer Personalaufwand	405.400,00	314.000,00	111.778,39
222	Sachaufwand	26.422.600,00	23.142.400,00	20.038.900,34
2221	Gebrauchs- und Verbrauchsgüter, Handelswaren	554.700,00	375.300,00	535.753,88
2222	Verwaltungs- und Betriebsaufwand	894.000,00	772.900,00	546.892,59

Vertretungskörper und allgemeine Verwaltung (Gruppe 0)

MVAG	Mittelverwendungs- und -aufbringungsgruppen (1. und 2. Ebene)	VA 2024	VA 2023	RA 2022
2223	Leasing- und Mietaufwand	1.168.000,00	917.600,00	571.311,11
2224	Instandhaltung	75.900,00	72.500,00	17.256,67
2225	Sonstiger Sachaufwand	23.402.100,00	20.663.600,00	18.266.167,22
2226	Nicht finanzierungswirksamer Sachaufwand	327.900,00	340.500,00	101.518,87
223	Transferaufwand	8.123.400,00	7.924.900,00	7.330.832,60
2231	Transferaufwand an Träger des öffentlichen Rechts			
2232	Transferaufwand an Beteiligungen			
2233	Transferaufwand an Unternehmen (mit Finanzunternehmen)			
2234	Transferaufwand an Haushalte und Organisationen ohne Erwerbscharakter	8.123.400,00	7.924.900,00	7.330.832,60
2235	Transferaufwand an das Ausland			
2236	Investitions- und Tilgungszuschüsse zwischen Unternehmungen und Betrieben der Gebietskörperschaft und der Gebietskörperschaft			
2237	Nicht finanzierungswirksamer Transferaufwand			
224	Finanzaufwand	300,00	14.900,00	0,00
2241	Aufwendungen für Zinsen		14.600,00	
2242	Zinsen und sonstige Aufwendungen aus derivativen Finanzinstrumenten mit und ohne Grundgeschäft			
2243	Gewinnentnahmen von Unternehmungen und marktbestimmten Betrieben der Gebietskörperschaft (innerhalb der Gebietskörperschaft)			
2244	Sonstiger Finanzaufwand	300,00	300,00	
2245	Nicht finanzierungswirksamer Finanzaufwand			
22	Summe Aufwendungen	53.704.100,00	48.902.200,00	43.412.048,34
SA0	Saldo (0) Nettoergebnis (21 - 22)	-6.435.800,00	-489.900,00	20.365.997,64
230	Entnahmen von Haushaltsrücklagen	0,00	0,00	213.495,41
2301	Entnahmen von Haushaltsrücklagen			213.495,41
240	Zuweisungen an Haushaltsrücklagen	0,00	0,00	327.000,00
2401	Zuweisungen an Haushaltsrücklagen			327.000,00
SA01	Saldo (01) Haushaltsrücklagen (230 - 240)	0,00	0,00	-113.504,59
SA00	Saldo (00) Nettoergebnis nach Haushaltsrücklagen (Saldo 0 + Saldo 01)	-6.435.800,00	-489.900,00	20.252.493,05

Öffentliche Ordnung und Sicherheit (Gruppe 1)

MVAG	Mittelverwendungs- und -aufbringungsgruppen (1. und 2. Ebene)	VA 2024	VA 2023	RA 2022
211	Erträge aus der operativen Verwaltungstätigkeit	99.000,00	101.800,00	255.759,85
2111	Erträge aus eigenen Abgaben			
2112	Erträge aus Ertragsanteilen			
2113	Erträge aus Gebühren			
2114	Erträge aus Leistungen	20.700,00	11.700,00	5.712,68
2115	Erträge aus Besitz und wirtschaftlicher Tätigkeit			
2116	Erträge aus Veräußerung und sonstige Erträge			8.662,51
2117	Nicht finanzierungswirksame operative Erträge	78.300,00	90.100,00	241.384,66
212	Erträge aus Transfers	9.700,00	2.500,00	30.791,20
2121	Transferertrag von Trägern des öffentlichen Rechts	9.700,00	2.500,00	30.791,20
2122	Transferertrag von Beteiligungen			
2123	Transferertrag von Unternehmen (mit Finanzunternehmen)			
2124	Transferertrag von Haushalten und Organisationen ohne Erwerbscharakter			
2125	Transferertrag vom Ausland			
2126	Investitions- und Tilgungszuschüsse zwischen Unternehmungen und Betrieben der Gebietskörperschaft und der Gebietskörperschaft			
2127	Nicht finanzierungswirksamer Transferertrag			
213	Finanzerträge	0,00	0,00	0,00
2131	Erträge aus Zinsen			
2132	Erträge aus Zinsen aus derivativen Finanzinstrumenten mit und ohne Grundgeschäft			
2133	Erträge aus Gewinnentnahmen von marktbestimmten Betrieben			
2134	Sonstige Finanzerträge			
2135	Erträge aus Dividenden/Gewinnausschüttungen			
2136	Sonstige nicht finanzierungswirksame Finanzerträge			
21	Summe Erträge	108.700,00	104.300,00	286.551,05
221	Personalaufwand	1.589.600,00	1.569.500,00	1.574.512,92
2211	Personalaufwand (Bezüge, Nebengebühren, Mehrleistungen)	1.260.700,00	1.246.700,00	1.258.015,42
2212	Gesetzlicher und freiwilliger Sozialaufwand	280.600,00	285.100,00	290.672,40
2213	Sonstiger Personalaufwand	5.600,00	3.900,00	5.418,21
2214	Nicht finanzierungswirksamer Personalaufwand	42.700,00	33.800,00	20.406,89
222	Sachaufwand	276.500,00	234.100,00	141.893,70
2221	Gebrauchs- und Verbrauchsgüter, Handelswaren	7.700,00	7.700,00	3.969,34
2222	Verwaltungs- und Betriebsaufwand	4.200,00	3.900,00	3.967,62

Öffentliche Ordnung und Sicherheit (Gruppe 1)

MVAG	Mittelverwendungs- und -aufbringungsgruppen (1. und 2. Ebene)	VA 2024	VA 2023	RA 2022
2223	Leasing- und Mietaufwand			
2224	Instandhaltung			
2225	Sonstiger Sachaufwand	263.100,00	221.300,00	132.687,56
2226	Nicht finanzierungswirksamer Sachaufwand	1.500,00	1.200,00	1.269,18
223	Transferaufwand	2.184.400,00	2.349.000,00	1.021.000,00
2231	Transferaufwand an Träger des öffentlichen Rechts	2.184.400,00	2.349.000,00	1.021.000,00
2232	Transferaufwand an Beteiligungen			
2233	Transferaufwand an Unternehmen (mit Finanzunternehmen)			
2234	Transferaufwand an Haushalte und Organisationen ohne Erwerbscharakter			
2235	Transferaufwand an das Ausland			
2236	Investitions- und Tilgungszuschüsse zwischen Unternehmungen und Betrieben der Gebietskörperschaft und der Gebietskörperschaft			
2237	Nicht finanzierungswirksamer Transferaufwand			
224	Finanzaufwand	120.300,00	92.200,00	20.684,58
2241	Aufwendungen für Zinsen	120.300,00	92.200,00	20.684,58
2242	Zinsen und sonstige Aufwendungen aus derivativen Finanzinstrumenten mit und ohne Grundgeschäft			
2243	Gewinnentnahmen von Unternehmungen und marktbestimmten Betrieben der Gebietskörperschaft (innerhalb der Gebietskörperschaft)			
2244	Sonstiger Finanzaufwand			
2245	Nicht finanzierungswirksamer Finanzaufwand			
22	Summe Aufwendungen	4.170.800,00	4.244.800,00	2.758.091,20
SA0	Saldo (0) Nettoergebnis (21 - 22)	-4.062.100,00	-4.140.500,00	-2.471.540,15
230	Entnahmen von Haushaltsrücklagen	0,00	0,00	0,00
2301	Entnahmen von Haushaltsrücklagen			
240	Zuweisungen an Haushaltsrücklagen	0,00	0,00	50.000,00
2401	Zuweisungen an Haushaltsrücklagen			50.000,00
SA01	Saldo (01) Haushaltsrücklagen (230 - 240)	0,00	0,00	-50.000,00
SA00	Saldo (00) Nettoergebnis nach Haushaltsrücklagen (Saldo 0 + Saldo 01)	-4.062.100,00	-4.140.500,00	-2.521.540,15

Unterricht, Erziehung, Sport und Wissenschaft (Gruppe 2)

MVAG	Mittelverwendungs- und -aufbringungsgruppen (1. und 2. Ebene)	VA 2024	VA 2023	RA 2022
211	Erträge aus der operativen Verwaltungstätigkeit	4.346.400,00	3.730.000,00	4.450.183,19
2111	Erträge aus eigenen Abgaben			
2112	Erträge aus Ertragsanteilen			
2113	Erträge aus Gebühren			
2114	Erträge aus Leistungen	3.611.700,00	3.247.400,00	3.241.551,96
2115	Erträge aus Besitz und wirtschaftlicher Tätigkeit	186.900,00	168.900,00	174.018,03
2116	Erträge aus Veräußerung und sonstige Erträge	178.100,00	173.100,00	282.054,39
2117	Nicht finanzierungswirksame operative Erträge	369.700,00	140.600,00	752.558,81
212	Erträge aus Transfers	2.676.500,00	1.846.200,00	1.648.127,23
2121	Transferertrag von Trägern des öffentlichen Rechts	2.384.400,00	1.551.100,00	1.356.044,58
2122	Transferertrag von Beteiligungen			
2123	Transferertrag von Unternehmen (mit Finanzunternehmen)		100,00	
2124	Transferertrag von Haushalten und Organisationen ohne Erwerbscharakter	8.200,00	11.100,00	8.007,24
2125	Transferertrag vom Ausland			
2126	Investitions- und Tilgungszuschüsse zwischen Unternehmungen und Betrieben der Gebietskörperschaft und der Gebietskörperschaft			
2127	Nicht finanzierungswirksamer Transferertrag	283.900,00	283.900,00	284.075,41
213	Finanzerträge	600,00	500,00	239,37
2131	Erträge aus Zinsen	600,00	500,00	239,37
2132	Erträge aus Zinsen aus derivativen Finanzinstrumenten mit und ohne Grundgeschäft			
2133	Erträge aus Gewinnentnahmen von marktbestimmten Betrieben			
2134	Sonstige Finanzerträge			
2135	Erträge aus Dividenden/Gewinnausschüttungen			
2136	Sonstige nicht finanzierungswirksame Finanzerträge			
21	Summe Erträge	7.023.500,00	5.576.700,00	6.098.549,79
221	Personalaufwand	14.894.900,00	10.850.700,00	9.047.378,31
2211	Personalaufwand (Bezüge, Nebengebühren, Mehrleistungen)	11.517.400,00	8.401.200,00	7.062.049,94
2212	Gesetzlicher und freiwilliger Sozialaufwand	2.982.100,00	2.202.400,00	1.849.518,60
2213	Sonstiger Personalaufwand	25.400,00	25.000,00	25.910,09
2214	Nicht finanzierungswirksamer Personalaufwand	370.000,00	222.100,00	109.899,68
222	Sachaufwand	14.252.500,00	12.981.500,00	10.612.536,20
2221	Gebrauchs- und Verbrauchsgüter, Handelswaren	644.100,00	538.200,00	624.615,04
2222	Verwaltungs- und Betriebsaufwand	2.332.900,00	2.576.100,00	1.327.378,22

Unterricht, Erziehung, Sport und Wissenschaft (Gruppe 2)

MVAG	Mittelverwendungs- und -aufbringungsgruppen (1. und 2. Ebene)	VA 2024	VA 2023	RA 2022
2223	Leasing- und Mietaufwand	1.307.500,00	1.010.700,00	1.031.267,60
2224	Instandhaltung	1.250.800,00	1.362.200,00	881.979,67
2225	Sonstiger Sachaufwand	6.169.900,00	5.015.800,00	4.187.098,02
2226	Nicht finanzierungswirksamer Sachaufwand	2.547.300,00	2.478.500,00	2.560.197,65
223	Transferaufwand	1.842.900,00	1.481.900,00	1.450.749,61
2231	Transferaufwand an Träger des öffentlichen Rechts	1.280.000,00	1.070.000,00	1.094.402,94
2232	Transferaufwand an Beteiligungen			
2233	Transferaufwand an Unternehmen (mit Finanzunternehmen)	600,00	600,00	983,02
2234	Transferaufwand an Haushalte und Organisationen ohne Erwerbscharakter	562.300,00	411.300,00	355.363,65
2235	Transferaufwand an das Ausland			
2236	Investitions- und Tilgungszuschüsse zwischen Unternehmungen und Betrieben der Gebietskörperschaft und der Gebietskörperschaft			
2237	Nicht finanzierungswirksamer Transferaufwand			
224	Finanzaufwand	860.600,00	411.200,00	87.500,39
2241	Aufwendungen für Zinsen	860.600,00	411.200,00	87.500,39
2242	Zinsen und sonstige Aufwendungen aus derivativen Finanzinstrumenten mit und ohne Grundgeschäft			
2243	Gewinnentnahmen von Unternehmungen und marktbestimmten Betrieben der Gebietskörperschaft (innerhalb der Gebietskörperschaft)			
2244	Sonstiger Finanzaufwand			
2245	Nicht finanzierungswirksamer Finanzaufwand			
22	Summe Aufwendungen	31.850.900,00	25.725.300,00	21.198.164,51
SA0	Saldo (0) Nettoergebnis (21 - 22)	-24.827.400,00	-20.148.600,00	-15.099.614,72
230	Entnahmen von Haushaltsrücklagen	520.000,00	1.997.300,00	390.821,96
2301	Entnahmen von Haushaltsrücklagen	520.000,00	1.997.300,00	390.821,96
240	Zuweisungen an Haushaltsrücklagen	0,00	0,00	1.786.948,68
2401	Zuweisungen an Haushaltsrücklagen			1.786.948,68
SA01	Saldo (01) Haushaltsrücklagen (230 - 240)	520.000,00	1.997.300,00	-1.396.126,72
SA00	Saldo (00) Nettoergebnis nach Haushaltsrücklagen (Saldo 0 + Saldo 01)	-24.307.400,00	-18.151.300,00	-16.495.741,44

Kunst, Kultur und Kultus (Gruppe 3)

MVAG	Mittelverwendungs- und -aufbringungsgruppen (1. und 2. Ebene)	VA 2024	VA 2023	RA 2022
211	Erträge aus der operativen Verwaltungstätigkeit	351.900,00	397.600,00	740.282,47
2111	Erträge aus eigenen Abgaben			
2112	Erträge aus Ertragsanteilen			
2113	Erträge aus Gebühren			
2114	Erträge aus Leistungen	292.000,00	323.000,00	292.194,35
2115	Erträge aus Besitz und wirtschaftlicher Tätigkeit			250,00
2116	Erträge aus Veräußerung und sonstige Erträge	500,00	500,00	80.971,94
2117	Nicht finanzierungswirksame operative Erträge	59.400,00	74.100,00	366.866,18
212	Erträge aus Transfers	483.000,00	556.200,00	704.343,21
2121	Transferertrag von Trägern des öffentlichen Rechts	480.000,00	553.000,00	702.353,21
2122	Transferertrag von Beteiligungen			
2123	Transferertrag von Unternehmen (mit Finanzunternehmen)			
2124	Transferertrag von Haushalten und Organisationen ohne Erwerbscharakter	3.000,00	3.200,00	1.990,00
2125	Transferertrag vom Ausland			
2126	Investitions- und Tilgungszuschüsse zwischen Unternehmungen und Betrieben der Gebietskörperschaft und der Gebietskörperschaft			
2127	Nicht finanzierungswirksamer Transferertrag			
213	Finanzerträge	0,00	0,00	0,00
2131	Erträge aus Zinsen			
2132	Erträge aus Zinsen aus derivativen Finanzinstrumenten mit und ohne Grundgeschäft			
2133	Erträge aus Gewinnentnahmen von marktbestimmten Betrieben			
2134	Sonstige Finanzerträge			
2135	Erträge aus Dividenden/Gewinnausschüttungen			
2136	Sonstige nicht finanzierungswirksame Finanzerträge			
21	Summe Erträge	834.900,00	953.800,00	1.444.625,68
221	Personalaufwand	1.880.400,00	1.919.200,00	1.996.540,17
2211	Personalaufwand (Bezüge, Nebengebühren, Mehrleistungen)	1.433.700,00	1.501.800,00	1.614.940,16
2212	Gesetzlicher und freiwilliger Sozialaufwand	348.800,00	351.900,00	368.191,01
2213	Sonstiger Personalaufwand	8.200,00	7.900,00	9.015,13
2214	Nicht finanzierungswirksamer Personalaufwand	89.700,00	57.600,00	4.393,87
222	Sachaufwand	661.700,00	477.800,00	713.982,94
2221	Gebrauchs- und Verbrauchsgüter, Handelswaren	14.700,00	14.700,00	13.619,20
2222	Verwaltungs- und Betriebsaufwand	64.800,00	72.300,00	29.855,97

Kunst, Kultur und Kultus (Gruppe 3)

MVAG	Mittelverwendungs- und -aufbringungsgruppen (1. und 2. Ebene)	VA 2024	VA 2023	RA 2022
2223	Leasing- und Mietaufwand	178.900,00	156.800,00	158.152,66
2224	Instandhaltung	35.000,00	35.000,00	14.942,09
2225	Sonstiger Sachaufwand	303.900,00	133.700,00	422.378,60
2226	Nicht finanzierungswirksamer Sachaufwand	64.400,00	65.300,00	75.034,42
223	Transferaufwand	286.200,00	260.100,00	213.765,20
2231	Transferaufwand an Träger des öffentlichen Rechts			
2232	Transferaufwand an Beteiligungen			
2233	Transferaufwand an Unternehmen (mit Finanzunternehmen)			
2234	Transferaufwand an Haushalte und Organisationen ohne Erwerbscharakter	286.200,00	260.100,00	213.765,20
2235	Transferaufwand an das Ausland			
2236	Investitions- und Tilgungszuschüsse zwischen Unternehmungen und Betrieben der Gebietskörperschaft und der Gebietskörperschaft			
2237	Nicht finanzierungswirksamer Transferaufwand			
224	Finanzaufwand	110.300,00	157.900,00	51.124,71
2241	Aufwendungen für Zinsen	110.300,00	157.900,00	51.124,71
2242	Zinsen und sonstige Aufwendungen aus derivativen Finanzinstrumenten mit und ohne Grundgeschäft			
2243	Gewinnentnahmen von Unternehmungen und marktbestimmten Betrieben der Gebietskörperschaft (innerhalb der Gebietskörperschaft)			
2244	Sonstiger Finanzaufwand			
2245	Nicht finanzierungswirksamer Finanzaufwand			
22	Summe Aufwendungen	2.938.600,00	2.815.000,00	2.975.413,02
SA0	Saldo (0) Nettoergebnis (21 - 22)	-2.103.700,00	-1.861.200,00	-1.530.787,34
230	Entnahmen von Haushaltsrücklagen	0,00	1.085.000,00	609.772,68
2301	Entnahmen von Haushaltsrücklagen		1.085.000,00	609.772,68
240	Zuweisungen an Haushaltsrücklagen	0,00	0,00	0,00
2401	Zuweisungen an Haushaltsrücklagen			
SA01	Saldo (01) Haushaltsrücklagen (230 - 240)	0,00	1.085.000,00	609.772,68
SA00	Saldo (00) Nettoergebnis nach Haushaltsrücklagen (Saldo 0 + Saldo 01)	-2.103.700,00	-776.200,00	-921.014,66

Soziale Wohlfahrt und Wohnbauförderung (Gruppe 4)

MVAG	Mittelverwendungs- und -aufbringungsgruppen (1. und 2. Ebene)	VA 2024	VA 2023	RA 2022
211	Erträge aus der operativen Verwaltungstätigkeit	584.000,00	537.900,00	743.777,79
2111	Erträge aus eigenen Abgaben			
2112	Erträge aus Ertragsanteilen			
2113	Erträge aus Gebühren			
2114	Erträge aus Leistungen	468.500,00	435.500,00	438.578,37
2115	Erträge aus Besitz und wirtschaftlicher Tätigkeit	5.000,00	5.000,00	2.960,00
2116	Erträge aus Veräußerung und sonstige Erträge	90.000,00	90.000,00	110.595,49
2117	Nicht finanzierungswirksame operative Erträge	20.500,00	7.400,00	191.643,93
212	Erträge aus Transfers	20.000,00	20.000,00	25.149,33
2121	Transferertrag von Trägern des öffentlichen Rechts	20.000,00	20.000,00	20.172,20
2122	Transferertrag von Beteiligungen			
2123	Transferertrag von Unternehmen (mit Finanzunternehmen)			2.500,00
2124	Transferertrag von Haushalten und Organisationen ohne Erwerbscharakter			2.477,13
2125	Transferertrag vom Ausland			
2126	Investitions- und Tilgungszuschüsse zwischen Unternehmungen und Betrieben der Gebietskörperschaft und der Gebietskörperschaft			
2127	Nicht finanzierungswirksamer Transferertrag			
213	Finanzerträge	0,00	0,00	0,00
2131	Erträge aus Zinsen			
2132	Erträge aus Zinsen aus derivativen Finanzinstrumenten mit und ohne Grundgeschäft			
2133	Erträge aus Gewinnentnahmen von marktbestimmten Betrieben			
2134	Sonstige Finanzerträge			
2135	Erträge aus Dividenden/Gewinnausschüttungen			
2136	Sonstige nicht finanzierungswirksame Finanzerträge			
21	Summe Erträge	604.000,00	557.900,00	768.927,12
221	Personalaufwand	2.734.900,00	2.527.900,00	2.136.550,60
2211	Personalaufwand (Bezüge, Nebengebühren, Mehrleistungen)	2.113.400,00	1.958.200,00	1.673.782,83
2212	Gesetzlicher und freiwilliger Sozialaufwand	518.100,00	471.100,00	410.617,60
2213	Sonstiger Personalaufwand	9.600,00	7.900,00	9.115,11
2214	Nicht finanzierungswirksamer Personalaufwand	93.800,00	90.700,00	43.035,06
222	Sachaufwand	1.163.200,00	1.070.500,00	1.174.241,34
2221	Gebrauchs- und Verbrauchsgüter, Handelswaren	264.000,00	262.700,00	233.517,17
2222	Verwaltungs- und Betriebsaufwand	236.800,00	259.500,00	191.230,56

Soziale Wohlfahrt und Wohnbauförderung (Gruppe 4)

MVAG	Mittelverwendungs- und -aufbringungsgruppen (1. und 2. Ebene)	VA 2024	VA 2023	RA 2022
2223	Leasing- und Mietaufwand	226.300,00	173.000,00	198.733,88
2224	Instandhaltung	30.000,00	27.700,00	28.433,02
2225	Sonstiger Sachaufwand	375.100,00	311.900,00	485.454,39
2226	Nicht finanzierungswirksamer Sachaufwand	31.000,00	35.700,00	36.872,32
223	Transferaufwand	20.433.700,00	17.616.000,00	14.860.221,35
2231	Transferaufwand an Träger des öffentlichen Rechts	18.733.800,00	15.613.400,00	13.994.265,76
2232	Transferaufwand an Beteiligungen			
2233	Transferaufwand an Unternehmen (mit Finanzunternehmen)			
2234	Transferaufwand an Haushalte und Organisationen ohne Erwerbscharakter	1.699.900,00	2.002.600,00	865.955,59
2235	Transferaufwand an das Ausland			
2236	Investitions- und Tilgungszuschüsse zwischen Unternehmungen und Betrieben der Gebietskörperschaft und der Gebietskörperschaft			
2237	Nicht finanzierungswirksamer Transferaufwand			
224	Finanzaufwand	0,00	0,00	0,00
2241	Aufwendungen für Zinsen			
2242	Zinsen und sonstige Aufwendungen aus derivativen Finanzinstrumenten mit und ohne Grundgeschäft			
2243	Gewinnentnahmen von Unternehmungen und marktbestimmten Betrieben der Gebietskörperschaft (innerhalb der Gebietskörperschaft)			
2244	Sonstiger Finanzaufwand			
2245	Nicht finanzierungswirksamer Finanzaufwand			
22	Summe Aufwendungen	24.331.800,00	21.214.400,00	18.171.013,29
SA0	Saldo (0) Nettoergebnis (21 - 22)	-23.727.800,00	-20.656.500,00	-17.402.086,17
230	Entnahmen von Haushaltsrücklagen	0,00	210.000,00	10.900,00
2301	Entnahmen von Haushaltsrücklagen		210.000,00	10.900,00
240	Zuweisungen an Haushaltsrücklagen	0,00	0,00	29.695,35
2401	Zuweisungen an Haushaltsrücklagen			29.695,35
SA01	Saldo (01) Haushaltsrücklagen (230 - 240)	0,00	210.000,00	-18.795,35
SA00	Saldo (00) Nettoergebnis nach Haushaltsrücklagen (Saldo 0 + Saldo 01)	-23.727.800,00	-20.446.500,00	-17.420.881,52

Gesundheit (Gruppe 5)

MVAG	Mittelverwendungs- und -aufbringungsgruppen (1. und 2. Ebene)	VA 2024	VA 2023	RA 2022
211	Erträge aus der operativen Verwaltungstätigkeit	249.500,00	869.200,00	939.487,82
2111	Erträge aus eigenen Abgaben			
2112	Erträge aus Ertragsanteilen			
2113	Erträge aus Gebühren			
2114	Erträge aus Leistungen	132.900,00	149.100,00	129.211,60
2115	Erträge aus Besitz und wirtschaftlicher Tätigkeit			2.345,45
2116	Erträge aus Veräußerung und sonstige Erträge		579.800,00	639.956,76
2117	Nicht finanzierungswirksame operative Erträge	116.600,00	140.300,00	167.974,01
212	Erträge aus Transfers	129.700,00	107.500,00	538.068,95
2121	Transferertrag von Trägern des öffentlichen Rechts	121.500,00	92.900,00	515.554,01
2122	Transferertrag von Beteiligungen			
2123	Transferertrag von Unternehmen (mit Finanzunternehmen)			
2124	Transferertrag von Haushalten und Organisationen ohne Erwerbscharakter	700,00	7.100,00	15.045,00
2125	Transferertrag vom Ausland			
2126	Investitions- und Tilgungszuschüsse zwischen Unternehmungen und Betrieben der Gebietskörperschaft und der Gebietskörperschaft			
2127	Nicht finanzierungswirksamer Transferertrag	7.500,00	7.500,00	7.469,94
213	Finanzerträge	0,00	0,00	0,00
2131	Erträge aus Zinsen			
2132	Erträge aus Zinsen aus derivativen Finanzinstrumenten mit und ohne Grundgeschäft			
2133	Erträge aus Gewinnentnahmen von marktbestimmten Betrieben			
2134	Sonstige Finanzerträge			
2135	Erträge aus Dividenden/Gewinnausschüttungen			
2136	Sonstige nicht finanzierungswirksame Finanzerträge			
21	Summe Erträge	379.200,00	976.700,00	1.477.556,77
221	Personalaufwand	1.035.600,00	990.600,00	875.253,80
2211	Personalaufwand (Bezüge, Nebengebühren, Mehrleistungen)	842.600,00	794.600,00	725.141,42
2212	Gesetzlicher und freiwilliger Sozialaufwand	170.000,00	180.300,00	145.895,91
2213	Sonstiger Personalaufwand	400,00	300,00	1.404,70
2214	Nicht finanzierungswirksamer Personalaufwand	22.600,00	15.400,00	2.811,77
222	Sachaufwand	532.000,00	1.257.900,00	1.209.957,25
2221	Gebrauchs- und Verbrauchsgüter, Handelswaren	31.100,00	102.400,00	31.428,43
2222	Verwaltungs- und Betriebsaufwand	73.700,00	59.500,00	8.043,80

Gesundheit (Gruppe 5)

MVAG	Mittelverwendungs- und -aufbringungsgruppen (1. und 2. Ebene)	VA 2024	VA 2023	RA 2022
2223	Leasing- und Mietaufwand	121.500,00	96.400,00	121.213,55
2224	Instandhaltung	12.500,00	3.500,00	9.086,51
2225	Sonstiger Sachaufwand	266.400,00	968.800,00	1.012.536,17
2226	Nicht finanzierungswirksamer Sachaufwand	26.800,00	27.300,00	27.648,79
223	Transferaufwand	19.961.700,00	19.537.700,00	17.574.376,06
2231	Transferaufwand an Träger des öffentlichen Rechts	19.952.100,00	19.526.500,00	17.569.776,06
2232	Transferaufwand an Beteiligungen			
2233	Transferaufwand an Unternehmen (mit Finanzunternehmen)			
2234	Transferaufwand an Haushalte und Organisationen ohne Erwerbscharakter	9.600,00	11.200,00	4.600,00
2235	Transferaufwand an das Ausland			
2236	Investitions- und Tilgungszuschüsse zwischen Unternehmungen und Betrieben der Gebietskörperschaft und der Gebietskörperschaft			
2237	Nicht finanzierungswirksamer Transferaufwand			
224	Finanzaufwand	554.400,00	444.600,00	369.338,70
2241	Aufwendungen für Zinsen	554.400,00	444.600,00	369.338,70
2242	Zinsen und sonstige Aufwendungen aus derivativen Finanzinstrumenten mit und ohne Grundgeschäft			
2243	Gewinnentnahmen von Unternehmungen und marktbestimmten Betrieben der Gebietskörperschaft (innerhalb der Gebietskörperschaft)			
2244	Sonstiger Finanzaufwand			
2245	Nicht finanzierungswirksamer Finanzaufwand			
22	Summe Aufwendungen	22.083.700,00	22.230.800,00	20.028.925,81
SA0	Saldo (0) Nettoergebnis (21 - 22)	-21.704.500,00	-21.254.100,00	-18.551.369,04
230	Entnahmen von Haushaltsrücklagen	0,00	0,00	0,00
2301	Entnahmen von Haushaltsrücklagen			
240	Zuweisungen an Haushaltsrücklagen	0,00	0,00	45.000,00
2401	Zuweisungen an Haushaltsrücklagen			45.000,00
SA01	Saldo (01) Haushaltsrücklagen (230 - 240)	0,00	0,00	-45.000,00
SA00	Saldo (00) Nettoergebnis nach Haushaltsrücklagen (Saldo 0 + Saldo 01)	-21.704.500,00	-21.254.100,00	-18.596.369,04

Straßen- und Wasserbau, Verkehr (Gruppe 6)

MVAG	Mittelverwendungs- und -aufbringungsgruppen (1. und 2. Ebene)	VA 2024	VA 2023	RA 2022
211	Erträge aus der operativen Verwaltungstätigkeit	874.300,00	803.700,00	1.133.565,76
2111	Erträge aus eigenen Abgaben			
2112	Erträge aus Ertragsanteilen			
2113	Erträge aus Gebühren			
2114	Erträge aus Leistungen	701.600,00	647.600,00	727.102,39
2115	Erträge aus Besitz und wirtschaftlicher Tätigkeit	85.200,00	80.200,00	86.785,82
2116	Erträge aus Veräußerung und sonstige Erträge	25.100,00	25.100,00	51.628,37
2117	Nicht finanzierungswirksame operative Erträge	62.400,00	50.800,00	268.049,18
212	Erträge aus Transfers	2.153.000,00	1.980.800,00	2.164.269,58
2121	Transferertrag von Trägern des öffentlichen Rechts	905.000,00	506.700,00	1.113.574,88
2122	Transferertrag von Beteiligungen			
2123	Transferertrag von Unternehmen (mit Finanzunternehmen)			
2124	Transferertrag von Haushalten und Organisationen ohne Erwerbscharakter	1.165.000,00	1.380.000,00	945.139,01
2125	Transferertrag vom Ausland			
2126	Investitions- und Tilgungszuschüsse zwischen Unternehmungen und Betrieben der Gebietskörperschaft und der Gebietskörperschaft			
2127	Nicht finanzierungswirksamer Transferertrag	83.000,00	94.100,00	105.555,69
213	Finanzerträge	0,00	0,00	0,00
2131	Erträge aus Zinsen			
2132	Erträge aus Zinsen aus derivativen Finanzinstrumenten mit und ohne Grundgeschäft			
2133	Erträge aus Gewinnentnahmen von marktbestimmten Betrieben			
2134	Sonstige Finanzerträge			
2135	Erträge aus Dividenden/Gewinnausschüttungen			
2136	Sonstige nicht finanzierungswirksame Finanzerträge			
21	Summe Erträge	3.027.300,00	2.784.500,00	3.297.835,34
221	Personalaufwand	2.443.500,00	2.215.400,00	1.821.706,67
2211	Personalaufwand (Bezüge, Nebengebühren, Mehrleistungen)	1.878.000,00	1.695.000,00	1.412.057,55
2212	Gesetzlicher und freiwilliger Sozialaufwand	447.300,00	434.300,00	383.277,47
2213	Sonstiger Personalaufwand	6.600,00	6.800,00	6.937,59
2214	Nicht finanzierungswirksamer Personalaufwand	111.600,00	79.300,00	19.434,06
222	Sachaufwand	6.841.700,00	6.801.700,00	5.982.600,14
2221	Gebrauchs- und Verbrauchsgüter, Handelswaren	393.500,00	388.800,00	285.533,55
2222	Verwaltungs- und Betriebsaufwand	544.000,00	508.300,00	334.649,99

Straßen- und Wasserbau, Verkehr (Gruppe 6)

MVAG	Mittelverwendungs- und -aufbringungsgruppen (1. und 2. Ebene)	VA 2024	VA 2023	RA 2022
2223	Leasing- und Mietaufwand	39.100,00	39.100,00	35.779,66
2224	Instandhaltung	1.152.000,00	1.282.100,00	869.742,60
2225	Sonstiger Sachaufwand	1.510.800,00	1.380.900,00	1.173.348,64
2226	Nicht finanzierungswirksamer Sachaufwand	3.202.300,00	3.202.500,00	3.283.545,70
223	Transferaufwand	3.673.900,00	3.023.000,00	994.562,04
2231	Transferaufwand an Träger des öffentlichen Rechts	25.000,00	30.000,00	17.187,13
2232	Transferaufwand an Beteiligungen			
2233	Transferaufwand an Unternehmen (mit Finanzunternehmen)	3.648.900,00	2.993.000,00	977.374,91
2234	Transferaufwand an Haushalte und Organisationen ohne Erwerbscharakter			
2235	Transferaufwand an das Ausland			
2236	Investitions- und Tilgungszuschüsse zwischen Unternehmungen und Betrieben der Gebietskörperschaft und der Gebietskörperschaft			
2237	Nicht finanzierungswirksamer Transferaufwand			
224	Finanzaufwand	665.800,00	512.300,00	464.195,91
2241	Aufwendungen für Zinsen	665.800,00	512.300,00	464.195,91
2242	Zinsen und sonstige Aufwendungen aus derivativen Finanzinstrumenten mit und ohne Grundgeschäft			
2243	Gewinnentnahmen von Unternehmungen und marktbestimmten Betrieben der Gebietskörperschaft (innerhalb der Gebietskörperschaft)			
2244	Sonstiger Finanzaufwand			
2245	Nicht finanzierungswirksamer Finanzaufwand			
22	Summe Aufwendungen	13.624.900,00	12.552.400,00	9.263.064,76
SA0	Saldo (0) Nettoergebnis (21 - 22)	-10.597.600,00	-9.767.900,00	-5.965.229,42
230	Entnahmen von Haushaltsrücklagen	80.000,00	20.000,00	977.374,91
2301	Entnahmen von Haushaltsrücklagen	80.000,00	20.000,00	977.374,91
240	Zuweisungen an Haushaltsrücklagen	0,00	1.005.000,00	155.000,00
2401	Zuweisungen an Haushaltsrücklagen		1.005.000,00	155.000,00
SA01	Saldo (01) Haushaltsrücklagen (230 - 240)	80.000,00	-985.000,00	822.374,91
SA00	Saldo (00) Nettoergebnis nach Haushaltsrücklagen (Saldo 0 + Saldo 01)	-10.517.600,00	-10.752.900,00	-5.142.854,51

Wirtschaftsförderung (Gruppe 7)

MVAG	Mittelverwendungs- und -aufbringungsgruppen (1. und 2. Ebene)	VA 2024	VA 2023	RA 2022
211	Erträge aus der operativen Verwaltungstätigkeit	410.800,00	690.000,00	1.128.343,76
2111	Erträge aus eigenen Abgaben			
2112	Erträge aus Ertragsanteilen			
2113	Erträge aus Gebühren			
2114	Erträge aus Leistungen			
2115	Erträge aus Besitz und wirtschaftlicher Tätigkeit			
2116	Erträge aus Veräußerung und sonstige Erträge			
2117	Nicht finanzierungswirksame operative Erträge	410.800,00	690.000,00	1.128.343,76
212	Erträge aus Transfers	0,00	0,00	0,00
2121	Transferertrag von Trägern des öffentlichen Rechts			
2122	Transferertrag von Beteiligungen			
2123	Transferertrag von Unternehmen (mit Finanzunternehmen)			
2124	Transferertrag von Haushalten und Organisationen ohne Erwerbscharakter			
2125	Transferertrag vom Ausland			
2126	Investitions- und Tilgungszuschüsse zwischen Unternehmungen und Betrieben der Gebietskörperschaft und der Gebietskörperschaft			
2127	Nicht finanzierungswirksamer Transferertrag			
213	Finanzerträge	0,00	0,00	0,00
2131	Erträge aus Zinsen			
2132	Erträge aus Zinsen aus derivativen Finanzinstrumenten mit und ohne Grundgeschäft			
2133	Erträge aus Gewinnentnahmen von marktbestimmten Betrieben			
2134	Sonstige Finanzerträge			
2135	Erträge aus Dividenden/Gewinnausschüttungen			
2136	Sonstige nicht finanzierungswirksame Finanzerträge			
21	Summe Erträge	410.800,00	690.000,00	1.128.343,76
221	Personalaufwand	37.000,00	30.900,00	17.427,40
2211	Personalaufwand (Bezüge, Nebengebühren, Mehrleistungen)	18.100,00	16.400,00	15.029,57
2212	Gesetzlicher und freiwilliger Sozialaufwand	2.700,00	2.500,00	2.390,39
2213	Sonstiger Personalaufwand	100,00		7,44
2214	Nicht finanzierungswirksamer Personalaufwand	16.100,00	12.000,00	
222	Sachaufwand	100,00	100,00	0,00
2221	Gebrauchs- und Verbrauchsgüter, Handelswaren			
2222	Verwaltungs- und Betriebsaufwand			

Wirtschaftsförderung (Gruppe 7)

MVAG	Mittelverwendungs- und -aufbringungsgruppen (1. und 2. Ebene)	VA 2024	VA 2023	RA 2022
2223	Leasing- und Mietaufwand			
2224	Instandhaltung			
2225	Sonstiger Sachaufwand	100,00	100,00	
2226	Nicht finanzierungswirksamer Sachaufwand			
223	Transferaufwand	8.642.700,00	7.496.400,00	7.741.310,61
2231	Transferaufwand an Träger des öffentlichen Rechts			
2232	Transferaufwand an Beteiligungen			
2233	Transferaufwand an Unternehmen (mit Finanzunternehmen)	8.642.700,00	7.496.400,00	7.741.310,61
2234	Transferaufwand an Haushalte und Organisationen ohne Erwerbscharakter			
2235	Transferaufwand an das Ausland			
2236	Investitions- und Tilgungszuschüsse zwischen Unternehmungen und Betrieben der Gebietskörperschaft und der Gebietskörperschaft			
2237	Nicht finanzierungswirksamer Transferaufwand			
224	Finanzaufwand	62.100,00	65.000,00	68.053,67
2241	Aufwendungen für Zinsen	62.100,00	65.000,00	68.053,67
2242	Zinsen und sonstige Aufwendungen aus derivativen Finanzinstrumenten mit und ohne Grundgeschäft			
2243	Gewinnentnahmen von Unternehmungen und marktbestimmten Betrieben der Gebietskörperschaft (innerhalb der Gebietskörperschaft)			
2244	Sonstiger Finanzaufwand			
2245	Nicht finanzierungswirksamer Finanzaufwand			
22	Summe Aufwendungen	8.741.900,00	7.592.400,00	7.826.791,68
SA0	Saldo (0) Nettoergebnis (21 - 22)	-8.331.100,00	-6.902.400,00	-6.698.447,92
230	Entnahmen von Haushaltsrücklagen	0,00	0,00	0,00
2301	Entnahmen von Haushaltsrücklagen			
240	Zuweisungen an Haushaltsrücklagen	0,00	0,00	132.000,00
2401	Zuweisungen an Haushaltsrücklagen			132.000,00
SA01	Saldo (01) Haushaltsrücklagen (230 - 240)	0,00	0,00	-132.000,00
SA00	Saldo (00) Nettoergebnis nach Haushaltsrücklagen (Saldo 0 + Saldo 01)	-8.331.100,00	-6.902.400,00	-6.830.447,92

Dienstleistungen (Gruppe 8)

MVAG	Mittelverwendungs- und -aufbringungsgruppen (1. und 2. Ebene)	VA 2024	VA 2023	RA 2022
211	Erträge aus der operativen Verwaltungstätigkeit	13.830.300,00	13.037.500,00	13.439.263,96
2111	Erträge aus eigenen Abgaben	3.000,00		25.200,00
2112	Erträge aus Ertragsanteilen			
2113	Erträge aus Gebühren	50.000,00	50.000,00	41.280,86
2114	Erträge aus Leistungen	6.419.500,00	6.080.000,00	5.433.927,09
2115	Erträge aus Besitz und wirtschaftlicher Tätigkeit	5.938.300,00	5.629.900,00	5.490.394,52
2116	Erträge aus Veräußerung und sonstige Erträge	1.163.000,00	1.206.100,00	1.390.048,15
2117	Nicht finanzierungswirksame operative Erträge	256.500,00	71.500,00	1.058.413,34
212	Erträge aus Transfers	50.900,00	47.600,00	126.317,58
2121	Transferertrag von Trägern des öffentlichen Rechts	43.000,00	39.700,00	116.310,12
2122	Transferertrag von Beteiligungen			
2123	Transferertrag von Unternehmen (mit Finanzunternehmen)			
2124	Transferertrag von Haushalten und Organisationen ohne Erwerbscharakter			488,95
2125	Transferertrag vom Ausland			
2126	Investitions- und Tilgungszuschüsse zwischen Unternehmungen und Betrieben der Gebietskörperschaft und der Gebietskörperschaft			
2127	Nicht finanzierungswirksamer Transferertrag	7.900,00	7.900,00	9.518,51
213	Finanzerträge	100,00	100,00	0,00
2131	Erträge aus Zinsen	100,00	100,00	
2132	Erträge aus Zinsen aus derivativen Finanzinstrumenten mit und ohne Grundgeschäft			
2133	Erträge aus Gewinnentnahmen von marktbestimmten Betrieben			
2134	Sonstige Finanzerträge			
2135	Erträge aus Dividenden/Gewinnausschüttungen			
2136	Sonstige nicht finanzierungswirksame Finanzerträge			
21	Summe Erträge	13.881.300,00	13.085.200,00	13.565.581,54
221	Personalaufwand	9.386.800,00	8.206.200,00	7.434.795,66
2211	Personalaufwand (Bezüge, Nebengebühren, Mehrleistungen)	7.126.100,00	6.281.500,00	5.795.085,34
2212	Gesetzlicher und freiwilliger Sozialaufwand	1.784.500,00	1.612.000,00	1.444.895,02
2213	Sonstiger Personalaufwand	24.100,00	24.100,00	23.222,41
2214	Nicht finanzierungswirksamer Personalaufwand	452.100,00	288.600,00	171.592,89
222	Sachaufwand	22.082.600,00	21.487.600,00	17.595.964,54
2221	Gebrauchs- und Verbrauchsgüter, Handelswaren	1.524.400,00	1.526.900,00	1.368.277,78
2222	Verwaltungs- und Betriebsaufwand	2.150.000,00	2.161.100,00	1.337.043,20

Dienstleistungen (Gruppe 8)

MVAG	Mittelverwendungs- und -aufbringungsgruppen (1. und 2. Ebene)	VA 2024	VA 2023	RA 2022
2223	Leasing- und Mietaufwand	8.448.100,00	7.968.200,00	7.405.756,25
2224	Instandhaltung	2.138.400,00	2.775.800,00	1.551.862,41
2225	Sonstiger Sachaufwand	5.775.700,00	5.107.600,00	3.784.046,31
2226	Nicht finanzierungswirksamer Sachaufwand	2.046.000,00	1.948.000,00	2.148.978,59
223	Transferaufwand	590.000,00	96.100,00	94.211,00
2231	Transferaufwand an Träger des öffentlichen Rechts			
2232	Transferaufwand an Beteiligungen			
2233	Transferaufwand an Unternehmen (mit Finanzunternehmen)	590.000,00	96.100,00	94.211,00
2234	Transferaufwand an Haushalte und Organisationen ohne Erwerbscharakter			
2235	Transferaufwand an das Ausland			
2236	Investitions- und Tilgungszuschüsse zwischen Unternehmungen und Betrieben der Gebietskörperschaft und der Gebietskörperschaft			
2237	Nicht finanzierungswirksamer Transferaufwand			
224	Finanzaufwand	84.000,00	64.300,00	45.287,20
2241	Aufwendungen für Zinsen	84.000,00	64.300,00	45.287,20
2242	Zinsen und sonstige Aufwendungen aus derivativen Finanzinstrumenten mit und ohne Grundgeschäft			
2243	Gewinnentnahmen von Unternehmungen und marktbestimmten Betrieben der Gebietskörperschaft (innerhalb der Gebietskörperschaft)			
2244	Sonstiger Finanzaufwand			
2245	Nicht finanzierungswirksamer Finanzaufwand			
22	Summe Aufwendungen	32.143.400,00	29.854.200,00	25.170.258,40
SA0	Saldo (0) Nettoergebnis (21 - 22)	-18.262.100,00	-16.769.000,00	-11.604.676,86
230	Entnahmen von Haushaltsrücklagen	300.000,00	200.000,00	2.797.317,78
2301	Entnahmen von Haushaltsrücklagen	300.000,00	200.000,00	2.797.317,78
240	Zuweisungen an Haushaltsrücklagen	0,00	0,00	895.391,92
2401	Zuweisungen an Haushaltsrücklagen			895.391,92
SA01	Saldo (01) Haushaltsrücklagen (230 - 240)	300.000,00	200.000,00	1.901.925,86
SA00	Saldo (00) Nettoergebnis nach Haushaltsrücklagen (Saldo 0 + Saldo 01)	-17.962.100,00	-16.569.000,00	-9.702.751,00

Finanzwirtschaft (Gruppe 9)

MVAG	Mittelverwendungs- und -aufbringungsgruppen (1. und 2. Ebene)	VA 2024	VA 2023	RA 2022
211	Erträge aus der operativen Verwaltungstätigkeit	111.445.000,00	102.912.200,00	104.139.729,20
2111	Erträge aus eigenen Abgaben	33.599.300,00	32.024.000,00	32.214.343,42
2112	Erträge aus Ertragsanteilen	76.594.500,00	69.503.000,00	70.296.562,72
2113	Erträge aus Gebühren			
2114	Erträge aus Leistungen	1.232.500,00	1.340.500,00	1.454.873,87
2115	Erträge aus Besitz und wirtschaftlicher Tätigkeit			
2116	Erträge aus Veräußerung und sonstige Erträge	1.200,00	1.200,00	12.596,57
2117	Nicht finanzierungswirksame operative Erträge	17.500,00	43.500,00	161.352,62
212	Erträge aus Transfers	2.370.000,00	1.845.800,00	5.230.099,36
2121	Transferertrag von Trägern des öffentlichen Rechts	2.370.000,00	1.845.800,00	5.230.099,36
2122	Transferertrag von Beteiligungen			
2123	Transferertrag von Unternehmen (mit Finanzunternehmen)			
2124	Transferertrag von Haushalten und Organisationen ohne Erwerbscharakter			
2125	Transferertrag vom Ausland			
2126	Investitions- und Tilgungszuschüsse zwischen Unternehmungen und Betrieben der Gebietskörperschaft und der Gebietskörperschaft			
2127	Nicht finanzierungswirksamer Transferertrag			
213	Finanzerträge	1.120.000,00	640.000,00	462.120,69
2131	Erträge aus Zinsen	600.000,00	120.000,00	6.932,69
2132	Erträge aus Zinsen aus derivativen Finanzinstrumenten mit und ohne Grundgeschäft			
2133	Erträge aus Gewinnentnahmen von marktbestimmten Betrieben			
2134	Sonstige Finanzerträge			
2135	Erträge aus Dividenden/Gewinnausschüttungen	520.000,00	520.000,00	400.000,00
2136	Sonstige nicht finanzierungswirksame Finanzerträge			55.188,00
21	Summe Erträge	114.935.000,00	105.398.000,00	109.831.949,25
221	Personalaufwand	1.150.900,00	1.017.700,00	949.315,92
2211	Personalaufwand (Bezüge, Nebengebühren, Mehrleistungen)	868.500,00	804.800,00	755.607,53
2212	Gesetzlicher und freiwilliger Sozialaufwand	218.800,00	180.800,00	178.404,00
2213	Sonstiger Personalaufwand	6.100,00	4.000,00	4.064,53
2214	Nicht finanzierungswirksamer Personalaufwand	57.500,00	28.100,00	11.239,86
222	Sachaufwand	2.730.000,00	2.156.000,00	1.704.800,57
2221	Gebrauchs- und Verbrauchsgüter, Handelswaren	8.900,00	4.400,00	4.630,13
2222	Verwaltungs- und Betriebsaufwand	242.400,00	237.400,00	37.028,38

Finanzwirtschaft (Gruppe 9)

MVAG	Mittelverwendungs- und -aufbringungsgruppen (1. und 2. Ebene)	VA 2024	VA 2023	RA 2022
2223	Leasing- und Mietaufwand	800,00	800,00	803,52
2224	Instandhaltung			
2225	Sonstiger Sachaufwand	2.477.100,00	1.912.400,00	1.660.955,43
2226	Nicht finanzierungswirksamer Sachaufwand	800,00	1.000,00	1.383,11
223	Transferaufwand	0,00	0,00	0,00
2231	Transferaufwand an Träger des öffentlichen Rechts			
2232	Transferaufwand an Beteiligungen			
2233	Transferaufwand an Unternehmen (mit Finanzunternehmen)			
2234	Transferaufwand an Haushalte und Organisationen ohne Erwerbscharakter			
2235	Transferaufwand an das Ausland			
2236	Investitions- und Tilgungszuschüsse zwischen Unternehmungen und Betrieben der Gebietskörperschaft und der Gebietskörperschaft			
2237	Nicht finanzierungswirksamer Transferaufwand			
224	Finanzaufwand	824.600,00	876.600,00	2.106.347,64
2241	Aufwendungen für Zinsen	694.600,00	746.600,00	817.701,15
2242	Zinsen und sonstige Aufwendungen aus derivativen Finanzinstrumenten mit und ohne Grundgeschäft			
2243	Gewinnentnahmen von Unternehmungen und marktbestimmten Betrieben der Gebietskörperschaft (innerhalb der Gebietskörperschaft)			
2244	Sonstiger Finanzaufwand	130.000,00	130.000,00	231.831,49
2245	Nicht finanzierungswirksamer Finanzaufwand			1.056.815,00
22	Summe Aufwendungen	4.705.500,00	4.050.300,00	4.760.464,13
SA0	Saldo (0) Nettoergebnis (21 - 22)	110.229.500,00	101.347.700,00	105.071.485,12
230	Entnahmen von Haushaltsrücklagen	0,00	0,00	4.000.000,00
2301	Entnahmen von Haushaltsrücklagen			4.000.000,00
240	Zuweisungen an Haushaltsrücklagen	0,00	0,00	32.588.300,00
2401	Zuweisungen an Haushaltsrücklagen			32.588.300,00
SA01	Saldo (01) Haushaltsrücklagen (230 - 240)	0,00	0,00	-28.588.300,00
SA00	Saldo (00) Nettoergebnis nach Haushaltsrücklagen (Saldo 0 + Saldo 01)	110.229.500,00	101.347.700,00	76.483.185,12

Finanzierungshaushalt Gesamt 1. Ebene (Anlage 1b)
- interne Vergütungen enthalten

MVAG	Mittelverwendungs- und -aufbringungsgruppen (1. Ebene)	VA 2024	VA 2023	RA 2022
OPERATIVE GEBARUNG				
311	Einzahlungen aus operativer Verwaltungstätigkeit	173.832.000,00	165.497.800,00	169.521.805,02
312	Einzahlungen aus Transfers	8.233.100,00	6.419.000,00	10.559.783,83
313	Einzahlungen aus Finanzerträgen	1.120.700,00	640.600,00	400.346,27
31	Summe Einzahlungen operative Gebarung	183.185.800,00	172.557.400,00	180.481.935,12
321	Auszahlungen aus Personalaufwand	52.649.900,00	46.006.500,00	41.400.946,98
322	Auszahlungen aus Sachaufwand	66.714.900,00	61.509.600,00	50.649.411,93
323	Auszahlungen aus Transfers	60.748.800,00	55.432.100,00	50.143.969,35
324	Auszahlungen aus Finanzaufwand	3.282.400,00	2.639.000,00	2.155.732,70
32	Summe Auszahlungen operative Gebarung	183.396.000,00	165.587.200,00	144.350.060,96
SA1	Saldo (1) Geldfluss aus der operativen Gebarung (31 – 32)	-210.200,00	6.970.200,00	36.131.874,16
INVESTIVE GEBARUNG				
331	Einzahlungen aus der Investitionstätigkeit	97.900,00	116.300,00	145.695,83
332	Einzahlungen aus der Rückzahlung von Darlehen sowie gewährten Vorschüssen			
333	Einzahlungen aus Kapitaltransfers	14.764.500,00	3.684.900,00	88.800,00
33	Summe Einzahlungen investive Gebarung	14.862.400,00	3.801.200,00	234.495,83
341	Auszahlungen aus der Investitionstätigkeit	39.383.200,00	35.160.400,00	7.830.458,67
342	Auszahlungen aus der Gewährung von Darlehen sowie gewährten Vorschüssen			
343	Auszahlungen aus Kapitaltransfers	4.990.100,00	4.353.000,00	1.137.059,12
34	Summe Auszahlungen investive Gebarung	44.373.300,00	39.513.400,00	8.967.517,79
SA2	Saldo (2) Geldfluss aus der investiven Gebarung (33 – 34)	-29.510.900,00	-35.712.200,00	-8.733.021,96
SA3	Saldo (3) Nettofinanzierungssaldo (Saldo 1 + Saldo 2)	-29.721.100,00	-28.742.000,00	27.398.852,20

MVAG	Mittelverwendungs- und -aufbringungsgruppen (1. Ebene)	VA 2024	VA 2023	RA 2022
FINANZIERUNGSTÄTIGKEIT				
351	Einzahlungen aus der Aufnahme von Finanzschulden	22.428.900,00	27.833.100,00	1.250.000,00
353	Einzahlungen infolge eines Kapitaltausches bei derivativen Finanzinstrumenten mit Grundgeschäft			
355	Einzahlungen aus dem Abgang von Finanzinstrumenten			
35	Summe Einzahlungen aus der Finanzierungstätigkeit	22.428.900,00	27.833.100,00	1.250.000,00
361	Auszahlungen aus der Tilgung von Finanzschulden	7.854.300,00	7.767.100,00	11.460.539,03
363	Auszahlungen infolge eines Kapitaltausches bei derivativen Finanzinstrumenten mit Grundgeschäft			
365	Auszahlungen für den Erwerb von Finanzinstrumenten			
36	Summe Auszahlungen aus der Finanzierungstätigkeit	7.854.300,00	7.767.100,00	11.460.539,03
SA4	Saldo (4) Geldfluss aus der Finanzierungstätigkeit (35 – 36)	14.574.600,00	20.066.000,00	-10.210.539,03
SA5	Saldo (5) Geldfluss aus der voranschlagswirksamen Gebarung (Saldo 3 + Saldo 4)	-15.146.500,00	-8.676.000,00	17.188.313,17

Finanzierungshaushalt Gesamt 1. und 2. Ebene (Anlage 1b)
- interne Vergütungen enthalten

MVAG	Mittelverwendungs- und aufbringungsgruppen (1. und 2. Ebene)	VA 2024	VA 2023	RA 2022
311	Einzahlungen aus operativer Verwaltungstätigkeit	173.832.000,00	165.497.800,00	169.521.805,02
3111	Einzahlungen aus eigenen Abgaben	34.402.300,00	32.924.000,00	33.236.826,75
3112	Einzahlungen aus Ertragsanteilen	76.594.500,00	69.503.000,00	70.296.562,72
3113	Einzahlungen aus Gebühren	28.819.000,00	29.706.000,00	30.480.314,86
3114	Einzahlungen aus Leistungen	17.461.200,00	16.373.600,00	15.885.741,64
3115	Einzahlungen aus Besitz und wirtschaftlicher Tätigkeit	6.215.400,00	5.884.000,00	6.502.609,65
3116	Einzahlungen aus Veräußerung von geringwertigen Wirtschaftsgütern (GWG) und sonstige Einzahlungen	10.339.600,00	11.107.200,00	13.119.749,40
312	Einzahlungen aus Transfers	8.233.100,00	6.419.000,00	10.559.783,83
3121	Transferzahlungen von Trägern des öffentlichen Rechts	6.772.600,00	4.746.600,00	9.310.335,77
3122	Transferzahlungen von Beteiligungen			
3123	Transferzahlungen von Unternehmen (inkl. Finanzunternehmen)		100,00	2.500,00
3124	Transferzahlungen von Haushalten und Organisationen ohne Erwerbscharakter	1.460.500,00	1.672.300,00	1.246.948,06
3125	Transferzahlungen vom Ausland			
3126	Investitions- und Tilgungszuschüsse zwischen Unternehmungen und Betrieben der Gebietskörperschaft und der Gebietskörperschaft			
313	Einzahlungen aus Finanzerträgen	1.120.700,00	640.600,00	400.346,27
3131	Einzahlungen aus Zinserträgen	600.700,00	120.600,00	346,27
3132	Einzahlungen aus Zinsen aus derivativen Finanzinstrumenten mit und ohne Grundgeschäft			
3133	Einzahlungen aus Gewinnentnahmen von marktbestimmten Betrieben			
3134	Sonstige Einzahlungen aus Finanzerträgen			
3135	Einzahlungen aus Dividenden/Gewinnausschüttungen	520.000,00	520.000,00	400.000,00
31	Summe Einzahlungen operative Gebarung	183.185.800,00	172.557.400,00	180.481.935,12
321	Auszahlungen aus Personalaufwand	52.649.900,00	46.006.500,00	41.400.946,98
3211	Auszahlungen für Personalaufwand (Bezüge, Nebengebühren, und Mehrleistungsvergütungen)	41.903.200,00	36.512.500,00	32.919.411,46
3212	Auszahlungen für gesetzliche und freiwillige Sozialaufwendungen	10.419.600,00	9.178.100,00	8.260.315,08
3213	Auszahlungen aus sonstigem Personalaufwand	327.100,00	315.900,00	221.220,44
322	Auszahlungen aus Sachaufwand	66.714.900,00	61.509.600,00	50.649.411,93
3221	Auszahlungen für Gebrauchs- und Verbrauchsgüter, Handelswaren	3.443.100,00	3.221.100,00	3.129.393,31
3222	Auszahlungen für Verwaltungs- und Betriebsaufwand	6.542.800,00	6.651.000,00	3.814.920,48
3223	Auszahlungen für Leasing- und Mietaufwand	11.490.200,00	10.362.600,00	9.521.106,15
3224	Auszahlungen für Instandhaltung	4.694.600,00	5.558.800,00	3.281.231,39
3225	Sonstige Auszahlungen aus Sachaufwand	40.544.200,00	35.716.100,00	30.902.760,60
3226	Auszahlungen aus der Inanspruchnahme von Haftungen			
323	Auszahlungen aus Transfers	60.748.800,00	55.432.100,00	50.143.969,35
3231	Transferzahlungen an Träger des öffentlichen Rechts	41.267.300,00	37.413.900,00	33.679.444,76
3232	Transferzahlungen an Beteiligungen			

MVAG	Mittelverwendungs- und aufbringungsgruppen (1. und 2. Ebene)	VA 2024	VA 2023	RA 2022
3233	Transferzahlungen an Unternehmen (inkl. Finanzunternehmen)	8.800.100,00	7.408.100,00	7.694.007,55
3234	Transferzahlungen an Haushalte und Organisationen ohne Erwerbscharakter	10.681.400,00	10.610.100,00	8.770.517,04
3235	Transferzahlungen an das Ausland			
3236	Investitions- und Tilgungszuschüsse zwischen Unternehmungen und Betrieben der Gebietskörperschaft und der Gebietskörperschaft			
324	Auszahlungen aus Finanzaufwand	3.282.400,00	2.639.000,00	2.155.732,70
3241	Auszahlungen für Zinsen	3.152.100,00	2.508.700,00	1.923.910,83
3242	Auszahlungen für Zinsen aus derivativen Finanzinstrumenten mit und ohne Grundgeschäft			
3243	Auszahlungen aus Gewinnentnahmen von marktbestimmten Betrieben			
3244	Sonstige Auszahlungen aus Finanzaufwendungen	130.300,00	130.300,00	231.821,87
32	Summe Auszahlungen operative Gebarung	183.396.000,00	165.587.200,00	144.350.060,96
SA1	Saldo (1) Geldfluss aus der operativen Gebarung (31 – 32)	-210.200,00	6.970.200,00	36.131.874,16
331	Einzahlungen aus der Investitionstätigkeit	97.900,00	116.300,00	145.695,83
3311	Einzahlungen aus der Veräußerung von immateriellem Vermögen			
3312	Einzahlungen aus der Veräußerung von Grundstücken und Grundstückeinrichtungen	58.000,00	110.000,00	89.140,00
3313	Einzahlungen aus der Veräußerung von Gebäuden und Bauten			
3314	Einzahlungen aus der Veräußerung von technischen Anlagen, Fahrzeugen und Maschinen	39.900,00	6.300,00	52.155,83
3315	Einzahlungen aus der Veräußerung von Amts-, Betriebs- und Geschäftsausstattung			4.400,00
3316	Einzahlungen aus der Veräußerung von Kulturgütern			
3317	Einzahlungen aus der Veräußerung von Beteiligungen			
3318	Einzahlungen aus der Veräußerung von kofinanzierten Schutzbauten			
332	Einzahlungen aus der Rückzahlung von Darlehen sowie gewährten Vorschüssen	0,00	0,00	0,00
3321	Einzahlungen aus Darlehen an Träger des öffentlichen Rechts			
3322	Einzahlungen aus Darlehen an Beteiligungen			
3323	Einzahlungen aus Darlehen an Unternehmen und Haushalte			
3325	Einzahlungen aus Vorschüssen und Anzahlungen			
333	Einzahlungen aus Kapitaltransfers	14.764.500,00	3.684.900,00	88.800,00
3331	Kapitaltransferzahlungen von Trägern des öffentlichen Rechts	9.944.700,00	3.684.900,00	88.800,00
3332	Kapitaltransferzahlungen von Beteiligungen			
3333	Kapitaltransferzahlungen von Unternehmen	4.819.800,00		
3334	Kapitaltransferzahlungen von Haushalten und Organisationen ohne Erwerbscharakter			
3335	Kapitaltransferzahlungen vom Ausland			
33	Summe Einzahlungen investive Gebarung	14.862.400,00	3.801.200,00	234.495,83
341	Auszahlungen aus der Investitionstätigkeit	39.383.200,00	35.160.400,00	7.830.458,67
3411	Auszahlungen für den Erwerb von immateriellem Vermögen	2.700,00	102.700,00	3.269,99

MVAG	Mittelverwendungs- und aufbringungsgruppen (1. und 2. Ebene)	VA 2024	VA 2023	RA 2022
3412	Auszahlungen für den Erwerb von Grundstücken und Grundstückseinrichtungen	21.747.900,00	14.773.600,00	6.461.350,52
3413	Auszahlungen für den Erwerb von Gebäuden und Bauten	13.090.000,00	17.507.400,00	287.899,16
3414	Auszahlungen für den Erwerb von technischen Anlagen, Fahrzeugen und Maschinen	1.206.100,00	1.066.300,00	492.821,65
3415	Auszahlungen für den Erwerb von Amts-, Betriebs- und Geschäftsausstattung	3.333.000,00	1.706.900,00	585.117,35
3416	Auszahlungen für den Erwerb von Kulturgütern	3.500,00	3.500,00	
3417	Auszahlungen für den Erwerb von Beteiligungen			
3418	Auszahlungen für den Erwerb von kofinanzierten Schutzbauten			
342	Auszahlungen aus der Gewährung von Darlehen sowie gewährten Vorschüssen	0,00	0,00	0,00
3421	Auszahlungen von Darlehen an Träger des öffentlichen Rechts			
3422	Auszahlungen von Darlehen an Beteiligungen			
3423	Auszahlungen von Darlehen an Unternehmen und Haushalte			
3425	Auszahlungen von Vorschüssen und Anzahlungen			
343	Auszahlungen aus Kapitaltransfers	4.990.100,00	4.353.000,00	1.137.059,12
3431	Kapitaltransferzahlungen an Träger des öffentlichen Rechts	908.000,00	1.175.000,00	17.187,13
3432	Kapitaltransferzahlungen an Beteiligungen			
3433	Kapitaltransferzahlungen an Unternehmen (Finanzunternehmen)	4.082.100,00	3.178.000,00	1.119.871,99
3434	Kapitaltransferzahlungen an Haushalte und Organisationen ohne Erwerbscharakter			
3435	Kapitaltransferzahlungen an das Ausland			
34	Summe Auszahlungen investive Gebarung	44.373.300,00	39.513.400,00	8.967.517,79
SA2	Saldo (2) Geldfluss aus der investiven Gebarung (33 – 34)	-29.510.900,00	-35.712.200,00	-8.733.021,96
SA3	Saldo (3) Nettofinanzierungssaldo (Saldo 1 + Saldo 2)	-29.721.100,00	-28.742.000,00	27.398.852,20
351	Einzahlungen aus der Aufnahme von Finanzschulden	22.428.900,00	27.833.100,00	1.250.000,00
3511	Einzahlungen aus empfangenen Darlehen von öffentlichen Körperschaften und Rechtsträgern			
3512	Einzahlungen aus empfangenen Darlehen von Beteiligungen			
3513	Einzahlungen aus empfangenen Darlehen von Unternehmen und privaten Haushalten			
3514	Einzahlungen aus Finanzschulden (Finanzunternehmen)	22.428.900,00	27.833.100,00	1.250.000,00
3515	Einzahlungen aus Aufnahmen von Leasingverbindlichkeiten			
353	Einzahlungen infolge eines Kapitaltausches bei derivativen Finanzinstrumenten mit Grundgeschäft	0,00	0,00	0,00
3530	Einzahlungen infolge eines Kapitaltausches bei derivativen Finanzinstrumenten mit Grundgeschäft			
355	Einzahlungen aus dem Abgang von Finanzinstrumenten	0,00	0,00	0,00
3550	Einzahlungen aus dem Abgang von Finanzinstrumenten			
35	Summe Einzahlungen aus der Finanzierungstätigkeit	22.428.900,00	27.833.100,00	1.250.000,00

MVAG	Mittelverwendungs- und aufbringungsgruppen (1. und 2. Ebene)	VA 2024	VA 2023	RA 2022
361	Auszahlungen aus der Tilgung von Finanzschulden	7.854.300,00	7.767.100,00	11.460.539,03
3611	Auszahlungen aus empfangenen Darlehen von öffentlichen Körperschaften und Rechtsträgern			
3612	Auszahlungen aus empfangenen Darlehen von Beteiligungen			
3613	Auszahlungen aus empfangenen Darlehen von Unternehmen und privaten Haushalten			
3614	Auszahlungen aus Finanzschulden	7.854.300,00	7.767.100,00	11.460.539,03
3615	Auszahlungen aus Rückzahlungen von Leasingverbindlichkeiten			
363	Auszahlungen infolge eines Kapitaltausches bei derivativen Finanzinstrumenten mit Grundgeschäft	0,00	0,00	0,00
3630	Auszahlungen infolge eines Kapitaltausches bei derivativen Finanzinstrumenten mit Grundgeschäft			
365	Auszahlungen für den Erwerb von Finanzinstrumenten	0,00	0,00	0,00
3650	Auszahlungen für den Erwerb von Finanzinstrumenten			
36	Summe Auszahlungen aus der Finanzierungstätigkeit	7.854.300,00	7.767.100,00	11.460.539,03
SA4	Saldo (4) Geldfluss aus der Finanzierungstätigkeit (35 – 36)	14.574.600,00	20.066.000,00	-10.210.539,03
SA5	Saldo (5) Geldfluss aus der voranschlagswirksamen Gebarung (Saldo 3 + Saldo 4)	-15.146.500,00	-8.676.000,00	17.188.313,17

Finanzierungshaushalt Bereichsbudget 1. und 2. Ebene
(Anlage 1b)

Vertretungskörper und allgemeine Verwaltung (Gruppe 0)

MVAG	Mittelverwendungs- und aufbringungsgruppen (1. und 2. Ebene)	VA 2024	VA 2023	RA 2022
311	Einzahlungen aus operativer Verwaltungstätigkeit	43.096.800,00	43.842.500,00	46.109.328,83
3111	Einzahlungen aus eigenen Abgaben	800.000,00	900.000,00	976.360,61
3112	Einzahlungen aus Ertragsanteilen			
3113	Einzahlungen aus Gebühren	28.769.000,00	29.656.000,00	30.439.034,00
3114	Einzahlungen aus Leistungen	4.581.800,00	4.138.800,00	4.246.752,19
3115	Einzahlungen aus Besitz und wirtschaftlicher Tätigkeit			13,50
3116	Einzahlungen aus Veräußerung von geringwertigen Wirtschaftsgütern (GWG) und sonstige Einzahlungen	8.946.000,00	9.147.700,00	10.447.168,53
312	Einzahlungen aus Transfers	722.600,00	405.800,00	474.644,81
3121	Transferzahlungen von Trägern des öffentlichen Rechts	439.000,00	134.900,00	214.123,32
3122	Transferzahlungen von Beteiligungen			
3123	Transferzahlungen von Unternehmen (inkl. Finanzunternehmen)			
3124	Transferzahlungen von Haushalten und Organisationen ohne Erwerbscharakter	283.600,00	270.900,00	260.521,49
3125	Transferzahlungen vom Ausland			
3126	Investitions- und Tilgungszuschüsse zwischen Unternehmungen und Betrieben der Gebietskörperschaft und der Gebietskörperschaft			
313	Einzahlungen aus Finanzerträgen	0,00	0,00	0,00
3131	Einzahlungen aus Zinserträgen			
3132	Einzahlungen aus Zinsen aus derivativen Finanzinstrumenten mit und ohne Grundgeschäft			
3133	Einzahlungen aus Gewinnentnahmen von marktbestimmten Betrieben			
3134	Sonstige Einzahlungen aus Finanzerträgen			
3135	Einzahlungen aus Dividenden/Gewinnausschüttungen			
31	Summe Einzahlungen operative Gebarung	43.819.400,00	44.248.300,00	46.583.973,64
321	Auszahlungen aus Personalaufwand	18.752.400,00	17.506.000,00	15.930.279,61
3211	Auszahlungen für Personalaufwand (Bezüge, Nebengebühren, und Mehrleistungsvergütungen)	14.844.700,00	13.812.300,00	12.607.701,70
3212	Auszahlungen für gesetzliche und freiwillige Sozialaufwendungen	3.666.700,00	3.457.700,00	3.186.452,68
3213	Auszahlungen aus sonstigem Personalaufwand	241.000,00	236.000,00	136.125,23
322	Auszahlungen aus Sachaufwand	26.094.700,00	22.801.900,00	19.913.058,86
3221	Auszahlungen für Gebrauchs- und Verbrauchsgüter, Handelswaren	554.700,00	375.300,00	533.331,47
3222	Auszahlungen für Verwaltungs- und Betriebsaufwand	894.000,00	772.900,00	546.892,60
3223	Auszahlungen für Leasing- und Mietaufwand	1.168.000,00	917.600,00	571.311,11
3224	Auszahlungen für Instandhaltung	75.900,00	72.500,00	17.251,67
3225	Sonstige Auszahlungen aus Sachaufwand	23.402.100,00	20.663.600,00	18.244.272,01
3226	Auszahlungen aus der Inanspruchnahme von Haftungen			
323	Auszahlungen aus Transfers	8.123.400,00	7.924.900,00	7.330.832,60
3231	Transferzahlungen an Träger des öffentlichen Rechts			

Vertretungskörper und allgemeine Verwaltung (Gruppe 0)

MVAG	Mittelverwendungs- und aufbringungsgruppen (1. und 2. Ebene)	VA 2024	VA 2023	RA 2022
3232	Transferzahlungen an Beteiligungen			
3233	Transferzahlungen an Unternehmen (inkl. Finanzunternehmen)			
3234	Transferzahlungen an Haushalte und Organisationen ohne Erwerbscharakter	8.123.400,00	7.924.900,00	7.330.832,60
3235	Transferzahlungen an das Ausland			
3236	Investitions- und Tilgungszuschüsse zwischen Unternehmungen und Betrieben der Gebietskörperschaft und der Gebietskörperschaft			
324	Auszahlungen aus Finanzaufwand	300,00	14.900,00	0,00
3241	Auszahlungen für Zinsen		14.600,00	
3242	Auszahlungen für Zinsen aus derivativen Finanzinstrumenten mit und ohne Grundgeschäft			
3243	Auszahlungen aus Gewinnentnahmen von marktbestimmten Betrieben			
3244	Sonstige Auszahlungen aus Finanzaufwendungen	300,00	300,00	
32	Summe Auszahlungen operative Gebarung	52.970.800,00	48.247.700,00	43.174.171,07
SA1	Saldo (1) Geldfluss aus der operativen Gebarung (31 – 32)	-9.151.400,00	-3.999.400,00	3.409.802,57
331	Einzahlungen aus der Investitionstätigkeit	33.600,00	0,00	0,00
3311	Einzahlungen aus der Veräußerung von immateriellem Vermögen			
3312	Einzahlungen aus der Veräußerung von Grundstücken und Grundstückeinrichtungen			
3313	Einzahlungen aus der Veräußerung von Gebäuden und Bauten			
3314	Einzahlungen aus der Veräußerung von technischen Anlagen, Fahrzeugen und Maschinen	33.600,00		
3315	Einzahlungen aus der Veräußerung von Amts-, Betriebs- und Geschäftsausstattung			
3316	Einzahlungen aus der Veräußerung von Kulturgütern			
3317	Einzahlungen aus der Veräußerung von Beteiligungen			
3318	Einzahlungen aus der Veräußerung von kofinanzierten Schutzbauten			
332	Einzahlungen aus der Rückzahlung von Darlehen sowie gewährten Vorschüssen	0,00	0,00	0,00
3321	Einzahlungen aus Darlehen an Träger des öffentlichen Rechts			
3322	Einzahlungen aus Darlehen an Beteiligungen			
3323	Einzahlungen aus Darlehen an Unternehmen und Haushalte			
3325	Einzahlungen aus Vorschüssen und Anzahlungen			
333	Einzahlungen aus Kapitaltransfers	10.000,00	0,00	0,00
3331	Kapitaltransferzahlungen von Trägern des öffentlichen Rechts	10.000,00		
3332	Kapitaltransferzahlungen von Beteiligungen			
3333	Kapitaltransferzahlungen von Unternehmen			
3334	Kapitaltransferzahlungen von Haushalten und Organisationen ohne Erwerbscharakter			
3335	Kapitaltransferzahlungen vom Ausland			
33	Summe Einzahlungen investive Gebarung	43.600,00	0,00	0,00

Vertretungskörper und allgemeine Verwaltung (Gruppe 0)

MVAG	Mittelverwendungs- und aufbringungsgruppen (1. und 2. Ebene)	VA 2024	VA 2023	RA 2022
341	Auszahlungen aus der Investitionstätigkeit	148.800,00	1.042.100,00	237.306,99
3411	Auszahlungen für den Erwerb von immateriellem Vermögen			
3412	Auszahlungen für den Erwerb von Grundstücken und Grundstückseinrichtungen			
3413	Auszahlungen für den Erwerb von Gebäuden und Bauten		850.000,00	175.495,41
3414	Auszahlungen für den Erwerb von technischen Anlagen, Fahrzeugen und Maschinen	121.100,00	61.100,00	
3415	Auszahlungen für den Erwerb von Amts-, Betriebs- und Geschäftsausstattung	27.700,00	131.000,00	61.811,58
3416	Auszahlungen für den Erwerb von Kulturgütern			
3417	Auszahlungen für den Erwerb von Beteiligungen			
3418	Auszahlungen für den Erwerb von kofinanzierten Schutzbauten			
342	Auszahlungen aus der Gewährung von Darlehen sowie gewährten Vorschüssen	0,00	0,00	0,00
3421	Auszahlungen von Darlehen an Träger des öffentlichen Rechts			
3422	Auszahlungen von Darlehen an Beteiligungen			
3423	Auszahlungen von Darlehen an Unternehmen und Haushalte			
3425	Auszahlungen von Vorschüssen und Anzahlungen			
343	Auszahlungen aus Kapitaltransfers	0,00	0,00	0,00
3431	Kapitaltransferzahlungen an Träger des öffentlichen Rechts			
3432	Kapitaltransferzahlungen an Beteiligungen			
3433	Kapitaltransferzahlungen an Unternehmen (Finanzunternehmen)			
3434	Kapitaltransferzahlungen an Haushalte und Organisationen ohne Erwerbscharakter			
3435	Kapitaltransferzahlungen an das Ausland			
34	Summe Auszahlungen investive Gebarung	148.800,00	1.042.100,00	237.306,99
SA2	Saldo (2) Geldfluss aus der investiven Gebarung (33 – 34)	-105.200,00	-1.042.100,00	-237.306,99
SA3	Saldo (3) Nettofinanzierungssaldo (Saldo 1 + Saldo 2)	-9.256.600,00	-5.041.500,00	3.172.495,58
351	Einzahlungen aus der Aufnahme von Finanzschulden	0,00	950.000,00	0,00
3511	Einzahlungen aus empfangenen Darlehen von öffentlichen Körperschaften und Rechtsträgern			
3512	Einzahlungen aus empfangenen Darlehen von Beteiligungen			
3513	Einzahlungen aus empfangenen Darlehen von Unternehmen und privaten Haushalten			
3514	Einzahlungen aus Finanzschulden (Finanzunternehmen)		950.000,00	
3515	Einzahlungen aus Aufnahmen von Leasingverbindlichkeiten			
353	Einzahlungen infolge eines Kapitaltausches bei derivativen Finanzinstrumenten mit Grundgeschäft	0,00	0,00	0,00
3530	Einzahlungen infolge eines Kapitaltausches bei derivativen Finanzinstrumenten mit Grundgeschäft			
355	Einzahlungen aus dem Abgang von Finanzinstrumenten	0,00	0,00	0,00

Vertretungskörper und allgemeine Verwaltung (Gruppe 0)

MVAG	Mittelverwendungs- und aufbringungsgruppen (1. und 2. Ebene)	VA 2024	VA 2023	RA 2022
3550	Einzahlungen aus dem Abgang von Finanzinstrumenten			
35	Summe Einzahlungen aus der Finanzierungstätigkeit	0,00	950.000,00	0,00
361	Auszahlungen aus der Tilgung von Finanzschulden	0,00	0,00	0,00
3611	Auszahlungen aus empfangenen Darlehen von öffentlichen Körperschaften und Rechtsträgern			
3612	Auszahlungen aus empfangenen Darlehen von Beteiligungen			
3613	Auszahlungen aus empfangenen Darlehen von Unternehmen und privaten Haushalten			
3614	Auszahlungen aus Finanzschulden			
3615	Auszahlungen aus Rückzahlungen von Leasingverbindlichkeiten			
363	Auszahlungen infolge eines Kapitaltausches bei derivativen Finanzinstrumenten mit Grundgeschäft	0,00	0,00	0,00
3630	Auszahlungen infolge eines Kapitaltausches bei derivativen Finanzinstrumenten mit Grundgeschäft			
365	Auszahlungen für den Erwerb von Finanzinstrumenten	0,00	0,00	0,00
3650	Auszahlungen für den Erwerb von Finanzinstrumenten			
36	Summe Auszahlungen aus der Finanzierungstätigkeit	0,00	0,00	0,00
SA4	Saldo (4) Geldfluss aus der Finanzierungstätigkeit (35 – 36)	0,00	950.000,00	0,00
SA5	Saldo (5) Geldfluss aus der voranschlagswirksamen Gebarung (Saldo 3 + Saldo 4)	-9.256.600,00	-4.091.500,00	3.172.495,58

Öffentliche Ordnung und Sicherheit (Gruppe 1)

MVAG	Mittelverwendungs- und aufbringungsgruppen (1. und 2. Ebene)	VA 2024	VA 2023	RA 2022
311	Einzahlungen aus operativer Verwaltungstätigkeit	20.700,00	11.700,00	16.928,19
3111	Einzahlungen aus eigenen Abgaben			
3112	Einzahlungen aus Ertragsanteilen			
3113	Einzahlungen aus Gebühren			
3114	Einzahlungen aus Leistungen	20.700,00	11.700,00	8.265,68
3115	Einzahlungen aus Besitz und wirtschaftlicher Tätigkeit			
3116	Einzahlungen aus Veräußerung von geringwertigen Wirtschaftsgütern (GWG) und sonstige Einzahlungen			8.662,51
312	Einzahlungen aus Transfers	9.700,00	2.500,00	34.106,75
3121	Transferzahlungen von Trägern des öffentlichen Rechts	9.700,00	2.500,00	34.106,75
3122	Transferzahlungen von Beteiligungen			
3123	Transferzahlungen von Unternehmen (inkl. Finanzunternehmen)			
3124	Transferzahlungen von Haushalten und Organisationen ohne Erwerbscharakter			
3125	Transferzahlungen vom Ausland			
3126	Investitions- und Tilgungszuschüsse zwischen Unternehmungen und Betrieben der Gebietskörperschaft und der Gebietskörperschaft			
313	Einzahlungen aus Finanzerträgen	0,00	0,00	0,00
3131	Einzahlungen aus Zinserträgen			
3132	Einzahlungen aus Zinsen aus derivativen Finanzinstrumenten mit und ohne Grundgeschäft			
3133	Einzahlungen aus Gewinnentnahmen von marktbestimmten Betrieben			
3134	Sonstige Einzahlungen aus Finanzerträgen			
3135	Einzahlungen aus Dividenden/Gewinnausschüttungen			
31	Summe Einzahlungen operative Gebarung	30.400,00	14.200,00	51.034,94
321	Auszahlungen aus Personalaufwand	1.546.900,00	1.535.700,00	1.554.106,03
3211	Auszahlungen für Personalaufwand (Bezüge, Nebengebühren, und Mehrleistungsvergütungen)	1.260.700,00	1.246.700,00	1.258.015,42
3212	Auszahlungen für gesetzliche und freiwillige Sozialaufwendungen	280.600,00	285.100,00	290.672,40
3213	Auszahlungen aus sonstigem Personalaufwand	5.600,00	3.900,00	5.418,21
322	Auszahlungen aus Sachaufwand	275.000,00	232.900,00	140.705,64
3221	Auszahlungen für Gebrauchs- und Verbrauchsgüter, Handelswaren	7.700,00	7.700,00	4.068,34
3222	Auszahlungen für Verwaltungs- und Betriebsaufwand	4.200,00	3.900,00	3.967,62
3223	Auszahlungen für Leasing- und Mietaufwand			
3224	Auszahlungen für Instandhaltung			
3225	Sonstige Auszahlungen aus Sachaufwand	263.100,00	221.300,00	132.669,68
3226	Auszahlungen aus der Inanspruchnahme von Haftungen			
323	Auszahlungen aus Transfers	1.301.400,00	1.204.000,00	1.021.000,00
3231	Transferzahlungen an Träger des öffentlichen Rechts	1.301.400,00	1.204.000,00	1.021.000,00

Öffentliche Ordnung und Sicherheit (Gruppe 1)

MVAG	Mittelverwendungs- und aufbringungsgruppen (1. und 2. Ebene)	VA 2024	VA 2023	RA 2022
3232	Transferzahlungen an Beteiligungen			
3233	Transferzahlungen an Unternehmen (inkl. Finanzunternehmen)			
3234	Transferzahlungen an Haushalte und Organisationen ohne Erwerbscharakter			
3235	Transferzahlungen an das Ausland			
3236	Investitions- und Tilgungszuschüsse zwischen Unternehmungen und Betrieben der Gebietskörperschaft und der Gebietskörperschaft			
324	Auszahlungen aus Finanzaufwand	120.300,00	92.200,00	20.684,58
3241	Auszahlungen für Zinsen	120.300,00	92.200,00	20.684,58
3242	Auszahlungen für Zinsen aus derivativen Finanzinstrumenten mit und ohne Grundgeschäft			
3243	Auszahlungen aus Gewinnentnahmen von marktbestimmten Betrieben			
3244	Sonstige Auszahlungen aus Finanzaufwendungen			
32	Summe Auszahlungen operative Gebarung	3.243.600,00	3.064.800,00	2.736.496,25
SA1	Saldo (1) Geldfluss aus der operativen Gebarung (31 – 32)	-3.213.200,00	-3.050.600,00	-2.685.461,31
331	Einzahlungen aus der Investitionstätigkeit	0,00	0,00	0,00
3311	Einzahlungen aus der Veräußerung von immateriellem Vermögen			
3312	Einzahlungen aus der Veräußerung von Grundstücken und Grundstückeinrichtungen			
3313	Einzahlungen aus der Veräußerung von Gebäuden und Bauten			
3314	Einzahlungen aus der Veräußerung von technischen Anlagen, Fahrzeugen und Maschinen			
3315	Einzahlungen aus der Veräußerung von Amts-, Betriebs- und Geschäftsausstattung			
3316	Einzahlungen aus der Veräußerung von Kulturgütern			
3317	Einzahlungen aus der Veräußerung von Beteiligungen			
3318	Einzahlungen aus der Veräußerung von kofinanzierten Schutzbauten			
332	Einzahlungen aus der Rückzahlung von Darlehen sowie gewährten Vorschüssen	0,00	0,00	0,00
3321	Einzahlungen aus Darlehen an Träger des öffentlichen Rechts			
3322	Einzahlungen aus Darlehen an Beteiligungen			
3323	Einzahlungen aus Darlehen an Unternehmen und Haushalte			
3325	Einzahlungen aus Vorschüssen und Anzahlungen			
333	Einzahlungen aus Kapitaltransfers	984.000,00	900.000,00	0,00
3331	Kapitaltransferzahlungen von Trägern des öffentlichen Rechts	984.000,00	900.000,00	
3332	Kapitaltransferzahlungen von Beteiligungen			
3333	Kapitaltransferzahlungen von Unternehmen			
3334	Kapitaltransferzahlungen von Haushalten und Organisationen ohne Erwerbscharakter			
3335	Kapitaltransferzahlungen vom Ausland			
33	Summe Einzahlungen investive Gebarung	984.000,00	900.000,00	0,00

Öffentliche Ordnung und Sicherheit (Gruppe 1)

MVAG	Mittelverwendungs- und aufbringungsgruppen (1. und 2. Ebene)	VA 2024	VA 2023	RA 2022
341	Auszahlungen aus der Investitionstätigkeit	4.241.800,00	4.606.200,00	0,00
3411	Auszahlungen für den Erwerb von immateriellem Vermögen			
3412	Auszahlungen für den Erwerb von Grundstücken und Grundstückseinrichtungen			
3413	Auszahlungen für den Erwerb von Gebäuden und Bauten	4.090.000,00	4.500.000,00	
3414	Auszahlungen für den Erwerb von technischen Anlagen, Fahrzeugen und Maschinen			
3415	Auszahlungen für den Erwerb von Amts-, Betriebs- und Geschäftsausstattung	151.800,00	106.200,00	
3416	Auszahlungen für den Erwerb von Kulturgütern			
3417	Auszahlungen für den Erwerb von Beteiligungen			
3418	Auszahlungen für den Erwerb von kofinanzierten Schutzbauten			
342	Auszahlungen aus der Gewährung von Darlehen sowie gewährten Vorschüssen	0,00	0,00	0,00
3421	Auszahlungen von Darlehen an Träger des öffentlichen Rechts			
3422	Auszahlungen von Darlehen an Beteiligungen			
3423	Auszahlungen von Darlehen an Unternehmen und Haushalte			
3425	Auszahlungen von Vorschüssen und Anzahlungen			
343	Auszahlungen aus Kapitaltransfers	883.000,00	1.145.000,00	0,00
3431	Kapitaltransferzahlungen an Träger des öffentlichen Rechts	883.000,00	1.145.000,00	
3432	Kapitaltransferzahlungen an Beteiligungen			
3433	Kapitaltransferzahlungen an Unternehmen (Finanzunternehmen)			
3434	Kapitaltransferzahlungen an Haushalte und Organisationen ohne Erwerbscharakter			
3435	Kapitaltransferzahlungen an das Ausland			
34	Summe Auszahlungen investive Gebarung	5.124.800,00	5.751.200,00	0,00
SA2	Saldo (2) Geldfluss aus der investiven Gebarung (33 – 34)	-4.140.800,00	-4.851.200,00	0,00
SA3	Saldo (3) Nettofinanzierungssaldo (Saldo 1 + Saldo 2)	-7.354.000,00	-7.901.800,00	-2.685.461,31
351	Einzahlungen aus der Aufnahme von Finanzschulden	3.989.000,00	4.745.000,00	0,00
3511	Einzahlungen aus empfangenen Darlehen von öffentlichen Körperschaften und Rechtsträgern			
3512	Einzahlungen aus empfangenen Darlehen von Beteiligungen			
3513	Einzahlungen aus empfangenen Darlehen von Unternehmen und privaten Haushalten			
3514	Einzahlungen aus Finanzschulden (Finanzunternehmen)	3.989.000,00	4.745.000,00	
3515	Einzahlungen aus Aufnahmen von Leasingverbindlichkeiten			
353	Einzahlungen infolge eines Kapitaltausches bei derivativen Finanzinstrumenten mit Grundgeschäft	0,00	0,00	0,00
3530	Einzahlungen infolge eines Kapitaltausches bei derivativen Finanzinstrumenten mit Grundgeschäft			
355	Einzahlungen aus dem Abgang von Finanzinstrumenten	0,00	0,00	0,00

Öffentliche Ordnung und Sicherheit (Gruppe 1)

MVAG	Mittelverwendungs- und aufbringungsgruppen (1. und 2. Ebene)	VA 2024	VA 2023	RA 2022
3550	Einzahlungen aus dem Abgang von Finanzinstrumenten			
35	Summe Einzahlungen aus der Finanzierungstätigkeit	3.989.000,00	4.745.000,00	0,00
361	Auszahlungen aus der Tilgung von Finanzschulden	70.500,00	69.300,00	68.035,52
3611	Auszahlungen aus empfangenen Darlehen von öffentlichen Körperschaften und Rechtsträgern			
3612	Auszahlungen aus empfangenen Darlehen von Beteiligungen			
3613	Auszahlungen aus empfangenen Darlehen von Unternehmen und privaten Haushalten			
3614	Auszahlungen aus Finanzschulden	70.500,00	69.300,00	68.035,52
3615	Auszahlungen aus Rückzahlungen von Leasingverbindlichkeiten			
363	Auszahlungen infolge eines Kapitaltausches bei derivativen Finanzinstrumenten mit Grundgeschäft	0,00	0,00	0,00
3630	Auszahlungen infolge eines Kapitaltausches bei derivativen Finanzinstrumenten mit Grundgeschäft			
365	Auszahlungen für den Erwerb von Finanzinstrumenten	0,00	0,00	0,00
3650	Auszahlungen für den Erwerb von Finanzinstrumenten			
36	Summe Auszahlungen aus der Finanzierungstätigkeit	70.500,00	69.300,00	68.035,52
SA4	Saldo (4) Geldfluss aus der Finanzierungstätigkeit (35 – 36)	3.918.500,00	4.675.700,00	-68.035,52
SA5	Saldo (5) Geldfluss aus der voranschlagswirksamen Gebarung (Saldo 3 + Saldo 4)	-3.435.500,00	-3.226.100,00	-2.753.496,83

Unterricht, Erziehung, Sport und Wissenschaft (Gruppe 2)

MVAG	Mittelverwendungs- und aufbringungsgruppen (1. und 2. Ebene)	VA 2024	VA 2023	RA 2022
311	Einzahlungen aus operativer Verwaltungstätigkeit	3.976.700,00	3.589.400,00	3.623.877,64
3111	Einzahlungen aus eigenen Abgaben			
3112	Einzahlungen aus Ertragsanteilen			
3113	Einzahlungen aus Gebühren			
3114	Einzahlungen aus Leistungen	3.611.700,00	3.247.400,00	3.198.753,63
3115	Einzahlungen aus Besitz und wirtschaftlicher Tätigkeit	186.900,00	168.900,00	161.845,88
3116	Einzahlungen aus Veräußerung von geringwertigen Wirtschaftsgütern (GWG) und sonstige Einzahlungen	178.100,00	173.100,00	263.278,13
312	Einzahlungen aus Transfers	2.392.600,00	1.562.300,00	1.364.953,78
3121	Transferzahlungen von Trägern des öffentlichen Rechts	2.384.400,00	1.551.100,00	1.356.946,54
3122	Transferzahlungen von Beteiligungen			
3123	Transferzahlungen von Unternehmen (inkl. Finanzunternehmen)		100,00	
3124	Transferzahlungen von Haushalten und Organisationen ohne Erwerbscharakter	8.200,00	11.100,00	8.007,24
3125	Transferzahlungen vom Ausland			
3126	Investitions- und Tilgungszuschüsse zwischen Unternehmungen und Betrieben der Gebietskörperschaft und der Gebietskörperschaft			
313	Einzahlungen aus Finanzerträgen	600,00	500,00	239,37
3131	Einzahlungen aus Zinserträgen	600,00	500,00	239,37
3132	Einzahlungen aus Zinsen aus derivativen Finanzinstrumenten mit und ohne Grundgeschäft			
3133	Einzahlungen aus Gewinnentnahmen von marktbestimmten Betrieben			
3134	Sonstige Einzahlungen aus Finanzerträgen			
3135	Einzahlungen aus Dividenden/Gewinnausschüttungen			
31	Summe Einzahlungen operative Gebarung	6.369.900,00	5.152.200,00	4.989.070,79
321	Auszahlungen aus Personalaufwand	14.524.900,00	10.628.600,00	8.937.478,63
3211	Auszahlungen für Personalaufwand (Bezüge, Nebengebühren, und Mehrleistungsvergütungen)	11.517.400,00	8.401.200,00	7.062.049,94
3212	Auszahlungen für gesetzliche und freiwillige Sozialaufwendungen	2.982.100,00	2.202.400,00	1.849.518,60
3213	Auszahlungen aus sonstigem Personalaufwand	25.400,00	25.000,00	25.910,09
322	Auszahlungen aus Sachaufwand	11.705.200,00	10.503.000,00	8.050.466,08
3221	Auszahlungen für Gebrauchs- und Verbrauchsgüter, Handelswaren	644.100,00	538.200,00	625.468,19
3222	Auszahlungen für Verwaltungs- und Betriebsaufwand	2.332.900,00	2.576.100,00	1.326.677,19
3223	Auszahlungen für Leasing- und Mietaufwand	1.307.500,00	1.010.700,00	1.029.355,52
3224	Auszahlungen für Instandhaltung	1.250.800,00	1.362.200,00	881.979,67
3225	Sonstige Auszahlungen aus Sachaufwand	6.169.900,00	5.015.800,00	4.186.985,51
3226	Auszahlungen aus der Inanspruchnahme von Haftungen			
323	Auszahlungen aus Transfers	1.842.900,00	1.481.900,00	1.450.749,61
3231	Transferzahlungen an Träger des öffentlichen Rechts	1.280.000,00	1.070.000,00	1.094.402,94

Unterricht, Erziehung, Sport und Wissenschaft (Gruppe 2)

MVAG	Mittelverwendungs- und aufbringungsgruppen (1. und 2. Ebene)	VA 2024	VA 2023	RA 2022
3232	Transferzahlungen an Beteiligungen			
3233	Transferzahlungen an Unternehmen (inkl. Finanzunternehmen)	600,00	600,00	983,02
3234	Transferzahlungen an Haushalte und Organisationen ohne Erwerbscharakter	562.300,00	411.300,00	355.363,65
3235	Transferzahlungen an das Ausland			
3236	Investitions- und Tilgungszuschüsse zwischen Unternehmungen und Betrieben der Gebietskörperschaft und der Gebietskörperschaft			
324	Auszahlungen aus Finanzaufwand	860.600,00	411.200,00	87.500,39
3241	Auszahlungen für Zinsen	860.600,00	411.200,00	87.500,39
3242	Auszahlungen für Zinsen aus derivativen Finanzinstrumenten mit und ohne Grundgeschäft			
3243	Auszahlungen aus Gewinnentnahmen von marktbestimmten Betrieben			
3244	Sonstige Auszahlungen aus Finanzaufwendungen			
32	Summe Auszahlungen operative Gebarung	28.933.600,00	23.024.700,00	18.526.194,71
SA1	Saldo (1) Geldfluss aus der operativen Gebarung (31 – 32)	-22.563.700,00	-17.872.500,00	-13.537.123,92
331	Einzahlungen aus der Investitionstätigkeit	0,00	0,00	4.400,00
3311	Einzahlungen aus der Veräußerung von immateriellem Vermögen			
3312	Einzahlungen aus der Veräußerung von Grundstücken und Grundstückeinrichtungen			
3313	Einzahlungen aus der Veräußerung von Gebäuden und Bauten			
3314	Einzahlungen aus der Veräußerung von technischen Anlagen, Fahrzeugen und Maschinen			
3315	Einzahlungen aus der Veräußerung von Amts-, Betriebs- und Geschäftsausstattung			4.400,00
3316	Einzahlungen aus der Veräußerung von Kulturgütern			
3317	Einzahlungen aus der Veräußerung von Beteiligungen			
3318	Einzahlungen aus der Veräußerung von kofinanzierten Schutzbauten			
332	Einzahlungen aus der Rückzahlung von Darlehen sowie gewährten Vorschüssen	0,00	0,00	0,00
3321	Einzahlungen aus Darlehen an Träger des öffentlichen Rechts			
3322	Einzahlungen aus Darlehen an Beteiligungen			
3323	Einzahlungen aus Darlehen an Unternehmen und Haushalte			
3325	Einzahlungen aus Vorschüssen und Anzahlungen			
333	Einzahlungen aus Kapitaltransfers	2.768.300,00	625.000,00	88.800,00
3331	Kapitaltransferzahlungen von Trägern des öffentlichen Rechts	2.768.300,00	625.000,00	88.800,00
3332	Kapitaltransferzahlungen von Beteiligungen			
3333	Kapitaltransferzahlungen von Unternehmen			
3334	Kapitaltransferzahlungen von Haushalten und Organisationen ohne Erwerbscharakter			
3335	Kapitaltransferzahlungen vom Ausland			
33	Summe Einzahlungen investive Gebarung	2.768.300,00	625.000,00	93.200,00

Unterricht, Erziehung, Sport und Wissenschaft (Gruppe 2)

MVAG	Mittelverwendungs- und aufbringungsgruppen (1. und 2. Ebene)	VA 2024	VA 2023	RA 2022
341	Auszahlungen aus der Investitionstätigkeit	13.251.700,00	13.105.300,00	1.149.067,93
3411	Auszahlungen für den Erwerb von immateriellem Vermögen		100.000,00	
3412	Auszahlungen für den Erwerb von Grundstücken und Grundstückseinrichtungen	1.683.000,00	123.000,00	606.995,11
3413	Auszahlungen für den Erwerb von Gebäuden und Bauten	9.000.000,00	11.992.400,00	106.217,18
3414	Auszahlungen für den Erwerb von technischen Anlagen, Fahrzeugen und Maschinen	160.200,00	43.400,00	17.205,58
3415	Auszahlungen für den Erwerb von Amts-, Betriebs- und Geschäftsausstattung	2.408.500,00	846.500,00	418.650,06
3416	Auszahlungen für den Erwerb von Kulturgütern			
3417	Auszahlungen für den Erwerb von Beteiligungen			
3418	Auszahlungen für den Erwerb von kofinanzierten Schutzbauten			
342	Auszahlungen aus der Gewährung von Darlehen sowie gewährten Vorschüssen	0,00	0,00	0,00
3421	Auszahlungen von Darlehen an Träger des öffentlichen Rechts			
3422	Auszahlungen von Darlehen an Beteiligungen			
3423	Auszahlungen von Darlehen an Unternehmen und Haushalte			
3425	Auszahlungen von Vorschüssen und Anzahlungen			
343	Auszahlungen aus Kapitaltransfers	0,00	0,00	0,00
3431	Kapitaltransferzahlungen an Träger des öffentlichen Rechts			
3432	Kapitaltransferzahlungen an Beteiligungen			
3433	Kapitaltransferzahlungen an Unternehmen (Finanzunternehmen)			
3434	Kapitaltransferzahlungen an Haushalte und Organisationen ohne Erwerbscharakter			
3435	Kapitaltransferzahlungen an das Ausland			
34	Summe Auszahlungen investive Gebarung	13.251.700,00	13.105.300,00	1.149.067,93
SA2	Saldo (2) Geldfluss aus der investiven Gebarung (33 – 34)	-10.483.400,00	-12.480.300,00	-1.055.867,93
SA3	Saldo (3) Nettofinanzierungssaldo (Saldo 1 + Saldo 2)	-33.047.100,00	-30.352.800,00	-14.592.991,85
351	Einzahlungen aus der Aufnahme von Finanzschulden	8.551.700,00	9.717.400,00	1.250.000,00
3511	Einzahlungen aus empfangenen Darlehen von öffentlichen Körperschaften und Rechtsträgern			
3512	Einzahlungen aus empfangenen Darlehen von Beteiligungen			
3513	Einzahlungen aus empfangenen Darlehen von Unternehmen und privaten Haushalten			
3514	Einzahlungen aus Finanzschulden (Finanzunternehmen)	8.551.700,00	9.717.400,00	1.250.000,00
3515	Einzahlungen aus Aufnahmen von Leasingverbindlichkeiten			
353	Einzahlungen infolge eines Kapitaltausches bei derivativen Finanzinstrumenten mit Grundgeschäft	0,00	0,00	0,00
3530	Einzahlungen infolge eines Kapitaltausches bei derivativen Finanzinstrumenten mit Grundgeschäft			
355	Einzahlungen aus dem Abgang von Finanzinstrumenten	0,00	0,00	0,00

Unterricht, Erziehung, Sport und Wissenschaft (Gruppe 2)

MVAG	Mittelverwendungs- und aufbringungsgruppen (1. und 2. Ebene)	VA 2024	VA 2023	RA 2022
3550	Einzahlungen aus dem Abgang von Finanzinstrumenten			
35	Summe Einzahlungen aus der Finanzierungstätigkeit	8.551.700,00	9.717.400,00	1.250.000,00
361	Auszahlungen aus der Tilgung von Finanzschulden	1.303.100,00	955.200,00	666.609,91
3611	Auszahlungen aus empfangenen Darlehen von öffentlichen Körperschaften und Rechtsträgern			
3612	Auszahlungen aus empfangenen Darlehen von Beteiligungen			
3613	Auszahlungen aus empfangenen Darlehen von Unternehmen und privaten Haushalten			
3614	Auszahlungen aus Finanzschulden	1.303.100,00	955.200,00	666.609,91
3615	Auszahlungen aus Rückzahlungen von Leasingverbindlichkeiten			
363	Auszahlungen infolge eines Kapitaltausches bei derivativen Finanzinstrumenten mit Grundgeschäft	0,00	0,00	0,00
3630	Auszahlungen infolge eines Kapitaltausches bei derivativen Finanzinstrumenten mit Grundgeschäft			
365	Auszahlungen für den Erwerb von Finanzinstrumenten	0,00	0,00	0,00
3650	Auszahlungen für den Erwerb von Finanzinstrumenten			
36	Summe Auszahlungen aus der Finanzierungstätigkeit	1.303.100,00	955.200,00	666.609,91
SA4	Saldo (4) Geldfluss aus der Finanzierungstätigkeit (35 – 36)	7.248.600,00	8.762.200,00	583.390,09
SA5	Saldo (5) Geldfluss aus der voranschlagswirksamen Gebarung (Saldo 3 + Saldo 4)	-25.798.500,00	-21.590.600,00	-14.009.601,76

Kunst, Kultur und Kultus (Gruppe 3)

MVAG	Mittelverwendungs- und aufbringungsgruppen (1. und 2. Ebene)	VA 2024	VA 2023	RA 2022
311	Einzahlungen aus operativer Verwaltungstätigkeit	292.500,00	323.500,00	302.424,92
3111	Einzahlungen aus eigenen Abgaben			
3112	Einzahlungen aus Ertragsanteilen			
3113	Einzahlungen aus Gebühren			
3114	Einzahlungen aus Leistungen	292.000,00	323.000,00	291.177,98
3115	Einzahlungen aus Besitz und wirtschaftlicher Tätigkeit			250,00
3116	Einzahlungen aus Veräußerung von geringwertigen Wirtschaftsgütern (GWG) und sonstige Einzahlungen	500,00	500,00	10.996,94
312	Einzahlungen aus Transfers	483.000,00	556.200,00	704.559,28
3121	Transferzahlungen von Trägern des öffentlichen Rechts	480.000,00	553.000,00	702.569,28
3122	Transferzahlungen von Beteiligungen			
3123	Transferzahlungen von Unternehmen (inkl. Finanzunternehmen)			
3124	Transferzahlungen von Haushalten und Organisationen ohne Erwerbscharakter	3.000,00	3.200,00	1.990,00
3125	Transferzahlungen vom Ausland			
3126	Investitions- und Tilgungszuschüsse zwischen Unternehmungen und Betrieben der Gebietskörperschaft und der Gebietskörperschaft			
313	Einzahlungen aus Finanzerträgen	0,00	0,00	0,00
3131	Einzahlungen aus Zinserträgen			
3132	Einzahlungen aus Zinsen aus derivativen Finanzinstrumenten mit und ohne Grundgeschäft			
3133	Einzahlungen aus Gewinnentnahmen von marktbestimmten Betrieben			
3134	Sonstige Einzahlungen aus Finanzerträgen			
3135	Einzahlungen aus Dividenden/Gewinnausschüttungen			
31	Summe Einzahlungen operative Gebarung	775.500,00	879.700,00	1.006.984,20
321	Auszahlungen aus Personalaufwand	1.790.700,00	1.861.600,00	1.992.146,30
3211	Auszahlungen für Personalaufwand (Bezüge, Nebengebühren, und Mehrleistungsvergütungen)	1.433.700,00	1.501.800,00	1.614.940,16
3212	Auszahlungen für gesetzliche und freiwillige Sozialaufwendungen	348.800,00	351.900,00	368.191,01
3213	Auszahlungen aus sonstigem Personalaufwand	8.200,00	7.900,00	9.015,13
322	Auszahlungen aus Sachaufwand	597.300,00	412.500,00	645.506,92
3221	Auszahlungen für Gebrauchs- und Verbrauchsgüter, Handelswaren	14.700,00	14.700,00	13.619,20
3222	Auszahlungen für Verwaltungs- und Betriebsaufwand	64.800,00	72.300,00	29.855,97
3223	Auszahlungen für Leasing- und Mietaufwand	178.900,00	156.800,00	158.152,66
3224	Auszahlungen für Instandhaltung	35.000,00	35.000,00	14.942,09
3225	Sonstige Auszahlungen aus Sachaufwand	303.900,00	133.700,00	428.937,00
3226	Auszahlungen aus der Inanspruchnahme von Haftungen			
323	Auszahlungen aus Transfers	286.200,00	260.100,00	213.765,20
3231	Transferzahlungen an Träger des öffentlichen Rechts			

Kunst, Kultur und Kultus (Gruppe 3)

MVAG	Mittelverwendungs- und aufbringungsgruppen (1. und 2. Ebene)	VA 2024	VA 2023	RA 2022
3232	Transferzahlungen an Beteiligungen			
3233	Transferzahlungen an Unternehmen (inkl. Finanzunternehmen)			
3234	Transferzahlungen an Haushalte und Organisationen ohne Erwerbscharakter	286.200,00	260.100,00	213.765,20
3235	Transferzahlungen an das Ausland			
3236	Investitions- und Tilgungszuschüsse zwischen Unternehmungen und Betrieben der Gebietskörperschaft und der Gebietskörperschaft			
324	Auszahlungen aus Finanzaufwand	110.300,00	157.900,00	51.124,71
3241	Auszahlungen für Zinsen	110.300,00	157.900,00	51.124,71
3242	Auszahlungen für Zinsen aus derivativen Finanzinstrumenten mit und ohne Grundgeschäft			
3243	Auszahlungen aus Gewinnentnahmen von marktbestimmten Betrieben			
3244	Sonstige Auszahlungen aus Finanzaufwendungen			
32	Summe Auszahlungen operative Gebarung	2.784.500,00	2.692.100,00	2.902.543,13
SA1	Saldo (1) Geldfluss aus der operativen Gebarung (31 – 32)	-2.009.000,00	-1.812.400,00	-1.895.558,93
331	Einzahlungen aus der Investitionstätigkeit	0,00	0,00	0,00
3311	Einzahlungen aus der Veräußerung von immateriellem Vermögen			
3312	Einzahlungen aus der Veräußerung von Grundstücken und Grundstückeinrichtungen			
3313	Einzahlungen aus der Veräußerung von Gebäuden und Bauten			
3314	Einzahlungen aus der Veräußerung von technischen Anlagen, Fahrzeugen und Maschinen			
3315	Einzahlungen aus der Veräußerung von Amts-, Betriebs- und Geschäftsausstattung			
3316	Einzahlungen aus der Veräußerung von Kulturgütern			
3317	Einzahlungen aus der Veräußerung von Beteiligungen			
3318	Einzahlungen aus der Veräußerung von kofinanzierten Schutzbauten			
332	Einzahlungen aus der Rückzahlung von Darlehen sowie gewährten Vorschüssen	0,00	0,00	0,00
3321	Einzahlungen aus Darlehen an Träger des öffentlichen Rechts			
3322	Einzahlungen aus Darlehen an Beteiligungen			
3323	Einzahlungen aus Darlehen an Unternehmen und Haushalte			
3325	Einzahlungen aus Vorschüssen und Anzahlungen			
333	Einzahlungen aus Kapitaltransfers	8.138.800,00	2.159.900,00	0,00
3331	Kapitaltransferzahlungen von Trägern des öffentlichen Rechts	3.319.000,00	2.159.900,00	
3332	Kapitaltransferzahlungen von Beteiligungen			
3333	Kapitaltransferzahlungen von Unternehmen	4.819.800,00		
3334	Kapitaltransferzahlungen von Haushalten und Organisationen ohne Erwerbscharakter			
3335	Kapitaltransferzahlungen vom Ausland			
33	Summe Einzahlungen investive Gebarung	8.138.800,00	2.159.900,00	0,00

Kunst, Kultur und Kultus (Gruppe 3)

MVAG	Mittelverwendungs- und aufbringungsgruppen (1. und 2. Ebene)	VA 2024	VA 2023	RA 2022
341	Auszahlungen aus der Investitionstätigkeit	10.778.400,00	10.487.800,00	518.482,68
3411	Auszahlungen für den Erwerb von immateriellem Vermögen			
3412	Auszahlungen für den Erwerb von Grundstücken und Grundstückseinrichtungen	10.763.200,00	10.467.600,00	509.772,68
3413	Auszahlungen für den Erwerb von Gebäuden und Bauten			
3414	Auszahlungen für den Erwerb von technischen Anlagen, Fahrzeugen und Maschinen	200,00	200,00	
3415	Auszahlungen für den Erwerb von Amts-, Betriebs- und Geschäftsausstattung	11.500,00	16.500,00	8.710,00
3416	Auszahlungen für den Erwerb von Kulturgütern	3.500,00	3.500,00	
3417	Auszahlungen für den Erwerb von Beteiligungen			
3418	Auszahlungen für den Erwerb von kofinanzierten Schutzbauten			
342	Auszahlungen aus der Gewährung von Darlehen sowie gewährten Vorschüssen	0,00	0,00	0,00
3421	Auszahlungen von Darlehen an Träger des öffentlichen Rechts			
3422	Auszahlungen von Darlehen an Beteiligungen			
3423	Auszahlungen von Darlehen an Unternehmen und Haushalte			
3425	Auszahlungen von Vorschüssen und Anzahlungen			
343	Auszahlungen aus Kapitaltransfers	0,00	0,00	0,00
3431	Kapitaltransferzahlungen an Träger des öffentlichen Rechts			
3432	Kapitaltransferzahlungen an Beteiligungen			
3433	Kapitaltransferzahlungen an Unternehmen (Finanzunternehmen)			
3434	Kapitaltransferzahlungen an Haushalte und Organisationen ohne Erwerbscharakter			
3435	Kapitaltransferzahlungen an das Ausland			
34	Summe Auszahlungen investive Gebarung	10.778.400,00	10.487.800,00	518.482,68
SA2	Saldo (2) Geldfluss aus der investiven Gebarung (33 – 34)	-2.639.600,00	-8.327.900,00	-518.482,68
SA3	Saldo (3) Nettofinanzierungssaldo (Saldo 1 + Saldo 2)	-4.648.600,00	-10.140.300,00	-2.414.041,61
351	Einzahlungen aus der Aufnahme von Finanzschulden	2.624.400,00	7.222.700,00	0,00
3511	Einzahlungen aus empfangenen Darlehen von öffentlichen Körperschaften und Rechtsträgern			
3512	Einzahlungen aus empfangenen Darlehen von Beteiligungen			
3513	Einzahlungen aus empfangenen Darlehen von Unternehmen und privaten Haushalten			
3514	Einzahlungen aus Finanzschulden (Finanzunternehmen)	2.624.400,00	7.222.700,00	
3515	Einzahlungen aus Aufnahmen von Leasingverbindlichkeiten			
353	Einzahlungen infolge eines Kapitaltausches bei derivativen Finanzinstrumenten mit Grundgeschäft	0,00	0,00	0,00
3530	Einzahlungen infolge eines Kapitaltausches bei derivativen Finanzinstrumenten mit Grundgeschäft			
355	Einzahlungen aus dem Abgang von Finanzinstrumenten	0,00	0,00	0,00

Kunst, Kultur und Kultus (Gruppe 3)

MVAG	Mittelverwendungs- und aufbringungsgruppen (1. und 2. Ebene)	VA 2024	VA 2023	RA 2022
3550	Einzahlungen aus dem Abgang von Finanzinstrumenten			
35	Summe Einzahlungen aus der Finanzierungstätigkeit	2.624.400,00	7.222.700,00	0,00
361	Auszahlungen aus der Tilgung von Finanzschulden	257.600,00	253.700,00	249.722,09
3611	Auszahlungen aus empfangenen Darlehen von öffentlichen Körperschaften und Rechtsträgern			
3612	Auszahlungen aus empfangenen Darlehen von Beteiligungen			
3613	Auszahlungen aus empfangenen Darlehen von Unternehmen und privaten Haushalten			
3614	Auszahlungen aus Finanzschulden	257.600,00	253.700,00	249.722,09
3615	Auszahlungen aus Rückzahlungen von Leasingverbindlichkeiten			
363	Auszahlungen infolge eines Kapitaltausches bei derivativen Finanzinstrumenten mit Grundgeschäft	0,00	0,00	0,00
3630	Auszahlungen infolge eines Kapitaltausches bei derivativen Finanzinstrumenten mit Grundgeschäft			
365	Auszahlungen für den Erwerb von Finanzinstrumenten	0,00	0,00	0,00
3650	Auszahlungen für den Erwerb von Finanzinstrumenten			
36	Summe Auszahlungen aus der Finanzierungstätigkeit	257.600,00	253.700,00	249.722,09
SA4	Saldo (4) Geldfluss aus der Finanzierungstätigkeit (35 – 36)	2.366.800,00	6.969.000,00	-249.722,09
SA5	Saldo (5) Geldfluss aus der voranschlagswirksamen Gebarung (Saldo 3 + Saldo 4)	-2.281.800,00	-3.171.300,00	-2.663.763,70

Soziale Wohlfahrt und Wohnbauförderung (Gruppe 4)

MVAG	Mittelverwendungs- und aufbringungsgruppen (1. und 2. Ebene)	VA 2024	VA 2023	RA 2022
311	Einzahlungen aus operativer Verwaltungstätigkeit	563.500,00	530.500,00	558.089,63
3111	Einzahlungen aus eigenen Abgaben			
3112	Einzahlungen aus Ertragsanteilen			
3113	Einzahlungen aus Gebühren			
3114	Einzahlungen aus Leistungen	468.500,00	435.500,00	444.534,14
3115	Einzahlungen aus Besitz und wirtschaftlicher Tätigkeit	5.000,00	5.000,00	2.960,00
3116	Einzahlungen aus Veräußerung von geringwertigen Wirtschaftsgütern (GWG) und sonstige Einzahlungen	90.000,00	90.000,00	110.595,49
312	Einzahlungen aus Transfers	20.000,00	20.000,00	25.149,33
3121	Transferzahlungen von Trägern des öffentlichen Rechts	20.000,00	20.000,00	20.172,20
3122	Transferzahlungen von Beteiligungen			
3123	Transferzahlungen von Unternehmen (inkl. Finanzunternehmen)			2.500,00
3124	Transferzahlungen von Haushalten und Organisationen ohne Erwerbscharakter			2.477,13
3125	Transferzahlungen vom Ausland			
3126	Investitions- und Tilgungszuschüsse zwischen Unternehmungen und Betrieben der Gebietskörperschaft und der Gebietskörperschaft			
313	Einzahlungen aus Finanzerträgen	0,00	0,00	0,00
3131	Einzahlungen aus Zinserträgen			
3132	Einzahlungen aus Zinsen aus derivativen Finanzinstrumenten mit und ohne Grundgeschäft			
3133	Einzahlungen aus Gewinnentnahmen von marktbestimmten Betrieben			
3134	Sonstige Einzahlungen aus Finanzerträgen			
3135	Einzahlungen aus Dividenden/Gewinnausschüttungen			
31	Summe Einzahlungen operative Gebarung	583.500,00	550.500,00	583.238,96
321	Auszahlungen aus Personalaufwand	2.641.100,00	2.437.200,00	2.093.515,54
3211	Auszahlungen für Personalaufwand (Bezüge, Nebengebühren, und Mehrleistungsvergütungen)	2.113.400,00	1.958.200,00	1.673.782,83
3212	Auszahlungen für gesetzliche und freiwillige Sozialaufwendungen	518.100,00	471.100,00	410.617,60
3213	Auszahlungen aus sonstigem Personalaufwand	9.600,00	7.900,00	9.115,11
322	Auszahlungen aus Sachaufwand	1.132.200,00	1.034.800,00	1.137.368,84
3221	Auszahlungen für Gebrauchs- und Verbrauchsgüter, Handelswaren	264.000,00	262.700,00	233.517,17
3222	Auszahlungen für Verwaltungs- und Betriebsaufwand	236.800,00	259.500,00	191.230,38
3223	Auszahlungen für Leasing- und Mietaufwand	226.300,00	173.000,00	198.733,88
3224	Auszahlungen für Instandhaltung	30.000,00	27.700,00	28.433,02
3225	Sonstige Auszahlungen aus Sachaufwand	375.100,00	311.900,00	485.454,39
3226	Auszahlungen aus der Inanspruchnahme von Haftungen			
323	Auszahlungen aus Transfers	20.433.700,00	17.616.000,00	14.860.221,35
3231	Transferzahlungen an Träger des öffentlichen Rechts	18.733.800,00	15.613.400,00	13.994.265,76

Soziale Wohlfahrt und Wohnbauförderung (Gruppe 4)

MVAG	Mittelverwendungs- und aufbringungsgruppen (1. und 2. Ebene)	VA 2024	VA 2023	RA 2022
3232	Transferzahlungen an Beteiligungen			
3233	Transferzahlungen an Unternehmen (inkl. Finanzunternehmen)			
3234	Transferzahlungen an Haushalte und Organisationen ohne Erwerbscharakter	1.699.900,00	2.002.600,00	865.955,59
3235	Transferzahlungen an das Ausland			
3236	Investitions- und Tilgungszuschüsse zwischen Unternehmungen und Betrieben der Gebietskörperschaft und der Gebietskörperschaft			
324	Auszahlungen aus Finanzaufwand	0,00	0,00	0,00
3241	Auszahlungen für Zinsen			
3242	Auszahlungen für Zinsen aus derivativen Finanzinstrumenten mit und ohne Grundgeschäft			
3243	Auszahlungen aus Gewinnentnahmen von marktbestimmten Betrieben			
3244	Sonstige Auszahlungen aus Finanzaufwendungen			
32	Summe Auszahlungen operative Gebarung	24.207.000,00	21.088.000,00	18.091.105,73
SA1	Saldo (1) Geldfluss aus der operativen Gebarung (31 – 32)	-23.623.500,00	-20.537.500,00	-17.507.866,77
331	Einzahlungen aus der Investitionstätigkeit	0,00	0,00	0,00
3311	Einzahlungen aus der Veräußerung von immateriellem Vermögen			
3312	Einzahlungen aus der Veräußerung von Grundstücken und Grundstückeinrichtungen			
3313	Einzahlungen aus der Veräußerung von Gebäuden und Bauten			
3314	Einzahlungen aus der Veräußerung von technischen Anlagen, Fahrzeugen und Maschinen			
3315	Einzahlungen aus der Veräußerung von Amts-, Betriebs- und Geschäftsausstattung			
3316	Einzahlungen aus der Veräußerung von Kulturgütern			
3317	Einzahlungen aus der Veräußerung von Beteiligungen			
3318	Einzahlungen aus der Veräußerung von kofinanzierten Schutzbauten			
332	Einzahlungen aus der Rückzahlung von Darlehen sowie gewährten Vorschüssen	0,00	0,00	0,00
3321	Einzahlungen aus Darlehen an Träger des öffentlichen Rechts			
3322	Einzahlungen aus Darlehen an Beteiligungen			
3323	Einzahlungen aus Darlehen an Unternehmen und Haushalte			
3325	Einzahlungen aus Vorschüssen und Anzahlungen			
333	Einzahlungen aus Kapitaltransfers	0,00	0,00	0,00
3331	Kapitaltransferzahlungen von Trägern des öffentlichen Rechts			
3332	Kapitaltransferzahlungen von Beteiligungen			
3333	Kapitaltransferzahlungen von Unternehmen			
3334	Kapitaltransferzahlungen von Haushalten und Organisationen ohne Erwerbscharakter			
3335	Kapitaltransferzahlungen vom Ausland			
33	Summe Einzahlungen investive Gebarung	0,00	0,00	0,00

Soziale Wohlfahrt und Wohnbauförderung (Gruppe 4)

MVAG	Mittelverwendungs- und aufbringungsgruppen (1. und 2. Ebene)	VA 2024	VA 2023	RA 2022
341	Auszahlungen aus der Investitionstätigkeit	7.200,00	217.200,00	54.158,08
3411	Auszahlungen für den Erwerb von immateriellem Vermögen			
3412	Auszahlungen für den Erwerb von Grundstücken und Grundstückseinrichtungen			
3413	Auszahlungen für den Erwerb von Gebäuden und Bauten		165.000,00	
3414	Auszahlungen für den Erwerb von technischen Anlagen, Fahrzeugen und Maschinen			52.418,08
3415	Auszahlungen für den Erwerb von Amts-, Betriebs- und Geschäftsausstattung	7.200,00	52.200,00	1.740,00
3416	Auszahlungen für den Erwerb von Kulturgütern			
3417	Auszahlungen für den Erwerb von Beteiligungen			
3418	Auszahlungen für den Erwerb von kofinanzierten Schutzbauten			
342	Auszahlungen aus der Gewährung von Darlehen sowie gewährten Vorschüssen	0,00	0,00	0,00
3421	Auszahlungen von Darlehen an Träger des öffentlichen Rechts			
3422	Auszahlungen von Darlehen an Beteiligungen			
3423	Auszahlungen von Darlehen an Unternehmen und Haushalte			
3425	Auszahlungen von Vorschüssen und Anzahlungen			
343	Auszahlungen aus Kapitaltransfers	0,00	0,00	0,00
3431	Kapitaltransferzahlungen an Träger des öffentlichen Rechts			
3432	Kapitaltransferzahlungen an Beteiligungen			
3433	Kapitaltransferzahlungen an Unternehmen (Finanzunternehmen)			
3434	Kapitaltransferzahlungen an Haushalte und Organisationen ohne Erwerbscharakter			
3435	Kapitaltransferzahlungen an das Ausland			
34	Summe Auszahlungen investive Gebarung	7.200,00	217.200,00	54.158,08
SA2	Saldo (2) Geldfluss aus der investiven Gebarung (33 – 34)	-7.200,00	-217.200,00	-54.158,08
SA3	Saldo (3) Nettofinanzierungssaldo (Saldo 1 + Saldo 2)	-23.630.700,00	-20.754.700,00	-17.562.024,85
351	Einzahlungen aus der Aufnahme von Finanzschulden	0,00	0,00	0,00
3511	Einzahlungen aus empfangenen Darlehen von öffentlichen Körperschaften und Rechtsträgern			
3512	Einzahlungen aus empfangenen Darlehen von Beteiligungen			
3513	Einzahlungen aus empfangenen Darlehen von Unternehmen und privaten Haushalten			
3514	Einzahlungen aus Finanzschulden (Finanzunternehmen)			
3515	Einzahlungen aus Aufnahmen von Leasingverbindlichkeiten			
353	Einzahlungen infolge eines Kapitaltausches bei derivativen Finanzinstrumenten mit Grundgeschäft	0,00	0,00	0,00
3530	Einzahlungen infolge eines Kapitaltausches bei derivativen Finanzinstrumenten mit Grundgeschäft			
355	Einzahlungen aus dem Abgang von Finanzinstrumenten	0,00	0,00	0,00

Soziale Wohlfahrt und Wohnbauförderung (Gruppe 4)

MVAG	Mittelverwendungs- und aufbringungsgruppen (1. und 2. Ebene)	VA 2024	VA 2023	RA 2022
3550	Einzahlungen aus dem Abgang von Finanzinstrumenten			
35	Summe Einzahlungen aus der Finanzierungstätigkeit	0,00	0,00	0,00
361	Auszahlungen aus der Tilgung von Finanzschulden	0,00	0,00	0,00
3611	Auszahlungen aus empfangenen Darlehen von öffentlichen Körperschaften und Rechtsträgern			
3612	Auszahlungen aus empfangenen Darlehen von Beteiligungen			
3613	Auszahlungen aus empfangenen Darlehen von Unternehmen und privaten Haushalten			
3614	Auszahlungen aus Finanzschulden			
3615	Auszahlungen aus Rückzahlungen von Leasingverbindlichkeiten			
363	Auszahlungen infolge eines Kapitaltausches bei derivativen Finanzinstrumenten mit Grundgeschäft	0,00	0,00	0,00
3630	Auszahlungen infolge eines Kapitaltausches bei derivativen Finanzinstrumenten mit Grundgeschäft			
365	Auszahlungen für den Erwerb von Finanzinstrumenten	0,00	0,00	0,00
3650	Auszahlungen für den Erwerb von Finanzinstrumenten			
36	Summe Auszahlungen aus der Finanzierungstätigkeit	0,00	0,00	0,00
SA4	Saldo (4) Geldfluss aus der Finanzierungstätigkeit (35 – 36)	0,00	0,00	0,00
SA5	Saldo (5) Geldfluss aus der voranschlagswirksamen Gebarung (Saldo 3 + Saldo 4)	-23.630.700,00	-20.754.700,00	-17.562.024,85

Gesundheit (Gruppe 5)

MVAG	Mittelverwendungs- und aufbringungsgruppen (1. und 2. Ebene)	VA 2024	VA 2023	RA 2022
311	Einzahlungen aus operativer Verwaltungstätigkeit	132.900,00	728.900,00	1.003.686,68
3111	Einzahlungen aus eigenen Abgaben			
3112	Einzahlungen aus Ertragsanteilen			
3113	Einzahlungen aus Gebühren			
3114	Einzahlungen aus Leistungen	132.900,00	149.100,00	129.045,60
3115	Einzahlungen aus Besitz und wirtschaftlicher Tätigkeit			2.345,45
3116	Einzahlungen aus Veräußerung von geringwertigen Wirtschaftsgütern (GWG) und sonstige Einzahlungen		579.800,00	872.295,63
312	Einzahlungen aus Transfers	122.200,00	100.000,00	541.537,88
3121	Transferzahlungen von Trägern des öffentlichen Rechts	121.500,00	92.900,00	516.552,69
3122	Transferzahlungen von Beteiligungen			
3123	Transferzahlungen von Unternehmen (inkl. Finanzunternehmen)			
3124	Transferzahlungen von Haushalten und Organisationen ohne Erwerbscharakter	700,00	7.100,00	24.985,19
3125	Transferzahlungen vom Ausland			
3126	Investitions- und Tilgungszuschüsse zwischen Unternehmungen und Betrieben der Gebietskörperschaft und der Gebietskörperschaft			
313	Einzahlungen aus Finanzerträgen	0,00	0,00	0,00
3131	Einzahlungen aus Zinserträgen			
3132	Einzahlungen aus Zinsen aus derivativen Finanzinstrumenten mit und ohne Grundgeschäft			
3133	Einzahlungen aus Gewinnentnahmen von marktbestimmten Betrieben			
3134	Sonstige Einzahlungen aus Finanzerträgen			
3135	Einzahlungen aus Dividenden/Gewinnausschüttungen			
31	Summe Einzahlungen operative Gebarung	255.100,00	828.900,00	1.545.224,56
321	Auszahlungen aus Personalaufwand	1.013.000,00	975.200,00	872.442,03
3211	Auszahlungen für Personalaufwand (Bezüge, Nebengebühren, und Mehrleistungsvergütungen)	842.600,00	794.600,00	725.141,42
3212	Auszahlungen für gesetzliche und freiwillige Sozialaufwendungen	170.000,00	180.300,00	145.895,91
3213	Auszahlungen aus sonstigem Personalaufwand	400,00	300,00	1.404,70
322	Auszahlungen aus Sachaufwand	505.200,00	1.230.600,00	1.153.075,63
3221	Auszahlungen für Gebrauchs- und Verbrauchsgüter, Handelswaren	31.100,00	102.400,00	31.726,03
3222	Auszahlungen für Verwaltungs- und Betriebsaufwand	73.700,00	59.500,00	8.043,80
3223	Auszahlungen für Leasing- und Mietaufwand	121.500,00	96.400,00	121.213,55
3224	Auszahlungen für Instandhaltung	12.500,00	3.500,00	4.323,08
3225	Sonstige Auszahlungen aus Sachaufwand	266.400,00	968.800,00	987.769,17
3226	Auszahlungen aus der Inanspruchnahme von Haftungen			
323	Auszahlungen aus Transfers	19.961.700,00	19.537.700,00	17.574.376,06
3231	Transferzahlungen an Träger des öffentlichen Rechts	19.952.100,00	19.526.500,00	17.569.776,06

Gesundheit (Gruppe 5)

MVAG	Mittelverwendungs- und aufbringungsgruppen (1. und 2. Ebene)	VA 2024	VA 2023	RA 2022
3232	Transferzahlungen an Beteiligungen			
3233	Transferzahlungen an Unternehmen (inkl. Finanzunternehmen)			
3234	Transferzahlungen an Haushalte und Organisationen ohne Erwerbscharakter	9.600,00	11.200,00	4.600,00
3235	Transferzahlungen an das Ausland			
3236	Investitions- und Tilgungszuschüsse zwischen Unternehmungen und Betrieben der Gebietskörperschaft und der Gebietskörperschaft			
324	Auszahlungen aus Finanzaufwand	554.400,00	444.600,00	369.338,70
3241	Auszahlungen für Zinsen	554.400,00	444.600,00	369.338,70
3242	Auszahlungen für Zinsen aus derivativen Finanzinstrumenten mit und ohne Grundgeschäft			
3243	Auszahlungen aus Gewinnentnahmen von marktbestimmten Betrieben			
3244	Sonstige Auszahlungen aus Finanzaufwendungen			
32	Summe Auszahlungen operative Gebarung	22.034.300,00	22.188.100,00	19.969.232,42
SA1	Saldo (1) Geldfluss aus der operativen Gebarung (31 – 32)	-21.779.200,00	-21.359.200,00	-18.424.007,86
331	Einzahlungen aus der Investitionstätigkeit	0,00	0,00	0,00
3311	Einzahlungen aus der Veräußerung von immateriellem Vermögen			
3312	Einzahlungen aus der Veräußerung von Grundstücken und Grundstückeinrichtungen			
3313	Einzahlungen aus der Veräußerung von Gebäuden und Bauten			
3314	Einzahlungen aus der Veräußerung von technischen Anlagen, Fahrzeugen und Maschinen			
3315	Einzahlungen aus der Veräußerung von Amts-, Betriebs- und Geschäftsausstattung			
3316	Einzahlungen aus der Veräußerung von Kulturgütern			
3317	Einzahlungen aus der Veräußerung von Beteiligungen			
3318	Einzahlungen aus der Veräußerung von kofinanzierten Schutzbauten			
332	Einzahlungen aus der Rückzahlung von Darlehen sowie gewährten Vorschüssen	0,00	0,00	0,00
3321	Einzahlungen aus Darlehen an Träger des öffentlichen Rechts			
3322	Einzahlungen aus Darlehen an Beteiligungen			
3323	Einzahlungen aus Darlehen an Unternehmen und Haushalte			
3325	Einzahlungen aus Vorschüssen und Anzahlungen			
333	Einzahlungen aus Kapitaltransfers	1.905.000,00	0,00	0,00
3331	Kapitaltransferzahlungen von Trägern des öffentlichen Rechts	1.905.000,00		
3332	Kapitaltransferzahlungen von Beteiligungen			
3333	Kapitaltransferzahlungen von Unternehmen			
3334	Kapitaltransferzahlungen von Haushalten und Organisationen ohne Erwerbscharakter			
3335	Kapitaltransferzahlungen vom Ausland			
33	Summe Einzahlungen investive Gebarung	1.905.000,00	0,00	0,00

Gesundheit (Gruppe 5)

MVAG	Mittelverwendungs- und aufbringungsgruppen (1. und 2. Ebene)	VA 2024	VA 2023	RA 2022
341	Auszahlungen aus der Investitionstätigkeit	4.445.500,00	207.000,00	0,00
3411	Auszahlungen für den Erwerb von immateriellem Vermögen			
3412	Auszahlungen für den Erwerb von Grundstücken und Grundstückseinrichtungen	4.400.000,00	200.000,00	
3413	Auszahlungen für den Erwerb von Gebäuden und Bauten			
3414	Auszahlungen für den Erwerb von technischen Anlagen, Fahrzeugen und Maschinen	45.000,00		
3415	Auszahlungen für den Erwerb von Amts-, Betriebs- und Geschäftsausstattung	500,00	7.000,00	
3416	Auszahlungen für den Erwerb von Kulturgütern			
3417	Auszahlungen für den Erwerb von Beteiligungen			
3418	Auszahlungen für den Erwerb von kofinanzierten Schutzbauten			
342	Auszahlungen aus der Gewährung von Darlehen sowie gewährten Vorschüssen	0,00	0,00	0,00
3421	Auszahlungen von Darlehen an Träger des öffentlichen Rechts			
3422	Auszahlungen von Darlehen an Beteiligungen			
3423	Auszahlungen von Darlehen an Unternehmen und Haushalte			
3425	Auszahlungen von Vorschüssen und Anzahlungen			
343	Auszahlungen aus Kapitaltransfers	0,00	0,00	0,00
3431	Kapitaltransferzahlungen an Träger des öffentlichen Rechts			
3432	Kapitaltransferzahlungen an Beteiligungen			
3433	Kapitaltransferzahlungen an Unternehmen (Finanzunternehmen)			
3434	Kapitaltransferzahlungen an Haushalte und Organisationen ohne Erwerbscharakter			
3435	Kapitaltransferzahlungen an das Ausland			
34	Summe Auszahlungen investive Gebarung	4.445.500,00	207.000,00	0,00
SA2	Saldo (2) Geldfluss aus der investiven Gebarung (33 – 34)	-2.540.500,00	-207.000,00	0,00
SA3	Saldo (3) Nettofinanzierungssaldo (Saldo 1 + Saldo 2)	-24.319.700,00	-21.566.200,00	-18.424.007,86
351	Einzahlungen aus der Aufnahme von Finanzschulden	2.345.000,00	0,00	0,00
3511	Einzahlungen aus empfangenen Darlehen von öffentlichen Körperschaften und Rechtsträgern			
3512	Einzahlungen aus empfangenen Darlehen von Beteiligungen			
3513	Einzahlungen aus empfangenen Darlehen von Unternehmen und privaten Haushalten			
3514	Einzahlungen aus Finanzschulden (Finanzunternehmen)	2.345.000,00		
3515	Einzahlungen aus Aufnahmen von Leasingverbindlichkeiten			
353	Einzahlungen infolge eines Kapitaltausches bei derivativen Finanzinstrumenten mit Grundgeschäft	0,00	0,00	0,00
3530	Einzahlungen infolge eines Kapitaltausches bei derivativen Finanzinstrumenten mit Grundgeschäft			
355	Einzahlungen aus dem Abgang von Finanzinstrumenten	0,00	0,00	0,00

Gesundheit (Gruppe 5)

MVAG	Mittelverwendungs- und aufbringungsgruppen (1. und 2. Ebene)	VA 2024	VA 2023	RA 2022
3550	Einzahlungen aus dem Abgang von Finanzinstrumenten			
35	Summe Einzahlungen aus der Finanzierungstätigkeit	2.345.000,00	0,00	0,00
361	Auszahlungen aus der Tilgung von Finanzschulden	1.625.000,00	1.655.100,00	1.705.566,93
3611	Auszahlungen aus empfangenen Darlehen von öffentlichen Körperschaften und Rechtsträgern			
3612	Auszahlungen aus empfangenen Darlehen von Beteiligungen			
3613	Auszahlungen aus empfangenen Darlehen von Unternehmen und privaten Haushalten			
3614	Auszahlungen aus Finanzschulden	1.625.000,00	1.655.100,00	1.705.566,93
3615	Auszahlungen aus Rückzahlungen von Leasingverbindlichkeiten			
363	Auszahlungen infolge eines Kapitaltausches bei derivativen Finanzinstrumenten mit Grundgeschäft	0,00	0,00	0,00
3630	Auszahlungen infolge eines Kapitaltausches bei derivativen Finanzinstrumenten mit Grundgeschäft			
365	Auszahlungen für den Erwerb von Finanzinstrumenten	0,00	0,00	0,00
3650	Auszahlungen für den Erwerb von Finanzinstrumenten			
36	Summe Auszahlungen aus der Finanzierungstätigkeit	1.625.000,00	1.655.100,00	1.705.566,93
SA4	Saldo (4) Geldfluss aus der Finanzierungstätigkeit (35 – 36)	720.000,00	-1.655.100,00	-1.705.566,93
SA5	Saldo (5) Geldfluss aus der voranschlagswirksamen Gebarung (Saldo 3 + Saldo 4)	-23.599.700,00	-23.221.300,00	-20.129.574,79

Straßen- und Wasserbau, Verkehr (Gruppe 6)

MVAG	Mittelverwendungs- und aufbringungsgruppen (1. und 2. Ebene)	VA 2024	VA 2023	RA 2022
311	Einzahlungen aus operativer Verwaltungstätigkeit	796.800,00	737.800,00	882.975,06
3111	Einzahlungen aus eigenen Abgaben			
3112	Einzahlungen aus Ertragsanteilen			
3113	Einzahlungen aus Gebühren			
3114	Einzahlungen aus Leistungen	701.600,00	647.600,00	767.163,02
3115	Einzahlungen aus Besitz und wirtschaftlicher Tätigkeit	85.200,00	80.200,00	83.965,82
3116	Einzahlungen aus Veräußerung von geringwertigen Wirtschaftsgütern (GWG) und sonstige Einzahlungen	10.000,00	10.000,00	31.846,22
312	Einzahlungen aus Transfers	2.070.000,00	1.886.700,00	2.061.943,66
3121	Transferzahlungen von Trägern des öffentlichen Rechts	905.000,00	506.700,00	1.113.565,60
3122	Transferzahlungen von Beteiligungen			
3123	Transferzahlungen von Unternehmen (inkl. Finanzunternehmen)			
3124	Transferzahlungen von Haushalten und Organisationen ohne Erwerbscharakter	1.165.000,00	1.380.000,00	948.378,06
3125	Transferzahlungen vom Ausland			
3126	Investitions- und Tilgungszuschüsse zwischen Unternehmungen und Betrieben der Gebietskörperschaft und der Gebietskörperschaft			
313	Einzahlungen aus Finanzerträgen	0,00	0,00	0,00
3131	Einzahlungen aus Zinserträgen			
3132	Einzahlungen aus Zinsen aus derivativen Finanzinstrumenten mit und ohne Grundgeschäft			
3133	Einzahlungen aus Gewinnentnahmen von marktbestimmten Betrieben			
3134	Sonstige Einzahlungen aus Finanzerträgen			
3135	Einzahlungen aus Dividenden/Gewinnausschüttungen			
31	Summe Einzahlungen operative Gebarung	2.866.800,00	2.624.500,00	2.944.918,72
321	Auszahlungen aus Personalaufwand	2.331.900,00	2.136.100,00	1.802.272,61
3211	Auszahlungen für Personalaufwand (Bezüge, Nebengebühren, und Mehrleistungsvergütungen)	1.878.000,00	1.695.000,00	1.412.057,55
3212	Auszahlungen für gesetzliche und freiwillige Sozialaufwendungen	447.300,00	434.300,00	383.277,47
3213	Auszahlungen aus sonstigem Personalaufwand	6.600,00	6.800,00	6.937,59
322	Auszahlungen aus Sachaufwand	3.639.400,00	3.599.200,00	2.699.054,44
3221	Auszahlungen für Gebrauchs- und Verbrauchsgüter, Handelswaren	393.500,00	388.800,00	285.533,55
3222	Auszahlungen für Verwaltungs- und Betriebsaufwand	544.000,00	508.300,00	334.649,99
3223	Auszahlungen für Leasing- und Mietaufwand	39.100,00	39.100,00	35.779,66
3224	Auszahlungen für Instandhaltung	1.152.000,00	1.282.100,00	869.742,60
3225	Sonstige Auszahlungen aus Sachaufwand	1.510.800,00	1.380.900,00	1.173.348,64
3226	Auszahlungen aus der Inanspruchnahme von Haftungen			
323	Auszahlungen aus Transfers	51.800,00	0,00	0,00
3231	Transferzahlungen an Träger des öffentlichen Rechts			

Straßen- und Wasserbau, Verkehr (Gruppe 6)

MVAG	Mittelverwendungs- und aufbringungsgruppen (1. und 2. Ebene)	VA 2024	VA 2023	RA 2022
3232	Transferzahlungen an Beteiligungen			
3233	Transferzahlungen an Unternehmen (inkl. Finanzunternehmen)	51.800,00		
3234	Transferzahlungen an Haushalte und Organisationen ohne Erwerbscharakter			
3235	Transferzahlungen an das Ausland			
3236	Investitions- und Tilgungszuschüsse zwischen Unternehmungen und Betrieben der Gebietskörperschaft und der Gebietskörperschaft			
324	Auszahlungen aus Finanzaufwand	665.800,00	512.300,00	464.195,91
3241	Auszahlungen für Zinsen	665.800,00	512.300,00	464.195,91
3242	Auszahlungen für Zinsen aus derivativen Finanzinstrumenten mit und ohne Grundgeschäft			
3243	Auszahlungen aus Gewinnentnahmen von marktbestimmten Betrieben			
3244	Sonstige Auszahlungen aus Finanzaufwendungen			
32	Summe Auszahlungen operative Gebarung	6.688.900,00	6.247.600,00	4.965.522,96
SA1	Saldo (1) Geldfluss aus der operativen Gebarung (31 – 32)	-3.822.100,00	-3.623.100,00	-2.020.604,24
331	Einzahlungen aus der Investitionstätigkeit	15.100,00	15.100,00	21.850,00
3311	Einzahlungen aus der Veräußerung von immateriellem Vermögen			
3312	Einzahlungen aus der Veräußerung von Grundstücken und Grundstückeinrichtungen	10.000,00	10.000,00	14.500,00
3313	Einzahlungen aus der Veräußerung von Gebäuden und Bauten			
3314	Einzahlungen aus der Veräußerung von technischen Anlagen, Fahrzeugen und Maschinen	5.100,00	5.100,00	7.350,00
3315	Einzahlungen aus der Veräußerung von Amts-, Betriebs- und Geschäftsausstattung			
3316	Einzahlungen aus der Veräußerung von Kulturgütern			
3317	Einzahlungen aus der Veräußerung von Beteiligungen			
3318	Einzahlungen aus der Veräußerung von kofinanzierten Schutzbauten			
332	Einzahlungen aus der Rückzahlung von Darlehen sowie gewährten Vorschüssen	0,00	0,00	0,00
3321	Einzahlungen aus Darlehen an Träger des öffentlichen Rechts			
3322	Einzahlungen aus Darlehen an Beteiligungen			
3323	Einzahlungen aus Darlehen an Unternehmen und Haushalte			
3325	Einzahlungen aus Vorschüssen und Anzahlungen			
333	Einzahlungen aus Kapitaltransfers	75.000,00	0,00	0,00
3331	Kapitaltransferzahlungen von Trägern des öffentlichen Rechts	75.000,00		
3332	Kapitaltransferzahlungen von Beteiligungen			
3333	Kapitaltransferzahlungen von Unternehmen			
3334	Kapitaltransferzahlungen von Haushalten und Organisationen ohne Erwerbscharakter			
3335	Kapitaltransferzahlungen vom Ausland			
33	Summe Einzahlungen investive Gebarung	90.100,00	15.100,00	21.850,00

Straßen- und Wasserbau, Verkehr (Gruppe 6)

MVAG	Mittelverwendungs- und aufbringungsgruppen (1. und 2. Ebene)	VA 2024	VA 2023	RA 2022
341	Auszahlungen aus der Investitionstätigkeit	2.891.900,00	3.245.600,00	2.075.121,21
3411	Auszahlungen für den Erwerb von immateriellem Vermögen			
3412	Auszahlungen für den Erwerb von Grundstücken und Grundstückseinrichtungen	2.766.700,00	3.107.000,00	2.071.001,78
3413	Auszahlungen für den Erwerb von Gebäuden und Bauten			
3414	Auszahlungen für den Erwerb von technischen Anlagen, Fahrzeugen und Maschinen	121.700,00	135.100,00	4.119,43
3415	Auszahlungen für den Erwerb von Amts-, Betriebs- und Geschäftsausstattung	3.500,00	3.500,00	
3416	Auszahlungen für den Erwerb von Kulturgütern			
3417	Auszahlungen für den Erwerb von Beteiligungen			
3418	Auszahlungen für den Erwerb von kofinanzierten Schutzbauten			
342	Auszahlungen aus der Gewährung von Darlehen sowie gewährten Vorschüssen	0,00	0,00	0,00
3421	Auszahlungen von Darlehen an Träger des öffentlichen Rechts			
3422	Auszahlungen von Darlehen an Beteiligungen			
3423	Auszahlungen von Darlehen an Unternehmen und Haushalte			
3425	Auszahlungen von Vorschüssen und Anzahlungen			
343	Auszahlungen aus Kapitaltransfers	3.622.100,00	3.023.000,00	994.562,04
3431	Kapitaltransferzahlungen an Träger des öffentlichen Rechts	25.000,00	30.000,00	17.187,13
3432	Kapitaltransferzahlungen an Beteiligungen			
3433	Kapitaltransferzahlungen an Unternehmen (Finanzunternehmen)	3.597.100,00	2.993.000,00	977.374,91
3434	Kapitaltransferzahlungen an Haushalte und Organisationen ohne Erwerbscharakter			
3435	Kapitaltransferzahlungen an das Ausland			
34	Summe Auszahlungen investive Gebarung	6.514.000,00	6.268.600,00	3.069.683,25
SA2	Saldo (2) Geldfluss aus der investiven Gebarung (33 – 34)	-6.423.900,00	-6.253.500,00	-3.047.833,25
SA3	Saldo (3) Nettofinanzierungssaldo (Saldo 1 + Saldo 2)	-10.246.000,00	-9.876.600,00	-5.068.437,49
351	Einzahlungen aus der Aufnahme von Finanzschulden	4.112.100,00	4.798.000,00	0,00
3511	Einzahlungen aus empfangenen Darlehen von öffentlichen Körperschaften und Rechtsträgern			
3512	Einzahlungen aus empfangenen Darlehen von Beteiligungen			
3513	Einzahlungen aus empfangenen Darlehen von Unternehmen und privaten Haushalten			
3514	Einzahlungen aus Finanzschulden (Finanzunternehmen)	4.112.100,00	4.798.000,00	
3515	Einzahlungen aus Aufnahmen von Leasingverbindlichkeiten			
353	Einzahlungen infolge eines Kapitaltausches bei derivativen Finanzinstrumenten mit Grundgeschäft	0,00	0,00	0,00
3530	Einzahlungen infolge eines Kapitaltausches bei derivativen Finanzinstrumenten mit Grundgeschäft			
355	Einzahlungen aus dem Abgang von Finanzinstrumenten	0,00	0,00	0,00

Straßen- und Wasserbau, Verkehr (Gruppe 6)

MVAG	Mittelverwendungs- und aufbringungsgruppen (1. und 2. Ebene)	VA 2024	VA 2023	RA 2022
3550	Einzahlungen aus dem Abgang von Finanzinstrumenten			
35	Summe Einzahlungen aus der Finanzierungstätigkeit	4.112.100,00	4.798.000,00	0,00
361	Auszahlungen aus der Tilgung von Finanzschulden	1.613.300,00	1.599.500,00	1.585.571,18
3611	Auszahlungen aus empfangenen Darlehen von öffentlichen Körperschaften und Rechtsträgern			
3612	Auszahlungen aus empfangenen Darlehen von Beteiligungen			
3613	Auszahlungen aus empfangenen Darlehen von Unternehmen und privaten Haushalten			
3614	Auszahlungen aus Finanzschulden	1.613.300,00	1.599.500,00	1.585.571,18
3615	Auszahlungen aus Rückzahlungen von Leasingverbindlichkeiten			
363	Auszahlungen infolge eines Kapitaltausches bei derivativen Finanzinstrumenten mit Grundgeschäft	0,00	0,00	0,00
3630	Auszahlungen infolge eines Kapitaltausches bei derivativen Finanzinstrumenten mit Grundgeschäft			
365	Auszahlungen für den Erwerb von Finanzinstrumenten	0,00	0,00	0,00
3650	Auszahlungen für den Erwerb von Finanzinstrumenten			
36	Summe Auszahlungen aus der Finanzierungstätigkeit	1.613.300,00	1.599.500,00	1.585.571,18
SA4	Saldo (4) Geldfluss aus der Finanzierungstätigkeit (35 – 36)	2.498.800,00	3.198.500,00	-1.585.571,18
SA5	Saldo (5) Geldfluss aus der voranschlagswirksamen Gebarung (Saldo 3 + Saldo 4)	-7.747.200,00	-6.678.100,00	-6.654.008,67

Wirtschaftsförderung (Gruppe 7)

MVAG	Mittelverwendungs- und aufbringungsgruppen (1. und 2. Ebene)	VA 2024	VA 2023	RA 2022
311	Einzahlungen aus operativer Verwaltungstätigkeit	0,00	0,00	0,00
3111	Einzahlungen aus eigenen Abgaben			
3112	Einzahlungen aus Ertragsanteilen			
3113	Einzahlungen aus Gebühren			
3114	Einzahlungen aus Leistungen			
3115	Einzahlungen aus Besitz und wirtschaftlicher Tätigkeit			
3116	Einzahlungen aus Veräußerung von geringwertigen Wirtschaftsgütern (GWG) und sonstige Einzahlungen			
312	Einzahlungen aus Transfers	0,00	0,00	0,00
3121	Transferzahlungen von Trägern des öffentlichen Rechts			
3122	Transferzahlungen von Beteiligungen			
3123	Transferzahlungen von Unternehmen (inkl. Finanzunternehmen)			
3124	Transferzahlungen von Haushalten und Organisationen ohne Erwerbscharakter			
3125	Transferzahlungen vom Ausland			
3126	Investitions- und Tilgungszuschüsse zwischen Unternehmungen und Betrieben der Gebietskörperschaft und der Gebietskörperschaft			
313	Einzahlungen aus Finanzerträgen	0,00	0,00	0,00
3131	Einzahlungen aus Zinserträgen			
3132	Einzahlungen aus Zinsen aus derivativen Finanzinstrumenten mit und ohne Grundgeschäft			
3133	Einzahlungen aus Gewinnentnahmen von marktbestimmten Betrieben			
3134	Sonstige Einzahlungen aus Finanzerträgen			
3135	Einzahlungen aus Dividenden/Gewinnausschüttungen			
31	Summe Einzahlungen operative Gebarung	0,00	0,00	0,00
321	Auszahlungen aus Personalaufwand	20.900,00	18.900,00	17.427,40
3211	Auszahlungen für Personalaufwand (Bezüge, Nebengebühren, und Mehrleistungsvergütungen)	18.100,00	16.400,00	15.029,57
3212	Auszahlungen für gesetzliche und freiwillige Sozialaufwendungen	2.700,00	2.500,00	2.390,39
3213	Auszahlungen aus sonstigem Personalaufwand	100,00		7,44
322	Auszahlungen aus Sachaufwand	100,00	100,00	0,00
3221	Auszahlungen für Gebrauchs- und Verbrauchsgüter, Handelswaren			
3222	Auszahlungen für Verwaltungs- und Betriebsaufwand			
3223	Auszahlungen für Leasing- und Mietaufwand			
3224	Auszahlungen für Instandhaltung			
3225	Sonstige Auszahlungen aus Sachaufwand	100,00	100,00	
3226	Auszahlungen aus der Inanspruchnahme von Haftungen			
323	Auszahlungen aus Transfers	8.157.700,00	7.311.400,00	7.598.813,53
3231	Transferzahlungen an Träger des öffentlichen Rechts			

Wirtschaftsförderung (Gruppe 7)

MVAG	Mittelverwendungs- und aufbringungsgruppen (1. und 2. Ebene)	VA 2024	VA 2023	RA 2022
3232	Transferzahlungen an Beteiligungen			
3233	Transferzahlungen an Unternehmen (inkl. Finanzunternehmen)	8.157.700,00	7.311.400,00	7.598.813,53
3234	Transferzahlungen an Haushalte und Organisationen ohne Erwerbscharakter			
3235	Transferzahlungen an das Ausland			
3236	Investitions- und Tilgungszuschüsse zwischen Unternehmungen und Betrieben der Gebietskörperschaft und der Gebietskörperschaft			
324	Auszahlungen aus Finanzaufwand	62.100,00	65.000,00	68.053,67
3241	Auszahlungen für Zinsen	62.100,00	65.000,00	68.053,67
3242	Auszahlungen für Zinsen aus derivativen Finanzinstrumenten mit und ohne Grundgeschäft			
3243	Auszahlungen aus Gewinnentnahmen von marktbestimmten Betrieben			
3244	Sonstige Auszahlungen aus Finanzaufwendungen			
32	Summe Auszahlungen operative Gebarung	8.240.800,00	7.395.400,00	7.684.294,60
SA1	Saldo (1) Geldfluss aus der operativen Gebarung (31 – 32)	-8.240.800,00	-7.395.400,00	-7.684.294,60
331	Einzahlungen aus der Investitionstätigkeit	0,00	0,00	0,00
3311	Einzahlungen aus der Veräußerung von immateriellem Vermögen			
3312	Einzahlungen aus der Veräußerung von Grundstücken und Grundstückeinrichtungen			
3313	Einzahlungen aus der Veräußerung von Gebäuden und Bauten			
3314	Einzahlungen aus der Veräußerung von technischen Anlagen, Fahrzeugen und Maschinen			
3315	Einzahlungen aus der Veräußerung von Amts-, Betriebs- und Geschäftsausstattung			
3316	Einzahlungen aus der Veräußerung von Kulturgütern			
3317	Einzahlungen aus der Veräußerung von Beteiligungen			
3318	Einzahlungen aus der Veräußerung von kofinanzierten Schutzbauten			
332	Einzahlungen aus der Rückzahlung von Darlehen sowie gewährten Vorschüssen	0,00	0,00	0,00
3321	Einzahlungen aus Darlehen an Träger des öffentlichen Rechts			
3322	Einzahlungen aus Darlehen an Beteiligungen			
3323	Einzahlungen aus Darlehen an Unternehmen und Haushalte			
3325	Einzahlungen aus Vorschüssen und Anzahlungen			
333	Einzahlungen aus Kapitaltransfers	0,00	0,00	0,00
3331	Kapitaltransferzahlungen von Trägern des öffentlichen Rechts			
3332	Kapitaltransferzahlungen von Beteiligungen			
3333	Kapitaltransferzahlungen von Unternehmen			
3334	Kapitaltransferzahlungen von Haushalten und Organisationen ohne Erwerbscharakter			
3335	Kapitaltransferzahlungen vom Ausland			
33	Summe Einzahlungen investive Gebarung	0,00	0,00	0,00

Wirtschaftsförderung (Gruppe 7)

MVAG	Mittelverwendungs- und aufbringungsgruppen (1. und 2. Ebene)	VA 2024	VA 2023	RA 2022
341	Auszahlungen aus der Investitionstätigkeit	0,00	0,00	0,00
3411	Auszahlungen für den Erwerb von immateriellem Vermögen			
3412	Auszahlungen für den Erwerb von Grundstücken und Grundstückseinrichtungen			
3413	Auszahlungen für den Erwerb von Gebäuden und Bauten			
3414	Auszahlungen für den Erwerb von technischen Anlagen, Fahrzeugen und Maschinen			
3415	Auszahlungen für den Erwerb von Amts-, Betriebs- und Geschäftsausstattung			
3416	Auszahlungen für den Erwerb von Kulturgütern			
3417	Auszahlungen für den Erwerb von Beteiligungen			
3418	Auszahlungen für den Erwerb von kofinanzierten Schutzbauten			
342	Auszahlungen aus der Gewährung von Darlehen sowie gewährten Vorschüssen	0,00	0,00	0,00
3421	Auszahlungen von Darlehen an Träger des öffentlichen Rechts			
3422	Auszahlungen von Darlehen an Beteiligungen			
3423	Auszahlungen von Darlehen an Unternehmen und Haushalte			
3425	Auszahlungen von Vorschüssen und Anzahlungen			
343	Auszahlungen aus Kapitaltransfers	485.000,00	185.000,00	142.497,08
3431	Kapitaltransferzahlungen an Träger des öffentlichen Rechts			
3432	Kapitaltransferzahlungen an Beteiligungen			
3433	Kapitaltransferzahlungen an Unternehmen (Finanzunternehmen)	485.000,00	185.000,00	142.497,08
3434	Kapitaltransferzahlungen an Haushalte und Organisationen ohne Erwerbscharakter			
3435	Kapitaltransferzahlungen an das Ausland			
34	Summe Auszahlungen investive Gebarung	485.000,00	185.000,00	142.497,08
SA2	Saldo (2) Geldfluss aus der investiven Gebarung (33 – 34)	-485.000,00	-185.000,00	-142.497,08
SA3	Saldo (3) Nettofinanzierungssaldo (Saldo 1 + Saldo 2)	-8.725.800,00	-7.580.400,00	-7.826.791,68
351	Einzahlungen aus der Aufnahme von Finanzschulden	0,00	0,00	0,00
3511	Einzahlungen aus empfangenen Darlehen von öffentlichen Körperschaften und Rechtsträgern			
3512	Einzahlungen aus empfangenen Darlehen von Beteiligungen			
3513	Einzahlungen aus empfangenen Darlehen von Unternehmen und privaten Haushalten			
3514	Einzahlungen aus Finanzschulden (Finanzunternehmen)			
3515	Einzahlungen aus Aufnahmen von Leasingverbindlichkeiten			
353	Einzahlungen infolge eines Kapitaltausches bei derivativen Finanzinstrumenten mit Grundgeschäft	0,00	0,00	0,00
3530	Einzahlungen infolge eines Kapitaltausches bei derivativen Finanzinstrumenten mit Grundgeschäft			
355	Einzahlungen aus dem Abgang von Finanzinstrumenten	0,00	0,00	0,00

Wirtschaftsförderung (Gruppe 7)

MVAG	Mittelverwendungs- und aufbringungsgruppen (1. und 2. Ebene)	VA 2024	VA 2023	RA 2022
3550	Einzahlungen aus dem Abgang von Finanzinstrumenten			
35	Summe Einzahlungen aus der Finanzierungstätigkeit	0,00	0,00	0,00
361	Auszahlungen aus der Tilgung von Finanzschulden	157.500,00	154.500,00	151.480,00
3611	Auszahlungen aus empfangenen Darlehen von öffentlichen Körperschaften und Rechtsträgern			
3612	Auszahlungen aus empfangenen Darlehen von Beteiligungen			
3613	Auszahlungen aus empfangenen Darlehen von Unternehmen und privaten Haushalten			
3614	Auszahlungen aus Finanzschulden	157.500,00	154.500,00	151.480,00
3615	Auszahlungen aus Rückzahlungen von Leasingverbindlichkeiten			
363	Auszahlungen infolge eines Kapitaltausches bei derivativen Finanzinstrumenten mit Grundgeschäft	0,00	0,00	0,00
3630	Auszahlungen infolge eines Kapitaltausches bei derivativen Finanzinstrumenten mit Grundgeschäft			
365	Auszahlungen für den Erwerb von Finanzinstrumenten	0,00	0,00	0,00
3650	Auszahlungen für den Erwerb von Finanzinstrumenten			
36	Summe Auszahlungen aus der Finanzierungstätigkeit	157.500,00	154.500,00	151.480,00
SA4	Saldo (4) Geldfluss aus der Finanzierungstätigkeit (35 – 36)	-157.500,00	-154.500,00	-151.480,00
SA5	Saldo (5) Geldfluss aus der voranschlagswirksamen Gebarung (Saldo 3 + Saldo 4)	-8.883.300,00	-7.734.900,00	-7.978.271,68

Dienstleistungen (Gruppe 8)

MVAG	Mittelverwendungs- und aufbringungsgruppen (1. und 2. Ebene)	VA 2024	VA 2023	RA 2022
311	Einzahlungen aus operativer Verwaltungstätigkeit	13.524.600,00	12.864.800,00	13.009.087,77
3111	Einzahlungen aus eigenen Abgaben	3.000,00		6.800,00
3112	Einzahlungen aus Ertragsanteilen			
3113	Einzahlungen aus Gebühren	50.000,00	50.000,00	41.280,86
3114	Einzahlungen aus Leistungen	6.419.500,00	6.080.000,00	5.347.468,53
3115	Einzahlungen aus Besitz und wirtschaftlicher Tätigkeit	5.938.300,00	5.629.900,00	6.251.229,00
3116	Einzahlungen aus Veräußerung von geringwertigen Wirtschaftsgütern (GWG) und sonstige Einzahlungen	1.113.800,00	1.104.900,00	1.362.309,38
312	Einzahlungen aus Transfers	43.000,00	39.700,00	121.938,07
3121	Transferzahlungen von Trägern des öffentlichen Rechts	43.000,00	39.700,00	121.449,12
3122	Transferzahlungen von Beteiligungen			
3123	Transferzahlungen von Unternehmen (inkl. Finanzunternehmen)			
3124	Transferzahlungen von Haushalten und Organisationen ohne Erwerbscharakter			488,95
3125	Transferzahlungen vom Ausland			
3126	Investitions- und Tilgungszuschüsse zwischen Unternehmungen und Betrieben der Gebietskörperschaft und der Gebietskörperschaft			
313	Einzahlungen aus Finanzerträgen	100,00	100,00	0,00
3131	Einzahlungen aus Zinserträgen	100,00	100,00	
3132	Einzahlungen aus Zinsen aus derivativen Finanzinstrumenten mit und ohne Grundgeschäft			
3133	Einzahlungen aus Gewinnentnahmen von marktbestimmten Betrieben			
3134	Sonstige Einzahlungen aus Finanzerträgen			
3135	Einzahlungen aus Dividenden/Gewinnausschüttungen			
31	Summe Einzahlungen operative Gebarung	13.567.700,00	12.904.600,00	13.131.025,84
321	Auszahlungen aus Personalaufwand	8.934.700,00	7.917.600,00	7.263.202,77
3211	Auszahlungen für Personalaufwand (Bezüge, Nebengebühren, und Mehrleistungsvergütungen)	7.126.100,00	6.281.500,00	5.795.085,34
3212	Auszahlungen für gesetzliche und freiwillige Sozialaufwendungen	1.784.500,00	1.612.000,00	1.444.895,02
3213	Auszahlungen aus sonstigem Personalaufwand	24.100,00	24.100,00	23.222,41
322	Auszahlungen aus Sachaufwand	20.036.600,00	19.539.600,00	15.404.983,15
3221	Auszahlungen für Gebrauchs- und Verbrauchsgüter, Handelswaren	1.524.400,00	1.526.900,00	1.397.499,23
3222	Auszahlungen für Verwaltungs- und Betriebsaufwand	2.150.000,00	2.161.100,00	1.336.574,55
3223	Auszahlungen für Leasing- und Mietaufwand	8.448.100,00	7.968.200,00	7.405.756,25
3224	Auszahlungen für Instandhaltung	2.138.400,00	2.775.800,00	1.464.559,26
3225	Sonstige Auszahlungen aus Sachaufwand	5.775.700,00	5.107.600,00	3.800.593,86
3226	Auszahlungen aus der Inanspruchnahme von Haftungen			
323	Auszahlungen aus Transfers	590.000,00	96.100,00	94.211,00
3231	Transferzahlungen an Träger des öffentlichen Rechts			

Dienstleistungen (Gruppe 8)

MVAG	Mittelverwendungs- und aufbringungsgruppen (1. und 2. Ebene)	VA 2024	VA 2023	RA 2022
3232	Transferzahlungen an Beteiligungen			
3233	Transferzahlungen an Unternehmen (inkl. Finanzunternehmen)	590.000,00	96.100,00	94.211,00
3234	Transferzahlungen an Haushalte und Organisationen ohne Erwerbscharakter			
3235	Transferzahlungen an das Ausland			
3236	Investitions- und Tilgungszuschüsse zwischen Unternehmungen und Betrieben der Gebietskörperschaft und der Gebietskörperschaft			
324	Auszahlungen aus Finanzaufwand	84.000,00	64.300,00	45.287,20
3241	Auszahlungen für Zinsen	84.000,00	64.300,00	45.287,20
3242	Auszahlungen für Zinsen aus derivativen Finanzinstrumenten mit und ohne Grundgeschäft			
3243	Auszahlungen aus Gewinnentnahmen von marktbestimmten Betrieben			
3244	Sonstige Auszahlungen aus Finanzaufwendungen			
32	Summe Auszahlungen operative Gebarung	29.645.300,00	27.617.600,00	22.807.684,12
SA1	Saldo (1) Geldfluss aus der operativen Gebarung (31 – 32)	-16.077.600,00	-14.713.000,00	-9.676.658,28
331	Einzahlungen aus der Investitionstätigkeit	49.200,00	101.200,00	119.445,83
3311	Einzahlungen aus der Veräußerung von immateriellem Vermögen			
3312	Einzahlungen aus der Veräußerung von Grundstücken und Grundstückeinrichtungen	48.000,00	100.000,00	74.640,00
3313	Einzahlungen aus der Veräußerung von Gebäuden und Bauten			
3314	Einzahlungen aus der Veräußerung von technischen Anlagen, Fahrzeugen und Maschinen	1.200,00	1.200,00	44.805,83
3315	Einzahlungen aus der Veräußerung von Amts-, Betriebs- und Geschäftsausstattung			
3316	Einzahlungen aus der Veräußerung von Kulturgütern			
3317	Einzahlungen aus der Veräußerung von Beteiligungen			
3318	Einzahlungen aus der Veräußerung von kofinanzierten Schutzbauten			
332	Einzahlungen aus der Rückzahlung von Darlehen sowie gewährten Vorschüssen	0,00	0,00	0,00
3321	Einzahlungen aus Darlehen an Träger des öffentlichen Rechts			
3322	Einzahlungen aus Darlehen an Beteiligungen			
3323	Einzahlungen aus Darlehen an Unternehmen und Haushalte			
3325	Einzahlungen aus Vorschüssen und Anzahlungen			
333	Einzahlungen aus Kapitaltransfers	883.400,00	0,00	0,00
3331	Kapitaltransferzahlungen von Trägern des öffentlichen Rechts	883.400,00		
3332	Kapitaltransferzahlungen von Beteiligungen			
3333	Kapitaltransferzahlungen von Unternehmen			
3334	Kapitaltransferzahlungen von Haushalten und Organisationen ohne Erwerbscharakter			
3335	Kapitaltransferzahlungen vom Ausland			
33	Summe Einzahlungen investive Gebarung	932.600,00	101.200,00	119.445,83

Dienstleistungen (Gruppe 8)

MVAG	Mittelverwendungs- und aufbringungsgruppen (1. und 2. Ebene)	VA 2024	VA 2023	RA 2022
341	Auszahlungen aus der Investitionstätigkeit	3.617.900,00	2.249.200,00	3.796.321,78
3411	Auszahlungen für den Erwerb von immateriellem Vermögen	2.700,00	2.700,00	3.269,99
3412	Auszahlungen für den Erwerb von Grundstücken und Grundstückseinrichtungen	2.135.000,00	876.000,00	3.273.580,95
3413	Auszahlungen für den Erwerb von Gebäuden und Bauten			6.186,57
3414	Auszahlungen für den Erwerb von technischen Anlagen, Fahrzeugen und Maschinen	757.900,00	826.500,00	419.078,56
3415	Auszahlungen für den Erwerb von Amts-, Betriebs- und Geschäftsausstattung	722.300,00	544.000,00	94.205,71
3416	Auszahlungen für den Erwerb von Kulturgütern			
3417	Auszahlungen für den Erwerb von Beteiligungen			
3418	Auszahlungen für den Erwerb von kofinanzierten Schutzbauten			
342	Auszahlungen aus der Gewährung von Darlehen sowie gewährten Vorschüssen	0,00	0,00	0,00
3421	Auszahlungen von Darlehen an Träger des öffentlichen Rechts			
3422	Auszahlungen von Darlehen an Beteiligungen			
3423	Auszahlungen von Darlehen an Unternehmen und Haushalte			
3425	Auszahlungen von Vorschüssen und Anzahlungen			
343	Auszahlungen aus Kapitaltransfers	0,00	0,00	0,00
3431	Kapitaltransferzahlungen an Träger des öffentlichen Rechts			
3432	Kapitaltransferzahlungen an Beteiligungen			
3433	Kapitaltransferzahlungen an Unternehmen (Finanzunternehmen)			
3434	Kapitaltransferzahlungen an Haushalte und Organisationen ohne Erwerbscharakter			
3435	Kapitaltransferzahlungen an das Ausland			
34	Summe Auszahlungen investive Gebarung	3.617.900,00	2.249.200,00	3.796.321,78
SA2	Saldo (2) Geldfluss aus der investiven Gebarung (33 – 34)	-2.685.300,00	-2.148.000,00	-3.676.875,95
SA3	Saldo (3) Nettofinanzierungssaldo (Saldo 1 + Saldo 2)	-18.762.900,00	-16.861.000,00	-13.353.534,23
351	Einzahlungen aus der Aufnahme von Finanzschulden	806.700,00	400.000,00	0,00
3511	Einzahlungen aus empfangenen Darlehen von öffentlichen Körperschaften und Rechtsträgern			
3512	Einzahlungen aus empfangenen Darlehen von Beteiligungen			
3513	Einzahlungen aus empfangenen Darlehen von Unternehmen und privaten Haushalten			
3514	Einzahlungen aus Finanzschulden (Finanzunternehmen)	806.700,00	400.000,00	
3515	Einzahlungen aus Aufnahmen von Leasingverbindlichkeiten			
353	Einzahlungen infolge eines Kapitaltausches bei derivativen Finanzinstrumenten mit Grundgeschäft	0,00	0,00	0,00
3530	Einzahlungen infolge eines Kapitaltausches bei derivativen Finanzinstrumenten mit Grundgeschäft			
355	Einzahlungen aus dem Abgang von Finanzinstrumenten	0,00	0,00	0,00

Dienstleistungen (Gruppe 8)

MVAG	Mittelverwendungs- und aufbringungsgruppen (1. und 2. Ebene)	VA 2024	VA 2023	RA 2022
3550	Einzahlungen aus dem Abgang von Finanzinstrumenten			
35	Summe Einzahlungen aus der Finanzierungstätigkeit	806.700,00	400.000,00	0,00
361	Auszahlungen aus der Tilgung von Finanzschulden	218.800,00	217.900,00	222.170,21
3611	Auszahlungen aus empfangenen Darlehen von öffentlichen Körperschaften und Rechtsträgern			
3612	Auszahlungen aus empfangenen Darlehen von Beteiligungen			
3613	Auszahlungen aus empfangenen Darlehen von Unternehmen und privaten Haushalten			
3614	Auszahlungen aus Finanzschulden	218.800,00	217.900,00	222.170,21
3615	Auszahlungen aus Rückzahlungen von Leasingverbindlichkeiten			
363	Auszahlungen infolge eines Kapitaltausches bei derivativen Finanzinstrumenten mit Grundgeschäft	0,00	0,00	0,00
3630	Auszahlungen infolge eines Kapitaltausches bei derivativen Finanzinstrumenten mit Grundgeschäft			
365	Auszahlungen für den Erwerb von Finanzinstrumenten	0,00	0,00	0,00
3650	Auszahlungen für den Erwerb von Finanzinstrumenten			
36	Summe Auszahlungen aus der Finanzierungstätigkeit	218.800,00	217.900,00	222.170,21
SA4	Saldo (4) Geldfluss aus der Finanzierungstätigkeit (35 – 36)	587.900,00	182.100,00	-222.170,21
SA5	Saldo (5) Geldfluss aus der voranschlagswirksamen Gebarung (Saldo 3 + Saldo 4)	-18.175.000,00	-16.678.900,00	-13.575.704,44

Finanzwirtschaft (Gruppe 9)

MVAG	Mittelverwendungs- und aufbringungsgruppen (1. und 2. Ebene)	VA 2024	VA 2023	RA 2022
311	Einzahlungen aus operativer Verwaltungstätigkeit	111.427.500,00	102.868.700,00	104.015.406,30
3111	Einzahlungen aus eigenen Abgaben	33.599.300,00	32.024.000,00	32.253.666,14
3112	Einzahlungen aus Ertragsanteilen	76.594.500,00	69.503.000,00	70.296.562,72
3113	Einzahlungen aus Gebühren			
3114	Einzahlungen aus Leistungen	1.232.500,00	1.340.500,00	1.452.580,87
3115	Einzahlungen aus Besitz und wirtschaftlicher Tätigkeit			
3116	Einzahlungen aus Veräußerung von geringwertigen Wirtschaftsgütern (GWG) und sonstige Einzahlungen	1.200,00	1.200,00	12.596,57
312	Einzahlungen aus Transfers	2.370.000,00	1.845.800,00	5.230.950,27
3121	Transferzahlungen von Trägern des öffentlichen Rechts	2.370.000,00	1.845.800,00	5.230.850,27
3122	Transferzahlungen von Beteiligungen			
3123	Transferzahlungen von Unternehmen (inkl. Finanzunternehmen)			
3124	Transferzahlungen von Haushalten und Organisationen ohne Erwerbscharakter			100,00
3125	Transferzahlungen vom Ausland			
3126	Investitions- und Tilgungszuschüsse zwischen Unternehmungen und Betrieben der Gebietskörperschaft und der Gebietskörperschaft			
313	Einzahlungen aus Finanzerträgen	1.120.000,00	640.000,00	400.106,90
3131	Einzahlungen aus Zinserträgen	600.000,00	120.000,00	106,90
3132	Einzahlungen aus Zinsen aus derivativen Finanzinstrumenten mit und ohne Grundgeschäft			
3133	Einzahlungen aus Gewinnentnahmen von marktbestimmten Betrieben			
3134	Sonstige Einzahlungen aus Finanzerträgen			
3135	Einzahlungen aus Dividenden/Gewinnausschüttungen	520.000,00	520.000,00	400.000,00
31	Summe Einzahlungen operative Gebarung	114.917.500,00	105.354.500,00	109.646.463,47
321	Auszahlungen aus Personalaufwand	1.093.400,00	989.600,00	938.076,06
3211	Auszahlungen für Personalaufwand (Bezüge, Nebengebühren, und Mehrleistungsvergütungen)	868.500,00	804.800,00	755.607,53
3212	Auszahlungen für gesetzliche und freiwillige Sozialaufwendungen	218.800,00	180.800,00	178.404,00
3213	Auszahlungen aus sonstigem Personalaufwand	6.100,00	4.000,00	4.064,53
322	Auszahlungen aus Sachaufwand	2.729.200,00	2.155.000,00	1.505.192,37
3221	Auszahlungen für Gebrauchs- und Verbrauchsgüter, Handelswaren	8.900,00	4.400,00	4.630,13
3222	Auszahlungen für Verwaltungs- und Betriebsaufwand	242.400,00	237.400,00	37.028,38
3223	Auszahlungen für Leasing- und Mietaufwand	800,00	800,00	803,52
3224	Auszahlungen für Instandhaltung			
3225	Sonstige Auszahlungen aus Sachaufwand	2.477.100,00	1.912.400,00	1.462.730,34
3226	Auszahlungen aus der Inanspruchnahme von Haftungen			
323	Auszahlungen aus Transfers	0,00	0,00	0,00
3231	Transferzahlungen an Träger des öffentlichen Rechts			

Finanzwirtschaft (Gruppe 9)

MVAG	Mittelverwendungs- und aufbringungsgruppen (1. und 2. Ebene)	VA 2024	VA 2023	RA 2022
3232	Transferzahlungen an Beteiligungen			
3233	Transferzahlungen an Unternehmen (inkl. Finanzunternehmen)			
3234	Transferzahlungen an Haushalte und Organisationen ohne Erwerbscharakter			
3235	Transferzahlungen an das Ausland			
3236	Investitions- und Tilgungszuschüsse zwischen Unternehmungen und Betrieben der Gebietskörperschaft und der Gebietskörperschaft			
324	Auszahlungen aus Finanzaufwand	824.600,00	876.600,00	1.049.547,54
3241	Auszahlungen für Zinsen	694.600,00	746.600,00	817.725,67
3242	Auszahlungen für Zinsen aus derivativen Finanzinstrumenten mit und ohne Grundgeschäft			
3243	Auszahlungen aus Gewinnentnahmen von marktbestimmten Betrieben			
3244	Sonstige Auszahlungen aus Finanzaufwendungen	130.000,00	130.000,00	231.821,87
32	Summe Auszahlungen operative Gebarung	4.647.200,00	4.021.200,00	3.492.815,97
SA1	Saldo (1) Geldfluss aus der operativen Gebarung (31 – 32)	110.270.300,00	101.333.300,00	106.153.647,50
331	Einzahlungen aus der Investitionstätigkeit	0,00	0,00	0,00
3311	Einzahlungen aus der Veräußerung von immateriellem Vermögen			
3312	Einzahlungen aus der Veräußerung von Grundstücken und Grundstückeinrichtungen			
3313	Einzahlungen aus der Veräußerung von Gebäuden und Bauten			
3314	Einzahlungen aus der Veräußerung von technischen Anlagen, Fahrzeugen und Maschinen			
3315	Einzahlungen aus der Veräußerung von Amts-, Betriebs- und Geschäftsausstattung			
3316	Einzahlungen aus der Veräußerung von Kulturgütern			
3317	Einzahlungen aus der Veräußerung von Beteiligungen			
3318	Einzahlungen aus der Veräußerung von kofinanzierten Schutzbauten			
332	Einzahlungen aus der Rückzahlung von Darlehen sowie gewährten Vorschüssen	0,00	0,00	0,00
3321	Einzahlungen aus Darlehen an Träger des öffentlichen Rechts			
3322	Einzahlungen aus Darlehen an Beteiligungen			
3323	Einzahlungen aus Darlehen an Unternehmen und Haushalte			
3325	Einzahlungen aus Vorschüssen und Anzahlungen			
333	Einzahlungen aus Kapitaltransfers	0,00	0,00	0,00
3331	Kapitaltransferzahlungen von Trägern des öffentlichen Rechts			
3332	Kapitaltransferzahlungen von Beteiligungen			
3333	Kapitaltransferzahlungen von Unternehmen			
3334	Kapitaltransferzahlungen von Haushalten und Organisationen ohne Erwerbscharakter			
3335	Kapitaltransferzahlungen vom Ausland			
33	Summe Einzahlungen investive Gebarung	0,00	0,00	0,00

Finanzwirtschaft (Gruppe 9)

MVAG	Mittelverwendungs- und aufbringungsgruppen (1. und 2. Ebene)	VA 2024	VA 2023	RA 2022
341	Auszahlungen aus der Investitionstätigkeit	0,00	0,00	0,00
3411	Auszahlungen für den Erwerb von immateriellem Vermögen			
3412	Auszahlungen für den Erwerb von Grundstücken und Grundstückseinrichtungen			
3413	Auszahlungen für den Erwerb von Gebäuden und Bauten			
3414	Auszahlungen für den Erwerb von technischen Anlagen, Fahrzeugen und Maschinen			
3415	Auszahlungen für den Erwerb von Amts-, Betriebs- und Geschäftsausstattung			
3416	Auszahlungen für den Erwerb von Kulturgütern			
3417	Auszahlungen für den Erwerb von Beteiligungen			
3418	Auszahlungen für den Erwerb von kofinanzierten Schutzbauten			
342	Auszahlungen aus der Gewährung von Darlehen sowie gewährten Vorschüssen	0,00	0,00	0,00
3421	Auszahlungen von Darlehen an Träger des öffentlichen Rechts			
3422	Auszahlungen von Darlehen an Beteiligungen			
3423	Auszahlungen von Darlehen an Unternehmen und Haushalte			
3425	Auszahlungen von Vorschüssen und Anzahlungen			
343	Auszahlungen aus Kapitaltransfers	0,00	0,00	0,00
3431	Kapitaltransferzahlungen an Träger des öffentlichen Rechts			
3432	Kapitaltransferzahlungen an Beteiligungen			
3433	Kapitaltransferzahlungen an Unternehmen (Finanzunternehmen)			
3434	Kapitaltransferzahlungen an Haushalte und Organisationen ohne Erwerbscharakter			
3435	Kapitaltransferzahlungen an das Ausland			
34	Summe Auszahlungen investive Gebarung	0,00	0,00	0,00
SA2	Saldo (2) Geldfluss aus der investiven Gebarung (33 – 34)	0,00	0,00	0,00
SA3	Saldo (3) Nettofinanzierungssaldo (Saldo 1 + Saldo 2)	110.270.300,00	101.333.300,00	106.153.647,50
351	Einzahlungen aus der Aufnahme von Finanzschulden	0,00	0,00	0,00
3511	Einzahlungen aus empfangenen Darlehen von öffentlichen Körperschaften und Rechtsträgern			
3512	Einzahlungen aus empfangenen Darlehen von Beteiligungen			
3513	Einzahlungen aus empfangenen Darlehen von Unternehmen und privaten Haushalten			
3514	Einzahlungen aus Finanzschulden (Finanzunternehmen)			
3515	Einzahlungen aus Aufnahmen von Leasingverbindlichkeiten			
353	Einzahlungen infolge eines Kapitaltausches bei derivativen Finanzinstrumenten mit Grundgeschäft	0,00	0,00	0,00
3530	Einzahlungen infolge eines Kapitaltausches bei derivativen Finanzinstrumenten mit Grundgeschäft			
355	Einzahlungen aus dem Abgang von Finanzinstrumenten	0,00	0,00	0,00

Finanzwirtschaft (Gruppe 9)

MVAG	Mittelverwendungs- und aufbringungsgruppen (1. und 2. Ebene)	VA 2024	VA 2023	RA 2022
3550	Einzahlungen aus dem Abgang von Finanzinstrumenten			
35	Summe Einzahlungen aus der Finanzierungstätigkeit	0,00	0,00	0,00
361	Auszahlungen aus der Tilgung von Finanzschulden	2.608.500,00	2.861.900,00	6.811.383,19
3611	Auszahlungen aus empfangenen Darlehen von öffentlichen Körperschaften und Rechtsträgern			
3612	Auszahlungen aus empfangenen Darlehen von Beteiligungen			
3613	Auszahlungen aus empfangenen Darlehen von Unternehmen und privaten Haushalten			
3614	Auszahlungen aus Finanzschulden	2.608.500,00	2.861.900,00	6.811.383,19
3615	Auszahlungen aus Rückzahlungen von Leasingverbindlichkeiten			
363	Auszahlungen infolge eines Kapitaltausches bei derivativen Finanzinstrumenten mit Grundgeschäft	0,00	0,00	0,00
3630	Auszahlungen infolge eines Kapitaltausches bei derivativen Finanzinstrumenten mit Grundgeschäft			
365	Auszahlungen für den Erwerb von Finanzinstrumenten	0,00	0,00	0,00
3650	Auszahlungen für den Erwerb von Finanzinstrumenten			
36	Summe Auszahlungen aus der Finanzierungstätigkeit	2.608.500,00	2.861.900,00	6.811.383,19
SA4	Saldo (4) Geldfluss aus der Finanzierungstätigkeit (35 – 36)	-2.608.500,00	-2.861.900,00	-6.811.383,19
SA5	Saldo (5) Geldfluss aus der voranschlagswirksamen Gebarung (Saldo 3 + Saldo 4)	107.661.800,00	98.471.400,00	99.342.264,31

Querschnitt (Anlage 5b)

VQS-Pos.	Zuordnung der MVAG	Bezeichnung	Anmerkungen	Gesamt-Haushalt	Haushalt ohne Quasi-KG	Quasi-KG ²
Mittelaufbringung (Erträge bzw. Einzahlungen und erhaltene Kapitaltransfers)						
10	3111	Einzahlungen aus eigenen Abgaben		34.402.300,00	34.402.300,00	
11	2112	Erträge aus Ertragsanteilen		76.594.500,00	76.594.500,00	
12	2113, 2114, 2115	Erträge aus Gebühren, Leistungen, Besitz und wirtschaftlicher Tätigkeit		52.495.600,00	47.288.600,00	5.207.000,00
13	2116	Erträge aus Veräußerungen, sonstige Erträge	ohne Gruppe (Konto) 806, 807, 899	10.437.500,00	9.368.200,00	1.069.300,00
14	2117	Nicht finanzierungswirksame operative Erträge	ohne Gruppe (Konto) 817, 819, 891			
15	212x	Erträge aus Transfers	ohne Gruppe (Konto) 813	8.233.100,00	8.233.100,00	
16	213x	Finanzerträge	ohne Gruppe (Konto) 818, 821, 825, 826	1.120.700,00	1.120.700,00	
17	333x	Erhaltene Kapitaltransfers		14.764.500,00	14.764.500,00	
19	Summe 1 (Mittelaufbringung bereinigt)³			198.048.200,00	191.771.900,00	6.276.300,00
Mittelverwendung (Aufwendungen)						
20	2211, 2212, 2213	Finanzierungswirksamer Personalaufwand		52.649.900,00	52.322.700,00	327.200,00
21	2221 - 2225	Finanzierungswirksamer Sachaufwand	ohne Gruppe (Konto) 799	66.714.900,00	56.158.800,00	10.556.100,00
22	2226	Verluste aus dem Abgang von Anlagevermögen, Rückstellungen für ausstehende Rechnungen	nur Gruppe (Konto) 683, 688	48.000,00	48.000,00	
23	223x	Transferaufwand	ohne Gruppe (Konto) 696, 761	65.738.900,00	65.738.900,00	
24	224x	Finanzaufwand	ohne Gruppe (Konto) 652, 654, 682, 694, 697, 699	3.282.400,00	3.282.400,00	
29	Summe 2 (Mittelverwendung bereinigt)³			188.434.100,00	177.550.800,00	10.883.300,00
Vermögensbildung (Sachanlagevermögen), inkl. Vorräte						
30	341x	Immaterielle Vermögenswerte und Sachanlagen (Zugang/Auszahlungen)	ohne Gruppe (Konto) 080-083	39.383.200,00	39.383.200,00	
31	331x	Immaterielle Vermögenswerte und Sachanlagen (Abgang/Einzahlungen)	ohne Gruppe (Konto) 080-083, 800-806 (Abgang mit Minus erfassen)	97.900,00	97.900,00	
32	3221	Vorräte (Saldo/Auszahlungen)	ohne Unterklasse 40-48	3.443.100,00	3.443.100,00	
39	Summe 3 (Vermögensbildung bereinigt)³			42.924.200,00	42.924.200,00	0,00
49	Saldo = Summe 1 - Summe 2 - Summe 3			-33.310.100,00	-28.703.100,00	-4.607.000,00

VQS- Pos.	Zuordnung der MVAG	Bezeichnung	Anmerkungen	Gesamt- Haushalt	Haushalt ohne Quasi-KG	Quasi-KG ²
Überrechnung Quasi-Kapitalgesellschaften (Quasi-KG) gemäß ESVG						
50	2301	Entnahmen von Haushaltsrücklagen		n.a.	n.a.	
51	2401	Zuweisungen an Haushaltsrücklagen		n.a.	n.a.	
52	332x	Einzahlungen aus der Rückzahlung von Darlehen sowie gewährten Vorschüssen	ohne Gruppe (Konto) 273, 280-282	n.a.	n.a.	
53	342x	Auszahlungen aus der Gewährung von Darlehen sowie gewährten Vorschüssen	ohne Gruppe (Konto) 273, 280-282	n.a.	n.a.	
54	351x	Einzahlungen aus der Aufnahme von Finanzschulden		n.a.	n.a.	
55	361x	Auszahlungen aus der Tilgung von Finanzschulden		n.a.	n.a.	
59	Überrechnung Quasi-KG Summe aus Position 49 (Quasi-KG) und Position 50 bis 55			n.a.	n.a.	-4.607.000,00
60	Finanzierungssaldo (Voranschlag) aus Position 49 (Haushalt ohne Quasi- KG) und Position 59 (Quasi-KG) ¹			n.a.	-33.310.100,00	n.a.
61	Erläuterungen der Gebietskörperschaft (optional)					

1) Entsprechend den Bestimmungen des Artikel 15 Abs. 1 Österreichischer Stabilitätspakt sind die Daten bzw. Grobplanungen der Gemeinden landesweise im Wege der Länder vorzulegen, das ausgewiesene Einzelergebnis der Gemeinde zum Finanzierungssaldo gemäß Pos. 60 hat nur bedingte Aussagekraft für das Gesamtergebnis der Haushaltskoordinierung.

2) Quasi-Kapitalgesellschaften außerhalb des Sektors Staat gemäß ESVG (Ansatz 85-89).

3) Mittelaufbringung und -verwendung sowie Vermögensbildung bereinigt näherungsweise im Sinne der Einnahmen und Ausgaben gemäß ESVG.

Ergebnis- und Finanzierungsvoranschlag Detailnachweis

		MVAG		VC QU	Ergebnisvoranschlag			Finanzierungsvoranschlag		
		EH	FH		VA 2024	VA 2023	RA 2022	VA 2024	VA 2023	RA 2022
0 Vertretungskörper und allgemeine Verwaltung										
00	Gewählte Gemeindeorgane									
000	Gewählte Gemeindeorgane									
000000	Gewählte Gemeindeorgane (Gemeinderat)									
Operative Gebarung										
2/000000+816090	Kostenbeiträge (Kostenersätze) für sonstige Leistungen	2114	3114	13	1.600,00	600,00	449,00	1.600,00	600,00	3.204,00
2/000000+868000	Transfers von privaten Haushalten	2124	3124	16	40.000,00	40.300,00	39.325,58	40.000,00	40.300,00	39.325,58
SU 21 / 31	Summe Erträge / Einzahlungen operative Gebarung				41.600,00	40.900,00	39.774,58	41.600,00	40.900,00	42.529,58
1/000000-452000	Treibstoffe	2221	3221	23		9.000,00			9.000,00	
1/000000-452099	Treibstoffe (interne Verr.)	2221	3221	23	9.000,00		1.995,83	9.000,00		1.995,83
1/000000-459090	Sonstige Verbrauchsgüter (KFZ-Kosten)	2221	3221	23	400,00	400,00		400,00	400,00	
1/000000-459190	Sonstige Verbrauchsgüter	2221	3221	23	2.000,00	1.600,00	3.573,13	2.000,00	1.600,00	3.573,13
1/000000-459490	Sonstige Verbrauchsgüter	2221	3221	23	400,00	400,00	50,00	400,00	400,00	50,00
1/000000-600100	Energiebezüge: Strom	2222	3222	24	300,00	300,00	295,46	300,00	300,00	295,46
1/000000-600190	Energiebezüge: Gas	2222	3222	24	200,00	200,00	94,00	200,00	200,00	94,00
1/000000-600390	Energiebezüge: Wärme	2222	3222	24	1.000,00	1.000,00	511,74	1.000,00	1.000,00	511,74
1/000000-617000	Instandhaltung von Fahrzeugen	2224	3224	24	4.700,00	4.700,00	1.136,92	4.700,00	4.700,00	1.131,92
1/000000-631500	Telekommunikationsdienste	2222	3222	24	1.500,00	1.500,00	1.428,63	1.500,00	1.500,00	1.428,63
1/000000-670000	Versicherungen	2222	3222	24	17.500,00	14.000,00	10.569,29	17.500,00	14.000,00	10.569,29
1/000000-710000	Öffentliche Abgaben, ohne Gebühren gemäß FAG	2225	3225	24	1.000,00	1.000,00		1.000,00	1.000,00	
1/000000-711200	Gebühren f.d.Benützung v.Gemeindeeinrichtungen u. -anlagen gem. FAG	2225	3225	24	400,00	400,00	504,15	400,00	400,00	504,15
1/000000-721000	Bezüge der gewählten Organe	2225	3225	22	1.393.600,00	1.307.500,00	1.069.331,23	1.393.600,00	1.307.500,00	1.069.331,23
1/000000-728000	Entgelte für sonstige Leistungen	2225	3225	24	7.000,00	7.000,00	972,60	7.000,00	7.000,00	972,60
1/000000-728099	Entgelte für sonstige Leistungen (interne Verr.)	2225	3225	24	17.700,00	13.700,00	11.495,56	17.700,00	13.700,00	11.495,56
1/000000-728100	Entgelte f.sonstige Leistungen	2225	3225	24			333,74			333,74
1/000000-728200	Entgelte für sonstige Leistungen	2225	3225	24	25.000,00	36.000,00	22.988,09	25.000,00	36.000,00	22.988,09
1/000000-728400	Entgelte für sonstige Leistungen	2225	3225	24	2.000,00	2.000,00	1.920,01	2.000,00	2.000,00	1.920,01
1/000000-760000	Pensionen und sonstige Ruhebezüge (einschl.Dienstgeberbeiträge)	2234	3234	21	239.200,00	222.700,00	212.062,44	239.200,00	222.700,00	212.062,44
SU 22 / 32	Summe Aufwendungen / Auszahlungen operative Gebarung				1.722.900,00	1.623.400,00	1.339.262,82	1.722.900,00	1.623.400,00	1.339.257,82
SA 0 / SA 1	(0) Nettoergebnis (21 - 22) / (1) Geldfluss operative Gebarung (31 - 32)				-1.681.300,00	-1.582.500,00	-1.299.488,24	-1.681.300,00	-1.582.500,00	-1.296.728,24
SA01	Saldo (01) Haushaltsrücklagen (230 - 240)				0,00	0,00	0,00	0,00	0,00	0,00
SA00	Saldo (00) Nettoergebnis nach Haushaltsrücklagen (Saldo 0 + Saldo 01)				-1.681.300,00	-1.582.500,00	-1.299.488,24			

	MVAG	VC QU	Ergebnisvoranschlag			Finanzierungsvoranschlag					
			EH	FH	VA 2024	VA 2023	RA 2022	VA 2024	VA 2023	RA 2022	
Investive Gebarung											
SU 33			Summe Einzahlungen investive Gebarung					0,00	0,00	0,00	
SU 34			Summe Auszahlungen investive Gebarung					0,00	0,00	0,00	
SA2			Saldo (2) Geldfluss aus der Investiven Gebarung (33 – 34)					0,00	0,00	0,00	
SA3			Saldo (3) Nettofinanzierungssaldo (Saldo 1 + Saldo 2)					-1.681.300,00	-1.582.500,00	-1.296.728,24	
Finanzierungstätigkeit											
SU 35			Summe Einzahlungen aus der Finanzierungstätigkeit					0,00	0,00	0,00	
SU 36			Summe Auszahlungen aus der Finanzierungstätigkeit					0,00	0,00	0,00	
SA4			Saldo (4) Geldfluss aus der Finanzierungstätigkeit (35 – 36)					0,00	0,00	0,00	
SA5			Saldo (5) Geldfluss aus der voranschlagswirksamen Gebarung (Saldo 3 + Saldo 4)					-1.681.300,00	-1.582.500,00	-1.296.728,24	
01 Hauptverwaltung											
010 Zentralamt											
010000 Zentralamt (Magistratsdirektion)											
Operative Gebarung											
2/010000+817100			Erträge aus der Auflösung v. sonstigen Rückst. (Abfertigungen)	2117					20.220,30		
2/010000+817200			Erträge aus der Auflösung v. sonstigen Rückst. (Jubiläumszuw.)	2117		8.000,00			21.218,04		
2/010000+817300			Erträge aus der Auflösung v. sonstigen Rückst. (Urlaube)	2117					90,93		
2/010000+827000			Kostenersätze für die Überlassung von Bediensteten an Dritte	2116	3116	21.000,00	20.000,00	18.570,24	21.000,00	20.000,00	
2/010000+829100			Sonstige Erträge	2116	3116				3.460,31	3.460,31	
SU 21 / 31			Summe Erträge / Einzahlungen operative Gebarung			29.000,00	20.000,00	63.559,82	21.000,00	20.000,00	17.387,99
1/010000-400100			Geringwertige Wirtschaftsgüter des Anlagevermögens	2221	3221	23	800,00	300,00	438,11	800,00	300,00
1/010000-452099			Treibstoffe (interne Verr.)	2221	3221	23	5.000,00	2.400,00	1.916,42	5.000,00	2.400,00
1/010000-459190			Sonstige Verbrauchsgüter	2221	3221	23	7.200,00	3.100,00	7.707,41	7.200,00	3.100,00
1/010000-500000			Geldbezüge der Beamten der Verwaltung	2211	3211	20	195.200,00	173.600,00	163.005,48	195.200,00	173.600,00
1/010000-510000			Geldbezüge der Vertragsbediensteten der Verwaltung	2211	3211	20	253.800,00	217.000,00	170.933,47	253.800,00	217.000,00
1/010000-511000			Geldbezüge der Vertragsbediensteten in handwerklicher Verwendung	2211	3211	20	48.500,00	43.600,00	45.642,60	48.500,00	43.600,00
1/010000-522000			Geldbezüge der nicht ganzjährig beschäftigten Angestellten	2211	3211	20			4.161,73		
1/010000-563000			Sonstige Aufwandsentschädigungen	2213	3213	20	1.900,00	1.900,00	1.267,68	1.900,00	1.900,00
1/010000-565000			Mehrleistungsvergütungen	2211	3211	20	34.000,00	37.200,00	19.934,49	34.000,00	37.200,00

		MVAG		VC QU	Ergebnisvoranschlag			Finanzierungsvoranschlag		
		EH	FH		VA 2024	VA 2023	RA 2022	VA 2024	VA 2023	RA 2022
1/010000-566000	Zuwendungen aus Anlass von Dienstjubiläen	2212	3212	20			5.240,20			5.240,20
1/010000-569000	Sonstige Nebengebühren	2211	3211	20	4.500,00	2.600,00	3.015,40	4.500,00	2.600,00	3.015,40
1/010000-580000	Dienstgeberbeiträge zum Ausgleichsfonds für Familienbeihilfen	2212	3212	20	19.100,00	18.600,00	15.947,98	19.100,00	18.600,00	15.947,98
1/010000-582090	Sonstige Dienstgeberbeiträge zur sozialen Sicherheit	2212	3212	20	68.200,00	60.500,00	50.421,65	68.200,00	60.500,00	50.421,65
1/010000-582190	Sonst.DGB.zur soz.Sicherheit (Abfertigung neu)	2212	3212	20	6.200,00	5.700,00	4.869,13	6.200,00	5.700,00	4.869,13
1/010000-591000	Dotierung von Rückstellungen für Abfertigungen	2214			6.100,00	4.400,00				
1/010000-592000	Dotierung von Rückstellungen für Jubiläumszuwendungen	2214			13.300,00	17.000,00	3.371,43			
1/010000-593000	Dotierung von Rückstellungen für nicht konsumierte Urlaube	2214			3.200,00	1.900,00	3.232,15			
1/010000-600100	Energiebezüge: Strom	2222	3222	24	1.300,00	300,00	295,46	1.300,00	300,00	295,46
1/010000-600190	Energiebezüge: Gas	2222	3222	24	200,00	200,00	94,00	200,00	200,00	94,00
1/010000-600390	Energiebezüge: Wärme	2222	3222	24	1.000,00	1.000,00	511,74	1.000,00	1.000,00	511,74
1/010000-617000	Instandhaltung von Fahrzeugen	2224	3224	24	2.800,00	2.600,00	1.014,23	2.800,00	2.600,00	1.014,23
1/010000-617099	Instandhaltung von Fahrzeugen (interne Verr.)	2224	3224	24	2.800,00		505,20	2.800,00		505,20
1/010000-621099	Sonstige Transporte (interne Verr.)	2222	3222	24	100,00	100,00		100,00	100,00	
1/010000-631500	Telekommunikationsdienste	2222	3222	24	1.500,00	1.500,00	1.871,17	1.500,00	1.500,00	1.871,17
1/010000-640000	Rechts- und Beratungsaufwand	2222	3222	24	10.000,00	10.000,00	60,00	10.000,00	10.000,00	60,00
1/010000-680000	Planmäßige Abschreibung	2226			2.600,00	1.100,00	1.388,55			
1/010000-710000	Öffentliche Abgaben, ohne Gebühren gemäß FAG	2225	3225	24	500,00	500,00	93,80	500,00	500,00	93,80
1/010000-723000	Amtspauschalien und Repräsentationsaufwendungen	2225	3225	24	302.000,00	25.000,00	10.104,63	302.000,00	25.000,00	10.104,63
1/010000-724090	Reisegebühren	2225	3225	24	1.400,00	1.000,00	1.534,66	1.400,00	1.000,00	1.534,66
1/010000-724099	Reisegebühren (interne Verr.)	2225	3225	24	2.000,00	2.000,00	306,00	2.000,00	2.000,00	306,00
1/010000-725100	Bibliothekserfordernisse	2225	3225	24	1.100,00	400,00		1.100,00	400,00	
1/010000-728000	Entgelte für sonstige Leistungen	2225	3225	24	8.000,00	8.000,00	7.152,96	8.000,00	8.000,00	7.152,96
1/010000-728050	Entgelte für sonstige Leistungen	2225	3225	24	3.200,00	3.200,00	3.212,90	3.200,00	3.200,00	3.212,90
1/010000-728099	Entgelte für sonstige Leistungen (interne Verr.)	2225	3225	24	30.900,00	27.300,00	23.127,61	30.900,00	27.300,00	23.127,61
1/010000-728100	Entgelte für sonstige Leistungen	2225	3225	24			184,53			184,53
SU 22 / 32	Summe Aufwendungen / Auszahlungen operative Gebarung				1.038.400,00	674.000,00	552.562,77	1.013.200,00	649.600,00	544.570,64
SA 0 / SA 1	(0) Nettoergebnis (21 - 22) / (1) Geldfluss operative Gebarung (31 - 32)				-1.009.400,00	-654.000,00	-489.002,95	-992.200,00	-629.600,00	-527.182,65
SA01	Saldo (01) Haushaltsrücklagen (230 - 240)				0,00	0,00	0,00	0,00	0,00	0,00
SA00	Saldo (00) Nettoergebnis nach Haushaltsrücklagen (Saldo 0 + Saldo 01)				-1.009.400,00	-654.000,00	-489.002,95			

	MVAG		VC QU	Ergebnisvoranschlag			Finanzierungsvoranschlag			
	EH	FH		VA 2024	VA 2023	RA 2022	VA 2024	VA 2023	RA 2022	
Investive Gebarung										
SU 33	Summe Einzahlungen investive Gebarung						0,00	0,00	0,00	
1/010000-042200	Amts-, Betriebs- und Geschäftsausstattung	3415	2 41						3.611,47	
SU 34	Summe Auszahlungen investive Gebarung						0,00	0,00	3.611,47	
SA2	Saldo (2) Geldfluss aus der Investiven Gebarung (33 – 34)						0,00	0,00	-3.611,47	
SA3	Saldo (3) Nettofinanzierungssaldo (Saldo 1 + Saldo 2)						-992.200,00	-629.600,00	-530.794,12	
Finanzierungstätigkeit										
SU 35	Summe Einzahlungen aus der Finanzierungstätigkeit						0,00	0,00	0,00	
SU 36	Summe Auszahlungen aus der Finanzierungstätigkeit						0,00	0,00	0,00	
SA4	Saldo (4) Geldfluss aus der Finanzierungstätigkeit (35 – 36)						0,00	0,00	0,00	
SA5	Saldo (5) Geldfluss aus der voranschlagswirksamen Gebarung (Saldo 3 + Saldo 4)						-992.200,00	-629.600,00	-530.794,12	
010100	Zentralamt (Büro d. Bürgermeisters)									
Operative Gebarung										
2/010100+817100	Erträge aus der Auflösung v. sonstigen Rückst. (Abfertigungen)	2117				44.156,99				
2/010100+817200	Erträge aus der Auflösung v. sonstigen Rückst. (Jubiläumsszuw.)	2117				14.383,51				
2/010100+817300	Erträge aus der Auflösung v. sonstigen Rückst. (Urlaube)	2117				3.473,70				
2/010100+829100	Sonstige Erträge, EPI-Vergütung	2116	3116	18		4.336,88			4.336,88	
2/010100+863000	Transfers von sonstigen Trägern öffentlichen Rechts und Sozialversicherungsträgern	2121	3121	15		5.613,43			6.409,55	
SU 21 / 31	Summe Erträge / Einzahlungen operative Gebarung					71.964,51	0,00	0,00	10.746,43	
1/010100-400100	Geringwertige Wirtschaftsgüter des Anlagevermögens	2221	3221	23	800,00	600,00	156,62	800,00	600,00	156,62
1/010100-400500	Geringwertige Wirtschaftsgüter des Anlagevermögens	2221	3221	23	100,00	100,00	84,77	100,00	100,00	84,77
1/010100-459190	Sonstige Verbrauchsgüter	2221	3221	23	2.900,00	1.400,00	4.690,51	2.900,00	1.400,00	4.690,51
1/010100-510000	Geldbezüge der Vertragsbediensteten der Verwaltung	2211	3211	20	248.200,00	230.400,00	180.599,22	248.200,00	230.400,00	180.599,22
1/010100-510200	Geldbezüge der Vertragsbediensteten der Verwaltung	2211	3211	20			45.797,40			45.797,40
1/010100-511000	Geldbezüge der Vertragsbediensteten in handwerklicher Verwendung	2211	3211	20	68.600,00			68.600,00		
1/010100-563000	Sonstige Aufwandsentschädigungen	2213	3213	20	600,00	500,00	521,52	600,00	500,00	521,52
1/010100-565000	Mehrleistungsvergütungen	2211	3211	20	40.000,00	18.700,00	9.791,11	40.000,00	18.700,00	9.791,11
1/010100-569000	Sonstige Nebengebühren	2211	3211	20	7.500,00	10.300,00	6.530,96	7.500,00	10.300,00	6.530,96

		MVAG		VC QU	Ergebnisvoranschlag			Finanzierungsvoranschlag		
		EH	FH		VA 2024	VA 2023	RA 2022	VA 2024	VA 2023	RA 2022
1/010100-580000	Dienstgeberbeiträge zum Ausgleichsfonds für Familienbeihilfen	2212	3212	20	12.000,00	9.900,00	7.645,19	12.000,00	9.900,00	7.645,19
1/010100-582090	Sonstige Dienstgeberbeiträge zur sozialen Sicherheit	2212	3212	20	64.000,00	47.700,00	40.171,86	64.000,00	47.700,00	40.171,86
1/010100-582190	Sonst.DGB.zur soz.Sicherheit (Abfertigung neu)	2212	3212	20	4.800,00	3.600,00	2.427,92	4.800,00	3.600,00	2.427,92
1/010100-590100	Freiwillige Sozialleistungen (DGB. Betriebspension)	2212	3212	20			245,84			245,84
1/010100-592000	Dotierung von Rückstellungen für Jubiläumszuwendungen	2214			6.900,00	7.400,00	288,76			
1/010100-593000	Dotierung von Rückstellungen für nicht konsumierte Urlaube	2214			1.300,00	1.000,00	1.805,14			
1/010100-631500	Telekommunikationsdienste	2222	3222	24	1.000,00	1.000,00	903,54	1.000,00	1.000,00	903,54
1/010100-670000	Versicherungen	2222	3222	24	1.500,00			1.500,00		
1/010100-680000	Planmäßige Abschreibung	2226			2.900,00	2.200,00	2.473,30			
1/010100-720000	Kostenbeiträge (Kostensätze) für Leistungen	2225	3225	24		24.000,00	23.074,36		24.000,00	23.074,36
1/010100-724090	Reisegebühren	2225	3225	24	1.600,00	1.000,00	279,45	1.600,00	1.000,00	279,45
1/010100-728000	Entgelte für sonstige Leistungen	2225	3225	24			11,09			11,09
1/010100-728050	Entgelte für sonstige Leistungen	2225	3225	24	3.200,00	3.200,00	3.128,77	3.200,00	3.200,00	3.128,77
1/010100-728099	Entgelte für sonstige Leistungen (interne Verr.)	2225	3225	24	26.600,00	17.000,00	14.471,71	26.600,00	17.000,00	14.471,71
SU 22 / 32	Summe Aufwendungen / Auszahlungen operative Gebarung				494.500,00	380.000,00	345.099,04	483.400,00	369.400,00	340.531,84
SA 0 / SA 1	(0) Nettoergebnis (21 - 22) / (1) Geldfluss operative Gebarung (31 - 32)				-494.500,00	-380.000,00	-273.134,53	-483.400,00	-369.400,00	-329.785,41
SA01	Saldo (01) Haushaltsrücklagen (230 - 240)				0,00	0,00	0,00	0,00	0,00	0,00
SA00	Saldo (00) Nettoergebnis nach Haushaltsrücklagen (Saldo 0 + Saldo 01)				-494.500,00	-380.000,00	-273.134,53			
Investive Gebarung										
SU 33	Summe Einzahlungen investive Gebarung							0,00	0,00	0,00
1/010100-042200	Amts-, Betriebs- und Geschäftsausstattung		3415	2 41						1.483,95
SU 34	Summe Auszahlungen investive Gebarung							0,00	0,00	1.483,95
SA2	Saldo (2) Geldfluss aus der Investiven Gebarung (33 - 34)							0,00	0,00	-1.483,95
SA3	Saldo (3) Nettofinanzierungssaldo (Saldo 1 + Saldo 2)							-483.400,00	-369.400,00	-331.269,36
Finanzierungstätigkeit										
SU 35	Summe Einzahlungen aus der Finanzierungstätigkeit							0,00	0,00	0,00
SU 36	Summe Auszahlungen aus der Finanzierungstätigkeit							0,00	0,00	0,00
SA4	Saldo (4) Geldfluss aus der Finanzierungstätigkeit (35 - 36)							0,00	0,00	0,00
SA5	Saldo (5) Geldfluss aus der voranschlagswirksamen Gebarung (Saldo 3 + Saldo 4)							-483.400,00	-369.400,00	-331.269,36

		MVAG VC QU			Ergebnisvoranschlag			Finanzierungsvoranschlag		
		EH	FH		VA 2024	VA 2023	RA 2022	VA 2024	VA 2023	RA 2022
010200	Zentralamt (Präsidialdirektion)									
Operative Gebarung										
SU 21 / 31	Summe Erträge / Einzahlungen operative Gebarung				0,00	0,00	0,00	0,00	0,00	0,00
1/010200-631500	Telekommunikationsdienste	2222	3222	24	100,00		47,10	100,00		47,10
1/010200-728100	Entgelte für sonstige Leistungen	2225	3225	24		300,00			300,00	
SU 22 / 32	Summe Aufwendungen / Auszahlungen operative Gebarung				100,00	300,00	47,10	100,00	300,00	47,10
SA 0 / SA 1	(0) Nettoergebnis (21 - 22) / (1) Geldfluss operative Gebarung (31 - 32)				-100,00	-300,00	-47,10	-100,00	-300,00	-47,10
SA01	Saldo (01) Haushaltsrücklagen (230 - 240)				0,00	0,00	0,00	0,00	0,00	0,00
SA00	Saldo (00) Nettoergebnis nach Haushaltsrücklagen (Saldo 0 + Saldo 01)				-100,00	-300,00	-47,10			
Investive Gebarung										
SU 33	Summe Einzahlungen investive Gebarung							0,00	0,00	0,00
SU 34	Summe Auszahlungen investive Gebarung							0,00	0,00	0,00
SA2	Saldo (2) Geldfluss aus der Investiven Gebarung (33 - 34)							0,00	0,00	0,00
SA3	Saldo (3) Nettofinanzierungssaldo (Saldo 1 + Saldo 2)							-100,00	-300,00	-47,10
Finanzierungstätigkeit										
SU 35	Summe Einzahlungen aus der Finanzierungstätigkeit							0,00	0,00	0,00
SU 36	Summe Auszahlungen aus der Finanzierungstätigkeit							0,00	0,00	0,00
SA4	Saldo (4) Geldfluss aus der Finanzierungstätigkeit (35 - 36)							0,00	0,00	0,00
SA5	Saldo (5) Geldfluss aus der voranschlagswirksamen Gebarung (Saldo 3 + Saldo 4)							-100,00	-300,00	-47,10
011	Personalamt									
011000	Personalamt									
Operative Gebarung										
2/011000+816090	Kostenbeiträge (Kostenersätze) für sonstige Leistungen	2114	3114	13	79.000,00	76.700,00	77.467,36	79.000,00	76.700,00	77.027,81
2/011000+816099	Kostenbeiträge (Kostenersätze) für sonstige Leistungen (interne Verr.)	2114	3114	13	70.500,00	62.500,00	60.759,37	70.500,00	62.500,00	60.759,37
2/011000+816190	Kostenbeiträge (Kostenersätze) für sonstige Leistungen	2114	3114	13	20.000,00	20.000,00	20.000,00	20.000,00	20.000,00	20.000,00
2/011000+817100	Erträge aus der Auflösung v. sonstigen Rückst. (Abfertigungen)	2117			20.100,00		144.285,51			
2/011000+817200	Erträge aus der Auflösung v. sonstigen Rückst. (Jubiläumswzw.)	2117			30.200,00	6.800,00	32.718,51			
2/011000+817300	Erträge aus der Auflösung v. sonstigen Rückst. (Urlaube)	2117					14.374,55			
2/011000+829100	Sonstige Erträge	2116	3116	18			14.612,24			14.612,24
2/011000+863000	Transfers von sonstigen Trägern öffentlichen Rechts und Sozialversicherungsträgern	2121	3121	15	8.500,00	8.200,00	16.539,10	8.500,00	8.200,00	16.070,66
SU 21 / 31	Summe Erträge / Einzahlungen operative Gebarung				228.300,00	174.200,00	380.756,64	178.000,00	167.400,00	188.470,08

		MVAG		VC QU	Ergebnisvoranschlag			Finanzierungsvoranschlag		
		EH	FH		VA 2024	VA 2023	RA 2022	VA 2024	VA 2023	RA 2022
1/011000-400100	Geringwertige Wirtschaftsgüter des Anlagevermögens	2221	3221	23	400,00	400,00		400,00	400,00	
1/011000-400500	Geringwertige Wirtschaftsgüter (GWG)	2221	3221	23			730,99			730,99
1/011000-459190	Sonstige Verbrauchsgüter	2221	3221	23	4.900,00	5.300,00	4.438,66	4.900,00	5.300,00	4.438,66
1/011000-510000	Geldbezüge der Vertragsbediensteten der Verwaltung	2211	3211	20	619.900,00	545.000,00	505.232,62	619.900,00	545.000,00	505.232,62
1/011000-510200	Geldbezüge der Vertragsbediensteten der Verwaltung	2211	3211	20			40.280,13			40.280,13
1/011000-522000	Geldbezüge der nicht ganzjährig beschäftigten Angestellten	2211	3211	20	272.300,00	223.800,00	192.272,90	272.300,00	223.800,00	192.272,90
1/011000-540000	Sachbezüge der Vertragsbediensteten der Verwaltung	2213	3213				750,00			750,00
1/011000-563000	Sonstige Aufwandsentschädigungen	2213	3213	20	2.500,00	2.000,00	2.836,79	2.500,00	2.000,00	2.836,79
1/011000-565000	Mehrleistungsvergütungen	2211	3211	20	40.000,00	30.900,00	19.147,78	40.000,00	30.900,00	19.147,78
1/011000-566000	Zuwendungen aus Anlass von Dienstjubiläen	2212	3212	20		5.400,00	5.947,94		5.400,00	5.947,94
1/011000-569000	Sonstige Nebengebühren	2211	3211	20	55.600,00	46.200,00	27.778,78	55.600,00	46.200,00	27.778,78
1/011000-580000	Dienstgeberbeiträge zum Ausgleichsfonds für Familienbeihilfen	2212	3212	20	32.900,00	31.500,00	26.040,96	32.900,00	31.500,00	26.040,96
1/011000-581200	Dienstgeberbeiträge zur Alterssicherung	2212	3212	20			131,00			131,00
1/011000-582090	Sonstige Dienstgeberbeiträge zur sozialen Sicherheit	2212	3212	20	171.800,00	153.100,00	137.264,44	171.800,00	153.100,00	137.264,44
1/011000-582190	Sonst.DGB.zur soz.Sicherheit (Abfertigung neu)	2212	3212	20	9.200,00	7.700,00	5.003,36	9.200,00	7.700,00	5.003,36
1/011000-590100	Freiwillige Sozialleistungen (DGB. Betriebspension)	2212	3212	20	1.200,00	1.100,00	994,20	1.200,00	1.100,00	994,20
1/011000-591000	Dotierung von Rückstellungen für Abfertigungen	2214			23.200,00	19.300,00	802,95			
1/011000-592000	Dotierung von Rückstellungen für Jubiläumszuwendungen	2214			11.100,00	9.200,00	1.496,08			
1/011000-593000	Dotierung von Rückstellungen für nicht konsumierte Urlaube	2214			5.600,00	4.000,00	10.451,18			
1/011000-631500	Telekommunikationsdienste	2222	3222	24	600,00	1.000,00	568,12	600,00	1.000,00	568,12
1/011000-640000	Rechts- und Beratungsaufwand	2222	3222	24	50.000,00	50.000,00		50.000,00	50.000,00	
1/011000-680000	Planmäßige Abschreibung	2226			400,00	500,00	497,61			
1/011000-700000	Miet- und Pachtlaufwand	2223	3223	24	480.000,00	340.000,00		480.000,00	340.000,00	
1/011000-724090	Reisegebühren	2225	3225	24	2.000,00	1.000,00	1.165,52	2.000,00	1.000,00	1.165,52
1/011000-728050	Entgelte für sonstige Leistungen	2225	3225	24	28.000,00	28.000,00	25.865,61	28.000,00	28.000,00	25.865,61
1/011000-728099	Entgelte für sonstige Leistungen (interne Verr.)	2225	3225	24	48.700,00	41.000,00	33.847,12	48.700,00	41.000,00	33.847,12
1/011000-728200	Entgelte für sonstige Leistungen	2225	3225	24	7.200,00	7.200,00	2.824,85	7.200,00	7.200,00	2.824,85

		MVAG VC QU			Ergebnisvoranschlag			Finanzierungsvoranschlag		
		EH	FH		VA 2024	VA 2023	RA 2022	VA 2024	VA 2023	RA 2022
1/011000-728500	Entgelte für sonstige Leistungen	2225	3225	24	100.000,00	60.000,00	33.680,56	100.000,00	60.000,00	33.680,56
SU 22 / 32	Summe Aufwendungen / Auszahlungen operative Gebarung				1.967.500,00	1.613.600,00	1.080.050,15	1.927.200,00	1.580.600,00	1.066.802,33
SA 0 / SA 1	(0) Nettoergebnis (21 - 22) / (1) Geldfluss operative Gebarung (31 - 32)				-1.739.200,00	-1.439.400,00	-699.293,51	-1.749.200,00	-1.413.200,00	-878.332,25
SA01	Saldo (01) Haushaltsrücklagen (230 - 240)				0,00	0,00	0,00	0,00	0,00	0,00
SA00	Saldo (00) Nettoergebnis nach Haushaltsrücklagen (Saldo 0 + Saldo 01)				-1.739.200,00	-1.439.400,00	-699.293,51			
Investive Gebarung										
SU 33	Summe Einzahlungen investive Gebarung							0,00	0,00	0,00
1/011000-042200	Amts-, Betriebs- und Geschäftsausstattung		3415	2 41						1.725,21
SU 34	Summe Auszahlungen investive Gebarung							0,00	0,00	1.725,21
SA2	Saldo (2) Geldfluss aus der Investiven Gebarung (33 - 34)							0,00	0,00	-1.725,21
SA3	Saldo (3) Nettofinanzierungssaldo (Saldo 1 + Saldo 2)							-1.749.200,00	-1.413.200,00	-880.057,46
Finanzierungstätigkeit										
SU 35	Summe Einzahlungen aus der Finanzierungstätigkeit							0,00	0,00	0,00
SU 36	Summe Auszahlungen aus der Finanzierungstätigkeit							0,00	0,00	0,00
SA4	Saldo (4) Geldfluss aus der Finanzierungstätigkeit (35 - 36)							0,00	0,00	0,00
SA5	Saldo (5) Geldfluss aus der voranschlagswirksamen Gebarung (Saldo 3 + Saldo 4)							-1.749.200,00	-1.413.200,00	-880.057,46
011100	Personalamt (Kul.Tour.Marketing GmbH, z.Verf.gest.Bed.)									
Operative Gebarung										
2/011100+816090	Kostenbeiträge (Kostensätze) für sonstige Leistungen	2114	3114	13	4.000,00	2.000,00	7.396,16	4.000,00	2.000,00	1.879,04
2/011100+817100	Erträge aus der Auflösung v. sonstigen Rückst. (Abfertigungen)	2117				51.500,00	8.605,23			
2/011100+817200	Erträge aus der Auflösung v. sonstigen Rückst. (Jubiläumsw.)	2117			29.800,00		238,43			
2/011100+827000	Kostensätze für die Überlassung von Bediensteten an Dritte	2116	3116	18	270.300,00	366.600,00	345.713,78	270.300,00	366.600,00	388.994,92
2/011100+829100	Sonstige Erträge, EPI-Vergütung	2116	3116	18			2.363,28			2.363,28
2/011100+863000	Transfers von sonstigen Trägern öffentlichen Rechts und Sozialversicherungsträgern	2121	3121	15	14.800,00	8.200,00	11.989,60	14.800,00	8.200,00	11.972,81
SU 21 / 31	Summe Erträge / Einzahlungen operative Gebarung				318.900,00	428.300,00	376.306,48	289.100,00	376.800,00	405.210,05
1/011100-400100	Geringwertige Wirtschaftsgüter des Anlagevermögens	2221	3221	23	100,00	100,00	609,48	100,00	100,00	609,48
1/011100-459190	Sonstige Verbrauchsgüter	2221	3221	23	100,00	100,00	1.727,08	100,00	100,00	1.727,08
1/011100-510000	Geldbezüge der Vertragsbediensteten der Verwaltung	2211	3211	20	104.000,00	165.500,00	155.905,88	104.000,00	165.500,00	155.905,88
1/011100-511000	Geldbezüge der Vertragsbediensteten in handwerklicher Verwendung	2211	3211	20	76.000,00	99.100,00	108.484,26	76.000,00	99.100,00	108.484,26

		MVAG		VC QU	Ergebnisvoranschlag			Finanzierungsvoranschlag		
		EH	FH		VA 2024	VA 2023	RA 2022	VA 2024	VA 2023	RA 2022
1/011100-511200	Geldbezüge der Vertragsbediensteten in handwerklicher Verwendung	2211	3211	20		52.700,00			52.700,00	
1/011100-540000	Sachbezüge der Vertragsbediensteten der Verwaltung	2213	3213				250,00			250,00
1/011100-563000	Sonstige Aufwandsentschädigungen	2213	3213	20	700,00	400,00	576,66	700,00	400,00	576,66
1/011100-565000	Mehrleistungsvergütungen	2211	3211	20	30.000,00	14.400,00	3.712,25	30.000,00	14.400,00	3.712,25
1/011100-566000	Zuwendungen aus Anlass von Dienstjubiläen	2212	3212	20	13.000,00			13.000,00		
1/011100-569000	Sonstige Nebengebühren	2211	3211	20	8.000,00	18.300,00	18.504,48	8.000,00	18.300,00	18.504,48
1/011100-580000	Dienstgeberbeiträge zum Ausgleichsfonds für Familienbeihilfen	2212	3212	20	4.800,00	7.400,00	6.620,46	4.800,00	7.400,00	6.620,46
1/011100-582090	Sonstige Dienstgeberbeiträge zur sozialen Sicherheit	2212	3212	20	43.000,00	60.200,00	61.332,87	43.000,00	60.200,00	61.332,87
1/011100-582190	Sonst.DGB.zur soz.Sicherheit (Abfertigung neu)	2212	3212	20	800,00	1.400,00	1.293,37	800,00	1.400,00	1.293,37
1/011100-588000	Kommunalsteuer	2212	3212	20	4.100,00	7.200,00	6.836,29	4.100,00	7.200,00	6.836,29
1/011100-591000	Dotierung von Rückstellungen für Abfertigungen	2214			7.300,00	3.600,00				
1/011100-592000	Dotierung von Rückstellungen für Jubiläumszuwendungen	2214			400,00	1.100,00				
1/011100-630000	Postdienste	2222	3222	24	9.000,00	6.200,00	5.059,60	9.000,00	6.200,00	5.059,60
1/011100-680000	Planmäßige Abschreibung	2226			100,00	100,00	141,03			
1/011100-710000	Öffentliche Abgaben, ohne Gebühren gemäß FAG	2225	3225	24	300,00	500,00	430,97	300,00	500,00	430,97
1/011100-724090	Reisegebühren	2225	3225	24	400,00	400,00	320,93	400,00	400,00	320,93
1/011100-728100	Entgelte für sonstige Leistungen	2225	3225	24		300,00			300,00	
SU 22 / 32	Summe Aufwendungen / Auszahlungen operative Gebarung				302.100,00	439.000,00	371.805,61	294.300,00	434.200,00	371.664,58
SA 0 / SA 1	(0) Nettoergebnis (21 - 22) / (1) Geldfluss operative Gebarung (31 - 32)				16.800,00	-10.700,00	4.500,87	-5.200,00	-57.400,00	33.545,47
SA01	Saldo (01) Haushaltsrücklagen (230 - 240)				0,00	0,00	0,00	0,00	0,00	0,00
SA00	Saldo (00) Nettoergebnis nach Haushaltsrücklagen (Saldo 0 + Saldo 01)				16.800,00	-10.700,00	4.500,87			
Investive Gebarung										
SU 33	Summe Einzahlungen investive Gebarung							0,00	0,00	0,00
SU 34	Summe Auszahlungen investive Gebarung							0,00	0,00	0,00
SA2	Saldo (2) Geldfluss aus der Investiven Gebarung (33 - 34)							0,00	0,00	0,00
SA3	Saldo (3) Nettofinanzierungssaldo (Saldo 1 + Saldo 2)							-5.200,00	-57.400,00	33.545,47
Finanzierungstätigkeit										
SU 35	Summe Einzahlungen aus der Finanzierungstätigkeit							0,00	0,00	0,00
SU 36	Summe Auszahlungen aus der Finanzierungstätigkeit							0,00	0,00	0,00
SA4	Saldo (4) Geldfluss aus der Finanzierungstätigkeit (35 - 36)							0,00	0,00	0,00
SA5	Saldo (5) Geldfluss aus der voranschlagswirksamen Gebarung (Saldo 3 + Saldo 4)							-5.200,00	-57.400,00	33.545,47

		MVAG		VC QU	Ergebnisvoranschlag			Finanzierungsvoranschlag		
		EH	FH		VA 2024	VA 2023	RA 2022	VA 2024	VA 2023	RA 2022
011200	Personalamt (Personalpool)									
	Operative Gebarung									
2/011200+813100	Erträge aus d. Auflösung v. Investitionszuschüssen - manuelle Berechnung.	2127			217.700,00	26.600,00				
SU 21 / 31	Summe Erträge / Einzahlungen operative Gebarung				217.700,00	26.600,00	0,00	0,00	0,00	0,00
1/011200-510000	Geldbezüge der Vertragsbediensteten der Verwaltung	2211	3211	20	321.300,00	250.000,00		321.300,00	250.000,00	
1/011200-510200	Geldbezüge der Vertragsbediensteten der Verwaltung	2211	3211	20	200.000,00	200.000,00		200.000,00	200.000,00	
1/011200-569000	Sonstige Nebengebühren	2211	3211	20	100.000,00	90.600,00		100.000,00	90.600,00	
1/011200-580000	Dienstgeberbeiträge zum Ausgleichsfonds für Familienbeihilfen	2212	3212	20	15.000,00	13.300,00		15.000,00	13.300,00	
1/011200-582090	Sonstige Dienstgeberbeiträge zur sozialen Sicherheit	2212	3212	20	72.000,00	67.700,00		72.000,00	67.700,00	
1/011200-582190	Sonstige Dienstgeberbeiträge zur sozialen Sicherheit	2212	3212	20	6.000,00	5.200,00		6.000,00	5.200,00	
1/011200-680100	Planmäßige Abschreibung - manuelle Berechnung	2226			219.900,00	246.600,00				
SU 22 / 32	Summe Aufwendungen / Auszahlungen operative Gebarung				934.200,00	873.400,00	0,00	714.300,00	626.800,00	0,00
SA 0 / SA 1	(0) Nettoergebnis (21 - 22) / (1) Geldfluss operative Gebarung (31 - 32)				-716.500,00	-846.800,00	0,00	-714.300,00	-626.800,00	0,00
SA01	Saldo (01) Haushaltsrücklagen (230 - 240)				0,00	0,00	0,00	0,00	0,00	0,00
SA00	Saldo (00) Nettoergebnis nach Haushaltsrücklagen (Saldo 0 + Saldo 01)				-716.500,00	-846.800,00	0,00			
	Investive Gebarung									
SU 33	Summe Einzahlungen investive Gebarung							0,00	0,00	0,00
SU 34	Summe Auszahlungen investive Gebarung							0,00	0,00	0,00
SA2	Saldo (2) Geldfluss aus der Investiven Gebarung (33 - 34)							0,00	0,00	0,00
SA3	Saldo (3) Nettofinanzierungssaldo (Saldo 1 + Saldo 2)							-714.300,00	-626.800,00	0,00
	Finanzierungstätigkeit									
SU 35	Summe Einzahlungen aus der Finanzierungstätigkeit							0,00	0,00	0,00
SU 36	Summe Auszahlungen aus der Finanzierungstätigkeit							0,00	0,00	0,00
SA4	Saldo (4) Geldfluss aus der Finanzierungstätigkeit (35 - 36)							0,00	0,00	0,00
SA5	Saldo (5) Geldfluss aus der voranschlagswirksamen Gebarung (Saldo 3 + Saldo 4)							-714.300,00	-626.800,00	0,00
011300	Personalamt (Polytechn.Schule, z.Verf.gest.Bed.)									
	Operative Gebarung									
2/011300+827000	Kostenersätze für die Überlassung von Bediensteten an Dritte	2116	3116	18	36.200,00	82.700,00	87.980,95	36.200,00	82.700,00	87.980,95

		MVAG		VC QU	Ergebnisvoranschlag			Finanzierungsvoranschlag		
		EH	FH		VA 2024	VA 2023	RA 2022	VA 2024	VA 2023	RA 2022
2/011300+863000	Transfers von sonstigen Trägern öffentlichen Rechts und Sozialversicherungsträgern	2121	3121	15			6.951,05			6.951,05
SU 21 / 31	Summe Erträge / Einzahlungen operative Gebarung				36.200,00	82.700,00	94.932,00	36.200,00	82.700,00	94.932,00
1/011300-510000	Geldbezüge der Vertragsbediensteten der Verwaltung	2211	3211	20	6.400,00	5.600,00	5.299,59	6.400,00	5.600,00	5.299,59
1/011300-510200	Geldbezüge der Vertragsbediensteten der Verwaltung	2211	3211	20			1.124,47			1.124,47
1/011300-511000	Geldbezüge der Vertragsbediensteten in handwerklicher Verwendung	2211	3211	20	19.400,00	57.700,00	39.676,41	19.400,00	57.700,00	39.676,41
1/011300-520000	Geldbezüge der ganzjährig beschäftigten Angestellten	2211	3211	20	2.400,00	2.100,00	1.978,96	2.400,00	2.100,00	1.978,96
1/011300-523000	Geldbezüge der nicht ganzjährig beschäftigten Arbeiter	2211	3211	20			13.500,67			13.500,67
1/011300-563000	Sonstige Aufwandsentschädigungen	2213	3213	20	100,00	100,00	65,91	100,00	100,00	65,91
1/011300-565000	Mehrleistungsvergütungen	2211	3211	20	400,00	100,00		400,00	100,00	
1/011300-566000	Zuwendungen aus Anlass von Dienstjubiläen	2212	3212	20	200,00	300,00	77,53	200,00	300,00	77,53
1/011300-569000	Sonstige Nebengebühren	2211	3211	20	400,00	400,00	338,01	400,00	400,00	338,01
1/011300-580000	Dienstgeberbeiträge zum Ausgleichsfonds für Familienbeihilfen	2212	3212	20	700,00	2.600,00	2.363,17	700,00	2.600,00	2.363,17
1/011300-582090	Sonstige Dienstgeberbeiträge zur sozialen Sicherheit	2212	3212	20	5.700,00	13.100,00	12.089,12	5.700,00	13.100,00	12.089,12
1/011300-582190	Sonst.DGB.zur soz.Sicherheit (Abfertigung neu)	2212	3212	20	300,00	600,00	586,79	300,00	600,00	586,79
1/011300-590100	Freiwillige Sozialleistungen	2212	3212	20	100,00	100,00	8,88	100,00	100,00	8,88
1/011300-593000	Dotierung von Rückstellungen für nicht konsumierte Urlaube	2214			100,00		972,82			
1/011300-724090	Reisegebühren	2225	3225	24	100,00	100,00	7,42	100,00	100,00	7,42
SU 22 / 32	Summe Aufwendungen / Auszahlungen operative Gebarung				36.300,00	82.800,00	78.089,75	36.200,00	82.800,00	77.116,93
SA 0 / SA 1	(0) Nettoergebnis (21 - 22) / (1) Geldfluss operative Gebarung (31 - 32)				-100,00	-100,00	16.842,25	0,00	-100,00	17.815,07
SA01	Saldo (01) Haushaltsrücklagen (230 - 240)				0,00	0,00	0,00	0,00	0,00	0,00
SA00	Saldo (00) Nettoergebnis nach Haushaltsrücklagen (Saldo 0 + Saldo 01)				-100,00	-100,00	16.842,25			
Investive Gebarung										
SU 33	Summe Einzahlungen investive Gebarung							0,00	0,00	0,00
SU 34	Summe Auszahlungen investive Gebarung							0,00	0,00	0,00
SA2	Saldo (2) Geldfluss aus der Investiven Gebarung (33 - 34)							0,00	0,00	0,00
SA3	Saldo (3) Nettofinanzierungssaldo (Saldo 1 + Saldo 2)							0,00	-100,00	17.815,07
Finanzierungstätigkeit										
SU 35	Summe Einzahlungen aus der Finanzierungstätigkeit							0,00	0,00	0,00
SU 36	Summe Auszahlungen aus der Finanzierungstätigkeit							0,00	0,00	0,00

		MVAG VC QU			Ergebnisvoranschlag			Finanzierungsvoranschlag		
		EH	FH		VA 2024	VA 2023	RA 2022	VA 2024	VA 2023	RA 2022
SA4	Saldo (4) Geldfluss aus der Finanzierungstätigkeit (35 – 36)							0,00	0,00	0,00
SA5	Saldo (5) Geldfluss aus der voranschlagswirksamen Gebarung (Saldo 3 + Saldo 4)							0,00	-100,00	17.815,07
011400	Personalamt (Stadtheim, z.Verf.gest.Bed.)									
Operative Gebarung										
2/011400+827000	Kostenersätze für die Überlassung von Bediensteten an Dritte	2116	3116	18	158.700,00	228.600,00	196.161,70	158.700,00	228.600,00	196.389,78
2/011400+829100	Sonstige Erträge, EPI Vergütungen	2116	3116	18			5.114,39			5.114,39
SU 21 / 31	Summe Erträge / Einzahlungen operative Gebarung				158.700,00	228.600,00	201.276,09	158.700,00	228.600,00	201.504,17
1/011400-500000	Geldbezüge der Beamten der Verwaltung	2211	3211	20		69.000,00	64.646,56		69.000,00	64.646,56
1/011400-510000	Geldbezüge der Vertragsbediensteten der Verwaltung	2211	3211	20	51.200,00	45.000,00	41.585,16	51.200,00	45.000,00	41.585,16
1/011400-511000	Geldbezüge der Vertragsbediensteten in handwerklicher Verwendung	2211	3211	20	36.300,00	33.300,00	30.692,52	36.300,00	33.300,00	30.692,52
1/011400-565000	Mehrleistungsvergütungen	2211	3211	20	30.000,00	34.500,00	17.621,28	30.000,00	34.500,00	17.621,28
1/011400-569000	Sonstige Nebengebühren	2211	3211	20	13.000,00	12.700,00	11.376,86	13.000,00	12.700,00	11.376,86
1/011400-580000	Dienstgeberbeiträge zum Ausgleichsfonds für Familienbeihilfen	2212	3212	20	4.100,00	6.000,00	6.236,18	4.100,00	6.000,00	6.236,18
1/011400-582090	Sonstige Dienstgeberbeiträge zur sozialen Sicherheit	2212	3212	20	21.800,00	24.500,00	20.993,90	21.800,00	24.500,00	20.993,90
1/011400-582190	Sonst.DGB.zur soz.Sicherheit (Abfertigung neu)	2212	3212	20	800,00	2.000,00	1.738,66	800,00	2.000,00	1.738,66
1/011400-588000	Kommunalsteuer	2212	3212	20	1.300,00	1.400,00	1.070,18	1.300,00	1.400,00	1.070,18
1/011400-724090	Reisegebühren	2225	3225	24	200,00	200,00	200,40	200,00	200,00	200,40
SU 22 / 32	Summe Aufwendungen / Auszahlungen operative Gebarung				158.700,00	228.600,00	196.161,70	158.700,00	228.600,00	196.161,70
SA 0 / SA 1	(0) Nettoergebnis (21 - 22) / (1) Geldfluss operative Gebarung (31 – 32)				0,00	0,00	5.114,39	0,00	0,00	5.342,47
SA01	Saldo (01) Haushaltsrücklagen (230 - 240)				0,00	0,00	0,00	0,00	0,00	0,00
SA00	Saldo (00) Nettoergebnis nach Haushaltsrücklagen (Saldo 0 + Saldo 01)				0,00	0,00	5.114,39	0,00	0,00	0,00
Investive Gebarung										
SU 33	Summe Einzahlungen investive Gebarung							0,00	0,00	0,00
SU 34	Summe Auszahlungen investive Gebarung							0,00	0,00	0,00
SA2	Saldo (2) Geldfluss aus der Investiven Gebarung (33 – 34)							0,00	0,00	0,00
SA3	Saldo (3) Nettofinanzierungssaldo (Saldo 1 + Saldo 2)							0,00	0,00	5.342,47
Finanzierungstätigkeit										
SU 35	Summe Einzahlungen aus der Finanzierungstätigkeit							0,00	0,00	0,00
SU 36	Summe Auszahlungen aus der Finanzierungstätigkeit							0,00	0,00	0,00
SA4	Saldo (4) Geldfluss aus der Finanzierungstätigkeit (35 – 36)							0,00	0,00	0,00
SA5	Saldo (5) Geldfluss aus der voranschlagswirksamen Gebarung (Saldo 3 + Saldo 4)							0,00	0,00	5.342,47

		MVAG VC QU			Ergebnisvoranschlag			Finanzierungsvoranschlag		
		EH	FH		VA 2024	VA 2023	RA 2022	VA 2024	VA 2023	RA 2022
011600	Personalamt (Wr. Neustadt Holding GmbH, z.Verf.gest.Bed.)									
Operative Gebarung										
2/011600+816090	Kostenbeiträge (Kostenersätze) für sonstige Leistungen	2114	3114	13	500,00	500,00	777,73	500,00	500,00	442,65
2/011600+827000	Kostenersätze für die Überlassung von Bediensteten an Dritte	2116	3116	18	410.500,00	389.900,00	517.973,13	410.500,00	389.900,00	603.352,64
2/011600+829100	Sonstige Erträge	2116	3116	18			1.915,09			1.915,09
SU 21 / 31	Summe Erträge / Einzahlungen operative Gebarung				411.000,00	390.400,00	520.665,95	411.000,00	390.400,00	605.710,38
1/011600-459190	Sonstige Verbrauchsgüter	2221	3221	23	100,00	100,00	156,10	100,00	100,00	156,10
1/011600-510000	Geldbezüge der Vertragsbediensteten der Verwaltung	2211	3211	20	308.500,00	272.400,00	325.395,94	308.500,00	272.400,00	325.395,94
1/011600-510200	Geldbezüge der Vertragsbediensteten der Verwaltung	2211	3211	20			96.427,20			96.427,20
1/011600-563000	Sonstige Aufwandsentschädigungen	2213	3213	20	500,00	500,00	482,52	500,00	500,00	482,52
1/011600-565000	Mehrleistungsvergütungen	2211	3211	20	2.800,00	7.200,00	1.705,39	2.800,00	7.200,00	1.705,39
1/011600-566000	Zuwendungen aus Anlass von Dienstjubiläen	2212	3212	20		19.700,00			19.700,00	
1/011600-569000	Sonstige Nebengebühren	2211	3211	20	9.000,00	7.000,00	6.910,35	9.000,00	7.000,00	6.910,35
1/011600-580000	Dienstgeberbeiträge zum Ausgleichsfonds für Familienbeihilfen	2212	3212	20	11.800,00	12.000,00	10.315,44	11.800,00	12.000,00	10.315,44
1/011600-582090	Sonstige Dienstgeberbeiträge zur sozialen Sicherheit	2212	3212	20	66.200,00	59.900,00	65.056,19	66.200,00	59.900,00	65.056,19
1/011600-588000	Kommunalsteuer	2212	3212	20	9.600,00	9.200,00	9.966,19	9.600,00	9.200,00	9.966,19
1/011600-590100	Freiwillige Sozialleistungen (DGB. Betriebspension)	2212	3212	20	800,00	700,00	695,52	800,00	700,00	695,52
1/011600-630000	Postdienste	2222	3222	24		500,00			500,00	
1/011600-710000	Öffentliche Abgaben, ohne Gebühren gemäß FAG	2225	3225	24	1.200,00	1.200,00	1.005,11	1.200,00	1.200,00	1.005,11
1/011600-724090	Reisegebühren	2225	3225	24	100,00	100,00	13,28	100,00	100,00	13,28
1/011600-728100	Entgelte für sonstige Leistungen	2225	3225	24	900,00	300,00	621,63	900,00	300,00	621,63
SU 22 / 32	Summe Aufwendungen / Auszahlungen operative Gebarung				411.500,00	390.800,00	518.750,86	411.500,00	390.800,00	518.750,86
SA 0 / SA 1	(0) Nettoergebnis (21 - 22) / (1) Geldfluss operative Gebarung (31 - 32)				-500,00	-400,00	1.915,09	-500,00	-400,00	86.959,52
SA01	Saldo (01) Haushaltsrücklagen (230 - 240)				0,00	0,00	0,00	0,00	0,00	0,00
SA00	Saldo (00) Nettoergebnis nach Haushaltsrücklagen (Saldo 0 + Saldo 01)				-500,00	-400,00	1.915,09			
Investive Gebarung										
SU 33	Summe Einzahlungen investive Gebarung							0,00	0,00	0,00
SU 34	Summe Auszahlungen investive Gebarung							0,00	0,00	0,00
SA2	Saldo (2) Geldfluss aus der Investiven Gebarung (33 - 34)							0,00	0,00	0,00
SA3	Saldo (3) Nettofinanzierungssaldo (Saldo 1 + Saldo 2)							-500,00	-400,00	86.959,52

	MVAG	VC QU	Ergebnisvoranschlag			Finanzierungsvoranschlag					
			EH	FH	VA 2024	VA 2023	RA 2022	VA 2024	VA 2023	RA 2022	
Finanzierungstätigkeit											
SU 35			Summe Einzahlungen aus der Finanzierungstätigkeit					0,00	0,00	0,00	
SU 36			Summe Auszahlungen aus der Finanzierungstätigkeit					0,00	0,00	0,00	
SA4			Saldo (4) Geldfluss aus der Finanzierungstätigkeit (35 – 36)					0,00	0,00	0,00	
SA5			Saldo (5) Geldfluss aus der voranschlagswirksamen Gebarung (Saldo 3 + Saldo 4)					-500,00	-400,00	86.959,52	
011700			Personalamt (Aö.Krankenhaus, z.Verf.gest.Bed.)								
Operative Gebarung											
2/011700+810090			Erträge aus Leistungen	2114 3114	13			572,72		572,72	
2/011700+827000			Kostensätze für die Überlassung von Bediensteten an Dritte	2116 3116	18	148.000,00	160.400,00	232.898,13	148.000,00	232.898,13	
2/011700+829100			Sonstige Erträge	2116 3116	18			3.377,61		3.377,61	
SU 21 / 31			Summe Erträge / Einzahlungen operative Gebarung			148.000,00	160.400,00	236.848,46	148.000,00	160.400,00	236.848,46
1/011700-500000			Geldbezüge der Beamten der Verwaltung	2211 3211	20	146.000,00	151.200,00	205.159,89	146.000,00	151.200,00	205.159,89
1/011700-563000			Sonstige Aufwandsentschädigungen	2213 3213	20	1.500,00	1.200,00	1.716,00	1.500,00	1.200,00	1.716,00
1/011700-565000			Mehrleistungsvergütungen	2211 3211	20	400,00	3.200,00	5.154,66	400,00	3.200,00	5.154,66
1/011700-566000			Zuwendungen aus Anlass von Dienstjubiläen	2212 3212	20			17.837,48			17.837,48
1/011700-569000			Sonstige Nebengebühren	2211 3211	20	12.000,00	12.200,00	19.008,96	12.000,00	12.200,00	19.008,96
1/011700-580000			Dienstgeberbeiträge zum Ausgleichsfonds für Familienbeihilfen	2212 3212	20	1.700,00	2.800,00	2.526,31	1.700,00	2.800,00	2.526,31
1/011700-582090			Sonstige Dienstgeberbeiträge zur sozialen Sicherheit	2212 3212	20	6.100,00	6.500,00	9.008,98	6.100,00	6.500,00	9.008,98
1/011700-582190			Sonst.DGB.zur soz.Sicherheit (Abfertigung neu)	2212 3212	20	2.300,00	2.500,00	3.504,06	2.300,00	2.500,00	3.504,06
1/011700-724090			Reisegebühren	2225 3225	24	400,00		91,94	400,00		91,94
SU 22 / 32			Summe Aufwendungen / Auszahlungen operative Gebarung			170.400,00	179.600,00	264.008,28	170.400,00	179.600,00	264.008,28
SA 0 / SA 1			(0) Nettoergebnis (21 - 22) / (1) Geldfluss operative Gebarung (31 – 32)			-22.400,00	-19.200,00	-27.159,82	-22.400,00	-19.200,00	-27.159,82
SA01			Saldo (01) Haushaltsrücklagen (230 - 240)			0,00	0,00	0,00	0,00	0,00	0,00
SA00			Saldo (00) Nettoergebnis nach Haushaltsrücklagen (Saldo 0 + Saldo 01)			-22.400,00	-19.200,00	-27.159,82			
Investive Gebarung											
SU 33			Summe Einzahlungen investive Gebarung					0,00	0,00	0,00	
SU 34			Summe Auszahlungen investive Gebarung					0,00	0,00	0,00	
SA2			Saldo (2) Geldfluss aus der Investiven Gebarung (33 – 34)					0,00	0,00	0,00	
SA3			Saldo (3) Nettofinanzierungssaldo (Saldo 1 + Saldo 2)					-22.400,00	-19.200,00	-27.159,82	
Finanzierungstätigkeit											
SU 35			Summe Einzahlungen aus der Finanzierungstätigkeit					0,00	0,00	0,00	
SU 36			Summe Auszahlungen aus der Finanzierungstätigkeit					0,00	0,00	0,00	
SA4			Saldo (4) Geldfluss aus der Finanzierungstätigkeit (35 – 36)					0,00	0,00	0,00	

		MVAG VC QU			Ergebnisvoranschlag			Finanzierungsvoranschlag		
		EH	FH		VA 2024	VA 2023	RA 2022	VA 2024	VA 2023	RA 2022
SA5	Saldo (5) Geldfluss aus der voranschlagswirksamen Gebarung (Saldo 3 + Saldo 4)							-22.400,00	-19.200,00	-27.159,82
011900	Personalamt (WNSKS GmbH, z.Verf.gest.Bed.)									
Operative Gebarung										
2/011900+811290	Miet- und Pachtertrag (Papiercont.)	2115	3115	14						13,50
2/011900+816090	Kostenbeiträge (Kostensätze) für sonstige Leistungen	2114	3114	13	71.000,00	65.000,00	63.998,16	71.000,00	65.000,00	63.998,16
2/011900+827000	Kostensätze für die Überlassung von Bediensteten an Dritte	2116	3116	18	7.898.200,00	7.896.400,00	7.682.743,93	7.898.200,00	7.896.400,00	8.753.722,92
2/011900+828000	Rückersätze von Aufwendungen	2116	3116	18	100,00	100,00		100,00	100,00	
2/011900+829100	Sonstige Erträge	2116	3116	18			83.372,51			83.372,51
2/011900+850000	Interessentenbeiträge von Grundstückseigentümern u. Anrainern (KE)	2111	3111	10	800.000,00	900.000,00	1.043.668,22	800.000,00	900.000,00	976.360,61
2/011900+852000	Gebühren für die Benützung von Gem.Einrichtg.u.-anlagen (KanalBen)	2113	3113	12	14.243.000,00	13.950.000,00	13.682.094,03	14.243.000,00	13.950.000,00	14.007.050,26
2/011900+852200	Gebühr für die Benützung von Gem.Einricht.u.-anlagen (AbfWiGeb.)	2113	3113	12	7.008.000,00	6.783.000,00	6.738.087,02	7.008.000,00	6.783.000,00	6.755.856,69
2/011900+852300	Gebühren für die Benützung von Gem.Einricht.u.-anlagen (AbfWiAbg.)	2113	3113	12	2.803.000,00	2.713.000,00	2.700.404,28	2.803.000,00	2.713.000,00	2.707.377,17
2/011900+852400	Gebühren f. d. Benützung v. Gemeindeeinr. u. Anlagen (Wasseranschluss)	2113	3113	12	300.000,00	300.000,00	356.576,35	300.000,00	300.000,00	370.685,99
2/011900+852500	Gebühren für die Benützung von Gem.Einr.u.-anl. (WasserberStGeb.)	2113	3113	12	715.000,00	710.000,00	700.097,05	715.000,00	710.000,00	701.272,76
2/011900+852700	Gebühren für die Benützung von Gem.Einr.u.-anl.(Wasserbez.Geb.)	2113	3113	12	3.700.000,00	5.200.000,00	5.884.194,26	3.700.000,00	5.200.000,00	5.896.791,13
2/011900+863000	Transfers von sonstigen Trägern öffentlichen Rechts und Sozialversicherungsträgern	2121	3121	15	38.000,00	47.300,00	62.324,15	38.000,00	47.300,00	63.863,64
SU 21 / 31	Summe Erträge / Einzahlungen operative Gebarung				37.576.300,00	38.564.800,00	38.997.559,96	37.576.300,00	38.564.800,00	40.380.365,34
1/011900-459190	Sonstige Verbrauchsgüter	2221	3221	23	100,00	100,00		100,00	100,00	
1/011900-510000	Geldbezüge der Vertragsbediensteten der Verwaltung	2211	3211	20	1.096.200,00	1.135.100,00	1.123.173,62	1.096.200,00	1.135.100,00	1.123.173,62
1/011900-510200	Geldbezüge der Vertragsbediensteten der Verwaltung	2211	3211	20		60.000,00	47.589,72		60.000,00	47.589,72
1/011900-511000	Geldbezüge der Vertragsbediensteten in handwerklicher Verwendung	2211	3211	20	4.376.600,00	4.313.000,00	4.216.087,28	4.376.600,00	4.313.000,00	4.216.087,28
1/011900-511200	Geldbezüge der Vertragsbediensteten in handwerklicher Verwendung	2211	3211	20	129.000,00	39.000,00	174.671,59	129.000,00	39.000,00	174.671,59
1/011900-523000	Geldbezüge der nicht ganzjährig beschäftigten Arbeiter	2211	3211	20			124,20			124,20

		MVAG		VC QU	Ergebnisvoranschlag			Finanzierungsvoranschlag		
		EH	FH		VA 2024	VA 2023	RA 2022	VA 2024	VA 2023	RA 2022
1/011900-540000	Sachbezüge der Vertragsbediensteten der Verwaltung	2213	3213				500,00			500,00
1/011900-563000	Sonstige Aufwandsentschädigungen	2213	3213	20	28.000,00	27.500,00	30.245,24	28.000,00	27.500,00	30.245,24
1/011900-565000	Mehrleistungsvergütungen	2211	3211	20	318.400,00	339.000,00	302.720,09	318.400,00	339.000,00	302.720,09
1/011900-566000	Zuwendungen aus Anlass von Dienstjubiläen	2212	3212	20	82.100,00	81.800,00	30.367,62	82.100,00	81.800,00	30.367,62
1/011900-569000	Sonstige Nebengebühren	2211	3211	20	217.200,00	238.000,00	218.007,01	217.200,00	238.000,00	218.007,01
1/011900-580000	Dienstgeberbeiträge zum Ausgleichsfonds für Familienbeihilfen	2212	3212	20	192.500,00	205.900,00	197.615,90	192.500,00	205.900,00	197.615,90
1/011900-581200	Dienstgeberbeiträge zur Alterssicherung	2212	3212	20			131,00			131,00
1/011900-582090	Sonstige Dienstgeberbeiträge zur sozialen Sicherheit	2212	3212	20	1.226.300,00	1.233.000,00	1.219.021,47	1.226.300,00	1.233.000,00	1.219.021,47
1/011900-582190	Sonst.DGB.zur soz.Sicherheit (Abfertigung neu)	2212	3212	20	26.300,00	24.000,00	22.547,14	26.300,00	24.000,00	22.547,14
1/011900-588000	Kommunalsteuer	2212	3212	20	172.100,00	173.700,00	167.054,74	172.100,00	173.700,00	167.054,74
1/011900-590100	Freiwillige Sozialleistungen (DGB. Betriebspension)	2212	3212	20	2.300,00	2.200,00	2.227,06	2.300,00	2.200,00	2.227,06
1/011900-710000	Öffentliche Abgaben, ohne Gebühren gemäß FAG	2225	3225	24	17.900,00	18.300,00	17.665,98	17.900,00	18.300,00	17.665,98
1/011900-724090	Reisegebühren	2225	3225	24	48.300,00	50.200,00	47.858,18	48.300,00	50.200,00	47.858,18
1/011900-728000	Entgelte für sonstige Leistungen	2225	3225	24	19.413.000,00	17.496.400,00	15.793.361,97	19.413.000,00	17.496.400,00	15.772.670,70
1/011900-729690	Sonstige Aufwendungen (Forderungsabschreibung)	2225	3225	24	20.000,00	20.000,00	6.097,32	20.000,00	20.000,00	6.097,32
1/011900-757000	Transfers an private Organisationen ohne Erwerbszweck	2234	3234	27	3.000,00	3.000,00	1.179,00	3.000,00	3.000,00	1.179,00
SU 22 / 32	Summe Aufwendungen / Auszahlungen operative Gebarung				27.369.300,00	25.460.200,00	23.618.246,13	27.369.300,00	25.460.200,00	23.597.554,86
SA 0 / SA 1	(0) Nettoergebnis (21 - 22) / (1) Geldfluss operative Gebarung (31 - 32)				10.207.000,00	13.104.600,00	15.379.313,83	10.207.000,00	13.104.600,00	16.782.810,48
SA01	Saldo (01) Haushaltsrücklagen (230 - 240)				0,00	0,00	0,00	0,00	0,00	0,00
SA00	Saldo (00) Nettoergebnis nach Haushaltsrücklagen (Saldo 0 + Saldo 01)				10.207.000,00	13.104.600,00	15.379.313,83			
Investive Gebarung										
SU 33	Summe Einzahlungen investive Gebarung							0,00	0,00	0,00
SU 34	Summe Auszahlungen investive Gebarung							0,00	0,00	0,00
SA2	Saldo (2) Geldfluss aus der Investiven Gebarung (33 - 34)							0,00	0,00	0,00
SA3	Saldo (3) Nettofinanzierungssaldo (Saldo 1 + Saldo 2)							10.207.000,00	13.104.600,00	16.782.810,48
Finanzierungstätigkeit										
SU 35	Summe Einzahlungen aus der Finanzierungstätigkeit							0,00	0,00	0,00
SU 36	Summe Auszahlungen aus der Finanzierungstätigkeit							0,00	0,00	0,00
SA4	Saldo (4) Geldfluss aus der Finanzierungstätigkeit (35 - 36)							0,00	0,00	0,00
SA5	Saldo (5) Geldfluss aus der voranschlagswirksamen Gebarung (Saldo 3 + Saldo 4)							10.207.000,00	13.104.600,00	16.782.810,48

		MVAG		VC QU	Ergebnisvoranschlag			Finanzierungsvoranschlag		
		EH	FH		VA 2024	VA 2023	RA 2022	VA 2024	VA 2023	RA 2022
012	Hilfsamt									
012000	Hilfsamt (Hauptkanzlei, Telefonzentrale)									
Operative Gebarung										
2/012000+816090	Kostenbeiträge (Kostensätze) für sonstige Leistungen	2114	3114	13						2.868,91
2/012000+817100	Erträge aus der Auflösung v. sonstigen Rückst. (Abfertigungen)	2117						3.818,87		
2/012000+817200	Erträge aus der Auflösung v. sonstigen Rückst. (Jubiläumszuw.)	2117			9.400,00	4.000,00		2.663,98		
2/012000+817300	Erträge aus der Auflösung v. sonstigen Rückst. (Urlaube)	2117						833,96		
2/012000+829100	Sonstige Erträge	2116	3116	18				1.610,80		1.610,80
2/012000+863000	Transfers von sonstigen Trägern öffentlichen Rechts und Sozialversicherungsträgern	2121	3121	15	12.500,00	12.000,00		11.741,00	12.500,00	12.000,00
SU 21 / 31	Summe Erträge / Einzahlungen operative Gebarung				21.900,00	16.000,00		20.668,61	12.500,00	12.000,00
1/012000-400100	Geringwertige Wirtschaftsgüter des Anlagevermögens	2221	3221	23	2.000,00	700,00		303,47	2.000,00	700,00
1/012000-400500	Geringwertige Wirtschaftsgüter des Anlagevermögens	2221	3221	23	300,00	300,00		188,29	300,00	300,00
1/012000-452000	Treibstoffe	2221	3221	23	2.000,00	2.000,00			2.000,00	2.000,00
1/012000-459190	Sonstige Verbrauchsgüter	2221	3221	23	2.800,00	800,00		1.088,55	2.800,00	800,00
1/012000-510000	Geldbezüge der Vertragsbediensteten der Verwaltung	2211	3211	20	12.200,00	10.800,00		10.111,16	12.200,00	10.800,00
1/012000-511000	Geldbezüge der Vertragsbediensteten in handwerklicher Verwendung	2211	3211	20	126.300,00	113.900,00		107.847,54	126.300,00	113.900,00
1/012000-565000	Mehrleistungsvergütungen	2211	3211	20	2.000,00	3.500,00		1.636,96	2.000,00	3.500,00
1/012000-566000	Zuwendungen aus Anlass von Dienstjubiläen	2212	3212	20	4.500,00	3.400,00			4.500,00	3.400,00
1/012000-569000	Sonstige Nebengebühren	2211	3211	20	300,00	300,00		276,60	300,00	300,00
1/012000-580000	Dienstgeberbeiträge zum Ausgleichsfonds für Familienbeihilfen	2212	3212	20	3.800,00	4.000,00		3.518,69	3.800,00	4.000,00
1/012000-582090	Sonstige Dienstgeberbeiträge zur sozialen Sicherheit	2212	3212	20	32.600,00	29.500,00		27.475,54	32.600,00	29.500,00
1/012000-582190	Sonst.DGB.zur soz.Sicherheit (Abfertigung neu)	2212	3212	20	1.200,00	1.000,00		938,57	1.200,00	1.000,00
1/012000-591000	Dotierung von Rückstellungen für Abfertigungen	2214			4.900,00	2.500,00				
1/012000-592000	Dotierung von Rückstellungen für Jubiläumszuwendungen	2214			1.700,00	2.100,00		146,66		
1/012000-593000	Dotierung von Rückstellungen für nicht konsumierte Urlaube	2214			600,00	400,00		841,32		
1/012000-617000	Instandhaltung von Fahrzeugen	2224	3224	24	5.400,00	5.400,00		30,00	5.400,00	5.400,00

		MVAG		VC QU	Ergebnisvoranschlag			Finanzierungsvoranschlag		
		EH	FH		VA 2024	VA 2023	RA 2022	VA 2024	VA 2023	RA 2022
1/012000-621199	Sonstige Transporte (interne Verr.)	2222	3222	24	75.000,00	67.000,00	72.215,70	75.000,00	67.000,00	72.215,70
1/012000-630000	Postdienste	2222	3222	24	232.000,00	212.000,00	223.890,92	232.000,00	212.000,00	223.890,92
1/012000-631500	Telekommunikationsdienste	2222	3222	24	500,00	500,00	192,79	500,00	500,00	192,79
1/012000-670000	Versicherungen	2222	3222	24	100,00	100,00	44,71	100,00	100,00	44,71
1/012000-680000	Planmäßige Abschreibung	2226			1.900,00	1.900,00	2.115,48			
1/012000-683000	Verluste aus dem Abgang von Sachanlagen und immateriellen Vermögenswerten	2226					1.259,19			
1/012000-705000	Operating Leasing	2223	3223	24	10.000,00			10.000,00		
1/012000-728050	Entgelte für sonstige Leistungen	2225	3225	24	8.000,00	8.000,00	3.481,75	8.000,00	8.000,00	3.481,75
1/012000-728099	Entgelte für sonstige Leistungen (interne Verr.)	2225	3225	24	22.100,00	17.000,00	14.471,71	22.100,00	17.000,00	14.471,71
1/012000-728100	Entgelte für sonstige Leistungen	2225	3225	24	31.500,00	36.500,00	5.055,86	31.500,00	36.500,00	5.055,86
1/012000-728199	Entgelte für sonstige Leistungen (interne Verr.)	2225	3225	24			1.594,70			1.594,70
SU 22 / 32	Summe Aufwendungen / Auszahlungen operative Gebarung				583.700,00	523.600,00	478.726,16	574.600,00	516.700,00	474.363,51
SA 0 / SA 1	(0) Nettoergebnis (21 - 22) / (1) Geldfluss operative Gebarung (31 - 32)				-561.800,00	-507.600,00	-458.057,55	-562.100,00	-504.700,00	-458.159,25
SA01	Saldo (01) Haushaltsrücklagen (230 - 240)				0,00	0,00	0,00	0,00	0,00	0,00
SA00	Saldo (00) Nettoergebnis nach Haushaltsrücklagen (Saldo 0 + Saldo 01)				-561.800,00	-507.600,00	-458.057,55			
Investive Gebarung										
SU 33	Summe Einzahlungen investive Gebarung							0,00	0,00	0,00
1/012000-040000	Fahrzeuge		3414	2 41					61.000,00	
SU 34	Summe Auszahlungen investive Gebarung							0,00	61.000,00	0,00
SA2	Saldo (2) Geldfluss aus der Investiven Gebarung (33 - 34)							0,00	-61.000,00	0,00
SA3	Saldo (3) Nettofinanzierungssaldo (Saldo 1 + Saldo 2)							-562.100,00	-565.700,00	-458.159,25
Finanzierungstätigkeit										
SU 35	Summe Einzahlungen aus der Finanzierungstätigkeit							0,00	0,00	0,00
SU 36	Summe Auszahlungen aus der Finanzierungstätigkeit							0,00	0,00	0,00
SA4	Saldo (4) Geldfluss aus der Finanzierungstätigkeit (35 - 36)							0,00	0,00	0,00
SA5	Saldo (5) Geldfluss aus der voranschlagswirksamen Gebarung (Saldo 3 + Saldo 4)							-562.100,00	-565.700,00	-458.159,25
013	Kanzleiökonomat									
013000	Kanzleiökonomat (Beschaffungsstelle)									
Operative Gebarung										
2/013000+817100	Erträge aus der Auflösung v. sonstigen Rückst. (Abfertigungen)	2117					17.100,76			
2/013000+817200	Erträge aus der Auflösung v. sonstigen Rückst. (Jubiläumsw.)	2117			3.400,00		6.145,97			
2/013000+817300	Erträge aus der Auflösung v. sonstigen Rückst. (Urlaube)	2117					4.595,11			

		MVAG		VC QU	Ergebnisvoranschlag			Finanzierungsvoranschlag		
		EH	FH		VA 2024	VA 2023	RA 2022	VA 2024	VA 2023	RA 2022
2/013000+829100	Sonstige Erträge	2116	3116	18			1.481,47			1.481,47
2/013000+863000	Transfers von sonstigen Trägern öffentlichen Rechts und Sozialversicherungsträgern	2121	3121	15			6.051,52			6.909,77
SU 21 / 31	Summe Erträge / Einzahlungen operative Gebarung				3.400,00	0,00	35.374,83	0,00	0,00	8.391,24
1/013000-400100	Geringwertige Wirtschaftsgüter des Anlagevermögens	2221	3221	23	300,00	300,00	291,68	300,00	300,00	249,72
1/013000-459190	Sonstige Verbrauchsgüter	2221	3221	23	800,00	800,00	1.243,62	800,00	800,00	1.243,62
1/013000-510000	Geldbezüge der Vertragsbediensteten der Verwaltung	2211	3211	20	168.800,00	151.900,00	160.380,96	168.800,00	151.900,00	160.380,96
1/013000-563000	Sonstige Aufwandsentschädigungen	2213	3213	20	800,00	400,00	630,81	800,00	400,00	630,81
1/013000-565000	Mehrleistungsvergütungen	2211	3211	20	1.200,00	1.200,00		1.200,00	1.200,00	
1/013000-566000	Zuwendungen aus Anlass von Dienstjubiläen	2212	3212	20	3.000,00			3.000,00		
1/013000-569000	Sonstige Nebengebühren	2211	3211	20	3.200,00	2.900,00	3.160,24	3.200,00	2.900,00	3.160,24
1/013000-580000	Dienstgeberbeiträge zum Ausgleichsfonds für Familienbeihilfen	2212	3212	20	6.600,00	6.100,00	6.345,22	6.600,00	6.100,00	6.345,22
1/013000-582090	Sonstige Dienstgeberbeiträge zur sozialen Sicherheit	2212	3212	20	35.300,00	31.500,00	34.810,38	35.300,00	31.500,00	34.810,38
1/013000-582190	Sonst.DGB.zur soz.Sicherheit (Abfertigung neu)	2212	3212	20	1.700,00	1.500,00	1.735,24	1.700,00	1.500,00	1.735,24
1/013000-591000	Dotierung von Rückstellungen für Abfertigungen	2214			3.800,00	3.200,00				
1/013000-592000	Dotierung von Rückstellungen für Jubiläumszuwendungen	2214			2.500,00	2.400,00	106,53			
1/013000-593000	Dotierung von Rückstellungen für nicht konsumierte Urlaube	2214			400,00	600,00	816,41			
1/013000-631500	Telekommunikationsdienste	2222	3222	24	500,00	500,00	508,26	500,00	500,00	508,26
1/013000-680000	Planmäßige Abschreibung	2226				100,00	70,25			
1/013000-683000	Verluste aus dem Abgang von Sachanlagen und immateriellen Vermögenswerten	2226					70,25			
1/013000-724090	Reisegebühren	2225	3225	24	100,00	100,00		100,00	100,00	
1/013000-728050	Entgelte für sonstige Leistungen	2225	3225	24	800,00	800,00	271,74	800,00	800,00	271,74
1/013000-728099	Entgelte für sonstige Leistungen (interne Verr.)	2225	3225	24	17.700,00	17.000,00	14.471,71	17.700,00	17.000,00	14.471,71
SU 22 / 32	Summe Aufwendungen / Auszahlungen operative Gebarung				247.500,00	221.300,00	224.913,30	240.800,00	215.000,00	223.807,90
SA 0 / SA 1	(0) Nettoergebnis (21 - 22) / (1) Geldfluss operative Gebarung (31 - 32)				-244.100,00	-221.300,00	-189.538,47	-240.800,00	-215.000,00	-215.416,66
SA01	Saldo (01) Haushaltsrücklagen (230 - 240)				0,00	0,00	0,00	0,00	0,00	0,00
SA00	Saldo (00) Nettoergebnis nach Haushaltsrücklagen (Saldo 0 + Saldo 01)				-244.100,00	-221.300,00	-189.538,47			
Investive Gebarung										
SU 33	Summe Einzahlungen investive Gebarung							0,00	0,00	0,00

		MVAG VC QU			Ergebnisvoranschlag			Finanzierungsvoranschlag		
		EH	FH		VA 2024	VA 2023	RA 2022	VA 2024	VA 2023	RA 2022
SU 34	Summe Auszahlungen investive Gebarung							0,00	0,00	0,00
SA2	Saldo (2) Geldfluss aus der Investiven Gebarung (33 – 34)							0,00	0,00	0,00
SA3	Saldo (3) Nettofinanzierungssaldo (Saldo 1 + Saldo 2)							-240.800,00	-215.000,00	-215.416,66
Finanzierungstätigkeit										
SU 35	Summe Einzahlungen aus der Finanzierungstätigkeit							0,00	0,00	0,00
SU 36	Summe Auszahlungen aus der Finanzierungstätigkeit							0,00	0,00	0,00
SA4	Saldo (4) Geldfluss aus der Finanzierungstätigkeit (35 – 36)							0,00	0,00	0,00
SA5	Saldo (5) Geldfluss aus der voranschlagswirksamen Gebarung (Saldo 3 + Saldo 4)							-240.800,00	-215.000,00	-215.416,66
014	Gemeindekontrollereinrichtung									
014000	Gemeindekontrollereinrichtungen (Kontrollamt)									
Operative Gebarung										
2/014000+816090	Kostenbeiträge (Kostenersätze) für sonstige Leistungen	2114	3114	13	6.600,00	6.100,00	5.541,00	6.600,00	6.100,00	5.634,00
2/014000+817100	Erträge aus der Auflösung v. sonstigen Rückst. (Abfertigungen)	2117					23.409,65			
2/014000+817200	Erträge aus der Auflösung v. sonstigen Rückst. (Jubiläumszuw.)	2117			11.200,00		5.009,15			
SU 21 / 31	Summe Erträge / Einzahlungen operative Gebarung				17.800,00	6.100,00	33.959,80	6.600,00	6.100,00	5.634,00
1/014000-400500	Geringwertige Wirtschaftsgüter (GWG)	2221	3221	23			434,65			434,65
1/014000-459190	Sonstige Verbrauchsgüter	2221	3221	23	600,00	600,00	235,32	600,00	600,00	235,32
1/014000-510000	Geldbezüge der Vertragsbediensteten der Verwaltung	2211	3211	20	358.900,00	324.800,00	299.582,30	358.900,00	324.800,00	299.582,30
1/014000-563000	Sonstige Aufwandsentschädigungen	2213	3213	20	700,00	700,00	696,48	700,00	700,00	696,48
1/014000-569000	Sonstige Nebengebühren	2211	3211	20	12.400,00	11.300,00	10.672,32	12.400,00	11.300,00	10.672,32
1/014000-580000	Dienstgeberbeiträge zum Ausgleichsfonds für Familienbeihilfen	2212	3212	20	1.900,00	8.100,00	12.093,18	1.900,00	8.100,00	12.093,18
1/014000-582090	Sonstige Dienstgeberbeiträge zur sozialen Sicherheit	2212	3212	20	49.500,00	46.000,00	44.872,72	49.500,00	46.000,00	44.872,72
1/014000-590100	Freiwillige Sozialleistungen (DGB. Betriebspension)	2212	3212	20	1.900,00	1.600,00	1.437,82	1.900,00	1.600,00	1.437,82
1/014000-591000	Dotierung von Rückstellungen für Abfertigungen	2214			30.800,00	16.500,00				
1/014000-592000	Dotierung von Rückstellungen für Jubiläumszuwendungen	2214			6.800,00	4.000,00				
1/014000-593000	Dotierung von Rückstellungen für nicht konsumierte Urlaube	2214			5.500,00	3.500,00	2.970,59			
1/014000-680000	Planmäßige Abschreibung	2226			1.300,00		1.264,56			
1/014000-724090	Reisegebühren	2225	3225	24	100,00	100,00	152,65	100,00	100,00	152,65
1/014000-725100	Bibliothekserfordernisse	2225	3225	24		300,00			300,00	
1/014000-726100	Mitgliedsbeiträge an Institutionen	2225	3225	24	100,00	100,00		100,00	100,00	

		MVAG VC QU			Ergebnisvoranschlag			Finanzierungsvoranschlag		
		EH	FH		VA 2024	VA 2023	RA 2022	VA 2024	VA 2023	RA 2022
1/014000-728050	Entgelte für sonstige Leistungen	2225	3225	24	100,00	100,00	61,60	100,00	100,00	61,60
1/014000-728099	Entgelte für sonstige Leistungen (interne Verr.)	2225	3225	24	13.200,00	10.300,00	8.655,89	13.200,00	10.300,00	8.655,89
SU 22 / 32	Summe Aufwendungen / Auszahlungen operative Gebarung				483.800,00	428.000,00	383.130,08	439.400,00	404.000,00	378.894,93
SA 0 / SA 1	(0) Nettoergebnis (21 - 22) / (1) Geldfluss operative Gebarung (31 - 32)				-466.000,00	-421.900,00	-349.170,28	-432.800,00	-397.900,00	-373.260,93
SA01	Saldo (01) Haushaltsrücklagen (230 - 240)				0,00	0,00	0,00	0,00	0,00	0,00
SA00	Saldo (00) Nettoergebnis nach Haushaltsrücklagen (Saldo 0 + Saldo 01)				-466.000,00	-421.900,00	-349.170,28			
Investive Gebarung										
SU 33	Summe Einzahlungen investive Gebarung							0,00	0,00	0,00
SU 34	Summe Auszahlungen investive Gebarung							0,00	0,00	0,00
SA2	Saldo (2) Geldfluss aus der Investiven Gebarung (33 - 34)							0,00	0,00	0,00
SA3	Saldo (3) Nettofinanzierungssaldo (Saldo 1 + Saldo 2)							-432.800,00	-397.900,00	-373.260,93
Finanzierungstätigkeit										
SU 35	Summe Einzahlungen aus der Finanzierungstätigkeit							0,00	0,00	0,00
SU 36	Summe Auszahlungen aus der Finanzierungstätigkeit							0,00	0,00	0,00
SA4	Saldo (4) Geldfluss aus der Finanzierungstätigkeit (35 - 36)							0,00	0,00	0,00
SA5	Saldo (5) Geldfluss aus der voranschlagswirksamen Gebarung (Saldo 3 + Saldo 4)							-432.800,00	-397.900,00	-373.260,93
015	Pressestelle, Amtsblatt und Öffentlichkeitsarbeit									
015000	Pressestelle, Amtsblatt und Öffentlichkeitsarbeit (Pressestelle)									
Operative Gebarung										
2/015000+817100	Erträge aus der Auflösung v. sonstigen Rückst. (Abfertigungen)	2117					23.047,70			
2/015000+817200	Erträge aus der Auflösung v. sonstigen Rückst. (Jubiläumsszuw.)	2117			11.500,00		13.286,60			
2/015000+817300	Erträge aus der Auflösung v. sonstigen Rückst. (Urlaube)	2117					463,44			
2/015000+829100	Sonstige Erträge	2116	3116	18			8.272,04			8.272,04
SU 21 / 31	Summe Erträge / Einzahlungen operative Gebarung				11.500,00	0,00	45.069,78	0,00	0,00	8.272,04
1/015000-400000	Geringwertige Wirtschaftsgüter des Anlagevermögens	2221	3221	23	200,00	200,00	145,42	200,00	200,00	145,42
1/015000-457000	Druckwerke	2221	3221	23	48.000,00	46.000,00	54.867,83	48.000,00	46.000,00	52.487,38
1/015000-459190	Sonstige Verbrauchsgüter	2221	3221	23	1.400,00	1.200,00	1.126,10	1.400,00	1.200,00	1.126,10
1/015000-510000	Geldbezüge der Vertragsbediensteten der Verwaltung	2211	3211	20	171.400,00	151.700,00	139.837,15	171.400,00	151.700,00	139.837,15
1/015000-563000	Sonstige Aufwandsentschädigungen	2213	3213	20	400,00	200,00	303,88	400,00	200,00	303,88
1/015000-565000	Mehrleistungsvergütungen	2211	3211	20	3.500,00	2.700,00	2.409,54	3.500,00	2.700,00	2.409,54
1/015000-569000	Sonstige Nebengebühren	2211	3211	20	10.400,00	9.900,00	9.892,37	10.400,00	9.900,00	9.892,37
1/015000-580000	Dienstgeberbeiträge zum Ausgleichsfonds für Familienbeihilfen	2212	3212	20	6.900,00	6.500,00	5.773,36	6.900,00	6.500,00	5.773,36

		MVAG		VC QU	Ergebnisvoranschlag			Finanzierungsvoranschlag		
		EH	FH		VA 2024	VA 2023	RA 2022	VA 2024	VA 2023	RA 2022
1/015000-582090	Sonstige Dienstgeberbeiträge zur sozialen Sicherheit	2212	3212	20	34.300,00	31.200,00	28.807,96	34.300,00	31.200,00	28.807,96
1/015000-582190	Sonst.DGB.zur soz.Sicherheit (Abfertigung neu)	2212	3212	20	2.000,00	1.800,00	1.599,52	2.000,00	1.800,00	1.599,52
1/015000-588000	Kommunalsteuer	2212	3212	20	4.500,00	4.300,00	3.776,66	4.500,00	4.300,00	3.776,66
1/015000-591000	Dotierung von Rückstellungen für Abfertigungen	2214			7.000,00	5.600,00				
1/015000-592000	Dotierung von Rückstellungen für Jubiläumszuwendungen	2214			4.900,00	8.500,00				
1/015000-593000	Dotierung von Rückstellungen für nicht konsumierte Urlaube	2214			1.000,00	500,00	3.038,61			
1/015000-631500	Telekommunikationsdienste	2222	3222	24	500,00	500,00	379,63	500,00	500,00	379,63
1/015000-670000	Versicherungen	2222	3222		200,00			200,00		
1/015000-680000	Planmäßige Abschreibung	2226			1.600,00	1.200,00	1.809,77			
1/015000-683000	Verluste aus dem Abgang von Sachanlagen und immateriellen Vermögenswerten	2226					500,00			
1/015000-723000	Amtspauschalien und Repräsentationsaufwendungen	2225	3225	24	3.000,00	3.000,00	2.112,45	3.000,00	3.000,00	2.102,22
1/015000-724090	Reisegebühren	2225	3225	24	400,00	400,00	282,54	400,00	400,00	282,54
1/015000-724099	Reisegebühren (intern.Verrechnung)	2225	3225	24			123,10			123,10
1/015000-725100	Bibliothekserfordernisse	2225	3225	24		100,00			100,00	
1/015000-728000	Entgelte für sonstige Leistungen	2225	3225	24	115.000,00	110.000,00	183.027,03	115.000,00	110.000,00	182.809,90
1/015000-728050	Entgelte für sonstige Leistungen	2225	3225	24	8.000,00	8.000,00	7.261,31	8.000,00	8.000,00	7.261,31
1/015000-728099	Entgelte für sonstige Leistungen (interne Verr.)	2225	3225	24	17.700,00	13.700,00	10.915,96	17.700,00	13.700,00	10.915,96
SU 22 / 32	Summe Aufwendungen / Auszahlungen operative Gebarung				442.300,00	407.200,00	457.990,19	427.800,00	391.400,00	450.034,00
SA 0 / SA 1	(0) Nettoergebnis (21 - 22) / (1) Geldfluss operative Gebarung (31 - 32)				-430.800,00	-407.200,00	-412.920,41	-427.800,00	-391.400,00	-441.761,96
SA01	Saldo (01) Haushaltsrücklagen (230 - 240)				0,00	0,00	0,00	0,00	0,00	0,00
SA00	Saldo (00) Nettoergebnis nach Haushaltsrücklagen (Saldo 0 + Saldo 01)				-430.800,00	-407.200,00	-412.920,41			
Investive Gebarung										
SU 33	Summe Einzahlungen investive Gebarung							0,00	0,00	0,00
1/015000-042000	Amts-, Betriebs- und Geschäftsausstattung		3415	2 41						6.318,86
1/015000-042291	Amts-, Betriebs- und Geschäftsausstattung		3415	2 41				300,00	300,00	3.805,46
SU 34	Summe Auszahlungen investive Gebarung							300,00	300,00	10.124,32
SA2	Saldo (2) Geldfluss aus der Investiven Gebarung (33 - 34)							-300,00	-300,00	-10.124,32
SA3	Saldo (3) Nettofinanzierungssaldo (Saldo 1 + Saldo 2)							-428.100,00	-391.700,00	-451.886,28
Finanzierungstätigkeit										
SU 35	Summe Einzahlungen aus der Finanzierungstätigkeit							0,00	0,00	0,00

		MVAG VC QU			Ergebnisvoranschlag			Finanzierungsvoranschlag		
		EH	FH		VA 2024	VA 2023	RA 2022	VA 2024	VA 2023	RA 2022
SU 36	Summe Auszahlungen aus der Finanzierungstätigkeit							0,00	0,00	0,00
SA4	Saldo (4) Geldfluss aus der Finanzierungstätigkeit (35 – 36)							0,00	0,00	0,00
SA5	Saldo (5) Geldfluss aus der voranschlagswirksamen Gebarung (Saldo 3 + Saldo 4)							-428.100,00	-391.700,00	-451.886,28
015100	Pressestelle, Amtsblatt und Öffentlichkeitsarbeit (Amtsblatt)									
Operative Gebarung										
2/015100+810190	Erträge aus Leistungen (Inserate Presseamt)	2114	3114	13	165.000,00	165.000,00	510.038,68	165.000,00	165.000,00	510.329,58
2/015100+810390	Erträge aus Leistungen (Werbeabgabe)	2114	3114	13	8.800,00	8.800,00	25.502,12	8.800,00	8.800,00	25.531,90
SU 21 / 31	Summe Erträge / Einzahlungen operative Gebarung				173.800,00	173.800,00	535.540,80	173.800,00	173.800,00	535.861,48
1/015100-457000	Druckwerke	2221	3221	23	70.000,00	65.000,00	93.391,58	70.000,00	65.000,00	93.391,58
1/015100-510000	Geldbezüge der Vertragsbediensteten der Verwaltung	2211	3211	20	151.400,00	129.800,00	116.444,57	151.400,00	129.800,00	116.444,57
1/015100-563000	Sonstige Aufwandsentschädigungen	2213	3213	20	400,00	300,00	385,99	400,00	300,00	385,99
1/015100-565000	Mehrleistungsvergütungen	2211	3211	20	1.700,00	1.400,00	1.228,82	1.700,00	1.400,00	1.228,82
1/015100-569000	Sonstige Nebengebühren	2211	3211	20	10.400,00	9.900,00	9.766,44	10.400,00	9.900,00	9.766,44
1/015100-580000	Dienstgeberbeiträge zum Ausgleichsfonds für Familienbeihilfen	2212	3212	20	6.000,00	5.600,00	4.841,87	6.000,00	5.600,00	4.841,87
1/015100-582090	Sonstige Dienstgeberbeiträge zur sozialen Sicherheit	2212	3212	20	30.300,00	26.600,00	24.235,41	30.300,00	26.600,00	24.235,41
1/015100-582190	Sonst.DGB.zur soz.Sicherheit (Abfertigung neu)	2212	3212	20	2.000,00	1.400,00	1.250,98	2.000,00	1.400,00	1.250,98
1/015100-588000	Kommunalsteuer	2212	3212	20	4.600,00	4.300,00	3.724,42	4.600,00	4.300,00	3.724,42
1/015100-592000	Dotierung von Rückstellungen für Jubiläumszuwendungen	2214			1.300,00					
1/015100-630000	Postdienste	2222	3222	24	44.000,00	37.000,00	41.769,42	44.000,00	37.000,00	41.769,42
1/015100-710000	Öffentliche Abgaben, ohne Gebühren gemäß FAG (Werbeabgabe)	2225	3225	24	8.800,00	8.800,00	27.402,88	8.800,00	8.800,00	27.402,88
1/015100-724090	Reisegebühren	2225	3225	24	300,00	200,00	162,69	300,00	200,00	162,69
1/015100-728000	Entgelte für sonstige Leistungen	2225	3225	24	65.000,00	65.000,00	38.172,56	65.000,00	65.000,00	38.172,56
1/015100-728099	Entgelte für sonstige Leistungen (interne Verr.)	2225	3225	24	8.900,00	6.900,00	5.525,83	8.900,00	6.900,00	5.525,83
1/015100-729690	Sonstige Aufwendungen (Forderungsabschreibungen)	2225	3225	24	3.000,00	3.000,00	498,76	3.000,00	3.000,00	498,76
SU 22 / 32	Summe Aufwendungen / Auszahlungen operative Gebarung				408.100,00	365.200,00	368.802,22	406.800,00	365.200,00	368.802,22
SA 0 / SA 1	(0) Nettoergebnis (21 - 22) / (1) Geldfluss operative Gebarung (31 – 32)				-234.300,00	-191.400,00	166.738,58	-233.000,00	-191.400,00	167.059,26
1/015100-795001	Zuweisung an allgemeine Haushaltsrücklagen	2401					235.000,00			
SA01	Saldo (01) Haushaltsrücklagen (230 - 240)				0,00	0,00	-235.000,00	0,00	0,00	0,00
SA00	Saldo (00) Nettoergebnis nach Haushaltsrücklagen (Saldo 0 + Saldo 01)				-234.300,00	-191.400,00	-68.261,42			

	MVAG	VC QU	Ergebnisvoranschlag			Finanzierungsvoranschlag					
			EH	FH	VA 2024	VA 2023	RA 2022	VA 2024	VA 2023	RA 2022	
Investive Gebarung											
SU 33			Summe Einzahlungen investive Gebarung					0,00	0,00	0,00	
SU 34			Summe Auszahlungen investive Gebarung					0,00	0,00	0,00	
SA2			Saldo (2) Geldfluss aus der Investiven Gebarung (33 – 34)					0,00	0,00	0,00	
SA3			Saldo (3) Nettofinanzierungssaldo (Saldo 1 + Saldo 2)					-233.000,00	-191.400,00	167.059,26	
Finanzierungstätigkeit											
SU 35			Summe Einzahlungen aus der Finanzierungstätigkeit					0,00	0,00	0,00	
SU 36			Summe Auszahlungen aus der Finanzierungstätigkeit					0,00	0,00	0,00	
SA4			Saldo (4) Geldfluss aus der Finanzierungstätigkeit (35 – 36)					0,00	0,00	0,00	
SA5			Saldo (5) Geldfluss aus der voranschlagswirksamen Gebarung (Saldo 3 + Saldo 4)					-233.000,00	-191.400,00	167.059,26	
019 Repräsentation											
019000 Repräsentationen											
Operative Gebarung											
SU 21 / 31			Summe Erträge / Einzahlungen operative Gebarung			0,00	0,00	0,00	0,00	0,00	
1/019000-413090			Handelswaren	2221 3221	23	2.000,00	2.000,00	1.665,00	2.000,00	2.000,00	1.665,00
1/019000-723000			Amtspauschalien und Repräsentationsaufwendungen	2225 3225	24	40.000,00	35.000,00	28.358,30	40.000,00	35.000,00	27.994,77
1/019000-723100			Amtspauschalien und Repräsentationsaufwendungen	2225 3225	24	15.000,00	15.000,00	11.633,14	15.000,00	15.000,00	11.633,14
1/019000-728000			Entgelte für sonstige Leistungen	2225 3225	24	2.000,00	2.000,00	184,00	2.000,00	2.000,00	184,00
SU 22 / 32			Summe Aufwendungen / Auszahlungen operative Gebarung			59.000,00	54.000,00	41.840,44	59.000,00	54.000,00	41.476,91
SA 0 / SA 1			(0) Nettoergebnis (21 - 22) / (1) Geldfluss operative Gebarung (31 – 32)			-59.000,00	-54.000,00	-41.840,44	-59.000,00	-54.000,00	-41.476,91
SA01			Saldo (01) Haushaltsrücklagen (230 - 240)			0,00	0,00	0,00	0,00	0,00	0,00
SA00			Saldo (00) Nettoergebnis nach Haushaltsrücklagen (Saldo 0 + Saldo 01)			-59.000,00	-54.000,00	-41.840,44			
Investive Gebarung											
SU 33			Summe Einzahlungen investive Gebarung					0,00	0,00	0,00	
SU 34			Summe Auszahlungen investive Gebarung					0,00	0,00	0,00	
SA2			Saldo (2) Geldfluss aus der Investiven Gebarung (33 – 34)					0,00	0,00	0,00	
SA3			Saldo (3) Nettofinanzierungssaldo (Saldo 1 + Saldo 2)					-59.000,00	-54.000,00	-41.476,91	
Finanzierungstätigkeit											
SU 35			Summe Einzahlungen aus der Finanzierungstätigkeit					0,00	0,00	0,00	
SU 36			Summe Auszahlungen aus der Finanzierungstätigkeit					0,00	0,00	0,00	
SA4			Saldo (4) Geldfluss aus der Finanzierungstätigkeit (35 – 36)					0,00	0,00	0,00	
SA5			Saldo (5) Geldfluss aus der voranschlagswirksamen Gebarung (Saldo 3 + Saldo 4)					-59.000,00	-54.000,00	-41.476,91	

		MVAG		VC QU	Ergebnisvoranschlag			Finanzierungsvoranschlag		
		EH	FH		VA 2024	VA 2023	RA 2022	VA 2024	VA 2023	RA 2022
02	Hauptverwaltung									
020	Rechtsamt									
020000	Rechtsamt (Rechtsangelegenheiten)									
Operative Gebarung										
2/020000+816090	Kostenbeiträge (Kostensätze) für sonstige Leistungen (Sta.70)	2114	3114	13	1.000,00	10.000,00	21.292,50	1.000,00	10.000,00	15.511,16
2/020000+816093	Kostenbeiträge (Kostensätze) für sonstige Leistungen (Verfahrenskosten ab 1.3.23)	2114	3114	13	14.000,00			14.000,00		
2/020000+816190	Kostenbeiträge (Kostensätze) für sonstige Leistungen (Sta.96)	2114	3114	13	500,00	4.000,00	4.725,00	500,00	4.000,00	3.904,70
2/020000+816290	Kostenbeiträge (Kostensätze) für sonstige Leistungen (STA 222)	2114	3114	13	30.000,00	30.000,00	28.034,46	30.000,00	30.000,00	29.964,45
2/020000+817100	Erträge aus der Auflösung v. sonstigen Rückst. (Abfertigungen)	2117				11.200,00	82.969,98			
2/020000+817200	Erträge aus der Auflösung v. sonstigen Rückst. (Jubiläumszuw.)	2117			92.100,00		19.984,25			
2/020000+817300	Erträge aus der Auflösung v. sonstigen Rückst. (Urlaube)	2117					11.262,88			
2/020000+829000	Sonstige Erträge	2116	3116	18			78,00			78,00
2/020000+829100	Sonstige Erträge	2116	3116	18			3.602,55			3.602,55
2/020000+863000	Transfers von sonstigen Trägern öffentlichen Rechts und Sozialversicherungsträgern	2121	3121	15	19.000,00	18.300,00	17.823,20	19.000,00	18.300,00	17.798,23
SU 21 / 31	Summe Erträge / Einzahlungen operative Gebarung				156.600,00	73.500,00	189.772,82	64.500,00	62.300,00	70.859,09
1/020000-400100	Geringwertige Wirtschaftsgüter des Anlagevermögens	2221	3221	23	1.100,00	300,00	215,32	1.100,00	300,00	215,32
1/020000-400500	Geringwertige Wirtschaftsgüter des Anlagevermögens	2221	3221	23	500,00	500,00	853,36	500,00	500,00	853,36
1/020000-459190	Sonstige Verbrauchsgüter	2221	3221	23	4.200,00	3.100,00	4.627,35	4.200,00	3.100,00	4.627,35
1/020000-510000	Geldbezüge der Vertragsbediensteten der Verwaltung	2211	3211	20	552.000,00	471.100,00	417.736,05	552.000,00	471.100,00	417.736,05
1/020000-540000	Sachbezüge der Vertragsbediensteten der Verwaltung	2213	3213				500,00			500,00
1/020000-563000	Sonstige Aufwandsentschädigungen	2213	3213	20	600,00	600,00	229,60	600,00	600,00	229,60
1/020000-565000	Mehrleistungsvergütungen	2211	3211	20	9.100,00	2.400,00	3,75	9.100,00	2.400,00	3,75
1/020000-566000	Zuwendungen aus Anlass von Dienstjubiläen	2212	3212	20	29.400,00		5.615,16	29.400,00		5.615,16
1/020000-569000	Sonstige Nebengebühren	2211	3211	20	9.900,00	9.700,00	10.076,71	9.900,00	9.700,00	10.076,71
1/020000-580000	Dienstgeberbeiträge zum Ausgleichsfonds für Familienbeihilfen	2212	3212	20	22.300,00	19.200,00	16.814,48	22.300,00	19.200,00	16.814,48

		MVAG		VC QU	Ergebnisvoranschlag			Finanzierungsvoranschlag		
		EH	FH		VA 2024	VA 2023	RA 2022	VA 2024	VA 2023	RA 2022
1/020000-582090	Sonstige Dienstgeberbeiträge zur sozialen Sicherheit	2212	3212	20	105.700,00	89.100,00	81.275,76	105.700,00	89.100,00	81.275,76
1/020000-582190	Sonst.DGB.zur soz.Sicherheit (Abfertigung neu)	2212	3212	20	1.800,00	1.000,00	715,10	1.800,00	1.000,00	715,10
1/020000-590100	Freiwillige Sozialleistungen (DGB. Betriebspension)	2212	3212	20	2.500,00	2.100,00	2.038,14	2.500,00	2.100,00	2.038,14
1/020000-591000	Dotierung von Rückstellungen für Abfertigungen	2214			49.800,00	28.000,00				
1/020000-592000	Dotierung von Rückstellungen für Jubiläumszuwendungen	2214			10.300,00	9.900,00	5.133,18			
1/020000-593000	Dotierung von Rückstellungen für nicht konsumierte Urlaube	2214			3.600,00	2.700,00	7.191,77			
1/020000-631500	Telekommunikationsdienste	2222	3222	24	500,00	500,00	309,63	500,00	500,00	309,63
1/020000-680000	Planmäßige Abschreibung	2226			2.200,00	900,00	1.335,03			
1/020000-683000	Verluste aus dem Abgang von Sachanlagen und immateriellen Vermögenswerten	2226					683,17			
1/020000-724090	Reisegebühren	2225	3225	24	200,00	100,00	207,96	200,00	100,00	207,96
1/020000-728000	Entgelte für sonstige Leistungen	2225	3225	24		20.000,00			20.000,00	
1/020000-728050	Entgelte für sonstige Leistungen	2225	3225	24	20.000,00	17.000,00	5.005,00	20.000,00	17.000,00	5.005,00
1/020000-728099	Entgelte für sonstige Leistungen (interne Verr.)	2225	3225	24	48.700,00	37.600,00	31.783,50	48.700,00	37.600,00	31.783,50
1/020000-729690	Sonstige Aufwendungen (Forderungsabschreibungen)	2225	3225	24	7.000,00	7.000,00	6.342,60	7.000,00	7.000,00	6.342,60
SU 22 / 32	Summe Aufwendungen / Auszahlungen operative Gebarung				881.400,00	722.800,00	598.692,62	815.500,00	681.300,00	584.349,47
SA 0 / SA 1	(0) Nettoergebnis (21 - 22) / (1) Geldfluss operative Gebarung (31 - 32)				-724.800,00	-649.300,00	-408.919,80	-751.000,00	-619.000,00	-513.490,38
SA01	Saldo (01) Haushaltsrücklagen (230 - 240)				0,00	0,00	0,00	0,00	0,00	0,00
SA00	Saldo (00) Nettoergebnis nach Haushaltsrücklagen (Saldo 0 + Saldo 01)				-724.800,00	-649.300,00	-408.919,80			
Investive Gebarung										
SU 33	Summe Einzahlungen investive Gebarung							0,00	0,00	0,00
1/020000-042200	Amts-, Betriebs- und Geschäftsausstattung		3415	2 41					4.500,00	3.548,61
SU 34	Summe Auszahlungen investive Gebarung							0,00	4.500,00	3.548,61
SA2	Saldo (2) Geldfluss aus der Investiven Gebarung (33 - 34)							0,00	-4.500,00	-3.548,61
SA3	Saldo (3) Nettofinanzierungssaldo (Saldo 1 + Saldo 2)							-751.000,00	-623.500,00	-517.038,99
Finanzierungstätigkeit										
SU 35	Summe Einzahlungen aus der Finanzierungstätigkeit							0,00	0,00	0,00
SU 36	Summe Auszahlungen aus der Finanzierungstätigkeit							0,00	0,00	0,00
SA4	Saldo (4) Geldfluss aus der Finanzierungstätigkeit (35 - 36)							0,00	0,00	0,00
SA5	Saldo (5) Geldfluss aus der voranschlagswirksamen Gebarung (Saldo 3 + Saldo 4)							-751.000,00	-623.500,00	-517.038,99

		MVAG		VC QU	Ergebnisvoranschlag			Finanzierungsvoranschlag		
		EH	FH		VA 2024	VA 2023	RA 2022	VA 2024	VA 2023	RA 2022
022	Standesamt									
022000	Standesamt									
Operative Gebarung										
2/022000+817100	Erträge aus der Auflösung v. sonstigen Rückst. (Abfertigungen)	2117			31.300,00	45.100,00	27.028,44			
2/022000+817200	Erträge aus der Auflösung v. sonstigen Rückst. (Jubiläumszuw.)	2117			5.900,00		5.087,11			
2/022000+817300	Erträge aus der Auflösung v. sonstigen Rückst. (Urlaube)	2117					5.793,12			
2/022000+829100	Sonstige Erträge, EPI-Vergütungen	2116	3116	18			4.867,01			4.867,01
2/022000+863000	Transfers von sonstigen Trägern öffentlichen Rechts und Sozialversicherungsträgern	2121	3121	15	4.500,00	13.900,00	22.165,39	4.500,00	13.900,00	23.421,22
SU 21 / 31	Summe Erträge / Einzahlungen operative Gebarung				41.700,00	59.000,00	64.941,07	4.500,00	13.900,00	28.288,23
1/022000-400100	Geringwertige Wirtschaftsgüter des Anlagevermögens	2221	3221	23	2.400,00	300,00	1.526,07	2.400,00	300,00	1.526,07
1/022000-459190	Sonstige Verbrauchsgüter	2221	3221	23	1.400,00	1.200,00	1.182,24	1.400,00	1.200,00	1.182,24
1/022000-510000	Geldbezüge der Vertragsbediensteten der Verwaltung	2211	3211	20	267.100,00	257.300,00	236.533,44	267.100,00	257.300,00	236.533,44
1/022000-510200	Geldbezüge der Vertragsbediensteten der Verwaltung	2211	3211	20	30.900,00	46.000,00		30.900,00	46.000,00	
1/022000-563000	Sonstige Aufwandsentschädigungen	2213	3213	20	1.800,00	1.600,00	1.278,17	1.800,00	1.600,00	1.278,17
1/022000-565000	Mehrleistungsvergütungen	2211	3211	20	7.300,00		7.300,00			
1/022000-569000	Sonstige Nebengebühren	2211	3211	20	2.000,00	2.800,00	2.455,34	2.000,00	2.800,00	2.455,34
1/022000-580000	Dienstgeberbeiträge zum Ausgleichsfonds für Familienbeihilfen	2212	3212	20	9.200,00	10.200,00	8.995,46	9.200,00	10.200,00	8.995,46
1/022000-582090	Sonstige Dienstgeberbeiträge zur sozialen Sicherheit	2212	3212	20	58.200,00	58.000,00	56.409,56	58.200,00	58.000,00	56.409,56
1/022000-582190	Sonst.DGB.zur soz.Sicherheit (Abfertigung neu)	2212	3212	20	1.400,00	1.200,00	828,85	1.400,00	1.200,00	828,85
1/022000-591000	Dotierung von Rückstellungen für Abfertigungen	2214			7.300,00	5.500,00	7.510,84			
1/022000-592000	Dotierung von Rückstellungen für Jubiläumszuwendungen	2214			4.100,00	2.600,00	5.302,53			
1/022000-593000	Dotierung von Rückstellungen für nicht konsumierte Urlaube	2214			1.300,00	700,00	8.572,36			
1/022000-631500	Telekommunikationsdienste	2222	3222	24	100,00	100,00		100,00	100,00	
1/022000-680000	Planmäßige Abschreibung	2226			100,00	200,00	529,27			
1/022000-683000	Verluste aus dem Abgang von Sachanlagen und immateriellen Vermögenswerten	2226					281,22			
1/022000-724090	Reisegebühren	2225	3225	24	300,00	100,00	362,54	300,00	100,00	362,54
1/022000-725100	Bibliothekserfordernisse	2225	3225	24		100,00			100,00	

		MVAG		VC QU	Ergebnisvoranschlag			Finanzierungsvoranschlag		
		EH	FH		VA 2024	VA 2023	RA 2022	VA 2024	VA 2023	RA 2022
1/022000-726100	Mitgliedsbeiträge an Institutionen	2225	3225	24	100,00	100,00	48,00	100,00	100,00	48,00
1/022000-728050	Entgelte für sonstige Leistungen	2225	3225	24	3.000,00	3.000,00	3.510,43	3.000,00	3.000,00	3.510,43
1/022000-728099	Entgelte für sonstige Leistungen (interne Verr.)	2225	3225	24	26.600,00	20.400,00	17.517,60	26.600,00	20.400,00	17.517,60
SU 22 / 32	Summe Aufwendungen / Auszahlungen operative Gebarung				424.600,00	411.400,00	352.843,92	411.800,00	402.400,00	330.647,70
SA 0 / SA 1	(0) Nettoergebnis (21 - 22) / (1) Geldfluss operative Gebarung (31 - 32)				-382.900,00	-352.400,00	-287.902,85	-407.300,00	-388.500,00	-302.359,47
SA01	Saldo (01) Haushaltsrücklagen (230 - 240)				0,00	0,00	0,00	0,00	0,00	0,00
SA00	Saldo (00) Nettoergebnis nach Haushaltsrücklagen (Saldo 0 + Saldo 01)				-382.900,00	-352.400,00	-287.902,85			
Investive Gebarung										
SU 33	Summe Einzahlungen investive Gebarung							0,00	0,00	0,00
SU 34	Summe Auszahlungen investive Gebarung							0,00	0,00	0,00
SA2	Saldo (2) Geldfluss aus der Investiven Gebarung (33 - 34)							0,00	0,00	0,00
SA3	Saldo (3) Nettofinanzierungssaldo (Saldo 1 + Saldo 2)							-407.300,00	-388.500,00	-302.359,47
Finanzierungstätigkeit										
SU 35	Summe Einzahlungen aus der Finanzierungstätigkeit							0,00	0,00	0,00
SU 36	Summe Auszahlungen aus der Finanzierungstätigkeit							0,00	0,00	0,00
SA4	Saldo (4) Geldfluss aus der Finanzierungstätigkeit (35 - 36)							0,00	0,00	0,00
SA5	Saldo (5) Geldfluss aus der voranschlagswirksamen Gebarung (Saldo 3 + Saldo 4)							-407.300,00	-388.500,00	-302.359,47
023	Einwohneramt									
023100	Einwohneramt (Niederlassungs- u. Aufenthaltsges.)									
Operative Gebarung										
2/023100+816090	Kostenbeiträge (Kostenersätze) für sonstige Leistungen	2114	3114	13	2.500,00	2.500,00	2.784,50	2.500,00	2.500,00	2.784,50
2/023100+817200	Erträge aus der Auflösung v. sonstigen Rückst. (Jubiläumszuw.)	2117					5.684,01			
2/023100+817300	Erträge aus der Auflösung v. sonstigen Rückst. (Urlaube)	2117					1.359,52			
2/023100+829100	Sonstige Erträge, EPI-Vergütungen	2116	3116	18			1.848,36			1.848,36
SU 21 / 31	Summe Erträge / Einzahlungen operative Gebarung				2.500,00	2.500,00	11.676,39	2.500,00	2.500,00	4.632,86
1/023100-400500	Geringwertige Wirtschaftsgüter (GWG)	2221	3221	23			770,36			770,36
1/023100-459190	Sonstige Verbrauchsgüter	2221	3221	23	400,00	400,00	239,78	400,00	400,00	239,78
1/023100-510000	Geldbezüge der Vertragsbediensteten der Verwaltung	2211	3211	20	176.300,00	91.600,00	99.558,26	176.300,00	91.600,00	99.558,26
1/023100-563000	Sonstige Aufwandsentschädigungen	2213	3213	20	800,00	200,00	265,41	800,00	200,00	265,41
1/023100-565000	Mehrleistungsvergütungen	2211	3211	20	3.000,00			3.000,00		
1/023100-566000	Zuwendungen aus Anlass von Dienstjubiläen	2212	3212	20	6.200,00			6.200,00		
1/023100-580000	Dienstgeberbeiträge zum Ausgleichsfonds für Familienbeihilfen	2212	3212	20	4.600,00	1.500,00	1.871,31	4.600,00	1.500,00	1.871,31

		MVAG		VC QU	Ergebnisvoranschlag			Finanzierungsvoranschlag		
		EH	FH		VA 2024	VA 2023	RA 2022	VA 2024	VA 2023	RA 2022
1/023100-582090	Sonstige Dienstgeberbeiträge zur sozialen Sicherheit	2212	3212	20	37.300,00	18.400,00	20.035,87	37.300,00	18.400,00	20.035,87
1/023100-582190	Sonst.DGB.zur soz.Sicherheit (Abfertigung neu)	2212	3212	20	800,00	1.300,00	1.178,02	800,00	1.300,00	1.178,02
1/023100-591000	Dotierung von Rückstellungen für Abfertigungen	2214			22.700,00					
1/023100-592000	Dotierung von Rückstellungen für Jubiläumswendungen	2214			13.700,00	3.200,00	12.928,15			
1/023100-593000	Dotierung von Rückstellungen für nicht konsumierte Urlaube	2214			200,00	100,00	1.122,12			
1/023100-724090	Reisegebühren	2225	3225	24	100,00	100,00	81,64	100,00	100,00	81,64
1/023100-728050	Entgelte für sonstige Leistungen	2225	3225	24	3.500,00		3.541,78	3.500,00		3.541,78
1/023100-728099	Entgelte für sonstige Leistungen (interne Verr.)	2225	3225	24	13.200,00	6.900,00	5.881,31	13.200,00	6.900,00	5.881,31
SU 22 / 32	Summe Aufwendungen / Auszahlungen operative Gebarung				282.800,00	123.700,00	147.474,01	246.200,00	120.400,00	133.423,74
SA 0 / SA 1	(0) Nettoergebnis (21 - 22) / (1) Geldfluss operative Gebarung (31 - 32)				-280.300,00	-121.200,00	-135.797,62	-243.700,00	-117.900,00	-128.790,88
SA01	Saldo (01) Haushaltsrücklagen (230 - 240)				0,00	0,00	0,00	0,00	0,00	0,00
SA00	Saldo (00) Nettoergebnis nach Haushaltsrücklagen (Saldo 0 + Saldo 01)				-280.300,00	-121.200,00	-135.797,62			
Investive Gebarung										
SU 33	Summe Einzahlungen investive Gebarung							0,00	0,00	0,00
SU 34	Summe Auszahlungen investive Gebarung							0,00	0,00	0,00
SA2	Saldo (2) Geldfluss aus der Investiven Gebarung (33 - 34)							0,00	0,00	0,00
SA3	Saldo (3) Nettofinanzierungssaldo (Saldo 1 + Saldo 2)							-243.700,00	-117.900,00	-128.790,88
Finanzierungstätigkeit										
SU 35	Summe Einzahlungen aus der Finanzierungstätigkeit							0,00	0,00	0,00
SU 36	Summe Auszahlungen aus der Finanzierungstätigkeit							0,00	0,00	0,00
SA4	Saldo (4) Geldfluss aus der Finanzierungstätigkeit (35 - 36)							0,00	0,00	0,00
SA5	Saldo (5) Geldfluss aus der voranschlagswirksamen Gebarung (Saldo 3 + Saldo 4)							-243.700,00	-117.900,00	-128.790,88
024	Wahlamt									
024000	Wahlamt									
Operative Gebarung										
2/024000+816090	Kostenbeiträge (Kostenersätze) für sonstige Leistungen	2114	3114	13	145.000,00	39.700,00	37.637,79	145.000,00	39.700,00	39.391,70
2/024000+817100	Erträge aus der Auflösung v. sonstigen Rückst. (Abfertigungen)	2117					52.405,64			
2/024000+817200	Erträge aus der Auflösung v. sonstigen Rückst. (Jubiläumswend.)	2117			21.100,00		32.012,54			
2/024000+817300	Erträge aus der Auflösung v. sonstigen Rückst. (Urlaube)	2117					256,56			
2/024000+829000	Sonstige Erträge	2116	3116	18	500,00	500,00	3.849,74	500,00	500,00	3.849,74

		MVAG		VC QU	Ergebnisvoranschlag			Finanzierungsvoranschlag		
		EH	FH		VA 2024	VA 2023	RA 2022	VA 2024	VA 2023	RA 2022
2/024000+829100	Sonstige Erträge	2116	3116	18			4.445,13			4.445,13
2/024000+860000	Transfers von Bund, Bundesfonds und Bundeskammern	2121	3121	15	9.400,00	9.400,00	10.096,85	9.400,00	9.400,00	10.096,85
SU 21 / 31	Summe Erträge / Einzahlungen operative Gebarung				176.000,00	49.600,00	140.704,25	154.900,00	49.600,00	57.783,42
1/024000-400100	Geringwertige Wirtschaftsgüter des Anlagevermögens	2221	3221	23	49.300,00	4.300,00	2.089,39	49.300,00	4.300,00	2.089,39
1/024000-400500	Geringwertige Wirtschaftsgüter des Anlagevermögens	2221	3221	23	300,00	300,00	487,22	300,00	300,00	487,22
1/024000-457000	Druckwerke	2221	3221	23	233.000,00	149.500,00	270.270,99	233.000,00	149.500,00	270.270,99
1/024000-459190	Sonstige Verbrauchsgüter	2221	3221	23	2.500,00	2.500,00	7.513,59	2.500,00	2.500,00	7.513,59
1/024000-459590	Sonstige Verbrauchsgüter	2221	3221	23	200,00	200,00	196,80	200,00	200,00	196,80
1/024000-510000	Geldbezüge der Vertragsbediensteten der Verwaltung	2211	3211	20	367.700,00	307.100,00	271.600,14	367.700,00	307.100,00	271.600,14
1/024000-540000	Sachbezüge der Vertragsbediensteten der Verwaltung	2213	3213				250,00			250,00
1/024000-563000	Sonstige Aufwandsentschädigungen	2213	3213	20	500,00	500,00	498,96	500,00	500,00	498,96
1/024000-565000	Mehrleistungsvergütungen	2211	3211	20	35.000,00	21.000,00	14.880,13	35.000,00	21.000,00	14.880,13
1/024000-566000	Zuwendungen aus Anlass von Dienstjubiläen	2212	3212	20	9.000,00		10.305,80	9.000,00		10.305,80
1/024000-569000	Sonstige Nebengebühren	2211	3211	20	20.000,00	10.000,00	4.892,19	20.000,00	10.000,00	4.892,19
1/024000-580000	Dienstgeberbeiträge zum Ausgleichsfonds für Familienbeihilfen	2212	3212	20	14.000,00	11.700,00	10.708,22	14.000,00	11.700,00	10.708,22
1/024000-581200	Dienstgeberbeiträge zur Alterssicherung	2212	3212	20			131,00			131,00
1/024000-582090	Sonstige Dienstgeberbeiträge zur sozialen Sicherheit	2212	3212	20	74.400,00	65.000,00	57.942,28	74.400,00	65.000,00	57.942,28
1/024000-582190	Sonst.DGB.zur soz.Sicherheit (Abfertigung neu)	2212	3212	20	3.400,00	2.600,00	2.178,03	3.400,00	2.600,00	2.178,03
1/024000-590100	Freiwillige Sozialleistungen (DGB. Betriebspension)	2212	3212	20	300,00	300,00	219,07	300,00	300,00	219,07
1/024000-591000	Dotierung von Rückstellungen für Abfertigungen	2214			9.900,00	7.200,00				
1/024000-592000	Dotierung von Rückstellungen für Jubiläumszuwendungen	2214			9.100,00	6.900,00	347,42			
1/024000-593000	Dotierung von Rückstellungen für nicht konsumierte Urlaube	2214			2.700,00	1.200,00	8.882,14			
1/024000-621099	Sonstige Transporte (interne Verr.)	2222	3222	24	4.000,00	1.500,00	1.325,60	4.000,00	1.500,00	1.325,60
1/024000-631500	Telekommunikationsdienste	2222	3222	24	3.200,00	2.500,00	3.199,27	3.200,00	2.500,00	3.199,27
1/024000-659090	Geldverkehrsspesen	2244	3244	24	300,00	300,00		300,00	300,00	
1/024000-680000	Planmäßige Abschreibung	2226			2.300,00	1.400,00	2.281,31			
1/024000-724090	Reisegebühren	2225	3225	24	100,00	100,00	23,84	100,00	100,00	23,84
1/024000-728000	Entgelte für sonstige Leistungen	2225	3225	24	100.500,00	37.000,00	21.213,23	100.500,00	37.000,00	21.213,23
1/024000-728050	Entgelte für sonstige Leistungen	2225	3225	24	25.000,00	25.000,00	21.368,05	25.000,00	25.000,00	21.368,05

		MVAG		VC QU	Ergebnisvoranschlag			Finanzierungsvoranschlag		
		EH	FH		VA 2024	VA 2023	RA 2022	VA 2024	VA 2023	RA 2022
1/024000-728099	Entgelte für sonstige Leistungen (interne Verr.)	2225	3225	24	35.300,00	27.300,00	23.398,90	35.300,00	27.300,00	23.398,90
1/024000-728100	Entgelte für sonstige Leistungen	2225	3225	24	25.000,00	25.000,00	1.663,20	25.000,00	25.000,00	1.663,20
1/024000-728199	Entgelte für sonstige Leistungen (interne Verr.)	2225	3225	24	50.000,00	15.000,00	9.538,89	50.000,00	15.000,00	9.538,89
1/024000-729690	Sonstige Aufwendungen (Forderungsabschreibung)	2225	3225	24			247,20			247,20
SU 22 / 32	Summe Aufwendungen / Auszahlungen operative Gebarung				1.077.000,00	725.400,00	747.652,86	1.053.000,00	708.700,00	736.141,99
SA 0 / SA 1	(0) Nettoergebnis (21 - 22) / (1) Geldfluss operative Gebarung (31 - 32)				-901.000,00	-675.800,00	-606.948,61	-898.100,00	-659.100,00	-678.358,57
SA01	Saldo (01) Haushaltsrücklagen (230 - 240)				0,00	0,00	0,00	0,00	0,00	0,00
SA00	Saldo (00) Nettoergebnis nach Haushaltsrücklagen (Saldo 0 + Saldo 01)				-901.000,00	-675.800,00	-606.948,61			
Investive Gebarung										
SU 33	Summe Einzahlungen investive Gebarung							0,00	0,00	0,00
1/024000-042200	Amts-, Betriebs- und Geschäftsausstattung			3415 2 41				700,00	5.000,00	2.721,79
SU 34	Summe Auszahlungen investive Gebarung							700,00	5.000,00	2.721,79
SA2	Saldo (2) Geldfluss aus der Investiven Gebarung (33 - 34)							-700,00	-5.000,00	-2.721,79
SA3	Saldo (3) Nettofinanzierungssaldo (Saldo 1 + Saldo 2)							-898.800,00	-664.100,00	-681.080,36
Finanzierungstätigkeit										
SU 35	Summe Einzahlungen aus der Finanzierungstätigkeit							0,00	0,00	0,00
SU 36	Summe Auszahlungen aus der Finanzierungstätigkeit							0,00	0,00	0,00
SA4	Saldo (4) Geldfluss aus der Finanzierungstätigkeit (35 - 36)							0,00	0,00	0,00
SA5	Saldo (5) Geldfluss aus der voranschlagswirksamen Gebarung (Saldo 3 + Saldo 4)							-898.800,00	-664.100,00	-681.080,36
025	Staatsbürgerschaft									
025000	Staatsbürgerschaft									
Operative Gebarung										
2/025000+816090	Kostenbeiträge (Kostensätze) für sonstige Leistungen	2114	3114	13	7.600,00	7.600,00	7.898,00	7.600,00	7.600,00	7.898,00
2/025000+817100	Erträge aus der Auflösung v. sonstigen Rückst. (Abfertigungen)	2117					13.205,89			
2/025000+817200	Erträge aus der Auflösung v. sonstigen Rückst. (Jubiläumszuw.)	2117					2.356,67			
2/025000+829100	Sonstige Erträge	2116	3116	18			1.190,39			1.190,39
SU 21 / 31	Summe Erträge / Einzahlungen operative Gebarung				7.600,00	7.600,00	24.650,95	7.600,00	7.600,00	9.088,39
1/025000-459190	Sonstige Verbrauchsgüter	2221	3221	23	300,00	200,00	180,45	300,00	200,00	180,45
1/025000-510000	Geldbezüge der Vertragsbediensteten der Verwaltung	2211	3211	20	39.500,00	35.300,00	33.197,67	39.500,00	35.300,00	33.197,67
1/025000-565000	Mehrleistungsvergütungen	2211	3211	20	2.900,00			2.900,00		
1/025000-569000	Sonstige Nebengebühren	2211	3211	20	200,00	500,00	115,11	200,00	500,00	115,11

		MVAG		VC QU	Ergebnisvoranschlag			Finanzierungsvoranschlag		
		EH	FH		VA 2024	VA 2023	RA 2022	VA 2024	VA 2023	RA 2022
1/025000-580000	Dienstgeberbeiträge zum Ausgleichsfonds für Familienbeihilfen	2212	3212	20	1.100,00	1.000,00	892,37	1.100,00	1.000,00	892,37
1/025000-582090	Sonstige Dienstgeberbeiträge zur sozialen Sicherheit	2212	3212	20	8.600,00	7.600,00	6.962,89	8.600,00	7.600,00	6.962,89
1/025000-591000	Dotierung von Rückstellungen für Abfertigungen	2214			3.900,00	1.700,00				
1/025000-592000	Dotierung von Rückstellungen für Jubiläumszuwendungen	2214			1.400,00	400,00				
1/025000-593000	Dotierung von Rückstellungen für nicht konsumierte Urlaube	2214			300,00	100,00	1.423,32			
1/025000-724090	Reisegebühren	2225	3225	24	100,00	100,00	45,34	100,00	100,00	45,34
1/025000-728050	Entgelte für sonstige Leistungen	2225	3225	24	500,00		311,59	500,00		311,59
1/025000-728099	Entgelte für sonstige Leistungen (interne Verr.)	2225	3225	24	4.500,00	3.400,00	2.877,49	4.500,00	3.400,00	2.877,49
SU 22 / 32	Summe Aufwendungen / Auszahlungen operative Gebarung				63.300,00	50.300,00	46.006,23	57.700,00	48.100,00	44.582,91
SA 0 / SA 1	(0) Nettoergebnis (21 - 22) / (1) Geldfluss operative Gebarung (31 - 32)				-55.700,00	-42.700,00	-21.355,28	-50.100,00	-40.500,00	-35.494,52
SA01	Saldo (01) Haushaltsrücklagen (230 - 240)				0,00	0,00	0,00	0,00	0,00	0,00
SA00	Saldo (00) Nettoergebnis nach Haushaltsrücklagen (Saldo 0 + Saldo 01)				-55.700,00	-42.700,00	-21.355,28			
Investive Gebarung										
SU 33	Summe Einzahlungen investive Gebarung							0,00	0,00	0,00
SU 34	Summe Auszahlungen investive Gebarung							0,00	0,00	0,00
SA2	Saldo (2) Geldfluss aus der Investiven Gebarung (33 - 34)							0,00	0,00	0,00
SA3	Saldo (3) Nettofinanzierungssaldo (Saldo 1 + Saldo 2)							-50.100,00	-40.500,00	-35.494,52
Finanzierungstätigkeit										
SU 35	Summe Einzahlungen aus der Finanzierungstätigkeit							0,00	0,00	0,00
SU 36	Summe Auszahlungen aus der Finanzierungstätigkeit							0,00	0,00	0,00
SA4	Saldo (4) Geldfluss aus der Finanzierungstätigkeit (35 - 36)							0,00	0,00	0,00
SA5	Saldo (5) Geldfluss aus der voranschlagswirksamen Gebarung (Saldo 3 + Saldo 4)							-50.100,00	-40.500,00	-35.494,52
029	Amtsgebäude									
029000	Amtsgebäude									
Operative Gebarung										
2/029000+817100	Erträge aus der Auflösung v. sonstigen Rückst. (Abfertigungen)	2117					15.308,51			
2/029000+817200	Erträge aus der Auflösung v. sonstigen Rückst. (Jubiläumszuw.)	2117			5.200,00		9.223,32			
2/029000+817300	Erträge aus der Auflösung v. sonstigen Rückst. (Urlaube)	2117					306,48			
2/029000+829100	Sonstige Erträge	2116	3116	18			1.084,31			1.084,31

		MVAG		VC QU	Ergebnisvoranschlag			Finanzierungsvoranschlag		
		EH	FH		VA 2024	VA 2023	RA 2022	VA 2024	VA 2023	RA 2022
2/029000+860000	Transfers von Bund, Bundesfonds und Bundeskammern	2121	3121	15			16.950,00			16.950,00
SU 21 / 31	Summe Erträge / Einzahlungen operative Gebarung				5.200,00	0,00	42.872,62	0,00	0,00	18.034,31
1/029000-400100	Geringwertige Wirtschaftsgüter des Anlagevermögens	2221	3221	23	5.000,00	3.000,00	3.760,35	5.000,00	3.000,00	3.760,35
1/029000-400200	Geringwertige Wirtschaftsgüter des Anlagevermögens	2221	3221	23	6.000,00	6.000,00	5.176,44	6.000,00	6.000,00	5.176,44
1/029000-400400	Geringwertige Wirtschaftsgüter (GWG)	2221	3221	23	15.000,00	12.700,00	14.848,06	15.000,00	12.700,00	14.848,06
1/029000-400499	Geringwertige Wirtschaftsgüter (GWG) interne Verr.	2221	3221	23	4.000,00			4.000,00		
1/029000-459190	Sonstige Verbrauchsgüter	2221	3221	23	700,00	700,00	1.232,91	700,00	700,00	1.232,91
1/029000-459290	Sonstige Verbrauchsgüter	2221	3221	23	21.000,00	18.000,00	20.293,54	21.000,00	18.000,00	20.293,54
1/029000-510000	Geldbezüge der Vertragsbediensteten der Verwaltung	2211	3211	20	29.000,00	25.500,00	24.180,19	29.000,00	25.500,00	24.180,19
1/029000-510200	Geldbezüge der Vertragsbediensteten der Verwaltung	2211	3211	20			5.130,40			5.130,40
1/029000-511000	Geldbezüge der Vertragsbediensteten in handwerklicher Verwendung	2211	3211	20	98.400,00	90.300,00	84.370,60	98.400,00	90.300,00	84.370,60
1/029000-520000	Geldbezüge der ganzjährig beschäftigten Angestellten	2211	3211	20	10.800,00	9.700,00	9.028,64	10.800,00	9.700,00	9.028,64
1/029000-563000	Sonstige Aufwandsentschädigungen	2213	3213	20	500,00	500,00	476,55	500,00	500,00	476,55
1/029000-565000	Mehrleistungsvergütungen	2211	3211	20	300,00	300,00		300,00	300,00	
1/029000-566000	Zuwendungen aus Anlass von Dienstjubiläen	2212	3212	20	800,00	600,00	4.715,31	800,00	600,00	4.715,31
1/029000-569000	Sonstige Nebengebühren	2211	3211	20	5.900,00	5.300,00	4.989,98	5.900,00	5.300,00	4.989,98
1/029000-580000	Dienstgeberbeiträge zum Ausgleichsfonds für Familienbeihilfen	2212	3212	20	5.200,00	5.100,00	4.905,29	5.200,00	5.100,00	4.905,29
1/029000-582090	Sonstige Dienstgeberbeiträge zur sozialen Sicherheit	2212	3212	20	29.700,00	27.000,00	26.102,30	29.700,00	27.000,00	26.102,30
1/029000-582190	Sonst.DGB.zur soz.Sicherheit (Abfertigung neu)	2212	3212	20	400,00	400,00	300,17	400,00	400,00	300,17
1/029000-590100	Freiwillige Sozialleistungen	2212	3212	20	100,00	100,00	40,62	100,00	100,00	40,62
1/029000-591000	Dotierung von Rückstellungen für Abfertigungen	2214			5.600,00	3.800,00				
1/029000-592000	Dotierung von Rückstellungen für Jubiläumszuwendungen	2214			2.100,00	1.300,00				
1/029000-593000	Dotierung von Rückstellungen für nicht konsumierte Urlaube	2214			200,00	100,00				
1/029000-600100	Energiebezüge: Strom	2222	3222	24	106.400,00	106.400,00	65.136,87	106.400,00	106.400,00	65.136,87
1/029000-600390	Energiebezüge: Wärme	2222	3222	24	115.000,00	115.000,00	42.541,93	115.000,00	115.000,00	42.541,93
1/029000-614000	Instandhaltung von Gebäuden und Bauten	2224	3224	24	30.000,00	30.000,00	9.120,84	30.000,00	30.000,00	9.120,84

		MVAG		VC QU	Ergebnisvoranschlag			Finanzierungsvoranschlag		
		EH	FH		VA 2024	VA 2023	RA 2022	VA 2024	VA 2023	RA 2022
1/029000-614099	Instandhaltung von Gebäuden und Bauten (interne Verr.)	2224	3224	24	20.000,00	20.000,00	1.897,11	20.000,00	20.000,00	1.897,11
1/029000-616400	Instandhaltung von Maschinen und maschinellen Anlagen	2224	3224	24	500,00	500,00		500,00	500,00	
1/029000-618400	Instandhaltung v.sonst.Anlagen	2224	3224	24	100,00	100,00	41,51	100,00	100,00	41,51
1/029000-618500	Instandhaltung von sonstigen Anlagen	2224	3224	24	3.000,00	3.000,00	433,64	3.000,00	3.000,00	433,64
1/029000-618599	Instandhaltung von sonstigen Anlagen (interne Verr.)	2224	3224	24	3.000,00	3.000,00	2.054,90	3.000,00	3.000,00	2.054,90
1/029000-631500	Telekommunikationsdienste	2222	3222	24	500,00	600,00	354,28	500,00	600,00	354,28
1/029000-650000	Zinsen für Finanzschulden in Euro	2241	3241	25		14.600,00			14.600,00	
1/029000-670000	Versicherungen	2222	3222	24	2.300,00	2.100,00	1.934,96	2.300,00	2.100,00	1.934,96
1/029000-680000	Planmäßige Abschreibung	2226			86.400,00	75.200,00	75.732,50			
1/029000-700000	Miet- und Pachtaufwand	2223	3223	24	340.000,00	235.000,00	245.014,29	340.000,00	235.000,00	245.014,29
1/029000-700500	Miet- und Pachtaufwand	2223	3223	24	8.000,00	8.000,00		8.000,00	8.000,00	
1/029000-705000	Operating Leasing	2223	3223	24	330.000,00	334.600,00	326.296,82	330.000,00	334.600,00	326.296,82
1/029000-711200	Gebühren f.d.Benützung v.Gemeindeeinrichtungen u. -anlagen gem. FAG	2225	3225	24	57.000,00	57.000,00	51.835,71	57.000,00	57.000,00	51.835,71
1/029000-724090	Reisegebühren	2225	3225	24	100,00	100,00	20,19	100,00	100,00	20,19
1/029000-728099	Entgelte für sonstige Leistungen (interne Verr.)	2225	3225	24	8.900,00	6.900,00	5.825,18	8.900,00	6.900,00	5.825,18
1/029000-728100	Entgelte für sonstige Leistungen	2225	3225	24	6.000,00	2.600,00	5.603,09	6.000,00	2.600,00	5.603,09
1/029000-728199	Entgelte für sonstige Leistungen (interne Verr.)	2225	3225	24	2.000,00	1.500,00	175,34	2.000,00	1.500,00	175,34
1/029000-728200	Entgelte für sonstige Leistungen	2225	3225	24	40.000,00	40.000,00	38.139,97	40.000,00	40.000,00	38.139,97
1/029000-728299	Entgelte für sonstige Leistungen (interne Verr.)	2225	3225	24	2.000,00	2.000,00	826,15	2.000,00	2.000,00	826,15
1/029000-728400	Entgelte für sonstige Leistungen	2225	3225	24	1.000,00		645,78	1.000,00		645,78
1/029000-728499	Entgelte für sonstige Leistungen (interne Verr.)	2225	3225	24	8.000,00	8.000,00	6.552,07	8.000,00	8.000,00	6.552,07
SU 22 / 32	Summe Aufwendungen / Auszahlungen operative Gebarung				1.410.900,00	1.276.600,00	1.089.734,48	1.316.600,00	1.196.200,00	1.014.001,98
SA 0 / SA 1	(0) Nettoergebnis (21 - 22) / (1) Geldfluss operative Gebarung (31 - 32)				-1.405.700,00	-1.276.600,00	-1.046.861,86	-1.316.600,00	-1.196.200,00	-995.967,67
6/029000+895001	Entnahmen von allgemeinen Haushaltsrücklagen	2301		1			175.495,41			
SA01	Saldo (01) Haushaltsrücklagen (230 - 240)				0,00	0,00	175.495,41	0,00	0,00	0,00
SA00	Saldo (00) Nettoergebnis nach Haushaltsrücklagen (Saldo 0 + Saldo 01)				-1.405.700,00	-1.276.600,00	-871.366,45			
Investive Gebarung										
SU 33	Summe Einzahlungen investive Gebarung							0,00	0,00	0,00
5/029000-010000	Gebäude und Bauten	3413	1	40					850.000,00	175.495,41
1/029000-020400	Maschinen u.maschinelle Anlagen	3414	2	41				1.000,00		
1/029000-030200	Werkzeuge und sonstige Erzeugungsmittel	3414	2	41				100,00	100,00	

		MVAG		VC	QU	Ergebnisvoranschlag			Finanzierungsvoranschlag			
		EH	FH			VA 2024	VA 2023	RA 2022	VA 2024	VA 2023	RA 2022	
5/029000-042400	Amts-, Betriebs- und Geschäftsausstattung			3415	1 41						100.000,00	
1/029000-042400	Amts-, Betriebs- und Geschäftsausstattung			3415	2 41				25.000,00	20.000,00		12.701,83
SU 34	Summe Auszahlungen investive Gebarung								26.100,00	970.100,00		188.197,24
SA2	Saldo (2) Geldfluss aus der Investiven Gebarung (33 – 34)								-26.100,00	-970.100,00		-188.197,24
SA3	Saldo (3) Nettofinanzierungssaldo (Saldo 1 + Saldo 2)								-1.342.700,00	-2.166.300,00		-1.184.164,91
Finanzierungstätigkeit												
6/029000+346000	Investitionsdarlehen von Finanzunternehmen			3514	1 55						950.000,00	
SU 35	Summe Einzahlungen aus der Finanzierungstätigkeit								0,00	950.000,00		0,00
SU 36	Summe Auszahlungen aus der Finanzierungstätigkeit								0,00	0,00		0,00
SA4	Saldo (4) Geldfluss aus der Finanzierungstätigkeit (35 – 36)								0,00	950.000,00		0,00
SA5	Saldo (5) Geldfluss aus der voranschlagswirksamen Gebarung (Saldo 3 + Saldo 4)								-1.342.700,00	-1.216.300,00		-1.184.164,91
029100	Amtsgebäude (Reinigungskräfte)											
Operative Gebarung												
2/029100+817100	Erträge aus der Auflösung v. sonstigen Rückst. (Abfertigungen)										4.010,40	
2/029100+817200	Erträge aus der Auflösung v. sonstigen Rückst. (Jubiläumszuw.)										2.460,12	
2/029100+817300	Erträge aus der Auflösung v. sonstigen Rückst. (Urlaube)										5.844,75	
2/029100+829100	Sonstige Erträge	2116	3116		18						4.262,77	4.262,77
2/029100+863000	Transfers von sonstigen Trägern öffentlichen Rechts und Sozialversicherungsträgern	2121	3121		15	6.200,00	2.000,00		6.775,31	6.200,00	2.000,00	6.768,57
SU 21 / 31	Summe Erträge / Einzahlungen operative Gebarung					6.200,00	2.000,00		23.353,35	6.200,00	2.000,00	11.031,34
1/029100-511000	Geldbezüge der Vertragsbediensteten in handwerklicher Verwendung	2211	3211		20	265.000,00	267.200,00		239.532,08	265.000,00	267.200,00	239.532,08
1/029100-523000	Geldbezüge der nicht ganzjährig beschäftigten Arbeiter	2211	3211		20	25.000,00	25.700,00		9.549,28	25.000,00	25.700,00	9.549,28
1/029100-565000	Mehrleistungsvergütungen	2211	3211		20	200,00	200,00		77,25	200,00	200,00	77,25
1/029100-569000	Sonstige Nebengebühren	2211	3211		20	3.000,00	3.000,00		2.989,46	3.000,00	3.000,00	2.989,46
1/029100-580000	Dienstgeberbeiträge zum Ausgleichsfonds für Familienbeihilfen	2212	3212		20	11.500,00	10.700,00		8.762,54	11.500,00	10.700,00	8.762,54
1/029100-582090	Sonstige Dienstgeberbeiträge zur sozialen Sicherheit	2212	3212		20	58.400,00	55.300,00		52.719,35	58.400,00	55.300,00	52.719,35
1/029100-582190	Sonst.DGB.zur soz.Sicherheit (Abfertigung neu)	2212	3212		20	4.300,00	3.900,00		3.583,03	4.300,00	3.900,00	3.583,03
1/029100-591000	Dotierung von Rückstellungen für Abfertigungen			2214		1.100,00	800,00					

		MVAG VC QU			Ergebnisvoranschlag			Finanzierungsvoranschlag		
		EH	FH		VA 2024	VA 2023	RA 2022	VA 2024	VA 2023	RA 2022
1/029100-592000	Dotierung von Rückstellungen für Jubiläumsszuwendungen	2214			1.900,00	1.600,00	20,00			
1/029100-593000	Dotierung von Rückstellungen für nicht konsumierte Urlaube	2214			2.500,00	1.900,00	2.379,07			
1/029100-680000	Planmäßige Abschreibung	2226			100,00	400,00	688,37			
SU 22 / 32	Summe Aufwendungen / Auszahlungen operative Gebarung				373.000,00	370.700,00	320.300,43	367.400,00	366.000,00	317.212,99
SA 0 / SA 1	(0) Nettoergebnis (21 - 22) / (1) Geldfluss operative Gebarung (31 - 32)				-366.800,00	-368.700,00	-296.947,08	-361.200,00	-364.000,00	-306.181,65
SA01	Saldo (01) Haushaltsrücklagen (230 - 240)				0,00	0,00	0,00	0,00	0,00	0,00
SA00	Saldo (00) Nettoergebnis nach Haushaltsrücklagen (Saldo 0 + Saldo 01)				-366.800,00	-368.700,00	-296.947,08			
Investive Gebarung										
SU 33	Summe Einzahlungen investive Gebarung							0,00	0,00	0,00
SU 34	Summe Auszahlungen investive Gebarung							0,00	0,00	0,00
SA2	Saldo (2) Geldfluss aus der Investiven Gebarung (33 - 34)							0,00	0,00	0,00
SA3	Saldo (3) Nettofinanzierungssaldo (Saldo 1 + Saldo 2)							-361.200,00	-364.000,00	-306.181,65
Finanzierungstätigkeit										
SU 35	Summe Einzahlungen aus der Finanzierungstätigkeit							0,00	0,00	0,00
SU 36	Summe Auszahlungen aus der Finanzierungstätigkeit							0,00	0,00	0,00
SA4	Saldo (4) Geldfluss aus der Finanzierungstätigkeit (35 - 36)							0,00	0,00	0,00
SA5	Saldo (5) Geldfluss aus der voranschlagswirksamen Gebarung (Saldo 3 + Saldo 4)							-361.200,00	-364.000,00	-306.181,65
03	Bauverwaltung									
030	Bauamt									
030000	Bauamt (Baudirektion)									
Operative Gebarung										
2/030000+817100	Erträge aus der Auflösung v. sonstigen Rückst. (Abfertigungen)	2117						17.502,84		
2/030000+817200	Erträge aus der Auflösung v. sonstigen Rückst. (Jubiläumsszuw.)	2117						12.481,55		
2/030000+817300	Erträge aus der Auflösung v. sonstigen Rückst. (Urlaube)	2117						11.307,07		
2/030000+829100	Sonstige Erträge	2116	3116	18				629,21		629,21
SU 21 / 31	Summe Erträge / Einzahlungen operative Gebarung				0,00	0,00	41.920,67	0,00	0,00	629,21
1/030000-400100	Geringwertige Wirtschaftsgüter des Anlagevermögens	2221	3221	23	500,00	100,00	629,77	500,00	100,00	629,77
1/030000-400500	Geringwertige Wirtschaftsgüter des Anlagevermögens	2221	3221	23	300,00	300,00	1.204,51	300,00	300,00	1.204,51
1/030000-452000	Treibstoffe	2221	3221	23	500,00	500,00		500,00	500,00	
1/030000-459190	Sonstige Verbrauchsgüter	2221	3221	23	800,00	800,00	1.114,47	800,00	800,00	1.114,47

		MVAG		VC QU	Ergebnisvoranschlag			Finanzierungsvoranschlag		
		EH	FH		VA 2024	VA 2023	RA 2022	VA 2024	VA 2023	RA 2022
1/030000-510000	Geldbezüge der Vertragsbediensteten der Verwaltung	2211	3211	20	399.200,00	314.400,00	284.957,23	399.200,00	314.400,00	284.957,23
1/030000-563000	Sonstige Aufwandsentschädigungen	2213	3213	20	1.800,00	1.800,00	1.558,41	1.800,00	1.800,00	1.558,41
1/030000-565000	Mehrleistungsvergütungen	2211	3211	20	5.000,00	5.000,00		5.000,00	5.000,00	
1/030000-569000	Sonstige Nebengebühren	2211	3211	20	31.600,00	26.000,00	25.206,17	31.600,00	26.000,00	25.206,17
1/030000-580000	Dienstgeberbeiträge zum Ausgleichsfonds für Familienbeihilfen	2212	3212	20	14.600,00	13.400,00	12.145,29	14.600,00	13.400,00	12.145,29
1/030000-582090	Sonstige Dienstgeberbeiträge zur sozialen Sicherheit	2212	3212	20	70.700,00	57.300,00	52.927,19	70.700,00	57.300,00	52.927,19
1/030000-582190	Sonst.DGB.zur soz.Sicherheit (Abfertigung neu)	2212	3212	20	4.900,00	3.400,00	3.257,05	4.900,00	3.400,00	3.257,05
1/030000-591000	Dotierung von Rückstellungen für Abfertigungen	2214			7.300,00	4.900,00				
1/030000-592000	Dotierung von Rückstellungen für Jubiläumszuwendungen	2214			10.400,00	10.900,00	1.488,30			
1/030000-593000	Dotierung von Rückstellungen für nicht konsumierte Urlaube	2214			1.900,00	2.000,00	781,29			
1/030000-621000	Sonstige Transporte	2222	3222	24	100,00	100,00		100,00	100,00	
1/030000-631500	Telekommunikationsdienste	2222	3222	24	600,00	800,00	515,32	600,00	800,00	515,32
1/030000-640000	Rechts- und Beratungsaufwand	2222	3222	24	100,00	100,00		100,00	100,00	
1/030000-680000	Planmäßige Abschreibung	2226			100,00	100,00	45,92			
1/030000-724090	Reisegebühren	2225	3225	24	3.000,00	1.200,00	1.625,39	3.000,00	1.200,00	1.625,39
1/030000-728050	Entgelte für sonstige Leistungen	2225	3225	24	3.400,00	3.400,00	3.162,56	3.400,00	3.400,00	3.162,56
1/030000-728099	Entgelte für sonstige Leistungen (interne Verr.)	2225	3225	24	22.100,00	20.400,00	17.311,79	22.100,00	20.400,00	17.311,79
1/030000-728500	Entgelte für sonstige Leistungen	2225	3225	24	500,00	500,00	129,21	500,00	500,00	129,21
SU 22 / 32	Summe Aufwendungen / Auszahlungen operative Gebarung				579.400,00	467.400,00	408.059,87	559.700,00	449.500,00	405.744,36
SA 0 / SA 1	(0) Nettoergebnis (21 - 22) / (1) Geldfluss operative Gebarung (31 - 32)				-579.400,00	-467.400,00	-366.139,20	-559.700,00	-449.500,00	-405.115,15
SA01	Saldo (01) Haushaltsrücklagen (230 - 240)				0,00	0,00	0,00	0,00	0,00	0,00
SA00	Saldo (00) Nettoergebnis nach Haushaltsrücklagen (Saldo 0 + Saldo 01)				-579.400,00	-467.400,00	-366.139,20			
Investive Gebarung										
SU 33	Summe Einzahlungen investive Gebarung							0,00	0,00	0,00
1/030000-042091	Amts-, Betriebs- und Geschäftsausstattung		3415	2 41				200,00	200,00	
SU 34	Summe Auszahlungen investive Gebarung							200,00	200,00	0,00
SA2	Saldo (2) Geldfluss aus der Investiven Gebarung (33 - 34)							-200,00	-200,00	0,00
SA3	Saldo (3) Nettofinanzierungssaldo (Saldo 1 + Saldo 2)							-559.900,00	-449.700,00	-405.115,15
Finanzierungstätigkeit										
SU 35	Summe Einzahlungen aus der Finanzierungstätigkeit							0,00	0,00	0,00
SU 36	Summe Auszahlungen aus der Finanzierungstätigkeit							0,00	0,00	0,00
SA4	Saldo (4) Geldfluss aus der Finanzierungstätigkeit (35 - 36)							0,00	0,00	0,00

		MVAG		VC QU	Ergebnisvoranschlag			Finanzierungsvoranschlag		
		EH	FH		VA 2024	VA 2023	RA 2022	VA 2024	VA 2023	RA 2022
SA5	Saldo (5) Geldfluss aus der voranschlagswirksamen Gebarung (Saldo 3 + Saldo 4)							-559.900,00	-449.700,00	-405.115,15
031	Amt für Raumordnung und Raumplanung									
031000	Amt für Raumordnung und Raumplanung									
	Operative Gebarung									
2/031000+816000	Kostenbeiträge (Kostensätze) für sonstige Leistungen	2114	3114	13	75.000,00			75.000,00		
2/031000+817100	Erträge aus der Auflösung v. sonstigen Rückst. (Abfertigungen)	2117							31.456,44	
2/031000+817200	Erträge aus der Auflösung v. sonstigen Rückst. (Jubiläumszuw.)	2117			800,00				23.530,96	
2/031000+817300	Erträge aus der Auflösung v. sonstigen Rückst. (Urlaube)	2117							2.757,16	
2/031000+829100	Sonstige Erträge	2116	3116	18					2.108,65	2.108,65
2/031000+860000	Transfers von Bund, Bundesfonds und Bundeskammern	2121	3121		309.900,00			309.900,00		
SU 21 / 31	Summe Erträge / Einzahlungen operative Gebarung				385.700,00	0,00	59.853,21	384.900,00	0,00	2.108,65
1/031000-400000	Geringwertige Wirtschaftsgüter des Anlagevermögens	2221	3221	23	100,00	100,00		100,00	100,00	
1/031000-400100	Geringwertige Wirtschaftsgüter des Anlagevermögens	2221	3221	23	200,00	200,00	983,62	200,00	200,00	983,62
1/031000-459190	Sonstige Verbrauchsgüter	2221	3221	23	1.300,00	1.300,00	1.195,93	1.300,00	1.300,00	1.195,93
1/031000-510000	Geldbezüge der Vertragsbediensteten der Verwaltung	2211	3211	20	389.700,00	304.500,00	274.442,61	389.700,00	304.500,00	274.442,61
1/031000-563000	Sonstige Aufwandsentschädigungen	2213	3213	20	1.700,00	300,00	851,02	1.700,00	300,00	851,02
1/031000-565000	Mehrleistungsvergütungen	2211	3211	20	1.600,00	1.200,00	1.677,60	1.600,00	1.200,00	1.677,60
1/031000-569000	Sonstige Nebengebühren	2211	3211	20	4.200,00		153,86	4.200,00		153,86
1/031000-580000	Dienstgeberbeiträge zum Ausgleichsfonds für Familienbeihilfen	2212	3212	20	14.200,00	11.800,00	10.759,72	14.200,00	11.800,00	10.759,72
1/031000-582090	Sonstige Dienstgeberbeiträge zur sozialen Sicherheit	2212	3212	20	71.000,00	57.100,00	51.826,58	71.000,00	57.100,00	51.826,58
1/031000-582190	Sonst.DGB.zur soz.Sicherheit (Abfertigung neu)	2212	3212	20	6.000,00	4.600,00	3.932,28	6.000,00	4.600,00	3.932,28
1/031000-591000	Dotierung von Rückstellungen für Abfertigungen	2214				29.000,00				
1/031000-592000	Dotierung von Rückstellungen für Jubiläumszuwendungen	2214			9.800,00	18.900,00	1.621,73			
1/031000-593000	Dotierung von Rückstellungen für nicht konsumierte Urlaube	2214			2.100,00	1.300,00	4.305,18			
1/031000-640090	Rechts- und Beratungsaufwand	2222	3222	24	135.000,00	85.000,00	40.043,66	135.000,00	85.000,00	40.043,66
1/031000-680000	Planmäßige Abschreibung	2226			500,00	800,00	1.837,34			
1/031000-724090	Reisegebühren	2225	3225	24	800,00	300,00	578,64	800,00	300,00	578,64

		MVAG		VC QU	Ergebnisvoranschlag			Finanzierungsvoranschlag		
		EH	FH		VA 2024	VA 2023	RA 2022	VA 2024	VA 2023	RA 2022
1/031000-728000	Entgelte für sonstige Leistungen	2225	3225	24	171.000,00	150.000,00	43.378,08	171.000,00	150.000,00	43.378,08
1/031000-728099	Entgelte für sonstige Leistungen (interne Verr.)	2225	3225	24	26.600,00	23.900,00	20.385,73	26.600,00	23.900,00	20.385,73
1/031000-728100	Entgelte für sonstige Leistungen	2225	3225		63.100,00			63.100,00		
1/031000-728200	Entgelte für sonstige Leistungen	2225	3225		30.000,00			30.000,00		
SU 22 / 32	Summe Aufwendungen / Auszahlungen operative Gebarung				928.900,00	690.300,00	457.973,58	916.500,00	640.300,00	450.209,33
SA 0 / SA 1	(0) Nettoergebnis (21 - 22) / (1) Geldfluss operative Gebarung (31 - 32)				-543.200,00	-690.300,00	-398.120,37	-531.600,00	-640.300,00	-448.100,68
2/031000+895001	Entnahmen von allgemeinen Haushaltsrücklagen	2301					38.000,00			
1/031000-795001	Zuweisung an allgemeine Haushaltsrücklagen	2401					92.000,00			
SA01	Saldo (01) Haushaltsrücklagen (230 - 240)				0,00	0,00	-54.000,00	0,00	0,00	0,00
SA00	Saldo (00) Nettoergebnis nach Haushaltsrücklagen (Saldo 0 + Saldo 01)				-543.200,00	-690.300,00	-452.120,37			
Investive Gebarung										
SU 33	Summe Einzahlungen investive Gebarung							0,00	0,00	0,00
1/031000-042200	Amts-, Betriebs- und Geschäftsausstattung		3415	2 41						1.844,40
SU 34	Summe Auszahlungen investive Gebarung							0,00	0,00	1.844,40
SA2	Saldo (2) Geldfluss aus der Investiven Gebarung (33 - 34)							0,00	0,00	-1.844,40
SA3	Saldo (3) Nettofinanzierungssaldo (Saldo 1 + Saldo 2)							-531.600,00	-640.300,00	-449.945,08
Finanzierungstätigkeit										
SU 35	Summe Einzahlungen aus der Finanzierungstätigkeit							0,00	0,00	0,00
SU 36	Summe Auszahlungen aus der Finanzierungstätigkeit							0,00	0,00	0,00
SA4	Saldo (4) Geldfluss aus der Finanzierungstätigkeit (35 - 36)							0,00	0,00	0,00
SA5	Saldo (5) Geldfluss aus der voranschlagswirksamen Gebarung (Saldo 3 + Saldo 4)							-531.600,00	-640.300,00	-449.945,08
031100	Amt für Raumordnung und Raumplanung (Verkehrsangelegenheiten)									
Operative Gebarung										
2/031100+816000	Kostenbeiträge (Kostenersätze) für sonstige Leistungen	2114	3114	13	1.000,00	1.000,00		1.000,00	1.000,00	
2/031100+817200	Erträge aus der Auflösung v. sonstigen Rückst. (Jubiläumsszuw.)	2117			5.500,00	500,00	14.615,03			
2/031100+817300	Erträge aus der Auflösung v. sonstigen Rückst. (Urlaube)	2117					3.469,23			
2/031100+829100	Sonstige Erträge, EPI-Vergütung	2116	3116	18			1.002,87			1.002,87
SU 21 / 31	Summe Erträge / Einzahlungen operative Gebarung				6.500,00	1.500,00	19.087,13	1.000,00	1.000,00	1.002,87
1/031100-400000	Geringwertige Wirtschaftsgüter des Anlagevermögens	2221	3221	23	3.100,00	3.100,00	815,50	3.100,00	3.100,00	815,50
1/031100-400100	Geringwertige Wirtschaftsgüter (GWG), Dienstbekleidung	2221	3221	23	1.200,00			1.200,00		

		MVAG		VC QU	Ergebnisvoranschlag			Finanzierungsvoranschlag		
		EH	FH		VA 2024	VA 2023	RA 2022	VA 2024	VA 2023	RA 2022
1/031100-510000	Geldbezüge der Vertragsbediensteten der Verwaltung	2211	3211	20	308.200,00	227.600,00	154.028,26	308.200,00	227.600,00	154.028,26
1/031100-563000	Sonstige Aufwandsentschädigungen	2213	3213	20	2.300,00	1.900,00	1.355,29	2.300,00	1.900,00	1.355,29
1/031100-565000	Mehrleistungsvergütungen	2211	3211	20	1.500,00	3.600,00	1.154,21	1.500,00	3.600,00	1.154,21
1/031100-569000	Sonstige Nebengebühren	2211	3211	20	4.500,00		1.149,42	4.500,00		1.149,42
1/031100-580000	Dienstgeberbeiträge zum Ausgleichsfonds für Familienbeihilfen	2212	3212	20	12.000,00	10.800,00	6.106,21	12.000,00	10.800,00	6.106,21
1/031100-582090	Sonstige Dienstgeberbeiträge zur sozialen Sicherheit	2212	3212	20	61.500,00	46.600,00	31.140,52	61.500,00	46.600,00	31.140,52
1/031100-582190	Sonst.DGB.zur soz.Sicherheit (Abfertigung neu)	2212	3212	20	5.000,00	4.100,00	2.128,58	5.000,00	4.100,00	2.128,58
1/031100-592000	Dotierung von Rückstellungen für Jubiläumszuwendungen	2214			5.100,00	3.200,00	988,32			
1/031100-593000	Dotierung von Rückstellungen für nicht konsumierte Urlaube	2214			300,00	300,00	2.613,44			
1/031100-631500	Telekommunikationsdienste	2222	3222	24	1.000,00	1.000,00	756,88	1.000,00	1.000,00	756,88
1/031100-640190	Rechts- und Beratungsaufwand	2222	3222	24	20.200,00	20.200,00	26.606,40	20.200,00	20.200,00	26.606,40
1/031100-680000	Planmäßige Abschreibung	2226			500,00	100,00	464,79			
1/031100-724090	Reisegebühren	2225	3225	24	800,00	100,00	132,30	800,00	100,00	132,30
1/031100-728050	Entgelte für sonstige Leistungen	2225	3225	24	100,00	100,00	481,96	100,00	100,00	481,96
1/031100-728099	Entgelte für sonstige Leistungen (interne Verr.)	2225	3225	24	26.600,00	10.300,00	8.758,80	26.600,00	10.300,00	8.758,80
1/031100-728500	Entgelte für sonstige Leistungen	2225	3225	24	10.100,00	10.100,00	8.640,09	10.100,00	10.100,00	8.640,09
1/031100-728600	Entgelte für sonstige Leistungen	2225	3225		30.000,00			30.000,00		
SU 22 / 32	Summe Aufwendungen / Auszahlungen operative Gebarung				494.000,00	343.100,00	247.320,97	488.100,00	339.500,00	243.254,42
SA 0 / SA 1	(0) Nettoergebnis (21 - 22) / (1) Geldfluss operative Gebarung (31 - 32)				-487.500,00	-341.600,00	-228.233,84	-487.100,00	-338.500,00	-242.251,55
SA01	Saldo (01) Haushaltsrücklagen (230 - 240)				0,00	0,00	0,00	0,00	0,00	0,00
SA00	Saldo (00) Nettoergebnis nach Haushaltsrücklagen (Saldo 0 + Saldo 01)				-487.500,00	-341.600,00	-228.233,84			
Investive Gebarung										
SU 33	Summe Einzahlungen investive Gebarung							0,00	0,00	0,00
1/031100-042200	Amts-, Betriebs- und Geschäftsausstattung		3415	2 41				500,00	500,00	
SU 34	Summe Auszahlungen investive Gebarung							500,00	500,00	0,00
SA2	Saldo (2) Geldfluss aus der Investiven Gebarung (33 - 34)							-500,00	-500,00	0,00
SA3	Saldo (3) Nettofinanzierungssaldo (Saldo 1 + Saldo 2)							-487.600,00	-339.000,00	-242.251,55
Finanzierungstätigkeit										
SU 35	Summe Einzahlungen aus der Finanzierungstätigkeit							0,00	0,00	0,00
SU 36	Summe Auszahlungen aus der Finanzierungstätigkeit							0,00	0,00	0,00
SA4	Saldo (4) Geldfluss aus der Finanzierungstätigkeit (35 - 36)							0,00	0,00	0,00

		MVAG VC QU			Ergebnisvoranschlag			Finanzierungsvoranschlag		
		EH	FH		VA 2024	VA 2023	RA 2022	VA 2024	VA 2023	RA 2022
SA5	Saldo (5) Geldfluss aus der voranschlagswirksamen Gebarung (Saldo 3 + Saldo 4)							-487.600,00	-339.000,00	-242.251,55
032	Vermessungsamt									
032000	Vermessungsamt									
Operative Gebarung										
2/032000+810000	Erträge aus Leistungen (Sta.242-GIS-Auszüge)	2114	3114	13	500,00	500,00	106,00	500,00	500,00	88,00
2/032000+810100	Erträge aus Leistungen (Sta.243+245 VermLeist.+Matko.Ers.)	2114	3114	13	500,00	2.000,00	3.000,00	500,00	2.000,00	3.000,00
2/032000+816090	Kostenbeiträge (Kostenersätze) für sonstige Leistungen	2114	3114	13	400,00	400,00	291,00	400,00	400,00	291,00
2/032000+817100	Erträge aus der Auflösung v. sonstigen Rückst. (Abfertigungen)	2117					15.469,12			
2/032000+817200	Erträge aus der Auflösung v. sonstigen Rückst. (Jubiläumszuw.)	2117			26.900,00	8.000,00	17.020,80			
2/032000+817300	Erträge aus der Auflösung v. sonstigen Rückst. (Urlaube)	2117					754,17			
2/032000+829100	Sonstige Erträge	2116	3116	18			1.139,19			1.139,19
2/032000+829500	Sonstige Erträge (BEV)	2116	3116	18	2.500,00	2.500,00		2.500,00	2.500,00	
2/032000+863000	Transfers von sonstigen Trägern öffentlichen Rechts und Sozialversicherungsträgern	2121	3121	15	16.200,00	15.600,00	15.207,72	16.200,00	15.600,00	15.186,42
SU 21 / 31	Summe Erträge / Einzahlungen operative Gebarung				47.000,00	29.000,00	52.988,00	20.100,00	21.000,00	19.704,61
1/032000-400000	Geringwertige Wirtschaftsgüter des Anlagevermögens	2221	3221	23	100,00	100,00		100,00	100,00	
1/032000-400100	Geringwertige Wirtschaftsgüter des Anlagevermögens	2221	3221	23	300,00	300,00	70,99	300,00	300,00	70,99
1/032000-452000	Treibstoffe	2221	3221	23	300,00	300,00	75,11	300,00	300,00	75,11
1/032000-459090	Sonstige Verbrauchsgüter	2221	3221	23	300,00	300,00	196,03	300,00	300,00	196,03
1/032000-459190	Sonstige Verbrauchsgüter	2221	3221	23	1.000,00	1.000,00	340,83	1.000,00	1.000,00	340,83
1/032000-510000	Geldbezüge der Vertragsbediensteten der Verwaltung	2211	3211	20	336.000,00	281.300,00	192.024,85	336.000,00	281.300,00	192.024,85
1/032000-563000	Sonstige Aufwandsentschädigungen	2213	3213	20	1.800,00	1.800,00	2.192,10	1.800,00	1.800,00	2.192,10
1/032000-566000	Zuwendungen aus Anlass von Dienstjubiläen	2212	3212	20		6.800,00	11.091,20		6.800,00	11.091,20
1/032000-569000	Sonstige Nebengebühren	2211	3211	20	6.500,00	2.900,00	3.101,55	6.500,00	2.900,00	3.101,55
1/032000-580000	Dienstgeberbeiträge zum Ausgleichsfonds für Familienbeihilfen	2212	3212	20	10.000,00	9.000,00	5.212,60	10.000,00	9.000,00	5.212,60
1/032000-582090	Sonstige Dienstgeberbeiträge zur sozialen Sicherheit	2212	3212	20	75.000,00	65.500,00	46.929,28	75.000,00	65.500,00	46.929,28
1/032000-582190	Sonst.DGB.zur soz.Sicherheit (Abfertigung neu)	2212	3212	20	3.800,00	3.000,00	1.787,35	3.800,00	3.000,00	1.787,35

		MVAG		VC QU	Ergebnisvoranschlag			Finanzierungsvoranschlag		
		EH	FH		VA 2024	VA 2023	RA 2022	VA 2024	VA 2023	RA 2022
1/032000-591000	Dotierung von Rückstellungen für Abfertigungen	2214			8.600,00	5.500,00				
1/032000-592000	Dotierung von Rückstellungen für Jubiläumszuwendungen	2214			2.900,00	1.800,00	499,74			
1/032000-593000	Dotierung von Rückstellungen für nicht konsumierte Urlaube	2214			1.000,00	600,00	1.127,52			
1/032000-617000	Instandhaltung von Fahrzeugen	2224	3224	24	600,00	400,00	494,98	600,00	400,00	494,98
1/032000-618000	Instandhaltung v.sonstigen Anlagen	2224	3224	24	1.000,00	800,00		1.000,00	800,00	
1/032000-631500	Telekommunikationsdienste	2222	3222	24	500,00	500,00	497,89	500,00	500,00	497,89
1/032000-670000	Versicherungen	2222	3222	24	600,00	600,00	594,33	600,00	600,00	594,33
1/032000-680000	Planmäßige Abschreibung	2226			4.100,00	5.800,00	2.651,75			
1/032000-691000	Schadensvergütungen	2225	3225	24	100,00	100,00		100,00	100,00	
1/032000-710000	Öffentliche Abgaben, ohne Gebühren gemäß FAG	2225	3225	24	700,00	700,00	568,80	700,00	700,00	568,80
1/032000-724090	Reisegebühren	2225	3225	24	500,00	500,00		500,00	500,00	
1/032000-728000	Entgelte für sonstige Leistungen	2225	3225	24	4.500,00	1.000,00	800,00	4.500,00	1.000,00	800,00
1/032000-728050	Entgelte für sonstige Leistungen	2225	3225	24	21.000,00	21.000,00	21.331,03	21.000,00	21.000,00	21.331,03
1/032000-728099	Entgelte für sonstige Leistungen (interne Verr.)	2225	3225	24	17.700,00	13.700,00	11.636,28	17.700,00	13.700,00	11.636,28
SU 22 / 32	Summe Aufwendungen / Auszahlungen operative Gebarung				498.900,00	425.300,00	303.224,21	482.300,00	411.600,00	298.945,20
SA 0 / SA 1	(0) Nettoergebnis (21 - 22) / (1) Geldfluss operative Gebarung (31 - 32)				-451.900,00	-396.300,00	-250.236,21	-462.200,00	-390.600,00	-279.240,59
SA01	Saldo (01) Haushaltsrücklagen (230 - 240)				0,00	0,00	0,00	0,00	0,00	0,00
SA00	Saldo (00) Nettoergebnis nach Haushaltsrücklagen (Saldo 0 + Saldo 01)				-451.900,00	-396.300,00	-250.236,21			
Investive Gebarung										
SU 33	Summe Einzahlungen investive Gebarung							0,00	0,00	0,00
1/032000-042000	Amts-, Betriebs- und Geschäftsausstattung		3415	2 41				500,00		24.050,00
1/032000-042200	Amts-, Betriebs- und Geschäftsausstattung		3415	2 41				500,00	500,00	
SU 34	Summe Auszahlungen investive Gebarung							1.000,00	500,00	24.050,00
SA2	Saldo (2) Geldfluss aus der Investiven Gebarung (33 - 34)							-1.000,00	-500,00	-24.050,00
SA3	Saldo (3) Nettofinanzierungssaldo (Saldo 1 + Saldo 2)							-463.200,00	-391.100,00	-303.290,59
Finanzierungstätigkeit										
SU 35	Summe Einzahlungen aus der Finanzierungstätigkeit							0,00	0,00	0,00
SU 36	Summe Auszahlungen aus der Finanzierungstätigkeit							0,00	0,00	0,00
SA4	Saldo (4) Geldfluss aus der Finanzierungstätigkeit (35 - 36)							0,00	0,00	0,00
SA5	Saldo (5) Geldfluss aus der voranschlagswirksamen Gebarung (Saldo 3 + Saldo 4)							-463.200,00	-391.100,00	-303.290,59

		MVAG VC QU			Ergebnisvoranschlag			Finanzierungsvoranschlag		
		EH	FH		VA 2024	VA 2023	RA 2022	VA 2024	VA 2023	RA 2022
033	Hochbauamt									
033000	Hochbauamt									
Operative Gebarung										
SU 21 / 31	Summe Erträge / Einzahlungen operative Gebarung				0,00	0,00	0,00	0,00	0,00	0,00
1/033000-459190	Sonstige Verbrauchsgüter	2221	3221	23	100,00	100,00	3.987,95	100,00	100,00	3.987,95
1/033000-631500	Telekommunikationsdienste	2222	3222	24	800,00	1.000,00	595,89	800,00	1.000,00	595,90
1/033000-640000	Rechts- und Beratungsaufwand	2222	3222	24	50.000,00	25.000,00		50.000,00	25.000,00	
1/033000-680000	Planmäßige Abschreibung	2226			200,00	200,00	171,40			
1/033000-710200	Öffentliche Abgaben, ohne Gebühren gemäß FAG	2225	3225	24	1.000,00	1.000,00		1.000,00	1.000,00	
1/033000-728050	Entgelte für sonstige Leistungen	2225	3225	24	4.700,00	4.700,00	3.951,29	4.700,00	4.700,00	3.951,29
1/033000-728200	Entgelte für sonstige Leistungen	2225	3225	24	50.000,00	25.000,00	7.512,00	50.000,00	25.000,00	7.512,00
SU 22 / 32	Summe Aufwendungen / Auszahlungen operative Gebarung				106.800,00	57.000,00	16.218,53	106.600,00	56.800,00	16.047,14
SA 0 / SA 1	(0) Nettoergebnis (21 - 22) / (1) Geldfluss operative Gebarung (31 - 32)				-106.800,00	-57.000,00	-16.218,53	-106.600,00	-56.800,00	-16.047,14
SA01	Saldo (01) Haushaltsrücklagen (230 - 240)				0,00	0,00	0,00	0,00	0,00	0,00
SA00	Saldo (00) Nettoergebnis nach Haushaltsrücklagen (Saldo 0 + Saldo 01)				-106.800,00	-57.000,00	-16.218,53			
Investive Gebarung										
SU 33	Summe Einzahlungen investive Gebarung							0,00	0,00	0,00
SU 34	Summe Auszahlungen investive Gebarung							0,00	0,00	0,00
SA2	Saldo (2) Geldfluss aus der Investiven Gebarung (33 - 34)							0,00	0,00	0,00
SA3	Saldo (3) Nettofinanzierungssaldo (Saldo 1 + Saldo 2)							-106.600,00	-56.800,00	-16.047,14
Finanzierungstätigkeit										
SU 35	Summe Einzahlungen aus der Finanzierungstätigkeit							0,00	0,00	0,00
SU 36	Summe Auszahlungen aus der Finanzierungstätigkeit							0,00	0,00	0,00
SA4	Saldo (4) Geldfluss aus der Finanzierungstätigkeit (35 - 36)							0,00	0,00	0,00
SA5	Saldo (5) Geldfluss aus der voranschlagswirksamen Gebarung (Saldo 3 + Saldo 4)							-106.600,00	-56.800,00	-16.047,14
05	Bezirksverwaltung									
050	Bezirksverwaltung									
050000	Bezirksverwaltung									
Operative Gebarung										
2/050000+817100	Erträge aus der Auflösung v. sonstigen Rückst. (Abfertigungen)	2117					47.505,28			
2/050000+817200	Erträge aus der Auflösung v. sonstigen Rückst. (Jubiläumszuw.)	2117			23.900,00	4.400,00	34.086,96			
2/050000+817300	Erträge aus der Auflösung v. sonstigen Rückst. (Urlaube)	2117					1.122,11			

		MVAG		VC QU	Ergebnisvoranschlag			Finanzierungsvoranschlag		
		EH	FH		VA 2024	VA 2023	RA 2022	VA 2024	VA 2023	RA 2022
2/050000+829100	Sonstige Erträge	2116	3116	18			6.061,21			6.061,21
SU 21 / 31	Summe Erträge / Einzahlungen operative Gebarung				23.900,00	4.400,00	88.775,56	0,00	0,00	6.061,21
1/050000-400100	Geringwertige Wirtschaftsgüter des Anlagevermögens	2221	3221	23	1.000,00	1.000,00	701,09	1.000,00	1.000,00	701,09
1/050000-452000	Treibstoffe	2221	3221	23	300,00	300,00	177,40	300,00	300,00	177,40
1/050000-452099	Treibstoffe (interne Verr.)	2221	3221	23	700,00	700,00	349,10	700,00	700,00	349,10
1/050000-459190	Sonstige Verbrauchsgüter	2221	3221	23	4.800,00	1.500,00	4.319,68	4.800,00	1.500,00	4.319,68
1/050000-510000	Geldbezüge der Vertragsbediensteten der Verwaltung	2211	3211	20	608.000,00	536.600,00	458.009,42	608.000,00	536.600,00	458.009,42
1/050000-510200	Geldbezüge der Vertragsbediensteten der Verwaltung	2211	3211	20	21.000,00			21.000,00		
1/050000-563000	Sonstige Aufwandsentschädigungen	2213	3213	20	700,00	700,00	614,04	700,00	700,00	614,04
1/050000-565000	Mehrleistungsvergütungen	2211	3211	20	20.400,00	5.000,00		20.400,00	5.000,00	
1/050000-566000	Zuwendungen aus Anlass von Dienstjubiläen	2212	3212	20	17.000,00	3.800,00	11.781,20	17.000,00	3.800,00	11.781,20
1/050000-569000	Sonstige Nebengebühren	2211	3211	20	9.800,00	8.700,00	8.984,69	9.800,00	8.700,00	8.984,69
1/050000-580000	Dienstgeberbeiträge zum Ausgleichsfonds für Familienbeihilfen	2212	3212	20	23.900,00	22.000,00	18.443,08	23.900,00	22.000,00	18.443,08
1/050000-582090	Sonstige Dienstgeberbeiträge zur sozialen Sicherheit	2212	3212	20	115.300,00	97.000,00	84.680,82	115.300,00	97.000,00	84.680,82
1/050000-582190	Sonst.DGB.zur soz.Sicherheit (Abfertigung neu)	2212	3212	20	4.000,00	3.300,00	2.354,05	4.000,00	3.300,00	2.354,05
1/050000-590100	Freiwillige Sozialleistungen (DGB. Betriebspension)	2212	3212	20	1.400,00	1.200,00	1.092,52	1.400,00	1.200,00	1.092,52
1/050000-591000	Dotierung von Rückstellungen für Abfertigungen	2214			17.700,00	11.500,00				
1/050000-592000	Dotierung von Rückstellungen für Jubiläumszuwendungen	2214			11.900,00	10.900,00	1.200,08			
1/050000-593000	Dotierung von Rückstellungen für nicht konsumierte Urlaube	2214			4.100,00	2.500,00	4.339,30			
1/050000-617000	Instandhaltung von Fahrzeugen	2224	3224	24	2.000,00	2.000,00	527,34	2.000,00	2.000,00	527,34
1/050000-670000	Versicherungen	2222	3222	24	1.500,00	1.500,00	739,23	1.500,00	1.500,00	739,23
1/050000-680000	Planmäßige Abschreibung	2226			100,00	1.200,00	2.153,44			
1/050000-683000	Verluste aus dem Abgang von Sachanlagen und immateriellen Vermögenswerten	2226					421,96			
1/050000-710000	Öffentliche Abgaben, ohne Gebühren gemäß FAG	2225	3225	24	900,00	900,00	731,20	900,00	900,00	731,20
1/050000-724090	Reisegebühren	2225	3225	24	1.800,00	400,00	1.178,94	1.800,00	400,00	1.178,94
1/050000-728050	Entgelte für sonstige Leistungen	2225	3225	24	8.000,00	8.000,00	9.106,53	8.000,00	8.000,00	9.106,53
1/050000-728099	Entgelte für sonstige Leistungen (interne Verr.)	2225	3225	24	39.800,00	27.300,00	23.398,90	39.800,00	27.300,00	23.398,90

		MVAG VC QU			Ergebnisvoranschlag			Finanzierungsvoranschlag		
		EH	FH		VA 2024	VA 2023	RA 2022	VA 2024	VA 2023	RA 2022
1/050000-728100	Entgelte für sonstige Leistungen	2225	3225	24	700,00	700,00		700,00	700,00	
SU 22 / 32	Summe Aufwendungen / Auszahlungen operative Gebarung				916.800,00	748.700,00	635.304,01	883.000,00	722.600,00	627.189,23
SA 0 / SA 1	(0) Nettoergebnis (21 - 22) / (1) Geldfluss operative Gebarung (31 - 32)				-892.900,00	-744.300,00	-546.528,45	-883.000,00	-722.600,00	-621.128,02
SA01	Saldo (01) Haushaltsrücklagen (230 - 240)				0,00	0,00	0,00	0,00	0,00	0,00
SA00	Saldo (00) Nettoergebnis nach Haushaltsrücklagen (Saldo 0 + Saldo 01)				-892.900,00	-744.300,00	-546.528,45			
Investive Gebarung										
SU 33	Summe Einzahlungen investive Gebarung							0,00	0,00	0,00
SU 34	Summe Auszahlungen investive Gebarung							0,00	0,00	0,00
SA2	Saldo (2) Geldfluss aus der Investiven Gebarung (33 - 34)							0,00	0,00	0,00
SA3	Saldo (3) Nettofinanzierungssaldo (Saldo 1 + Saldo 2)							-883.000,00	-722.600,00	-621.128,02
Finanzierungstätigkeit										
SU 35	Summe Einzahlungen aus der Finanzierungstätigkeit							0,00	0,00	0,00
SU 36	Summe Auszahlungen aus der Finanzierungstätigkeit							0,00	0,00	0,00
SA4	Saldo (4) Geldfluss aus der Finanzierungstätigkeit (35 - 36)							0,00	0,00	0,00
SA5	Saldo (5) Geldfluss aus der voranschlagswirksamen Gebarung (Saldo 3 + Saldo 4)							-883.000,00	-722.600,00	-621.128,02
06 Sonstige Maßnahmen										
060	Beiträge an Verbände, Vereine oder sonstige Organisationen									
060000	Beiträge an Verbände, Vereine und sonstige Organisationen									
Operative Gebarung										
SU 21 / 31	Summe Erträge / Einzahlungen operative Gebarung				0,00	0,00	0,00	0,00	0,00	0,00
1/060000-726000	Mitgliedsbeiträge an Institutionen	2225	3225	24	90.000,00	80.000,00	72.429,29	90.000,00	80.000,00	72.429,29
1/060000-726100	Mitgliedsbeiträge an Institutionen	2225	3225	24	11.500,00	11.500,00	10.983,44	11.500,00	11.500,00	10.983,44
1/060000-726200	Mitgliedsbeiträge an Institutionen	2225	3225	24	700,00	700,00	25,00	700,00	700,00	25,00
1/060000-757000	Transfers an private Organisationen ohne Erwerbszweck	2234	3234	27	55.000,00	55.000,00	51.000,00	55.000,00	55.000,00	51.000,00
1/060000-757400	Transfers an private Organisationen ohne Erwerbszweck	2234	3234	27	100,00	100,00	100,00	100,00	100,00	100,00
SU 22 / 32	Summe Aufwendungen / Auszahlungen operative Gebarung				157.300,00	147.300,00	134.537,73	157.300,00	147.300,00	134.537,73
SA 0 / SA 1	(0) Nettoergebnis (21 - 22) / (1) Geldfluss operative Gebarung (31 - 32)				-157.300,00	-147.300,00	-134.537,73	-157.300,00	-147.300,00	-134.537,73
SA01	Saldo (01) Haushaltsrücklagen (230 - 240)				0,00	0,00	0,00	0,00	0,00	0,00
SA00	Saldo (00) Nettoergebnis nach Haushaltsrücklagen (Saldo 0 + Saldo 01)				-157.300,00	-147.300,00	-134.537,73			
Investive Gebarung										
SU 33	Summe Einzahlungen investive Gebarung							0,00	0,00	0,00
SU 34	Summe Auszahlungen investive Gebarung							0,00	0,00	0,00
SA2	Saldo (2) Geldfluss aus der Investiven Gebarung (33 - 34)							0,00	0,00	0,00
SA3	Saldo (3) Nettofinanzierungssaldo (Saldo 1 + Saldo 2)							-157.300,00	-147.300,00	-134.537,73

		MVAG VC QU			Ergebnisvoranschlag			Finanzierungsvoranschlag		
		EH	FH		VA 2024	VA 2023	RA 2022	VA 2024	VA 2023	RA 2022
Finanzierungstätigkeit										
SU 35	Summe Einzahlungen aus der Finanzierungstätigkeit							0,00	0,00	0,00
SU 36	Summe Auszahlungen aus der Finanzierungstätigkeit							0,00	0,00	0,00
SA4	Saldo (4) Geldfluss aus der Finanzierungstätigkeit (35 – 36)							0,00	0,00	0,00
SA5	Saldo (5) Geldfluss aus der voranschlagswirksamen Gebarung (Saldo 3 + Saldo 4)							-157.300,00	-147.300,00	-134.537,73
062	Ehrungen und Auszeichnungen									
062000	Ehrungen und Auszeichnungen									
Operative Gebarung										
SU 21 / 31	Summe Erträge / Einzahlungen operative Gebarung				0,00	0,00	0,00	0,00	0,00	0,00
1/062000-413090	Handelswaren	2221	3221	23	10.000,00	14.000,00		10.000,00	14.000,00	
1/062000-723000	Amtspauschalien und Repräsentationsaufwendungen	2225	3225	24	6.500,00	5.000,00	4.830,50	6.500,00	5.000,00	4.830,50
1/062000-768000	Sonstige Transfers an private Haushalte	2234	3234	27	18.500,00	15.000,00	13.233,00	18.500,00	15.000,00	13.233,00
SU 22 / 32	Summe Aufwendungen / Auszahlungen operative Gebarung				35.000,00	34.000,00	18.063,50	35.000,00	34.000,00	18.063,50
SA 0 / SA 1	(0) Nettoergebnis (21 - 22) / (1) Geldfluss operative Gebarung (31 – 32)				-35.000,00	-34.000,00	-18.063,50	-35.000,00	-34.000,00	-18.063,50
SA01	Saldo (01) Haushaltsrücklagen (230 - 240)				0,00	0,00	0,00	0,00	0,00	0,00
SA00	Saldo (00) Nettoergebnis nach Haushaltsrücklagen (Saldo 0 + Saldo 01)				-35.000,00	-34.000,00	-18.063,50			
Investive Gebarung										
SU 33	Summe Einzahlungen investive Gebarung							0,00	0,00	0,00
SU 34	Summe Auszahlungen investive Gebarung							0,00	0,00	0,00
SA2	Saldo (2) Geldfluss aus der Investiven Gebarung (33 – 34)							0,00	0,00	0,00
SA3	Saldo (3) Nettofinanzierungssaldo (Saldo 1 + Saldo 2)							-35.000,00	-34.000,00	-18.063,50
Finanzierungstätigkeit										
SU 35	Summe Einzahlungen aus der Finanzierungstätigkeit							0,00	0,00	0,00
SU 36	Summe Auszahlungen aus der Finanzierungstätigkeit							0,00	0,00	0,00
SA4	Saldo (4) Geldfluss aus der Finanzierungstätigkeit (35 – 36)							0,00	0,00	0,00
SA5	Saldo (5) Geldfluss aus der voranschlagswirksamen Gebarung (Saldo 3 + Saldo 4)							-35.000,00	-34.000,00	-18.063,50
063	Städtekontakte und Partnerschaften									
063000	Städtekontakte und Partnerschaften									
Operative Gebarung										
2/063000+867000	Transfers von privaten Organisationen ohne Erwerbszweck	2124	3124	16	20.000,00			20.000,00		
SU 21 / 31	Summe Erträge / Einzahlungen operative Gebarung				20.000,00	0,00	0,00	20.000,00	0,00	0,00
1/063000-413000	Handelswaren	2221	3221	23	200,00	200,00		200,00	200,00	
1/063000-621100	Sonstige Transporte	2222	3222	24	1.500,00	1.500,00		1.500,00	1.500,00	

		MVAG		VC QU	Ergebnisvoranschlag			Finanzierungsvoranschlag		
		EH	FH		VA 2024	VA 2023	RA 2022	VA 2024	VA 2023	RA 2022
1/063000-723000	Amtspauschalien und Repräsentationsaufwendungen	2225	3225	24			63,00			63,00
1/063000-723100	Amtspauschalien und Repräsentationsaufwendungen	2225	3225	24	3.000,00	3.000,00		3.000,00	3.000,00	
1/063000-726000	Mitgliedsbeiträge an Institutionen	2225	3225	24	20.000,00			20.000,00		
SU 22 / 32	Summe Aufwendungen / Auszahlungen operative Gebarung				24.700,00	4.700,00	63,00	24.700,00	4.700,00	63,00
SA 0 / SA 1	(0) Nettoergebnis (21 - 22) / (1) Geldfluss operative Gebarung (31 - 32)				-4.700,00	-4.700,00	-63,00	-4.700,00	-4.700,00	-63,00
SA01	Saldo (01) Haushaltsrücklagen (230 - 240)				0,00	0,00	0,00	0,00	0,00	0,00
SA00	Saldo (00) Nettoergebnis nach Haushaltsrücklagen (Saldo 0 + Saldo 01)				-4.700,00	-4.700,00	-63,00			
Investive Gebarung										
SU 33	Summe Einzahlungen investive Gebarung							0,00	0,00	0,00
SU 34	Summe Auszahlungen investive Gebarung							0,00	0,00	0,00
SA2	Saldo (2) Geldfluss aus der Investiven Gebarung (33 - 34)							0,00	0,00	0,00
SA3	Saldo (3) Nettofinanzierungssaldo (Saldo 1 + Saldo 2)							-4.700,00	-4.700,00	-63,00
Finanzierungstätigkeit										
SU 35	Summe Einzahlungen aus der Finanzierungstätigkeit							0,00	0,00	0,00
SU 36	Summe Auszahlungen aus der Finanzierungstätigkeit							0,00	0,00	0,00
SA4	Saldo (4) Geldfluss aus der Finanzierungstätigkeit (35 - 36)							0,00	0,00	0,00
SA5	Saldo (5) Geldfluss aus der voranschlagswirksamen Gebarung (Saldo 3 + Saldo 4)							-4.700,00	-4.700,00	-63,00
063100	Städtekontakte und Partnerschaften									
Operative Gebarung										
SU 21 / 31	Summe Erträge / Einzahlungen operative Gebarung				0,00	0,00	0,00	0,00	0,00	0,00
1/063100-728000	Entgelte für sonstige Leistungen	2225	3225	24			110,00			110,00
1/063100-728100	Entgelte für sonstige Leistungen	2225	3225	24	1.200,00	1.200,00		1.200,00	1.200,00	
SU 22 / 32	Summe Aufwendungen / Auszahlungen operative Gebarung				1.200,00	1.200,00	110,00	1.200,00	1.200,00	110,00
SA 0 / SA 1	(0) Nettoergebnis (21 - 22) / (1) Geldfluss operative Gebarung (31 - 32)				-1.200,00	-1.200,00	-110,00	-1.200,00	-1.200,00	-110,00
SA01	Saldo (01) Haushaltsrücklagen (230 - 240)				0,00	0,00	0,00	0,00	0,00	0,00
SA00	Saldo (00) Nettoergebnis nach Haushaltsrücklagen (Saldo 0 + Saldo 01)				-1.200,00	-1.200,00	-110,00			
Investive Gebarung										
SU 33	Summe Einzahlungen investive Gebarung							0,00	0,00	0,00
SU 34	Summe Auszahlungen investive Gebarung							0,00	0,00	0,00
SA2	Saldo (2) Geldfluss aus der Investiven Gebarung (33 - 34)							0,00	0,00	0,00
SA3	Saldo (3) Nettofinanzierungssaldo (Saldo 1 + Saldo 2)							-1.200,00	-1.200,00	-110,00
Finanzierungstätigkeit										
SU 35	Summe Einzahlungen aus der Finanzierungstätigkeit							0,00	0,00	0,00
SU 36	Summe Auszahlungen aus der Finanzierungstätigkeit							0,00	0,00	0,00
SA4	Saldo (4) Geldfluss aus der Finanzierungstätigkeit (35 - 36)							0,00	0,00	0,00

		MVAG VC QU			Ergebnisvoranschlag			Finanzierungsvoranschlag		
		EH	FH		VA 2024	VA 2023	RA 2022	VA 2024	VA 2023	RA 2022
SA5	Saldo (5) Geldfluss aus der voranschlagswirksamen Gebarung (Saldo 3 + Saldo 4)							-1.200,00	-1.200,00	-110,00
07	Verfügun gsmittel									
070	Verfügun gsmittel									
070000	Verfügun gsmittel									
Operative Gebarung										
SU 21 / 31	Summe Erträge / Einzahlungen operative Gebarung				0,00	0,00	0,00	0,00	0,00	0,00
1/070000-729000	Sonstige Aufwendungen	2225	3225	24	100.000,00	100.000,00	92.633,46	100.000,00	100.000,00	92.020,41
1/070000-729100	Sonstige Aufwendungen	2225	3225	24	25.000,00	25.000,00	6.499,34	25.000,00	25.000,00	6.499,34
SU 22 / 32	Summe Aufwendungen / Auszahlungen operative Gebarung				125.000,00	125.000,00	99.132,80	125.000,00	125.000,00	98.519,75
SA 0 / SA 1	(0) Nettoergebnis (21 - 22) / (1) Geldfluss operative Gebarung (31 – 32)				-125.000,00	-125.000,00	-99.132,80	-125.000,00	-125.000,00	-98.519,75
SA01	Saldo (01) Haushaltsrücklagen (230 - 240)				0,00	0,00	0,00	0,00	0,00	0,00
SA00	Saldo (00) Nettoergebnis nach Haushaltsrücklagen (Saldo 0 + Saldo 01)				-125.000,00	-125.000,00	-99.132,80			
Investive Gebarung										
SU 33	Summe Einzahlungen investive Gebarung							0,00	0,00	0,00
SU 34	Summe Auszahlungen investive Gebarung							0,00	0,00	0,00
SA2	Saldo (2) Geldfluss aus der Investiven Gebarung (33 – 34)							0,00	0,00	0,00
SA3	Saldo (3) Nettofinanzierungssaldo (Saldo 1 + Saldo 2)							-125.000,00	-125.000,00	-98.519,75
Finanzierungstätigkeit										
SU 35	Summe Einzahlungen aus der Finanzierungstätigkeit							0,00	0,00	0,00
SU 36	Summe Auszahlungen aus der Finanzierungstätigkeit							0,00	0,00	0,00
SA4	Saldo (4) Geldfluss aus der Finanzierungstätigkeit (35 – 36)							0,00	0,00	0,00
SA5	Saldo (5) Geldfluss aus der voranschlagswirksamen Gebarung (Saldo 3 + Saldo 4)							-125.000,00	-125.000,00	-98.519,75
08	Pensionen (soweit nicht aufgeteilt)									
080	Pensionen (soweit nicht aufgeteilt)									
080000	Pensionen									
Operative Gebarung										
2/080000+816090	Kostenbeiträge (Kostenersätze) für sonstige Leistungen	2114	3114	13	3.876.800,00	3.633.900,00	3.424.867,22	3.876.800,00	3.633.900,00	3.371.670,54
2/080000+817400	Erträge aus der Auflösung von sonstigen Rückstellungen (Pensionen)	2117			2.607.000,00	3.585.900,00	14.170.647,00			
2/080000+817500	Erträge aus der Auflösung von sonstigen Rückstellungen Treuegeld	2117			239.200,00	420.000,00	3.502.570,00			
2/080000+868000	Transfers von privaten Haushalten	2124	3124	16	223.600,00	230.600,00	221.195,91	223.600,00	230.600,00	221.195,91
SU 21 / 31	Summe Erträge / Einzahlungen operative Gebarung				6.946.600,00	7.870.400,00	21.319.280,13	4.100.400,00	3.864.500,00	3.592.866,45

		MVAG VC QU			Ergebnisvoranschlag			Finanzierungsvoranschlag		
		EH	FH		VA 2024	VA 2023	RA 2022	VA 2024	VA 2023	RA 2022
1/080000-760000	Pensionen und sonstige Ruhebezüge (einschl.Dienstgeberbeiträge)	2234	3234	21	7.347.900,00	7.198.600,00	6.651.094,26	7.347.900,00	7.198.600,00	6.651.094,26
1/080000-760100	Pensionen und sonstige Ruhebezüge (einschl.Dienstgeberbeiträge)	2234	3234	21	437.700,00	420.500,00	395.800,90	437.700,00	420.500,00	395.800,90
SU 22 / 32	Summe Aufwendungen / Auszahlungen operative Gebarung				7.785.600,00	7.619.100,00	7.046.895,16	7.785.600,00	7.619.100,00	7.046.895,16
SA 0 / SA 1	(0) Nettoergebnis (21 - 22) / (1) Geldfluss operative Gebarung (31 – 32)				-839.000,00	251.300,00	14.272.384,97	-3.685.200,00	-3.754.600,00	-3.454.028,71
SA01	Saldo (01) Haushaltsrücklagen (230 - 240)				0,00	0,00	0,00	0,00	0,00	0,00
SA00	Saldo (00) Nettoergebnis nach Haushaltsrücklagen (Saldo 0 + Saldo 01)				-839.000,00	251.300,00	14.272.384,97			
Investive Gebarung										
SU 33	Summe Einzahlungen investive Gebarung							0,00	0,00	0,00
SU 34	Summe Auszahlungen investive Gebarung							0,00	0,00	0,00
SA2	Saldo (2) Geldfluss aus der Investiven Gebarung (33 – 34)							0,00	0,00	0,00
SA3	Saldo (3) Nettofinanzierungssaldo (Saldo 1 + Saldo 2)							-3.685.200,00	-3.754.600,00	-3.454.028,71
Finanzierungstätigkeit										
SU 35	Summe Einzahlungen aus der Finanzierungstätigkeit							0,00	0,00	0,00
SU 36	Summe Auszahlungen aus der Finanzierungstätigkeit							0,00	0,00	0,00
SA4	Saldo (4) Geldfluss aus der Finanzierungstätigkeit (35 – 36)							0,00	0,00	0,00
SA5	Saldo (5) Geldfluss aus der voranschlagswirksamen Gebarung (Saldo 3 + Saldo 4)							-3.685.200,00	-3.754.600,00	-3.454.028,71
09	Personalbetreuung									
091	Personalausbildung und Personalfortbildung									
091000	Personalausbildung und Personalfortbildung									
Operative Gebarung										
SU 21 / 31	Summe Erträge / Einzahlungen operative Gebarung				0,00	0,00	0,00	0,00	0,00	0,00
1/091000-563000	Sonstige Aufwandsentschädigungen	2213	3213	20	190.000,00	190.000,00	84.752,04	190.000,00	190.000,00	84.494,64
1/091000-723000	Amtspauschalien und Repräsentationsaufwendungen	2225	3225	24	100,00	100,00		100,00	100,00	
SU 22 / 32	Summe Aufwendungen / Auszahlungen operative Gebarung				190.100,00	190.100,00	84.752,04	190.100,00	190.100,00	84.494,64
SA 0 / SA 1	(0) Nettoergebnis (21 - 22) / (1) Geldfluss operative Gebarung (31 – 32)				-190.100,00	-190.100,00	-84.752,04	-190.100,00	-190.100,00	-84.494,64
SA01	Saldo (01) Haushaltsrücklagen (230 - 240)				0,00	0,00	0,00	0,00	0,00	0,00
SA00	Saldo (00) Nettoergebnis nach Haushaltsrücklagen (Saldo 0 + Saldo 01)				-190.100,00	-190.100,00	-84.752,04			
Investive Gebarung										
SU 33	Summe Einzahlungen investive Gebarung							0,00	0,00	0,00
SU 34	Summe Auszahlungen investive Gebarung							0,00	0,00	0,00
SA2	Saldo (2) Geldfluss aus der Investiven Gebarung (33 – 34)							0,00	0,00	0,00
SA3	Saldo (3) Nettofinanzierungssaldo (Saldo 1 + Saldo 2)							-190.100,00	-190.100,00	-84.494,64

	MVAG	VC QU	Ergebnisvoranschlag			Finanzierungsvoranschlag				
			EH	FH	VA 2024	VA 2023	RA 2022	VA 2024	VA 2023	RA 2022
Finanzierungstätigkeit										
SU 35			Summe Einzahlungen aus der Finanzierungstätigkeit					0,00	0,00	0,00
SU 36			Summe Auszahlungen aus der Finanzierungstätigkeit					0,00	0,00	0,00
SA4			Saldo (4) Geldfluss aus der Finanzierungstätigkeit (35 – 36)					0,00	0,00	0,00
SA5			Saldo (5) Geldfluss aus der voranschlagswirksamen Gebarung (Saldo 3 + Saldo 4)					-190.100,00	-190.100,00	-84.494,64
094	Gemeinschaftspflege									
094000	Gemeinschaftspflege									
Operative Gebarung										
2/094000+803000			Veräußerungen von technischen Anlagen, 2116 Fahrzeugen und Maschinen BIKE		31	33.600,00				
SU 21 / 31	Summe Erträge / Einzahlungen operative Gebarung					33.600,00	0,00	0,00	0,00	0,00
1/094000-430000			Lebensmittel (OBST)	2221	3221	15.000,00			15.000,00	
1/094000-728000			Entgelte für sonstige Leistungen	2225	3225	24	120.000,00	120.000,00	60.200,26	120.000,00
1/094000-728100			Entgelte für sonstige Leistungen (After Work)	2225	3225		35.000,00		35.000,00	
1/094000-757000			Transfers an private Organisationen ohne Erwerbszweck	2234	3234	27	10.000,00	10.000,00	6.363,00	10.000,00
1/094000-768000			Sonstige Transfers an private Haushalte (BIKE)	2234	3234		12.000,00		12.000,00	
SU 22 / 32	Summe Aufwendungen / Auszahlungen operative Gebarung					192.000,00	130.000,00	66.563,26	192.000,00	130.000,00
SA 0 / SA 1	(0) Nettoergebnis (21 - 22) / (1) Geldfluss operative Gebarung (31 – 32)					-158.400,00	-130.000,00	-66.563,26	-192.000,00	-130.000,00
SA01	Saldo (01) Haushaltsrücklagen (230 - 240)					0,00	0,00	0,00	0,00	0,00
SA00	Saldo (00) Nettoergebnis nach Haushaltsrücklagen (Saldo 0 + Saldo 01)					-158.400,00	-130.000,00	-66.563,26		
Investive Gebarung										
2/094000+300000			Kapitaltransfers von Bund, Bundesfonds und Bundeskammern (BIKE)		3331				10.000,00	
2/094000+803000			Veräußerungen von technischen Anlagen, Fahrzeugen und Maschinen BIKE		3314	31			33.600,00	
SU 33	Summe Einzahlungen investive Gebarung							43.600,00	0,00	0,00
1/094000-040000			Fahrzeuge (e-BIKE)		3414	2			120.000,00	
SU 34	Summe Auszahlungen investive Gebarung							120.000,00	0,00	0,00
SA2	Saldo (2) Geldfluss aus der Investiven Gebarung (33 – 34)							-76.400,00	0,00	0,00
SA3	Saldo (3) Nettofinanzierungssaldo (Saldo 1 + Saldo 2)							-268.400,00	-130.000,00	-66.563,26
Finanzierungstätigkeit										
SU 35			Summe Einzahlungen aus der Finanzierungstätigkeit					0,00	0,00	0,00
SU 36			Summe Auszahlungen aus der Finanzierungstätigkeit					0,00	0,00	0,00
SA4			Saldo (4) Geldfluss aus der Finanzierungstätigkeit (35 – 36)					0,00	0,00	0,00

		MVAG VC QU			Ergebnisvoranschlag			Finanzierungsvoranschlag		
		EH	FH		VA 2024	VA 2023	RA 2022	VA 2024	VA 2023	RA 2022
SA5	Saldo (5) Geldfluss aus der voranschlagswirksamen Gebarung (Saldo 3 + Saldo 4)							-268.400,00	-130.000,00	-66.563,26
099	Sonstige Einrichtungen und Maßnahmen									
099000	Sonstige Einrichtungen und Maßnahmen (Personalbetreuung)									
	Operative Gebarung									
2/099000+817100	Erträge aus der Auflösung v. sonstigen Rückst. (Abfertigungen)	2117					22.086,43			
2/099000+817200	Erträge aus der Auflösung v. sonstigen Rückst. (Jubiläumszuw.)	2117			15.100,00		18.009,59			
2/099000+829100	Sonstige Erträge	2116	3116	18			3.815,50			3.815,50
SU 21 / 31	Summe Erträge / Einzahlungen operative Gebarung				15.100,00	0,00	43.911,52	0,00	0,00	3.815,50
1/099000-400500	Geringwertige Wirtschaftsgüter (GWG)	2221	3221	23			24,33			24,33
1/099000-459190	Sonstige Verbrauchsgüter	2221	3221	23	600,00	600,00	846,73	600,00	600,00	846,73
1/099000-510000	Geldbezüge der Vertragsbediensteten der Verwaltung	2211	3211	20	194.300,00	174.800,00	163.466,48	194.300,00	174.800,00	163.466,48
1/099000-563000	Sonstige Aufwandsentschädigungen	2213	3213	20	400,00	400,00	331,56	400,00	400,00	331,56
1/099000-565000	Mehrleistungsvergütungen	2211	3211	20	600,00	600,00		600,00	600,00	
1/099000-566000	Zuwendungen aus Anlass von Dienstjubiläen	2212	3212	20			14.134,28			14.134,28
1/099000-569000	Sonstige Nebengebühren	2211	3211	20	5.000,00	4.500,00	4.494,38	5.000,00	4.500,00	4.494,38
1/099000-580000	Dienstgeberbeiträge zum Ausgleichsfonds für Familienbeihilfen	2212	3212	20	2.000,00	2.600,00	4.378,55	2.000,00	2.600,00	4.378,55
1/099000-582090	Sonstige Dienstgeberbeiträge zur sozialen Sicherheit	2212	3212	20	38.000,00	35.000,00	35.386,64	38.000,00	35.000,00	35.386,64
1/099000-591000	Dotierung von Rückstellungen für Abfertigungen	2214			15.400,00	9.800,00				
1/099000-592000	Dotierung von Rückstellungen für Jubiläumszuwendungen	2214			1.400,00	1.200,00				
1/099000-593000	Dotierung von Rückstellungen für nicht konsumierte Urlaube	2214			2.100,00	1.300,00	1.659,96			
1/099000-631500	Telekommunikationsdienste	2222	3222	24	500,00	500,00	429,17	500,00	500,00	429,17
1/099000-680000	Planmäßige Abschreibung	2226			600,00	500,00	651,41			
1/099000-728000	Entgelte für sonstige Leistungen	2225	3225	24	50.000,00	50.000,00	36.846,78	50.000,00	50.000,00	36.846,78
1/099000-728050	Entgelte für sonstige Leistungen	2225	3225	24	1.000,00	1.000,00	332,37	1.000,00	1.000,00	332,37
1/099000-728099	Entgelte für sonstige Leistungen (interne Verr.)	2225	3225	24	13.200,00	10.300,00	8.655,89	13.200,00	10.300,00	8.655,89
SU 22 / 32	Summe Aufwendungen / Auszahlungen operative Gebarung				325.100,00	293.100,00	271.638,53	305.600,00	280.300,00	269.327,16
SA 0 / SA 1	(0) Nettoergebnis (21 - 22) / (1) Geldfluss operative Gebarung (31 - 32)				-310.000,00	-293.100,00	-227.727,01	-305.600,00	-280.300,00	-265.511,66
SA01	Saldo (01) Haushaltsrücklagen (230 - 240)				0,00	0,00	0,00	0,00	0,00	0,00
SA00	Saldo (00) Nettoergebnis nach Haushaltsrücklagen (Saldo 0 + Saldo 01)				-310.000,00	-293.100,00	-227.727,01			

	MVAG	VC QU	Ergebnisvoranschlag			Finanzierungsvoranschlag			
			EH	FH	VA 2024	VA 2023	RA 2022	VA 2024	VA 2023
Investive Gebarung									
SU 33		Summe Einzahlungen investive Gebarung					0,00	0,00	0,00
SU 34		Summe Auszahlungen investive Gebarung					0,00	0,00	0,00
SA2		Saldo (2) Geldfluss aus der Investiven Gebarung (33 – 34)					0,00	0,00	0,00
SA3		Saldo (3) Nettofinanzierungssaldo (Saldo 1 + Saldo 2)					-305.600,00	-280.300,00	-265.511,66
Finanzierungstätigkeit									
SU 35		Summe Einzahlungen aus der Finanzierungstätigkeit					0,00	0,00	0,00
SU 36		Summe Auszahlungen aus der Finanzierungstätigkeit					0,00	0,00	0,00
SA4		Saldo (4) Geldfluss aus der Finanzierungstätigkeit (35 – 36)					0,00	0,00	0,00
SA5		Saldo (5) Geldfluss aus der voranschlagswirksamen Gebarung (Saldo 3 + Saldo 4)					-305.600,00	-280.300,00	-265.511,66

		MVAG		VC QU	Ergebnisvoranschlag			Finanzierungsvoranschlag		
		EH	FH		VA 2024	VA 2023	RA 2022	VA 2024	VA 2023	RA 2022
1 Öffentliche Ordnung und Sicherheit										
10	Gesonderte Verwaltung									
100	Gesonderte Verwaltung									
100000	Gesonderte Verwaltung (Gewebeamt)									
Operative Gebarung										
2/100000+816190	Kostenbeiträge (Kostensätze) für so.Leistg (Sta303Sachverst.Gutacht)	2114	3114	13	15.000,00	10.000,00	4.979,58	15.000,00	10.000,00	7.532,58
2/100000+817100	Erträge aus der Auflösung v. sonstigen Rückst. (Abfertigungen)	2117			38.800,00	84.000,00	95.317,86			
2/100000+817200	Erträge aus der Auflösung v. sonstigen Rückst. (Jubiläumsw.)	2117			31.400,00	6.100,00	31.173,02			
2/100000+817300	Erträge aus der Auflösung v. sonstigen Rückst. (Urlaube)	2117					14.215,19			
2/100000+829100	Sonstige Erträge	2116	3116	18			4.450,47			4.450,47
2/100000+863000	Transfers von sonstigen Trägern öffentlichen Rechts und Sozialversicherungsträgern	2121	3121	15	9.700,00	2.500,00	28.215,56	9.700,00	2.500,00	30.243,29
SU 21 / 31	Summe Erträge / Einzahlungen operative Gebarung				94.900,00	102.600,00	178.351,68	24.700,00	12.500,00	42.226,34
1/100000-400100	Geringwertige Wirtschaftsgüter des Anlagevermögens	2221	3221	23	700,00	700,00		700,00	700,00	
1/100000-459190	Sonstige Verbrauchsgüter	2221	3221	23	2.900,00	2.900,00	2.171,95	2.900,00	2.900,00	2.171,95
1/100000-510000	Geldbezüge der Vertragsbediensteten der Verwaltung	2211	3211	20	565.100,00	511.900,00	527.427,92	565.100,00	511.900,00	527.427,92
1/100000-510200	Geldbezüge der Vertragsbediensteten der Verwaltung	2211	3211	20	21.000,00	85.600,00	65.824,80	21.000,00	85.600,00	65.824,80
1/100000-563000	Sonstige Aufwandsentschädigungen	2213	3213	20	2.600,00	1.400,00	2.202,73	2.600,00	1.400,00	2.202,73
1/100000-565000	Mehrleistungsvergütungen	2211	3211	20	11.000,00	7.000,00	2.497,16	11.000,00	7.000,00	2.497,16
1/100000-566000	Zuwendungen aus Anlass von Dienstjubiläen	2212	3212	20	19.200,00	5.200,00		19.200,00	5.200,00	
1/100000-569000	Sonstige Nebengebühren	2211	3211	20	4.700,00	4.200,00	5.246,86	4.700,00	4.200,00	5.246,86
1/100000-580000	Dienstgeberbeiträge zum Ausgleichsfonds für Familienbeihilfen	2212	3212	20	20.400,00	18.800,00	18.697,71	20.400,00	18.800,00	18.697,71
1/100000-582090	Sonstige Dienstgeberbeiträge zur sozialen Sicherheit	2212	3212	20	108.000,00	91.400,00	111.559,01	108.000,00	91.400,00	111.559,01
1/100000-582190	Sonst.DGB.zur soz.Sicherheit (Abfertigung neu)	2212	3212	20	4.700,00	3.200,00	2.642,20	4.700,00	3.200,00	2.642,20
1/100000-590100	Freiwillige Sozialleistungen (DGB. Betriebspension)	2212	3212	20	800,00	700,00	1.096,27	800,00	700,00	1.096,27
1/100000-591000	Dotierung von Rückstellungen für Abfertigungen	2214			9.700,00	9.400,00	1.698,93			

		MVAG		VC QU	Ergebnisvoranschlag			Finanzierungsvoranschlag		
		EH	FH		VA 2024	VA 2023	RA 2022	VA 2024	VA 2023	RA 2022
1/100000-592000	Dotierung von Rückstellungen für Jubiläumszuwendungen	2214			11.900,00	8.200,00	6.375,41			
1/100000-593000	Dotierung von Rückstellungen für nicht konsumierte Urlaube	2214			1.900,00	2.100,00	3.953,75			
1/100000-631500	Telekommunikationsdienste	2222	3222	24	1.800,00	1.800,00	1.971,93	1.800,00	1.800,00	1.971,93
1/100000-723000	Amtspauschalien und Repräsentationsaufwendungen	2225	3225	24	300,00	300,00	1.427,24	300,00	300,00	1.427,24
1/100000-724090	Reisegebühren	2225	3225	24	900,00	900,00	401,93	900,00	900,00	401,93
1/100000-728000	Entgelte für sonstige Leistungen (KommGeb.f.Sachverst.Gutachten)	2225	3225	24	20.000,00	20.000,00	2.938,02	20.000,00	20.000,00	2.938,02
1/100000-728099	Entgelte für sonstige Leistungen (interne Verr.)	2225	3225	24	48.700,00	41.000,00	35.035,18	48.700,00	41.000,00	35.035,18
1/100000-728199	Entgelte für sonstige Leistungen (interne Verr.)	2225	3225	24			56,10			56,10
1/100000-729690	Sonstige Aufwendungen (Forderungsabschreibungen)	2225	3225	24	500,00	500,00		500,00	500,00	
SU 22 / 32	Summe Aufwendungen / Auszahlungen operative Gebarung				856.800,00	817.200,00	793.225,10	833.300,00	797.500,00	781.197,01
SA 0 / SA 1	(0) Nettoergebnis (21 - 22) / (1) Geldfluss operative Gebarung (31 - 32)				-761.900,00	-714.600,00	-614.873,42	-808.600,00	-785.000,00	-738.970,67
SA01	Saldo (01) Haushaltsrücklagen (230 - 240)				0,00	0,00	0,00	0,00	0,00	0,00
SA00	Saldo (00) Nettoergebnis nach Haushaltsrücklagen (Saldo 0 + Saldo 01)				-761.900,00	-714.600,00	-614.873,42			
Investive Gebarung										
SU 33	Summe Einzahlungen investive Gebarung							0,00	0,00	0,00
SU 34	Summe Auszahlungen investive Gebarung							0,00	0,00	0,00
SA2	Saldo (2) Geldfluss aus der Investiven Gebarung (33 - 34)							0,00	0,00	0,00
SA3	Saldo (3) Nettofinanzierungssaldo (Saldo 1 + Saldo 2)							-808.600,00	-785.000,00	-738.970,67
Finanzierungstätigkeit										
SU 35	Summe Einzahlungen aus der Finanzierungstätigkeit							0,00	0,00	0,00
SU 36	Summe Auszahlungen aus der Finanzierungstätigkeit							0,00	0,00	0,00
SA4	Saldo (4) Geldfluss aus der Finanzierungstätigkeit (35 - 36)							0,00	0,00	0,00
SA5	Saldo (5) Geldfluss aus der voranschlagswirksamen Gebarung (Saldo 3 + Saldo 4)							-808.600,00	-785.000,00	-738.970,67
13	Sonderpolizei									
130	Gewerbe-, Markt- und Lebensmittelpolizei									
130000	Gewerbe-, Markt- und Lebensmittelpolizei									
Operative Gebarung										
SU 21 / 31	Summe Erträge / Einzahlungen operative Gebarung				0,00	0,00	0,00	0,00	0,00	0,00
1/130000-400100	Geringwertige Wirtschaftsgüter des Anlagevermögens	2221	3221	23	1.400,00	1.400,00		1.400,00	1.400,00	
1/130000-400500	Geringwertige Wirtschaftsgüter (GWG)	2221	3221	23			565,45			565,45

		MVAG		VC QU	Ergebnisvoranschlag			Finanzierungsvoranschlag		
		EH	FH		VA 2024	VA 2023	RA 2022	VA 2024	VA 2023	RA 2022
1/130000-459190	Sonstige Verbrauchsgüter	2221	3221	23	200,00	200,00	103,29	200,00	200,00	103,29
1/130000-510000	Geldbezüge der Vertragsbediensteten der Verwaltung	2211	3211	20	21.000,00	18.800,00	17.680,08	21.000,00	18.800,00	17.680,08
1/130000-565000	Mehrleistungsvergütungen	2211	3211	20	1.800,00	1.200,00	246,75	1.800,00	1.200,00	246,75
1/130000-569000	Sonstige Nebengebühren	2211	3211	20	300,00	300,00	275,27	300,00	300,00	275,27
1/130000-580000	Dienstgeberbeiträge zum Ausgleichsfonds für Familienbeihilfen	2212	3212	20	100,00	700,00	709,87	100,00	700,00	709,87
1/130000-582090	Sonstige Dienstgeberbeiträge zur sozialen Sicherheit	2212	3212	20	4.300,00	4.200,00	3.815,46	4.300,00	4.200,00	3.815,46
1/130000-680000	Planmäßige Abschreibung	2226			500,00	500,00	598,62			
1/130000-710000	Öffentliche Abgaben, ohne Gebühren gemäß FAG	2225	3225	24	600,00	600,00	568,80	600,00	600,00	568,80
1/130000-724090	Reisegebühren	2225	3225	24	400,00	400,00		400,00	400,00	
1/130000-728050	Entgelte für sonstige Leistungen	2225	3225	24	200,00		53,64	200,00		35,76
1/130000-728099	Entgelte für sonstige Leistungen (interne Verr.)	2225	3225	24		3.400,00			3.400,00	
SU 22 / 32	Summe Aufwendungen / Auszahlungen operative Gebarung				30.800,00	31.700,00	24.617,23	30.300,00	31.200,00	24.000,73
SA 0 / SA 1	(0) Nettoergebnis (21 - 22) / (1) Geldfluss operative Gebarung (31 - 32)				-30.800,00	-31.700,00	-24.617,23	-30.300,00	-31.200,00	-24.000,73
SA01	Saldo (01) Haushaltsrücklagen (230 - 240)				0,00	0,00	0,00	0,00	0,00	0,00
SA00	Saldo (00) Nettoergebnis nach Haushaltsrücklagen (Saldo 0 + Saldo 01)				-30.800,00	-31.700,00	-24.617,23			
Investive Gebarung										
SU 33	Summe Einzahlungen investive Gebarung							0,00	0,00	0,00
1/130000-042200	Amts-, Betriebs- und Geschäftsausstattung			3415 2 41				300,00	4.700,00	
SU 34	Summe Auszahlungen investive Gebarung							300,00	4.700,00	0,00
SA2	Saldo (2) Geldfluss aus der Investiven Gebarung (33 - 34)							-300,00	-4.700,00	0,00
SA3	Saldo (3) Nettofinanzierungssaldo (Saldo 1 + Saldo 2)							-30.600,00	-35.900,00	-24.000,73
Finanzierungstätigkeit										
SU 35	Summe Einzahlungen aus der Finanzierungstätigkeit							0,00	0,00	0,00
SU 36	Summe Auszahlungen aus der Finanzierungstätigkeit							0,00	0,00	0,00
SA4	Saldo (4) Geldfluss aus der Finanzierungstätigkeit (35 - 36)							0,00	0,00	0,00
SA5	Saldo (5) Geldfluss aus der voranschlagswirksamen Gebarung (Saldo 3 + Saldo 4)							-30.600,00	-35.900,00	-24.000,73
131	Bau- und Feuerpolizei									
131000	Bau- und Feuerpolizei									
Operative Gebarung										
2/131000+816290	Kostenbeiträge (Kostenersätze) für so.Leist.(Sta258 KoErs.Feuerbesch.)	2114	3114	13	100,00	100,00		100,00	100,00	
2/131000+816390	Kostenbeiträge (Kostenersätze) für sonstige Leistungen (STA.248)	2114	3114	13	5.000,00	1.000,00	336,80	5.000,00	1.000,00	336,80

		MVAG		VC QU	Ergebnisvoranschlag			Finanzierungsvoranschlag		
		EH	FH		VA 2024	VA 2023	RA 2022	VA 2024	VA 2023	RA 2022
2/131000+817100	Erträge aus der Auflösung v. sonstigen Rückst. (Abfertigungen)	2117					5.253,10			
2/131000+817200	Erträge aus der Auflösung v. sonstigen Rückst. (Jubiläumszuw.)	2117					7.617,16			
2/131000+817300	Erträge aus der Auflösung v. sonstigen Rückst. (Urlaube)	2117					5.142,01			
2/131000+829100	Sonstige Erträge	2116	3116	18			4.212,04			4.212,04
2/131000+863000	Transfers von sonstigen Trägern öffentlichen Rechts und Sozialversicherungsträgern	2121	3121	15			2.575,64			3.863,46
SU 21 / 31	Summe Erträge / Einzahlungen operative Gebarung				5.100,00	1.100,00	25.136,75	5.100,00	1.100,00	8.412,30
1/131000-400100	Geringwertige Wirtschaftsgüter des Anlagevermögens	2221	3221	23	200,00	200,00		200,00	200,00	
1/131000-413090	Handelswaren	2221	3221	23	200,00	200,00		200,00	200,00	
1/131000-459190	Sonstige Verbrauchsgüter	2221	3221	23	1.500,00	1.500,00	776,30	1.500,00	1.500,00	776,30
1/131000-510000	Geldbezüge der Vertragsbediensteten der Verwaltung	2211	3211	20	371.100,00	317.400,00	307.575,64	371.100,00	317.400,00	307.575,64
1/131000-540000	Sachbezüge der Vertragsbediensteten der Verwaltung, Bildschirmbrille	2213	3213				250,00			250,00
1/131000-563000	Sonstige Aufwandsentschädigungen	2213	3213	20	2.900,00	2.400,00	2.499,03	2.900,00	2.400,00	2.499,03
1/131000-565000	Mehrleistungsvergütungen	2211	3211	20	7.400,00	3.000,00	1.218,26	7.400,00	3.000,00	1.218,26
1/131000-569000	Sonstige Nebengebühren	2211	3211	20	31.100,00	16.200,00	14.870,35	31.100,00	16.200,00	14.870,35
1/131000-580000	Dienstgeberbeiträge zum Ausgleichsfonds für Familienbeihilfen	2212	3212	20	11.700,00	13.300,00	12.351,99	11.700,00	13.300,00	12.351,99
1/131000-582090	Sonstige Dienstgeberbeiträge zur sozialen Sicherheit	2212	3212	20	77.500,00	65.600,00	64.005,27	77.500,00	65.600,00	64.005,27
1/131000-582190	Sonst.DGB.zur soz.Sicherheit (Abfertigung neu)	2212	3212	20	4.600,00	3.700,00	3.573,07	4.600,00	3.700,00	3.573,07
1/131000-591000	Dotierung von Rückstellungen für Abfertigungen	2214			7.800,00	2.900,00				
1/131000-592000	Dotierung von Rückstellungen für Jubiläumszuwendungen	2214			7.100,00	7.100,00	162,10			
1/131000-593000	Dotierung von Rückstellungen für nicht konsumierte Urlaube	2214			3.000,00	2.100,00	3.957,82			
1/131000-631500	Telekommunikationsdienste	2222	3222	24	500,00	500,00	377,68	500,00	500,00	377,68
1/131000-691000	Schadensvergütungen	2225	3225	24	100,00	100,00		100,00	100,00	
1/131000-724090	Reisegebühren	2225	3225	24	400,00	600,00	48,64	400,00	600,00	48,64
1/131000-728000	Entgelte für sonstige Leistungen	2225	3225	24	45.000,00	35.000,00	16.200,00	45.000,00	35.000,00	16.200,00
1/131000-728099	Entgelte für sonstige Leistungen (interne Verr.)	2225	3225	24	35.300,00	23.900,00	20.385,73	35.300,00	23.900,00	20.385,73
1/131000-728200	Entgelte für sonstige Leistungen (Feuerbeschau)	2225	3225	24	300,00	300,00		300,00	300,00	

		MVAG VC QU			Ergebnisvoranschlag			Finanzierungsvoranschlag		
		EH	FH		VA 2024	VA 2023	RA 2022	VA 2024	VA 2023	RA 2022
1/131000-728300	Entgelte für sonstige Leistungen	2225	3225	24	8.000,00	3.000,00	336,80	8.000,00	3.000,00	336,80
SU 22 / 32	Summe Aufwendungen / Auszahlungen operative Gebarung				615.700,00	499.000,00	448.588,68	597.800,00	486.900,00	444.468,76
SA 0 / SA 1	(0) Nettoergebnis (21 - 22) / (1) Geldfluss operative Gebarung (31 - 32)				-610.600,00	-497.900,00	-423.451,93	-592.700,00	-485.800,00	-436.056,46
SA01	Saldo (01) Haushaltsrücklagen (230 - 240)				0,00	0,00	0,00	0,00	0,00	0,00
SA00	Saldo (00) Nettoergebnis nach Haushaltsrücklagen (Saldo 0 + Saldo 01)				-610.600,00	-497.900,00	-423.451,93			
Investive Gebarung										
SU 33	Summe Einzahlungen investive Gebarung							0,00	0,00	0,00
SU 34	Summe Auszahlungen investive Gebarung							0,00	0,00	0,00
SA2	Saldo (2) Geldfluss aus der Investiven Gebarung (33 - 34)							0,00	0,00	0,00
SA3	Saldo (3) Nettofinanzierungssaldo (Saldo 1 + Saldo 2)							-592.700,00	-485.800,00	-436.056,46
Finanzierungstätigkeit										
SU 35	Summe Einzahlungen aus der Finanzierungstätigkeit							0,00	0,00	0,00
SU 36	Summe Auszahlungen aus der Finanzierungstätigkeit							0,00	0,00	0,00
SA4	Saldo (4) Geldfluss aus der Finanzierungstätigkeit (35 - 36)							0,00	0,00	0,00
SA5	Saldo (5) Geldfluss aus der voranschlagswirksamen Gebarung (Saldo 3 + Saldo 4)							-592.700,00	-485.800,00	-436.056,46
132	Gesundheitspolizei									
132000	Gesundheitspolizei									
Operative Gebarung										
2/132000+817200	Erträge aus der Auflösung v. sonstigen Rückst. (Jubiläumszuw.)	2117			8.100,00					
SU 21 / 31	Summe Erträge / Einzahlungen operative Gebarung				8.100,00	0,00	0,00	0,00	0,00	0,00
1/132000-459190	Sonstige Verbrauchsgüter	2221	3221	23	200,00	200,00	80,45	200,00	200,00	80,45
1/132000-510000	Geldbezüge der Vertragsbediensteten der Verwaltung	2211	3211	20	99.500,00	157.600,00	100.971,57	99.500,00	157.600,00	100.971,57
1/132000-510200	Geldbezüge der Vertragsbediensteten der Verwaltung	2211	3211	20	59.700,00		11.546,55	59.700,00		11.546,55
1/132000-565000	Mehrleistungsvergütungen	2211	3211	20	15.000,00	31.200,00	17.515,27	15.000,00	31.200,00	17.515,27
1/132000-566000	Zuwendungen aus Anlass von Dienstjubiläen	2212	3212	20		18.000,00			18.000,00	
1/132000-569000	Sonstige Nebengebühren	2211	3211	20	25.000,00	50.000,00	23.403,07	25.000,00	50.000,00	23.403,07
1/132000-580000	Dienstgeberbeiträge zum Ausgleichsfonds für Familienbeihilfen	2212	3212	20	3.000,00	8.300,00	2.884,64	3.000,00	8.300,00	2.884,64
1/132000-582090	Sonstige Dienstgeberbeiträge zur sozialen Sicherheit	2212	3212	20	19.000,00	39.700,00	22.574,03	19.000,00	39.700,00	22.574,03
1/132000-582190	Sonst.DGB.zur soz.Sicherheit (Abfertigung neu)	2212	3212	20	800,00	1.200,00	478,74	800,00	1.200,00	478,74
1/132000-590100	Freiwillige Sozialleistungen (DGB. Betriebspension)	2212	3212	20	400,00	400,00	611,88	400,00	400,00	611,88

		MVAG		VC QU	Ergebnisvoranschlag			Finanzierungsvoranschlag		
		EH	FH		VA 2024	VA 2023	RA 2022	VA 2024	VA 2023	RA 2022
1/132000-593000	Dotierung von Rückstellungen für nicht konsumierte Urlaube	2214			1.100,00	600,00	2.759,30			
1/132000-621000	Sonstige Transporte	2222	3222	24	1.000,00	700,00	885,20	1.000,00	700,00	885,20
1/132000-631500	Telekommunikationsdienste	2222	3222	24	500,00	500,00	337,06	500,00	500,00	337,06
1/132000-724090	Reisegebühren	2225	3225	24	100,00	200,00	50,14	100,00	200,00	50,14
1/132000-728000	Entgelte für sonstige Leistungen	2225	3225	24	300,00	300,00		300,00	300,00	
1/132000-728099	Entgelte für sonstige Leistungen (interne Verr.)	2225	3225	24	4.500,00	3.400,00	2.877,49	4.500,00	3.400,00	2.877,49
SU 22 / 32	Summe Aufwendungen / Auszahlungen operative Gebarung				230.100,00	312.300,00	186.975,39	229.000,00	311.700,00	184.216,09
SA 0 / SA 1	(0) Nettoergebnis (21 - 22) / (1) Geldfluss operative Gebarung (31 - 32)				-222.000,00	-312.300,00	-186.975,39	-229.000,00	-311.700,00	-184.216,09
SA01	Saldo (01) Haushaltsrücklagen (230 - 240)				0,00	0,00	0,00	0,00	0,00	0,00
SA00	Saldo (00) Nettoergebnis nach Haushaltsrücklagen (Saldo 0 + Saldo 01)				-222.000,00	-312.300,00	-186.975,39			
Investive Gebarung										
SU 33	Summe Einzahlungen investive Gebarung							0,00	0,00	0,00
SU 34	Summe Auszahlungen investive Gebarung							0,00	0,00	0,00
SA2	Saldo (2) Geldfluss aus der Investiven Gebarung (33 - 34)							0,00	0,00	0,00
SA3	Saldo (3) Nettofinanzierungssaldo (Saldo 1 + Saldo 2)							-229.000,00	-311.700,00	-184.216,09
Finanzierungstätigkeit										
SU 35	Summe Einzahlungen aus der Finanzierungstätigkeit							0,00	0,00	0,00
SU 36	Summe Auszahlungen aus der Finanzierungstätigkeit							0,00	0,00	0,00
SA4	Saldo (4) Geldfluss aus der Finanzierungstätigkeit (35 - 36)							0,00	0,00	0,00
SA5	Saldo (5) Geldfluss aus der voranschlagswirksamen Gebarung (Saldo 3 + Saldo 4)							-229.000,00	-311.700,00	-184.216,09
133	Veterinärpolizei									
133000	Veterinärpolizei									
Operative Gebarung										
2/133000+812190	Gebühren für sonstige Leistungen (Fleischbeschau)	2114	3114	13	200,00	200,00	193,50	200,00	200,00	193,50
2/133000+812290	Gebühren für sonstige Leistungen (Fleischuntersuchungsgebühr)	2114	3114	13	400,00	400,00	202,80	400,00	400,00	202,80
2/133000+817100	Erträge aus der Auflösung v. sonstigen Rückst. (Abfertigungen)	2117					79.142,59			
2/133000+817200	Erträge aus der Auflösung v. sonstigen Rückst. (Jubiläumsszuw.)	2117					189,53			
2/133000+817300	Erträge aus der Auflösung v. sonstigen Rückst. (Urlaube)	2117					3.334,20			
SU 21 / 31	Summe Erträge / Einzahlungen operative Gebarung				600,00	600,00	83.062,62	600,00	600,00	396,30
1/133000-459190	Sonstige Verbrauchsgüter	2221	3221	23	400,00	400,00	160,90	400,00	400,00	160,90
1/133000-510000	Geldbezüge der Vertragsbediensteten der Verwaltung	2211	3211	20	18.000,00	38.400,00	79.867,72	18.000,00	38.400,00	79.867,72

		MVAG		VC QU	Ergebnisvoranschlag			Finanzierungsvoranschlag		
		EH	FH		VA 2024	VA 2023	RA 2022	VA 2024	VA 2023	RA 2022
1/133000-510200	Geldbezüge der Vertragsbediensteten der Verwaltung	2211	3211	20	7.100,00		81.116,40	7.100,00		81.116,40
1/133000-540000	Sachbezüge der Vertragsbediensteten der Verwaltung	2213	3213				250,00			250,00
1/133000-563000	Sonstige Aufwandsentschädigungen	2213	3213	20	100,00	100,00	216,45	100,00	100,00	216,45
1/133000-565000	Mehrleistungsvergütungen	2211	3211	20	1.200,00	3.200,00	443,69	1.200,00	3.200,00	443,69
1/133000-566000	Zuwendungen aus Anlass von Dienstjubiläen	2212	3212	20	2.500,00	2.200,00	27.038,80	2.500,00	2.200,00	27.038,80
1/133000-569000	Sonstige Nebengebühren	2211	3211	20	700,00	700,00	288,06	700,00	700,00	288,06
1/133000-580000	Dienstgeberbeiträge zum Ausgleichsfonds für Familienbeihilfen	2212	3212	20	700,00	1.300,00	3.974,74	700,00	1.300,00	3.974,74
1/133000-582090	Sonstige Dienstgeberbeiträge zur sozialen Sicherheit	2212	3212	20	2.500,00	6.800,00	14.357,43	2.500,00	6.800,00	14.357,43
1/133000-582190	Sonst.DGB.zur soz.Sicherheit (Abfertigung neu)	2212	3212	20	200,00	200,00	180,35	200,00	200,00	180,35
1/133000-590100	Freiwillige Sozialleistungen (DGB. Betriebspension)	2212	3212	20	200,00	200,00	120,94	200,00	200,00	120,94
1/133000-592000	Dotierung von Rückstellungen für Jubiläumszuwendungen	2214				1.100,00	90,66			
1/133000-593000	Dotierung von Rückstellungen für nicht konsumierte Urlaube	2214			200,00	300,00	1.408,92			
1/133000-631500	Telekommunikationsdienste	2222	3222	24	400,00	400,00	395,75	400,00	400,00	395,75
1/133000-724090	Reisegebühren	2225	3225	24	500,00	500,00	240,80	500,00	500,00	240,80
1/133000-728000	Entgelte für sonstige Leistungen	2225	3225	24	82.000,00	82.000,00	49.082,46	82.000,00	82.000,00	49.082,46
1/133000-728099	Entgelte für sonstige Leistungen (interne Verr.)	2225	3225	24		3.400,00	2.984,59		3.400,00	2.984,59
SU 22 / 32	Summe Aufwendungen / Auszahlungen operative Gebarung				116.700,00	141.200,00	262.218,66	116.500,00	139.800,00	260.719,08
SA 0 / SA 1	(0) Nettoergebnis (21 - 22) / (1) Geldfluss operative Gebarung (31 - 32)				-116.100,00	-140.600,00	-179.156,04	-115.900,00	-139.200,00	-260.322,78
SA01	Saldo (01) Haushaltsrücklagen (230 - 240)				0,00	0,00	0,00	0,00	0,00	0,00
SA00	Saldo (00) Nettoergebnis nach Haushaltsrücklagen (Saldo 0 + Saldo 01)				-116.100,00	-140.600,00	-179.156,04			
Investive Gebarung										
SU 33	Summe Einzahlungen investive Gebarung							0,00	0,00	0,00
SU 34	Summe Auszahlungen investive Gebarung							0,00	0,00	0,00
SA2	Saldo (2) Geldfluss aus der Investiven Gebarung (33 - 34)							0,00	0,00	0,00
SA3	Saldo (3) Nettofinanzierungssaldo (Saldo 1 + Saldo 2)							-115.900,00	-139.200,00	-260.322,78
Finanzierungstätigkeit										
SU 35	Summe Einzahlungen aus der Finanzierungstätigkeit							0,00	0,00	0,00
SU 36	Summe Auszahlungen aus der Finanzierungstätigkeit							0,00	0,00	0,00
SA4	Saldo (4) Geldfluss aus der Finanzierungstätigkeit (35 - 36)							0,00	0,00	0,00
SA5	Saldo (5) Geldfluss aus der voranschlagswirksamen Gebarung (Saldo 3 + Saldo 4)							-115.900,00	-139.200,00	-260.322,78

		MVAG VC QU			Ergebnisvoranschlag			Finanzierungsvoranschlag		
		EH	FH		VA 2024	VA 2023	RA 2022	VA 2024	VA 2023	RA 2022
16	Feuerwehrwesen									
163	Freiwillige Feuerwehren									
163000	Freiwillige Feuerwehren									
Operative Gebarung										
SU 21 / 31	Summe Erträge / Einzahlungen operative Gebarung				0,00	0,00	0,00	0,00	0,00	0,00
1/163000-650000	Zinsen für Finanzschulden in Euro	2241	3241	25	120.300,00	92.200,00	20.684,58	120.300,00	92.200,00	20.684,58
1/163000-754000	Transfers an sonstige Träger des öffentlichen Rechts	2231	3231	26	1.171.400,00	1.074.000,00	891.000,00	1.171.400,00	1.074.000,00	891.000,00
1/163000-754200	Transfers an sonstige Träger des öffentlichen Rechts	2231	3231	26	130.000,00	130.000,00	130.000,00	130.000,00	130.000,00	130.000,00
5/163000-774000	Kapitaltransfers an sonstige Träger öffentlichen Rechts	2231		1 43	883.000,00	1.145.000,00				
SU 22 / 32	Summe Aufwendungen / Auszahlungen operative Gebarung				2.304.700,00	2.441.200,00	1.041.684,58	1.421.700,00	1.296.200,00	1.041.684,58
SA 0 / SA 1	(0) Nettoergebnis (21 - 22) / (1) Geldfluss operative Gebarung (31 - 32)				-2.304.700,00	-2.441.200,00	-1.041.684,58	-1.421.700,00	-1.296.200,00	-1.041.684,58
SA01	Saldo (01) Haushaltsrücklagen (230 - 240)				0,00	0,00	0,00	0,00	0,00	0,00
SA00	Saldo (00) Nettoergebnis nach Haushaltsrücklagen (Saldo 0 + Saldo 01)				-2.304.700,00	-2.441.200,00	-1.041.684,58			
Investive Gebarung										
SU 33	Summe Einzahlungen investive Gebarung							0,00	0,00	0,00
5/163000-774000	Kapitaltransfers an sonstige Träger öffentlichen Rechts			3431 1 43				883.000,00	1.145.000,00	
SU 34	Summe Auszahlungen investive Gebarung							883.000,00	1.145.000,00	0,00
SA2	Saldo (2) Geldfluss aus der Investiven Gebarung (33 - 34)							-883.000,00	-1.145.000,00	0,00
SA3	Saldo (3) Nettofinanzierungssaldo (Saldo 1 + Saldo 2)							-2.304.700,00	-2.441.200,00	-1.041.684,58
Finanzierungstätigkeit										
6/163000+346000	Investitionsdarlehen von Finanzunternehmen			3514 1 55				883.000,00	1.145.000,00	
SU 35	Summe Einzahlungen aus der Finanzierungstätigkeit							883.000,00	1.145.000,00	0,00
1/163000-346000	Investitionsdarlehen von Finanzunternehmen			3614 65				70.500,00	69.300,00	68.035,52
SU 36	Summe Auszahlungen aus der Finanzierungstätigkeit							70.500,00	69.300,00	68.035,52
SA4	Saldo (4) Geldfluss aus der Finanzierungstätigkeit (35 - 36)							812.500,00	1.075.700,00	-68.035,52
SA5	Saldo (5) Geldfluss aus der voranschlagswirksamen Gebarung (Saldo 3 + Saldo 4)							-1.492.200,00	-1.365.500,00	-1.109.720,10
163001	Freiwillige Feuerwehr (Erweiterung "Alte Feuerwehr")									
Operative Gebarung										
SU 21 / 31	Summe Erträge / Einzahlungen operative Gebarung				0,00	0,00	0,00	0,00	0,00	0,00
SU 22 / 32	Summe Aufwendungen / Auszahlungen operative Gebarung				0,00	0,00	0,00	0,00	0,00	0,00
SA 0 / SA 1	(0) Nettoergebnis (21 - 22) / (1) Geldfluss operative Gebarung (31 - 32)				0,00	0,00	0,00	0,00	0,00	0,00

		MVAG		VC	QU	Ergebnisvoranschlag			Finanzierungsvoranschlag		
		EH	FH			VA 2024	VA 2023	RA 2022	VA 2024	VA 2023	RA 2022
SA01	Saldo (01) Haushaltsrücklagen (230 - 240)					0,00	0,00	0,00	0,00	0,00	0,00
SA00	Saldo (00) Nettoergebnis nach Haushaltsrücklagen (Saldo 0 + Saldo 01)					0,00	0,00	0,00			
Investive Gebarung											
6/163001+301000	Kapitaltransfers von Ländern, Landesfonds und Landeskammern			3331	1 33				984.000,00	900.000,00	
SU 33	Summe Einzahlungen investive Gebarung								984.000,00	900.000,00	0,00
5/163001-010000	Gebäude und Bauten			3413	1 40				4.090.000,00	4.500.000,00	
SU 34	Summe Auszahlungen investive Gebarung								4.090.000,00	4.500.000,00	0,00
SA2	Saldo (2) Geldfluss aus der Investiven Gebarung (33 – 34)								-3.106.000,00	-3.600.000,00	0,00
SA3	Saldo (3) Nettofinanzierungssaldo (Saldo 1 + Saldo 2)								-3.106.000,00	-3.600.000,00	0,00
Finanzierungstätigkeit											
6/163001+346000	Investitionsdarlehen von Finanzunternehmen			3514	1 55				3.106.000,00	3.600.000,00	
SU 35	Summe Einzahlungen aus der Finanzierungstätigkeit								3.106.000,00	3.600.000,00	0,00
SU 36	Summe Auszahlungen aus der Finanzierungstätigkeit								0,00	0,00	0,00
SA4	Saldo (4) Geldfluss aus der Finanzierungstätigkeit (35 – 36)								3.106.000,00	3.600.000,00	0,00
SA5	Saldo (5) Geldfluss aus der voranschlagswirksamen Gebarung (Saldo 3 + Saldo 4)								0,00	0,00	0,00
17 Katastrophendienst											
170 Allgemeine Angelegenheiten											
170000 Allgemeine Angelegenheiten											
Operative Gebarung											
SU 21 / 31	Summe Erträge / Einzahlungen operative Gebarung					0,00	0,00	0,00	0,00	0,00	0,00
1/170000-459090	Sonstige Verbrauchsgüter			2221	3221 23					111,00	210,00
1/170000-680000	Planmäßige Abschreibung			2226		1.000,00	700,00	670,56			
1/170000-728000	Entgelte für sonstige Leistungen			2225	3225 24	15.000,00	1.500,00		15.000,00	1.500,00	
SU 22 / 32	Summe Aufwendungen / Auszahlungen operative Gebarung					16.000,00	2.200,00	781,56	15.000,00	1.500,00	210,00
SA 0 / SA 1	(0) Nettoergebnis (21 - 22) / (1) Geldfluss operative Gebarung (31 – 32)					-16.000,00	-2.200,00	-781,56	-15.000,00	-1.500,00	-210,00
1/170000-795001	Zuweisung an allgemeine Haushaltsrücklagen			2401				50.000,00			
SA01	Saldo (01) Haushaltsrücklagen (230 - 240)					0,00	0,00	-50.000,00	0,00	0,00	0,00
SA00	Saldo (00) Nettoergebnis nach Haushaltsrücklagen (Saldo 0 + Saldo 01)					-16.000,00	-2.200,00	-50.781,56			
Investive Gebarung											
SU 33	Summe Einzahlungen investive Gebarung								0,00	0,00	0,00
1/170000-042000	Amts-, Betriebs- und Geschäftsausstattung			3415	2 41				150.000,00	100.000,00	

		MVAG		VC QU	Ergebnisvoranschlag			Finanzierungsvoranschlag			
		EH	FH		VA 2024	VA 2023	RA 2022	VA 2024	VA 2023	RA 2022	
1/170000-042091	Amts-, Betriebs- und Geschäftsausstattung		3415	2	41				1.500,00	1.500,00	
SU 34	Summe Auszahlungen investive Gebarung								151.500,00	101.500,00	0,00
SA2	Saldo (2) Geldfluss aus der Investiven Gebarung (33 – 34)								-151.500,00	-101.500,00	0,00
SA3	Saldo (3) Nettofinanzierungssaldo (Saldo 1 + Saldo 2)								-166.500,00	-103.000,00	-210,00
Finanzierungstätigkeit											
SU 35	Summe Einzahlungen aus der Finanzierungstätigkeit								0,00	0,00	0,00
SU 36	Summe Auszahlungen aus der Finanzierungstätigkeit								0,00	0,00	0,00
SA4	Saldo (4) Geldfluss aus der Finanzierungstätigkeit (35 – 36)								0,00	0,00	0,00
SA5	Saldo (5) Geldfluss aus der voranschlagswirksamen Gebarung (Saldo 3 + Saldo 4)								-166.500,00	-103.000,00	-210,00

		MVAG		VC QU	Ergebnisvoranschlag			Finanzierungsvoranschlag		
		EH	FH		VA 2024	VA 2023	RA 2022	VA 2024	VA 2023	RA 2022
2 Unterricht, Erziehung, Sport und Wissenschaft										
20	Gesonderte Verwaltung									
200	Schulamt									
200000	Schulamt									
Operative Gebarung										
2/200000+817100	Erträge aus der Auflösung v. sonstigen Rückst. (Abfertigungen)	2117						78.418,28		
2/200000+817200	Erträge aus der Auflösung v. sonstigen Rückst. (Jubiläumszuw.)	2117			29.600,00			16.968,63		
2/200000+817300	Erträge aus der Auflösung v. sonstigen Rückst. (Urlaube)	2117						1.046,45		
2/200000+829100	Sonstige Erträge	2116	3116	18				5.557,81		5.557,81
SU 21 / 31	Summe Erträge / Einzahlungen operative Gebarung				29.600,00	0,00	101.991,17	0,00	0,00	5.557,81
1/200000-400000	Geringwertige Wirtschaftsgüter des Anlagevermögens	2221	3221	23	100,00	100,00	50,00	100,00	100,00	50,00
1/200000-400500	Geringwertige Wirtschaftsgüter des Anlagevermögens	2221	3221	23	400,00	400,00		400,00	400,00	
1/200000-459090	Sonstige Verbrauchsgüter	2221	3221	23	200,00	200,00	53,94	200,00	200,00	53,94
1/200000-459190	Sonstige Verbrauchsgüter	2221	3221	23	1.200,00	1.200,00	482,69	1.200,00	1.200,00	482,69
1/200000-510000	Geldbezüge der Vertragsbediensteten der Verwaltung	2211	3211	20	400.000,00	294.400,00	253.566,19	400.000,00	294.400,00	253.566,19
1/200000-540000	Sachbezüge der Vertragsbediensteten der Verwaltung	2213	3213				250,00			250,00
1/200000-563000	Sonstige Aufwandsentschädigungen	2213	3213	20	700,00	500,00	469,80	700,00	500,00	469,80
1/200000-565000	Mehrleistungsvergütungen	2211	3211	20	22.000,00	13.000,00	10.184,31	22.000,00	13.000,00	10.184,31
1/200000-566000	Zuwendungen aus Anlass von Dienstjubiläen	2212	3212	20	20.900,00			20.900,00		
1/200000-569000	Sonstige Nebengebühren	2211	3211	20	6.700,00	6.000,00	5.780,52	6.700,00	6.000,00	5.780,52
1/200000-580000	Dienstgeberbeiträge zum Ausgleichsfonds für Familienbeihilfen	2212	3212	20	16.400,00	12.800,00	10.434,00	16.400,00	12.800,00	10.434,00
1/200000-582090	Sonstige Dienstgeberbeiträge zur sozialen Sicherheit	2212	3212	20	80.600,00	58.300,00	50.441,35	80.600,00	58.300,00	50.441,35
1/200000-582190	Sonst.DGB.zur soz.Sicherheit (Abfertigung neu)	2212	3212	20	2.300,00	1.000,00	636,44	2.300,00	1.000,00	636,44
1/200000-590100	Freiwillige Sozialleistungen (DGB. Betriebspension)	2212	3212	20	500,00	500,00	420,94	500,00	500,00	420,94
1/200000-591000	Dotierung von Rückstellungen für Abfertigungen	2214			25.100,00	18.000,00				
1/200000-592000	Dotierung von Rückstellungen für Jubiläumszuwendungen	2214			10.600,00	8.900,00	1.619,72			

		MVAG		VC QU	Ergebnisvoranschlag			Finanzierungsvoranschlag		
		EH	FH		VA 2024	VA 2023	RA 2022	VA 2024	VA 2023	RA 2022
1/200000-593000	Dotierung von Rückstellungen für nicht konsumierte Urlaube	2214			4.100,00	2.500,00	3.854,51			
1/200000-631500	Telekommunikationsdienste	2222	3222	24	800,00	1.000,00	662,34	800,00	1.000,00	662,34
1/200000-680000	Planmäßige Abschreibung	2226			2.200,00	2.200,00	2.275,94			
1/200000-723000	Amtspauschalien und Repräsentationsaufwendungen	2225	3225	24	300,00	300,00	90,75	300,00	300,00	90,75
1/200000-724090	Reisegebühren	2225	3225	24	200,00	200,00	165,88	200,00	200,00	165,88
1/200000-728050	Entgelte für sonstige Leistungen	2225	3225	24	2.400,00	2.400,00	2.370,26	2.400,00	2.400,00	2.370,26
1/200000-728099	Entgelte für sonstige Leistungen (interne Verr.)	2225	3225	24	30.900,00	20.400,00	17.517,60	30.900,00	20.400,00	17.517,60
1/200000-768000	Sonstige Transfers an private Haushalte	2234	3234	27	50.000,00	5.000,00	700,00	50.000,00	5.000,00	700,00
SU 22 / 32	Summe Aufwendungen / Auszahlungen operative Gebarung				678.600,00	449.300,00	362.027,18	636.600,00	417.700,00	354.277,01
SA 0 / SA 1	(0) Nettoergebnis (21 - 22) / (1) Geldfluss operative Gebarung (31 - 32)				-649.000,00	-449.300,00	-260.036,01	-636.600,00	-417.700,00	-348.719,20
SA01	Saldo (01) Haushaltsrücklagen (230 - 240)				0,00	0,00	0,00	0,00	0,00	0,00
SA00	Saldo (00) Nettoergebnis nach Haushaltsrücklagen (Saldo 0 + Saldo 01)				-649.000,00	-449.300,00	-260.036,01			
Investive Gebarung										
SU 33	Summe Einzahlungen investive Gebarung							0,00	0,00	0,00
SU 34	Summe Auszahlungen investive Gebarung							0,00	0,00	0,00
SA2	Saldo (2) Geldfluss aus der Investiven Gebarung (33 - 34)							0,00	0,00	0,00
SA3	Saldo (3) Nettofinanzierungssaldo (Saldo 1 + Saldo 2)							-636.600,00	-417.700,00	-348.719,20
Finanzierungstätigkeit										
SU 35	Summe Einzahlungen aus der Finanzierungstätigkeit							0,00	0,00	0,00
SU 36	Summe Auszahlungen aus der Finanzierungstätigkeit							0,00	0,00	0,00
SA4	Saldo (4) Geldfluss aus der Finanzierungstätigkeit (35 - 36)							0,00	0,00	0,00
SA5	Saldo (5) Geldfluss aus der voranschlagswirksamen Gebarung (Saldo 3 + Saldo 4)							-636.600,00	-417.700,00	-348.719,20
202	Sportamt									
202000	Sportamt									
Operative Gebarung										
2/202000+817100	Erträge aus der Auflösung v. sonstigen Rückst. (Abfertigungen)	2117					20.535,62			
2/202000+817200	Erträge aus der Auflösung v. sonstigen Rückst. (Jubiläumsszuw.)	2117			18.000,00	18.300,00	10.477,31			
2/202000+817300	Erträge aus der Auflösung v. sonstigen Rückst. (Urlaube)	2117					270,75			
SU 21 / 31	Summe Erträge / Einzahlungen operative Gebarung				18.000,00	18.300,00	31.283,68	0,00	0,00	0,00
1/202000-459190	Sonstige Verbrauchsgüter	2221	3221	23	600,00	600,00	383,86	600,00	600,00	383,86
1/202000-510000	Geldbezüge der Vertragsbediensteten der Verwaltung	2211	3211	20	166.500,00	146.100,00	144.574,95	166.500,00	146.100,00	144.574,95

		MVAG		VC QU	Ergebnisvoranschlag			Finanzierungsvoranschlag		
		EH	FH		VA 2024	VA 2023	RA 2022	VA 2024	VA 2023	RA 2022
1/202000-510200	Geldbezüge der Vertragsbediensteten der Verwaltung	2211	3211	20			11.303,10			11.303,10
1/202000-540000	Sachbezüge der Vertragsbediensteten der Verwaltung	2213	3213				250,00			250,00
1/202000-563000	Sonstige Aufwandsentschädigungen	2213	3213	20	300,00	300,00	306,48	300,00	300,00	306,48
1/202000-565000	Mehrleistungsvergütungen	2211	3211	20	4.000,00	2.700,00	2.019,14	4.000,00	2.700,00	2.019,14
1/202000-566000	Zuwendungen aus Anlass von Dienstjubiläen	2212	3212	20		17.800,00			17.800,00	
1/202000-569000	Sonstige Nebengebühren	2211	3211	20	8.700,00	8.700,00	8.634,43	8.700,00	8.700,00	8.634,43
1/202000-580000	Dienstgeberbeiträge zum Ausgleichsfonds für Familienbeihilfen	2212	3212	20	6.500,00	6.900,00	6.020,56	6.500,00	6.900,00	6.020,56
1/202000-582090	Sonstige Dienstgeberbeiträge zur sozialen Sicherheit	2212	3212	20	32.300,00	29.800,00	29.230,36	32.300,00	29.800,00	29.230,36
1/202000-582190	Sonst.DGB.zur soz.Sicherheit (Abfertigung neu)	2212	3212	20	1.000,00	1.000,00	792,83	1.000,00	1.000,00	792,83
1/202000-590100	Freiwillige Sozialleistungen (DGB. Betriebspension)	2212	3212	20	1.000,00	900,00	813,53	1.000,00	900,00	813,53
1/202000-591000	Dotierung von Rückstellungen für Abfertigungen	2214			5.200,00	2.800,00				
1/202000-592000	Dotierung von Rückstellungen für Jubiläumszuwendungen	2214			5.300,00	3.400,00	699,74			
1/202000-593000	Dotierung von Rückstellungen für nicht konsumierte Urlaube	2214			900,00	500,00	1.642,04			
1/202000-631500	Telekommunikationsdienste	2222	3222	24	800,00	800,00	627,48	800,00	800,00	627,48
1/202000-680000	Planmäßige Abschreibung	2226			300,00	500,00	718,42			
1/202000-724090	Reisegebühren	2225	3225	24	200,00	100,00	71,49	200,00	100,00	71,49
1/202000-728050	Entgelte für sonstige Leistungen	2225	3225	24	3.800,00	2.800,00	1.432,90	3.800,00	2.800,00	1.432,90
1/202000-728099	Entgelte für sonstige Leistungen (interne Verr.)	2225	3225	24	8.900,00	13.700,00	11.636,28	8.900,00	13.700,00	11.636,28
SU 22 / 32	Summe Aufwendungen / Auszahlungen operative Gebarung				246.300,00	239.400,00	221.157,59	234.600,00	232.200,00	218.097,39
SA 0 / SA 1	(0) Nettoergebnis (21 - 22) / (1) Geldfluss operative Gebarung (31 - 32)				-228.300,00	-221.100,00	-189.873,91	-234.600,00	-232.200,00	-218.097,39
SA01	Saldo (01) Haushaltsrücklagen (230 - 240)				0,00	0,00	0,00	0,00	0,00	0,00
SA00	Saldo (00) Nettoergebnis nach Haushaltsrücklagen (Saldo 0 + Saldo 01)				-228.300,00	-221.100,00	-189.873,91			
Investive Gebarung										
SU 33	Summe Einzahlungen investive Gebarung							0,00	0,00	0,00
SU 34	Summe Auszahlungen investive Gebarung							0,00	0,00	0,00
SA2	Saldo (2) Geldfluss aus der Investiven Gebarung (33 - 34)							0,00	0,00	0,00
SA3	Saldo (3) Nettofinanzierungssaldo (Saldo 1 + Saldo 2)							-234.600,00	-232.200,00	-218.097,39
Finanzierungstätigkeit										
SU 35	Summe Einzahlungen aus der Finanzierungstätigkeit							0,00	0,00	0,00
SU 36	Summe Auszahlungen aus der Finanzierungstätigkeit							0,00	0,00	0,00

		MVAG VC QU			Ergebnisvoranschlag			Finanzierungsvoranschlag		
		EH	FH		VA 2024	VA 2023	RA 2022	VA 2024	VA 2023	RA 2022
SA4	Saldo (4) Geldfluss aus der Finanzierungstätigkeit (35 – 36)							0,00	0,00	0,00
SA5	Saldo (5) Geldfluss aus der voranschlagswirksamen Gebarung (Saldo 3 + Saldo 4)							-234.600,00	-232.200,00	-218.097,39
21	Allgemeinbildender Unterricht									
210	Allgemeinbildende Pflichtschulen, gemeinsame Kosten									
210000	Allgemeinbildende Pflichtschulen									
	Operative Gebarung									
SU 21 / 31	Summe Erträge / Einzahlungen operative Gebarung				0,00	0,00	0,00	0,00	0,00	0,00
1/210000-680000	Planmäßige Abschreibung		2226		7.800,00	7.800,00	7.783,19			
1/210000-752000	Transfers an Gemeinden, Gemeindeverbände ohne marktbest. Tätigkeit u. -fonds		2231 3231	26	180.000,00	120.000,00	134.890,20	180.000,00	120.000,00	134.890,20
SU 22 / 32	Summe Aufwendungen / Auszahlungen operative Gebarung				187.800,00	127.800,00	142.673,39	180.000,00	120.000,00	134.890,20
SA 0 / SA 1	(0) Nettoergebnis (21 - 22) / (1) Geldfluss operative Gebarung (31 – 32)				-187.800,00	-127.800,00	-142.673,39	-180.000,00	-120.000,00	-134.890,20
SA01	Saldo (01) Haushaltsrücklagen (230 - 240)				0,00	0,00	0,00	0,00	0,00	0,00
SA00	Saldo (00) Nettoergebnis nach Haushaltsrücklagen (Saldo 0 + Saldo 01)				-187.800,00	-127.800,00	-142.673,39			
	Investive Gebarung									
SU 33	Summe Einzahlungen investive Gebarung							0,00	0,00	0,00
SU 34	Summe Auszahlungen investive Gebarung							0,00	0,00	0,00
SA2	Saldo (2) Geldfluss aus der Investiven Gebarung (33 – 34)							0,00	0,00	0,00
SA3	Saldo (3) Nettofinanzierungssaldo (Saldo 1 + Saldo 2)							-180.000,00	-120.000,00	-134.890,20
	Finanzierungstätigkeit									
SU 35	Summe Einzahlungen aus der Finanzierungstätigkeit							0,00	0,00	0,00
SU 36	Summe Auszahlungen aus der Finanzierungstätigkeit							0,00	0,00	0,00
SA4	Saldo (4) Geldfluss aus der Finanzierungstätigkeit (35 – 36)							0,00	0,00	0,00
SA5	Saldo (5) Geldfluss aus der voranschlagswirksamen Gebarung (Saldo 3 + Saldo 4)							-180.000,00	-120.000,00	-134.890,20
211	Volksschulen									
211000	Volksschulen									
	Operative Gebarung									
2/211000+808100	Veräußerung von Waren		2116 3116	16	4.000,00	4.000,00	4.628,56	4.000,00	4.000,00	4.660,15
2/211000+810090	Erträge aus Leistungen		2114 3114	13	28.000,00	25.000,00	29.661,00	28.000,00	25.000,00	28.406,59
2/211000+811190	Miet- und Pachtertrag (Sta.275 u.a.)		2115 3115	14	35.000,00	35.000,00	29.629,75	35.000,00	35.000,00	27.277,85
2/211000+813000	Erträge aus der Auflösung von Investitionszuschüssen (Kapitaltransfers)		2127		77.200,00	77.200,00	77.227,42			
2/211000+816090	Kostenbeiträge (Kostensätze) für sonstige Leistungen		2114 3114	13			20.081,30			20.081,30

		MVAG		VC QU	Ergebnisvoranschlag			Finanzierungsvoranschlag		
		EH	FH		VA 2024	VA 2023	RA 2022	VA 2024	VA 2023	RA 2022
2/211000+816190	Kostenbeiträge (Kostenersätze) für sonstige Leistungen (Sta.183+188)	2114	3114	13	2.500,00	5.000,00	2.760,90	2.500,00	5.000,00	1.562,61
2/211000+816290	Kostenbeiträge (Kostenersätze) für so.Leist. (Sta.83+191+213+214+215)	2114	3114	13	500.000,00	370.000,00	512.105,10	500.000,00	370.000,00	484.340,65
2/211000+816390	Kostenbeiträge (Kostenersätze) für sonstige Leistungen	2114	3114	13	25.000,00	16.000,00	22.642,60	25.000,00	16.000,00	22.542,00
2/211000+816590	Kostenbeiträge (Kostenersätze) für sonstige Leistungen (Sta.355)	2114	3114	13	1.000,00	1.000,00	818,61	1.000,00	1.000,00	1.365,48
2/211000+817100	Erträge aus der Auflösung v. sonstigen Rückst. (Abfertigungen)	2117					54.210,85			
2/211000+817200	Erträge aus der Auflösung v. sonstigen Rückst. (Jubiläumszuw.)	2117			16.500,00		26.563,03			
2/211000+817300	Erträge aus der Auflösung v. sonstigen Rückst. (Urlaube)	2117					16.042,62			
2/211000+823000	Sonstige Zinserträge	2131	3131	14	100,00	100,00	27,72	100,00	100,00	27,72
2/211000+829100	Sonstige Erträge	2116	3116	18			18.852,96			18.852,96
2/211000+860000	Transfers von Bund, Bundesfonds und Bundeskammern	2121	3121	15			65.737,62			65.737,62
2/211000+861000	Transfers von Ländern, Landesfonds und Landesk. (Förd. Ferienbetreuung)	2121	3121	15	5.000,00	10.000,00	4.750,00	5.000,00	10.000,00	4.750,00
2/211000+861100	Transfers v. Ländern, Landesfonds u. -kammern (Personalf. f. Nachm.Betr.)	2121	3121	15	260.000,00	260.000,00	260.163,32	260.000,00	260.000,00	260.163,32
2/211000+861200	Transfers v. Ländern, Landesfonds u. -kammern (Schul-u.KIGA Förd.)	2121	3121	15	70.000,00	70.000,00	82.200,00	70.000,00	70.000,00	82.200,00
2/211000+861500	Transfers von Ländern, Landesfonds und Landeskammern (Annuitätenzusch.)	2121	3121	15	251.800,00	240.000,00	155.107,17	251.800,00	240.000,00	155.107,17
2/211000+863000	Transfers von sonstigen Trägern öffentlichen Rechts und Sozialversicherungsträgern	2121	3121	15	11.000,00	10.600,00	18.906,34	11.000,00	10.600,00	19.979,33
SU 21 / 31	Summe Erträge / Einzahlungen operative Gebarung				1.287.100,00	1.123.900,00	1.402.116,87	1.193.400,00	1.046.700,00	1.197.054,75
1/211000-400000	Geringwertige Wirtschaftsgüter des Anlagevermögens	2221	3221	23	6.000,00	6.000,00	2.010,66	6.000,00	6.000,00	2.078,16
1/211000-400200	Geringwertige Wirtschaftsgüter des Anlagevermögens	2221	3221	23	15.700,00	15.700,00	20.918,04	15.700,00	15.700,00	20.918,04
1/211000-400400	Geringwertige Wirtschaftsgüter des Anlagevermögens	2221	3221	23	5.000,00	5.000,00	4.821,61	5.000,00	5.000,00	4.821,61
1/211000-400500	Geringwertige Wirtschaftsgüter des Anlagevermögens	2221	3221	23	1.000,00	1.000,00	3.134,01	1.000,00	1.000,00	3.024,09
1/211000-430000	Lebensmittel	2221	3221	23	4.000,00	3.000,00	3.907,61	4.000,00	3.000,00	3.907,61
1/211000-452000	Treibstoffe	2221	3221	23	500,00	500,00	510,49	500,00	500,00	510,49
1/211000-452099	Treibstoffe (interne Verr.)	2221	3221	23	500,00	500,00	512,84	500,00	500,00	512,84
1/211000-459090	Sonstige Verbrauchsgüter	2221	3221	23	8.500,00	8.500,00	12.952,12	8.500,00	8.500,00	12.952,12
1/211000-459190	Sonstige Verbrauchsgüter	2221	3221	23	21.600,00	18.100,00	22.896,93	21.600,00	18.100,00	22.896,93

		MVAG		VC QU	Ergebnisvoranschlag			Finanzierungsvoranschlag		
		EH	FH		VA 2024	VA 2023	RA 2022	VA 2024	VA 2023	RA 2022
1/211000-459290	Sonstige Verbrauchsgüter	2221	3221	23	60.000,00	50.700,00	53.464,67	60.000,00	50.700,00	53.464,67
1/211000-459490	Sonstige Verbrauchsgüter	2221	3221	23	6.000,00	6.000,00	4.187,25	6.000,00	6.000,00	4.187,25
1/211000-459590	Sonstige Verbrauchsgüter	2221	3221	23	1.500,00	1.500,00		1.500,00	1.500,00	
1/211000-510000	Geldbezüge der Vertragsbediensteten der Verwaltung	2211	3211	20	105.900,00	119.000,00	110.827,53	105.900,00	119.000,00	110.827,53
1/211000-510200	Geldbezüge der Vertragsbediensteten der Verwaltung	2211	3211	20			10.406,38			10.406,38
1/211000-511000	Geldbezüge der Vertragsbediensteten in handwerklicher Verwendung	2211	3211	20	1.395.500,00	1.136.300,00	834.312,76	1.395.500,00	1.136.300,00	834.312,76
1/211000-520000	Geldbezüge der ganzjährig beschäftigten Angestellten	2211	3211	20	21.900,00	19.600,00	18.313,68	21.900,00	19.600,00	18.313,68
1/211000-523000	Geldbezüge der nicht ganzjährig beschäftigten Arbeiter	2211	3211	20	120.000,00	100.000,00	118.092,33	120.000,00	100.000,00	118.092,33
1/211000-563000	Sonstige Aufwandsentschädigungen	2213	3213	20	5.000,00	4.300,00	5.040,94	5.000,00	4.300,00	5.040,94
1/211000-565000	Mehrleistungsvergütungen	2211	3211	20	3.300,00	2.600,00	1.029,15	3.300,00	2.600,00	1.029,15
1/211000-566000	Zuwendungen aus Anlass von Dienstjubiläen	2212	3212	20	10.200,00	1.200,00	6.066,05	10.200,00	1.200,00	6.066,05
1/211000-569000	Sonstige Nebengebühren	2211	3211	20	4.000,00	3.500,00	3.596,07	4.000,00	3.500,00	3.596,07
1/211000-580000	Dienstgeberbeiträge zum Ausgleichsfonds für Familienbeihilfen	2212	3212	20	56.300,00	49.600,00	40.139,50	56.300,00	49.600,00	40.139,50
1/211000-582090	Sonstige Dienstgeberbeiträge zur sozialen Sicherheit	2212	3212	20	330.100,00	272.500,00	221.908,48	330.100,00	272.500,00	221.908,48
1/211000-582190	Sonst.DGB.zur soz.Sicherheit (Abfertigung neu)	2212	3212	20	17.600,00	14.600,00	10.998,59	17.600,00	14.600,00	10.998,59
1/211000-590100	Freiwillige Sozialleistungen	2212	3212	20	100,00	100,00	82,32	100,00	100,00	82,32
1/211000-591000	Dotierung von Rückstellungen für Abfertigungen	2214			55.100,00	19.100,00				
1/211000-592000	Dotierung von Rückstellungen für Jubiläumswendungen	2214			14.800,00	11.800,00	1.318,56			
1/211000-593000	Dotierung von Rückstellungen für nicht konsumierte Urlaube	2214			4.900,00	3.400,00	15.669,69			
1/211000-600100	Energiebezüge: Strom	2222	3222	24	97.000,00	97.000,00	67.430,93	97.000,00	97.000,00	67.430,93
1/211000-600190	Energiebezüge: Gas	2222	3222	24	110.000,00	299.600,00	125.364,56	110.000,00	299.600,00	125.364,56
1/211000-600390	Energiebezüge: Wärme	2222	3222	24	348.800,00	348.800,00	143.708,45	348.800,00	348.800,00	143.708,45
1/211000-613200	Instandhaltung von sonstigen Grundstückseinrichtungen	2224	3224	24	12.400,00	12.400,00	9.798,44	12.400,00	12.400,00	9.798,44
1/211000-613299	Instandhaltung von sonstigen Grundstückseinrichtungen (interne Verr.)	2224	3224	24	18.000,00	18.000,00	23.209,55	18.000,00	18.000,00	23.209,55
1/211000-614000	Instandhaltung von Gebäuden und Bauten	2224	3224	24	211.800,00	161.800,00	86.419,73	211.800,00	161.800,00	86.419,73
1/211000-614099	Instandhaltung von Gebäuden und Bauten (interne Verr.)	2224	3224	24	50.000,00	50.000,00	11.315,55	50.000,00	50.000,00	11.315,55

		MVAG		VC QU	Ergebnisvoranschlag			Finanzierungsvoranschlag		
		EH	FH		VA 2024	VA 2023	RA 2022	VA 2024	VA 2023	RA 2022
1/211000-614200	Instandhaltung von Gebäuden und Bauten	2224	3224	24		150.000,00			150.000,00	
1/211000-616400	Instandhaltung von Maschinen und maschinellen Anlagen	2224	3224	24	3.500,00	3.500,00	2.597,83	3.500,00	3.500,00	2.597,83
1/211000-618000	Instandhaltung v.sonstigen Anlagen	2224	3224	24	300,00	300,00		300,00	300,00	
1/211000-618400	Instandhaltung v.sonst.Anlagen	2224	3224	24	10.000,00	10.000,00	4.709,09	10.000,00	10.000,00	4.709,09
1/211000-618499	Instandhaltung von sonstigen Anlagen (interne Verr.)	2224	3224	24	5.000,00	5.000,00	4.811,89	5.000,00	5.000,00	4.811,89
1/211000-618700	Instandhaltung von sonstigen Anlagen	2224	3224	24	2.000,00	2.000,00	1.508,30	2.000,00	2.000,00	1.508,30
1/211000-618799	Instandhaltung von sonstigen Anlagen (interne Verr.)	2224	3224	24	1.000,00	1.000,00		1.000,00	1.000,00	
1/211000-621000	Sonstige Transporte	2222	3222	24	25.000,00	19.000,00	21.490,00	25.000,00	19.000,00	21.490,00
1/211000-621400	Sonstige Transporte	2222	3222	24	20.000,00	12.500,00	12.416,54	20.000,00	12.500,00	12.416,54
1/211000-631500	Telekommunikationsdienste	2222	3222	24	12.000,00	12.000,00	13.585,65	12.000,00	12.000,00	12.883,77
1/211000-640000	Rechts- und Beratungsaufwand	2222	3222	24	2.000,00	1.500,00	115,67	2.000,00	1.500,00	115,67
1/211000-650000	Zinsen für Finanzschulden in Euro	2241	3241	25	217.800,00	124.500,00	26.378,44	217.800,00	124.500,00	26.378,44
1/211000-670000	Versicherungen	2222	3222	24	32.000,00	27.000,00	25.985,48	32.000,00	27.000,00	25.985,48
1/211000-680000	Planmäßige Abschreibung	2226			831.800,00	824.400,00	839.602,30			
1/211000-683000	Verluste aus dem Abgang von Sachanlagen und immateriellen Vermögenswerten	2226					1.009,02			
1/211000-700000	Miet- und Pachtlaufwand	2223	3223	24	27.000,00	7.000,00	8.877,91	27.000,00	7.000,00	8.877,91
1/211000-711200	Gebühren f.d.Benützung v.Gemeindeeinrichtungen u. -anlagen gem. FAG	2225	3225	24	138.000,00	138.000,00	132.809,20	138.000,00	138.000,00	132.809,20
1/211000-720000	Kostenbeiträge (Kostensätze) für Leistungen	2225	3225	24		50.000,00			50.000,00	
1/211000-723400	Amtspauschalien und Repräsentationsaufwendungen	2225	3225	24	300,00	300,00	1.041,55	300,00	300,00	1.041,55
1/211000-724090	Reisegebühren	2225	3225	24	600,00	500,00	457,52	600,00	500,00	457,52
1/211000-728000	Entgelte für sonstige Leistungen	2225	3225	24	1.000,00	1.000,00	252,00	1.000,00	1.000,00	252,00
1/211000-728050	Entgelte für sonstige Leistungen	2225	3225	24	26.000,00	26.000,00	27.994,18	26.000,00	26.000,00	27.994,18
1/211000-728099	Entgelte für sonstige Leistungen (interne Verr.)	2225	3225	24	203.400,00	157.100,00	134.240,73	203.400,00	157.100,00	134.240,73
1/211000-728100	Entgelte für sonstige Leistungen	2225	3225	24	7.000,00	6.400,00	6.743,21	7.000,00	6.400,00	6.743,21
1/211000-728200	Entgelte für sonstige Leistungen	2225	3225	24	100.000,00	74.200,00	70.099,05	100.000,00	74.200,00	70.099,05
1/211000-728299	Entgelte für sonstige Leistungen (interne Verr.)	2225	3225	24	5.000,00	5.000,00	3.117,16	5.000,00	5.000,00	3.117,16
1/211000-728300	Entgelte für sonstige Leistungen	2225	3225	24	2.700,00	2.700,00	2.245,07	2.700,00	2.700,00	2.245,07
1/211000-728400	Entgelte für sonstige Leistungen	2225	3225	24	42.500,00	17.500,00	10.898,07	42.500,00	17.500,00	10.898,07
1/211000-728499	Entgelte für sonstige Leistungen (interne Verr.)	2225	3225	24	2.500,00	2.500,00	3.428,80	2.500,00	2.500,00	3.428,80
1/211000-728600	Entgelte für sonstige Leistungen	2225	3225	24	1.100.000,00	900.000,00	893.261,50	1.100.000,00	900.000,00	893.261,50

		MVAG		VC QU	Ergebnisvoranschlag			Finanzierungsvoranschlag		
		EH	FH		VA 2024	VA 2023	RA 2022	VA 2024	VA 2023	RA 2022
1/211000-729000	Sonstige Aufwendungen	2225	3225	24	62.000,00	49.000,00	48.185,74	62.000,00	49.000,00	48.185,74
1/211000-729690	Sonstige Aufwendungen (Forderungsabschreibungen)	2225	3225	24	2.000,00	2.000,00	581,60	2.000,00	2.000,00	581,60
SU 22 / 32	Summe Aufwendungen / Auszahlungen operative Gebarung				6.005.400,00	5.493.600,00	4.292.808,97	5.098.800,00	4.634.900,00	3.434.465,10
SA 0 / SA 1	(0) Nettoergebnis (21 - 22) / (1) Geldfluss operative Gebarung (31 - 32)				-4.718.300,00	-4.369.700,00	-2.890.692,10	-3.905.400,00	-3.588.200,00	-2.237.410,35
1/211000-795001	Zuweisung an allgemeine Haushaltsrücklagen		2401				117.709,24			
SA01	Saldo (01) Haushaltsrücklagen (230 - 240)				0,00	0,00	-117.709,24	0,00	0,00	0,00
SA00	Saldo (00) Nettoergebnis nach Haushaltsrücklagen (Saldo 0 + Saldo 01)				-4.718.300,00	-4.369.700,00	-3.008.401,34			
Investive Gebarung										
SU 33	Summe Einzahlungen investive Gebarung							0,00	0,00	0,00
1/211000-006000	Sonstige Grundstückseinrichtungen		3412	2				35.000,00		
1/211000-010000	Gebäude und Bauten		3413	2 40						2.870,91
1/211000-010100	Gebäude und Bauten		3413	2 40						38.659,41
1/211000-020000	Maschinen und maschinelle Anlagen		3414	2 41				1.000,00	1.000,00	
1/211000-020400	Maschinen u.maschinelle Anlagen		3414	2 41				11.000,00	5.000,00	5.386,69
1/211000-042000	Amts-, Betriebs- und Geschäftsausstattung		3415	2 41				1.000,00	1.000,00	
1/211000-042200	Amts-, Betriebs- und Geschäftsausstattung		3415	2 41				300.000,00	56.000,00	20.790,76
1/211000-042400	Amts-, Betriebs- und Geschäftsausstattung		3415	2 41				75.000,00	50.000,00	53.345,71
1/211000-042700	Amts-, Betriebs- und Geschäftsausstattung		3415	2 41				500,00	500,00	3.385,38
1/211000-050099	Sonderanlagen (interne Verr.)		3412	2 40						3.493,17
SU 34	Summe Auszahlungen investive Gebarung							423.500,00	113.500,00	127.932,03
SA2	Saldo (2) Geldfluss aus der Investiven Gebarung (33 - 34)							-423.500,00	-113.500,00	-127.932,03
SA3	Saldo (3) Nettofinanzierungssaldo (Saldo 1 + Saldo 2)							-4.328.900,00	-3.701.700,00	-2.365.342,38
Finanzierungstätigkeit										
SU 35	Summe Einzahlungen aus der Finanzierungstätigkeit							0,00	0,00	0,00
1/211000-346000	Investitionsdarlehen von Finanzunternehmen		3614	65				278.400,00	250.500,00	115.124,52
SU 36	Summe Auszahlungen aus der Finanzierungstätigkeit							278.400,00	250.500,00	115.124,52
SA4	Saldo (4) Geldfluss aus der Finanzierungstätigkeit (35 - 36)							-278.400,00	-250.500,00	-115.124,52
SA5	Saldo (5) Geldfluss aus der voranschlagswirksamen Gebarung (Saldo 3 + Saldo 4)							-4.607.300,00	-3.952.200,00	-2.480.466,90
211001	Volksschulen (Baumkirchnerring)									
Operative Gebarung										
SU 21 / 31	Summe Erträge / Einzahlungen operative Gebarung				0,00	0,00	0,00	0,00	0,00	0,00

		MVAG VC QU		Ergebnisvoranschlag			Finanzierungsvoranschlag		
		EH	FH	VA 2024	VA 2023	RA 2022	VA 2024	VA 2023	RA 2022
1/211001-680000	Planmäßige Abschreibung	2226			600,00				
SU 22 / 32	Summe Aufwendungen / Auszahlungen operative Gebarung			0,00	600,00	0,00	0,00	0,00	0,00
SA 0 / SA 1	(0) Nettoergebnis (21 - 22) / (1) Geldfluss operative Gebarung (31 - 32)			0,00	-600,00	0,00	0,00	0,00	0,00
6/211001+895001	Entnahmen von allgemeinen Haushaltsrücklagen	2301	1			28.741,96			
SA01	Saldo (01) Haushaltsrücklagen (230 - 240)			0,00	0,00	28.741,96	0,00	0,00	0,00
SA00	Saldo (00) Nettoergebnis nach Haushaltsrücklagen (Saldo 0 + Saldo 01)			0,00	-600,00	28.741,96			
Investive Gebarung									
SU 33	Summe Einzahlungen investive Gebarung						0,00	0,00	0,00
5/211001-010000	Gebäude und Bauten	3413	1 40					792.400,00	28.741,96
SU 34	Summe Auszahlungen investive Gebarung						0,00	792.400,00	28.741,96
SA2	Saldo (2) Geldfluss aus der Investiven Gebarung (33 - 34)						0,00	-792.400,00	-28.741,96
SA3	Saldo (3) Nettofinanzierungssaldo (Saldo 1 + Saldo 2)						0,00	-792.400,00	-28.741,96
Finanzierungstätigkeit									
6/211001+346000	Investitionsdarlehen von Finanzunternehmen		3514 1 55					792.400,00	
SU 35	Summe Einzahlungen aus der Finanzierungstätigkeit						0,00	792.400,00	0,00
SU 36	Summe Auszahlungen aus der Finanzierungstätigkeit						0,00	0,00	0,00
SA4	Saldo (4) Geldfluss aus der Finanzierungstätigkeit (35 - 36)						0,00	792.400,00	0,00
SA5	Saldo (5) Geldfluss aus der voranschlagswirksamen Gebarung (Saldo 3 + Saldo 4)						0,00	0,00	-28.741,96
211002	Volksschulen (Zubau VS Barwitzius)								
Operative Gebarung									
SU 21 / 31	Summe Erträge / Einzahlungen operative Gebarung			0,00	0,00	0,00	0,00	0,00	0,00
SU 22 / 32	Summe Aufwendungen / Auszahlungen operative Gebarung			0,00	0,00	0,00	0,00	0,00	0,00
SA 0 / SA 1	(0) Nettoergebnis (21 - 22) / (1) Geldfluss operative Gebarung (31 - 32)			0,00	0,00	0,00	0,00	0,00	0,00
6/211002+895001	Entnahmen von allgemeinen Haushaltsrücklagen	2301	1		10.500,00				
SA01	Saldo (01) Haushaltsrücklagen (230 - 240)			0,00	10.500,00	0,00	0,00	0,00	0,00
SA00	Saldo (00) Nettoergebnis nach Haushaltsrücklagen (Saldo 0 + Saldo 01)			0,00	10.500,00	0,00			
Investive Gebarung									
SU 33	Summe Einzahlungen investive Gebarung						0,00	0,00	0,00
SU 34	Summe Auszahlungen investive Gebarung						0,00	0,00	0,00
SA2	Saldo (2) Geldfluss aus der Investiven Gebarung (33 - 34)						0,00	0,00	0,00
SA3	Saldo (3) Nettofinanzierungssaldo (Saldo 1 + Saldo 2)						0,00	0,00	0,00
Finanzierungstätigkeit									
SU 35	Summe Einzahlungen aus der Finanzierungstätigkeit						0,00	0,00	0,00

		MVAG		VC	QU	Ergebnisvoranschlag			Finanzierungsvoranschlag			
		EH	FH			VA 2024	VA 2023	RA 2022	VA 2024	VA 2023	RA 2022	
5/211002-346000	Investitionsdarlehen von Finanzunternehmen		3614	1	65						10.500,00	
SU 36	Summe Auszahlungen aus der Finanzierungstätigkeit									0,00	10.500,00	0,00
SA4	Saldo (4) Geldfluss aus der Finanzierungstätigkeit (35 – 36)									0,00	-10.500,00	0,00
SA5	Saldo (5) Geldfluss aus der voranschlagswirksamen Gebarung (Saldo 3 + Saldo 4)									0,00	-10.500,00	0,00
211100	Volksschulen (VS Ungarviertel)											
Operative Gebarung												
SU 21 / 31	Summe Erträge / Einzahlungen operative Gebarung					0,00	0,00	0,00		0,00	0,00	0,00
SU 22 / 32	Summe Aufwendungen / Auszahlungen operative Gebarung					0,00	0,00	0,00		0,00	0,00	0,00
SA 0 / SA 1	(0) Nettoergebnis (21 - 22) / (1) Geldfluss operative Gebarung (31 – 32)					0,00	0,00	0,00		0,00	0,00	0,00
SA01	Saldo (01) Haushaltsrücklagen (230 - 240)					0,00	0,00	0,00		0,00	0,00	0,00
SA00	Saldo (00) Nettoergebnis nach Haushaltsrücklagen (Saldo 0 + Saldo 01)					0,00	0,00	0,00				
Investive Gebarung												
6/211100+300000	Kapitaltransfers von Bund, Bundesfonds und Bundeskammern		3331	1	33						2.748.300,00	
SU 33	Summe Einzahlungen investive Gebarung									2.748.300,00	0,00	0,00
5/211100-010000	Gebäude und Bauten		3413	1	40					3.100.000,00	1.000.000,00	
SU 34	Summe Auszahlungen investive Gebarung									3.100.000,00	1.000.000,00	0,00
SA2	Saldo (2) Geldfluss aus der Investiven Gebarung (33 – 34)									-351.700,00	-1.000.000,00	0,00
SA3	Saldo (3) Nettofinanzierungssaldo (Saldo 1 + Saldo 2)									-351.700,00	-1.000.000,00	0,00
Finanzierungstätigkeit												
6/211100+346000	Investitionsdarlehen von Finanzunternehmen		3514	1	55						351.700,00	1.000.000,00
SU 35	Summe Einzahlungen aus der Finanzierungstätigkeit									351.700,00	1.000.000,00	0,00
SU 36	Summe Auszahlungen aus der Finanzierungstätigkeit									0,00	0,00	0,00
SA4	Saldo (4) Geldfluss aus der Finanzierungstätigkeit (35 – 36)									351.700,00	1.000.000,00	0,00
SA5	Saldo (5) Geldfluss aus der voranschlagswirksamen Gebarung (Saldo 3 + Saldo 4)									0,00	0,00	0,00
211500	Volksschulen (Standort Schneebergg.)											
Operative Gebarung												
SU 21 / 31	Summe Erträge / Einzahlungen operative Gebarung					0,00	0,00	0,00		0,00	0,00	0,00
1/211500-680000	Planmäßige Abschreibung		2226				1.100,00					
SU 22 / 32	Summe Aufwendungen / Auszahlungen operative Gebarung					0,00	1.100,00	0,00		0,00	0,00	0,00
SA 0 / SA 1	(0) Nettoergebnis (21 - 22) / (1) Geldfluss operative Gebarung (31 – 32)					0,00	-1.100,00	0,00		0,00	0,00	0,00
SA01	Saldo (01) Haushaltsrücklagen (230 - 240)					0,00	0,00	0,00		0,00	0,00	0,00
SA00	Saldo (00) Nettoergebnis nach Haushaltsrücklagen (Saldo 0 + Saldo 01)					0,00	-1.100,00	0,00				

		MVAG		VC QU	Ergebnisvoranschlag			Finanzierungsvoranschlag		
		EH	FH		VA 2024	VA 2023	RA 2022	VA 2024	VA 2023	RA 2022
Investive Gebarung										
SU 33	Summe Einzahlungen investive Gebarung							0,00	0,00	0,00
SU 34	Summe Auszahlungen investive Gebarung							0,00	0,00	0,00
SA2	Saldo (2) Geldfluss aus der Investiven Gebarung (33 – 34)							0,00	0,00	0,00
SA3	Saldo (3) Nettofinanzierungssaldo (Saldo 1 + Saldo 2)							0,00	0,00	0,00
Finanzierungstätigkeit										
SU 35	Summe Einzahlungen aus der Finanzierungstätigkeit							0,00	0,00	0,00
SU 36	Summe Auszahlungen aus der Finanzierungstätigkeit							0,00	0,00	0,00
SA4	Saldo (4) Geldfluss aus der Finanzierungstätigkeit (35 – 36)							0,00	0,00	0,00
SA5	Saldo (5) Geldfluss aus der voranschlagswirksamen Gebarung (Saldo 3 + Saldo 4)							0,00	0,00	0,00
212	Mittelschulen									
212000	Mittelschulen									
Operative Gebarung										
2/212000+811190	Miet- und Pachtertrag (Sta274 u.a.)	2115	3115	14	70.000,00	65.000,00	66.417,91	70.000,00	65.000,00	61.573,70
2/212000+813000	Erträge aus der Auflösung von Investitionszuschüssen (Kapitaltransfers)		2127		400,00	400,00	429,17			
2/212000+816090	Kostenbeiträge (Kostenersätze) für sonstige Leistungen	2114	3114	13			14.056,80			14.056,80
2/212000+816190	Kostenbeiträge (Kostenersätze) für so.Leistg.(Sta.182+184+187+189)	2114	3114	13	800.000,00	630.000,00	617.839,01	800.000,00	630.000,00	622.465,70
2/212000+816290	Kostenbeiträge (Kostenersätze) für so.Leistg.(Sta.84+193+194+212+377)	2114	3114	13	170.000,00	170.000,00	171.389,10	170.000,00	170.000,00	164.829,01
2/212000+816390	Kostenbeiträge (Kostenersätze) für sonstige Leistungen	2114	3114	13	11.000,00	11.000,00	10.439,00	11.000,00	11.000,00	10.575,00
2/212000+816590	Kostenbeiträge (Kostenersätze) für sonstige Leistungen	2114	3114	13	20.000,00	40.000,00	26.820,00	20.000,00	40.000,00	30.617,68
2/212000+817100	Erträge aus der Auflösung v. sonstigen Rückst. (Abfertigungen)		2117		82.800,00	16.200,00	60.134,34			
2/212000+817200	Erträge aus der Auflösung v. sonstigen Rückst. (Jubiläumszuw.)		2117		11.000,00		36.433,63			
2/212000+817300	Erträge aus der Auflösung v. sonstigen Rückst. (Urlaube)		2117				14.228,75			
2/212000+823000	Sonstige Zinserträge	2131	3131	14	100,00	100,00	16,61	100,00	100,00	16,61
2/212000+828000	Rückersätze von Aufwendungen	2116	3116	18	100,00	100,00		100,00	100,00	
2/212000+829100	Sonstige Erträge	2116	3116	18			11.677,03			11.677,03
2/212000+861100	Transfers v. Ländern, Landesfonds u. -kammern (Personalf. f. Nachm.Betr.)	2121	3121	15	146.000,00	146.000,00	128.333,00	146.000,00	146.000,00	128.333,00
2/212000+861200	Transfers von Ländern, Landesfonds und Landeskammern	2121	3121	15	70.000,00	70.000,00		70.000,00	70.000,00	

		MVAG		VC QU	Ergebnisvoranschlag			Finanzierungsvoranschlag		
		EH	FH		VA 2024	VA 2023	RA 2022	VA 2024	VA 2023	RA 2022
2/212000+861500	Transfers von Ländern, Landesfonds und Landesammern (Annuitätenzusch.)	2121	3121	15	106.500,00	130.300,00	91.099,51	106.500,00	130.300,00	91.099,51
2/212000+863000	Transfers von sonstigen Trägern öffentlichen Rechts und Sozialversicherungsträgern	2121	3121	15			23.668,41			23.668,41
SU 21 / 31	Summe Erträge / Einzahlungen operative Gebarung				1.487.900,00	1.279.100,00	1.272.982,27	1.393.700,00	1.262.500,00	1.158.912,45
1/212000-400000	Geringwertige Wirtschaftsgüter des Anlagevermögens	2221	3221	23	2.500,00	2.500,00	4.286,37	2.500,00	2.500,00	4.286,37
1/212000-400200	Geringwertige Wirtschaftsgüter des Anlagevermögens	2221	3221	23	16.000,00	9.600,00	15.265,73	16.000,00	9.600,00	15.265,73
1/212000-400400	Geringwertige Wirtschaftsgüter des Anlagevermögens	2221	3221	23	5.000,00	5.000,00	8.263,97	5.000,00	5.000,00	8.263,97
1/212000-400500	Geringwertige Wirtschaftsgüter des Anlagevermögens	2221	3221	23	1.100,00	1.100,00	13.584,14	1.100,00	1.100,00	13.584,14
1/212000-452000	Treibstoffe	2221	3221	23	900,00	600,00	556,25	900,00	600,00	556,25
1/212000-452099	Treibstoffe (interne Verr.)	2221	3221	23	800,00	800,00	1.625,60	800,00	800,00	1.625,60
1/212000-459090	Sonstige Verbrauchsgüter	2221	3221	23	7.000,00	7.000,00	10.593,92	7.000,00	7.000,00	10.593,92
1/212000-459190	Sonstige Verbrauchsgüter	2221	3221	23	5.800,00	4.400,00	8.854,83	5.800,00	4.400,00	8.854,83
1/212000-459290	Sonstige Verbrauchsgüter	2221	3221	23	57.000,00	42.300,00	52.745,34	57.000,00	42.300,00	52.745,34
1/212000-459490	Sonstige Verbrauchsgüter	2221	3221	23	4.000,00	4.000,00	3.420,42	4.000,00	4.000,00	3.420,42
1/212000-459590	Sonstige Verbrauchsgüter	2221	3221	23	800,00	800,00	683,77	800,00	800,00	683,77
1/212000-510000	Geldbezüge der Vertragsbediensteten der Verwaltung	2211	3211	20	75.800,00	66.700,00	63.194,29	75.800,00	66.700,00	63.194,29
1/212000-510200	Geldbezüge der Vertragsbediensteten der Verwaltung	2211	3211	20			13.408,31			13.408,31
1/212000-511000	Geldbezüge für Vertragsbedienstete in handwerklicher Verwendung	2211	3211	20	1.151.000,00	1.042.000,00	827.895,06	1.151.000,00	1.042.000,00	827.895,06
1/212000-511200	Geldbezüge der Vertragsbediensteten in handwerklicher Verwendung	2211	3211	20		17.200,00	27.290,40		17.200,00	27.290,40
1/212000-520000	Geldbezüge der ganzjährig beschäftigten Angestellten	2211	3211	20	129.600,00	125.700,00	119.543,90	129.600,00	125.700,00	119.543,90
1/212000-520200	Geldbezüge der ganzjährig beschäftigten Angestellten	2211	3211	20	42.600,00			42.600,00		
1/212000-523000	Geldbezüge der nicht ganzjährig beschäftigten Arbeiter	2211	3211	20	100.000,00	80.000,00	105.429,78	100.000,00	80.000,00	105.429,78
1/212000-563000	Sonstige Aufwandsentschädigungen	2213	3213	20	4.400,00	4.000,00	3.543,20	4.400,00	4.000,00	3.543,20
1/212000-565000	Mehrleistungsvergütungen	2211	3211	20	1.400,00	1.800,00	3.682,23	1.400,00	1.800,00	3.682,23
1/212000-566000	Zuwendungen aus Anlass von Dienstjubiläen	2212	3212	20	9.000,00	1.500,00	12.097,42	9.000,00	1.500,00	12.097,42
1/212000-569000	Sonstige Nebengebühren	2211	3211	20	5.200,00	4.100,00	4.415,68	5.200,00	4.100,00	4.415,68
1/212000-580000	Dienstgeberbeiträge zum Ausgleichsfonds für Familienbeihilfen	2212	3212	20	43.200,00	46.300,00	38.216,96	43.200,00	46.300,00	38.216,96

		MVAG		VC QU	Ergebnisvoranschlag			Finanzierungsvoranschlag		
		EH	FH		VA 2024	VA 2023	RA 2022	VA 2024	VA 2023	RA 2022
1/212000-582090	Sonstige Dienstgeberbeiträge zur sozialen Sicherheit	2212	3212	20	272.600,00	264.400,00	227.342,76	272.600,00	264.400,00	227.342,76
1/212000-582190	Sonst.DGB.zur soz.Sicherheit (Abfertigung neu)	2212	3212	20	13.700,00	13.800,00	10.364,44	13.700,00	13.800,00	10.364,44
1/212000-590100	Freiwillige Sozialleistungen	2212	3212	20	200,00	100,00	106,08	200,00	100,00	106,08
1/212000-591000	Dotierung von Rückstellungen für Abfertigungen	2214			56.800,00	13.600,00	1.963,72			
1/212000-592000	Dotierung von Rückstellungen für Jubiläumszuwendungen	2214			12.700,00	9.800,00	791,40			
1/212000-593000	Dotierung von Rückstellungen für nicht konsumierte Urlaube	2214			4.600,00	3.000,00	16.241,16			
1/212000-600100	Energiebezüge: Strom	2222	3222	24	203.200,00	203.200,00	92.693,13	203.200,00	203.200,00	92.693,13
1/212000-600190	Energiebezüge: Gas	2222	3222	24	300,00	600,00	229,13	300,00	600,00	229,13
1/212000-600390	Energiebezüge: Wärme	2222	3222	24	351.600,00	351.600,00	178.864,55	351.600,00	351.600,00	178.864,55
1/212000-613200	Instandhaltung von sonstigen Grundstückseinrichtungen	2224	3224	24	10.100,00	10.100,00	24.475,28	10.100,00	10.100,00	24.475,28
1/212000-613299	Instandhaltung von sonstigen Grundstückseinrichtungen (interne Verr.)	2224	3224	24	10.000,00	10.000,00	11.755,32	10.000,00	10.000,00	11.755,32
1/212000-614000	Instandhaltung von Gebäuden und Bauten	2224	3224	24	181.000,00	168.000,00	128.097,04	181.000,00	168.000,00	128.097,04
1/212000-614099	Instandhaltung von Gebäuden und Bauten (interne Verr.)	2224	3224	24	29.000,00	25.000,00	13.871,71	29.000,00	25.000,00	13.871,71
1/212000-616000	Instandhaltung von Maschinen und maschinellen Anlagen	2224	3224	24	400,00	400,00		400,00	400,00	
1/212000-616400	Instandhaltung von Maschinen und maschinellen Anlagen	2224	3224	24	5.000,00	5.000,00	4.320,72	5.000,00	5.000,00	4.320,72
1/212000-618000	Instandhaltung v.sonstigen Anlagen	2224	3224	24	1.000,00	1.000,00	477,60	1.000,00	1.000,00	477,60
1/212000-618400	Instandhaltung v.sonst.Anlagen	2224	3224	24	12.000,00	12.000,00	9.674,98	12.000,00	12.000,00	9.674,98
1/212000-618499	Instandhaltung von sonstigen Anlagen (interne Verr.)	2224	3224	24	10.000,00	6.000,00	7.820,34	10.000,00	6.000,00	7.820,34
1/212000-618700	Instandhaltung von sonstigen Anlagen	2224	3224	24	4.000,00	4.000,00	6.164,34	4.000,00	4.000,00	6.164,34
1/212000-618799	Instandhaltung von sonstigen Anlagen (interne Verr.)	2224	3224	24	1.000,00	1.000,00	770,75	1.000,00	1.000,00	770,75
1/212000-621000	Sonstige Transporte	2222	3222	24	35.000,00	29.000,00	25.535,00	35.000,00	29.000,00	25.535,00
1/212000-621400	Sonstige Transporte	2222	3222	24	3.000,00	1.000,00	1.581,78	3.000,00	1.000,00	1.581,78
1/212000-631500	Telekommunikationsdienste	2222	3222	24	10.000,00	10.000,00	8.936,13	10.000,00	10.000,00	8.936,13
1/212000-640000	Rechts- und Beratungsaufwand	2222	3222	24	1.500,00	1.500,00	688,04	1.500,00	1.500,00	688,04
1/212000-650000	Zinsen für Finanzschulden in Euro	2241	3241	25	108.200,00	92.300,00	38.378,75	108.200,00	92.300,00	38.378,75
1/212000-670000	Versicherungen	2222	3222	24	40.000,00	47.500,00	46.306,47	40.000,00	47.500,00	46.306,47
1/212000-680000	Planmäßige Abschreibung	2226			264.200,00	259.100,00	279.771,55			
1/212000-683000	Verluste aus dem Abgang von Sachanlagen und immateriellen Vermögenswerten	2226					2.373,66			

		MVAG		VC QU	Ergebnisvoranschlag			Finanzierungsvoranschlag		
		EH	FH		VA 2024	VA 2023	RA 2022	VA 2024	VA 2023	RA 2022
1/212000-700000	Miet- und Pachtaufwand	2223	3223	24	266.800,00	232.000,00	228.957,18	266.800,00	232.000,00	228.957,18
1/212000-700300	Miet- und Pachtaufwand	2223	3223	24	50.000,00	5.000,00	5.221,96	50.000,00	5.000,00	5.221,96
1/212000-705000	Operating Leasing	2223	3223	24			360.632,64			360.632,64
1/212000-711200	Gebühren f.d.Benützung v.Gemeindeeinrichtungen u. -anlagen gem. FAG	2225	3225	24	173.000,00	173.000,00	164.479,17	173.000,00	173.000,00	164.479,17
1/212000-723400	Amtspauschalien und Repräsentationsaufwendungen	2225	3225	24	400,00	400,00	3.587,28	400,00	400,00	3.587,28
1/212000-724090	Reisegebühren	2225	3225	24	900,00	700,00	650,94	900,00	700,00	650,94
1/212000-728000	Entgelte für sonstige Leistungen	2225	3225	24	2.000,00	2.000,00	1.934,40	2.000,00	2.000,00	1.934,40
1/212000-728050	Entgelte für sonstige Leistungen	2225	3225	24	28.600,00	28.600,00	32.044,48	28.600,00	28.600,00	32.044,48
1/212000-728099	Entgelte für sonstige Leistungen (interne Verr.)	2225	3225	24	252.000,00	194.600,00	166.262,74	252.000,00	194.600,00	166.262,74
1/212000-728100	Entgelte für sonstige Leistungen	2225	3225	24	3.000,00	2.700,00	2.834,21	3.000,00	2.700,00	2.834,21
1/212000-728200	Entgelte für sonstige Leistungen	2225	3225	24	227.400,00	100.600,00	89.448,49	227.400,00	100.600,00	89.448,49
1/212000-728299	Entgelte für sonstige Leistungen (interne Verr.)	2225	3225	24	7.000,00	7.000,00	3.093,95	7.000,00	7.000,00	3.093,95
1/212000-728300	Entgelte für sonstige Leistungen	2225	3225	24	1.300,00	1.300,00	709,79	1.300,00	1.300,00	709,79
1/212000-728400	Entgelte für sonstige Leistungen	2225	3225	24	45.000,00	13.000,00	17.949,48	45.000,00	13.000,00	17.949,48
1/212000-728499	Entgelte für sonstige Leistungen (interne Verr.)	2225	3225	24	4.000,00	4.000,00	3.402,54	4.000,00	4.000,00	3.402,54
1/212000-728600	Entgelte für sonstige Leistungen	2225	3225	24	475.000,00	425.000,00	412.443,64	475.000,00	425.000,00	412.443,64
1/212000-729000	Sonstige Aufwendungen	2225	3225	24	62.000,00	55.000,00	37.465,34	62.000,00	55.000,00	37.465,34
1/212000-729690	Sonstige Aufwendungen (Forderungsabschreibungen)	2225	3225	24	2.000,00	4.000,00	578,20	2.000,00	4.000,00	578,20
1/212000-757000	Transfers an private Organisationen ohne Erwerbszweck	2234	3234	27	5.000,00	5.000,00	3.861,00	5.000,00	5.000,00	3.861,00
SU 22 / 32	Summe Aufwendungen / Auszahlungen operative Gebarung				4.909.600,00	4.264.300,00	4.013.750,83	4.571.300,00	3.978.800,00	3.712.609,34
SA 0 / SA 1	(0) Nettoergebnis (21 - 22) / (1) Geldfluss operative Gebarung (31 - 32)				-3.421.700,00	-2.985.200,00	-2.740.768,56	-3.177.600,00	-2.716.300,00	-2.553.696,89
1/212000-793001	Zuweisung an Zahlungsmittelreserve endfällige Darlehen		2401				94.800,00			
1/212000-795001	Zuweisung an allgemeine Haushaltsrücklagen		2401				77.830,94			
SA01	Saldo (01) Haushaltsrücklagen (230 - 240)				0,00	0,00	-172.630,94	0,00	0,00	0,00
SA00	Saldo (00) Nettoergebnis nach Haushaltsrücklagen (Saldo 0 + Saldo 01)				-3.421.700,00	-2.985.200,00	-2.913.399,50			
Investive Gebarung										
SU 33	Summe Einzahlungen investive Gebarung							0,00	0,00	0,00
1/212000-004000	Wasser- und Abwasserbauten und -anlagen		3412	2 40					20.000,00	
1/212000-006000	Sonstige Grundstückseinrichtungen		3412	2 40				40.000,00		62.901,13
1/212000-010000	Gebäude und Bauten, Honorarnote		3413	2 40						3.600,00
1/212000-020000	Maschinen und maschinelle Anlagen		3414	2 41				400,00	400,00	

		MVAG		VC	QU	Ergebnisvoranschlag			Finanzierungsvoranschlag			
		EH	FH			VA 2024	VA 2023	RA 2022	VA 2024	VA 2023	RA 2022	
1/212000-020400	Maschinen u.maschinelle Anlagen			3414	2	41				3.700,00		1.777,77
1/212000-042000	Amts-, Betriebs- und Geschäftsausstattung			3415	2	41				1.000,00	1.000,00	3.713,58
1/212000-042200	Amts-, Betriebs- und Geschäftsausstattung			3415	2	41				260.000,00	58.000,00	13.069,06
1/212000-042400	Amts-, Betriebs- und Geschäftsausstattung			3415	2	41				50.000,00	50.000,00	31.479,39
1/212000-042700	Amts-, Betriebs- und Geschäftsausstattung			3415	2	41				500,00	500,00	
1/212000-050099	Sonderanlagen (interne Verr.)			3412	2	40						3.782,26
SU 34	Summe Auszahlungen investive Gebarung									355.600,00	129.900,00	120.323,19
SA2	Saldo (2) Geldfluss aus der Investiven Gebarung (33 – 34)									-355.600,00	-129.900,00	-120.323,19
SA3	Saldo (3) Nettofinanzierungssaldo (Saldo 1 + Saldo 2)									-3.533.200,00	-2.846.200,00	-2.674.020,08
Finanzierungstätigkeit												
SU 35	Summe Einzahlungen aus der Finanzierungstätigkeit									0,00	0,00	0,00
1/212000-346000	Investitionsdarlehen von Finanzunternehmen			3614		65				231.800,00	249.600,00	176.494,87
SU 36	Summe Auszahlungen aus der Finanzierungstätigkeit									231.800,00	249.600,00	176.494,87
SA4	Saldo (4) Geldfluss aus der Finanzierungstätigkeit (35 – 36)									-231.800,00	-249.600,00	-176.494,87
SA5	Saldo (5) Geldfluss aus der voranschlagswirksamen Gebarung (Saldo 3 + Saldo 4)									-3.765.000,00	-3.095.800,00	-2.850.514,95
212002	MS Sport, Sinowatz											
Operative Gebarung												
SU 21 / 31	Summe Erträge / Einzahlungen operative Gebarung									0,00	0,00	0,00
SU 22 / 32	Summe Aufwendungen / Auszahlungen operative Gebarung									0,00	0,00	0,00
SA 0 / SA 1	(0) Nettoergebnis (21 - 22) / (1) Geldfluss operative Gebarung (31 – 32)									0,00	0,00	0,00
6/212002+893001	Entnahmen von Zahlungsmittelreserven für endfällige Darlehen	2301				1			640.000,00			
6/212002+895001	Entnahmen von allgemeinen Haushaltsrücklagen	2301				1			10.000,00			
SA01	Saldo (01) Haushaltsrücklagen (230 - 240)									0,00	650.000,00	0,00
SA00	Saldo (00) Nettoergebnis nach Haushaltsrücklagen (Saldo 0 + Saldo 01)									0,00	650.000,00	0,00
Investive Gebarung												
SU 33	Summe Einzahlungen investive Gebarung									0,00	0,00	0,00
5/212002-010000	Gebäude und Bauten			3413	1	40					650.000,00	
SU 34	Summe Auszahlungen investive Gebarung									0,00	650.000,00	0,00
SA2	Saldo (2) Geldfluss aus der Investiven Gebarung (33 – 34)									0,00	-650.000,00	0,00
SA3	Saldo (3) Nettofinanzierungssaldo (Saldo 1 + Saldo 2)									0,00	-650.000,00	0,00
Finanzierungstätigkeit												
SU 35	Summe Einzahlungen aus der Finanzierungstätigkeit									0,00	0,00	0,00

	MVAG	VC QU	Ergebnisvoranschlag			Finanzierungsvoranschlag					
			EH	FH	VA 2024	VA 2023	RA 2022	VA 2024	VA 2023	RA 2022	
SU 36			Summe Auszahlungen aus der Finanzierungstätigkeit						0,00	0,00	0,00
SA4			Saldo (4) Geldfluss aus der Finanzierungstätigkeit (35 – 36)						0,00	0,00	0,00
SA5			Saldo (5) Geldfluss aus der voranschlagswirksamen Gebarung (Saldo 3 + Saldo 4)						0,00	-650.000,00	0,00
212003			MS Föhrenwald								
Operative Gebarung											
SU 21 / 31			Summe Erträge / Einzahlungen operative Gebarung			0,00	0,00	0,00	0,00	0,00	0,00
1/212003-680000			Planmäßige Abschreibung	2226			800,00				
SU 22 / 32			Summe Aufwendungen / Auszahlungen operative Gebarung			0,00	800,00	0,00	0,00	0,00	0,00
SA 0 / SA 1			(0) Nettoergebnis (21 - 22) / (1) Geldfluss operative Gebarung (31 – 32)			0,00	-800,00	0,00	0,00	0,00	0,00
6/212003+895001			Entnahmen von allgemeinen Haushaltsrücklagen	2301	1	520.000,00	1.305.000,00				
5/212003-795001			Zuweisung an allgemeine Haushaltsrücklagen	2401	1			1.241.729,36			
SA01			Saldo (01) Haushaltsrücklagen (230 - 240)			520.000,00	1.305.000,00	-1.241.729,36	0,00	0,00	0,00
SA00			Saldo (00) Nettoergebnis nach Haushaltsrücklagen (Saldo 0 + Saldo 01)			520.000,00	1.304.200,00	-1.241.729,36			
Investive Gebarung											
SU 33			Summe Einzahlungen investive Gebarung						0,00	0,00	0,00
5/212003-010000			Gebäude und Bauten	3413	1 40				770.000,00		
5/212003-010099			Gebäude und Bauten (interne Verr.)	3413	1 40				230.000,00		
5/212003-042400			Amts-, Betriebs- und Geschäftsausstattung	3415	1 41				250.000,00		8.270,64
SU 34			Summe Auszahlungen investive Gebarung						0,00	1.250.000,00	8.270,64
SA2			Saldo (2) Geldfluss aus der Investiven Gebarung (33 – 34)						0,00	-1.250.000,00	-8.270,64
SA3			Saldo (3) Nettofinanzierungssaldo (Saldo 1 + Saldo 2)						0,00	-1.250.000,00	-8.270,64
Finanzierungstätigkeit											
6/212003+346000			Investitionsdarlehen von Finanzunternehmen	3514	1 55						1.250.000,00
SU 35			Summe Einzahlungen aus der Finanzierungstätigkeit						0,00	0,00	1.250.000,00
5/212003-346000			Investitionsdarlehen von Finanzunternehmen	3614	1 65				520.000,00	55.000,00	
SU 36			Summe Auszahlungen aus der Finanzierungstätigkeit						520.000,00	55.000,00	0,00
SA4			Saldo (4) Geldfluss aus der Finanzierungstätigkeit (35 – 36)						-520.000,00	-55.000,00	1.250.000,00
SA5			Saldo (5) Geldfluss aus der voranschlagswirksamen Gebarung (Saldo 3 + Saldo 4)						-520.000,00	-1.305.000,00	1.241.729,36

		MVAG		VC QU	Ergebnisvoranschlag			Finanzierungsvoranschlag		
		EH	FH		VA 2024	VA 2023	RA 2022	VA 2024	VA 2023	RA 2022
213	Sonderschulen									
213000	Sonderschulen									
Operative Gebarung										
2/213000+816090	Kostenbeiträge (Kostensätze) für sonstige Leistungen	2114	3114	13			12.048,80			12.048,80
2/213000+816190	Kostenbeiträge (Kostensätze) für sonstige Leistungen (Sta.179+180)	2114	3114	13	15.000,00	15.000,00	14.601,30	15.000,00	15.000,00	14.601,30
2/213000+816290	Kostenbeiträge (Kostensätze) für sonstige Leistungen (Sta.85+195)	2114	3114	13	12.000,00	12.000,00	14.148,40	12.000,00	12.000,00	13.867,96
2/213000+816390	Kostenbeiträge (Kostensätze) für sonstige Leistungen	2114	3114	13	1.200,00	800,00	1.345,60	1.200,00	800,00	1.343,00
2/213000+816590	Kostenbeiträge (Kostensätze) für sonstige Leistungen	2114	3114	13	2.600,00	2.600,00	2.364,27	2.600,00	2.600,00	2.364,27
2/213000+817100	Erträge aus der Auflösung v. sonstigen Rückst. (Abfertigungen)	2117					5.048,53			
2/213000+817200	Erträge aus der Auflösung v. sonstigen Rückst. (Jubiläumszuw.)	2117					1.647,85			
2/213000+817300	Erträge aus der Auflösung v. sonstigen Rückst. (Urlaube)	2117					492,72			
2/213000+829100	Sonstige Erträge	2116	3116	18			1.847,53			1.847,53
2/213000+861100	Transfers v. Ländern, Landesfonds u. -kammern (Personalf. f. Nachm.Betr.)	2121	3121	15	36.000,00	36.000,00	33.707,50	36.000,00	36.000,00	33.707,50
2/213000+861200	Transfers v. Ländern, Landesfonds u. -kammern (Schul-u.KIGA Förd.)	2121	3121	15	3.000,00	3.000,00		3.000,00	3.000,00	
2/213000+863000	Transfers von sonstigen Trägern öffentlichen Rechts und Sozialversicherungsträgern	2121	3121	15		2.900,00	4.786,28		2.900,00	4.779,58
SU 21 / 31	Summe Erträge / Einzahlungen operative Gebarung				69.800,00	72.300,00	92.038,78	69.800,00	72.300,00	84.559,94
1/213000-400000	Geringwertige Wirtschaftsgüter des Anlagevermögens	2221	3221	23	300,00	300,00		300,00	300,00	
1/213000-400200	Geringwertige Wirtschaftsgüter des Anlagevermögens	2221	3221	23	400,00	400,00	343,14	400,00	400,00	343,14
1/213000-400400	Geringwertige Wirtschaftsgüter des Anlagevermögens	2221	3221	23	100,00	100,00	343,51	100,00	100,00	343,51
1/213000-452000	Treibstoffe	2221	3221	23	100,00	100,00		100,00	100,00	
1/213000-452099	Treibstoffe (interne Verr.)	2221	3221	23	100,00	100,00		100,00	100,00	
1/213000-459090	Sonstige Verbrauchsgüter	2221	3221	23	700,00	700,00	641,57	700,00	700,00	641,57
1/213000-459190	Sonstige Verbrauchsgüter	2221	3221	23	600,00	600,00	241,35	600,00	600,00	241,35
1/213000-459290	Sonstige Verbrauchsgüter	2221	3221	23	4.500,00	3.400,00	3.529,61	4.500,00	3.400,00	3.529,61
1/213000-459490	Sonstige Verbrauchsgüter	2221	3221	23	1.000,00	1.000,00	340,81	1.000,00	1.000,00	340,81
1/213000-510000	Geldbezüge der Vertragsbediensteten der Verwaltung	2211	3211	20	3.400,00	3.000,00	2.862,74	3.400,00	3.000,00	2.862,74

		MVAG		VC QU	Ergebnisvoranschlag			Finanzierungsvoranschlag		
		EH	FH		VA 2024	VA 2023	RA 2022	VA 2024	VA 2023	RA 2022
1/213000-510200	Geldbezüge der Vertragsbediensteten der Verwaltung	2211	3211	20			607,42			607,42
1/213000-511000	Geldbezüge der Vertragsbediensteten in handwerklicher Verwendung	2211	3211	20	208.300,00	189.200,00	161.685,31	208.300,00	189.200,00	161.685,31
1/213000-520000	Geldbezüge der ganzjährig beschäftigten Angestellten	2211	3211	20	1.300,00	1.200,00	1.069,04	1.300,00	1.200,00	1.069,04
1/213000-523000	Geldbezüge der nicht ganzjährig beschäftigten Arbeiter	2211	3211	20			12.843,16			12.843,16
1/213000-563000	Sonstige Aufwandsentschädigungen	2213	3213	20	3.000,00	3.000,00	2.848,57	3.000,00	3.000,00	2.848,57
1/213000-565000	Mehrleistungsvergütungen	2211	3211	20	300,00	200,00		300,00	200,00	
1/213000-566000	Zuwendungen aus Anlass von Dienstjubiläen	2212	3212	20	3.000,00	100,00	41,88	3.000,00	100,00	41,88
1/213000-569000	Sonstige Nebengebühren	2211	3211	20	500,00	400,00	465,79	500,00	400,00	465,79
1/213000-580000	Dienstgeberbeiträge zum Ausgleichsfonds für Familienbeihilfen	2212	3212	20	7.800,00	7.300,00	7.026,93	7.800,00	7.300,00	7.026,93
1/213000-582090	Sonstige Dienstgeberbeiträge zur sozialen Sicherheit	2212	3212	20	41.800,00	40.600,00	38.623,00	41.800,00	40.600,00	38.623,00
1/213000-582190	Sonst.DGB.zur soz.Sicherheit (Abfertigung neu)	2212	3212	20	2.200,00	2.200,00	2.022,69	2.200,00	2.200,00	2.022,69
1/213000-590100	Freiwillige Sozialleistungen	2212	3212	20	100,00	100,00	4,80	100,00	100,00	4,80
1/213000-591000	Dotierung von Rückstellungen für Abfertigungen	2214			2.200,00	1.400,00				
1/213000-592000	Dotierung von Rückstellungen für Jubiläumszuwendungen	2214			1.600,00	1.300,00	185,52			
1/213000-593000	Dotierung von Rückstellungen für nicht konsumierte Urlaube	2214			400,00	200,00	1.511,23			
1/213000-600100	Energiebezüge: Strom	2222	3222	24	6.000,00	5.400,00	5.636,84	6.000,00	5.400,00	5.636,84
1/213000-600190	Energiebezüge: Gas	2222	3222	24	400,00	600,00	258,87	400,00	600,00	258,87
1/213000-600390	Energiebezüge: Wärme	2222	3222	24	30.000,00	30.000,00	15.261,22	30.000,00	30.000,00	15.261,22
1/213000-613400	Instandhaltung von sonstigen Grundstückseinrichtungen	2224	3224	24	1.000,00	1.000,00	517,62	1.000,00	1.000,00	517,62
1/213000-613499	Instandhaltung von sonstigen Grundstückseinrichtungen (interne Verr.)	2224	3224	24	500,00	500,00	499,50	500,00	500,00	499,50
1/213000-614000	Instandhaltung von Gebäuden und Bauten	2224	3224	24	10.000,00	10.000,00	32.680,75	10.000,00	10.000,00	32.680,75
1/213000-614099	Instandhaltung von Gebäuden und Bauten (interne Verr.)	2224	3224	24	2.700,00	2.700,00	1.872,60	2.700,00	2.700,00	1.872,60
1/213000-616000	Instandhaltung von Maschinen und maschinellen Anlagen	2224	3224	24	100,00	100,00		100,00	100,00	
1/213000-616400	Instandhaltung von Maschinen und maschinellen Anlagen	2224	3224	24	100,00	100,00		100,00	100,00	
1/213000-618000	Instandhaltung v.sonstigen Anlagen	2224	3224	24	100,00	100,00		100,00	100,00	
1/213000-618400	Instandhaltung v.sonst.Anlagen	2224	3224	24	500,00	500,00	300,00	500,00	500,00	300,00

		MVAG		VC QU	Ergebnisvoranschlag			Finanzierungsvoranschlag		
		EH	FH		VA 2024	VA 2023	RA 2022	VA 2024	VA 2023	RA 2022
1/213000-618499	Instandhaltung von sonstigen Anlagen (interne Verr.)	2224	3224	24	500,00	500,00	87,67	500,00	500,00	87,67
1/213000-618700	Instandhaltung von sonstigen Anlagen	2224	3224	24	800,00	800,00		800,00	800,00	
1/213000-621000	Sonstige Transporte	2222	3222	24	2.000,00	2.000,00	791,87	2.000,00	2.000,00	791,87
1/213000-631500	Telekommunikationsdienste	2222	3222	24	500,00	500,00	355,40	500,00	500,00	355,40
1/213000-640000	Rechts- und Beratungsaufwand	2222	3222	24	500,00	500,00		500,00	500,00	
1/213000-650000	Zinsen für Finanzschulden in Euro	2241	3241	25	12.600,00			12.600,00		
1/213000-680000	Planmäßige Abschreibung	2226			61.100,00	56.100,00	56.913,30			
1/213000-700000	Miet- und Pachtaufwand	2223	3223	24	12.000,00	11.500,00	10.512,00	12.000,00	11.500,00	10.512,00
1/213000-711200	Gebühren f.d.Benützung v.Gemeindeeinrichtungen u. -anlagen gem. FAG	2225	3225	24	8.500,00	8.000,00	7.843,17	8.500,00	8.000,00	7.843,17
1/213000-723400	Amtspauschalien und Repräsentationsaufwendungen	2225	3225	24	100,00	100,00	82,55	100,00	100,00	82,55
1/213000-724090	Reisegebühren	2225	3225	24	100,00	100,00	7,43	100,00	100,00	7,43
1/213000-728000	Entgelte für sonstige Leistungen	2225	3225	24	200,00	200,00		200,00	200,00	
1/213000-728050	Entgelte für sonstige Leistungen	2225	3225	24	1.300,00	1.300,00	1.648,88	1.300,00	1.300,00	1.648,88
1/213000-728099	Entgelte für sonstige Leistungen (interne Verr.)	2225	3225	24	13.200,00	10.300,00	8.758,80	13.200,00	10.300,00	8.758,80
1/213000-728100	Entgelte für sonstige Leistungen	2225	3225	24	600,00	500,00	463,78	600,00	500,00	463,78
1/213000-728200	Entgelte für sonstige Leistungen	2225	3225	24	10.000,00	6.500,00	6.460,92	10.000,00	6.500,00	6.460,92
1/213000-728299	Entgelte für sonstige Leistungen (interne Verr.)	2225	3225	24	500,00	500,00		500,00	500,00	
1/213000-728300	Entgelte für sonstige Leistungen	2225	3225	24	400,00	400,00	337,07	400,00	400,00	337,07
1/213000-728400	Entgelte für sonstige Leistungen	2225	3225	24	500,00	500,00	543,13	500,00	500,00	543,13
1/213000-728499	Entgelte für sonstige Leistungen (interne Verr.)	2225	3225	24	500,00	500,00		500,00	500,00	
1/213000-728600	Entgelte für sonstige Leistungen	2225	3225	24	95.000,00	82.000,00	93.004,09	95.000,00	82.000,00	93.004,09
1/213000-729000	Sonstige Aufwendungen	2225	3225	24	10.000,00	22.000,00	-1.207,55	10.000,00	22.000,00	-1.207,55
1/213000-757000	Transfers an private Organisationen ohne Erwerbszweck	2234	3234	27	600,00	600,00	506,00	600,00	600,00	506,00
SU 22 / 32	Summe Aufwendungen / Auszahlungen operative Gebarung				566.600,00	513.300,00	481.373,98	501.300,00	454.300,00	422.763,93
SA 0 / SA 1	(0) Nettoergebnis (21 - 22) / (1) Geldfluss operative Gebarung (31 - 32)				-496.800,00	-441.000,00	-389.335,20	-431.500,00	-382.000,00	-338.203,99
SA01	Saldo (01) Haushaltsrücklagen (230 - 240)				0,00	0,00	0,00	0,00	0,00	0,00
SA00	Saldo (00) Nettoergebnis nach Haushaltsrücklagen (Saldo 0 + Saldo 01)				-496.800,00	-441.000,00	-389.335,20			
Investive Gebarung										
SU 33	Summe Einzahlungen investive Gebarung							0,00	0,00	0,00
1/213000-020000	Maschinen und maschinelle Anlagen		3414	2 41				300,00	300,00	
1/213000-020400	Maschinen u.maschinelle Anlagen		3414	2 41				300,00	300,00	
1/213000-042000	Amts-, Betriebs- und Geschäftsausstattung		3415	2 41				300,00	300,00	

		MVAG		VC	QU	Ergebnisvoranschlag			Finanzierungsvoranschlag		
		EH	FH			VA 2024	VA 2023	RA 2022	VA 2024	VA 2023	RA 2022
1/213000-042200	Amts-, Betriebs- und Geschäftsausstattung		3415	2	41				30.000,00	4.000,00	
1/213000-042400	Amts-, Betriebs- und Geschäftsausstattung		3415	2	41				10.000,00	10.000,00	13.758,35
1/213000-042700	Amts-, Betriebs- und Geschäftsausstattung		3415	2	41				500,00	500,00	
SU 34	Summe Auszahlungen investive Gebarung								41.400,00	15.400,00	13.758,35
SA2	Saldo (2) Geldfluss aus der Investiven Gebarung (33 – 34)								-41.400,00	-15.400,00	-13.758,35
SA3	Saldo (3) Nettofinanzierungssaldo (Saldo 1 + Saldo 2)								-472.900,00	-397.400,00	-351.962,34
Finanzierungstätigkeit											
SU 35	Summe Einzahlungen aus der Finanzierungstätigkeit								0,00	0,00	0,00
1/213000-346000	Investitionsdarlehen von Finanzunternehmen		3614		65				7.400,00		
SU 36	Summe Auszahlungen aus der Finanzierungstätigkeit								7.400,00	0,00	0,00
SA4	Saldo (4) Geldfluss aus der Finanzierungstätigkeit (35 – 36)								-7.400,00	0,00	0,00
SA5	Saldo (5) Geldfluss aus der voranschlagswirksamen Gebarung (Saldo 3 + Saldo 4)								-480.300,00	-397.400,00	-351.962,34
213100	Sonderschulen (HPI-Schule)										
Operative Gebarung											
2/213100+816090	Kostenbeiträge (Kostenersätze) für sonstige Leistungen	2114	3114		13				2.008,10		2.008,10
2/213100+816190	Kostenbeiträge (Kostenersätze) für sonstige Leistungen	2114	3114		13	15.000,00	4.000,00	2.511,46	15.000,00	4.000,00	2.511,46
2/213100+816290	Kostenbeiträge (Kostenersätze) für sonstige Leistungen	2114	3114		13	12.000,00	15.000,00	9.229,30	12.000,00	15.000,00	12.001,00
2/213100+816390	Kostenbeiträge (Kostenersätze) für sonstige Leistungen	2114	3114		13	100,00	100,00		100,00	100,00	
2/213100+816590	Kostenbeiträge (Kostenersätze) für sonstige Leistungen	2114	3114		13	4.000,00	4.000,00	-1.849,82	4.000,00	4.000,00	-1.849,82
2/213100+817300	Erträge aus der Auflösung v. sonstigen Rückst. (Urlaube)	2117						976,84			
2/213100+823000	Sonstige Zinserträge	2131	3131		14	100,00	100,00		100,00	100,00	
2/213100+829100	Sonstige Erträge	2116	3116		18			397,22			397,22
2/213100+861100	Transfers v. Ländern, Landesfonds u. -kammern (Personalf. f. Nachm.Betr.)	2121	3121		15	36.000,00	36.000,00	39.921,20	36.000,00	36.000,00	39.921,20
2/213100+861200	Transfers v. Ländern, Landesfonds u. -kammern (Schul-u.KIGA Förd.)	2121	3121		15	2.000,00	2.000,00		2.000,00	2.000,00	
SU 21 / 31	Summe Erträge / Einzahlungen operative Gebarung					69.200,00	61.200,00	53.194,30	69.200,00	61.200,00	54.989,16
1/213100-400000	Geringwertige Wirtschaftsgüter des Anlagevermögens	2221	3221		23	500,00	500,00		500,00	500,00	
1/213100-400200	Geringwertige Wirtschaftsgüter des Anlagevermögens	2221	3221		23	1.100,00	500,00	1.015,73	1.100,00	500,00	1.015,73

		MVAG		VC QU	Ergebnisvoranschlag			Finanzierungsvoranschlag		
		EH	FH		VA 2024	VA 2023	RA 2022	VA 2024	VA 2023	RA 2022
1/213100-400400	Geringwertige Wirtschaftsgüter des Anlagevermögens	2221	3221	23	200,00	200,00	77,98	200,00	200,00	77,98
1/213100-400500	Geringwertige Wirtschaftsgüter des Anlagevermögens	2221	3221	23	300,00	300,00	309,73	300,00	300,00	309,73
1/213100-452000	Treibstoffe	2221	3221	23	100,00	100,00	33,18	100,00	100,00	33,18
1/213100-452099	Treibstoffe (interne Verr.)	2221	3221	23	100,00	100,00	107,62	100,00	100,00	107,62
1/213100-459090	Sonstige Verbrauchsgüter	2221	3221	23	2.500,00	2.500,00	2.659,12	2.500,00	2.500,00	2.659,12
1/213100-459190	Sonstige Verbrauchsgüter	2221	3221	23	400,00	200,00	80,45	400,00	200,00	80,45
1/213100-459290	Sonstige Verbrauchsgüter	2221	3221	23	1.000,00	1.000,00	698,57	1.000,00	1.000,00	698,57
1/213100-459490	Sonstige Verbrauchsgüter	2221	3221	23	100,00	100,00		100,00	100,00	
1/213100-510000	Geldbezüge der Vertragsbediensteten der Verwaltung	2211	3211	20	5.000,00	4.300,00	4.116,37	5.000,00	4.300,00	4.116,37
1/213100-510200	Geldbezüge der Vertragsbediensteten der Verwaltung	2211	3211	20			873,47			873,47
1/213100-511000	Geldbezüge der Vertragsbediensteten in handwerklicher Verwendung	2211	3211	20	42.000,00	40.600,00	33.984,69	42.000,00	40.600,00	33.984,69
1/213100-520000	Geldbezüge der ganzjährig beschäftigten Angestellten	2211	3211	20	1.800,00	1.600,00	1.537,20	1.800,00	1.600,00	1.537,20
1/213100-523000	Geldbezüge der nicht ganzjährig beschäftigten Arbeiter	2211	3211	20			1.301,23			1.301,23
1/213100-563000	Sonstige Aufwandsentschädigungen	2213	3213	20	100,00	100,00	51,47	100,00	100,00	51,47
1/213100-565000	Mehrleistungsvergütungen	2211	3211	20	100,00			100,00		
1/213100-566000	Zuwendungen aus Anlass von Dienstjubiläen	2212	3212	20	200,00	100,00	60,22	200,00	100,00	60,22
1/213100-569000	Sonstige Nebengebühren	2211	3211	20	1.600,00	300,00	1.491,81	1.600,00	300,00	1.491,81
1/213100-580000	Dienstgeberbeiträge zum Ausgleichsfonds für Familienbeihilfen	2212	3212	20	2.700,00	1.800,00	1.614,79	2.700,00	1.800,00	1.614,79
1/213100-582090	Sonstige Dienstgeberbeiträge zur sozialen Sicherheit	2212	3212	20	9.200,00	9.400,00	8.301,28	9.200,00	9.400,00	8.301,28
1/213100-582190	Sonst.DGB.zur soz.Sicherheit (Abfertigung neu)	2212	3212	20	700,00	600,00	542,54	700,00	600,00	542,54
1/213100-590100	Freiwillige Sozialleistungen	2212	3212	20	100,00	100,00	6,90	100,00	100,00	6,90
1/213100-593000	Dotierung von Rückstellungen für nicht konsumierte Urlaube	2214			200,00	100,00	1.269,24			
1/213100-600100	Energiebezüge: Strom	2222	3222	24	10.400,00	10.400,00	4.260,29	10.400,00	10.400,00	4.260,29
1/213100-600390	Energiebezüge: Wärme	2222	3222	24	32.000,00	32.000,00	15.895,72	32.000,00	32.000,00	15.895,72
1/213100-613400	Instandhaltung von sonstigen Grundstückseinrichtungen	2224	3224	24	2.000,00	2.000,00	4.169,73	2.000,00	2.000,00	4.169,73
1/213100-613499	Instandhaltung von sonstigen Grundstückseinrichtungen (interne Verr.)	2224	3224	24	600,00	600,00	931,63	600,00	600,00	931,63
1/213100-614000	Instandhaltung von Gebäuden und Bauten	2224	3224	24	5.000,00	5.000,00	11.937,97	5.000,00	5.000,00	11.937,97

		MVAG		VC QU	Ergebnisvoranschlag			Finanzierungsvoranschlag		
		EH	FH		VA 2024	VA 2023	RA 2022	VA 2024	VA 2023	RA 2022
1/213100-614099	Instandhaltung von Gebäuden und Bauten (interne Verr.)	2224	3224	24	2.000,00	2.000,00	203,44	2.000,00	2.000,00	203,44
1/213100-616000	Instandhaltung von Maschinen und maschinellen Anlagen	2224	3224	24	100,00	100,00		100,00	100,00	
1/213100-616400	Instandhaltung von Maschinen und maschinellen Anlagen	2224	3224	24	100,00	100,00	52,45	100,00	100,00	52,45
1/213100-618000	Instandhaltung v.sonstigen Anlagen	2224	3224	24	100,00	100,00		100,00	100,00	
1/213100-618400	Instandhaltung v.sonst.Anlagen	2224	3224	24	200,00	200,00		200,00	200,00	
1/213100-618499	Instandhaltung von sonstigen Anlagen (interne Verr.)	2224	3224	24	300,00	300,00		300,00	300,00	
1/213100-618700	Instandhaltung von sonstigen Anlagen	2224	3224	24	400,00	400,00	162,52	400,00	400,00	162,52
1/213100-621000	Sonstige Transporte	2222	3222	24	100,00	100,00		100,00	100,00	
1/213100-631500	Telekommunikationsdienste	2222	3222	24	800,00	800,00	623,05	800,00	800,00	623,05
1/213100-640000	Rechts- und Beratungsaufwand	2222	3222	24	200,00	200,00	385,32	200,00	200,00	385,32
1/213100-670000	Versicherungen	2222	3222	24	2.300,00	2.200,00	1.999,55	2.300,00	2.200,00	1.999,55
1/213100-680000	Planmäßige Abschreibung	2226			37.500,00	38.600,00	38.779,39			
1/213100-711200	Gebühren f.d.Benützung v.Gemeindeeinrichtungen u. -anlagen gem. FAG	2225	3225	24	14.000,00	14.000,00	13.004,49	14.000,00	14.000,00	13.004,49
1/213100-724090	Reisegebühren	2225	3225	24	100,00	100,00	3,45	100,00	100,00	3,45
1/213100-728000	Entgelte für sonstige Leistungen	2225	3225	24	100,00	100,00		100,00	100,00	
1/213100-728050	Entgelte für sonstige Leistungen	2225	3225	24	2.500,00	2.500,00	2.794,84	2.500,00	2.500,00	2.794,84
1/213100-728099	Entgelte für sonstige Leistungen (interne Verr.)	2225	3225	24	4.500,00	3.400,00	2.877,49	4.500,00	3.400,00	2.877,49
1/213100-728200	Entgelte für sonstige Leistungen	2225	3225	24	8.000,00	6.000,00	5.068,72	8.000,00	6.000,00	5.068,72
1/213100-728299	Entgelte für sonstige Leistungen (interne Verr.)	2225	3225	24	900,00	900,00	136,18	900,00	900,00	136,18
1/213100-728300	Entgelte für sonstige Leistungen	2225	3225	24	100,00	100,00	93,16	100,00	100,00	93,16
1/213100-728400	Entgelte für sonstige Leistungen	2225	3225	24	100,00	100,00		100,00	100,00	
1/213100-728499	Entgelte für sonstige Leistungen (interne Verr.)	2225	3225	24	100,00	100,00		100,00	100,00	
1/213100-728600	Entgelte für sonstige Leistungen	2225	3225	24	240.000,00	240.000,00	236.284,60	240.000,00	240.000,00	236.284,60
1/213100-729000	Sonstige Aufwendungen	2225	3225	24	600,00	600,00	260,99	600,00	600,00	260,99
1/213100-729690	Sonstige Aufwendungen (Forderungsabschreibung)	2225	3225	24			326,40			326,40
1/213100-757000	Transfers an private Organisationen ohne Erwerbszweck	2234	3234	27	200,00	200,00	110,00	200,00	200,00	110,00
SU 22 / 32	Summe Aufwendungen / Auszahlungen operative Gebarung				435.300,00	427.700,00	400.494,97	397.600,00	389.000,00	360.446,34
SA 0 / SA 1	(0) Nettoergebnis (21 - 22) / (1) Geldfluss operative Gebarung (31 - 32)				-366.100,00	-366.500,00	-347.300,67	-328.400,00	-327.800,00	-305.457,18
SA01	Saldo (01) Haushaltsrücklagen (230 - 240)				0,00	0,00	0,00	0,00	0,00	0,00
SA00	Saldo (00) Nettoergebnis nach Haushaltsrücklagen (Saldo 0 + Saldo 01)				-366.100,00	-366.500,00	-347.300,67			

	MVAG	VC	QU	Ergebnisvoranschlag			Finanzierungsvoranschlag		
				EH	FH	VA 2024	VA 2023	RA 2022	VA 2024
Investive Gebarung									
SU 33	Summe Einzahlungen investive Gebarung						0,00	0,00	0,00
1/213100-020400	Maschinen u.maschinelle Anlagen	3414	2 41				100,00	100,00	
1/213100-042000	Amts-, Betriebs- und Geschäftsausstattung	3415	2 41				100,00	100,00	
1/213100-042200	Amts-, Betriebs- und Geschäftsausstattung	3415	2 41				25.000,00	900,00	
1/213100-042400	Amts-, Betriebs- und Geschäftsausstattung	3415	2 41				1.000,00	1.000,00	
1/213100-042700	Amts-, Betriebs- und Geschäftsausstattung	3415	2 41				500,00	500,00	
1/213100-050099	Sonderanlagen (interne Verr.)	3412	2 40						1.118,70
SU 34	Summe Auszahlungen investive Gebarung						26.700,00	2.600,00	1.118,70
SA2	Saldo (2) Geldfluss aus der Investiven Gebarung (33 – 34)						-26.700,00	-2.600,00	-1.118,70
SA3	Saldo (3) Nettofinanzierungssaldo (Saldo 1 + Saldo 2)						-355.100,00	-330.400,00	-306.575,88
Finanzierungstätigkeit									
SU 35	Summe Einzahlungen aus der Finanzierungstätigkeit						0,00	0,00	0,00
SU 36	Summe Auszahlungen aus der Finanzierungstätigkeit						0,00	0,00	0,00
SA4	Saldo (4) Geldfluss aus der Finanzierungstätigkeit (35 – 36)						0,00	0,00	0,00
SA5	Saldo (5) Geldfluss aus der voranschlagswirksamen Gebarung (Saldo 3 + Saldo 4)						-355.100,00	-330.400,00	-306.575,88
22	Berufsbildender Unterricht; Anstalten der Bildung für Lehrerinnen und Lehrer sowie Erzieherinnen und Erzieher								
220	Berufsbildende Pflichtschulen								
220000	Berufsbildende Pflichtschulen								
Operative Gebarung									
SU 21 / 31	Summe Erträge / Einzahlungen operative Gebarung						0,00	0,00	0,00
1/220000-729000	Sonstige Aufwendungen	2225	3225 24			1.000,00	1.000,00	486,90	1.000,00 486,90
1/220000-751000	Transfers an Länder, Landesfonds und Landeskammern	2231	3231 26			1.100.000,00	950.000,00	959.512,74	1.100.000,00 950.000,00 959.512,74
SU 22 / 32	Summe Aufwendungen / Auszahlungen operative Gebarung						1.101.000,00	951.000,00	959.999,64
SA 0 / SA 1	(0) Nettoergebnis (21 - 22) / (1) Geldfluss operative Gebarung (31 – 32)						-1.101.000,00	-951.000,00	-959.999,64
SA01	Saldo (01) Haushaltsrücklagen (230 - 240)						0,00	0,00	0,00
SA00	Saldo (00) Nettoergebnis nach Haushaltsrücklagen (Saldo 0 + Saldo 01)						-1.101.000,00	-951.000,00	-959.999,64
Investive Gebarung									
SU 33	Summe Einzahlungen investive Gebarung						0,00	0,00	0,00
SU 34	Summe Auszahlungen investive Gebarung						0,00	0,00	0,00
SA2	Saldo (2) Geldfluss aus der Investiven Gebarung (33 – 34)						0,00	0,00	0,00
SA3	Saldo (3) Nettofinanzierungssaldo (Saldo 1 + Saldo 2)						-1.101.000,00	-951.000,00	-959.999,64

		MVAG VC QU			Ergebnisvoranschlag			Finanzierungsvoranschlag		
		EH	FH		VA 2024	VA 2023	RA 2022	VA 2024	VA 2023	RA 2022
Finanzierungstätigkeit										
SU 35	Summe Einzahlungen aus der Finanzierungstätigkeit							0,00	0,00	0,00
SU 36	Summe Auszahlungen aus der Finanzierungstätigkeit							0,00	0,00	0,00
SA4	Saldo (4) Geldfluss aus der Finanzierungstätigkeit (35 – 36)							0,00	0,00	0,00
SA5	Saldo (5) Geldfluss aus der voranschlagswirksamen Gebarung (Saldo 3 + Saldo 4)							-1.101.000,00	-951.000,00	-959.999,64
221	Berufsbildende mittlere Schulen									
221000	Berufsbildende mittlere Schulen									
Operative Gebarung										
2/221000+810000	Erträge aus Leistungen	2114	3114	13	31.000,00			31.000,00		
2/221000+816190	Kostenbeiträge (Kostensätze) für sonstige Leistungen	2114	3114	13	100,00			100,00		
2/221000+823000	sonstige Zinserträge	2131	3131	14	100,00			100,00		
SU 21 / 31	Summe Erträge / Einzahlungen operative Gebarung				31.200,00	0,00	0,00	31.200,00	0,00	0,00
1/221000-400000	Geringwertige Wirtschaftsgüter (GWG)	2221	3221	23	300,00			300,00		
1/221000-400100	Geringwertige Wirtschaftsgüter (GWG) des Anlagevermögens	2221	3221		600,00			600,00		
1/221000-400200	Geringwertige Wirtschaftsgüter (GWG)	2221	3221	23	300,00			300,00		
1/221000-400400	Geringwertige Wirtschaftsgüter (GWG)	2221	3221	23	500,00			500,00		
1/221000-452000	Treibstoffe	2221	3221	23	100,00			100,00		
1/221000-452099	Treibstoffe (interne Verr.)	2221	3221	23	100,00			100,00		
1/221000-459090	Sonstige Verbrauchsgüter	2221	3221	23	200,00			200,00		
1/221000-459190	Sonstige Verbrauchsgüter	2221	3221		300,00			300,00		
1/221000-459290	Sonstige Verbrauchsgüter	2221	3221	23	1.000,00			1.000,00		
1/221000-459490	Sonstige Verbrauchsgüter	2221	3221	23	200,00			200,00		
1/221000-600100	Energiebezüge	2222	3222	24	5.400,00			5.400,00		
1/221000-600390	Energiebezüge	2222	3222	24	9.500,00			9.500,00		
1/221000-613400	Instandhaltung von sonstigen Grundstückseinrichtungen	2224	3224	24	100,00			100,00		
1/221000-613499	Instandhaltung von sonstigen Grundstückseinrichtungen (interne Verr.)	2224	3224	24	100,00			100,00		
1/221000-614000	Instandhaltung von Gebäuden und Bauten	2224	3224	24	3.200,00			3.200,00		
1/221000-614099	Instandhaltung von Gebäuden und Bauten (interne Verr.)	2224	3224	24	800,00			800,00		
1/221000-616400	Instandhaltung von Maschinen und maschinellen Anlagen	2224	3224	24	100,00			100,00		
1/221000-618000	Instandhaltung von sonstigen Anlagen	2224	3224	24	100,00			100,00		
1/221000-618400	Instandhaltung von sonstigen Anlagen	2224	3224	24	100,00			100,00		

		MVAG		VC QU	Ergebnisvoranschlag			Finanzierungsvoranschlag		
		EH	FH		VA 2024	VA 2023	RA 2022	VA 2024	VA 2023	RA 2022
1/221000-618499	Instandhaltung von sonstigen Anlagen (interne Verr.)	2224	3224	24	100,00			100,00		
1/221000-618700	Instandhaltung von sonstigen Anlagen	2224	3224	24	200,00			200,00		
1/221000-640000	Rechts- und Beratungsaufwand	2222	3222	24	200,00			200,00		
1/221000-711200	Gebühren für die Benützung von Gemeindeeinrichtungen und Anlagen gemäß FAG	2225	3225	24	3.800,00			3.800,00		
1/221000-723400	Amtspauschalien und Repräsentationsaufwendungen	2225	3225	24	100,00			100,00		
1/221000-728100	Entgelte für sonstige Leistungen	2225	3225		300,00			300,00		
1/221000-728200	Entgelte für sonstige Leistungen	2225	3225	24	16.200,00			16.200,00		
1/221000-728299	Entgelte für sonstige Leistungen (interne Verr.)	2225	3225	24	200,00			200,00		
1/221000-728300	Entgelte für sonstige Leistungen	2225	3225	24	100,00			100,00		
1/221000-728400	Entgelte für sonstige Leistungen	2225	3225	24	200,00			200,00		
1/221000-728499	Entgelte für sonstige Leistungen (interne Verr.)	2225	3225	24	200,00			200,00		
SU 22 / 32	Summe Aufwendungen / Auszahlungen operative Gebarung				44.600,00	0,00	0,00	44.600,00	0,00	0,00
SA 0 / SA 1	(0) Nettoergebnis (21 - 22) / (1) Geldfluss operative Gebarung (31 - 32)				-13.400,00	0,00	0,00	-13.400,00	0,00	0,00
SA01	Saldo (01) Haushaltsrücklagen (230 - 240)				0,00	0,00	0,00	0,00	0,00	0,00
SA00	Saldo (00) Nettoergebnis nach Haushaltsrücklagen (Saldo 0 + Saldo 01)				-13.400,00	0,00	0,00			
Investive Gebarung										
SU 33	Summe Einzahlungen investive Gebarung							0,00	0,00	0,00
1/221000-020400	Maschinen und maschinelle Anlagen		3414	2 41				100,00		
1/221000-042000	Amts-, Betriebs- und Geschäftsausstattung		3415	2 41				300,00		
1/221000-042400	Amts-, Betriebs- und Geschäftsausstattung		3415	2 41				500,00		
1/221000-042700	Amts-, Betriebs- und Geschäftsausstattung		3415	2 41				100,00		
SU 34	Summe Auszahlungen investive Gebarung							1.000,00	0,00	0,00
SA2	Saldo (2) Geldfluss aus der Investiven Gebarung (33 - 34)							-1.000,00	0,00	0,00
SA3	Saldo (3) Nettofinanzierungssaldo (Saldo 1 + Saldo 2)							-14.400,00	0,00	0,00
Finanzierungstätigkeit										
SU 35	Summe Einzahlungen aus der Finanzierungstätigkeit							0,00	0,00	0,00
SU 36	Summe Auszahlungen aus der Finanzierungstätigkeit							0,00	0,00	0,00
SA4	Saldo (4) Geldfluss aus der Finanzierungstätigkeit (35 - 36)							0,00	0,00	0,00
SA5	Saldo (5) Geldfluss aus der voranschlagswirksamen Gebarung (Saldo 3 + Saldo 4)							-14.400,00	0,00	0,00

		MVAG VC QU			Ergebnisvoranschlag			Finanzierungsvoranschlag		
		EH	FH		VA 2024	VA 2023	RA 2022	VA 2024	VA 2023	RA 2022
222	Berufsbildende höhere Schulen									
222000	Berufsbildende höhere Schulen (HLW)									
Operative Gebarung										
2/222000+810000	Erträge aus Leistungen	2114	3114	13	370.000,00	390.000,00	372.556,94	370.000,00	390.000,00	391.764,77
2/222000+816190	Kostenbeiträge (Kostensätze) für sonstige Leistungen	2114	3114	13	2.000,00	2.000,00		2.000,00	2.000,00	
2/222000+817100	Erträge aus der Auflösung v. sonstigen Rückst. (Abfertigungen)	2117			22.600,00		41.194,37			
2/222000+817200	Erträge aus der Auflösung v. sonstigen Rückst. (Jubiläumsw.)	2117			11.100,00		4.804,14			
2/222000+817300	Erträge aus der Auflösung v. sonstigen Rückst. (Urlaube)	2117					3.367,99			
2/222000+823000	Sonstige Zinserträge	2131	3131	14	100,00	100,00		100,00	100,00	
2/222000+829100	Sonstige Erträge	2116	3116	18			2.409,68			2.409,68
2/222000+863000	Transfers von sonstigen Trägern öffentlichen Rechts und Sozialversicherungsträgern	2121	3121	15			950,01			950,01
SU 21 / 31	Summe Erträge / Einzahlungen operative Gebarung				405.800,00	392.100,00	425.283,13	372.100,00	392.100,00	395.124,46
1/222000-400000	Geringwertige Wirtschaftsgüter des Anlagevermögens	2221	3221	23	1.500,00	1.500,00	1.159,39	1.500,00	1.500,00	1.159,39
1/222000-400200	Geringwertige Wirtschaftsgüter des Anlagevermögens	2221	3221	23	2.500,00	1.700,00	2.113,33	2.500,00	1.700,00	2.113,33
1/222000-400400	Geringwertige Wirtschaftsgüter des Anlagevermögens	2221	3221	23	800,00	800,00	3.079,27	800,00	800,00	3.079,27
1/222000-400500	Geringwertige Wirtschaftsgüter des Anlagevermögens	2221	3221	23	1.500,00	1.500,00	2.478,98	1.500,00	1.500,00	2.478,98
1/222000-452000	Treibstoffe	2221	3221	23	100,00	100,00		100,00	100,00	
1/222000-452099	Treibstoffe (interne Verr.)	2221	3221	23	100,00	100,00	30,24	100,00	100,00	30,24
1/222000-459090	Sonstige Verbrauchsgüter	2221	3221	23	6.000,00	6.000,00	7.513,39	6.000,00	6.000,00	7.513,39
1/222000-459190	Sonstige Verbrauchsgüter	2221	3221	23	3.700,00	3.700,00	1.253,30	3.700,00	3.700,00	1.253,30
1/222000-459290	Sonstige Verbrauchsgüter	2221	3221	23	8.400,00	8.400,00	7.324,10	8.400,00	8.400,00	7.324,10
1/222000-459490	Sonstige Verbrauchsgüter	2221	3221	23	1.000,00	1.000,00	1.284,01	1.000,00	1.000,00	1.284,01
1/222000-459500	Sonstige Verbrauchsgüter	2221	3221	23			98,69			98,69
1/222000-510000	Geldbezüge der Vertragsbediensteten der Verwaltung	2211	3211	20	82.800,00	74.800,00	69.729,56	82.800,00	74.800,00	69.729,56
1/222000-510200	Geldbezüge der Vertragsbediensteten der Verwaltung	2211	3211	20			2.459,78			2.459,78
1/222000-511000	Geldbezüge der Vertragsbediensteten in handwerklicher Verwendung	2211	3211	20	26.100,00	81.800,00	78.460,49	26.100,00	81.800,00	78.460,49
1/222000-511200	Geldbezüge der Vertragsbediensteten in handwerklicher Verwendung	2211	3211	20			19.081,80			19.081,80

		MVAG		VC QU	Ergebnisvoranschlag			Finanzierungsvoranschlag		
		EH	FH		VA 2024	VA 2023	RA 2022	VA 2024	VA 2023	RA 2022
1/222000-520000	Geldbezüge der ganzjährig beschäftigten Angestellten	2211	3211	20	5.200,00	4.600,00	4.328,92	5.200,00	4.600,00	4.328,92
1/222000-523000	Geldbezüge der nicht ganzjährig beschäftigten Arbeiter	2211	3211	20		26.500,00	7.969,86		26.500,00	7.969,86
1/222000-563000	Sonstige Aufwandsentschädigungen	2213	3213	20	800,00	800,00	734,04	800,00	800,00	734,04
1/222000-565000	Mehrleistungsvergütungen	2211	3211	20	300,00	300,00		300,00	300,00	
1/222000-566000	Zuwendungen aus Anlass von Dienstjubiläen	2212	3212	20	5.000,00	300,00	4.409,99	5.000,00	300,00	4.409,99
1/222000-569000	Sonstige Nebengebühren	2211	3211	20	900,00	800,00	741,05	900,00	800,00	741,05
1/222000-580000	Dienstgeberbeiträge zum Ausgleichsfonds für Familienbeihilfen	2212	3212	20	3.000,00	6.200,00	4.568,50	3.000,00	6.200,00	4.568,50
1/222000-582090	Sonstige Dienstgeberbeiträge zur sozialen Sicherheit	2212	3212	20	24.200,00	40.000,00	33.620,59	24.200,00	40.000,00	33.620,59
1/222000-582190	Sonst.DGB.zur soz.Sicherheit (Abfertigung neu)	2212	3212	20	400,00	1.200,00	410,31	400,00	1.200,00	410,31
1/222000-590100	Freiwillige Sozialleistungen	2212	3212	20	100,00	100,00	19,44	100,00	100,00	19,44
1/222000-591000	Dotierung von Rückstellungen für Abfertigungen	2214			4.300,00	5.200,00				
1/222000-592000	Dotierung von Rückstellungen für Jubiläumszuwendungen	2214			2.000,00	2.000,00	525,53			
1/222000-593000	Dotierung von Rückstellungen für nicht konsumierte Urlaube	2214			300,00	500,00	268,33			
1/222000-600100	Energiebezüge: Strom	2222	3222	24	30.600,00	30.600,00	15.212,30	30.600,00	30.600,00	15.212,30
1/222000-600190	Energiebezüge: Gas	2222	3222	24	200,00	200,00	106,62	200,00	200,00	106,62
1/222000-600390	Energiebezüge Wärme	2222	3222	24	82.400,00	82.400,00	40.476,93	82.400,00	82.400,00	40.476,93
1/222000-613200	Instandhaltung von sonstigen Grundstückseinrichtungen	2224	3224	24	200,00	200,00		200,00	200,00	
1/222000-613299	Instandhaltung von sonstigen Grundstückseinrichtungen (interne Verr.)	2224	3224	24	200,00	200,00	105,78	200,00	200,00	105,78
1/222000-614000	Instandhaltung von Gebäuden und Bauten	2224	3224	24	20.000,00	20.000,00	29.962,71	20.000,00	20.000,00	29.962,71
1/222000-614099	Instandhaltung von Gebäuden und Bauten (interne Verr.)	2224	3224	24	5.000,00	5.000,00	3.419,55	5.000,00	5.000,00	3.419,55
1/222000-616000	Instandhaltung von Maschinen und maschinellen Anlagen	2224	3224	24	500,00	500,00		500,00	500,00	
1/222000-616400	Instandhaltung von Maschinen und maschinellen Anlagen	2224	3224	24	500,00	500,00	629,05	500,00	500,00	629,05
1/222000-618000	Instandhaltung v.sonstigen Anlagen	2224	3224	24	3.000,00	3.000,00		3.000,00	3.000,00	
1/222000-618400	Instandhaltung v.sonst.Anlagen	2224	3224	24	2.000,00	2.000,00	6.481,35	2.000,00	2.000,00	6.481,35
1/222000-618499	Instandhaltung von sonstigen Anlagen (interne Verr.)	2224	3224	24	1.000,00	1.000,00	544,00	1.000,00	1.000,00	544,00
1/222000-618700	Instandhaltung von sonstigen Anlagen	2224	3224	24	2.000,00	2.000,00	1.371,19	2.000,00	2.000,00	1.371,19

		MVAG		VC QU	Ergebnisvoranschlag			Finanzierungsvoranschlag		
		EH	FH		VA 2024	VA 2023	RA 2022	VA 2024	VA 2023	RA 2022
1/222000-618799	Instandhaltung von sonstigen Anlagen (interne Verr.)	2224	3224	24	500,00	500,00		500,00	500,00	
1/222000-631500	Telekommunikationsdienste	2222	3222	24	2.200,00	2.500,00	1.754,39	2.200,00	2.500,00	1.754,39
1/222000-640000	Rechts- und Beratungsaufwand	2222	3222	24	3.000,00	3.000,00		3.000,00	3.000,00	
1/222000-650000	Zinsen für Finanzschulden in Euro	2241	3241	25	1.300,00	1.400,00	1.420,53	1.300,00	1.400,00	1.420,53
1/222000-670000	Versicherungen	2222	3222	24	6.000,00	5.500,00	4.469,85	6.000,00	5.500,00	4.469,85
1/222000-680000	Planmäßige Abschreibung	2226			28.300,00	22.500,00	28.555,24			
1/222000-700000	Miet- und Pachtaufwand	2223	3223	24	600,00	600,00	586,47	600,00	600,00	586,47
1/222000-711200	Gebühren f.d.Benützung v.Gemeindeeinrichtungen u. -anlagen gem. FAG	2225	3225	24	42.000,00	42.000,00	34.393,46	42.000,00	42.000,00	34.393,46
1/222000-723400	Amtspauschalien und Repräsentationsaufwendungen	2225	3225	24	18.500,00	100,00		18.500,00	100,00	
1/222000-724090	Reisegebühren	2225	3225	24	100,00	100,00	19,01	100,00	100,00	19,01
1/222000-725100	Bibliothekserfordernisse	2225	3225	24		100,00			100,00	
1/222000-728000	Entgelte für sonstige Leistungen	2225	3225	24	500,00	500,00		500,00	500,00	
1/222000-728050	Entgelte für sonstige Leistungen	2225	3225	24	8.000,00	8.000,00	8.252,86	8.000,00	8.000,00	8.252,86
1/222000-728099	Entgelte für sonstige Leistungen (interne Verr.)	2225	3225	24	75.100,00	58.000,00	49.539,61	75.100,00	58.000,00	49.539,61
1/222000-728100	Entgelte für sonstige Leistungen	2225	3225	24	4.800,00	4.300,00	4.497,93	4.800,00	4.300,00	4.497,93
1/222000-728200	Entgelte für sonstige Leistungen	2225	3225	24	158.100,00	16.500,00	19.353,61	158.100,00	16.500,00	19.353,61
1/222000-728299	Entgelte für sonstige Leistungen (interne Verr.)	2225	3225	24	3.100,00	3.100,00	409,15	3.100,00	3.100,00	409,15
1/222000-728300	Entgelte für sonstige Leistungen	2225	3225	24	400,00	400,00	93,18	400,00	400,00	93,18
1/222000-728400	Entgelte für sonstige Leistungen	2225	3225	24	3.000,00	3.000,00	5.476,01	3.000,00	3.000,00	5.476,01
1/222000-728499	Entgelte für sonstige Leistungen (interne Verr.)	2225	3225	24	500,00	500,00	1.596,06	500,00	500,00	1.596,06
1/222000-729000	Sonstige Aufwendungen	2225	3225	24	6.000,00	6.000,00	3.000,00	6.000,00	6.000,00	3.000,00
1/222000-729690	Sonstige Aufwendungen (Forderungsabschreibung)	2225	3225	24			107,00			107,00
SU 22 / 32	Summe Aufwendungen / Auszahlungen operative Gebarung				690.600,00	596.100,00	515.496,73	655.700,00	565.900,00	486.147,63
SA 0 / SA 1	(0) Nettoergebnis (21 - 22) / (1) Geldfluss operative Gebarung (31 - 32)				-284.800,00	-204.000,00	-90.213,60	-283.600,00	-173.800,00	-91.023,17
1/222000-795001	Zuweisung an allgemeine Haushaltsrücklagen	2401					11.907,81			
SA01	Saldo (01) Haushaltsrücklagen (230 - 240)				0,00	0,00	-11.907,81	0,00	0,00	0,00
SA00	Saldo (00) Nettoergebnis nach Haushaltsrücklagen (Saldo 0 + Saldo 01)				-284.800,00	-204.000,00	-102.121,41			
Investive Gebarung										
SU 33	Summe Einzahlungen investive Gebarung							0,00	0,00	0,00
1/222000-020000	Maschinen und maschinelle Anlagen	3414	2	41				1.000,00	1.000,00	6.480,00
1/222000-020400	Maschinen u.maschinelle Anlagen	3414	2	41				3.000,00		
1/222000-042000	Amts-, Betriebs- und Geschäftsausstattung	3415	2	41				20.000,00	1.500,00	

		MVAG		VC QU	Ergebnisvoranschlag			Finanzierungsvoranschlag			
		EH	FH		VA 2024	VA 2023	RA 2022	VA 2024	VA 2023	RA 2022	
1/222000-042200	Amts-, Betriebs- und Geschäftsausstattung		3415	2	41				170.000,00	25.000,00	8.692,19
1/222000-042400	Amts-, Betriebs- und Geschäftsausstattung		3415	2	41				20.000,00	200.000,00	12.079,50
1/222000-042700	Amts-, Betriebs- und Geschäftsausstattung		3415	2	41				500,00	500,00	
SU 34	Summe Auszahlungen investive Gebarung								214.500,00	228.000,00	27.251,69
SA2	Saldo (2) Geldfluss aus der Investiven Gebarung (33 – 34)								-214.500,00	-228.000,00	-27.251,69
SA3	Saldo (3) Nettofinanzierungssaldo (Saldo 1 + Saldo 2)								-498.100,00	-401.800,00	-118.274,86
Finanzierungstätigkeit											
SU 35	Summe Einzahlungen aus der Finanzierungstätigkeit								0,00	0,00	0,00
1/222000-346000	Investitionsdarlehen von Finanzunternehmen		3614		65				3.300,00	3.200,00	3.161,97
SU 36	Summe Auszahlungen aus der Finanzierungstätigkeit								3.300,00	3.200,00	3.161,97
SA4	Saldo (4) Geldfluss aus der Finanzierungstätigkeit (35 – 36)								-3.300,00	-3.200,00	-3.161,97
SA5	Saldo (5) Geldfluss aus der voranschlagswirksamen Gebarung (Saldo 3 + Saldo 4)								-501.400,00	-405.000,00	-121.436,83
222100	Berufsbildende höhere Schulen (HLM)										
Operative Gebarung											
2/222100+804000	Veräußerungen von Amts-, Betriebs- und Geschäftsausstattung	2116			31				4.400,00		
2/222100+810000	Erträge aus Leistungen	2114	3114		13	113.000,00	97.000,00	90.040,40	113.000,00	97.000,00	93.988,54
2/222100+816190	Kostenbeiträge (Kostenersätze) für sonstige Leistungen	2114	3114		13	600,00	600,00	400,00	600,00	600,00	400,00
2/222100+817100	Erträge aus der Auflösung v. sonstigen Rückst. (Abfertigungen)	2117						23.052,93			
2/222100+817200	Erträge aus der Auflösung v. sonstigen Rückst. (Jubiläumsszuw.)	2117				17.400,00		6.797,44			
2/222100+817300	Erträge aus der Auflösung v. sonstigen Rückst. (Urlaube)	2117						802,77			
2/222100+823000	sonstige Zinserträge	2131	3131		14			140,90			140,90
2/222100+863000	Transfers von sonstigen Trägern öffentlichen Rechts und Sozialversicherungsträgern	2121	3121		15		3.500,00	3.387,76	3.500,00		3.807,66
2/222100+867000	Transfers von privaten Organisationen ohne Erwerbszweck	2124	3124		16	100,00	100,00		100,00	100,00	
SU 21 / 31	Summe Erträge / Einzahlungen operative Gebarung					131.100,00	101.200,00	129.022,20	113.700,00	101.200,00	98.337,10
1/222100-400000	Geringwertige Wirtschaftsgüter des Anlagevermögens	2221	3221		23	800,00	800,00		800,00	800,00	
1/222100-400200	Geringwertige Wirtschaftsgüter des Anlagevermögens	2221	3221		23	1.100,00	2.200,00	1.119,28	1.100,00	2.200,00	1.119,28

		MVAG		VC QU	Ergebnisvoranschlag			Finanzierungsvoranschlag		
		EH	FH		VA 2024	VA 2023	RA 2022	VA 2024	VA 2023	RA 2022
1/222100-400400	Geringwertige Wirtschaftsgüter des Anlagevermögens	2221	3221	23	2.000,00	2.000,00	141,48	2.000,00	2.000,00	141,48
1/222100-400500	Geringwertige Wirtschaftsgüter des Anlagevermögens	2221	3221	23	1.500,00	1.500,00	499,98	1.500,00	1.500,00	499,98
1/222100-452000	Treibstoffe	2221	3221	23	100,00	200,00	11,33	100,00	200,00	11,33
1/222100-452099	Treibstoffe (interne Verr.)	2221	3221	23	100,00	100,00	75,04	100,00	100,00	75,04
1/222100-459090	Sonstige Verbrauchsgüter	2221	3221	23	1.000,00	1.000,00	5.999,72	1.000,00	1.000,00	5.999,72
1/222100-459190	Sonstige Verbrauchsgüter	2221	3221	23	1.500,00	1.500,00	1.344,78	1.500,00	1.500,00	1.344,78
1/222100-459290	Sonstige Verbrauchsgüter	2221	3221	23	3.700,00	3.800,00	4.848,67	3.700,00	3.800,00	4.848,67
1/222100-459490	Sonstige Verbrauchsgüter	2221	3221	23	1.000,00	1.000,00	553,62	1.000,00	1.000,00	553,62
1/222100-459590	Sonstige Verbrauchsgüter	2221	3221	23	200,00	200,00		200,00	200,00	
1/222100-510000	Geldbezüge der Vertragsbediensteten der Verwaltung	2211	3211	20	26.800,00	24.100,00	22.556,92	26.800,00	24.100,00	22.556,92
1/222100-510200	Geldbezüge der Vertragsbediensteten der Verwaltung	2211	3211	20			1.832,29			1.832,29
1/222100-511000	Geldbezüge der Vertragsbediensteten in handwerklicher Verwendung	2211	3211	20	22.600,00	65.500,00	61.997,06	22.600,00	65.500,00	61.997,06
1/222100-520000	Geldbezüge der ganzjährig beschäftigten Angestellten	2211	3211	20	3.800,00	3.400,00	3.224,64	3.800,00	3.400,00	3.224,64
1/222100-523000	Geldbezüge der nicht ganzjährig beschäftigten Arbeiter	2211	3211	20		15.000,00	10.621,95		15.000,00	10.621,95
1/222100-563000	Sonstige Aufwandsentschädigungen	2213	3213	20	500,00	400,00	448,80	500,00	400,00	448,80
1/222100-565000	Mehrleistungsvergütungen	2211	3211	20	200,00	200,00		200,00	200,00	
1/222100-566000	Zuwendungen aus Anlass von Dienstjubiläen	2212	3212	20	300,00	200,00	126,32	300,00	200,00	126,32
1/222100-569000	Sonstige Nebengebühren	2211	3211	20	600,00	600,00	626,41	600,00	600,00	626,41
1/222100-580000	Dienstgeberbeiträge zum Ausgleichsfonds für Familienbeihilfen	2212	3212	20	2.000,00	3.600,00	3.762,67	2.000,00	3.600,00	3.762,67
1/222100-581200	Dienstgeberbeiträge zur Alterssicherung	2212	3212	20			47,36			47,36
1/222100-582090	Sonstige Dienstgeberbeiträge zur sozialen Sicherheit	2212	3212	20	11.000,00	22.000,00	20.417,90	11.000,00	22.000,00	20.417,90
1/222100-582190	Sonst. DGB.zur soz.Sicherheit (Abfertigung neu)	2212	3212	20	200,00	700,00	766,52	200,00	700,00	766,52
1/222100-590100	Freiwillige Sozialleistungen	2212	3212	20	100,00	100,00	14,52	100,00	100,00	14,52
1/222100-591000	Dotierung von Rückstellungen für Abfertigungen	2214			5.100,00	4.400,00				
1/222100-592000	Dotierung von Rückstellungen für Jubiläumszuwendungen	2214			2.700,00	1.900,00				
1/222100-593000	Dotierung von Rückstellungen für nicht konsumierte Urlaube	2214			400,00	300,00	898,90			
1/222100-600100	Energiebezüge: Strom	2222	3222	24	19.300,00	31.400,00	11.019,11	19.300,00	31.400,00	11.019,11
1/222100-600390	Energiebezüge: Wärme	2222	3222	24	33.800,00	59.000,00	21.313,75	33.800,00	59.000,00	21.313,75

		MVAG		VC QU	Ergebnisvoranschlag			Finanzierungsvoranschlag		
		EH	FH		VA 2024	VA 2023	RA 2022	VA 2024	VA 2023	RA 2022
1/222100-613400	Instandhaltung von sonstigen Grundstückseinrichtungen	2224	3224	24	500,00	600,00	454,94	500,00	600,00	454,94
1/222100-613499	Instandhaltung von sonstigen Grundstückseinrichtungen (interne Verr.)	2224	3224	24	300,00	400,00	2.112,82	300,00	400,00	2.112,82
1/222100-614000	Instandhaltung von Gebäuden und Bauten	2224	3224	24	11.500,00	26.100,00	7.384,50	11.500,00	26.100,00	7.384,50
1/222100-614099	Instandhaltung von Gebäuden und Bauten (interne Verr.)	2224	3224	24	3.000,00	4.000,00	4.077,01	3.000,00	4.000,00	4.077,01
1/222100-616000	Instandhaltung von Maschinen und maschinellen Anlagen	2224	3224	24	1.400,00	1.400,00		1.400,00	1.400,00	
1/222100-616400	Instandhaltung von Maschinen und maschinellen Anlagen	2224	3224	24			197,37			197,37
1/222100-618000	Instandhaltung v.sonstigen Anlagen	2224	3224	24	300,00	300,00		300,00	300,00	
1/222100-618400	Instandhaltung v.sonst.Anlagen	2224	3224	24	500,00	500,00	381,60	500,00	500,00	381,60
1/222100-618499	Instandhaltung von sonstigen Anlagen (interne Verr.)	2224	3224	24	500,00	500,00		500,00	500,00	
1/222100-618700	Instandhaltung von sonstigen Anlagen	2224	3224	24	800,00	1.000,00	132,03	800,00	1.000,00	132,03
1/222100-631500	Telekommunikationsdienste	2222	3222	24	2.000,00	2.000,00	2.044,03	2.000,00	2.000,00	2.046,72
1/222100-640000	Rechts- und Beratungsaufwand	2222	3222	24	1.000,00	1.000,00	965,67	1.000,00	1.000,00	965,67
1/222100-650000	Zinsen für Finanzschulden in Euro	2241	3241	25	28.100,00	3.100,00		28.100,00	3.100,00	
1/222100-670000	Versicherungen	2222	3222	24	3.500,00	3.800,00	3.145,91	3.500,00	3.800,00	3.145,91
1/222100-680000	Planmäßige Abschreibung	2226			115.500,00	111.800,00	113.682,58			
1/222100-691000	Schadensvergütungen	2225	3225	24	5.000,00	5.000,00		5.000,00	5.000,00	
1/222100-711200	Gebühren f.d.Benützung v.Gemeindeeinrichtungen u. -anlagen gem. FAG	2225	3225	24	13.600,00	23.400,00	19.208,46	13.600,00	23.400,00	19.208,46
1/222100-723400	Amtspauschalien und Repräsentationsaufwendungen	2225	3225	24	18.500,00	200,00		18.500,00	200,00	
1/222100-724090	Reisegebühren	2225	3225	24	100,00	100,00	7,22	100,00	100,00	7,22
1/222100-728000	Entgelte für sonstige Leistungen	2225	3225	24	1.000,00	1.000,00	32,70	1.000,00	1.000,00	32,70
1/222100-728050	Entgelte für sonstige Leistungen	2225	3225	24	8.000,00	8.000,00	8.736,58	8.000,00	8.000,00	8.736,58
1/222100-728099	Entgelte für sonstige Leistungen (interne Verr.)	2225	3225	24	30.900,00	23.900,00	20.385,73	30.900,00	23.900,00	20.385,73
1/222100-728100	Entgelte für sonstige Leistungen	2225	3225	24	1.400,00	1.200,00	1.130,00	1.400,00	1.200,00	1.130,00
1/222100-728200	Entgelte für sonstige Leistungen	2225	3225	24	58.100,00	10.000,00	5.973,83	58.100,00	10.000,00	5.973,83
1/222100-728299	Entgelte für sonstige Leistungen (interne Verr.)	2225	3225	24	600,00	2.200,00	169,95	600,00	2.200,00	169,95
1/222100-728300	Entgelte für sonstige Leistungen	2225	3225	24	400,00	400,00	93,18	400,00	400,00	93,18
1/222100-728400	Entgelte für sonstige Leistungen	2225	3225	24	500,00	500,00	221,39	500,00	500,00	221,39
1/222100-728499	Entgelte für sonstige Leistungen (interne Verr.)	2225	3225	24	500,00	500,00	559,91	500,00	500,00	559,91
1/222100-729000	Sonstige Aufwendungen	2225	3225	24	100,00	100,00		100,00	100,00	

		MVAG		VC QU	Ergebnisvoranschlag			Finanzierungsvoranschlag		
		EH	FH		VA 2024	VA 2023	RA 2022	VA 2024	VA 2023	RA 2022
1/222100-729690	Sonstige Aufwendungen (Forderungsabschreibung)	2225	3225	24			3.290,00			3.290,00
SU 22 / 32	Summe Aufwendungen / Auszahlungen operative Gebarung				450.000,00	480.100,00	368.656,43	326.300,00	361.700,00	254.077,64
SA 0 / SA 1	(0) Nettoergebnis (21 - 22) / (1) Geldfluss operative Gebarung (31 - 32)				-318.900,00	-378.900,00	-239.634,23	-212.600,00	-260.500,00	-155.740,54
1/222100-795001	Zuweisung an allgemeine Haushaltsrücklagen		2401				35.500,00			
SA01	Saldo (01) Haushaltsrücklagen (230 - 240)				0,00	0,00	-35.500,00	0,00	0,00	0,00
SA00	Saldo (00) Nettoergebnis nach Haushaltsrücklagen (Saldo 0 + Saldo 01)				-318.900,00	-378.900,00	-275.134,23			
Investive Gebarung										
2/222100+804000	Veräußerungen von Amts-, Betriebs- und Geschäftsausstattung		3315	31						4.400,00
SU 33	Summe Einzahlungen investive Gebarung							0,00	0,00	4.400,00
1/222100-020000	Maschinen und maschinelle Anlagen		3414	2 41				2.000,00	2.000,00	
1/222100-020400	Maschinen und maschinelle Anlagen		3414	2 41					1.500,00	
1/222100-042000	Amts-, Betriebs- und Geschäftsausstattung		3415	2 41				1.600,00	1.600,00	
1/222100-042200	Amts-, Betriebs- und Geschäftsausstattung		3415	2 41				20.000,00	15.000,00	
1/222100-042400	Amts-, Betriebs- und Geschäftsausstattung		3415	2 41				5.000,00	5.000,00	1.091,71
1/222100-042700	Amts-, Betriebs- und Geschäftsausstattung		3415	2 41				300,00	500,00	
SU 34	Summe Auszahlungen investive Gebarung							28.900,00	25.600,00	1.091,71
SA2	Saldo (2) Geldfluss aus der Investiven Gebarung (33 - 34)							-28.900,00	-25.600,00	3.308,29
SA3	Saldo (3) Nettofinanzierungssaldo (Saldo 1 + Saldo 2)							-241.500,00	-286.100,00	-152.432,25
Finanzierungstätigkeit										
SU 35	Summe Einzahlungen aus der Finanzierungstätigkeit							0,00	0,00	0,00
SU 36	Summe Auszahlungen aus der Finanzierungstätigkeit							0,00	0,00	0,00
SA4	Saldo (4) Geldfluss aus der Finanzierungstätigkeit (35 - 36)							0,00	0,00	0,00
SA5	Saldo (5) Geldfluss aus der voranschlagswirksamen Gebarung (Saldo 3 + Saldo 4)							-241.500,00	-286.100,00	-152.432,25
222101	Berufsbildende höhere Schulen (HLM Schneebergg. Turnsaal)									
Operative Gebarung										
SU 21 / 31	Summe Erträge / Einzahlungen operative Gebarung				0,00	0,00	0,00	0,00	0,00	0,00
SU 22 / 32	Summe Aufwendungen / Auszahlungen operative Gebarung				0,00	0,00	0,00	0,00	0,00	0,00
SA 0 / SA 1	(0) Nettoergebnis (21 - 22) / (1) Geldfluss operative Gebarung (31 - 32)				0,00	0,00	0,00	0,00	0,00	0,00
SA01	Saldo (01) Haushaltsrücklagen (230 - 240)				0,00	0,00	0,00	0,00	0,00	0,00
SA00	Saldo (00) Nettoergebnis nach Haushaltsrücklagen (Saldo 0 + Saldo 01)				0,00	0,00	0,00	0,00	0,00	0,00
Investive Gebarung										
SU 33	Summe Einzahlungen investive Gebarung							0,00	0,00	0,00

		MVAG		VC QU	Ergebnisvoranschlag			Finanzierungsvoranschlag		
		EH	FH		VA 2024	VA 2023	RA 2022	VA 2024	VA 2023	RA 2022
5/222101-010000	Gebäude und Bauten		3413	1 40				1.000.000,00	200.000,00	
5/222101-042400	Amts-, Betriebs- und Geschäftsausstattung		3415	1 41				100.000,00		
SU 34	Summe Auszahlungen investive Gebarung							1.100.000,00	200.000,00	0,00
SA2	Saldo (2) Geldfluss aus der Investiven Gebarung (33 – 34)							-1.100.000,00	-200.000,00	0,00
SA3	Saldo (3) Nettofinanzierungssaldo (Saldo 1 + Saldo 2)							-1.100.000,00	-200.000,00	0,00
Finanzierungstätigkeit										
6/222101+346000	Investitionsdarlehen von Finanzunternehmen		3514	1 55				1.100.000,00	200.000,00	
SU 35	Summe Einzahlungen aus der Finanzierungstätigkeit							1.100.000,00	200.000,00	0,00
SU 36	Summe Auszahlungen aus der Finanzierungstätigkeit							0,00	0,00	0,00
SA4	Saldo (4) Geldfluss aus der Finanzierungstätigkeit (35 – 36)							1.100.000,00	200.000,00	0,00
SA5	Saldo (5) Geldfluss aus der voranschlagswirksamen Gebarung (Saldo 3 + Saldo 4)							0,00	0,00	0,00
224	Bildungsanstalten für Kindergartenpädagogik									
224000	Bildungsanstalten für Kindergartenpädagogik (BAfEP)									
Operative Gebarung										
2/224000+810000	Erträge aus Leistungen	2114	3114	13	318.000,00	315.000,00	291.908,40	318.000,00	315.000,00	290.766,11
2/224000+811090	Miet- und Pachtertrag (Buffet HLM&BAfEP)	2115	3115	14	2.500,00	1.000,00		2.500,00	1.000,00	
2/224000+816190	Kostenbeiträge (Kostenersätze) für sonstige Leistungen	2114	3114	13	1.400,00	1.400,00	1.090,00	1.400,00	1.400,00	1.090,00
2/224000+817100	Erträge aus der Auflösung v. sonstigen Rückst. (Abfertigungen)	2117			22.100,00		2.553,51			
2/224000+817200	Erträge aus der Auflösung von sonstigen Rückstellungen	2117			8.100,00		1.089,34			
2/224000+817300	Erträge aus der Auflösung v. sonstigen Rückst. (Urlaube)	2117					2.663,81			
2/224000+823000	sonstige Zinserträge	2131	3131	14			8,92			8,92
2/224000+829100	Sonstige Erträge, EPI-Vergütung	2116	3116	18			566,31			566,31
SU 21 / 31	Summe Erträge / Einzahlungen operative Gebarung				352.100,00	317.400,00	299.880,29	321.900,00	317.400,00	292.431,34
1/224000-400000	Geringwertige Wirtschaftsgüter des Anlagevermögens	2221	3221	23	500,00	500,00		500,00	500,00	
1/224000-400200	Geringwertige Wirtschaftsgüter des Anlagevermögens	2221	3221	23	3.000,00	2.200,00	2.610,20	3.000,00	2.200,00	2.610,20
1/224000-400400	Geringwertige Wirtschaftsgüter des Anlagevermögens	2221	3221	23	2.000,00	2.000,00	330,12	2.000,00	2.000,00	330,12
1/224000-400500	Geringwertige Wirtschaftsgüter (GWG)	2221	3221	23			629,84			629,84
1/224000-452000	Treibstoffe	2221	3221	23	200,00	100,00	26,45	200,00	100,00	26,45
1/224000-452099	Treibstoffe (interne Verr.)	2221	3221	23	100,00	100,00	175,09	100,00	100,00	175,09
1/224000-459090	Sonstige Verbrauchsgüter	2221	3221	23	900,00	900,00	2.993,99	900,00	900,00	2.993,99

		MVAG		VC QU	Ergebnisvoranschlag			Finanzierungsvoranschlag		
		EH	FH		VA 2024	VA 2023	RA 2022	VA 2024	VA 2023	RA 2022
1/224000-459190	Sonstige Verbrauchsgüter	2221	3221	23	2.400,00	2.400,00	1.204,79	2.400,00	2.400,00	1.204,79
1/224000-459290	Sonstige Verbrauchsgüter	2221	3221	23	10.100,00	11.000,00	10.344,04	10.100,00	11.000,00	10.344,04
1/224000-459490	Sonstige Verbrauchsgüter	2221	3221	23	3.000,00	3.000,00	1.241,41	3.000,00	3.000,00	1.241,41
1/224000-510000	Geldbezüge der Vertragsbediensteten der Verwaltung	2211	3211	20	50.000,00	44.900,00	42.040,35	50.000,00	44.900,00	42.040,35
1/224000-510200	Geldbezüge der Vertragsbediensteten der Verwaltung	2211	3211	20			3.890,47			3.890,47
1/224000-511000	Geldbezüge der Vertragsbediensteten in handwerklicher Verwendung	2211	3211	20	41.200,00	118.400,00	108.299,35	41.200,00	118.400,00	108.299,35
1/224000-520000	Geldbezüge der ganzjährig beschäftigten Angestellten	2211	3211	20	8.100,00	7.300,00	6.846,70	8.100,00	7.300,00	6.846,70
1/224000-523000	Geldbezüge der nicht ganzjährig beschäftigten Arbeiter	2211	3211	20		25.000,00	20.648,29		25.000,00	20.648,29
1/224000-563000	Sonstige Aufwandsentschädigungen	2213	3213	20	800,00	800,00	810,37	800,00	800,00	810,37
1/224000-565000	Mehrleistungsvergütungen	2211	3211	20	300,00	300,00		300,00	300,00	
1/224000-566000	Zuwendungen aus Anlass von Dienstjubiläen	2212	3212	20	600,00	500,00	268,22	600,00	500,00	268,22
1/224000-569000	Sonstige Nebengebühren	2211	3211	20	1.400,00	1.200,00	1.296,88	1.400,00	1.200,00	1.296,88
1/224000-580000	Dienstgeberbeiträge zum Ausgleichsfonds für Familienbeihilfen	2212	3212	20	3.600,00	8.500,00	6.814,07	3.600,00	8.500,00	6.814,07
1/224000-581200	Dienstgeberbeiträge zur Alterssicherung	2212	3212	20			80,64			80,64
1/224000-582090	Sonstige Dienstgeberbeiträge zur sozialen Sicherheit	2212	3212	20	20.500,00	40.300,00	36.862,20	20.500,00	40.300,00	36.862,20
1/224000-582190	Sonst.DGB.zur soz.Sicherheit (Abfertigung neu)	2212	3212	20	300,00	1.800,00	1.395,48	300,00	1.800,00	1.395,48
1/224000-590100	Freiwillige Sozialleistungen	2212	3212	20	100,00	100,00	30,78	100,00	100,00	30,78
1/224000-591000	Dotierung von Rückstellungen für Abfertigungen	2214				1.600,00				
1/224000-592000	Dotierung von Rückstellungen für Jubiläumszuwendungen	2214				800,00	158,68			
1/224000-593000	Dotierung von Rückstellungen für nicht konsumierte Urlaube	2214			600,00	400,00	2.508,26			
1/224000-600100	Energiebezüge: Strom	2222	3222	24	52.400,00	61.600,00	27.587,15	52.400,00	61.600,00	27.587,15
1/224000-600390	Energiebezüge: Wärme	2222	3222	24	91.900,00	104.000,00	52.060,25	91.900,00	104.000,00	52.060,25
1/224000-613400	Instandhaltung von sonstigen Grundstückseinrichtungen	2224	3224	24	1.300,00	1.300,00	1.061,52	1.300,00	1.300,00	1.061,52
1/224000-613499	Instandhaltung von sonstigen Grundstückseinrichtungen (interne Verr.)	2224	3224	24	700,00	700,00	5.324,23	700,00	700,00	5.324,23
1/224000-614000	Instandhaltung von Gebäuden	2224	3224	24	31.300,00	20.000,00	14.354,56	31.300,00	20.000,00	14.354,56
1/224000-614099	Instandhaltung von Gebäuden und Bauten (interne Verr.)	2224	3224	24	8.200,00	8.000,00	10.924,70	8.200,00	8.000,00	10.924,70
1/224000-616400	Instandhaltung von Maschinen und maschinellen Anlagen	2224	3224	24	500,00	500,00	807,63	500,00	500,00	807,63

		MVAG		VC QU	Ergebnisvoranschlag			Finanzierungsvoranschlag		
		EH	FH		VA 2024	VA 2023	RA 2022	VA 2024	VA 2023	RA 2022
1/224000-618000	Instandhaltung v.sonstigen Anlagen	2224	3224	24	100,00	100,00		100,00	100,00	
1/224000-618400	Instandhaltung v.sonst.Anlagen	2224	3224	24	500,00	500,00	890,40	500,00	500,00	890,40
1/224000-618499	Instandhaltung von sonstigen Anlagen (interne Verr.)	2224	3224	24	500,00	500,00		500,00	500,00	
1/224000-618700	Instandhaltung von sonstigen Anlagen	2224	3224	24	2.000,00	2.000,00	308,07	2.000,00	2.000,00	308,07
1/224000-631500	Telekommunikationsdienste	2222	3222	24	800,00	1.000,00	651,60	800,00	1.000,00	651,60
1/224000-640000	Rechts- und Beratungsaufwand	2222	3222	24	2.000,00	2.000,00	988,97	2.000,00	2.000,00	988,97
1/224000-650000	Zinsen für Finanzschulden in Euro	2241	3241	25	25.600,00	3.100,00		25.600,00	3.100,00	
1/224000-670000	Versicherungen	2222	3222	24	9.000,00	7.600,00	7.340,46	9.000,00	7.600,00	7.340,46
1/224000-680000	Planmäßige Abschreibung	2226			176.000,00	172.800,00	173.750,07			
1/224000-691000	Schadensvergütungen	2225	3225	24	4.000,00	4.000,00		4.000,00	4.000,00	
1/224000-700000	Miet- und Pachtaufwand	2223	3223	24	25.000,00	25.000,00	21.231,72	25.000,00	25.000,00	21.231,72
1/224000-711200	Gebühren f.d.Benützung v.Gemeindeeinrichtungen u. -anlagen gem. FAG	2225	3225	24	36.900,00	42.000,00	40.817,93	36.900,00	42.000,00	40.817,93
1/224000-723400	Amtspauschalien und Repräsentationsaufwendungen	2225	3225	24	18.500,00	200,00		18.500,00	200,00	
1/224000-724090	Reisegebühren	2225	3225	24	100,00	100,00	15,31	100,00	100,00	15,31
1/224000-728000	Entgelte für sonstige Leistungen	2225	3225	24	200,00	200,00		200,00	200,00	
1/224000-728050	Entgelte für sonstige Leistungen	2225	3225	24	7.000,00	7.000,00	11.133,12	7.000,00	7.000,00	11.133,12
1/224000-728099	Entgelte für sonstige Leistungen (interne Verr.)	2225	3225	24	48.700,00	37.600,00	32.157,70	48.700,00	37.600,00	32.157,70
1/224000-728200	Entgelte für sonstige Leistungen	2225	3225	24	161.400,00	18.000,00	14.720,50	161.400,00	18.000,00	14.720,50
1/224000-728299	Entgelte für sonstige Leistungen (interne Verr.)	2225	3225	24	1.600,00	700,00	396,55	1.600,00	700,00	396,55
1/224000-728300	Entgelte für sonstige Leistungen	2225	3225	24	400,00	400,00	93,18	400,00	400,00	93,18
1/224000-728400	Entgelte für sonstige Leistungen	2225	3225	24	500,00	500,00	471,24	500,00	500,00	471,24
1/224000-728499	Entgelte für sonstige Leistungen (interne Verr.)	2225	3225	24	500,00	500,00	40,87	500,00	500,00	40,87
1/224000-729690	Sonstige Aufwendungen (Forderungsabschreibung)	2225	3225	24			5,00			5,00
SU 22 / 32	Summe Aufwendungen / Auszahlungen operative Gebarung				857.300,00	796.000,00	668.639,40	680.700,00	620.400,00	492.222,39
SA 0 / SA 1	(0) Nettoergebnis (21 - 22) / (1) Geldfluss operative Gebarung (31 - 32)				-505.200,00	-478.600,00	-368.759,11	-358.800,00	-303.000,00	-199.791,05
SA01	Saldo (01) Haushaltsrücklagen (230 - 240)				0,00	0,00	0,00	0,00	0,00	0,00
SA00	Saldo (00) Nettoergebnis nach Haushaltsrücklagen (Saldo 0 + Saldo 01)				-505.200,00	-478.600,00	-368.759,11			
Investive Gebarung										
SU 33	Summe Einzahlungen investive Gebarung							0,00	0,00	0,00
1/224000-020400	Maschinen und maschinelle Anlagen		3414	2 41					3.500,00	
1/224000-042000	Amts-, Betriebs- und Geschäftsausstattung		3415	2 41				2.500,00	2.500,00	
1/224000-042200	Amts-, Betriebs- und Geschäftsausstattung		3415	2 41				42.000,00	35.000,00	

		MVAG		VC	QU	Ergebnisvoranschlag			Finanzierungsvoranschlag		
		EH	FH			VA 2024	VA 2023	RA 2022	VA 2024	VA 2023	RA 2022
1/224000-042400	Amts-, Betriebs- und Geschäftsausstattung		3415	2	41				3.000,00	3.000,00	
1/224000-042700	Amts-, Betriebs- und Geschäftsausstattung		3415	2	41				700,00	500,00	
SU 34	Summe Auszahlungen investive Gebarung								48.200,00	44.500,00	0,00
SA2	Saldo (2) Geldfluss aus der Investiven Gebarung (33 – 34)								-48.200,00	-44.500,00	0,00
SA3	Saldo (3) Nettofinanzierungssaldo (Saldo 1 + Saldo 2)								-407.000,00	-347.500,00	-199.791,05
Finanzierungstätigkeit											
SU 35	Summe Einzahlungen aus der Finanzierungstätigkeit								0,00	0,00	0,00
SU 36	Summe Auszahlungen aus der Finanzierungstätigkeit								0,00	0,00	0,00
SA4	Saldo (4) Geldfluss aus der Finanzierungstätigkeit (35 – 36)								0,00	0,00	0,00
SA5	Saldo (5) Geldfluss aus der voranschlagswirksamen Gebarung (Saldo 3 + Saldo 4)								-407.000,00	-347.500,00	-199.791,05
224001	Bildungsanst. f. KIGA-Pädagogik (BAFEP Turnsaal)										
Operative Gebarung											
SU 21 / 31	Summe Erträge / Einzahlungen operative Gebarung					0,00	0,00	0,00	0,00	0,00	0,00
SU 22 / 32	Summe Aufwendungen / Auszahlungen operative Gebarung					0,00	0,00	0,00	0,00	0,00	0,00
SA 0 / SA 1	(0) Nettoergebnis (21 - 22) / (1) Geldfluss operative Gebarung (31 – 32)					0,00	0,00	0,00	0,00	0,00	0,00
SA01	Saldo (01) Haushaltsrücklagen (230 - 240)					0,00	0,00	0,00	0,00	0,00	0,00
SA00	Saldo (00) Nettoergebnis nach Haushaltsrücklagen (Saldo 0 + Saldo 01)					0,00	0,00	0,00	0,00	0,00	0,00
Investive Gebarung											
SU 33	Summe Einzahlungen investive Gebarung								0,00	0,00	0,00
5/224001-010000	Gebäude und Bauten		3413	1	40				1.000.000,00	200.000,00	
SU 34	Summe Auszahlungen investive Gebarung								1.000.000,00	200.000,00	0,00
SA2	Saldo (2) Geldfluss aus der Investiven Gebarung (33 – 34)								-1.000.000,00	-200.000,00	0,00
SA3	Saldo (3) Nettofinanzierungssaldo (Saldo 1 + Saldo 2)								-1.000.000,00	-200.000,00	0,00
Finanzierungstätigkeit											
6/224001+346000	Investitionsdarlehen von Finanzunternehmen		3514	1	55				1.000.000,00	200.000,00	
SU 35	Summe Einzahlungen aus der Finanzierungstätigkeit								1.000.000,00	200.000,00	0,00
SU 36	Summe Auszahlungen aus der Finanzierungstätigkeit								0,00	0,00	0,00
SA4	Saldo (4) Geldfluss aus der Finanzierungstätigkeit (35 – 36)								1.000.000,00	200.000,00	0,00
SA5	Saldo (5) Geldfluss aus der voranschlagswirksamen Gebarung (Saldo 3 + Saldo 4)								0,00	0,00	0,00

		MVAG		VC QU	Ergebnisvoranschlag			Finanzierungsvoranschlag		
		EH	FH		VA 2024	VA 2023	RA 2022	VA 2024	VA 2023	RA 2022
24	Vorschulische Erziehung									
240	Kindergärten									
240000	Kindergärten									
Operative Gebarung										
2/240000+808000	Veräußerung von Waren (div.Sta.Essensbez.)	2116	3116	16	170.000,00	160.000,00	144.394,66	170.000,00	160.000,00	130.426,99
2/240000+813000	Erträge aus der Auflösung von Investitionszuschüssen (Kapitaltransfers)	2127			36.400,00	36.400,00	36.437,50			
2/240000+816290	Kostenbeiträge (Kostenersätze) für sonstige Leistg.(div.Sta.NM-Betr.)	2114	3114	13	320.000,00	275.000,00	329.446,90	320.000,00	275.000,00	308.178,22
2/240000+816390	Kostenbeiträge (Kostenersätze) für sonstige Leistungen	2114	3114	13	60.000,00	55.000,00	44.324,55	60.000,00	55.000,00	44.324,55
2/240000+816590	Kostenbeiträge (Kostenersätze) für sonstige Leistungen	2114	3114	13	260.000,00	240.000,00	200.760,76	260.000,00	240.000,00	188.756,58
2/240000+817100	Erträge aus der Auflösung v. sonstigen Rückst. (Abfertigungen)	2117			29.600,00	28.400,00	98.554,69			
2/240000+817200	Erträge aus der Auflösung v. sonstigen Rückst. (Jubiläumszuw.)	2117			86.000,00	22.100,00	69.806,82			
2/240000+817300	Erträge aus der Auflösung v. sonstigen Rückst. (Urlaube)	2117					44.125,53			
2/240000+823000	Sonstige Zinserträge	2131	3131	14	100,00	100,00	37,07	100,00	100,00	37,07
2/240000+829100	Sonstige Erträge	2116	3116	18			62.077,52			62.077,52
2/240000+860000	Transfers von Bund, Bundesfonds und Bundeskammern	2121	3121		1.000.000,00			1.000.000,00		
2/240000+861200	Transfers v. Ländern, Landesfonds u. -kammern (Schul-u.KIGA Förd.)	2121	3121	15	60.000,00	25.000,00	71.480,00	60.000,00	25.000,00	71.480,00
2/240000+861500	Transfers von Ländern, Landesfonds und Landeskammern (Annuitätenzusch.)	2121	3121	15	292.200,00	255.500,00	88.762,73	292.200,00	255.500,00	88.762,73
2/240000+863000	Transfers von sonstigen Trägern öffentlichen Rechts und Sozialversicherungsträgern	2121	3121	15	34.900,00	31.700,00	66.528,44	34.900,00	31.700,00	65.963,24
SU 21 / 31	Summe Erträge / Einzahlungen operative Gebarung				2.349.200,00	1.129.200,00	1.256.737,17	2.197.200,00	1.042.300,00	960.006,90
1/240000-400100	Geringwertige Wirtschaftsgüter des Anlagevermögens	2221	3221	23	2.000,00		605,75	2.000,00		605,75
1/240000-400200	Geringwertige Wirtschaftsgüter des Anlagevermögens	2221	3221	23	22.000,00	9.500,00	14.960,03	22.000,00	9.500,00	14.960,03
1/240000-400400	Geringwertige Wirtschaftsgüter des Anlagevermögens	2221	3221	23	4.000,00	4.000,00	12.274,62	4.000,00	4.000,00	12.274,62
1/240000-400500	Geringwertige Wirtschaftsgüter des Anlagevermögens	2221	3221	23	1.100,00	1.100,00	25.542,38	1.100,00	1.100,00	26.674,18
1/240000-430400	Lebensmittel	2221	3221	23	170.000,00	145.000,00	143.513,13	170.000,00	145.000,00	143.513,13

		MVAG		VC QU	Ergebnisvoranschlag			Finanzierungsvoranschlag		
		EH	FH		VA 2024	VA 2023	RA 2022	VA 2024	VA 2023	RA 2022
1/240000-458400	Mittel zur ärztlichen Betreuung und Gesundheitsvorsorge	2221	3221	23	300,00	300,00	1.183,00	300,00	300,00	1.183,00
1/240000-459190	Sonstige Verbrauchsgüter	2221	3221	23	4.000,00	4.000,00	1.468,54	4.000,00	4.000,00	1.468,54
1/240000-459290	Sonstige Verbrauchsgüter	2221	3221	23	76.000,00	50.000,00	58.148,57	76.000,00	50.000,00	58.148,57
1/240000-459490	Sonstige Verbrauchsgüter	2221	3221	23	3.000,00	3.000,00	2.310,96	3.000,00	3.000,00	2.310,96
1/240000-510000	Geldbezüge der Vertragsbediensteten der Verwaltung	2211	3211	20	37.800,00	33.200,00	31.443,20	37.800,00	33.200,00	31.443,20
1/240000-510200	Geldbezüge der Vertragsbediensteten der Verwaltung	2211	3211	20			6.671,53			6.671,53
1/240000-511000	Geldbezüge der Vertragsbediensteten in handwerklicher Verwendung	2211	3211	20	4.552.100,00	3.128.000,00	2.379.706,50	4.552.100,00	3.128.000,00	2.379.706,50
1/240000-511200	Geldbezüge der Vertragsbediensteten in handwerklicher Verwendung	2211	3211	20	163.500,00	29.600,00	29.276,10	163.500,00	29.600,00	29.276,10
1/240000-520000	Geldbezüge der ganzjährig beschäftigten Angestellten	2211	3211	20	14.000,00	12.600,00	11.740,82	14.000,00	12.600,00	11.740,82
1/240000-521000	Geldbezüge der ganzjährig beschäftigten Arbeiter	2211	3211	20	1.700,00	1.600,00	1.252,06	1.700,00	1.600,00	1.252,06
1/240000-523000	Geldbezüge der nicht ganzjährig beschäftigten Arbeiter	2211	3211	20	1.182.000,00	250.000,00	372.786,77	1.182.000,00	250.000,00	372.786,77
1/240000-563000	Sonstige Aufwandsentschädigungen	2213	3213	20	8.100,00	8.400,00	8.380,54	8.100,00	8.400,00	8.380,54
1/240000-565000	Mehrleistungsvergütungen	2211	3211	20	800,00	500,00	1.021,71	800,00	500,00	1.021,71
1/240000-566000	Zuwendungen aus Anlass von Dienstjubiläen	2212	3212	20	14.700,00	18.900,00	14.272,56	14.700,00	18.900,00	14.272,56
1/240000-569000	Sonstige Nebengebühren	2211	3211	20	4.000,00	3.600,00	3.475,16	4.000,00	3.600,00	3.475,16
1/240000-580000	Dienstgeberbeiträge zum Ausgleichsfonds für Familienbeihilfen	2212	3212	20	204.400,00	129.000,00	106.907,08	204.400,00	129.000,00	106.907,08
1/240000-581200	Dienstgeberbeiträge zur Alterssicherung	2212	3212	20			256,00			256,00
1/240000-582090	Sonstige Dienstgeberbeiträge zur sozialen Sicherheit	2212	3212	20	1.178.100,00	689.100,00	581.926,05	1.178.100,00	689.100,00	581.926,05
1/240000-582190	Sonst.DGB.zur soz.Sicherheit (Abfertigung neu)	2212	3212	20	74.700,00	38.600,00	31.579,55	74.700,00	38.600,00	31.579,55
1/240000-588000	Kommunalsteuer	2212	3212	20	133.900,00	93.000,00	68.743,18	133.900,00	93.000,00	68.743,18
1/240000-590100	Freiwillige Sozialleistungen	2212	3212	20	100,00	100,00	52,74	100,00	100,00	52,74
1/240000-591000	Dotierung von Rückstellungen für Abfertigungen	2214			67.400,00	35.700,00	2.134,78			
1/240000-592000	Dotierung von Rückstellungen für Jubiläumszuwendungen	2214			33.700,00	28.900,00	7.435,49			
1/240000-593000	Dotierung von Rückstellungen für nicht konsumierte Urlaube	2214			11.900,00	8.600,00	37.530,49			
1/240000-600100	Energiebezüge: Strom	2222	3222	24	155.000,00	155.000,00	79.916,73	155.000,00	155.000,00	79.916,73
1/240000-600190	Energiebezüge: Gas	2222	3222	24	100.000,00	136.000,00	64.408,45	100.000,00	136.000,00	64.408,45
1/240000-600390	Energiebezüge: Wärme	2222	3222	24	170.600,00	170.600,00	40.530,83	170.600,00	170.600,00	40.530,83

		MVAG		VC QU	Ergebnisvoranschlag			Finanzierungsvoranschlag		
		EH	FH		VA 2024	VA 2023	RA 2022	VA 2024	VA 2023	RA 2022
1/240000-613200	Instandhaltung von sonstigen Grundstückseinrichtungen	2224	3224	24	43.000,00	43.000,00	39.150,03	43.000,00	43.000,00	39.150,03
1/240000-613299	Instandhaltung von sonstigen Grundstückseinrichtungen (interne Verr.)	2224	3224	24	40.000,00	25.000,00	48.243,81	40.000,00	25.000,00	48.243,81
1/240000-614000	Instandhaltung von Gebäuden und Bauten	2224	3224	24	170.000,00	162.300,00	67.748,17	170.000,00	162.300,00	67.748,17
1/240000-614099	Instandhaltung von Gebäuden und Bauten (interne Verr.)	2224	3224	24	29.000,00	29.000,00	47.144,87	29.000,00	29.000,00	47.144,87
1/240000-616400	Instandhaltung von Maschinen und maschinellen Anlagen	2224	3224	24	500,00	500,00	370,83	500,00	500,00	370,83
1/240000-618400	Instandhaltung v.sonst.Anlagen	2224	3224	24	10.000,00	10.000,00	12.601,75	10.000,00	10.000,00	12.601,75
1/240000-618499	Instandhaltung von sonstigen Anlagen (interne Verr.)	2224	3224	24	25.000,00	25.000,00	29.823,79	25.000,00	25.000,00	29.823,79
1/240000-618700	Instandhaltung von sonstigen Anlagen	2224	3224	24	9.000,00	9.000,00	1.447,88	9.000,00	9.000,00	1.447,88
1/240000-621400	Sonstige Transporte	2222	3222	24	48.000,00	38.000,00	40.867,35	48.000,00	38.000,00	40.867,35
1/240000-631500	Telekommunikationsdienste	2222	3222	24	8.500,00	8.500,00	8.145,93	8.500,00	8.500,00	8.145,09
1/240000-640000	Rechts- und Beratungsaufwand	2222	3222	24	2.000,00	400,00	17.028,22	2.000,00	400,00	17.028,22
1/240000-650000	Zinsen für Finanzschulden in Euro	2241	3241	25	414.300,00	147.500,00	16.868,89	414.300,00	147.500,00	16.868,89
1/240000-670000	Versicherungen	2222	3222	24	18.500,00	16.000,00	15.483,14	18.500,00	16.000,00	15.483,14
1/240000-680000	Planmäßige Abschreibung	2226			482.800,00	444.200,00	463.375,64			
1/240000-683000	Verluste aus dem Abgang von Sachanlagen und immateriellen Vermögenswerten	2226					2.024,86			
1/240000-700000	Miet- und Pachtaufwand	2223	3223	24	766.600,00	571.800,00	275.027,39	766.600,00	571.800,00	275.027,39
1/240000-711200	Gebühren f.d.Benützung v.Gemeindeeinrichtungen u. -anlagen gem. FAG	2225	3225	24	80.500,00	70.000,00	66.918,84	80.500,00	70.000,00	66.918,84
1/240000-723000	Amtspauschalien und Repräsentationsaufwendungen	2225	3225	24	38.000,00	300,00	16.933,80	38.000,00	300,00	16.933,80
1/240000-724090	Reisegebühren	2225	3225	24	200,00	200,00	26,25	200,00	200,00	26,25
1/240000-728000	Entgelte für sonstige Leistungen (Verwendung Beschäftigungsbeitrag)	2225	3225	24	260.000,00	240.000,00	197.316,57	260.000,00	240.000,00	197.316,57
1/240000-728050	Entgelte für sonstige Leistungen	2225	3225	24	15.000,00	10.000,00	41.265,10	15.000,00	10.000,00	41.265,10
1/240000-728099	Entgelte für sonstige Leistungen (interne Verr.)	2225	3225	24	84.100,00	64.900,00	51.164,46	84.100,00	64.900,00	51.164,46
1/240000-728100	Entgelte für sonstige Leistungen	2225	3225	24	13.000,00	13.000,00	11.674,24	13.000,00	13.000,00	11.674,24
1/240000-728200	Entgelte für sonstige Leistungen	2225	3225	24	130.000,00	94.200,00	96.733,87	130.000,00	94.200,00	96.733,87
1/240000-728299	Entgelte für sonstige Leistungen (interne Verr.)	2225	3225	24	10.000,00	10.000,00	2.160,40	10.000,00	10.000,00	2.160,40
1/240000-728300	Entgelte für sonstige Leistungen	2225	3225	24	1.300,00	1.300,00	1.754,33	1.300,00	1.300,00	1.754,33
1/240000-728400	Entgelte für sonstige Leistungen	2225	3225	24	18.000,00	15.000,00	14.837,44	18.000,00	15.000,00	14.837,44
1/240000-728499	Entgelte für sonstige Leistungen (interne Verr.)	2225	3225	24	40.000,00	2.000,00	26.211,02	40.000,00	2.000,00	26.211,02

		MVAG		VC QU	Ergebnisvoranschlag			Finanzierungsvoranschlag		
		EH	FH		VA 2024	VA 2023	RA 2022	VA 2024	VA 2023	RA 2022
1/240000-729690	Sonstige Aufwendungen (Forderungsabschreibungen)	2225	3225	24	2.000,00	2.000,00	952,65	2.000,00	2.000,00	952,65
1/240000-755000	Transfers an Unternehmen (ohne Finanzuntern.) und andere	2233	3233	27	600,00	600,00	983,02	600,00	600,00	983,02
SU 22 / 32	Summe Aufwendungen / Auszahlungen operative Gebarung				11.150.800,00	7.241.600,00	5.755.739,84	10.555.000,00	6.724.200,00	5.244.369,54
SA 0 / SA 1	(0) Nettoergebnis (21 - 22) / (1) Geldfluss operative Gebarung (31 - 32)				-8.801.600,00	-6.112.400,00	-4.499.002,67	-8.357.800,00	-5.681.900,00	-4.284.362,64
1/240000-795001	Zuweisung an allgemeine Haushaltsrücklagen		2401				80.552,33			
SA01	Saldo (01) Haushaltsrücklagen (230 - 240)				0,00	0,00	-80.552,33	0,00	0,00	0,00
SA00	Saldo (00) Nettoergebnis nach Haushaltsrücklagen (Saldo 0 + Saldo 01)				-8.801.600,00	-6.112.400,00	-4.579.555,00			
Investive Gebarung										
SU 33	Summe Einzahlungen investive Gebarung							0,00	0,00	0,00
1/240000-006000	Sonstige Grundstückseinrichtungen		3412	2 40				70.000,00		22.777,90
1/240000-006100	Sonstige Grundstückseinrichtungen		3412	2 40				15.000,00		52.464,66
1/240000-010000	Gebäude und Bauten		3413	2 40						1.297,35
1/240000-010100	Gebäude und Bauten		3413	2 40						31.047,55
1/240000-020400	Maschinen u.maschinelle Anlagen		3414	2 41				12.000,00	8.000,00	3.561,12
1/240000-042091	Amts-, Betriebs- und Geschäftsausstattung (Verwendung Beschäftigungsbeitrag)		3415	2 41				2.000,00	5.000,00	
1/240000-042200	Amts-, Betriebs- und Geschäftsausstattung		3415	2 41				34.000,00	20.000,00	36.047,67
1/240000-042291	Amts-, Betriebs- und Geschäftsausstattung		3415	2 41				500,00	500,00	
1/240000-042491	Amts-, Betriebs- und Geschäftsausstattung		3415	2 41				480.000,00	35.000,00	203.113,60
1/240000-042790	Amts-, Betriebs- und Geschäftsausstattung		3415	2 41				500,00	500,00	5.011,74
SU 34	Summe Auszahlungen investive Gebarung							614.000,00	69.000,00	355.321,59
SA2	Saldo (2) Geldfluss aus der Investiven Gebarung (33 - 34)							-614.000,00	-69.000,00	-355.321,59
SA3	Saldo (3) Nettofinanzierungssaldo (Saldo 1 + Saldo 2)							-8.971.800,00	-5.750.900,00	-4.639.684,23
Finanzierungstätigkeit										
SU 35	Summe Einzahlungen aus der Finanzierungstätigkeit							0,00	0,00	0,00
1/240000-346000	Investitionsdarlehen von Finanzunternehmen		3614	65				222.900,00	314.300,00	328.789,91
SU 36	Summe Auszahlungen aus der Finanzierungstätigkeit							222.900,00	314.300,00	328.789,91
SA4	Saldo (4) Geldfluss aus der Finanzierungstätigkeit (35 - 36)							-222.900,00	-314.300,00	-328.789,91
SA5	Saldo (5) Geldfluss aus der voranschlagswirksamen Gebarung (Saldo 3 + Saldo 4)							-9.194.700,00	-6.065.200,00	-4.968.474,14

		MVAG VC QU		Ergebnisvoranschlag			Finanzierungsvoranschlag		
		EH	FH	VA 2024	VA 2023	RA 2022	VA 2024	VA 2023	RA 2022
240102	Kindergärten (Bendek)								
Operative Gebarung									
SU 21 / 31	Summe Erträge / Einzahlungen operative Gebarung			0,00	0,00	0,00	0,00	0,00	0,00
SU 22 / 32	Summe Aufwendungen / Auszahlungen operative Gebarung			0,00	0,00	0,00	0,00	0,00	0,00
SA 0 / SA 1	(0) Nettoergebnis (21 - 22) / (1) Geldfluss operative Gebarung (31 - 32)			0,00	0,00	0,00	0,00	0,00	0,00
6/240102+895001	Entnahmen von allgemeinen Haushaltsrücklagen	2301	1		31.800,00				
SA01	Saldo (01) Haushaltsrücklagen (230 - 240)			0,00	31.800,00	0,00	0,00	0,00	0,00
SA00	Saldo (00) Nettoergebnis nach Haushaltsrücklagen (Saldo 0 + Saldo 01)			0,00	31.800,00	0,00			
Investive Gebarung									
SU 33	Summe Einzahlungen investive Gebarung						0,00	0,00	0,00
SU 34	Summe Auszahlungen investive Gebarung						0,00	0,00	0,00
SA2	Saldo (2) Geldfluss aus der Investiven Gebarung (33 - 34)						0,00	0,00	0,00
SA3	Saldo (3) Nettofinanzierungssaldo (Saldo 1 + Saldo 2)						0,00	0,00	0,00
Finanzierungstätigkeit									
SU 35	Summe Einzahlungen aus der Finanzierungstätigkeit						0,00	0,00	0,00
5/240102-346000	Investitionsdarlehen von Finanzunternehmen		3614 1 65					31.800,00	
SU 36	Summe Auszahlungen aus der Finanzierungstätigkeit						0,00	31.800,00	0,00
SA4	Saldo (4) Geldfluss aus der Finanzierungstätigkeit (35 - 36)						0,00	-31.800,00	0,00
SA5	Saldo (5) Geldfluss aus der voranschlagswirksamen Gebarung (Saldo 3 + Saldo 4)						0,00	-31.800,00	0,00
240105	Kindergärten (KG Oskar Helmer)								
Operative Gebarung									
SU 21 / 31	Summe Erträge / Einzahlungen operative Gebarung			0,00	0,00	0,00	0,00	0,00	0,00
SU 22 / 32	Summe Aufwendungen / Auszahlungen operative Gebarung			0,00	0,00	0,00	0,00	0,00	0,00
SA 0 / SA 1	(0) Nettoergebnis (21 - 22) / (1) Geldfluss operative Gebarung (31 - 32)			0,00	0,00	0,00	0,00	0,00	0,00
SA01	Saldo (01) Haushaltsrücklagen (230 - 240)			0,00	0,00	0,00	0,00	0,00	0,00
SA00	Saldo (00) Nettoergebnis nach Haushaltsrücklagen (Saldo 0 + Saldo 01)			0,00	0,00	0,00			
Investive Gebarung									
SU 33	Summe Einzahlungen investive Gebarung						0,00	0,00	0,00
5/240105-010000	Gebäude und Bauten	3413	1 40					2.350.000,00	
SU 34	Summe Auszahlungen investive Gebarung						0,00	2.350.000,00	0,00
SA2	Saldo (2) Geldfluss aus der Investiven Gebarung (33 - 34)						0,00	-2.350.000,00	0,00
SA3	Saldo (3) Nettofinanzierungssaldo (Saldo 1 + Saldo 2)						0,00	-2.350.000,00	0,00

	MVAG	VC QU	Ergebnisvoranschlag			Finanzierungsvoranschlag			
			EH	FH	VA 2024	VA 2023	RA 2022	VA 2024	VA 2023
Finanzierungstätigkeit									
6/240105+346000		Investitionsdarlehen von Finanzunternehmen	3514	1 55				2.350.000,00	
SU 35		Summe Einzahlungen aus der Finanzierungstätigkeit					0,00	2.350.000,00	0,00
SU 36		Summe Auszahlungen aus der Finanzierungstätigkeit					0,00	0,00	0,00
SA4		Saldo (4) Geldfluss aus der Finanzierungstätigkeit (35 – 36)					0,00	2.350.000,00	0,00
SA5		Saldo (5) Geldfluss aus der voranschlagswirksamen Gebarung (Saldo 3 + Saldo 4)					0,00	0,00	0,00
240106 Kindergärten (KG Otto Glöckel)									
Operative Gebarung									
SU 21 / 31		Summe Erträge / Einzahlungen operative Gebarung			0,00	0,00	0,00	0,00	0,00
SU 22 / 32		Summe Aufwendungen / Auszahlungen operative Gebarung			0,00	0,00	0,00	0,00	0,00
SA 0 / SA 1		(0) Nettoergebnis (21 - 22) / (1) Geldfluss operative Gebarung (31 – 32)			0,00	0,00	0,00	0,00	0,00
SA01		Saldo (01) Haushaltsrücklagen (230 - 240)			0,00	0,00	0,00	0,00	0,00
SA00		Saldo (00) Nettoergebnis nach Haushaltsrücklagen (Saldo 0 + Saldo 01)			0,00	0,00	0,00	0,00	0,00
Investive Gebarung									
SU 33		Summe Einzahlungen investive Gebarung					0,00	0,00	0,00
5/240106-010000		Gebäude und Bauten	3413	1 40			2.500.000,00	2.350.000,00	
5/240106-042400		Amts-, Betriebs- und Geschäftsausstattung	3415	1 41			500.000,00		
SU 34		Summe Auszahlungen investive Gebarung					3.000.000,00	2.350.000,00	0,00
SA2		Saldo (2) Geldfluss aus der Investiven Gebarung (33 – 34)					-3.000.000,00	-2.350.000,00	0,00
SA3		Saldo (3) Nettofinanzierungssaldo (Saldo 1 + Saldo 2)					-3.000.000,00	-2.350.000,00	0,00
Finanzierungstätigkeit									
6/240106+346000		Investitionsdarlehen von Finanzunternehmen	3514	1 55			3.000.000,00	2.350.000,00	
SU 35		Summe Einzahlungen aus der Finanzierungstätigkeit					3.000.000,00	2.350.000,00	0,00
SU 36		Summe Auszahlungen aus der Finanzierungstätigkeit					0,00	0,00	0,00
SA4		Saldo (4) Geldfluss aus der Finanzierungstätigkeit (35 – 36)					3.000.000,00	2.350.000,00	0,00
SA5		Saldo (5) Geldfluss aus der voranschlagswirksamen Gebarung (Saldo 3 + Saldo 4)					0,00	0,00	0,00
240107 Kindergärten (Erweiterung KG Dr. Wittmann)									
Operative Gebarung									
SU 21 / 31		Summe Erträge / Einzahlungen operative Gebarung			0,00	0,00	0,00	0,00	0,00
SU 22 / 32		Summe Aufwendungen / Auszahlungen operative Gebarung			0,00	0,00	0,00	0,00	0,00
SA 0 / SA 1		(0) Nettoergebnis (21 - 22) / (1) Geldfluss operative Gebarung (31 – 32)			0,00	0,00	0,00	0,00	0,00
SA01		Saldo (01) Haushaltsrücklagen (230 - 240)			0,00	0,00	0,00	0,00	0,00
SA00		Saldo (00) Nettoergebnis nach Haushaltsrücklagen (Saldo 0 + Saldo 01)			0,00	0,00	0,00	0,00	0,00

		MVAG		VC QU	Ergebnisvoranschlag			Finanzierungsvoranschlag		
		EH	FH		VA 2024	VA 2023	RA 2022	VA 2024	VA 2023	RA 2022
Investive Gebarung										
SU 33	Summe Einzahlungen investive Gebarung							0,00	0,00	0,00
5/240107-010000	Gebäude und Bauten		3413	1 40				1.400.000,00	950.000,00	
5/240107-042400	Amts-, Betriebs- und Geschäftsausstattung		3415	1 41				200.000,00		
SU 34	Summe Auszahlungen investive Gebarung							1.600.000,00	950.000,00	0,00
SA2	Saldo (2) Geldfluss aus der Investiven Gebarung (33 – 34)							-1.600.000,00	-950.000,00	0,00
SA3	Saldo (3) Nettofinanzierungssaldo (Saldo 1 + Saldo 2)							-1.600.000,00	-950.000,00	0,00
Finanzierungstätigkeit										
6/240107+346000	Investitionsdarlehen von Finanzunternehmen		3514	1 55				1.600.000,00	950.000,00	
SU 35	Summe Einzahlungen aus der Finanzierungstätigkeit							1.600.000,00	950.000,00	0,00
SU 36	Summe Auszahlungen aus der Finanzierungstätigkeit							0,00	0,00	0,00
SA4	Saldo (4) Geldfluss aus der Finanzierungstätigkeit (35 – 36)							1.600.000,00	950.000,00	0,00
SA5	Saldo (5) Geldfluss aus der voranschlagswirksamen Gebarung (Saldo 3 + Saldo 4)							0,00	0,00	0,00
240200	Tagesbetreuung									
Operative Gebarung										
2/240200+808000	Veräußerung von Waren (Einn. Essen)	2116	3116	16	4.000,00	9.000,00	8.300,09	4.000,00	9.000,00	7.859,91
2/240200+813000	Erträge aus der Auflösung von Investitionszuschüssen (Kapitaltransfers)		2127		29.100,00	29.100,00	29.113,45			
2/240200+816290	Kostenbeiträge (Kostenersätze) für sonstige Leistungen (NM-Betr.)	2114	3114	13	11.000,00	9.000,00	17.501,77	11.000,00	9.000,00	16.251,18
2/240200+816390	Kostenbeiträge (Kostenersätze) für so. Leistungen (Essensunkosten)	2114	3114	13	2.000,00	4.500,00	2.519,09	2.000,00	4.500,00	2.519,09
2/240200+816590	Kostenbeiträge (Kostenersätze) für sonstige Leistungen	2114	3114	13	4.000,00	9.000,00	7.358,35	4.000,00	9.000,00	7.154,16
2/240200+817200	Erträge aus der Auflösung v. sonstigen Rückst. (Jubiläumszuw.)		2117		3.800,00	5.800,00	10.414,74			
2/240200+817300	Erträge aus der Auflösung v. sonstigen Rückst. (Urlaube)		2117				7.737,82			
2/240200+829100	Sonstige Erträge	2116	3116	18			6.805,39			6.805,39
2/240200+861000	Transfers von Ländern, Landesfonds und Landeskammern	2121	3121	15		150.000,00	178.900,00		150.000,00	178.900,00
2/240200+861500	Transfers von Ländern, Landesfonds und Landeskammern (Annuitätenzusch.)	2121	3121	15		59.500,00	15.980,65		59.500,00	15.980,65
2/240200+863000	Transfers von sonstigen Trägern öffentlichen Rechts und Sozialversicherungsträgern	2121	3121	15		400,00	13.153,32		400,00	13.146,23
SU 21 / 31	Summe Erträge / Einzahlungen operative Gebarung				53.900,00	276.300,00	297.784,67	21.000,00	241.400,00	248.616,61

		MVAG		VC QU	Ergebnisvoranschlag			Finanzierungsvoranschlag		
		EH	FH		VA 2024	VA 2023	RA 2022	VA 2024	VA 2023	RA 2022
1/240200-400200	Geringwertige Wirtschaftsgüter des Anlagevermögens	2221	3221	23	1.000,00	1.000,00	1.232,94	1.000,00	1.000,00	1.232,94
1/240200-400400	Geringwertige Wirtschaftsgüter des Anlagevermögens (Reinig.)	2221	3221	23	1.000,00	1.800,00	165,00	1.000,00	1.800,00	165,00
1/240200-430400	Lebensmittel (Mittagessen)	2221	3221	23	4.000,00	7.000,00	8.363,92	4.000,00	7.000,00	8.363,92
1/240200-459190	Sonstige Verbrauchsgüter	2221	3221	23	100,00	100,00		100,00	100,00	
1/240200-459290	Sonstige Verbrauchsgüter	2221	3221	23	3.200,00	3.200,00	2.303,12	3.200,00	3.200,00	2.303,12
1/240200-459490	Sonstige Verbrauchsgüter (Reinig.)	2221	3221	23	1.000,00	1.800,00	26,17	1.000,00	1.800,00	26,17
1/240200-510000	Geldbezüge der Vertragsbediensteten der Verwaltung	2211	3211	20	259.400,00	162.000,00	128.583,20	259.400,00	162.000,00	128.583,20
1/240200-510200	Geldbezüge der Vertragsbediensteten der Verwaltung	2211	3211	20			256,02			256,02
1/240200-511000	Geldbezüge der Vertragsbediensteten in handwerklicher Verwendung	2211	3211	20	340.600,00	92.000,00	82.429,79	340.600,00	92.000,00	82.429,79
1/240200-520000	Geldbezüge der ganzjährig beschäftigten Angestellten	2211	3211	20	600,00	500,00	450,54	600,00	500,00	450,54
1/240200-523000	Geldbezüge der nicht ganzjährig beschäftigten Arbeiter	2211	3211	20		30.000,00	34.972,34		30.000,00	34.972,34
1/240200-563000	Sonstige Aufwandsentschädigungen	2213	3213	20	200,00	1.400,00	1.548,36	200,00	1.400,00	1.548,36
1/240200-565000	Mehroleistungsvergütungen	2211	3211	20	1.100,00	1.000,00	81,81	1.100,00	1.000,00	81,81
1/240200-566000	Zuwendungen aus Anlass von Dienstjubiläen	2212	3212	20	100,00	100,00	17,65	100,00	100,00	17,65
1/240200-569000	Sonstige Nebengebühren	2211	3211	20	2.600,00	2.500,00	2.496,45	2.600,00	2.500,00	2.496,45
1/240200-580000	Dienstgeberbeiträge zum Ausgleichsfonds für Familienbeihilfen	2212	3212	20	22.300,00	11.400,00	9.646,18	22.300,00	11.400,00	9.646,18
1/240200-582090	Sonstige Dienstgeberbeiträge zur sozialen Sicherheit	2212	3212	20	120.000,00	58.300,00	52.230,33	120.000,00	58.300,00	52.230,33
1/240200-582190	Sonst.DGB.zur soz.Sicherheit (Abfertigung neu)	2212	3212	20	8.500,00	4.600,00	4.134,91	8.500,00	4.600,00	4.134,91
1/240200-588000	Kommunalsteuer	2212	3212	20	18.000,00	6.000,00	5.046,57	18.000,00	6.000,00	5.046,57
1/240200-590100	Freiwillige Sozialleistungen	2212	3212	20	100,00	100,00	2,04	100,00	100,00	2,04
1/240200-592000	Dotierung von Rückstellungen für Jubiläumszuwendungen	2214			1.900,00	9.500,00	2.619,71			
1/240200-593000	Dotierung von Rückstellungen für nicht konsumierte Urlaube	2214			600,00	700,00	3.254,48			
1/240200-600100	Energiebezüge: Strom	2222	3222	24	2.000,00	2.000,00	1.719,56	2.000,00	2.000,00	1.719,56
1/240200-600190	Energiebezüge: Gas	2222	3222	24		11.400,00	3.490,94		11.400,00	3.490,94
1/240200-600390	Energiebezüge, Wärme	2222	3222	24	5.000,00			5.000,00		
1/240200-613400	Instandhaltung von sonstigen Grundstückseinrichtungen	2224	3224	24	2.200,00	2.200,00	160,00	2.200,00	2.200,00	160,00
1/240200-613499	Instandhaltung von sonstigen Grundstückseinrichtungen (interne Verr.)	2224	3224	24	800,00	800,00	583,90	800,00	800,00	583,90

		MVAG		VC QU	Ergebnisvoranschlag			Finanzierungsvoranschlag		
		EH	FH		VA 2024	VA 2023	RA 2022	VA 2024	VA 2023	RA 2022
1/240200-614000	Instandhaltung von Gebäuden und Bauten	2224	3224	24	2.500,00	2.500,00	4.332,51	2.500,00	2.500,00	4.332,51
1/240200-614099	Instandhaltung von Gebäuden und Bauten (interne Verr.)	2224	3224	24	1.000,00	1.000,00	867,99	1.000,00	1.000,00	867,99
1/240200-618400	Instandhaltung v.sonst.Anlagen	2224	3224	24	1.000,00	1.000,00	562,50	1.000,00	1.000,00	562,50
1/240200-618499	Instandhaltung von sonstigen Anlagen (interne Verr.)	2224	3224	24	1.000,00	1.000,00		1.000,00	1.000,00	
1/240200-618700	Instandhaltung von sonstigen Anlagen	2224	3224	24	500,00	500,00		500,00	500,00	
1/240200-621400	Sonstige Transporte	2222	3222	24	1.500,00	2.500,00	2.177,65	1.500,00	2.500,00	2.177,65
1/240200-631500	Telekommunikationsdienste	2222	3222	24	1.200,00	1.000,00	1.198,28	1.200,00	1.000,00	1.198,28
1/240200-640000	Rechts- und Beratungsaufwand	2222	3222	24	100,00	100,00		100,00	100,00	
1/240200-650000	Zinsen für Finanzschulden in Euro	2241	3241	25		28.700,00			28.700,00	
1/240200-680000	Planmäßige Abschreibung	2226			2.300,00	2.200,00	2.306,58			
1/240200-700000	Miet- und Pachttaufwand	2223	3223	24	25.000,00	25.000,00	24.002,93	25.000,00	25.000,00	24.002,93
1/240200-711200	Gebühren f.d.Benützung v.Gemeindeeinrichtungen u. -anlagen gem. FAG	2225	3225	24	3.300,00	3.300,00	1.889,90	3.300,00	3.300,00	1.889,90
1/240200-723000	Amtspauschalien und Repräsentationsaufwendungen	2225	3225	24	100,00	100,00		100,00	100,00	
1/240200-724090	Reisegebühren	2225	3225	24	100,00	100,00	1,00	100,00	100,00	1,00
1/240200-728000	Entgelte für sonstige Leistungen	2225	3225	24	4.000,00	9.000,00	6.068,85	4.000,00	9.000,00	6.068,85
1/240200-728100	Entgelte für sonstige Leistungen	2225	3225	24	2.000,00	2.000,00	1.552,07	2.000,00	2.000,00	1.552,07
1/240200-728200	Entgelte für sonstige Leistungen	2225	3225	24	2.500,00	3.500,00	1.011,94	2.500,00	3.500,00	1.011,94
1/240200-728299	Entgelte für sonstige Leistungen (interne Verr.)	2225	3225	24	2.200,00	2.200,00		2.200,00	2.200,00	
1/240200-728300	Entgelte für sonstige Leistungen (Rundfunkgeb.)	2225	3225	24	200,00	400,00	27,64	200,00	400,00	27,64
1/240200-728400	Entgelte für sonstige Leistungen	2225	3225	24	1.000,00	2.000,00	685,04	1.000,00	2.000,00	685,04
1/240200-728499	Entgelte für sonstige Leistungen (interne Verr.)	2225	3225	24	600,00	600,00	106,15	600,00	600,00	106,15
SU 22 / 32	Summe Aufwendungen / Auszahlungen operative Gebarung				848.400,00	500.100,00	392.606,96	843.600,00	487.700,00	384.426,19
SA 0 / SA 1	(0) Nettoergebnis (21 - 22) / (1) Geldfluss operative Gebarung (31 - 32)				-794.500,00	-223.800,00	-94.822,29	-822.600,00	-246.300,00	-135.809,58
SA01	Saldo (01) Haushaltsrücklagen (230 - 240)				0,00	0,00	0,00	0,00	0,00	0,00
SA00	Saldo (00) Nettoergebnis nach Haushaltsrücklagen (Saldo 0 + Saldo 01)				-794.500,00	-223.800,00	-94.822,29			
Investive Gebarung										
SU 33	Summe Einzahlungen investive Gebarung							0,00	0,00	0,00
1/240200-042491	Amts-, Betriebs- und Geschäftsausstattung (Gruppen)		3415	2 41				2.000,00	4.000,00	
1/240200-042790	Amts-, Betriebs- und Geschäftsausstattung		3415	2 41				500,00	500,00	
SU 34	Summe Auszahlungen investive Gebarung							2.500,00	4.500,00	0,00
SA2	Saldo (2) Geldfluss aus der Investiven Gebarung (33 - 34)							-2.500,00	-4.500,00	0,00

		MVAG VC QU		Ergebnisvoranschlag			Finanzierungsvoranschlag		
		EH	FH	VA 2024	VA 2023	RA 2022	VA 2024	VA 2023	RA 2022
SA3	Saldo (3) Nettofinanzierungssaldo (Saldo 1 + Saldo 2)						-825.100,00	-250.800,00	-135.809,58
Finanzierungstätigkeit									
SU 35	Summe Einzahlungen aus der Finanzierungstätigkeit						0,00	0,00	0,00
SU 36	Summe Auszahlungen aus der Finanzierungstätigkeit						0,00	0,00	0,00
SA4	Saldo (4) Geldfluss aus der Finanzierungstätigkeit (35 – 36)						0,00	0,00	0,00
SA5	Saldo (5) Geldfluss aus der voranschlagswirksamen Gebarung (Saldo 3 + Saldo 4)						-825.100,00	-250.800,00	-135.809,58
240201	Kindergärten (TBE Container)								
Operative Gebarung									
SU 21 / 31	Summe Erträge / Einzahlungen operative Gebarung			0,00	0,00	0,00	0,00	0,00	0,00
SU 22 / 32	Summe Aufwendungen / Auszahlungen operative Gebarung			0,00	0,00	0,00	0,00	0,00	0,00
SA 0 / SA 1	(0) Nettoergebnis (21 - 22) / (1) Geldfluss operative Gebarung (31 – 32)			0,00	0,00	0,00	0,00	0,00	0,00
SA01	Saldo (01) Haushaltsrücklagen (230 - 240)			0,00	0,00	0,00	0,00	0,00	0,00
SA00	Saldo (00) Nettoergebnis nach Haushaltsrücklagen (Saldo 0 + Saldo 01)			0,00	0,00	0,00	0,00	0,00	0,00
Investive Gebarung									
6/240201+301000	Kapitaltransfers von Ländern, Landesfonds und Landeskammern		3331 1 33					625.000,00	
SU 33	Summe Einzahlungen investive Gebarung						0,00	625.000,00	0,00
5/240201-010000	Gebäude und Bauten		3413 1 40					2.500.000,00	
SU 34	Summe Auszahlungen investive Gebarung						0,00	2.500.000,00	0,00
SA2	Saldo (2) Geldfluss aus der Investiven Gebarung (33 – 34)						0,00	-1.875.000,00	0,00
SA3	Saldo (3) Nettofinanzierungssaldo (Saldo 1 + Saldo 2)						0,00	-1.875.000,00	0,00
Finanzierungstätigkeit									
6/240201+346000	Investitionsdarlehen von Finanzunternehmen		3514 1 55					1.875.000,00	
SU 35	Summe Einzahlungen aus der Finanzierungstätigkeit						0,00	1.875.000,00	0,00
SU 36	Summe Auszahlungen aus der Finanzierungstätigkeit						0,00	0,00	0,00
SA4	Saldo (4) Geldfluss aus der Finanzierungstätigkeit (35 – 36)						0,00	1.875.000,00	0,00
SA5	Saldo (5) Geldfluss aus der voranschlagswirksamen Gebarung (Saldo 3 + Saldo 4)						0,00	0,00	0,00
25	Außerschulische Jugendberziehung								
250	Horte für Schülerinnen und Schüler								
250000	Horte für Schülerinnen und Schüler								
Operative Gebarung									
SU 21 / 31	Summe Erträge / Einzahlungen operative Gebarung			0,00	0,00	0,00	0,00	0,00	0,00
1/250000-680000	Planmäßige Abschreibung		2226	100,00	100,00	125,34			
SU 22 / 32	Summe Aufwendungen / Auszahlungen operative Gebarung			100,00	100,00	125,34	0,00	0,00	0,00

	MVAG	VC QU	Ergebnisvoranschlag			Finanzierungsvoranschlag				
			EH	FH	VA 2024	VA 2023	RA 2022	VA 2024	VA 2023	RA 2022
SA 0 / SA 1	(0) Nettoergebnis (21 - 22) / (1) Geldfluss operative Gebarung (31 - 32)				-100,00	-100,00	-125,34	0,00	0,00	0,00
SA01	Saldo (01) Haushaltsrücklagen (230 - 240)				0,00	0,00	0,00	0,00	0,00	0,00
SA00	Saldo (00) Nettoergebnis nach Haushaltsrücklagen (Saldo 0 + Saldo 01)				-100,00	-100,00	-125,34			
Investive Gebarung										
SU 33	Summe Einzahlungen investive Gebarung							0,00	0,00	0,00
SU 34	Summe Auszahlungen investive Gebarung							0,00	0,00	0,00
SA2	Saldo (2) Geldfluss aus der Investiven Gebarung (33 - 34)							0,00	0,00	0,00
SA3	Saldo (3) Nettofinanzierungssaldo (Saldo 1 + Saldo 2)							0,00	0,00	0,00
Finanzierungstätigkeit										
SU 35	Summe Einzahlungen aus der Finanzierungstätigkeit							0,00	0,00	0,00
SU 36	Summe Auszahlungen aus der Finanzierungstätigkeit							0,00	0,00	0,00
SA4	Saldo (4) Geldfluss aus der Finanzierungstätigkeit (35 - 36)							0,00	0,00	0,00
SA5	Saldo (5) Geldfluss aus der voranschlagswirksamen Gebarung (Saldo 3 + Saldo 4)							0,00	0,00	0,00
253	Jugendverkehrserziehung									
253000	Jugendverkehrserziehung									
Operative Gebarung										
SU 21 / 31	Summe Erträge / Einzahlungen operative Gebarung				0,00	0,00	0,00	0,00	0,00	0,00
1/253000-600100	Energiebezüge: Strom	2222 3222 24			200,00	200,00	369,41	200,00	200,00	369,41
1/253000-614000	Instandhaltung von Gebäuden und Bauten	2224 3224 24			200,00	200,00	36,32	200,00	200,00	36,32
1/253000-614099	Instandhaltung von Gebäuden und Bauten (interne Verr.)	2224 3224 24			300,00	300,00		300,00	300,00	
1/253000-618700	Instandhaltung von sonstigen Anlagen	2224 3224 24					57,39			57,39
1/253000-670000	Versicherungen	2222 3222 24			200,00	200,00	149,76	200,00	200,00	149,76
1/253000-680000	Planmäßige Abschreibung	2226			3.000,00	3.000,00	3.034,54			
1/253000-711200	Gebühren f.d.Benützung v.Gemeindeeinrichtungen u. -anlagen gem. FAG	2225 3225 24			800,00	800,00	587,90	800,00	800,00	587,90
1/253000-728200	Entgelte für sonstige Leistungen	2225 3225 24			6.000,00	600,00	395,64	6.000,00	600,00	395,64
1/253000-728299	Entgelte für sonstige Leistungen (interne Verr.)	2225 3225 24					299,40			299,40
SU 22 / 32	Summe Aufwendungen / Auszahlungen operative Gebarung				10.700,00	5.300,00	4.930,36	7.700,00	2.300,00	1.895,82
SA 0 / SA 1	(0) Nettoergebnis (21 - 22) / (1) Geldfluss operative Gebarung (31 - 32)				-10.700,00	-5.300,00	-4.930,36	-7.700,00	-2.300,00	-1.895,82
SA01	Saldo (01) Haushaltsrücklagen (230 - 240)				0,00	0,00	0,00	0,00	0,00	0,00
SA00	Saldo (00) Nettoergebnis nach Haushaltsrücklagen (Saldo 0 + Saldo 01)				-10.700,00	-5.300,00	-4.930,36			
Investive Gebarung										
SU 33	Summe Einzahlungen investive Gebarung							0,00	0,00	0,00
SU 34	Summe Auszahlungen investive Gebarung							0,00	0,00	0,00
SA2	Saldo (2) Geldfluss aus der Investiven Gebarung (33 - 34)							0,00	0,00	0,00

		MVAG VC QU			Ergebnisvoranschlag			Finanzierungsvoranschlag		
		EH	FH		VA 2024	VA 2023	RA 2022	VA 2024	VA 2023	RA 2022
SA3	Saldo (3) Nettofinanzierungssaldo (Saldo 1 + Saldo 2)							-7.700,00	-2.300,00	-1.895,82
Finanzierungstätigkeit										
SU 35	Summe Einzahlungen aus der Finanzierungstätigkeit							0,00	0,00	0,00
SU 36	Summe Auszahlungen aus der Finanzierungstätigkeit							0,00	0,00	0,00
SA4	Saldo (4) Geldfluss aus der Finanzierungstätigkeit (35 – 36)							0,00	0,00	0,00
SA5	Saldo (5) Geldfluss aus der voranschlagswirksamen Gebarung (Saldo 3 + Saldo 4)							-7.700,00	-2.300,00	-1.895,82
259	Sonstige Einrichtungen und Maßnahmen									
259000	Sonstige Einrichtungen und Maßnahmen (Triebwerk)									
Operative Gebarung										
SU 21 / 31	Summe Erträge / Einzahlungen operative Gebarung				0,00	0,00	0,00	0,00	0,00	0,00
1/259000-757000	Transfers an private Organisationen ohne Erwerbszweck	2234	3234	27	55.000,00	55.000,00	55.000,00	55.000,00	55.000,00	55.000,00
SU 22 / 32	Summe Aufwendungen / Auszahlungen operative Gebarung				55.000,00	55.000,00	55.000,00	55.000,00	55.000,00	55.000,00
SA 0 / SA 1	(0) Nettoergebnis (21 - 22) / (1) Geldfluss operative Gebarung (31 – 32)				-55.000,00	-55.000,00	-55.000,00	-55.000,00	-55.000,00	-55.000,00
SA01	Saldo (01) Haushaltsrücklagen (230 - 240)				0,00	0,00	0,00	0,00	0,00	0,00
SA00	Saldo (00) Nettoergebnis nach Haushaltsrücklagen (Saldo 0 + Saldo 01)				-55.000,00	-55.000,00	-55.000,00			
Investive Gebarung										
SU 33	Summe Einzahlungen investive Gebarung							0,00	0,00	0,00
SU 34	Summe Auszahlungen investive Gebarung							0,00	0,00	0,00
SA2	Saldo (2) Geldfluss aus der Investiven Gebarung (33 – 34)							0,00	0,00	0,00
SA3	Saldo (3) Nettofinanzierungssaldo (Saldo 1 + Saldo 2)							-55.000,00	-55.000,00	-55.000,00
Finanzierungstätigkeit										
SU 35	Summe Einzahlungen aus der Finanzierungstätigkeit							0,00	0,00	0,00
SU 36	Summe Auszahlungen aus der Finanzierungstätigkeit							0,00	0,00	0,00
SA4	Saldo (4) Geldfluss aus der Finanzierungstätigkeit (35 – 36)							0,00	0,00	0,00
SA5	Saldo (5) Geldfluss aus der voranschlagswirksamen Gebarung (Saldo 3 + Saldo 4)							-55.000,00	-55.000,00	-55.000,00
26	Sport und außerschulische Leibeserziehung									
262	Sportplätze									
262000	Sportplätze									
Operative Gebarung										
2/262000+811090	Miet- und Pachtertrag	2115	3115	14	1.100,00	1.100,00	1.090,00	1.100,00	1.100,00	1.089,98
2/262000+811190	Miet- und Pachtertrag (Sportbusse)	2115	3115	14			2.975,00			2.765,00
2/262000+813000	Erträge aus der Auflösung von Investitionszuschüssen (Kapitaltransfers)	2127			4.100,00	4.100,00	4.094,95			

		MVAG		VC QU	Ergebnisvoranschlag			Finanzierungsvoranschlag		
		EH	FH		VA 2024	VA 2023	RA 2022	VA 2024	VA 2023	RA 2022
2/262000+816090	Kostenbeiträge (Kostenersätze) für sonstige Leistungen (Betriebskost.)	2114	3114	13	40.000,00	40.000,00	40.625,63	40.000,00	40.000,00	41.797,87
2/262000+816190	Kostenbeiträge (Kostenersätze) für sonstige Leistungen	2114	3114	13		3.000,00			3.000,00	
2/262000+817100	Erträge aus der Auflösung v. sonstigen Rückst. (Abfertigungen)	2117				38.400,00	23.069,59			
2/262000+817200	Erträge aus der Auflösung v. sonstigen Rückst. (Jubiläumszuw.)	2117				11.400,00	1.129,71			
2/262000+817300	Erträge aus der Auflösung v. sonstigen Rückst. (Urlaube)	2117					2.850,92			
2/262000+829100	Sonstige Erträge, EPI Vergütungen	2116	3116	18			860,77			860,77
2/262000+863000	Transfers von sonstigen Trägern öffentlichen Rechts und Sozialversicherungsträgern	2121	3121	15		8.700,00	8.521,32		8.700,00	8.509,38
SU 21 / 31	Summe Erträge / Einzahlungen operative Gebarung				45.200,00	106.700,00	85.217,89	41.100,00	52.800,00	55.023,00
1/262000-400200	Geringwertige Wirtschaftsgüter des Anlagevermögens	2221	3221	23	2.500,00	3.000,00	2.437,72	2.500,00	3.000,00	2.437,72
1/262000-400400	Geringwertige Wirtschaftsgüter des Anlagevermögens	2221	3221	23	1.500,00	1.000,00	1.067,87	1.500,00	1.000,00	1.067,87
1/262000-452200	Treibstoffe	2221	3221	23	100,00	100,00		100,00	100,00	
1/262000-452299	Treibstoffen (interne Verr.)	2221	3221	23	8.000,00	7.000,00	7.228,18	8.000,00	7.000,00	7.228,18
1/262000-457000	Druckwerke	2221	3221	23	1.000,00	1.000,00	1.560,00	1.000,00	1.000,00	1.560,00
1/262000-459200	Sonstige Verbrauchsgüter	2221	3221	23	7.000,00	6.000,00	6.386,73	7.000,00	6.000,00	6.386,73
1/262000-459490	Sonstige Verbrauchsgüter	2221	3221	23	2.000,00	2.000,00	812,99	2.000,00	2.000,00	812,99
1/262000-510000	Geldbezüge der Vertragsbediensteten der Verwaltung	2211	3211	20	3.200,00	2.800,00	2.650,48	3.200,00	2.800,00	2.650,48
1/262000-510200	Geldbezüge der Vertragsbediensteten der Verwaltung	2211	3211	20			562,24			562,24
1/262000-511000	Geldbezüge der Vertragsbediensteten in handwerklicher Verwendung	2211	3211	20	135.700,00	185.700,00	135.552,09	135.700,00	185.700,00	135.552,09
1/262000-511200	Geldbezüge der Vertragsbediensteten in handwerklicher Verwendung	2211	3211	20		40.000,00	23.093,10		40.000,00	23.093,10
1/262000-520000	Geldbezüge der ganzjährig beschäftigten Angestellten	2211	3211	20	1.200,00	1.000,00	989,52	1.200,00	1.000,00	989,52
1/262000-523000	Geldbezüge der nicht ganzjährig beschäftigten Arbeiter	2211	3211	20		37.800,00	19.249,00		37.800,00	19.249,00
1/262000-563000	Sonstige Aufwandsentschädigungen	2213	3213	20	800,00	300,00	280,09	800,00	300,00	280,09
1/262000-565000	Mehrleistungsvergütungen	2211	3211	20	1.700,00	1.700,00	1.628,77	1.700,00	1.700,00	1.628,77
1/262000-566000	Zuwendungen aus Anlass von Dienstjubiläen	2212	3212	20	100,00	100,00	38,76	100,00	100,00	38,76
1/262000-569000	Sonstige Nebengebühren	2211	3211	20	400,00	600,00	552,38	400,00	600,00	552,38
1/262000-580000	Dienstgeberbeiträge zum Ausgleichsfonds für Familienbeihilfen	2212	3212	20	5.200,00	4.700,00	2.394,00	5.200,00	4.700,00	2.394,00

		MVAG		VC QU	Ergebnisvoranschlag			Finanzierungsvoranschlag		
		EH	FH		VA 2024	VA 2023	RA 2022	VA 2024	VA 2023	RA 2022
1/262000-582090	Sonstige Dienstgeberbeiträge zur sozialen Sicherheit	2212	3212	20	28.200,00	49.200,00	36.207,22	28.200,00	49.200,00	36.207,22
1/262000-582190	Sonstige Dienstgeberbeiträge zur sozialen Sicherheit	2212	3212	20	2.000,00	2.900,00	1.513,71	2.000,00	2.900,00	1.513,71
1/262000-588000	Kommunalsteuer	2212	3212	20	2.500,00	6.400,00	4.461,42	2.500,00	6.400,00	4.461,42
1/262000-590100	Freiwillige Sozialleistungen	2212	3212	20	100,00	100,00	4,44	100,00	100,00	4,44
1/262000-592000	Dotierung von Rückstellungen für Jubiläumszuwendungen	2214			2.200,00	600,00				
1/262000-593000	Dotierung von Rückstellungen für nicht konsumierte Urlaube	2214			400,00	300,00	2.277,67			
1/262000-600100	Energiebezüge: Strom	2222	3222	24	5.000,00	6.000,00	6.912,59	5.000,00	6.000,00	6.912,59
1/262000-600190	Energiebezüge: Gas	2222	3222	24	1.000,00	3.000,00	5.145,37	1.000,00	3.000,00	5.145,37
1/262000-610200	Instandhaltung von Grund und Boden	2224	3224	24	25.000,00	25.000,00	42.012,22	25.000,00	25.000,00	42.012,22
1/262000-613100	Instandhaltung von sonstigen Grundstückseinrichtungen	2224	3224	24	5.000,00	5.000,00	12.077,85	5.000,00	5.000,00	12.077,85
1/262000-613199	Instandhaltung von sonstigen Grundstückseinrichtungen (interne Verr.)	2224	3224	24	3.000,00		5.162,74	3.000,00		5.162,74
1/262000-614100	Instandhaltung von Gebäuden und Bauten	2224	3224	24	45.000,00	45.000,00	15.524,93	45.000,00	45.000,00	15.524,93
1/262000-614199	Instandhaltung von Gebäuden und Bauten (interne Verr.)	2224	3224	24	5.000,00	5.000,00	6.289,45	5.000,00	5.000,00	6.289,45
1/262000-616200	Instandhaltung von Maschinen und maschinellen Anlagen	2224	3224	24	8.000,00	10.000,00	5.852,48	8.000,00	10.000,00	5.852,48
1/262000-617200	Instandhaltung von Fahrzeugen	2224	3224	24	10.000,00	10.000,00	513,28	10.000,00	10.000,00	513,28
1/262000-618100	Instandhaltung von sonstigen Anlagen	2224	3224	24	500,00	500,00		500,00	500,00	
1/262000-619100	Instandhaltung von Sonderanlagen	2224	3224	24	5.000,00	50.000,00	2.277,35	5.000,00	50.000,00	2.277,35
1/262000-619199	Instandhaltung von Sonderanlagen (interne Verr.)	2224	3224	24	2.500,00	2.500,00		2.500,00	2.500,00	
1/262000-619200	Instandhaltung von Sonderanlagen	2224	3224	24	8.000,00	15.000,00	4.799,60	8.000,00	15.000,00	4.799,60
1/262000-631500	Telekommunikationsdienste	2222	3222	24	600,00	800,00	575,02	600,00	800,00	575,02
1/262000-640000	Rechts- und Beratungsaufwand	2222	3222	24	1.000,00	1.000,00	1.271,77	1.000,00	1.000,00	1.271,77
1/262000-650000	Zinsen für Finanzschulden in Euro	2241	3241	25	14.500,00	10.600,00	4.453,78	14.500,00	10.600,00	4.453,78
1/262000-670000	Versicherungen	2222	3222	24	1.700,00	2.000,00	1.051,62	1.700,00	2.000,00	1.051,62
1/262000-680000	Planmäßige Abschreibung	2226			63.300,00	57.900,00	60.188,72			
1/262000-683000	Verluste aus dem Abgang von Sachanlagen und immateriellen Vermögenswerten	2226					10.822,63			
1/262000-691100	Schadensvergütungen	2225	3225	24	500.000,00	500.000,00		500.000,00	500.000,00	
1/262000-700000	Miet- und Pachtlaufwand	2223	3223	24	20.000,00	19.000,00	19.476,21	20.000,00	19.000,00	19.476,21
1/262000-700090	Miet- und Pachtlaufwand	2223	3223	24	5.000,00	4.300,00	4.265,19	5.000,00	4.300,00	4.265,19
1/262000-710000	Öffentliche Abgaben, ohne Gebühren gemäß FAG	2225	3225	24	500,00	500,00	271,80	500,00	500,00	271,80

		MVAG		VC QU	Ergebnisvoranschlag			Finanzierungsvoranschlag		
		EH	FH		VA 2024	VA 2023	RA 2022	VA 2024	VA 2023	RA 2022
1/262000-711000	Gebühren f.d. Benützung v.Gemeindeeinrichtungen u. -anlagen gem. FAG	2225	3225	24	75.000,00	70.000,00	79.284,07	75.000,00	70.000,00	79.284,07
1/262000-723000	Amtspauschalien und Repräsentationsaufwendungen	2225	3225	24	6.000,00	5.000,00	5.938,65	6.000,00	5.000,00	5.938,65
1/262000-724090	Reisegebühren	2225	3225	24	100,00	100,00	2,21	100,00	100,00	2,21
1/262000-728000	Entgelte für sonstige Leistungen	2225	3225	24	500,00	500,00	1.576,00	500,00	500,00	1.576,00
1/262000-728199	Entgelte für sonstige Leistungen (interne Verr.)	2225	3225	24	2.000,00	2.000,00	351,60	2.000,00	2.000,00	351,60
1/262000-728200	Entgelte für sonstige Leistungen	2225	3225	24	3.000,00	3.000,00	140,90	3.000,00	3.000,00	140,90
1/262000-728299	Entgelte für sonstige Leistungen (interne Verr.)	2225	3225	24	3.000,00	3.000,00	4.545,55	3.000,00	3.000,00	4.545,55
1/262000-728400	Entgelte für sonstige Leistungen	2225	3225	24	7.000,00	6.000,00	4.568,18	7.000,00	6.000,00	4.568,18
SU 22 / 32	Summe Aufwendungen / Auszahlungen operative Gebarung				1.032.000,00	1.217.000,00	556.300,14	966.100,00	1.158.200,00	483.011,12
SA 0 / SA 1	(0) Nettoergebnis (21 - 22) / (1) Geldfluss operative Gebarung (31 - 32)				-986.800,00	-1.110.300,00	-471.082,25	-925.000,00	-1.105.400,00	-427.988,12
2/262000+895001	Entnahmen von allgemeinen Haushaltsrücklagen		2301				40.400,00			
1/262000-795001	Zuweisung an allgemeine Haushaltsrücklagen		2401				126.919,00			
SA01	Saldo (01) Haushaltsrücklagen (230 - 240)				0,00	0,00	-86.519,00	0,00	0,00	0,00
SA00	Saldo (00) Nettoergebnis nach Haushaltsrücklagen (Saldo 0 + Saldo 01)				-986.800,00	-1.110.300,00	-557.601,25			
Investive Gebarung										
SU 33	Summe Einzahlungen investive Gebarung							0,00	0,00	0,00
1/262000-020200	Maschinen und maschinelle Anlagen		3414	2 41					20.000,00	
1/262000-040000	Fahrzeuge		3414	2				125.000,00		
1/262000-042000	Amts-, Betriebs- und Geschäftsausstattung		3415	2 41				10.000,00		
1/262000-042200	Amts-, Betriebs- und Geschäftsausstattung		3415	2 41				1.500,00	1.500,00	1.729,74
1/262000-042400	Amts-, Betriebs- und Geschäftsausstattung		3415	2 41				1.500,00		
1/262000-050000	Sonderanlagen		3412	2 40				20.000,00	100.000,00	21.293,38
1/262000-050099	Sonderanlagen (interne Verr.)		3412	2 40						19.389,10
1/262000-050100	Sonderanlagen		3412	2 40				1.500,00	1.500,00	16.147,24
1/262000-050199	Sonderanlagen, Flutlichtterrichtung Sportanlage Haidbrunn (intern. Verr.)		3412	2 40						9.377,80
1/262000-050200	Sonderanlagen		3412	2 40				1.500,00	1.500,00	
SU 34	Summe Auszahlungen investive Gebarung							161.000,00	124.500,00	67.937,26
SA2	Saldo (2) Geldfluss aus der Investiven Gebarung (33 - 34)							-161.000,00	-124.500,00	-67.937,26
SA3	Saldo (3) Nettofinanzierungssaldo (Saldo 1 + Saldo 2)							-1.086.000,00	-1.229.900,00	-495.925,38
Finanzierungstätigkeit										
SU 35	Summe Einzahlungen aus der Finanzierungstätigkeit							0,00	0,00	0,00

		MVAG		VC QU	Ergebnisvoranschlag			Finanzierungsvoranschlag		
		EH	FH		VA 2024	VA 2023	RA 2022	VA 2024	VA 2023	RA 2022
1/262000-346000	Investitionsdarlehen von Finanzunternehmen		3614	65				39.300,00	40.300,00	43.038,64
SU 36	Summe Auszahlungen aus der Finanzierungstätigkeit							39.300,00	40.300,00	43.038,64
SA4	Saldo (4) Geldfluss aus der Finanzierungstätigkeit (35 – 36)							-39.300,00	-40.300,00	-43.038,64
SA5	Saldo (5) Geldfluss aus der voranschlagswirksamen Gebarung (Saldo 3 + Saldo 4)							-1.125.300,00	-1.270.200,00	-538.964,02
262100	Sportplätze (Stadion Neu)									
Operative Gebarung										
2/262100+810000	Erträge aus Leistungen (Sponsoring)	2114	3114	13		19.000,00	19.047,62		19.000,00	19.047,62
2/262100+810300	Erträge aus Leistungen (Werbeabgabe)	2114	3114	13		1.000,00	952,38		1.000,00	952,38
2/262100+811000	Miet- und Pachtertrag	2115	3115	14	65.000,00	54.000,00	59.747,70	65.000,00	54.000,00	59.465,00
2/262100+813000	Erträge aus der Auflösung von Investitionszuschüssen (Kapitaltransfers)	2127			136.200,00	136.200,00	136.244,39			
2/262100+816190	Kostenbeiträge (Kostenersätze) für sonstige Leistungen	2114	3114	13	24.000,00	24.000,00	18.921,31	24.000,00	24.000,00	13.130,64
SU 21 / 31	Summe Erträge / Einzahlungen operative Gebarung				225.200,00	234.200,00	234.913,40	89.000,00	98.000,00	92.595,64
1/262100-614000	Instandhaltung von Gebäuden und Bauten	2224	3224	24	50.000,00	50.000,00	6.334,56	50.000,00	50.000,00	6.334,56
1/262100-680000	Planmäßige Abschreibung	2226			383.900,00	383.500,00	383.572,10			
1/262100-710000	Öffentliche Abgaben, ohne Gebühren gemäß FAG (Werbeabgb.Sponsoring)	2225	3225	24	1.000,00	1.000,00	1.428,57	1.000,00	1.000,00	1.428,57
1/262100-710001	Öffentliche Abgaben, ohne Gebühren gemäß FAG	2225	3225	24			459,30			459,30
1/262100-711000	Gebühren für die Benützung von Gemeindeeinrichtungen und Anlagen gemäß FAG	2225	3225	24	35.000,00	35.000,00	37.055,10	35.000,00	35.000,00	37.055,10
1/262100-728000	Entgelte für sonstige Leistungen	2225	3225	24			6.135,00			6.135,00
1/262100-728400	Entgelte für sonstige Leistungen	2225	3225	24	18.000,00	18.000,00	12.137,68	18.000,00	18.000,00	12.137,68
1/262100-757000	Transfers an private Organisationen ohne Erwerbszweck	2234	3234	27	250.000,00	130.000,00	130.000,00	250.000,00	130.000,00	130.000,00
1/262100-757100	Transfers an private Organisationen ohne Erwerbszweck	2234	3234	27		20.000,00	29.047,62		20.000,00	29.047,62
SU 22 / 32	Summe Aufwendungen / Auszahlungen operative Gebarung				737.900,00	637.500,00	606.169,93	354.000,00	254.000,00	222.597,83
SA 0 / SA 1	(0) Nettoergebnis (21 - 22) / (1) Geldfluss operative Gebarung (31 – 32)				-512.700,00	-403.300,00	-371.256,53	-265.000,00	-156.000,00	-130.002,19
2/262100+895001	Entnahmen von allgemeinen Haushaltsrücklagen	2301					201.680,00			
SA01	Saldo (01) Haushaltsrücklagen (230 - 240)				0,00	0,00	201.680,00	0,00	0,00	0,00
SA00	Saldo (00) Nettoergebnis nach Haushaltsrücklagen (Saldo 0 + Saldo 01)				-512.700,00	-403.300,00	-169.576,53			

	MVAG	VC QU	Ergebnisvoranschlag			Finanzierungsvoranschlag				
			EH	FH	VA 2024	VA 2023	RA 2022	VA 2024	VA 2023	RA 2022
Investive Gebarung										
2/262100+301000		Kapitaltransfers von Ländern, Landesfonds und Landeskammern	3331	33						88.800,00
SU 33		Summe Einzahlungen investive Gebarung					0,00	0,00		88.800,00
1/262100-020200		Maschinen und maschinelle Anlagen	3414	2 41			100,00	100,00		
1/262100-040200		Fahrzeuge	3414	2 41			100,00	100,00		
1/262100-042000		Amts-, Betriebs- und Geschäftsausstattung	3415	2 41			2.000,00			
1/262100-050000		Sonderanlagen	3412	2 40						268.550,00
1/262100-050099		Sonderanlagen, Nachwuchszentrum Stadion (interne Verr.)	3412	2 40						5.699,77
SU 34		Summe Auszahlungen investive Gebarung					2.200,00	200,00		274.249,77
SA2		Saldo (2) Geldfluss aus der Investiven Gebarung (33 – 34)					-2.200,00	-200,00		-185.449,77
SA3		Saldo (3) Nettofinanzierungssaldo (Saldo 1 + Saldo 2)					-267.200,00	-156.200,00		-315.451,96
Finanzierungstätigkeit										
SU 35		Summe Einzahlungen aus der Finanzierungstätigkeit					0,00	0,00		0,00
SU 36		Summe Auszahlungen aus der Finanzierungstätigkeit					0,00	0,00		0,00
SA4		Saldo (4) Geldfluss aus der Finanzierungstätigkeit (35 – 36)					0,00	0,00		0,00
SA5		Saldo (5) Geldfluss aus der voranschlagswirksamen Gebarung (Saldo 3 + Saldo 4)					-267.200,00	-156.200,00		-315.451,96
262300		Sportplätze (Baseballanlage)								
Operative Gebarung										
SU 21 / 31		Summe Erträge / Einzahlungen operative Gebarung			0,00	0,00	0,00	0,00	0,00	0,00
SU 22 / 32		Summe Aufwendungen / Auszahlungen operative Gebarung			0,00	0,00	0,00	0,00	0,00	0,00
SA 0 / SA 1		(0) Nettoergebnis (21 - 22) / (1) Geldfluss operative Gebarung (31 – 32)			0,00	0,00	0,00	0,00	0,00	0,00
6/262300+895001		Entnahmen von allgemeinen Haushaltsrücklagen	2301	1					120.000,00	
SA01		Saldo (01) Haushaltsrücklagen (230 - 240)			0,00	0,00	120.000,00	0,00	0,00	0,00
SA00		Saldo (00) Nettoergebnis nach Haushaltsrücklagen (Saldo 0 + Saldo 01)			0,00	0,00	120.000,00			
Investive Gebarung										
SU 33		Summe Einzahlungen investive Gebarung					0,00	0,00		0,00
5/262300-050000		Sonderanlagen	3412	1 40						120.000,00
SU 34		Summe Auszahlungen investive Gebarung					0,00	0,00		120.000,00
SA2		Saldo (2) Geldfluss aus der Investiven Gebarung (33 – 34)					0,00	0,00		-120.000,00
SA3		Saldo (3) Nettofinanzierungssaldo (Saldo 1 + Saldo 2)					0,00	0,00		-120.000,00
Finanzierungstätigkeit										
SU 35		Summe Einzahlungen aus der Finanzierungstätigkeit					0,00	0,00		0,00
SU 36		Summe Auszahlungen aus der Finanzierungstätigkeit					0,00	0,00		0,00
SA4		Saldo (4) Geldfluss aus der Finanzierungstätigkeit (35 – 36)					0,00	0,00		0,00

		MVAG VC QU			Ergebnisvoranschlag			Finanzierungsvoranschlag		
		EH	FH		VA 2024	VA 2023	RA 2022	VA 2024	VA 2023	RA 2022
SA5	Saldo (5) Geldfluss aus der voranschlagswirksamen Gebarung (Saldo 3 + Saldo 4)							0,00	0,00	-120.000,00
263	Turn- und Sporthallen									
263100	Turn- und Sporthallen (Dreifach-Turnhalle)									
	Operative Gebarung									
SU 21 / 31	Summe Erträge / Einzahlungen operative Gebarung				0,00	0,00	0,00	0,00	0,00	0,00
1/263100-582090	Sonstige Dienstgeberbeiträge zur sozialen Sicherheit	2212	3212	20			-38,02			-38,02
1/263100-588000	Kommunalsteuer	2212	3212	20			-0,53			-0,53
1/263100-700000	Miet- und Pachtaufwand	2223	3223	24	68.000,00	68.000,00	34.221,89	68.000,00	68.000,00	34.221,89
SU 22 / 32	Summe Aufwendungen / Auszahlungen operative Gebarung				68.000,00	68.000,00	34.183,34	68.000,00	68.000,00	34.183,34
SA 0 / SA 1	(0) Nettoergebnis (21 - 22) / (1) Geldfluss operative Gebarung (31 - 32)				-68.000,00	-68.000,00	-34.183,34	-68.000,00	-68.000,00	-34.183,34
SA01	Saldo (01) Haushaltsrücklagen (230 - 240)				0,00	0,00	0,00	0,00	0,00	0,00
SA00	Saldo (00) Nettoergebnis nach Haushaltsrücklagen (Saldo 0 + Saldo 01)				-68.000,00	-68.000,00	-34.183,34			
	Investive Gebarung									
SU 33	Summe Einzahlungen investive Gebarung							0,00	0,00	0,00
SU 34	Summe Auszahlungen investive Gebarung							0,00	0,00	0,00
SA2	Saldo (2) Geldfluss aus der Investiven Gebarung (33 - 34)							0,00	0,00	0,00
SA3	Saldo (3) Nettofinanzierungssaldo (Saldo 1 + Saldo 2)							-68.000,00	-68.000,00	-34.183,34
	Finanzierungstätigkeit									
SU 35	Summe Einzahlungen aus der Finanzierungstätigkeit							0,00	0,00	0,00
SU 36	Summe Auszahlungen aus der Finanzierungstätigkeit							0,00	0,00	0,00
SA4	Saldo (4) Geldfluss aus der Finanzierungstätigkeit (35 - 36)							0,00	0,00	0,00
SA5	Saldo (5) Geldfluss aus der voranschlagswirksamen Gebarung (Saldo 3 + Saldo 4)							-68.000,00	-68.000,00	-34.183,34
265	Tennisplätze und -hallen									
265000	Tennisplätze und -hallen (Tennisplatz)									
	Operative Gebarung									
2/265000+811090	Miet- und Pachtertrag	2115	3115	14	6.100,00	6.100,00	6.062,67	6.100,00	6.100,00	5.579,52
2/265000+813000	Erträge aus der Auflösung von Investitionszuschüssen (Kapitaltransfers)	2127			500,00	500,00	528,53			
SU 21 / 31	Summe Erträge / Einzahlungen operative Gebarung				6.600,00	6.600,00	6.591,20	6.100,00	6.100,00	5.579,52
1/265000-459290	Sonstige Verbrauchsgüter	2221	3221	23	200,00	200,00	1,77	200,00	200,00	1,77
1/265000-613100	Instandhaltung von sonstigen Grundstückseinrichtungen	2224	3224	24	1.000,00	1.000,00		1.000,00	1.000,00	
1/265000-614100	Instandhaltung von Gebäuden und Bauten	2224	3224	24	5.000,00	5.000,00		5.000,00	5.000,00	
1/265000-614199	Instandhaltung von Gebäuden und Bauten (interne Verr.)	2224	3224	24	4.200,00	5.000,00	332,10	4.200,00	5.000,00	332,10

		MVAG		VC QU	Ergebnisvoranschlag			Finanzierungsvoranschlag		
		EH	FH		VA 2024	VA 2023	RA 2022	VA 2024	VA 2023	RA 2022
1/265000-618700	Instandhaltung von sonstigen Anlagen	2224	3224	24			15,26			15,26
1/265000-670000	Versicherungen	2222	3222	24	700,00	600,00	568,28	700,00	600,00	568,28
1/265000-680000	Planmäßige Abschreibung	2226			14.600,00	14.600,00	14.605,61			
1/265000-711000	Gebühren f.d. Benützung v.Gemeinde- einrichtungen u. -anlagen gem. FAG	2225	3225	24	1.200,00	1.200,00	1.022,54	1.200,00	1.200,00	1.022,54
1/265000-728200	Entgelte für sonstige Leistungen	2225	3225	24	800,00		48,30	800,00		48,30
SU 22 / 32	Summe Aufwendungen / Auszahlungen operative Gebarung				27.700,00	27.600,00	16.593,86	13.100,00	13.000,00	1.988,25
SA 0 / SA 1	(0) Nettoergebnis (21 - 22) / (1) Geldfluss operative Gebarung (31 - 32)				-21.100,00	-21.000,00	-10.002,66	-7.000,00	-6.900,00	3.591,27
SA01	Saldo (01) Haushaltsrücklagen (230 - 240)				0,00	0,00	0,00	0,00	0,00	0,00
SA00	Saldo (00) Nettoergebnis nach Haushaltsrücklagen (Saldo 0 + Saldo 01)				-21.100,00	-21.000,00	-10.002,66			
Investive Gebarung										
SU 33	Summe Einzahlungen investive Gebarung							0,00	0,00	0,00
SU 34	Summe Auszahlungen investive Gebarung							0,00	0,00	0,00
SA2	Saldo (2) Geldfluss aus der Investiven Gebarung (33 - 34)							0,00	0,00	0,00
SA3	Saldo (3) Nettofinanzierungssaldo (Saldo 1 + Saldo 2)							-7.000,00	-6.900,00	3.591,27
Finanzierungstätigkeit										
SU 35	Summe Einzahlungen aus der Finanzierungstätigkeit							0,00	0,00	0,00
SU 36	Summe Auszahlungen aus der Finanzierungstätigkeit							0,00	0,00	0,00
SA4	Saldo (4) Geldfluss aus der Finanzierungstätigkeit (35 - 36)							0,00	0,00	0,00
SA5	Saldo (5) Geldfluss aus der voranschlagswirksamen Gebarung (Saldo 3 + Saldo 4)							-7.000,00	-6.900,00	3.591,27
269	Sonstige Einrichtungen und Maßnahmen									
269000	Sonstige Einrichtungen und Maßnahmen des Sportes (Sportpoc)									
Operative Gebarung										
SU 21 / 31	Summe Erträge / Einzahlungen operative Gebarung				0,00	0,00	0,00	0,00	0,00	0,00
1/269000-413090	Handelswaren	2221	3221	23	5.000,00	5.000,00	4.420,54	5.000,00	5.000,00	4.420,54
1/269000-621000	Sonstige Transporte	2222	3222	24	1.000,00	800,00	1.162,40	1.000,00	800,00	1.162,40
1/269000-621099	Sonstige Transporte (interne Leistungsverg.)	2222	3222	24			422,40			422,40
1/269000-650000	Zinsen für Finanzschulden in Euro	2241	3241	25	38.200,00			38.200,00		
1/269000-680000	Planmäßige Abschreibung	2226			2.600,00	2.600,00	2.600,61			
1/269000-728000	Entgelte für sonstige Leistungen	2225	3225	24	24.000,00	24.000,00	23.932,80	24.000,00	24.000,00	23.932,80
1/269000-728100	Entgelte für sonstige Leistungen	2225	3225	24	30.000,00	30.000,00	23.363,48	30.000,00	30.000,00	23.363,48
1/269000-728199	Entgelte für sonstige Leistungen (interne Verr.)	2225	3225	24			3.578,30			3.578,30
1/269000-757000	Transfers an private Organisationen ohne Erwerbszweck	2234	3234	27	120.000,00	100.000,00	76.663,88	120.000,00	100.000,00	76.663,88
1/269000-757100	Transfers an private Organisationen ohne Erwerbszweck	2234	3234	27	6.000,00	6.000,00	5.200,00	6.000,00	6.000,00	5.200,00

		MVAG VC QU			Ergebnisvoranschlag			Finanzierungsvoranschlag		
		EH	FH		VA 2024	VA 2023	RA 2022	VA 2024	VA 2023	RA 2022
1/269000-757200	Transfers an private Organisationen ohne Erwerbszweck	2234	3234	27	35.000,00	35.000,00	29.400,00	35.000,00	35.000,00	29.400,00
SU 22 / 32	Summe Aufwendungen / Auszahlungen operative Gebarung				261.800,00	203.400,00	170.744,41	259.200,00	200.800,00	168.143,80
SA 0 / SA 1	(0) Nettoergebnis (21 - 22) / (1) Geldfluss operative Gebarung (31 - 32)				-261.800,00	-203.400,00	-170.744,41	-259.200,00	-200.800,00	-168.143,80
SA01	Saldo (01) Haushaltsrücklagen (230 - 240)				0,00	0,00	0,00	0,00	0,00	0,00
SA00	Saldo (00) Nettoergebnis nach Haushaltsrücklagen (Saldo 0 + Saldo 01)				-261.800,00	-203.400,00	-170.744,41			
Investive Gebarung										
SU 33	Summe Einzahlungen investive Gebarung							0,00	0,00	0,00
SU 34	Summe Auszahlungen investive Gebarung							0,00	0,00	0,00
SA2	Saldo (2) Geldfluss aus der Investiven Gebarung (33 - 34)							0,00	0,00	0,00
SA3	Saldo (3) Nettofinanzierungssaldo (Saldo 1 + Saldo 2)							-259.200,00	-200.800,00	-168.143,80
Finanzierungstätigkeit										
SU 35	Summe Einzahlungen aus der Finanzierungstätigkeit							0,00	0,00	0,00
SU 36	Summe Auszahlungen aus der Finanzierungstätigkeit							0,00	0,00	0,00
SA4	Saldo (4) Geldfluss aus der Finanzierungstätigkeit (35 - 36)							0,00	0,00	0,00
SA5	Saldo (5) Geldfluss aus der voranschlagswirksamen Gebarung (Saldo 3 + Saldo 4)							-259.200,00	-200.800,00	-168.143,80
269100	Sonstige Einrichtungen und Maßnahmen des Sportes (Kegelball)									
Operative Gebarung										
2/269100+811090	Miet- und Pachtertrag	2115	3115	14	6.500,00	6.000,00	6.593,50	6.500,00	6.000,00	2.593,33
2/269100+816000	Kostenbeiträge (Kostensätze) für sonstige Leistungen	2114	3114	13	4.000,00	5.200,00	3.379,21	4.000,00	5.200,00	3.379,21
2/269100+817200	Erträge aus der Auflösung v. sonstigen Rückst. (Jubiläumszuw.)	2117			4.900,00					
SU 21 / 31	Summe Erträge / Einzahlungen operative Gebarung				15.400,00	11.200,00	9.972,71	10.500,00	11.200,00	5.972,54
1/269100-400400	Geringwertige Wirtschaftsgüter des Anlagevermögens	2221	3221	23	100,00			100,00		
1/269100-459490	Sonstige Verbrauchsgüter	2221	3221	23	500,00			500,00		
1/269100-510000	Geldbezüge der Vertragsbediensteten der Verwaltung	2211	3211	20	2.600,00	2.400,00	2.200,71	2.600,00	2.400,00	2.200,71
1/269100-510200	Geldbezüge der Vertragsbediensteten der Verwaltung	2211	3211	20			466,86			466,86
1/269100-511000	Geldbezüge der Vertragsbediensteten in handwerklicher Verwendung	2211	3211	20	1.700,00	1.600,00	1.419,49	1.700,00	1.600,00	1.419,49
1/269100-520000	Geldbezüge der ganzjährig beschäftigten Angestellten	2211	3211	20	1.000,00	900,00	821,56	1.000,00	900,00	821,56
1/269100-563000	Sonstige Aufwandsentschädigungen	2213	3213	20	100,00	100,00	27,33	100,00	100,00	27,33
1/269100-566000	Zuwendungen aus Anlass von Dienstjubiläen	2212	3212	20	200,00	100,00	32,19	200,00	100,00	32,19
1/269100-569000	Sonstige Nebengebühren	2211	3211	20	200,00	200,00	139,49	200,00	200,00	139,49

		MVAG		VC QU	Ergebnisvoranschlag			Finanzierungsvoranschlag		
		EH	FH		VA 2024	VA 2023	RA 2022	VA 2024	VA 2023	RA 2022
1/269100-580000	Dienstgeberbeiträge zum Ausgleichsfonds für Familienbeihilfen	2212	3212	20	200,00	200,00	177,20	200,00	200,00	177,20
1/269100-582090	Sonstige Dienstgeberbeiträge zur sozialen Sicherheit	2212	3212	20	1.100,00	1.000,00	916,11	1.100,00	1.000,00	916,11
1/269100-582190	Sonst.DGB.zur soz.Sicherheit (Abfertigung neu)	2212	3212	20	100,00	100,00	27,30	100,00	100,00	27,30
1/269100-590100	Freiwillige Sozialleistungen	2212	3212	20	100,00	100,00	3,66	100,00	100,00	3,66
1/269100-600000	Energiebezüge: Strom	2222	3222	24	1.800,00	600,00	379,30	1.800,00	600,00	379,30
1/269100-600190	Energiebezüge: Gas	2222	3222	24	4.200,00	4.000,00	3.890,87	4.200,00	4.000,00	3.890,87
1/269100-614100	Instandhaltung von Gebäuden und Bauten	2224	3224	24	2.200,00	2.200,00		2.200,00	2.200,00	
1/269100-616000	Instandhaltung von Maschinen und maschinellen Anlagen	2224	3224	24	1.500,00	1.500,00	700,17	1.500,00	1.500,00	700,17
1/269100-616400	Instandhaltung von Maschinen und maschinellen Anlagen	2224	3224	24	100,00	100,00		100,00	100,00	
1/269100-618000	Instandhaltung v.sonstigen Anlagen	2224	3224	24	500,00	500,00		500,00	500,00	
1/269100-618400	Instandhaltung v.sonst.Anlagen	2224	3224	24	100,00	100,00		100,00	100,00	
1/269100-670000	Versicherungen	2222	3222	24	1.200,00	1.100,00	978,82	1.200,00	1.100,00	978,82
1/269100-680000	Planmäßige Abschreibung	2226			1.000,00	1.000,00	1.017,70			
1/269100-700000	Miet- und Pachtaufwand	2223	3223	24	4.000,00	4.000,00	3.589,11	4.000,00	4.000,00	3.589,11
1/269100-711000	Gebühren f.d. Benützung v.Gemeindeeinrichtungen u. -anlagen gem. FAG	2225	3225	24	5.000,00	5.000,00	3.430,38	5.000,00	5.000,00	3.430,38
1/269100-724090	Reisegebühren	2225	3225	24	100,00	100,00	1,84	100,00	100,00	1,84
1/269100-728000	Entgelte für sonstige Leistungen	2225	3225	24			42,90			42,90
1/269100-728400	Entgelte für sonstige Leistungen	2225	3225	24	4.500,00	4.500,00	2.882,25	4.500,00	4.500,00	2.882,25
SU 22 / 32	Summe Aufwendungen / Auszahlungen operative Gebarung				34.100,00	31.400,00	23.145,24	33.100,00	30.400,00	22.127,54
SA 0 / SA 1	(0) Nettoergebnis (21 - 22) / (1) Geldfluss operative Gebarung (31 - 32)				-18.700,00	-20.200,00	-13.172,53	-22.600,00	-19.200,00	-16.155,00
SA01	Saldo (01) Haushaltsrücklagen (230 - 240)				0,00	0,00	0,00	0,00	0,00	0,00
SA00	Saldo (00) Nettoergebnis nach Haushaltsrücklagen (Saldo 0 + Saldo 01)				-18.700,00	-20.200,00	-13.172,53			
Investive Gebarung										
SU 33	Summe Einzahlungen investive Gebarung							0,00	0,00	0,00
1/269100-042091	Amts-, Betriebs- und Geschäftsausstattung		3415	2 41				1.500,00	1.500,00	
SU 34	Summe Auszahlungen investive Gebarung							1.500,00	1.500,00	0,00
SA2	Saldo (2) Geldfluss aus der Investiven Gebarung (33 - 34)							-1.500,00	-1.500,00	0,00
SA3	Saldo (3) Nettofinanzierungssaldo (Saldo 1 + Saldo 2)							-24.100,00	-20.700,00	-16.155,00
Finanzierungstätigkeit										
SU 35	Summe Einzahlungen aus der Finanzierungstätigkeit							0,00	0,00	0,00
SU 36	Summe Auszahlungen aus der Finanzierungstätigkeit							0,00	0,00	0,00
SA4	Saldo (4) Geldfluss aus der Finanzierungstätigkeit (35 - 36)							0,00	0,00	0,00

		MVAG VC QU			Ergebnisvoranschlag			Finanzierungsvoranschlag		
		EH	FH		VA 2024	VA 2023	RA 2022	VA 2024	VA 2023	RA 2022
SA5	Saldo (5) Geldfluss aus der voranschlagswirksamen Gebarung (Saldo 3 + Saldo 4)							-24.100,00	-20.700,00	-16.155,00
269201	Investitionen in div. Sportanlagen									
	Operative Gebarung									
SU 21 / 31	Summe Erträge / Einzahlungen operative Gebarung				0,00	0,00	0,00	0,00	0,00	0,00
SU 22 / 32	Summe Aufwendungen / Auszahlungen operative Gebarung				0,00	0,00	0,00	0,00	0,00	0,00
SA 0 / SA 1	(0) Nettoergebnis (21 - 22) / (1) Geldfluss operative Gebarung (31 - 32)				0,00	0,00	0,00	0,00	0,00	0,00
SA01	Saldo (01) Haushaltsrücklagen (230 - 240)				0,00	0,00	0,00	0,00	0,00	0,00
SA00	Saldo (00) Nettoergebnis nach Haushaltsrücklagen (Saldo 0 + Saldo 01)				0,00	0,00	0,00			
	Investive Gebarung									
SU 33	Summe Einzahlungen investive Gebarung							0,00	0,00	0,00
5/269201-050000	Sonderanlagen		3412	1 40				1.500.000,00		
SU 34	Summe Auszahlungen investive Gebarung							1.500.000,00	0,00	0,00
SA2	Saldo (2) Geldfluss aus der Investiven Gebarung (33 - 34)							-1.500.000,00	0,00	0,00
SA3	Saldo (3) Nettofinanzierungssaldo (Saldo 1 + Saldo 2)							-1.500.000,00	0,00	0,00
	Finanzierungstätigkeit									
6/269201+346000	Investitionsdarlehen von Finanzunternehmen		3514	1 55				1.500.000,00		
SU 35	Summe Einzahlungen aus der Finanzierungstätigkeit							1.500.000,00	0,00	0,00
SU 36	Summe Auszahlungen aus der Finanzierungstätigkeit							0,00	0,00	0,00
SA4	Saldo (4) Geldfluss aus der Finanzierungstätigkeit (35 - 36)							1.500.000,00	0,00	0,00
SA5	Saldo (5) Geldfluss aus der voranschlagswirksamen Gebarung (Saldo 3 + Saldo 4)							0,00	0,00	0,00
27	Erwachsenenbildung									
270	Volkshochschulen									
270000	Volkshochschulen									
	Operative Gebarung									
2/270000+810000	Erträge aus Leistungen	2114	3114	13	420.000,00	425.000,00	309.134,55	420.000,00	425.000,00	309.134,55
2/270000+810090	Erträge aus Leistungen (Nebenerlöse)	2114	3114	13	3.000,00	3.000,00	2.192,52	3.000,00	3.000,00	2.042,52
2/270000+811090	Miet- und Pachtertrag	2115	3115	14	700,00	700,00	1.501,50	700,00	700,00	1.501,50
2/270000+817200	Erträge aus der Auflösung v. sonstigen Rückst. (Jubiläumszuw.)	2117					2.133,81			
2/270000+817300	Erträge aus der Auflösung v. sonstigen Rückst. (Urlaube)	2117					601,12			
2/270000+823000	sonstige Zinserträge	2131	3131	14			8,15			8,15
2/270000+829100	Sonstige Erträge, EPI-Vergütung	2116	3116	18			2.679,94			2.679,94
2/270000+864100	Transfers von Unternehmen (ohne Finanzunternehmen) und andere	2123	3123	16		100,00			100,00	

		MVAG		VC QU	Ergebnisvoranschlag			Finanzierungsvoranschlag		
		EH	FH		VA 2024	VA 2023	RA 2022	VA 2024	VA 2023	RA 2022
2/270000+867000	Transfers von privaten Organisationen ohne Erwerbszweck	2124	3124	16	8.000,00	8.000,00	8.007,24	8.000,00	8.000,00	8.007,24
SU 21 / 31	Summe Erträge / Einzahlungen operative Gebarung				431.700,00	436.800,00	326.258,83	431.700,00	436.800,00	323.373,90
1/270000-400000	Geringwertige Wirtschaftsgüter des Anlagevermögens	2221	3221	23	300,00	300,00		300,00	300,00	
1/270000-400100	Geringwertige Wirtschaftsgüter des Anlagevermögens	2221	3221	23	200,00	200,00	199,99	200,00	200,00	199,99
1/270000-400400	Geringwertige Wirtschaftsgüter des Anlagevermögens	2221	3221	23	800,00	800,00	261,58	800,00	800,00	261,58
1/270000-459090	Sonstige Verbrauchsgüter	2221	3221	23	300,00	300,00	456,32	300,00	300,00	456,32
1/270000-459190	Sonstige Verbrauchsgüter	2221	3221	23	700,00	700,00	335,49	700,00	700,00	335,49
1/270000-459490	Sonstige Verbrauchsgüter	2221	3221	23	800,00	800,00	676,18	800,00	800,00	676,18
1/270000-500000	Geldbezüge der Beamten der Verwaltung	2211	3211	20	68.600,00	61.500,00	57.749,74	68.600,00	61.500,00	57.749,74
1/270000-510000	Geldbezüge der Vertragsbediensteten der Verwaltung	2211	3211	20	70.000,00	65.500,00	59.301,98	70.000,00	65.500,00	59.301,98
1/270000-510200	Geldbezüge der Vertragsbediensteten der Verwaltung	2211	3211	20			481,92			481,92
1/270000-511000	Geldbezüge der Vertragsbediensteten in handwerklicher Verwendung	2211	3211	20	34.700,00	18.800,00	18.756,14	34.700,00	18.800,00	18.756,14
1/270000-520000	Geldbezüge der ganzjährig beschäftigten Angestellten	2211	3211	20	1.000,00	900,00	848,08	1.000,00	900,00	848,08
1/270000-523000	Geldbezüge der nicht ganzjährig beschäftigten Arbeiter	2211	3211	20			2.705,12			2.705,12
1/270000-540000	Sachbezüge der Vertragsbediensteten der Verwaltung	2213	3213				250,00			250,00
1/270000-563000	Sonstige Aufwandsentschädigungen	2213	3213	20	500,00	500,00	642,22	500,00	500,00	642,22
1/270000-565000	Mehrleistungsvergütungen	2211	3211	20	600,00	600,00		600,00	600,00	
1/270000-566000	Zuwendungen aus Anlass von Dienstjubiläen	2212	3212	20	2.000,00	100,00	33,23	2.000,00	100,00	33,23
1/270000-569000	Sonstige Nebengebühren	2211	3211	20	5.800,00	5.600,00	5.504,66	5.800,00	5.600,00	5.504,66
1/270000-580000	Dienstgeberbeiträge zum Ausgleichsfonds für Familienbeihilfen	2212	3212	20	4.000,00	3.400,00	8.293,16	4.000,00	3.400,00	8.293,16
1/270000-582090	Sonstige Dienstgeberbeiträge zur sozialen Sicherheit	2212	3212	20	26.000,00	21.000,00	20.034,98	26.000,00	21.000,00	20.034,98
1/270000-582190	Sonst.DGB.zur soz.Sicherheit (Abfertigung neu)	2212	3212	20	2.300,00	2.200,00	2.026,66	2.300,00	2.200,00	2.026,66
1/270000-588000	Kommunalsteuer	2212	3212	20	2.400,00	1.200,00	1.520,26	2.400,00	1.200,00	1.520,26
1/270000-590100	Freiwillige Sozialleistungen	2212	3212	20	100,00	100,00	3,78	100,00	100,00	3,78
1/270000-592000	Dotierung von Rückstellungen für Jubiläumszuwendungen	2214			1.800,00	1.100,00	239,79			
1/270000-593000	Dotierung von Rückstellungen für nicht konsumierte Urlaube	2214			1.500,00	1.000,00	1.723,80			
1/270000-600100	Energiebezüge: Strom	2222	3222	24	500,00	500,00	334,35	500,00	500,00	334,35

		MVAG		VC QU	Ergebnisvoranschlag			Finanzierungsvoranschlag		
		EH	FH		VA 2024	VA 2023	RA 2022	VA 2024	VA 2023	RA 2022
1/270000-614000	Instandhaltung von Gebäuden und Bauten	2224	3224	24	1.500,00	1.500,00		1.500,00	1.500,00	
1/270000-616100	Instandhaltung von Maschinen und maschinellen Anlagen	2224	3224	24	500,00	500,00		500,00	500,00	
1/270000-621099	Sonstige Transporte (interne Verr.)	2222	3222	24	200,00	200,00		200,00	200,00	
1/270000-640090	Rechts- und Beratungsaufwand	2222	3222	24	100,00	100,00		100,00	100,00	
1/270000-670000	Versicherungen	2222	3222	24	900,00	800,00	676,04	900,00	800,00	676,04
1/270000-680000	Planmäßige Abschreibung	2226			600,00	2.100,00	2.378,35			
1/270000-700000	Miet- und Pachtlaufwand	2223	3223	24	35.000,00	35.000,00	33.225,00	35.000,00	35.000,00	31.312,92
1/270000-710100	Öffentliche Abgaben, ohne Gebühren gemäß FAG	2225	3225	24	300,00	2.300,00	46,62	300,00	2.300,00	46,62
1/270000-723000	Amtspauschalien und Repräsentationsaufwendungen	2225	3225	24	400,00	400,00		400,00	400,00	
1/270000-724090	Reisegebühren	2225	3225	24	100,00	100,00	52,06	100,00	100,00	52,06
1/270000-728000	Entgelte für sonstige Leistungen	2225	3225	24	240.000,00	260.000,00	204.272,14	240.000,00	260.000,00	204.272,14
1/270000-728050	Entgelte für sonstige Leistungen	2225	3225	24	1.000,00	1.000,00	593,71	1.000,00	1.000,00	593,71
1/270000-728099	Entgelte für sonstige Leistungen (interne Verr.)	2225	3225	24	13.200,00	10.300,00	8.758,80	13.200,00	10.300,00	8.758,80
1/270000-728100	Entgelte für sonstige Leistungen	2225	3225	24	1.200,00	1.200,00	813,46	1.200,00	1.200,00	813,46
1/270000-728200	Entgelte für sonstige Leistungen	2225	3225	24	500,00	500,00	164,71	500,00	500,00	164,71
1/270000-728300	Entgelte für sonstige Leistungen	2225	3225	24	40.000,00			40.000,00		
1/270000-729000	Sonstige Aufwendungen	2225	3225	24	12.000,00	12.000,00	14.884,78	12.000,00	12.000,00	14.884,78
SU 22 / 32	Summe Aufwendungen / Auszahlungen operative Gebarung				572.400,00	515.100,00	448.245,10	568.500,00	510.900,00	441.991,08
SA 0 / SA 1	(0) Nettoergebnis (21 - 22) / (1) Geldfluss operative Gebarung (31 - 32)				-140.700,00	-78.300,00	-121.986,27	-136.800,00	-74.100,00	-118.617,18
SA01	Saldo (01) Haushaltsrücklagen (230 - 240)				0,00	0,00	0,00	0,00	0,00	0,00
SA00	Saldo (00) Nettoergebnis nach Haushaltsrücklagen (Saldo 0 + Saldo 01)				-140.700,00	-78.300,00	-121.986,27			
Investive Gebarung										
SU 33	Summe Einzahlungen investive Gebarung							0,00	0,00	0,00
1/270000-020400	Maschinen u.maschinelle Anlagen		3414	2 41				100,00	100,00	
1/270000-070000	Aktivierungsfähige Rechte (immaterielle Vermögenswerte)		3411	2 42					100.000,00	
SU 34	Summe Auszahlungen investive Gebarung							100,00	100.100,00	0,00
SA2	Saldo (2) Geldfluss aus der Investiven Gebarung (33 - 34)							-100,00	-100.100,00	0,00
SA3	Saldo (3) Nettofinanzierungssaldo (Saldo 1 + Saldo 2)							-136.900,00	-174.200,00	-118.617,18
Finanzierungstätigkeit										
SU 35	Summe Einzahlungen aus der Finanzierungstätigkeit							0,00	0,00	0,00
SU 36	Summe Auszahlungen aus der Finanzierungstätigkeit							0,00	0,00	0,00
SA4	Saldo (4) Geldfluss aus der Finanzierungstätigkeit (35 - 36)							0,00	0,00	0,00
SA5	Saldo (5) Geldfluss aus der voranschlagswirksamen Gebarung (Saldo 3 + Saldo 4)							-136.900,00	-174.200,00	-118.617,18

		MVAG VC QU			Ergebnisvoranschlag			Finanzierungsvoranschlag		
		EH	FH		VA 2024	VA 2023	RA 2022	VA 2024	VA 2023	RA 2022
273	Volksbüchereien									
273000	Volksbüchereien									
Operative Gebarung										
2/273000+810000	Erträge aus Leistungen	2114	3114	13	6.200,00	5.200,00		6.200,00	5.200,00	
2/273000+817100	Erträge aus der Auflösung v. sonstigen Rückst. (Abfertigungen)	2117					27.239,52			
2/273000+817200	Erträge aus der Auflösung v. sonstigen Rückst. (Jubiläumszuw.)	2117			6.200,00		10.790,29			
2/273000+829000	Sonstige Erträge	2116	3116	18			5.646,00			5.646,00
SU 21 / 31	Summe Erträge / Einzahlungen operative Gebarung				12.400,00	5.200,00	43.675,81	6.200,00	5.200,00	5.646,00
1/273000-510000	Geldbezüge der Vertragsbediensteten der Verwaltung	2211	3211	20	131.200,00	100.000,00	73.672,60	131.200,00	100.000,00	73.672,60
1/273000-565000	Mehrleistungsvergütungen	2211	3211	20	700,00	600,00		700,00	600,00	
1/273000-566000	Zuwendungen aus Anlass von Dienstjubiläen	2212	3212	20		5.400,00			5.400,00	
1/273000-569000	Sonstige Nebengebühren	2211	3211	20	1.200,00	1.200,00	1.200,00	1.200,00	1.200,00	1.200,00
1/273000-580000	Dienstgeberbeiträge zum Ausgleichsfonds für Familienbeihilfen	2212	3212	20	4.900,00	4.200,00	2.908,32	4.900,00	4.200,00	2.908,32
1/273000-582090	Sonstige Dienstgeberbeiträge zur sozialen Sicherheit	2212	3212	20	26.800,00	22.300,00	15.693,92	26.800,00	22.300,00	15.693,92
1/273000-588000	Kommunalsteuer	2212	3212	20	4.000,00	3.200,00	2.237,12	4.000,00	3.200,00	2.237,12
1/273000-591000	Dotierung von Rückstellungen für Abfertigungen	2214			8.400,00	5.700,00				
1/273000-592000	Dotierung von Rückstellungen für Jubiläumszuwendungen	2214			3.500,00	2.000,00				
1/273000-593000	Dotierung von Rückstellungen für nicht konsumierte Urlaube	2214			1.300,00	900,00	345,84			
1/273000-726000	Mitgliedsbeiträge an Institutionen	2225	3225	24	100,00	100,00		100,00	100,00	
1/273000-728000	Entgelte für sonstige Leistungen	2225	3225	24	190.000,00	60.000,00	201.295,20	190.000,00	60.000,00	201.295,20
1/273000-728300	Entgelte für sonstige Leistungen	2225	3225	24		144.100,00			144.100,00	
SU 22 / 32	Summe Aufwendungen / Auszahlungen operative Gebarung				372.100,00	349.700,00	297.353,00	358.900,00	341.100,00	297.007,16
SA 0 / SA 1	(0) Nettoergebnis (21 - 22) / (1) Geldfluss operative Gebarung (31 - 32)				-359.700,00	-344.500,00	-253.677,19	-352.700,00	-335.900,00	-291.361,16
SA01	Saldo (01) Haushaltsrücklagen (230 - 240)				0,00	0,00	0,00	0,00	0,00	0,00
SA00	Saldo (00) Nettoergebnis nach Haushaltsrücklagen (Saldo 0 + Saldo 01)				-359.700,00	-344.500,00	-253.677,19			
Investive Gebarung										
SU 33	Summe Einzahlungen investive Gebarung							0,00	0,00	0,00
SU 34	Summe Auszahlungen investive Gebarung							0,00	0,00	0,00
SA2	Saldo (2) Geldfluss aus der Investiven Gebarung (33 - 34)							0,00	0,00	0,00
SA3	Saldo (3) Nettofinanzierungssaldo (Saldo 1 + Saldo 2)							-352.700,00	-335.900,00	-291.361,16

		MVAG VC QU			Ergebnisvoranschlag			Finanzierungsvoranschlag		
		EH	FH		VA 2024	VA 2023	RA 2022	VA 2024	VA 2023	RA 2022
Finanzierungstätigkeit										
SU 35	Summe Einzahlungen aus der Finanzierungstätigkeit							0,00	0,00	0,00
SU 36	Summe Auszahlungen aus der Finanzierungstätigkeit							0,00	0,00	0,00
SA4	Saldo (4) Geldfluss aus der Finanzierungstätigkeit (35 – 36)							0,00	0,00	0,00
SA5	Saldo (5) Geldfluss aus der voranschlagswirksamen Gebarung (Saldo 3 + Saldo 4)							-352.700,00	-335.900,00	-291.361,16
28 Forschung und Wissenschaft										
282 Studienbeihilfen										
282000 Studienbeihilfen										
Operative Gebarung										
2/282000+867000	Transfers von privaten Organisationen ohne Erwerbszweck	2124	3124	16	100,00	3.000,00		100,00	3.000,00	
SU 21 / 31	Summe Erträge / Einzahlungen operative Gebarung				100,00	3.000,00	0,00	100,00	3.000,00	0,00
1/282000-768000	Sonstige Transfers an private Haushalte	2234	3234	27	40.000,00	54.000,00	24.875,15	40.000,00	54.000,00	24.875,15
1/282000-768100	Sonstige Transfers an private Haushalte	2234	3234	27	500,00	500,00		500,00	500,00	
SU 22 / 32	Summe Aufwendungen / Auszahlungen operative Gebarung				40.500,00	54.500,00	24.875,15	40.500,00	54.500,00	24.875,15
SA 0 / SA 1	(0) Nettoergebnis (21 - 22) / (1) Geldfluss operative Gebarung (31 – 32)				-40.400,00	-51.500,00	-24.875,15	-40.400,00	-51.500,00	-24.875,15
SA01	Saldo (01) Haushaltsrücklagen (230 - 240)				0,00	0,00	0,00	0,00	0,00	0,00
SA00	Saldo (00) Nettoergebnis nach Haushaltsrücklagen (Saldo 0 + Saldo 01)				-40.400,00	-51.500,00	-24.875,15			
Investive Gebarung										
SU 33	Summe Einzahlungen investive Gebarung							0,00	0,00	0,00
SU 34	Summe Auszahlungen investive Gebarung							0,00	0,00	0,00
SA2	Saldo (2) Geldfluss aus der Investiven Gebarung (33 – 34)							0,00	0,00	0,00
SA3	Saldo (3) Nettofinanzierungssaldo (Saldo 1 + Saldo 2)							-40.400,00	-51.500,00	-24.875,15
Finanzierungstätigkeit										
SU 35	Summe Einzahlungen aus der Finanzierungstätigkeit							0,00	0,00	0,00
SU 36	Summe Auszahlungen aus der Finanzierungstätigkeit							0,00	0,00	0,00
SA4	Saldo (4) Geldfluss aus der Finanzierungstätigkeit (35 – 36)							0,00	0,00	0,00
SA5	Saldo (5) Geldfluss aus der voranschlagswirksamen Gebarung (Saldo 3 + Saldo 4)							-40.400,00	-51.500,00	-24.875,15
283 Wissenschaftliche Archive										
283000 Wissenschaftliche Archive										
Operative Gebarung										
2/283000+810090	Erträge aus Leistungen	2114	3114	13	2.000,00	2.000,00	4.370,75	2.000,00	2.000,00	4.336,75
2/283000+817100	Erträge aus der Auflösung v. sonstigen Rückst. (Abfertigungen)	2117					13.927,66			

		MVAG		VC QU	Ergebnisvoranschlag			Finanzierungsvoranschlag		
		EH	FH		VA 2024	VA 2023	RA 2022	VA 2024	VA 2023	RA 2022
2/283000+817200	Erträge aus der Auflösung v. sonstigen Rückst. (Jubiläumszuw.)	2117					10.333,29			
2/283000+817300	Erträge aus der Auflösung v. sonstigen Rückst. (Urlaube)	2117					20,80			
2/283000+829100	Sonstige Erträge, EPI Vergütungen	2116	3116	18			952,92			952,92
SU 21 / 31	Summe Erträge / Einzahlungen operative Gebarung				2.000,00	2.000,00	29.605,42	2.000,00	2.000,00	5.289,67
1/283000-400000	Geringwertige Wirtschaftsgüter des Anlagevermögens	2221	3221	23	1.300,00	1.000,00	833,50	1.300,00	1.000,00	833,50
1/283000-400100	Geringwertige Wirtschaftsgüter des Anlagevermögens	2221	3221	23	300,00			300,00		
1/283000-400400	Geringwertige Wirtschaftsgüter des Anlagevermögens	2221	3221	23	700,00	700,00	138,24	700,00	700,00	138,24
1/283000-400500	Geringwertige Wirtschaftsgüter (GWG)	2221	3221	23	600,00	600,00		600,00	600,00	
1/283000-459090	Sonstige Verbrauchsgüter	2221	3221	23	300,00	300,00	924,76	300,00	300,00	921,07
1/283000-459190	Sonstige Verbrauchsgüter	2221	3221	23	1.000,00	800,00	321,79	1.000,00	800,00	321,79
1/283000-459290	Sonstige Verbrauchsgüter	2221	3221	23	500,00	500,00	531,59	500,00	500,00	531,59
1/283000-510000	Geldbezüge der Vertragsbediensteten der Verwaltung	2211	3211	20	170.100,00	174.000,00	154.107,79	170.100,00	174.000,00	154.107,79
1/283000-510200	Geldbezüge der Vertragsbediensteten der Verwaltung	2211	3211	20			471,88			471,88
1/283000-511000	Geldbezüge der Vertragsbediensteten in handwerklicher Verwendung	2211	3211	20	18.300,00	16.400,00	15.431,13	18.300,00	16.400,00	15.431,13
1/283000-520000	Geldbezüge der ganzjährig beschäftigten Angestellten	2211	3211	20	1.000,00	900,00	830,34	1.000,00	900,00	830,34
1/283000-563000	Sonstige Aufwandsentschädigungen	2213	3213	20	100,00	100,00	27,88	100,00	100,00	27,88
1/283000-565000	Mehrleistungsvergütungen	2211	3211	20	600,00	700,00	566,53	600,00	700,00	566,53
1/283000-566000	Zuwendungen aus Anlass von Dienstjubiläen	2212	3212	20	100,00	100,00	32,53	100,00	100,00	32,53
1/283000-569000	Sonstige Nebengebühren	2211	3211	20	7.000,00	7.800,00	7.461,15	7.000,00	7.800,00	7.461,15
1/283000-580000	Dienstgeberbeiträge zum Ausgleichsfonds für Familienbeihilfen	2212	3212	20	7.200,00	7.600,00	6.491,07	7.200,00	7.600,00	6.491,07
1/283000-582090	Sonstige Dienstgeberbeiträge zur sozialen Sicherheit	2212	3212	20	32.700,00	35.200,00	30.707,48	32.700,00	35.200,00	30.707,48
1/283000-582190	Sonst.DGB.zur soz.Sicherheit (Abfertigung neu)	2212	3212	20	1.100,00	1.200,00	1.006,92	1.100,00	1.200,00	1.006,92
1/283000-590100	Freiwillige Sozialleistungen	2212	3212	20	100,00	100,00	3,72	100,00	100,00	3,72
1/283000-591000	Dotierung von Rückstellungen für Abfertigungen	2214			8.500,00	5.300,00				
1/283000-592000	Dotierung von Rückstellungen für Jubiläumszuwendungen	2214			4.900,00	3.600,00				
1/283000-593000	Dotierung von Rückstellungen für nicht konsumierte Urlaube	2214			2.100,00	1.300,00	1.211,40			
1/283000-600100	Energiebezüge: Strom	2222	3222	24	62.000,00	62.000,00	23.624,88	62.000,00	62.000,00	23.624,88

		MVAG		VC QU	Ergebnisvoranschlag			Finanzierungsvoranschlag		
		EH	FH		VA 2024	VA 2023	RA 2022	VA 2024	VA 2023	RA 2022
1/283000-614000	Instandhaltung von Gebäuden und Bauten	2224	3224	24	20.000,00	20.000,00	13.740,70	20.000,00	20.000,00	13.740,70
1/283000-614099	Instandhaltung von Gebäuden und Bauten (interne Verr.)	2224	3224	24	3.000,00	3.000,00	16.432,51	3.000,00	3.000,00	16.432,51
1/283000-618000	Instandhaltung v.sonstigen Anlagen	2224	3224	24		3.600,00			3.600,00	
1/283000-618099	Instandhaltung von sonstigen Anlagen, zusätzliche Regale Wi-Hof (interne Verr.)	2224	3224	24			643,38			643,38
1/283000-631500	Telekommunikationsdienste	2222	3222	24	800,00	800,00	595,41	800,00	800,00	594,41
1/283000-670000	Versicherungen	2222	3222	24	4.000,00	4.000,00	3.476,40	4.000,00	4.000,00	3.476,40
1/283000-680000	Planmäßige Abschreibung	2226			68.400,00	69.000,00	68.930,31			
1/283000-700000	Miet- und Pachtaufwand	2223	3223	24	2.400,00	2.400,00	1.440,00	2.400,00	2.400,00	1.440,00
1/283000-700500	Miet- und Pachtaufwand	2223	3223	24	100,00	100,00	100,00	100,00	100,00	100,00
1/283000-711200	Gebühren f.d.Benützung v.Gemeindeeinrichtungen u. -anlagen gem. FAG	2225	3225	24	3.500,00	3.500,00	2.559,56	3.500,00	3.500,00	2.559,56
1/283000-723000	Amtspauschalien und Repräsentationsaufwendungen	2225	3225	24	600,00	600,00	362,51	600,00	600,00	250,00
1/283000-724090	Reisegebühren	2225	3225	24	200,00	200,00	128,03	200,00	200,00	128,03
1/283000-726000	Mitgliedsbeiträge an Institutionen	2225	3225	24	1.500,00	1.300,00	931,30	1.500,00	1.300,00	931,30
1/283000-728000	Entgelte für sonstige Leistungen	2225	3225	24	4.100,00	4.100,00	3.459,27	4.100,00	4.100,00	3.459,27
1/283000-728050	Entgelte für sonstige Leistungen	2225	3225	24	5.000,00	5.000,00	1.959,04	5.000,00	5.000,00	1.959,04
1/283000-728099	Entgelte für sonstige Leistungen (interne Verr.)	2225	3225	24	8.900,00	13.700,00	11.636,28	8.900,00	13.700,00	11.636,28
1/283000-728200	Entgelte für sonstige Leistungen	2225	3225	24	12.000,00	11.000,00	10.091,78	12.000,00	11.000,00	10.091,78
1/283000-728299	Entgelte für sonstige Leistungen (interne Verr.)	2225	3225	24	300,00	300,00	215,78	300,00	300,00	215,78
SU 22 / 32	Summe Aufwendungen / Auszahlungen operative Gebarung				455.300,00	462.800,00	381.326,84	371.400,00	383.600,00	311.067,93
SA 0 / SA 1	(0) Nettoergebnis (21 - 22) / (1) Geldfluss operative Gebarung (31 - 32)				-453.300,00	-460.800,00	-351.721,42	-369.400,00	-381.600,00	-305.778,26
SA01	Saldo (01) Haushaltsrücklagen (230 - 240)				0,00	0,00	0,00	0,00	0,00	0,00
SA00	Saldo (00) Nettoergebnis nach Haushaltsrücklagen (Saldo 0 + Saldo 01)				-453.300,00	-460.800,00	-351.721,42			
Investive Gebarung										
2/283000+300000	Kapitaltransfers von Bund, Bundesfonds und Bundeskammern		3331					20.000,00		
SU 33	Summe Einzahlungen investive Gebarung							20.000,00	0,00	0,00
1/283000-042091	Amts-, Betriebs- und Geschäftsausstattung		3415	2 41				30.600,00	3.600,00	3.071,04
SU 34	Summe Auszahlungen investive Gebarung							30.600,00	3.600,00	3.071,04
SA2	Saldo (2) Geldfluss aus der Investiven Gebarung (33 - 34)							-10.600,00	-3.600,00	-3.071,04
SA3	Saldo (3) Nettofinanzierungssaldo (Saldo 1 + Saldo 2)							-380.000,00	-385.200,00	-308.849,30
Finanzierungstätigkeit										
SU 35	Summe Einzahlungen aus der Finanzierungstätigkeit							0,00	0,00	0,00
SU 36	Summe Auszahlungen aus der Finanzierungstätigkeit							0,00	0,00	0,00

		MVAG VC QU			Ergebnisvoranschlag			Finanzierungsvoranschlag		
		EH	FH		VA 2024	VA 2023	RA 2022	VA 2024	VA 2023	RA 2022
SA4	Saldo (4) Geldfluss aus der Finanzierungstätigkeit (35 – 36)							0,00	0,00	0,00
SA5	Saldo (5) Geldfluss aus der voranschlagswirksamen Gebarung (Saldo 3 + Saldo 4)							-380.000,00	-385.200,00	-308.849,30
284	Wissenschaftliche Bibliotheken									
284000	Wissenschaftliche Bibliotheken									
Operative Gebarung										
SU 21 / 31	Summe Erträge / Einzahlungen operative Gebarung				0,00	0,00	0,00	0,00	0,00	0,00
1/284000-457000	Druckwerke	2221	3221	23	3.500,00	3.500,00	2.847,71	3.500,00	3.500,00	2.615,17
1/284000-725000	Bibliothekserfordernisse	2225	3225	24	7.500,00	7.500,00	898,18	7.500,00	7.500,00	898,18
1/284000-728000	Entgelte für sonstige Leistungen	2225	3225	24		4.100,00			4.100,00	
SU 22 / 32	Summe Aufwendungen / Auszahlungen operative Gebarung				11.000,00	15.100,00	3.745,89	11.000,00	15.100,00	3.513,35
SA 0 / SA 1	(0) Nettoergebnis (21 - 22) / (1) Geldfluss operative Gebarung (31 – 32)				-11.000,00	-15.100,00	-3.745,89	-11.000,00	-15.100,00	-3.513,35
SA01	Saldo (01) Haushaltsrücklagen (230 - 240)				0,00	0,00	0,00	0,00	0,00	0,00
SA00	Saldo (00) Nettoergebnis nach Haushaltsrücklagen (Saldo 0 + Saldo 01)				-11.000,00	-15.100,00	-3.745,89			
Investive Gebarung										
SU 33	Summe Einzahlungen investive Gebarung							0,00	0,00	0,00
SU 34	Summe Auszahlungen investive Gebarung							0,00	0,00	0,00
SA2	Saldo (2) Geldfluss aus der Investiven Gebarung (33 – 34)							0,00	0,00	0,00
SA3	Saldo (3) Nettofinanzierungssaldo (Saldo 1 + Saldo 2)							-11.000,00	-15.100,00	-3.513,35
Finanzierungstätigkeit										
SU 35	Summe Einzahlungen aus der Finanzierungstätigkeit							0,00	0,00	0,00
SU 36	Summe Auszahlungen aus der Finanzierungstätigkeit							0,00	0,00	0,00
SA4	Saldo (4) Geldfluss aus der Finanzierungstätigkeit (35 – 36)							0,00	0,00	0,00
SA5	Saldo (5) Geldfluss aus der voranschlagswirksamen Gebarung (Saldo 3 + Saldo 4)							-11.000,00	-15.100,00	-3.513,35

		MVAG		VC QU	Ergebnisvoranschlag			Finanzierungsvoranschlag		
		EH	FH		VA 2024	VA 2023	RA 2022	VA 2024	VA 2023	RA 2022
3 Kunst, Kultur und Kultus										
30	Gesonderte Verwaltung									
300	Kulturamt									
300000	Kulturamt									
Operative Gebarung										
2/300000+810000	Erträge aus Leistungen	2114	3114	13	10.000,00	11.000,00	10.000,00	10.000,00	11.000,00	10.000,00
2/300000+817100	Erträge aus der Auflösung v. sonstigen Rückst. (Abfertigungen)	2117					20.506,51			
2/300000+817200	Erträge aus der Auflösung v. sonstigen Rückst. (Jubiläumszuw.)	2117					3.205,30			
2/300000+817300	Erträge aus der Auflösung v. sonstigen Rückst. (Urlaube)	2117					1.347,44			
2/300000+828200	Rückersätze von Aufwendungen	2116	3116	18			70.000,00			
2/300000+829000	Sonstige Erträge	2116	3116	18						25,00
2/300000+829100	Sonstige Erträge, EPI-Vergütungen	2116	3116	18			4.072,64			4.072,64
2/300000+861000	Transfers von Ländern, Landesfonds und Landeskammern	2121	3121	15			7.000,00			7.000,00
2/300000+868000	Transfers von privaten Haushalten	2124	3124	16	3.000,00	3.200,00	1.990,00	3.000,00	3.200,00	1.990,00
SU 21 / 31	Summe Erträge / Einzahlungen operative Gebarung				13.000,00	14.200,00	118.121,89	13.000,00	14.200,00	23.087,64
1/300000-400000	Geringwertige Wirtschaftsgüter des Anlagevermögens	2221	3221	23	500,00	500,00		500,00	500,00	
1/300000-457000	Druckwerke	2221	3221	23	1.000,00	1.000,00	2.000,00	1.000,00	1.000,00	2.000,00
1/300000-459190	Sonstige Verbrauchsgüter	2221	3221	23	400,00	400,00	134,08	400,00	400,00	134,08
1/300000-510000	Geldbezüge der Vertragsbediensteten der Verwaltung	2211	3211	20	21.600,00	29.300,00	27.482,70	21.600,00	29.300,00	27.482,70
1/300000-563000	Sonstige Aufwandsentschädigungen	2213	3213	20	200,00	200,00	118,26	200,00	200,00	118,26
1/300000-565000	Mehrleistungsvergütungen	2211	3211	20	200,00	2.000,00	84,96	200,00	2.000,00	84,96
1/300000-569000	Sonstige Nebengebühren	2211	3211	20	1.200,00	2.300,00	2.271,12	1.200,00	2.300,00	2.271,12
1/300000-580000	Dienstgeberbeiträge zum Ausgleichsfonds für Familienbeihilfen	2212	3212	20	900,00	1.000,00	732,63	900,00	1.000,00	732,63
1/300000-582090	Sonstige Dienstgeberbeiträge zur sozialen Sicherheit	2212	3212	20	4.400,00	5.900,00	5.639,80	4.400,00	5.900,00	5.639,80
1/300000-582190	Sonst.DGB.zur soz.Sicherheit (Abfertigung neu)	2212	3212	20		300,00	156,36		300,00	156,36
1/300000-591000	Dotierung von Rückstellungen für Abfertigungen	2214			9.800,00	4.100,00				
1/300000-592000	Dotierung von Rückstellungen für Jubiläumszuwendungen	2214			3.200,00	1.200,00				
1/300000-593000	Dotierung von Rückstellungen für nicht konsumierte Urlaube	2214			2.700,00	1.800,00	1.199,04			

		MVAG		VC QU	Ergebnisvoranschlag			Finanzierungsvoranschlag		
		EH	FH		VA 2024	VA 2023	RA 2022	VA 2024	VA 2023	RA 2022
1/300000-600100	Energiebezüge	2222	3222	24	300,00	1.000,00	115,40	300,00	1.000,00	115,40
1/300000-618000	Instandhaltung von sonstigen Anlagen	2224	3224	24	8.200,00	8.200,00	7.326,80	8.200,00	8.200,00	7.326,80
1/300000-670000	Versicherungen	2222	3222	24	5.000,00	5.000,00	4.147,73	5.000,00	5.000,00	4.147,73
1/300000-680000	Planmäßige Abschreibung	2226			3.800,00	4.900,00	6.286,58			
1/300000-683000	Verluste aus dem Abgang von Sachanlagen und immateriellen Vermögenswerten	2226					4.061,74			
1/300000-700000	Miet- und Pachtaufwand	2223	3223	24	118.900,00	101.800,00	106.696,87	118.900,00	101.800,00	106.696,87
1/300000-720500	Kostenbeiträge (Kostenersätze) für Leistungen	2225	3225	24			2,50			2,50
1/300000-724090	Reisegebühren	2225	3225	24	100,00	100,00	49,50	100,00	100,00	49,50
1/300000-726000	Mitgliedsbeiträge an Institutionen	2225	3225	24		300,00	200,00		300,00	200,00
1/300000-728000	Entgelte für sonstige Leistungen	2225	3225	24	18.500,00	25.500,00	4.273,48	18.500,00	25.500,00	4.273,48
1/300000-728099	Entgelte für sonstige Leistungen (interne Verr.)	2225	3225	24	8.900,00	6.900,00	6.351,66	8.900,00	6.900,00	6.351,66
1/300000-728100	Entgelte für sonstige Leistungen	2225	3225	24	5.000,00	5.000,00	6.940,00	5.000,00	5.000,00	6.940,00
1/300000-728200	Entgelte für sonstige Leistungen	2225	3225	24			70.000,00			70.000,00
1/300000-729000	Sonstige Aufwendungen	2225	3225	24			7.000,00			
1/300000-757000	Transfers an private Organisationen ohne Erwerbszweck	2234	3234	27	214.300,00	191.100,00	161.300,00	214.300,00	191.100,00	161.300,00
1/300000-757300	Transfers an private Organisationen ohne Erwerbszweck	2234	3234	27	45.000,00	45.000,00	34.950,00	45.000,00	45.000,00	34.950,00
SU 22 / 32	Summe Aufwendungen / Auszahlungen operative Gebarung				474.100,00	444.800,00	459.521,21	454.600,00	432.800,00	440.973,85
SA 0 / SA 1	(0) Nettoergebnis (21 - 22) / (1) Geldfluss operative Gebarung (31 - 32)				-461.100,00	-430.600,00	-341.399,32	-441.600,00	-418.600,00	-417.886,21
SA01	Saldo (01) Haushaltsrücklagen (230 - 240)				0,00	0,00	0,00	0,00	0,00	0,00
SA00	Saldo (00) Nettoergebnis nach Haushaltsrücklagen (Saldo 0 + Saldo 01)				-461.100,00	-430.600,00	-341.399,32			
Investive Gebarung										
SU 33	Summe Einzahlungen investive Gebarung							0,00	0,00	0,00
1/300000-046000	Kulturgüter beweglich		3416	2 41				3.500,00	3.500,00	
SU 34	Summe Auszahlungen investive Gebarung							3.500,00	3.500,00	0,00
SA2	Saldo (2) Geldfluss aus der Investiven Gebarung (33 - 34)							-3.500,00	-3.500,00	0,00
SA3	Saldo (3) Nettofinanzierungssaldo (Saldo 1 + Saldo 2)							-445.100,00	-422.100,00	-417.886,21
Finanzierungstätigkeit										
SU 35	Summe Einzahlungen aus der Finanzierungstätigkeit							0,00	0,00	0,00
SU 36	Summe Auszahlungen aus der Finanzierungstätigkeit							0,00	0,00	0,00
SA4	Saldo (4) Geldfluss aus der Finanzierungstätigkeit (35 - 36)							0,00	0,00	0,00
SA5	Saldo (5) Geldfluss aus der voranschlagswirksamen Gebarung (Saldo 3 + Saldo 4)							-445.100,00	-422.100,00	-417.886,21

		MVAG		VC QU	Ergebnisvoranschlag			Finanzierungsvoranschlag		
		EH	FH		VA 2024	VA 2023	RA 2022	VA 2024	VA 2023	RA 2022
32	Musik und darstellende Kunst									
320	Ausbildung in Musik und darstellender Kunst									
320000	Ausbildung in Musik und darstellender Kunst (Musikschule)									
Operative Gebarung										
2/320000+810000	Erträge aus Leistungen	2114	3114	13	280.000,00	310.000,00	279.857,98	280.000,00	310.000,00	279.857,98
2/320000+810090	Erträge aus Leistungen	2114	3114	13	2.000,00	2.000,00	2.336,37	2.000,00	2.000,00	1.320,00
2/320000+811090	Miet- und Pachtertrag	2115	3115	14			250,00			250,00
2/320000+817100	Erträge aus der Auflösung v. sonstigen Rückst. (Abfertigungen)	2117				74.100,00	266.843,20			
2/320000+817200	Erträge aus der Auflösung v. sonstigen Rückst. (Jubiläumszuw.)	2117			59.400,00		74.795,66			
2/320000+817300	Erträge aus der Auflösung v. sonstigen Rückst. (Urlaube)	2117					168,07			
2/320000+829100	Sonstige Erträge, EPI-Vergütung	2116	3116	18			6.624,93			6.624,93
2/320000+829500	Sonstige Erträgen (Handverlag)	2116	3116	18	500,00	500,00	274,37	500,00	500,00	274,37
2/320000+861000	Transfers von Ländern, Landesfonds und Landeskammern	2121	3121	15	480.000,00	550.000,00	630.364,13	480.000,00	550.000,00	630.364,13
2/320000+863000	Transfers von sonstigen Trägern öffentlichen Rechts und Sozialversicherungsträgern	2121	3121	15			28.289,08			28.505,15
SU 21 / 31	Summe Erträge / Einzahlungen operative Gebarung				821.900,00	936.600,00	1.289.803,79	762.500,00	862.500,00	947.196,56
1/320000-400000	Geringwertige Wirtschaftsgüter des Anlagevermögens	2221	3221	23	2.500,00	2.500,00	3.288,56	2.500,00	2.500,00	3.288,56
1/320000-400200	Geringwertige Wirtschaftsgüter des Anlagevermögens	2221	3221	23	1.000,00	1.000,00	275,32	1.000,00	1.000,00	275,32
1/320000-400400	Geringwertige Wirtschaftsgüter (GWG)	2221	3221	23	400,00	400,00	360,04	400,00	400,00	360,04
1/320000-457000	Druckwerke	2221	3221	23	3.000,00	3.000,00	650,66	3.000,00	3.000,00	650,66
1/320000-459090	Sonstige Verbrauchsgüter	2221	3221	23	1.000,00	1.000,00	241,60	1.000,00	1.000,00	241,60
1/320000-459190	Sonstige Verbrauchsgüter	2221	3221	23	600,00	600,00	289,56	600,00	600,00	289,56
1/320000-459290	Sonstige Verbrauchsgüter	2221	3221	23	3.000,00	3.000,00	2.835,08	3.000,00	3.000,00	2.835,08
1/320000-510000	Geldbezüge der Vertragsbediensteten der Verwaltung	2211	3211	20	954.400,00	866.000,00	749.431,78	954.400,00	866.000,00	749.431,78
1/320000-510200	Geldbezüge der Vertragsbediensteten der Verwaltung	2211	3211	20			83.299,05			83.299,05
1/320000-511000	Geldbezüge der Vertragsbediensteten in handwerklicher Verwendung	2211	3211	20	54.600,00	46.100,00	42.452,84	54.600,00	46.100,00	42.452,84
1/320000-520000	Geldbezüge der ganzjährig beschäftigten Angestellten	2211	3211	20	386.100,00	380.600,00	536.227,22	386.100,00	380.600,00	536.227,22
1/320000-520200	Geldbezüge der ganzjährig beschäftigten Angestellten	2211	3211	20		160.900,00	153.432,00		160.900,00	153.432,00

		MVAG		VC QU	Ergebnisvoranschlag			Finanzierungsvoranschlag		
		EH	FH		VA 2024	VA 2023	RA 2022	VA 2024	VA 2023	RA 2022
1/320000-523000	Geldbezüge der nicht ganzjährig beschäftigten Arbeiter	2211	3211	20			971,07			971,07
1/320000-563000	Sonstige Aufwandsentschädigungen	2213	3213	20	8.000,00	7.700,00	8.896,87	8.000,00	7.700,00	8.896,87
1/320000-565000	Mehrleistungsvergütungen	2211	3211	20	15.000,00	14.000,00	18.028,63	15.000,00	14.000,00	18.028,63
1/320000-566000	Zuwendungen aus Anlass von Dienstjubiläen	2212	3212	20	200,00	25.900,00	33.252,37	200,00	25.900,00	33.252,37
1/320000-569000	Sonstige Nebengebühren	2211	3211	20	600,00	600,00	1.258,79	600,00	600,00	1.258,79
1/320000-580000	Dienstgeberbeiträge zum Ausgleichsfonds für Familienbeihilfen	2212	3212	20	36.400,00	32.400,00	33.388,70	36.400,00	32.400,00	33.388,70
1/320000-582090	Sonstige Dienstgeberbeiträge zur sozialen Sicherheit	2212	3212	20	261.300,00	244.500,00	254.266,33	261.300,00	244.500,00	254.266,33
1/320000-582190	Sonst.DGB.zur soz.Sicherheit (Abfertigung neu)	2212	3212	20	10.300,00	8.500,00	5.746,32	10.300,00	8.500,00	5.746,32
1/320000-588000	Kommunalsteuer	2212	3212	20	35.000,00	33.100,00	34.754,71	35.000,00	33.100,00	34.754,71
1/320000-590100	Freiwillige Sozialleistungen (DGB. Betriebspension)	2212	3212	20	300,00	300,00	253,79	300,00	300,00	253,79
1/320000-591000	Dotierung von Rückstellungen für Abfertigungen	2214			50.700,00	29.900,00	1.761,81			
1/320000-592000	Dotierung von Rückstellungen für Jubiläumszuwendungen	2214			23.200,00	20.500,00	1.130,82			
1/320000-593000	Dotierung von Rückstellungen für nicht konsumierte Urlaube	2214			100,00	100,00	302,20			
1/320000-600100	Energiebezüge: Strom	2222	3222	24	7.600,00	7.600,00	4.693,35	7.600,00	7.600,00	4.693,35
1/320000-600190	Energiebezüge: Gas	2222	3222	24	17.000,00	24.600,00	12.279,35	17.000,00	24.600,00	12.279,35
1/320000-600390	Energiebezüge: Wärme	2222	3222	24	25.000,00	25.000,00		25.000,00	25.000,00	
1/320000-614000	Instandhaltung von Gebäuden und Bauten	2224	3224	24	3.800,00	3.800,00		3.800,00	3.800,00	
1/320000-614099	Instandhaltung von Gebäuden und Bauten (interne Verr.)	2224	3224	24	17.000,00	17.000,00	396,59	17.000,00	17.000,00	396,59
1/320000-616400	Instandhaltung von Maschinen und maschinellen Anlagen	2224	3224	24	400,00	400,00		400,00	400,00	
1/320000-618000	Instandhaltung v.sonstigen Anlagen	2224	3224	24	5.000,00	5.000,00	6.983,50	5.000,00	5.000,00	6.983,50
1/320000-618200	Instandhaltung von sonstigen Anlagen	2224	3224	24	100,00	100,00		100,00	100,00	
1/320000-618299	Instandhaltung von sonstigen Anlagen (interne Verr.)	2224	3224	24	100,00	100,00		100,00	100,00	
1/320000-618400	Instandhaltung v.sonst.Anlagen	2224	3224	24	300,00	300,00		300,00	300,00	
1/320000-621000	Sonstige Transporte	2222	3222	24	2.000,00	2.000,00	960,00	2.000,00	2.000,00	960,00
1/320000-640000	Rechts- und Beratungsaufwand	2222	3222	24	500,00			500,00		
1/320000-670000	Versicherungen	2222	3222	24	5.100,00	4.800,00	4.361,45	5.100,00	4.800,00	4.361,45
1/320000-680000	Planmäßige Abschreibung	2226			23.000,00	22.800,00	27.091,40			
1/320000-700100	Miet- und Pachtaufwand	2223	3223	24	60.000,00	55.000,00	51.455,79	60.000,00	55.000,00	51.455,79

		MVAG		VC QU	Ergebnisvoranschlag			Finanzierungsvoranschlag		
		EH	FH		VA 2024	VA 2023	RA 2022	VA 2024	VA 2023	RA 2022
1/320000-710200	Öffentliche Abgaben, ohne Gebühren gemäß FAG	2225	3225	24	100,00	100,00		100,00	100,00	
1/320000-711200	Gebühren f.d.Benützung v.Gemeindeeinrichtungen u. -anlagen gem. FAG	2225	3225	24	5.400,00	5.400,00		5.400,00	5.400,00	
1/320000-724090	Reisegebühren	2225	3225	24	1.300,00	400,00	463,30	1.300,00	400,00	463,30
1/320000-728000	Entgelte für sonstige Leistungen	2225	3225	24	165.000,00	10.000,00	8.291,29	165.000,00	10.000,00	8.291,29
1/320000-728050	Entgelte für sonstige Leistungen	2225	3225	24	500,00	500,00	307,11	500,00	500,00	307,11
1/320000-728099	Entgelte für sonstige Leistungen (interne Verr.)	2225	3225	24	13.200,00	10.300,00	8.758,80	13.200,00	10.300,00	8.758,80
1/320000-728100	Entgelte für sonstige Leistungen	2225	3225	24	1.000,00	800,00	732,48	1.000,00	800,00	732,48
1/320000-728200	Entgelte für sonstige Leistungen	2225	3225	24	2.500,00	2.500,00	1.242,24	2.500,00	2.500,00	1.242,24
1/320000-728400	Entgelte für sonstige Leistungen	2225	3225	24	1.000,00	1.000,00		1.000,00	1.000,00	
1/320000-728499	Entgelte für sonstige Leistungen (interne Verr.)	2225	3225	24	1.000,00	1.000,00		1.000,00	1.000,00	
1/320000-728500	Entgelte für sonstige Leistungen (Handverlag)	2225	3225	24	500,00	500,00		500,00	500,00	
1/320000-728600	Entgelte für sonstige Leistungen	2225	3225	24	700,00	700,00		700,00	700,00	
SU 22 / 32	Summe Aufwendungen / Auszahlungen operative Gebarung				2.206.800,00	2.084.300,00	2.094.812,77	2.109.800,00	2.011.000,00	2.064.526,54
SA 0 / SA 1	(0) Nettoergebnis (21 - 22) / (1) Geldfluss operative Gebarung (31 - 32)				-1.384.900,00	-1.147.700,00	-805.008,98	-1.347.300,00	-1.148.500,00	-1.117.329,98
SA01	Saldo (01) Haushaltsrücklagen (230 - 240)				0,00	0,00	0,00	0,00	0,00	0,00
SA00	Saldo (00) Nettoergebnis nach Haushaltsrücklagen (Saldo 0 + Saldo 01)				-1.384.900,00	-1.147.700,00	-805.008,98			
Investive Gebarung										
SU 33	Summe Einzahlungen investive Gebarung							0,00	0,00	0,00
1/320000-020400	Maschinen u.maschinelle Anlagen		3414	2 41				200,00	200,00	
1/320000-042091	Amts-, Betriebs- und Geschäftsausstattung		3415	2 41				10.000,00	15.000,00	8.710,00
1/320000-042400	Amts-, Betriebs- und Geschäftsausstattung		3415	2 41				1.000,00	1.000,00	
SU 34	Summe Auszahlungen investive Gebarung							11.200,00	16.200,00	8.710,00
SA2	Saldo (2) Geldfluss aus der Investiven Gebarung (33 - 34)							-11.200,00	-16.200,00	-8.710,00
SA3	Saldo (3) Nettofinanzierungssaldo (Saldo 1 + Saldo 2)							-1.358.500,00	-1.164.700,00	-1.126.039,98
Finanzierungstätigkeit										
SU 35	Summe Einzahlungen aus der Finanzierungstätigkeit							0,00	0,00	0,00
SU 36	Summe Auszahlungen aus der Finanzierungstätigkeit							0,00	0,00	0,00
SA4	Saldo (4) Geldfluss aus der Finanzierungstätigkeit (35 - 36)							0,00	0,00	0,00
SA5	Saldo (5) Geldfluss aus der voranschlagswirksamen Gebarung (Saldo 3 + Saldo 4)							-1.358.500,00	-1.164.700,00	-1.126.039,98

	MVAG	VC	QU	Ergebnisvoranschlag			Finanzierungsvoranschlag		
				EH	FH	VA 2024	VA 2023	RA 2022	VA 2024
322	Maßnahmen zur Förderung der Musikpflege								
322000	Maßnahmen zur Förderung der Musikpflege (Musik. Aufführung)								
Operative Gebarung									
SU 21 / 31	Summe Erträge / Einzahlungen operative Gebarung			0,00	0,00	0,00	0,00	0,00	0,00
1/322000-680000	Planmäßige Abschreibung	2226		2.400,00	2.400,00	2.350,00			
SU 22 / 32	Summe Aufwendungen / Auszahlungen operative Gebarung			2.400,00	2.400,00	2.350,00	0,00	0,00	0,00
SA 0 / SA 1	(0) Nettoergebnis (21 - 22) / (1) Geldfluss operative Gebarung (31 - 32)			-2.400,00	-2.400,00	-2.350,00	0,00	0,00	0,00
SA01	Saldo (01) Haushaltsrücklagen (230 - 240)			0,00	0,00	0,00	0,00	0,00	0,00
SA00	Saldo (00) Nettoergebnis nach Haushaltsrücklagen (Saldo 0 + Saldo 01)			-2.400,00	-2.400,00	-2.350,00			
Investive Gebarung									
SU 33	Summe Einzahlungen investive Gebarung						0,00	0,00	0,00
SU 34	Summe Auszahlungen investive Gebarung						0,00	0,00	0,00
SA2	Saldo (2) Geldfluss aus der Investiven Gebarung (33 - 34)						0,00	0,00	0,00
SA3	Saldo (3) Nettofinanzierungssaldo (Saldo 1 + Saldo 2)						0,00	0,00	0,00
Finanzierungstätigkeit									
SU 35	Summe Einzahlungen aus der Finanzierungstätigkeit						0,00	0,00	0,00
SU 36	Summe Auszahlungen aus der Finanzierungstätigkeit						0,00	0,00	0,00
SA4	Saldo (4) Geldfluss aus der Finanzierungstätigkeit (35 - 36)						0,00	0,00	0,00
SA5	Saldo (5) Geldfluss aus der voranschlagswirksamen Gebarung (Saldo 3 + Saldo 4)						0,00	0,00	0,00
323	Einrichtungen der darstellenden Kunst								
323000	Einrichtungen der darstellenden Kunst (Stadttheater)								
Operative Gebarung									
SU 21 / 31	Summe Erträge / Einzahlungen operative Gebarung			0,00	0,00	0,00	0,00	0,00	0,00
1/323000-650000	Zinsen für Finanzschulden in Euro	2241	3241	25	67.100,00	110.800,00	67.100,00	110.800,00	
1/323000-680000	Planmäßige Abschreibung	2226			35.100,00	35.100,00			
1/323000-729000	Sonstige Aufwendungen	2225	3225	24	16.500,00		16.500,00		80.000,00
SU 22 / 32	Summe Aufwendungen / Auszahlungen operative Gebarung			118.700,00	145.900,00	115.146,37	83.600,00	110.800,00	80.000,00
SA 0 / SA 1	(0) Nettoergebnis (21 - 22) / (1) Geldfluss operative Gebarung (31 - 32)			-118.700,00	-145.900,00	-115.146,37	-83.600,00	-110.800,00	-80.000,00
6/323000+895001	Entnahmen von allgemeinen Haushaltsrücklagen	2301		1		1.085.000,00	509.772,68		
SA01	Saldo (01) Haushaltsrücklagen (230 - 240)			0,00	1.085.000,00	509.772,68	0,00	0,00	0,00
SA00	Saldo (00) Nettoergebnis nach Haushaltsrücklagen (Saldo 0 + Saldo 01)			-118.700,00	939.100,00	394.626,31			
Investive Gebarung									
6/323000+301000	Kapitaltransfers von Ländern, Landesfonds und Landeskammern		3331	1	33		3.319.000,00	2.159.900,00	

		MVAG		VC	QU	Ergebnisvoranschlag			Finanzierungsvoranschlag			
		EH	FH			VA 2024	VA 2023	RA 2022	VA 2024	VA 2023	RA 2022	
6/323000+305000	Kapitaltransfers von Unternehmen (ohne Finanzunternehmen)	3333		1	34				4.819.800,00			
SU 33	Summe Einzahlungen investive Gebarung								8.138.800,00	2.159.900,00	0,00	
5/323000-050000	Sonderanlagen	3412		1	40				10.763.200,00	10.467.600,00		509.772,68
SU 34	Summe Auszahlungen investive Gebarung								10.763.200,00	10.467.600,00	509.772,68	
SA2	Saldo (2) Geldfluss aus der Investiven Gebarung (33 – 34)								-2.624.400,00	-8.307.700,00	-509.772,68	
SA3	Saldo (3) Nettofinanzierungssaldo (Saldo 1 + Saldo 2)								-2.708.000,00	-8.418.500,00	-589.772,68	
Finanzierungstätigkeit												
6/323000+346000	Investitionsdarlehen von Finanzunternehmen		3514	1	55				2.624.400,00	7.222.700,00		
SU 35	Summe Einzahlungen aus der Finanzierungstätigkeit								2.624.400,00	7.222.700,00	0,00	
SU 36	Summe Auszahlungen aus der Finanzierungstätigkeit								0,00	0,00	0,00	
SA4	Saldo (4) Geldfluss aus der Finanzierungstätigkeit (35 – 36)								2.624.400,00	7.222.700,00	0,00	
SA5	Saldo (5) Geldfluss aus der voranschlagswirksamen Gebarung (Saldo 3 + Saldo 4)								-83.600,00	-1.195.800,00	-589.772,68	
329	Sonstige Einrichtungen und Maßnahmen											
329000	Sonstige Einrichtungen und Maßnahmen (Landesausstellung)											
Operative Gebarung												
SU 21 / 31	Summe Erträge / Einzahlungen operative Gebarung					0,00	0,00	0,00	0,00	0,00	0,00	0,00
1/329000-650000	Zinsen für Finanzschulden in Euro	2241	3241	25		43.200,00	47.100,00	51.124,71	43.200,00	47.100,00		51.124,71
SU 22 / 32	Summe Aufwendungen / Auszahlungen operative Gebarung					43.200,00	47.100,00	51.124,71	43.200,00	47.100,00	51.124,71	
SA 0 / SA 1	(0) Nettoergebnis (21 - 22) / (1) Geldfluss operative Gebarung (31 – 32)					-43.200,00	-47.100,00	-51.124,71	-43.200,00	-47.100,00	-51.124,71	
SA01	Saldo (01) Haushaltsrücklagen (230 - 240)					0,00	0,00	0,00	0,00	0,00	0,00	
SA00	Saldo (00) Nettoergebnis nach Haushaltsrücklagen (Saldo 0 + Saldo 01)					-43.200,00	-47.100,00	-51.124,71				
Investive Gebarung												
SU 33	Summe Einzahlungen investive Gebarung								0,00	0,00	0,00	
SU 34	Summe Auszahlungen investive Gebarung								0,00	0,00	0,00	
SA2	Saldo (2) Geldfluss aus der Investiven Gebarung (33 – 34)								0,00	0,00	0,00	
SA3	Saldo (3) Nettofinanzierungssaldo (Saldo 1 + Saldo 2)								-43.200,00	-47.100,00	-51.124,71	
Finanzierungstätigkeit												
SU 35	Summe Einzahlungen aus der Finanzierungstätigkeit								0,00	0,00	0,00	
1/329000-346000	Investitionsdarlehen von Finanzunternehmen		3614	65					257.600,00	253.700,00		249.722,09
SU 36	Summe Auszahlungen aus der Finanzierungstätigkeit								257.600,00	253.700,00	249.722,09	
SA4	Saldo (4) Geldfluss aus der Finanzierungstätigkeit (35 – 36)								-257.600,00	-253.700,00	-249.722,09	
SA5	Saldo (5) Geldfluss aus der voranschlagswirksamen Gebarung (Saldo 3 + Saldo 4)								-300.800,00	-300.800,00	-300.846,80	

		MVAG VC QU			Ergebnisvoranschlag			Finanzierungsvoranschlag		
		EH	FH		VA 2024	VA 2023	RA 2022	VA 2024	VA 2023	RA 2022
329100	Sonstige Einrichtungen und Maßnahmen (Kunstschule)									
Operative Gebarung										
SU 21 / 31	Summe Erträge / Einzahlungen operative Gebarung				0,00	0,00	0,00	0,00	0,00	0,00
1/329100-400000	Geringwertige Wirtschaftsgüter des Anlagevermögens	2221	3221	23	500,00	500,00		500,00	500,00	
1/329100-459090	Sonstige Verbrauchsgüter	2221	3221	23	500,00	500,00	388,30	500,00	500,00	388,30
1/329100-680000	Planmäßige Abschreibung	2226			100,00	100,00	98,33			
SU 22 / 32	Summe Aufwendungen / Auszahlungen operative Gebarung				1.100,00	1.100,00	486,63	1.000,00	1.000,00	388,30
SA 0 / SA 1	(0) Nettoergebnis (21 - 22) / (1) Geldfluss operative Gebarung (31 – 32)				-1.100,00	-1.100,00	-486,63	-1.000,00	-1.000,00	-388,30
SA01	Saldo (01) Haushaltsrücklagen (230 - 240)				0,00	0,00	0,00	0,00	0,00	0,00
SA00	Saldo (00) Nettoergebnis nach Haushaltsrücklagen (Saldo 0 + Saldo 01)				-1.100,00	-1.100,00	-486,63			
Investive Gebarung										
SU 33	Summe Einzahlungen investive Gebarung							0,00	0,00	0,00
1/329100-042091	Amts-, Betriebs- und Geschäftsausstattung		3415	2 41				500,00	500,00	
SU 34	Summe Auszahlungen investive Gebarung							500,00	500,00	0,00
SA2	Saldo (2) Geldfluss aus der Investiven Gebarung (33 – 34)							-500,00	-500,00	0,00
SA3	Saldo (3) Nettofinanzierungssaldo (Saldo 1 + Saldo 2)							-1.500,00	-1.500,00	-388,30
Finanzierungstätigkeit										
SU 35	Summe Einzahlungen aus der Finanzierungstätigkeit							0,00	0,00	0,00
SU 36	Summe Auszahlungen aus der Finanzierungstätigkeit							0,00	0,00	0,00
SA4	Saldo (4) Geldfluss aus der Finanzierungstätigkeit (35 – 36)							0,00	0,00	0,00
SA5	Saldo (5) Geldfluss aus der voranschlagswirksamen Gebarung (Saldo 3 + Saldo 4)							-1.500,00	-1.500,00	-388,30
36	Heimatspflege									
362	Denkmalpflege									
362000	Denkmalpflege									
Operative Gebarung										
2/362000+860000	Transfers von Bund, Bundesfonds und Bundeskammern	2121	3121	15			21.700,00			21.700,00
2/362000+861000	Transfers von Ländern, Landesfonds und Landeskammern	2121	3121	15		3.000,00	15.000,00		3.000,00	15.000,00
SU 21 / 31	Summe Erträge / Einzahlungen operative Gebarung				0,00	3.000,00	36.700,00	0,00	3.000,00	36.700,00
1/362000-670000	Versicherungen	2222	3222	24	900,00	900,00	728,09	900,00	900,00	728,09
1/362000-710000	Öffentliche Abgaben, ohne Gebühren gemäß FAG	2225	3225	24	100,00	100,00	21,80	100,00	100,00	21,80
1/362000-728000	Entgelte für sonstige Leistungen	2225	3225	24	46.000,00	46.000,00	175.043,15	46.000,00	46.000,00	188.601,55

		MVAG VC QU			Ergebnisvoranschlag			Finanzierungsvoranschlag		
		EH	FH		VA 2024	VA 2023	RA 2022	VA 2024	VA 2023	RA 2022
1/362000-728199	Entgelte für sonstige Leistungen (interne Verr.)	2225	3225	24	14.000,00	14.000,00	50.759,89	14.000,00	14.000,00	50.759,89
1/362000-757000	Transfers an private Organisationen ohne Erwerbszweck	2234	3234	27	26.900,00	24.000,00	17.515,20	26.900,00	24.000,00	17.515,20
SU 22 / 32	Summe Aufwendungen / Auszahlungen operative Gebarung				87.900,00	85.000,00	244.068,13	87.900,00	85.000,00	257.626,53
SA 0 / SA 1	(0) Nettoergebnis (21 - 22) / (1) Geldfluss operative Gebarung (31 - 32)				-87.900,00	-82.000,00	-207.368,13	-87.900,00	-82.000,00	-220.926,53
2/362000+895001	Entnahmen von allgemeinen Haushaltsrücklagen		2301				100.000,00			
SA01	Saldo (01) Haushaltsrücklagen (230 - 240)				0,00	0,00	100.000,00	0,00	0,00	0,00
SA00	Saldo (00) Nettoergebnis nach Haushaltsrücklagen (Saldo 0 + Saldo 01)				-87.900,00	-82.000,00	-107.368,13			
Investive Gebarung										
SU 33	Summe Einzahlungen investive Gebarung							0,00	0,00	0,00
SU 34	Summe Auszahlungen investive Gebarung							0,00	0,00	0,00
SA2	Saldo (2) Geldfluss aus der Investiven Gebarung (33 - 34)							0,00	0,00	0,00
SA3	Saldo (3) Nettofinanzierungssaldo (Saldo 1 + Saldo 2)							-87.900,00	-82.000,00	-220.926,53
Finanzierungstätigkeit										
SU 35	Summe Einzahlungen aus der Finanzierungstätigkeit							0,00	0,00	0,00
SU 36	Summe Auszahlungen aus der Finanzierungstätigkeit							0,00	0,00	0,00
SA4	Saldo (4) Geldfluss aus der Finanzierungstätigkeit (35 - 36)							0,00	0,00	0,00
SA5	Saldo (5) Geldfluss aus der voranschlagswirksamen Gebarung (Saldo 3 + Saldo 4)							-87.900,00	-82.000,00	-220.926,53
369	Sonstige Einrichtungen und Maßnahmen									
369000	Sonstige Einrichtungen u. Maßnahmen d. Heimatpflege (Fahnen)									
Operative Gebarung										
SU 21 / 31	Summe Erträge / Einzahlungen operative Gebarung				0,00	0,00	0,00	0,00	0,00	0,00
1/369000-400400	Geringwertige Wirtschaftsgüter des Anlagevermögens	2221	3221	23	300,00	300,00	3.156,00	300,00	300,00	3.156,00
1/369000-618400	Instandhaltung v.sonst.Anlagen	2224	3224	24	100,00	100,00	235,20	100,00	100,00	235,20
1/369000-621000	Sonstige Transporte	2222	3222	24	200,00	200,00		200,00	200,00	
1/369000-621499	Sonstige Transporte (interne Verr.)	2222	3222	24	1.200,00	1.200,00	2.570,60	1.200,00	1.200,00	2.570,60
1/369000-723000	Amtspauschalien und Repräsentationsaufwendungen	2225	3225	24	600,00	600,00		600,00	600,00	
1/369000-728000	Entgelte für sonstige Leistungen	2225	3225	24	800,00	800,00		800,00	800,00	
1/369000-728499	Entgelte für sonstige Leistungen (interne Verr.)	2225	3225	24	1.200,00	1.200,00	1.941,40	1.200,00	1.200,00	1.941,40
SU 22 / 32	Summe Aufwendungen / Auszahlungen operative Gebarung				4.400,00	4.400,00	7.903,20	4.400,00	4.400,00	7.903,20
SA 0 / SA 1	(0) Nettoergebnis (21 - 22) / (1) Geldfluss operative Gebarung (31 - 32)				-4.400,00	-4.400,00	-7.903,20	-4.400,00	-4.400,00	-7.903,20
SA01	Saldo (01) Haushaltsrücklagen (230 - 240)				0,00	0,00	0,00	0,00	0,00	0,00
SA00	Saldo (00) Nettoergebnis nach Haushaltsrücklagen (Saldo 0 + Saldo 01)				-4.400,00	-4.400,00	-7.903,20			

	MVAG	VC QU	Ergebnisvoranschlag			Finanzierungsvoranschlag			
			EH	FH	VA 2024	VA 2023	RA 2022	VA 2024	VA 2023
Investive Gebarung									
SU 33		Summe Einzahlungen investive Gebarung					0,00	0,00	0,00
SU 34		Summe Auszahlungen investive Gebarung					0,00	0,00	0,00
SA2		Saldo (2) Geldfluss aus der Investiven Gebarung (33 – 34)					0,00	0,00	0,00
SA3		Saldo (3) Nettofinanzierungssaldo (Saldo 1 + Saldo 2)					-4.400,00	-4.400,00	-7.903,20
Finanzierungstätigkeit									
SU 35		Summe Einzahlungen aus der Finanzierungstätigkeit					0,00	0,00	0,00
SU 36		Summe Auszahlungen aus der Finanzierungstätigkeit					0,00	0,00	0,00
SA4		Saldo (4) Geldfluss aus der Finanzierungstätigkeit (35 – 36)					0,00	0,00	0,00
SA5		Saldo (5) Geldfluss aus der voranschlagswirksamen Gebarung (Saldo 3 + Saldo 4)					-4.400,00	-4.400,00	-7.903,20

		MVAG		VC QU	Ergebnisvoranschlag			Finanzierungsvoranschlag		
		EH	FH		VA 2024	VA 2023	RA 2022	VA 2024	VA 2023	RA 2022
4 Soziale Wohlfahrt und Wohnbauförderung										
40	Gesonderte Verwaltung									
400	Sozialamt									
400000	Sozialamt									
Operative Gebarung										
2/400000+816090	Kostenbeiträge (Kostensätze) für sonstige Leistungen (NAG)	2114	3114	13	80.000,00	70.000,00	91.782,70	80.000,00	70.000,00	91.782,70
2/400000+817100	Erträge aus der Auflösung v. sonstigen Rückst. (Abfertigungen)	2117					72.172,13			
2/400000+817200	Erträge aus der Auflösung v. sonstigen Rückst. (Jubiläumszuw.)	2117			3.300,00		33.860,11			
2/400000+817300	Erträge aus der Auflösung v. sonstigen Rückst. (Urlaube)	2117					4.531,10			
2/400000+829100	Sonstige Erträge	2116	3116	18			7.834,13			7.834,13
SU 21 / 31	Summe Erträge / Einzahlungen operative Gebarung				83.300,00	70.000,00	210.180,17	80.000,00	70.000,00	99.616,83
1/400000-400100	Geringwertige Wirtschaftsgüter des Anlagevermögens	2221	3221	23	1.700,00	1.000,00	7,76	1.700,00	1.000,00	7,76
1/400000-400500	Geringwertige Wirtschaftsgüter (GWG)	2221	3221	23			394,39			394,39
1/400000-457000	Druckwerke	2221	3221	23	32.000,00	25.000,00	31.532,68	32.000,00	25.000,00	31.532,68
1/400000-459190	Sonstige Verbrauchsgüter	2221	3221	23	3.500,00	3.100,00	2.670,08	3.500,00	3.100,00	2.670,08
1/400000-510000	Geldbezüge der Vertragsbediensteten der Verwaltung	2211	3211	20	712.700,00	665.900,00	583.519,86	712.700,00	665.900,00	583.519,86
1/400000-522000	Geldbezüge der nicht ganzjährig beschäftigten Angestellten	2211	3211	20			1.942,14			1.942,14
1/400000-540000	Sachbezüge der Vertragsbediensteten der Verwaltung, Bildschirmbrille	2213	3213				250,00			250,00
1/400000-563000	Sonstige Aufwandsentschädigungen	2213	3213	20	1.900,00	1.900,00	1.716,64	1.900,00	1.900,00	1.716,64
1/400000-565000	Mehrleistungsvergütungen	2211	3211	20	6.000,00	5.800,00	211,71	6.000,00	5.800,00	211,71
1/400000-569000	Sonstige Nebengebühren	2211	3211	20	30.000,00	36.700,00	26.612,47	30.000,00	36.700,00	26.612,47
1/400000-580000	Dienstgeberbeiträge zum Ausgleichsfonds für Familienbeihilfen	2212	3212	20	28.300,00	28.200,00	23.638,32	28.300,00	28.200,00	23.638,32
1/400000-582090	Sonstige Dienstgeberbeiträge zur sozialen Sicherheit	2212	3212	20	143.500,00	136.200,00	120.053,28	143.500,00	136.200,00	120.053,28
1/400000-582190	Sonst.DGB.zur soz.Sicherheit (Abfertigung neu)	2212	3212	20	6.200,00	5.800,00	5.036,80	6.200,00	5.800,00	5.036,80
1/400000-590100	Freiwillige Sozialleistungen (DGB. Betriebspension)	2212	3212	20	300,00	300,00	245,60	300,00	300,00	245,60
1/400000-591000	Dotierung von Rückstellungen für Abfertigungen	2214			19.100,00	15.200,00				
1/400000-592000	Dotierung von Rückstellungen für Jubiläumszuwendungen	2214			20.800,00	28.100,00	6.209,62			

		MVAG		VC QU	Ergebnisvoranschlag			Finanzierungsvoranschlag		
		EH	FH		VA 2024	VA 2023	RA 2022	VA 2024	VA 2023	RA 2022
1/400000-593000	Dotierung von Rückstellungen für nicht konsumierte Urlaube	2214			6.300,00	3.600,00	14.089,69			
1/400000-631500	Telekommunikationsdienste	2222	3222	24	400,00	500,00	289,73	400,00	500,00	289,73
1/400000-670000	Versicherungen	2222	3222	24	400,00	400,00	354,60	400,00	400,00	354,60
1/400000-680000	Planmäßige Abschreibung	2226			600,00	1.900,00	2.714,46			
1/400000-723000	Amtspauschalien und Repräsentationsaufwendungen	2225	3225	24	1.000,00	1.000,00	100,00	1.000,00	1.000,00	100,00
1/400000-724090	Reisegebühren	2225	3225	24	1.500,00	1.200,00	978,05	1.500,00	1.200,00	978,05
1/400000-728050	Entgelte für sonstige Leistungen	2225	3225	24	30.000,00	28.000,00	30.993,61	30.000,00	28.000,00	30.993,61
1/400000-728099	Entgelte für sonstige Leistungen (interne Verr.)	2225	3225	24	75.100,00	58.000,00	49.539,61	75.100,00	58.000,00	49.539,61
SU 22 / 32	Summe Aufwendungen / Auszahlungen operative Gebarung				1.121.300,00	1.047.800,00	903.101,10	1.074.500,00	999.000,00	880.087,33
SA 0 / SA 1	(0) Nettoergebnis (21 - 22) / (1) Geldfluss operative Gebarung (31 - 32)				-1.038.000,00	-977.800,00	-692.920,93	-994.500,00	-929.000,00	-780.470,50
SA01	Saldo (01) Haushaltsrücklagen (230 - 240)				0,00	0,00	0,00	0,00	0,00	0,00
SA00	Saldo (00) Nettoergebnis nach Haushaltsrücklagen (Saldo 0 + Saldo 01)				-1.038.000,00	-977.800,00	-692.920,93			
Investive Gebarung										
SU 33	Summe Einzahlungen investive Gebarung							0,00	0,00	0,00
SU 34	Summe Auszahlungen investive Gebarung							0,00	0,00	0,00
SA2	Saldo (2) Geldfluss aus der Investiven Gebarung (33 - 34)							0,00	0,00	0,00
SA3	Saldo (3) Nettofinanzierungssaldo (Saldo 1 + Saldo 2)							-994.500,00	-929.000,00	-780.470,50
Finanzierungstätigkeit										
SU 35	Summe Einzahlungen aus der Finanzierungstätigkeit							0,00	0,00	0,00
SU 36	Summe Auszahlungen aus der Finanzierungstätigkeit							0,00	0,00	0,00
SA4	Saldo (4) Geldfluss aus der Finanzierungstätigkeit (35 - 36)							0,00	0,00	0,00
SA5	Saldo (5) Geldfluss aus der voranschlagswirksamen Gebarung (Saldo 3 + Saldo 4)							-994.500,00	-929.000,00	-780.470,50
401	Jugendamt									
401000	Jugendamt									
Operative Gebarung										
2/401000+816190	Kostenbeiträge (Kostensätze) für sonstige Leistungen	2114	3114	13	3.000,00	1.500,00	2.830,97	3.000,00	1.500,00	2.830,97
2/401000+817100	Erträge aus der Auflösung v. sonstigen Rückst. (Abfertigungen)	2117					34.605,69			
2/401000+817200	Erträge aus der Auflösung v. sonstigen Rückst. (Jubiläumsszuw.)	2117			14.000,00		29.530,93			
2/401000+817300	Erträge aus der Auflösung v. sonstigen Rückst. (Urlaube)	2117					11.432,64			
2/401000+829100	Sonstige Erträge	2116	3116	18			7.980,66			7.980,66
SU 21 / 31	Summe Erträge / Einzahlungen operative Gebarung				17.000,00	1.500,00	86.380,89	3.000,00	1.500,00	10.811,63

		MVAG		VC QU	Ergebnisvoranschlag			Finanzierungsvoranschlag		
		EH	FH		VA 2024	VA 2023	RA 2022	VA 2024	VA 2023	RA 2022
1/401000-400100	Geringwertige Wirtschaftsgüter des Anlagevermögens	2221	3221	23	300,00	1.000,00	47,99	300,00	1.000,00	47,99
1/401000-400500	Geringwertige Wirtschaftsgüter (GWG)	2221	3221	23			1.027,82			1.027,82
1/401000-459190	Sonstige Verbrauchsgüter	2221	3221	23	3.700,00	3.700,00	3.148,66	3.700,00	3.700,00	3.148,66
1/401000-510000	Geldbezüge der Vertragsbediensteten der Verwaltung	2211	3211	20	903.100,00	803.200,00	696.917,85	903.100,00	803.200,00	696.917,85
1/401000-540000	Sachbezüge der Vertragsbediensteten der Verwaltung	2213	3213				250,00			250,00
1/401000-563000	Sonstige Aufwandsentschädigungen	2213	3213	20	7.500,00	5.900,00	6.869,01	7.500,00	5.900,00	6.869,01
1/401000-565000	Mehrleistungsvergütungen	2211	3211	20	39.200,00	43.800,00	32.106,07	39.200,00	43.800,00	32.106,07
1/401000-566000	Zuwendungen aus Anlass von Dienstjubiläen	2212	3212	20	13.000,00			13.000,00		
1/401000-569000	Sonstige Nebengebühren	2211	3211	20	132.000,00	119.800,00	115.071,46	132.000,00	119.800,00	115.071,46
1/401000-580000	Dienstgeberbeiträge zum Ausgleichsfonds für Familienbeihilfen	2212	3212	20	40.000,00	39.300,00	32.745,25	40.000,00	39.300,00	32.745,25
1/401000-582090	Sonstige Dienstgeberbeiträge zur sozialen Sicherheit	2212	3212	20	206.000,00	182.100,00	165.742,52	206.000,00	182.100,00	165.742,52
1/401000-582190	Sonst.DGB.zur soz.Sicherheit (Abfertigung neu)	2212	3212	20	12.000,00	10.700,00	9.685,83	12.000,00	10.700,00	9.685,83
1/401000-590100	Freiwillige Sozialleistungen (DGB. Betriebspension)	2212	3212	20	300,00	300,00	245,72	300,00	300,00	245,72
1/401000-591000	Dotierung von Rückstellungen für Abfertigungen	2214			14.800,00	7.000,00				
1/401000-592000	Dotierung von Rückstellungen für Jubiläumszuwendungen	2214			23.700,00	31.100,00	6.801,12			
1/401000-593000	Dotierung von Rückstellungen für nicht konsumierte Urlaube	2214			4.900,00	3.200,00	12.291,92			
1/401000-621000	Sonstige Transporte	2222	3222	24	5.000,00	3.000,00		5.000,00	3.000,00	
1/401000-621099	Sonstige Transporte (interne Verr.)	2222	3222	24	10.000,00	7.000,00	6.168,75	10.000,00	7.000,00	6.168,75
1/401000-631500	Telekommunikationsdienste	2222	3222	24	2.500,00	3.000,00	2.319,53	2.500,00	3.000,00	2.319,53
1/401000-640000	Rechts- und Beratungsaufwand	2222	3222	24	2.000,00	2.000,00	1.415,00	2.000,00	2.000,00	1.415,00
1/401000-680000	Planmäßige Abschreibung	2226			500,00	1.100,00	1.632,66			
1/401000-683000	Verluste aus dem Abgang von Sachanlagen und immateriellen Vermögenswerten	2226					332,51			
1/401000-710000	Öffentliche Abgaben, ohne Gebühren gemäß FAG	2225	3225	24	2.900,00	2.900,00	2.445,56	2.900,00	2.900,00	2.445,56
1/401000-723000	Amtspauschalien und Repräsentationsaufwendungen	2225	3225	24	400,00	400,00		400,00	400,00	
1/401000-724090	Reisegebühren	2225	3225	24	9.000,00	4.000,00	6.557,11	9.000,00	4.000,00	6.557,11
1/401000-724099	Reisegebühren (interne Verr.)	2225	3225	24	5.000,00	5.000,00		5.000,00	5.000,00	
1/401000-728050	Entgelte für sonstige Leistungen	2225	3225	24	36.000,00	34.000,00	35.643,75	36.000,00	34.000,00	35.643,75

		MVAG VC QU			Ergebnisvoranschlag			Finanzierungsvoranschlag		
		EH	FH		VA 2024	VA 2023	RA 2022	VA 2024	VA 2023	RA 2022
1/401000-728099	Entgelte für sonstige Leistungen (interne Verr.)	2225	3225	24	92.800,00	68.300,00	58.298,41	92.800,00	68.300,00	58.298,41
SU 22 / 32	Summe Aufwendungen / Auszahlungen operative Gebarung				1.566.600,00	1.381.800,00	1.197.764,50	1.522.700,00	1.339.400,00	1.176.706,29
SA 0 / SA 1	(0) Nettoergebnis (21 - 22) / (1) Geldfluss operative Gebarung (31 - 32)				-1.549.600,00	-1.380.300,00	-1.111.383,61	-1.519.700,00	-1.337.900,00	-1.165.894,66
SA01	Saldo (01) Haushaltsrücklagen (230 - 240)				0,00	0,00	0,00	0,00	0,00	0,00
SA00	Saldo (00) Nettoergebnis nach Haushaltsrücklagen (Saldo 0 + Saldo 01)				-1.549.600,00	-1.380.300,00	-1.111.383,61			
Investive Gebarung										
SU 33	Summe Einzahlungen investive Gebarung							0,00	0,00	0,00
1/401000-042291	Amts-, Betriebs- und Geschäftsausstattung		3415	2 41				1.900,00	1.900,00	
SU 34	Summe Auszahlungen investive Gebarung							1.900,00	1.900,00	0,00
SA2	Saldo (2) Geldfluss aus der Investiven Gebarung (33 - 34)							-1.900,00	-1.900,00	0,00
SA3	Saldo (3) Nettofinanzierungssaldo (Saldo 1 + Saldo 2)							-1.521.600,00	-1.339.800,00	-1.165.894,66
Finanzierungstätigkeit										
SU 35	Summe Einzahlungen aus der Finanzierungstätigkeit							0,00	0,00	0,00
SU 36	Summe Auszahlungen aus der Finanzierungstätigkeit							0,00	0,00	0,00
SA4	Saldo (4) Geldfluss aus der Finanzierungstätigkeit (35 - 36)							0,00	0,00	0,00
SA5	Saldo (5) Geldfluss aus der voranschlagswirksamen Gebarung (Saldo 3 + Saldo 4)							-1.521.600,00	-1.339.800,00	-1.165.894,66
41	Allgemeine öffentliche Wohlfahrt									
419	Sonstige Einrichtungen und Maßnahmen									
419000	Sonst. Einrichtg. u. Maßnahmen (Sozialhilfverbandsumlage)									
Operative Gebarung										
SU 21 / 31	Summe Erträge / Einzahlungen operative Gebarung				0,00	0,00	0,00	0,00	0,00	0,00
1/419000-751100	Transfers an Länder, Landesfonds und Landeskammern	2231	3231	26	14.448.300,00	11.964.800,00	10.764.344,24	14.448.300,00	11.964.800,00	10.764.344,24
1/419000-751200	Transfers an Länder, Landesfonds und Landeskammern (Wohnsitzanteil)	2231	3231	26	1.578.500,00	1.385.000,00	1.176.021,75	1.578.500,00	1.385.000,00	1.176.021,75
SU 22 / 32	Summe Aufwendungen / Auszahlungen operative Gebarung				16.026.800,00	13.349.800,00	11.940.365,99	16.026.800,00	13.349.800,00	11.940.365,99
SA 0 / SA 1	(0) Nettoergebnis (21 - 22) / (1) Geldfluss operative Gebarung (31 - 32)				-16.026.800,00	-13.349.800,00	-11.940.365,99	-16.026.800,00	-13.349.800,00	-11.940.365,99
SA01	Saldo (01) Haushaltsrücklagen (230 - 240)				0,00	0,00	0,00	0,00	0,00	0,00
SA00	Saldo (00) Nettoergebnis nach Haushaltsrücklagen (Saldo 0 + Saldo 01)				-16.026.800,00	-13.349.800,00	-11.940.365,99			
Investive Gebarung										
SU 33	Summe Einzahlungen investive Gebarung							0,00	0,00	0,00
SU 34	Summe Auszahlungen investive Gebarung							0,00	0,00	0,00
SA2	Saldo (2) Geldfluss aus der Investiven Gebarung (33 - 34)							0,00	0,00	0,00
SA3	Saldo (3) Nettofinanzierungssaldo (Saldo 1 + Saldo 2)							-16.026.800,00	-13.349.800,00	-11.940.365,99

		MVAG VC QU			Ergebnisvoranschlag			Finanzierungsvoranschlag		
		EH	FH		VA 2024	VA 2023	RA 2022	VA 2024	VA 2023	RA 2022
Finanzierungstätigkeit										
SU 35	Summe Einzahlungen aus der Finanzierungstätigkeit							0,00	0,00	0,00
SU 36	Summe Auszahlungen aus der Finanzierungstätigkeit							0,00	0,00	0,00
SA4	Saldo (4) Geldfluss aus der Finanzierungstätigkeit (35 – 36)							0,00	0,00	0,00
SA5	Saldo (5) Geldfluss aus der voranschlagswirksamen Gebarung (Saldo 3 + Saldo 4)							-16.026.800,00	-13.349.800,00	-11.940.365,99
42	Freie Wohlfahrt									
422	Tagesheimstätten									
422000	Tagesheimstätten (Seniorenclubs)									
Operative Gebarung										
2/422000+811000	Miet- und Pächtertrag	2115	3115	14	5.000,00	5.000,00	2.960,00	5.000,00	5.000,00	2.960,00
SU 21 / 31	Summe Erträge / Einzahlungen operative Gebarung				5.000,00	5.000,00	2.960,00	5.000,00	5.000,00	2.960,00
1/422000-400000	Geringwertige Wirtschaftsgüter des Anlagevermögens	2221	3221	23	300,00	300,00		300,00	300,00	
1/422000-400100	Geringwertige Wirtschaftsgüter (GWG)	2221	3221	23	1.000,00		693,13	1.000,00		693,13
1/422000-400200	Geringwertige Wirtschaftsgüter des Anlagevermögens	2221	3221	23	3.000,00	700,00	2.499,60	3.000,00	700,00	2.499,60
1/422000-459090	Sonstige Verbrauchsgüter	2221	3221	23	200,00	200,00		200,00	200,00	
1/422000-459290	Sonstige Verbrauchsgüter	2221	3221	23	4.000,00	2.800,00	2.787,17	4.000,00	2.800,00	2.787,17
1/422000-510000	Geldbezüge der Vertragsbediensteten der Verwaltung	2211	3211	20	2.800,00	2.500,00	2.366,09	2.800,00	2.500,00	2.366,09
1/422000-510200	Geldbezüge der Vertragsbediensteten der Verwaltung	2211	3211	20			502,00			502,00
1/422000-511000	Geldbezüge der Vertragsbediensteten in handwerklicher Verwendung	2211	3211	20	1.800,00	1.700,00	1.526,02	1.800,00	1.700,00	1.526,02
1/422000-520000	Geldbezüge der ganzjährig beschäftigten Angestellten	2211	3211	20	1.100,00	1.000,00	883,40	1.100,00	1.000,00	883,40
1/422000-523000	Geldbezüge der nicht ganzjährig beschäftigten Arbeiter	2211	3211	20	40.800,00	40.800,00	16.524,15	40.800,00	40.800,00	16.524,15
1/422000-563000	Sonstige Aufwandsentschädigungen	2213	3213	20	100,00	100,00	29,46	100,00	100,00	29,46
1/422000-566000	Zuwendungen aus Anlass von Dienstjubiläen	2212	3212	20	100,00	100,00	34,61	100,00	100,00	34,61
1/422000-569000	Sonstige Nebengebühren	2211	3211	20	200,00	200,00	150,02	200,00	200,00	150,02
1/422000-580000	Dienstgeberbeiträge zum Ausgleichsfonds für Familienbeihilfen	2212	3212	20	900,00	900,00	339,74	900,00	900,00	339,74
1/422000-582090	Sonstige Dienstgeberbeiträge zur sozialen Sicherheit	2212	3212	20	8.000,00	8.000,00	3.746,05	8.000,00	8.000,00	3.746,05
1/422000-582190	Sonst.DGB.zur soz.Sicherheit (Abfertigung neu)	2212	3212	20	700,00	700,00	274,42	700,00	700,00	274,42
1/422000-590100	Freiwillige Sozialleistungen	2212	3212	20	100,00	100,00	3,96	100,00	100,00	3,96

		MVAG		VC QU	Ergebnisvoranschlag			Finanzierungsvoranschlag		
		EH	FH		VA 2024	VA 2023	RA 2022	VA 2024	VA 2023	RA 2022
1/422000-600100	Energiebezüge: Strom	2222	3222	24	19.800,00	19.800,00	9.092,12	19.800,00	19.800,00	9.092,12
1/422000-600190	Energiebezüge: Gas	2222	3222	24	50.000,00	72.600,00	39.404,53	50.000,00	72.600,00	39.404,53
1/422000-613200	Instandhaltung von sonstigen Grundstückseinrichtungen	2224	3224	24	1.600,00	1.600,00		1.600,00	1.600,00	
1/422000-613299	Instandhaltung von sonstigen Grundstückseinrichtungen (interne Verr.)	2224	3224	24	700,00	700,00	8.650,96	700,00	700,00	8.650,96
1/422000-614000	Instandhaltung von Gebäuden und Bauten	2224	3224	24	9.000,00	11.000,00	2.312,68	9.000,00	11.000,00	2.312,68
1/422000-614099	Instandhaltung von Gebäuden und Bauten (interne Verr.)	2224	3224	24	2.000,00		4.737,66	2.000,00		4.737,66
1/422000-618000	Instandhaltung v.sonstigen Anlagen	2224	3224	24	400,00	400,00	1.377,72	400,00	400,00	1.377,72
1/422000-618700	Instandhaltung von sonstigen Anlagen	2224	3224	24	800,00	500,00	526,74	800,00	500,00	526,74
1/422000-670000	Versicherungen	2222	3222	24	500,00	500,00	382,12	500,00	500,00	382,12
1/422000-680000	Planmäßige Abschreibung	2226			1.200,00	1.500,00	1.475,86			
1/422000-683000	Verluste aus dem Abgang von Sachanlagen und immateriellen Vermögenswerten	2226					194,70			
1/422000-700000	Miet- und Pachtaufwand	2223	3223	24	53.000,00	50.000,00	42.342,09	53.000,00	50.000,00	42.342,09
1/422000-711200	Gebühren f.d.Benützung v.Gemeindeeinrichtungen u. -anlagen gem. FAG	2225	3225	24	1.500,00	1.400,00	1.411,22	1.500,00	1.400,00	1.411,22
1/422000-724090	Reisegebühren	2225	3225	24			1,98			1,98
1/422000-728000	Entgelte für sonstige Leistungen	2225	3225	24	5.000,00	5.000,00		5.000,00	5.000,00	
1/422000-728200	Entgelte für sonstige Leistungen	2225	3225	24	6.500,00	6.500,00	7.439,03	6.500,00	6.500,00	7.439,03
1/422000-728299	Entgelte für sonstige Leistungen (interne Verr.)	2225	3225	24	2.000,00	2.000,00	2.071,17	2.000,00	2.000,00	2.071,17
SU 22 / 32	Summe Aufwendungen / Auszahlungen operative Gebarung				219.100,00	233.600,00	153.780,40	217.900,00	232.100,00	152.109,84
SA 0 / SA 1	(0) Nettoergebnis (21 - 22) / (1) Geldfluss operative Gebarung (31 - 32)				-214.100,00	-228.600,00	-150.820,40	-212.900,00	-227.100,00	-149.149,84
6/422000+895001	Entnahmen von allgemeinen Haushaltsrücklagen	2301		1		210.000,00				
SA01	Saldo (01) Haushaltsrücklagen (230 - 240)				0,00	210.000,00	0,00	0,00	0,00	0,00
SA00	Saldo (00) Nettoergebnis nach Haushaltsrücklagen (Saldo 0 + Saldo 01)				-214.100,00	-18.600,00	-150.820,40			
Investive Gebarung										
SU 33	Summe Einzahlungen investive Gebarung							0,00	0,00	0,00
5/422000-010000	Gebäude und Bauten		3413	1 40					165.000,00	
5/422000-042000	Amts-, Betriebs- und Geschäftsausstattung		3415	1 41					45.000,00	
1/422000-042091	Amts-, Betriebs- und Geschäftsausstattung		3415	2 41				1.500,00	1.500,00	
1/422000-042400	Amts-, Betriebs- und Geschäftsausstattung		3415	2 41				1.700,00	1.700,00	1.740,00
SU 34	Summe Auszahlungen investive Gebarung							3.200,00	213.200,00	1.740,00
SA2	Saldo (2) Geldfluss aus der Investiven Gebarung (33 - 34)							-3.200,00	-213.200,00	-1.740,00

		MVAG VC QU			Ergebnisvoranschlag			Finanzierungsvoranschlag		
		EH	FH		VA 2024	VA 2023	RA 2022	VA 2024	VA 2023	RA 2022
SA3	Saldo (3) Nettofinanzierungssaldo (Saldo 1 + Saldo 2)							-216.100,00	-440.300,00	-150.889,84
Finanzierungstätigkeit										
SU 35	Summe Einzahlungen aus der Finanzierungstätigkeit							0,00	0,00	0,00
SU 36	Summe Auszahlungen aus der Finanzierungstätigkeit							0,00	0,00	0,00
SA4	Saldo (4) Geldfluss aus der Finanzierungstätigkeit (35 – 36)							0,00	0,00	0,00
SA5	Saldo (5) Geldfluss aus der voranschlagswirksamen Gebarung (Saldo 3 + Saldo 4)							-216.100,00	-440.300,00	-150.889,84
423	Essen auf Rädern									
423000	Essen auf Rädern									
Operative Gebarung										
2/423000+810000	Erträge aus Leistungen (Sta.36 E.a.R.)	2114	3114	13	380.000,00	360.000,00	337.553,90	380.000,00	360.000,00	343.443,67
2/423000+817100	Erträge aus der Auflösung v. sonstigen Rückst. (Abfertigungen)	2117					83,46			
2/423000+817200	Erträge aus der Auflösung v. sonstigen Rückst. (Jubiläumszuw.)	2117			3.200,00		2.156,07			
2/423000+817300	Erträge aus der Auflösung v. sonstigen Rückst. (Urlaube)	2117					650,65			
2/423000+829100	Sonstige Erträge	2116	3116	18			3.145,09			3.145,09
2/423000+861000	Transfers von Ländern, Landesfonds und Landeskammern	2121	3121	15	20.000,00	20.000,00	20.172,20	20.000,00	20.000,00	20.172,20
SU 21 / 31	Summe Erträge / Einzahlungen operative Gebarung				403.200,00	380.000,00	363.761,37	400.000,00	380.000,00	366.760,96
1/423000-400000	Geringwertige Wirtschaftsgüter des Anlagevermögens	2221	3221	23	5.000,00	3.000,00	3.411,45	5.000,00	3.000,00	3.411,45
1/423000-400100	Geringwertige Wirtschaftsgüter des Anlagevermögens	2221	3221	23	2.500,00	500,00	599,86	2.500,00	500,00	599,86
1/423000-430000	Lebensmittel	2221	3221	23	185.000,00	200.000,00	169.447,52	185.000,00	200.000,00	169.447,52
1/423000-459090	Sonstige Verbrauchsgüter	2221	3221	23	5.000,00	5.000,00	4.410,77	5.000,00	5.000,00	4.410,77
1/423000-459190	Sonstige Verbrauchsgüter	2221	3221	23			152,05			152,05
1/423000-459490	Sonstige Verbrauchsgüter	2221	3221	23	100,00	100,00		100,00	100,00	
1/423000-511000	Geldbezüge der Vertragsbediensteten in handwerklicher Verwendung	2211	3211	20	110.100,00	101.600,00	93.620,33	110.100,00	101.600,00	93.620,33
1/423000-523000	Geldbezüge der nicht ganzjährig beschäftigten Arbeiter	2211	3211	20	33.000,00	30.200,00	14.082,72	33.000,00	30.200,00	14.082,72
1/423000-565000	Mehrleistungsvergütungen	2211	3211	20	6.000,00	5.800,00	1.167,43	6.000,00	5.800,00	1.167,43
1/423000-566000	Zuwendungen aus Anlass von Dienstjubiläen	2212	3212	20	2.800,00			2.800,00		
1/423000-569000	Sonstige Nebengebühren	2211	3211	20	18.000,00	20.600,00	17.946,86	18.000,00	20.600,00	17.946,86
1/423000-580000	Dienstgeberbeiträge zum Ausgleichsfonds für Familienbeihilfen	2212	3212	20	4.500,00	6.000,00	4.725,02	4.500,00	6.000,00	4.725,02
1/423000-582090	Sonstige Dienstgeberbeiträge zur sozialen Sicherheit	2212	3212	20	30.000,00	31.100,00	25.492,54	30.000,00	31.100,00	25.492,54

		MVAG VC QU			Ergebnisvoranschlag			Finanzierungsvoranschlag		
		EH	FH		VA 2024	VA 2023	RA 2022	VA 2024	VA 2023	RA 2022
1/423000-582190	Sonst.DGB.zur soz.Sicherheit (Abfertigung neu)	2212	3212	20	2.000,00	1.300,00	1.296,30	2.000,00	1.300,00	1.296,30
1/423000-591000	Dotierung von Rückstellungen für Abfertigungen	2214			1.900,00	900,00				
1/423000-592000	Dotierung von Rückstellungen für Jubiläumswendungen	2214			1.000,00	1.000,00	59,16			
1/423000-593000	Dotierung von Rückstellungen für nicht konsumierte Urlaube	2214			900,00	500,00	2.308,67			
1/423000-618000	Instandhaltung v.sonstigen Anlagen	2224	3224	24	2.000,00	2.000,00	1.098,50	2.000,00	2.000,00	1.098,50
1/423000-621000	Sonstige Transporte	2222	3222	24	120.000,00	120.000,00	100.701,37	120.000,00	120.000,00	100.701,37
1/423000-680000	Planmäßige Abschreibung	2226			19.200,00	19.200,00	19.238,56			
1/423000-691000	Schadensvergütungen	2225	3225	24	300,00	300,00	430,00	300,00	300,00	430,00
1/423000-728099	Entgelte für sonstige Leistungen (interne Verr.)	2225	3225	24	4.500,00	3.400,00	2.652,97	4.500,00	3.400,00	2.652,97
1/423000-729690	Sonstige Aufwendungen (Forderungsabschreibung)	2225	3225	24			279,24			279,24
SU 22 / 32	Summe Aufwendungen / Auszahlungen operative Gebarung				553.800,00	552.500,00	463.121,32	530.800,00	530.900,00	441.514,93
SA 0 / SA 1	(0) Nettoergebnis (21 - 22) / (1) Geldfluss operative Gebarung (31 - 32)				-150.600,00	-172.500,00	-99.359,95	-130.800,00	-150.900,00	-74.753,97
SA01	Saldo (01) Haushaltsrücklagen (230 - 240)				0,00	0,00	0,00	0,00	0,00	0,00
SA00	Saldo (00) Nettoergebnis nach Haushaltsrücklagen (Saldo 0 + Saldo 01)				-150.600,00	-172.500,00	-99.359,95			
Investive Gebarung										
SU 33	Summe Einzahlungen investive Gebarung							0,00	0,00	0,00
1/423000-040000	Fahrzeuge		3414	2 41						52.418,08
1/423000-042091	Amts-, Betriebs- und Geschäftsausstattung		3415	2 41				1.500,00	1.500,00	
SU 34	Summe Auszahlungen investive Gebarung							1.500,00	1.500,00	52.418,08
SA2	Saldo (2) Geldfluss aus der Investiven Gebarung (33 - 34)							-1.500,00	-1.500,00	-52.418,08
SA3	Saldo (3) Nettofinanzierungssaldo (Saldo 1 + Saldo 2)							-132.300,00	-152.400,00	-127.172,05
Finanzierungstätigkeit										
SU 35	Summe Einzahlungen aus der Finanzierungstätigkeit							0,00	0,00	0,00
SU 36	Summe Auszahlungen aus der Finanzierungstätigkeit							0,00	0,00	0,00
SA4	Saldo (4) Geldfluss aus der Finanzierungstätigkeit (35 - 36)							0,00	0,00	0,00
SA5	Saldo (5) Geldfluss aus der voranschlagswirksamen Gebarung (Saldo 3 + Saldo 4)							-132.300,00	-152.400,00	-127.172,05
429	Sonstige Einrichtungen und Maßnahmen									
429000	Sonst. Einrichtg. u. Maßnahmen d. freien Wohlfahrt (Urlaubsakt.									
Operative Gebarung										
2/429000+816090	Kostenbeiträge (Kostenersätze) für sonstige Leistungen	2114	3114	13	2.500,00	2.500,00	4.020,80	2.500,00	2.500,00	4.086,80
2/429000+828000	Rückersätze von Aufwendungen	2116	3116	18	50.000,00	50.000,00	40.076,46	50.000,00	50.000,00	40.076,46

		MVAG		VC QU	Ergebnisvoranschlag			Finanzierungsvoranschlag		
		EH	FH		VA 2024	VA 2023	RA 2022	VA 2024	VA 2023	RA 2022
2/429000+829200	Sonstige Erträge	2116	3116	18			780,00			780,00
2/429000+866000	Transfers von Finanzunternehmen	2123	3123	16			2.500,00			2.500,00
SU 21 / 31	Summe Erträge / Einzahlungen operative Gebarung				52.500,00	52.500,00	47.377,26	52.500,00	52.500,00	47.443,26
1/429000-614099	Instandhaltung von Gebäuden und Bauten (interne Verr.)	2224	3224	24	1.000,00	1.000,00	99,60	1.000,00	1.000,00	99,60
1/429000-700100	Miet- und Pachtaufwand (Soz.Whng.)	2223	3223	24	60.000,00	60.000,00	51.330,18	60.000,00	60.000,00	51.330,18
1/429000-728000	Entgelte für sonstige Leistungen	2225	3225	24	8.000,00	15.000,00	5.232,72	8.000,00	15.000,00	5.232,72
1/429000-728200	Entgelte für sonstige Leistungen	2225	3225	24	20.000,00	20.000,00	11.042,90	20.000,00	20.000,00	11.042,90
1/429000-728300	Entgelte für sonstige Leistungen (Gender Mainstreaming)	2225	3225	24	2.500,00	2.500,00		2.500,00	2.500,00	
1/429000-728400	Entgelte für sonstige Leistungen	2225	3225	24	6.000,00	6.000,00		6.000,00	6.000,00	
1/429000-757000	Transfers an private Organisationen ohne Erwerbszweck	2234	3234	27	56.000,00	56.000,00	12.801,62	56.000,00	56.000,00	12.801,62
1/429000-757100	Transfers an private Organisationen ohne Erwerbszweck	2234	3234	27	22.000,00	22.000,00	16.300,00	22.000,00	22.000,00	16.300,00
1/429000-757300	Transfers an private Organisationen ohne Erwerbszweck	2234	3234	27		920.000,00			920.000,00	
1/429000-768000	Sonstige Transfers an private Haushalte	2234	3234	27	800,00	700,00	657,48	800,00	700,00	657,48
1/429000-768100	Sonstige Transfers an private Haushalte	2234	3234	27	3.000,00	3.000,00	2.484,00	3.000,00	3.000,00	2.484,00
1/429000-768200	Sonstige Transfers an private Haushalte	2234	3234	27	330.000,00	130.000,00	287.050,92	330.000,00	130.000,00	287.050,92
SU 22 / 32	Summe Aufwendungen / Auszahlungen operative Gebarung				509.300,00	1.236.200,00	386.999,42	509.300,00	1.236.200,00	386.999,42
SA 0 / SA 1	(0) Nettoergebnis (21 - 22) / (1) Geldfluss operative Gebarung (31 - 32)				-456.800,00	-1.183.700,00	-339.622,16	-456.800,00	-1.183.700,00	-339.556,16
SA01	Saldo (01) Haushaltsrücklagen (230 - 240)				0,00	0,00	0,00	0,00	0,00	0,00
SA00	Saldo (00) Nettoergebnis nach Haushaltsrücklagen (Saldo 0 + Saldo 01)				-456.800,00	-1.183.700,00	-339.622,16			
Investive Gebarung										
SU 33	Summe Einzahlungen investive Gebarung							0,00	0,00	0,00
SU 34	Summe Auszahlungen investive Gebarung							0,00	0,00	0,00
SA2	Saldo (2) Geldfluss aus der Investiven Gebarung (33 - 34)							0,00	0,00	0,00
SA3	Saldo (3) Nettofinanzierungssaldo (Saldo 1 + Saldo 2)							-456.800,00	-1.183.700,00	-339.556,16
Finanzierungstätigkeit										
SU 35	Summe Einzahlungen aus der Finanzierungstätigkeit							0,00	0,00	0,00
SU 36	Summe Auszahlungen aus der Finanzierungstätigkeit							0,00	0,00	0,00
SA4	Saldo (4) Geldfluss aus der Finanzierungstätigkeit (35 - 36)							0,00	0,00	0,00
SA5	Saldo (5) Geldfluss aus der voranschlagswirksamen Gebarung (Saldo 3 + Saldo 4)							-456.800,00	-1.183.700,00	-339.556,16

		MVAG VC QU			Ergebnisvoranschlag			Finanzierungsvoranschlag		
		EH	FH		VA 2024	VA 2023	RA 2022	VA 2024	VA 2023	RA 2022
43	Jugendwohlfahrt									
431	Kindereinrichtungen									
431000	Kinderheime (Krabbelstube)									
Operative Gebarung										
SU 21 / 31	Summe Erträge / Einzahlungen operative Gebarung				0,00	0,00	0,00	0,00	0,00	0,00
1/431000-400200	Geringwertige Wirtschaftsgüter (GWG)	2221	3221	23	400,00			400,00		
1/431000-459190	Sonstige Verbrauchsgüter	2221	3221	23	100,00	100,00		100,00	100,00	
1/431000-459290	Sonstige Verbrauchsgüter	2221	3221	23	200,00			200,00		
1/431000-600100	Energiebezüge: Strom	2222	3222	24	6.500,00	6.500,00	2.355,62	6.500,00	6.500,00	2.355,62
1/431000-600190	Energiebezüge: Gas	2222	3222	24	6.000,00	6.000,00	7.767,52	6.000,00	6.000,00	7.767,52
1/431000-600390	Energiebezüge: Wärme	2222	3222	24	2.000,00	6.000,00	3.415,53	2.000,00	6.000,00	3.415,53
1/431000-614000	Instandhaltung von Gebäuden und Bauten	2224	3224	24	5.000,00	5.000,00	9.629,16	5.000,00	5.000,00	9.629,16
1/431000-614100	Instandhaltung von Gebäuden und Bauten	2224	3224	24	1.500,00			1.500,00		
1/431000-618000	Instandhaltung v.sonstigen Anlagen	2224	3224	24	5.000,00	5.000,00		5.000,00	5.000,00	
1/431000-618700	Instandhaltung von sonstigen Anlagen	2224	3224	24	500,00			500,00		
1/431000-621000	Sonstige Transporte	2222	3222	24			7.337,00			7.337,00
1/431000-680000	Planmäßige Abschreibung	2226			6.500,00	6.500,00	6.748,30			
1/431000-700000	Miet- und Pachtaufwand	2223	3223	24	110.000,00	60.000,00	103.247,27	110.000,00	60.000,00	103.247,27
1/431000-711200	Gebühren für die Benützung von Gemeindeeinrichtungen und Anlagen gemäß FAG	2225	3225	24	1.000,00			1.000,00		
1/431000-728100	Entgelte für sonstige Leistungen	2225	3225	24	800,00	800,00	375,44	800,00	800,00	375,44
1/431000-728200	Entgelte für sonstige Leistungen	2225	3225	24			215.974,65			215.974,65
1/431000-728300	Entgelte für sonstige Leistungen	2225	3225	24	3.000,00			3.000,00		
1/431000-757000	Transfers an private Organisationen ohne Erwerbszweck	2234	3234		380.000,00			380.000,00		
1/431000-757200	Transfers an private Organisationen ohne Erwerbszweck	2234	3234		600.000,00			600.000,00		
SU 22 / 32	Summe Aufwendungen / Auszahlungen operative Gebarung				1.128.500,00	95.900,00	356.850,49	1.122.000,00	89.400,00	350.102,19
SA 0 / SA 1	(0) Nettoergebnis (21 - 22) / (1) Geldfluss operative Gebarung (31 - 32)				-1.128.500,00	-95.900,00	-356.850,49	-1.122.000,00	-89.400,00	-350.102,19
SA01	Saldo (01) Haushaltsrücklagen (230 - 240)				0,00	0,00	0,00	0,00	0,00	0,00
SA00	Saldo (00) Nettoergebnis nach Haushaltsrücklagen (Saldo 0 + Saldo 01)				-1.128.500,00	-95.900,00	-356.850,49			
Investive Gebarung										
SU 33	Summe Einzahlungen investive Gebarung							0,00	0,00	0,00
SU 34	Summe Auszahlungen investive Gebarung							0,00	0,00	0,00
SA2	Saldo (2) Geldfluss aus der Investiven Gebarung (33 - 34)							0,00	0,00	0,00
SA3	Saldo (3) Nettofinanzierungssaldo (Saldo 1 + Saldo 2)							-1.122.000,00	-89.400,00	-350.102,19

		MVAG VC QU			Ergebnisvoranschlag			Finanzierungsvoranschlag		
		EH	FH		VA 2024	VA 2023	RA 2022	VA 2024	VA 2023	RA 2022
Finanzierungstätigkeit										
SU 35	Summe Einzahlungen aus der Finanzierungstätigkeit							0,00	0,00	0,00
SU 36	Summe Auszahlungen aus der Finanzierungstätigkeit							0,00	0,00	0,00
SA4	Saldo (4) Geldfluss aus der Finanzierungstätigkeit (35 – 36)							0,00	0,00	0,00
SA5	Saldo (5) Geldfluss aus der voranschlagswirksamen Gebarung (Saldo 3 + Saldo 4)							-1.122.000,00	-89.400,00	-350.102,19
439 Sonstige Einrichtungen und Maßnahmen										
439000	Sonstige Einrichtungen u. Maßnahmen d. Jugendwohlfahrt									
Operative Gebarung										
2/439000+828000	Rückersätze von Aufwendungen	2116	3116	18	40.000,00	40.000,00	50.067,89	40.000,00	40.000,00	50.067,89
SU 21 / 31	Summe Erträge / Einzahlungen operative Gebarung				40.000,00	40.000,00	50.067,89	40.000,00	40.000,00	50.067,89
1/439000-413090	Handelswaren	2221	3221	23	15.000,00	15.000,00	10.420,62	15.000,00	15.000,00	10.420,62
1/439000-459090	Sonstige Verbrauchsgüter	2221	3221	23	100,00	100,00	92,00	100,00	100,00	92,00
1/439000-621000	Sonstige Transporte	2222	3222	24	7.300,00	7.300,00	7.267,28	7.300,00	7.300,00	7.267,28
1/439000-680000	Planmäßige Abschreibung	2226			800,00	800,00	792,15			
1/439000-728000	Entgelte für sonstige Leistungen (Supervision)	2225	3225	24	9.000,00	7.000,00	4.755,00	9.000,00	7.000,00	4.755,00
1/439000-728100	Entgelte für sonstige Leistungen	2225	3225	24	1.000,00	1.000,00	2.049,00	1.000,00	1.000,00	2.049,00
1/439000-751000	Transfers an Länder, Landesfonds und Landeskammern	2231	3231	26	2.707.000,00	2.263.600,00	2.053.899,77	2.707.000,00	2.263.600,00	2.053.899,77
1/439000-757000	Transfers an private Organisationen ohne Erwerbszweck	2234	3234	27	100.000,00	331.800,00	138.000,00	100.000,00	331.800,00	138.000,00
1/439000-757100	Transfers an private Organisationen ohne Erwerbszweck	2234	3234	27	35.000,00	25.000,00	23.626,70	35.000,00	25.000,00	23.626,70
1/439000-757200	Transfers an private Organisationen ohne Erwerbszweck	2234	3234	27	60.000,00	400.000,00	264.605,27	60.000,00	400.000,00	264.605,27
1/439000-757300	Transfers an private Organisationen ohne Erwerbszweck	2234	3234	27	100.000,00	100.000,00	109.815,00	100.000,00	100.000,00	109.815,00
1/439000-757400	Transfers an private Organisationen ohne Erwerbszweck	2234	3234	27	500,00	1.500,00	154,60	500,00	1.500,00	154,60
1/439000-768000	Sonstige Transfers an private Haushalte	2234	3234	27	7.500,00	7.500,00	7.460,00	7.500,00	7.500,00	7.460,00
SU 22 / 32	Summe Aufwendungen / Auszahlungen operative Gebarung				3.043.200,00	3.160.600,00	2.622.937,39	3.042.400,00	3.159.800,00	2.622.145,24
SA 0 / SA 1	(0) Nettoergebnis (21 - 22) / (1) Geldfluss operative Gebarung (31 – 32)				-3.003.200,00	-3.120.600,00	-2.572.869,50	-3.002.400,00	-3.119.800,00	-2.572.077,35
2/439000+895001	Entnahmen von allgemeinen Haushaltsrücklagen	2301					10.900,00			
SA01	Saldo (01) Haushaltsrücklagen (230 - 240)				0,00	0,00	10.900,00	0,00	0,00	0,00
SA00	Saldo (00) Nettoergebnis nach Haushaltsrücklagen (Saldo 0 + Saldo 01)				-3.003.200,00	-3.120.600,00	-2.561.969,50			
Investive Gebarung										
SU 33	Summe Einzahlungen investive Gebarung							0,00	0,00	0,00
SU 34	Summe Auszahlungen investive Gebarung							0,00	0,00	0,00

		MVAG VC QU			Ergebnisvoranschlag			Finanzierungsvoranschlag		
		EH	FH		VA 2024	VA 2023	RA 2022	VA 2024	VA 2023	RA 2022
SA2	Saldo (2) Geldfluss aus der Investiven Gebarung (33 – 34)							0,00	0,00	0,00
SA3	Saldo (3) Nettofinanzierungssaldo (Saldo 1 + Saldo 2)							-3.002.400,00	-3.119.800,00	-2.572.077,35
Finanzierungstätigkeit										
SU 35	Summe Einzahlungen aus der Finanzierungstätigkeit							0,00	0,00	0,00
SU 36	Summe Auszahlungen aus der Finanzierungstätigkeit							0,00	0,00	0,00
SA4	Saldo (4) Geldfluss aus der Finanzierungstätigkeit (35 – 36)							0,00	0,00	0,00
SA5	Saldo (5) Geldfluss aus der voranschlagswirksamen Gebarung (Saldo 3 + Saldo 4)							-3.002.400,00	-3.119.800,00	-2.572.077,35
439100	Sonst. Einricht. u. Maßnahmen d. Jugendwohlfahrt (UVZ)									
Operative Gebarung										
SU 21 / 31	Summe Erträge / Einzahlungen operative Gebarung				0,00	0,00	0,00	0,00	0,00	0,00
1/439100-670000	Versicherungen	2222	3222	24	300,00	300,00	143,84	300,00	300,00	143,84
1/439100-680000	Planmäßige Abschreibung	2226			1.100,00	1.100,00	1.315,10			
SU 22 / 32	Summe Aufwendungen / Auszahlungen operative Gebarung				1.400,00	1.400,00	1.458,94	300,00	300,00	143,84
SA 0 / SA 1	(0) Nettoergebnis (21 - 22) / (1) Geldfluss operative Gebarung (31 – 32)				-1.400,00	-1.400,00	-1.458,94	-300,00	-300,00	-143,84
SA01	Saldo (01) Haushaltsrücklagen (230 - 240)				0,00	0,00	0,00	0,00	0,00	0,00
SA00	Saldo (00) Nettoergebnis nach Haushaltsrücklagen (Saldo 0 + Saldo 01)				-1.400,00	-1.400,00	-1.458,94			
Investive Gebarung										
SU 33	Summe Einzahlungen investive Gebarung							0,00	0,00	0,00
SU 34	Summe Auszahlungen investive Gebarung							0,00	0,00	0,00
SA2	Saldo (2) Geldfluss aus der Investiven Gebarung (33 – 34)							0,00	0,00	0,00
SA3	Saldo (3) Nettofinanzierungssaldo (Saldo 1 + Saldo 2)							-300,00	-300,00	-143,84
Finanzierungstätigkeit										
SU 35	Summe Einzahlungen aus der Finanzierungstätigkeit							0,00	0,00	0,00
SU 36	Summe Auszahlungen aus der Finanzierungstätigkeit							0,00	0,00	0,00
SA4	Saldo (4) Geldfluss aus der Finanzierungstätigkeit (35 – 36)							0,00	0,00	0,00
SA5	Saldo (5) Geldfluss aus der voranschlagswirksamen Gebarung (Saldo 3 + Saldo 4)							-300,00	-300,00	-143,84
439200	Sonst. Einricht. u. Maßnahmen d. Jugendwohlfahrt (Jugendbea)									
Operative Gebarung										
SU 21 / 31	Summe Erträge / Einzahlungen operative Gebarung				0,00	0,00	0,00	0,00	0,00	0,00
1/439200-680000	Planmäßige Abschreibung	2226			1.100,00	2.200,00	2.154,03			
SU 22 / 32	Summe Aufwendungen / Auszahlungen operative Gebarung				1.100,00	2.200,00	2.154,03	0,00	0,00	0,00
SA 0 / SA 1	(0) Nettoergebnis (21 - 22) / (1) Geldfluss operative Gebarung (31 – 32)				-1.100,00	-2.200,00	-2.154,03	0,00	0,00	0,00
SA01	Saldo (01) Haushaltsrücklagen (230 - 240)				0,00	0,00	0,00	0,00	0,00	0,00
SA00	Saldo (00) Nettoergebnis nach Haushaltsrücklagen (Saldo 0 + Saldo 01)				-1.100,00	-2.200,00	-2.154,03			

		MVAG VC QU			Ergebnisvoranschlag			Finanzierungsvoranschlag		
		EH	FH		VA 2024	VA 2023	RA 2022	VA 2024	VA 2023	RA 2022
Investive Gebarung										
SU 33	Summe Einzahlungen investive Gebarung							0,00	0,00	0,00
SU 34	Summe Auszahlungen investive Gebarung							0,00	0,00	0,00
SA2	Saldo (2) Geldfluss aus der Investiven Gebarung (33 – 34)							0,00	0,00	0,00
SA3	Saldo (3) Nettofinanzierungssaldo (Saldo 1 + Saldo 2)							0,00	0,00	0,00
Finanzierungstätigkeit										
SU 35	Summe Einzahlungen aus der Finanzierungstätigkeit							0,00	0,00	0,00
SU 36	Summe Auszahlungen aus der Finanzierungstätigkeit							0,00	0,00	0,00
SA4	Saldo (4) Geldfluss aus der Finanzierungstätigkeit (35 – 36)							0,00	0,00	0,00
SA5	Saldo (5) Geldfluss aus der voranschlagswirksamen Gebarung (Saldo 3 + Saldo 4)							0,00	0,00	0,00
44 Behebung von Notständen										
441 Maßnahmen										
441000 Maßnahmen zur Behebung von Notständen (Katastrophen)										
Operative Gebarung										
2/441000+868000	Transfers von privaten Haushalten	2124	3124	16				2.477,13		2.477,13
SU 21 / 31	Summe Erträge / Einzahlungen operative Gebarung				0,00	0,00		2.477,13	0,00	2.477,13
1/441000-729000	Sonstige Aufwendungen	2225	3225	24				304,65		304,65
1/441000-729099	Sonstige Aufwendungen (Ukrainerhilfe) (interne Verr.)	2225	3225	24				16.511,59		16.511,59
SU 22 / 32	Summe Aufwendungen / Auszahlungen operative Gebarung				0,00	0,00		16.816,24	0,00	16.816,24
SA 0 / SA 1	(0) Nettoergebnis (21 - 22) / (1) Geldfluss operative Gebarung (31 – 32)				0,00	0,00		-14.339,11	0,00	-14.339,11
1/441000-795001	Zuweisung an allgemeine Haushaltsrücklagen	2401						29.695,35		
SA01	Saldo (01) Haushaltsrücklagen (230 - 240)				0,00	0,00		-29.695,35	0,00	0,00
SA00	Saldo (00) Nettoergebnis nach Haushaltsrücklagen (Saldo 0 + Saldo 01)				0,00	0,00		-44.034,46		
Investive Gebarung										
SU 33	Summe Einzahlungen investive Gebarung							0,00	0,00	0,00
SU 34	Summe Auszahlungen investive Gebarung							0,00	0,00	0,00
SA2	Saldo (2) Geldfluss aus der Investiven Gebarung (33 – 34)							0,00	0,00	0,00
SA3	Saldo (3) Nettofinanzierungssaldo (Saldo 1 + Saldo 2)							0,00	0,00	-14.339,11
Finanzierungstätigkeit										
SU 35	Summe Einzahlungen aus der Finanzierungstätigkeit							0,00	0,00	0,00
SU 36	Summe Auszahlungen aus der Finanzierungstätigkeit							0,00	0,00	0,00
SA4	Saldo (4) Geldfluss aus der Finanzierungstätigkeit (35 – 36)							0,00	0,00	0,00
SA5	Saldo (5) Geldfluss aus der voranschlagswirksamen Gebarung (Saldo 3 + Saldo 4)							0,00	0,00	-14.339,11

		MVAG		VC QU	Ergebnisvoranschlag			Finanzierungsvoranschlag		
		EH	FH		VA 2024	VA 2023	RA 2022	VA 2024	VA 2023	RA 2022
46	Familienpolitische Maßnahmen									
469	Sonstige Maßnahmen									
469000	Sonstige familienpolit. Maßnahmen (Integration)									
Operative Gebarung										
2/469000+816090	Kostenbeiträge (Kostenersätze) für sonstige Leistungen	2114	3114	13	3.000,00	1.500,00	2.390,00	3.000,00	1.500,00	2.390,00
2/469000+817200	Erträge aus der Auflösung v. sonstigen Rückst. (Jubiläumszuw.)	2117				7.400,00	1.889,44			
2/469000+817300	Erträge aus der Auflösung v. sonstigen Rückst. (Urlaube)	2117					731,71			
2/469000+829100	Sonstige Erträge	2116	3116	18			711,26			711,26
SU 21 / 31	Summe Erträge / Einzahlungen operative Gebarung				3.000,00	8.900,00	5.722,41	3.000,00	1.500,00	3.101,26
1/469000-400000	Geringwertige Wirtschaftsgüter des Anlagevermögens	2221	3221	23	300,00	500,00		300,00	500,00	
1/469000-459090	Sonstige Verbrauchsgüter	2221	3221	23	200,00	200,00		200,00	200,00	
1/469000-459190	Sonstige Verbrauchsgüter	2221	3221	23	400,00	400,00	173,62	400,00	400,00	173,62
1/469000-510000	Geldbezüge der Vertragsbediensteten der Verwaltung	2211	3211	20	76.600,00	78.600,00	68.382,32	76.600,00	78.600,00	68.382,32
1/469000-563000	Sonstige Aufwandsentschädigungen	2213	3213	20	100,00			100,00		
1/469000-569000	Sonstige Nebengebühren	2211	3211	20			249,93			249,93
1/469000-580000	Dienstgeberbeiträge zum Ausgleichsfonds für Familienbeihilfen	2212	3212	20	2.900,00	3.100,00	2.641,72	2.900,00	3.100,00	2.641,72
1/469000-582090	Sonstige Dienstgeberbeiträge zur sozialen Sicherheit	2212	3212	20	15.300,00	15.700,00	13.669,90	15.300,00	15.700,00	13.669,90
1/469000-582190	Sonst.DGB.zur soz.Sicherheit (Abfertigung neu)	2212	3212	20	1.200,00	1.200,00	1.000,02	1.200,00	1.200,00	1.000,02
1/469000-592000	Dotierung von Rückstellungen für Jubiläumszuwendungen	2214			200,00					
1/469000-593000	Dotierung von Rückstellungen für nicht konsumierte Urlaube	2214			200,00	100,00	1.274,88			
1/469000-600000	Energiebezüge: Strom	2222	3222	24	1.500,00	2.000,00	173,50	1.500,00	2.000,00	173,50
1/469000-614000	Instandhaltung von Gebäuden und Bauten	2224	3224	24	500,00	500,00		500,00	500,00	
1/469000-631500	Telekommunikationsdienste	2222	3222	24	2.500,00	2.500,00	2.572,52	2.500,00	2.500,00	2.572,34
1/469000-670000	Versicherungen	2222	3222	24	100,00	100,00	70,00	100,00	100,00	70,00
1/469000-680000	Planmäßige Abschreibung	2226				1.400,00	273,99			
1/469000-700000	Miet- und Pachtaufwand	2223	3223	24	3.300,00	3.000,00	1.814,34	3.300,00	3.000,00	1.814,34
1/469000-723000	Amtspauschalien und Repräsentationsaufwendungen	2225	3225	24	500,00	500,00	952,28	500,00	500,00	952,28
1/469000-724090	Reisegebühren	2225	3225	24	500,00	400,00	175,02	500,00	400,00	175,02
1/469000-728000	Entgelte für sonstige Leistungen	2225	3225	24	40.000,00	30.000,00	23.058,12	40.000,00	30.000,00	23.058,12

		MVAG		VC QU	Ergebnisvoranschlag			Finanzierungsvoranschlag		
		EH	FH		VA 2024	VA 2023	RA 2022	VA 2024	VA 2023	RA 2022
1/469000-728050	Entgelte für sonstige Leistungen	2225	3225	24	100,00	100,00	300,00	100,00	100,00	300,00
1/469000-728099	Entgelte für sonstige Leistungen (interne Verr.)	2225	3225	24	8.900,00	6.900,00	5.881,31	8.900,00	6.900,00	5.881,31
1/469000-728300	Entgelte für sonstige Leistungen	2225	3225	24	300,00	300,00		300,00	300,00	
1/469000-757000	Transfers an private Organisationen ohne Erwerbszweck	2234	3234	27	5.100,00	5.100,00	3.000,00	5.100,00	5.100,00	3.000,00
SU 22 / 32	Summe Aufwendungen / Auszahlungen operative Gebarung				160.700,00	152.600,00	125.663,47	160.300,00	151.100,00	124.114,42
SA 0 / SA 1	(0) Nettoergebnis (21 - 22) / (1) Geldfluss operative Gebarung (31 – 32)				-157.700,00	-143.700,00	-119.941,06	-157.300,00	-149.600,00	-121.013,16
SA01	Saldo (01) Haushaltsrücklagen (230 - 240)				0,00	0,00	0,00	0,00	0,00	0,00
SA00	Saldo (00) Nettoergebnis nach Haushaltsrücklagen (Saldo 0 + Saldo 01)				-157.700,00	-143.700,00	-119.941,06			
Investive Gebarung										
SU 33	Summe Einzahlungen investive Gebarung							0,00	0,00	0,00
1/469000-042200	Amts-, Betriebs- und Geschäftsausstattung		3415	2 41				600,00	600,00	
SU 34	Summe Auszahlungen investive Gebarung							600,00	600,00	0,00
SA2	Saldo (2) Geldfluss aus der Investiven Gebarung (33 – 34)							-600,00	-600,00	0,00
SA3	Saldo (3) Nettofinanzierungssaldo (Saldo 1 + Saldo 2)							-157.900,00	-150.200,00	-121.013,16
Finanzierungstätigkeit										
SU 35	Summe Einzahlungen aus der Finanzierungstätigkeit							0,00	0,00	0,00
SU 36	Summe Auszahlungen aus der Finanzierungstätigkeit							0,00	0,00	0,00
SA4	Saldo (4) Geldfluss aus der Finanzierungstätigkeit (35 – 36)							0,00	0,00	0,00
SA5	Saldo (5) Geldfluss aus der voranschlagswirksamen Gebarung (Saldo 3 + Saldo 4)							-157.900,00	-150.200,00	-121.013,16

		MVAG		VC QU	Ergebnisvoranschlag			Finanzierungsvoranschlag		
		EH	FH		VA 2024	VA 2023	RA 2022	VA 2024	VA 2023	RA 2022
5 Gesundheit										
50	Gesonderte Verwaltung									
500	Gesundheitsamt									
500000	Gesundheitsamt									
Operative Gebarung										
2/500000+812090	Gebühren für sonstige Leistungen	2114	3114	13	35.000,00	20.000,00	35.326,67	35.000,00	20.000,00	35.326,67
2/500000+817100	Erträge aus der Auflösung v. sonstigen Rückst. (Abfertigungen)	2117			68.900,00	52.000,00	78.526,03			
2/500000+817200	Erträge aus der Auflösung v. sonstigen Rückst. (Jubiläumszuw.)	2117			47.100,00	41.100,00	34.531,19			
2/500000+817300	Erträge aus der Auflösung v. sonstigen Rückst. (Urlaube)	2117					16.016,77			
2/500000+829100	Sonstige Erträge	2116	3116	18			7.235,70			7.235,70
2/500000+863000	Transfers von sonstigen Trägern öffentlichen Rechts und Sozialversicherungsträgern	2121	3121	15	14.000,00	10.400,00	17.043,16	14.000,00	10.400,00	17.514,08
2/500000+868000	Transfers von privaten Haushalten	2124	3124	16	600,00	7.000,00	9.075,00	600,00	7.000,00	19.988,19
SU 21 / 31	Summe Erträge / Einzahlungen operative Gebarung				165.600,00	130.500,00	197.754,52	49.600,00	37.400,00	80.064,64
1/500000-400100	Geringwertige Wirtschaftsgüter des Anlagevermögens	2221	3221	23	1.400,00	100,00		1.400,00	100,00	
1/500000-400200	Geringwertige Wirtschaftsgüter (GWG)	2221	3221	23	700,00		151,56	700,00		151,56
1/500000-400500	Geringwertige Wirtschaftsgüter (GWG)	2221	3221	23			590,52			590,52
1/500000-458000	Mittel zur ärztlichen Betreuung und Gesundheitsvorsorge	2221	3221	23	900,00	800,00	163,91	900,00	800,00	163,91
1/500000-459090	Sonstige Verbrauchsgüter	2221	3221	23	2.000,00	2.300,00	1.234,31	2.000,00	2.300,00	1.234,31
1/500000-459190	Sonstige Verbrauchsgüter	2221	3221	23	1.000,00	1.000,00	956,96	1.000,00	1.000,00	956,96
1/500000-510000	Geldbezüge der Vertragsbediensteten der Verwaltung	2211	3211	20	321.300,00	278.200,00	270.762,41	321.300,00	278.200,00	270.762,41
1/500000-510200	Geldbezüge der Vertragsbediensteten der Verwaltung	2211	3211	20	64.000,00		11.546,55	64.000,00		11.546,55
1/500000-520000	Geldbezüge der ganzjährig beschäftigten Angestellten	2211	3211	20	32.000,00			32.000,00		
1/500000-522000	Geldbezüge der nicht ganzjährig beschäftigten Angestellten	2211	3211	20			3.925,90			3.925,90
1/500000-540000	Sachbezüge der Vertragsbediensteten der Verwaltung	2213	3213				250,00			250,00
1/500000-563000	Sonstige Aufwandsentschädigungen	2213	3213	20	400,00	300,00	1.154,70	400,00	300,00	1.154,70
1/500000-565000	Mehrleistungsvergütungen	2211	3211	20	25.000,00	100.000,00	87.146,17	25.000,00	100.000,00	87.146,17
1/500000-566000	Zuwendungen aus Anlass von Dienstjubiläen	2212	3212	20	4.000,00	19.400,00		4.000,00	19.400,00	

		MVAG		VC QU	Ergebnisvoranschlag			Finanzierungsvoranschlag		
		EH	FH		VA 2024	VA 2023	RA 2022	VA 2024	VA 2023	RA 2022
1/500000-569000	Sonstige Nebengebühren	2211	3211	20	16.200,00	16.800,00	10.548,11	16.200,00	16.800,00	10.548,11
1/500000-580000	Dienstgeberbeiträge zum Ausgleichsfonds für Familienbeihilfen	2212	3212	20	11.000,00	11.500,00	10.928,81	11.000,00	11.500,00	10.928,81
1/500000-582090	Sonstige Dienstgeberbeiträge zur sozialen Sicherheit	2212	3212	20	70.700,00	65.400,00	63.373,37	70.700,00	65.400,00	63.373,37
1/500000-582190	Sonst.DGB.zur soz.Sicherheit (Abfertigung neu)	2212	3212	20	4.000,00	2.800,00	2.621,13	4.000,00	2.800,00	2.621,13
1/500000-590100	Freiwillige Sozialleistungen (DGB. Betriebspension)	2212	3212	20	500,00	800,00	864,16	500,00	800,00	864,16
1/500000-591000	Dotierung von Rückstellungen für Abfertigungen	2214			2.800,00	1.500,00				
1/500000-592000	Dotierung von Rückstellungen für Jubiläumszuwendungen	2214			800,00	3.000,00	797,00			
1/500000-593000	Dotierung von Rückstellungen für nicht konsumierte Urlaube	2214			2.300,00	2.600,00	1.294,34			
1/500000-631500	Telekommunikationsdienste	2222	3222	24	2.000,00	3.000,00	1.437,47	2.000,00	3.000,00	1.437,47
1/500000-670000	Versicherungen	2222	3222	24	1.000,00	900,00	779,53	1.000,00	900,00	779,53
1/500000-680000	Planmäßige Abschreibung	2226			1.200,00	1.200,00	1.221,51			
1/500000-723000	Amtspauschalien und Repräsentationsaufwendungen	2225	3225	24	100,00	100,00		100,00	100,00	
1/500000-724090	Reisegebühren	2225	3225	24	200,00	200,00	84,68	200,00	200,00	84,68
1/500000-728000	Entgelte für sonstige Leistungen	2225	3225	24	80.000,00	100.000,00	64.309,19	80.000,00	100.000,00	64.817,19
1/500000-728050	Entgelte für sonstige Leistungen	2225	3225	24	30.000,00	65.000,00	82.343,42	30.000,00	65.000,00	82.343,42
1/500000-728099	Entgelte für sonstige Leistungen (interne Verr.)	2225	3225	24	30.900,00	17.000,00	29.144,53	30.900,00	17.000,00	29.144,53
1/500000-728100	Entgelte für sonstige Leistungen	2225	3225	24	100,00	100,00	29,45	100,00	100,00	29,45
1/500000-728199	Entgelte für sonstige Leistungen (interne Verr.)	2225	3225	24			169,80			169,80
1/500000-729690	Sonstige Aufwendungen (Forderungsabschreibung)	2225	3225	24			1.545,00			1.545,00
SU 22 / 32	Summe Aufwendungen / Auszahlungen operative Gebarung				706.500,00	694.000,00	649.374,49	699.400,00	685.700,00	646.569,64
SA 0 / SA 1	(0) Nettoergebnis (21 - 22) / (1) Geldfluss operative Gebarung (31 - 32)				-540.900,00	-563.500,00	-451.619,97	-649.800,00	-648.300,00	-566.505,00
SA01	Saldo (01) Haushaltsrücklagen (230 - 240)				0,00	0,00	0,00	0,00	0,00	0,00
SA00	Saldo (00) Nettoergebnis nach Haushaltsrücklagen (Saldo 0 + Saldo 01)				-540.900,00	-563.500,00	-451.619,97			
Investive Gebarung										
SU 33	Summe Einzahlungen investive Gebarung							0,00	0,00	0,00
1/500000-042200	Amts-, Betriebs- und Geschäftsausstattung		3415	2 41					4.500,00	
SU 34	Summe Auszahlungen investive Gebarung							0,00	4.500,00	0,00
SA2	Saldo (2) Geldfluss aus der Investiven Gebarung (33 - 34)							0,00	-4.500,00	0,00
SA3	Saldo (3) Nettofinanzierungssaldo (Saldo 1 + Saldo 2)							-649.800,00	-652.800,00	-566.505,00

		MVAG VC QU			Ergebnisvoranschlag			Finanzierungsvoranschlag		
		EH	FH		VA 2024	VA 2023	RA 2022	VA 2024	VA 2023	RA 2022
Finanzierungstätigkeit										
SU 35	Summe Einzahlungen aus der Finanzierungstätigkeit							0,00	0,00	0,00
SU 36	Summe Auszahlungen aus der Finanzierungstätigkeit							0,00	0,00	0,00
SA4	Saldo (4) Geldfluss aus der Finanzierungstätigkeit (35 – 36)							0,00	0,00	0,00
SA5	Saldo (5) Geldfluss aus der voranschlagswirksamen Gebarung (Saldo 3 + Saldo 4)							-649.800,00	-652.800,00	-566.505,00
51	Gesundheitsdienst									
511	Familienberatung									
511200	Familienberatung (Mutterberatung)									
Operative Gebarung										
2/511200+817200	Erträge aus der Auflösung v. sonstigen Rückst. (Jubiläumszuw.)	2117			600,00			36,25		
2/511200+817300	Erträge aus der Auflösung v. sonstigen Rückst. (Urlaube)	2117						1.748,19		
2/511200+829100	Sonstige Erträge, EPI Vergütungen	2116	3116	18				179,11		179,11
SU 21 / 31	Summe Erträge / Einzahlungen operative Gebarung				600,00	0,00	1.963,55	0,00	0,00	179,11
1/511200-400100	Geringwertige Wirtschaftsgüter des Anlagevermögens	2221	3221	23	300,00			300,00		
1/511200-458000	Mittel zur ärztlichen Betreuung und Gesundheitsvorsorge	2221	3221	23	500,00	500,00		500,00	500,00	
1/511200-459190	Sonstige Verbrauchsgüter	2221	3221	23	500,00	400,00	80,45	500,00	400,00	80,45
1/511200-510000	Geldbezüge der Vertragsbediensteten der Verwaltung	2211	3211	20	7.000,00	6.300,00	5.941,44	7.000,00	6.300,00	5.941,44
1/511200-511000	Geldbezüge der Vertragsbediensteten in handwerklicher Verwendung	2211	3211	20	10.300,00	9.300,00	8.713,88	10.300,00	9.300,00	8.713,88
1/511200-569000	Sonstige Nebengebühren	2211	3211	20	1.400,00	1.200,00	1.187,64	1.400,00	1.200,00	1.187,64
1/511200-580000	Dienstgeberbeiträge zum Ausgleichsfonds für Familienbeihilfen	2212	3212	20	700,00	700,00	607,36	700,00	700,00	607,36
1/511200-582090	Sonstige Dienstgeberbeiträge zur sozialen Sicherheit	2212	3212	20	3.700,00	3.300,00	3.157,44	3.700,00	3.300,00	3.157,44
1/511200-582190	Sonst.DGB.zur soz.Sicherheit (Abfertigung neu)	2212	3212	20	300,00	300,00	219,80	300,00	300,00	219,80
1/511200-592000	Dotierung von Rückstellungen für Jubiläumszuwendungen	2214			200,00	200,00				
1/511200-593000	Dotierung von Rückstellungen für nicht konsumierte Urlaube	2214				100,00				
1/511200-631500	Telekommunikationsdienste	2222	3222	24	400,00	400,00	251,94	400,00	400,00	251,94
1/511200-700000	Miet- und Pachtaufwand	2223	3223	24	3.000,00	3.000,00	2.568,00	3.000,00	3.000,00	2.568,00
1/511200-728000	Entgelte für sonstige Leistungen	2225	3225	24	200,00		123,60	200,00		123,60

		MVAG VC QU			Ergebnisvoranschlag			Finanzierungsvoranschlag		
		EH	FH		VA 2024	VA 2023	RA 2022	VA 2024	VA 2023	RA 2022
1/511200-728099	Entgelte für sonstige Leistungen (interne Verr.)	2225	3225	24	8.900,00	6.900,00	5.932,34	8.900,00	6.900,00	5.932,34
SU 22 / 32	Summe Aufwendungen / Auszahlungen operative Gebarung				37.400,00	32.600,00	28.783,89	37.200,00	32.300,00	28.783,89
SA 0 / SA 1	(0) Nettoergebnis (21 - 22) / (1) Geldfluss operative Gebarung (31 - 32)				-36.800,00	-32.600,00	-26.820,34	-37.200,00	-32.300,00	-28.604,78
SA01	Saldo (01) Haushaltsrücklagen (230 - 240)				0,00	0,00	0,00	0,00	0,00	0,00
SA00	Saldo (00) Nettoergebnis nach Haushaltsrücklagen (Saldo 0 + Saldo 01)				-36.800,00	-32.600,00	-26.820,34			
Investive Gebarung										
SU 33	Summe Einzahlungen investive Gebarung							0,00	0,00	0,00
SU 34	Summe Auszahlungen investive Gebarung							0,00	0,00	0,00
SA2	Saldo (2) Geldfluss aus der Investiven Gebarung (33 - 34)							0,00	0,00	0,00
SA3	Saldo (3) Nettofinanzierungssaldo (Saldo 1 + Saldo 2)							-37.200,00	-32.300,00	-28.604,78
Finanzierungstätigkeit										
SU 35	Summe Einzahlungen aus der Finanzierungstätigkeit							0,00	0,00	0,00
SU 36	Summe Auszahlungen aus der Finanzierungstätigkeit							0,00	0,00	0,00
SA4	Saldo (4) Geldfluss aus der Finanzierungstätigkeit (35 - 36)							0,00	0,00	0,00
SA5	Saldo (5) Geldfluss aus der voranschlagswirksamen Gebarung (Saldo 3 + Saldo 4)							-37.200,00	-32.300,00	-28.604,78
512	Sonstige medizinische Beratung und Betreuung									
512000	Sonstige medizinische Beratung und Betreuung (Impfungen)									
Operative Gebarung										
2/512000+816090	KostBeitr.(KostErs.)f.sonst.Leistg. (Impfgeb.)	2114	3114	13	500,00	500,00	854,61	500,00	500,00	854,61
2/512000+816190	KostBeitr.(KostErs.)f.sonst.Leistg. (Impfstoffe)	2114	3114	13	20.000,00	35.000,00	18.870,95	20.000,00	35.000,00	18.870,95
2/512000+816290	KostBeitr.(KostErs.)f.sonst.Leistg. (Impfpässe,Kopien,ProstAusw.)	2114	3114	13	100,00	100,00		100,00	100,00	
SU 21 / 31	Summe Erträge / Einzahlungen operative Gebarung				20.600,00	35.600,00	19.725,56	20.600,00	35.600,00	19.725,56
1/512000-400000	Geringwertige Wirtschaftsgüter (GWG)	2221	3221	23		3.500,00			3.500,00	
1/512000-458000	Mittel zur ärztlichen Betreuung und Gesundheitsvorsorge	2221	3221	23	17.000,00	25.000,00	13.707,20	17.000,00	25.000,00	13.707,20
1/512000-700000	Miet- und Pachtaufwand	2223	3223	24	5.000,00		249,12	5.000,00		249,12
1/512000-723000	Amtspauschalien und Repräsentationsaufwendungen	2225	3225	24	5.000,00		500,00	5.000,00		500,00
1/512000-728000	Entgelte für sonstige Leistungen	2225	3225	24	5.000,00	4.000,00		5.000,00	4.000,00	
SU 22 / 32	Summe Aufwendungen / Auszahlungen operative Gebarung				32.000,00	32.500,00	14.456,32	32.000,00	32.500,00	14.456,32
SA 0 / SA 1	(0) Nettoergebnis (21 - 22) / (1) Geldfluss operative Gebarung (31 - 32)				-11.400,00	3.100,00	5.269,24	-11.400,00	3.100,00	5.269,24
SA01	Saldo (01) Haushaltsrücklagen (230 - 240)				0,00	0,00	0,00	0,00	0,00	0,00
SA00	Saldo (00) Nettoergebnis nach Haushaltsrücklagen (Saldo 0 + Saldo 01)				-11.400,00	3.100,00	5.269,24			

		MVAG VC QU			Ergebnisvoranschlag			Finanzierungsvoranschlag		
		EH	FH		VA 2024	VA 2023	RA 2022	VA 2024	VA 2023	RA 2022
Investive Gebarung										
SU 33	Summe Einzahlungen investive Gebarung							0,00	0,00	0,00
SU 34	Summe Auszahlungen investive Gebarung							0,00	0,00	0,00
SA2	Saldo (2) Geldfluss aus der Investiven Gebarung (33 – 34)							0,00	0,00	0,00
SA3	Saldo (3) Nettofinanzierungssaldo (Saldo 1 + Saldo 2)							-11.400,00	3.100,00	5.269,24
Finanzierungstätigkeit										
SU 35	Summe Einzahlungen aus der Finanzierungstätigkeit							0,00	0,00	0,00
SU 36	Summe Auszahlungen aus der Finanzierungstätigkeit							0,00	0,00	0,00
SA4	Saldo (4) Geldfluss aus der Finanzierungstätigkeit (35 – 36)							0,00	0,00	0,00
SA5	Saldo (5) Geldfluss aus der voranschlagswirksamen Gebarung (Saldo 3 + Saldo 4)							-11.400,00	3.100,00	5.269,24
516	Schulgesundheitsdienst									
516000	Schulgesundheitsdienst									
Operative Gebarung										
2/516000+816090	Kostenbeiträge (Kostenersätze) für sonstige Leistungen	2114	3114	13	100,00	1.300,00		100,00	1.300,00	
2/516000+817200	Erträge aus der Auflösung v. sonstigen Rückst. (Jubiläumszuw.)	2117					259,57			
SU 21 / 31	Summe Erträge / Einzahlungen operative Gebarung				100,00	1.300,00	259,57	100,00	1.300,00	0,00
1/516000-400100	Geringwertige Wirtschaftsgüter (GWG) des Anlagevermögens	2221	3221		300,00			300,00		
1/516000-459190	Sonstige Verbrauchsgüter	2221	3221		200,00			200,00		
1/516000-511000	Geldbezüge der Vertragsbediensteten in handwerklicher Verwendung	2211	3211	20	6.900,00	6.200,00	5.809,04	6.900,00	6.200,00	5.809,04
1/516000-520000	Geldbezüge der ganzjährig beschäftigten Angestellten	2211	3211	20	21.000,00	21.000,00	21.000,00	21.000,00	21.000,00	21.000,00
1/516000-580000	Dienstgeberbeiträge zum Ausgleichsfonds für Familienbeihilfen	2212	3212	20	300,00	1.100,00	1.045,56	300,00	1.100,00	1.045,56
1/516000-582090	Sonstige Dienstgeberbeiträge zur sozialen Sicherheit	2212	3212	20	5.600,00	5.400,00	5.339,80	5.600,00	5.400,00	5.339,80
1/516000-582190	Sonst.DGB.zur soz.Sicherheit (Abfertigung neu)	2212	3212	20	500,00	400,00	407,19	500,00	400,00	407,19
1/516000-592000	Dotierung von Rückstellungen für Jubiläumszuwendungen	2214			300,00	200,00				
SU 22 / 32	Summe Aufwendungen / Auszahlungen operative Gebarung				35.100,00	34.300,00	33.601,59	34.800,00	34.100,00	33.601,59
SA 0 / SA 1	(0) Nettoergebnis (21 - 22) / (1) Geldfluss operative Gebarung (31 – 32)				-35.000,00	-33.000,00	-33.342,02	-34.700,00	-32.800,00	-33.601,59
SA01	Saldo (01) Haushaltsrücklagen (230 - 240)				0,00	0,00	0,00	0,00	0,00	0,00
SA00	Saldo (00) Nettoergebnis nach Haushaltsrücklagen (Saldo 0 + Saldo 01)				-35.000,00	-33.000,00	-33.342,02			
Investive Gebarung										
SU 33	Summe Einzahlungen investive Gebarung							0,00	0,00	0,00

		MVAG VC QU			Ergebnisvoranschlag			Finanzierungsvoranschlag		
		EH	FH		VA 2024	VA 2023	RA 2022	VA 2024	VA 2023	RA 2022
SU 34	Summe Auszahlungen investive Gebarung							0,00	0,00	0,00
SA2	Saldo (2) Geldfluss aus der Investiven Gebarung (33 – 34)							0,00	0,00	0,00
SA3	Saldo (3) Nettofinanzierungssaldo (Saldo 1 + Saldo 2)							-34.700,00	-32.800,00	-33.601,59
Finanzierungstätigkeit										
SU 35	Summe Einzahlungen aus der Finanzierungstätigkeit							0,00	0,00	0,00
SU 36	Summe Auszahlungen aus der Finanzierungstätigkeit							0,00	0,00	0,00
SA4	Saldo (4) Geldfluss aus der Finanzierungstätigkeit (35 – 36)							0,00	0,00	0,00
SA5	Saldo (5) Geldfluss aus der voranschlagswirksamen Gebarung (Saldo 3 + Saldo 4)							-34.700,00	-32.800,00	-33.601,59
519	Sonstige Einrichtungen und Maßnahmen									
519000	Sonstige Einrichtungen und Maßnahmen (Covid 19 Maßn.)									
Operative Gebarung										
2/519000+811000	Miet- und Pächtertrag	2115	3115	14			2.345,45			2.345,45
2/519000+828000	Rückersätze von Aufwendungen	2116	3116	18	579.800,00		631.599,04	579.800,00		863.937,91
2/519000+860000	Transfers von Bund, Bundesfonds und Bundeskammern	2121	3121	15			412.258,00			412.258,00
SU 21 / 31	Summe Erträge / Einzahlungen operative Gebarung				0,00	579.800,00	1.046.202,49	0,00	579.800,00	1.278.541,36
1/519000-457000	Druckwerke	2221	3221	23			646,80			646,80
1/519000-459190	Sonstige Verbrauchsgüter	2221	3221	23		20.000,00	11.860,30	20.000,00		11.860,30
1/519000-522000	Geldbezüge der nicht ganzjährig beschäftigten Angestellten	2211	3211	20			4.845,00			4.845,00
1/519000-565000	Mehrleistungsvergütungen	2211	3211	20		60.000,00	26.366,52	60.000,00		26.366,52
1/519000-569000	Sonstige Nebengebühren	2211	3211	20		200,00		200,00		
1/519000-580000	Dienstgeberbeiträge zum Ausgleichsfonds für Familienbeihilfen	2212	3212	20		3.200,00	1.112,81	3.200,00		1.112,81
1/519000-582090	Sonstige Dienstgeberbeiträge zur sozialen Sicherheit	2212	3212	20		15.800,00	4.998,88	15.800,00		4.998,88
1/519000-582190	Sonstige Dienstgeberbeiträge zur sozialen Sicherheit	2212	3212	20		500,00	205,22	500,00		205,22
1/519000-590100	Freiwillige Sozialleistungen	2212	3212	20		100,00	54,75	100,00		54,75
1/519000-700100	Miet- und Pachtaufwand	2223	3223	24			25.711,23			25.711,23
1/519000-728000	Entgelte für sonstige Leistungen	2225	3225	24	500.000,00		161.632,00	500.000,00		161.632,00
1/519000-728099	Entgelte für sonstige Leistungen (interne Verr.)	2225	3225	24			72.938,51			72.938,51
1/519000-728100	Entgelte für sonstige Leistungen	2225	3225	24		180.000,00	77.945,96	180.000,00		77.945,96
1/519000-728299	Entgelte für sonstige Leistungen (interne Verr.)	2225	3225	24			1.568,70			1.568,70
1/519000-728300	Entgelte für sonstige Leistungen	2225	3225	24			16.874,74			16.874,74
1/519000-728399	Entgelte für sonstige Leistungen (intern. Verr.)	2225	3225	24			4.143,79			4.143,79

		MVAG		VC QU	Ergebnisvoranschlag			Finanzierungsvoranschlag						
		EH	FH		VA 2024	VA 2023	RA 2022	VA 2024	VA 2023	RA 2022				
1/519000-728500	Entgelte für sonstige Leistungen	2225	3225	24										
1/519000-728600	Entgelte für sonstige Leistungen (Impfkampagne)	2225	3225	24										
SU 22 / 32	Summe Aufwendungen / Auszahlungen operative Gebarung				0,00	779.800,00	819.699,76	0,00	779.800,00	819.699,76				
SA 0 / SA 1	(0) Nettoergebnis (21 - 22) / (1) Geldfluss operative Gebarung (31 - 32)				0,00	-200.000,00	226.502,73	0,00	-200.000,00	458.841,60				
SA01	Saldo (01) Haushaltsrücklagen (230 - 240)				0,00	0,00	0,00	0,00	0,00	0,00				
SA00	Saldo (00) Nettoergebnis nach Haushaltsrücklagen (Saldo 0 + Saldo 01)				0,00	-200.000,00	226.502,73							
Investive Gebarung														
SU 33	Summe Einzahlungen investive Gebarung							0,00	0,00	0,00				
SU 34	Summe Auszahlungen investive Gebarung							0,00	0,00	0,00				
SA2	Saldo (2) Geldfluss aus der Investiven Gebarung (33 - 34)							0,00	0,00	0,00				
SA3	Saldo (3) Nettofinanzierungssaldo (Saldo 1 + Saldo 2)							0,00	-200.000,00	458.841,60				
Finanzierungstätigkeit														
SU 35	Summe Einzahlungen aus der Finanzierungstätigkeit							0,00	0,00	0,00				
SU 36	Summe Auszahlungen aus der Finanzierungstätigkeit							0,00	0,00	0,00				
SA4	Saldo (4) Geldfluss aus der Finanzierungstätigkeit (35 - 36)							0,00	0,00	0,00				
SA5	Saldo (5) Geldfluss aus der voranschlagswirksamen Gebarung (Saldo 3 + Saldo 4)							0,00	-200.000,00	458.841,60				
52	Umweltschutz													
520	Natur- und Landschaftsschutz													
520000	Natur- und Landschaftsschutz (Umweltschutz)													
Operative Gebarung														
SU 21 / 31	Summe Erträge / Einzahlungen operative Gebarung				0,00	0,00	0,00	0,00	0,00	0,00				
1/520000-510000	Geldbezüge der Vertragsbediensteten der Verwaltung	2211	3211	20	19.500,00	17.200,00	18.372,72	19.500,00	17.200,00	18.372,72				
1/520000-510200	Geldbezüge der Vertragsbediensteten der Verwaltung	2211	3211	20			9.965,38			9.965,38				
1/520000-569000	Sonstige Nebengebühren	2211	3211	20	900,00	900,00	1.011,15	900,00	900,00	1.011,15				
1/520000-580000	Dienstgeberbeiträge zum Ausgleichsfonds für Familienbeihilfen	2212	3212	20		400,00	670,32		400,00	670,32				
1/520000-582090	Sonstige Dienstgeberbeiträge zur sozialen Sicherheit	2212	3212	20	2.500,00	2.500,00	3.200,84	2.500,00	2.500,00	3.200,84				
1/520000-724090	Reisegebühren	2225	3225	24	100,00	100,00		100,00	100,00					
1/520000-728000	Entgelte für sonstige Leistungen	2225	3225	24	3.000,00	3.000,00		3.000,00	3.000,00					
SU 22 / 32	Summe Aufwendungen / Auszahlungen operative Gebarung				26.000,00	24.100,00	33.220,41	26.000,00	24.100,00	33.220,41				
SA 0 / SA 1	(0) Nettoergebnis (21 - 22) / (1) Geldfluss operative Gebarung (31 - 32)				-26.000,00	-24.100,00	-33.220,41	-26.000,00	-24.100,00	-33.220,41				
SA01	Saldo (01) Haushaltsrücklagen (230 - 240)				0,00	0,00	0,00	0,00	0,00	0,00				
SA00	Saldo (00) Nettoergebnis nach Haushaltsrücklagen (Saldo 0 + Saldo 01)				-26.000,00	-24.100,00	-33.220,41							

		MVAG VC QU			Ergebnisvoranschlag			Finanzierungsvoranschlag		
		EH	FH		VA 2024	VA 2023	RA 2022	VA 2024	VA 2023	RA 2022
Investive Gebarung										
SU 33	Summe Einzahlungen investive Gebarung							0,00	0,00	0,00
SU 34	Summe Auszahlungen investive Gebarung							0,00	0,00	0,00
SA2	Saldo (2) Geldfluss aus der Investiven Gebarung (33 – 34)							0,00	0,00	0,00
SA3	Saldo (3) Nettofinanzierungssaldo (Saldo 1 + Saldo 2)							-26.000,00	-24.100,00	-33.220,41
Finanzierungstätigkeit										
SU 35	Summe Einzahlungen aus der Finanzierungstätigkeit							0,00	0,00	0,00
SU 36	Summe Auszahlungen aus der Finanzierungstätigkeit							0,00	0,00	0,00
SA4	Saldo (4) Geldfluss aus der Finanzierungstätigkeit (35 – 36)							0,00	0,00	0,00
SA5	Saldo (5) Geldfluss aus der voranschlagswirksamen Gebarung (Saldo 3 + Saldo 4)							-26.000,00	-24.100,00	-33.220,41
522	Reinhaltung der Luft									
522000	Reinhaltung der Luft (Div. PV Anlagen)									
Operative Gebarung										
2/522000+810000	Erträge aus Leistungen	2114	3114	13	37.000,00	37.000,00	32.870,22	37.000,00	37.000,00	32.870,22
2/522000+813000	Erträge aus der Auflösung von Investitionszuschüssen (Kapitaltransfers)		2127		7.500,00	7.500,00	7.469,94			
SU 21 / 31	Summe Erträge / Einzahlungen operative Gebarung				44.500,00	44.500,00	40.340,16	37.000,00	37.000,00	32.870,22
1/522000-650000	Zinsen für Finanzschulden in Euro	2241	3241	25	59.900,00			59.900,00		
1/522000-670000	Versicherungen	2222	3222	24	1.100,00	1.000,00	883,43	1.100,00	1.000,00	883,43
1/522000-680000	Planmäßige Abschreibung	2226			24.600,00	24.600,00	24.577,27			
1/522000-710000	Öffentliche Abgaben, ohne Gebühren gemäß FAG	2225	3225	24	20.000,00	14.000,00	11.954,00	20.000,00	14.000,00	11.954,00
1/522000-728000	Entgelte für sonstige Leistungen	2225	3225	24	900,00	900,00	281,54	900,00	900,00	281,54
SU 22 / 32	Summe Aufwendungen / Auszahlungen operative Gebarung				106.500,00	40.500,00	37.696,24	81.900,00	15.900,00	13.118,97
SA 0 / SA 1	(0) Nettoergebnis (21 - 22) / (1) Geldfluss operative Gebarung (31 – 32)				-62.000,00	4.000,00	2.643,92	-44.900,00	21.100,00	19.751,25
SA01	Saldo (01) Haushaltsrücklagen (230 - 240)				0,00	0,00	0,00	0,00	0,00	0,00
SA00	Saldo (00) Nettoergebnis nach Haushaltsrücklagen (Saldo 0 + Saldo 01)				-62.000,00	4.000,00	2.643,92			
Investive Gebarung										
6/522000+300000	Kapitaltransfers von Bund, Bundesfonds und Bundeskammern		3331	1 33				1.905.000,00		
SU 33	Summe Einzahlungen investive Gebarung							1.905.000,00	0,00	0,00
5/522000-050000	Sonderanlagen		3412	1 40				4.250.000,00		
1/522000-050000	Sonderanlagen		3412	2 40				150.000,00	200.000,00	
SU 34	Summe Auszahlungen investive Gebarung							4.400.000,00	200.000,00	0,00
SA2	Saldo (2) Geldfluss aus der Investiven Gebarung (33 – 34)							-2.495.000,00	-200.000,00	0,00
SA3	Saldo (3) Nettofinanzierungssaldo (Saldo 1 + Saldo 2)							-2.539.900,00	-178.900,00	19.751,25

		MVAG		VC QU	Ergebnisvoranschlag			Finanzierungsvoranschlag				
		EH	FH		VA 2024	VA 2023	RA 2022	VA 2024	VA 2023	RA 2022		
Finanzierungstätigkeit												
6/522000+346000	Investitionsdarlehen von Finanzunternehmen			3514	1	55				2.345.000,00		
SU 35	Summe Einzahlungen aus der Finanzierungstätigkeit									2.345.000,00	0,00	0,00
SU 36	Summe Auszahlungen aus der Finanzierungstätigkeit									0,00	0,00	0,00
SA4	Saldo (4) Geldfluss aus der Finanzierungstätigkeit (35 – 36)									2.345.000,00	0,00	0,00
SA5	Saldo (5) Geldfluss aus der voranschlagswirksamen Gebarung (Saldo 3 + Saldo 4)									-194.900,00	-178.900,00	19.751,25
529 Sonstige Einrichtungen und Maßnahmen												
529000	Sonstige Einrichtungen und Maßnahmen des Umweltschutzes											
Operative Gebarung												
2/529000+817100	Erträge aus der Auflösung v. sonstigen Rückst. (Abfertigungen)			2117			47.200,00		7.172,19			
2/529000+817200	Erträge aus der Auflösung v. sonstigen Rückst. (Jubiläumsw.)			2117					92,89			
2/529000+817300	Erträge aus der Auflösung v. sonstigen Rückst. (Urlaube)			2117					3.413,04			
2/529000+860000	Transfers von Bund, Bundesfonds und Bundeskammern			2121	3121		5.000,00			5.000,00		
2/529000+868000	Transfers von privaten Haushalten (Sta.79)			2124	3124	16			5.970,00			4.997,00
SU 21 / 31	Summe Erträge / Einzahlungen operative Gebarung						5.000,00	47.200,00	16.648,12	5.000,00	0,00	4.997,00
1/529000-400000	Geringwertige Wirtschaftsgüter des Anlagevermögens	2221	3221	23			500,00	500,00		500,00	500,00	
1/529000-400100	Geringwertige Wirtschaftsgüter des Anlagevermögens	2221	3221	23			700,00			700,00		
1/529000-409000	Ersatzteile	2221	3221	23			1.000,00	45.000,00		1.000,00	45.000,00	
1/529000-452099	Treibstoffe (interne Verr.)	2221	3221	23			500,00	500,00	476,56	500,00	500,00	476,56
1/529000-456000	Schreib-, Zeichen- und sonstige Büromittel	2221	3221	23			200,00	200,00		200,00	200,00	
1/529000-457000	Druckwerke	2221	3221	23			1.000,00	1.000,00	892,98	1.000,00	1.000,00	892,98
1/529000-458000	Mittel zur ärztlichen Betreuung und Gesundheitsvorsorge	2221	3221	23			100,00	100,00		100,00	100,00	
1/529000-459190	Sonstige Verbrauchsgüter	2221	3221	23			700,00	500,00	160,90	700,00	500,00	160,90
1/529000-510000	Geldbezüge der Vertragsbediensteten der Verwaltung	2211	3211	20			247.000,00	147.600,00	138.945,02	247.000,00	147.600,00	138.945,02
1/529000-510200	Geldbezüge der Vertragsbediensteten der Verwaltung	2211	3211	20				49.900,00			49.900,00	
1/529000-569000	Sonstige Nebengebühren	2211	3211	20			8.600,00	4.400,00	4.381,68	8.600,00	4.400,00	4.381,68
1/529000-580000	Dienstgeberbeiträge zum Ausgleichsfonds für Familienbeihilfen	2212	3212	20			5.500,00	2.000,00	3.351,37	5.500,00	2.000,00	3.351,37

		MVAG		VC QU	Ergebnisvoranschlag			Finanzierungsvoranschlag		
		EH	FH		VA 2024	VA 2023	RA 2022	VA 2024	VA 2023	RA 2022
1/529000-582090	Sonstige Dienstgeberbeiträge zur sozialen Sicherheit	2212	3212	20	42.100,00	22.800,00	22.097,01	42.100,00	22.800,00	22.097,01
1/529000-582190	Sonstige Dienstgeberbeiträge zur sozialen Sicherheit	2212	3212	20	2.100,00			2.100,00		
1/529000-591000	Dotierung von Rückstellungen für Abfertigungen	2214			11.100,00	5.700,00	582,37			
1/529000-592000	Dotierung von Rückstellungen für Jubiläumszuwendungen	2214			3.800,00	800,00				
1/529000-593000	Dotierung von Rückstellungen für nicht konsumierte Urlaube	2214			800,00	800,00				
1/529000-617000	Instandhaltung von Fahrzeugen	2224	3224	24			64,10			64,10
1/529000-617099	Instandhaltung von Fahrzeugen (interne Verr.)	2224	3224	24	2.000,00	2.000,00	475,34	2.000,00	2.000,00	475,34
1/529000-618000	Instandhaltung v.sonstigen Anlagen	2224	3224	24	1.500,00	1.500,00		1.500,00	1.500,00	
1/529000-621000	Sonstige Transporte	2222	3222	24	300,00	300,00		300,00	300,00	
1/529000-631500	Telekommunikationsdienste	2222	3222	24	600,00	600,00	450,96	600,00	600,00	450,96
1/529000-640000	Rechts- und Beratungsaufwand	2222	3222	24	5.000,00	5.000,00	1.140,45	5.000,00	5.000,00	1.140,45
1/529000-640100	Rechts- und Beratungsaufwand	2222	3222	24	60.000,00	45.000,00		60.000,00	45.000,00	
1/529000-650000	Zinsen für Finanzschulden in Euro	2241	3241	25	200,00	300,00	334,43	200,00	300,00	334,43
1/529000-670000	Versicherungen	2222	3222	24	900,00	900,00	700,02	900,00	900,00	700,02
1/529000-680000	Planmäßige Abschreibung	2226			1.000,00	1.500,00	1.850,01			
1/529000-710000	Öffentliche Abgaben, ohne Gebühren gemäß FAG	2225	3225	24	200,00	200,00	93,80	200,00	200,00	93,80
1/529000-710600	Öffentliche Abgaben, ohne Gebühren gemäß FAG	2225	3225	24	800,00	700,00	568,80	800,00	700,00	568,80
1/529000-724090	Reisegebühren	2225	3225	24	500,00	100,00		500,00	100,00	
1/529000-728050	Entgelte für sonstige Leistungen	2225	3225	24	2.000,00	2.000,00	2.250,74	2.000,00	2.000,00	2.250,74
1/529000-728099	Entgelte für sonstige Leistungen (interne Verr.)	2225	3225	24	8.900,00	6.900,00	5.881,31	8.900,00	6.900,00	5.881,31
1/529000-728300	Entgelte für sonstige Leistungen	2225	3225	24	22.500,00	22.500,00	12.307,21	22.500,00	22.500,00	12.307,21
1/529000-728500	Entgelte für sonstige Leistungen	2225	3225	24	100,00	100,00		100,00	100,00	
1/529000-729690	Sonstige Aufwendungen (Forderungsabschreibungen)	2225	3225	24	1.000,00	1.000,00	562,00	1.000,00	1.000,00	562,00
1/529000-768000	Sonstige Transfers an private Haushalte	2234	3234	27	5.000,00	5.000,00		5.000,00	5.000,00	
SU 22 / 32	Summe Aufwendungen / Auszahlungen operative Gebarung				438.200,00	377.400,00	197.567,06	421.500,00	368.600,00	195.134,68
SA 0 / SA 1	(0) Nettoergebnis (21 - 22) / (1) Geldfluss operative Gebarung (31 - 32)				-433.200,00	-330.200,00	-180.918,94	-416.500,00	-368.600,00	-190.137,68
1/529000-795001	Zuweisung an allgemeine Haushaltsrücklagen	2401					45.000,00			
SA01	Saldo (01) Haushaltsrücklagen (230 - 240)				0,00	0,00	-45.000,00	0,00	0,00	0,00
SA00	Saldo (00) Nettoergebnis nach Haushaltsrücklagen (Saldo 0 + Saldo 01)				-433.200,00	-330.200,00	-225.918,94			

	MVAG	VC	QU	Ergebnisvoranschlag			Finanzierungsvoranschlag			
				EH	FH	VA 2024	VA 2023	RA 2022	VA 2024	VA 2023
Investive Gebarung										
SU 33	Summe Einzahlungen investive Gebarung							0,00	0,00	0,00
1/529000-040000	Fahrzeuge			3414	2			45.000,00		
1/529000-042091	Amts-, Betriebs- und Geschäftsausstattung			3415	2 41			500,00	2.500,00	
SU 34	Summe Auszahlungen investive Gebarung							45.500,00	2.500,00	0,00
SA2	Saldo (2) Geldfluss aus der Investiven Gebarung (33 – 34)							-45.500,00	-2.500,00	0,00
SA3	Saldo (3) Nettofinanzierungssaldo (Saldo 1 + Saldo 2)							-462.000,00	-371.100,00	-190.137,68
Finanzierungstätigkeit										
SU 35	Summe Einzahlungen aus der Finanzierungstätigkeit							0,00	0,00	0,00
1/529000-346000	Investitionsdarlehen von Finanzunternehmen			3614	65			26.700,00	26.600,00	26.514,77
SU 36	Summe Auszahlungen aus der Finanzierungstätigkeit							26.700,00	26.600,00	26.514,77
SA4	Saldo (4) Geldfluss aus der Finanzierungstätigkeit (35 – 36)							-26.700,00	-26.600,00	-26.514,77
SA5	Saldo (5) Geldfluss aus der voranschlagswirksamen Gebarung (Saldo 3 + Saldo 4)							-488.700,00	-397.700,00	-216.652,45
53 Rettungs- und Warndienste										
530 Rettungsdienste										
530000 Rettungsdienste										
Operative Gebarung										
SU 21 / 31	Summe Erträge / Einzahlungen operative Gebarung							0,00	0,00	0,00
1/530000-650000	Zinsen für Finanzschulden in Euro	2241	3241	25				3.200,00	3.200,00	1.047,62
SU 22 / 32	Summe Aufwendungen / Auszahlungen operative Gebarung							3.200,00	3.200,00	1.047,62
SA 0 / SA 1	(0) Nettoergebnis (21 - 22) / (1) Geldfluss operative Gebarung (31 – 32)							-3.200,00	-3.200,00	-1.047,62
SA01	Saldo (01) Haushaltsrücklagen (230 - 240)							0,00	0,00	0,00
SA00	Saldo (00) Nettoergebnis nach Haushaltsrücklagen (Saldo 0 + Saldo 01)							-3.200,00	-3.200,00	-1.047,62
Investive Gebarung										
SU 33	Summe Einzahlungen investive Gebarung							0,00	0,00	0,00
SU 34	Summe Auszahlungen investive Gebarung							0,00	0,00	0,00
SA2	Saldo (2) Geldfluss aus der Investiven Gebarung (33 – 34)							0,00	0,00	0,00
SA3	Saldo (3) Nettofinanzierungssaldo (Saldo 1 + Saldo 2)							-3.200,00	-3.200,00	-1.047,62
Finanzierungstätigkeit										
SU 35	Summe Einzahlungen aus der Finanzierungstätigkeit							0,00	0,00	0,00
1/530000-346000	Investitionsdarlehen von Finanzunternehmen			3614	65			44.700,00	43.500,00	44.076,18
SU 36	Summe Auszahlungen aus der Finanzierungstätigkeit							44.700,00	43.500,00	44.076,18
SA4	Saldo (4) Geldfluss aus der Finanzierungstätigkeit (35 – 36)							-44.700,00	-43.500,00	-44.076,18

		MVAG VC QU			Ergebnisvoranschlag			Finanzierungsvoranschlag		
		EH	FH		VA 2024	VA 2023	RA 2022	VA 2024	VA 2023	RA 2022
SA5	Saldo (5) Geldfluss aus der voranschlagswirksamen Gebarung (Saldo 3 + Saldo 4)							-47.900,00	-46.700,00	-45.123,80
55	Eigene Krankenanstalten									
551	Schwerpunktkrankenanstalten									
551000	Schwerpunktkrankenanstalt									
Operative Gebarung										
2/551000+829000	Sonstige Erträge	2116	3116	18			206,00			206,00
SU 21 / 31	Summe Erträge / Einzahlungen operative Gebarung				0,00	0,00	206,00	0,00	0,00	206,00
1/551000-650200	Zinsen für Finanzschulden in Euro	2241	3241	25	491.100,00	441.100,00	367.956,65	491.100,00	441.100,00	367.956,65
SU 22 / 32	Summe Aufwendungen / Auszahlungen operative Gebarung				491.100,00	441.100,00	367.956,65	491.100,00	441.100,00	367.956,65
SA 0 / SA 1	(0) Nettoergebnis (21 - 22) / (1) Geldfluss operative Gebarung (31 – 32)				-491.100,00	-441.100,00	-367.750,65	-491.100,00	-441.100,00	-367.750,65
SA01	Saldo (01) Haushaltsrücklagen (230 - 240)				0,00	0,00	0,00	0,00	0,00	0,00
SA00	Saldo (00) Nettoergebnis nach Haushaltsrücklagen (Saldo 0 + Saldo 01)				-491.100,00	-441.100,00	-367.750,65			
Investive Gebarung										
SU 33	Summe Einzahlungen investive Gebarung							0,00	0,00	0,00
SU 34	Summe Auszahlungen investive Gebarung							0,00	0,00	0,00
SA2	Saldo (2) Geldfluss aus der Investiven Gebarung (33 – 34)							0,00	0,00	0,00
SA3	Saldo (3) Nettofinanzierungssaldo (Saldo 1 + Saldo 2)							-491.100,00	-441.100,00	-367.750,65
Finanzierungstätigkeit										
SU 35	Summe Einzahlungen aus der Finanzierungstätigkeit							0,00	0,00	0,00
1/551000-346000	Investitionsdarlehen von Finanzunternehmen	3614		65				1.553.600,00	1.585.000,00	1.634.975,98
SU 36	Summe Auszahlungen aus der Finanzierungstätigkeit							1.553.600,00	1.585.000,00	1.634.975,98
SA4	Saldo (4) Geldfluss aus der Finanzierungstätigkeit (35 – 36)							-1.553.600,00	-1.585.000,00	-1.634.975,98
SA5	Saldo (5) Geldfluss aus der voranschlagswirksamen Gebarung (Saldo 3 + Saldo 4)							-2.044.700,00	-2.026.100,00	-2.002.726,63
558	Selbständige Ambulatorien									
558000	Selbständige Ambulatorien (TBC)									
Operative Gebarung										
2/558000+812090	Gebühren für sonstige Leistungen	2114	3114	13	200,00	200,00	166,00	200,00	200,00	166,00
2/558000+816090	Kostenbeiträge (Kostenersätze) für sonstige Leistungen	2114	3114	13	40.000,00	55.000,00	41.123,15	40.000,00	55.000,00	40.957,15
2/558000+817100	Erträge aus der Auflösung v. sonstigen Rückst. (Abfertigungen)	2117					26.056,30			
2/558000+817200	Erträge aus der Auflösung von sonstigen Rückstellungen	2117					121,59			
2/558000+829100	Sonstige Erträge, EPI-Vergütung	2116	3116	18			736,91			736,91

		MVAG		VC QU	Ergebnisvoranschlag			Finanzierungsvoranschlag		
		EH	FH		VA 2024	VA 2023	RA 2022	VA 2024	VA 2023	RA 2022
2/558000+863100	Transfers von sonstigen Trägern öffentlichen Rechts und Sozialversicherungsträgern	2121	3121	15			4.794,69			5.322,45
2/558000+868000	Transfers von privaten Haushalten	2124	3124	16	100,00	100,00		100,00	100,00	
SU 21 / 31	Summe Erträge / Einzahlungen operative Gebarung				40.300,00	55.300,00	72.998,64	40.300,00	55.300,00	47.182,51
1/558000-400100	Geringwertige Wirtschaftsgüter des Anlagevermögens	2221	3221	23	400,00			400,00		
1/558000-458000	Mittel zur ärztlichen Betreuung und Gesundheitsvorsorge	2221	3221	23	700,00	600,00	345,08	700,00	600,00	642,68
1/558000-459190	Sonstige Verbrauchsgüter	2221	3221	23	500,00	400,00	160,90	500,00	400,00	160,90
1/558000-510000	Geldbezüge der Vertragsbediensteten der Verwaltung	2211	3211	20	44.800,00	61.600,00	56.755,93	44.800,00	61.600,00	56.755,93
1/558000-510200	Geldbezüge der Vertragsbediensteten der Verwaltung	2211	3211	20	4.300,00		26.368,56	4.300,00		26.368,56
1/558000-511000	Geldbezüge der Vertragsbediensteten in handwerklicher Verwendung	2211	3211	20	8.300,00	7.400,00	6.997,92	8.300,00	7.400,00	6.997,92
1/558000-565000	Mehrleistungsvergütungen	2211	3211	20	600,00	2.000,00		600,00	2.000,00	
1/558000-566000	Zuwendungen aus Anlass von Dienstjubiläen	2212	3212	20		1.200,00			1.200,00	
1/558000-569000	Sonstige Nebengebühren	2211	3211	20	3.500,00	4.400,00	4.550,40	3.500,00	4.400,00	4.550,40
1/558000-580000	Dienstgeberbeiträge zum Ausgleichsfonds für Familienbeihilfen	2212	3212	20	2.000,00	2.800,00	2.562,65	2.000,00	2.800,00	2.562,65
1/558000-582090	Sonstige Dienstgeberbeiträge zur sozialen Sicherheit	2212	3212	20	14.000,00	17.000,00	18.657,12	14.000,00	17.000,00	18.657,12
1/558000-582190	Sonst.DGB.zur soz.Sicherheit (Abfertigung neu)	2212	3212	20	500,00	800,00	391,60	500,00	800,00	391,60
1/558000-590100	Freiwillige Sozialleistungen (DGB. Betriebspension)	2212	3212	20		100,00	28,72		100,00	28,72
1/558000-592000	Dotierung von Rückstellungen für Jubiläumszuwendungen	2214			300,00	400,00				
1/558000-593000	Dotierung von Rückstellungen für nicht konsumierte Urlaube	2214			200,00	100,00	138,06			
1/558000-618000	Instandhaltung von sonstigen Anlagen	2224	3224	24	9.000,00		8.547,07	9.000,00		3.783,64
1/558000-631000	Telekommunikationsdienste	2222	3222	24	2.400,00	2.400,00	2.400,00	2.400,00	2.400,00	2.400,00
1/558000-700000	Miet- und Pachtaufwand	2223	3223	24	2.200,00	2.100,00	1.987,04	2.200,00	2.100,00	1.987,04
1/558000-705000	Operating Leasing	2223	3223	24	9.300,00	9.300,00	9.240,00	9.300,00	9.300,00	9.240,00
1/558000-724090	Reisegebühren	2225	3225	24	100,00	100,00	57,60	100,00	100,00	57,60
1/558000-728000	Entgelte für sonstige Leistungen	2225	3225	24	36.000,00	36.000,00	44.380,00	36.000,00	36.000,00	19.105,00
1/558000-728099	Entgelte für sonstige Leistungen (interne Verr.)	2225	3225	24	8.900,00	6.900,00	5.881,31	8.900,00	6.900,00	5.881,31
SU 22 / 32	Summe Aufwendungen / Auszahlungen operative Gebarung				148.000,00	155.600,00	189.449,96	147.500,00	155.100,00	159.571,07
SA 0 / SA 1	(0) Nettoergebnis (21 - 22) / (1) Geldfluss operative Gebarung (31 - 32)				-107.700,00	-100.300,00	-116.451,32	-107.200,00	-99.800,00	-112.388,56
SA01	Saldo (01) Haushaltsrücklagen (230 - 240)				0,00	0,00	0,00	0,00	0,00	0,00

		MVAG		VC QU	Ergebnisvoranschlag			Finanzierungsvoranschlag		
		EH	FH		VA 2024	VA 2023	RA 2022	VA 2024	VA 2023	RA 2022
SA00	Saldo (00) Nettoergebnis nach Haushaltsrücklagen (Saldo 0 + Saldo 01)				-107.700,00	-100.300,00	-116.451,32			
Investive Gebarung										
SU 33	Summe Einzahlungen investive Gebarung							0,00	0,00	0,00
SU 34	Summe Auszahlungen investive Gebarung							0,00	0,00	0,00
SA2	Saldo (2) Geldfluss aus der Investiven Gebarung (33 – 34)							0,00	0,00	0,00
SA3	Saldo (3) Nettofinanzierungssaldo (Saldo 1 + Saldo 2)							-107.200,00	-99.800,00	-112.388,56
Finanzierungstätigkeit										
SU 35	Summe Einzahlungen aus der Finanzierungstätigkeit							0,00	0,00	0,00
SU 36	Summe Auszahlungen aus der Finanzierungstätigkeit							0,00	0,00	0,00
SA4	Saldo (4) Geldfluss aus der Finanzierungstätigkeit (35 – 36)							0,00	0,00	0,00
SA5	Saldo (5) Geldfluss aus der voranschlagswirksamen Gebarung (Saldo 3 + Saldo 4)							-107.200,00	-99.800,00	-112.388,56
56	Krankenanstalten anderer Rechtsträger									
562	Sprengelbeiträge									
562000	Sprengelbeiträge (NOEKAS-Umlage)									
Operative Gebarung										
SU 21 / 31	Summe Erträge / Einzahlungen operative Gebarung				0,00	0,00	0,00	0,00	0,00	0,00
1/562000-752000	Transfers an Gemeinden, Gemeindeverbände ohne marktbest. Tätigkeit u. -fonds	2231	3231	26	18.507.200,00	18.109.000,00	16.252.886,31	18.507.200,00	18.109.000,00	16.252.886,31
SU 22 / 32	Summe Aufwendungen / Auszahlungen operative Gebarung				18.507.200,00	18.109.000,00	16.252.886,31	18.507.200,00	18.109.000,00	16.252.886,31
SA 0 / SA 1	(0) Nettoergebnis (21 - 22) / (1) Geldfluss operative Gebarung (31 – 32)				-18.507.200,00	-18.109.000,00	-16.252.886,31	-18.507.200,00	-18.109.000,00	-16.252.886,31
SA01	Saldo (01) Haushaltsrücklagen (230 - 240)				0,00	0,00	0,00	0,00	0,00	0,00
SA00	Saldo (00) Nettoergebnis nach Haushaltsrücklagen (Saldo 0 + Saldo 01)				-18.507.200,00	-18.109.000,00	-16.252.886,31			
Investive Gebarung										
SU 33	Summe Einzahlungen investive Gebarung							0,00	0,00	0,00
SU 34	Summe Auszahlungen investive Gebarung							0,00	0,00	0,00
SA2	Saldo (2) Geldfluss aus der Investiven Gebarung (33 – 34)							0,00	0,00	0,00
SA3	Saldo (3) Nettofinanzierungssaldo (Saldo 1 + Saldo 2)							-18.507.200,00	-18.109.000,00	-16.252.886,31
Finanzierungstätigkeit										
SU 35	Summe Einzahlungen aus der Finanzierungstätigkeit							0,00	0,00	0,00
SU 36	Summe Auszahlungen aus der Finanzierungstätigkeit							0,00	0,00	0,00
SA4	Saldo (4) Geldfluss aus der Finanzierungstätigkeit (35 – 36)							0,00	0,00	0,00
SA5	Saldo (5) Geldfluss aus der voranschlagswirksamen Gebarung (Saldo 3 + Saldo 4)							-18.507.200,00	-18.109.000,00	-16.252.886,31

	MVAG	VC	QU	Ergebnisvoranschlag			Finanzierungsvoranschlag			
				EH	FH	VA 2024	VA 2023	RA 2022	VA 2024	VA 2023
562100	Sprengelbeiträge (NOEKAS Verwaltungsaufwand)									
Operative Gebarung										
SU 21 / 31	Summe Erträge / Einzahlungen operative Gebarung			0,00	0,00	0,00	0,00	0,00	0,00	
1/562100-752000	Transfers an Gemeinden, Gemeindeverbände ohne marktbest. Tätigkeit u. -fonds	2231	3231	26	500,00	500,00	274,44	500,00	500,00	274,44
SU 22 / 32	Summe Aufwendungen / Auszahlungen operative Gebarung			500,00	500,00	274,44	500,00	500,00	274,44	
SA 0 / SA 1	(0) Nettoergebnis (21 - 22) / (1) Geldfluss operative Gebarung (31 - 32)			-500,00	-500,00	-274,44	-500,00	-500,00	-274,44	
SA01	Saldo (01) Haushaltsrücklagen (230 - 240)			0,00	0,00	0,00	0,00	0,00	0,00	
SA00	Saldo (00) Nettoergebnis nach Haushaltsrücklagen (Saldo 0 + Saldo 01)			-500,00	-500,00	-274,44				
Investive Gebarung										
SU 33	Summe Einzahlungen investive Gebarung						0,00	0,00	0,00	
SU 34	Summe Auszahlungen investive Gebarung						0,00	0,00	0,00	
SA2	Saldo (2) Geldfluss aus der Investiven Gebarung (33 - 34)						0,00	0,00	0,00	
SA3	Saldo (3) Nettofinanzierungssaldo (Saldo 1 + Saldo 2)						-500,00	-500,00	-274,44	
Finanzierungstätigkeit										
SU 35	Summe Einzahlungen aus der Finanzierungstätigkeit						0,00	0,00	0,00	
SU 36	Summe Auszahlungen aus der Finanzierungstätigkeit						0,00	0,00	0,00	
SA4	Saldo (4) Geldfluss aus der Finanzierungstätigkeit (35 - 36)						0,00	0,00	0,00	
SA5	Saldo (5) Geldfluss aus der voranschlagswirksamen Gebarung (Saldo 3 + Saldo 4)						-500,00	-500,00	-274,44	
562200	Sprengelbeiträge (NÖGUS-Standortbeitrag)									
Operative Gebarung										
SU 21 / 31	Summe Erträge / Einzahlungen operative Gebarung			0,00	0,00	0,00	0,00	0,00	0,00	
1/562200-751000	Transfers an Länder, Landesfonds und Landeskammern	2231	3231	26	1.444.400,00	1.417.000,00	1.316.615,31	1.444.400,00	1.417.000,00	1.316.615,31
SU 22 / 32	Summe Aufwendungen / Auszahlungen operative Gebarung			1.444.400,00	1.417.000,00	1.316.615,31	1.444.400,00	1.417.000,00	1.316.615,31	
SA 0 / SA 1	(0) Nettoergebnis (21 - 22) / (1) Geldfluss operative Gebarung (31 - 32)			-1.444.400,00	-1.417.000,00	-1.316.615,31	-1.444.400,00	-1.417.000,00	-1.316.615,31	
SA01	Saldo (01) Haushaltsrücklagen (230 - 240)			0,00	0,00	0,00	0,00	0,00	0,00	
SA00	Saldo (00) Nettoergebnis nach Haushaltsrücklagen (Saldo 0 + Saldo 01)			-1.444.400,00	-1.417.000,00	-1.316.615,31				
Investive Gebarung										
SU 33	Summe Einzahlungen investive Gebarung						0,00	0,00	0,00	
SU 34	Summe Auszahlungen investive Gebarung						0,00	0,00	0,00	
SA2	Saldo (2) Geldfluss aus der Investiven Gebarung (33 - 34)						0,00	0,00	0,00	
SA3	Saldo (3) Nettofinanzierungssaldo (Saldo 1 + Saldo 2)						-1.444.400,00	-1.417.000,00	-1.316.615,31	
Finanzierungstätigkeit										
SU 35	Summe Einzahlungen aus der Finanzierungstätigkeit						0,00	0,00	0,00	
SU 36	Summe Auszahlungen aus der Finanzierungstätigkeit						0,00	0,00	0,00	

		MVAG VC QU			Ergebnisvoranschlag			Finanzierungsvoranschlag		
		EH	FH		VA 2024	VA 2023	RA 2022	VA 2024	VA 2023	RA 2022
SA4	Saldo (4) Geldfluss aus der Finanzierungstätigkeit (35 – 36)							0,00	0,00	0,00
SA5	Saldo (5) Geldfluss aus der voranschlagswirksamen Gebarung (Saldo 3 + Saldo 4)							-1.444.400,00	-1.417.000,00	-1.316.615,31
58	Veterinärmedizin									
581	Maßnahmen der Veterinärmedizin									
581000	Maßnahmen der Veterinärmedizin									
Operative Gebarung										
2/581000+861000	Transfers von Ländern, Landesfonds und Landeskammern	2121	3121	15	102.000,00	82.000,00	81.458,16	102.000,00	82.000,00	81.458,16
2/581000+861100	Transfers von Ländern, Landesfonds und Landeskammern	2121	3121	15	500,00	500,00		500,00	500,00	
SU 21 / 31	Summe Erträge / Einzahlungen operative Gebarung				102.500,00	82.500,00	81.458,16	102.500,00	82.500,00	81.458,16
1/581000-705000	Operating Leasing	2223	3223	24	102.000,00	82.000,00	81.458,16	102.000,00	82.000,00	81.458,16
1/581000-728000	Entgelte für sonstige Leistungen	2225	3225	24	1.000,00	1.000,00	237,60	1.000,00	1.000,00	237,60
1/581000-757000	Transfers an private Organisationen ohne Erwerbszweck	2234	3234	27	4.600,00	6.200,00	4.600,00	4.600,00	6.200,00	4.600,00
SU 22 / 32	Summe Aufwendungen / Auszahlungen operative Gebarung				107.600,00	89.200,00	86.295,76	107.600,00	89.200,00	86.295,76
SA 0 / SA 1	(0) Nettoergebnis (21 - 22) / (1) Geldfluss operative Gebarung (31 – 32)				-5.100,00	-6.700,00	-4.837,60	-5.100,00	-6.700,00	-4.837,60
SA01	Saldo (01) Haushaltsrücklagen (230 - 240)				0,00	0,00	0,00	0,00	0,00	0,00
SA00	Saldo (00) Nettoergebnis nach Haushaltsrücklagen (Saldo 0 + Saldo 01)				-5.100,00	-6.700,00	-4.837,60			
Investive Gebarung										
SU 33	Summe Einzahlungen investive Gebarung							0,00	0,00	0,00
SU 34	Summe Auszahlungen investive Gebarung							0,00	0,00	0,00
SA2	Saldo (2) Geldfluss aus der Investiven Gebarung (33 – 34)							0,00	0,00	0,00
SA3	Saldo (3) Nettofinanzierungssaldo (Saldo 1 + Saldo 2)							-5.100,00	-6.700,00	-4.837,60
Finanzierungstätigkeit										
SU 35	Summe Einzahlungen aus der Finanzierungstätigkeit							0,00	0,00	0,00
SU 36	Summe Auszahlungen aus der Finanzierungstätigkeit							0,00	0,00	0,00
SA4	Saldo (4) Geldfluss aus der Finanzierungstätigkeit (35 – 36)							0,00	0,00	0,00
SA5	Saldo (5) Geldfluss aus der voranschlagswirksamen Gebarung (Saldo 3 + Saldo 4)							-5.100,00	-6.700,00	-4.837,60

		MVAG		VC QU	Ergebnisvoranschlag			Finanzierungsvoranschlag		
		EH	FH		VA 2024	VA 2023	RA 2022	VA 2024	VA 2023	RA 2022
6 Straßen- und Wasserbau, Verkehr										
61	Straßenbau									
610	Bundesstraßen									
610000	Bundesstraßen									
Operative Gebarung										
2/610000+816090	Kostenbeiträge (Kostensätze) für sonstige Leistungen	2114	3114	13	95.000,00	91.000,00	92.113,28	95.000,00	91.000,00	92.113,28
SU 21 / 31	Summe Erträge / Einzahlungen operative Gebarung				95.000,00	91.000,00	92.113,28	95.000,00	91.000,00	92.113,28
1/610000-670000	Versicherungen	2222	3222	24	1.300,00	1.100,00	938,95	1.300,00	1.100,00	938,95
1/610000-728199	Entgelte für sonstige Leistungen (interne Verr.)	2225	3225	24	93.000,00	91.000,00	89.000,00	93.000,00	91.000,00	89.000,00
1/610000-728500	Entgelte für sonstige Leistungen	2225	3225	24	500,00	200,00	200,00	500,00	200,00	200,00
SU 22 / 32	Summe Aufwendungen / Auszahlungen operative Gebarung				94.800,00	92.300,00	90.138,95	94.800,00	92.300,00	90.138,95
SA 0 / SA 1	(0) Nettoergebnis (21 - 22) / (1) Geldfluss operative Gebarung (31 - 32)				200,00	-1.300,00	1.974,33	200,00	-1.300,00	1.974,33
SA01	Saldo (01) Haushaltsrücklagen (230 - 240)				0,00	0,00	0,00	0,00	0,00	0,00
SA00	Saldo (00) Nettoergebnis nach Haushaltsrücklagen (Saldo 0 + Saldo 01)				200,00	-1.300,00	1.974,33			
Investive Gebarung										
SU 33	Summe Einzahlungen investive Gebarung							0,00	0,00	0,00
SU 34	Summe Auszahlungen investive Gebarung							0,00	0,00	0,00
SA2	Saldo (2) Geldfluss aus der Investiven Gebarung (33 - 34)							0,00	0,00	0,00
SA3	Saldo (3) Nettofinanzierungssaldo (Saldo 1 + Saldo 2)							200,00	-1.300,00	1.974,33
Finanzierungstätigkeit										
SU 35	Summe Einzahlungen aus der Finanzierungstätigkeit							0,00	0,00	0,00
SU 36	Summe Auszahlungen aus der Finanzierungstätigkeit							0,00	0,00	0,00
SA4	Saldo (4) Geldfluss aus der Finanzierungstätigkeit (35 - 36)							0,00	0,00	0,00
SA5	Saldo (5) Geldfluss aus der voranschlagswirksamen Gebarung (Saldo 3 + Saldo 4)							200,00	-1.300,00	1.974,33
612	Gemeindestraßen									
612000	Gemeindestraßen									
Operative Gebarung										
2/612000+801000	Veräußerungen von Grundstücken und Grundstückseinrichtungen	2116		30	10.000,00	10.000,00	14.500,00			
2/612000+803000	Veräußerungen von technischen Anlagen, Fahrzeugen und Maschinen	2116		31	100,00	100,00				
2/612000+803200	Veräußerungen von technischen Anlagen, Fahrzeugen und Maschinen	2116		31	5.000,00	5.000,00	7.350,00			
2/612000+810099	Erträge aus Leistungen Eigenv. (interne Verr.)	2114	3114	13	425.000,00	400.000,00	447.889,29	425.000,00	400.000,00	448.852,69

		MVAG		VC QU	Ergebnisvoranschlag			Finanzierungsvoranschlag		
		EH	FH		VA 2024	VA 2023	RA 2022	VA 2024	VA 2023	RA 2022
2/612000+810200	Erträge aus Leistungen	2114	3114	13	95.000,00	80.000,00	93.394,43	95.000,00	80.000,00	129.137,48
2/612000+811090	Miet- und Pachtertrag	2115	3115	14	65.000,00	60.000,00	55.881,13	65.000,00	60.000,00	55.881,13
2/612000+811190	Miet- und Pachtertrag (Sta.170)	2115	3115	14	20.000,00	20.000,00	30.804,69	20.000,00	20.000,00	27.984,69
2/612000+811290	Miet- und Pachtertrag (Sta.171)	2115	3115	14	200,00	200,00	100,00	200,00	200,00	100,00
2/612000+813000	Erträge aus der Auflösung von Investitionszuschüssen (Kapitaltransfers)	2127			83.000,00	94.100,00	105.555,69			
2/612000+817100	Erträge aus der Auflösung v. sonstigen Rückst. (Abfertigungen)	2117					112.686,50			
2/612000+817200	Erträge aus der Auflösung v. sonstigen Rückst. (Jubiläumszuw.)	2117			37.900,00	18.400,00	59.119,83			
2/612000+817300	Erträge aus der Auflösung v. sonstigen Rückst. (Urlaube)	2117					7.776,36			
2/612000+829000	Sonstige Erträge	2116	3116	18	5.000,00	5.000,00	3.430,36	5.000,00	5.000,00	4.384,92
2/612000+829100	Sonstige Erträge	2116	3116	18			14.240,93			14.240,93
2/612000+861000	Transfers von Ländern, Landesfonds und Landeskammern	2121	3121	15			3.453,20			3.453,20
2/612000+868000	Transfers von privaten Haushalten	2124	3124	16	800.000,00	1.000.000,00	572.878,01	800.000,00	1.000.000,00	567.440,51
2/612000+871000	Kapitaltransfers aus Gemeinde-Bedarfszuweisungsmittel	2121	3121	33	5.000,00	5.000,00	3.500,00	5.000,00	5.000,00	3.500,00
SU 21 / 31	Summe Erträge / Einzahlungen operative Gebarung				1.551.200,00	1.697.800,00	1.532.560,42	1.415.200,00	1.570.200,00	1.254.975,55
1/612000-400000	Geringwertige Wirtschaftsgüter des Anlagevermögens	2221	3221	23	1.500,00	1.000,00	342,76	1.500,00	1.000,00	342,76
1/612000-400100	Geringwertige Wirtschaftsgüter des Anlagevermögens	2221	3221	23	11.100,00	11.700,00	14.880,76	11.100,00	11.700,00	14.880,76
1/612000-400200	Geringwertige Wirtschaftsgüter (GWG)	2221	3221	23		300,00			300,00	
1/612000-400300	Geringwertige Wirtschaftsgüter des Anlagevermögens	2221	3221	23	6.000,00	6.000,00	8.807,32	6.000,00	6.000,00	8.807,32
1/612000-400400	Geringwertige Wirtschaftsgüter des Anlagevermögens	2221	3221	23	300,00	300,00		300,00	300,00	
1/612000-402000	Materialien für innerbetriebliche Leistungen	2221	3221	23	260.000,00	250.000,00	150.962,27	260.000,00	250.000,00	150.962,27
1/612000-402099	Verbrauchsgüter für innerbetriebliche Leistungen (interne Verr.)	2221	3221	23	300,00	300,00	413,19	300,00	300,00	413,19
1/612000-409000	Ersatzteile	2221	3221	23	3.000,00	5.000,00	1.504,89	3.000,00	5.000,00	1.504,89
1/612000-451000	Brennstoffe	2221	3221	23	800,00	500,00	481,10	800,00	500,00	481,10
1/612000-451099	Brennstoffe (interne Verr.)	2221	3221	23	500,00	500,00	387,00	500,00	500,00	387,00
1/612000-452000	Treibstoffe	2221	3221	23	500,00	500,00		500,00	500,00	
1/612000-452099	Treibstoffe (interne Verr.)	2221	3221	23	11.000,00	12.900,00	10.979,76	11.000,00	12.900,00	10.979,76
1/612000-453000	Schmier- und Schleifmittel	2221	3221	23	400,00	400,00	221,76	400,00	400,00	221,76
1/612000-453099	Schmier- und Schleifmittel (interne Verr.)	2221	3221	23	700,00	700,00	1.121,01	700,00	700,00	1.121,01
1/612000-454000	Reinigungsmittel	2221	3221	23	200,00	100,00	68,40	200,00	100,00	68,40

		MVAG		VC QU	Ergebnisvoranschlag			Finanzierungsvoranschlag		
		EH	FH		VA 2024	VA 2023	RA 2022	VA 2024	VA 2023	RA 2022
1/612000-455000	Chemische und sonstige artverwandte Mittel	2221	3221	23	2.400,00	2.400,00	1.361,42	2.400,00	2.400,00	1.361,42
1/612000-455099	Chemische und sonstige artverwandte Mittel (interne Verr.)	2221	3221	23	100,00	100,00	40,08	100,00	100,00	40,08
1/612000-458000	Mittel zur ärztlichen Betreuung und Gesundheitsvorsorge	2221	3221	23	500,00	100,00	452,58	500,00	100,00	452,58
1/612000-459000	Sonstige Verbrauchsgüter	2221	3221	23	2.000,00	2.000,00	1.623,70	2.000,00	2.000,00	1.623,70
1/612000-459090	Sonstige Verbrauchsgüter	2221	3221	23	100,00	100,00	96,35	100,00	100,00	96,35
1/612000-459190	Sonstige Verbrauchsgüter	2221	3221	23	1.800,00	1.800,00	1.017,37	1.800,00	1.800,00	1.017,37
1/612000-459490	Sonstige Verbrauchsgüter	2221	3221	23	1.200,00	900,00	551,66	1.200,00	900,00	551,66
1/612000-510000	Geldbezüge der Vertragsbediensteten der Verwaltung	2211	3211	20	372.200,00	302.000,00	221.154,93	372.200,00	302.000,00	221.154,93
1/612000-511000	Geldbezüge der Vertragsbediensteten in handwerklicher Verwendung	2211	3211	20	816.400,00	735.900,00	654.581,25	816.400,00	735.900,00	654.581,25
1/612000-563000	Sonstige Aufwandsentschädigungen	2213	3213	20	5.000,00	5.000,00	4.741,89	5.000,00	5.000,00	4.741,89
1/612000-565000	Mehrleistungsvergütungen	2211	3211	20	106.500,00	104.000,00	58.819,36	106.500,00	104.000,00	58.819,36
1/612000-566000	Zuwendungen aus Anlass von Dienstjubiläen	2212	3212	20	2.800,00	16.300,00	7.686,80	2.800,00	16.300,00	7.686,80
1/612000-569000	Sonstige Nebengebühren	2211	3211	20	45.500,00	45.700,00	43.974,32	45.500,00	45.700,00	43.974,32
1/612000-580000	Dienstgeberbeiträge zum Ausgleichsfonds für Familienbeihilfen	2212	3212	20	48.300,00	49.200,00	38.089,36	48.300,00	49.200,00	38.089,36
1/612000-582090	Sonstige Dienstgeberbeiträge zur sozialen Sicherheit	2212	3212	20	261.600,00	240.800,00	197.945,70	261.600,00	240.800,00	197.945,70
1/612000-582190	Sonst.DGB.zur soz.Sicherheit (Abfertigung neu)	2212	3212	20	8.100,00	6.900,00	5.035,67	8.100,00	6.900,00	5.035,67
1/612000-590100	Freiwillige Sozialleistungen (DGB. Betriebspension)	2212	3212	20	900,00	800,00	734,10	900,00	800,00	734,10
1/612000-591000	Dotierung von Rückstellungen für Abfertigungen	2214			44.300,00	31.200,00				
1/612000-592000	Dotierung von Rückstellungen für Jubiläumswendungen	2214			25.300,00	21.100,00	2.565,24			
1/612000-593000	Dotierung von Rückstellungen für nicht konsumierte Urlaube	2214			7.600,00	5.200,00	6.669,91			
1/612000-600100	Energiebezüge: Strom	2222	3222	24	10.000,00	17.500,00	7.310,05	10.000,00	17.500,00	7.310,05
1/612000-600190	Energiebezüge: Gas	2222	3222	24	4.000,00	2.000,00	1.542,51	4.000,00	2.000,00	1.542,51
1/612000-600390	Energiebezüge: Wärme	2222	3222	24	15.000,00	20.000,00	8.397,48	15.000,00	20.000,00	8.397,48
1/612000-600600	Energiebezüge: Strom (Radar)	2222	3222	24	3.500,00	3.500,00	1.409,03	3.500,00	3.500,00	1.409,03
1/612000-611000	Instandhaltung von Straßenbauten	2224	3224	24	75.000,00	80.000,00	18.038,44	75.000,00	80.000,00	18.038,44
1/612000-611099	Instandhaltung von Straßenbauten (interne Verr.)	2224	3224	24	45.000,00	80.000,00	52.910,73	45.000,00	80.000,00	52.910,73
1/612000-611100	Instandhaltung von Straßenbauten	2224	3224	24	500.000,00	540.000,00	376.498,51	500.000,00	540.000,00	376.498,51
1/612000-611199	Instandhaltung von Straßenbauten (interne Verr.)	2224	3224	24	250.000,00	300.000,00	173.248,50	250.000,00	300.000,00	173.248,50

		MVAG		VC QU	Ergebnisvoranschlag			Finanzierungsvoranschlag		
		EH	FH		VA 2024	VA 2023	RA 2022	VA 2024	VA 2023	RA 2022
1/612000-614300	Instandhaltung von Gebäuden und Bauten	2224	3224	24	17.000,00	15.000,00	2.595,29	17.000,00	15.000,00	2.595,29
1/612000-614399	Instandhaltung von Gebäuden und Bauten (interne Verr.)	2224	3224	24			1.938,80			1.938,80
1/612000-616000	Instandhaltung von Maschinen und maschinellen Anlagen	2224	3224	24	3.000,00	3.000,00	3.310,00	3.000,00	3.000,00	3.310,00
1/612000-616099	Instandhaltung von Maschinen und maschinellen Anlagen (interne Verr.)	2224	3224	24	8.500,00	7.000,00	12.471,69	8.500,00	7.000,00	12.471,69
1/612000-617000	Instandhaltung von Fahrzeugen	2224	3224	24	10.000,00	10.000,00	2.357,52	10.000,00	10.000,00	2.357,52
1/612000-617099	Instandhaltung von Fahrzeugen (interne Verr.)	2224	3224	24	12.000,00	12.000,00	9.153,34	12.000,00	12.000,00	9.153,34
1/612000-618300	Instandhaltung von sonstigen Anlagen	2224	3224	24	3.000,00	3.000,00	2.397,60	3.000,00	3.000,00	2.397,60
1/612000-618399	Instandhaltung von sonstigen Anlagen (interne Verr.)	2224	3224	24	4.000,00	5.000,00	340,20	4.000,00	5.000,00	340,20
1/612000-619000	Instandhaltung von Sonderanlagen (Rep. Digistelen)	2224	3224	24	5.000,00	5.000,00	10.449,37	5.000,00	5.000,00	10.449,37
1/612000-621000	Sonstige Transporte	2222	3222	24	20.000,00	20.000,00	9.333,58	20.000,00	20.000,00	9.333,58
1/612000-621099	Sonstige Transporte (interne Verr.)	2222	3222	24	250.000,00	250.000,00	224.967,95	250.000,00	250.000,00	224.967,95
1/612000-631500	Telekommunikationsdienste	2222	3222	24	2.000,00	2.000,00	2.227,01	2.000,00	2.000,00	2.227,01
1/612000-640000	Rechts- und Beratungsaufwand	2222	3222	24	200,00	200,00	250,00	200,00	200,00	250,00
1/612000-650000	Zinsen für Finanzschulden in Euro	2241	3241	25	595.100,00	494.800,00	464.195,91	595.100,00	494.800,00	464.195,91
1/612000-670000	Versicherungen	2222	3222	24	30.000,00	29.500,00	26.743,63	30.000,00	29.500,00	26.743,63
1/612000-680000	Planmäßige Abschreibung	2226			3.166.200,00	3.166.100,00	3.240.754,10			
1/612000-683000	Verluste aus dem Abgang von Sachanlagen und immateriellen Vermögenswerten	2226					5.040,47			
1/612000-691000	Schadensfälle	2225	3225	24	1.500,00	1.500,00	1.500,00	1.500,00	1.500,00	1.500,00
1/612000-700000	Miet- und Pachttaufwand	2223	3223	24	38.000,00	38.000,00	33.911,95	38.000,00	38.000,00	33.911,95
1/612000-710000	Öffentliche Abgaben, ohne Gebühren gemäß FAG	2225	3225	24	2.500,00	2.500,00	3.416,48	2.500,00	2.500,00	3.416,48
1/612000-711200	Gebühren f.d.Benützung v.Gemeindeeinrichtungen u. -anlagen gem. FAG	2225	3225	24	4.000,00	4.000,00	5.122,25	4.000,00	4.000,00	5.122,25
1/612000-724090	Reisegebühren	2225	3225	24	700,00	500,00	170,38	700,00	500,00	170,38
1/612000-728000	Entgelte für sonstige Leistungen	2225	3225	24	49.500,00	49.500,00	30.780,99	49.500,00	49.500,00	30.780,99
1/612000-728099	Entgelte für sonstige Leistungen (interne Verr.)	2225	3225	24	35.300,00	27.300,00	23.719,30	35.300,00	27.300,00	23.719,30
1/612000-728100	Entgelte für sonstige Leistungen	2225	3225	24	43.000,00	43.000,00	22.974,00	43.000,00	43.000,00	22.974,00
1/612000-728199	Entgelte für sonstige Leistungen (interne Verr.)	2225	3225	24	500,00	500,00	1.406,11	500,00	500,00	1.406,11
1/612000-728200	Entgelte für sonstige Leistungen	2225	3225	24	70.000,00	100.000,00		70.000,00	100.000,00	
1/612000-728400	Entgelte für sonstige Leistungen	2225	3225	24	9.200,00	8.600,00	8.679,19	9.200,00	8.600,00	8.679,19
1/612000-728500	Entgelte für sonstige Leistungen	2225	3225	24	500,00	300,00	300,00	500,00	300,00	300,00

		MVAG		VC QU	Ergebnisvoranschlag			Finanzierungsvoranschlag		
		EH	FH		VA 2024	VA 2023	RA 2022	VA 2024	VA 2023	RA 2022
1/612000-729690	Sonstige Aufwendungen (Forderungsabschreibung)	2225	3225	24			581,00			581,00
1/612000-729691	Sonstige Aufwendungen (Forderungsabschreibungen)	2225	3225	24	3.000,00	1.000,00	1.822,19	3.000,00	1.000,00	1.822,19
1/612000-755000	Transfers an Unternehmen (ohne Finanzunternehmen) und andere	2233	3233		51.800,00			51.800,00		
SU 22 / 32	Summe Aufwendungen / Auszahlungen operative Gebarung				7.386.900,00	7.204.000,00	6.229.577,46	4.143.500,00	3.980.400,00	2.974.547,74
SA 0 / SA 1	(0) Nettoergebnis (21 - 22) / (1) Geldfluss operative Gebarung (31 - 32)				-5.835.700,00	-5.506.200,00	-4.697.017,04	-2.728.300,00	-2.410.200,00	-1.719.572,19
1/612000-795001	Zuweisung an allgemeine Haushaltsrücklagen	2401					75.000,00			
SA01	Saldo (01) Haushaltsrücklagen (230 - 240)				0,00	0,00	-75.000,00	0,00	0,00	0,00
SA00	Saldo (00) Nettoergebnis nach Haushaltsrücklagen (Saldo 0 + Saldo 01)				-5.835.700,00	-5.506.200,00	-4.772.017,04			
Investive Gebarung										
2/612000+801000	Veräußerungen von Grundstücken und Grundstückseinrichtungen		3312	30				10.000,00	10.000,00	14.500,00
2/612000+803000	Veräußerungen von technischen Anlagen, Fahrzeugen und Maschinen		3314	31				100,00	100,00	
2/612000+803200	Veräußerungen von technischen Anlagen, Fahrzeugen und Maschinen		3314	31				5.000,00	5.000,00	7.350,00
SU 33	Summe Einzahlungen investive Gebarung							15.100,00	15.100,00	21.850,00
1/612000-002000	Straßenbauten		3412	2 40				500.000,00	510.000,00	732.681,60
1/612000-002099	Straßenbauten (interne Verr.)		3412	2 40				550.000,00	550.000,00	214.132,01
1/612000-002200	Straßenbauten		3412	2 40				100.000,00	150.000,00	20.940,00
1/612000-006000	Sonstige Grundstückseinrichtungen		3412	2 40						2.023,27
1/612000-020000	Maschinen und maschinelle Anlagen		3414	2 41				25.000,00	2.600,00	2.254,50
1/612000-040000	Fahrzeuge		3414	2 41				80.000,00	46.000,00	
1/612000-042191	Amts-, Betriebs- und Geschäftsausstattung		3415	2 41				2.000,00	2.000,00	
1/612000-050000	Sonderanlagen		3412	2 40				3.700,00	450.000,00	
SU 34	Summe Auszahlungen investive Gebarung							1.260.700,00	1.710.600,00	972.031,38
SA2	Saldo (2) Geldfluss aus der Investiven Gebarung (33 - 34)							-1.245.600,00	-1.695.500,00	-950.181,38
SA3	Saldo (3) Nettofinanzierungssaldo (Saldo 1 + Saldo 2)							-3.973.900,00	-4.105.700,00	-2.669.753,57
Finanzierungstätigkeit										
SU 35	Summe Einzahlungen aus der Finanzierungstätigkeit							0,00	0,00	0,00
1/612000-346000	Investitionsdarlehen von Finanzunternehmen		3614	65				1.613.300,00	1.599.500,00	1.585.571,18
SU 36	Summe Auszahlungen aus der Finanzierungstätigkeit							1.613.300,00	1.599.500,00	1.585.571,18
SA4	Saldo (4) Geldfluss aus der Finanzierungstätigkeit (35 - 36)							-1.613.300,00	-1.599.500,00	-1.585.571,18
SA5	Saldo (5) Geldfluss aus der voranschlagswirksamen Gebarung (Saldo 3 + Saldo 4)							-5.587.200,00	-5.705.200,00	-4.255.324,75

	MVAG	VC QU	Ergebnisvoranschlag			Finanzierungsvoranschlag				
			EH	FH	VA 2024	VA 2023	RA 2022	VA 2024	VA 2023	RA 2022
612001										
Operative Gebarung										
SU 21 / 31					0,00	0,00	0,00	0,00	0,00	0,00
SU 22 / 32					0,00	0,00	0,00	0,00	0,00	0,00
SA 0 / SA 1					0,00	0,00	0,00	0,00	0,00	0,00
SA01					0,00	0,00	0,00	0,00	0,00	0,00
SA00					0,00	0,00	0,00	0,00	0,00	0,00
Investive Gebarung										
SU 33								0,00	0,00	0,00
5/612001-005000				3412 1 40					690.000,00	
SU 34								0,00	690.000,00	0,00
SA2								0,00	-690.000,00	0,00
SA3								0,00	-690.000,00	0,00
Finanzierungstätigkeit										
6/612001+346000				3514 1 55					690.000,00	
SU 35								0,00	690.000,00	0,00
SU 36								0,00	0,00	0,00
SA4								0,00	690.000,00	0,00
SA5								0,00	0,00	0,00
612004										
Operative Gebarung										
6/612004+871000				2121 3121 1 33						631.827,59
SU 21 / 31					0,00	0,00	631.827,59	0,00	0,00	631.827,59
SU 22 / 32					0,00	0,00	0,00	0,00	0,00	0,00
SA 0 / SA 1					0,00	0,00	631.827,59	0,00	0,00	631.827,59
SA01					0,00	0,00	0,00	0,00	0,00	0,00
SA00					0,00	0,00	631.827,59	0,00	0,00	631.827,59
Investive Gebarung										
SU 33								0,00	0,00	0,00
5/612004-002000				3412 1 40						631.827,59
SU 34								0,00	0,00	631.827,59
SA2								0,00	0,00	-631.827,59
SA3								0,00	0,00	0,00
Finanzierungstätigkeit										
SU 35								0,00	0,00	0,00

		MVAG VC QU			Ergebnisvoranschlag			Finanzierungsvoranschlag		
		EH	FH		VA 2024	VA 2023	RA 2022	VA 2024	VA 2023	RA 2022
SU 36	Summe Auszahlungen aus der Finanzierungstätigkeit							0,00	0,00	0,00
SA4	Saldo (4) Geldfluss aus der Finanzierungstätigkeit (35 – 36)							0,00	0,00	0,00
SA5	Saldo (5) Geldfluss aus der voranschlagswirksamen Gebarung (Saldo 3 + Saldo 4)							0,00	0,00	0,00
612005	Straßenbauprogramm 2023									
Operative Gebarung										
6/612005+871000	Kapitaltransfers aus Gemeinde-Bedarfszuweisungsmittel	2121	3121	1 33		500.000,00			500.000,00	
SU 21 / 31	Summe Erträge / Einzahlungen operative Gebarung				0,00	500.000,00	0,00	0,00	500.000,00	0,00
SU 22 / 32	Summe Aufwendungen / Auszahlungen operative Gebarung				0,00	0,00	0,00	0,00	0,00	0,00
SA 0 / SA 1	(0) Nettoergebnis (21 - 22) / (1) Geldfluss operative Gebarung (31 – 32)				0,00	500.000,00	0,00	0,00	500.000,00	0,00
SA01	Saldo (01) Haushaltsrücklagen (230 - 240)				0,00	0,00	0,00	0,00	0,00	0,00
SA00	Saldo (00) Nettoergebnis nach Haushaltsrücklagen (Saldo 0 + Saldo 01)				0,00	500.000,00	0,00			
Investive Gebarung										
SU 33	Summe Einzahlungen investive Gebarung							0,00	0,00	0,00
5/612005-002000	Straßenbauten		3412	1 40					500.000,00	
SU 34	Summe Auszahlungen investive Gebarung							0,00	500.000,00	0,00
SA2	Saldo (2) Geldfluss aus der Investiven Gebarung (33 – 34)							0,00	-500.000,00	0,00
SA3	Saldo (3) Nettofinanzierungssaldo (Saldo 1 + Saldo 2)							0,00	0,00	0,00
Finanzierungstätigkeit										
SU 35	Summe Einzahlungen aus der Finanzierungstätigkeit							0,00	0,00	0,00
SU 36	Summe Auszahlungen aus der Finanzierungstätigkeit							0,00	0,00	0,00
SA4	Saldo (4) Geldfluss aus der Finanzierungstätigkeit (35 – 36)							0,00	0,00	0,00
SA5	Saldo (5) Geldfluss aus der voranschlagswirksamen Gebarung (Saldo 3 + Saldo 4)							0,00	0,00	0,00
612006	Straßenbauprogramm 2024									
Operative Gebarung										
6/612006+871000	Kapitaltransfers aus Gemeinde-Bedarfszuweisungsmittel	2121	3121	1 33	900.000,00				900.000,00	
SU 21 / 31	Summe Erträge / Einzahlungen operative Gebarung				900.000,00	0,00	0,00	900.000,00	0,00	0,00
SU 22 / 32	Summe Aufwendungen / Auszahlungen operative Gebarung				0,00	0,00	0,00	0,00	0,00	0,00
SA 0 / SA 1	(0) Nettoergebnis (21 - 22) / (1) Geldfluss operative Gebarung (31 – 32)				900.000,00	0,00	0,00	900.000,00	0,00	0,00
SA01	Saldo (01) Haushaltsrücklagen (230 - 240)				0,00	0,00	0,00	0,00	0,00	0,00
SA00	Saldo (00) Nettoergebnis nach Haushaltsrücklagen (Saldo 0 + Saldo 01)				900.000,00	0,00	0,00			
Investive Gebarung										
SU 33	Summe Einzahlungen investive Gebarung							0,00	0,00	0,00
5/612006-002000	Straßenbauten		3412	1 40					900.000,00	
SU 34	Summe Auszahlungen investive Gebarung							900.000,00	0,00	0,00

	MVAG	VC QU	Ergebnisvoranschlag			Finanzierungsvoranschlag				
			EH	FH	VA 2024	VA 2023	RA 2022	VA 2024	VA 2023	RA 2022
SA2								-900.000,00	0,00	0,00
SA3								0,00	0,00	0,00
Finanzierungstätigkeit										
SU 35								0,00	0,00	0,00
SU 36								0,00	0,00	0,00
SA4								0,00	0,00	0,00
SA5								0,00	0,00	0,00
612102 Gemeindefstraßen - Radwege ab 2024										
Operative Gebarung										
SU 21 / 31					0,00	0,00	0,00	0,00	0,00	0,00
SU 22 / 32					0,00	0,00	0,00	0,00	0,00	0,00
SA 0 / SA 1					0,00	0,00	0,00	0,00	0,00	0,00
SA01					0,00	0,00	0,00	0,00	0,00	0,00
SA00					0,00	0,00	0,00	0,00	0,00	0,00
Investive Gebarung										
SU 33								0,00	0,00	0,00
5/612102-002000				3412	1	40		340.000,00		
SU 34								340.000,00	0,00	0,00
SA2								-340.000,00	0,00	0,00
SA3								-340.000,00	0,00	0,00
Finanzierungstätigkeit										
6/612102+346000				3514	1	55		340.000,00		
SU 35								340.000,00	0,00	0,00
SU 36								0,00	0,00	0,00
SA4								340.000,00	0,00	0,00
SA5								0,00	0,00	0,00
612103 Eisenbahnkreuzung Zehnergürtel										
Operative Gebarung										
SU 21 / 31					0,00	0,00	0,00	0,00	0,00	0,00
5/612103-775000				2233	1	44	46.816,50			
SU 22 / 32					0,00	0,00	46.816,50	0,00	0,00	0,00
SA 0 / SA 1					0,00	0,00	-46.816,50	0,00	0,00	0,00

		MVAG VC QU		Ergebnisvoranschlag			Finanzierungsvoranschlag		
		EH	FH	VA 2024	VA 2023	RA 2022	VA 2024	VA 2023	RA 2022
6/612103+895001	Entnahmen von allgemeinen Haushaltsrücklagen	2301	1			46.816,50			
SA01	Saldo (01) Haushaltsrücklagen (230 - 240)			0,00	0,00	46.816,50	0,00	0,00	0,00
SA00	Saldo (00) Nettoergebnis nach Haushaltsrücklagen (Saldo 0 + Saldo 01)			0,00	0,00	0,00			
Investive Gebarung									
SU 33	Summe Einzahlungen investive Gebarung						0,00	0,00	0,00
5/612103-775000	Kapitaltransfers an Unternehmen (ohne Finanzunternehmen) und andere	3433	1 44						46.816,50
SU 34	Summe Auszahlungen investive Gebarung						0,00	0,00	46.816,50
SA2	Saldo (2) Geldfluss aus der Investiven Gebarung (33 – 34)						0,00	0,00	-46.816,50
SA3	Saldo (3) Nettofinanzierungssaldo (Saldo 1 + Saldo 2)						0,00	0,00	-46.816,50
Finanzierungstätigkeit									
SU 35	Summe Einzahlungen aus der Finanzierungstätigkeit						0,00	0,00	0,00
SU 36	Summe Auszahlungen aus der Finanzierungstätigkeit						0,00	0,00	0,00
SA4	Saldo (4) Geldfluss aus der Finanzierungstätigkeit (35 – 36)						0,00	0,00	0,00
SA5	Saldo (5) Geldfluss aus der voranschlagswirksamen Gebarung (Saldo 3 + Saldo 4)						0,00	0,00	-46.816,50
612104	Entsiegelung Parkplätze								
Operative Gebarung									
SU 21 / 31	Summe Erträge / Einzahlungen operative Gebarung			0,00	0,00	0,00	0,00	0,00	0,00
SU 22 / 32	Summe Aufwendungen / Auszahlungen operative Gebarung			0,00	0,00	0,00	0,00	0,00	0,00
SA 0 / SA 1	(0) Nettoergebnis (21 - 22) / (1) Geldfluss operative Gebarung (31 – 32)			0,00	0,00	0,00	0,00	0,00	0,00
SA01	Saldo (01) Haushaltsrücklagen (230 - 240)			0,00	0,00	0,00	0,00	0,00	0,00
SA00	Saldo (00) Nettoergebnis nach Haushaltsrücklagen (Saldo 0 + Saldo 01)			0,00	0,00	0,00			
Investive Gebarung									
6/612104+301000	Kapitaltransfers von Ländern, Landesfonds und Landeskammern	3331	1 33				75.000,00		
SU 33	Summe Einzahlungen investive Gebarung						75.000,00	0,00	0,00
5/612104-006000	Sonstige Grundstückseinrichtungen	3412	1 40				250.000,00		
SU 34	Summe Auszahlungen investive Gebarung						250.000,00	0,00	0,00
SA2	Saldo (2) Geldfluss aus der Investiven Gebarung (33 – 34)						-175.000,00	0,00	0,00
SA3	Saldo (3) Nettofinanzierungssaldo (Saldo 1 + Saldo 2)						-175.000,00	0,00	0,00
Finanzierungstätigkeit									
6/612104+346000	Investitionsdarlehen von Finanzunternehmen	3514	1 55				175.000,00		
SU 35	Summe Einzahlungen aus der Finanzierungstätigkeit						175.000,00	0,00	0,00
SU 36	Summe Auszahlungen aus der Finanzierungstätigkeit						0,00	0,00	0,00
SA4	Saldo (4) Geldfluss aus der Finanzierungstätigkeit (35 – 36)						175.000,00	0,00	0,00

		MVAG VC QU			Ergebnisvoranschlag			Finanzierungsvoranschlag		
		EH	FH		VA 2024	VA 2023	RA 2022	VA 2024	VA 2023	RA 2022
SA5	Saldo (5) Geldfluss aus der voranschlagswirksamen Gebarung (Saldo 3 + Saldo 4)							0,00	0,00	0,00
612300	Gemeindestraßen (B54 Unterführung)									
	Operative Gebarung									
6/612300+871000	Kapitaltransfers aus Gemeinde-Bedarfszuweisungsmitteln	2121	3121	1 33			468.172,41			468.172,41
SU 21 / 31	Summe Erträge / Einzahlungen operative Gebarung				0,00	0,00	468.172,41	0,00	0,00	468.172,41
5/612300-775000	Kapitaltransfers an Unternehmungen (ohne Finanzuntern.) und andere	2233		1 44	2.407.100,00	1.450.000,00	393.258,41			
SU 22 / 32	Summe Aufwendungen / Auszahlungen operative Gebarung				2.407.100,00	1.450.000,00	393.258,41	0,00	0,00	0,00
SA 0 / SA 1	(0) Nettoergebnis (21 - 22) / (1) Geldfluss operative Gebarung (31 - 32)				-2.407.100,00	-1.450.000,00	74.914,00	0,00	0,00	468.172,41
6/612300+895001	Entnahmen von allgemeinen Haushaltsrücklagen	2301		1			393.258,41			
5/612300-795001	Zuweisung an allgemeine Haushaltsrücklagen	2401		1		1.005.000,00				
SA01	Saldo (01) Haushaltsrücklagen (230 - 240)				0,00	-1.005.000,00	393.258,41	0,00	0,00	0,00
SA00	Saldo (00) Nettoergebnis nach Haushaltsrücklagen (Saldo 0 + Saldo 01)				-2.407.100,00	-2.455.000,00	468.172,41			
	Investive Gebarung									
SU 33	Summe Einzahlungen investive Gebarung							0,00	0,00	0,00
5/612300-002000	Straßenbauten		3412	1 40					110.000,00	394.953,47
5/612300-002099	Straßenbauten (interne Verr.)		3412	1 40						73.218,94
5/612300-775000	Kapitaltransfers an Unternehmungen (ohne Finanzuntern.) und andere		3433	1 44				2.407.100,00	1.450.000,00	393.258,41
SU 34	Summe Auszahlungen investive Gebarung							2.407.100,00	1.560.000,00	861.430,82
SA2	Saldo (2) Geldfluss aus der Investiven Gebarung (33 - 34)							-2.407.100,00	-1.560.000,00	-861.430,82
SA3	Saldo (3) Nettofinanzierungssaldo (Saldo 1 + Saldo 2)							-2.407.100,00	-1.560.000,00	-393.258,41
	Finanzierungstätigkeit									
6/612300+346000	Investitionsdarlehen von Finanzunternahmen		3514	1 55				2.407.100,00	2.565.000,00	
SU 35	Summe Einzahlungen aus der Finanzierungstätigkeit							2.407.100,00	2.565.000,00	0,00
SU 36	Summe Auszahlungen aus der Finanzierungstätigkeit							0,00	0,00	0,00
SA4	Saldo (4) Geldfluss aus der Finanzierungstätigkeit (35 - 36)							2.407.100,00	2.565.000,00	0,00
SA5	Saldo (5) Geldfluss aus der voranschlagswirksamen Gebarung (Saldo 3 + Saldo 4)							0,00	1.005.000,00	-393.258,41
612400	Gemeindestraßen (Kleingasse)									
	Operative Gebarung									
SU 21 / 31	Summe Erträge / Einzahlungen operative Gebarung				0,00	0,00	0,00	0,00	0,00	0,00
SU 22 / 32	Summe Aufwendungen / Auszahlungen operative Gebarung				0,00	0,00	0,00	0,00	0,00	0,00
SA 0 / SA 1	(0) Nettoergebnis (21 - 22) / (1) Geldfluss operative Gebarung (31 - 32)				0,00	0,00	0,00	0,00	0,00	0,00

		MVAG		VC QU	Ergebnisvoranschlag			Finanzierungsvoranschlag		
		EH	FH		VA 2024	VA 2023	RA 2022	VA 2024	VA 2023	RA 2022
6/612400+895001	Entnahmen von allgemeinen Haushaltsrücklagen	2301		1	80.000,00	20.000,00				
SA01	Saldo (01) Haushaltsrücklagen (230 - 240)				80.000,00	20.000,00	0,00	0,00	0,00	0,00
SA00	Saldo (00) Nettoergebnis nach Haushaltsrücklagen (Saldo 0 + Saldo 01)				80.000,00	20.000,00	0,00			
Investive Gebarung										
SU 33	Summe Einzahlungen investive Gebarung							0,00	0,00	0,00
5/612400-002000	Straßenbauten		3412	1 40				80.000,00	20.000,00	
SU 34	Summe Auszahlungen investive Gebarung							80.000,00	20.000,00	0,00
SA2	Saldo (2) Geldfluss aus der Investiven Gebarung (33 – 34)							-80.000,00	-20.000,00	0,00
SA3	Saldo (3) Nettofinanzierungssaldo (Saldo 1 + Saldo 2)							-80.000,00	-20.000,00	0,00
Finanzierungstätigkeit										
SU 35	Summe Einzahlungen aus der Finanzierungstätigkeit							0,00	0,00	0,00
SU 36	Summe Auszahlungen aus der Finanzierungstätigkeit							0,00	0,00	0,00
SA4	Saldo (4) Geldfluss aus der Finanzierungstätigkeit (35 – 36)							0,00	0,00	0,00
SA5	Saldo (5) Geldfluss aus der voranschlagswirksamen Gebarung (Saldo 3 + Saldo 4)							-80.000,00	-20.000,00	0,00
612600	Gemeindestraßen (Ostumfahrung)									
Operative Gebarung										
SU 21 / 31	Summe Erträge / Einzahlungen operative Gebarung				0,00	0,00	0,00	0,00	0,00	0,00
5/612600-775000	Kapitaltransfers an Unternehmungen (ohne Finanzuntern.) und andere	2233		1 44	400.000,00	400.000,00				
SU 22 / 32	Summe Aufwendungen / Auszahlungen operative Gebarung				400.000,00	400.000,00	0,00	0,00	0,00	0,00
SA 0 / SA 1	(0) Nettoergebnis (21 - 22) / (1) Geldfluss operative Gebarung (31 – 32)				-400.000,00	-400.000,00	0,00	0,00	0,00	0,00
SA01	Saldo (01) Haushaltsrücklagen (230 - 240)				0,00	0,00	0,00	0,00	0,00	0,00
SA00	Saldo (00) Nettoergebnis nach Haushaltsrücklagen (Saldo 0 + Saldo 01)				-400.000,00	-400.000,00	0,00			
Investive Gebarung										
SU 33	Summe Einzahlungen investive Gebarung							0,00	0,00	0,00
5/612600-775000	Kapitaltransfers an Unternehmungen (ohne Finanzuntern.) und andere		3433	1 44				400.000,00	400.000,00	
SU 34	Summe Auszahlungen investive Gebarung							400.000,00	400.000,00	0,00
SA2	Saldo (2) Geldfluss aus der Investiven Gebarung (33 – 34)							-400.000,00	-400.000,00	0,00
SA3	Saldo (3) Nettofinanzierungssaldo (Saldo 1 + Saldo 2)							-400.000,00	-400.000,00	0,00
Finanzierungstätigkeit										
6/612600+346000	Investitionsdarlehen von Finanzunternehmen		3514	1 55				400.000,00	400.000,00	
SU 35	Summe Einzahlungen aus der Finanzierungstätigkeit							400.000,00	400.000,00	0,00
SU 36	Summe Auszahlungen aus der Finanzierungstätigkeit							0,00	0,00	0,00
SA4	Saldo (4) Geldfluss aus der Finanzierungstätigkeit (35 – 36)							400.000,00	400.000,00	0,00

		MVAG		VC QU	Ergebnisvoranschlag			Finanzierungsvoranschlag		
		EH	FH		VA 2024	VA 2023	RA 2022	VA 2024	VA 2023	RA 2022
SA5	Saldo (5) Geldfluss aus der voranschlagswirksamen Gebarung (Saldo 3 + Saldo 4)							0,00	0,00	0,00
612800	Gemeindestraßen (Nordkopf Unterführung)									
	Operative Gebarung									
SU 21 / 31	Summe Erträge / Einzahlungen operative Gebarung				0,00	0,00	0,00	0,00	0,00	0,00
5/612800-775000	Kapitaltransfers an Unternehmen (ohne Finanzunternehmen) und andere	2233		1	300.000,00					
SU 22 / 32	Summe Aufwendungen / Auszahlungen operative Gebarung				300.000,00	0,00	0,00	0,00	0,00	0,00
SA 0 / SA 1	(0) Nettoergebnis (21 - 22) / (1) Geldfluss operative Gebarung (31 – 32)				-300.000,00	0,00	0,00	0,00	0,00	0,00
SA01	Saldo (01) Haushaltsrücklagen (230 - 240)				0,00	0,00	0,00	0,00	0,00	0,00
SA00	Saldo (00) Nettoergebnis nach Haushaltsrücklagen (Saldo 0 + Saldo 01)				-300.000,00	0,00	0,00			
	Investive Gebarung									
SU 33	Summe Einzahlungen investive Gebarung							0,00	0,00	0,00
5/612800-775000	Kapitaltransfers an Unternehmen (ohne Finanzunternehmen) und andere		3433	1				300.000,00		
SU 34	Summe Auszahlungen investive Gebarung							300.000,00	0,00	0,00
SA2	Saldo (2) Geldfluss aus der Investiven Gebarung (33 – 34)							-300.000,00	0,00	0,00
SA3	Saldo (3) Nettofinanzierungssaldo (Saldo 1 + Saldo 2)							-300.000,00	0,00	0,00
	Finanzierungstätigkeit									
6/612800+346000	Investitionsdarlehen von Finanzunternehmen		3514	1 55				300.000,00		
SU 35	Summe Einzahlungen aus der Finanzierungstätigkeit							300.000,00	0,00	0,00
SU 36	Summe Auszahlungen aus der Finanzierungstätigkeit							0,00	0,00	0,00
SA4	Saldo (4) Geldfluss aus der Finanzierungstätigkeit (35 – 36)							300.000,00	0,00	0,00
SA5	Saldo (5) Geldfluss aus der voranschlagswirksamen Gebarung (Saldo 3 + Saldo 4)							0,00	0,00	0,00
63	Schutzwasserbau									
639	Sonstige Einrichtungen und Maßnahmen									
639000	Sonstige Einrichtungen u. Maßnahmen des Schutzwasserbaues									
	Operative Gebarung									
2/639000+810099	Erträge aus Leistungen (interne Verr.)	2114	3114	13	6.000,00	6.000,00	1.503,60	6.000,00	6.000,00	1.503,60
2/639000+817100	Erträge aus der Auflösung v. sonstigen Rückst. (Abfertigungen)	2117				26.700,00	4.529,59			
2/639000+817200	Erträge aus der Auflösung v. sonstigen Rückst. (Jubiläumszuw.)	2117			6.800,00		5.640,22			
2/639000+817300	Erträge aus der Auflösung v. sonstigen Rückst. (Urlaube)	2117					5.096,80			
2/639000+829100	Sonstige Erträge, EPI-Vergütung	2116	3116	18			1.971,86			1.971,86

		MVAG		VC QU	Ergebnisvoranschlag			Finanzierungsvoranschlag		
		EH	FH		VA 2024	VA 2023	RA 2022	VA 2024	VA 2023	RA 2022
2/639000+863000	Transfers von sonstigen Trägern öffentlichen Rechts und Sozialversicherungsträgern	2121	3121	15		1.700,00	6.621,68		1.700,00	6.612,40
SU 21 / 31	Summe Erträge / Einzahlungen operative Gebarung				12.800,00	34.400,00	25.363,75	6.000,00	7.700,00	10.087,86
1/639000-400000	Geringwertige Wirtschaftsgüter des Anlagevermögens	2221	3221	23	1.000,00	1.000,00	921,85	1.000,00	1.000,00	921,85
1/639000-400400	Geringwertige Wirtschaftsgüter des Anlagevermögens	2221	3221	23	100,00	100,00		100,00	100,00	
1/639000-402000	Materialien für innerbetriebliche Leistungen	2221	3221	23	100,00	100,00		100,00	100,00	
1/639000-409000	Ersatzteile	2221	3221	23	1.000,00	1.000,00	330,14	1.000,00	1.000,00	330,14
1/639000-452000	Treibstoffe	2221	3221	23	100,00	100,00		100,00	100,00	
1/639000-452099	Treibstoffe (interne Verr.)	2221	3221	23	2.800,00	2.900,00	2.706,08	2.800,00	2.900,00	2.706,08
1/639000-453099	Schmier- und Schleifmittel (interne Verr.)	2221	3221	23	200,00	200,00	62,79	200,00	200,00	62,79
1/639000-455000	Chemische und sonstige artverwandte Mittel	2221	3221	23	1.000,00	1.000,00	66,38	1.000,00	1.000,00	66,38
1/639000-455099	Chemische und sonstige artverwandte Mittel (interne Verr.)	2221	3221	23			10,18			10,18
1/639000-459090	Sonstige Verbrauchsgüter	2221	3221	23	500,00	500,00	317,95	500,00	500,00	317,95
1/639000-459490	Sonstige Verbrauchsgüter	2221	3221	23	100,00	100,00		100,00	100,00	
1/639000-511000	Geldbezüge der Vertragsbediensteten in handwerklicher Verwendung	2211	3211	20	83.000,00	79.800,00	85.583,26	83.000,00	79.800,00	85.583,26
1/639000-511200	Geldbezüge der Vertragsbediensteten in handwerklicher Verwendung	2211	3211	20		27.900,00			27.900,00	
1/639000-563000	Sonstige Aufwandsentschädigungen	2213	3213	20	900,00	1.100,00	1.465,23	900,00	1.100,00	1.465,23
1/639000-565000	Mehrleistungsvergütungen	2211	3211	20	5.500,00	5.500,00	3.574,28	5.500,00	5.500,00	3.574,28
1/639000-566000	Zuwendungen aus Anlass von Dienstjubiläen	2212	3212	20			4.426,20			4.426,20
1/639000-569000	Sonstige Nebengebühren	2211	3211	20	5.600,00	5.600,00	6.813,45	5.600,00	5.600,00	6.813,45
1/639000-580000	Dienstgeberbeiträge zum Ausgleichsfonds für Familienbeihilfen	2212	3212	20	2.900,00	3.300,00	2.639,31	2.900,00	3.300,00	2.639,31
1/639000-582090	Sonstige Dienstgeberbeiträge zur sozialen Sicherheit	2212	3212	20	18.500,00	19.500,00	23.812,80	18.500,00	19.500,00	23.812,80
1/639000-582190	Sonstige Dienstgeberbeiträge zur sozialen Sicherheit	2212	3212	20	500,00	400,00	248,51	500,00	400,00	248,51
1/639000-591000	Dotierung von Rückstellungen für Abfertigungen	2214			4.400,00	2.400,00				
1/639000-592000	Dotierung von Rückstellungen für Jubiläumszuwendungen	2214			600,00	1.100,00	321,56			
1/639000-593000	Dotierung von Rückstellungen für nicht konsumierte Urlaube	2214			400,00	500,00	2.045,79			
1/639000-600000	Energiebezüge: Strom	2222	3222	24	100,00	100,00		100,00	100,00	

		MVAG		VC QU	Ergebnisvoranschlag			Finanzierungsvoranschlag		
		EH	FH		VA 2024	VA 2023	RA 2022	VA 2024	VA 2023	RA 2022
1/639000-612099	Instandhaltung von Wasser- und Abwasserbauten und -anlagen (interne Verr.)	2224	3224	24	18.000,00	20.000,00	14.473,80	18.000,00	20.000,00	14.473,80
1/639000-616000	Instandhaltung von Maschinen und maschinellen Anlagen	2224	3224	24	4.000,00	3.000,00	486,99	4.000,00	3.000,00	486,99
1/639000-617000	Instandhaltung von Fahrzeugen	2224	3224	24	1.000,00	100,00		1.000,00	100,00	
1/639000-617099	Instandhaltung von Fahrzeugen (interne Verr.)	2224	3224	24	400,00	400,00	1.300,11	400,00	400,00	1.300,11
1/639000-618300	Instandhaltung v.sonstigen Anlagen	2224	3224	24	100,00	100,00		100,00	100,00	
1/639000-621000	Sonstige Transporte	2222	3222	24	15.000,00	10.000,00	12.211,32	15.000,00	10.000,00	12.211,32
1/639000-621099	Sonstige Transporte (interne Verr.)	2222	3222	24	20.000,00	30.000,00	23.480,80	20.000,00	30.000,00	23.480,80
1/639000-670000	Versicherungen	2222	3222	24	1.000,00	1.000,00	851,56	1.000,00	1.000,00	851,56
1/639000-680000	Planmäßige Abschreibung	2226			9.300,00	9.500,00	9.579,99			
1/639000-710000	Öffentliche Abgaben, ohne Gebühren gemäß FAG	2225	3225	24	200,00	200,00	80,10	200,00	200,00	80,10
1/639000-724090	Reisegebühren	2225	3225		200,00			200,00		
1/639000-726000	Mitgliedsbeiträge an Institutionen	2225	3225	24	12.000,00	11.200,00	11.693,05	12.000,00	11.200,00	11.693,05
1/639000-728000	Entgelte für sonstige Leistungen	2225	3225	24	9.000,00	12.000,00	5.341,61	9.000,00	12.000,00	5.341,61
1/639000-728099	Entgelte für sonstige Leistungen (interne Verr.)	2225	3225	24	1.300,00	1.300,00	296,60	1.300,00	1.300,00	296,60
1/639000-728500	Entgelte für sonstige Leistungen	2225	3225	24	100,00	100,00	100,00	100,00	100,00	100,00
1/639000-729000	Sonstige Aufwendungen	2225	3225	24	2.500,00	2.500,00	2.262,85	2.500,00	2.500,00	2.262,85
SU 22 / 32	Summe Aufwendungen / Auszahlungen operative Gebarung				223.400,00	255.600,00	217.504,54	208.700,00	242.100,00	205.557,20
SA 0 / SA 1	(0) Nettoergebnis (21 - 22) / (1) Geldfluss operative Gebarung (31 - 32)				-210.600,00	-221.200,00	-192.140,79	-202.700,00	-234.400,00	-195.469,34
SA01	Saldo (01) Haushaltsrücklagen (230 - 240)				0,00	0,00	0,00	0,00	0,00	0,00
SA00	Saldo (00) Nettoergebnis nach Haushaltsrücklagen (Saldo 0 + Saldo 01)				-210.600,00	-221.200,00	-192.140,79			
Investive Gebarung										
SU 33	Summe Einzahlungen investive Gebarung							0,00	0,00	0,00
1/639000-020000	Maschinen und maschinelle Anlagen		3414	2 41				3.000,00	3.000,00	821,96
1/639000-030000	Werkzeuge und sonstige Erzeugungsmittel		3414	2 41				1.000,00	1.000,00	1.042,97
SU 34	Summe Auszahlungen investive Gebarung							4.000,00	4.000,00	1.864,93
SA2	Saldo (2) Geldfluss aus der Investiven Gebarung (33 - 34)							-4.000,00	-4.000,00	-1.864,93
SA3	Saldo (3) Nettofinanzierungssaldo (Saldo 1 + Saldo 2)							-206.700,00	-238.400,00	-197.334,27
Finanzierungstätigkeit										
SU 35	Summe Einzahlungen aus der Finanzierungstätigkeit							0,00	0,00	0,00
SU 36	Summe Auszahlungen aus der Finanzierungstätigkeit							0,00	0,00	0,00
SA4	Saldo (4) Geldfluss aus der Finanzierungstätigkeit (35 - 36)							0,00	0,00	0,00
SA5	Saldo (5) Geldfluss aus der voranschlagswirksamen Gebarung (Saldo 3 + Saldo 4)							-206.700,00	-238.400,00	-197.334,27

		MVAG VC QU			Ergebnisvoranschlag			Finanzierungsvoranschlag		
		EH	FH		VA 2024	VA 2023	RA 2022	VA 2024	VA 2023	RA 2022
64	Straßenverkehr									
640	Einrichtungen und Maßnahmen nach der Straßenverkehrsordnu									
640000	Einrichtung und Maßnahmen nach der Straßenverkehrsordnung									
	Operative Gebarung									
2/640000+810099	Erträge aus Leistungen Eigenv. (interne Verr.)	2114	3114	13	60.000,00	50.000,00	75.070,55	60.000,00	50.000,00	75.070,55
2/640000+810190	Erträge aus Leistungen (Sta.37+38)	2114	3114	13	500,00	500,00	68,30	500,00	500,00	890,55
2/640000+810200	Erträge aus Leistungen	2114	3114	13	20.000,00	20.000,00	17.062,94	20.000,00	20.000,00	19.594,87
2/640000+816090	Kostenbeiträge (Kostenersätze) für sonstige Leistungen	2114	3114	13	100,00	100,00		100,00	100,00	
2/640000+817100	Erträge aus der Auflösung v. sonstigen Rückst. (Abfertigungen)	2117					40.840,47			
2/640000+817200	Erträge aus der Auflösung v. sonstigen Rückst. (Jubiläumsszuw.)	2117			17.700,00	5.700,00	29.968,31			
2/640000+817300	Erträge aus der Auflösung v. sonstigen Rückst. (Urlaube)	2117					2.391,10			
2/640000+829000	Sonstige Erträge	2116	3116	18	5.000,00	5.000,00	3.525,76	5.000,00	5.000,00	4.639,05
2/640000+829100	Sonstige Erträge, EPI-Vergütung	2116	3116	18			6.609,46			6.609,46
SU 21 / 31	Summe Erträge / Einzahlungen operative Gebarung				103.300,00	81.300,00	175.536,89	85.600,00	75.600,00	106.804,48
1/640000-400000	Geringwertige Wirtschaftsgüter des Anlagevermögens	2221	3221	23	50.000,00	50.000,00	51.123,18	50.000,00	50.000,00	51.123,18
1/640000-400100	Geringwertige Wirtschaftsgüter des Anlagevermögens	2221	3221	23	900,00	1.300,00	1.542,45	900,00	1.300,00	1.542,45
1/640000-400400	Geringwertige Wirtschaftsgüter des Anlagevermögens	2221	3221	23	200,00	200,00		200,00	200,00	
1/640000-402000	Materialien für innerbetriebliche Leistungen	2221	3221	23	10.000,00	10.000,00	11.677,08	10.000,00	10.000,00	11.677,08
1/640000-402099	Verbrauchsgüter für innerbetriebliche Leistungen (interne Verr.)	2221	3221	23	2.000,00	2.000,00		2.000,00	2.000,00	
1/640000-409000	Ersatzteile	2221	3221	23	3.000,00	3.000,00	2.218,51	3.000,00	3.000,00	2.218,51
1/640000-452000	Treibstoffe	2221	3221	23	500,00	500,00		500,00	500,00	
1/640000-452099	Treibstoffe (interne Verr.)	2221	3221	23	5.000,00	7.200,00	5.583,68	5.000,00	7.200,00	5.583,68
1/640000-453000	Schmier- und Schleifmittel	2221	3221	23	500,00	500,00	480,08	500,00	500,00	480,08
1/640000-453099	Schmier- und Schleifmittel (interne Verr.)	2221	3221	23	100,00	100,00	145,90	100,00	100,00	145,90
1/640000-455000	Chemische und sonstige artverwandte Mittel	2221	3221	23	2.400,00	2.400,00	4.644,37	2.400,00	2.400,00	4.644,37
1/640000-455099	Chemische und sonstige artverwandte Mittel (interne Verr.)	2221	3221	23	100,00	100,00	29,24	100,00	100,00	29,24
1/640000-458000	Mittel zur ärztlichen Betreuung und Gesundheitsvorsorge	2221	3221	23	500,00	500,00	314,74	500,00	500,00	314,74
1/640000-459000	Sonstige Verbrauchsgüter	2221	3221	23	5.000,00	4.400,00	7.210,33	5.000,00	4.400,00	7.210,33

		MVAG		VC QU	Ergebnisvoranschlag			Finanzierungsvoranschlag		
		EH	FH		VA 2024	VA 2023	RA 2022	VA 2024	VA 2023	RA 2022
1/640000-459090	Sonstige Verbrauchsgüter	2221	3221	23	500,00	500,00	96,35	500,00	500,00	96,35
1/640000-459099	Sonstige Verbrauchsgüter (interne Verr.)	2221	3221	23	100,00	100,00		100,00	100,00	
1/640000-459190	Sonstige Verbrauchsgüter	2221	3221	23	1.000,00	1.000,00	526,83	1.000,00	1.000,00	526,83
1/640000-459490	Sonstige Verbrauchsgüter	2221	3221	23	400,00	400,00	212,06	400,00	400,00	212,06
1/640000-510000	Geldbezüge der Vertragsbediensteten der Verwaltung	2211	3211	20	10.200,00	9.100,00	8.634,08	10.200,00	9.100,00	8.634,08
1/640000-511000	Geldbezüge der Vertragsbediensteten in handwerklicher Verwendung	2211	3211	20	350.700,00	310.700,00	291.357,16	350.700,00	310.700,00	291.357,16
1/640000-523000	Geldbezüge der nicht ganzjährig beschäftigten Arbeiter	2211	3211	20	19.700,00			19.700,00		
1/640000-563000	Sonstige Aufwandsentschädigungen	2213	3213	20	700,00	700,00	730,47	700,00	700,00	730,47
1/640000-565000	Mehrleistungsvergütungen	2211	3211	20	50.000,00	50.000,00	25.191,73	50.000,00	50.000,00	25.191,73
1/640000-566000	Zuwendungen aus Anlass von Dienstjubiläen	2212	3212	20	1.400,00		15.375,60	1.400,00		15.375,60
1/640000-569000	Sonstige Nebengebühren	2211	3211	20	12.700,00	18.800,00	12.373,73	12.700,00	18.800,00	12.373,73
1/640000-580000	Dienstgeberbeiträge zum Ausgleichsfonds für Familienbeihilfen	2212	3212	20	15.400,00	15.400,00	13.572,07	15.400,00	15.400,00	13.572,07
1/640000-582090	Sonstige Dienstgeberbeiträge zur sozialen Sicherheit	2212	3212	20	85.300,00	80.600,00	72.777,71	85.300,00	80.600,00	72.777,71
1/640000-582190	Sonst. DGB.zur soz.Sicherheit (Abfertigung neu)	2212	3212	20	1.500,00	1.000,00	888,22	1.500,00	1.000,00	888,22
1/640000-590100	Freiwillige Sozialleistungen (DGB. Betriebspension)	2212	3212	20	100,00	100,00	45,42	100,00	100,00	45,42
1/640000-591000	Dotierung von Rückstellungen für Abfertigungen	2214			20.200,00	12.700,00				
1/640000-592000	Dotierung von Rückstellungen für Jubiläumszuwendungen	2214			7.200,00	4.000,00	5.740,46			
1/640000-593000	Dotierung von Rückstellungen für nicht konsumierte Urlaube	2214			1.600,00	1.100,00	2.091,10			
1/640000-600100	Energiebezüge: Strom	2222	3222	24	3.700,00	3.500,00	1.818,06	3.700,00	3.500,00	1.818,06
1/640000-600190	Energiebezüge: Gas	2222	3222	24	2.000,00	800,00	578,44	2.000,00	800,00	578,44
1/640000-600390	Energiebezüge: Wärme	2222	3222	24	4.000,00	4.000,00	3.149,06	4.000,00	4.000,00	3.149,06
1/640000-611000	Instandhaltung von Straßenbauten	2224	3224	24	50.000,00	50.000,00	44.821,68	50.000,00	50.000,00	44.821,68
1/640000-614300	Instandhaltung von Gebäuden und Bauten	2224	3224	24	3.400,00	3.400,00	2.053,27	3.400,00	3.400,00	2.053,27
1/640000-614399	Instandhaltung von Gebäuden und Bauten (interne Verr.)	2224	3224	24	100,00	100,00	1.773,40	100,00	100,00	1.773,40
1/640000-616000	Instandhaltung von Maschinen und maschinellen Anlagen	2224	3224	24	2.700,00	2.700,00	2.404,69	2.700,00	2.700,00	2.404,69
1/640000-616099	Instandhaltung von Maschinen und maschinellen Anlagen (interne Verr.)	2224	3224	24	800,00	800,00	1.196,84	800,00	800,00	1.196,84
1/640000-617000	Instandhaltung von Fahrzeugen	2224	3224	24	1.500,00	1.500,00	871,72	1.500,00	1.500,00	871,72

		MVAG		VC QU	Ergebnisvoranschlag			Finanzierungsvoranschlag		
		EH	FH		VA 2024	VA 2023	RA 2022	VA 2024	VA 2023	RA 2022
1/640000-617099	Instandhaltung von Fahrzeugen (interne Verr.)	2224	3224	24	7.500,00	10.000,00	10.804,47	7.500,00	10.000,00	10.804,47
1/640000-618000	Instandhaltung v.sonstigen Anlagen	2224	3224	24	1.000,00	1.000,00	6.194,28	1.000,00	1.000,00	6.194,28
1/640000-619000	Instandhaltung von Sonderanlagen	2224	3224	24	120.000,00	120.000,00	111.490,69	120.000,00	120.000,00	111.490,69
1/640000-619099	Instandhaltung von Sonderanlagen (interne Verr.)	2224	3224	24	9.000,00	9.000,00	6.160,67	9.000,00	9.000,00	6.160,67
1/640000-621000	Sonstige Transporte	2222	3222	24	500,00	500,00	133,98	500,00	500,00	133,98
1/640000-621099	Sonstige Transporte (interne Verr.)	2222	3222	24	2.500,00	2.500,00	2.873,20	2.500,00	2.500,00	2.873,20
1/640000-621100	Sonstige Transporte	2222	3222	24	3.100,00	3.100,00	384,00	3.100,00	3.100,00	384,00
1/640000-631500	Telekommunikationsdienste	2222	3222	24	600,00	1.000,00	334,80	600,00	1.000,00	334,80
1/640000-670000	Versicherungen	2222	3222	24	5.500,00	6.000,00	3.457,54	5.500,00	6.000,00	3.457,54
1/640000-680000	Planmäßige Abschreibung	2226			26.800,00	26.900,00	28.171,14			
1/640000-691000	Schadensvergütungen	2225	3225	24	1.000,00	1.000,00		1.000,00	1.000,00	
1/640000-700000	Miet- und Pachtaufwand	2223	3223	24	1.100,00	1.100,00	1.867,71	1.100,00	1.100,00	1.867,71
1/640000-710000	Öffentliche Abgaben, ohne Gebühren gemäß FAG	2225	3225	24	1.800,00	1.800,00	818,31	1.800,00	1.800,00	818,31
1/640000-711200	Gebühren f.d.Benützung v.Gemeindeeinrichtungen u. -anlagen gem. FAG	2225	3225	24	1.200,00	1.200,00	1.533,32	1.200,00	1.200,00	1.533,32
1/640000-724090	Reisegebühren	2225	3225	24	200,00	400,00	216,72	200,00	400,00	216,72
1/640000-728099	Entgelte für sonstige Leistungen (interne Verr.)	2225	3225	24	35.300,00	17.000,00	14.640,10	35.300,00	17.000,00	14.640,10
1/640000-728300	Entgelte für sonstige Leistungen	2225	3225	24	4.000,00	4.000,00	3.225,38	4.000,00	4.000,00	3.225,38
1/640000-728400	Entgelte für sonstige Leistungen	2225	3225	24	3.300,00	3.100,00	3.063,23	3.300,00	3.100,00	3.063,23
1/640000-728500	Entgelte für sonstige Leistungen	2225	3225	24	500,00	200,00	190,94	500,00	200,00	190,94
1/640000-729690	Sonstige Aufwendungen (Förderungsabschreibung)	2225	3225	24			703,50			703,50
1/640000-770000	Kapitaltransfers an Bund, Bundesfonds und Bundeskammern	2231		43	25.000,00	30.000,00	17.187,13			
SU 22 / 32	Summe Aufwendungen / Auszahlungen operative Gebarung				977.000,00	895.000,00	806.700,82	896.200,00	820.300,00	753.510,99
SA 0 / SA 1	(0) Nettoergebnis (21 - 22) / (1) Geldfluss operative Gebarung (31 - 32)				-873.700,00	-813.700,00	-631.163,93	-810.600,00	-744.700,00	-646.706,51
1/640000-795001	Zuweisung an allgemeine Haushaltsrücklagen	2401					80.000,00			
SA01	Saldo (01) Haushaltsrücklagen (230 - 240)				0,00	0,00	-80.000,00	0,00	0,00	0,00
SA00	Saldo (00) Nettoergebnis nach Haushaltsrücklagen (Saldo 0 + Saldo 01)				-873.700,00	-813.700,00	-711.163,93			
Investive Gebarung										
SU 33	Summe Einzahlungen investive Gebarung							0,00	0,00	0,00
1/640000-005000	Anlagen zu Straßenbauten	3412	2	40				40.000,00	125.000,00	
1/640000-020000	Maschinen und maschinelle Anlagen	3414	2	41				11.200,00	1.000,00	
1/640000-030000	Werkzeuge und sonstige Erzeugungsmittel	3414	2	41				1.500,00	1.500,00	
1/640000-040000	Fahrzeuge	3414	2	41					80.000,00	

		MVAG		VC QU	Ergebnisvoranschlag			Finanzierungsvoranschlag			
		EH	FH		VA 2024	VA 2023	RA 2022	VA 2024	VA 2023	RA 2022	
1/640000-042091	Amts-, Betriebs- und Geschäftsausstattung		3415	2	41				1.500,00	1.500,00	
1/640000-050000	Sonderanlagen		3412	2	40				3.000,00	2.000,00	1.224,90
1/640000-770000	Kapitaltransfers an Bund, Bundesfonds und Bundeskammern		3431		43				25.000,00	30.000,00	17.187,13
SU 34	Summe Auszahlungen investive Gebarung								82.200,00	241.000,00	18.412,03
SA2	Saldo (2) Geldfluss aus der Investiven Gebarung (33 – 34)								-82.200,00	-241.000,00	-18.412,03
SA3	Saldo (3) Nettofinanzierungssaldo (Saldo 1 + Saldo 2)								-892.800,00	-985.700,00	-665.118,54
Finanzierungstätigkeit											
SU 35	Summe Einzahlungen aus der Finanzierungstätigkeit								0,00	0,00	0,00
SU 36	Summe Auszahlungen aus der Finanzierungstätigkeit								0,00	0,00	0,00
SA4	Saldo (4) Geldfluss aus der Finanzierungstätigkeit (35 – 36)								0,00	0,00	0,00
SA5	Saldo (5) Geldfluss aus der voranschlagswirksamen Gebarung (Saldo 3 + Saldo 4)								-892.800,00	-985.700,00	-665.118,54
649	Sonstige Einrichtungen und Maßnahmen										
649000	Sonstige Einrichtungen u. Maßnahmen des Straßenverkehrs										
Operative Gebarung											
2/649000+868000	Transfers von privaten Haushalten (Sta.39 Organmandate)	2124	3124		16	172.000,00	180.000,00	166.559,00	172.000,00	180.000,00	167.342,33
2/649000+868100	Transfers von privaten Haushalten (MA1-Anonymverfügung, Sta.30)	2124	3124		16	93.000,00	90.000,00	86.852,00	93.000,00	90.000,00	90.582,00
2/649000+868200	Transfers von privaten Haushalten (Sta.29 Kurzparkstrafen)	2124	3124		16	10.000,00	110.000,00	118.850,00	10.000,00	110.000,00	123.013,22
2/649000+868300	Transfers von privaten Haushalten (KFZ Abstellabg. ab 1.3.23)	2124	3124		16	90.000,00			90.000,00		
SU 21 / 31	Summe Erträge / Einzahlungen operative Gebarung					365.000,00	380.000,00	372.261,00	365.000,00	380.000,00	380.937,55
1/649000-650000	Zinsen für Finanzschulden in Euro	2241	3241		25	70.700,00	17.500,00		70.700,00	17.500,00	
1/649000-728000	Entgelte für sonstige Leistungen	2225	3225		24	1.065.000,00	965.000,00	894.079,86	1.065.000,00	965.000,00	894.079,86
1/649000-728100	Entgelte für sonstige Leistungen (Spesen Parkraumbewirtsch.)	2225	3225		24	30.000,00	10.000,00	18.508,18	30.000,00	10.000,00	18.508,18
1/649000-729690	Sonstige Aufwendungen (Forderungsabschreibungen)	2225	3225		24	30.000,00	20.000,00	26.923,00	30.000,00	20.000,00	26.923,00
SU 22 / 32	Summe Aufwendungen / Auszahlungen operative Gebarung					1.195.700,00	1.012.500,00	939.511,04	1.195.700,00	1.012.500,00	939.511,04
SA 0 / SA 1	(0) Nettoergebnis (21 - 22) / (1) Geldfluss operative Gebarung (31 – 32)					-830.700,00	-632.500,00	-567.250,04	-830.700,00	-632.500,00	-558.573,49
SA01	Saldo (01) Haushaltsrücklagen (230 - 240)					0,00	0,00	0,00	0,00	0,00	0,00
SA00	Saldo (00) Nettoergebnis nach Haushaltsrücklagen (Saldo 0 + Saldo 01)					-830.700,00	-632.500,00	-567.250,04			
Investive Gebarung											
SU 33	Summe Einzahlungen investive Gebarung								0,00	0,00	0,00
SU 34	Summe Auszahlungen investive Gebarung								0,00	0,00	0,00
SA2	Saldo (2) Geldfluss aus der Investiven Gebarung (33 – 34)								0,00	0,00	0,00

		MVAG VC QU		Ergebnisvoranschlag			Finanzierungsvoranschlag		
		EH	FH	VA 2024	VA 2023	RA 2022	VA 2024	VA 2023	RA 2022
SA3	Saldo (3) Nettofinanzierungssaldo (Saldo 1 + Saldo 2)						-830.700,00	-632.500,00	-558.573,49
Finanzierungstätigkeit									
SU 35	Summe Einzahlungen aus der Finanzierungstätigkeit						0,00	0,00	0,00
SU 36	Summe Auszahlungen aus der Finanzierungstätigkeit						0,00	0,00	0,00
SA4	Saldo (4) Geldfluss aus der Finanzierungstätigkeit (35 – 36)						0,00	0,00	0,00
SA5	Saldo (5) Geldfluss aus der voranschlagswirksamen Gebarung (Saldo 3 + Saldo 4)						-830.700,00	-632.500,00	-558.573,49
649100	Sonst. Einr. u. Maßn. (Parkdeck ÖBB)								
Operative Gebarung									
SU 21 / 31	Summe Erträge / Einzahlungen operative Gebarung			0,00	0,00	0,00	0,00	0,00	0,00
5/649100-775000	Kapitaltransfers an Unternehmungen (ohne Finanzuntern.) und andere	2233	1 44	490.000,00	1.143.000,00	537.300,00			
SU 22 / 32	Summe Aufwendungen / Auszahlungen operative Gebarung			490.000,00	1.143.000,00	537.300,00	0,00	0,00	0,00
SA 0 / SA 1	(0) Nettoergebnis (21 - 22) / (1) Geldfluss operative Gebarung (31 – 32)			-490.000,00	-1.143.000,00	-537.300,00	0,00	0,00	0,00
6/649100+895001	Entnahmen von allgemeinen Haushaltsrücklagen	2301	1			537.300,00			
SA01	Saldo (01) Haushaltsrücklagen (230 - 240)			0,00	0,00	537.300,00	0,00	0,00	0,00
SA00	Saldo (00) Nettoergebnis nach Haushaltsrücklagen (Saldo 0 + Saldo 01)			-490.000,00	-1.143.000,00	0,00			
Investive Gebarung									
SU 33	Summe Einzahlungen investive Gebarung						0,00	0,00	0,00
5/649100-775000	Kapitaltransfers an Unternehmungen (ohne Finanzuntern.) und andere	3433	1 44	490.000,00	1.143.000,00	537.300,00			
SU 34	Summe Auszahlungen investive Gebarung						490.000,00	1.143.000,00	537.300,00
SA2	Saldo (2) Geldfluss aus der Investiven Gebarung (33 – 34)						-490.000,00	-1.143.000,00	-537.300,00
SA3	Saldo (3) Nettofinanzierungssaldo (Saldo 1 + Saldo 2)						-490.000,00	-1.143.000,00	-537.300,00
Finanzierungstätigkeit									
6/649100+346000	Investitionsdarlehen von Finanzunternehmen	3514	1 55				490.000,00	1.143.000,00	
SU 35	Summe Einzahlungen aus der Finanzierungstätigkeit						490.000,00	1.143.000,00	0,00
SU 36	Summe Auszahlungen aus der Finanzierungstätigkeit						0,00	0,00	0,00
SA4	Saldo (4) Geldfluss aus der Finanzierungstätigkeit (35 – 36)						490.000,00	1.143.000,00	0,00
SA5	Saldo (5) Geldfluss aus der voranschlagswirksamen Gebarung (Saldo 3 + Saldo 4)						0,00	0,00	-537.300,00
68	Post- und Telekommunikationsdienste								
680	Post- und Telekommunikationsdienste								
680000	Post- und Telekommunikationsdienste								
Operative Gebarung									
SU 21 / 31	Summe Erträge / Einzahlungen operative Gebarung			0,00	0,00	0,00	0,00	0,00	0,00

		MVAG		VC QU	Ergebnisvoranschlag			Finanzierungsvoranschlag		
		EH	FH		VA 2024	VA 2023	RA 2022	VA 2024	VA 2023	RA 2022
1/680000-631000	Telekommunikationsdienste	2222	3222	24	150.000,00	100.000,00	2.257,04	150.000,00	100.000,00	2.257,04
SU 22 / 32	Summe Aufwendungen / Auszahlungen operative Gebarung				150.000,00	100.000,00	2.257,04	150.000,00	100.000,00	2.257,04
SA 0 / SA 1	(0) Nettoergebnis (21 - 22) / (1) Geldfluss operative Gebarung (31 - 32)				-150.000,00	-100.000,00	-2.257,04	-150.000,00	-100.000,00	-2.257,04
SA01	Saldo (01) Haushaltsrücklagen (230 - 240)				0,00	0,00	0,00	0,00	0,00	0,00
SA00	Saldo (00) Nettoergebnis nach Haushaltsrücklagen (Saldo 0 + Saldo 01)				-150.000,00	-100.000,00	-2.257,04			
Investive Gebarung										
SU 33	Summe Einzahlungen investive Gebarung							0,00	0,00	0,00
SU 34	Summe Auszahlungen investive Gebarung							0,00	0,00	0,00
SA2	Saldo (2) Geldfluss aus der Investiven Gebarung (33 - 34)							0,00	0,00	0,00
SA3	Saldo (3) Nettofinanzierungssaldo (Saldo 1 + Saldo 2)							-150.000,00	-100.000,00	-2.257,04
Finanzierungstätigkeit										
SU 35	Summe Einzahlungen aus der Finanzierungstätigkeit							0,00	0,00	0,00
SU 36	Summe Auszahlungen aus der Finanzierungstätigkeit							0,00	0,00	0,00
SA4	Saldo (4) Geldfluss aus der Finanzierungstätigkeit (35 - 36)							0,00	0,00	0,00
SA5	Saldo (5) Geldfluss aus der voranschlagswirksamen Gebarung (Saldo 3 + Saldo 4)							-150.000,00	-100.000,00	-2.257,04

		MVAG VC QU			Ergebnisvoranschlag			Finanzierungsvoranschlag		
		EH	FH		VA 2024	VA 2023	RA 2022	VA 2024	VA 2023	RA 2022
7 Wirtschaftsförderung										
78	Förderung von Handel, Gewerbe und Industrie									
789	Sonstige Einrichtungen und Maßnahmen									
789000	Sonst. Einrichtungen u. Maßnahm. z.Förd.d.Handels,Gew.u.Indu									
Operative Gebarung										
2/789000+817100	Erträge aus der Auflösung v. sonstigen Rückst. (Abfertigungen)	2117					39.933,36			
2/789000+817200	Erträge aus der Auflösung v. sonstigen Rückst. (Jubiläumszuw.)	2117			20.800,00		11.275,37			
2/789000+817300	Erträge aus der Auflösung v. sonstigen Rückst. (Urlaube)	2117					2.382,03			
2/789000+817910	Erträge aus der Auflösung von sonstigen Rückstellungen (FHI)	2117			390.000,00	390.000,00	390.000,00			
2/789000+817920	Erträge aus der Auflösung von sonstigen Rückstellungen (TFZ)	2117				300.000,00	684.753,00			
SU 21 / 31	Summe Erträge / Einzahlungen operative Gebarung				410.800,00	690.000,00	1.128.343,76	0,00	0,00	0,00
1/789000-510000	Geldbezüge der Vertragsbediensteten der Verwaltung	2211	3211	20	18.000,00	16.400,00	15.005,57	18.000,00	16.400,00	15.005,57
1/789000-563000	Sonstige Aufwandsentschädigungen	2213	3213	20	100,00		7,44	100,00		7,44
1/789000-569000	Sonstige Nebengebühren	2211	3211	20	100,00		24,00	100,00		24,00
1/789000-580000	Dienstgeberbeiträge zum Ausgleichsfonds für Familienbeihilfen	2212	3212	20	700,00	600,00	586,42	700,00	600,00	586,42
1/789000-582090	Sonstige Dienstgeberbeiträge zur sozialen Sicherheit	2212	3212	20	1.800,00	1.700,00	1.663,69	1.800,00	1.700,00	1.663,69
1/789000-590100	Freiwillige Sozialleistungen (DGB. Betriebspension)	2212	3212	20	200,00	200,00	140,28	200,00	200,00	140,28
1/789000-591000	Dotierung von Rückstellungen für Abfertigungen	2214			10.900,00	8.300,00				
1/789000-592000	Dotierung von Rückstellungen für Jubiläumszuwendungen	2214			4.400,00	3.000,00				
1/789000-593000	Dotierung von Rückstellungen für nicht konsumierte Urlaube	2214			800,00	700,00				
1/789000-650000	Zinsen für Finanzschulden in Euro	2241	3241	25	62.100,00	65.000,00	68.053,67	62.100,00	65.000,00	68.053,67
1/789000-724090	Reisegebühren	2225	3225	24	100,00	100,00		100,00	100,00	
1/789000-755000	Transfers an Unternehmen (ohne Finanzuntern.) und andere (TFZ)	2233	3233	27		300.000,00	684.753,53		300.000,00	684.753,53
1/789000-755100	Transfers an Unternehmen (ohne Finanzuntern.) und andere (Business Messen)	2233	3233	27	390.000,00	390.000,00	390.000,00	390.000,00	390.000,00	390.000,00
1/789000-755200	Transfers an Unternehmen (ohne Finanzuntern.) und andere (FH)	2233	3233	27	990.000,00	925.000,00	884.660,00	990.000,00	925.000,00	884.660,00

		MVAG		VC QU	Ergebnisvoranschlag			Finanzierungsvoranschlag		
		EH	FH		VA 2024	VA 2023	RA 2022	VA 2024	VA 2023	RA 2022
1/789000-755300	Transfers an Unternehmen (ohne Finanzunternehmen) und andere	2233	3233		600.000,00			600.000,00		
1/789000-755700	Transfers an Unternehmen (ohne Finanzuntern.) und andere (WNSKS Sonderimmob.)	2233	3233	27	1.350.000,00	1.350.000,00	1.250.000,00	1.350.000,00	1.350.000,00	1.250.000,00
1/789000-755900	Transfers an Unternehmen (ohne Finanzuntern.) und andere (Kul.Tour.GmbH)	2233	3233	27	4.827.700,00	4.346.400,00	4.389.400,00	4.827.700,00	4.346.400,00	4.389.400,00
1/789000-775000	Kapitaltransfers an Unternehmungen (ohne Finanzuntern.) und andere	2233		44	485.000,00	185.000,00	142.497,08			
SU 22 / 32	Summe Aufwendungen / Auszahlungen operative Gebarung				8.741.900,00	7.592.400,00	7.826.791,68	8.240.800,00	7.395.400,00	7.684.294,60
SA 0 / SA 1	(0) Nettoergebnis (21 - 22) / (1) Geldfluss operative Gebarung (31 - 32)				-8.331.100,00	-6.902.400,00	-6.698.447,92	-8.240.800,00	-7.395.400,00	-7.684.294,60
1/789000-795001	Zuweisung an allgemeine Haushaltsrücklagen		2401				132.000,00			
SA01	Saldo (01) Haushaltsrücklagen (230 - 240)				0,00	0,00	-132.000,00	0,00	0,00	0,00
SA00	Saldo (00) Nettoergebnis nach Haushaltsrücklagen (Saldo 0 + Saldo 01)				-8.331.100,00	-6.902.400,00	-6.830.447,92			
Investive Gebarung										
SU 33	Summe Einzahlungen investive Gebarung							0,00	0,00	0,00
1/789000-775000	Kapitaltransfers an Unternehmungen (ohne Finanzuntern.) und andere		3433	44				485.000,00	185.000,00	142.497,08
SU 34	Summe Auszahlungen investive Gebarung							485.000,00	185.000,00	142.497,08
SA2	Saldo (2) Geldfluss aus der Investiven Gebarung (33 - 34)							-485.000,00	-185.000,00	-142.497,08
SA3	Saldo (3) Nettofinanzierungssaldo (Saldo 1 + Saldo 2)							-8.725.800,00	-7.580.400,00	-7.826.791,68
Finanzierungstätigkeit										
SU 35	Summe Einzahlungen aus der Finanzierungstätigkeit							0,00	0,00	0,00
1/789000-346000	Investitionsdarlehen von Finanzunternehmen		3614	65				157.500,00	154.500,00	151.480,00
SU 36	Summe Auszahlungen aus der Finanzierungstätigkeit							157.500,00	154.500,00	151.480,00
SA4	Saldo (4) Geldfluss aus der Finanzierungstätigkeit (35 - 36)							-157.500,00	-154.500,00	-151.480,00
SA5	Saldo (5) Geldfluss aus der voranschlagswirksamen Gebarung (Saldo 3 + Saldo 4)							-8.883.300,00	-7.734.900,00	-7.978.271,68

	MVAG	VC QU	Ergebnisvoranschlag			Finanzierungsvoranschlag				
			EH	FH	VA 2024	VA 2023	RA 2022	VA 2024	VA 2023	RA 2022
8 Dienstleistungen										
80	Gesonderte Verwaltung									
800	Hochbauverwaltung (soweit gesondert organisiert)									
800000	Hochbauverwaltung (Immobilienervice)									
Operative Gebarung										
SU 21 / 31	Summe Erträge / Einzahlungen operative Gebarung			0,00	0,00	0,00	0,00	0,00	0,00	
1/800000-680000	Planmäßige Abschreibung	2226			200,00	75,42				
SU 22 / 32	Summe Aufwendungen / Auszahlungen operative Gebarung			0,00	200,00	75,42	0,00	0,00	0,00	
SA 0 / SA 1	(0) Nettoergebnis (21 - 22) / (1) Geldfluss operative Gebarung (31 - 32)			0,00	-200,00	-75,42	0,00	0,00	0,00	
SA01	Saldo (01) Haushaltsrücklagen (230 - 240)			0,00	0,00	0,00	0,00	0,00	0,00	
SA00	Saldo (00) Nettoergebnis nach Haushaltsrücklagen (Saldo 0 + Saldo 01)			0,00	-200,00	-75,42				
Investive Gebarung										
SU 33	Summe Einzahlungen investive Gebarung						0,00	0,00	0,00	
SU 34	Summe Auszahlungen investive Gebarung						0,00	0,00	0,00	
SA2	Saldo (2) Geldfluss aus der Investiven Gebarung (33 - 34)						0,00	0,00	0,00	
SA3	Saldo (3) Nettofinanzierungssaldo (Saldo 1 + Saldo 2)						0,00	0,00	0,00	
Finanzierungstätigkeit										
SU 35	Summe Einzahlungen aus der Finanzierungstätigkeit						0,00	0,00	0,00	
SU 36	Summe Auszahlungen aus der Finanzierungstätigkeit						0,00	0,00	0,00	
SA4	Saldo (4) Geldfluss aus der Finanzierungstätigkeit (35 - 36)						0,00	0,00	0,00	
SA5	Saldo (5) Geldfluss aus der voranschlagswirksamen Gebarung (Saldo 3 + Saldo 4)						0,00	0,00	0,00	
81	Öffentliche Einrichtungen (soweit nicht dem Abschnitt 85 zuzuordnen)									
812	WC-Anlagen									
812000	WC-Anlagen									
Operative Gebarung										
2/812000+810000	Erträge aus Leistungen	2114	3114	13	3.000,00	3.000,00	3.853,45	3.000,00	3.000,00	3.853,45
SU 21 / 31	Summe Erträge / Einzahlungen operative Gebarung				3.000,00	3.000,00	3.853,45	3.000,00	3.000,00	3.853,45
1/812000-459290	Sonstige Verbrauchsgüter	2221	3221	23	500,00	500,00	1,79	500,00	500,00	1,79
1/812000-600200	Energiebezüge: Strom	2222	3222	24	4.200,00	4.200,00	2.171,63	4.200,00	4.200,00	2.171,63
1/812000-614000	Instandhaltung von Gebäuden und Bauten	2224	3224	24	10.000,00	8.000,00	8.461,39	10.000,00	8.000,00	8.461,39
1/812000-680000	Planmäßige Abschreibung	2226			8.600,00	8.600,00	8.630,63			
1/812000-711200	Gebühren f.d.Benützung v.Gemeindeeinrichtungen u. -anlagen gem. FAG	2225	3225	24	900,00	100,00	46,68	900,00	100,00	46,68

		MVAG VC QU			Ergebnisvoranschlag			Finanzierungsvoranschlag		
		EH	FH		VA 2024	VA 2023	RA 2022	VA 2024	VA 2023	RA 2022
1/812000-728200	Entgelte für sonstige Leistungen	2225	3225	24	19.000,00	17.000,00	17.360,48	19.000,00	17.000,00	17.360,48
SU 22 / 32	Summe Aufwendungen / Auszahlungen operative Gebarung				43.200,00	38.400,00	36.672,60	34.600,00	29.800,00	28.041,97
SA 0 / SA 1	(0) Nettoergebnis (21 - 22) / (1) Geldfluss operative Gebarung (31 - 32)				-40.200,00	-35.400,00	-32.819,15	-31.600,00	-26.800,00	-24.188,52
SA01	Saldo (01) Haushaltsrücklagen (230 - 240)				0,00	0,00	0,00	0,00	0,00	0,00
SA00	Saldo (00) Nettoergebnis nach Haushaltsrücklagen (Saldo 0 + Saldo 01)				-40.200,00	-35.400,00	-32.819,15			
Investive Gebarung										
SU 33	Summe Einzahlungen investive Gebarung							0,00	0,00	0,00
SU 34	Summe Auszahlungen investive Gebarung							0,00	0,00	0,00
SA2	Saldo (2) Geldfluss aus der Investiven Gebarung (33 - 34)							0,00	0,00	0,00
SA3	Saldo (3) Nettofinanzierungssaldo (Saldo 1 + Saldo 2)							-31.600,00	-26.800,00	-24.188,52
Finanzierungstätigkeit										
SU 35	Summe Einzahlungen aus der Finanzierungstätigkeit							0,00	0,00	0,00
SU 36	Summe Auszahlungen aus der Finanzierungstätigkeit							0,00	0,00	0,00
SA4	Saldo (4) Geldfluss aus der Finanzierungstätigkeit (35 - 36)							0,00	0,00	0,00
SA5	Saldo (5) Geldfluss aus der voranschlagswirksamen Gebarung (Saldo 3 + Saldo 4)							-31.600,00	-26.800,00	-24.188,52
814	Straßenreinigung									
814000	Straßenreinigung									
Operative Gebarung										
2/814000+803000	Veräußerungen von technischen Anlagen, 2116 Fahrzeugen und Maschinen			31	100,00	100,00				
2/814000+803200	Veräußerungen von technischen Anlagen, 2116 Fahrzeugen und Maschinen			31			19.300,00			
2/814000+810099	Erträge aus Leistungen (interne Verr.)	2114	3114	13	60.000,00	50.000,00	68.784,50	60.000,00	50.000,00	68.811,50
2/814000+810200	Leistungserlöse	2114	3114	13	55.000,00	55.000,00	64.060,89	55.000,00	55.000,00	64.012,60
2/814000+817100	Erträge aus der Auflösung v. sonstigen Rückst. (Abfertigungen)			2117			65.609,31			
2/814000+817200	Erträge aus der Auflösung v. sonstigen Rückst. (Jubiläumszuw.)			2117	37.200,00	14.200,00	37.095,97			
2/814000+817300	Erträge aus der Auflösung v. sonstigen Rückst. (Urlaube)			2117			5.668,24			
2/814000+829000	Sonstige Erträge	2116	3116	18	10.000,00	10.000,00	11.316,58	10.000,00	10.000,00	15.443,52
2/814000+829100	Sonstige Erträge	2116	3116	18			6.331,15			6.331,15
SU 21 / 31	Summe Erträge / Einzahlungen operative Gebarung				162.300,00	129.300,00	278.166,64	125.000,00	115.000,00	154.598,77
1/814000-400000	Geringwertige Wirtschaftsgüter des Anlagevermögens	2221	3221	23	20.000,00	20.000,00	19.358,58	20.000,00	20.000,00	19.358,58
1/814000-400400	Geringwertige Wirtschaftsgüter des Anlagevermögens	2221	3221	23	300,00	300,00		300,00	300,00	
1/814000-400500	Geringwertige Wirtschaftsgüter (GWG)	2221	3221	23	100,00	100,00		100,00	100,00	
1/814000-409000	Ersatzteile	2221	3221	23	30.000,00	30.000,00	46.427,63	30.000,00	30.000,00	46.537,63

		MVAG		VC QU	Ergebnisvoranschlag			Finanzierungsvoranschlag		
		EH	FH		VA 2024	VA 2023	RA 2022	VA 2024	VA 2023	RA 2022
1/814000-452000	Treibstoffe	2221	3221	23	500,00	500,00	100,02	500,00	500,00	100,02
1/814000-452099	Treibstoffe (interne Verr.)	2221	3221	23	85.000,00	83.000,00	82.886,90	85.000,00	83.000,00	82.886,90
1/814000-453000	Schmier- und Schleifmittel	2221	3221	23	1.300,00	1.300,00	831,80	1.300,00	1.300,00	831,80
1/814000-453099	Schmier- und Schleifmittel (interne Verr.)	2221	3221	23	1.200,00	1.200,00	2.702,43	1.200,00	1.200,00	2.702,43
1/814000-455000	Chemische und sonstige artverwandte Mittel	2221	3221	23	300.000,00	270.000,00	119.105,42	300.000,00	270.000,00	128.265,42
1/814000-455099	Chemische und sonstige artverwandte Mittel (interne Verr.)	2221	3221	23	300,00	300,00	95,49	300,00	300,00	95,49
1/814000-458000	Mittel zur ärztlichen Betreuung und Gesundheitsvorsorge	2221	3221	23	400,00	400,00	557,08	400,00	400,00	557,08
1/814000-459000	Sonstige Verbrauchsgüter	2221	3221	23	5.700,00	5.700,00	3.907,96	5.700,00	5.700,00	3.907,96
1/814000-459090	Sonstige Verbrauchsgüter	2221	3221	23	9.000,00	8.000,00	9.847,24	9.000,00	8.000,00	9.847,24
1/814000-459099	Sonstige Verbrauchsgüter (interne Verr.)	2221	3221	23	300,00	300,00	300,00	300,00	300,00	300,00
1/814000-459490	Sonstige Verbrauchsgüter	2221	3221	23	500,00	500,00	287,50	500,00	500,00	287,50
1/814000-510000	Geldbezüge der Vertragsbediensteten der Verwaltung	2211	3211	20	35.600,00	31.900,00	30.143,84	35.600,00	31.900,00	30.143,84
1/814000-511000	Geldbezüge der Vertragsbediensteten in handwerklicher Verwendung	2211	3211	20	876.300,00	785.800,00	727.039,33	876.300,00	785.800,00	727.039,33
1/814000-563000	Sonstige Aufwandsentschädigungen	2213	3213	20	3.200,00	2.600,00	2.877,61	3.200,00	2.600,00	2.877,61
1/814000-565000	Mehrleistungsvergütungen	2211	3211	20	155.000,00	151.200,00	79.585,95	155.000,00	151.200,00	79.585,95
1/814000-566000	Zuwendungen aus Anlass von Dienstjubiläen	2212	3212	20	9.400,00	13.300,00	4.372,80	9.400,00	13.300,00	4.372,80
1/814000-569000	Sonstige Nebengebühren	2211	3211	20	33.200,00	35.000,00	31.671,34	33.200,00	35.000,00	31.671,34
1/814000-580000	Dienstgeberbeiträge zum Ausgleichsfonds für Familienbeihilfen	2212	3212	20	27.600,00	32.000,00	27.603,22	27.600,00	32.000,00	27.603,22
1/814000-582090	Sonstige Dienstgeberbeiträge zur sozialen Sicherheit	2212	3212	20	208.400,00	206.600,00	178.553,74	208.400,00	206.600,00	178.553,74
1/814000-582190	Sonst.DGB.zur soz.Sicherheit (Abfertigung neu)	2212	3212	20	5.500,00	4.800,00	4.336,81	5.500,00	4.800,00	4.336,81
1/814000-590100	Freiwillige Sozialleistungen (DGB. Betriebspension)	2212	3212	20	200,00	200,00	202,64	200,00	200,00	202,64
1/814000-591000	Dotierung von Rückstellungen für Abfertigungen	2214			37.300,00	22.700,00				
1/814000-592000	Dotierung von Rückstellungen für Jubiläumswendungen	2214			17.300,00	11.800,00	1.205,59			
1/814000-593000	Dotierung von Rückstellungen für nicht konsumierte Urlaube	2214			6.800,00	4.100,00	11.926,60			
1/814000-600100	Energiebezüge: Strom	2222	3222	24	4.500,00	4.500,00	2.424,07	4.500,00	4.500,00	2.424,07
1/814000-600190	Energiebezüge: Gas	2222	3222	24	2.000,00	1.000,00	771,26	2.000,00	1.000,00	771,26
1/814000-600290	Energiebezüge	2222	3222	24	4.500,00	4.500,00	3.652,00	4.500,00	4.500,00	3.652,00
1/814000-600390	Energiebezüge: Wärme	2222	3222	24	10.000,00	12.000,00	4.198,74	10.000,00	12.000,00	4.198,74

		MVAG		VC QU	Ergebnisvoranschlag			Finanzierungsvoranschlag		
		EH	FH		VA 2024	VA 2023	RA 2022	VA 2024	VA 2023	RA 2022
1/814000-614300	Instandhaltung von Gebäuden und Bauten	2224	3224	24	3.000,00	3.000,00	2.902,67	3.000,00	3.000,00	2.902,67
1/814000-614399	Instandhaltung von Gebäuden und Bauten (interne Verr.)	2224	3224	24			3.094,80			3.094,80
1/814000-616000	Instandhaltung von Maschinen und maschinellen Anlagen	2224	3224	24	10.000,00	15.000,00	27.682,08	10.000,00	15.000,00	27.682,08
1/814000-616099	Instandhaltung von Maschinen und maschinellen Anlagen (interne Verr.)	2224	3224	24	50.000,00	50.000,00	35.161,32	50.000,00	50.000,00	35.161,32
1/814000-617000	Instandhaltung von Fahrzeugen	2224	3224	24	20.000,00	30.000,00	13.550,35	20.000,00	30.000,00	13.550,35
1/814000-617099	Instandhaltung von Fahrzeugen (interne Verr.)	2224	3224	24	30.000,00	30.000,00	39.598,98	30.000,00	30.000,00	39.598,98
1/814000-618000	Instandhaltung v.sonstigen Anlagen	2224	3224	24	5.000,00	5.000,00	283,33	5.000,00	5.000,00	283,33
1/814000-618099	Instandhaltung von sonstigen Anlagen (interne Verr.)	2224	3224	24	4.000,00	4.000,00	3.519,43	4.000,00	4.000,00	3.519,43
1/814000-619000	Instandhaltung von Sonderanlagen	2224	3224	24	5.000,00	5.000,00	1.367,76	5.000,00	5.000,00	1.367,76
1/814000-619099	Instandhaltung von Sonderanlagen (interne Verr.)	2224	3224	24	40.000,00	40.000,00	43.452,94	40.000,00	40.000,00	43.452,94
1/814000-621000	Sonstige Transporte	2222	3222	24	120.000,00	120.000,00	2.539,44	120.000,00	120.000,00	2.539,44
1/814000-621099	Sonstige Transporte (interne Verr.)	2222	3222	24	250.000,00	250.000,00	365.299,00	250.000,00	250.000,00	365.299,00
1/814000-631500	Telekommunikationsdienste	2222	3222	24	800,00	800,00	696,82	800,00	800,00	696,82
1/814000-670000	Versicherungen	2222	3222	24	8.500,00	8.000,00	6.545,54	8.500,00	8.000,00	6.545,54
1/814000-680000	Planmäßige Abschreibung	2226			144.900,00	148.000,00	178.560,56			
1/814000-710000	Öffentliche Abgaben, ohne Gebühren gemäß FAG	2225	3225	24	2.400,00	2.400,00	2.233,41	2.400,00	2.400,00	2.233,41
1/814000-711200	Gebühren f.d.Benützung v.Gemeindeeinrichtungen u. -anlagen gem. FAG	2225	3225	24	1.600,00	1.600,00	2.044,40	1.600,00	1.600,00	2.044,40
1/814000-724090	Reisegebühren	2225	3225	24	2.800,00	2.800,00	2.541,38	2.800,00	2.800,00	2.541,38
1/814000-728000	Entgelte für sonstige Leistungen	2225	3225	24	550.000,00	450.000,00	474.120,56	550.000,00	450.000,00	474.120,56
1/814000-728199	Entgelte für sonstige Leistungen (interne Verr.)	2225	3225	24	13.000,00	11.900,00	11.893,06	13.000,00	11.900,00	11.893,06
1/814000-728299	Entgelte für sonstige Leistungen (interne Verr.)	2225	3225	24	30.000,00	30.000,00	24.259,20	30.000,00	30.000,00	24.259,20
1/814000-728500	Entgelte für sonstige Leistungen	2225	3225	24	500,00	300,00	300,00	500,00	300,00	300,00
1/814000-729690	Sonstige Aufwendungen (Forderungsabschreibungen)	2225	3225	24	700,00	700,00	573,12	700,00	700,00	573,12
SU 22 / 32	Summe Aufwendungen / Auszahlungen operative Gebarung				3.183.600,00	2.954.100,00	2.638.893,74	2.977.300,00	2.767.500,00	2.456.470,99
SA 0 / SA 1	(0) Nettoergebnis (21 - 22) / (1) Geldfluss operative Gebarung (31 - 32)				-3.021.300,00	-2.824.800,00	-2.360.727,10	-2.852.300,00	-2.652.500,00	-2.301.872,22
1/814000-795001	Zuweisung an allgemeine Haushaltsrücklagen	2401					400.032,50			
SA01	Saldo (01) Haushaltsrücklagen (230 - 240)				0,00	0,00	-400.032,50	0,00	0,00	0,00
SA00	Saldo (00) Nettoergebnis nach Haushaltsrücklagen (Saldo 0 + Saldo 01)				-3.021.300,00	-2.824.800,00	-2.760.759,60			

		MVAG		VC QU	Ergebnisvoranschlag			Finanzierungsvoranschlag		
		EH	FH		VA 2024	VA 2023	RA 2022	VA 2024	VA 2023	RA 2022
Investive Gebarung										
2/814000+803000	Veräußerungen von technischen Anlagen, Fahrzeugen und Maschinen		3314	31				100,00	100,00	
2/814000+803200	Veräußerungen von technischen Anlagen, Fahrzeugen und Maschinen		3314	31						19.300,00
SU 33	Summe Einzahlungen investive Gebarung							100,00	100,00	19.300,00
1/814000-020000	Maschinen und maschinelle Anlagen		3414	2 41				2.000,00		
1/814000-030000	Werkzeuge und sonstige Erzeugungsmittel		3414	2 41				1.500,00	1.500,00	
1/814000-040000	Fahrzeuge		3414	2 41				181.000,00	52.000,00	169.610,95
1/814000-042091	Amts-, Betriebs- und Geschäftsausstattung		3415	2 41				1.500,00	1.500,00	837,24
1/814000-050000	Sonderanlagen		3412	2 40				8.000,00	8.000,00	16.555,00
SU 34	Summe Auszahlungen investive Gebarung							194.000,00	63.000,00	187.003,19
SA2	Saldo (2) Geldfluss aus der Investiven Gebarung (33 – 34)							-193.900,00	-62.900,00	-167.703,19
SA3	Saldo (3) Nettofinanzierungssaldo (Saldo 1 + Saldo 2)							-3.046.200,00	-2.715.400,00	-2.469.575,41
Finanzierungstätigkeit										
SU 35	Summe Einzahlungen aus der Finanzierungstätigkeit							0,00	0,00	0,00
SU 36	Summe Auszahlungen aus der Finanzierungstätigkeit							0,00	0,00	0,00
SA4	Saldo (4) Geldfluss aus der Finanzierungstätigkeit (35 – 36)							0,00	0,00	0,00
SA5	Saldo (5) Geldfluss aus der voranschlagswirksamen Gebarung (Saldo 3 + Saldo 4)							-3.046.200,00	-2.715.400,00	-2.469.575,41
815	Park- und Gartenanlagen, Kinderspielplätze									
815000	Park- und Gartenanlagen, Kinderspielplätze (Grünraum)									
Operative Gebarung										
2/815000+803000	Veräußerungen von technischen Anlagen, Fahrzeugen und Maschinen			31			1.000,00	1.000,00	1.150,00	
2/815000+810090	Erträge aus Leistungen	2114	3114	13			170.000,00	156.000,00	162.648,01	151.569,01
2/815000+810099	Erträge aus Leistungen (interne Verr.)	2114	3114	13			35.000,00	20.000,00	34.827,47	34.827,47
2/815000+813000	Erträge aus der Auflösung von Investitionszuschüssen (Kapitaltransfers)	2127					600,00	600,00	606,06	
2/815000+817100	Erträge aus der Auflösung v. sonstigen Rückst. (Abfertigungen)	2117						44.200,00	256.021,71	
2/815000+817200	Erträge aus der Auflösung v. sonstigen Rückst. (Jubiläumsszuw.)	2117					26.900,00	1.300,00	44.982,67	
2/815000+817300	Erträge aus der Auflösung v. sonstigen Rückst. (Urlaube)	2117							13.088,07	
2/815000+829000	Sonstige Erträge	2116	3116	18			1.000,00	1.000,00	1.000,00	1.000,00
2/815000+829100	Sonstige Erträge	2116	3116	18					18.561,85	18.561,85

		MVAG		VC QU	Ergebnisvoranschlag			Finanzierungsvoranschlag		
		EH	FH		VA 2024	VA 2023	RA 2022	VA 2024	VA 2023	RA 2022
2/815000+850000	Interessentenbeiträge von Grundstückseigentümern und Anrainern (Ausgleichsabgabe - Baumschutzverordnung)	2111	3111	10	3.000,00		25.200,00	3.000,00		6.800,00
2/815000+863000	Transfers von sonstigen Trägern öffentlichen Rechts und Sozialversicherungsträgern	2121	3121	15		7.200,00	44.033,14		7.200,00	46.419,07
2/815000+868000	Transfers von privaten Haushalten	2124	3124	16			488,95			488,95
SU 21 / 31	Summe Erträge / Einzahlungen operative Gebarung				237.500,00	231.300,00	602.607,93	209.000,00	184.200,00	259.666,35
1/815000-400000	Geringwertige Wirtschaftsgüter des Anlagevermögens	2221	3221	23	20.000,00	12.000,00	13.320,34	20.000,00	12.000,00	13.320,34
1/815000-400100	Geringwertige Wirtschaftsgüter des Anlagevermögens	2221	3221	23	9.500,00	10.000,00	23.950,21	9.500,00	10.000,00	23.950,21
1/815000-400400	Geringwertige Wirtschaftsgüter des Anlagevermögens	2221	3221	23	200,00	200,00		200,00	200,00	
1/815000-400500	Geringwertige Wirtschaftsgüter (GWG)	2221	3221	23	300,00	300,00		300,00	300,00	
1/815000-402000	Materialien für innerbetriebliche Leistungen	2221	3221	23	1.300,00	1.300,00	656,80	1.300,00	1.300,00	656,80
1/815000-409000	Ersatzteile	2221	3221	23	15.000,00	13.000,00	10.790,41	15.000,00	13.000,00	10.790,41
1/815000-420000	Roh-, Hilfs- und Baustoffe	2221	3221	23	60.000,00	60.000,00	60.208,64	60.000,00	60.000,00	60.208,64
1/815000-420290	Roh-, Hilfs- und Baustoffe	2221	3221	23	10.000,00	10.000,00	8.530,88	10.000,00	10.000,00	8.530,88
1/815000-420590	Roh-, Hilfs- und Baustoffe	2221	3221	23	1.000,00	1.000,00	893,00	1.000,00	1.000,00	893,00
1/815000-452000	Treibstoffe	2221	3221	23	500,00	500,00		500,00	500,00	
1/815000-452099	Treibstoffe (interne Verr.)	2221	3221	23	45.000,00	43.000,00	54.535,14	45.000,00	43.000,00	54.535,14
1/815000-453000	Schmier- und Schleifmittel	2221	3221	23	2.500,00	2.000,00	1.850,79	2.500,00	2.000,00	1.850,79
1/815000-455000	Chemische und sonstige artverwandte Mittel	2221	3221	23	4.000,00	4.000,00	2.815,31	4.000,00	4.000,00	2.815,31
1/815000-458000	Mittel zur ärztlichen Betreuung und Gesundheitsvorsorge	2221	3221	23	2.600,00	400,00	210,60	2.600,00	400,00	210,60
1/815000-459000	Sonstige Verbrauchsgüter	2221	3221	23	13.000,00	11.000,00	12.799,02	13.000,00	11.000,00	12.799,02
1/815000-459090	Sonstige Verbrauchsgüter	2221	3221	23	5.000,00	5.000,00	95,35	5.000,00	5.000,00	95,35
1/815000-459190	Sonstige Verbrauchsgüter	2221	3221	23	1.100,00	1.100,00	956,90	1.100,00	1.100,00	956,90
1/815000-459490	Sonstige Verbrauchsgüter	2221	3221	23	2.300,00	2.300,00	1.662,07	2.300,00	2.300,00	1.662,07
1/815000-510000	Geldbezüge der Vertragsbediensteten der Verwaltung	2211	3211	20	105.300,00	113.300,00	137.691,66	105.300,00	113.300,00	137.691,66
1/815000-510200	Geldbezüge der Vertragsbediensteten der Verwaltung	2211	3211	20		45.600,00	56.480,47		45.600,00	56.480,47
1/815000-511000	Geldbezüge der Vertragsbediensteten in handwerklicher Verwendung	2211	3211	20	1.308.000,00	1.147.000,00	1.109.663,66	1.308.000,00	1.147.000,00	1.109.663,66
1/815000-511200	Geldbezüge der Vertragsbediensteten in handwerklicher Verwendung	2211	3211	20			85.215,65			85.215,65
1/815000-520000	Geldbezüge der ganzjährig beschäftigten Angestellten	2211	3211	20	100,00	100,00	17,56	100,00	100,00	17,56

		MVAG		VC QU	Ergebnisvoranschlag			Finanzierungsvoranschlag		
		EH	FH		VA 2024	VA 2023	RA 2022	VA 2024	VA 2023	RA 2022
1/815000-523000	Geldbezüge der nicht ganzjährig beschäftigten Arbeiter	2211	3211	20	387.200,00	309.000,00	236.099,85	387.200,00	309.000,00	236.099,85
1/815000-563000	Sonstige Aufwandsentschädigungen	2213	3213	20	9.500,00	10.900,00	9.163,32	9.500,00	10.900,00	9.163,32
1/815000-565000	Mehrleistungsvergütungen	2211	3211	20	35.000,00	46.900,00	23.287,78	35.000,00	46.900,00	23.287,78
1/815000-566000	Zuwendungen aus Anlass von Dienstjubiläen	2212	3212	20	12.900,00	100,00	0,68	12.900,00	100,00	0,68
1/815000-569000	Sonstige Nebengebühren	2211	3211	20	26.000,00	22.600,00	20.862,32	26.000,00	22.600,00	20.862,32
1/815000-580000	Dienstgeberbeiträge zum Ausgleichsfonds für Familienbeihilfen	2212	3212	20	55.900,00	56.600,00	50.847,95	55.900,00	56.600,00	50.847,95
1/815000-581200	Dienstgeberbeiträge zur Alterssicherung	2212	3212	20			124,00			124,00
1/815000-582090	Sonstige Dienstgeberbeiträge zur sozialen Sicherheit	2212	3212	20	366.800,00	328.000,00	317.774,76	366.800,00	328.000,00	317.774,76
1/815000-582190	Sonst.DGB.zur soz.Sicherheit (Abfertigung neu)	2212	3212	20	19.200,00	16.200,00	13.904,22	19.200,00	16.200,00	13.904,22
1/815000-590100	Freiwillige Sozialleistungen	2212	3212	20			0,12			0,12
1/815000-591000	Dotierung von Rückstellungen für Abfertigungen	2214			37.300,00	29.100,00	844,95			
1/815000-592000	Dotierung von Rückstellungen für Jubiläumszuwendungen	2214			30.700,00	26.600,00	2.544,40			
1/815000-593000	Dotierung von Rückstellungen für nicht konsumierte Urlaube	2214			7.100,00	4.800,00	13.004,59			
1/815000-600000	Energiebezüge: Strom	2222	3222	24	15.000,00	8.000,00	4.979,82	15.000,00	8.000,00	4.979,82
1/815000-600100	Energiebezüge: Strom	2222	3222	24	20.700,00	20.000,00	10.302,25	20.700,00	20.000,00	10.302,25
1/815000-600190	Energiebezüge: Gas	2222	3222	24	5.800,00	6.000,00	3.277,83	5.800,00	6.000,00	3.277,83
1/815000-600390	Energiebezüge: Wärme	2222	3222	24	22.500,00	25.000,00	17.844,71	22.500,00	25.000,00	17.844,71
1/815000-610000	Instandhaltung von Grund und Boden	2224	3224	24	3.000,00	3.000,00		3.000,00	3.000,00	
1/815000-613000	Instandhaltung von sonstigen Grundstückseinrichtungen	2224	3224	24	30.000,00	30.000,00	36.769,16	30.000,00	30.000,00	36.769,16
1/815000-614000	Instandhaltung von Gebäuden und Bauten	2224	3224	24	9.300,00	9.300,00	1.499,57	9.300,00	9.300,00	1.499,57
1/815000-614300	Instandhaltung von Gebäuden und Bauten	2224	3224	24	500,00	100,00	691,06	500,00	100,00	691,06
1/815000-616000	Instandhaltung von Maschinen und maschinellen Anlagen	2224	3224	24	2.200,00	2.200,00	528,53	2.200,00	2.200,00	528,53
1/815000-617000	Instandhaltung von Fahrzeugen	2224	3224	24	25.000,00	25.000,00	18.511,03	25.000,00	25.000,00	18.511,03
1/815000-618000	Instandhaltung v.sonstigen Anlagen	2224	3224	24	500,00	500,00	147,87	500,00	500,00	147,87
1/815000-621099	Sonstige Transporte (interne Verr.)	2222	3222	24	1.000,00	1.000,00		1.000,00	1.000,00	
1/815000-630000	Postdienste	2222	3222	24	100,00	100,00		100,00	100,00	
1/815000-631500	Telekommunikationsdienste	2222	3222	24	2.500,00	2.500,00	2.709,58	2.500,00	2.500,00	2.709,58
1/815000-640000	Rechts- und Beratungsaufwand	2222	3222	24	100,00	100,00		100,00	100,00	
1/815000-650000	Zinsen für Finanzschulden in Euro	2241	3241	25	6.400,00			6.400,00		
1/815000-670000	Versicherungen	2222	3222	24	21.000,00	18.000,00	16.153,86	21.000,00	18.000,00	16.153,86

		MVAG		VC QU	Ergebnisvoranschlag			Finanzierungsvoranschlag		
		EH	FH		VA 2024	VA 2023	RA 2022	VA 2024	VA 2023	RA 2022
1/815000-670100	Versicherungen	2222	3222	24	19.500,00	19.500,00	17.102,92	19.500,00	19.500,00	17.102,92
1/815000-680000	Planmäßige Abschreibung	2226			120.700,00	105.800,00	108.193,45			
1/815000-700000	Miet- und Pachtaufwand	2223	3223	24	10.000,00	4.000,00	4.548,30	10.000,00	4.000,00	4.548,30
1/815000-710000	Öffentliche Abgaben, ohne Gebühren gemäß FAG	2225	3225	24	3.500,00	3.500,00	2.631,77	3.500,00	3.500,00	2.631,77
1/815000-711200	Gebühren f.d.Benützung v.Gemeindeeinrichtungen u. -anlagen gem. FAG	2225	3225	24	40.000,00	30.000,00	39.042,68	40.000,00	30.000,00	39.042,68
1/815000-724090	Reisegebühren	2225	3225	24	2.000,00	3.100,00	2.909,32	2.000,00	3.100,00	2.909,32
1/815000-728000	Entgelte für sonstige Leistungen	2225	3225	24	65.000,00	60.000,00	58.554,90	65.000,00	60.000,00	58.554,90
1/815000-728050	Entgelte für sonstige Leistungen	2225	3225	24	500,00		584,22	500,00		584,22
1/815000-728099	Entgelte für sonstige Leistungen (interne Verr.)	2225	3225	24	13.200,00	10.300,00	17.096,19	13.200,00	10.300,00	17.096,19
1/815000-728199	Entgelte für sonstige Leistungen (interne Verr.)	2225	3225	24	33.000,00	30.700,00	29.239,68	33.000,00	30.700,00	29.239,68
1/815000-728200	Entgelte für sonstige Leistungen	2225	3225	24			2.400,00			2.800,00
1/815000-728299	Entgelte für sonstige Leistungen (interne Verr.)	2225	3225	24	33.000,00	25.000,00	31.917,83	33.000,00	25.000,00	31.917,83
1/815000-728400	Entgelte für sonstige Leistungen	2225	3225	24	16.500,00	13.900,00	14.149,24	16.500,00	13.900,00	14.149,24
1/815000-728500	Entgelte für sonstige Leistungen	2225	3225	24	500,00	500,00		500,00	500,00	
1/815000-729690	Sonstige Aufwendungen (Forderungsabschreibungen)	2225	3225	24	500,00	500,00		500,00	500,00	
SU 22 / 32	Summe Aufwendungen / Auszahlungen operative Gebarung				3.117.800,00	2.791.500,00	2.712.589,17	2.922.000,00	2.625.200,00	2.588.401,78
SA 0 / SA 1	(0) Nettoergebnis (21 - 22) / (1) Geldfluss operative Gebarung (31 - 32)				-2.880.300,00	-2.560.200,00	-2.109.981,24	-2.713.000,00	-2.441.000,00	-2.328.735,43
2/815000+895001	Entnahmen von allgemeinen Haushaltsrücklagen	2301					130.800,00			
1/815000-795001	Zuweisung an allgemeine Haushaltsrücklagen	2401					155.640,24			
SA01	Saldo (01) Haushaltsrücklagen (230 - 240)				0,00	0,00	-24.840,24	0,00	0,00	0,00
SA00	Saldo (00) Nettoergebnis nach Haushaltsrücklagen (Saldo 0 + Saldo 01)				-2.880.300,00	-2.560.200,00	-2.134.821,48			
Investive Gebarung										
2/815000+300000	Kapitaltransfers von Bund, Bundesfonds und Bundeskammern	3331						27.100,00		
2/815000+803000	Veräußerungen von technischen Anlagen, Fahrzeugen und Maschinen	3314	31					1.000,00	1.000,00	1.150,00
SU 33	Summe Einzahlungen investive Gebarung							28.100,00	1.000,00	1.150,00
1/815000-006000	Sonstige Grundstückseinrichtungen	3412	2 40					20.000,00	105.000,00	210.921,99
1/815000-010000	Gebäude und Bauten	3413	2 40							6.186,57
1/815000-020000	Maschinen und maschinelle Anlagen	3414	2 41					30.000,00	5.000,00	17.087,16
1/815000-040000	Fahrzeuge	3414	2 41					120.000,00	310.000,00	73.573,20
1/815000-042000	Amts-, Betriebs- und Geschäftsausstattung	3415	2 41					50.000,00	70.000,00	36.463,36

		MVAG		VC	QU	Ergebnisvoranschlag			Finanzierungsvoranschlag		
		EH	FH			VA 2024	VA 2023	RA 2022	VA 2024	VA 2023	RA 2022
1/815000-042091	Amts-, Betriebs- und Geschäftsausstattung		3415	2	41				600,00	600,00	
1/815000-042200	Amts-, Betriebs- und Geschäftsausstattung		3415	2	41						4.097,00
SU 34	Summe Auszahlungen investive Gebarung								220.600,00	490.600,00	348.329,28
SA2	Saldo (2) Geldfluss aus der Investiven Gebarung (33 – 34)								-192.500,00	-489.600,00	-347.179,28
SA3	Saldo (3) Nettofinanzierungssaldo (Saldo 1 + Saldo 2)								-2.905.500,00	-2.930.600,00	-2.675.914,71
Finanzierungstätigkeit											
SU 35	Summe Einzahlungen aus der Finanzierungstätigkeit								0,00	0,00	0,00
SU 36	Summe Auszahlungen aus der Finanzierungstätigkeit								0,00	0,00	0,00
SA4	Saldo (4) Geldfluss aus der Finanzierungstätigkeit (35 – 36)								0,00	0,00	0,00
SA5	Saldo (5) Geldfluss aus der voranschlagswirksamen Gebarung (Saldo 3 + Saldo 4)								-2.905.500,00	-2.930.600,00	-2.675.914,71
815001	Spielplatzoffensive (J.Payer Park)										
Operative Gebarung											
SU 21 / 31	Summe Erträge / Einzahlungen operative Gebarung					0,00	0,00	0,00	0,00	0,00	0,00
SU 22 / 32	Summe Aufwendungen / Auszahlungen operative Gebarung					0,00	0,00	0,00	0,00	0,00	0,00
SA 0 / SA 1	(0) Nettoergebnis (21 - 22) / (1) Geldfluss operative Gebarung (31 – 32)					0,00	0,00	0,00	0,00	0,00	0,00
SA01	Saldo (01) Haushaltsrücklagen (230 - 240)					0,00	0,00	0,00	0,00	0,00	0,00
SA00	Saldo (00) Nettoergebnis nach Haushaltsrücklagen (Saldo 0 + Saldo 01)					0,00	0,00	0,00	0,00	0,00	0,00
Investive Gebarung											
SU 33	Summe Einzahlungen investive Gebarung								0,00	0,00	0,00
5/815001-006000	Sonstige Grundstückseinrichtungen		3412	1	40				250.000,00		
SU 34	Summe Auszahlungen investive Gebarung								250.000,00	0,00	0,00
SA2	Saldo (2) Geldfluss aus der Investiven Gebarung (33 – 34)								-250.000,00	0,00	0,00
SA3	Saldo (3) Nettofinanzierungssaldo (Saldo 1 + Saldo 2)								-250.000,00	0,00	0,00
Finanzierungstätigkeit											
6/815001+346000	Investitionsdarlehen von Finanzunternehmen		3514	1	55				250.000,00		
SU 35	Summe Einzahlungen aus der Finanzierungstätigkeit								250.000,00	0,00	0,00
SU 36	Summe Auszahlungen aus der Finanzierungstätigkeit								0,00	0,00	0,00
SA4	Saldo (4) Geldfluss aus der Finanzierungstätigkeit (35 – 36)								250.000,00	0,00	0,00
SA5	Saldo (5) Geldfluss aus der voranschlagswirksamen Gebarung (Saldo 3 + Saldo 4)								0,00	0,00	0,00
816	Öffentliche Beleuchtung und öffentliche Uhren										
816000	Öffentliche Beleuchtung und öffentliche Uhren										
Operative Gebarung											
2/816000+810090	Nebenerlöse	2114	3114	13		6.000,00	6.000,00	8.561,70	6.000,00	6.000,00	8.561,70

		MVAG		VC QU	Ergebnisvoranschlag			Finanzierungsvoranschlag		
		EH	FH		VA 2024	VA 2023	RA 2022	VA 2024	VA 2023	RA 2022
2/816000+810290	Erträge aus Leistungen	2114	3114	13	25.000,00	25.000,00	52.718,66	25.000,00	25.000,00	47.344,17
2/816000+811290	Miet- und Pachtertrag	2115	3115	14	66.000,00	68.000,00	43.132,35	66.000,00	68.000,00	45.547,39
2/816000+813000	Erträge aus der Auflösung von Investitionszuschüssen (Kapitaltransfers)	2127			7.300,00	7.300,00	7.259,39			
2/816000+817100	Erträge aus der Auflösung v. sonstigen Rückst. (Abfertigungen)	2117					8.582,79			
2/816000+817200	Erträge aus der Auflösung v. sonstigen Rückst. (Jubiläumszuw.)	2117			5.200,00		4.377,87			
2/816000+817300	Erträge aus der Auflösung v. sonstigen Rückst. (Urlaube)	2117					6.085,44			
2/816000+829000	Sonstige Erträge	2116	3116	18	15.000,00	20.000,00	1.614,69	15.000,00	20.000,00	4.514,71
2/816000+829100	Sonstige Erträge	2116	3116	18			6.558,70			6.558,70
2/816000+861000	Transfers von Ländern, Landesfonds und Landeskammern	2121	3121	15	20.000,00	20.000,00	42.900,00	20.000,00	20.000,00	42.900,00
SU 21 / 31	Summe Erträge / Einzahlungen operative Gebarung				144.500,00	146.300,00	181.791,59	132.000,00	139.000,00	155.426,67
1/816000-400000	Geringwertige Wirtschaftsgüter des Anlagevermögens	2221	3221	23	5.000,00	7.000,00	5.224,49	5.000,00	7.000,00	5.224,49
1/816000-400100	Geringwertige Wirtschaftsgüter des Anlagevermögens	2221	3221	23	900,00	1.300,00		900,00	1.300,00	
1/816000-400300	Geringwertige Wirtschaftsgüter des Anlagevermögens	2221	3221	23	10.000,00	10.000,00	9.935,54	10.000,00	10.000,00	9.935,54
1/816000-400400	Geringwertige Wirtschaftsgüter des Anlagevermögens	2221	3221	23	100,00	100,00		100,00	100,00	
1/816000-400500	Geringwertige Wirtschaftsgüter (GWG)	2221	3221	23	100,00	100,00		100,00	100,00	
1/816000-409000	Ersatzteile	2221	3221	23	1.000,00	1.000,00	626,73	1.000,00	1.000,00	626,73
1/816000-452000	Treibstoffe	2221	3221	23	500,00	500,00		500,00	500,00	
1/816000-452099	Treibstoffe (interne Verr.)	2221	3221	23	5.500,00	6.700,00	6.856,03	5.500,00	6.700,00	6.856,03
1/816000-453000	Schmier- und Schleifmittel	2221	3221	23	500,00	500,00		500,00	500,00	
1/816000-453099	Schmier- und Schleifmittel (interne Verr.)	2221	3221	23	100,00	100,00	114,02	100,00	100,00	114,02
1/816000-455000	Chemische und sonstige artverwandte Mittel	2221	3221	23	900,00	900,00	269,23	900,00	900,00	269,23
1/816000-455099	Chemische und sonstige artverwandte Mittel (interne Verr.)	2221	3221	23	100,00	100,00	6,36	100,00	100,00	6,36
1/816000-458000	Mittel zur ärztlichen Betreuung und Gesundheitsvorsorge	2221	3221	23	500,00	500,00	183,78	500,00	500,00	183,78
1/816000-459000	Sonstige Verbrauchsgüter	2221	3221	23	30.000,00	30.000,00	33.219,66	30.000,00	30.000,00	33.219,66
1/816000-459090	Sonstige Verbrauchsgüter	2221	3221	23	300,00	300,00	96,34	300,00	300,00	96,34
1/816000-459190	Sonstige Verbrauchsgüter	2221	3221	23	400,00	400,00	160,90	400,00	400,00	160,90
1/816000-459490	Sonstige Verbrauchsgüter	2221	3221	23	300,00	300,00	129,15	300,00	300,00	129,15
1/816000-510000	Geldbezüge der Vertragsbediensteten der Verwaltung	2211	3211	20	2.600,00	2.400,00	2.178,38	2.600,00	2.400,00	2.178,38

		MVAG		VC QU	Ergebnisvoranschlag			Finanzierungsvoranschlag		
		EH	FH		VA 2024	VA 2023	RA 2022	VA 2024	VA 2023	RA 2022
1/816000-511000	Geldbezüge der Vertragsbediensteten in handwerklicher Verwendung	2211	3211	20	217.800,00	199.700,00	144.985,67	217.800,00	199.700,00	144.985,67
1/816000-563000	Sonstige Aufwandsentschädigungen	2213	3213	20	1.400,00	1.600,00	1.894,27	1.400,00	1.600,00	1.894,27
1/816000-565000	Mehrleistungsvergütungen	2211	3211	20	15.200,00	23.100,00	16.001,54	15.200,00	23.100,00	16.001,54
1/816000-566000	Zuwendungen aus Anlass von Dienstjubiläen	2212	3212	20	700,00			700,00		
1/816000-569000	Sonstige Nebengebühren	2211	3211	20	7.000,00	6.700,00	9.328,50	7.000,00	6.700,00	9.328,50
1/816000-580000	Dienstgeberbeiträge zum Ausgleichsfonds für Familienbeihilfen	2212	3212	20	9.000,00	9.200,00	6.560,63	9.000,00	9.200,00	6.560,63
1/816000-582090	Sonstige Dienstgeberbeiträge zur sozialen Sicherheit	2212	3212	20	48.600,00	47.000,00	34.874,51	48.600,00	47.000,00	34.874,51
1/816000-582190	Sonst.DGB.zur soz.Sicherheit (Abfertigung neu)	2212	3212	20	2.800,00	2.500,00	1.683,93	2.800,00	2.500,00	1.683,93
1/816000-590100	Freiwillige Sozialleistungen (DGB. Betriebspension)	2212	3212	20	100,00	100,00	22,68	100,00	100,00	22,68
1/816000-591000	Dotierung von Rückstellungen für Abfertigungen	2214			2.300,00	1.500,00				
1/816000-592000	Dotierung von Rückstellungen für Jubiläumszuwendungen	2214			1.400,00	2.700,00				
1/816000-593000	Dotierung von Rückstellungen für nicht konsumierte Urlaube	2214			900,00	700,00	4.855,92			
1/816000-600000	Energiebezüge: Strom	2222	3222	24	1.240.000,00	1.300.000,00	667.127,45	1.240.000,00	1.300.000,00	667.127,45
1/816000-600100	Energiebezüge: Strom	2222	3222	24	1.300,00	1.700,00	606,00	1.300,00	1.700,00	606,00
1/816000-600190	Energiebezüge: Gas	2222	3222	24	300,00	200,00	192,81	300,00	200,00	192,81
1/816000-600390	Energiebezüge: Wärme	2222	3222	24	1.500,00	4.000,00	1.049,70	1.500,00	4.000,00	1.049,70
1/816000-611100	Instandhaltung von Straßenbauten	2224	3224	24	50.000,00	50.000,00	60.876,86	50.000,00	50.000,00	60.876,86
1/816000-611199	Instandhaltung von Straßenbauten (interne Verr.)	2224	3224	24	5.000,00	5.000,00		5.000,00	5.000,00	
1/816000-614300	Instandhaltung von Gebäuden und Bauten	2224	3224	24	1.500,00	1.500,00	691,06	1.500,00	1.500,00	691,06
1/816000-614399	Instandhaltung von Gebäuden und Bauten (interne Verr.)	2224	3224	24	1.500,00	1.500,00	3.115,60	1.500,00	1.500,00	3.115,60
1/816000-617000	Instandhaltung von Fahrzeugen	2224	3224	24	7.500,00	7.500,00	8.044,40	7.500,00	7.500,00	8.044,40
1/816000-617099	Instandhaltung von Fahrzeugen (interne Verr.)	2224	3224	24	5.000,00	5.000,00	6.635,53	5.000,00	5.000,00	6.635,53
1/816000-618000	Instandhaltung v.sonstigen Anlagen	2224	3224	24	500,00	500,00	453,94	500,00	500,00	453,94
1/816000-619000	Instandhaltung von Sonderanlagen	2224	3224	24	20.000,00	20.000,00	5.089,66	20.000,00	20.000,00	5.089,66
1/816000-619099	Instandhaltung von Sonderanlagen (interne Verr.)	2224	3224	24	15.000,00	15.000,00	40.961,70	15.000,00	15.000,00	40.961,70
1/816000-621000	Sonstige Transporte	2222	3222	24	1.000,00	1.000,00	1.110,12	1.000,00	1.000,00	1.110,12
1/816000-621099	Sonstige Transporte (interne Verr.)	2222	3222	24	10.000,00	10.000,00	12.186,10	10.000,00	10.000,00	12.186,10
1/816000-631500	Telekommunikationsdienste	2222	3222	24	800,00	800,00	539,28	800,00	800,00	539,28

		MVAG		VC QU	Ergebnisvoranschlag			Finanzierungsvoranschlag		
		EH	FH		VA 2024	VA 2023	RA 2022	VA 2024	VA 2023	RA 2022
1/816000-650000	Zinsen für Finanzschulden in Euro	2241	3241	25	56.200,00	41.800,00	21.727,78	56.200,00	41.800,00	21.727,78
1/816000-670000	Versicherungen	2222	3222	24	5.500,00	5.500,00	4.608,38	5.500,00	5.500,00	4.608,38
1/816000-680000	Planmäßige Abschreibung	2226			410.200,00	377.800,00	423.259,84			
1/816000-691100	Schadensvergütungen	2225	3225	24	1.000,00	1.000,00	1.000,00	1.000,00	1.000,00	1.000,00
1/816000-700100	Miet- und Pachtaufwand	2223	3223	24	900,00	900,00	838,59	900,00	900,00	838,59
1/816000-710000	Öffentliche Abgaben, ohne Gebühren gemäß FAG	2225	3225	24	800,00	800,00	782,86	800,00	800,00	782,86
1/816000-711200	Gebühren f.d.Benützung v.Gemeindeeinrichtungen u. -anlagen gem. FAG	2225	3225	24	400,00	400,00	511,07	400,00	400,00	511,07
1/816000-724090	Reisegebühren	2225	3225	24	1.000,00	1.000,00	504,78	1.000,00	1.000,00	504,78
1/816000-728000	Entgelte für sonstige Leistungen	2225	3225	24	60.000,00	70.000,00	18.917,89	60.000,00	70.000,00	18.917,89
1/816000-728099	Entgelte für sonstige Leistungen (interne Verr.)	2225	3225	24	8.900,00	6.900,00	5.881,31	8.900,00	6.900,00	5.881,31
1/816000-728400	Entgelte für sonstige Leistungen	2225	3225	24	2.500,00	2.300,00	2.260,95	2.500,00	2.300,00	2.260,95
1/816000-728500	Entgelte für sonstige Leistungen	2225	3225	24	500,00	200,00	140,18	500,00	200,00	140,18
1/816000-729690	Sonstige Aufwendungen (Forderungsabschreibungen)	2225	3225	24	1.000,00	1.000,00		1.000,00	1.000,00	
SU 22 / 32	Summe Aufwendungen / Auszahlungen operative Gebarung				2.275.800,00	2.290.300,00	1.568.322,10	1.861.000,00	1.907.600,00	1.140.206,34
SA 0 / SA 1	(0) Nettoergebnis (21 - 22) / (1) Geldfluss operative Gebarung (31 - 32)				-2.131.300,00	-2.144.000,00	-1.386.530,51	-1.729.000,00	-1.768.600,00	-984.779,67
2/816000+895001	Entnahmen von allgemeinen Haushaltsrücklagen		2301				115.200,00			
1/816000-795001	Zuweisung an allgemeine Haushaltsrücklagen		2401				68.200,00			
SA01	Saldo (01) Haushaltsrücklagen (230 - 240)				0,00	0,00	47.000,00	0,00	0,00	0,00
SA00	Saldo (00) Nettoergebnis nach Haushaltsrücklagen (Saldo 0 + Saldo 01)				-2.131.300,00	-2.144.000,00	-1.339.530,51			
Investive Gebarung										
2/816000+300000	Kapitaltransfers von Bund, Bundesfonds und Bundeskammern		3331					13.000,00		
SU 33	Summe Einzahlungen investive Gebarung							13.000,00	0,00	0,00
1/816000-005000	Anlagen zu Straßenbauten		3412	2 40				300.000,00	300.000,00	388.765,58
1/816000-005099	Anlagen zu Straßenbauten (interne Verr.)		3412	2 40				50.000,00	50.000,00	111.020,60
1/816000-020000	Maschinen und maschinelle Anlagen		3414	2 41				1.000,00	1.000,00	
1/816000-040000	Fahrzeuge		3414	2 41				42.400,00	315.000,00	153.394,20
1/816000-042091	Amts-, Betriebs- und Geschäftsausstattung		3415	2 41				1.500,00	5.000,00	3.901,16
1/816000-050000	Sonderanlagen		3412	2 40				2.000,00	3.000,00	
SU 34	Summe Auszahlungen investive Gebarung							396.900,00	674.000,00	657.081,54
SA2	Saldo (2) Geldfluss aus der Investiven Gebarung (33 - 34)							-383.900,00	-674.000,00	-657.081,54
SA3	Saldo (3) Nettofinanzierungssaldo (Saldo 1 + Saldo 2)							-2.112.900,00	-2.442.600,00	-1.641.861,21

	MVAG	VC	QU	Ergebnisvoranschlag			Finanzierungsvoranschlag			
				EH	FH	VA 2024	VA 2023	RA 2022	VA 2024	VA 2023
Finanzierungstätigkeit										
SU 35	Summe Einzahlungen aus der Finanzierungstätigkeit							0,00	0,00	0,00
1/816000-346000					3614	65		160.100,00	160.100,00	165.429,87
SU 36	Summe Auszahlungen aus der Finanzierungstätigkeit							160.100,00	160.100,00	165.429,87
SA4	Saldo (4) Geldfluss aus der Finanzierungstätigkeit (35 – 36)							-160.100,00	-160.100,00	-165.429,87
SA5	Saldo (5) Geldfluss aus der voranschlagswirksamen Gebarung (Saldo 3 + Saldo 4)							-2.273.000,00	-2.602.700,00	-1.807.291,08
816100	Öffentliche Beleuchtung (LED Umstellg. Straßenbel.)									
Operative Gebarung										
SU 21 / 31	Summe Erträge / Einzahlungen operative Gebarung							0,00	0,00	0,00
1/816100-680000					2226			5.600,00		
SU 22 / 32	Summe Aufwendungen / Auszahlungen operative Gebarung							0,00	0,00	0,00
SA 0 / SA 1	(0) Nettoergebnis (21 - 22) / (1) Geldfluss operative Gebarung (31 – 32)							0,00	0,00	0,00
6/816100+895001					2301	1		295.873,95		
SA01	Saldo (01) Haushaltsrücklagen (230 - 240)							0,00	0,00	0,00
SA00	Saldo (00) Nettoergebnis nach Haushaltsrücklagen (Saldo 0 + Saldo 01)							0,00	-5.600,00	295.873,95
Investive Gebarung										
6/816100+300000					3331	1 33		843.300,00		
SU 33	Summe Einzahlungen investive Gebarung							843.300,00	0,00	0,00
5/816100-005000					3412	1 40		1.400.000,00	400.000,00	295.873,95
SU 34	Summe Auszahlungen investive Gebarung							1.400.000,00	400.000,00	295.873,95
SA2	Saldo (2) Geldfluss aus der Investiven Gebarung (33 – 34)							-556.700,00	-400.000,00	-295.873,95
SA3	Saldo (3) Nettofinanzierungssaldo (Saldo 1 + Saldo 2)							-556.700,00	-400.000,00	-295.873,95
Finanzierungstätigkeit										
6/816100+346000					3514	1 55		556.700,00	400.000,00	
SU 35	Summe Einzahlungen aus der Finanzierungstätigkeit							556.700,00	400.000,00	0,00
SU 36	Summe Auszahlungen aus der Finanzierungstätigkeit							0,00	0,00	0,00
SA4	Saldo (4) Geldfluss aus der Finanzierungstätigkeit (35 – 36)							556.700,00	400.000,00	0,00
SA5	Saldo (5) Geldfluss aus der voranschlagswirksamen Gebarung (Saldo 3 + Saldo 4)							0,00	0,00	-295.873,95
816101	Öffentliche Beleuchtung (Anstrahlung hist. Gebäude; LED Umst									
Operative Gebarung										
SU 21 / 31	Summe Erträge / Einzahlungen operative Gebarung							0,00	0,00	0,00
SU 22 / 32	Summe Aufwendungen / Auszahlungen operative Gebarung							0,00	0,00	0,00
SA 0 / SA 1	(0) Nettoergebnis (21 - 22) / (1) Geldfluss operative Gebarung (31 – 32)							0,00	0,00	0,00

		MVAG		VC QU	Ergebnisvoranschlag			Finanzierungsvoranschlag		
		EH	FH		VA 2024	VA 2023	RA 2022	VA 2024	VA 2023	RA 2022
6/816101+895001	Entnahmen von allgemeinen Haushaltsrücklagen	2301		1			61.947,73			
SA01	Saldo (01) Haushaltsrücklagen (230 - 240)				0,00	0,00	61.947,73	0,00	0,00	0,00
SA00	Saldo (00) Nettoergebnis nach Haushaltsrücklagen (Saldo 0 + Saldo 01)				0,00	0,00	61.947,73			
Investive Gebarung										
SU 33	Summe Einzahlungen investive Gebarung							0,00	0,00	0,00
5/816101-005000	Anlagen zu Straßenbauten		3412	1 40						61.947,73
SU 34	Summe Auszahlungen investive Gebarung							0,00	0,00	61.947,73
SA2	Saldo (2) Geldfluss aus der Investiven Gebarung (33 – 34)							0,00	0,00	-61.947,73
SA3	Saldo (3) Nettofinanzierungssaldo (Saldo 1 + Saldo 2)							0,00	0,00	-61.947,73
Finanzierungstätigkeit										
SU 35	Summe Einzahlungen aus der Finanzierungstätigkeit							0,00	0,00	0,00
SU 36	Summe Auszahlungen aus der Finanzierungstätigkeit							0,00	0,00	0,00
SA4	Saldo (4) Geldfluss aus der Finanzierungstätigkeit (35 – 36)							0,00	0,00	0,00
SA5	Saldo (5) Geldfluss aus der voranschlagswirksamen Gebarung (Saldo 3 + Saldo 4)							0,00	0,00	-61.947,73
82	Betriebsähnliche Einrichtungen und Betriebe									
820	Wirtschaftshöfe									
820000	Wirtschaftshöfe (Bauhof)									
Operative Gebarung										
2/820000+810099	Erträge aus Leistungen Innenumsatz (interne Verr.)	2114	3114	13	200.000,00	205.000,00	257.557,45	200.000,00	205.000,00	257.557,45
2/820000+810199	Erträge aus Leistungen Eigenverbrauch (interne Verr.)	2114	3114	13	860.200,00	1.102.800,00	611.394,59	860.200,00	1.102.800,00	616.412,77
2/820000+810200	Erträge aus Leistungen (Privatumsätze)	2114	3114	13	300.000,00	320.000,00	292.883,46	300.000,00	320.000,00	274.501,50
2/820000+816090	Kostenbeiträge (Kostensätze) für sonstige Leistungen	2114	3114	13	400,00	400,00	75,00	400,00	400,00	65,00
2/820000+817100	Erträge aus der Auflösung v. sonstigen Rückst. (Abfertigungen)	2117					105.437,02			
2/820000+817200	Erträge aus der Auflösung v. sonstigen Rückst. (Jubiläumszuw.)	2117			23.000,00		35.959,71			
2/820000+817300	Erträge aus der Auflösung v. sonstigen Rückst. (Urlaube)	2117					6.390,30			
2/820000+823000	Sonstige Zinserträge	2131	3131	14	100,00	100,00		100,00	100,00	
2/820000+829000	Sonstige Erträge	2116	3116	18	1.000,00	500,00	4.137,30	1.000,00	500,00	7.472,39
2/820000+829100	Sonstige Erträge	2116	3116	18			17.091,89			17.091,89
2/820000+829200	Sonstige Erträge	2116	3116	18			19,56			19,56
SU 21 / 31	Summe Erträge / Einzahlungen operative Gebarung				1.384.700,00	1.628.800,00	1.330.946,28	1.361.700,00	1.628.800,00	1.173.120,56

		MVAG		VC QU	Ergebnisvoranschlag			Finanzierungsvoranschlag		
		EH	FH		VA 2024	VA 2023	RA 2022	VA 2024	VA 2023	RA 2022
1/820000-400000	Geringwertige Wirtschaftsgüter des Anlagevermögens	2221	3221	23	20.000,00	20.000,00	13.853,04	20.000,00	20.000,00	13.853,04
1/820000-400100	Geringwertige Wirtschaftsgüter des Anlagevermögens	2221	3221	23	3.600,00	4.000,00	45.504,57	3.600,00	4.000,00	45.504,57
1/820000-400200	Dienstkleidung neu Geringwertige Wirtschaftsgüter (GWG) des Anlagevermögens	2221	3221		2.700,00			2.700,00		
1/820000-400300	Geringwertige Wirtschaftsgüter (GWG)	2221	3221	23	2.600,00	1.000,00		2.600,00	1.000,00	
1/820000-400400	Geringwertige Wirtschaftsgüter des Anlagevermögens	2221	3221	23	300,00	300,00	7,29	300,00	300,00	7,29
1/820000-400500	Geringwertige Wirtschaftsgüter (GWG)	2221	3221	23			1.477,92			1.477,92
1/820000-402000	Materialien für innerbetriebliche Leistungen	2221	3221	23	5.000,00	5.000,00	1.393,11	5.000,00	5.000,00	1.393,11
1/820000-409000	Ersatzteile	2221	3221	23	2.000,00	1.500,00	1.961,64	2.000,00	1.500,00	1.961,64
1/820000-420390	Roh-, Hilfs- und Baustoffe (für das Baunebengewerbe)	2221	3221	23	3.000,00	2.000,00	4.264,94	3.000,00	2.000,00	4.264,94
1/820000-420590	Roh-, Hilfs- und Baustoffe	2221	3221	23	1.000,00	1.500,00	191,81	1.000,00	1.500,00	191,81
1/820000-430000	Lebensmittel	2221	3221	23	1.000,00	1.000,00	720,44	1.000,00	1.000,00	720,44
1/820000-452000	Treibstoffe	2221	3221	23	500,00	500,00		500,00	500,00	
1/820000-452099	Treibstoffe (interne Verr.)	2221	3221	23	2.500,00	2.300,00	3.881,32	2.500,00	2.300,00	3.881,32
1/820000-453000	Schmier- und Schleifmittel	2221	3221	23	1.000,00	1.000,00	244,28	1.000,00	1.000,00	244,28
1/820000-453099	Schmier- und Schleifmittel (interne Verr.)	2221	3221	23	500,00	200,00	128,92	500,00	200,00	128,92
1/820000-455000	Chemische und sonstige artverwandte Mittel	2221	3221	23	1.000,00	800,00	1.045,95	1.000,00	800,00	1.045,95
1/820000-455099	Chemische und sonstige artverwandte Mittel (interne Verr.)	2221	3221	23	100,00	100,00	12,71	100,00	100,00	12,71
1/820000-458000	Mittel zur ärztlichen Betreuung und Gesundheitsvorsorge	2221	3221	23	600,00	600,00	378,17	600,00	600,00	378,17
1/820000-459000	Sonstige Verbrauchsgüter	2221	3221	23	4.000,00	4.000,00	3.052,99	4.000,00	4.000,00	3.052,99
1/820000-459090	Sonstige Verbrauchsgüter	2221	3221	23	120.000,00	100.000,00	91.631,27	120.000,00	100.000,00	91.631,27
1/820000-459190	Sonstige Verbrauchsgüter	2221	3221	23	2.500,00	2.500,00	1.275,15	2.500,00	2.500,00	1.275,15
1/820000-459290	Sonstige Verbrauchsgüter	2221	3221	23	370.000,00	450.000,00	391.317,17	370.000,00	450.000,00	411.268,62
1/820000-459490	Sonstige Verbrauchsgüter	2221	3221	23	2.800,00	2.800,00	1.604,92	2.800,00	2.800,00	1.604,92
1/820000-510000	Geldbezüge der Vertragsbediensteten der Verwaltung	2211	3211	20	61.600,00	54.800,00	50.460,79	61.600,00	54.800,00	50.460,79
1/820000-511000	Geldbezüge der Vertragsbediensteten in handwerklicher Verwendung	2211	3211	20	629.400,00	558.000,00	517.400,99	629.400,00	558.000,00	517.400,99
1/820000-511200	Geldbezüge der Vertragsbediensteten in handwerklicher Verwendung	2211	3211	20			47.480,40			47.480,40
1/820000-521000	Geldbezüge der ganzjährig beschäftigten Arbeiter	2211	3211	20	49.100,00	23.000,00	19.428,02	49.100,00	23.000,00	19.428,02
1/820000-523000	Geldbezüge der nicht ganzjährig beschäftigten Arbeiter	2211	3211	20	21.200,00			21.200,00		

		MVAG		VC QU	Ergebnisvoranschlag			Finanzierungsvoranschlag		
		EH	FH		VA 2024	VA 2023	RA 2022	VA 2024	VA 2023	RA 2022
1/820000-563000	Sonstige Aufwandsentschädigungen	2213	3213	20	4.300,00	3.900,00	4.498,80	4.300,00	3.900,00	4.498,80
1/820000-565000	Mehrleistungsvergütungen	2211	3211	20	80.000,00	82.300,00	39.664,76	80.000,00	82.300,00	39.664,76
1/820000-566000	Zuwendungen aus Anlass von Dienstjubiläen	2212	3212	20	9.600,00			9.600,00		
1/820000-569000	Sonstige Nebengebühren	2211	3211	20	15.200,00	12.800,00	13.504,02	15.200,00	12.800,00	13.504,02
1/820000-580000	Dienstgeberbeiträge zum Ausgleichsfonds für Familienbeihilfen	2212	3212	20	29.900,00	27.800,00	21.445,40	29.900,00	27.800,00	21.445,40
1/820000-582090	Sonstige Dienstgeberbeiträge zur sozialen Sicherheit	2212	3212	20	165.500,00	149.300,00	128.537,18	165.500,00	149.300,00	128.537,18
1/820000-582190	Sonst.DGB.zur soz.Sicherheit (Abfertigung neu)	2212	3212	20	8.000,00	6.400,00	5.100,24	8.000,00	6.400,00	5.100,24
1/820000-588000	Kommunalsteuer	2212	3212	20	21.300,00	19.500,00	17.146,79	21.300,00	19.500,00	17.146,79
1/820000-590100	Freiwillige Sozialleistungen (DGB. Betriebspension)	2212	3212	20	300,00	800,00	666,02	300,00	800,00	666,02
1/820000-591000	Dotierung von Rückstellungen für Abfertigungen	2214			21.000,00	14.300,00				
1/820000-592000	Dotierung von Rückstellungen für Jubiläumswendungen	2214			18.800,00	17.200,00	2.454,09			
1/820000-593000	Dotierung von Rückstellungen für nicht konsumierte Urlaube	2214			5.200,00	3.200,00	11.290,24			
1/820000-600100	Energiebezüge: Strom	2222	3222	24	14.000,00	9.800,00	6.418,87	14.000,00	9.800,00	6.418,87
1/820000-600190	Energiebezüge: Gas	2222	3222	24	1.500,00	2.200,00	2.042,26	1.500,00	2.200,00	2.042,26
1/820000-600390	Energiebezüge: Wärme	2222	3222	24	25.000,00	30.000,00	13.758,80	25.000,00	30.000,00	13.758,80
1/820000-614300	Instandhaltung von Gebäuden und Bauten	2224	3224	24	2.000,00	2.000,00	6.169,23	2.000,00	2.000,00	6.169,23
1/820000-614399	Instandhaltung von Gebäuden und Bauten (interne Verr.)	2224	3224	24	3.900,00	3.900,00	5.669,30	3.900,00	3.900,00	5.669,30
1/820000-616000	Instandhaltung von Maschinen und maschinellen Anlagen	2224	3224	24	3.000,00	800,00	200,79	3.000,00	800,00	200,79
1/820000-616099	Instandhaltung von Maschinen und maschinellen Anlagen (interne Verr.)	2224	3224	24	1.000,00	1.000,00		1.000,00	1.000,00	
1/820000-616400	Instandhaltung von Maschinen und maschinellen Anlagen	2224	3224	24	300,00	300,00	569,20	300,00	300,00	569,20
1/820000-617000	Instandhaltung von Fahrzeugen	2224	3224	24	1.000,00	1.000,00	415,01	1.000,00	1.000,00	415,01
1/820000-617099	Instandhaltung von Fahrzeugen (interne Verr.)	2224	3224	24	1.000,00	1.000,00	3.442,44	1.000,00	1.000,00	3.442,44
1/820000-618300	Instandhaltung v.sonstigen Anlagen	2224	3224	24	5.500,00	5.000,00	3.974,21	5.500,00	5.000,00	3.974,21
1/820000-618399	Instandhaltung von sonstigen Anlagen (interne Verr.)	2224	3224	24	200,00	200,00		200,00	200,00	
1/820000-619000	Instandhaltung von Sonderanlagen	2224	3224	24	800,00	800,00	767,81	800,00	800,00	767,81
1/820000-621000	Sonstige Transporte	2222	3222	24	2.500,00	3.600,00	930,00	2.500,00	3.600,00	930,00
1/820000-621099	Sonstige Transporte (interne Verr.)	2222	3222	24	3.200,00	3.200,00	1.560,90	3.200,00	3.200,00	1.560,90
1/820000-631500	Telekommunikationsdienste	2222	3222	24	4.500,00	4.500,00	4.556,46	4.500,00	4.500,00	4.556,46

		MVAG		VC QU	Ergebnisvoranschlag			Finanzierungsvoranschlag		
		EH	FH		VA 2024	VA 2023	RA 2022	VA 2024	VA 2023	RA 2022
1/820000-640000	Rechts- und Beratungsaufwand	2222	3222	24			8.130,84			8.130,84
1/820000-670000	Versicherungen	2222	3222	24	14.900,00	13.400,00	12.702,17	14.900,00	13.400,00	12.702,17
1/820000-680000	Planmäßige Abschreibung	2226			54.000,00	56.100,00	59.749,61			
1/820000-683000	Verluste aus dem Abgang von Sachanlagen und immateriellen Vermögenswerten	2226					314,66			
1/820000-691000	Schadensvergütungen	2225	3225	24	500,00	500,00		500,00	500,00	
1/820000-700000	Miet- und Pachtaufwand	2223	3223	24	100,00	100,00		100,00	100,00	
1/820000-700500	Miet- und Pachtaufwand	2223	3223	24	500,00	500,00		500,00	500,00	
1/820000-710000	Öffentliche Abgaben, ohne Gebühren gemäß FAG	2225	3225	24	1.300,00	1.200,00	1.040,52	1.300,00	1.200,00	1.040,52
1/820000-710100	Öffentliche Abgaben, ohne Gebühren gemäß FAG	2225	3225	24	4.100,00	4.100,00	2.251,65	4.100,00	4.100,00	2.251,65
1/820000-710600	Öffentliche Abgaben, ohne Gebühren gemäß FAG	2225	3225	24	800,00	700,00	568,80	800,00	700,00	568,80
1/820000-711200	Gebühren f.d.Benützung v.Gemeindeeinrichtungen u. -anlagen gem. FAG	2225	3225	24	6.500,00	4.900,00	6.420,32	6.500,00	4.900,00	6.420,32
1/820000-724090	Reisegebühren	2225	3225	24	500,00	500,00	17,44	500,00	500,00	17,44
1/820000-728000	Entgelte für sonstige Leistungen	2225	3225	24	60.000,00	45.000,00	55.407,34	60.000,00	45.000,00	55.407,34
1/820000-728050	Entgelte für sonstige Leistungen	2225	3225	24	8.000,00	8.000,00	17.468,91	8.000,00	8.000,00	17.468,91
1/820000-728099	Entgelte für sonstige Leistungen (interne Verr.)	2225	3225	24	53.000,00	41.000,00	42.194,30	53.000,00	41.000,00	42.194,30
1/820000-728100	Entgelte für sonstige Leistungen	2225	3225	24	1.300,00	1.000,00	1.047,55	1.300,00	1.000,00	1.047,55
1/820000-728199	Entgelte für sonstige Leistungen (interne Verr.)	2225	3225	24	13.500,00	9.400,00	10.398,72	13.500,00	9.400,00	10.398,72
1/820000-728300	Entgelte für sonstige Leistungen	2225	3225	24	300,00	300,00	392,12	300,00	300,00	392,12
1/820000-728400	Entgelte für sonstige Leistungen	2225	3225	24	34.200,00	34.200,00	32.042,40	34.200,00	34.200,00	32.042,40
1/820000-728500	Entgelte für sonstige Leistungen	2225	3225	24	500,00	200,00	140,00	500,00	200,00	140,00
1/820000-729690	Sonstige Aufwendungen (Forderungsabschreibung)	2225	3225	24			1.952,13			1.952,13
SU 22 / 32	Summe Aufwendungen / Auszahlungen operative Gebarung				2.010.500,00	1.864.800,00	1.745.740,11	1.911.500,00	1.774.000,00	1.691.882,96
SA 0 / SA 1	(0) Nettoergebnis (21 - 22) / (1) Geldfluss operative Gebarung (31 - 32)				-625.800,00	-236.000,00	-414.793,83	-549.800,00	-145.200,00	-518.762,40
2/820000+895001	Entnahmen von allgemeinen Haushaltsrücklagen	2301					5.000,00			
SA01	Saldo (01) Haushaltsrücklagen (230 - 240)				0,00	0,00	5.000,00	0,00	0,00	0,00
SA00	Saldo (00) Nettoergebnis nach Haushaltsrücklagen (Saldo 0 + Saldo 01)				-625.800,00	-236.000,00	-409.793,83			
Investive Gebarung										
SU 33	Summe Einzahlungen investive Gebarung							0,00	0,00	0,00
1/820000-020000	Maschinen und maschinelle Anlagen	3414	2	41				4.000,00	3.000,00	5.413,05
1/820000-030000	Werkzeuge und sonstige Erzeugungsmittel	3414	2	41				1.000,00	1.000,00	

		MVAG		VC QU	Ergebnisvoranschlag			Finanzierungsvoranschlag				
		EH	FH		VA 2024	VA 2023	RA 2022	VA 2024	VA 2023	RA 2022		
1/820000-040000	Fahrzeuge			3414	2	41				120.000,00	80.000,00	
1/820000-042091	Amts-, Betriebs- und Geschäftsausstattung			3415	2	41				100.000,00	50.000,00	1.255,55
1/820000-042200	Amts-, Betriebs- und Geschäftsausstattung			3415	2	41						3.888,59
1/820000-042491	Amts-, Betriebs- und Geschäftsausstattung			3415	2	41				12.000,00	200,00	
SU 34	Summe Auszahlungen investive Gebarung									237.000,00	134.200,00	10.557,19
SA2	Saldo (2) Geldfluss aus der Investiven Gebarung (33 – 34)									-237.000,00	-134.200,00	-10.557,19
SA3	Saldo (3) Nettofinanzierungssaldo (Saldo 1 + Saldo 2)									-786.800,00	-279.400,00	-529.319,59
Finanzierungstätigkeit												
SU 35	Summe Einzahlungen aus der Finanzierungstätigkeit									0,00	0,00	0,00
SU 36	Summe Auszahlungen aus der Finanzierungstätigkeit									0,00	0,00	0,00
SA4	Saldo (4) Geldfluss aus der Finanzierungstätigkeit (35 – 36)									0,00	0,00	0,00
SA5	Saldo (5) Geldfluss aus der voranschlagswirksamen Gebarung (Saldo 3 + Saldo 4)									-786.800,00	-279.400,00	-529.319,59
821	Fuhrpark											
821000	Fuhrpark											
Operative Gebarung												
2/821000+803000	Veräußerungen von technischen Anlagen, 2116 Fahrzeugen und Maschinen					31	100,00	100,00				
2/821000+803200	Veräußerungen von technischen Anlagen, 2116 Fahrzeugen und Maschinen					31			24.355,83			
2/821000+810099	Erträge aus Leistungen Innenumsatz (interne Verr.)	2114	3114	13	20.000,00	20.000,00	27.317,04	20.000,00	20.000,00	27.317,04		
2/821000+810199	Erträge aus Leistungen Eigenverbrauch (interne Verr.)	2114	3114	13	1.050.000,00	1.047.000,00	1.005.636,82	1.050.000,00	1.047.000,00	1.007.318,47		
2/821000+810200	Erträge aus Leistungen	2114	3114	13	140.000,00	140.000,00	123.325,83	140.000,00	140.000,00	122.342,83		
2/821000+817100	Erträge aus der Auflösung v. sonstigen Rückst. (Abfertigungen)		2117				99.363,56					
2/821000+817200	Erträge aus der Auflösung v. sonstigen Rückst. (Jubiläumszuw.)		2117		12.000,00		21.886,34					
2/821000+817300	Erträge aus der Auflösung v. sonstigen Rückst. (Urlaube)		2117				6.184,48					
2/821000+829000	Sonstige Erträge	2116	3116	18	5.500,00	5.500,00	3.464,49	5.500,00	5.500,00	4.979,17		
2/821000+829100	Sonstige Erträge	2116	3116	18			6.876,71			6.876,71		
2/821000+863000	Transfers von sonstigen Trägern öffentlichen Rechts und Sozialversicherungsträgern	2121	3121	15			8.800,92			9.658,23		
SU 21 / 31	Summe Erträge / Einzahlungen operative Gebarung				1.227.600,00	1.212.600,00	1.327.212,02	1.215.500,00	1.212.500,00	1.178.492,45		
1/821000-400000	Geringwertige Wirtschaftsgüter des Anlagevermögens	2221	3221	23	15.000,00	15.000,00	27.349,68	15.000,00	15.000,00	27.349,68		

		MVAG		VC QU	Ergebnisvoranschlag			Finanzierungsvoranschlag		
		EH	FH		VA 2024	VA 2023	RA 2022	VA 2024	VA 2023	RA 2022
1/821000-400100	Geringwertige Wirtschaftsgüter des Anlagevermögens	2221	3221	23	4.000,00	4.400,00	1.204,26	4.000,00	4.400,00	1.204,26
1/821000-400400	Geringwertige Wirtschaftsgüter des Anlagevermögens	2221	3221	23	200,00	200,00		200,00	200,00	
1/821000-409000	Ersatzteile	2221	3221	23	30.000,00	28.000,00	41.538,28	30.000,00	28.000,00	41.538,28
1/821000-420390	Roh-, Hilfs- und Baustoffe (für das Baunebengewerbe)	2221	3221	23	500,00	500,00	30,07	500,00	500,00	30,07
1/821000-451099	Brennstoffe (interne Verr.)	2221	3221	23	600,00	600,00	1.323,00	600,00	600,00	1.323,00
1/821000-452000	Treibstoffe	2221	3221	23	1.000,00	1.000,00		1.000,00	1.000,00	
1/821000-452099	Treibstoffe (interne Verr.)	2221	3221	23	105.000,00	105.000,00	90.358,09	105.000,00	105.000,00	90.358,09
1/821000-453000	Schmier- und Schleifmittel	2221	3221	23	2.000,00	2.000,00	1.393,93	2.000,00	2.000,00	1.393,93
1/821000-453099	Schmier- und Schleifmittel (interne Verr.)	2221	3221	23	2.000,00	2.000,00	2.364,67	2.000,00	2.000,00	2.364,67
1/821000-454000	Reinigungsmittel	2221	3221	23	1.000,00	1.000,00	333,26	1.000,00	1.000,00	333,26
1/821000-455000	Chemische und sonstige artverwandte Mittel	2221	3221	23	3.500,00	3.500,00	5.055,57	3.500,00	3.500,00	5.055,57
1/821000-455099	Chemische und sonstige artverwandte Mittel (interne Verr.)	2221	3221	23	500,00	500,00	239,67	500,00	500,00	239,67
1/821000-458000	Mittel zur ärztlichen Betreuung und Gesundheitsvorsorge	2221	3221	23	300,00	300,00	585,93	300,00	300,00	585,93
1/821000-459000	Sonstige Verbrauchsgüter	2221	3221	23	12.500,00	12.500,00	12.255,31	12.500,00	12.500,00	12.255,31
1/821000-459090	Sonstige Verbrauchsgüter	2221	3221	23	22.000,00	22.000,00	32.937,12	22.000,00	22.000,00	32.937,12
1/821000-459099	Sonstige Verbrauchsgüter (interne Verr.)	2221	3221	23	500,00	500,00	390,45	500,00	500,00	390,45
1/821000-459190	Sonstige Verbrauchsgüter	2221	3221	23	600,00	600,00	235,39	600,00	600,00	235,39
1/821000-459490	Sonstige Verbrauchsgüter	2221	3221	23	500,00	500,00	479,13	500,00	500,00	479,13
1/821000-510000	Geldbezüge der Vertragsbediensteten der Verwaltung	2211	3211	20	22.900,00	20.600,00	19.407,98	22.900,00	20.600,00	19.407,98
1/821000-511000	Geldbezüge der Vertragsbediensteten in handwerklicher Verwendung	2211	3211	20	787.700,00	689.000,00	621.297,13	787.700,00	689.000,00	621.297,13
1/821000-511200	Geldbezüge der Vertragsbediensteten in handwerklicher Verwendung	2211	3211	20			43.491,36			43.491,36
1/821000-563000	Sonstige Aufwandsentschädigungen	2213	3213	20	3.100,00	3.100,00	2.960,33	3.100,00	3.100,00	2.960,33
1/821000-565000	Mehrleistungsvergütungen	2211	3211	20	80.000,00	75.000,00	40.236,58	80.000,00	75.000,00	40.236,58
1/821000-566000	Zuwendungen aus Anlass von Dienstjubiläen	2212	3212	20	2.800,00			2.800,00		
1/821000-569000	Sonstige Nebengebühren	2211	3211	20	26.000,00	25.000,00	19.235,31	26.000,00	25.000,00	19.235,31
1/821000-580000	Dienstgeberbeiträge zum Ausgleichsfonds für Familienbeihilfen	2212	3212	20	26.900,00	27.900,00	25.314,64	26.900,00	27.900,00	25.314,64
1/821000-582090	Sonstige Dienstgeberbeiträge zur sozialen Sicherheit	2212	3212	20	179.000,00	160.800,00	141.664,03	179.000,00	160.800,00	141.664,03
1/821000-582190	Sonst.DGB.zur soz.Sicherheit (Abfertigung neu)	2212	3212	20	5.600,00	4.900,00	4.353,39	5.600,00	4.900,00	4.353,39
1/821000-588000	Kommunalsteuer	2212	3212	20	24.300,00	22.800,00	19.050,48	24.300,00	22.800,00	19.050,48

		MVAG		VC QU	Ergebnisvoranschlag			Finanzierungsvoranschlag		
		EH	FH		VA 2024	VA 2023	RA 2022	VA 2024	VA 2023	RA 2022
1/821000-590100	Freiwillige Sozialleistungen (DGB. Betriebspension)	2212	3212	20	200,00	200,00	308,75	200,00	200,00	308,75
1/821000-591000	Dotierung von Rückstellungen für Abfertigungen	2214			52.300,00	19.000,00	68,45			
1/821000-592000	Dotierung von Rückstellungen für Jubiläumswendungen	2214			32.900,00	12.300,00	2.040,48			
1/821000-593000	Dotierung von Rückstellungen für nicht konsumierte Urlaube	2214			6.300,00	4.100,00	8.491,64			
1/821000-600100	Energiebezüge: Strom	2222	3222	24	5.500,00	5.500,00	2.659,71	5.500,00	5.500,00	2.659,71
1/821000-600190	Energiebezüge: Gas	2222	3222	24	1.000,00	2.000,00	846,23	1.000,00	2.000,00	846,23
1/821000-600390	Energiebezüge: Wärme	2222	3222	24	6.000,00	15.000,00	4.606,94	6.000,00	15.000,00	4.606,94
1/821000-614300	Instandhaltung von Gebäuden und Bauten	2224	3224	24	1.000,00	1.000,00	2.523,78	1.000,00	1.000,00	2.523,78
1/821000-614399	Instandhaltung von Gebäuden und Bauten (interne Verr.)	2224	3224	24	10.000,00	10.000,00	5.789,20	10.000,00	10.000,00	5.789,20
1/821000-617000	Instandhaltung von Fahrzeugen	2224	3224	24	50.000,00	40.000,00	76.006,64	50.000,00	40.000,00	76.006,64
1/821000-617099	Instandhaltung von Fahrzeugen (interne Verr.)	2224	3224	24	5.000,00	5.000,00	5.138,20	5.000,00	5.000,00	5.138,20
1/821000-618300	Instandhaltung v.sonstigen Anlagen	2224	3224	24	1.800,00	1.800,00	3.881,64	1.800,00	1.800,00	3.881,64
1/821000-621000	Sonstige Transporte	2222	3222	24	1.800,00	1.800,00	509,34	1.800,00	1.800,00	509,34
1/821000-631500	Telekommunikationsdienste	2222	3222	24	3.000,00	3.000,00	2.551,87	3.000,00	3.000,00	2.551,87
1/821000-670000	Versicherungen	2222	3222	24	31.000,00	30.000,00	28.764,75	31.000,00	30.000,00	28.764,75
1/821000-680000	Planmäßige Abschreibung	2226			96.200,00	121.100,00	136.028,26			
1/821000-683000	Verluste aus dem Abgang von Sachanlagen und immateriellen Vermögenswerten	2226					109,33			
1/821000-691000	Schadensvergütungen	2225	3225	24	500,00	500,00		500,00	500,00	
1/821000-700000	Miet- und Pachtaufwand	2223	3223	24	2.500,00	2.500,00	1.592,28	2.500,00	2.500,00	1.592,28
1/821000-710000	Öffentliche Abgaben, ohne Gebühren gemäß FAG	2225	3225	24	12.400,00	12.400,00	11.625,92	12.400,00	12.400,00	11.625,92
1/821000-711200	Gebühren f.d.Benützung v.Gemeindeeinrichtungen u. -anlagen gem. FAG	2225	3225	24	1.600,00	1.600,00	2.269,00	1.600,00	1.600,00	2.269,00
1/821000-724090	Reisegebühren	2225	3225	24	900,00	200,00	52,46	900,00	200,00	52,46
1/821000-728000	Entgelte für sonstige Leistungen	2225	3225	24	8.000,00	8.000,00	11.299,89	8.000,00	8.000,00	11.299,89
1/821000-728099	Entgelte für sonstige Leistungen (interne Verr.)	2225	3225	24	13.200,00	10.300,00	8.655,89	13.200,00	10.300,00	8.655,89
1/821000-728199	Entgelte für sonstige Leistungen (interne Verr.)	2225	3225	24	11.000,00	10.500,00	9.227,91	11.000,00	10.500,00	9.227,91
1/821000-728400	Entgelte für sonstige Leistungen	2225	3225	24	7.900,00	7.900,00	7.824,60	7.900,00	7.900,00	7.824,60
1/821000-729690	Sonstige Aufwendungen (Forderungsabschreibung)	2225	3225	24			142,20			142,20
SU 22 / 32	Summe Aufwendungen / Auszahlungen operative Gebarung				1.722.000,00	1.554.900,00	1.488.100,40	1.534.300,00	1.398.400,00	1.341.362,24

	MVAG	VC QU		Ergebnisvoranschlag			Finanzierungsvoranschlag		
		EH	FH	VA 2024	VA 2023	RA 2022	VA 2024	VA 2023	RA 2022
SA 0 / SA 1	(0) Nettoergebnis (21 - 22) / (1) Geldfluss operative Gebarung (31 - 32)			-494.400,00	-342.300,00	-160.888,38	-318.800,00	-185.900,00	-162.869,79
1/821000-795001	Zuweisung an allgemeine Haushaltsrücklagen	2401				232.519,75			
SA01	Saldo (01) Haushaltsrücklagen (230 - 240)			0,00	0,00	-232.519,75	0,00	0,00	0,00
SA00	Saldo (00) Nettoergebnis nach Haushaltsrücklagen (Saldo 0 + Saldo 01)			-494.400,00	-342.300,00	-393.408,13			
Investive Gebarung									
2/821000+803000	Veräußerungen von technischen Anlagen, Fahrzeugen und Maschinen	3314	31				100,00	100,00	
2/821000+803200	Veräußerungen von technischen Anlagen, Fahrzeugen und Maschinen	3314	31						24.355,83
SU 33	Summe Einzahlungen investive Gebarung						100,00	100,00	24.355,83
1/821000-030000	Werkzeuge und sonstige Erzeugungsmittel	3414	2 41				3.000,00	3.000,00	
1/821000-040000	Fahrzeuge	3414	2 41				252.000,00	55.000,00	
1/821000-042091	Amts-, Betriebs- und Geschäftsausstattung	3415	2 41				20.000,00	10.000,00	5.025,53
1/821000-042400	Amts-, Betriebs- und Geschäftsausstattung	3415	2				5.000,00		
1/821000-070000	Aktivierungsfähige Rechte (immaterielle Vermögenswerte)	3411	2 42				2.700,00	2.700,00	3.269,99
SU 34	Summe Auszahlungen investive Gebarung						282.700,00	70.700,00	8.295,52
SA2	Saldo (2) Geldfluss aus der Investiven Gebarung (33 - 34)						-282.600,00	-70.600,00	16.060,31
SA3	Saldo (3) Nettofinanzierungssaldo (Saldo 1 + Saldo 2)						-601.400,00	-256.500,00	-146.809,48
Finanzierungstätigkeit									
SU 35	Summe Einzahlungen aus der Finanzierungstätigkeit						0,00	0,00	0,00
SU 36	Summe Auszahlungen aus der Finanzierungstätigkeit						0,00	0,00	0,00
SA4	Saldo (4) Geldfluss aus der Finanzierungstätigkeit (35 - 36)						0,00	0,00	0,00
SA5	Saldo (5) Geldfluss aus der voranschlagswirksamen Gebarung (Saldo 3 + Saldo 4)						-601.400,00	-256.500,00	-146.809,48
828	Sonstige Märkte								
828000	Sonstige Märkte								
Operative Gebarung									
2/828000+810000	Erträge aus Leistungen	2114	3114 13	2.500,00	2.500,00	1.440,24	2.500,00	2.500,00	1.440,24
2/828000+817100	Erträge aus der Auflösung v. sonstigen Rückst. (Abfertigungen)	2117				5.073,14			
2/828000+817200	Erträge aus der Auflösung v. sonstigen Rückst. (Jubiläumsw.)	2117				1.601,67			
2/828000+852000	Gebühren für die Benützung von Gemeindeeinrichtungen und -anlagen	2113	3113 12	50.000,00	50.000,00	41.280,86	50.000,00	50.000,00	41.280,86
SU 21 / 31	Summe Erträge / Einzahlungen operative Gebarung			52.500,00	52.500,00	49.395,91	52.500,00	52.500,00	42.721,10

		MVAG		VC QU	Ergebnisvoranschlag			Finanzierungsvoranschlag		
		EH	FH		VA 2024	VA 2023	RA 2022	VA 2024	VA 2023	RA 2022
1/828000-400000	Geringwertige Wirtschaftsgüter des Anlagevermögens	2221	3221	23	500,00	500,00		500,00	500,00	
1/828000-459090	Sonstige Verbrauchsgüter	2221	3221	23	100,00	100,00	80,00	100,00	100,00	80,00
1/828000-510000	Geldbezüge der Vertragsbediensteten der Verwaltung	2211	3211	20	87.600,00	86.000,00	75.659,66	87.600,00	86.000,00	75.659,66
1/828000-510200	Geldbezüge der Vertragsbediensteten der Verwaltung	2211	3211	20	7.100,00			7.100,00		
1/828000-511000	Geldbezüge der Vertragsbediensteten in handwerklicher Verwendung	2211	3211	20			3.527,15			3.527,15
1/828000-563000	Sonstige Aufwandsentschädigungen	2213	3213	20	100,00	100,00	5,40	100,00	100,00	5,40
1/828000-565000	Mehrleistungsvergütungen	2211	3211	20	1.000,00			1.000,00		
1/828000-566000	Zuwendungen aus Anlass von Dienstjubiläen	2212	3212	20	2.400,00	2.200,00		2.400,00	2.200,00	
1/828000-569000	Sonstige Nebengebühren	2211	3211	20	1.200,00	400,00	473,69	1.200,00	400,00	473,69
1/828000-580000	Dienstgeberbeiträge zum Ausgleichsfonds für Familienbeihilfen	2212	3212	20	1.500,00	2.800,00	2.874,90	1.500,00	2.800,00	2.874,90
1/828000-582090	Sonstige Dienstgeberbeiträge zur sozialen Sicherheit	2212	3212	20	16.700,00	16.600,00	14.917,61	16.700,00	16.600,00	14.917,61
1/828000-582190	Sonst.DGB.zur soz.Sicherheit (Abfertigung neu)	2212	3212	20	300,00	400,00	175,84	300,00	400,00	175,84
1/828000-590100	Freiwillige Sozialleistungen (DGB. Betriebspension)	2212	3212	20	200,00	200,00	120,79	200,00	200,00	120,79
1/828000-591000	Dotierung von Rückstellungen für Abfertigungen	2214			5.800,00	4.500,00				
1/828000-592000	Dotierung von Rückstellungen für Jubiläumszuwendungen	2214			1.900,00	1.500,00				
1/828000-593000	Dotierung von Rückstellungen für nicht konsumierte Urlaube	2214			300,00	200,00	611,53			
1/828000-600000	Energiebezüge: Strom	2222	3222	24	5.000,00	5.000,00	2.680,85	5.000,00	5.000,00	2.680,85
1/828000-617000	Instandhaltung von Fahrzeugen	2224	3224	24	200,00			200,00		
1/828000-617099	Instandhaltung von Fahrzeugen (interne Verr.)	2224	3224	24	500,00	500,00	84,00	500,00	500,00	84,00
1/828000-618000	Instandhaltung v.sonstigen Anlagen	2224	3224	24	800,00	800,00	497,30	800,00	800,00	497,30
1/828000-618099	Instandhaltung von sonstigen Anlagen (interne Verr.)	2224	3224	24	500,00	100,00	531,41	500,00	100,00	531,41
1/828000-619000	Instandhaltung von Sonderanlagen	2224	3224	24	4.000,00	4.000,00	1.749,53	4.000,00	4.000,00	1.749,53
1/828000-670000	Versicherungen	2222	3222	24	600,00	500,00	416,31	600,00	500,00	416,31
1/828000-711200	Gebühren f.d.Benützung v.Gemeindeeinrichtungen u. -anlagen gem. FAG	2225	3225	24	10.000,00	10.000,00	9.190,83	10.000,00	10.000,00	9.190,83
1/828000-724090	Reisegebühren	2225	3225	24	100,00	100,00	5,50	100,00	100,00	5,50
1/828000-728099	Entgelte für sonstige Leistungen (interne Verr.)	2225	3225	24	13.000,00	12.000,00	12.044,00	13.000,00	12.000,00	12.044,00
SU 22 / 32	Summe Aufwendungen / Auszahlungen operative Gebarung				161.400,00	148.500,00	125.646,30	153.400,00	142.300,00	125.034,77

	MVAG	VC QU	Ergebnisvoranschlag			Finanzierungsvoranschlag					
			EH	FH	VA 2024	VA 2023	RA 2022	VA 2024	VA 2023	RA 2022	
SA 0 / SA 1		(0) Nettoergebnis (21 - 22) / (1) Geldfluss operative Gebarung (31 – 32)			-108.900,00	-96.000,00	-76.250,39	-100.900,00	-89.800,00	-82.313,67	
SA01		Saldo (01) Haushaltsrücklagen (230 - 240)			0,00	0,00	0,00	0,00	0,00	0,00	
SA00		Saldo (00) Nettoergebnis nach Haushaltsrücklagen (Saldo 0 + Saldo 01)			-108.900,00	-96.000,00	-76.250,39				
Investive Gebarung											
SU 33		Summe Einzahlungen investive Gebarung						0,00	0,00	0,00	
SU 34		Summe Auszahlungen investive Gebarung						0,00	0,00	0,00	
SA2		Saldo (2) Geldfluss aus der Investiven Gebarung (33 – 34)						0,00	0,00	0,00	
SA3		Saldo (3) Nettofinanzierungssaldo (Saldo 1 + Saldo 2)						-100.900,00	-89.800,00	-82.313,67	
Finanzierungstätigkeit											
SU 35		Summe Einzahlungen aus der Finanzierungstätigkeit						0,00	0,00	0,00	
SU 36		Summe Auszahlungen aus der Finanzierungstätigkeit						0,00	0,00	0,00	
SA4		Saldo (4) Geldfluss aus der Finanzierungstätigkeit (35 – 36)						0,00	0,00	0,00	
SA5		Saldo (5) Geldfluss aus der voranschlagswirksamen Gebarung (Saldo 3 + Saldo 4)						-100.900,00	-89.800,00	-82.313,67	
83 Betriebsähnliche Einrichtungen und Betriebe (Fortsetzung)											
831		Freibäder									
831000		Freibäder									
Operative Gebarung											
SU 21 / 31		Summe Erträge / Einzahlungen operative Gebarung			0,00	0,00	0,00	0,00	0,00	0,00	
1/831000-755000		Transfers an Unternehmen (ohne Finanzuntern.) und andere	2233	3233	27	590.000,00	96.100,00	94.211,00	590.000,00	96.100,00	94.211,00
SU 22 / 32		Summe Aufwendungen / Auszahlungen operative Gebarung			590.000,00	96.100,00	94.211,00	590.000,00	96.100,00	94.211,00	
SA 0 / SA 1		(0) Nettoergebnis (21 - 22) / (1) Geldfluss operative Gebarung (31 – 32)			-590.000,00	-96.100,00	-94.211,00	-590.000,00	-96.100,00	-94.211,00	
SA01		Saldo (01) Haushaltsrücklagen (230 - 240)			0,00	0,00	0,00	0,00	0,00	0,00	
SA00		Saldo (00) Nettoergebnis nach Haushaltsrücklagen (Saldo 0 + Saldo 01)			-590.000,00	-96.100,00	-94.211,00				
Investive Gebarung											
SU 33		Summe Einzahlungen investive Gebarung						0,00	0,00	0,00	
SU 34		Summe Auszahlungen investive Gebarung						0,00	0,00	0,00	
SA2		Saldo (2) Geldfluss aus der Investiven Gebarung (33 – 34)						0,00	0,00	0,00	
SA3		Saldo (3) Nettofinanzierungssaldo (Saldo 1 + Saldo 2)						-590.000,00	-96.100,00	-94.211,00	
Finanzierungstätigkeit											
SU 35		Summe Einzahlungen aus der Finanzierungstätigkeit						0,00	0,00	0,00	
SU 36		Summe Auszahlungen aus der Finanzierungstätigkeit						0,00	0,00	0,00	
SA4		Saldo (4) Geldfluss aus der Finanzierungstätigkeit (35 – 36)						0,00	0,00	0,00	
SA5		Saldo (5) Geldfluss aus der voranschlagswirksamen Gebarung (Saldo 3 + Saldo 4)						-590.000,00	-96.100,00	-94.211,00	

		MVAG		VC QU	Ergebnisvoranschlag			Finanzierungsvoranschlag		
		EH	FH		VA 2024	VA 2023	RA 2022	VA 2024	VA 2023	RA 2022
833	Hallenbäder									
833000	Hallenbäder									
Operative Gebarung										
2/833000+810000	Erträge aus Leistungen	2114	3114	13	1.520.000,00	1.400.000,00	1.313.821,48	1.520.000,00	1.400.000,00	1.268.406,08
2/833000+813000	Erträge aus der Auflösung von Investitionszuschüssen (Kapitaltransfers)		2127				1.653,06			
2/833000+817100	Erträge aus der Auflösung v. sonstigen Rückst. (Abfertigungen)	2117			22.500,00	5.000,00	80.201,21			
2/833000+817200	Erträge aus der Auflösung v. sonstigen Rückst. (Jubiläumszuw.)	2117			28.600,00		21.022,35			
2/833000+817300	Erträge aus der Auflösung v. sonstigen Rückst. (Urlaube)	2117					4.385,06			
2/833000+829100	Sonstige Erträge	2116	3116	18			11.173,46			11.173,46
2/833000+863000	Transfers von sonstigen Trägern öffentlichen Rechts und Sozialversicherungsträgern	2121	3121	15	23.000,00	12.500,00	16.275,94	23.000,00	12.500,00	16.574,07
SU 21 / 31	Summe Erträge / Einzahlungen operative Gebarung				1.594.100,00	1.417.500,00	1.448.532,56	1.543.000,00	1.412.500,00	1.296.153,61
1/833000-510000	Geldbezüge der Vertragsbediensteten der Verwaltung	2211	3211	20	236.600,00	160.200,00	158.873,27	236.600,00	160.200,00	158.873,27
1/833000-511000	Geldbezüge der Vertragsbediensteten in handwerklicher Verwendung	2211	3211	20	438.900,00	402.000,00	391.696,32	438.900,00	402.000,00	391.696,32
1/833000-511200	Geldbezüge der Vertragsbediensteten in handwerklicher Verwendung	2211	3211	20	22.200,00		11.554,88	22.200,00		11.554,88
1/833000-563000	Sonstige Aufwandsentschädigungen	2213	3213	20	200,00	200,00	146,40	200,00	200,00	146,40
1/833000-565000	Mehrleistungsvergütungen	2211	3211	20	21.300,00	20.300,00	7.853,83	21.300,00	20.300,00	7.853,83
1/833000-566000	Zuwendungen aus Anlass von Dienstjubiläen	2212	3212	20	10.600,00			10.600,00		
1/833000-569000	Sonstige Nebengebühren	2211	3211	20	61.400,00	68.000,00	51.808,01	61.400,00	68.000,00	51.808,01
1/833000-580000	Dienstgeberbeiträge zum Ausgleichsfonds für Familienbeihilfen	2212	3212	20	23.000,00	22.200,00	22.422,52	23.000,00	22.200,00	22.422,52
1/833000-582090	Sonstige Dienstgeberbeiträge zur sozialen Sicherheit	2212	3212	20	156.600,00	136.600,00	131.712,90	156.600,00	136.600,00	131.712,90
1/833000-582190	Sonst.DGB.zur soz.Sicherheit (Abfertigung neu)	2212	3212	20	1.200,00	1.000,00	961,68	1.200,00	1.000,00	961,68
1/833000-588000	Kommunalsteuer	2212	3212	20	21.900,00	18.700,00	16.997,35	21.900,00	18.700,00	16.997,35
1/833000-591000	Dotierung von Rückstellungen für Abfertigungen	2214			42.400,00	25.800,00	37.145,12			
1/833000-592000	Dotierung von Rückstellungen für Jubiläumszuwendungen	2214			12.800,00	8.900,00	453,95			
1/833000-593000	Dotierung von Rückstellungen für nicht konsumierte Urlaube	2214			6.100,00	3.400,00	14.503,26			
1/833000-600000	Energiebezüge: Strom	2222	3222	24	1.000,00	1.000,00		1.000,00	1.000,00	
1/833000-670000	Versicherungen	2222	3222	24	17.000,00	15.000,00	14.415,92	17.000,00	15.000,00	14.415,92

		MVAG		VC QU	Ergebnisvoranschlag			Finanzierungsvoranschlag		
		EH	FH		VA 2024	VA 2023	RA 2022	VA 2024	VA 2023	RA 2022
1/833000-680000	Planmäßige Abschreibung	2226			815.100,00	663.700,00	818.893,17			
1/833000-710000	Öffentliche Abgaben, ohne Gebühren gemäß FAG	2225	3225	24	2.400,00	2.200,00	2.153,03	2.400,00	2.200,00	2.153,03
1/833000-710600	Öffentliche Abgaben, ohne Gebühren gemäß FAG	2225	3225	24	25.000,00	23.000,00		25.000,00	23.000,00	
1/833000-711000	Gebühren f.d. Benützung v.Gemeindeeinrichtungen u. -anlagen gem. FAG	2225	3225	24	225.000,00	220.000,00	151.884,96	225.000,00	220.000,00	151.884,96
1/833000-724090	Reisegebühren	2225	3225	24	900,00	900,00	652,56	900,00	900,00	652,56
1/833000-728000	Entgelte für sonstige Leistungen	2225	3225	24	2.832.000,00	2.411.700,00	1.627.205,56	2.832.000,00	2.411.700,00	1.627.205,56
SU 22 / 32	Summe Aufwendungen / Auszahlungen operative Gebarung				4.973.600,00	4.204.800,00	3.461.334,69	4.097.200,00	3.503.000,00	2.590.339,19
SA 0 / SA 1	(0) Nettoergebnis (21 - 22) / (1) Geldfluss operative Gebarung (31 - 32)				-3.379.500,00	-2.787.300,00	-2.012.802,13	-2.554.200,00	-2.090.500,00	-1.294.185,58
6/833000+895001	Entnahmen von allgemeinen Haushaltsrücklagen	2301		1			2.188.496,10			
SA01	Saldo (01) Haushaltsrücklagen (230 - 240)				0,00	0,00	2.188.496,10	0,00	0,00	0,00
SA00	Saldo (00) Nettoergebnis nach Haushaltsrücklagen (Saldo 0 + Saldo 01)				-3.379.500,00	-2.787.300,00	175.693,97			
Investive Gebarung										
SU 33	Summe Einzahlungen investive Gebarung							0,00	0,00	0,00
1/833000-042091	Amts-, Betriebs- und Geschäftsausstattung		3415	2 41				100.000,00	70.000,00	11.700,00
5/833000-050000	Sonderanlagen		3412	1 40						2.188.496,10
SU 34	Summe Auszahlungen investive Gebarung							100.000,00	70.000,00	2.200.196,10
SA2	Saldo (2) Geldfluss aus der Investiven Gebarung (33 - 34)							-100.000,00	-70.000,00	-2.200.196,10
SA3	Saldo (3) Nettofinanzierungssaldo (Saldo 1 + Saldo 2)							-2.654.200,00	-2.160.500,00	-3.494.381,68
Finanzierungstätigkeit										
SU 35	Summe Einzahlungen aus der Finanzierungstätigkeit							0,00	0,00	0,00
SU 36	Summe Auszahlungen aus der Finanzierungstätigkeit							0,00	0,00	0,00
SA4	Saldo (4) Geldfluss aus der Finanzierungstätigkeit (35 - 36)							0,00	0,00	0,00
SA5	Saldo (5) Geldfluss aus der voranschlagswirksamen Gebarung (Saldo 3 + Saldo 4)							-2.654.200,00	-2.160.500,00	-3.494.381,68
835	Sonstige Badeanlagen und Saunas									
835000	Sonstige Badeanlagen und Saunas (B & C - See)									
Operative Gebarung										
2/835000+811090	Miet- und Pachtertrag	2115	3115	14	100,00	100,00		100,00	100,00	
2/835000+811290	Miet- und Pachtertrag	2115	3115	14	13.000,00	13.000,00	9.053,46	13.000,00	13.000,00	9.053,46
SU 21 / 31	Summe Erträge / Einzahlungen operative Gebarung				13.100,00	13.100,00	9.053,46	13.100,00	13.100,00	9.053,46
1/835000-400000	Geringwertige Wirtschaftsgüter des Anlagevermögens	2221	3221	23	5.000,00	5.000,00	1.691,46	5.000,00	5.000,00	1.691,46
1/835000-680000	Planmäßige Abschreibung	2226			1.800,00	800,00	815,48			

		MVAG		VC QU	Ergebnisvoranschlag			Finanzierungsvoranschlag		
		EH	FH		VA 2024	VA 2023	RA 2022	VA 2024	VA 2023	RA 2022
1/835000-711200	Gebühren für die Benützung von Gemeindeeinrichtungen und Anlagen gemäß FAG	2225	3225	24	1.500,00	1.500,00	2.263,74	1.500,00	1.500,00	2.263,74
1/835000-728000	Entgelte für sonstige Leistungen	2225	3225	24	1.500,00	1.500,00		1.500,00	1.500,00	
1/835000-728100	Entgelte für sonstige Leistungen	2225	3225	24	8.000,00	8.000,00	8.655,20	8.000,00	8.000,00	8.655,20
1/835000-728200	Entgelte für sonstige Leistungen	2225	3225	24			1.000,00			1.000,00
SU 22 / 32	Summe Aufwendungen / Auszahlungen operative Gebarung				17.800,00	16.800,00	14.425,88	16.000,00	16.000,00	13.610,40
SA 0 / SA 1	(0) Nettoergebnis (21 - 22) / (1) Geldfluss operative Gebarung (31 - 32)				-4.700,00	-3.700,00	-5.372,42	-2.900,00	-2.900,00	-4.556,94
SA01	Saldo (01) Haushaltsrücklagen (230 - 240)				0,00	0,00	0,00	0,00	0,00	0,00
SA00	Saldo (00) Nettoergebnis nach Haushaltsrücklagen (Saldo 0 + Saldo 01)				-4.700,00	-3.700,00	-5.372,42			
Investive Gebarung										
SU 33	Summe Einzahlungen investive Gebarung							0,00	0,00	0,00
1/835000-006000	Sonstige Grundstückseinrichtungen		3412	2 40				5.000,00	10.000,00	
SU 34	Summe Auszahlungen investive Gebarung							5.000,00	10.000,00	0,00
SA2	Saldo (2) Geldfluss aus der Investiven Gebarung (33 - 34)							-5.000,00	-10.000,00	0,00
SA3	Saldo (3) Nettofinanzierungssaldo (Saldo 1 + Saldo 2)							-7.900,00	-12.900,00	-4.556,94
Finanzierungstätigkeit										
SU 35	Summe Einzahlungen aus der Finanzierungstätigkeit							0,00	0,00	0,00
SU 36	Summe Auszahlungen aus der Finanzierungstätigkeit							0,00	0,00	0,00
SA4	Saldo (4) Geldfluss aus der Finanzierungstätigkeit (35 - 36)							0,00	0,00	0,00
SA5	Saldo (5) Geldfluss aus der voranschlagswirksamen Gebarung (Saldo 3 + Saldo 4)							-7.900,00	-12.900,00	-4.556,94
839	Sonstige Betriebe und betriebsähnliche Einrichtungen									
839000	Sonstige Betriebe und betriebsähnliche Einrichtungen (Parkdeck)									
Operative Gebarung										
SU 21 / 31	Summe Erträge / Einzahlungen operative Gebarung				0,00	0,00	0,00	0,00	0,00	0,00
1/839000-650000	Zinsen für Finanzschulden in Euro	2241	3241	25	21.400,00	22.500,00	23.559,42	21.400,00	22.500,00	23.559,42
SU 22 / 32	Summe Aufwendungen / Auszahlungen operative Gebarung				21.400,00	22.500,00	23.559,42	21.400,00	22.500,00	23.559,42
SA 0 / SA 1	(0) Nettoergebnis (21 - 22) / (1) Geldfluss operative Gebarung (31 - 32)				-21.400,00	-22.500,00	-23.559,42	-21.400,00	-22.500,00	-23.559,42
SA01	Saldo (01) Haushaltsrücklagen (230 - 240)				0,00	0,00	0,00	0,00	0,00	0,00
SA00	Saldo (00) Nettoergebnis nach Haushaltsrücklagen (Saldo 0 + Saldo 01)				-21.400,00	-22.500,00	-23.559,42			
Investive Gebarung										
SU 33	Summe Einzahlungen investive Gebarung							0,00	0,00	0,00
SU 34	Summe Auszahlungen investive Gebarung							0,00	0,00	0,00
SA2	Saldo (2) Geldfluss aus der Investiven Gebarung (33 - 34)							0,00	0,00	0,00
SA3	Saldo (3) Nettofinanzierungssaldo (Saldo 1 + Saldo 2)							-21.400,00	-22.500,00	-23.559,42
Finanzierungstätigkeit										
SU 35	Summe Einzahlungen aus der Finanzierungstätigkeit							0,00	0,00	0,00

		MVAG		VC QU	Ergebnisvoranschlag			Finanzierungsvoranschlag		
		EH	FH		VA 2024	VA 2023	RA 2022	VA 2024	VA 2023	RA 2022
1/839000-346000	Investitionsdarlehen von Finanzunternehmen		3614	65				58.700,00	57.800,00	56.740,34
SU 36	Summe Auszahlungen aus der Finanzierungstätigkeit							58.700,00	57.800,00	56.740,34
SA4	Saldo (4) Geldfluss aus der Finanzierungstätigkeit (35 – 36)							-58.700,00	-57.800,00	-56.740,34
SA5	Saldo (5) Geldfluss aus der voranschlagswirksamen Gebarung (Saldo 3 + Saldo 4)							-80.100,00	-80.300,00	-80.299,76
839100	Sonstige Betriebe u. betriebsähn. Einrichtungen (Facilitymanag									
Operative Gebarung										
2/839100+811000	Miet- und Pachtertrag	2115	3115	14	102.200,00	92.800,00	123.636,40	102.200,00	92.800,00	123.636,40
2/839100+817100	Erträge aus der Auflösung v. sonstigen Rückst. (Abfertigungen)	2117					91.694,26			
2/839100+817200	Erträge aus der Auflösung v. sonstigen Rückst. (Jubiläumszuw.)	2117			18.700,00	6.800,00	21.115,52			
2/839100+817300	Erträge aus der Auflösung v. sonstigen Rückst. (Urlaube)	2117					10.985,33			
2/839100+829100	Sonstige Erträge	2116	3116	18			7.378,09			7.378,09
2/839100+863000	Transfers von sonstigen Trägern öffentlichen Rechts und Sozialversicherungsträgern	2121	3121	15			1.597,63			3.195,26
SU 21 / 31	Summe Erträge / Einzahlungen operative Gebarung				120.900,00	99.600,00	256.407,23	102.200,00	92.800,00	134.209,75
1/839100-400000	Geringwertige Wirtschaftsgüter des Anlagevermögens	2221	3221	23	1.200,00	1.200,00	3.977,52	1.200,00	1.200,00	3.977,52
1/839100-400100	Geringwertige Wirtschaftsgüter des Anlagevermögens	2221	3221	23	9.800,00	7.000,00	7.701,08	9.800,00	7.000,00	7.701,08
1/839100-452099	Treibstoffe (interne Verr.)	2221	3221	23	1.200,00	800,00	1.022,72	1.200,00	800,00	1.022,72
1/839100-459090	Sonstige Verbrauchsgüter	2221	3221	23	500,00	500,00	26,51	500,00	500,00	26,51
1/839100-459190	Sonstige Verbrauchsgüter	2221	3221	23	2.000,00	2.000,00	835,15	2.000,00	2.000,00	835,15
1/839100-510000	Geldbezüge der Vertragsbediensteten der Verwaltung	2211	3211	20	54.000,00	49.000,00	45.016,41	54.000,00	49.000,00	45.016,41
1/839100-511000	Geldbezüge der Vertragsbediensteten in handwerklicher Verwendung	2211	3211	20	45.300,00			45.300,00		
1/839100-563000	Sonstige Aufwandsentschädigungen	2213	3213	20	100,00		22,20	100,00		22,20
1/839100-569000	Sonstige Nebengebühren	2211	3211	20			72,00			72,00
1/839100-580000	Dienstgeberbeiträge zum Ausgleichsfonds für Familienbeihilfen	2212	3212	20	3.700,00	1.900,00	1.759,29	3.700,00	1.900,00	1.759,29
1/839100-582090	Sonstige Dienstgeberbeiträge zur sozialen Sicherheit	2212	3212	20	14.300,00	5.000,00	4.991,08	14.300,00	5.000,00	4.991,08
1/839100-582190	Sonst.DGB.zur soz.Sicherheit (Abfertigung neu)	2212	3212	20	600,00			600,00		
1/839100-590100	Freiwillige Sozialleistungen (DGB. Betriebspension)	2212	3212	20	500,00	500,00	420,96	500,00	500,00	420,96

		MVAG		VC QU	Ergebnisvoranschlag			Finanzierungsvoranschlag		
		EH	FH		VA 2024	VA 2023	RA 2022	VA 2024	VA 2023	RA 2022
1/839100-591000	Dotierung von Rückstellungen für Abfertigungen	2214			26.700,00	15.700,00				
1/839100-592000	Dotierung von Rückstellungen für Jubiläumszuwendungen	2214			13.800,00	9.500,00	787,82			
1/839100-593000	Dotierung von Rückstellungen für nicht konsumierte Urlaube	2214			3.200,00	2.800,00	1.867,86			
1/839100-600100	Energiebezüge	2222	3222	24	15.900,00	3.100,00		15.900,00	3.100,00	
1/839100-600300	Energiebezüge	2222	3222	24	27.900,00	4.900,00		27.900,00	4.900,00	
1/839100-614000	Instandhaltung von Gebäuden und Bauten	2224	3224	24	3.000,00	250.000,00	2.697,62	3.000,00	250.000,00	2.697,62
1/839100-617000	Instandhaltung von Fahrzeugen	2224	3224	24	1.200,00	300,00	546,86	1.200,00	300,00	546,86
1/839100-618700	Instandhaltung von sonstigen Anlagen	2224	3224	24			397,66			397,66
1/839100-621000	Sonstige Transporte	2222	3222	24	500,00	500,00		500,00	500,00	
1/839100-631500	Telekommunikationsdienste	2222	3222	24	1.200,00	1.000,00	991,57	1.200,00	1.000,00	991,57
1/839100-640000	Rechts- und Beratungsaufwand	2222	3222	24	1.000,00	1.000,00	149,67	1.000,00	1.000,00	149,67
1/839100-670000	Versicherungen	2222	3222	24	4.400,00	4.200,00	3.512,70	4.400,00	4.200,00	3.512,70
1/839100-680000	Planmäßige Abschreibung	2226			5.500,00	2.500,00	3.023,44			
1/839100-700000	Miet- und Pachtaufwand	2223	3223	24	11.000,00	1.600,00	1.607,04	11.000,00	1.600,00	1.607,04
1/839100-710000	Öffentliche Abgaben, ohne Gebühren gemäß FAG	2225	3225	24	1.000,00	1.000,00		1.000,00	1.000,00	
1/839100-711200	Gebühren für die Benützung von Gemeindeeinrichtungen und Anlagen gemäß FAG	2225	3225	24	11.200,00		48,70	11.200,00		48,70
1/839100-724090	Reisegebühren	2225	3225	24	100,00	100,00		100,00	100,00	
1/839100-728000	Entgelte für sonstige Leistungen	2225	3225	24	24.800,00	14.000,00	3.789,99	24.800,00	14.000,00	3.789,99
1/839100-728099	Entgelte für sonstige Leistungen (interne Verr.)	2225	3225	24	48.700,00	34.200,00	34.632,92	48.700,00	34.200,00	34.632,92
1/839100-728100	Entgelte für sonstige Leistungen	2225	3225	24			1.279,51			1.279,51
1/839100-728200	Entgelte für sonstige Leistungen (Musikkampus)	2225	3225	24		300.000,00			300.000,00	
SU 22 / 32	Summe Aufwendungen / Auszahlungen operative Gebarung				334.300,00	714.300,00	121.178,28	285.100,00	683.800,00	115.499,16
SA 0 / SA 1	(0) Nettoergebnis (21 - 22) / (1) Geldfluss operative Gebarung (31 - 32)				-213.400,00	-614.700,00	135.228,95	-182.900,00	-591.000,00	18.710,59
SA01	Saldo (01) Haushaltsrücklagen (230 - 240)				0,00	0,00	0,00	0,00	0,00	0,00
SA00	Saldo (00) Nettoergebnis nach Haushaltsrücklagen (Saldo 0 + Saldo 01)				-213.400,00	-614.700,00	135.228,95			
Investive Gebarung										
SU 33	Summe Einzahlungen investive Gebarung							0,00	0,00	0,00
1/839100-042400	Amts-, Betriebs- und Geschäftsausstattung, Mobiliar Raxgasse		3415	2 41				5.000,00		
SU 34	Summe Auszahlungen investive Gebarung							5.000,00	0,00	0,00
SA2	Saldo (2) Geldfluss aus der Investiven Gebarung (33 - 34)							-5.000,00	0,00	0,00
SA3	Saldo (3) Nettofinanzierungssaldo (Saldo 1 + Saldo 2)							-187.900,00	-591.000,00	18.710,59

		MVAG VC QU			Ergebnisvoranschlag			Finanzierungsvoranschlag		
		EH	FH		VA 2024	VA 2023	RA 2022	VA 2024	VA 2023	RA 2022
Finanzierungstätigkeit										
SU 35	Summe Einzahlungen aus der Finanzierungstätigkeit							0,00	0,00	0,00
SU 36	Summe Auszahlungen aus der Finanzierungstätigkeit							0,00	0,00	0,00
SA4	Saldo (4) Geldfluss aus der Finanzierungstätigkeit (35 – 36)							0,00	0,00	0,00
SA5	Saldo (5) Geldfluss aus der voranschlagswirksamen Gebarung (Saldo 3 + Saldo 4)							-187.900,00	-591.000,00	18.710,59
839500 Sonstige Betriebe und betriebsähnliche Einrichtungen (IT)										
Operative Gebarung										
2/839500+808190	Veräußerungen von Waren	2116	3116	16			2.445,83			2.445,83
2/839500+810000	Erträge aus Leistungen	2114	3114	13	31.000,00	30.000,00	48.152,08	31.000,00	30.000,00	36.258,83
2/839500+810099	Erträge aus Leistungen (interne Verr.)	2114	3114	13	1.941.300,00	1.497.200,00	1.356.868,42	1.941.300,00	1.497.200,00	1.356.868,42
2/839500+817100	Erträge aus der Auflösung v. sonstigen Rückst. (Abfertigungen)	2117			50.300,00		69.056,09			
2/839500+817200	Erträge aus der Auflösung v. sonstigen Rückst. (Jubiläumszuw.)	2117			23.000,00		27.975,16			
2/839500+817300	Erträge aus der Auflösung v. sonstigen Rückst. (Urlaube)	2117					5.738,47			
2/839500+829100	Sonstige Erträge, EPI Vergütung	2116	3116	18			4.608,70			4.608,70
SU 21 / 31	Summe Erträge / Einzahlungen operative Gebarung				2.045.600,00	1.527.200,00	1.514.844,75	1.972.300,00	1.527.200,00	1.400.181,78
1/839500-400400	Geringwertige Wirtschaftsgüter (GWG)	2221	3221	23	700,00	700,00		700,00	700,00	
1/839500-400500	Geringwertige Wirtschaftsgüter des Anlagevermögens	2221	3221	23	25.000,00	25.000,00	24.998,86	25.000,00	25.000,00	24.998,86
1/839500-457500	Druckwerke	2221	3221	23	2.000,00	2.000,00	2.353,05	2.000,00	2.000,00	2.353,05
1/839500-459190	Sonstige Verbrauchsgüter	2221	3221	23	2.500,00	1.000,00	1.147,43	2.500,00	1.000,00	1.147,43
1/839500-459290	Sonstige Verbrauchsgüter	2221	3221	23	500,00	500,00	4,84	500,00	500,00	4,84
1/839500-459590	Sonstige Verbrauchsgüter	2221	3221	23	20.000,00	20.000,00	6.049,31	20.000,00	20.000,00	6.049,31
1/839500-510000	Geldbezüge der Vertragsbediensteten der Verwaltung	2211	3211	20	662.400,00	593.800,00	509.501,97	662.400,00	593.800,00	509.501,97
1/839500-510200	Geldbezüge der Vertragsbediensteten der Verwaltung	2211	3211	20	55.000,00			55.000,00		
1/839500-522000	Geldbezüge der nicht ganzjährig beschäftigten Angestellten	2211	3211	20	50.100,00	30.100,00	24.210,00	50.100,00	30.100,00	24.210,00
1/839500-563000	Sonstige Aufwandsentschädigungen	2213	3213	20	1.700,00	1.700,00	1.654,08	1.700,00	1.700,00	1.654,08
1/839500-565000	Mehrleistungsvergütungen	2211	3211	20	3.700,00	3.500,00	814,84	3.700,00	3.500,00	814,84
1/839500-566000	Zuwendungen aus Anlass von Dienstjubiläen	2212	3212	20			8.336,80			8.336,80
1/839500-569000	Sonstige Nebengebühren	2211	3211	20	39.900,00	34.300,00	35.177,32	39.900,00	34.300,00	35.177,32
1/839500-580000	Dienstgeberbeiträge zum Ausgleichsfonds für Familienbeihilfen	2212	3212	20	25.600,00	23.300,00	20.107,08	25.600,00	23.300,00	20.107,08
1/839500-582090	Sonstige Dienstgeberbeiträge zur sozialen Sicherheit	2212	3212	20	140.500,00	125.400,00	112.107,90	140.500,00	125.400,00	112.107,90

		MVAG		VC QU	Ergebnisvoranschlag			Finanzierungsvoranschlag		
		EH	FH		VA 2024	VA 2023	RA 2022	VA 2024	VA 2023	RA 2022
1/839500-582190	Sonst.DGB.zur soz.Sicherheit (Abfertigung neu)	2212	3212	20	4.500,00	3.700,00	2.832,92	4.500,00	3.700,00	2.832,92
1/839500-588000	Kommunalsteuer	2212	3212	20	21.400,00	19.900,00	17.213,30	21.400,00	19.900,00	17.213,30
1/839500-591000	Dotierung von Rückstellungen für Abfertigungen	2214			34.000,00	23.800,00	1.207,49			
1/839500-592000	Dotierung von Rückstellungen für Jubiläumszuwendungen	2214			18.300,00	14.900,00	300,48			
1/839500-593000	Dotierung von Rückstellungen für nicht konsumierte Urlaube	2214			2.900,00	2.200,00	2.859,17			
1/839500-614500	Instandhaltung von Gebäuden und Bauten	2224	3224	24	1.000,00	1.000,00		1.000,00	1.000,00	
1/839500-631500	Telekommunikationsdienste	2222	3222	24	50.000,00	45.000,00	57.786,50	50.000,00	45.000,00	57.317,85
1/839500-680000	Planmäßige Abschreibung	2226			131.600,00	148.400,00	199.307,37			
1/839500-700500	Miet- und Pachtaufwand	2223	3223	24	58.000,00	58.000,00	46.899,30	58.000,00	58.000,00	46.899,30
1/839500-724090	Reisegebühren	2225	3225	24	500,00	300,00	498,26	500,00	300,00	498,26
1/839500-726500	Mitgliedsbeiträge an Institutionen	2225	3225	24	800,00	800,00	677,29	800,00	800,00	677,29
1/839500-728050	Entgelte für sonstige Leistungen	2225	3225	24	2.500,00	2.500,00	2.296,62	2.500,00	2.500,00	2.296,62
1/839500-728500	Entgelte für sonstige Leistungen	2225	3225	24	680.000,00	396.000,00	497.955,04	680.000,00	396.000,00	496.239,33
1/839500-728599	Entgelte für sonstige Leistungen (interne Verr.)	2225	3225	24	2.000,00	2.000,00	2.706,15	2.000,00	2.000,00	2.706,15
SU 22 / 32	Summe Aufwendungen / Auszahlungen operative Gebarung				2.037.100,00	1.579.800,00	1.579.003,37	1.850.300,00	1.390.500,00	1.373.144,50
SA 0 / SA 1	(0) Nettoergebnis (21 - 22) / (1) Geldfluss operative Gebarung (31 - 32)				8.500,00	-52.600,00	-64.158,62	122.000,00	136.700,00	27.037,28
SA01	Saldo (01) Haushaltsrücklagen (230 - 240)				0,00	0,00	0,00	0,00	0,00	0,00
SA00	Saldo (00) Nettoergebnis nach Haushaltsrücklagen (Saldo 0 + Saldo 01)				8.500,00	-52.600,00	-64.158,62			
Investive Gebarung										
SU 33	Summe Einzahlungen investive Gebarung							0,00	0,00	0,00
1/839500-042091	Amts-, Betriebs- und Geschäftsausstattung		3415	2 41				106.700,00	116.700,00	21.071,35
1/839500-042291	Amts-, Betriebs- und Geschäftsausstattung		3415	2 41				20.000,00	20.000,00	5.965,93
SU 34	Summe Auszahlungen investive Gebarung							126.700,00	136.700,00	27.037,28
SA2	Saldo (2) Geldfluss aus der Investiven Gebarung (33 - 34)							-126.700,00	-136.700,00	-27.037,28
SA3	Saldo (3) Nettofinanzierungssaldo (Saldo 1 + Saldo 2)							-4.700,00	0,00	0,00
Finanzierungstätigkeit										
SU 35	Summe Einzahlungen aus der Finanzierungstätigkeit							0,00	0,00	0,00
SU 36	Summe Auszahlungen aus der Finanzierungstätigkeit							0,00	0,00	0,00
SA4	Saldo (4) Geldfluss aus der Finanzierungstätigkeit (35 - 36)							0,00	0,00	0,00
SA5	Saldo (5) Geldfluss aus der voranschlagswirksamen Gebarung (Saldo 3 + Saldo 4)							-4.700,00	0,00	0,00

		MVAG		VC QU	Ergebnisvoranschlag			Finanzierungsvoranschlag		
		EH	FH		VA 2024	VA 2023	RA 2022	VA 2024	VA 2023	RA 2022
839502	Sonstige Betriebe - IT (Austausch Switches/Router)									
Operative Gebarung										
SU 21 / 31	Summe Erträge / Einzahlungen operative Gebarung				0,00	0,00	0,00	0,00	0,00	0,00
SU 22 / 32	Summe Aufwendungen / Auszahlungen operative Gebarung				0,00	0,00	0,00	0,00	0,00	0,00
SA 0 / SA 1	(0) Nettoergebnis (21 - 22) / (1) Geldfluss operative Gebarung (31 - 32)				0,00	0,00	0,00	0,00	0,00	0,00
6/839502+895001	Entnahmen von allgemeinen Haushaltsrücklagen	2301		1	300.000,00	200.000,00				
SA01	Saldo (01) Haushaltsrücklagen (230 - 240)				300.000,00	200.000,00	0,00	0,00	0,00	0,00
SA00	Saldo (00) Nettoergebnis nach Haushaltsrücklagen (Saldo 0 + Saldo 01)				300.000,00	200.000,00	0,00			
Investive Gebarung										
SU 33	Summe Einzahlungen investive Gebarung							0,00	0,00	0,00
5/839502-042000	Amts-, Betriebs- und Geschäftsausstattung		3415	1 41				300.000,00	200.000,00	
SU 34	Summe Auszahlungen investive Gebarung							300.000,00	200.000,00	0,00
SA2	Saldo (2) Geldfluss aus der Investiven Gebarung (33 - 34)							-300.000,00	-200.000,00	0,00
SA3	Saldo (3) Nettofinanzierungssaldo (Saldo 1 + Saldo 2)							-300.000,00	-200.000,00	0,00
Finanzierungstätigkeit										
SU 35	Summe Einzahlungen aus der Finanzierungstätigkeit							0,00	0,00	0,00
SU 36	Summe Auszahlungen aus der Finanzierungstätigkeit							0,00	0,00	0,00
SA4	Saldo (4) Geldfluss aus der Finanzierungstätigkeit (35 - 36)							0,00	0,00	0,00
SA5	Saldo (5) Geldfluss aus der voranschlagswirksamen Gebarung (Saldo 3 + Saldo 4)							-300.000,00	-200.000,00	0,00
84	Liegenschaften, Wohn- und Geschäftsgebäude									
840	Grundbesitz									
840000	Grundbesitz (Vermietung und Verpachtung von Grundstücken)									
Operative Gebarung										
2/840000+811190	Miet- und Pachtertrag (0%)	2115	3115	14	120.000,00	100.000,00	114.566,48	120.000,00	100.000,00	116.515,07
2/840000+811290	Miet- und Pachtertrag (USt-pfl.)	2115	3115	14	60.000,00	55.000,00	55.366,81	60.000,00	55.000,00	55.366,81
2/840000+811390	Miet- und Pachtertrag	2115	3115	14	370.000,00	290.000,00	338.592,96	370.000,00	290.000,00	337.883,43
2/840000+816190	Kostenbeiträge (Kostensätze) für sonstige Leistungen	2114	3114	13	100,00	100,00		100,00	100,00	
2/840000+817200	Erträge aus der Auflösung v. sonstigen Rückst. (Jubiläumszuw.)	2117			9.100,00		2.448,72			
2/840000+817300	Erträge aus der Auflösung v. sonstigen Rückst. (Urlaube)	2117					382,88			
2/840000+829000	Sonstige Erträge	2116	3116	18	12.000,00		95.000,00	12.000,00		95.000,00
2/840000+829100	Sonstige Erträge	2116	3116	18			807,92			807,92
SU 21 / 31	Summe Erträge / Einzahlungen operative Gebarung				571.200,00	445.100,00	607.165,77	562.100,00	445.100,00	605.573,23

		MVAG		VC QU	Ergebnisvoranschlag			Finanzierungsvoranschlag		
		EH	FH		VA 2024	VA 2023	RA 2022	VA 2024	VA 2023	RA 2022
1/840000-459190	Sonstige Verbrauchsgüter	2221	3221	23	400,00	400,00	160,90	400,00	400,00	160,90
1/840000-510000	Geldbezüge der Vertragsbediensteten der Verwaltung	2211	3211	20	97.500,00	109.400,00	73.587,00	97.500,00	109.400,00	73.587,00
1/840000-563000	Sonstige Aufwandsentschädigungen	2213	3213	20	500,00			500,00		
1/840000-565000	Mehrleistungsvergütungen	2211	3211	20		1.900,00			1.900,00	
1/840000-566000	Zuwendungen aus Anlass von Dienstjubiläen	2212	3212	20	7.000,00			7.000,00		
1/840000-569000	Sonstige Nebengebühren	2211	3211	20	3.500,00	3.400,00	1.600,40	3.500,00	3.400,00	1.600,40
1/840000-580000	Dienstgeberbeiträge zum Ausgleichsfonds für Familienbeihilfen	2212	3212	20	3.900,00	4.500,00	2.898,76	3.900,00	4.500,00	2.898,76
1/840000-581200	Dienstgeberbeiträge zur Alterssicherung	2212	3212	20			131,00			131,00
1/840000-582090	Sonstige Dienstgeberbeiträge zur sozialen Sicherheit	2212	3212	20	19.900,00	22.300,00	14.928,66	19.900,00	22.300,00	14.928,66
1/840000-582190	Sonst.DGB.zur soz.Sicherheit (Abfertigung neu)	2212	3212	20	500,00	400,00	397,97	500,00	400,00	397,97
1/840000-591000	Dotierung von Rückstellungen für Abfertigungen	2214			4.500,00		30.670,55			
1/840000-592000	Dotierung von Rückstellungen für Jubiläumszuwendungen	2214			1.500,00	1.300,00	19.453,09			
1/840000-593000	Dotierung von Rückstellungen für nicht konsumierte Urlaube	2214			300,00		3.005,62			
1/840000-600000	Energiebezüge: Strom	2222	3222	24	3.500,00	2.500,00	2.208,44	3.500,00	2.500,00	2.208,44
1/840000-610000	Instandhaltung von Grund und Boden	2224	3224	24	90.000,00	80.000,00	1.600,00	90.000,00	80.000,00	1.600,00
1/840000-614000	Instandhaltung von Gebäuden und Bauten	2224	3224	24	200,00	200,00	27,95	200,00	200,00	27,95
1/840000-640000	Rechts- und Beratungsaufwand	2222	3222	24	5.000,00	5.000,00	7.321,36	5.000,00	5.000,00	7.321,36
1/840000-670000	Versicherungen	2222	3222	24	90.000,00	80.000,00	8.781,43	90.000,00	80.000,00	8.781,43
1/840000-700000	Miet- und Pachttaufwand	2223	3223	24	7.500,00	7.500,00		7.500,00	7.500,00	
1/840000-700090	Miet- und Pachtaufwand	2223	3223	24	2.500,00	2.500,00	2.428,77	2.500,00	2.500,00	2.428,77
1/840000-700100	Miet- und Pachtaufwand (DPP Dietrichgasse)	2223	3223	24	15.000,00	11.900,00	11.957,13	15.000,00	11.900,00	11.957,13
1/840000-710000	Öffentliche Abgaben, ohne Gebühren gemäß FAG	2225	3225	24	25.000,00	20.000,00	20.846,73	25.000,00	20.000,00	20.846,73
1/840000-711200	Gebühren f.d.Benützung v.Gemeindeeinrichtungen u. -anlagen gem. FAG	2225	3225	24	4.500,00	3.500,00	2.178,39	4.500,00	3.500,00	2.178,39
1/840000-724090	Reisegebühren	2225	3225	24	600,00	100,00	164,56	600,00	100,00	164,56
1/840000-728000	Entgelte für sonstige Leistungen	2225	3225	24	70.000,00	50.000,00	19.381,22	70.000,00	50.000,00	23.669,28
1/840000-728099	Entgelte für sonstige Leistungen (interne Verr.)	2225	3225	24	8.900,00	6.900,00	5.881,31	8.900,00	6.900,00	5.881,31
1/840000-728299	Entgelte für sonstige Leistungen (interne Verr.)	2225	3225	24			9.673,17			9.673,17
SU 22 / 32	Summe Aufwendungen / Auszahlungen operative Gebarung				462.200,00	413.700,00	239.284,41	455.900,00	412.400,00	190.443,21

	MVAG	VC QU	Ergebnisvoranschlag			Finanzierungsvoranschlag				
			EH	FH	VA 2024	VA 2023	RA 2022	VA 2024	VA 2023	RA 2022
SA 0 / SA 1	(0) Nettoergebnis (21 - 22) / (1) Geldfluss operative Gebarung (31 - 32)				109.000,00	31.400,00	367.881,36	106.200,00	32.700,00	415.130,02
SA01	Saldo (01) Haushaltsrücklagen (230 - 240)				0,00	0,00	0,00	0,00	0,00	0,00
SA00	Saldo (00) Nettoergebnis nach Haushaltsrücklagen (Saldo 0 + Saldo 01)				109.000,00	31.400,00	367.881,36			
Investive Gebarung										
SU 33	Summe Einzahlungen investive Gebarung							0,00	0,00	0,00
SU 34	Summe Auszahlungen investive Gebarung							0,00	0,00	0,00
SA2	Saldo (2) Geldfluss aus der Investiven Gebarung (33 - 34)							0,00	0,00	0,00
SA3	Saldo (3) Nettofinanzierungssaldo (Saldo 1 + Saldo 2)							106.200,00	32.700,00	415.130,02
Finanzierungstätigkeit										
SU 35	Summe Einzahlungen aus der Finanzierungstätigkeit							0,00	0,00	0,00
SU 36	Summe Auszahlungen aus der Finanzierungstätigkeit							0,00	0,00	0,00
SA4	Saldo (4) Geldfluss aus der Finanzierungstätigkeit (35 - 36)							0,00	0,00	0,00
SA5	Saldo (5) Geldfluss aus der voranschlagswirksamen Gebarung (Saldo 3 + Saldo 4)							106.200,00	32.700,00	415.130,02
840200	Grundbesitz (Grundstückstransaktionen)									
Operative Gebarung										
2/840200+801000	Veräußerungen von Grundstücken und Grundstückseinrichtungen		2116	30	48.000,00	100.000,00	74.640,00			
SU 21 / 31	Summe Erträge / Einzahlungen operative Gebarung				48.000,00	100.000,00	74.640,00	0,00	0,00	0,00
1/840200-640000	Rechts- und Beratungsaufwand		2222	3222	15.000,00	15.000,00		15.000,00	15.000,00	
1/840200-683000	Verluste aus dem Abgang von Sachanlagen und immateriellen Vermögenswerten		2226		48.000,00	100.000,00	2.657,20			
1/840200-710000	Öffentliche Abgaben, ohne Gebühren gemäß FAG		2225	3225	25.000,00	25.000,00		25.000,00	25.000,00	
1/840200-728200	Entgelte für sonstige Leistungen		2225	3225	12.000,00	12.000,00	32.983,37	12.000,00	12.000,00	32.983,37
SU 22 / 32	Summe Aufwendungen / Auszahlungen operative Gebarung				100.000,00	152.000,00	35.640,57	52.000,00	52.000,00	32.983,37
SA 0 / SA 1	(0) Nettoergebnis (21 - 22) / (1) Geldfluss operative Gebarung (31 - 32)				-52.000,00	-52.000,00	38.999,43	-52.000,00	-52.000,00	-32.983,37
1/840200-795001	Zuweisung an allgemeine Haushaltsrücklagen		2401				38.999,43			
SA01	Saldo (01) Haushaltsrücklagen (230 - 240)				0,00	0,00	-38.999,43	0,00	0,00	0,00
SA00	Saldo (00) Nettoergebnis nach Haushaltsrücklagen (Saldo 0 + Saldo 01)				-52.000,00	-52.000,00	0,00			
Investive Gebarung										
2/840200+801000	Veräußerungen von Grundstücken und Grundstückseinrichtungen		3312	30				48.000,00	100.000,00	74.640,00
SU 33	Summe Einzahlungen investive Gebarung							48.000,00	100.000,00	74.640,00
1/840200-001000	Unbebaute Grundstücke		3412	2 40				100.000,00		
SU 34	Summe Auszahlungen investive Gebarung							100.000,00	0,00	0,00
SA2	Saldo (2) Geldfluss aus der Investiven Gebarung (33 - 34)							-52.000,00	100.000,00	74.640,00

		MVAG VC QU			Ergebnisvoranschlag			Finanzierungsvoranschlag		
		EH	FH		VA 2024	VA 2023	RA 2022	VA 2024	VA 2023	RA 2022
SA3	Saldo (3) Nettofinanzierungssaldo (Saldo 1 + Saldo 2)							-104.000,00	48.000,00	41.656,63
Finanzierungstätigkeit										
SU 35	Summe Einzahlungen aus der Finanzierungstätigkeit							0,00	0,00	0,00
SU 36	Summe Auszahlungen aus der Finanzierungstätigkeit							0,00	0,00	0,00
SA4	Saldo (4) Geldfluss aus der Finanzierungstätigkeit (35 – 36)							0,00	0,00	0,00
SA5	Saldo (5) Geldfluss aus der voranschlagswirksamen Gebarung (Saldo 3 + Saldo 4)							-104.000,00	48.000,00	41.656,63
85	Betriebe mit marktbestimmter Tätigkeit									
853	Betriebe für die Errichtung und Verwaltung von Wohn- und Ges									
853100	Betr.f.d.Errichtg.u.Vwtg.v.Wohn-u. Geschäftsgeb. (WienSüd-Sta									
Operative Gebarung										
2/853100+811090	Miet- und Pachtertrag (MZ-Einn.)	2115	3115	14	169.000,00	201.000,00	326.527,66	169.000,00	201.000,00	375.428,20
2/853100+829000	Sonstige Erträge VerwEntgelt	2116	3116	18	10.000,00	10.000,00	9.303,36	10.000,00	10.000,00	67.303,36
SU 21 / 31	Summe Erträge / Einzahlungen operative Gebarung				179.000,00	211.000,00	335.831,02	179.000,00	211.000,00	442.731,56
1/853100-614100	Instandhaltung von Gebäuden und Bauten	2224	3224	24	80.000,00	445.000,00	65.971,56	80.000,00	445.000,00	34.802,76
1/853100-640000	Rechts- und Beratungsaufwand	2222	3222	24	25.000,00	25.000,00	650,00	25.000,00	25.000,00	650,00
1/853100-680000	Planmäßige Abschreibung	2226			209.400,00	209.400,00	209.360,17			
1/853100-729000	Sonstige Aufwendungen	2225	3225	24	92.000,00	92.000,00	52.594,01	92.000,00	92.000,00	84.065,08
SU 22 / 32	Summe Aufwendungen / Auszahlungen operative Gebarung				406.400,00	771.400,00	328.575,74	197.000,00	562.000,00	119.517,84
SA 0 / SA 1	(0) Nettoergebnis (21 - 22) / (1) Geldfluss operative Gebarung (31 – 32)				-227.400,00	-560.400,00	7.255,28	-18.000,00	-351.000,00	323.213,72
SA01	Saldo (01) Haushaltsrücklagen (230 - 240)				0,00	0,00	0,00	0,00	0,00	0,00
SA00	Saldo (00) Nettoergebnis nach Haushaltsrücklagen (Saldo 0 + Saldo 01)				-227.400,00	-560.400,00	7.255,28			
Investive Gebarung										
SU 33	Summe Einzahlungen investive Gebarung							0,00	0,00	0,00
SU 34	Summe Auszahlungen investive Gebarung							0,00	0,00	0,00
SA2	Saldo (2) Geldfluss aus der Investiven Gebarung (33 – 34)							0,00	0,00	0,00
SA3	Saldo (3) Nettofinanzierungssaldo (Saldo 1 + Saldo 2)							-18.000,00	-351.000,00	323.213,72
Finanzierungstätigkeit										
SU 35	Summe Einzahlungen aus der Finanzierungstätigkeit							0,00	0,00	0,00
SU 36	Summe Auszahlungen aus der Finanzierungstätigkeit							0,00	0,00	0,00
SA4	Saldo (4) Geldfluss aus der Finanzierungstätigkeit (35 – 36)							0,00	0,00	0,00
SA5	Saldo (5) Geldfluss aus der voranschlagswirksamen Gebarung (Saldo 3 + Saldo 4)							-18.000,00	-351.000,00	323.213,72
853200	Betr.f.d.Errichtg.u.Vwtg.v.Wohn-u. Geschäftsgeb. (WienSüd-IFP									
Operative Gebarung										
2/853200+811090	Miet- und Pachtertrag (MZ-Einn.)	2115	3115	14	4.190.000,00	3.965.000,00	3.756.307,97	4.190.000,00	3.965.000,00	4.564.209,35

		MVAG		VC QU	Ergebnisvoranschlag			Finanzierungsvoranschlag		
		EH	FH		VA 2024	VA 2023	RA 2022	VA 2024	VA 2023	RA 2022
2/853200+827000	Kostenersätze für die Überlassung von Bediensteten an Dritte	2116	3116	18	327.200,00	325.800,00	328.811,51	327.200,00	325.800,00	355.820,04
2/853200+828000	Rückersätze von Aufwendungen	2116	3116	18	562.500,00	562.500,00	562.500,00	562.500,00	562.500,00	562.500,00
2/853200+829000	Sonstige Erträge VerwEntgelt	2116	3116	18	63.000,00	63.000,00	61.282,44	63.000,00	63.000,00	61.282,44
2/853200+829100	Sonstige Erträge	2116	3116	18			5.328,40			5.328,40
SU 21 / 31	Summe Erträge / Einzahlungen operative Gebarung				5.142.700,00	4.916.300,00	4.714.230,32	5.142.700,00	4.916.300,00	5.549.140,23
1/853200-521000	Geldbezüge der ganzjährig beschäftigten Arbeiter	2211	3211	20	260.000,00	258.400,00	254.306,87	260.000,00	258.400,00	254.306,87
1/853200-521200	Geldbezüge der ganzjährig beschäftigten Arbeiter	2211	3211	20			7.490,88			7.490,88
1/853200-580000	Dienstgeberbeiträge zum Ausgleichsfonds für Familienbeihilfen	2212	3212	20	10.000,00	9.700,00	9.780,66	10.000,00	9.700,00	9.780,66
1/853200-582090	Sonstige Dienstgeberbeiträge zur sozialen Sicherheit	2212	3212	20	49.000,00	49.900,00	46.529,48	49.000,00	49.900,00	46.529,48
1/853200-582190	Sonst.DGB.zur soz.Sicherheit (Abfertigung neu)	2212	3212	20	400,00	300,00	302,24	400,00	300,00	302,24
1/853200-588000	Kommunalsteuer	2212	3212	20	7.800,00	7.500,00	7.523,72	7.800,00	7.500,00	7.523,72
1/853200-614000	Instandhaltung von Gebäuden und Bauten	2224	3224	24	980.000,00	980.000,00	794.280,67	980.000,00	980.000,00	756.671,02
1/853200-700000	Miet- und Pachtaufwand (Fruchtgenuss)	2223	3223	24	8.340.100,00	7.878.700,00	7.335.884,84	8.340.100,00	7.878.700,00	7.335.884,84
1/853200-729000	Sonstige Aufwendungen (Leerstellungen,Miete,BK...)	2225	3225	24	303.000,00	273.000,00	200.317,46	303.000,00	273.000,00	208.337,82
SU 22 / 32	Summe Aufwendungen / Auszahlungen operative Gebarung				9.950.300,00	9.457.500,00	8.656.416,82	9.950.300,00	9.457.500,00	8.626.827,53
SA 0 / SA 1	(0) Nettoergebnis (21 - 22) / (1) Geldfluss operative Gebarung (31 - 32)				-4.807.600,00	-4.541.200,00	-3.942.186,50	-4.807.600,00	-4.541.200,00	-3.077.687,30
SA01	Saldo (01) Haushaltsrücklagen (230 - 240)				0,00	0,00	0,00	0,00	0,00	0,00
SA00	Saldo (00) Nettoergebnis nach Haushaltsrücklagen (Saldo 0 + Saldo 01)				-4.807.600,00	-4.541.200,00	-3.942.186,50			
Investive Gebarung										
SU 33	Summe Einzahlungen investive Gebarung							0,00	0,00	0,00
SU 34	Summe Auszahlungen investive Gebarung							0,00	0,00	0,00
SA2	Saldo (2) Geldfluss aus der Investiven Gebarung (33 - 34)							0,00	0,00	0,00
SA3	Saldo (3) Nettofinanzierungssaldo (Saldo 1 + Saldo 2)							-4.807.600,00	-4.541.200,00	-3.077.687,30
Finanzierungstätigkeit										
SU 35	Summe Einzahlungen aus der Finanzierungstätigkeit							0,00	0,00	0,00
SU 36	Summe Auszahlungen aus der Finanzierungstätigkeit							0,00	0,00	0,00
SA4	Saldo (4) Geldfluss aus der Finanzierungstätigkeit (35 - 36)							0,00	0,00	0,00
SA5	Saldo (5) Geldfluss aus der voranschlagswirksamen Gebarung (Saldo 3 + Saldo 4)							-4.807.600,00	-4.541.200,00	-3.077.687,30
853300	Betr.f.d.Errichtg.u.Vwtg.v.Wohn-u. Geschäftsgeb. (Neue Heimat)									
Operative Gebarung										
2/853300+811090	Miet- und Pachtertrag (MZ-Einn.)	2115	3115	14	148.000,00	145.000,00	99.161,15	148.000,00	145.000,00	64.086,79

		MVAG		VC QU	Ergebnisvoranschlag			Finanzierungsvoranschlag		
		EH	FH		VA 2024	VA 2023	RA 2022	VA 2024	VA 2023	RA 2022
2/853300+828000	Rückersätze von Aufwendungen	2116	3116	18	22.500,00	22.500,00	22.500,00	22.500,00	22.500,00	22.500,00
2/853300+829000	Sonstige Erträge VerwEntgelt	2116	3116	18	100,00	100,00	831,78	100,00	100,00	112,27
SU 21 / 31	Summe Erträge / Einzahlungen operative Gebarung				170.600,00	167.600,00	122.492,93	170.600,00	167.600,00	86.699,06
1/853300-614000	Instandhaltung von Gebäuden und Bauten	2224	3224	24	137.000,00	24.000,00	18.869,13	137.000,00	24.000,00	30.594,35
1/853300-729000	Sonstige Aufwendungen (Leerstehungen,Miete,BK...)	2225	3225	24	89.000,00	93.000,00	51.332,36	89.000,00	93.000,00	36.832,08
SU 22 / 32	Summe Aufwendungen / Auszahlungen operative Gebarung				226.000,00	117.000,00	70.201,49	226.000,00	117.000,00	67.426,43
SA 0 / SA 1	(0) Nettoergebnis (21 - 22) / (1) Geldfluss operative Gebarung (31 – 32)				-55.400,00	50.600,00	52.291,44	-55.400,00	50.600,00	19.272,63
SA01	Saldo (01) Haushaltsrücklagen (230 - 240)				0,00	0,00	0,00	0,00	0,00	0,00
SA00	Saldo (00) Nettoergebnis nach Haushaltsrücklagen (Saldo 0 + Saldo 01)				-55.400,00	50.600,00	52.291,44			
Investive Gebarung										
SU 33	Summe Einzahlungen investive Gebarung							0,00	0,00	0,00
SU 34	Summe Auszahlungen investive Gebarung							0,00	0,00	0,00
SA2	Saldo (2) Geldfluss aus der Investiven Gebarung (33 – 34)							0,00	0,00	0,00
SA3	Saldo (3) Nettofinanzierungssaldo (Saldo 1 + Saldo 2)							-55.400,00	50.600,00	19.272,63
Finanzierungstätigkeit										
SU 35	Summe Einzahlungen aus der Finanzierungstätigkeit							0,00	0,00	0,00
SU 36	Summe Auszahlungen aus der Finanzierungstätigkeit							0,00	0,00	0,00
SA4	Saldo (4) Geldfluss aus der Finanzierungstätigkeit (35 – 36)							0,00	0,00	0,00
SA5	Saldo (5) Geldfluss aus der voranschlagswirksamen Gebarung (Saldo 3 + Saldo 4)							-55.400,00	50.600,00	19.272,63
853400	Betr.f.d.Errichtg.u.Vwtg.v.Wohn-u. Geschäftsgeb. (EGW-Heimsti									
Operative Gebarung										
2/853400+811090	Miet- und Pachtertrag (MZ-Einn.)	2115	3115	14	700.000,00	700.000,00	624.049,28	700.000,00	700.000,00	559.502,10
2/853400+828000	Rückersätze von Aufwendungen	2116	3116	18	77.000,00	77.000,00	77.000,00	77.000,00	77.000,00	77.000,00
2/853400+829000	Sonstige Erträge VerwEntgelt	2116	3116	18	7.000,00	7.000,00	4.657,91	7.000,00	7.000,00	199,22
SU 21 / 31	Summe Erträge / Einzahlungen operative Gebarung				784.000,00	784.000,00	705.707,19	784.000,00	784.000,00	636.701,32
1/853400-614000	Instandhaltung von Gebäuden und Bauten	2224	3224	24	400.000,00	550.000,00	186.970,25	400.000,00	550.000,00	156.720,33
1/853400-729000	Sonstige Aufwendungen (Leerstehungen,Miete,BK...)	2225	3225	24	80.000,00	30.000,00	40.714,15	80.000,00	30.000,00	29.298,20
SU 22 / 32	Summe Aufwendungen / Auszahlungen operative Gebarung				480.000,00	580.000,00	227.684,40	480.000,00	580.000,00	186.018,53
SA 0 / SA 1	(0) Nettoergebnis (21 - 22) / (1) Geldfluss operative Gebarung (31 – 32)				304.000,00	204.000,00	478.022,79	304.000,00	204.000,00	450.682,79
SA01	Saldo (01) Haushaltsrücklagen (230 - 240)				0,00	0,00	0,00	0,00	0,00	0,00
SA00	Saldo (00) Nettoergebnis nach Haushaltsrücklagen (Saldo 0 + Saldo 01)				304.000,00	204.000,00	478.022,79			
Investive Gebarung										
SU 33	Summe Einzahlungen investive Gebarung							0,00	0,00	0,00
SU 34	Summe Auszahlungen investive Gebarung							0,00	0,00	0,00

	MVAG	VC QU	Ergebnisvoranschlag			Finanzierungsvoranschlag			
			EH	FH	VA 2024	VA 2023	RA 2022	VA 2024	VA 2023
SA2							0,00	0,00	0,00
SA3							304.000,00	204.000,00	450.682,79
Finanzierungstätigkeit									
SU 35							0,00	0,00	0,00
SU 36							0,00	0,00	0,00
SA4							0,00	0,00	0,00
SA5							304.000,00	204.000,00	450.682,79
859									
859000									
Operative Gebarung									
SU 21 / 31							0,00	0,00	0,00
1/859000-729000							30.000,00	80.000,00	
SU 22 / 32							30.000,00	80.000,00	0,00
SA 0 / SA 1							-30.000,00	-80.000,00	0,00
SA01							0,00	0,00	0,00
SA00							-30.000,00	-80.000,00	0,00
Investive Gebarung									
SU 33							0,00	0,00	0,00
SU 34							0,00	0,00	0,00
SA2							0,00	0,00	0,00
SA3							-30.000,00	-80.000,00	0,00
Finanzierungstätigkeit									
SU 35							0,00	0,00	0,00
SU 36							0,00	0,00	0,00
SA4							0,00	0,00	0,00
SA5							-30.000,00	-80.000,00	0,00
87									
875									
875000									
Operative Gebarung									
2/875000+861000									
SU 21 / 31							0,00	0,00	2.702,49
1/875000-729000							2.702,49		2.702,49
SU 22 / 32							0,00	0,00	2.702,49

	MVAG	VC QU	Ergebnisvoranschlag			Finanzierungsvoranschlag				
			EH	FH	VA 2024	VA 2023	RA 2022	VA 2024	VA 2023	RA 2022
SA 0 / SA 1		(0) Nettoergebnis (21 - 22) / (1) Geldfluss operative Gebarung (31 – 32)			0,00	0,00	0,00	0,00	0,00	0,00
SA01		Saldo (01) Haushaltsrücklagen (230 - 240)			0,00	0,00	0,00	0,00	0,00	0,00
SA00		Saldo (00) Nettoergebnis nach Haushaltsrücklagen (Saldo 0 + Saldo 01)			0,00	0,00	0,00			
Investive Gebarung										
SU 33		Summe Einzahlungen investive Gebarung						0,00	0,00	0,00
SU 34		Summe Auszahlungen investive Gebarung						0,00	0,00	0,00
SA2		Saldo (2) Geldfluss aus der Investiven Gebarung (33 – 34)						0,00	0,00	0,00
SA3		Saldo (3) Nettofinanzierungssaldo (Saldo 1 + Saldo 2)						0,00	0,00	0,00
Finanzierungstätigkeit										
SU 35		Summe Einzahlungen aus der Finanzierungstätigkeit						0,00	0,00	0,00
SU 36		Summe Auszahlungen aus der Finanzierungstätigkeit						0,00	0,00	0,00
SA4		Saldo (4) Geldfluss aus der Finanzierungstätigkeit (35 – 36)						0,00	0,00	0,00
SA5		Saldo (5) Geldfluss aus der voranschlagswirksamen Gebarung (Saldo 3 + Saldo 4)						0,00	0,00	0,00

		MVAG		VC QU	Ergebnisvoranschlag			Finanzierungsvoranschlag		
		EH	FH		VA 2024	VA 2023	RA 2022	VA 2024	VA 2023	RA 2022
9 Finanzwirtschaft										
90	Gesonderte Verwaltung									
900	Gesonderte Verwaltung									
900000	Gesonderte Finanzverwaltung (Rechnungsw., Abgabenmanager)									
Operative Gebarung										
2/900000+816090	Kostenbeiträge (Kostensätze) für sonstige Leistungen	2114	3114	13		40.000,00	41.670,58		40.000,00	41.670,58
2/900000+816190	Kostenbeiträge (Kostensätze) für sonstige Leistungen	2114	3114	13	8.000,00	10.000,00	9.429,36	8.000,00	10.000,00	7.136,36
2/900000+817100	Erträge aus der Auflösung v. sonstigen Rückst. (Abfertigungen)	2117				43.500,00	125.045,52			
2/900000+817200	Erträge aus der Auflösung v. sonstigen Rückst. (Jubiläumsw.)	2117			17.500,00		31.559,06			
2/900000+817300	Erträge aus der Auflösung v. sonstigen Rückst. (Urlaube)	2117					4.748,04			
2/900000+829000	Sonstige Erträge	2116	3116	18	200,00	200,00	240,07	200,00	200,00	240,07
2/900000+829100	Sonstige Erträge	2116	3116	18			5.662,98			5.662,98
2/900000+863000	Transfers von sonstigen Trägern öffentlichen Rechts und Sozialversicherungsträgern	2121	3121	15		800,00	28.840,70		800,00	29.591,61
2/900000+868000	Transfers von privaten Haushalten	2124	3124	16						100,00
SU 21 / 31	Summe Erträge / Einzahlungen operative Gebarung				25.700,00	94.500,00	247.196,31	8.200,00	51.000,00	84.401,60
1/900000-400100	Geringwertige Wirtschaftsgüter des Anlagevermögens	2221	3221	23	400,00	400,00		400,00	400,00	
1/900000-459190	Sonstige Verbrauchsgüter	2221	3221	23	4.000,00	4.000,00	3.476,47	4.000,00	4.000,00	3.476,47
1/900000-510000	Geldbezüge der Vertragsbediensteten der Verwaltung	2211	3211	20	425.400,00	736.300,00	696.356,90	425.400,00	736.300,00	696.356,90
1/900000-510200	Geldbezüge der Vertragsbediensteten der Verwaltung	2211	3211	20		44.500,00	43.659,96		44.500,00	43.659,96
1/900000-563000	Sonstige Aufwandsentschädigungen	2213	3213	20	3.500,00	4.000,00	4.064,53	3.500,00	4.000,00	4.064,53
1/900000-565000	Mehrleistungsvergütungen	2211	3211	20	1.000,00	2.000,00	44,06	1.000,00	2.000,00	44,06
1/900000-566000	Zuwendungen aus Anlass von Dienstjubiläen	2212	3212	20	9.400,00			9.400,00		
1/900000-569000	Sonstige Nebengebühren	2211	3211	20	12.000,00	22.000,00	15.546,61	12.000,00	22.000,00	15.546,61
1/900000-580000	Dienstgeberbeiträge zum Ausgleichsfonds für Familienbeihilfen	2212	3212	20	16.600,00	30.000,00	27.753,92	16.600,00	30.000,00	27.753,92
1/900000-582090	Sonstige Dienstgeberbeiträge zur sozialen Sicherheit	2212	3212	20	77.800,00	144.400,00	145.486,16	77.800,00	144.400,00	145.486,16
1/900000-582190	Sonst.DGB.zur soz.Sicherheit (Abfertigung neu)	2212	3212	20	2.400,00	5.400,00	3.926,12	2.400,00	5.400,00	3.926,12

		MVAG		VC QU	Ergebnisvoranschlag			Finanzierungsvoranschlag		
		EH	FH		VA 2024	VA 2023	RA 2022	VA 2024	VA 2023	RA 2022
1/900000-590100	Freiwillige Sozialleistungen (DGB. Betriebspension)	2212	3212	20	1.000,00	1.000,00	1.237,80	1.000,00	1.000,00	1.237,80
1/900000-591000	Dotierung von Rückstellungen für Abfertigungen	2214			30.800,00	15.300,00	1.857,16			
1/900000-592000	Dotierung von Rückstellungen für Jubiläumswendungen	2214			23.000,00	10.400,00	2.790,49			
1/900000-593000	Dotierung von Rückstellungen für nicht konsumierte Urlaube	2214			3.700,00	2.400,00	6.592,21			
1/900000-631500	Telekommunikationsdienste	2222	3222	24	2.000,00	2.000,00	1.842,64	2.000,00	2.000,00	1.842,64
1/900000-640000	Rechts- und Beratungsaufwand	2222	3222	24	30.000,00	25.000,00	26.941,95	30.000,00	25.000,00	26.941,95
1/900000-640090	Rechts- und Beratungsaufwand	2222	3222	24	200.000,00	200.000,00	6.830,97	200.000,00	200.000,00	6.830,97
1/900000-640100	Rechts- und Beratungsaufwand	2222	3222	24	10.000,00	10.000,00	1.058,10	10.000,00	10.000,00	1.058,10
1/900000-670000	Versicherungen	2222	3222	24	400,00	400,00	354,72	400,00	400,00	354,72
1/900000-680000	Planmäßige Abschreibung	2226			800,00	1.000,00	1.139,20			
1/900000-683000	Verluste aus dem Abgang von Sachanlagen und immateriellen Vermögenswerten	2226					243,91			
1/900000-700000	Miet- und Pachtlaufwand	2223	3223	24	800,00	800,00	803,52	800,00	800,00	803,52
1/900000-710000	Öffentliche Abgaben, ohne Gebühren gemäß FAG	2225	3225	24	10.000,00	10.000,00	1.583,73	10.000,00	10.000,00	1.583,73
1/900000-723000	Amtspauschalien und Repräsentationsaufwendungen	2225	3225	24	900,00	900,00	89,50	900,00	900,00	89,50
1/900000-724090	Reisegebühren	2225	3225	24	1.000,00	400,00	1.967,95	1.000,00	400,00	1.967,95
1/900000-725100	Bibliothekserfordernisse	2225	3225	24		100,00			100,00	
1/900000-726100	Mitgliedsbeiträge an Institutionen	2225	3225	24	100,00	100,00		100,00	100,00	
1/900000-728050	Entgelte für sonstige Leistungen	2225	3225	24	24.000,00	20.000,00	21.509,52	24.000,00	20.000,00	21.509,52
1/900000-728099	Entgelte für sonstige Leistungen (interne Verr.)	2225	3225	24	79.600,00	64.900,00	45.731,58	79.600,00	64.900,00	45.731,58
1/900000-729000	Sonstige Ausgaben	2225	3225	24	100,00	100,00	-0,66	100,00	100,00	-0,66
1/900000-729690	Sonstige Aufwendungen (Forderungsabschreibung)	2225	3225	24			100,00			100,00
SU 22 / 32	Summe Aufwendungen / Auszahlungen operative Gebarung				970.700,00	1.357.800,00	1.062.989,02	912.400,00	1.328.700,00	1.050.366,05
SA 0 / SA 1	(0) Nettoergebnis (21 - 22) / (1) Geldfluss operative Gebarung (31 - 32)				-945.000,00	-1.263.300,00	-815.792,71	-904.200,00	-1.277.700,00	-965.964,45
SA01	Saldo (01) Haushaltsrücklagen (230 - 240)				0,00	0,00	0,00	0,00	0,00	0,00
SA00	Saldo (00) Nettoergebnis nach Haushaltsrücklagen (Saldo 0 + Saldo 01)				-945.000,00	-1.263.300,00	-815.792,71			
Investive Gebarung										
SU 33	Summe Einzahlungen investive Gebarung							0,00	0,00	0,00
SU 34	Summe Auszahlungen investive Gebarung							0,00	0,00	0,00
SA2	Saldo (2) Geldfluss aus der Investiven Gebarung (33 - 34)							0,00	0,00	0,00
SA3	Saldo (3) Nettofinanzierungssaldo (Saldo 1 + Saldo 2)							-904.200,00	-1.277.700,00	-965.964,45

	MVAG	VC QU	Ergebnisvoranschlag			Finanzierungsvoranschlag				
			EH	FH	VA 2024	VA 2023	RA 2022	VA 2024	VA 2023	RA 2022
Finanzierungstätigkeit										
SU 35			Summe Einzahlungen aus der Finanzierungstätigkeit					0,00	0,00	0,00
SU 36			Summe Auszahlungen aus der Finanzierungstätigkeit					0,00	0,00	0,00
SA4			Saldo (4) Geldfluss aus der Finanzierungstätigkeit (35 – 36)					0,00	0,00	0,00
SA5			Saldo (5) Geldfluss aus der voranschlagswirksamen Gebarung (Saldo 3 + Saldo 4)					-904.200,00	-1.277.700,00	-965.964,45
900100 Gesonderte Finanzverwaltung (Abgabenmanagement)										
Operative Gebarung										
SU 21 / 31			Summe Erträge / Einzahlungen operative Gebarung			0,00	0,00	0,00	0,00	0,00
1/900100-510000			Geldbezüge der Vertragsbediensteten der Verwaltung	2211	3211	420.600,00			420.600,00	
1/900100-563000			Sonstige Aufwandsentschädigungen	2213	3213	2.600,00			2.600,00	
1/900100-565000			Mehrleistungsvergütungen	2211	3211	1.000,00			1.000,00	
1/900100-566000			Zuwendungen aus Anlass von Dienstjubiläen	2212	3212	5.800,00			5.800,00	
1/900100-569000			Sonstige Nebengebühren	2211	3211	8.500,00			8.500,00	
1/900100-580000			Dienstgeberbeiträge zum Ausgleichsfonds für Familienbeihilfen	2212	3212	15.900,00			15.900,00	
1/900100-582090			Sonstige Dienstgeberbeiträge zur sozialen Sicherheit	2212	3212	86.200,00			86.200,00	
1/900100-582190			Sonstige Dienstgeberbeiträge zur sozialen Sicherheit	2212	3212	3.700,00			3.700,00	
1/900100-724090			Reisegebühren	2225	3225	500,00			500,00	
SU 22 / 32			Summe Aufwendungen / Auszahlungen operative Gebarung			544.800,00	0,00	0,00	544.800,00	0,00
SA 0 / SA 1			(0) Nettoergebnis (21 - 22) / (1) Geldfluss operative Gebarung (31 – 32)			-544.800,00	0,00	0,00	-544.800,00	0,00
SA01			Saldo (01) Haushaltsrücklagen (230 - 240)			0,00	0,00	0,00	0,00	0,00
SA00			Saldo (00) Nettoergebnis nach Haushaltsrücklagen (Saldo 0 + Saldo 01)			-544.800,00	0,00	0,00	0,00	0,00
Investive Gebarung										
SU 33			Summe Einzahlungen investive Gebarung					0,00	0,00	0,00
SU 34			Summe Auszahlungen investive Gebarung					0,00	0,00	0,00
SA2			Saldo (2) Geldfluss aus der Investiven Gebarung (33 – 34)					0,00	0,00	0,00
SA3			Saldo (3) Nettofinanzierungssaldo (Saldo 1 + Saldo 2)					-544.800,00	0,00	0,00
Finanzierungstätigkeit										
SU 35			Summe Einzahlungen aus der Finanzierungstätigkeit					0,00	0,00	0,00
SU 36			Summe Auszahlungen aus der Finanzierungstätigkeit					0,00	0,00	0,00
SA4			Saldo (4) Geldfluss aus der Finanzierungstätigkeit (35 – 36)					0,00	0,00	0,00
SA5			Saldo (5) Geldfluss aus der voranschlagswirksamen Gebarung (Saldo 3 + Saldo 4)					-544.800,00	0,00	0,00

		MVAG VC QU			Ergebnisvoranschlag			Finanzierungsvoranschlag		
		EH	FH		VA 2024	VA 2023	RA 2022	VA 2024	VA 2023	RA 2022
91	Kapitalvermögen und Stiftungen ohne eigene Rechtspersönlichkeit									
910	Geldverkehr									
910000	Geldverkehr									
Operative Gebarung										
2/910000+823000	Sonstige Zinserträge	2131	3131	14	600.000,00	120.000,00	6.932,69	600.000,00	120.000,00	106,90
SU 21 / 31	Summe Erträge / Einzahlungen operative Gebarung				600.000,00	120.000,00	6.932,69	600.000,00	120.000,00	106,90
1/910000-650900	Zinsen für Finanzschulden in Euro	2241	3241	25						24,52
1/910000-659090	Geldverkehrsspesen	2244	3244	24	130.000,00	130.000,00	231.831,49	130.000,00	130.000,00	231.821,87
1/910000-710000	Öffentliche Abgaben, ohne Gebühren gemäß FAG	2225	3225	24	150.000,00	40.000,00	1.733,19	150.000,00	40.000,00	26,74
SU 22 / 32	Summe Aufwendungen / Auszahlungen operative Gebarung				280.000,00	170.000,00	233.564,68	280.000,00	170.000,00	231.873,13
SA 0 / SA 1	(0) Nettoergebnis (21 - 22) / (1) Geldfluss operative Gebarung (31 - 32)				320.000,00	-50.000,00	-226.631,99	320.000,00	-50.000,00	-231.766,23
SA01	Saldo (01) Haushaltsrücklagen (230 - 240)				0,00	0,00	0,00	0,00	0,00	0,00
SA00	Saldo (00) Nettoergebnis nach Haushaltsrücklagen (Saldo 0 + Saldo 01)				320.000,00	-50.000,00	-226.631,99			
Investive Gebarung										
SU 33	Summe Einzahlungen investive Gebarung							0,00	0,00	0,00
SU 34	Summe Auszahlungen investive Gebarung							0,00	0,00	0,00
SA2	Saldo (2) Geldfluss aus der Investiven Gebarung (33 - 34)							0,00	0,00	0,00
SA3	Saldo (3) Nettofinanzierungssaldo (Saldo 1 + Saldo 2)							320.000,00	-50.000,00	-231.766,23
Finanzierungstätigkeit										
SU 35	Summe Einzahlungen aus der Finanzierungstätigkeit							0,00	0,00	0,00
SU 36	Summe Auszahlungen aus der Finanzierungstätigkeit							0,00	0,00	0,00
SA4	Saldo (4) Geldfluss aus der Finanzierungstätigkeit (35 - 36)							0,00	0,00	0,00
SA5	Saldo (5) Geldfluss aus der voranschlagswirksamen Gebarung (Saldo 3 + Saldo 4)							320.000,00	-50.000,00	-231.766,23
914	Beteiligungen									
914000	Beteiligungen									
Operative Gebarung										
2/914000+816690	Kostenbeiträge (Kostenersätze) für sonstige Leistungen	2114	3114	13	1.198.500,00	1.266.500,00	1.379.011,08	1.198.500,00	1.266.500,00	1.379.011,08
2/914000+818000	Erträge aus d. Bewertung v.Beteiligungen u. aktiven Finanzinstrumenten	2136					55.188,00			
2/914000+822000	Dividenden und Gewinnabfuhren von Beteiligungen	2135	3135	14	520.000,00	520.000,00	400.000,00	520.000,00	520.000,00	400.000,00
SU 21 / 31	Summe Erträge / Einzahlungen operative Gebarung				1.718.500,00	1.786.500,00	1.834.199,08	1.718.500,00	1.786.500,00	1.779.011,08
1/914000-694000	Aufwendungen aus der Bewertung von Beteiligungen	2245					1.056.815,00			
SU 22 / 32	Summe Aufwendungen / Auszahlungen operative Gebarung				0,00	0,00	1.056.815,00	0,00	0,00	0,00

	MVAG	VC QU	Ergebnisvoranschlag			Finanzierungsvoranschlag				
			EH	FH	VA 2024	VA 2023	RA 2022	VA 2024	VA 2023	RA 2022
SA 0 / SA 1	(0) Nettoergebnis (21 - 22) / (1) Geldfluss operative Gebarung (31 – 32)				1.718.500,00	1.786.500,00	777.384,08	1.718.500,00	1.786.500,00	1.779.011,08
SA01	Saldo (01) Haushaltsrücklagen (230 - 240)				0,00	0,00	0,00	0,00	0,00	0,00
SA00	Saldo (00) Nettoergebnis nach Haushaltsrücklagen (Saldo 0 + Saldo 01)				1.718.500,00	1.786.500,00	777.384,08			
Investive Gebarung										
SU 33	Summe Einzahlungen investive Gebarung							0,00	0,00	0,00
SU 34	Summe Auszahlungen investive Gebarung							0,00	0,00	0,00
SA2	Saldo (2) Geldfluss aus der Investiven Gebarung (33 – 34)							0,00	0,00	0,00
SA3	Saldo (3) Nettofinanzierungssaldo (Saldo 1 + Saldo 2)							1.718.500,00	1.786.500,00	1.779.011,08
Finanzierungstätigkeit										
SU 35	Summe Einzahlungen aus der Finanzierungstätigkeit							0,00	0,00	0,00
SU 36	Summe Auszahlungen aus der Finanzierungstätigkeit							0,00	0,00	0,00
SA4	Saldo (4) Geldfluss aus der Finanzierungstätigkeit (35 – 36)							0,00	0,00	0,00
SA5	Saldo (5) Geldfluss aus der voranschlagswirksamen Gebarung (Saldo 3 + Saldo 4)							1.718.500,00	1.786.500,00	1.779.011,08
92	Öffentliche Abgaben									
920	Ausschließliche Gemeindeabgaben									
920000	Ausschließliche Gemeindeabgaben									
Operative Gebarung										
2/920000+816000	Kostenbeiträge (Kostenersätze) für sonstige Leistungen	2114	3114	13	26.000,00	24.000,00	24.762,85	26.000,00	24.000,00	24.762,85
2/920000+830000	Grundsteuer von den land- und forstwirtschaftl.Betrieben (Sta.1)	2111	3111	10	13.000,00	11.000,00	11.984,29	13.000,00	11.000,00	12.706,52
2/920000+831000	Grundsteuer von den Grundstücken (Sta.2)	2111	3111	10	4.250.000,00	4.150.000,00	4.660.607,21	4.250.000,00	4.150.000,00	4.590.949,90
2/920000+833000	Kommunalsteuer (Sta.25)	2111	3111	10	24.780.000,00	22.650.000,00	22.219.103,15	24.780.000,00	22.650.000,00	22.177.465,28
2/920000+835000	Parkometerabgaben, Kurzparkzonenabgabe	2111	3111	10	1.600.000,00	1.600.000,00	1.602.577,25	1.600.000,00	1.600.000,00	1.602.577,25
2/920000+835100	Parkometerabgaben, Kurzparkzonenabgabe (Bewohnerparkkarte) (Sta.150)	2111	3111	10	230.000,00	210.000,00	231.851,85	230.000,00	210.000,00	231.094,51
2/920000+837000	Lustbarkeitsabgaben (Vergnügungsst) ohne Zweckwidmung d.Ertrages(Sta42)	2111	3111	10	180.000,00	120.000,00	164.081,99	180.000,00	120.000,00	162.171,29
2/920000+837100	Lustbarkeitsabgaben (Vergnügungsst.) (Spielapparate) ohne Zweckwidmung des Ertrages	2111	3111	10	40.000,00	30.000,00	36.800,00	40.000,00	30.000,00	36.800,00
2/920000+837200	Lustbarkeitsabgaben (Ersatz Jugendwohlfahrtsumlg./Spielautomatenab gb.)	2111	3111	10		300.000,00			300.000,00	
2/920000+838000	Abgaben für das Halten von Tieren (Sta.40)	2111	3111	10	140.000,00	135.000,00	140.509,99	140.000,00	135.000,00	140.990,14

		MVAG		VC QU	Ergebnisvoranschlag			Finanzierungsvoranschlag		
		EH	FH		VA 2024	VA 2023	RA 2022	VA 2024	VA 2023	RA 2022
2/920000+839000	Abgaben von freiwilligen Feilbietungen (Sta.28)	2111	3111	10	200,00	200,00		200,00	200,00	
2/920000+841000	Abgaben f.d.Gebrauch v. öffentl.Grund in den Gemeinden u.d.Luftraumes (Sta.41+441)	2111	3111	10	580.000,00	570.000,00	567.836,97	580.000,00	570.000,00	565.995,00
2/920000+849000	Nebenansprüche (Sta.55+601+620+640+641+642+644)	2111	3111	10	35.000,00	30.000,00	38.674,59	35.000,00	30.000,00	43.978,35
2/920000+849100	Nebenansprüche (Stundungszinsen) (Sta.62) (Aussetzungszinsen)	2111	3111	10	17.000,00	17.000,00	28.406,28	17.000,00	17.000,00	29.715,73
2/920000+849400	Nebenansprüche_BauaktK	2111	3111	10						3,80
2/920000+850000	Interessentenbeiträge von Grundstückseigentümern+Anrainern (Sta.33)	2111	3111	10	800.000,00	900.000,00	1.205.280,01	800.000,00	900.000,00	1.348.968,65
2/920000+850100	Interessentenbeitr. v. Grundstückseigentümern u. Anrainern, Ausgl. Abg. Sta. 233	2111	3111	10	30.000,00	15.000,00	352.500,00	30.000,00	15.000,00	371.757,50
2/920000+850200	Int.Beitr.v.GrStk.Eig.u.Anrainern Kd.Spielpl.Ausgl.Abg.(Sta.153)	2111	3111	10	15.000,00	15.000,00	37.149,10	15.000,00	15.000,00	11.699,10
2/920000+850400	Interessentenbeitr. v. Grundstückseigent. u. Anrainern (Grundabtretung)	2111	3111	10			27.075,00			38.395,00
2/920000+856000	Verwaltungsabgaben (Sta.77+151 u.a) (Verkehrsamt)	2111	3111	10	110.000,00	105.000,00	113.258,40	110.000,00	105.000,00	107.112,33
2/920000+856100	Verwaltungsabgaben (Sta.65+91) (Bau-Gewerbe-Anlagenrecht)	2111	3111	10	8.000,00	8.000,00	8.776,60	8.000,00	8.000,00	8.101,30
2/920000+856200	Verwaltungsabgaben (Sta.254+255) (Bau-Gewerbe-Anlagenrecht)	2111	3111	10	80.000,00	80.000,00	114.875,21	80.000,00	80.000,00	114.713,49
2/920000+856300	Verwaltungsabgaben (Staatsbürgerschaft)	2111	3111	10	5.000,00	5.000,00	4.927,00	5.000,00	5.000,00	4.927,00
2/920000+856400	Verwaltungsabgaben (Abg.Amt) (Sta.410 u.a.)	2111	3111	10						8,45
2/920000+856500	Verwaltungsabgaben (Sta.250+293)	2111	3111	10	2.500,00	1.700,00	2.445,40	2.500,00	1.700,00	2.932,10
2/920000+856600	Verwaltungsabgaben (Gesundh.Amt)	2111	3111	10	200.000,00	200.000,00	190.909,30	200.000,00	200.000,00	190.909,30
2/920000+856700	Verwaltungsabgaben (Standesamt)	2111	3111	10	10.000,00	10.000,00	8.874,25	10.000,00	10.000,00	9.086,35
2/920000+856800	Verwaltungsabgaben (Sta.100) (Wahl-,Melde-,Passamt)	2111	3111	10	249.000,00	205.500,00	341.186,02	249.000,00	205.500,00	341.199,45
2/920000+856900	Verwaltungsabgaben (Markt+Veterinäramt)	2111	3111	10	3.000,00	3.000,00	917,70	3.000,00	3.000,00	917,70
2/920000+857000	Kommissionsgebühren (Bau-Gew-AnlgRecht, Sta.66+92)	2111	3111	10	10.000,00	10.000,00	3.657,00	10.000,00	10.000,00	5.459,20
2/920000+857300	Kommissionsgebühren (Bau-Gew-AnlgRecht,Sta.256+261)	2111	3111	10	1.000,00	1.000,00	745,20	1.000,00	1.000,00	743,82
2/920000+857600	Kommissionsgebühren (Gesundh.Amt,Mark- u. Vet.Amt)	2111	3111	10	600,00	600,00	484,80	600,00	600,00	484,80
2/920000+857700	Kommissionsgebühren (Standesamt)	2111	3111	10	1.000,00	1.000,00	2.156,50	1.000,00	1.000,00	2.156,50
SU 21 / 31	Summe Erträge / Einzahlungen operative Gebarung				33.416.300,00	31.408.000,00	32.142.413,91	33.416.300,00	31.408.000,00	32.178.782,66

		MVAG		VC QU	Ergebnisvoranschlag			Finanzierungsvoranschlag		
		EH	FH		VA 2024	VA 2023	RA 2022	VA 2024	VA 2023	RA 2022
1/920000-413090	Handelswaren	2221	3221	23	4.500,00		1.153,66	4.500,00		1.153,66
1/920000-729690	Sonstige Aufwendungen (Forderungsabschreibungen-diverse)	2225	3225	24	1.000,00	1.000,00		1.000,00	1.000,00	
1/920000-729694	Sonstige Aufwendungen (Forderungsabschreibungen-KommStr)	2225	3225	24	200.000,00	200.000,00	36.654,45	200.000,00	200.000,00	36.654,45
1/920000-729696	Sonstige Aufwendungen (Forderungsabschreibungen-GrdStr)	2225	3225	24	3.000,00	3.000,00	565,79	3.000,00	3.000,00	565,79
1/920000-729697	Sonstige Aufwendungen (Forderungsabschreibungen-sonst.Str)	2225	3225	24	50.000,00	50.000,00	7.890,21	50.000,00	50.000,00	7.890,21
1/920000-729698	Sonstige Aufwendungen (Forderungsabschreibungen-Nebengeb)	2225	3225	24	6.000,00	6.000,00	9.345,28	6.000,00	6.000,00	9.345,28
SU 22 / 32	Summe Aufwendungen / Auszahlungen operative Gebarung				264.500,00	260.000,00	55.609,39	264.500,00	260.000,00	55.609,39
SA 0 / SA 1	(0) Nettoergebnis (21 - 22) / (1) Geldfluss operative Gebarung (31 - 32)				33.151.800,00	31.148.000,00	32.086.804,52	33.151.800,00	31.148.000,00	32.123.173,27
SA01	Saldo (01) Haushaltsrücklagen (230 - 240)				0,00	0,00	0,00	0,00	0,00	0,00
SA00	Saldo (00) Nettoergebnis nach Haushaltsrücklagen (Saldo 0 + Saldo 01)				33.151.800,00	31.148.000,00	32.086.804,52			
Investive Gebarung										
SU 33	Summe Einzahlungen investive Gebarung							0,00	0,00	0,00
SU 34	Summe Auszahlungen investive Gebarung							0,00	0,00	0,00
SA2	Saldo (2) Geldfluss aus der Investiven Gebarung (33 - 34)							0,00	0,00	0,00
SA3	Saldo (3) Nettofinanzierungssaldo (Saldo 1 + Saldo 2)							33.151.800,00	31.148.000,00	32.123.173,27
Finanzierungstätigkeit										
SU 35	Summe Einzahlungen aus der Finanzierungstätigkeit							0,00	0,00	0,00
SU 36	Summe Auszahlungen aus der Finanzierungstätigkeit							0,00	0,00	0,00
SA4	Saldo (4) Geldfluss aus der Finanzierungstätigkeit (35 - 36)							0,00	0,00	0,00
SA5	Saldo (5) Geldfluss aus der voranschlagswirksamen Gebarung (Saldo 3 + Saldo 4)							33.151.800,00	31.148.000,00	32.123.173,27
921	Zwischen Ländern und Gemeinden geteilte Abgaben									
921000	Zwischen Ländern und Gemeinden geteilte Abgaben									
Operative Gebarung										
2/921000+834000	Fremdenverkehrsabgaben (Interessentenbeitrag - ab 2011)	2111	3111	10		550.000,00	743,50		550.000,00	3.697,47
2/921000+834100	Fremdenverkehrsabgaben (Nächtigungstaxe - ab 2011)	2111	3111	10	196.000,00	77.000,00	82.736,64	196.000,00	77.000,00	82.736,64
2/921000+854000	Ausschließliche Landes(Gemeinde) abgaben	2111	3111	10	13.000,00	13.000,00	13.212,22	13.000,00	13.000,00	13.212,22
2/921000+861000	Transfers von Ländern, Landesfonds und Landeskammern	2121	3121	15			767.414,78			767.414,78
SU 21 / 31	Summe Erträge / Einzahlungen operative Gebarung				209.000,00	640.000,00	864.107,14	209.000,00	640.000,00	867.061,11
1/921000-729697	Sonstige Aufwendungen (Forderungsabschreibungen)	2225	3225	24			1.652,62			1.652,62
SU 22 / 32	Summe Aufwendungen / Auszahlungen operative Gebarung				0,00	0,00	1.652,62	0,00	0,00	1.652,62

	MVAG	VC QU	Ergebnisvoranschlag			Finanzierungsvoranschlag					
			EH	FH	VA 2024	VA 2023	RA 2022	VA 2024	VA 2023	RA 2022	
SA 0 / SA 1		(0) Nettoergebnis (21 - 22) / (1) Geldfluss operative Gebarung (31 – 32)			209.000,00	640.000,00	862.454,52	209.000,00	640.000,00	865.408,49	
SA01		Saldo (01) Haushaltsrücklagen (230 - 240)			0,00	0,00	0,00	0,00	0,00	0,00	
SA00		Saldo (00) Nettoergebnis nach Haushaltsrücklagen (Saldo 0 + Saldo 01)			209.000,00	640.000,00	862.454,52				
Investive Gebarung											
SU 33		Summe Einzahlungen investive Gebarung						0,00	0,00	0,00	
SU 34		Summe Auszahlungen investive Gebarung						0,00	0,00	0,00	
SA2		Saldo (2) Geldfluss aus der Investiven Gebarung (33 – 34)						0,00	0,00	0,00	
SA3		Saldo (3) Nettofinanzierungssaldo (Saldo 1 + Saldo 2)						209.000,00	640.000,00	865.408,49	
Finanzierungstätigkeit											
SU 35		Summe Einzahlungen aus der Finanzierungstätigkeit						0,00	0,00	0,00	
SU 36		Summe Auszahlungen aus der Finanzierungstätigkeit						0,00	0,00	0,00	
SA4		Saldo (4) Geldfluss aus der Finanzierungstätigkeit (35 – 36)						0,00	0,00	0,00	
SA5		Saldo (5) Geldfluss aus der voranschlagswirksamen Gebarung (Saldo 3 + Saldo 4)						209.000,00	640.000,00	865.408,49	
925		Ertragsanteile an gemeinschaftlichen Bundesabgaben									
925000		Ertragsanteile an gemeinschaftlichen Bundesabgaben									
Operative Gebarung											
2/925000+859000		Ertragsanteile ohne Spielbankabgabe	2112	3112	11	75.854.500,00	68.803.000,00	69.587.367,22	75.854.500,00	68.803.000,00	69.587.367,22
2/925000+859400		Ertragsanteile ohne Spielbankabgabe	2112	3112	11	740.000,00	700.000,00	709.195,50	740.000,00	700.000,00	709.195,50
SU 21 / 31		Summe Erträge / Einzahlungen operative Gebarung				76.594.500,00	69.503.000,00	70.296.562,72	76.594.500,00	69.503.000,00	70.296.562,72
SU 22 / 32		Summe Aufwendungen / Auszahlungen operative Gebarung				0,00	0,00	0,00	0,00	0,00	0,00
SA 0 / SA 1		(0) Nettoergebnis (21 - 22) / (1) Geldfluss operative Gebarung (31 – 32)				76.594.500,00	69.503.000,00	70.296.562,72	76.594.500,00	69.503.000,00	70.296.562,72
SA01		Saldo (01) Haushaltsrücklagen (230 - 240)				0,00	0,00	0,00	0,00	0,00	0,00
SA00		Saldo (00) Nettoergebnis nach Haushaltsrücklagen (Saldo 0 + Saldo 01)				76.594.500,00	69.503.000,00	70.296.562,72			
Investive Gebarung											
SU 33		Summe Einzahlungen investive Gebarung						0,00	0,00	0,00	
SU 34		Summe Auszahlungen investive Gebarung						0,00	0,00	0,00	
SA2		Saldo (2) Geldfluss aus der Investiven Gebarung (33 – 34)						0,00	0,00	0,00	
SA3		Saldo (3) Nettofinanzierungssaldo (Saldo 1 + Saldo 2)						76.594.500,00	69.503.000,00	70.296.562,72	
Finanzierungstätigkeit											
SU 35		Summe Einzahlungen aus der Finanzierungstätigkeit						0,00	0,00	0,00	
SU 36		Summe Auszahlungen aus der Finanzierungstätigkeit						0,00	0,00	0,00	
SA4		Saldo (4) Geldfluss aus der Finanzierungstätigkeit (35 – 36)						0,00	0,00	0,00	
SA5		Saldo (5) Geldfluss aus der voranschlagswirksamen Gebarung (Saldo 3 + Saldo 4)						76.594.500,00	69.503.000,00	70.296.562,72	

		MVAG VC QU			Ergebnisvoranschlag			Finanzierungsvoranschlag		
		EH	FH		VA 2024	VA 2023	RA 2022	VA 2024	VA 2023	RA 2022
94	Finanzzuweisungen und Zuschüsse									
940	Bedarfszuweisungen									
940000	Bedarfszuweisungen									
Operative Gebarung										
2/940000+861000	Transfers von Ländern, Landesfonds und Landesammern	2121	3121	15	75.000,00		1.181.038,45	75.000,00		1.181.038,45
SU 21 / 31	Summe Erträge / Einzahlungen operative Gebarung				75.000,00	0,00	1.181.038,45	75.000,00	0,00	1.181.038,45
SU 22 / 32	Summe Aufwendungen / Auszahlungen operative Gebarung				0,00	0,00	0,00	0,00	0,00	0,00
SA 0 / SA 1	(0) Nettoergebnis (21 - 22) / (1) Geldfluss operative Gebarung (31 - 32)				75.000,00	0,00	1.181.038,45	75.000,00	0,00	1.181.038,45
SA01	Saldo (01) Haushaltsrücklagen (230 - 240)				0,00	0,00	0,00	0,00	0,00	0,00
SA00	Saldo (00) Nettoergebnis nach Haushaltsrücklagen (Saldo 0 + Saldo 01)				75.000,00	0,00	1.181.038,45			
Investive Gebarung										
SU 33	Summe Einzahlungen investive Gebarung							0,00	0,00	0,00
SU 34	Summe Auszahlungen investive Gebarung							0,00	0,00	0,00
SA2	Saldo (2) Geldfluss aus der Investiven Gebarung (33 - 34)							0,00	0,00	0,00
SA3	Saldo (3) Nettofinanzierungssaldo (Saldo 1 + Saldo 2)							75.000,00	0,00	1.181.038,45
Finanzierungstätigkeit										
SU 35	Summe Einzahlungen aus der Finanzierungstätigkeit							0,00	0,00	0,00
SU 36	Summe Auszahlungen aus der Finanzierungstätigkeit							0,00	0,00	0,00
SA4	Saldo (4) Geldfluss aus der Finanzierungstätigkeit (35 - 36)							0,00	0,00	0,00
SA5	Saldo (5) Geldfluss aus der voranschlagswirksamen Gebarung (Saldo 3 + Saldo 4)							75.000,00	0,00	1.181.038,45
941	Sonstige Finanzzuweisungen nach dem FAG									
941000	Sonstige Finanzzuweisungen nach dem FAG									
Operative Gebarung										
2/941000+860000	Transfers v. Bund,Bundesfonds u. Bundesammern Finanzzuweisg.nach FAG 2017	2121	3121	15	645.000,00	630.000,00	631.730,00	645.000,00	630.000,00	631.730,00
2/941000+860090	Transfers von Bund, Bundesfonds und Bundesammern	2121	3121	15	400.000,00	215.000,00	436.048,12	400.000,00	215.000,00	436.048,12
2/941000+861000	Transfers von Ländern, Landesfonds und Landesammern	2121	3121	15	1.250.000,00	1.000.000,00	1.095.510,00	1.250.000,00	1.000.000,00	1.095.510,00
SU 21 / 31	Summe Erträge / Einzahlungen operative Gebarung				2.295.000,00	1.845.000,00	2.163.288,12	2.295.000,00	1.845.000,00	2.163.288,12
1/941000-729000	Sonstige Aufwendungen	2225	3225	24	1.650.000,00	1.215.000,00	1.531.558,12	1.650.000,00	1.215.000,00	1.375.707,10
SU 22 / 32	Summe Aufwendungen / Auszahlungen operative Gebarung				1.650.000,00	1.215.000,00	1.531.558,12	1.650.000,00	1.215.000,00	1.375.707,10
SA 0 / SA 1	(0) Nettoergebnis (21 - 22) / (1) Geldfluss operative Gebarung (31 - 32)				645.000,00	630.000,00	631.730,00	645.000,00	630.000,00	787.581,02
SA01	Saldo (01) Haushaltsrücklagen (230 - 240)				0,00	0,00	0,00	0,00	0,00	0,00
SA00	Saldo (00) Nettoergebnis nach Haushaltsrücklagen (Saldo 0 + Saldo 01)				645.000,00	630.000,00	631.730,00			

	MVAG	VC QU	Ergebnisvoranschlag			Finanzierungsvoranschlag					
			EH	FH	VA 2024	VA 2023	RA 2022	VA 2024	VA 2023	RA 2022	
Investive Gebarung											
SU 33			Summe Einzahlungen investive Gebarung					0,00	0,00	0,00	
SU 34			Summe Auszahlungen investive Gebarung					0,00	0,00	0,00	
SA2			Saldo (2) Geldfluss aus der Investiven Gebarung (33 – 34)					0,00	0,00	0,00	
SA3			Saldo (3) Nettofinanzierungssaldo (Saldo 1 + Saldo 2)					645.000,00	630.000,00	787.581,02	
Finanzierungstätigkeit											
SU 35			Summe Einzahlungen aus der Finanzierungstätigkeit					0,00	0,00	0,00	
SU 36			Summe Auszahlungen aus der Finanzierungstätigkeit					0,00	0,00	0,00	
SA4			Saldo (4) Geldfluss aus der Finanzierungstätigkeit (35 – 36)					0,00	0,00	0,00	
SA5			Saldo (5) Geldfluss aus der voranschlagswirksamen Gebarung (Saldo 3 + Saldo 4)					645.000,00	630.000,00	787.581,02	
947			Sonstige Zuschüsse der Länder								
947000			Sonstige Zuschüsse der Länder								
Operative Gebarung											
2/947000+861000			Transfers von Ländern, Landesfonds und Landeskammern	2121	3121	15			1.089.517,31	1.089.517,31	
SU 21 / 31			Summe Erträge / Einzahlungen operative Gebarung			0,00	0,00	1.089.517,31	0,00	0,00	1.089.517,31
SU 22 / 32			Summe Aufwendungen / Auszahlungen operative Gebarung			0,00	0,00	0,00	0,00	0,00	0,00
SA 0 / SA 1			(0) Nettoergebnis (21 - 22) / (1) Geldfluss operative Gebarung (31 – 32)			0,00	0,00	1.089.517,31	0,00	0,00	1.089.517,31
SA01			Saldo (01) Haushaltsrücklagen (230 - 240)			0,00	0,00	0,00	0,00	0,00	0,00
SA00			Saldo (00) Nettoergebnis nach Haushaltsrücklagen (Saldo 0 + Saldo 01)			0,00	0,00	1.089.517,31			
Investive Gebarung											
SU 33			Summe Einzahlungen investive Gebarung					0,00	0,00	0,00	
SU 34			Summe Auszahlungen investive Gebarung					0,00	0,00	0,00	
SA2			Saldo (2) Geldfluss aus der Investiven Gebarung (33 – 34)					0,00	0,00	0,00	
SA3			Saldo (3) Nettofinanzierungssaldo (Saldo 1 + Saldo 2)					0,00	0,00	1.089.517,31	
Finanzierungstätigkeit											
SU 35			Summe Einzahlungen aus der Finanzierungstätigkeit					0,00	0,00	0,00	
SU 36			Summe Auszahlungen aus der Finanzierungstätigkeit					0,00	0,00	0,00	
SA4			Saldo (4) Geldfluss aus der Finanzierungstätigkeit (35 – 36)					0,00	0,00	0,00	
SA5			Saldo (5) Geldfluss aus der voranschlagswirksamen Gebarung (Saldo 3 + Saldo 4)					0,00	0,00	1.089.517,31	
95			Nicht aufteilbare Schulden								
951			Aufgenommene Anleihen und Schuldendienst								
951000			Aufgenommene Anleihen und Schuldendienst								
Operative Gebarung											
SU 21 / 31			Summe Erträge / Einzahlungen operative Gebarung			0,00	0,00	0,00	0,00	0,00	0,00

		MVAG		VC QU	Ergebnisvoranschlag			Finanzierungsvoranschlag		
		EH	FH		VA 2024	VA 2023	RA 2022	VA 2024	VA 2023	RA 2022
1/951000-650000	Zinsen für Finanzschulden in Euro	2241	3241	25	34.600,00	37.100,00	39.503,83	34.600,00	37.100,00	39.503,83
1/951000-729990	Sonstige Aufwendungen Skto. Schuldendienst	2225	3225	24						-40.667,62
SU 22 / 32	Summe Aufwendungen / Auszahlungen operative Gebarung				34.600,00	37.100,00	39.503,83	34.600,00	37.100,00	-1.163,79
SA 0 / SA 1	(0) Nettoergebnis (21 - 22) / (1) Geldfluss operative Gebarung (31 - 32)				-34.600,00	-37.100,00	-39.503,83	-34.600,00	-37.100,00	1.163,79
SA01	Saldo (01) Haushaltsrücklagen (230 - 240)				0,00	0,00	0,00	0,00	0,00	0,00
SA00	Saldo (00) Nettoergebnis nach Haushaltsrücklagen (Saldo 0 + Saldo 01)				-34.600,00	-37.100,00	-39.503,83			
Investive Gebarung										
SU 33	Summe Einzahlungen investive Gebarung							0,00	0,00	0,00
SU 34	Summe Auszahlungen investive Gebarung							0,00	0,00	0,00
SA2	Saldo (2) Geldfluss aus der Investiven Gebarung (33 - 34)							0,00	0,00	0,00
SA3	Saldo (3) Nettofinanzierungssaldo (Saldo 1 + Saldo 2)							-34.600,00	-37.100,00	1.163,79
Finanzierungstätigkeit										
SU 35	Summe Einzahlungen aus der Finanzierungstätigkeit							0,00	0,00	0,00
1/951000-346000	Investitionsdarlehen von Finanzunternehmen		3614	65				158.900,00	196.900,00	194.197,39
SU 36	Summe Auszahlungen aus der Finanzierungstätigkeit							158.900,00	196.900,00	194.197,39
SA4	Saldo (4) Geldfluss aus der Finanzierungstätigkeit (35 - 36)							-158.900,00	-196.900,00	-194.197,39
SA5	Saldo (5) Geldfluss aus der voranschlagswirksamen Gebarung (Saldo 3 + Saldo 4)							-193.500,00	-234.000,00	-193.033,60
97	Verstärkungsmittel									
970	Verstärkungsmittel									
970000	Verstärkungsmittel									
Operative Gebarung										
SU 21 / 31	Summe Erträge / Einzahlungen operative Gebarung				0,00	0,00	0,00	0,00	0,00	0,00
1/970000-729100	Sonstige Aufwendungen (Indexierungen)	2225	3225	24	300.000,00	300.000,00		300.000,00	300.000,00	
SU 22 / 32	Summe Aufwendungen / Auszahlungen operative Gebarung				300.000,00	300.000,00	0,00	300.000,00	300.000,00	0,00
SA 0 / SA 1	(0) Nettoergebnis (21 - 22) / (1) Geldfluss operative Gebarung (31 - 32)				-300.000,00	-300.000,00	0,00	-300.000,00	-300.000,00	0,00
SA01	Saldo (01) Haushaltsrücklagen (230 - 240)				0,00	0,00	0,00	0,00	0,00	0,00
SA00	Saldo (00) Nettoergebnis nach Haushaltsrücklagen (Saldo 0 + Saldo 01)				-300.000,00	-300.000,00	0,00			
Investive Gebarung										
SU 33	Summe Einzahlungen investive Gebarung							0,00	0,00	0,00
SU 34	Summe Auszahlungen investive Gebarung							0,00	0,00	0,00
SA2	Saldo (2) Geldfluss aus der Investiven Gebarung (33 - 34)							0,00	0,00	0,00
SA3	Saldo (3) Nettofinanzierungssaldo (Saldo 1 + Saldo 2)							-300.000,00	-300.000,00	0,00
Finanzierungstätigkeit										
SU 35	Summe Einzahlungen aus der Finanzierungstätigkeit							0,00	0,00	0,00

	MVAG	VC QU	Ergebnisvoranschlag			Finanzierungsvoranschlag				
			EH	FH	VA 2024	VA 2023	RA 2022	VA 2024	VA 2023	RA 2022
SU 36								0,00	0,00	0,00
SA4								0,00	0,00	0,00
SA5								-300.000,00	-300.000,00	0,00
98										
981										
981000										
Operative Gebarung										
SU 21 / 31					0,00	0,00	0,00	0,00	0,00	0,00
SU 22 / 32					0,00	0,00	0,00	0,00	0,00	0,00
SA 0 / SA 1					0,00	0,00	0,00	0,00	0,00	0,00
1/981000-795001				2401			17.188.300,00			
1/981000-795009				2401			15.000.000,00			
SA01					0,00	0,00	-32.188.300,00	0,00	0,00	0,00
SA00					0,00	0,00	-32.188.300,00			
Investive Gebarung										
SU 33								0,00	0,00	0,00
SU 34								0,00	0,00	0,00
SA2								0,00	0,00	0,00
SA3								0,00	0,00	0,00
Finanzierungstätigkeit										
SU 35								0,00	0,00	0,00
SU 36								0,00	0,00	0,00
SA4								0,00	0,00	0,00
SA5								0,00	0,00	0,00
982										
982000										
Operative Gebarung										
SU 21 / 31					0,00	0,00	0,00	0,00	0,00	0,00
1/982000-650000				2241 3241 25	660.000,00	709.500,00	778.197,32	660.000,00	709.500,00	778.197,32
SU 22 / 32					660.000,00	709.500,00	778.197,32	660.000,00	709.500,00	778.197,32
SA 0 / SA 1					-660.000,00	-709.500,00	-778.197,32	-660.000,00	-709.500,00	-778.197,32
6/982000+893001				2301 1			4.000.000,00			

		MVAG		VC QU	Ergebnisvoranschlag			Finanzierungsvoranschlag		
		EH	FH		VA 2024	VA 2023	RA 2022	VA 2024	VA 2023	RA 2022
1/982000-793001	Zuweisung an Zahlungsmittelreserve endfällige Darlehen	2401					400.000,00			
SA01	Saldo (01) Haushaltsrücklagen (230 - 240)				0,00	0,00	3.600.000,00	0,00	0,00	0,00
SA00	Saldo (00) Nettoergebnis nach Haushaltsrücklagen (Saldo 0 + Saldo 01)				-660.000,00	-709.500,00	2.821.802,68			
Investive Gebarung										
SU 33	Summe Einzahlungen investive Gebarung							0,00	0,00	0,00
SU 34	Summe Auszahlungen investive Gebarung							0,00	0,00	0,00
SA2	Saldo (2) Geldfluss aus der Investiven Gebarung (33 – 34)							0,00	0,00	0,00
SA3	Saldo (3) Nettofinanzierungssaldo (Saldo 1 + Saldo 2)							-660.000,00	-709.500,00	-778.197,32
Finanzierungstätigkeit										
SU 35	Summe Einzahlungen aus der Finanzierungstätigkeit							0,00	0,00	0,00
1/982000-346000	Investitionsdarlehen von Finanzunternehmen	3614	65					2.449.600,00	2.665.000,00	2.617.185,80
5/982000-356000	Finanzschulden in Euro gegenüber Finanzunternehmen	3614	1 65							4.000.000,00
SU 36	Summe Auszahlungen aus der Finanzierungstätigkeit							2.449.600,00	2.665.000,00	6.617.185,80
SA4	Saldo (4) Geldfluss aus der Finanzierungstätigkeit (35 – 36)							-2.449.600,00	-2.665.000,00	-6.617.185,80
SA5	Saldo (5) Geldfluss aus der voranschlagswirksamen Gebarung (Saldo 3 + Saldo 4)							-3.109.600,00	-3.374.500,00	-7.395.383,12
99	Jahresergebnis, Übergabe und Übernahme des Jahresergebnisses, Abwicklung der Vorjahre									
991	Rückersetzte, nicht absetzbare Einnahmen und Ausgaben (sow									
991000	Rückersetzte, nicht absetzbare Einnahmen und Ausgaben									
Operative Gebarung										
2/991000+828000	Rückersätze von Aufwendungen	2116	3116	18	1.000,00	1.000,00	6.693,52	1.000,00	1.000,00	6.693,52
SU 21 / 31	Summe Erträge / Einzahlungen operative Gebarung				1.000,00	1.000,00	6.693,52	1.000,00	1.000,00	6.693,52
1/991000-722000	Rückersätze von Erträgen	2225	3225	24	900,00	900,00	574,15	900,00	900,00	574,15
SU 22 / 32	Summe Aufwendungen / Auszahlungen operative Gebarung				900,00	900,00	574,15	900,00	900,00	574,15
SA 0 / SA 1	(0) Nettoergebnis (21 - 22) / (1) Geldfluss operative Gebarung (31 – 32)				100,00	100,00	6.119,37	100,00	100,00	6.119,37
SA01	Saldo (01) Haushaltsrücklagen (230 - 240)				0,00	0,00	0,00	0,00	0,00	0,00
SA00	Saldo (00) Nettoergebnis nach Haushaltsrücklagen (Saldo 0 + Saldo 01)				100,00	100,00	6.119,37			
Investive Gebarung										
SU 33	Summe Einzahlungen investive Gebarung							0,00	0,00	0,00
SU 34	Summe Auszahlungen investive Gebarung							0,00	0,00	0,00
SA2	Saldo (2) Geldfluss aus der Investiven Gebarung (33 – 34)							0,00	0,00	0,00
SA3	Saldo (3) Nettofinanzierungssaldo (Saldo 1 + Saldo 2)							100,00	100,00	6.119,37
Finanzierungstätigkeit										
SU 35	Summe Einzahlungen aus der Finanzierungstätigkeit							0,00	0,00	0,00

	MVAG	VC QU	Ergebnisvoranschlag			Finanzierungsvoranschlag			
			EH	FH	VA 2024	VA 2023	RA 2022	VA 2024	VA 2023
SU 36							0,00	0,00	0,00
			Summe Auszahlungen aus der Finanzierungstätigkeit						
SA4							0,00	0,00	0,00
			Saldo (4) Geldfluss aus der Finanzierungstätigkeit (35 – 36)						
SA5							100,00	100,00	6.119,37
			Saldo (5) Geldfluss aus der voranschlagswirksamen Gebarung (Saldo 3 + Saldo 4)						

Erläuterungen

Erläuterungen zu Einzahlungen der Finanzierungsrechnung

VAST/Abt.	Ansatzbezeichnung u. Postbezeichnung	FH-VA 2024 in EUR
2/000000+868000	Gewählte Gemeindeorgane (Gemeinderat)	40.000,00
211	Transfers von privaten Haushalten	
	Pensionsbeiträge der Funktionäre.	
2/011000+816090	Personalamt	79.000,00
211	Kostenbeiträge (Kostensätze) für sonstige Leistungen	
	Verwaltungskostentangente Personalverrechnung.	
2/011000+816099	Personalamt	70.500,00
211	Kostenbeiträge (Kostensätze) für sonstige Leistungen (interne Verr.)	
	Verwaltungskostentangente Personalverrechnung.	
2/011100+827000	Personalamt (Kul.Tour.MarketinGmbH, z.Verf.gest.Bed.)	270.300,00
211	Kostensätze für die Überlassung von Bediensteten an Dritte	
	Refundierung von Personalkosten.	
2/011300+827000	Personalamt (Polytechn.Schule, z.Verf.gest.Bed.)	36.200,00
211	Kostensätze für die Überlassung von Bediensteten an Dritte	
	Refundierung von Personalkosten.	
2/011400+827000	Personalamt (Stadtheim, z.Verf.gest.Bed.)	158.700,00
211	Kostensätze für die Überlassung von Bediensteten an Dritte	
	Refundierung von Personalkosten.	
2/011600+827000	Personalamt (Wr. Neustadt Holding GmbH, z.Verf.gest.Bed.)	410.500,00
211	Kostensätze für die Überlassung von Bediensteten an Dritte	
	Refundierung von Personalkosten.	

VAST/Abt.	Ansatzbezeichnung u. Postbezeichnung	FH-VA 2024 in EUR
2/011700+827000	Personalamt (Aö.Krankenhaus, z.Verf.gest.Bed.)	148.000,00
211	Kostensätze für die Überlassung von Bediensteten an Dritte Refundierung von Personalkosten.	
2/011900+816090	Personalamt (WNSKS GmbH, z.Verf.gest.Bed.)	71.000,00
811	Kostenbeiträge (Kostensätze) für sonstige Leistungen Einnahmen aus Verrechnung anteiliger Mietkosten an die WNSKS GmbH.	
2/011900+827000	Personalamt (WNSKS GmbH, z.Verf.gest.Bed.)	7.898.200,00
211	Kostensätze für die Überlassung von Bediensteten an Dritte Refundierung von Personalkosten.	
2/011900+850000	Personalamt (WNSKS GmbH, z.Verf.gest.Bed.)	800.000,00
812	Interessenbeiträge von Grundstückseigentümern u. Anrainern (KE) Einnahmen aus Kanaleinmündungsgebühren.	
2/011900+852000	Personalamt (WNSKS GmbH, z.Verf.gest.Bed.)	14.243.000,00
812	Gebühren für die Benützung von Gem.Einrichtg.u.-anlagen (KanalBen) Einnahmen aus Kanalbenützungsgebühren.	
2/011900+852200	Personalamt (WNSKS GmbH, z.Verf.gest.Bed.)	7.008.000,00
812	Gebühr für die Benützung von Gem.Einricht.u.-anlagen (AbWiGeb.) Einnahmen aus der Abfallwirtschaftsgebühr.	
2/011900+852300	Personalamt (WNSKS GmbH, z.Verf.gest.Bed.)	2.803.000,00
812	Gebühren für die Benützung von Gem.Einricht.u.-anlagen (AbWiAbg.) Einnahmen aus der Abfallwirtschaftsabgabe.	
2/011900+852400	Personalamt (WNSKS GmbH, z.Verf.gest.Bed.)	300.000,00
812	Gebühren f. d. Benützung v. Gemeindeeinr. u. Anlagen (Wasseranschluss) Wasseranschlussgebühren.	

VAST/Abt.	Ansatzbezeichnung u. Postbezeichnung	FH-VA 2024 in EUR
2/011900+852500	Personalamt (WNSKS GmbH, z.Verf.gest.Bed.)	715.000,00
812	Gebühren für die Benützung von Gem.Einr.u.-anl. (WasserberStGeb.)	
Einnahmen aus der Wasserbereitstellungsgebühr.		
2/011900+852700	Personalamt (WNSKS GmbH, z.Verf.gest.Bed.)	3.700.000,00
812	Gebühren für die Benützung von Gem.Einr.u.-anl.(Wasserbez.Geb.)	
Einnahmen aus der Wasserbezugsgebühr.		
2/011900+863000	Personalamt (WNSKS GmbH, z.Verf.gest.Bed.)	38.000,00
211	Transfers von sonstigen Trägern öffentlichen Rechts und Sozialversicherungsträgern	
Altersteilzeitförderungen durch das AMS.		
2/015100+810190	Pressestelle, Amtsblatt und Öffentlichkeitsarbeit (Amtsblatt)	165.000,00
021	Erträge aus Leistungen (Inserate Presseamt)	
Inserateneinnahmen Amtsblatt.		
2/024000+816090	Wahlamt	145.000,00
161	Kostenbeiträge (Kostenersätze) für sonstige Leistungen	
Pauschalentschädigung EU- und Nationalratswahl (Wahlrechtsänderungsgesetz 2023).		
2/031000+816000	Amt für Raumordnung und Raumplanung	75.000,00
416	Kostenbeiträge (Kostenersätze) für sonstige Leistungen	
Kostenersätze aus Raumordnungsverträgen.		
2/031000+860000	Amt für Raumordnung und Raumplanung	309.900,00
416	Transfers von Bund, Bundesfonds und Bundeskammern	
Fördermittel für die Umsetzung des Projektes Pionierstadt.		
2/080000+816090	Pensionen	3.876.800,00
211	Kostenbeiträge (Kostenersätze) für sonstige Leistungen	
Refundierung der Pensionen für ehem. Landesklinikumbeamten und ehem. WNSKS-Beamten.		

VAST/Abt.	Ansatzbezeichnung u. Postbezeichnung	FH-VA 2024 in EUR
2/080000+868000	Pensionen	223.600,00
211	Transfers von privaten Haushalten	
	Pensionsbeiträge der Beamten, sowohl der aktiven als auch der im Ruhestand befindlichen.	
2/094000+803000	Gemeinschaftspflege	33.600,00
171	Veräußerung von Fahrrädern, Teilkauf	
	Veräußerungserlöse aus der Mitarbeiteraktion Jobräder.	
2/211000+811190	Volksschulen	35.000,00
351	Miet- und Pächtertrag (Sta.275 u.a.)	
	Hallenmieten von Vereinen für die Benutzung der Turnhallen.	
2/211000+816290	Volksschulen	500.000,00
151	Kostenbeiträge (Kostensätze) für so.Leist. (Sta.83+191+213+214+215)	
	Kostenbeiträge für die Nachmittagsbetreuung.	
2/211000+861100	Volksschulen	260.000,00
151	Transfers v. Ländern, Landesfonds u. -kammern (Personalf. f. Nachm.Betr.)	
	Personalförderung Nachmittagsbetreuung.	
2/211000+861200	Volksschulen	70.000,00
151	Transfers v. Ländern, Landesfonds u. -kammern (Schul-u.KIGA Förd.)	
	Fördermittel aus dem Schul-und Kindergartenfonds des Lands Niederösterreich.	
2/211000+861500	Volksschulen	251.800,00
811	Transfers von Ländern, Landesfonds und Landeskammern (Annuitätenzusch.)	
	Annuitätenzuschüsse des Landes Niederösterreich für Baumaßnahmen in Volksschulen.	
2/212000+811190	Mittelschulen	70.000,00
351	Miet- und Pächtertrag (Sta274 u.a.)	
	Hallenmieten von Vereinen für die Benutzung der Turnhallen.	

VAST/Abt.	Ansatzbezeichnung u. Postbezeichnung	FH-VA 2024 in EUR
2/212000+816190	Mittelschulen	800.000,00
151	Kostenbeiträge (Kostenersätze) für so.Leistg.(Sta.182+184+187+189) Schulerhaltungsbeiträge für die Mittelschulen.	
2/212000+816290	Mittelschulen	170.000,00
151	Kostenbeiträge (Kostenersätze) für so.Leistg.(Sta.84+193+194+212+377) Elternbeiträge für die Nachmittagsbetreuung.	
2/212000+861100	Mittelschulen	146.000,00
151	Transfers v. Ländern, Landesfonds u. -kammern (Personalf. f. Nachm.Betr.) Personalförderung Nachmittagsbetreuung.	
2/212000+861200	Mittelschulen	70.000,00
151	Transfers von Ländern, Landesfonds und Landeskammern Fördermittel aus dem Schul-und Kindergartenfonds des Landes Niederösterreich.	
2/212000+861500	Mittelschulen	106.500,00
811	Transfers von Ländern, Landesfonds und Landeskammern (Annuitätenzusch.) Annuitätenzuschüsse des Landes Niederösterreich für Baumaßnahmen in Mittelschulen.	
2/213000+861100	Sonderschulen	36.000,00
151	Transfers v. Ländern, Landesfonds u. -kammern (Personalf. f. Nachm.Betr.) Fördermittel aus dem Schul-und Kindergartenfonds des Landes Niederösterreich.	
2/213100+861100	Sonderschulen (HPI-Schule)	36.000,00
151	Transfers v. Ländern, Landesfonds u. -kammern (Personalf. f. Nachm.Betr.) Fördermittel aus dem Schul-und Kindergartenfonds des Landes Niederösterreich.	
2/221000+810000	Fachschule für päd. Assistenzberufe	31.000,00
151	Erträge aus Leistungen Schulgelder Fachschule für pädagogische Assistenzberufe.	

VAST/Abt.	Ansatzbezeichnung u. Postbezeichnung	FH-VA 2024 in EUR
2/222000+810000 151 Schulgeld HLW.	Berufsbildende höhere Schulen (HLW) Erträge aus Leistungen	370.000,00
2/222100+810000 151 Schulgeld HLM.	Berufsbildende höhere Schulen (HLM) Erträge aus Leistungen	113.000,00
2/224000+810000 151 Schulgeld Bafep.	Bildungsanstalten für Kindergartenpädagogik (BAfEP) Erträge aus Leistungen	318.000,00
2/240000+808000 151 Elternbeiträge für Mittagessen in den Kindergärten.	Kindergärten Veräußerung von Waren (div.Sta.Essensbez.)	170.000,00
2/240000+816290 151 Elternbeiträge für die Nachmittagsbetreuung.	Kindergärten Kostenbeiträge (Kostenersätze) für sonstige Leistg.(div.Sta.NM-Betr.)	320.000,00
2/240000+816390 151 Unkostenbeitrag Essen.	Kindergärten Kostenbeiträge (Kostenersätze) für sonstige Leistungen	60.000,00
2/240000+816590 151 Beschäftigungsbeitrag.	Kindergärten Kostenbeiträge (Kostenersätze) für sonstige Leistungen	260.000,00
2/240000+860000 151 Bundeszuschuss Kinderbetreuung.	Kindergärten Transfers von Bund, Bundesfonds und Bundeskammern	1.000.000,00

VAST/Abt.	Ansatzbezeichnung u. Postbezeichnung	FH-VA 2024 in EUR
2/240000+861200	Kindergärten	60.000,00
151	Transfers v. Ländern, Landesfonds u. -kammern (Schul-u.KIGA Förd.)	
	Fördermittel aus dem Schul-und Kindergartenfonds des Landes Niederösterreich.	
2/240000+861500	Kindergärten	292.200,00
811	Transfers von Ländern, Landesfonds und Landeskammern (Annuitätenzusch.)	
	Annuitätenzuschüsse des Landes Niederösterreich für Baumaßnahmen in Kindergärten.	
2/240000+863000	Kindergärten	34.900,00
211	Transfers von sonstigen Trägern öffentlichen Rechts und Sozialversicherungsträgern	
	Altersteilzeitförderungen durch das AMS.	
2/262000+816090	Sportplätze	40.000,00
351	Kostenbeiträge (Kostenersätze) für sonstige Leistungen (Betriebskost.)	
	Ersätze für Betriebskosten.	
2/262100+811000	Sportplätze (Stadion Neu)	65.000,00
351	Miet- und Pachtertrag	
	Pachteinnahmen Stadion-Neu.	
2/270000+810000	Volkshochschulen	420.000,00
371	Erträge aus Leistungen	
	Einnahmen aus Kursgebühren.	
2/320000+810000	Ausbildung in Musik und darstellender Kunst (Musikschule)	280.000,00
361	Erträge aus Leistungen	
	Schulgelder.	
2/320000+861000	Ausbildung in Musik und darstellender Kunst (Musikschule)	480.000,00
361	Transfers von Ländern, Landesfonds und Landeskammern	
	Förderung des Landes Niederösterreich für den Musikschulbetrieb.	

VAST/Abt.	Ansatzbezeichnung u. Postbezeichnung	FH-VA 2024 in EUR
2/400000+816090	Sozialamt	80.000,00
161	Kostenbeiträge (Kostenersätze) für sonstige Leistungen (NAG) Entschädigungen für Aufenthaltstitel.	
2/423000+810000	Essen auf Rädern	380.000,00
711	Erträge aus Leistungen (Sta.36 E.a.R.) Einnahmen aus Essen auf Rädern.	
2/429000+828000	Sonst. Einrichtg. u. Maßnahmen d. freien Wohlfahrt (Urlaubsakt., Subv.)	50.000,00
711	Rückersätze von Aufwendungen Ersätze für Sozialwohnungen.	
2/439000+828000	Sonstige Einrichtungen u. Maßnahmen d. Jugendwohlfahrt	40.000,00
721	Rückersätze von Aufwendungen Rückerstattung seitens der Umlandgemeinden für Förderung der Tagesbetreuung.	
2/500000+812090	Gesundheitsamt	35.000,00
611	Gebühren für sonstige Leistungen Kostenersätze für Sozialbegräbnisse und div. Leistungen.	
2/522000+810000	Reinhaltung der Luft	37.000,00
341	Erträge aus Leistungen Einspeisevergütung für Photovoltaikanlagen.	
2/558000+816090	Selbständige Ambulatorien (TBC)	40.000,00
611	Kostenbeiträge (Kostenersätze) für sonstige Leistungen Kostenersätze für die Tuberkulosestelle.	
2/581000+861000	Maßnahmen der Veterinärmedizin	102.000,00
811	Transfers von Ländern, Landesfonds und Landeskammern Refundierung Leasingrate Tierschutzhaus.	

VAST/Abt.	Ansatzbezeichnung u. Postbezeichnung	FH-VA 2024 in EUR
2/610000+816090	Bundesstraßen	95.000,00
431	Kostenbeiträge (Kostensätze) für sonstige Leistungen Kostensätze f. Betreuung Bundesstraßen, Erhaltungsübereinkommen.	
2/612000+810099	Gemeindestraßen	425.000,00
431	Erträge aus Leistungen Eigenv. (interne Verr.) Erlöse aus Leistungen für andere Verwaltungsansätze im Wege der internen Verrechnung.	
2/612000+810200	Gemeindestraßen	95.000,00
431	Erträge aus Leistungen Erlöse aus Leistungen an Private.	
2/612000+811090	Gemeindestraßen	65.000,00
431	Miet- und Pächtertrag Einnahmen aus Vermiet., Verpacht., Dienstbarkeit u. Baurecht (Werbeanlagen-NAF, Ankünder).	
2/612000+868000	Gemeindestraßen	800.000,00
431	Transfers von privaten Haushalten Einzahlungen der Bundespolizei an die Stadt für betreute Gemeindestraßen (Radar).	
2/640000+810099	Einrichtung und Maßnahmen nach der Straßenverkehrsordnung	60.000,00
431	Erträge aus Leistungen Eigenv. (interne Verr.) Erlöse aus Leistungen für andere Verwaltungsansätze im Wege der internen Verrechnung.	
2/649000+868000	Sonstige Einrichtungen u. Maßnahmen des Straßenverkehrs	172.000,00
114	Transfers von privaten Haushalten (Sta.39 Organmandate) Einnahmen aus Organstrafen Kurzparker.	
2/649000+868100	Sonstige Einrichtungen u. Maßnahmen des Straßenverkehrs	93.000,00
114	Transfers von privaten Haushalten (MA1-Anonymverfügung, Sta.30) Einnahmen aus Anonymverfügungen Kurzparker.	

VAST/Abt.	Ansatzbezeichnung u. Postbezeichnung	FH-VA 2024 in EUR
2/649000+868300 114	Sonstige Einrichtungen u. Maßnahmen des Straßenverkehrs Transfers von privaten Haushalten (KFZ Abstellabg. ab 1.3.23) Einnahmen aus Strafverfügungen Kurzparker.	90.000,00
2/814000+810099 431	Straßenreinigung Erträge aus Leistungen (interne Verr.) Erlöse aus Leistungen für andere Verwaltungsansätze im Wege der internen Verrechnung.	60.000,00
2/814000+810200 431	Straßenreinigung Leistungserlöse Erlöse aus Leistungen an Private.	55.000,00
2/815000+810090 181	Park- und Gartenanlagen, Kinderspielplätze (Grünraum) Erträge aus Leistungen Erlöse aus Leistungen für Dritte.	170.000,00
2/815000+810099 181	Park- und Gartenanlagen, Kinderspielplätze (Grünraum) Erträge aus Leistungen (interne Verr.) Erlöse aus interner Leistungsverrechnung.	35.000,00
2/816000+811290 431	Öffentliche Beleuchtung und öffentliche Uhren Miet- und Pächtertrag Einnahmen aus Vermietungen, Verpachtungen, Dienstbarkeiten und Baurechten (Werbetafeln).	66.000,00
2/820000+810099 431	Wirtschaftshöfe (Bauhof) Erträge aus Leistungen Innenumsatz (interne Verr.) Erlöse aus Leistungen f. andere Dienststellen, (Unternehmerbereich) inkl. Treibstoff - interne Verrechnung.	200.000,00
2/820000+810199 431	Wirtschaftshöfe (Bauhof) Erträge aus Leistungen Eigenverbrauch (interne Verr.) Erlöse aus Leistungen f. andere Dienststellen, (Hoheitsbereich) inkl. Treibstoff - interne Verrechnung.	860.200,00

VAST/Abt.	Ansatzbezeichnung u. Postbezeichnung	FH-VA 2024 in EUR
2/820000+810200	Wirtschaftshöfe (Bauhof)	300.000,00
431	Erträge aus Leistungen (Privatumsätze)	
Erlöse aus Leistungen an Private.		
2/821000+810199	Fuhrpark	1.050.000,00
431	Erträge aus Leistungen Eigenverbrauch (interne Verr.)	
Erlöse aus Leistungen f. andere Dienststellen, (Hoheitsbereich), Postdienste - interne Verrechnung.		
2/821000+810200	Fuhrpark	140.000,00
431	Erträge aus Leistungen	
Erlöse aus Leistungen an Private.		
2/828000+852000	Sonstige Märkte	50.000,00
521	Gebühren für die Benützung von Gemeindeeinrichtungen und -anlagen	
Einnahmen aus Marktgebühren.		
2/833000+810000	Hallenbäder	1.520.000,00
811	Erträge aus Leistungen	
Eintrittserlöse aus dem Betrieb der Aqua Nova - Hallenbad und Freibad.		
2/839500+810000	Sonstige Betriebe und betriebsähnl. Einrichtungen (IT)	31.000,00
031	Erträge aus Leistungen	
Leistungserlöse aus Sonderleistungsvereinbarungen.		
2/839500+810099	Sonstige Betriebe und betriebsähnl. Einrichtungen (IT)	1.941.300,00
031	Erträge aus Leistungen (interne Verr.)	
Leistungserlöse der Datenverarbeitung (Verwaltungskostenbeiträge).		
2/840000+811190	Grundbesitz (Vermietung und Verpachtung von Grundstücken)	120.000,00
311	Miet- und Pachtertrag (0%)	
Miet- und Pachteinnahmen aus gemeindeeigenen Objekten.		

VAST/Abt.	Ansatzbezeichnung u. Postbezeichnung	FH-VA 2024 in EUR
2/840000+811290 311	Grundbesitz (Vermietung und Verpachtung von Grundstücken) Miet- und Pächtertrag (USt-pfl.) Miet- und Pachteinahmen aus gemeindeeigenen Objekten.	60.000,00
2/840000+811390 311	Grundbesitz (Vermietung und Verpachtung von Grundstücken) Miet- und Pächtertrag Miet- und Pachteinahmen aus gemeindeeigenen Objekten.	370.000,00
2/840200+801000 311	Grundbesitz (Grundstückstransaktionen) Veräußerungen von Grundstücken und Grundstückseinrichtungen Verkaufserlöse aus der Veräußerung von gemeindeeigenen Grundstücken.	48.000,00
2/853100+811090 461	Betr.f.d.Errichtg.u.Vwtg.v.Wohn-u. Geschäftsgeb. (WienSüd-Stadt) Miet- und Pächtertrag (MZ-Einn.) Einnahmen aus Vermietung und Verpachtung bei den Objekten der Stadt.	169.000,00
2/853200+811090 461	Betr.f.d.Errichtg.u.Vwtg.v.Wohn-u. Geschäftsgeb. (WienSüd-IFP) Miet- und Pächtertrag (MZ-Einn.) Einnahmen aus Vermietung und Verpachtung von Wohn- u. Geschäftsgebäuden.	4.190.000,00
2/853200+827000 211	Betr.f.d.Errichtg.u.Vwtg.v.Wohn-u. Geschäftsgeb. (WienSüd-IFP) Kostensätze für die Überlassung von Bediensteten an Dritte Refundierungen für die Personalkosten der Hausbesorger.	327.200,00
2/853200+828000 461	Betr.f.d.Errichtg.u.Vwtg.v.Wohn-u. Geschäftsgeb. (WienSüd-IFP) Rückersätze von Aufwendungen Rückerstattung von Instandhaltungskosten durch die IFP GmbH.	562.500,00
2/853200+829000 461	Betr.f.d.Errichtg.u.Vwtg.v.Wohn-u. Geschäftsgeb. (WienSüd-IFP) Sonstige Erträge VerwEntgelt Vergütung der Verwaltungskosten gemäß Vereinbarung mit der Wien Süd.	63.000,00

VAST/Abt.	Ansatzbezeichnung u. Postbezeichnung	FH-VA 2024 in EUR
2/853300+811090 461	Betr.f.d.Errichtg.u.Vwtg.v.Wohn-u. Geschäftsgeb. (Neue Heimat) Miet- und Pachtertrag (MZ-Einn.) Einnahmen aus Vermietung und Verpachtung von Wohn- u. Geschäftsgebäuden in Verwaltung der Neuen Heimat.	148.000,00
2/853400+811090 461	Betr.f.d.Errichtg.u.Vwtg.v.Wohn-u. Geschäftsgeb. (EGW-Heimstätte) Miet- und Pachtertrag (MZ-Einn.) Einnahmen aus Vermietung und Verpachtung von Wohn- u. Geschäftsgebäuden in Verwaltung der EGW Heimstätte.	700.000,00
2/853400+828000 461	Betr.f.d.Errichtg.u.Vwtg.v.Wohn-u. Geschäftsgeb. (EGW-Heimstätte) Rückersätze von Aufwendungen Rückerstattung von Instandhaltungskosten durch die IFP GmbH.	77.000,00
2/910000+823000 811	Geldverkehr Sonstige Zinserträge Zinserträge für Termineinlagen.	600.000,00
2/914000+816690 811	Beteiligungen Kostenbeiträge (Kostensätze) für sonstige Leistungen Haftungsprovisionen von Tochtergesellschaften.	1.198.500,00
2/914000+822000 811	Beteiligungen Dividenden und Gewinnabfuhr von Beteiligungen Gewinnausschüttungen von Tochtergesellschaften.	520.000,00
2/920000+831000 812	Ausschließliche Gemeindeabgaben Grundsteuer von den Grundstücken (Sta.2) Einnahmen aus der Grundsteuer.	4.250.000,00
2/920000+833000 812	Ausschließliche Gemeindeabgaben Kommunalsteuer (Sta.25) Einnahmen aus der Kommunalsteuer.	24.780.000,00

VAST/Abt.	Ansatzbezeichnung u. Postbezeichnung	FH-VA 2024 in EUR
2/920000+835000	Ausschließliche Gemeindeabgaben	1.600.000,00
812	Parkometerabgaben, Kurzparkzonenabgabe	
Einnahmen aus der Kurzparkzonenabgabe.		
2/920000+835100	Ausschließliche Gemeindeabgaben	230.000,00
812	Parkometerabgaben, Kurzparkzonenabgabe (Bewohnerparkkarte) (Sta.150)	
Einnahmen aus dem Anrainerparken.		
2/920000+837000	Ausschließliche Gemeindeabgaben	180.000,00
812	Lustbarkeitsabgaben (Vergnügungsst) ohne Zweckwidmung d.Ertrages(Sta42)	
Einnahmen aus der Lustbarkeitsabgabe.		
2/920000+837100	Ausschließliche Gemeindeabgaben	40.000,00
812	Lustbarkeitsabgaben (Vergnügungsst.) (Spielapparate) ohne Zweckwidmung des Ertrages	
Einnahmen aus der Lustbarkeitsabgabe für Spielapparate.		
2/920000+838000	Ausschließliche Gemeindeabgaben	140.000,00
812	Abgaben für das Halten von Tieren(Sta.40)	
Einnahmen aus der Hundeabgabe.		
2/920000+841000	Ausschließliche Gemeindeabgaben	580.000,00
812	Abgaben f.d.Gebrauch v. öffentl.Grund in den Gemeinden u.d.Luftraumes (Sta.41+441)	
Einnahmen aus der Gebrauchsabgabe.		
2/920000+849000	Ausschließliche Gemeindeabgaben	35.000,00
812	Nebenansprüche (Sta.55+601+620+640+641+642+644)	
Einnahmen aus Nebengebühren.		
2/920000+850000	Ausschließliche Gemeindeabgaben	800.000,00
812	Interessentenbeiträge von Grundstückseigentümern+Anrainern(Sta.33)	
Einnahmen aus der Aufschließungsabgabe.		

VAST/Abt.	Ansatzbezeichnung u. Postbezeichnung	FH-VA 2024 in EUR
2/920000+856000	Ausschließliche Gemeindeabgaben	110.000,00
414	Verwaltungsabgaben (Sta.77+151 u.a) (Verkehrsamt)	
Einnahmen aus Verwaltungsabgaben für Bauverfahren.		
2/920000+856200	Ausschließliche Gemeindeabgaben	80.000,00
111	Verwaltungsabgaben (Sta.254+255) (Bau-Gewerbe-Anlagenrecht)	
Verwaltungsabgaben für Baubewilligungen.		
2/920000+856600	Ausschließliche Gemeindeabgaben	200.000,00
611	Verwaltungsabgaben (Gesundh.Amt)	
Totenbeschauggebühren.		
2/920000+856800	Ausschließliche Gemeindeabgaben	249.000,00
161	Verwaltungsabgaben (Sta.100) (Wahl-,Melde-,Passamt)	
Kostenersatz für Reisedokumente (Personalausweis und Reisepässe).		
2/921000+834100	Zwischen Ländern und Gemeinden geteilte Abgaben	196.000,00
812	Fremdenverkehrsabgaben (Nächtigungstaxe - ab 2011)	
Einnahmen aus der Nächtigungstaxe.		
2/925000+859000	Ertragsanteile an gemeinschaftlichen Bundesabgaben	75.854.500,00
811	Ertragsanteile ohne Spielbankabgabe	
Ertragsanteile.		
2/925000+859400	Ertragsanteile an gemeinschaftlichen Bundesabgaben	740.000,00
811	Ertragsanteile ohne Spielbankabgabe	
Vorschuss auf die Ertragsanteile der Gemeinden an der Einkommensteuer.		
2/940000+861000	Bedarfszuweisungen	75.000,00
811	Transfers von Ländern, Landesfonds und Landeskammern	
Bedarfszuweisungen Garantiebetrag Spielautomaten.		

VAST/Abt.	Ansatzbezeichnung u. Postbezeichnung	FH-VA 2024 in EUR
2/941000+860000	Sonstige Finanzausweisungen nach dem FAG	645.000,00
811	Transfers v. Bund, Bundesfonds u. Bundeskammern Finanzausweisg. nach FAG 2017	
	Finanzausweisungen nach § 24 und § 25 Finanzausgleichsgesetz.	
2/941000+860090	Sonstige Finanzausweisungen nach dem FAG	400.000,00
811	Transfers von Bund, Bundesfonds und Bundeskammern	
	Nahverkehrszuschuss.	
2/941000+861000	Sonstige Finanzausweisungen nach dem FAG	1.250.000,00
811	Transfers von Ländern, Landesfonds und Landeskammern	
	Niederösterreichischer Regionalförderzuschuss (Stadtbus).	
6/163001+301000	Freiwillige Feuerwehren - Erweiterung alte Feuerwehr (Erweiterung "Alte Feuerwehr")	984.000,00
811	Kapitaltransfers von Ländern, Landesfonds und Landeskammern	
	Fördermittel des Landes Niederösterreich.	
6/211100+300000	Volksschulen (VS Ungarviertel)	2.748.300,00
811	Kapitaltransfers von Bund, Bundesfonds und Bundeskammern	
	Fördermittel aus dem Kommunalen Investitionsgesetz d. Bundes.	
6/323000+301000	Sanierung Stadttheater	3.319.000,00
811	Kapitaltransfers von Ländern, Landesfonds und Landeskammern	
	Fördermittel des Landes Niederösterreich für die Instandsetzungsmaßnahmen im Stadttheater.	
6/323000+305000	Sanierung Stadttheater	4.819.800,00
811	Kapitaltransfers von Unternehmen (ohne Finanzunternehmen)	
	Fördermittel der Ecoplus GmbH für die Instandsetzungsmaßnahmen im Stadttheater.	
6/522000+300000	Reinhaltung der Luft (Errichtung PV Anlagen)	1.905.000,00
811	Kapitaltransfers von Bund, Bundesfonds und Bundeskammern	
	Fördermittel aus dem Kommunalen Investitionsgesetz d. Bundes.	

VAST/Abt.	Ansatzbezeichnung u. Postbezeichnung	FH-VA 2024 in EUR
6/612006+871000	Gemeindestraßen (Straßenbauprogramm 2024)	900.000,00
811	Kapitaltransfers aus Gemeinde-Bedarfszuweisungsmittel	
Gemeinde-Bedarfszuweisungsmittel für den Straßenbau 2024.		
6/612104+301000	Gemeindestraßen - Entsiegelung Parkflächen	75.000,00
431	Kapitaltransfers von Ländern, Landesfonds und Landeskammern	
Fördermittel des Landes NÖ für die Entsiegelung von Parkflächen.		
6/816100+300000	Öffentliche Beleuchtung (LED Umstellg Straßenbeleuchtung)	843.300,00
811	Kapitaltransfers von Bund, Bundesfonds und Bundeskammern	
Fördermittel aus dem Kommunalen Investitionsgesetz d. Bundes.		

Erläuterungen zu Auszahlungen der Finanzierungsrechnung

VAST/Abt.	Ansatzbezeichnung u. Postbezeichnung	FH-VA 2024 in EUR
1/000000-721000	Gewählte Gemeindeorgane (Gemeinderat)	1.393.600,00
211	Bezüge der gewählten Organe	
	Bezüge der Funktionäre.	
1/010000-728099	Zentralamt (Magistratsdirektion)	30.900,00
031	Entgelte für sonstige Leistungen (interne Verr.)	
	Verwaltungskosten für EDV-Leistungen.	
1/011000-700000	Personalamt	480.000,00
211	Miet- und Pachtaufwand	
	Ankauf neuer Lohnverrechnungssoftware inkl. neuer Zeiterfassungsterminals.	
1/011000-728099	Personalamt	48.700,00
031	Entgelte für sonstige Leistungen (interne Verr.)	
	Verwaltungskosten für EDV-Leistungen.	
1/011000-728500	Personalamt	100.000,00
211	Entgelte für sonstige Leistungen	
	Kosten für Inserate.	
1/011200-510200	Personalamt (Personalpool)	200.000,00
211	Geldbezüge der Vertragsbediensteten der Verwaltung	
	Platzhalter für unvorhergesehene Abfertigungsleistungen.	
1/011900-728000	Personalamt (WNSKS GmbH, z.Verf.gest.Bed.)	19.413.000,00
811	Entgelte für sonstige Leistungen	
	Leistungsentgelt an die WNSKS GmbH.	

VAST/Abt.	Ansatzbezeichnung u. Postbezeichnung	FH-VA 2024 in EUR
1/012000-621199	Hilfsamt (Hauptkanzlei, Telefonzentrale)	75.000,00
171	Sonstige Transporte (interne Verr.)	
Diverse Transporte Bauhof.		
1/012000-728100	Hilfsamt (Hauptkanzlei, Telefonzentrale)	31.500,00
171	Entgelte für sonstige Leistungen	
Telefonhotline und andere externe Dienstleistungen.		
1/015000-457000	Pressestelle, Amtsblatt und Öffentlichkeitsarbeit (Pressestelle)	48.000,00
021	Druckwerke	
Kosten für die gesamten Druckwerke des Magistrats ohne Amtsblatt.		
1/015000-728000	Pressestelle, Amtsblatt und Öffentlichkeitsarbeit (Pressestelle)	115.000,00
021	Entgelte für sonstige Leistungen	
Kosten für Website, Inserate, Kooperationen, etc.		
1/015100-457000	Pressestelle, Amtsblatt und Öffentlichkeitsarbeit (Amtsblatt)	70.000,00
021	Druckwerke	
Druckkosten für das Amtsblatt.		
1/015100-728000	Pressestelle, Amtsblatt und Öffentlichkeitsarbeit (Amtsblatt)	65.000,00
021	Entgelte für sonstige Leistungen	
Honorare für Dienstleistungen und Inseratenprovisionen im Zusammenhang mit dem Amtsblatt.		
1/020000-728099	Rechtsamt (Rechtsangelegenheiten)	48.700,00
031	Entgelte für sonstige Leistungen (interne Verr.)	
Verwaltungskosten für EDV-Leistungen.		
1/024000-400100	Wahlamt	49.300,00
171	Geringwertige Wirtschaftsgüter des Anlagevermögens	
Ankauf Wahlkabinen.		

VAST/Abt.	Ansatzbezeichnung u. Postbezeichnung	FH-VA 2024 in EUR
1/024000-457000	Wahlamt	233.000,00
161	Druckwerke	
Druckkosten Wahlen (EU und Nationalrat) und Produktionskosten für Reisepässe (Laserbildperforation) sowie Personalausweis (CHIP).		
1/024000-565000	Wahlamt	35.000,00
211	Mehrleistungsvergütungen	
Überstunden für die Abwicklung der Wahlen.		
1/024000-728000	Wahlamt	100.500,00
161	Entgelte für sonstige Leistungen	
Entschädigung der Sprengelwahlbehördenmitglieder (Wahlrechtsänderungsgesetz 2023).		
1/024000-728099	Wahlamt	35.300,00
031	Entgelte für sonstige Leistungen (interne Verr.)	
Verwaltungskosten für EDV-Leistungen.		
1/024000-728199	Wahlamt	50.000,00
161	Entgelte für sonstige Leistungen (interne Verr.)	
Kosten für diverse Arbeitsleistungen bei Wahlen (Bauhof).		
1/029000-700000	Amtsgebäude	340.000,00
341	Miet- und Pachtaufwand	
Miete für das Neue Rathaus.		
1/029000-705000	Amtsgebäude	330.000,00
811	Operating Leasing	
Leasingrate für das Neue Rathaus.		
1/029000-711200	Amtsgebäude	57.000,00
341	Gebühren f.d.Benützung v.Gemeinde- einrichtungen u. -anlagen gem. FAG	
Kanalbenützungsgebühren, Müllgebühren und Wasserbezugskosten.		

VAST/Abt.	Ansatzbezeichnung u. Postbezeichnung	FH-VA 2024 in EUR
1/029000-728200 341	Amtsgebäude Entgelte für sonstige Leistungen Verrechnung von Betriebskosten für das Alte Rathaus durch die Hausverwaltung.	40.000,00
1/031000-640090 416	Amt für Raumordnung und Raumplanung Rechts- und Beratungsaufwand Gutachten und Verträge aufgrund des NÖ-Raumordnungsgesetzes.	135.000,00
1/031000-728000 416	Amt für Raumordnung und Raumplanung Entgelte für sonstige Leistungen Externe Beratungsleistungen für Entwicklung von Großprojekten.	171.000,00
1/031000-728100 416	Amt für Raumordnung und Raumplanung Entgelte für sonstige Leistungen Drittkosten für die Umsetzung des Projektes Pionierstadt.	63.100,00
1/033000-640000 461	Hochbauamt Rechts- und Beratungsaufwand Beraterleistungen für Entwicklung von Amtsgebäuden und Projekte Schulen und Kindergärten.	50.000,00
1/033000-728200 461	Hochbauamt Entgelte für sonstige Leistungen Beraterleistungen für Entwicklung von Amtsgebäuden und Projekte Schulen und Kindergärten.	50.000,00
1/050000-728099 031	Bezirksverwaltung Entgelte für sonstige Leistungen (interne Verr.) Verwaltungskosten für EDV-Leistungen.	39.800,00
1/060000-726000 811	Beiträge an Verbände, Vereine und sonstige Organisationen Mitgliedsbeiträge an Institutionen Mitgliedsbeitrag Gemeindevertreterverband.	90.000,00

VAST/Abt.	Ansatzbezeichnung u. Postbezeichnung	FH-VA 2024 in EUR
1/060000-757000	Beiträge an Verbände, Vereine und sonstige Organisationen	55.000,00
811	Transfers an private Organisationen ohne Erwerbszweck	
	Beitrag zur kommunalpolitischen Weiterbildung.	
1/070000-729000	Verfüungsmittel	100.000,00
022	Sonstige Aufwendungen	
	Verfüungsmittel des Bürgermeisters.	
1/080000-760100	Pensionen	437.700,00
211	Pensionen und sonstige Ruhebezüge (einschl.Dienstgeberbeiträge)	
	Treuegelder.	
1/094000-040000	Gemeinschaftspflege	120.000,00
171	Fahrzeuge (e-BIKE)	
	Ankauf e-Bikes (Mitarbeiteraktion Jobräder).	
1/094000-728000	Gemeinschaftspflege	120.000,00
022	Entgelte für sonstige Leistungen	
	Empfänge für Magistratsbedienstete.	
1/094000-728100	Gemeinschaftspflege	35.000,00
171	Entgelte für sonstige Leistungen (After Work)	
	After Work Budget Mitarbeiteraktion.	
1/099000-728000	Sonstige Einrichtungen und Maßnahmen (Personalbetreuung)	50.000,00
211	Entgelte für sonstige Leistungen	
	Kosten für den Betriebsarzt.	
1/100000-728099	Gesonderte Verwaltung (Gewerbeamt)	48.700,00
031	Entgelte für sonstige Leistungen (interne Verr.)	
	Verwaltungskosten für EDV-Leistungen.	

VAST/Abt.	Ansatzbezeichnung u. Postbezeichnung	FH-VA 2024 in EUR
1/131000-728000 111	Bau- und Feuerpolizei Entgelte für sonstige Leistungen Kostenersätze für Personalüberlassung für Sachverständige im Bereich Maschinenbau.	45.000,00
1/131000-728099 031	Bau- und Feuerpolizei Entgelte für sonstige Leistungen (interne Verr.) Verwaltungskosten für EDV-Leistungen.	35.300,00
1/133000-728000 511	Veterinärpolizei Entgelte für sonstige Leistungen Kostenersätze für überlassenes Personal.	82.000,00
1/163000-754000 111	Freiwillige Feuerwehren Transfers an sonstige Träger des öffentlichen Rechts Barsubvention für die Freiwillige Feuerwehr.	1.171.400,00
1/163000-754200 111	Freiwillige Feuerwehren Transfers an sonstige Träger des öffentlichen Rechts Kostenbeitrag für das neue Feuerwehrgebäude.	130.000,00
1/170000-042000 461	Allgemeine Angelegenheiten Amts-, Betriebs- und Geschäftsausstattung Maßnahmen für den Katastrophenschutz.	150.000,00
1/200000-728099 031	Schulamt Entgelte für sonstige Leistungen (interne Verr.) Verwaltungskosten für EDV-Leistungen.	30.900,00
1/200000-768000 151	Schulamt Sonstige Transfers an private Haushalte Subvention für Kinder ab 3 Jahren in der Tagesbetreuungseinrichtung vor dem Wechsel in den Kindergarten.	50.000,00

VAST/Abt.	Ansatzbezeichnung u. Postbezeichnung	FH-VA 2024 in EUR
1/21000-752000	Allgemeinbildende Pflichtschulen	180.000,00
151	Transfers an Gemeinden, Gemeindeverbände ohne marktbest. Tätigkeit u. -fonds Schülerhaltungsbeitrag für Wiener Neustädter Kinder im Polytechnikum.	
1/211000-006000	Volksschulen	35.000,00
341	Sonstige Grundstückseinrichtungen Ausstattung der Föhrenwaldschule mit Außenspielgeräten.	
1/211000-042200	Volksschulen	300.000,00
031	Amts-, Betriebs- und Geschäftsausstattung Erweiterung der Infrastruktur. Hardwaretausch.	
1/211000-042400	Volksschulen	75.000,00
151	Amts-, Betriebs- und Geschäftsausstattung Einrichtungsankäufe für Volksschulen.	
1/211000-459290	Volksschulen	60.000,00
341	Sonstige Verbrauchsgüter Materialkosten für Reinigung und Instandhaltungen in den Volksschulen.	
1/211000-614000	Volksschulen	211.800,00
341	Instandhaltung von Gebäuden und Bauten Durchführung von notwendigen Instandhaltungsarbeiten in den Volksschulen der Stadt.	
1/211000-614099	Volksschulen	50.000,00
341	Instandhaltung von Gebäuden und Bauten (interne Verr.) Instandhaltungen in den Volksschulen der Stadt, welche durch den Bauhof durchgeführt werden.	
1/211000-670000	Volksschulen	32.000,00
813	Versicherungen Versicherungsprämien für Volksschulen.	

VAST/Abt.	Ansatzbezeichnung u. Postbezeichnung	FH-VA 2024 in EUR
1/211000-711200	Volksschulen	138.000,00
341	Gebühren f.d.Benützung v.Gemeinde- einrichtungen u. -anlagen gem. FAG Kanalbenützungsgebühren, Müllgebühren und Wasserbezugskosten.	
1/211000-728099	Volksschulen	203.400,00
031	Entgelte für sonstige Leistungen (interne Verr.) Verwaltungskosten für EDV-Leistungen.	
1/211000-728200	Volksschulen	100.000,00
341	Entgelte für sonstige Leistungen Wartung und Prüfung von Heizungsanlagen, Sicherheitseinrichtungen und technischen Anlagen, TÜV-Überprüfungen Außenspielgeräte, Winterdienst.	
1/211000-728400	Volksschulen	42.500,00
151	Entgelte für sonstige Leistungen Kosten für die Erstellung von Homepages für die Schulen.	
1/211000-728600	Volksschulen	1.100.000,00
151	Entgelte für sonstige Leistungen Kosten der schulischen Nachmittagsbetreuung für Kidspoint GmbH.	
1/211000-729000	Volksschulen	62.000,00
151	Sonstige Aufwendungen Schulerhaltungsbeiträge für die Heideansiedlung.	
1/212000-006000	Mittelschulen	40.000,00
341	Sonstige Grundstückseinrichtungen Errichtung von Radabstellplätzen sowie einer Müllinsel.	
1/212000-042200	Mittelschulen	260.000,00
031	Amts-, Betriebs- und Geschäftsausstattung Erweiterung der Infrastruktur. Hardwaretausch.	

VAST/Abt.	Ansatzbezeichnung u. Postbezeichnung	FH-VA 2024 in EUR
1/212000-042400	Mittelschulen	50.000,00
151	Amts-, Betriebs- und Geschäftsausstattung	
Einrichtungsankäufe für Mittelschulen.		
1/212000-459290	Mittelschulen	57.000,00
341	Sonstige Verbrauchsgüter	
Div. Material für die lfd. Betreuung und Reparaturen bei den Mittelschulobjekten, zB Reinigungsmaterial, Rasensamen, Leuchtmittel, etc.		
1/212000-614000	Mittelschulen	181.000,00
341	Instandhaltung von Gebäuden und Bauten	
Durchführung von notwendigen Instandhaltungsarbeiten in allen Mittelschulen der Stadt.		
1/212000-621000	Mittelschulen	35.000,00
151	Sonstige Transporte	
Transportleistungen für Schüler und Schülerinnen.		
1/212000-670000	Mittelschulen	40.000,00
813	Versicherungen	
Versicherungsprämien für Mittelschulen.		
1/212000-700000	Mittelschulen	266.800,00
341	Miet- und Pachtaufwand	
Miete für die MS Bilingual.		
1/212000-700300	Mittelschulen	50.000,00
151	Miet- und Pachtaufwand	
Betriebskosten MS Föhrenwald.		
1/212000-711200	Mittelschulen	173.000,00
341	Gebühren f.d.Benützung v.Gemeinde- einrichtungen u. -anlagen gem. FAG	
Kanalbenützungsgebühren, Müllgebühren und Wasserbezugskosten.		

VAST/Abt.	Ansatzbezeichnung u. Postbezeichnung	FH-VA 2024 in EUR
1/212000-728099	Mittelschulen	252.000,00
031	Entgelte für sonstige Leistungen (interne Verr.)	
	Verwaltungskosten für EDV-Leistungen.	
1/212000-728200	Mittelschulen	227.400,00
341	Entgelte für sonstige Leistungen	
	Wartung und Prüfung von Heizungsanlagen, Sicherheitseinrichtungen und technischen Anlagen, TÜV-Überprüfungen Außenspielgeräte, Winterdienst.	
1/212000-728400	Mittelschulen	45.000,00
151	Entgelte für sonstige Leistungen	
	Kosten für Workshops und Homepages.	
1/212000-728600	Mittelschulen	475.000,00
151	Entgelte für sonstige Leistungen	
	Kosten für Nachmittagsbetreuung in den Mittelschulen.	
1/212000-729000	Mittelschulen	62.000,00
151	Sonstige Aufwendungen	
	Schülerhaltungsbeiträge für Schülerinnen und Schüler die auswärtige Einrichtungen besuchen.	
1/213000-728600	Sonderschulen	95.000,00
151	Entgelte für sonstige Leistungen	
	Schulische Nachmittagsbetreuung durch die Kidspoint GmbH.	
1/213100-728600	Sonderschulen (HPI-Schule)	240.000,00
151	Entgelte für sonstige Leistungen	
	Schulische Nachmittagsbetreuung durch die Kidspoint GmbH.	
1/220000-751000	Berufsbildende Pflichtschulen	1.100.000,00
151	Transfers an Länder, Landesfonds und Landeskammern	
	Schülerhaltungsbeitrag Berufsschulen.	

VAST/Abt.	Ansatzbezeichnung u. Postbezeichnung	FH-VA 2024 in EUR
1/222000-042200 031	Berufsbildende höhere Schulen (HLW) Amts-, Betriebs- und Geschäftsausstattung Erweiterung der Infrastruktur. Hardwaretausch.	170.000,00
1/222000-711200 341	Berufsbildende höhere Schulen (HLW) Gebühren f.d.Benützung v.Gemeinde- einrichtungen u. -anlagen gem. FAG Kanalbenützungsgebühren, Müllgebühren und Wasserbezugskosten.	42.000,00
1/222000-728099 031	Berufsbildende höhere Schulen (HLW) Entgelte für sonstige Leistungen (interne Verr.) Verwaltungskosten für EDV-Leistungen.	75.100,00
1/222000-728200 341	Berufsbildende höhere Schulen (HLW) Entgelte für sonstige Leistungen Externe Reinigung, Wartung und Prüfung von Heizungsanlagen, Sicherheitseinrichtungen und technischen Anlagen, TÜV-Überprüfungen Außenspielgeräte, Winterdienst.	158.100,00
1/222100-728099 031	Berufsbildende höhere Schulen (HLM) Entgelte für sonstige Leistungen (interne Verr.) Verwaltungskosten für EDV-Leistungen.	30.900,00
1/222100-728200 341	Berufsbildende höhere Schulen (HLM) Entgelte für sonstige Leistungen Externe Reinigung, Wartung und Prüfung von Heizungsanlagen, Sicherheitseinrichtungen und technischen Anlagen, TÜV-Überprüfungen Außenspielgeräte, Winterdienst.	58.100,00
1/224000-042200 031	Bildungsanstalten für Kindergartenpädagogik (BAfEP) Amts-, Betriebs- und Geschäftsausstattung Erweiterung der Infrastruktur. Hardwaretausch.	42.000,00
1/224000-711200 341	Bildungsanstalten für Kindergartenpädagogik (BAfEP) Gebühren f.d.Benützung v.Gemeinde- einrichtungen u. -anlagen gem. FAG Kanalbenützungsgebühren, Müllgebühren und Wasserbezugskosten.	36.900,00

VAST/Abt.	Ansatzbezeichnung u. Postbezeichnung	FH-VA 2024 in EUR
1/224000-728099 031	Bildungsanstalten für Kindergartenpädagogik (BAfEP) Entgelte für sonstige Leistungen (interne Verr.) Verwaltungskosten für EDV-Leistungen	48.700,00
1/224000-728200 341	Bildungsanstalten für Kindergartenpädagogik (BAfEP) Entgelte für sonstige Leistungen Externe Reinigung, Wartung und Prüfung von Heizungsanlagen, Sicherheitseinrichtungen und technischen Anlagen, TÜV-Überprüfungen Außenspielgeräte, Winterdienst.	161.400,00
1/240000-006000 341	Kindergärten Sonstige Grundstückseinrichtungen Spielgeräte für die Kleinkinderbetreuung.	70.000,00
1/240000-042200 031	Kindergärten Amts-, Betriebs- und Geschäftsausstattung Erweiterung der Infrastruktur. Hardwaretausch.	34.000,00
1/240000-042491 151	Kindergärten Amts-, Betriebs- und Geschäftsausstattung Grundausrüstung für 4 neue Kindergärten.	480.000,00
1/240000-430400 151	Kindergärten Lebensmittel Kosten für die Mittagessen in den Kindergärten.	170.000,00
1/240000-459290 341	Kindergärten Sonstige Verbrauchsgüter Div. Material für die lfd. Betreuung und Reparaturen bei den Kindergärten, zB Reinigungsmaterial, Rasensamen, Leuchtmittel, etc.	76.000,00
1/240000-613200 341	Kindergärten Instandhaltung von sonstigen Grundstückseinrichtungen Durchführung von notwendigen Instandhaltungsarbeiten auf den Außenanlagen der städtischen Kindergärten durch externe Firmen.	43.000,00

VAST/Abt.	Ansatzbezeichnung u. Postbezeichnung	FH-VA 2024 in EUR
1/240000-613299	Kindergärten	40.000,00
341	Instandhaltung von sonstigen Grundstückseinrichtungen (interne Verr.)	
	Durchführung von notwendigen Instandhaltungsarbeiten auf den Außenanlagen der städtischen Kindergärten durch den Bauhof.	
1/240000-614000	Kindergärten	170.000,00
341	Instandhaltung von Gebäuden und Bauten	
	Durchführung von notwendigen Instandhaltungsarbeiten in den städtischen Kindergärten.	
1/240000-621400	Kindergärten	48.000,00
151	Sonstige Transporte	
	Transportleistungen für Mittagessen in den Kindergärten.	
1/240000-700000	Kindergärten	766.600,00
151	Miet- und Pachtaufwand	
	Mietaufwand für Kindergärten.	
1/240000-711200	Kindergärten	80.500,00
341	Gebühren f.d.Benützung v.Gemeinde- einrichtungen u. -anlagen gem. FAG	
	Kanalbenützungsgebühren, Müllgebühren und Wasserbezugskosten.	
1/240000-723000	Kindergärten	38.000,00
151	Amtspauschalien und Repräsentationsaufwendungen	
	Eröffnungsfeierlichkeiten bei neuen Kindergärten.	
1/240000-728000	Kindergärten	260.000,00
151	Entgelte für sonstige Leistungen (Verwendung Beschäftigungsbeitrag)	
	Beschäftigungsmaterial für Kindergärten.	
1/240000-728099	Kindergärten	84.100,00
031	Entgelte für sonstige Leistungen (interne Verr.)	
	Verwaltungskosten für EDV-Leistungen.	

VAST/Abt.	Ansatzbezeichnung u. Postbezeichnung	FH-VA 2024 in EUR
1/240000-728200	Kindergärten	130.000,00
341	Entgelte für sonstige Leistungen	
	Wartung und Prüfung von Heizungsanlagen, Sicherheitseinrichtungen und technischen Anlagen, TÜV-Überprüfungen Außenspielgeräte, Winterdienst, externe Betreuung Grünanlagen.	
1/240000-728499	Kindergärten	40.000,00
151	Entgelte für sonstige Leistungen (interne Verr.)	
	Umräumarbeiten für Kindergärten via interner Leistungsverrechnung.	
1/259000-757000	Sonstige Einrichtungen und Maßnahmen (Triebwerk)	55.000,00
911	Transfers an private Organisationen ohne Erwerbszweck	
	Förderung Jahresprogramm Triebwerk.	
1/262000-040000	Sportplätze	125.000,00
181	Fahrzeuge	
	Ankauf eines Sportplatztraktors.	
1/262000-614100	Sportplätze	45.000,00
341	Instandhaltung von Gebäuden und Bauten	
	Notwendige Instandhaltungsarbeiten bei den Sportanlagen.	
1/262000-691100	Sportplätze	500.000,00
311	Schadensvergütungen	
	Potentielle Ausgaben für die Sanierung von Bodenverunreinigung beim Areal des alten Stadions.	
1/262000-711000	Sportplätze	75.000,00
351	Gebühren f.d. Benützung v.Gemeinde- einrichtungen u. -anlagen gem. FAG	
	Grundbesitzabgaben für Sportplätze.	
1/262100-614000	Sportplätze (Stadion Neu)	50.000,00
351	Instandhaltung von Gebäuden und Bauten	
	Instandhaltungen im Stadion - Neu.	

VAST/Abt.	Ansatzbezeichnung u. Postbezeichnung	FH-VA 2024 in EUR
1/262100-711000	Sportplätze (Stadion Neu)	35.000,00
351	Gebühren für die Benützung von Gemeindeeinrichtungen und Anlagen gemäß FAG	
Grundbesitzabgaben für das Stadion-Neu.		
1/262100-757000	Sportplätze (Stadion Neu)	250.000,00
351	Transfers an private Organisationen ohne Erwerbszweck	
Zuschuss an den SC Wiener Neustadt.		
1/263100-700000	Turn-und Sporthallen (Dreifach-Turnhalle)	68.000,00
151	Miet- und Pachtaufwand	
Miete Dreifachturnhalle.		
1/269000-757000	Sonstige Einrichtungen und Maßnahmen des Sportes (Sportpool)	120.000,00
351	Transfers an private Organisationen ohne Erwerbszweck	
Sportförderungen.		
1/269000-757200	Sonstige Einrichtungen und Maßnahmen des Sportes (Sportpool)	35.000,00
351	Transfers an private Organisationen ohne Erwerbszweck	
Sportförderungen Jugendmannschaften.		
1/270000-700000	Volkshochschulen	35.000,00
371	Miet- und Pachtaufwand	
Mietkosten für zusätzl. Sport- und Freizeithallen.		
1/270000-728000	Volkshochschulen	240.000,00
371	Entgelte für sonstige Leistungen	
Kursleiter:innenhonorar, Einschaltungen.		
1/270000-728300	Volkshochschulen	40.000,00
371	Entgelte für sonstige Leistungen	
Kursleiter:innenhonorar, Einschaltungen.		

VAST/Abt.	Ansatzbezeichnung u. Postbezeichnung	FH-VA 2024 in EUR
1/273000-728000 071	Volksbüchereien Entgelte für sonstige Leistungen Entgelte für Medienankauf, Personal und Betriebsführung in der Bibliothek im Zentrum.	190.000,00
1/282000-768000 811	Studienbeihilfen Sonstige Transfers an private Haushalte Zuschüsse Semestertickets für Student:innen.	40.000,00
1/283000-042091 051	Wissenschaftliche Archive Amts-, Betriebs- und Geschäftsausstattung Ankauf eines Scanners.	30.600,00
1/300000-700000 911	Kulturamt Miet- und Pachtaufwand Mietaufwand inkl. Betriebskosten Museumsdepot und Aviaticum.	118.900,00
1/300000-757000 911	Kulturamt Transfers an private Organisationen ohne Erwerbszweck Diverse Kulturförderungen.	214.300,00
1/300000-757300 911	Kulturamt Transfers an private Organisationen ohne Erwerbszweck Kulturförderungen mit dem Gehalt eines Mitgliedes des Stadtsenates.	45.000,00
1/320000-700100 361	Ausbildung in Musik und darstellender Kunst (Musikschule) Miet- und Pachtaufwand Miete Haggenmüllergasse.	60.000,00
1/320000-728000 361	Ausbildung in Musik und darstellender Kunst (Musikschule) Entgelte für sonstige Leistungen Musikerhonorare für Veranstaltungen.	165.000,00

VAST/Abt.	Ansatzbezeichnung u. Postbezeichnung	FH-VA 2024 in EUR
1/362000-728000 051	Denkmalpflege Entgelte für sonstige Leistungen Leistungen für Denkmalpflege.	46.000,00
1/400000-457000 161	Sozialamt Druckwerke Druckkosten für Aufenthaltstitel.	32.000,00
1/400000-728099 031	Sozialamt Entgelte für sonstige Leistungen (interne Verr.) Verwaltungskosten für EDV-Leistungen.	75.100,00
1/401000-728050 031	Jugendamt Entgelte für sonstige Leistungen Lizenzierungskosten des ELAK - Land Niederösterreich, verursachungsgerechte Druckkosten.	36.000,00
1/401000-728099 031	Jugendamt Entgelte für sonstige Leistungen (interne Verr.) Verwaltungskosten für EDV-Leistungen.	92.800,00
1/419000-751100 711	Sonst. Einrichtg. u. Maßnahmen (Sozialhilfverbandsumlage) Transfers an Länder, Landesfonds und Landeskammern Sozialhilfverbandsumlage aufgrund der Finanzkraft.	14.448.300,00
1/419000-751200 711	Sonst. Einrichtg. u. Maßnahmen (Sozialhilfverbandsumlage) Transfers an Länder, Landesfonds und Landeskammern (Wohnsitzanteil) Wohnsitzgemeindeanteil für die Sozialhilfe.	1.578.500,00
1/422000-700000 711	Tagesheimstätten (Seniorenclubs) Miet- und Pachtaufwand Mieten für Seniorenclubs.	53.000,00

VAST/Abt.	Ansatzbezeichnung u. Postbezeichnung	FH-VA 2024 in EUR
1/423000-430000	Essen auf Rädern	185.000,00
711	Lebensmittel	
Ankauf Essen auf Rädern Landesklinikum.		
1/423000-621000	Essen auf Rädern	120.000,00
711	Sonstige Transporte	
Transportkosten Phönix - Essen auf Rädern.		
1/429000-700100	Sonst. Einrichtg. u. Maßnahmen d. freien Wohlfahrt (Urlaubsakt., Subv.)	60.000,00
711	Miet- und Pachtaufwand (Soz.Whng.)	
Ausgaben für Sozialwohnungen.		
1/429000-757000	Sonst. Einrichtg. u. Maßnahmen d. freien Wohlfahrt (Urlaubsakt., Subv.)	56.000,00
711	Transfers an private Organisationen ohne Erwerbszweck	
Subventionen und Unterstützungen für Bedürftige.		
1/429000-768200	Sonst. Einrichtg. u. Maßnahmen d. freien Wohlfahrt (Urlaubsakt., Subv.)	330.000,00
711	Sonstige Transfers an private Haushalte	
Ausgaben Plus- u. SeniorCard.		
1/431000-700000	Kinderheime (Krabbelstube)	110.000,00
721	Miet- und Pachtaufwand	
Mietzins für Tagesbetreuungseinrichtungen der NÖ Volkshilfe und Baurechtszins Haberlgasse.		
1/431000-757000	Kinderheime (Krabbelstube)	380.000,00
721	Transfers an private Organisationen ohne Erwerbszweck	
Sondergruppenförderung für Tagesbetreuungseinrichtungen der Volkshilfe und des Hilfswerks.		
1/431000-757200	Kinderheime (Krabbelstube)	600.000,00
721	Transfers an private Organisationen ohne Erwerbszweck	
Förderung der Kinderbetreuung gemäß Richtlinien des Landes NÖ bei Tagesbetreuungseinrichtungen.		

VAST/Abt.	Ansatzbezeichnung u. Postbezeichnung	FH-VA 2024 in EUR
1/439000-751000 721	Sonstige Einrichtungen u. Maßnahmen d. Jugendwohlfahrt Transfers an Länder, Landesfonds und Landeskammern Kinder- und Jugendhilfverbandsumlage.	2.707.000,00
1/439000-757000 721	Sonstige Einrichtungen u. Maßnahmen d. Jugendwohlfahrt Transfers an private Organisationen ohne Erwerbszweck Subventionen der Kinder- und Jugendhilfe.	100.000,00
1/439000-757100 721	Sonstige Einrichtungen u. Maßnahmen d. Jugendwohlfahrt Transfers an private Organisationen ohne Erwerbszweck Gemeindeanteil Schulsozialarbeit.	35.000,00
1/439000-757200 721	Sonstige Einrichtungen u. Maßnahmen d. Jugendwohlfahrt Transfers an private Organisationen ohne Erwerbszweck Förderung der Kinderbetreuung gemäß Richtlinien des Landes NÖ bei Tagesmüttern/-vätern und Horten.	60.000,00
1/439000-757300 022	Sonstige Einrichtungen u. Maßnahmen d. Jugendwohlfahrt Transfers an private Organisationen ohne Erwerbszweck Jugendförderung.	100.000,00
1/469000-728000 741	Sonstige familienpolit. Maßnahmen (Integration) Entgelte für sonstige Leistungen Integrationsprojekte.	40.000,00
1/500000-728000 611	Gesundheitsamt Entgelte für sonstige Leistungen Kosten für Sozialbegräbnisse.	80.000,00
1/500000-728099 031	Gesundheitsamt Entgelte für sonstige Leistungen (interne Verr.) Verwaltungskosten für EDV-Leistungen.	30.900,00

VAST/Abt.	Ansatzbezeichnung u. Postbezeichnung	FH-VA 2024 in EUR
1/522000-050000 341	Reinhaltung der Luft Sonderanlagen Errichtung von Photovoltaikanlagen auf städtischen Gebäuden.	150.000,00
1/529000-040000 451	Sonstige Einrichtungen und Maßnahmen des Umweltschutzes Fahrzeuge Ankauf eines E-Autos für den Bereich Umweltschutz.	45.000,00
1/529000-640100 451	Sonstige Einrichtungen und Maßnahmen des Umweltschutzes Rechts- und Beratungsaufwand Planungsleistungen für Grün- und Freiräume im Rahmen des STEP 2030.	60.000,00
1/558000-728000 611	Selbständige Ambulatorien (TBC) Entgelte für sonstige Leistungen Ausgaben für Lungenröntgen.	36.000,00
1/562000-752000 811	Sprengelbeiträge (NOEKAS-Umlage) Transfers an Gemeinden, Gemeindeverbände ohne marktbest. Tätigkeit u. -fonds NÖKAS Umlage - Einbehaltung durch das Land Niederösterreich im Wege der Ertragsanteile.	18.507.200,00
1/562200-751000 811	Sprengelbeiträge (NÖGUS-Standortbeitrag) Transfers an Länder, Landesfonds und Landeskammern NÖGUS Standortbeitrag - Einbehaltung durch das Land Niederösterreich.	1.444.400,00
1/581000-705000 811	Maßnahmen der Veterinärmedizin Operating Leasing Leasingentgelt für das Tierschutzhaus.	102.000,00
1/610000-728199 431	Bundesstraßen Entgelte für sonstige Leistungen (interne Verr.) Bundesstraßen Erhaltungskosten.	93.000,00

VAST/Abt.	Ansatzbezeichnung u. Postbezeichnung	FH-VA 2024 in EUR
1/612000-002000	Gemeindestraßen	500.000,00
431	Straßenbauten	
Straßenbau, Radwege, Grundabtretungen.		
1/612000-002099	Gemeindestraßen	550.000,00
431	Straßenbauten (interne Verr.)	
Straßenbau, Radwege, Grundabtretungen-int. Verrechnung.		
1/612000-002200	Gemeindestraßen	100.000,00
414	Straßenbauten	
Planungsleistungen für verkehrstechnische Maßnahmen.		
1/612000-040000	Gemeindestraßen	80.000,00
431	Fahrzeuge	
Straßenmeisterfahrzeug.		
1/612000-402000	Gemeindestraßen	260.000,00
431	Materialien für innerbetriebliche Leistungen	
Div. Baumaterialien, Sand, Mischgut etc.		
1/612000-611000	Gemeindestraßen	75.000,00
431	Instandhaltung von Straßenbauten	
Erhaltungsmaßnahmen für Brücken im Stadtgebiet.		
1/612000-611099	Gemeindestraßen	45.000,00
431	Instandhaltung von Straßenbauten (interne Verr.)	
Instandhaltung von Brücken u. Stegen - int. Verrechnung.		
1/612000-611100	Gemeindestraßen	500.000,00
431	Instandhaltung von Straßenbauten	
Oberflächensanierungen, Gehsteige, Randsteine, Fugen.		

VAST/Abt.	Ansatzbezeichnung u. Postbezeichnung	FH-VA 2024 in EUR
1/612000-611199	Gemeindestraßen	250.000,00
431	Instandhaltung von Straßenbauten (interne Verr.) Oberflächensanierungen - int. Verrechnung.	
1/612000-621099	Gemeindestraßen	250.000,00
431	Sonstige Transporte (interne Verr.) Fuhrwerksleistungen f. Straßenerhaltungsarbeiten - int. Verrechnung	
1/612000-700000	Gemeindestraßen	38.000,00
431	Miet- und Pachtaufwand Parkplatzmiete EVN und Kasematten Bahngasse.	
1/612000-728000	Gemeindestraßen	49.500,00
431	Entgelte für sonstige Leistungen Deponiegebühren, Straßenerhaltung durch Privatfirmen, Wartung Parkdeck (Lift, Brandmeldeeinrichtungen).	
1/612000-728099	Gemeindestraßen	35.300,00
031	Entgelte für sonstige Leistungen (interne Verr.) Verwaltungskosten für EDV-Leistungen.	
1/612000-728100	Gemeindestraßen	43.000,00
414	Entgelte für sonstige Leistungen Ausgaben für Nextbike Standorte.	
1/612000-728200	Gemeindestraßen	70.000,00
414	Entgelte für sonstige Leistungen Vorbereitungsarbeiten für einen möglichen Rückbau der Grazerstraße.	
1/612000-755000	Gemeindestraßen	51.800,00
431	Transfers an Unternehmen (ohne Finanzunternehmen) und andere Kostenzuschuss Bahnhof Civitas Nova.	

VAST/Abt.	Ansatzbezeichnung u. Postbezeichnung	FH-VA 2024 in EUR
1/640000-005000 431	Einrichtung und Maßnahmen nach der Straßenverkehrsordnung Anlagen zu Straßenbauten Ampel Mießgasse, Hochstätterplatz.	40.000,00
1/640000-400000 431	Einrichtung und Maßnahmen nach der Straßenverkehrsordnung Geringwertige Wirtschaftsgüter des Anlagevermögens Verkehrszeichen, Absperrgitter, Poller.	50.000,00
1/640000-611000 431	Einrichtung und Maßnahmen nach der Straßenverkehrsordnung Instandhaltung von Straßenbauten Straßenmarkierung Fremdfirmen (Radwege Rotmarkierungen).	50.000,00
1/640000-619000 431	Einrichtung und Maßnahmen nach der Straßenverkehrsordnung Instandhaltung von Sonderanlagen Bodenmarkierungen, Markierfarbe, Reinigung und Überprüfung VLSA.	120.000,00
1/640000-728099 031	Einrichtung und Maßnahmen nach der Straßenverkehrsordnung Entgelte für sonstige Leistungen (interne Verr.) Verwaltungskosten für EDV-Leistungen.	35.300,00
1/649000-728000 811	Sonstige Einrichtungen u. Maßnahmen des Straßenverkehrs Entgelte für sonstige Leistungen Leistungsentgelt an die WNSKS GmbH für die Parkraumbewirtschaftung.	1.065.000,00
1/680000-631000 031	Post- und Telekommunikationsdienste Telekommunikationsdienste Maßnahmen zur Digitalisierung und Cybersecurity.	150.000,00
1/789000-755100 811	Sonst. Einrichtungen u. Maßnahm. z.Förd.d.Handels,Gew.u.Industrie Transfers an Unternehmen (ohne Finanzuntern.) und andere (Business Messen) Zuschuss an die Business Messen (Arena Nova).	390.000,00

VAST/Abt.	Ansatzbezeichnung u. Postbezeichnung	FH-VA 2024 in EUR
1/789000-755200 811	Sonst. Einrichtungen u. Maßnahm. z.Förd.d.Handels,Gew.u.Industrie Transfers an Unternehmen (ohne Finanzuntern.) und andere (FH) Zuschuss an die Fachhochschule und an die Fachhochschul-Immobilien GmbH.	990.000,00
1/789000-755300 811	Sonst. Einrichtungen u. Maßnahm. z.Förd.d.Handels,Gew.u.Industrie Transfers an Unternehmen (ohne Finanzunternehmen) und andere Zuschuss für den Betrieb des Theaters Wiener Neustadt.	600.000,00
1/789000-755700 811	Sonst. Einrichtungen u. Maßnahm. z.Förd.d.Handels,Gew.u.Industrie Transfers an Unternehmen (ohne Finanzuntern.) und andere (WNSKS Sonderimmob.) Abgangsbedeckung an die WNSKS GmbH für das Feuerwehrgebäude und die MS Dr. Firnberg.	1.350.000,00
1/789000-755900 811	Sonst. Einrichtungen u. Maßnahm. z.Förd.d.Handels,Gew.u.Industrie Transfers an Unternehmen (ohne Finanzuntern.) und andere (Kul.Tour.GmbH) Zuschuss an die Wiener Neustädter Kul.Tour.Marketing GmbH.	4.827.700,00
1/789000-775000 811	Sonst. Einrichtungen u. Maßnahm. z.Förd.d.Handels,Gew.u.Industrie Kapitaltransfers an Unternehmungen (ohne Finanzuntern.) und andere Zuschüsse an diverse dritte Unternehmen.	485.000,00
1/814000-040000 431	Straßenreinigung Fahrzeuge Kleinkehrmaschine und Winterdienstausrüstung für Kleintraktor.	181.000,00
1/814000-452099 431	Straßenreinigung Treibstoffe (interne Verr.) Treibstoffe, interne Verrrechnung.	85.000,00
1/814000-455000 431	Straßenreinigung Chemische und sonstige artverwandte Mittel Auftausalz, Ölbindemittel.	300.000,00

VAST/Abt.	Ansatzbezeichnung u. Postbezeichnung	FH-VA 2024 in EUR
1/814000-616099	Straßenreinigung	50.000,00
431	Instandhaltung von Maschinen und maschinellen Anlagen (interne Verr.)	
	Instandhaltung v. Kehrmaschinen - int. Verrechnung.	
1/814000-619099	Straßenreinigung	40.000,00
431	Instandhaltung von Sonderanlagen (interne Verr.)	
	Schneewände, Papierkörbe einschl. Fuhrwerk, Salzsilo - int. Verrechnung.	
1/814000-621000	Straßenreinigung	120.000,00
431	Sonstige Transporte	
	Fuhrwerksleistungen für den Winterdienst und Straßenreinigung.	
1/814000-621099	Straßenreinigung	250.000,00
431	Sonstige Transporte (interne Verr.)	
	Fuhrwerksleistungen für den Winterdienst und Straßenreinigung - int. Verrechnung.	
1/814000-728000	Straßenreinigung	550.000,00
431	Entgelte für sonstige Leistungen	
	Schneeräumung v. Fremdfirmen, Reinigung Parkdeck, Deponiegebühren, Plakatieren Dreieckständer.	
1/815000-040000	Park- und Gartenanlagen, Kinderspielplätze (Grünraum)	120.000,00
181	Fahrzeuge	
	Ankauf von zwei E-Kastenwagen.	
1/815000-042000	Park- und Gartenanlagen, Kinderspielplätze (Grünraum)	50.000,00
431	Amts-, Betriebs- und Geschäftsausstattung	
	Spielgeräte über € 1.000,00.	
1/815000-420000	Park- und Gartenanlagen, Kinderspielplätze (Grünraum)	60.000,00
181	Roh-, Hilfs- und Baustoffe	
	Pflanzenmaterial.	

VAST/Abt.	Ansatzbezeichnung u. Postbezeichnung	FH-VA 2024 in EUR
1/815000-452099 181 Treibstoffankauf.	Park- und Gartenanlagen, Kinderspielplätze (Grünraum) Treibstoffe (interne Verr.)	45.000,00
1/815000-711200 181 Grundbesitzabgaben.	Park- und Gartenanlagen, Kinderspielplätze (Grünraum) Gebühren f.d.Benützung v.Gemeinde- einrichtungen u. -anlagen gem. FAG	40.000,00
1/815000-728000 181 Entsorgung Rasenschnitt, Müll etc.	Park- und Gartenanlagen, Kinderspielplätze (Grünraum) Entgelte für sonstige Leistungen	65.000,00
1/815000-728199 811 Verwaltungskostenbeiträge für die Personalverrechnung.	Park- und Gartenanlagen, Kinderspielplätze (Grünraum) Entgelte für sonstige Leistungen (interne Verr.)	33.000,00
1/815000-728299 181 Diverse interne Auftragsvergaben.	Park- und Gartenanlagen, Kinderspielplätze (Grünraum) Entgelte für sonstige Leistungen (interne Verr.)	33.000,00
1/816000-005000 431 Neubau Straßenbeleuchtung.	Öffentliche Beleuchtung und öffentliche Uhren Anlagen zu Straßenbauten	300.000,00
1/816000-005099 431 Neubau Straßenbeleuchtung - int. Verrechnung.	Öffentliche Beleuchtung und öffentliche Uhren Anlagen zu Straßenbauten (interne Verr.)	50.000,00
1/816000-040000 431 Hubsteiger.	Öffentliche Beleuchtung und öffentliche Uhren Fahrzeuge	42.400,00

VAST/Abt.	Ansatzbezeichnung u. Postbezeichnung	FH-VA 2024 in EUR
1/816000-600000 431	Öffentliche Beleuchtung und öffentliche Uhren Energiebezüge: Strom Stromkosten für öffentliche Beleuchtung.	1.240.000,00
1/816000-611100 431	Öffentliche Beleuchtung und öffentliche Uhren Instandhaltung von Straßenbauten Instandhaltung Straßenbeleuchtung.	50.000,00
1/816000-728000 431	Öffentliche Beleuchtung und öffentliche Uhren Entgelte für sonstige Leistungen Elektriker Fremdfirma, Prüfung elektr. Anlagen.	60.000,00
1/820000-040000 431	Wirtschaftshöfe (Bauhof) Fahrzeuge Kleintraktor Kubota.	120.000,00
1/820000-042091 431	Wirtschaftshöfe (Bauhof) Amts-, Betriebs- und Geschäftsausstattung Absaugung Tischlerei, Lichtkuppeln.	100.000,00
1/820000-459090 431	Wirtschaftshöfe (Bauhof) Sonstige Verbrauchsgüter Material Maurer, Tischler.	120.000,00
1/820000-459290 431	Wirtschaftshöfe (Bauhof) Sonstige Verbrauchsgüter Treibstoff Tankstelle Wirtschaftshof.	370.000,00
1/820000-728000 431	Wirtschaftshöfe (Bauhof) Entgelte für sonstige Leistungen TÜV Prüfungen u. ÖWD, Deponiegebühren, Arbeiten v. Fremdfirmen.	60.000,00

VAST/Abt.	Ansatzbezeichnung u. Postbezeichnung	FH-VA 2024 in EUR
1/820000-728099	Wirtschaftshöfe (Bauhof)	53.000,00
031	Entgelte für sonstige Leistungen (interne Verr.)	
	Verwaltungskosten für EDV-Leistungen.	
1/820000-728400	Wirtschaftshöfe (Bauhof)	34.200,00
341	Entgelte für sonstige Leistungen	
	Kosten für Fremdreinigung am Areal des Wirtschaftshofes.	
1/821000-040000	Fuhrpark	252.000,00
431	Fahrzeuge	
	Ankauf 2-Achser LKW mit 3-Seitenkipper.	
1/821000-452099	Fuhrpark	105.000,00
431	Treibstoffe (interne Verr.)	
	Treibstoffe - interne Verrechnung.	
1/821000-617000	Fuhrpark	50.000,00
431	Instandhaltung von Fahrzeugen	
	Fahrzeugreparaturen.	
1/821000-670000	Fuhrpark	31.000,00
813	Versicherungen	
	Versicherungsprämien für den Fuhrpark des Wirtschaftshofes.	
1/831000-755000	Freibäder	590.000,00
811	Transfers an Unternehmen (ohne Finanzuntern.) und andere	
	Zuschuss an die IFP GmbH für den Betrieb des Akademiebades.	
1/833000-042091	Hallenbäder	100.000,00
811	Amts-, Betriebs- und Geschäftsausstattung	
	Ersatzinvestitionen im Bereich der Aqua Nova - Hallenbad und Freibad.	

VAST/Abt.	Ansatzbezeichnung u. Postbezeichnung	FH-VA 2024 in EUR
1/833000-711000	Hallenbäder	225.000,00
811	Gebühren f.d. Benützung v.Gemeinde- einrichtungen u. -anlagen gem. FAG	
	Grundbesitzabgaben für die Aqua Nova.	
1/833000-728000	Hallenbäder	2.832.000,00
811	Entgelte für sonstige Leistungen	
	Betriebsführungsentgelt an die IFP für den Betrieb der Aqua Nova - Hallenbad und Freibad.	
1/839100-728099	Sonstige Betriebe u. betriebsähnl. Einrichtungen (Facilitymanagem.)	48.700,00
031	Entgelte für sonstige Leistungen (interne Verr.)	
	Verwaltungskosten für EDV-Leistungen.	
1/839500-042091	Sonstige Betriebe und betriebsähnl. Einrichtungen (IT)	106.700,00
031	Amts-, Betriebs- und Geschäftsausstattung	
	Hardware für Digitalisierungsprojekte, Archivierungssysteme, Hardware/Lizenz Endpoint Protection.	
1/839500-631500	Sonstige Betriebe und betriebsähnl. Einrichtungen (IT)	50.000,00
031	Telekommunikationsdienste	
	Kosten für Telefon- und Internetanschlüsse, Datenleitungsbetrieb für den gesamten Magistratsbereich.	
1/839500-700500	Sonstige Betriebe und betriebsähnl. Einrichtungen (IT)	58.000,00
031	Miet- und Pachtaufwand	
	Miete und Betriebskosten für das Objekt "Am Kanal 3".	
1/839500-728500	Sonstige Betriebe und betriebsähnl. Einrichtungen (IT)	680.000,00
031	Entgelte für sonstige Leistungen	
	Fremdleistungen, Lizenzgebühren, Wartungskosten, Wartungskosten für Technologiepaket und Hardware des städtischen WLANs, Digitalisierungsprojekte, Lizenzierung HomeOffice, GIS-Projekte, Cloud Betrieb/Lizenzierung HR-Paket.	
1/840000-610000	Grundbesitz (Vermietung und Verpachtung von Grundstücken)	90.000,00
311	Instandhaltung von Grund und Boden	
	Instandhaltungs- und Entsiegelungsmaßnahmen.	

VAST/Abt.	Ansatzbezeichnung u. Postbezeichnung	FH-VA 2024 in EUR
1/840000-670000	Grundbesitz (Vermietung und Verpachtung von Grundstücken)	90.000,00
813	Versicherungen Cyberversicherung, Rechtsschutzversicherung und Versicherungen für neue Kindergärten und Containeranlagen.	
1/840000-728000	Grundbesitz (Vermietung und Verpachtung von Grundstücken)	70.000,00
311	Entgelte für sonstige Leistungen Diverse Gutachten, Betriebsgebietmobilisierung usw.	
1/840200-001000	Grundbesitz (Grundstückstransaktionen)	100.000,00
311	Unbebaute Grundstücke Ankauf von diversen Grundstücksflächen.	
1/853100-614100	Betr.f.d.Errichtg.u.Vwtg.v.Wohn-u. Geschäftsgeb. (WienSüd-Stadt)	80.000,00
461	Instandhaltung von Gebäuden und Bauten Instandhaltungen für Objekte der Stadt (öffentliche Gebäude) in der Verwaltung der Wien Süd.	
1/853100-729000	Betr.f.d.Errichtg.u.Vwtg.v.Wohn-u. Geschäftsgeb. (WienSüd-Stadt)	92.000,00
461	Sonstige Aufwendungen Weiterverrechnung von Ausgaben für Eigennutzung (öffentliche Gebäude) durch die Wien Süd an die Stadt.	
1/853200-614000	Betr.f.d.Errichtg.u.Vwtg.v.Wohn-u. Geschäftsgeb. (WienSüd-IFP)	980.000,00
461	Instandhaltung von Gebäuden und Bauten Stadtanteil für Instandhaltungen für Wohn- und Geschäftsgebäude der IFP GmbH.	
1/853200-700000	Betr.f.d.Errichtg.u.Vwtg.v.Wohn-u. Geschäftsgeb. (WienSüd-IFP)	8.340.100,00
461	Miet- und Pachtaufwand (Fruchtgenuss) Fruchtgenuss an die IFP GmbH für Wohn- u. Geschäftsgebäude.	
1/853200-729000	Betr.f.d.Errichtg.u.Vwtg.v.Wohn-u. Geschäftsgeb. (WienSüd-IFP)	303.000,00
461	Sonstige Aufwendungen (Leerstellungen,Miete,BK...) Leerstandskosten für Wohn und Geschäftsgebäude.	

VAST/Abt.	Ansatzbezeichnung u. Postbezeichnung	FH-VA 2024 in EUR
1/853300-614000 461	Betr.f.d.Errichtg.u.Vwtg.v.Wohn-u. Geschäftsgeb. (Neue Heimat) Instandhaltung von Gebäuden und Bauten Tausch der Wohnungstüren im Jahr 2024 in Wohn- u. Geschäftsgebäuden in der Verwaltung der Neuen Heimat.	137.000,00
1/853300-729000 461	Betr.f.d.Errichtg.u.Vwtg.v.Wohn-u. Geschäftsgeb. (Neue Heimat) Sonstige Aufwendungen (Leerstellungen,Miete,BK...) Leerstandskosten für Wohn und Geschäftsgebäude in Verwaltung der Neuen Heimat.	89.000,00
1/853400-614000 461	Betr.f.d.Errichtg.u.Vwtg.v.Wohn-u. Geschäftsgeb. (EGW-Heimstätte) Instandhaltung von Gebäuden und Bauten Allg. Instandhaltung und Erneuerung der Außenbeleuchtung sowie der E-Steigleitungen Gustav Mahlergasse 1/1-3, verwaltet durch die EGW-Heimstätte.	400.000,00
1/853400-729000 461	Betr.f.d.Errichtg.u.Vwtg.v.Wohn-u. Geschäftsgeb. (EGW-Heimstätte) Sonstige Aufwendungen (Leerstellungen,Miete,BK...) Leerstandskosten für Wohn und Geschäftsgebäude in Verwaltung der EGW Heimstätte.	80.000,00
1/900000-640090 811	Gesonderte Finanzverwaltung (Rechnungsw., Abgabenmanagem.) Rechts- und Beratungsaufwand Diverse Beratungsleistungen und Lizenzen für das Projekt "Elektronische Rechnung".	200.000,00
1/900000-728099 031	Gesonderte Finanzverwaltung (Rechnungsw., Abgabenmanagem.) Entgelte für sonstige Leistungen (interne Verr.) Verwaltungskosten für EDV-Leistungen.	79.600,00
1/910000-659090 811	Geldverkehr Geldverkehrsspesen Diverse Spesen für Kontoführung bei Kreditinstituten.	130.000,00
1/910000-710000 811	Geldverkehr Öffentliche Abgaben, ohne Gebühren gemäß FAG Abfuhr der Kapitalertragssteuer.	150.000,00

VAST/Abt.	Ansatzbezeichnung u. Postbezeichnung	FH-VA 2024 in EUR
1/920000-729694	Ausschließliche Gemeindeabgaben	200.000,00
812	Sonstige Aufwendungen (Forderungsabschreibungen-KommStr) Forderungsabschreibungen zur Kommunalsteuer.	
1/920000-729697	Ausschließliche Gemeindeabgaben	50.000,00
812	Sonstige Aufwendungen (Forderungsabschreibungen-sonst.Str) Abschreibung von Forderungen aus diversen Steuern und Abgaben.	
1/941000-729000	Sonstige Finanzaufweisungen nach dem FAG	1.650.000,00
811	Sonstige Aufwendungen Weiterleitung des Nahverkehrszuschusses an die WNSKS GmbH.	
1/970000-729100	Verstärkungsmittel	300.000,00
811	Sonstige Aufwendungen (Indexierungen) Verstärkungsmittel.	
5/163000-774000	Freiwillige Feuerwehren	883.000,00
111	Kapitaltransfers an sonstige Träger öffentlichen Rechts Ersatzbeschaffung Drehleiter und ein Lastfahrzeug, ein Hilfeleistungsfahrzeug.	
5/163001-010000	Freiwillige Feuerwehren - Erweiterung alte Feuerwehr (Erweiterung "Alte Feuerwehr")	4.090.000,00
341	Gebäude und Bauten Sanierung und Erweiterung der "Alten Feuerwehr".	
5/211100-010000	Volksschulen (VS Ungarviertel)	3.100.000,00
461	Gebäude und Bauten Erweiterung und Sanierung Volksschule Ungarviertel.	
5/212003-346000	MS Föhrenwald	520.000,00
821	Investitionsdarlehen von Finanzinstituten Außerordentliche Darlehenstilgung, da die Gesamtbaukosten geringer ausgefallen sind als die ursprünglich dafür vorgesehene Darlehensaufnahme.	

VAST/Abt.	Ansatzbezeichnung u. Postbezeichnung	FH-VA 2024 in EUR
5/222101-010000 461	HLM Schneeberggasse (Turnsaal) Gebäude und Bauten Neubau Turnsaal HLM Schneeberggasse, sowie Schulküche, PV Anlage und Nebenräume.	1.000.000,00
5/222101-042400 461	HLM Schneeberggasse (Turnsaal) Amts- und Betriebsausstattung Einrichtung des Turnsaales.	100.000,00
5/224001-010000 461	BAFEP Schneeberggasse (Turnsaal) Gebäude und Bauten Neubau Turnsaal BAFEP Schneeberggasse, sowie Schulküche, PV Anlage und Nebenräume.	1.000.000,00
5/240106-010000 461	Kindergarten (Otto Glöckel) Gebäude und Bauten Neubau KG Otto Glöckel II.	2.500.000,00
5/240106-042400 461	Kindergarten (Otto Glöckel) Amts- und Betriebsausstattung Ausstattung für den Kindergarten Otto Glöckel.	500.000,00
5/240107-010000 461	Kindergarten (Am kleinen Lazarett) Gebäude und Bauten Errichtungskosten Kindergarten "Am kleinen Lazarett".	1.400.000,00
5/240107-042400 461	Kindergarten (Am kleinen Lazarett) Amts- und Betriebsausstattung Ausstattung für den neuen Kindergarten "Am kleinen Lazarett".	200.000,00
5/269201-050000 351	Investitionen in diverse Sportanlagen Sonderanlagen Projekt Stadt in Bewegung (Pumptrack, Wegelandschaft, Motorikpark).	1.500.000,00

VAST/Abt.	Ansatzbezeichnung u. Postbezeichnung	FH-VA 2024 in EUR
5/323000-050000 341	Sanierung Stadttheater Sonderanlagen Instandsetzungsmaßnahmen für das Stadttheater.	10.763.200,00
5/522000-050000 416	Reinhaltung der Luft (Errichtung PV Anlagen) Sonderanlagen Errichtung diverser Photovoltaikanlagen.	4.250.000,00
5/612006-002000 431	Gemeindestraßen (Straßenbauprogramm 2024) Straßenbauten Diverse Straßenbauten im Zuge des Straßenbauprogrammes 2024.	900.000,00
5/612102-002000 431	Gemeindestraßen - Radwegebau ab 2024 Straßenbauten Radweg Kollonitschgasse.	340.000,00
5/612104-006000 431	Gemeindestraßen - Entsiegelung Parkflächen Sonst. Grundstückseinrichtungen Entsiegelungsprojekt Parkplatz MS West.	250.000,00
5/612300-775000 431	Gemeindestraßen (B54 Unterführung) Kapitaltransfers an Unternehmungen (ohne Finanzuntern.) und andere Kostenbeteiligung für Planungs- u. Errichtungskosten für die Unterführung der B54.	2.407.100,00
5/612400-002000 431	Gemeindestraßen (Kleingasse) Straßenbauten Bauvorhaben Kleingasse, Eggendorfer Gasse.	80.000,00
5/612600-775000 431	Gemeindestraßen (Ostumfahrung) Kapitaltransfers an Unternehmungen (ohne Finanzuntern.) und andere Kostenbeteiligung Ostumfahrung.	400.000,00

VAST/Abt.	Ansatzbezeichnung u. Postbezeichnung	FH-VA 2024 in EUR
5/612800-775000 431	Gemeindestraßen (Nordkopf Unterführung) Kapitaltransfers an Unternehmungen (ohne Finanzuntern.) und andere ÖBB Nordkopf Pöckgasse Kostenzuschuss.	300.000,00
5/649100-775000 431	Parkdeck (ÖBB) Kapitaltransfers an Unternehmungen (ohne Finanzuntern.) und andere Kostenbeteiligung für Abbruch und Neubau des ÖBB-Parkdecks.	490.000,00
5/815001-006000 431	Spielplatzoffensive (J.Payer Park) Sonstige Grundstückseinrichtungen Wiener Neustadt in Bewegung: Spielplatz Julius Payer Park.	250.000,00
5/816100-005000 431	Öffentliche Beleuchtung (LED Umstellg Straßenbeleuchtung) Anlagen zu Straßenbauten Investitionen in die Umstellung auf LED-Leuchtmittel bei der Straßenbeleuchtung.	1.400.000,00
5/839502-042000 031	Sonstige Betriebe und betriebsähnl. Einrichtungen (Informations-Techn.) Amts- und Betriebsausstattung Austausch Switches / Router Rechenzentren.	300.000,00

Personaldaten iSd ÖStp (Anlage 4)

Gruppe 1 - gesamt	Dienstverhältnis zu Gemeinde, dienstleistend in einer Dienststelle, bezahlt aus dem Budget von Gemeinde		Personalaufwendungen				
	Köpfe ³⁾	VBÄ ³⁾	davon melden Gemeinden optional				gesamt
Bezüge (Unterklasse 50-52)			Nebengebühren (Unterklasse 56)	Dienstgeberbeiträge (Unterklasse 58)	Weitere Aufwendungen	Kontenklasse 5 ²⁾	
Beamtinnen und Beamte	k.A.	k.A.	409.800,00				
Vertragsbedienstete	772,00	689,29	35.742.900,00				
KV-Bedienstete (Kollektivvertrag)	k.A.	k.A.	3.248.700,00				
Nicht zuordenbar	k.A.	k.A.					
Summe	774,00	691,29	39.401.400,00	3.177.100,00	10.051.300,00	20.100,00	52.649.900,00
darunter (Teilmengen der Gruppe 1)			Länder und Gemeinden melden optional				
	Köpfe ³⁾	VBÄ ³⁾	Bezüge (Unterklasse 50-52)	Nebengebühren (Unterklasse 56)	Dienstgeberbeiträge (Unterklasse 58)	Weitere Aufwendungen	Kontenklasse 5 ²⁾
Musikschullehrerinnen und -lehrer	29,00	20,19					
Elementarpädagoginnen und -pädagogen	k.A.	k.A.					
Bedienstete nicht-ausgliederter Krankenanstalten	k.A.	k.A.					
Lehrlinge	k.A.	k.A.					
Summe	29,00	20,19					

Gruppe 2 - gesamt	Dienstverhältnis zu Gemeinde, nicht dienstleistend bei Gemeinde ¹⁾ , bezahlt aus dem Budget von Gemeinde		Personalaufwendungen				
	Köpfe ³⁾	VBÄ ³⁾	davon melden Gemeinden optional				gesamt
Bezüge (Unterklasse 50-52)			Nebengebühren (Unterklasse 56)	Dienstgeberbeiträge (Unterklasse 58)	Weitere Aufwendungen	Kontenklasse 5 ²⁾	
Beamtinnen und Beamte	k.A.	k.A.					
Vertragsbedienstete	131,00	128,23					
Nicht zuordenbar	k.A.	k.A.					
Summe	133,00	130,23					

Gruppe 2 - nach Rechnungsträger	Köpfe	VBÄ
Einheit: 0111		
Refundierung des Personalaufwandes? Ja/Nein	Ja	
Anzahl Bedienstete	3,0	2,8
Einheit: 0113		
Refundierung des Personalaufwandes? Ja/Nein	Ja	
Anzahl Bedienstete	2,0	1,6
Einheit: 0114		
Refundierung des Personalaufwandes? Ja/Nein	Ja	
Anzahl Bedienstete	2,0	2,0
Einheit: 0116		
Refundierung des Personalaufwandes? Ja/Nein	Ja	
Anzahl Bedienstete	5,0	5,0
Einheit: 0117		
Refundierung des Personalaufwandes? Ja/Nein	Ja	
Anzahl Bedienstete	2,0	2,0
Einheit: 0119		
Refundierung des Personalaufwandes? Ja/Nein	Ja	
Anzahl Bedienstete	117,0	114,9

Einheit: 2730			
Refundierung des Personalaufwandes? Ja/Nein	Nein		
Anzahl Bedienstete		2,0	2,0

Beamtinnen und Beamte - Pensionistinnen und Pensionisten zum 31.12.2024			
	Köpfe ³⁾	Ø-Pensions- höhe /Mt. ⁴⁾	
Ruhegenussbezieherinnen und -bezieher	91,0	4.660,5	
Hinterbliebene ⁵⁾	34,0	2.422,7	
Neue Ruhegenussbezieherinnen und -bezieher im Bezugsjahr 2024			
	Köpfe ³⁾	Ø-Pensions- antrittsalter	Ø-Pensions- höhe /Mt. ⁴⁾
Alterspension ⁶⁾			
Dienstunfähigkeit ⁷⁾			
vorzeitige Pensionierung mit Abschlag ⁸⁾			
vorzeitige Pensionierung ohne Abschlag ⁹⁾			
Pensionierungen gesamt	0,0	0,0	0,0
Gesamter Pensionsaufwand für das Bezugsjahr 2024	8.024.800,00		
1) gemäß den Vorgaben in Artikel 14 Abs. 2 lit. c ÖStP 2012 2) Personalrückstellungen und Sachbezüge sind in diese Anlage nicht aufzunehmen 3) Aus Datenschutzgründen wird dieses Feld erst ab 6 betroffenen Personen ausgewiesen 4) Durchschnittspension im Dezember laut Personalstatistik-Festlegungen ohne Sonderzahlungen, ohne Pflegegeld und ohne sonstige Transferleistungen; brutto 5) Witwen-, Witwer-, Waisenversorgungsbezüge und vergleichbare Leistungen 6) Ruhebezüge aufgrund eines Übertritts in den Ruhestand oder einer vergleichbaren Regelung iSd § 13 BDG 1979 7) Ruhebezüge aufgrund einer Ruhestandsversetzung wegen dauernder Dienstunfähigkeit iSd § 14 BDG 1979 8) Ruhebezüge aufgrund einer vorzeitigen Ruhestandsversetzung mit Abschlag iSd §§ 15b, 15c oder 236d BDG 1979 9) Ruhebezüge aufgrund einer vorzeitigen Ruhestandsversetzung ohne Abschlag 10) Inkl. Musikschullehrerinnen und -Lehrer sowie Elementarpädagoginnen und -pädagogen 11) Darunter sind Personalgestellungen bei Beteiligungen iSd § 23 VRV 2015 sowie sonstige Personalgestellungen, zB bei anderen Gebietskörperschaften und Körperschaften öffentlichen Rechts zu verstehen.			

Nachweis über Transferzahlungen (Anlage 6a)

Haushaltskonto	Bezeichnung Ansatz	Bezeichnung Post	Summe Einzahlungen	Summe Auszahlungen
Transferzahlungen von/an Bund, Bundesfonds, Bundeskammern				
Gesamtsumme Transferzahlungen von/an Bund, Bundesfonds, Bundeskammern			7.936.000,00	25.000,00
Summe Kapitaltransfers			5.566.700,00	25.000,00
Summe Transfers			2.369.300,00	0,00
2/024000+860000	Wahlamt	Transfers von Bund, Bundesfonds und Bundeskammern	9.400,00	
2/031000+860000	Amt für Raumordnung und Raumplanung	Transfers von Bund, Bundesfonds und Bundeskammern	309.900,00	
2/094000+300000	Gemeinschaftspflege	Kapitaltransfers von Bund, Bundesfonds und Bundeskammern (BIKE)	10.000,00	
2/240000+860000	Kindergärten	Transfers von Bund, Bundesfonds und Bundeskammern	1.000.000,00	
2/283000+300000	Wissenschaftliche Archive	Kapitaltransfers von Bund, Bundesfonds und Bundeskammern	20.000,00	
2/529000+860000	Sonstige Einrichtungen und Maßnahmen des Umweltschutzes	Transfers von Bund, Bundesfonds und Bundeskammern	5.000,00	
2/815000+300000	Park- und Gartenanlagen, Kinderspielplätze (Grünraum)	Kapitaltransfers von Bund, Bundesfonds und Bundeskammern	27.100,00	
2/816000+300000	Öffentliche Beleuchtung und öffentliche Uhren	Kapitaltransfers von Bund, Bundesfonds und Bundeskammern	13.000,00	
2/941000+860000	Sonstige Finanzausweisungen nach dem FAG	Transfers v. Bund, Bundesfonds u. Bundeskammern Finanzausweisg.nach FAG 2017	645.000,00	
2/941000+860090	Sonstige Finanzausweisungen nach dem FAG	Transfers von Bund, Bundesfonds und Bundeskammern	400.000,00	
6/211100+300000	Volksschulen (VS Ungarviertel)	Kapitaltransfers von Bund, Bundesfonds und Bundeskammern	2.748.300,00	
6/522000+300000	Reinhaltung der Luft (Div. PV Anlagen)	Kapitaltransfers von Bund, Bundesfonds und Bundeskammern	1.905.000,00	
6/816100+300000	Öffentliche Beleuchtung (LED Umstellg. Straßenbel.)	Kapitaltransfers von Bund, Bundesfonds und Bundeskammern	843.300,00	
1/640000-770000	Einrichtung und Maßnahmen nach der Straßenverkehrsordnung	Kapitaltransfers an Bund, Bundesfonds und Bundeskammern		25.000,00
Transferzahlungen von/an Länder, Landesfonds, Landeskammern				
Gesamtsumme Transferzahlungen von/an Länder, Landesfonds, Landeskammern			8.569.000,00	21.278.200,00
Summe Kapitaltransfers			4.378.000,00	0,00
Summe Transfers			4.191.000,00	21.278.200,00
2/211000+861000	Volksschulen	Transfers von Ländern, Landesfonds und Landesk. (Förd. Ferienbetreuung)	5.000,00	
2/211000+861100	Volksschulen	Transfers v. Ländern, Landesfonds u. -kammern (Personalf. f. Nachm.Betr.)	260.000,00	
2/211000+861200	Volksschulen	Transfers v. Ländern, Landesfonds u. -kammern (Schul-u.KIGA Förd.)	70.000,00	
2/211000+861500	Volksschulen	Transfers von Ländern, Landesfonds und Landeskammern (Annuitätenzusch.)	251.800,00	
2/212000+861100	Mittelschulen	Transfers v. Ländern, Landesfonds u. -kammern (Personalf. f. Nachm.Betr.)	146.000,00	
2/212000+861200	Mittelschulen	Transfers von Ländern, Landesfonds und Landeskammern	70.000,00	
2/212000+861500	Mittelschulen	Transfers von Ländern, Landesfonds und Landeskammern (Annuitätenzusch.)	106.500,00	
2/213000+861100	Sonderschulen	Transfers v. Ländern, Landesfonds u. -kammern (Personalf. f. Nachm.Betr.)	36.000,00	

Haushaltskonto	Bezeichnung Ansatz	Bezeichnung Post	Summe Einzahlungen	Summe Auszahlungen
Transferzahlungen von/an Länder, Landesfonds, Landeskammern				
Gesamtsumme Transferzahlungen von/an Länder, Landesfonds, Landeskammern			8.569.000,00	21.278.200,00
Summe Kapitaltransfers			4.378.000,00	0,00
Summe Transfers			4.191.000,00	21.278.200,00
2/213000+861200	Sonderschulen	Transfers v. Ländern, Landesfonds u. -kammern (Schul-u.KIGA Förd.)	3.000,00	
2/213100+861100	Sonderschulen (HPI-Schule)	Transfers v. Ländern, Landesfonds u. -kammern (Personalf. f. Nachm.Betr.)	36.000,00	
2/213100+861200	Sonderschulen (HPI-Schule)	Transfers v. Ländern, Landesfonds u. -kammern (Schul-u.KIGA Förd.)	2.000,00	
2/240000+861200	Kindergärten	Transfers v. Ländern, Landesfonds u. -kammern (Schul-u.KIGA Förd.)	60.000,00	
2/240000+861500	Kindergärten	Transfers von Ländern, Landesfonds und Landeskammern (Annuitätenzusch.)	292.200,00	
2/320000+861000	Ausbildung in Musik und darstellender Kunst (Musikschule)	Transfers von Ländern, Landesfonds und Landeskammern	480.000,00	
2/423000+861000	Essen auf Rädern	Transfers von Ländern, Landesfonds und Landeskammern	20.000,00	
2/581000+861000	Maßnahmen der Veterinärmedizin	Transfers von Ländern, Landesfonds und Landeskammern	102.000,00	
2/581000+861100	Maßnahmen der Veterinärmedizin	Transfers von Ländern, Landesfonds und Landeskammern	500,00	
2/612000+871000	Gemeindestraßen	Kapitaltransfers aus Gemeinde-Bedarfszuweisungsmittel	5.000,00	
2/816000+861000	Öffentliche Beleuchtung und öffentliche Uhren	Transfers von Ländern, Landesfonds und Landeskammern	20.000,00	
2/940000+861000	Bedarfszuweisungen	Transfers von Ländern, Landesfonds und Landeskammern	75.000,00	
2/941000+861000	Sonstige Finanzzuweisungen nach dem FAG	Transfers von Ländern, Landesfonds und Landeskammern	1.250.000,00	
6/163001+301000	Freiwillige Feuerwehr (Erweiterung "Alte Feuerwehr")	Kapitaltransfers von Ländern, Landesfonds und Landeskammern	984.000,00	
6/323000+301000	Einrichtungen der darstellenden Kunst (Stadttheater)	Kapitaltransfers von Ländern, Landesfonds und Landeskammern	3.319.000,00	
6/612006+871000	Straßenbauprogramm 2024	Kapitaltransfers aus Gemeinde-Bedarfszuweisungsmittel	900.000,00	
6/612104+301000	Entsiegelung Parkplätze	Kapitaltransfers von Ländern, Landesfonds und Landeskammern	75.000,00	
1/220000-751000	Berufsbildende Pflichtschulen	Transfers an Länder, Landesfonds und Landeskammern		1.100.000,00
1/419000-751100	Sonst. Einrichtg. u. Maßnahmen (Sozialhilfverbandsumlage)	Transfers an Länder, Landesfonds und Landeskammern		14.448.300,00
1/419000-751200	Sonst. Einrichtg. u. Maßnahmen (Sozialhilfverbandsumlage)	Transfers an Länder, Landesfonds und Landeskammern (Wohnsitzanteil)		1.578.500,00
1/439000-751000	Sonstige Einrichtungen u. Maßnahmen d. Jugendwohlfahrt	Transfers an Länder, Landesfonds und Landeskammern		2.707.000,00
1/562200-751000	Sprengelbeiträge (NÖGUS-Standortbeitrag)	Transfers an Länder, Landesfonds und Landeskammern		1.444.400,00
Transferzahlungen von/an Gemeinden, Gemeindeverbände, Gemeindefonds				
Gesamtsumme Transferzahlungen von/an Gemeinden, Gemeindeverbände, Gemeindefonds			0,00	18.687.700,00
Summe Kapitaltransfers			0,00	0,00
Summe Transfers			0,00	18.687.700,00
1/210000-752000	Allgemeinbildende Pflichtschulen	Transfers an Gemeinden, Gemeindeverbände ohne marktbest. Tätigkeit u. -fonds		180.000,00
1/562000-752000	Sprengelbeiträge (NOEKAS-Umlage)	Transfers an Gemeinden, Gemeindeverbände ohne marktbest. Tätigkeit u. -fonds		18.507.200,00

Haushaltskonto	Bezeichnung Ansatz	Bezeichnung Post	Summe Einzahlungen	Summe Auszahlungen
Transferzahlungen von/an Gemeinden, Gemeindeverbände, Gemeindefonds				
Gesamtsumme Transferzahlungen von/an Gemeinden, Gemeindeverbände, Gemeindefonds			0,00	18.687.700,00
Summe Kapitaltransfers			0,00	0,00
Summe Transfers			0,00	18.687.700,00
1/562100-752000	Sprengelbeiträge (NOEKAS Verwaltungsaufwand)	Transfers an Gemeinden, Gemeindeverbände ohne marktbest. Tätigkeit u. -fonds		500,00
Transferzahlungen von/an Sozialversicherungsträger				
Gesamtsumme Transferzahlungen von/an Sozialversicherungsträger			0,00	0,00
Summe Kapitaltransfers			0,00	0,00
Summe Transfers			0,00	0,00
Transferzahlungen von/an sonst. Träger des öffentlichen Rechts				
Gesamtsumme Transferzahlungen von/an sonst. Träger des öffentlichen Rechts			212.300,00	2.184.400,00
Summe Kapitaltransfers			0,00	883.000,00
Summe Transfers			212.300,00	1.301.400,00
2/011000+863000	Personalamt	Transfers von sonstigen Trägern öffentlichen Rechts und Sozialversicherungsträgern	8.500,00	
2/011100+863000	Personalamt (Kul.Tour.Marketing GmbH, z.Verf.gest.Bed.)	Transfers von sonstigen Trägern öffentlichen Rechts und Sozialversicherungsträgern	14.800,00	
2/011900+863000	Personalamt (WNSKS GmbH, z.Verf.gest.Bed.)	Transfers von sonstigen Trägern öffentlichen Rechts und Sozialversicherungsträgern	38.000,00	
2/012000+863000	Hilfsamt (Hauptkanzlei, Telefonzentrale)	Transfers von sonstigen Trägern öffentlichen Rechts und Sozialversicherungsträgern	12.500,00	
2/020000+863000	Rechtsamt (Rechtsangelegenheiten)	Transfers von sonstigen Trägern öffentlichen Rechts und Sozialversicherungsträgern	19.000,00	
2/022000+863000	Standesamt	Transfers von sonstigen Trägern öffentlichen Rechts und Sozialversicherungsträgern	4.500,00	
2/029100+863000	Amtsgebäude (Reinigungskräfte)	Transfers von sonstigen Trägern öffentlichen Rechts und Sozialversicherungsträgern	6.200,00	
2/032000+863000	Vermessungsamt	Transfers von sonstigen Trägern öffentlichen Rechts und Sozialversicherungsträgern	16.200,00	
2/100000+863000	Gesonderte Verwaltung (Gewerbeamt)	Transfers von sonstigen Trägern öffentlichen Rechts und Sozialversicherungsträgern	9.700,00	
2/211000+863000	Volksschulen	Transfers von sonstigen Trägern öffentlichen Rechts und Sozialversicherungsträgern	11.000,00	
2/240000+863000	Kindergärten	Transfers von sonstigen Trägern öffentlichen Rechts und Sozialversicherungsträgern	34.900,00	
2/500000+863000	Gesundheitsamt	Transfers von sonstigen Trägern öffentlichen Rechts und Sozialversicherungsträgern	14.000,00	
2/833000+863000	Hallenbäder	Transfers von sonstigen Trägern öffentlichen Rechts und Sozialversicherungsträgern	23.000,00	

Haushaltskonto	Bezeichnung Ansatz	Bezeichnung Post	Summe Einzahlungen	Summe Auszahlungen
Transferzahlungen von/an sonst. Träger des öffentlichen Rechts				
Gesamtsumme Transferzahlungen von/an sonst. Träger des öffentlichen Rechts			212.300,00	2.184.400,00
Summe Kapitaltransfers			0,00	883.000,00
Summe Transfers			212.300,00	1.301.400,00
1/163000-754000	Freiwillige Feuerwehren	Transfers an sonstige Träger des öffentlichen Rechts		1.171.400,00
1/163000-754200	Freiwillige Feuerwehren	Transfers an sonstige Träger des öffentlichen Rechts		130.000,00
5/163000-774000	Freiwillige Feuerwehren	Kapitaltransfers an sonstige Träger öffentlichen Rechts		883.000,00
Gesamtsumme			16.717.300,00	42.175.300,00

Nachweis über Haushaltsrücklagen und
Zahlungsmittelreserven (Anlage 6b)

Nachweis über Haushaltsrücklagen und Zahlungsmittelreserven (Anlage 6b) - Voranschlag 2024

Haushaltsrücklagen		Rücklagenstand			Zahlungsmittelreserven		
Nr.	Verwendungszweck	31.12.2023	Zuführungen	Entnahmen	31.12.2024	Stand aktuell (Okt. 2023)	Konto-/Sparbuchnummer
8/9990935/00001	allg. HH-Rücklage mit ZMR	49.331.500,00		900.000,00	48.431.500,00	9.198.845,85	ZW R07 295000 AT36 2026 7000 0000 3004
						7.000.000,00	ZW R02 295001 AT64 1400 0001 7975 2913
						20.000.000,00	ZW R16 295016 AT07 5300 0081 5570 2681
						15.000.000,00	ZW F71 210018 AT73 2026 7000 0600 5862
8/9990935/00930	Rücklage aus 40 % des Eröffnungsbilanzsaldos	90.346.800,00	0,00	0,00	90.346.800,00		
8/9990935/09810	allg. HH-Rücklage (Ergebnisrücklage)	27.845.300,00	0,00	0,00	27.845.300,00		
Gesamtsummen		167.523.600,00	0,00	900.000,00	166.623.600,00	51.198.845,85	

Einzelnachweis über Finanzschulden und Schuldendienst
(Anlage 6c)

Kontonummer Darlehensnr.	Ansatz	Darlehensgeber/Staat Aktanzahl	Verwendungszweck Genehmigungsdatum/-vermerk	Beschluss- Datum	Zinssatz	Währung	Laufzeit
					Zinsindikator		
1. Darlehen für Investitionszwecke							
1.1. ... von Trägern des öffentlichen Rechts							
1.1.1. ... von Bund, Bundesfonds, Bundeskammern							
1.1.2. ... von Ländern, Landesfonds, Landeskammern							
1.1.3. ... von Gemeinden, Gemeindeverbänden, Gemeindefonds							
1.1.4. ... von Sozialversicherungsträgern							
1.1.5. ... von sonstigen Trägern des öffentlichen Rechts							
1.2. ... von Beteiligungen der Gebietskörperschaft (ohne Finanzunternehmungen)							
1.3. ... von Unternehmen (ohne Beteiligungen und ohne Finanzunternehmungen)							
1.4. ... von Finanzunternehmen							
1.4.1. ... von Finanzunternehmen im Inland							
6701100 1140	951000	Wiener Neustädter Sparkasse/AT AT91 2026 7000 6200 1698	Studentenwohnheim, (Rückkauf WBF-Darl.)	25.09.2002	0,550%	EUR	31.03.2003 - Studentenwohnheim Rückkauf WBF-Darl.) 30.09.2027
6701100 1142	211000	Wiener Neustädter Sparkasse/AT AT88 2026 7000 6200 1946	Einbau Aufzüge u. Brandschutzmaßnahmen in VS	29.10.2003	0,550%	EUR	31.03.2005 - Einbau Aufzüge u. Brandschutzmaßnahmen in VS 30.09.2024
6701100 1143	212000	Wiener Neustädter Sparkasse/AT AT88 2026 7000 6200 1946	Einbau Aufzüge u. Brandschutzmaßnahmen in HS	29.10.2003	0,550%	EUR	31.03.2005 - Einbau Aufzüge u. Brandschutzmaßnahmen in HS 30.09.2024
6701100 1144	951000	Wiener Neustädter Sparkasse/AT AT88 2026 7000 6200 1946	Einbau Aufzüge u. Brandschutzmaßn. in Modeschule	29.10.2003	0,550%	EUR	31.03.2005 - Einbau Aufzüge u. Brandschutzmaßn. in Modeschule 30.09.2024
6701300 1310	612000	Bank Austria Unicredit/AT AT54 1200 0100 1044 9253	Straßenbau 2015	05.12.2014	1,850%	EUR	30.09.2016 - Straßenbau 2015 31.03.2036
6701300 1311	816000	Bank Austria Unicredit/AT AT96 1200 0100 1044 9758	San.u.Neuherst.Öffentl. Beleuchtung 2016/17	25.04.2016	5,000%	EUR	30.09.2016 - San.u.Neuherst.Öffentl. Beleuchtung 2016/17 euribor6m 31.03.2031
6701300 1312	262000	Bank Austria Unicredit/AT AT62 1200 0100 1045 0079	Adaptierung Sportanlage	25.04.2016	5,000%	EUR	30.09.2016 - Adaptierung Sportanlage euribor6m 31.03.2031

Kontonummer Darlehensnr.	Darlehenshöhe Gesamt	Buchwert 31.12.2023	Zugang	Tilgung	Zinsen	Summe Schuldendienst	Schuldendienst- ersätze	Buchwert 31.12.2024	Netto Schuldendienst
6701100 1140	550.803,23	105.600,00		26.200,00	600,00	26.800,00		79.400,00	26.800,00
6701100 1142	50.000,00	600,00		600,00	100,00	700,00			700,00
6701100 1143	200.000,00	14.100,00		14.100,00	100,00	14.200,00			14.200,00
6701100 1144	150.000,00	8.800,00		8.800,00	100,00	8.900,00			8.900,00
6701300 1310	2.700.000,00	1.794.100,00		128.500,00	33.100,00	161.600,00		1.665.600,00	161.600,00
6701300 1311	600.000,00	310.600,00		35.100,00	15.100,00	50.200,00		275.500,00	50.200,00
6701300 1312	500.000,00	258.700,00		29.200,00	12.600,00	41.800,00		229.500,00	41.800,00

Kontonummer Darlehensnr.	Ansatz	Darlehensgeber/Staat Aktenzahl	Verwendungszweck Genehmigungsdatum/-vermerk	Beschluss- Datum	Zinssatz	Währung	Laufzeit
					Zinsindikator		
6701300 1319	951000	Bank Austria Unicredit/AT AT72 1200 0004 0013 6487	San.Flugfeldg.82, Wiesenbachg.3-7, Nittnerg.10-13	27.09.2000 San.Flugfeldg.82, Wiesenbachg.3-7, Nittnerg.10-13	1,390%	EUR	30.06.2004 - 31.12.2028
6701300 1323	951000	Bank Austria Unicredit/AT AT47 1200 0004 0013 9168	San. div. Wohnhausanlagen	30.10.2001 San. div. Wohnhausanlagen	1,260%	EUR	31.03.2002 - 30.09.2027
6701300 1330	551000	Bank Austria Unicredit/AT AT09 1200 0530 0012 5764	KH, Dermatologie u. Neurochirurgie, Trägeranteil	25.06.2003 KH, Dermatologie u. Neurochirurgie Trägeranteil	1,220%	EUR	30.09.2007 - 31.03.2027
6701300 1331	551000	Bank Austria Unicredit/AT AT30 1200 0534 6378 3349	Übernahme Verbindlichkeiten a.ö. Krankenhaus	25.05.2010 Übernahme Verbindlichkeiten a.ö. Krankenhaus	1,780%	EUR	30.06.2015 - 31.12.2034
6701300 1333	212000	Bank Austria Unicredit/AT AT22 1200 0536 7799 8584	Schuleinrichtung H. Firnbergschule	27.10.2010 Schuleinrichtung H. Firnbergschule	5,000%	EUR	30.06.2011 - 31.03.2026
6701400 1401	240000	Raiffeisenregionalbank Wr. Neustadt/AT AT84 3293 7030 0005 3827	Dr. Norbert Wittmann Kindergarten	07.12.2012 Dr. Norbert Wittmann Kindergarten	5,000%	EUR	30.06.2013 - 31.12.2037
6701400 1402	816000	Raiffeisenregionalbank Wr. Neustadt/AT AT57 3293 7035 0007 6703	San.u.Neuherst.Öffentl. Beleuchtung 2012/13	28.03.2012 San.u.Neuherst.Öffentl. Beleuchtung 2012/13	5,000%	EUR	30.06.2014 - 31.12.2028
6701420 1420	551000	Raiffeisenlandesbank Niederösterreich-Wien AG/AT AT97 3200 0421 0065 1869	Übernahme Verbindlichkeiten a. ö. Krankenhaus	25.05.2010 Übernahme Verbindlichkeiten a. ö. Krankenhaus	5,000%	EUR	30.06.2015 - 31.03.2033
6701420 1421	163000	Raiffeisenlandesbank Niederösterreich-Wien AG/AT AT44 3200 0422 0065 1869	Freiw. Feuerwehr, Finanzierungsbeitrag 2015	18.05.2015 Freiw. Feuerwehr, Finanzierungsbeitrag 2015	1,550%	EUR	31.03.2016 - 30.09.2030
6701420 1423	211000	Raiffeisenlandesbank Niederösterreich-Wien AG/AT AT35 3200 0424 0065 1869	Diverse Projekte (Teil 1), Umschuldung Darlehen KA Finanz/Komm.kredit	12.09.2016 Umsch.Darl.KA Finanz/KommKr. - 2110	1,460%	EUR	01.06.2017 - 01.12.2036
6701420 1423	262000	Raiffeisenlandesbank Niederösterreich-Wien AG/AT AT35 3200 0424 0065 1869	Diverse Projekte (Teil 1), Umschuldung Darlehen KA Finanz/Komm.kredit	12.09.2016 Umsch.Darl.KA Finanz/KommKr. - 2620	1,460%	EUR	01.06.2017 - 01.12.2036
6701420 1423	612000	Raiffeisenlandesbank Niederösterreich-Wien AG/AT AT35 3200 0424 0065 1869	Diverse Projekte (Teil 1), Umschuldung Darlehen KA Finanz/Komm.kredit	12.09.2016 Umsch.Darl.KA Finanz/KommKr. - 6120	1,460%	EUR	01.06.2017 - 01.12.2036

Kontonummer Darlehensnr.	Darlehenshöhe Gesamt	Buchwert 31.12.2023	Zugang	Tilgung	Zinsen	Summe Schuldendienst	Schuldendienst- ersätze	Buchwert 31.12.2024	Netto Schuldendienst
6701300 1319	717.423,82	122.900,00		23.900,00	1.700,00	25.600,00		99.000,00	25.600,00
6701300 1323	454.205,21	85.700,00		21.000,00	1.000,00	22.000,00		64.700,00	22.000,00
6701300 1330	3.060.000,00	509.400,00		143.300,00	5.900,00	149.200,00		366.100,00	149.200,00
6701300 1331	15.000.000,00	8.819.500,00		731.400,00	156.300,00	887.700,00		8.088.100,00	887.700,00
6701300 1333	800.000,00	128.200,00		55.200,00	5.500,00	60.700,00	10.300,00	73.000,00	50.400,00
6701400 1401	932.918,03	585.200,00		29.500,00	29.400,00	58.900,00	4.000,00	555.700,00	54.900,00
6701400 1402	600.000,00	207.400,00		37.400,00	10.100,00	47.500,00		170.000,00	47.500,00
6701420 1420	7.700.000,00	4.106.800,00		357.000,00	202.000,00	559.000,00		3.749.800,00	559.000,00
6701420 1421	500.000,00	247.400,00		33.700,00	3.800,00	37.500,00		213.700,00	37.500,00
6701420 1423	1.536.514,84 13.513.762,89	998.700,00		76.800,00	14.500,00	91.300,00		921.900,00	91.300,00
6701420 1423	201.355,07 13.513.762,89	130.900,00		10.100,00	1.900,00	12.000,00		120.800,00	12.000,00
6701420 1423	11.296.154,40 13.513.762,89	7.342.500,00		564.800,00	106.900,00	671.700,00		6.777.700,00	671.700,00

Kontonummer Darlehensnr.	Ansatz	Darlehensgeber/Staat Aktenzahl	Verwendungszweck Genehmigungsdatum/-vermerk	Beschluss- Datum	Zinssatz	Währung	Laufzeit
					Zinsindikator		
6701420 1423	816000	Raiffeisenlandesbank Niederösterreich-Wien AG/AT AT35 3200 0424 0065 1869	Diverse Projekte (Teil 1), Umschuldung Darlehen KA Finanz/Komm.kredit	12.09.2016 Umsch.Darl.KA Finanz/KommKr. - 8160	1,460%	EUR	01.06.2017 - 01.12.2036
6701420 1424	612000	Raiffeisenlandesbank Niederösterreich-Wien AG/AT AT79 3200 0425 0065 1869	Diverse Projektfinanzierungen der Stadt, (vormals Umschuld. Darl. Stadtheim, Bauteil 1975)	12.09.2016 Diverse Projektfinanzierungen der Stadt - 6120	1,460%	EUR	01.06.2017 - 01.12.2036
6701420 1424	839000	Raiffeisenlandesbank Niederösterreich-Wien AG/AT AT79 3200 0425 0065 1869	Diverse Projektfinanzierungen der Stadt, (vormals Umschuld. Darl. Stadtheim, Bauteil 1975)	12.09.2016 Diverse Projektfinanzierungen der Stadt - 8390	1,460%	EUR	01.06.2017 - 01.12.2036
6701420 1425	329000	Raiffeisenlandesbank Niederösterreich-Wien AG/AT AT26 3200 0426 0065 1869	Landesaussstellung 2019	12.12.2016 Landesaussstellung 2019	1,570%	EUR	31.03.2019 - 30.09.2033
6701440 1441	982000	Raiffeisenlandesbank Burgenland/AT AT22 3300 0001 0114 1340	Umschuldung Darlehen Haushaltsgleichgewicht , 2004 und 2005	20.02.2017 Umschuld. Darl.Haushaltsgleichgewich t 2004 u. 2005	2,050%	EUR	30.06.2017 - 31.12.2031
6701600 1618	530000	Bawag PSK/AT AT95 6000 0005 4006 5632	Neubau Bez.stelle Rotes Kreuz	11.12.2002 Neubau Bez.stelle Rotes Kreuz	5,000%	EUR	31.03.2004 - 30.09.2025
6701600 1622	211000	Bawag PSK/AT AT73 6000 0005 4006 5640	Restbedeckung v.gef.Invest.-SchKF in VS	29.10.2003 Restbedeckung v.gef.Invest.-SchKF in VS	5,000%	EUR	31.03.2005 - 30.09.2024
6701600 1623	212000	Bawag PSK/AT AT73 6000 0005 4006 5640	Restbedeckung v.gef.Invest.-SchKF in HS	29.10.2003 Restbedeckung v.gef.Invest.-SchKF in HS	5,000%	EUR	31.03.2005 - 30.09.2024
6701600 1624	240000	Bawag PSK/AT AT73 6000 0005 4006 5640	Restbedeckung v.gef.Invest.-SchKF in KG	29.10.2003 Restbedeckung v.gef.Invest.-SchKF in KG	5,000%	EUR	31.03.2005 - 30.09.2024
6701600 1625	211000	Bawag PSK/AT AT45 6000 0005 4006 5659	VS Josefstadt-beh.ger.Ausstattung	27.10.2004 VS Josefstadt- beh.ger.Ausstattung	5,000%	EUR	31.03.2006 - 30.09.2027
6701600 1627	240000	Bawag PSK/AT AT98 6000 0005 4006 5675	Kdg. Ungarviertel - Vollausbau 2 Gruppen	27.10.2004 Kdg. Ungarviertel - Vollausbau 2 Gruppen	5,000%	EUR	31.03.2006 - 30.09.2027

Kontonummer Darlehensnr.	Darlehenshöhe Gesamt	Buchwert 31.12.2023	Zugang	Tilgung	Zinsen	Summe Schuldendienst	Schuldendienst- ersätze	Buchwert 31.12.2024	Netto Schuldendienst
6701420	479.738,58	311.800,00		24.000,00	4.600,00	28.600,00		287.800,00	28.600,00
1423	13.513.762,89								
6701420	4.258.571,37	2.768.100,00		212.900,00	40.300,00	253.200,00		2.555.200,00	253.200,00
1424	4.425.869,23								
6701420	167.297,86	108.700,00		8.400,00	1.600,00	10.000,00		100.300,00	10.000,00
1424	4.425.869,23								
6701420	4.000.000,00	2.770.700,00		257.600,00	43.200,00	300.800,00		2.513.100,00	300.800,00
1425									
6701440	17.178.958,81	9.774.800,00		1.134.800,00	197.800,00	1.332.600,00		8.640.000,00	1.332.600,00
1441									
6701600	557.200,00	79.800,00		44.700,00	3.200,00	47.900,00		35.100,00	47.900,00
1618									
6701600	150.000,00	9.500,00		9.500,00	200,00	9.700,00			9.700,00
1622									
6701600	100.000,00	6.400,00		6.400,00	200,00	6.600,00			6.600,00
1623									
6701600	100.000,00	6.400,00		6.400,00	200,00	6.600,00			6.600,00
1624									
6701600	500.000,00	99.200,00		24.600,00	4.600,00	29.200,00		74.600,00	29.200,00
1625									
6701600	350.000,00	81.200,00		20.200,00	3.700,00	23.900,00		61.000,00	23.900,00
1627									

Kontonummer Darlehensnr.	Ansatz	Darlehensgeber/Staat Aktenzahl	Verwendungszweck Genehmigungsdatum/-vermerk	Beschluss- Datum	Zinssatz	Währung	Laufzeit
						Zinsindikator	
6701600 1661	982000	Bawag PSK/AT AT78 6000 0005 4006 7490	Herstellung Haushaltsgleichgewicht 2006	16.11.2015 Herstellung Haushaltsgleichgewicht 2006	1,970%	EUR	31.03.2016 - 31.12.2040
6701600 1663	163000	Bawag PSK/AT AT30 6000 0005 4006 7481	Investitionen im a.o. H. 2001-2012	16.11.2015 Investitionen im a.o. H. 2001-2012 - 1630	1,970%	EUR	31.03.2016 - 31.12.2040
6701600 1663	212000	Bawag PSK/AT AT30 6000 0005 4006 7481	Investitionen im a.o. H. 2001-2012	16.11.2015 Investitionen im a.o. H. 2001-2012 - 2120	1,970%	EUR	31.03.2016 - 31.12.2040
6701600 1663	222000	Bawag PSK/AT AT30 6000 0005 4006 7481	Investitionen im a.o. H. 2001-2012	16.11.2015 Investitionen im a.o. H. 2001-2012 - 2220	1,970%	EUR	31.03.2016 - 31.12.2040
6701600 1663	551000	Bawag PSK/AT AT30 6000 0005 4006 7481	Investitionen im a.o. H. 2001-2012	16.11.2015 Investitionen im a.o. H. 2001-2012 - 5510	1,970%	EUR	31.03.2016 - 31.12.2040
6701600 1663	612000	Bawag PSK/AT AT30 6000 0005 4006 7481	Investitionen im a.o. H. 2001-2012	16.11.2015 Investitionen im a.o. H. 2001-2012 - 6120	1,970%	EUR	31.03.2016 - 31.12.2040
6701600 1663	789000	Bawag PSK/AT AT30 6000 0005 4006 7481	Investitionen im a.o. H. 2001-2012	16.11.2015 Investitionen im a.o. H. 2001-2012 - 7890	1,970%	EUR	31.03.2016 - 31.12.2040
6701600 1663	816000	Bawag PSK/AT AT30 6000 0005 4006 7481	Investitionen im a.o. H. 2001-2012	16.11.2015 Investitionen im a.o. H. 2001-2012 - 8160	1,970%	EUR	31.03.2016 - 31.12.2040
6701600 1664	839000	Bawag PSK/AT AT18 6000 0005 4006 7503	Diverse Projekte (Teil 3), Umschuldung Stadtheim 2016	16.11.2015 Div. Projekte (Teil 3) Umsch.Stadtheim 2016 - 8390	1,970%	EUR	31.03.2016 - 31.12.2040
6701600 1664	951000	Bawag PSK/AT AT18 6000 0005 4006 7503	Diverse Projekte (Teil 3), Umschuldung Stadtheim 2016	16.11.2015 Div. Projekte (Teil 3) Umsch.Stadtheim 2016 - 9510	1,970%	EUR	31.03.2016 - 31.12.2040
6701600 1665	816000	Bawag PSK/AT AT94 6000 0005 4008 6990	San.u. Neuherstellung Öffentl. Beleuchtung 2008/09, (Umschuldung von Hypo Stmk)	24.06.2019 San.u. Neuherstellung Öffentl. Beleuchtung 2008/09	5,000%	EUR	30.09.2019 - 30.09.2024
6701600 1667	240000	Bawag PSK/AT AT50 6000 0005 4010 3399	Kindergarten Bendek	29.06.2020 Kindergarten Bendek	5,000%	EUR	31.03.2023 - 30.09.2037

Kontonummer Darlehensnr.	Darlehenshöhe Gesamt	Buchwert 31.12.2023	Zugang	Tilgung	Zinsen	Summe Schuldendienst	Schuldendienst- ersätze	Buchwert 31.12.2024	Netto Schuldendienst
6701600 1661	16.527.990,18	12.105.700,00		603.600,00	237.900,00	841.500,00		11.502.100,00	841.500,00
6701600 1663	1.006.831,25 20.932.042,52	737.400,00		36.800,00	14.500,00	51.300,00		700.600,00	51.300,00
6701600 1663	2.170.652,81 20.932.042,52	1.589.900,00		79.300,00	31.200,00	110.500,00	12.100,00	1.510.600,00	98.400,00
6701600 1663	90.007,78 20.932.042,52	65.900,00		3.300,00	1.300,00	4.600,00		62.600,00	4.600,00
6701600 1663	8.814.483,11 20.932.042,52	6.456.100,00		321.900,00	126.900,00	448.800,00		6.134.200,00	448.800,00
6701600 1663	3.780.326,88 20.932.042,52	2.768.900,00		138.100,00	54.400,00	192.500,00		2.630.800,00	192.500,00
6701600 1663	4.312.000,76 20.932.042,52	3.158.300,00		157.500,00	62.100,00	219.600,00		3.000.800,00	219.600,00
6701600 1663	757.739,94 20.932.042,52	554.900,00		27.500,00	10.900,00	38.400,00		527.400,00	38.400,00
6701600 1664	1.334.196,24 3.429.810,39	1.008.600,00		50.300,00	19.800,00	70.100,00		958.300,00	70.100,00
6701600 1664	2.095.614,15 3.429.810,39	1.584.200,00		79.000,00	31.200,00	110.200,00		1.505.200,00	110.200,00
6701600 1665	176.395,57	36.100,00		36.100,00	1.300,00	37.400,00			37.400,00
6701600 1667	1.034.100,00	946.900,00		48.500,00	45.300,00	93.800,00	53.000,00	898.400,00	40.800,00

Kontonummer Darlehensnr.	Ansatz	Darlehensgeber/Staat Aktanzahl	Verwendungszweck Genehmigungsdatum/-vermerk	Beschluss- Datum	Zinssatz	Währung	Laufzeit
					Zinsindikator		
6701600 1668	211000	Bawag PSK/AT AT66 6000 0005 4010 3402	Div. Erw. - Zubau VS Barwitzius / MS Föhrenwald	29.06.2020 Zubau VS Barwitzius	5,000%	EUR	31.03.2023 - 30.09.2037
6701600 1668	212000	Bawag PSK/AT AT66 6000 0005 4010 3402	Div. Erw. - Zubau VS Barwitzius / MS Föhrenwald	29.06.2020 MS Föhrenwald	5,000%	EUR	31.03.2023 - 30.09.2037
6701700 1701	612000	HYPO NOE Landesbank für NOE und Wien AG/AT AT24 5300 0004 6624 9408	Straßenneubau 2000 - 2011	16.11.2015 Straßenneubau 2000 - 2011	2,387%	EUR	30.06.2016 - 31.12.2040
6701700 1705	240000	HYPO NOE Landesbank für NOE und Wien AG/AT AT98 5300 0004 6617 2804	Kindergarten Anemonensee	29.06.2011 Kindergarten Anemonensee	0,460%	EUR	31.03.2013 - 30.09.2037
6701700 1706	240000	HYPO NOE Landesbank für NOE und Wien AG/AT AT98 5300 0004 6617 2901	Kindergarten Bauer-Theussl-Park	29.06.2011 Kindergarten Bauer- Theussl-Park	0,460%	EUR	31.03.2013 - 30.09.2037
6701700 1708	240000	HYPO NOE Landesbank für NOE und Wien AG/AT AT87 5300 0004 6617 3002	Kindergarten Josefstadt	29.06.2011 Kindergarten Josefstadt	0,420%	EUR	31.03.2012 - 30.09.2031
6701800 1805	612000	Hypo Tirol Bank AG/AT AT12 5700 0003 1910 4001	San.u.Neuherst. Gem.str. 2009 (FUZO u. Domplatz)	28.10.2009 San.u.Neuherst. Gem.str. 2009 (FUZO u. Domplatz)	0,300%	EUR	31.12.2010 - 30.09.2030
6701800 1807	529000	Hypo Tirol Bank AG/AT AT59 5700 0003 1910 4028	Sanierung Altlast N 17 (Beitrag d. Stadt)	28.10.2009 Sanierung Altlast N 17 (Beitrag d. Stadt)	0,300%	EUR	30.09.2011 - 30.06.2026
6701910 1911	982000	Oberbank AG/AT AT72 1500 0005 3125 7533	Umschuldung besteh. Darl. f. d. Haushaltsausgleich	27.06.2016 Umschuldung besteh. Darl. f. d. Haushaltsausgleich	2,250%	EUR	30.09.2016 - 30.06.2036
6709999 2008	612000	unbekannter Lieferant für zukünftige Darlehen/AT	Gemeindestraßen (B54 Unterführung)	Gemeindestraßen (B54 Unterführung)	5,000%	EUR	30.06.2026 - 31.12.2045
6709999 2019	211000	unbekannter Lieferant für zukünftige Darlehen/AT	Volksschule Baumkirchnerring	Volksschule Baumkirchnerring	5,000%	EUR	30.06.2024 - 31.12.2043
6709999 2020	211000	unbekannter Lieferant für zukünftige Darlehen/AT	Volksschule Ungarviertel	Volksschule Ungarviertel	5,000%	EUR	30.06.2027 - 31.12.2046
6709999 2022	612000	unbekannter Lieferant für zukünftige Darlehen/AT	Gemeindestraßen (Ostumfahrung)	Gemeindestraßen (Ostumfahrung)	5,000%	EUR	30.06.2025 - 31.12.2044
6709999 2023	649000	unbekannter Lieferant für zukünftige Darlehen/AT	Parkdeck ÖBB	Parkdeck ÖBB	5,000%	EUR	30.06.2025 - 31.12.2044

Kontonummer Darlehensnr.	Darlehenshöhe Gesamt	Buchwert 31.12.2023	Zugang	Tilgung	Zinsen	Summe Schuldendienst	Schuldendienst- ersätze	Buchwert 31.12.2024	Netto Schuldendienst
6701600 1668	2.562.943,57 4.417.345,00	2.419.300,00		123.100,00	115.000,00	238.100,00	177.600,00	2.296.200,00	60.500,00
6701600 1668	1.854.401,43 4.417.345,00	1.750.500,00		596.800,00	71.200,00	668.000,00	45.500,00	1.153.700,00	622.500,00
6701700 1701	10.000.000,00	7.418.600,00		358.500,00	175.000,00	533.500,00		7.060.100,00	533.500,00
6701700 1705	1.300.000,00	750.700,00		52.000,00	3.500,00	55.500,00	5.100,00	698.700,00	50.400,00
6701700 1706	1.000.000,00	477.900,00		33.100,00	2.200,00	35.300,00	4.000,00	444.800,00	31.300,00
6701700 1708	500.000,00	209.200,00		25.800,00	900,00	26.700,00	1.700,00	183.400,00	25.000,00
6701800 1805	4.000.000,00	1.433.300,00		210.500,00	4.100,00	214.600,00		1.222.800,00	214.600,00
6701800 1807	380.000,00	66.800,00		26.700,00	200,00	26.900,00		40.100,00	26.900,00
6701910 1911	15.000.000,00	10.068.000,00		711.200,00	224.300,00	935.500,00		9.356.800,00	935.500,00
6709999 2008	5.036.800,00	1.739.200,00	2.407.100,00		150.300,00	150.300,00		4.146.300,00	150.300,00
6709999 2019	909.500,00	909.500,00		27.000,00	45.900,00	72.900,00	30.600,00	882.500,00	42.300,00
6709999 2020	3.451.700,00		351.700,00		9.000,00	9.000,00		351.700,00	9.000,00
6709999 2022	400.000,00		400.000,00		10.200,00	10.200,00		400.000,00	10.200,00
6709999 2023	1.633.000,00	1.143.000,00	490.000,00		70.700,00	70.700,00		1.633.000,00	70.700,00

Kontonummer Darlehensnr.	Ansatz	Darlehensgeber/Staat Aktenzahl	Verwendungszweck Genehmigungsdatum/-vermerk	Beschluss- Datum	Zinssatz Zinsindikator	Währung	Laufzeit
6709999 2030	163000	unbekannter Lieferant für zukünftige Darlehen/AT	Freiwillige Feuerwehr	Freiwillige Feuerwehr	5,000% FIX verzinst	EUR	30.06.2025 - 31.12.2044
6709999 2032	269000	unbekannter Lieferant für zukünftige Darlehen/AT	Investitionen in diverse Sportanlagen	Investitionen in diverse Sportanlagen	5,000% FIX verzinst	EUR	30.06.2025 - 31.12.2044
6709999 2034	323000	unbekannter Lieferant für zukünftige Darlehen/AT	Sanierung Stadttheater, Teil 2	Sanierung Stadttheater, Teil 2	5,000% FIX verzinst	EUR	30.06.2025 - 31.12.2044
6709999 2037	816000	unbekannter Lieferant für zukünftige Darlehen/AT	Öffentliche Beleuchtung - LED Umstellung	Öffentliche Beleuchtung - LED Umstellung	5,000% FIX verzinst	EUR	30.06.2026 - 31.12.2045
6709999 2043	222100	unbekannter Lieferant für zukünftige Darlehen/AT	HLM Schneeberggasse Turnsaal	HLM Schneeberggasse	5,000% FIX verzinst	EUR	30.06.2026 - 31.12.2045
6709999 2044	224000	unbekannter Lieferant für zukünftige Darlehen/AT	BAFEP Schneeberggasse Turnsaal	BAFEP Schneeberggasse	5,000% FIX verzinst	EUR	30.06.2026 - 31.12.2045
6709999 2046	240000	unbekannter Lieferant für zukünftige Darlehen/AT	Kindergarten Otto Glöckel	Kindergarten Otto Glöckel	5,000% FIX verzinst	EUR	30.06.2025 - 31.12.2044
6709999 2049	163000	unbekannter Lieferant für zukünftige Darlehen/AT	San./Erw. Gebäude "Alte Feuerwehr"	San./Erw. Gebäude "Alte Feuerwehr"	5,000% FIX verzinst	EUR	30.06.2025 - 31.12.2044
6709999 2050	240000	unbekannter Lieferant für zukünftige Darlehen/AT	Erweiterung KG Dr. Wittmann	Erweiterung KG Dr. Wittmann	5,000% FIX verzinst	EUR	30.06.2025 - 31.12.2044
6709999 2051	612000	unbekannter Lieferant für zukünftige Darlehen/AT	Nordkopf Unterführung	Nordkopf Unterführung	5,000% FIX verzinst	EUR	30.06.2025 - 31.12.2044
6709999 2052	211000	unbekannter Lieferant für zukünftige Darlehen/AT	Volksschule Pestalozzi TB Container	Volksschule Pestalozzi TB Container	5,000% FIX verzinst	EUR	30.06.2024 - 31.12.2043
6709999 2053	213000	unbekannter Lieferant für zukünftige Darlehen/AT	Allg. Sonderschule - Cont. ASO Josefstadt	Allg. Sonderschule - Cont. ASO Josefstadt	5,000% FIX verzinst	EUR	30.06.2024 - 31.12.2043
6709999 2054	240000	unbekannter Lieferant für zukünftige Darlehen/AT	Kindergarten - Container Josefstadt	Kindergarten - Container Josefstadt	5,000% FIX verzinst	EUR	30.06.2024 - 31.12.2043
6709999 2055	612000	unbekannter Lieferant für zukünftige Darlehen/AT	Gemeindestraßen - Radwege ab 2024	Gemeindestraßen - Radwege ab 2024	5,000% FIX verzinst	EUR	30.06.2027 - 31.12.2046

Kontonummer Darlehensnr.	Darlehenshöhe Gesamt	Buchwert 31.12.2023	Zugang	Tilgung	Zinsen	Summe Schuldendienst	Schuldendienst- ersätze	Buchwert 31.12.2024	Netto Schuldendienst
6709999 2030	883.000,00		883.000,00		22.600,00	22.600,00		883.000,00	22.600,00
6709999 2032	1.500.000,00		1.500.000,00		38.200,00	38.200,00		1.500.000,00	38.200,00
6709999 2034	2.624.400,00		2.624.400,00		67.100,00	67.100,00		2.624.400,00	67.100,00
6709999 2037	2.676.700,00		556.700,00		14.200,00	14.200,00		556.700,00	14.200,00
6709999 2043	1.500.000,00		1.100.000,00		28.100,00	28.100,00		1.100.000,00	28.100,00
6709999 2044	1.500.000,00		1.000.000,00		25.600,00	25.600,00		1.000.000,00	25.600,00
6709999 2046	5.500.000,00	2.500.000,00	3.000.000,00		204.200,00	204.200,00		5.500.000,00	204.200,00
6709999 2049	3.106.000,00		3.106.000,00		79.400,00	79.400,00		3.106.000,00	79.400,00
6709999 2050	3.000.000,00	1.400.000,00	1.600.000,00		112.300,00	112.300,00		3.000.000,00	112.300,00
6709999 2051	300.000,00		300.000,00		7.600,00	7.600,00		300.000,00	7.600,00
6709999 2052	564.300,00	564.300,00		16.800,00	28.500,00	45.300,00		564.300,00	45.300,00
6709999 2053	250.000,00	250.000,00		7.400,00	12.600,00	20.000,00		250.000,00	20.000,00
6709999 2054	250.000,00	250.000,00		7.400,00	12.600,00	20.000,00		250.000,00	20.000,00
6709999 2055	1.472.000,00		340.000,00		8.700,00	8.700,00		340.000,00	8.700,00

Kontonummer Darlehensnr.	Ansatz	Darlehensgeber/Staat Aktenzahl	Verwendungszweck Genehmigungsdatum/-vermerk	Beschluss- Datum	Zinssatz Zinsindikator	Währung	Laufzeit
6709999 2056	612000	unbekannter Lieferant für zukünftige Darlehen/AT	Entsiegelung Parkplätze	Entsiegelung Parkplätze	5,000% FIX verzinst	EUR	30.06.2026 - 31.12.2045
6709999 2057	815000	unbekannter Lieferant für zukünftige Darlehen/AT	Spielplatzoffensive (J. Payer Park)	Spielplatzoffensive (J. Payer Park)	5,000% FIX verzinst	EUR	30.06.2025 - 31.12.2044
6709999 2058	522000	unbekannter Lieferant für zukünftige Darlehen/AT	Reinhaltung d. Luft (ErrichtungPV)	Reinhaltung d. Luft (ErrichtungPV)	5,000% FIX verzinst	EUR	30.06.2025 - 31.12.2044

1.4.2. ... von Finanzunternehmen im Ausland

1.5. ... von Sonstigen

Zwischensumme

2. Finanzschulden für den laufenden Aufwand

2.1. ... von Trägern des öffentlichen Rechts

2.1.1. ... von Bund, Bundesfonds, Bundeskammern

2.1.2. ... von Ländern, Landesfonds, Landeskammern

2.1.3. ... von Gemeinden, Gemeindeverbänden, Gemeindefonds

2.1.4. ... von Sozialversicherungsträgern

2.1.5. ... von sonstigen Trägern des öffentlichen Rechts

2.2. ... von Beteiligungen der Gebietskörperschaft (ohne Finanzunternehmungen)

2.3. ... von Unternehmen (ohne Beteiligungen und ohne Finanzunternehmungen)

2.4. ... von Finanzunternehmen

2.4.1. ... von Finanzunternehmen im Inland

2.4.2. ... von Finanzunternehmen im Ausland

Kontonummer Darlehensnr.	Darlehenshöhe Gesamt	Buchwert 31.12.2023	Zugang	Tilgung	Zinsen	Summe Schuldendienst	Schuldendienst- ersätze	Buchwert 31.12.2024	Netto Schuldendienst
6709999 2056	315.000,00		175.000,00		4.500,00	4.500,00		175.000,00	4.500,00
6709999 2057	250.000,00		250.000,00		6.400,00	6.400,00		250.000,00	6.400,00
6709999 2058	2.345.000,00		2.345.000,00		59.900,00	59.900,00		2.345.000,00	59.900,00
		106.156.900,00	22.428.900,00	7.854.300,00	3.152.100,00	11.006.400,00	343.900,00	120.731.500,00	10.662.500,00

Kontonummer Darlehensnr.	Ansatz	Darlehensgeber/Staat Aktenzahl	Verwendungszweck Genehmigungsdatum/-vermerk	Beschluss- Datum	Zinssatz Zinsindikator	Währung	Laufzeit
-----------------------------	--------	-----------------------------------	--	---------------------	---------------------------	---------	----------

2.5. ... von Sonstigen

Zwischensumme

SUMME (1 und 2)

Davon ohne Quasi-KG *)

Davon Quasi-KG *)

*) Quasi-Kapitalgesellschaften außerhalb des Sektors Staat gemäß ESVG (Ansatz 85-89).

Kontonummer Darlehensnr.	Darlehenshöhe Gesamt	Buchwert 31.12.2023	Zugang	Tilgung	Zinsen	Summe Schuldendienst	Schuldendienst- ersätze	Buchwert 31.12.2024	Netto Schuldendienst
		0,00	0,00	0,00	0,00	0,00	0,00	0,00	0,00
		106.156.900,00	22.428.900,00	7.854.300,00	3.152.100,00	11.006.400,00	343.900,00	120.731.500,00	10.662.500,00
		106.156.900,00	22.428.900,00	7.854.300,00	3.152.100,00	11.006.400,00	343.900,00	120.731.500,00	10.662.500,00
		0,00	0,00	0,00	0,00	0,00	0,00	0,00	0,00

Entwicklung Schuldenstand gem. § 61 (2) und (3) NÖ STROG

Entwicklung des Schuldenstandes gemäß § 61 (2) und (3) NÖ STROG betreffend Darlehen für Haushaltsabgänge (Ansatz 9820)

		<u>Obergrenze gemäß § 61 (3) NÖ STROG</u>
Schuldenstand Ansatz 9820 gemäß RA 2019	53.155.900,00	
172 % von Ertragsanteilen gemäß RA 2017	83.775.900,00	
Ausschöpfung per 31.12.2019	109,13%	172%
Schuldenstand Ansatz 9820 gemäß RA 2020	49.792.100,00	
120 % von Ertragsanteilen gemäß RA 2018	62.883.100,00	
Ausschöpfung per 31.12.2020	95,02%	120%
Schuldenstand Ansatz 9820 gemäß RA 2021	41.230.600,00	
115 % von Ertragsanteilen gemäß RA 2019	63.255.100,00	
Ausschöpfung per 31.12.2021	74,96%	115%
Schuldenstand Ansatz 9820 gemäß RA 2022	34.613.500,00	
110 % von Ertragsanteilen gemäß RA 2020	56.350.200,00	
Ausschöpfung per 31.12.2022	67,57%	110%
voraussichtl. Schuldenstand Ansatz 9820 gemäß Prognose 2023	31.948.500,00	
105 % von Ertragsanteilen gemäß RA 2021	63.402.500,00	
Vorauss. Ausschöpfung per 31.12.2023	52,91%	105%
voraussichtl. Schuldenstand Ansatz 9820 gemäß VA 2024	29.498.900,00	
100 % von Ertragsanteilen gemäß RA 2022	70.296.600,00	
Vorauss. Ausschöpfung per 31.12.2024	41,96%	100%

Nachweis über haushaltsinterne Vergütungen (Anlage 6f)

Gruppenebene		Erträge	Aufwendungen
0	Vertretungskörper und allgemeine Verwaltung	70.500,00	674.300,00
1	Öffentliche Ordnung und Sicherheit	0,00	88.500,00
2	Unterricht, Erziehung, Sport und Wissenschaft	0,00	1.136.000,00
3	Kunst, Kultur und Kultus	0,00	56.600,00
4	Soziale Wohlfahrt und Wohnbauförderung	0,00	202.000,00
5	Gesundheit	0,00	60.100,00
6	Straßen- und Wasserbau, Verkehr	491.000,00	816.100,00
7	Wirtschaftsförderung	0,00	0,00
8	Dienstleistungen	4.166.500,00	981.600,00
9	Finanzwirtschaft	0,00	79.600,00
Summe		4.728.000,00	4.094.800,00

Erläuterungen zum Nachweis über hausinterne Vergütungen

Erläuterungen zum Nachweis über hausinterne Vergütungen

Die Summe der internen Aufwendungen ist um EUR 633.200,-- geringer als die Summe der internen Erträge. Folgende Positionen sind aufgrund von Buchhaltungsregeln der VRV 2015 aufwandseitig nicht darstellbar:

EUR 600.000,-- für selbst erstellte Anlagen im Bereich Straßenbau u. –beleuchtung (Eigenleistungen auf aktiven Bestandskonten)

EUR 33.200,-- IT-Leistungen für Polytechnikum (Verbuchung in der Durchlaufenden Gebarung)

MFP - Ergebnishaushalt Gesamt 1. und 2. Ebene
- interne Vergütungen enthalten

MVAG	Mittelverwendungs- und aufbringungsgruppen (1. und 2. Ebene)	VA 2024	Plan 2025	Plan 2026	Plan 2027	Plan 2028
211	Erträge aus der operativen Verwaltungstätigkeit	178.519.200,00	186.975.500,00	195.983.200,00	206.129.700,00	216.433.300,00
2111	Erträge aus eigenen Abgaben	34.402.300,00	35.425.500,00	36.439.800,00	37.561.300,00	38.553.300,00
2112	Erträge aus Ertragsanteilen	76.594.500,00	82.187.400,00	86.522.900,00	93.298.300,00	99.710.600,00
2113	Erträge aus Gebühren	28.819.000,00	30.905.000,00	32.131.000,00	33.429.000,00	34.780.000,00
2114	Erträge aus Leistungen	17.461.200,00	17.747.300,00	18.519.900,00	18.924.600,00	19.772.700,00
2115	Erträge aus Besitz und wirtschaftlicher Tätigkeit	6.215.400,00	6.077.400,00	6.091.400,00	6.151.400,00	6.174.400,00
2116	Erträge aus Veräußerung und sonstige Erträge	10.437.500,00	11.239.000,00	11.955.000,00	12.677.900,00	13.298.700,00
2117	Nicht finanzierungswirksame operative Erträge	4.589.300,00	3.393.900,00	4.323.200,00	4.087.200,00	4.143.600,00
212	Erträge aus Transfers	8.833.100,00	9.155.400,00	9.153.400,00	9.183.200,00	9.131.800,00
2121	Transferertrag von Trägern des öffentlichen Rechts	6.772.600,00	6.764.700,00	6.737.600,00	6.739.900,00	6.658.300,00
2122	Transferertrag von Beteiligungen					
2123	Transferertrag von Unternehmen (mit Finanzunternehmen)					
2124	Transferertrag von Haushalten und Organisationen ohne Erwerbscharakter	1.460.500,00	1.790.700,00	1.815.800,00	1.843.300,00	1.873.500,00
2125	Transferertrag vom Ausland					
2126	Investitions- und Tilgungszuschüsse zwischen Unternehmungen und Betrieben der Gebietskörperschaft und der Gebietskörperschaft					
2127	Nicht finanzierungswirksamer Transferertrag	600.000,00	600.000,00	600.000,00	600.000,00	600.000,00
213	Finanzerträge	1.120.700,00	720.700,00	570.700,00	570.700,00	570.700,00
2131	Erträge aus Zinsen	600.700,00	200.700,00	50.700,00	50.700,00	50.700,00
2132	Erträge aus Zinsen aus derivativen Finanzinstrumenten mit und ohne Grundgeschäft					
2133	Erträge aus Gewinnentnahmen von marktbestimmten Betrieben					
2134	Sonstige Finanzerträge					
2135	Erträge aus Dividenden/Gewinnausschüttungen	520.000,00	520.000,00	520.000,00	520.000,00	520.000,00
2136	Sonstige nicht finanzierungswirksame Finanzerträge					
21	Summe Erträge	188.473.000,00	196.851.600,00	205.707.300,00	215.883.600,00	226.135.800,00
221	Personalaufwand	54.311.400,00	59.402.500,00	63.590.100,00	67.418.600,00	71.755.100,00
2211	Personalaufwand (Bezüge, Nebengebühren, Mehrleistungen)	41.903.200,00	47.144.400,00	50.486.100,00	53.377.600,00	56.670.200,00
2212	Gesetzlicher und freiwilliger Sozialaufwand	10.419.600,00	11.689.000,00	12.631.200,00	13.558.500,00	14.591.900,00
2213	Sonstiger Personalaufwand	327.100,00	334.900,00	339.400,00	339.700,00	340.400,00
2214	Nicht finanzierungswirksamer Personalaufwand	1.661.500,00	234.200,00	133.400,00	142.800,00	152.600,00
222	Sachaufwand	74.962.900,00	70.519.600,00	72.942.100,00	75.238.300,00	79.904.200,00
2221	Gebrauchs- und Verbrauchsgüter, Handelswaren	3.443.100,00	3.298.500,00	3.245.200,00	3.296.700,00	3.250.400,00
2222	Verwaltungs- und Betriebsaufwand	6.542.800,00	5.495.800,00	5.006.700,00	4.809.700,00	4.823.100,00

MVAG	Mittelverwendungs- und aufbringungsgruppen (1. und 2. Ebene)	VA 2024	Plan 2025	Plan 2026	Plan 2027	Plan 2028
2223	Leasing- und Mietaufwand	11.490.200,00	9.039.200,00	9.612.300,00	9.706.400,00	9.751.500,00
2224	Instandhaltung	4.694.600,00	4.499.500,00	4.458.900,00	4.464.000,00	4.447.000,00
2225	Sonstiger Sachaufwand	40.544.200,00	39.936.600,00	42.369.000,00	44.711.500,00	49.382.200,00
2226	Nicht finanzierungswirksamer Sachaufwand	8.248.000,00	8.250.000,00	8.250.000,00	8.250.000,00	8.250.000,00
223	Transferaufwand	65.738.900,00	65.102.400,00	68.383.700,00	71.616.400,00	75.053.000,00
2231	Transferaufwand an Träger des öffentlichen Rechts	42.175.300,00	44.427.600,00	47.753.800,00	49.987.600,00	52.344.100,00
2232	Transferaufwand an Beteiligungen					
2233	Transferaufwand an Unternehmen (mit Finanzunternehmen)	12.882.200,00	9.551.000,00	8.862.500,00	8.915.500,00	8.960.500,00
2234	Transferaufwand an Haushalte und Organisationen ohne Erwerbscharakter	10.681.400,00	11.123.800,00	11.767.400,00	12.713.300,00	13.748.400,00
2235	Transferaufwand an das Ausland					
2236	Investitions- und Tilgungszuschüsse zwischen Unternehmungen und Betrieben der Gebietskörperschaft und der Gebietskörperschaft					
2237	Nicht finanzierungswirksamer Transferaufwand					
224	Finanzaufwand	3.282.400,00	3.862.700,00	3.917.400,00	3.767.700,00	3.552.500,00
2241	Aufwendungen für Zinsen	3.152.100,00	3.732.400,00	3.787.100,00	3.637.400,00	3.422.200,00
2242	Zinsen und sonstige Aufwendungen aus derivativen Finanzinstrumenten mit und ohne Grundgeschäft					
2243	Gewinnentnahmen von Unternehmungen und marktbestimmten Betrieben der Gebietskörperschaft (innerhalb der Gebietskörperschaft)					
2244	Sonstiger Finanzaufwand	130.300,00	130.300,00	130.300,00	130.300,00	130.300,00
2245	Nicht finanzierungswirksamer Finanzaufwand					
22	Summe Aufwendungen	198.295.600,00	198.887.200,00	208.833.300,00	218.041.000,00	230.264.800,00
SA0	Saldo (0) Nettoergebnis (21 - 22)	-9.822.600,00	-2.035.600,00	-3.126.000,00	-2.157.400,00	-4.129.000,00
230	Entnahmen von Haushaltsrücklagen	900.000,00	0,00	0,00	0,00	0,00
2301	Entnahmen von Haushaltsrücklagen	900.000,00				
240	Zuweisungen an Haushaltsrücklagen	0,00	0,00	0,00	0,00	0,00
2401	Zuweisungen an Haushaltsrücklagen					
SA01	Saldo (01) Haushaltsrücklagen (230 - 240)	0,00	0,00	0,00	0,00	0,00
SA00	Saldo (00) Nettoergebnis nach Haushaltsrücklagen (Saldo 0 + Saldo 01)	-8.922.600,00	-2.035.600,00	-3.126.000,00	-2.157.400,00	-4.129.000,00

MFP - Finanzierungshaushalt Gesamt 1. und 2. Ebene
- interne Vergütungen enthalten

MVAG	Mittelverwendungs- und aufbringungsgruppen (1. und 2. Ebene)	VA 2024	Plan 2025	Plan 2026	Plan 2027	Plan 2028
311	Einzahlungen aus operativer Verwaltungstätigkeit	173.832.000,00	183.493.700,00	191.572.100,00	201.954.600,00	212.201.800,00
3111	Einzahlungen aus eigenen Abgaben	34.402.300,00	35.425.500,00	36.439.800,00	37.561.300,00	38.553.300,00
3112	Einzahlungen aus Ertragsanteilen	76.594.500,00	82.187.400,00	86.522.900,00	93.298.300,00	99.710.600,00
3113	Einzahlungen aus Gebühren	28.819.000,00	30.905.000,00	32.131.000,00	33.429.000,00	34.780.000,00
3114	Einzahlungen aus Leistungen	17.461.200,00	17.747.300,00	18.519.900,00	18.924.600,00	19.772.700,00
3115	Einzahlungen aus Besitz und wirtschaftlicher Tätigkeit	6.215.400,00	6.077.400,00	6.091.400,00	6.151.400,00	6.174.400,00
3116	Einzahlungen aus Veräußerung von geringwertigen Wirtschaftsgütern (GWG) und sonstige Einzahlungen	10.339.600,00	11.151.100,00	11.867.100,00	12.590.000,00	13.210.800,00
312	Einzahlungen aus Transfers	8.233.100,00	8.555.400,00	8.553.400,00	8.583.200,00	8.531.800,00
3121	Transferzahlungen von Trägern des öffentlichen Rechts	6.772.600,00	6.764.700,00	6.737.600,00	6.739.900,00	6.658.300,00
3122	Transferzahlungen von Beteiligten					
3123	Transferzahlungen von Unternehmen (inkl. Finanzunternehmen)					
3124	Transferzahlungen von Haushalten und Organisationen ohne Erwerbscharakter	1.460.500,00	1.790.700,00	1.815.800,00	1.843.300,00	1.873.500,00
3125	Transferzahlungen vom Ausland					
3126	Investitions- und Tilgungszuschüsse zwischen Unternehmungen und Betrieben der Gebietskörperschaft und der Gebietskörperschaft					
313	Einzahlungen aus Finanzerträgen	1.120.700,00	720.700,00	570.700,00	570.700,00	570.700,00
3131	Einzahlungen aus Zinserträgen	600.700,00	200.700,00	50.700,00	50.700,00	50.700,00
3132	Einzahlungen aus Zinsen aus derivativen Finanzinstrumenten mit und ohne Grundgeschäft					
3133	Einzahlungen aus Gewinnentnahmen von marktbestimmten Betrieben					
3134	Sonstige Einzahlungen aus Finanzerträgen					
3135	Einzahlungen aus Dividenden/Gewinnausschüttungen	520.000,00	520.000,00	520.000,00	520.000,00	520.000,00
31	Summe Einzahlungen operative Gebarung	183.185.800,00	192.769.800,00	200.696.200,00	211.108.500,00	221.304.300,00
321	Auszahlungen aus Personalaufwand	52.649.900,00	59.168.300,00	63.456.700,00	67.275.800,00	71.602.500,00
3211	Auszahlungen für Personalaufwand (Bezüge, Nebengebühren, und Mehrleistungsvergütungen)	41.903.200,00	47.144.400,00	50.486.100,00	53.377.600,00	56.670.200,00
3212	Auszahlungen für gesetzliche und freiwillige Sozialaufwendungen	10.419.600,00	11.689.000,00	12.631.200,00	13.558.500,00	14.591.900,00
3213	Auszahlungen aus sonstigem Personalaufwand	327.100,00	334.900,00	339.400,00	339.700,00	340.400,00
322	Auszahlungen aus Sachaufwand	66.714.900,00	62.269.600,00	64.692.100,00	66.988.300,00	71.654.200,00
3221	Auszahlungen für Gebrauchs- und Verbrauchsgüter, Handelswaren	3.443.100,00	3.298.500,00	3.245.200,00	3.296.700,00	3.250.400,00
3222	Auszahlungen für Verwaltungs- und Betriebsaufwand	6.542.800,00	5.495.800,00	5.006.700,00	4.809.700,00	4.823.100,00
3223	Auszahlungen für Leasing- und Mietaufwand	11.490.200,00	9.039.200,00	9.612.300,00	9.706.400,00	9.751.500,00
3224	Auszahlungen für Instandhaltung	4.694.600,00	4.499.500,00	4.458.900,00	4.464.000,00	4.447.000,00
3225	Sonstige Auszahlungen aus Sachaufwand	40.544.200,00	39.936.600,00	42.369.000,00	44.711.500,00	49.382.200,00
3226	Auszahlungen aus der Inanspruchnahme von Haftungen					

MVAG	Mittelverwendungs- und aufbringungsgruppen (1. und 2. Ebene)	VA 2024	Plan 2025	Plan 2026	Plan 2027	Plan 2028
323	Auszahlungen aus Transfers	60.748.800,00	63.981.900,00	68.153.700,00	71.436.400,00	74.873.000,00
3231	Transferzahlungen an Träger des öffentlichen Rechts	41.267.300,00	44.397.600,00	47.723.800,00	49.957.600,00	52.314.100,00
3232	Transferzahlungen an Beteiligungen					
3233	Transferzahlungen an Unternehmen (inkl. Finanzunternehmen)	8.800.100,00	8.460.500,00	8.662.500,00	8.765.500,00	8.810.500,00
3234	Transferzahlungen an Haushalte und Organisationen ohne Erwerbscharakter	10.681.400,00	11.123.800,00	11.767.400,00	12.713.300,00	13.748.400,00
3235	Transferzahlungen an das Ausland					
3236	Investitions- und Tilgungszuschüsse zwischen Unternehmungen und Betrieben der Gebietskörperschaft und der Gebietskörperschaft					
324	Auszahlungen aus Finanzaufwand	3.282.400,00	3.862.700,00	3.917.400,00	3.767.700,00	3.552.500,00
3241	Auszahlungen für Zinsen	3.152.100,00	3.732.400,00	3.787.100,00	3.637.400,00	3.422.200,00
3242	Auszahlungen für Zinsen aus derivativen Finanzinstrumenten mit und ohne Grundgeschäft					
3243	Auszahlungen aus Gewinnentnahmen von marktbestimmten Betrieben					
3244	Sonstige Auszahlungen aus Finanzaufwendungen	130.300,00	130.300,00	130.300,00	130.300,00	130.300,00
32	Summe Auszahlungen operative Gebarung	183.396.000,00	189.282.500,00	200.219.900,00	209.468.200,00	221.682.200,00
SA1	Saldo (1) Geldfluss aus der operativen Gebarung (31 – 32)	-210.200,00	3.487.300,00	476.300,00	1.640.300,00	-377.900,00
331	Einzahlungen aus der Investitionstätigkeit	97.900,00	87.900,00	87.900,00	87.900,00	87.900,00
3311	Einzahlungen aus der Veräußerung von immateriellem Vermögen					
3312	Einzahlungen aus der Veräußerung von Grundstücken und Grundstückeinrichtungen	58.000,00	60.000,00	60.000,00	60.000,00	60.000,00
3313	Einzahlungen aus der Veräußerung von Gebäuden und Bauten					
3314	Einzahlungen aus der Veräußerung von technischen Anlagen, Fahrzeugen und Maschinen	39.900,00	27.900,00	27.900,00	27.900,00	27.900,00
3315	Einzahlungen aus der Veräußerung von Amts-, Betriebs- und Geschäftsausstattung					
3316	Einzahlungen aus der Veräußerung von Kulturgütern					
3317	Einzahlungen aus der Veräußerung von Beteiligungen					
3318	Einzahlungen aus der Veräußerung von kofinanzierten Schutzbauten					
332	Einzahlungen aus der Rückzahlung von Darlehen sowie gewährten Vorschüssen	0,00	0,00	0,00	0,00	0,00
3321	Einzahlungen aus Darlehen an Träger des öffentlichen Rechts					
3322	Einzahlungen aus Darlehen an Beteiligungen					
3323	Einzahlungen aus Darlehen an Unternehmen und Haushalte					
3325	Einzahlungen aus Vorschüssen und Anzahlungen					
333	Einzahlungen aus Kapitaltransfers	14.764.500,00	1.012.500,00	300.000,00	0,00	0,00
3331	Kapitaltransferzahlungen von Trägern des öffentlichen Rechts	9.944.700,00	1.012.500,00	300.000,00		
3332	Kapitaltransferzahlungen von Beteiligungen					
3333	Kapitaltransferzahlungen von Unternehmen	4.819.800,00				
3334	Kapitaltransferzahlungen von Haushalten und Organisationen ohne Erwerbscharakter					

MVAG	Mittelverwendungs- und aufbringungsgruppen (1. und 2. Ebene)	VA 2024	Plan 2025	Plan 2026	Plan 2027	Plan 2028
3335	Kapitaltransferzahlungen vom Ausland					
33	Summe Einzahlungen investive Gebarung	14.862.400,00	1.100.400,00	387.900,00	87.900,00	87.900,00
341	Auszahlungen aus der Investitionstätigkeit	39.383.200,00	12.494.100,00	6.557.400,00	4.530.100,00	3.716.400,00
3411	Auszahlungen für den Erwerb von immateriellem Vermögen	2.700,00	2.700,00	2.700,00	2.700,00	2.700,00
3412	Auszahlungen für den Erwerb von Grundstücken und Grundstückseinrichtungen	21.747.900,00	6.278.700,00	3.163.700,00	2.773.700,00	2.163.700,00
3413	Auszahlungen für den Erwerb von Gebäuden und Bauten	13.090.000,00	2.800.000,00	1.646.000,00		
3414	Auszahlungen für den Erwerb von technischen Anlagen, Fahrzeugen und Maschinen	1.206.100,00	778.000,00	824.000,00	1.071.000,00	794.000,00
3415	Auszahlungen für den Erwerb von Amts-, Betriebs- und Geschäftsausstattung	3.333.000,00	2.631.200,00	917.500,00	679.200,00	752.500,00
3416	Auszahlungen für den Erwerb von Kulturgütern	3.500,00	3.500,00	3.500,00	3.500,00	3.500,00
3417	Auszahlungen für den Erwerb von Beteiligungen					
3418	Auszahlungen für den Erwerb von kofinanzierten Schutzbauten					
342	Auszahlungen aus der Gewährung von Darlehen sowie gewährten Vorschüssen	0,00	0,00	0,00	0,00	0,00
3421	Auszahlungen von Darlehen an Träger des öffentlichen Rechts					
3422	Auszahlungen von Darlehen an Beteiligungen					
3423	Auszahlungen von Darlehen an Unternehmen und Haushalte					
3425	Auszahlungen von Vorschüssen und Anzahlungen					
343	Auszahlungen aus Kapitaltransfers	4.990.100,00	1.120.500,00	230.000,00	180.000,00	180.000,00
3431	Kapitaltransferzahlungen an Träger des öffentlichen Rechts	908.000,00	30.000,00	30.000,00	30.000,00	30.000,00
3432	Kapitaltransferzahlungen an Beteiligungen					
3433	Kapitaltransferzahlungen an Unternehmen (Finanzunternehmen)	4.082.100,00	1.090.500,00	200.000,00	150.000,00	150.000,00
3434	Kapitaltransferzahlungen an Haushalte und Organisationen ohne Erwerbscharakter					
3435	Kapitaltransferzahlungen an das Ausland					
34	Summe Auszahlungen investive Gebarung	44.373.300,00	13.614.600,00	6.787.400,00	4.710.100,00	3.896.400,00
SA2	Saldo (2) Geldfluss aus der investiven Gebarung (33 – 34)	-29.510.900,00	-12.514.200,00	-6.399.500,00	-4.622.200,00	-3.808.500,00
SA3	Saldo (3) Nettofinanzierungssaldo (Saldo 1 + Saldo 2)	-29.721.100,00	-9.026.900,00	-5.923.200,00	-2.981.900,00	-4.186.400,00
351	Einzahlungen aus der Aufnahme von Finanzschulden	22.428.900,00	7.782.500,00	2.546.000,00	610.000,00	0,00
3511	Einzahlungen aus empfangenen Darlehen von öffentlichen Körperschaften und Rechtsträgern					
3512	Einzahlungen aus empfangenen Darlehen von Beteiligungen					
3513	Einzahlungen aus empfangenen Darlehen von Unternehmen und privaten Haushalten					
3514	Einzahlungen aus Finanzschulden (Finanzunternehmen)	22.428.900,00	7.782.500,00	2.546.000,00	610.000,00	
3515	Einzahlungen aus Aufnahmen von Leasingverbindlichkeiten					
353	Einzahlungen infolge eines Kapitaltausches bei derivativen Finanzinstrumenten mit Grundgeschäft	0,00	0,00	0,00	0,00	0,00

MVAG	Mittelverwendungs- und aufbringungsgruppen (1. und 2. Ebene)	VA 2024	Plan 2025	Plan 2026	Plan 2027	Plan 2028
3530	Einzahlungen infolge eines Kapitaltausches bei derivativen Finanzinstrumenten mit Grundgeschäft					
355	Einzahlungen aus dem Abgang von Finanzinstrumenten	0,00	0,00	0,00	0,00	0,00
3550	Einzahlungen aus dem Abgang von Finanzinstrumenten					
35	Summe Einzahlungen aus der Finanzierungstätigkeit	22.428.900,00	7.782.500,00	2.546.000,00	610.000,00	0,00
361	Auszahlungen aus der Tilgung von Finanzschulden	7.854.300,00	8.021.200,00	8.586.000,00	8.866.700,00	8.939.500,00
3611	Auszahlungen aus empfangenen Darlehen von öffentlichen Körperschaften und Rechtsträgern					
3612	Auszahlungen aus empfangenen Darlehen von Beteiligungen					
3613	Auszahlungen aus empfangenen Darlehen von Unternehmen und privaten Haushalten					
3614	Auszahlungen aus Finanzschulden	7.854.300,00	8.021.200,00	8.586.000,00	8.866.700,00	8.939.500,00
3615	Auszahlungen aus Rückzahlungen von Leasingverbindlichkeiten					
363	Auszahlungen infolge eines Kapitaltausches bei derivativen Finanzinstrumenten mit Grundgeschäft	0,00	0,00	0,00	0,00	0,00
3630	Auszahlungen infolge eines Kapitaltausches bei derivativen Finanzinstrumenten mit Grundgeschäft					
365	Auszahlungen für den Erwerb von Finanzinstrumenten	0,00	0,00	0,00	0,00	0,00
3650	Auszahlungen für den Erwerb von Finanzinstrumenten					
36	Summe Auszahlungen aus der Finanzierungstätigkeit	7.854.300,00	8.021.200,00	8.586.000,00	8.866.700,00	8.939.500,00
SA4	Saldo (4) Geldfluss aus der Finanzierungstätigkeit (35 – 36)	14.574.600,00	-238.700,00	-6.040.000,00	-8.256.700,00	-8.939.500,00
SA5	Saldo (5) Geldfluss aus der voranschlagswirksamen Gebarung (Saldo 3 + Saldo 4)	-15.146.500,00	-9.265.600,00	-11.963.200,00	-11.238.600,00	-13.125.900,00

Haushaltspotential (aufbauend auf der Ergebnisrechnung)

Voranschlag 2024

Magistrat Wiener Neustadt

Haushaltspotential (aufbauend auf der Ergebnisrechnung)

MVAG	Mittelverwendungs- und -aufbringungsgruppen	Mittelaufbringung	Mittelverwendung	Saldo
211	Erträge aus der operativen Verwaltungstätigkeit	178.519.200,00		
212	Erträge aus Transfers	8.833.100,00		
213	Finanzerträge	1.120.700,00		
Summe Erträge (SU 21)		188.473.000,00		
2117	Nicht finanzierungswirksame operative Erträge (Auflösung von Rückstellungen und Aktivierte Eigenleistungen)	-4.589.300,00		
2127	Nicht finanzierungswirksamer Transferertrag (Auflösung von Investitionszuschüssen)	-600.000,00		
2136	Sonstige nicht finanzierungswirksame Finanzerträge (Auflösung von RS Bewertung von Beteiligungen und aktiven Finanzinstrumenten)			
Nicht finanzwirksame Erträge		-5.189.300,00		
Finanzwirksame Erträge		183.283.700,00		
221	Personalaufwand		54.311.400,00	
222	Sachaufwand		74.962.900,00	
223	Transferaufwand		65.738.900,00	
224	Finanzaufwand		3.282.400,00	
Summe Aufwendungen (SU 22)			198.295.600,00	
2214	Nicht finanzierungswirksamer Personalaufwand (Dotierung RS für Abfertigungen, Jubiläum u. nicht konsumierte Urlaube)		-1.661.500,00	
2226	Nicht finanzierungswirksamer Sachaufwand (inkl. Abschreibungen, Dotierung von RS Prozess, ausstehende Rechnungen)		-8.248.000,00	
2237	Nicht finanzierungswirksamer Transferaufwand (Dotierungen von RS f. Pensionen)			
2245	Nicht finanzierungswirksamer Finanzaufwand (Wertberichtigungen zu Finanzinstrumenten, Aufwendungen aus der Bewertung von Beteiligungen)			
Nicht finanzwirksame Aufwendungen			-9.909.500,00	
Finanzwirksame Aufwendungen			188.386.100,00	
Finanzwirksames Ergebnis		183.283.700,00	188.386.100,00	-5.102.400,00

Voranschlag 2024

Magistrat Wiener Neustadt

Haushaltspotential (aufbauend auf der Ergebnisrechnung)

MVAG	Mittelverwendungs- und -aufbringungsgruppen	Mittelaufbringung	Mittelverwendung	Saldo
332	Einzahlungen aus der Rückzahlung von Darlehen sowie gewährten Vorschüssen (ohne 3325 mit Projektcode - Anzahlungen)			
1141	Vorräte (- Veränderung)			
1142	Gegebene Anzahlungen auf Vorräte (- Veränderung)			
1540	Passive Rechnungsabgrenzung Einzahlungen der Kontengruppe 000-089, die keinem Projekt mit Projektcode 1 zugeordnet sind Einzahlungen der Kontengruppe 30, die keinem Projekt mit Projektcode 1 zugeordnet sind - Erträge der Kontogruppe 80 mit Projektcode 1	70.100,00		
2301	Entnahmen von Rücklagen endfälliger Darlehen (Kontengruppe 893)			
Jährliche wiederkehrende Einzahlungen		70.100,00		
36	Auszahlungen aus der Finanzierungstätigkeit (ohne Projektcode 1)		7.334.300,00	
2401	Zuweisung an Rücklagen endfälliger Darlehen (Kontengruppe 793)			
342	Auszahlungen aus der Gewährung von Darlehen sowie gewährten Vorschüssen (ohne 3425 mit Projektcode - Anzahlungen)			
1141	Vorräte (+ Veränderung)			
1142	Gegebene Anzahlungen auf Vorräte (+ Veränderung)			
1170	Aktive Rechnungsabgrenzung Auszahlungen (Investitionen) der Kontengruppe 000-083, die keinem Projekt mit Projektcode 1 zugeordnet sind		5.460.000,00	
Jährliche wiederkehrende Auszahlungen			12.794.300,00	
	Kontengruppe 871, KT der Ergebnisrechnung, mit Projektcode (BZ)	-900.000,00		
Summe Kapitaltransfers der Ergebnisrechnung		-900.000,00		
Jährliches Haushaltspotential		182.453.800,00	201.180.400,00	-18.726.600,00
	Jährliches Haushaltspotential	-18.726.600,00		
	kumuliertes Haushaltspotential zum 31.12.2023 (Vorjahr)	447.425,26		
Verfügbares Haushaltspotential		-18.279.174,74		

Voranschlag 2024

Magistrat Wiener Neustadt

Haushaltspotential (aufbauend auf der Ergebnisrechnung)

MVAG	Mittelverwendungs- und -aufbringungsgruppen	Mittelaufbringung	Mittelverwendung	Saldo
informativ	im verfügbaren Haushaltspotential enthaltene Bedarfszuweisungen zur Liquiditätssteigerung aus Kontogruppe 871, KT der Ergebnisrechnung ohne Projektcode	5.000,00		
informativ	tatsächlicher Liquiditätsbedarf ohne Rücklagenauflösung (Abgang)	-18.284.174,74		
2401	Zuweisungen an Haushaltsrücklagen (Kontengruppe 794)			
2401	Zuweisungen an Haushaltsrücklagen (Kontengruppe 795)			
Jährliche Aufwände für Rücklagen			0,00	
2301	Entnahmen von Haushaltsrücklagen (Kontengruppe 894)			
2301	Entnahmen von Haushaltsrücklagen (Kontengruppe 895)			
Jährliche RL-Erträge f. Investitionen (finanzw.)		0,00		
Endbestand kumuliertes Haushaltspotential		-18.279.174,74	0,00	-18.279.174,74
- Zuweisungen und Umbuchungen an investive Vorhaben			0,00	0,00
+ Rückführungen und Umbuchungen von investiven Vorhaben		0,00		0,00
Endstand kumuliertes Haushaltspotential nach Berücksichtigung von Zuweisungen und Rückführungen investive Vorhaben		-18.279.174,74	0,00	-18.279.174,74

MVAG	Mittelverwendungs- und -aufbringungsgruppen	Mittelaufbringung	Mittelverwendung	Saldo
211	Erträge aus der operativen Verwaltungstätigkeit	186.975.500,00		
212	Erträge aus Transfers	9.155.400,00		
213	Finanzerträge	720.700,00		
Summe Erträge (SU 21)		196.851.600,00		
2117	Nicht finanzierungswirksame operative Erträge (Auflösung von Rückstellungen und Aktivierte Eigenleistungen)	-3.393.900,00		
2127	Nicht finanzierungswirksamer Transferertrag (Auflösung von Investitionszuschüssen)	-600.000,00		
2136	Sonstige nicht finanzierungswirksame Finanzerträge (Auflösung von RS Bewertung von Beteiligungen und aktiven Finanzinstrumenten)	0,00		
Nicht finanzwirksame Erträge		-3.993.900,00		
Finanzwirksame Erträge		192.857.700,00		
221	Personalaufwand		59.402.500,00	
222	Sachaufwand		70.519.600,00	
223	Transferaufwand		65.102.400,00	
224	Finanzaufwand		3.862.700,00	
Summe Aufwendungen (SU 22)			198.887.200,00	
2214	Nicht finanzierungswirksamer Personalaufwand (Dotierung RS für Abfertigungen, Jubiläum u. nicht konsumierte Urlaube)		-234.200,00	
2226	Nicht finanzierungswirksamer Sachaufwand (inkl. Abschreibungen, Dotierung von RS Prozess, ausstehende Rechnungen)		-8.250.000,00	
2237	Nicht finanzierungswirksamer Transferaufwand (Dotierungen von RS f. Pensionen)		0,00	
2245	Nicht finanzierungswirksamer Finanzaufwand (Wertberichtigungen zu Finanzinstrumenten, Aufwendungen aus der Bewertung von Beteiligungen)		0,00	
Nicht finanzwirksame Aufwendungen			-8.484.200,00	
Finanzwirksame Aufwendungen			190.403.000,00	
Finanzwirksames Ergebnis		192.857.700,00	190.403.000,00	2.454.700,00

MVAG	Mittelverwendungs- und -aufbringungsgruppen	Mittelaufbringung	Mittelverwendung	Saldo
332	Einzahlungen aus der Rückzahlung von Darlehen sowie gewährten Vorschüssen (ohne 3325 mit Projektcode - Anzahlungen)	0,00		
1141	Vorräte (- Veränderung)	0,00		
1142	Gegebene Anzahlungen auf Vorräte (- Veränderung)	0,00		
1540	Passive Rechnungsabgrenzung	0,00		
	Einzahlungen der Kontengruppe 000-089, die keinem Projekt mit Projektcode 1 zugeordnet sind	0,00		
	Einzahlungen der Kontengruppe 30, die keinem Projekt mit Projektcode 1 zugeordnet sind	4.500,00		
	- Erträge der Kontogruppe 80 mit Projektcode 1	0,00		
2301	Entnahmen von Rücklagen endfälliger Darlehen (Kontengruppe 893)	0,00		
Jährliche wiederkehrende Einzahlungen		4.500,00		
36	Auszahlungen aus der Finanzierungstätigkeit (ohne Projektcode 1)		8.021.200,00	
2401	Zuweisung an Rücklagen endfälliger Darlehen (Kontengruppe 793)		0,00	
342	Auszahlungen aus der Gewährung von Darlehen sowie gewährten Vorschüssen (ohne 3425 mit Projektcode - Anzahlungen)		0,00	
1141	Vorräte (+ Veränderung)		0,00	
1142	Gegebene Anzahlungen auf Vorräte (+ Veränderung)		0,00	
1170	Aktive Rechnungsabgrenzung		0,00	
	Auszahlungen (Investitionen) der Kontengruppe 000-083, die keinem Projekt mit Projektcode 1 zugeordnet sind		4.094.100,00	
Jährliche wiederkehrende Auszahlungen			12.115.300,00	
	Kontengruppe 871, KT der Ergebnisrechnung, mit Projektcode (BZ)	-500.000,00		
Summe Kapitaltransfers der Ergebnisrechnung		-500.000,00		
Jährliches Haushaltspotential		192.362.200,00	202.518.300,00	-10.156.100,00
	Jährliches Haushaltspotential	-10.156.100,00		
	kumuliertes Haushaltspotential zum 31.12.2024 (Vorjahr)	-18.279.174,74		
Verfügbares Haushaltspotential		-28.435.274,74		

MVAG	Mittelverwendungs- und -aufbringungsgruppen	Mittelaufbringung	Mittelverwendung	Saldo
informativ	im verfügbaren Haushaltspotential enthaltene Bedarfszuweisungen zur Liquiditätssteigerung aus Kontogruppe 871, KT der Ergebnisrechnung ohne Projektcode	5.000,00		
informativ	tatsächlicher Liquiditätsbedarf ohne Rücklagenauflösung (Abgang)	-28.440.274,74		
2401	Zuweisungen an Haushaltsrücklagen (Kontengruppe 794)		0,00	
2401	Zuweisungen an Haushaltsrücklagen (Kontengruppe 795)		0,00	
Jährliche Aufwände für Rücklagen			0,00	
2301	Entnahmen von Haushaltsrücklagen (Kontengruppe 894)	0,00		
2301	Entnahmen von Haushaltsrücklagen (Kontengruppe 895)	0,00		
Jährliche RL-Erträge f. Investitionen (finanzw.)				0,00
Endbestand kumuliertes Haushaltspotential		-28.435.274,74	0,00	-28.435.274,74
- Zuweisungen und Umbuchungen an investive Vorhaben			0,00	0,00
+ Rückführungen und Umbuchungen von investiven Vorhaben			0,00	0,00
Endstand kumuliertes Haushaltspotential nach Berücksichtigung von Zuweisungen und Rückführungen investive Vorhaben		-28.435.274,74	0,00	-28.435.274,74

MVAG	Mittelverwendungs- und -aufbringungsgruppen	Mittelaufbringung	Mittelverwendung	Saldo
211	Erträge aus der operativen Verwaltungstätigkeit	195.983.200,00		
212	Erträge aus Transfers	9.153.400,00		
213	Finanzerträge	570.700,00		
Summe Erträge (SU 21)		205.707.300,00		
2117	Nicht finanzierungswirksame operative Erträge (Auflösung von Rückstellungen und Aktivierte Eigenleistungen)	-4.323.200,00		
2127	Nicht finanzierungswirksamer Transferertrag (Auflösung von Investitionszuschüssen)	-600.000,00		
2136	Sonstige nicht finanzierungswirksame Finanzerträge (Auflösung von RS Bewertung von Beteiligungen und aktiven Finanzinstrumenten)	0,00		
Nicht finanzwirksame Erträge		-4.923.200,00		
Finanzwirksame Erträge		200.784.100,00		
221	Personalaufwand		63.590.100,00	
222	Sachaufwand		72.942.100,00	
223	Transferaufwand		68.383.700,00	
224	Finanzaufwand		3.917.400,00	
Summe Aufwendungen (SU 22)			208.833.300,00	
2214	Nicht finanzierungswirksamer Personalaufwand (Dotierung RS für Abfertigungen, Jubiläum u. nicht konsumierte Urlaube)		-133.400,00	
2226	Nicht finanzierungswirksamer Sachaufwand (inkl. Abschreibungen, Dotierung von RS Prozess, ausstehende Rechnungen)		-8.250.000,00	
2237	Nicht finanzierungswirksamer Transferaufwand (Dotierungen von RS f. Pensionen)		0,00	
2245	Nicht finanzierungswirksamer Finanzaufwand (Wertberichtigungen zu Finanzinstrumenten, Aufwendungen aus der Bewertung von Beteiligungen)		0,00	
Nicht finanzwirksame Aufwendungen			-8.383.400,00	
Finanzwirksame Aufwendungen			200.449.900,00	
Finanzwirksames Ergebnis		200.784.100,00	200.449.900,00	334.200,00

MVAG	Mittelverwendungs- und -aufbringungsgruppen	Mittelaufbringung	Mittelverwendung	Saldo
332	Einzahlungen aus der Rückzahlung von Darlehen sowie gewährten Vorschüssen (ohne 3325 mit Projektcode - Anzahlungen)	0,00		
1141	Vorräte (- Veränderung)	0,00		
1142	Gegebene Anzahlungen auf Vorräte (- Veränderung)	0,00		
1540	Passive Rechnungsabgrenzung	0,00		
	Einzahlungen der Kontengruppe 000-089, die keinem Projekt mit Projektcode 1 zugeordnet sind	0,00		
	Einzahlungen der Kontengruppe 30, die keinem Projekt mit Projektcode 1 zugeordnet sind	0,00		
	- Erträge der Kontogruppe 80 mit Projektcode 1	0,00		
2301	Entnahmen von Rücklagen endfälliger Darlehen (Kontengruppe 893)	0,00		
Jährliche wiederkehrende Einzahlungen		0,00		
36	Auszahlungen aus der Finanzierungstätigkeit (ohne Projektcode 1)		8.586.000,00	
2401	Zuweisung an Rücklagen endfälliger Darlehen (Kontengruppe 793)		0,00	
342	Auszahlungen aus der Gewährung von Darlehen sowie gewährten Vorschüssen (ohne 3425 mit Projektcode - Anzahlungen)		0,00	
1141	Vorräte (+ Veränderung)		0,00	
1142	Gegebene Anzahlungen auf Vorräte (+ Veränderung)		0,00	
1170	Aktive Rechnungsabgrenzung		0,00	
	Auszahlungen (Investitionen) der Kontengruppe 000-083, die keinem Projekt mit Projektcode 1 zugeordnet sind		3.211.400,00	
Jährliche wiederkehrende Auszahlungen			11.797.400,00	
	Kontengruppe 871, KT der Ergebnisrechnung, mit Projektcode (BZ)	-500.000,00		
Summe Kapitaltransfers der Ergebnisrechnung		-500.000,00		
Jährliches Haushaltspotential		200.284.100,00	212.247.300,00	-11.963.200,00
	Jährliches Haushaltspotential	-11.963.200,00		
	kumuliertes Haushaltspotential zum 31.12.2025 (Vorjahr)	-28.435.274,74		
Verfügbares Haushaltspotential		-40.398.474,74		

MVAG	Mittelverwendungs- und -aufbringungsgruppen	Mittelaufbringung	Mittelverwendung	Saldo
informativ	im verfügbaren Haushaltspotential enthaltene Bedarfszuweisungen zur Liquiditätssteigerung aus Kontogruppe 871, KT der Ergebnisrechnung ohne Projektcode	5.000,00		
informativ	tatsächlicher Liquiditätsbedarf ohne Rücklagenauflösung (Abgang)	-40.403.474,74		
2401	Zuweisungen an Haushaltsrücklagen (Kontengruppe 794)		0,00	
2401	Zuweisungen an Haushaltsrücklagen (Kontengruppe 795)		0,00	
Jährliche Aufwände für Rücklagen			0,00	
2301	Entnahmen von Haushaltsrücklagen (Kontengruppe 894)	0,00		
2301	Entnahmen von Haushaltsrücklagen (Kontengruppe 895)	0,00		
Jährliche RL-Erträge f. Investitionen (finanzw.)				0,00
Endbestand kumuliertes Haushaltspotential		-40.398.474,74	0,00	-40.398.474,74
- Zuweisungen und Umbuchungen an investive Vorhaben			0,00	0,00
+ Rückführungen und Umbuchungen von investiven Vorhaben			0,00	0,00
Endstand kumuliertes Haushaltspotential nach Berücksichtigung von Zuweisungen und Rückführungen investive Vorhaben		-40.398.474,74	0,00	-40.398.474,74

MVAG	Mittelverwendungs- und -aufbringungsgruppen	Mittelaufbringung	Mittelverwendung	Saldo
211	Erträge aus der operativen Verwaltungstätigkeit	206.129.700,00		
212	Erträge aus Transfers	9.183.200,00		
213	Finanzerträge	570.700,00		
Summe Erträge (SU 21)		215.883.600,00		
2117	Nicht finanzierungswirksame operative Erträge (Auflösung von Rückstellungen und Aktivierte Eigenleistungen)	-4.087.200,00		
2127	Nicht finanzierungswirksamer Transferertrag (Auflösung von Investitionszuschüssen)	-600.000,00		
2136	Sonstige nicht finanzierungswirksame Finanzerträge (Auflösung von RS Bewertung von Beteiligungen und aktiven Finanzinstrumenten)	0,00		
Nicht finanzwirksame Erträge		-4.687.200,00		
Finanzwirksame Erträge		211.196.400,00		
221	Personalaufwand		67.418.600,00	
222	Sachaufwand		75.238.300,00	
223	Transferaufwand		71.616.400,00	
224	Finanzaufwand		3.767.700,00	
Summe Aufwendungen (SU 22)			218.041.000,00	
2214	Nicht finanzierungswirksamer Personalaufwand (Dotierung RS für Abfertigungen, Jubiläum u. nicht konsumierte Urlaube)		-142.800,00	
2226	Nicht finanzierungswirksamer Sachaufwand (inkl. Abschreibungen, Dotierung von RS Prozess, ausstehende Rechnungen)		-8.250.000,00	
2237	Nicht finanzierungswirksamer Transferaufwand (Dotierungen von RS f. Pensionen)		0,00	
2245	Nicht finanzierungswirksamer Finanzaufwand (Wertberichtigungen zu Finanzinstrumenten, Aufwendungen aus der Bewertung von Beteiligungen)		0,00	
Nicht finanzwirksame Aufwendungen			-8.392.800,00	
Finanzwirksame Aufwendungen			209.648.200,00	
Finanzwirksames Ergebnis		211.196.400,00	209.648.200,00	1.548.200,00

MVAG	Mittelverwendungs- und -aufbringungsgruppen	Mittelaufbringung	Mittelverwendung	Saldo
332	Einzahlungen aus der Rückzahlung von Darlehen sowie gewährten Vorschüssen (ohne 3325 mit Projektcode - Anzahlungen)	0,00		
1141	Vorräte (- Veränderung)	0,00		
1142	Gegebene Anzahlungen auf Vorräte (- Veränderung)	0,00		
1540	Passive Rechnungsabgrenzung	0,00		
	Einzahlungen der Kontengruppe 000-089, die keinem Projekt mit Projektcode 1 zugeordnet sind	0,00		
	Einzahlungen der Kontengruppe 30, die keinem Projekt mit Projektcode 1 zugeordnet sind	0,00		
	- Erträge der Kontogruppe 80 mit Projektcode 1	0,00		
2301	Entnahmen von Rücklagen endfälliger Darlehen (Kontengruppe 893)	0,00		
Jährliche wiederkehrende Einzahlungen		0,00		
36	Auszahlungen aus der Finanzierungstätigkeit (ohne Projektcode 1)		8.866.700,00	
2401	Zuweisung an Rücklagen endfälliger Darlehen (Kontengruppe 793)		0,00	
342	Auszahlungen aus der Gewährung von Darlehen sowie gewährten Vorschüssen (ohne 3425 mit Projektcode - Anzahlungen)		0,00	
1141	Vorräte (+ Veränderung)		0,00	
1142	Gegebene Anzahlungen auf Vorräte (+ Veränderung)		0,00	
1170	Aktive Rechnungsabgrenzung		0,00	
	Auszahlungen (Investitionen) der Kontengruppe 000-083, die keinem Projekt mit Projektcode 1 zugeordnet sind		3.420.100,00	
Jährliche wiederkehrende Auszahlungen			12.286.800,00	
	Kontengruppe 871, KT der Ergebnisrechnung, mit Projektcode (BZ)	-500.000,00		
Summe Kapitaltransfers der Ergebnisrechnung		-500.000,00		
Jährliches Haushaltspotential		210.696.400,00	221.935.000,00	-11.238.600,00
	Jährliches Haushaltspotential	-11.238.600,00		
	kumuliertes Haushaltspotential zum 31.12.2026 (Vorjahr)	-40.398.474,74		
Verfügbares Haushaltspotential		-51.637.074,74		

MVAG	Mittelverwendungs- und -aufbringungsgruppen	Mittelaufbringung	Mittelverwendung	Saldo
informativ	im verfügbaren Haushaltspotential enthaltene Bedarfszuweisungen zur Liquiditätssteigerung aus Kontogruppe 871, KT der Ergebnisrechnung ohne Projektcode	5.000,00		
informativ	tatsächlicher Liquiditätsbedarf ohne Rücklagenauflösung (Abgang)	-51.642.074,74		
2401	Zuweisungen an Haushaltsrücklagen (Kontengruppe 794)		0,00	
2401	Zuweisungen an Haushaltsrücklagen (Kontengruppe 795)		0,00	
Jährliche Aufwände für Rücklagen			0,00	
2301	Entnahmen von Haushaltsrücklagen (Kontengruppe 894)	0,00		
2301	Entnahmen von Haushaltsrücklagen (Kontengruppe 895)	0,00		
Jährliche RL-Erträge f. Investitionen (finanzw.)				0,00
Endbestand kumuliertes Haushaltspotential		-51.637.074,74	0,00	-51.637.074,74
- Zuweisungen und Umbuchungen an investive Vorhaben			0,00	0,00
+ Rückführungen und Umbuchungen von investiven Vorhaben			0,00	0,00
Endstand kumuliertes Haushaltspotential nach Berücksichtigung von Zuweisungen und Rückführungen investive Vorhaben		-51.637.074,74	0,00	-51.637.074,74

MVAG	Mittelverwendungs- und -aufbringungsgruppen	Mittelaufbringung	Mittelverwendung	Saldo
211	Erträge aus der operativen Verwaltungstätigkeit	216.433.300,00		
212	Erträge aus Transfers	9.131.800,00		
213	Finanzerträge	570.700,00		
Summe Erträge (SU 21)		226.135.800,00		
2117	Nicht finanzierungswirksame operative Erträge (Auflösung von Rückstellungen und Aktivierte Eigenleistungen)	-4.143.600,00		
2127	Nicht finanzierungswirksamer Transferertrag (Auflösung von Investitionszuschüssen)	-600.000,00		
2136	Sonstige nicht finanzierungswirksame Finanzerträge (Auflösung von RS Bewertung von Beteiligungen und aktiven Finanzinstrumenten)	0,00		
Nicht finanzwirksame Erträge		-4.743.600,00		
Finanzwirksame Erträge		221.392.200,00		
221	Personalaufwand		71.755.100,00	
222	Sachaufwand		79.904.200,00	
223	Transferaufwand		75.053.000,00	
224	Finanzaufwand		3.552.500,00	
Summe Aufwendungen (SU 22)			230.264.800,00	
2214	Nicht finanzierungswirksamer Personalaufwand (Dotierung RS für Abfertigungen, Jubiläum u. nicht konsumierte Urlaube)		-152.600,00	
2226	Nicht finanzierungswirksamer Sachaufwand (inkl. Abschreibungen, Dotierung von RS Prozess, ausstehende Rechnungen)		-8.250.000,00	
2237	Nicht finanzierungswirksamer Transferaufwand (Dotierungen von RS f. Pensionen)		0,00	
2245	Nicht finanzierungswirksamer Finanzaufwand (Wertberichtigungen zu Finanzinstrumenten, Aufwendungen aus der Bewertung von Beteiligungen)		0,00	
Nicht finanzwirksame Aufwendungen			-8.402.600,00	
Finanzwirksame Aufwendungen			221.862.200,00	
Finanzwirksames Ergebnis		221.392.200,00	221.862.200,00	-470.000,00

MVAG	Mittelverwendungs- und -aufbringungsgruppen	Mittelaufbringung	Mittelverwendung	Saldo
332	Einzahlungen aus der Rückzahlung von Darlehen sowie gewährten Vorschüssen (ohne 3325 mit Projektcode - Anzahlungen)	0,00		
1141	Vorräte (- Veränderung)	0,00		
1142	Gegebene Anzahlungen auf Vorräte (- Veränderung)	0,00		
1540	Passive Rechnungsabgrenzung	0,00		
	Einzahlungen der Kontengruppe 000-089, die keinem Projekt mit Projektcode 1 zugeordnet sind	0,00		
	Einzahlungen der Kontengruppe 30, die keinem Projekt mit Projektcode 1 zugeordnet sind	0,00		
	- Erträge der Kontogruppe 80 mit Projektcode 1	0,00		
2301	Entnahmen von Rücklagen endfälliger Darlehen (Kontengruppe 893)	0,00		
Jährliche wiederkehrende Einzahlungen		0,00		
36	Auszahlungen aus der Finanzierungstätigkeit (ohne Projektcode 1)		8.939.500,00	
2401	Zuweisung an Rücklagen endfälliger Darlehen (Kontengruppe 793)		0,00	
342	Auszahlungen aus der Gewährung von Darlehen sowie gewährten Vorschüssen (ohne 3425 mit Projektcode - Anzahlungen)		0,00	
1141	Vorräte (+ Veränderung)		0,00	
1142	Gegebene Anzahlungen auf Vorräte (+ Veränderung)		0,00	
1170	Aktive Rechnungsabgrenzung		0,00	
	Auszahlungen (Investitionen) der Kontengruppe 000-083, die keinem Projekt mit Projektcode 1 zugeordnet sind		3.216.400,00	
Jährliche wiederkehrende Auszahlungen			12.155.900,00	
	Kontengruppe 871, KT der Ergebnisrechnung, mit Projektcode (BZ)	-500.000,00		
Summe Kapitaltransfers der Ergebnisrechnung		-500.000,00		
Jährliches Haushaltspotential		220.892.200,00	234.018.100,00	-13.125.900,00
	Jährliches Haushaltspotential	-13.125.900,00		
	kumuliertes Haushaltspotential zum 31.12.2027 (Vorjahr)	-51.637.074,74		
Verfügbares Haushaltspotential		-64.762.974,74		

MVAG	Mittelverwendungs- und -aufbringungsgruppen	Mittelaufbringung	Mittelverwendung	Saldo
informativ	im verfügbaren Haushaltspotential enthaltene Bedarfszuweisungen zur Liquiditätssteigerung aus Kontogruppe 871, KT der Ergebnisrechnung ohne Projektcode	5.000,00		
informativ	tatsächlicher Liquiditätsbedarf ohne Rücklagenauflösung (Abgang)	-64.767.974,74		
2401	Zuweisungen an Haushaltsrücklagen (Kontengruppe 794)		0,00	
2401	Zuweisungen an Haushaltsrücklagen (Kontengruppe 795)		0,00	
Jährliche Aufwände für Rücklagen			0,00	
2301	Entnahmen von Haushaltsrücklagen (Kontengruppe 894)	0,00		
2301	Entnahmen von Haushaltsrücklagen (Kontengruppe 895)	0,00		
Jährliche RL-Erträge f. Investitionen (finanzw.)				0,00
Endbestand kumuliertes Haushaltspotential		-64.762.974,74	0,00	-64.762.974,74
- Zuweisungen und Umbuchungen an investive Vorhaben			0,00	0,00
+ Rückführungen und Umbuchungen von investiven Vorhaben			0,00	0,00
Endstand kumuliertes Haushaltspotential nach Berücksichtigung von Zuweisungen und Rückführungen investive Vorhaben		-64.762.974,74	0,00	-64.762.974,74

Nachweis der Investitionstätigkeit

Vorhaben	Vorhabensbezeichnung	RA Vorjahre	VA 2023	VA 2024	Plan 2025	Plan 2026	Plan 2027	Plan 2028	Plan Gesamt (gerundet)
Konto	Bezeichnung								
1163000	Freiw. Feuerwehr (2020 bis 2099)								
	Auszahlungen - Investitionen - Mittelverwendung	0,00	1.145.000,00	883.000,00	0,00	0,00	0,00	0,00	2.028.000,00
	Anschaffungs- oder Herstellungskosten	0,00	1.145.000,00	883.000,00	0,00	0,00	0,00	0,00	2.028.000,00
5/163000-774000	Kapitaltransfers an sonstige Träger öffentlichen Rechts		1.145.000,00	883.000,00					2.028.000,00
	Einzahlungen - Finanzierung - Mittelaufbringung	0,00	1.145.000,00	883.000,00	0,00	0,00	0,00	0,00	2.028.000,00
	Mittel aus Geldfluss aus der operativen Gebarung	0,00	0,00	0,00	0,00	0,00	0,00	0,00	0,00
	Bedarfszuweisungen/KTZ	0,00	0,00	0,00	0,00	0,00	0,00	0,00	0,00
	Haushaltsrücklagen/Zahlungsmittelreserven	0,00	0,00	0,00	0,00	0,00	0,00	0,00	0,00
	Sonstige Kapitaltransfers und Subventionen	0,00	0,00	0,00	0,00	0,00	0,00	0,00	0,00
	Darlehen/Innere Darlehen	0,00	1.145.000,00	883.000,00	0,00	0,00	0,00	0,00	2.028.000,00
6709999/2030	Freiwillige Feuerwehr		1.145.000,00	883.000,00					2.028.000,00
	Finanzierungsleasing	0,00	0,00	0,00	0,00	0,00	0,00	0,00	0,00
	Veräußerung langfristiges Vermögen und sonstiges	0,00	0,00	0,00	0,00	0,00	0,00	0,00	0,00
Finanzierungsergebnis 1163000		0,00	0,00	0,00	0,00	0,00	0,00	0,00	0,00
	<i>inklusive Vorjahre (gerundet)</i>		0,00	0,00	0,00	0,00	0,00	0,00	
1163001	Freiwillige Feuerwehr (Erweiterung "Alte Feuerwehr") (2022 bis 2099)								
	Auszahlungen - Investitionen - Mittelverwendung	0,00	4.500.000,00	4.090.000,00	0,00	0,00	0,00	0,00	8.590.000,00
	Anschaffungs- oder Herstellungskosten	0,00	4.500.000,00	4.090.000,00	0,00	0,00	0,00	0,00	8.590.000,00
5/163001-010000	Gebäude und Bauten		4.500.000,00	4.090.000,00					8.590.000,00
	Einzahlungen - Finanzierung - Mittelaufbringung	0,00	4.500.000,00	4.090.000,00	0,00	0,00	0,00	0,00	8.590.000,00
	Mittel aus Geldfluss aus der operativen Gebarung	0,00	0,00	0,00	0,00	0,00	0,00	0,00	0,00
	Bedarfszuweisungen/KTZ	0,00	900.000,00	984.000,00	0,00	0,00	0,00	0,00	1.884.000,00
6/163001+301000	Kapitaltransfers von Ländern, Landesfonds und Landeskammern		900.000,00	984.000,00					1.884.000,00
	Haushaltsrücklagen/Zahlungsmittelreserven	0,00	0,00	0,00	0,00	0,00	0,00	0,00	0,00
	Sonstige Kapitaltransfers und Subventionen	0,00	0,00	0,00	0,00	0,00	0,00	0,00	0,00
	Darlehen/Innere Darlehen	0,00	3.600.000,00	3.106.000,00	0,00	0,00	0,00	0,00	6.706.000,00
6709999/2049	San./Erw. Gebäude "Alte Feuerwehr"		3.600.000,00	3.106.000,00					6.706.000,00
	Finanzierungsleasing	0,00	0,00	0,00	0,00	0,00	0,00	0,00	0,00
	Veräußerung langfristiges Vermögen und sonstiges	0,00	0,00	0,00	0,00	0,00	0,00	0,00	0,00
Finanzierungsergebnis 1163001		0,00	0,00	0,00	0,00	0,00	0,00	0,00	0,00
	<i>inklusive Vorjahre (gerundet)</i>		0,00	0,00	0,00	0,00	0,00	0,00	

Vorhaben	Vorhabensbezeichnung	RA Vorjahre	VA 2023	VA 2024	Plan 2025	Plan 2026	Plan 2027	Plan 2028	Plan Gesamt (gerundet)
Konto	Bezeichnung								
1211100	Volksschulen (VS.Ungarviertel) (2020 bis 2099)								
	Auszahlungen - Investitionen - Mittelverwendung	0,00	1.000.000,00	3.100.000,00	2.100.000,00	1.000.000,00	0,00	0,00	7.200.000,00
	Anschaffungs- oder Herstellungskosten	0,00	1.000.000,00	3.100.000,00	2.100.000,00	1.000.000,00	0,00	0,00	7.200.000,00
5/211100-010000	Gebäude und Bauten		1.000.000,00	3.100.000,00	2.000.000,00	800.000,00			6.900.000,00
5/211100-042400	Amts-, Betriebs- und Geschäftsausstattung				100.000,00	200.000,00			300.000,00
	Einzahlungen - Finanzierung - Mittelaufbringung	0,00	1.000.000,00	3.100.000,00	2.100.000,00	1.000.000,00	0,00	0,00	7.200.000,00
	Mittel aus Geldfluss aus der operativen Gebarung	0,00	0,00	0,00	0,00	0,00	0,00	0,00	0,00
	Bedarfszuweisungen/KTZ	0,00	0,00	0,00	0,00	0,00	0,00	0,00	0,00
	Haushaltsrücklagen/Zahlungsmittelreserven	0,00	0,00	0,00	0,00	0,00	0,00	0,00	0,00
	Sonstige Kapitaltransfers und Subventionen	0,00	0,00	2.748.300,00	0,00	0,00	0,00	0,00	2.748.300,00
6/211100+300000	Kapitaltransfers von Bund, Bundesfonds und Bundeskammern			2.748.300,00					2.748.300,00
	Darlehen/Innere Darlehen	0,00	1.000.000,00	351.700,00	2.100.000,00	1.000.000,00	0,00	0,00	4.451.700,00
6709999/2020	Volksschule Ungarviertel		1.000.000,00	351.700,00	2.100.000,00	1.000.000,00			4.451.700,00
	Finanzierungsleasing	0,00	0,00	0,00	0,00	0,00	0,00	0,00	0,00
	Veräußerung langfristiges Vermögen und sonstiges	0,00	0,00	0,00	0,00	0,00	0,00	0,00	0,00
Finanzierungsergebnis 1211100		0,00	0,00	0,00	0,00	0,00	0,00	0,00	0,00
	<i>inklusive Vorjahre (gerundet)</i>		0,00	0,00	0,00	0,00	0,00	0,00	
1211200	Volksschulen (Josefstadt) (2020 bis 2099)								
	Auszahlungen - Investitionen - Mittelverwendung	0,00	0,00	0,00	0,00	846.000,00	0,00	0,00	846.000,00
	Anschaffungs- oder Herstellungskosten	0,00	0,00	0,00	0,00	846.000,00	0,00	0,00	846.000,00
5/211200-010000	Gebäude und Bauten					846.000,00			846.000,00
	Einzahlungen - Finanzierung - Mittelaufbringung	0,00	0,00	0,00	0,00	846.000,00	0,00	0,00	846.000,00
	Mittel aus Geldfluss aus der operativen Gebarung	0,00	0,00	0,00	0,00	0,00	0,00	0,00	0,00
	Bedarfszuweisungen/KTZ	0,00	0,00	0,00	0,00	0,00	0,00	0,00	0,00
	Haushaltsrücklagen/Zahlungsmittelreserven	0,00	0,00	0,00	0,00	0,00	0,00	0,00	0,00
	Sonstige Kapitaltransfers und Subventionen	0,00	0,00	0,00	0,00	0,00	0,00	0,00	0,00
	Darlehen/Innere Darlehen	0,00	0,00	0,00	0,00	846.000,00	0,00	0,00	846.000,00
6709999/2017	Volksschule Josefstadt					846.000,00			846.000,00
	Finanzierungsleasing	0,00	0,00	0,00	0,00	0,00	0,00	0,00	0,00

Vorhaben	Vorhabensbezeichnung	RA Vorjahre	VA 2023	VA 2024	Plan 2025	Plan 2026	Plan 2027	Plan 2028	Plan Gesamt (gerundet)
Konto	Bezeichnung								
	Veräußerung langfristiges Vermögen und sonstiges	0,00	0,00	0,00	0,00	0,00	0,00	0,00	0,00
Finanzierungsergebnis 1211200		0,00	0,00	0,00	0,00	0,00	0,00	0,00	0,00
	<i>inklusive Vorjahre (gerundet)</i>		0,00	0,00	0,00	0,00	0,00	0,00	
1212003 MS Föhrenwald (2021 bis 2099)									
Auszahlungen - Investitionen - Mittelverwendung		1.850.000,00	1.305.000,00	520.000,00	0,00	0,00	0,00	0,00	3.675.000,00
Anschaffungs- oder Herstellungskosten		1.850.000,00	1.305.000,00	520.000,00	0,00	0,00	0,00	0,00	3.675.000,00
5/212003-010000	Gebäude und Bauten	259.013,59	770.000,00						1.029.000,00
5/212003-010099	Gebäude und Bauten (interne Verr.)	182.242,80	230.000,00						412.200,00
5/212003-042400	Amts-, Betriebs- und Geschäftsausstattung	111.601,63	250.000,00						361.600,00
5/212003-346000	Investitionsdarlehen von Finanzunternehmen		55.000,00	520.000,00					575.000,00
5/212003-795001	Zuweisung an allgemeine Haushaltsrücklagen	1.297.141,98							1.297.100,00
Einzahlungen - Finanzierung - Mittelaufbringung		1.850.000,00	1.305.000,00	520.000,00	0,00	0,00	0,00	0,00	3.675.000,00
Mittel aus Geldfluss aus der operativen Gebarung		0,00	0,00	0,00	0,00	0,00	0,00	0,00	0,00
Bedarfszuweisungen/KTZ		0,00	0,00	0,00	0,00	0,00	0,00	0,00	0,00
Haushaltsrücklagen/Zahlungsmittelreserven		0,00	1.305.000,00	520.000,00	0,00	0,00	0,00	0,00	1.825.000,00
6/212003+895001	Entnahmen von allgemeinen Haushaltsrücklagen		1.305.000,00	520.000,00					1.825.000,00
Sonstige Kapitaltransfers und Subventionen		0,00	0,00	0,00	0,00	0,00	0,00	0,00	0,00
Darlehen/Innere Darlehen		1.850.000,00	0,00	0,00	0,00	0,00	0,00	0,00	1.850.000,00
6701600/1668	Div. Erw. - Zubau VS Barwitzius / MS Föhrenwald	1.850.000,00							1.850.000,00
Finanzierungsleasing		0,00	0,00	0,00	0,00	0,00	0,00	0,00	0,00
Veräußerung langfristiges Vermögen und sonstiges		0,00	0,00	0,00	0,00	0,00	0,00	0,00	0,00
Finanzierungsergebnis 1212003		0,00	0,00	0,00	0,00	0,00	0,00	0,00	0,00
	<i>inklusive Vorjahre (gerundet)</i>		0,00	0,00	0,00	0,00	0,00	0,00	
1222101 Berufsbildende höhere Schulen (HLM Schneeberggasse Turnsaal) (2022 bis 2099)									
Auszahlungen - Investitionen - Mittelverwendung		0,00	200.000,00	1.100.000,00	400.000,00	0,00	0,00	0,00	1.700.000,00
Anschaffungs- oder Herstellungskosten		0,00	200.000,00	1.100.000,00	400.000,00	0,00	0,00	0,00	1.700.000,00
5/222101-010000	Gebäude und Bauten		200.000,00	1.000.000,00	400.000,00				1.600.000,00
5/222101-042400	Amts-, Betriebs- und Geschäftsausstattung			100.000,00					100.000,00

Vorhaben	Vorhabensbezeichnung	RA Vorjahre	VA 2023	VA 2024	Plan 2025	Plan 2026	Plan 2027	Plan 2028	Plan Gesamt (gerundet)
Konto	Bezeichnung								
Einzahlungen - Finanzierung - Mittelaufbringung		0,00	200.000,00	1.100.000,00	400.000,00	0,00	0,00	0,00	1.700.000,00
Mittel aus Geldfluss aus der operativen Gebarung		0,00	0,00	0,00	0,00	0,00	0,00	0,00	0,00
Bedarfszuweisungen/KTZ		0,00	0,00	0,00	0,00	0,00	0,00	0,00	0,00
Haushaltsrücklagen/Zahlungsmittelreserven		0,00	0,00	0,00	0,00	0,00	0,00	0,00	0,00
Sonstige Kapitaltransfers und Subventionen		0,00	0,00	0,00	0,00	0,00	0,00	0,00	0,00
Darlehen/Innere Darlehen		0,00	200.000,00	1.100.000,00	400.000,00	0,00	0,00	0,00	1.700.000,00
6709999/2043	HLM Schneeberggasse Turnsaal		200.000,00	1.100.000,00	400.000,00				1.700.000,00
Finanzierungsleasing		0,00	0,00	0,00	0,00	0,00	0,00	0,00	0,00
Veräußerung langfristiges Vermögen und sonstiges		0,00	0,00	0,00	0,00	0,00	0,00	0,00	0,00
Finanzierungsergebnis 1222101		0,00	0,00	0,00	0,00	0,00	0,00	0,00	0,00
	<i>inklusive Vorjahre (gerundet)</i>		0,00	0,00	0,00	0,00	0,00	0,00	
1224001 Bildungsanst. f. KIGA-Pädagogik (BAFEP Turnsaal) (2022 bis 2099)									
Auszahlungen - Investitionen - Mittelverwendung		0,00	200.000,00	1.000.000,00	500.000,00	0,00	0,00	0,00	1.700.000,00
Anschaffungs- oder Herstellungskosten		0,00	200.000,00	1.000.000,00	500.000,00	0,00	0,00	0,00	1.700.000,00
5/224001-010000	Gebäude und Bauten		200.000,00	1.000.000,00	400.000,00				1.600.000,00
5/224001-042400	Amts-, Betriebs- und Geschäftsausstattung				100.000,00				100.000,00
Einzahlungen - Finanzierung - Mittelaufbringung		0,00	200.000,00	1.000.000,00	500.000,00	0,00	0,00	0,00	1.700.000,00
Mittel aus Geldfluss aus der operativen Gebarung		0,00	0,00	0,00	0,00	0,00	0,00	0,00	0,00
Bedarfszuweisungen/KTZ		0,00	0,00	0,00	0,00	0,00	0,00	0,00	0,00
Haushaltsrücklagen/Zahlungsmittelreserven		0,00	0,00	0,00	0,00	0,00	0,00	0,00	0,00
Sonstige Kapitaltransfers und Subventionen		0,00	0,00	0,00	0,00	0,00	0,00	0,00	0,00
Darlehen/Innere Darlehen		0,00	200.000,00	1.000.000,00	500.000,00	0,00	0,00	0,00	1.700.000,00
6709999/2044	BAFEP Schneeberggasse Turnsaal		200.000,00	1.000.000,00	500.000,00				1.700.000,00
Finanzierungsleasing		0,00	0,00	0,00	0,00	0,00	0,00	0,00	0,00
Veräußerung langfristiges Vermögen und sonstiges		0,00	0,00	0,00	0,00	0,00	0,00	0,00	0,00
Finanzierungsergebnis 1224001		0,00	0,00	0,00	0,00	0,00	0,00	0,00	0,00
	<i>inklusive Vorjahre (gerundet)</i>		0,00	0,00	0,00	0,00	0,00	0,00	

Vorhaben	Vorhabensbezeichnung	RA Vorjahre	VA 2023	VA 2024	Plan 2025	Plan 2026	Plan 2027	Plan 2028	Plan Gesamt (gerundet)
Konto	Bezeichnung								
1240106	Kindergärten (KG Otto Glöckel) (2022 bis 2099)								
	Auszahlungen - Investitionen - Mittelverwendung	0,00	2.350.000,00	3.000.000,00	0,00	0,00	0,00	0,00	5.350.000,00
	Anschaffungs- oder Herstellungskosten	0,00	2.350.000,00	3.000.000,00	0,00	0,00	0,00	0,00	5.350.000,00
	5/240106-010000 Gebäude und Bauten		2.350.000,00	2.500.000,00					4.850.000,00
	5/240106-042400 Amts-, Betriebs- und Geschäftsausstattung			500.000,00					500.000,00
	Einzahlungen - Finanzierung - Mittelaufbringung	0,00	2.350.000,00	3.000.000,00	0,00	0,00	0,00	0,00	5.350.000,00
	Mittel aus Geldfluss aus der operativen Gebarung	0,00	0,00	0,00	0,00	0,00	0,00	0,00	0,00
	Bedarfszuweisungen/KTZ	0,00	0,00	0,00	0,00	0,00	0,00	0,00	0,00
	Haushaltsrücklagen/Zahlungsmittelreserven	0,00	0,00	0,00	0,00	0,00	0,00	0,00	0,00
	Sonstige Kapitaltransfers und Subventionen	0,00	0,00	0,00	0,00	0,00	0,00	0,00	0,00
	Darlehen/Innere Darlehen	0,00	2.350.000,00	3.000.000,00	0,00	0,00	0,00	0,00	5.350.000,00
	6709999/2046 Kindergarten Otto Glöckel		2.350.000,00	3.000.000,00					5.350.000,00
	Finanzierungsleasing	0,00	0,00	0,00	0,00	0,00	0,00	0,00	0,00
	Veräußerung langfristiges Vermögen und sonstiges	0,00	0,00	0,00	0,00	0,00	0,00	0,00	0,00
Finanzierungsergebnis 1240106		0,00	0,00	0,00	0,00	0,00	0,00	0,00	0,00
	<i>inklusive Vorjahre (gerundet)</i>		0,00	0,00	0,00	0,00	0,00	0,00	
1240107	Kindergärten (Erweiterung KG Dr. Wittmann) (2022 bis 2099)								
	Auszahlungen - Investitionen - Mittelverwendung	0,00	950.000,00	1.600.000,00	0,00	0,00	0,00	0,00	2.550.000,00
	Anschaffungs- oder Herstellungskosten	0,00	950.000,00	1.600.000,00	0,00	0,00	0,00	0,00	2.550.000,00
	5/240107-010000 Gebäude und Bauten		950.000,00	1.400.000,00					2.350.000,00
	5/240107-042400 Amts-, Betriebs- und Geschäftsausstattung			200.000,00					200.000,00
	Einzahlungen - Finanzierung - Mittelaufbringung	0,00	950.000,00	1.600.000,00	0,00	0,00	0,00	0,00	2.550.000,00
	Mittel aus Geldfluss aus der operativen Gebarung	0,00	0,00	0,00	0,00	0,00	0,00	0,00	0,00
	Bedarfszuweisungen/KTZ	0,00	0,00	0,00	0,00	0,00	0,00	0,00	0,00
	Haushaltsrücklagen/Zahlungsmittelreserven	0,00	0,00	0,00	0,00	0,00	0,00	0,00	0,00
	Sonstige Kapitaltransfers und Subventionen	0,00	0,00	0,00	0,00	0,00	0,00	0,00	0,00
	Darlehen/Innere Darlehen	0,00	950.000,00	1.600.000,00	0,00	0,00	0,00	0,00	2.550.000,00
	6709999/2050 Erweiterung KG Dr. Wittmann		950.000,00	1.600.000,00					2.550.000,00
	Finanzierungsleasing	0,00	0,00	0,00	0,00	0,00	0,00	0,00	0,00
	Veräußerung langfristiges Vermögen und sonstiges	0,00	0,00	0,00	0,00	0,00	0,00	0,00	0,00
Finanzierungsergebnis 1240107		0,00	0,00	0,00	0,00	0,00	0,00	0,00	0,00
	<i>inklusive Vorjahre (gerundet)</i>		0,00	0,00	0,00	0,00	0,00	0,00	

Vorhaben	Vorhabensbezeichnung	RA Vorjahre	VA 2023	VA 2024	Plan 2025	Plan 2026	Plan 2027	Plan 2028	Plan Gesamt (gerundet)
Konto	Bezeichnung								
1269201	Sonst.Eintr.u.Massn. (Investitionen div. Sportanlagen (2020 bis 2099))								
	Auszahlungen - Investitionen - Mittelverwendung	0,00	0,00	1.500.000,00	0,00	0,00	0,00	0,00	1.500.000,00
	Anschaffungs- oder Herstellungskosten	0,00	0,00	1.500.000,00	0,00	0,00	0,00	0,00	1.500.000,00
5/269201-050000	Sonderanlagen			1.500.000,00					1.500.000,00
	Einzahlungen - Finanzierung - Mittelaufbringung	0,00	0,00	1.500.000,00	0,00	0,00	0,00	0,00	1.500.000,00
	Mittel aus Geldfluss aus der operativen Gebarung	0,00	0,00	0,00	0,00	0,00	0,00	0,00	0,00
	Bedarfszuweisungen/KTZ	0,00	0,00	0,00	0,00	0,00	0,00	0,00	0,00
	Haushaltsrücklagen/Zahlungsmittelreserven	0,00	0,00	0,00	0,00	0,00	0,00	0,00	0,00
	Sonstige Kapitaltransfers und Subventionen	0,00	0,00	0,00	0,00	0,00	0,00	0,00	0,00
	Darlehen/Innere Darlehen	0,00	0,00	1.500.000,00	0,00	0,00	0,00	0,00	1.500.000,00
6709999/2032	Investitionen in diverse Sportanlagen			1.500.000,00					1.500.000,00
	Finanzierungsleasing	0,00	0,00	0,00	0,00	0,00	0,00	0,00	0,00
	Veräußerung langfristiges Vermögen und sonstiges	0,00	0,00	0,00	0,00	0,00	0,00	0,00	0,00
Finanzierungsergebnis 1269201		0,00	0,00	0,00	0,00	0,00	0,00	0,00	0,00
	<i>inklusive Vorjahre (gerundet)</i>		0,00	0,00	0,00	0,00	0,00	0,00	
1323000	Einricht.d.darst.Kunst (Stadttheater) (2001 bis 2099)								
	Auszahlungen - Investitionen - Mittelverwendung	2.726.736,94	10.467.600,00	10.763.200,00	0,00	0,00	0,00	0,00	23.957.500,00
	Anschaffungs- oder Herstellungskosten	2.726.736,94	10.467.600,00	10.763.200,00	0,00	0,00	0,00	0,00	23.957.500,00
5/323000-050000	Sonderanlagen	571.799,75	10.467.600,00	10.763.200,00					21.802.600,00
5/323000-795001	Zuweisung an allgemeine Haushaltsrücklagen	2.154.937,19							2.154.900,00
	Einzahlungen - Finanzierung - Mittelaufbringung	2.726.736,94	10.467.600,00	10.763.200,00	0,00	0,00	0,00	0,00	23.957.500,00
	Mittel aus Geldfluss aus der operativen Gebarung	0,00	0,00	0,00	0,00	0,00	0,00	0,00	0,00
	Bedarfszuweisungen/KTZ	500.000,00	2.159.900,00	3.319.000,00	0,00	0,00	0,00	0,00	5.978.900,00
6/323000+301000	Kapitaltransfers von Ländern, Landesfonds und Landesammern	500.000,00	2.159.900,00	3.319.000,00					5.978.900,00
	Haushaltsrücklagen/Zahlungsmittelreserven	509.772,68	1.085.000,00	0,00	0,00	0,00	0,00	0,00	1.594.800,00
6/323000+895001	Entnahmen von allgemeinen Haushaltsrücklagen	509.772,68	1.085.000,00						1.594.800,00
	Sonstige Kapitaltransfers und Subventionen	1.716.964,26	0,00	4.819.800,00	0,00	0,00	0,00	0,00	6.536.800,00
6/323000+300000	Kapitaltransfers von Bund, Bundesfonds und Bundesammern	1.716.964,26							1.717.000,00
6/323000+305000	Kapitaltransfers von Unternehmen (ohne Finanzunternehmen)			4.819.800,00					4.819.800,00

Vorhaben	Vorhabensbezeichnung	RA Vorjahre	VA 2023	VA 2024	Plan 2025	Plan 2026	Plan 2027	Plan 2028	Plan Gesamt (gerundet)
Konto	Bezeichnung								
Darlehen/Innere Darlehen		0,00	7.222.700,00	2.624.400,00	0,00	0,00	0,00	0,00	9.847.100,00
6709999/2033	Sanierung Stadttheater, Teil 1		3.683.700,00						3.683.700,00
6709999/2034	Sanierung Stadttheater, Teil 2		3.539.000,00	2.624.400,00					6.163.400,00
Finanzierungsleasing		0,00	0,00	0,00	0,00	0,00	0,00	0,00	0,00
Veräußerung langfristiges Vermögen und sonstiges		0,00	0,00	0,00	0,00	0,00	0,00	0,00	0,00
Finanzierungsergebnis 1323000		0,00	0,00	0,00	0,00	0,00	0,00	0,00	0,00
	<i>inklusive Vorjahre (gerundet)</i>		0,00	0,00	0,00	0,00	0,00	0,00	
1522000	Div. PV Anlagen (2023 bis 2099)								
Auszahlungen - Investitionen - Mittelverwendung		0,00	0,00	4.250.000,00	0,00	0,00	0,00	0,00	4.250.000,00
Anschaffungs- oder Herstellungskosten		0,00	0,00	4.250.000,00	0,00	0,00	0,00	0,00	4.250.000,00
5/522000-050000	Sonderanlagen			4.250.000,00					4.250.000,00
Einzahlungen - Finanzierung - Mittelaufbringung		0,00	0,00	4.250.000,00	0,00	0,00	0,00	0,00	4.250.000,00
Mittel aus Geldfluss aus der operativen Gebarung		0,00	0,00	0,00	0,00	0,00	0,00	0,00	0,00
Bedarfszuweisungen/KTZ		0,00	0,00	0,00	0,00	0,00	0,00	0,00	0,00
Haushaltsrücklagen/Zahlungsmittelreserven		0,00	0,00	0,00	0,00	0,00	0,00	0,00	0,00
Sonstige Kapitaltransfers und Subventionen		0,00	0,00	1.905.000,00	0,00	0,00	0,00	0,00	1.905.000,00
6/522000+300000	Kapitaltransfers von Bund, Bundesfonds und Bundeskammern			1.905.000,00					1.905.000,00
Darlehen/Innere Darlehen		0,00	0,00	2.345.000,00	0,00	0,00	0,00	0,00	2.345.000,00
6709999/2058	Reinhaltung d. Luft (ErrichtungPV)			2.345.000,00					2.345.000,00
Finanzierungsleasing		0,00	0,00	0,00	0,00	0,00	0,00	0,00	0,00
Veräußerung langfristiges Vermögen und sonstiges		0,00	0,00	0,00	0,00	0,00	0,00	0,00	0,00
Finanzierungsergebnis 1522000		0,00	0,00	0,00	0,00	0,00	0,00	0,00	0,00
	<i>inklusive Vorjahre (gerundet)</i>		0,00	0,00	0,00	0,00	0,00	0,00	
1612001	Kehrbachbrücke (2019 bis 2099)								
Auszahlungen - Investitionen - Mittelverwendung		0,00	690.000,00	0,00	0,00	0,00	610.000,00	0,00	1.300.000,00
Anschaffungs- oder Herstellungskosten		0,00	690.000,00	0,00	0,00	0,00	610.000,00	0,00	1.300.000,00
5/612001-005000	Anlagen zu Straßenbauten		690.000,00				610.000,00		1.300.000,00
Einzahlungen - Finanzierung - Mittelaufbringung		0,00	690.000,00	0,00	0,00	0,00	610.000,00	0,00	1.300.000,00
Mittel aus Geldfluss aus der operativen Gebarung		0,00	0,00	0,00	0,00	0,00	0,00	0,00	0,00
Bedarfszuweisungen/KTZ		0,00	0,00	0,00	0,00	0,00	0,00	0,00	0,00
Haushaltsrücklagen/Zahlungsmittelreserven		0,00	0,00	0,00	0,00	0,00	0,00	0,00	0,00
Sonstige Kapitaltransfers und Subventionen		0,00	0,00	0,00	0,00	0,00	0,00	0,00	0,00

Vorhaben	Vorhabensbezeichnung	RA Vorjahre	VA 2023	VA 2024	Plan 2025	Plan 2026	Plan 2027	Plan 2028	Plan Gesamt (gerundet)
Konto	Bezeichnung								
Darlehen/Innere Darlehen		0,00	690.000,00	0,00	0,00	0,00	610.000,00	0,00	1.300.000,00
6709999/2026	Kehrbachbrücke		690.000,00				610.000,00		1.300.000,00
Finanzierungsleasing		0,00	0,00	0,00	0,00	0,00	0,00	0,00	0,00
Veräußerung langfristiges Vermögen und sonstiges		0,00	0,00	0,00	0,00	0,00	0,00	0,00	0,00
Finanzierungsergebnis 1612001		0,00	0,00	0,00	0,00	0,00	0,00	0,00	0,00
	<i>inklusive Vorjahre (gerundet)</i>		0,00	0,00	0,00	0,00	0,00	0,00	
1612006	Straßenbauprogramm 2024 (2020 bis 2099)								
Auszahlungen - Investitionen - Mittelverwendung		0,00	0,00	900.000,00	0,00	0,00	0,00	0,00	900.000,00
Anschaffungs- oder Herstellungskosten		0,00	0,00	900.000,00	0,00	0,00	0,00	0,00	900.000,00
5/612006-002000	Straßenbauten			900.000,00					900.000,00
Einzahlungen - Finanzierung - Mittelaufbringung		0,00	0,00	900.000,00	0,00	0,00	0,00	0,00	900.000,00
Mittel aus Geldfluss aus der operativen Gebarung		0,00	0,00	0,00	0,00	0,00	0,00	0,00	0,00
Bedarfszuweisungen/KTZ		0,00	0,00	900.000,00	0,00	0,00	0,00	0,00	900.000,00
6/612006+871000	Kapitaltransfers aus Gemeinde-Bedarfszuweisungsmittel			900.000,00					900.000,00
Haushaltsrücklagen/Zahlungsmittelreserven		0,00	0,00	0,00	0,00	0,00	0,00	0,00	0,00
Sonstige Kapitaltransfers und Subventionen		0,00	0,00	0,00	0,00	0,00	0,00	0,00	0,00
Darlehen/Innere Darlehen		0,00	0,00	0,00	0,00	0,00	0,00	0,00	0,00
Finanzierungsleasing		0,00	0,00	0,00	0,00	0,00	0,00	0,00	0,00
Veräußerung langfristiges Vermögen und sonstiges		0,00	0,00	0,00	0,00	0,00	0,00	0,00	0,00
Finanzierungsergebnis 1612006		0,00	0,00	0,00	0,00	0,00	0,00	0,00	0,00
	<i>inklusive Vorjahre (gerundet)</i>		0,00	0,00	0,00	0,00	0,00	0,00	
1612007	Straßenbauprogramm 2025 (2020 bis 2099)								
Auszahlungen - Investitionen - Mittelverwendung		0,00	0,00	0,00	500.000,00	0,00	0,00	0,00	500.000,00
Anschaffungs- oder Herstellungskosten		0,00	0,00	0,00	500.000,00	0,00	0,00	0,00	500.000,00
5/612007-002000	Straßenbauten				500.000,00				500.000,00
Einzahlungen - Finanzierung - Mittelaufbringung		0,00	0,00	0,00	500.000,00	0,00	0,00	0,00	500.000,00
Mittel aus Geldfluss aus der operativen Gebarung		0,00	0,00	0,00	0,00	0,00	0,00	0,00	0,00
Bedarfszuweisungen/KTZ		0,00	0,00	0,00	500.000,00	0,00	0,00	0,00	500.000,00
6/612007+871000	Kapitaltransfers aus Gemeinde-Bedarfszuweisungsmittel				500.000,00				500.000,00
Haushaltsrücklagen/Zahlungsmittelreserven		0,00	0,00	0,00	0,00	0,00	0,00	0,00	0,00
Sonstige Kapitaltransfers und Subventionen		0,00	0,00	0,00	0,00	0,00	0,00	0,00	0,00
Darlehen/Innere Darlehen		0,00	0,00	0,00	0,00	0,00	0,00	0,00	0,00

Vorhaben	Vorhabensbezeichnung	RA Vorjahre	VA 2023	VA 2024	Plan 2025	Plan 2026	Plan 2027	Plan 2028	Plan Gesamt (gerundet)
Konto	Bezeichnung								
	Finanzierungsleasing	0,00	0,00	0,00	0,00	0,00	0,00	0,00	0,00
	Veräußerung langfristiges Vermögen und sonstiges	0,00	0,00	0,00	0,00	0,00	0,00	0,00	0,00
Finanzierungsergebnis 1612007		0,00	0,00	0,00	0,00	0,00	0,00	0,00	0,00
	<i>inklusive Vorjahre (gerundet)</i>		0,00	0,00	0,00	0,00	0,00	0,00	
1612008	Straßenbauprogramm 2026 (2020 bis 2099)								
	Auszahlungen - Investitionen - Mittelverwendung	0,00	0,00	0,00	0,00	500.000,00	0,00	0,00	500.000,00
	Anschaffungs- oder Herstellungskosten	0,00	0,00	0,00	0,00	500.000,00	0,00	0,00	500.000,00
	5/612008-002000 Straßenbauten					500.000,00			500.000,00
	Einzahlungen - Finanzierung - Mittelaufbringung	0,00	0,00	0,00	0,00	500.000,00	0,00	0,00	500.000,00
	Mittel aus Geldfluss aus der operativen Gebarung	0,00	0,00	0,00	0,00	0,00	0,00	0,00	0,00
	Bedarfszuweisungen/KTZ	0,00	0,00	0,00	0,00	500.000,00	0,00	0,00	500.000,00
	6/612008+871000 Kapitaltransfers aus Gemeinde- Bedarfszuweisungsmittel					500.000,00			500.000,00
	Haushaltsrücklagen/Zahlungsmittelreserven	0,00	0,00	0,00	0,00	0,00	0,00	0,00	0,00
	Sonstige Kapitaltransfers und Subventionen	0,00	0,00	0,00	0,00	0,00	0,00	0,00	0,00
	Darlehen/Innere Darlehen	0,00	0,00	0,00	0,00	0,00	0,00	0,00	0,00
	Finanzierungsleasing	0,00	0,00	0,00	0,00	0,00	0,00	0,00	0,00
	Veräußerung langfristiges Vermögen und sonstiges	0,00	0,00	0,00	0,00	0,00	0,00	0,00	0,00
Finanzierungsergebnis 1612008		0,00	0,00	0,00	0,00	0,00	0,00	0,00	0,00
	<i>inklusive Vorjahre (gerundet)</i>		0,00	0,00	0,00	0,00	0,00	0,00	
1612009	Gemeindestraßen (Straßenbauprogramm 2027) (2022 bis 2099)								
	Auszahlungen - Investitionen - Mittelverwendung	0,00	0,00	0,00	0,00	0,00	500.000,00	0,00	500.000,00
	Anschaffungs- oder Herstellungskosten	0,00	0,00	0,00	0,00	0,00	500.000,00	0,00	500.000,00
	5/612009-002000 Straßenbauten						500.000,00		500.000,00
	Einzahlungen - Finanzierung - Mittelaufbringung	0,00	0,00	0,00	0,00	0,00	500.000,00	0,00	500.000,00
	Mittel aus Geldfluss aus der operativen Gebarung	0,00	0,00	0,00	0,00	0,00	0,00	0,00	0,00
	Bedarfszuweisungen/KTZ	0,00	0,00	0,00	0,00	0,00	500.000,00	0,00	500.000,00
	6/612009+871000 Kapitaltransfers aus Gemeinde- Bedarfszuweisungsmittel						500.000,00		500.000,00
	Haushaltsrücklagen/Zahlungsmittelreserven	0,00	0,00	0,00	0,00	0,00	0,00	0,00	0,00
	Sonstige Kapitaltransfers und Subventionen	0,00	0,00	0,00	0,00	0,00	0,00	0,00	0,00
	Darlehen/Innere Darlehen	0,00	0,00	0,00	0,00	0,00	0,00	0,00	0,00
	Finanzierungsleasing	0,00	0,00	0,00	0,00	0,00	0,00	0,00	0,00

Vorhaben	Vorhabensbezeichnung	RA Vorjahre	VA 2023	VA 2024	Plan 2025	Plan 2026	Plan 2027	Plan 2028	Plan Gesamt (gerundet)
Konto	Bezeichnung								
	Veräußerung langfristiges Vermögen und sonstiges	0,00	0,00	0,00	0,00	0,00	0,00	0,00	0,00
Finanzierungsergebnis 1612009		0,00	0,00	0,00	0,00	0,00	0,00	0,00	0,00
	<i>inklusive Vorjahre (gerundet)</i>		0,00	0,00	0,00	0,00	0,00	0,00	
1612010 Straßenbauprogramm 2028 (2023 bis 2099)									
Auszahlungen - Investitionen - Mittelverwendung		0,00	0,00	0,00	0,00	0,00	0,00	500.000,00	500.000,00
Anschaffungs- oder Herstellungskosten		0,00	0,00	0,00	0,00	0,00	0,00	500.000,00	500.000,00
5/612010-002000	Straßenbauprogramm 2028							500.000,00	500.000,00
Einzahlungen - Finanzierung - Mittelaufbringung		0,00	0,00	0,00	0,00	0,00	0,00	500.000,00	500.000,00
Mittel aus Geldfluss aus der operativen Gebarung		0,00	0,00	0,00	0,00	0,00	0,00	0,00	0,00
Bedarfszuweisungen/KTZ		0,00	0,00	0,00	0,00	0,00	0,00	500.000,00	500.000,00
6/612010+871000	Kapitaltransfers aus Gemeinde- Bedarfszuweisungsmittel							500.000,00	500.000,00
Haushaltsrücklagen/Zahlungsmittelreserven		0,00	0,00	0,00	0,00	0,00	0,00	0,00	0,00
Sonstige Kapitaltransfers und Subventionen		0,00	0,00	0,00	0,00	0,00	0,00	0,00	0,00
Darlehen/Innere Darlehen		0,00	0,00	0,00	0,00	0,00	0,00	0,00	0,00
Finanzierungsleasing		0,00	0,00	0,00	0,00	0,00	0,00	0,00	0,00
Veräußerung langfristiges Vermögen und sonstiges		0,00	0,00	0,00	0,00	0,00	0,00	0,00	0,00
Finanzierungsergebnis 1612010		0,00	0,00	0,00	0,00	0,00	0,00	0,00	0,00
	<i>inklusive Vorjahre (gerundet)</i>		0,00	0,00	0,00	0,00	0,00	0,00	
1612102 Gemeindestraßen - Radwege ab 204 (2023 bis 2099)									
Auszahlungen - Investitionen - Mittelverwendung		0,00	0,00	340.000,00	600.000,00	900.000,00	0,00	0,00	1.840.000,00
Anschaffungs- oder Herstellungskosten		0,00	0,00	340.000,00	600.000,00	900.000,00	0,00	0,00	1.840.000,00
5/612102-002000	Straßenbauten			340.000,00	600.000,00	900.000,00			1.840.000,00
Einzahlungen - Finanzierung - Mittelaufbringung		0,00	0,00	340.000,00	600.000,00	900.000,00	0,00	0,00	1.840.000,00
Mittel aus Geldfluss aus der operativen Gebarung		0,00	0,00	0,00	0,00	0,00	0,00	0,00	0,00
Bedarfszuweisungen/KTZ		0,00	0,00	0,00	68.000,00	300.000,00	0,00	0,00	368.000,00
6/612102+301000	Kapitaltransfers von Ländern, Landesfonds und Landeskammern				68.000,00	300.000,00			368.000,00
Haushaltsrücklagen/Zahlungsmittelreserven		0,00	0,00	0,00	0,00	0,00	0,00	0,00	0,00
Sonstige Kapitaltransfers und Subventionen		0,00	0,00	0,00	0,00	0,00	0,00	0,00	0,00
Darlehen/Innere Darlehen		0,00	0,00	340.000,00	532.000,00	600.000,00	0,00	0,00	1.472.000,00
6709999/2055	Gemeindestraßen - Radwege ab 2024			340.000,00	532.000,00	600.000,00			1.472.000,00
Finanzierungsleasing		0,00	0,00	0,00	0,00	0,00	0,00	0,00	0,00

Vorhaben	Vorhabensbezeichnung	RA Vorjahre	VA 2023	VA 2024	Plan 2025	Plan 2026	Plan 2027	Plan 2028	Plan Gesamt (gerundet)
Konto	Bezeichnung								
	Veräußerung langfristiges Vermögen und sonstiges	0,00	0,00	0,00	0,00	0,00	0,00	0,00	0,00
Finanzierungsergebnis 1612102		0,00	0,00	0,00	0,00	0,00	0,00	0,00	0,00
	<i>inklusive Vorjahre (gerundet)</i>		0,00	0,00	0,00	0,00	0,00	0,00	
1612104 Entsiegelung Parkplätze (2023 bis 2099)									
Auszahlungen - Investitionen - Mittelverwendung		0,00	0,00	250.000,00	200.000,00	0,00	0,00	0,00	450.000,00
Anschaffungs- oder Herstellungskosten		0,00	0,00	250.000,00	200.000,00	0,00	0,00	0,00	450.000,00
5/612104-006000	Sonstige Grundstückseinrichtungen			250.000,00	200.000,00				450.000,00
Einzahlungen - Finanzierung - Mittelaufbringung		0,00	0,00	250.000,00	200.000,00	0,00	0,00	0,00	450.000,00
Mittel aus Geldfluss aus der operativen Gebarung		0,00	0,00	0,00	0,00	0,00	0,00	0,00	0,00
Bedarfszuweisungen/KTZ		0,00	0,00	75.000,00	60.000,00	0,00	0,00	0,00	135.000,00
6/612104+301000	Kapitaltransfers von Ländern, Landesfonds und Landeskammern			75.000,00	60.000,00				135.000,00
Haushaltsrücklagen/Zahlungsmittelreserven		0,00	0,00	0,00	0,00	0,00	0,00	0,00	0,00
Sonstige Kapitaltransfers und Subventionen		0,00	0,00	0,00	0,00	0,00	0,00	0,00	0,00
Darlehen/Innere Darlehen		0,00	0,00	175.000,00	140.000,00	0,00	0,00	0,00	315.000,00
6709999/2056	Entsiegelung Parkplätze			175.000,00	140.000,00				315.000,00
Finanzierungsleasing		0,00	0,00	0,00	0,00	0,00	0,00	0,00	0,00
Veräußerung langfristiges Vermögen und sonstiges		0,00	0,00	0,00	0,00	0,00	0,00	0,00	0,00
Finanzierungsergebnis 1612104		0,00	0,00	0,00	0,00	0,00	0,00	0,00	0,00
	<i>inklusive Vorjahre (gerundet)</i>		0,00	0,00	0,00	0,00	0,00	0,00	
1612300 Gemeindestraßen Unterführung B54 - Aspangerzeile (2017 bis 2099)									
Auszahlungen - Investitionen - Mittelverwendung		861.430,82	2.565.000,00	2.407.100,00	890.500,00	0,00	0,00	0,00	6.724.000,00
Anschaffungs- oder Herstellungskosten		861.430,82	2.565.000,00	2.407.100,00	890.500,00	0,00	0,00	0,00	6.724.000,00
5/612300-002000	Straßenbauten	394.953,47	110.000,00						505.000,00
5/612300-002099	Straßenbauten (interne Verr.)	73.218,94							73.200,00
5/612300-775000	Kapitaltransfers an Unternehmungen (ohne Finanzuntern.) und andere	393.258,41	1.450.000,00	2.407.100,00	890.500,00				5.140.900,00
5/612300-795001	Zuweisung an allgemeine Haushaltsrücklagen		1.005.000,00						1.005.000,00
Einzahlungen - Finanzierung - Mittelaufbringung		861.430,82	2.565.000,00	2.407.100,00	890.500,00	0,00	0,00	0,00	6.724.000,00
Mittel aus Geldfluss aus der operativen Gebarung		0,00	0,00	0,00	0,00	0,00	0,00	0,00	0,00

Vorhaben	Vorhabensbezeichnung	RA Vorjahre	VA 2023	VA 2024	Plan 2025	Plan 2026	Plan 2027	Plan 2028	Plan Gesamt (gerundet)
Konto	Bezeichnung								
Bedarfszuweisungen/KTZ		468.172,41	0,00	0,00	0,00	0,00	0,00	0,00	468.200,00
6/612300+871000	Kapitaltransfers aus Gemeinde-Bedarfszuweisungsmittel	468.172,41							468.200,00
Haushaltsrücklagen/Zahlungsmittelreserven		393.258,41	0,00	0,00	0,00	0,00	0,00	0,00	393.300,00
6/612300+895001	Entnahmen von allgemeinen Haushaltsrücklagen	393.258,41							393.300,00
Sonstige Kapitaltransfers und Subventionen		0,00	0,00	0,00	0,00	0,00	0,00	0,00	0,00
Darlehen/Innere Darlehen		0,00	2.565.000,00	2.407.100,00	890.500,00	0,00	0,00	0,00	5.862.600,00
6709999/2008	Gemeindestraßen (B54 Unterführung)		2.565.000,00	2.407.100,00	890.500,00				5.862.600,00
Finanzierungsleasing		0,00	0,00	0,00	0,00	0,00	0,00	0,00	0,00
Veräußerung langfristiges Vermögen und sonstiges		0,00	0,00	0,00	0,00	0,00	0,00	0,00	0,00
Finanzierungsergebnis 1612300		0,00	0,00	0,00	0,00	0,00	0,00	0,00	0,00
	<i>inklusive Vorjahre (gerundet)</i>		0,00	0,00	0,00	0,00	0,00	0,00	
1612400 Gemeindestr. (Kleingasse) (2017 bis 2099)									
Auszahlungen - Investitionen - Mittelverwendung		129.642,47	20.000,00	80.000,00	300.000,00	100.000,00	0,00	0,00	629.600,00
Anschaffungs- oder Herstellungskosten		129.642,47	20.000,00	80.000,00	300.000,00	100.000,00	0,00	0,00	629.600,00
5/612400-002000	Straßenbauten	83.288,82	20.000,00	80.000,00	300.000,00	100.000,00			583.300,00
5/612400-002099	Straßenbauten (interne Verr.)	46.353,65							46.400,00
Einzahlungen - Finanzierung - Mittelaufbringung		129.642,47	20.000,00	80.000,00	300.000,00	100.000,00	0,00	0,00	629.600,00
Mittel aus Geldfluss aus der operativen Gebarung		0,00	0,00	0,00	0,00	0,00	0,00	0,00	0,00
Bedarfszuweisungen/KTZ		0,00	0,00	0,00	0,00	0,00	0,00	0,00	0,00
Haushaltsrücklagen/Zahlungsmittelreserven		129.642,47	20.000,00	80.000,00	0,00	0,00	0,00	0,00	229.600,00
6/612400+895001	Entnahmen von allgemeinen Haushaltsrücklagen	129.642,47	20.000,00	80.000,00					229.600,00
Sonstige Kapitaltransfers und Subventionen		0,00	0,00	0,00	0,00	0,00	0,00	0,00	0,00
Darlehen/Innere Darlehen		0,00	0,00	0,00	300.000,00	100.000,00	0,00	0,00	400.000,00
6709999/2027	Kleingasse				300.000,00	100.000,00			400.000,00
Finanzierungsleasing		0,00	0,00	0,00	0,00	0,00	0,00	0,00	0,00
Veräußerung langfristiges Vermögen und sonstiges		0,00	0,00	0,00	0,00	0,00	0,00	0,00	0,00
Finanzierungsergebnis 1612400		0,00	0,00	0,00	0,00	0,00	0,00	0,00	0,00
	<i>inklusive Vorjahre (gerundet)</i>		0,00	0,00	0,00	0,00	0,00	0,00	

Vorhaben	Vorhabensbezeichnung	RA Vorjahre	VA 2023	VA 2024	Plan 2025	Plan 2026	Plan 2027	Plan 2028	Plan Gesamt (gerundet)
Konto	Bezeichnung								
1612600	Gemeindestr. (Ostumfahrung) (2017 bis 2099)								
	Auszahlungen - Investitionen - Mittelverwendung	600.000,00	400.000,00	400.000,00	0,00	0,00	0,00	0,00	1.400.000,00
	Anschaffungs- oder Herstellungskosten	600.000,00	400.000,00	400.000,00	0,00	0,00	0,00	0,00	1.400.000,00
5/612600-775000	Kapitaltransfers an Unternehmungen (ohne Finanzuntern.) und andere	600.000,00	400.000,00	400.000,00					1.400.000,00
	Einzahlungen - Finanzierung - Mittelaufbringung	600.000,00	400.000,00	400.000,00	0,00	0,00	0,00	0,00	1.400.000,00
	Mittel aus Geldfluss aus der operativen Gebarung	0,00	0,00	0,00	0,00	0,00	0,00	0,00	0,00
	Bedarfszuweisungen/KTZ	0,00	0,00	0,00	0,00	0,00	0,00	0,00	0,00
	Haushaltsrücklagen/Zahlungsmittelreserven	600.000,00	0,00	0,00	0,00	0,00	0,00	0,00	600.000,00
6/612600+895001	Entnahmen von allgemeinen Haushaltsrücklagen	600.000,00							600.000,00
	Sonstige Kapitaltransfers und Subventionen	0,00	0,00	0,00	0,00	0,00	0,00	0,00	0,00
	Darlehen/Innere Darlehen	0,00	400.000,00	400.000,00	0,00	0,00	0,00	0,00	800.000,00
6709999/2022	Gemeindestraßen (Ostumfahrung)		400.000,00	400.000,00					800.000,00
	Finanzierungsleasing	0,00	0,00	0,00	0,00	0,00	0,00	0,00	0,00
	Veräußerung langfristiges Vermögen und sonstiges	0,00	0,00	0,00	0,00	0,00	0,00	0,00	0,00
	Finanzierungsergebnis 1612600	0,00	0,00	0,00	0,00	0,00	0,00	0,00	0,00
	<i>inklusive Vorjahre (gerundet)</i>		0,00	0,00	0,00	0,00	0,00	0,00	
1612800	Gemeindestraßen (Nordkopf Unterführung) (2022 bis 2099)								
	Auszahlungen - Investitionen - Mittelverwendung	0,00	0,00	300.000,00	0,00	0,00	0,00	0,00	300.000,00
	Anschaffungs- oder Herstellungskosten	0,00	0,00	300.000,00	0,00	0,00	0,00	0,00	300.000,00
5/612800-775000	Kapitaltransfers an Unternehmen (ohne Finanzunternehmen) und andere			300.000,00					300.000,00
	Einzahlungen - Finanzierung - Mittelaufbringung	0,00	0,00	300.000,00	0,00	0,00	0,00	0,00	300.000,00
	Mittel aus Geldfluss aus der operativen Gebarung	0,00	0,00	0,00	0,00	0,00	0,00	0,00	0,00
	Bedarfszuweisungen/KTZ	0,00	0,00	0,00	0,00	0,00	0,00	0,00	0,00
	Haushaltsrücklagen/Zahlungsmittelreserven	0,00	0,00	0,00	0,00	0,00	0,00	0,00	0,00
	Sonstige Kapitaltransfers und Subventionen	0,00	0,00	0,00	0,00	0,00	0,00	0,00	0,00
	Darlehen/Innere Darlehen	0,00	0,00	300.000,00	0,00	0,00	0,00	0,00	300.000,00
6709999/2051	Nordkopf Unterführung			300.000,00					300.000,00
	Finanzierungsleasing	0,00	0,00	0,00	0,00	0,00	0,00	0,00	0,00

Vorhaben	Vorhabensbezeichnung	RA Vorjahre	VA 2023	VA 2024	Plan 2025	Plan 2026	Plan 2027	Plan 2028	Plan Gesamt (gerundet)
Konto	Bezeichnung								
	Veräußerung langfristiges Vermögen und sonstiges	0,00	0,00	0,00	0,00	0,00	0,00	0,00	0,00
Finanzierungsergebnis 1612800		0,00	0,00	0,00	0,00	0,00	0,00	0,00	0,00
	<i>inklusive Vorjahre (gerundet)</i>		0,00	0,00	0,00	0,00	0,00	0,00	0,00
1649100	Sonst. Einr. u. Maßnahmen (Parkdeck ÖBB) (2019 bis 2099)								
	Auszahlungen - Investitionen - Mittelverwendung	1.080.525,00	1.143.000,00	490.000,00	0,00	0,00	0,00	0,00	2.713.500,00
	Anschaffungs- oder Herstellungskosten	1.080.525,00	1.143.000,00	490.000,00	0,00	0,00	0,00	0,00	2.713.500,00
5/649100-775000	Kapitaltransfers an Unternehmungen (ohne Finanzunter.) und andere	1.080.525,00	1.143.000,00	490.000,00					2.713.500,00
	Einzahlungen - Finanzierung - Mittelaufbringung	1.080.525,00	1.143.000,00	490.000,00	0,00	0,00	0,00	0,00	2.713.500,00
	Mittel aus Geldfluss aus der operativen Gebarung	0,00	0,00	0,00	0,00	0,00	0,00	0,00	0,00
	Bedarfszuweisungen/KTZ	0,00	0,00	0,00	0,00	0,00	0,00	0,00	0,00
	Haushaltsrücklagen/Zahlungsmittelreserven	1.080.525,00	0,00	0,00	0,00	0,00	0,00	0,00	1.080.500,00
6/649100+895001	Entnahmen von allgemeinen Haushaltsrücklagen	1.080.525,00							1.080.500,00
	Sonstige Kapitaltransfers und Subventionen	0,00	0,00	0,00	0,00	0,00	0,00	0,00	0,00
	Darlehen/Innere Darlehen	0,00	1.143.000,00	490.000,00	0,00	0,00	0,00	0,00	1.633.000,00
6709999/2023	Parkdeck ÖBB		1.143.000,00	490.000,00					1.633.000,00
	Finanzierungsleasing	0,00	0,00	0,00	0,00	0,00	0,00	0,00	0,00
	Veräußerung langfristiges Vermögen und sonstiges	0,00	0,00	0,00	0,00	0,00	0,00	0,00	0,00
Finanzierungsergebnis 1649100		0,00	0,00	0,00	0,00	0,00	0,00	0,00	0,00
	<i>inklusive Vorjahre (gerundet)</i>		0,00	0,00	0,00	0,00	0,00	0,00	0,00
1815001	Spielplatzoffensive (J.Payer Park) (2023 bis 2099)								
	Auszahlungen - Investitionen - Mittelverwendung	0,00	0,00	250.000,00	0,00	0,00	0,00	0,00	250.000,00
	Anschaffungs- oder Herstellungskosten	0,00	0,00	250.000,00	0,00	0,00	0,00	0,00	250.000,00
5/815001-006000	Sonstige Grundstückseinrichtungen			250.000,00					250.000,00
	Einzahlungen - Finanzierung - Mittelaufbringung	0,00	0,00	250.000,00	0,00	0,00	0,00	0,00	250.000,00
	Mittel aus Geldfluss aus der operativen Gebarung	0,00	0,00	0,00	0,00	0,00	0,00	0,00	0,00
	Bedarfszuweisungen/KTZ	0,00	0,00	0,00	0,00	0,00	0,00	0,00	0,00
	Haushaltsrücklagen/Zahlungsmittelreserven	0,00	0,00	0,00	0,00	0,00	0,00	0,00	0,00
	Sonstige Kapitaltransfers und Subventionen	0,00	0,00	0,00	0,00	0,00	0,00	0,00	0,00
	Darlehen/Innere Darlehen	0,00	0,00	250.000,00	0,00	0,00	0,00	0,00	250.000,00
6709999/2057	Spielplatzoffensive (J. Payer Park)			250.000,00					250.000,00
	Finanzierungsleasing	0,00	0,00	0,00	0,00	0,00	0,00	0,00	0,00

Vorhaben	Vorhabensbezeichnung	RA Vorjahre	VA 2023	VA 2024	Plan 2025	Plan 2026	Plan 2027	Plan 2028	Plan Gesamt (gerundet)
Konto	Bezeichnung								
	Veräußerung langfristiges Vermögen und sonstiges	0,00	0,00	0,00	0,00	0,00	0,00	0,00	0,00
Finanzierungsergebnis 1815001		0,00	0,00	0,00	0,00	0,00	0,00	0,00	0,00
	<i>inklusive Vorjahre (gerundet)</i>		0,00	0,00	0,00	0,00	0,00	0,00	
1816100	Öff.Beleuchtung u.öff.Uhren (LED Umstellung) (2020 bis 2099)								
	Auszahlungen - Investitionen - Mittelverwendung	345.124,83	400.000,00	1.400.000,00	3.000.000,00	0,00	0,00	0,00	5.145.100,00
	Anschaffungs- oder Herstellungskosten	345.124,83	400.000,00	1.400.000,00	3.000.000,00	0,00	0,00	0,00	5.145.100,00
5/816100-005000	Anlagen zu Straßenbauten	345.124,83	400.000,00	1.400.000,00	3.000.000,00				5.145.100,00
	Einzahlungen - Finanzierung - Mittelaufbringung	345.124,83	400.000,00	1.400.000,00	3.000.000,00	0,00	0,00	0,00	5.145.100,00
	Mittel aus Geldfluss aus der operativen Gebarung	0,00	0,00	0,00	0,00	0,00	0,00	0,00	0,00
	Bedarfszuweisungen/KTZ	0,00	0,00	0,00	880.000,00	0,00	0,00	0,00	880.000,00
6/816100+301000	Kapitaltransfers von Ländern, Landesfonds und Landeskammern				880.000,00				880.000,00
	Haushaltsrücklagen/Zahlungsmittelreserven	345.124,83	0,00	0,00	0,00	0,00	0,00	0,00	345.100,00
6/816100+895001	Entnahmen von allgemeinen Haushaltsrücklagen	345.124,83							345.100,00
	Sonstige Kapitaltransfers und Subventionen	0,00	0,00	843.300,00	0,00	0,00	0,00	0,00	843.300,00
6/816100+300000	Kapitaltransfers von Bund, Bundesfonds und Bundeskammern			843.300,00					843.300,00
	Darlehen/Innere Darlehen	0,00	400.000,00	556.700,00	2.120.000,00	0,00	0,00	0,00	3.076.700,00
6709999/2037	Öffentliche Beleuchtung - LED Umstellung		400.000,00	556.700,00	2.120.000,00				3.076.700,00
	Finanzierungsleasing	0,00	0,00	0,00	0,00	0,00	0,00	0,00	0,00
	Veräußerung langfristiges Vermögen und sonstiges	0,00	0,00	0,00	0,00	0,00	0,00	0,00	0,00
Finanzierungsergebnis 1816100		0,00	0,00	0,00	0,00	0,00	0,00	0,00	0,00
	<i>inklusive Vorjahre (gerundet)</i>		0,00	0,00	0,00	0,00	0,00	0,00	
1839501	Sonst. Betriebe (IT) - Hardware Lifecyclemanagement 2025 (2020 bis 2099)								
	Auszahlungen - Investitionen - Mittelverwendung	0,00	0,00	0,00	800.000,00	0,00	0,00	0,00	800.000,00
	Anschaffungs- oder Herstellungskosten	0,00	0,00	0,00	800.000,00	0,00	0,00	0,00	800.000,00
5/839501-042091	Amts-, Betriebs- und Geschäftsausstattung				800.000,00				800.000,00
	Einzahlungen - Finanzierung - Mittelaufbringung	0,00	0,00	0,00	800.000,00	0,00	0,00	0,00	800.000,00
	Mittel aus Geldfluss aus der operativen Gebarung	0,00	0,00	0,00	0,00	0,00	0,00	0,00	0,00
	Bedarfszuweisungen/KTZ	0,00	0,00	0,00	0,00	0,00	0,00	0,00	0,00

Vorhaben	Vorhabensbezeichnung	RA Vorjahre	VA 2023	VA 2024	Plan 2025	Plan 2026	Plan 2027	Plan 2028	Plan Gesamt (gerundet)
Konto	Bezeichnung								
	Haushaltsrücklagen/Zahlungsmittelreserven	0,00	0,00	0,00	0,00	0,00	0,00	0,00	0,00
	Sonstige Kapitaltransfers und Subventionen	0,00	0,00	0,00	0,00	0,00	0,00	0,00	0,00
	Darlehen/Innere Darlehen	0,00	0,00	0,00	800.000,00	0,00	0,00	0,00	800.000,00
6709999/2039	IT - Austausch Hardware				800.000,00				800.000,00
	Finanzierungsleasing	0,00	0,00	0,00	0,00	0,00	0,00	0,00	0,00
	Veräußerung langfristiges Vermögen und sonstiges	0,00	0,00	0,00	0,00	0,00	0,00	0,00	0,00
Finanzierungsergebnis 1839501		0,00	0,00	0,00	0,00	0,00	0,00	0,00	0,00
	<i>inklusive Vorjahre (gerundet)</i>		0,00	0,00	0,00	0,00	0,00	0,00	
1839502 Sonstige Betriebe - IT (Austausch Switches/Router) (2022 bis 2099)									
	Auszahlungen - Investitionen - Mittelverwendung	0,00	200.000,00	300.000,00	0,00	0,00	0,00	0,00	500.000,00
	Anschaffungs- oder Herstellungskosten	0,00	200.000,00	300.000,00	0,00	0,00	0,00	0,00	500.000,00
5/839502-042000	Amts-, Betriebs- und Geschäftsausstattung		200.000,00	300.000,00					500.000,00
	Einzahlungen - Finanzierung - Mittelaufbringung	0,00	200.000,00	300.000,00	0,00	0,00	0,00	0,00	500.000,00
	Mittel aus Geldfluss aus der operativen Gebarung	0,00	0,00	0,00	0,00	0,00	0,00	0,00	0,00
	Bedarfszuweisungen/KTZ	0,00	0,00	0,00	0,00	0,00	0,00	0,00	0,00
	Haushaltsrücklagen/Zahlungsmittelreserven	0,00	200.000,00	300.000,00	0,00	0,00	0,00	0,00	500.000,00
6/839502+895001	Entnahmen von allgemeinen Haushaltsrücklagen		200.000,00	300.000,00					500.000,00
	Sonstige Kapitaltransfers und Subventionen	0,00	0,00	0,00	0,00	0,00	0,00	0,00	0,00
	Darlehen/Innere Darlehen	0,00	0,00	0,00	0,00	0,00	0,00	0,00	0,00
	Finanzierungsleasing	0,00	0,00	0,00	0,00	0,00	0,00	0,00	0,00
	Veräußerung langfristiges Vermögen und sonstiges	0,00	0,00	0,00	0,00	0,00	0,00	0,00	0,00
Finanzierungsergebnis 1839502		0,00	0,00	0,00	0,00	0,00	0,00	0,00	0,00
	<i>inklusive Vorjahre (gerundet)</i>		0,00	0,00	0,00	0,00	0,00	0,00	

Vorhaben	Vorhabensbezeichnung	RA Vorjahre	VA 2023	VA 2024	Plan 2025	Plan 2026	Plan 2027	Plan 2028	Plan Gesamt (gerundet)
Konto	Bezeichnung								
2000001	sonstige Investition Sammelnachweis (2019 bis 2099)								
	Auszahlungen - Investitionen - Mittelverwendung	8.136.004,70	4.870.400,00	5.460.000,00	4.094.100,00	3.211.400,00	3.420.100,00	3.216.400,00	32.408.400,00
	Anschaffungs- oder Herstellungskosten	8.136.004,70	4.870.400,00	5.460.000,00	4.094.100,00	3.211.400,00	3.420.100,00	3.216.400,00	32.408.400,00
1/010000-040000	Fahrzeuge				50.000,00				50.000,00
1/010000-042200	Amts-, Betriebs- und Geschäftsausstattung	5.882,90							5.900,00
1/010100-042200	Amts-, Betriebs- und Geschäftsausstattung	1.483,95							1.500,00
1/011000-042200	Amts-, Betriebs- und Geschäftsausstattung	1.725,21							1.700,00
1/012000-040000	Fahrzeuge	4.280,25	61.000,00						65.300,00
1/012000-042200	Amts-, Betriebs- und Geschäftsausstattung	6.063,62							6.100,00
1/015000-042000	Amts-, Betriebs- und Geschäftsausstattung	6.318,86							6.300,00
1/015000-042291	Amts-, Betriebs- und Geschäftsausstattung	4.622,26	300,00	300,00	300,00	300,00	300,00	300,00	6.400,00
1/020000-042200	Amts-, Betriebs- und Geschäftsausstattung	3.548,61	4.500,00						8.000,00
1/024000-042200	Amts-, Betriebs- und Geschäftsausstattung	2.721,79	5.000,00	700,00	700,00	700,00	700,00	700,00	11.200,00
1/029000-020400	Maschinen u.maschinelle Anlagen			1.000,00	1.000,00	1.000,00	1.000,00	1.000,00	5.000,00
1/029000-030200	Werkzeuge und sonstige Erzeugungsmittel		100,00	100,00	100,00	100,00	100,00	100,00	600,00
1/029000-042100	Amts-, Betriebs- und Geschäftsausstattung	26.341,00							26.300,00
1/029000-042400	Amts-, Betriebs- und Geschäftsausstattung	13.526,72	20.000,00	25.000,00	20.000,00	20.000,00	20.000,00	20.000,00	138.500,00
1/030000-042091	Amts-, Betriebs- und Geschäftsausstattung		200,00	200,00	200,00	200,00	200,00	200,00	1.200,00
1/031000-042200	Amts-, Betriebs- und Geschäftsausstattung	1.844,40							1.800,00
1/031100-042200	Amts-, Betriebs- und Geschäftsausstattung		500,00	500,00	500,00	500,00	500,00	500,00	3.000,00
1/032000-040000	Fahrzeuge	13.184,40							13.200,00
1/032000-042000	Amts-, Betriebs- und Geschäftsausstattung	24.050,00		500,00					24.600,00
1/032000-042200	Amts-, Betriebs- und Geschäftsausstattung		500,00	500,00	500,00	500,00	500,00	500,00	3.000,00
1/032000-070000	Aktivierungsfähige Rechte (immaterielle Vermögenswerte)	19.650,00							19.700,00
1/094000-040000	Fahrzeuge (e-BIKE)			120.000,00					120.000,00

Vorhaben	Vorhabensbezeichnung	RA Vorjahre	VA 2023	VA 2024	Plan 2025	Plan 2026	Plan 2027	Plan 2028	Plan Gesamt (gerundet)
Konto	Bezeichnung								
1/130000-042200	Amts-, Betriebs- und Geschäftsausstattung		4.700,00	300,00	300,00	300,00	300,00	300,00	6.200,00
1/170000-042000	Amts-, Betriebs- und Geschäftsausstattung		100.000,00	150.000,00	5.000,00	5.000,00	5.000,00	5.000,00	270.000,00
1/170000-042091	Amts-, Betriebs- und Geschäftsausstattung		1.500,00	1.500,00	1.500,00	1.500,00	1.500,00	1.500,00	9.000,00
1/202000-042000	Amts-, Betriebs- und Geschäftsausstattung	856,34							900,00
1/211000-006000	Sonstige Grundstückseinrichtungen			35.000,00					35.000,00
1/211000-010000	Gebäude und Bauten	5.348,43							5.300,00
1/211000-010100	Gebäude und Bauten	38.659,41							38.700,00
1/211000-020000	Maschinen und maschinelle Anlagen		1.000,00	1.000,00	1.000,00	1.000,00	1.000,00	1.000,00	6.000,00
1/211000-020400	Maschinen u.maschinelle Anlagen	6.774,41	5.000,00	11.000,00	3.000,00	3.000,00	3.000,00	3.000,00	34.800,00
1/211000-042000	Amts-, Betriebs- und Geschäftsausstattung		1.000,00	1.000,00	1.000,00	1.000,00	1.000,00	1.000,00	6.000,00
1/211000-042200	Amts-, Betriebs- und Geschäftsausstattung	115.933,81	56.000,00	300.000,00	40.000,00	25.000,00	20.000,00	20.000,00	576.900,00
1/211000-042400	Amts-, Betriebs- und Geschäftsausstattung	130.193,25	50.000,00	75.000,00	75.000,00	75.000,00	75.000,00	75.000,00	555.200,00
1/211000-042700	Amts-, Betriebs- und Geschäftsausstattung	8.167,56	500,00	500,00	500,00	500,00	500,00	500,00	11.200,00
1/211000-050099	Sonderanlagen (interne Verr.)	3.493,17							3.500,00
1/212000-004000	Wasser- und Abwasserbauten und -anlagen	27.419,34	20.000,00						47.400,00
1/212000-006000	Sonstige Grundstückseinrichtungen	62.901,13		40.000,00					102.900,00
1/212000-010000	Gebäude und Bauten, Honorarnote	3.600,00							3.600,00
1/212000-020000	Maschinen und maschinelle Anlagen		400,00	400,00	400,00	400,00	400,00	400,00	2.400,00
1/212000-020400	Maschinen u.maschinelle Anlagen	20.218,86		3.700,00	3.700,00	3.700,00	3.700,00	3.700,00	38.700,00
1/212000-042000	Amts-, Betriebs- und Geschäftsausstattung	3.713,58	1.000,00	1.000,00	1.000,00	1.000,00	1.000,00	1.000,00	9.700,00
1/212000-042200	Amts-, Betriebs- und Geschäftsausstattung	209.393,50	58.000,00	260.000,00	70.000,00	50.000,00	50.000,00	50.000,00	747.400,00
1/212000-042400	Amts-, Betriebs- und Geschäftsausstattung	107.039,69	50.000,00	50.000,00	50.000,00	50.000,00	50.000,00	50.000,00	407.000,00
1/212000-042700	Amts-, Betriebs- und Geschäftsausstattung		500,00	500,00	500,00	500,00	500,00	500,00	3.000,00
1/212000-050099	Sonderanlagen (interne Verr.)	6.802,56							6.800,00
1/213000-020000	Maschinen und maschinelle Anlagen		300,00	300,00	300,00	300,00	300,00	300,00	1.800,00

Vorhaben	Vorhabensbezeichnung	RA Vorjahre	VA 2023	VA 2024	Plan 2025	Plan 2026	Plan 2027	Plan 2028	Plan Gesamt (gerundet)
Konto	Bezeichnung								
1/213000-020400	Maschinen u.maschinelle Anlagen		300,00	300,00	300,00	300,00	300,00	300,00	1.800,00
1/213000-042000	Amts-, Betriebs- und Geschäftsausstattung		300,00	300,00	300,00	300,00	300,00	300,00	1.800,00
1/213000-042200	Amts-, Betriebs- und Geschäftsausstattung	4.274,64	4.000,00	30.000,00	12.000,00	12.000,00	6.000,00	6.000,00	74.300,00
1/213000-042400	Amts-, Betriebs- und Geschäftsausstattung	24.550,58	10.000,00	10.000,00	10.000,00	10.000,00	10.000,00	10.000,00	84.600,00
1/213000-042499	Amts-, Betriebs- und Geschäftsausstattung (interne Verr.)	1.382,19							1.400,00
1/213000-042700	Amts-, Betriebs- und Geschäftsausstattung		500,00	500,00	500,00	500,00	500,00	500,00	3.000,00
1/213100-020400	Maschinen u.maschinelle Anlagen		100,00	100,00	100,00	100,00	100,00	100,00	600,00
1/213100-042000	Amts-, Betriebs- und Geschäftsausstattung		100,00	100,00	100,00	100,00	100,00	100,00	600,00
1/213100-042200	Amts-, Betriebs- und Geschäftsausstattung		900,00	25.000,00	12.000,00	12.000,00	6.000,00	60.000,00	115.900,00
1/213100-042400	Amts-, Betriebs- und Geschäftsausstattung		1.000,00	1.000,00	1.000,00	1.000,00	1.000,00	1.000,00	6.000,00
1/213100-042700	Amts-, Betriebs- und Geschäftsausstattung		500,00	500,00	500,00	500,00	500,00	500,00	3.000,00
1/213100-050099	Sonderanlagen (interne Verr.)	1.118,70							1.100,00
1/221000-020400	Maschinen und maschinelle Anlagen			100,00	100,00	100,00	100,00	100,00	500,00
1/221000-042000	Amts-, Betriebs- und Geschäftsausstattung			300,00	300,00	300,00	300,00	300,00	1.500,00
1/221000-042400	Amts-, Betriebs- und Geschäftsausstattung			500,00	500,00	500,00	500,00	500,00	2.500,00
1/221000-042700	Amts-, Betriebs- und Geschäftsausstattung			100,00	100,00	100,00	100,00	100,00	500,00
1/222000-020000	Maschinen und maschinelle Anlagen	6.480,00	1.000,00	1.000,00	1.000,00	1.000,00	1.000,00	1.000,00	12.500,00
1/222000-020400	Maschinen u.maschinelle Anlagen			3.000,00	3.000,00	3.000,00	3.000,00	3.000,00	15.000,00
1/222000-042000	Amts-, Betriebs- und Geschäftsausstattung	3.178,34	1.500,00	20.000,00	1.500,00	1.500,00	1.500,00	1.500,00	30.700,00
1/222000-042200	Amts-, Betriebs- und Geschäftsausstattung	28.235,23	25.000,00	170.000,00	33.000,00	10.000,00	10.000,00	10.000,00	286.200,00
1/222000-042400	Amts-, Betriebs- und Geschäftsausstattung	46.892,95	200.000,00	20.000,00	20.000,00	20.000,00	20.000,00	20.000,00	346.900,00
1/222000-042700	Amts-, Betriebs- und Geschäftsausstattung		500,00	500,00	500,00	500,00	500,00	500,00	3.000,00
1/222100-020000	Maschinen und maschinelle Anlagen	3.789,00	2.000,00	2.000,00	2.000,00	2.000,00	2.000,00	2.000,00	15.800,00

Vorhaben	Vorhabensbezeichnung		RA Vorjahre	VA 2023	VA 2024	Plan 2025	Plan 2026	Plan 2027	Plan 2028	Plan Gesamt (gerundet)
Konto	Bezeichnung									
1/222100-020400	Maschinen und maschinelle Anlagen		380,68	1.500,00						1.900,00
1/222100-042000	Amts-, Betriebs- und Geschäftsausstattung		5.542,79	1.600,00	1.600,00	1.600,00	1.600,00	1.600,00	1.600,00	15.100,00
1/222100-042200	Amts-, Betriebs- und Geschäftsausstattung		3.991,22	15.000,00	20.000,00	13.000,00	10.000,00	10.000,00	10.000,00	82.000,00
1/222100-042400	Amts-, Betriebs- und Geschäftsausstattung		1.739,71	5.000,00	5.000,00	5.000,00	5.000,00	5.000,00	5.000,00	31.700,00
1/222100-042700	Amts-, Betriebs- und Geschäftsausstattung			500,00	300,00	300,00	300,00	300,00	300,00	2.000,00
1/224000-010000	Gebäude und Bauten		44.135,59							44.100,00
1/224000-010099	Gebäude und Bauten (interne Verr.)		39.423,81							39.400,00
1/224000-020400	Maschinen und maschinelle Anlagen		808,95	3.500,00						4.300,00
1/224000-042000	Amts-, Betriebs- und Geschäftsausstattung		1.945,19	2.500,00	2.500,00	2.500,00	2.500,00	2.500,00	2.500,00	16.900,00
1/224000-042200	Amts-, Betriebs- und Geschäftsausstattung		5.552,86	35.000,00	42.000,00	30.000,00	4.000,00			116.600,00
1/224000-042400	Amts-, Betriebs- und Geschäftsausstattung		1.408,44	3.000,00	3.000,00	3.000,00	3.000,00	3.000,00	3.000,00	19.400,00
1/224000-042401	Amts-, Betriebs- und Geschäftsausstattung		15.288,36							15.300,00
1/224000-042700	Amts-, Betriebs- und Geschäftsausstattung			500,00	700,00	700,00	700,00	700,00	700,00	4.000,00
1/240000-006000	Sonstige Grundstückseinrichtungen		33.585,24		70.000,00	10.000,00	10.000,00	10.000,00	10.000,00	143.600,00
1/240000-006100	Sonstige Grundstückseinrichtungen		52.464,66		15.000,00	15.000,00				82.500,00
1/240000-010000	Gebäude und Bauten		1.297,35							1.300,00
1/240000-010100	Gebäude und Bauten		31.047,55							31.000,00
1/240000-020400	Maschinen u.maschinelle Anlagen		6.778,19	8.000,00	12.000,00					26.800,00
1/240000-042091	Amts-, Betriebs- und Geschäftsausstattung (Verwendung Beschäftigungsbeitrag)			5.000,00	2.000,00	2.000,00	2.000,00	2.000,00	2.000,00	15.000,00
1/240000-042200	Amts-, Betriebs- und Geschäftsausstattung		38.452,17	20.000,00	34.000,00	24.000,00	10.000,00	10.000,00	10.000,00	146.500,00
1/240000-042291	Amts-, Betriebs- und Geschäftsausstattung		7.371,00	500,00	500,00	500,00	500,00	500,00	500,00	10.400,00
1/240000-042491	Amts-, Betriebs- und Geschäftsausstattung		248.544,58	35.000,00	480.000,00	480.000,00	50.000,00	50.000,00	50.000,00	1.393.500,00
1/240000-042790	Amts-, Betriebs- und Geschäftsausstattung		5.011,74	500,00	500,00	500,00	500,00	500,00	500,00	8.000,00

Vorhaben	Vorhabensbezeichnung	RA Vorjahre	VA 2023	VA 2024	Plan 2025	Plan 2026	Plan 2027	Plan 2028	Plan Gesamt (gerundet)
Konto	Bezeichnung								
1/240200-006000	Sonstige Grundstückseinrichtungen	10.268,44							10.300,00
1/240200-042491	Amts-, Betriebs- und Geschäftsausstattung (Gruppen)	13.462,60	4.000,00	2.000,00	2.000,00	2.000,00	2.000,00	2.000,00	27.500,00
1/240200-042790	Amts-, Betriebs- und Geschäftsausstattung		500,00	500,00	500,00	500,00	500,00	500,00	3.000,00
1/262000-020200	Maschinen und maschinelle Anlagen		20.000,00		20.000,00		20.000,00	10.000,00	70.000,00
1/262000-040000	Fahrzeuge			125.000,00					125.000,00
1/262000-042000	Amts-, Betriebs- und Geschäftsausstattung			10.000,00	10.000,00	10.000,00	10.000,00	10.000,00	50.000,00
1/262000-042200	Amts-, Betriebs- und Geschäftsausstattung	3.886,34	1.500,00	1.500,00	1.500,00	1.500,00	1.500,00	1.500,00	12.900,00
1/262000-042400	Amts-, Betriebs- und Geschäftsausstattung			1.500,00	1.500,00	1.500,00	1.500,00	1.500,00	7.500,00
1/262000-050000	Sonderanlagen	72.129,65	100.000,00	20.000,00	20.000,00	20.000,00	20.000,00	20.000,00	272.100,00
1/262000-050099	Sonderanlagen (interne Verr.)	25.484,83							25.500,00
1/262000-050100	Sonderanlagen	16.147,24	1.500,00	1.500,00	1.500,00	1.500,00	1.500,00	1.500,00	25.100,00
1/262000-050199	Sonderanlagen, Fluchtterrichtung Sportanlage Haidbrunn (intern. Verr.)	9.377,80							9.400,00
1/262000-050200	Sonderanlagen		1.500,00	1.500,00	1.500,00	1.500,00	1.500,00	1.500,00	9.000,00
1/262100-006000	Sonstige Grundstückseinrichtungen	11.500,00							11.500,00
1/262100-010000	Gebäude und Bauten	4.085,00							4.100,00
1/262100-020200	Maschinen und maschinelle Anlagen		100,00	100,00	100,00	100,00	100,00	100,00	600,00
1/262100-040200	Fahrzeuge		100,00	100,00	100,00	100,00	100,00	100,00	600,00
1/262100-042000	Amts-, Betriebs- und Geschäftsausstattung			2.000,00					2.000,00
1/262100-050000	Sonderanlagen	479.049,20							479.000,00
1/262100-050099	Sonderanlagen, Nachwuchszentrum Stadion (interne Verr.)	5.699,77							5.700,00
1/269100-042091	Amts-, Betriebs- und Geschäftsausstattung		1.500,00	1.500,00	1.500,00	1.500,00	1.500,00	1.500,00	9.000,00
1/270000-020400	Maschinen u. maschinelle Anlagen		100,00	100,00	100,00	100,00	100,00	100,00	600,00
1/270000-042291	Amts-, Betriebs- und Geschäftsausstattung	5.085,49							5.100,00
1/270000-070000	Aktivierungsfähige Rechte (immaterielle Vermögenswerte)		100.000,00						100.000,00
1/283000-042091	Amts-, Betriebs- und Geschäftsausstattung	3.071,04	3.600,00	30.600,00	3.600,00	3.600,00	3.600,00	3.600,00	51.700,00

Vorhaben	Vorhabensbezeichnung	RA Vorjahre	VA 2023	VA 2024	Plan 2025	Plan 2026	Plan 2027	Plan 2028	Plan Gesamt (gerundet)
Konto	Bezeichnung								
1/283000-042200	Amts-, Betriebs- und Geschäftsausstattung	2.774,30							2.800,00
1/300000-042091	Amts-, Betriebs- und Geschäftsausstattung	1.152,60							1.200,00
1/300000-046000	Kulturgüter beweglich	4.500,00	3.500,00	3.500,00	3.500,00	3.500,00	3.500,00	3.500,00	25.500,00
1/320000-020400	Maschinen u.maschinelle Anlagen		200,00	200,00	200,00	200,00	200,00	200,00	1.200,00
1/320000-042091	Amts-, Betriebs- und Geschäftsausstattung	22.500,00	15.000,00	10.000,00	10.000,00	10.000,00	10.000,00	10.000,00	87.500,00
1/320000-042400	Amts-, Betriebs- und Geschäftsausstattung		1.000,00	1.000,00	1.000,00	1.000,00	1.000,00	1.000,00	6.000,00
1/323000-042000	Amts-, Betriebs- und Geschäftsausstattung	23.500,00							23.500,00
1/329100-042091	Amts-, Betriebs- und Geschäftsausstattung		500,00	500,00	500,00	500,00	500,00	500,00	3.000,00
1/362000-050000	Sonderanlagen	28.234,38							28.200,00
1/400000-042200	Amts-, Betriebs- und Geschäftsausstattung	4.828,98							4.800,00
1/401000-042291	Amts-, Betriebs- und Geschäftsausstattung		1.900,00	1.900,00	1.900,00	1.900,00	1.900,00	1.900,00	11.400,00
1/422000-042091	Amts-, Betriebs- und Geschäftsausstattung	1.927,68	1.500,00	1.500,00	1.500,00	1.500,00	1.500,00	1.500,00	10.900,00
1/422000-042400	Amts-, Betriebs- und Geschäftsausstattung	1.740,00	1.700,00	1.700,00	1.700,00	1.700,00	1.700,00	1.700,00	11.900,00
1/423000-040000	Fahrzeuge	105.244,75							105.200,00
1/423000-042091	Amts-, Betriebs- und Geschäftsausstattung		1.500,00	1.500,00	1.500,00	1.500,00	1.500,00	1.500,00	9.000,00
1/431000-042091	Amts-, Betriebs- und Geschäftsausstattung	610,84							600,00
1/469000-042200	Amts-, Betriebs- und Geschäftsausstattung		600,00	600,00	600,00	600,00	600,00	600,00	3.600,00
1/500000-042100	Amts-, Betriebs- und Geschäftsausstattung	10.627,20							10.600,00
1/500000-042200	Amts-, Betriebs- und Geschäftsausstattung		4.500,00						4.500,00
1/519000-042091	Amts-, Betriebs- und Geschäftsausstattung	24.319,68							24.300,00
1/522000-050000	Sonderanlagen		200.000,00	150.000,00					350.000,00
1/529000-040000	Fahrzeuge			45.000,00					45.000,00
1/529000-042091	Amts-, Betriebs- und Geschäftsausstattung		2.500,00	500,00	2.500,00	500,00	2.500,00	2.500,00	11.000,00
1/612000-002000	Straßenbauten	732.681,60	510.000,00	500.000,00	450.000,00	450.000,00	450.000,00	450.000,00	3.542.700,00
1/612000-002099	Straßenbauten (interne Verr.)	331.386,21	550.000,00	550.000,00	550.000,00	550.000,00	550.000,00	550.000,00	3.631.400,00
1/612000-002200	Straßenbauten	62.402,95	150.000,00	100.000,00	100.000,00	100.000,00	100.000,00	100.000,00	712.400,00

Vorhaben	Vorhabensbezeichnung	RA Vorjahre	VA 2023	VA 2024	Plan 2025	Plan 2026	Plan 2027	Plan 2028	Plan Gesamt (gerundet)
Konto	Bezeichnung								
1/612000-006000	Sonstige Grundstückseinrichtungen	6.461,46							6.500,00
1/612000-020000	Maschinen und maschinelle Anlagen	48.163,54	2.600,00	25.000,00	1.000,00	1.000,00	1.000,00	1.000,00	79.800,00
1/612000-040000	Fahrzeuge	83.909,20	46.000,00	80.000,00		60.000,00	65.000,00	60.000,00	394.900,00
1/612000-042191	Amts-, Betriebs- und Geschäftsausstattung	19.926,73	2.000,00	2.000,00	2.000,00	2.000,00	2.000,00	2.000,00	31.900,00
1/612000-050000	Sonderanlagen		450.000,00	3.700,00	3.700,00	3.700,00	3.700,00	3.700,00	468.500,00
1/612000-050100	Sonderanlagen (VLSA)	19.204,50							19.200,00
1/639000-020000	Maschinen und maschinelle Anlagen	24.841,47	3.000,00	3.000,00	3.000,00	3.000,00	3.000,00	3.000,00	42.800,00
1/639000-030000	Werkzeuge und sonstige Erzeugungsmittel	1.926,12	1.000,00	1.000,00	1.500,00	1.500,00	1.500,00	1.500,00	9.900,00
1/639000-040000	Fahrzeuge	1.008,00							1.000,00
1/640000-005000	Anlagen zu Straßenbauten	3.059,52	125.000,00	40.000,00	40.000,00	40.000,00	40.000,00	40.000,00	328.100,00
1/640000-020000	Maschinen und maschinelle Anlagen	14.344,32	1.000,00	11.200,00	1.000,00	1.000,00	1.000,00	1.000,00	30.500,00
1/640000-030000	Werkzeuge und sonstige Erzeugungsmittel	1.106,40	1.500,00	1.500,00	1.500,00	1.500,00	1.500,00	1.500,00	10.100,00
1/640000-040000	Fahrzeuge	85.518,60	80.000,00		45.000,00				210.500,00
1/640000-042091	Amts-, Betriebs- und Geschäftsausstattung	4.653,61	1.500,00	1.500,00	1.500,00	1.500,00	1.500,00	1.500,00	13.700,00
1/640000-050000	Sonderanlagen	2.082,85	2.000,00	3.000,00	2.000,00	2.000,00	2.000,00	2.000,00	15.100,00
1/814000-020000	Maschinen und maschinelle Anlagen	1.024,98		2.000,00					3.000,00
1/814000-030000	Werkzeuge und sonstige Erzeugungsmittel	1.198,80	1.500,00	1.500,00	1.500,00	1.500,00	1.500,00	1.500,00	10.200,00
1/814000-040000	Fahrzeuge	832.211,00	52.000,00	181.000,00		160.000,00	128.000,00	160.000,00	1.513.200,00
1/814000-042091	Amts-, Betriebs- und Geschäftsausstattung	5.490,84	1.500,00	1.500,00	1.500,00	1.500,00	1.500,00	1.500,00	14.500,00
1/814000-050000	Sonderanlagen	20.508,40	8.000,00	8.000,00	8.000,00	8.000,00	8.000,00	8.000,00	68.500,00
1/815000-006000	Sonstige Grundstückseinrichtungen	257.886,77	105.000,00	20.000,00	20.000,00	20.000,00	20.000,00	20.000,00	462.900,00
1/815000-010000	Gebäude und Bauten	45.214,97							45.200,00
1/815000-010099	Gebäude und Bauten (interne Verr.)	36.411,03							36.400,00
1/815000-020000	Maschinen und maschinelle Anlagen	28.413,57	5.000,00	30.000,00	5.000,00	30.000,00	5.000,00	30.000,00	133.400,00
1/815000-040000	Fahrzeuge	212.032,10	310.000,00	120.000,00	40.000,00	90.000,00	150.000,00	50.000,00	972.000,00
1/815000-042000	Amts-, Betriebs- und Geschäftsausstattung	168.649,23	70.000,00	50.000,00	50.000,00	30.000,00	30.000,00	30.000,00	428.600,00
1/815000-042091	Amts-, Betriebs- und Geschäftsausstattung	1.498,00	600,00	600,00	600,00	600,00	600,00	600,00	5.100,00

Vorhaben	Vorhabensbezeichnung	RA Vorjahre	VA 2023	VA 2024	Plan 2025	Plan 2026	Plan 2027	Plan 2028	Plan Gesamt (gerundet)
Konto	Bezeichnung								
1/815000-042099	Amts-, Betriebs- und Geschäftsausstattung (interne Verr.)	9.000,00							9.000,00
1/815000-042200	Amts-, Betriebs- und Geschäftsausstattung	4.097,00							4.100,00
1/816000-005000	Anlagen zu Straßenbauten	1.274.410,15	300.000,00	300.000,00	300.000,00	300.000,00	300.000,00	300.000,00	3.074.400,00
1/816000-005099	Anlagen zu Straßenbauten (interne Verr.)	222.674,76	50.000,00	50.000,00	50.000,00	50.000,00	50.000,00	50.000,00	522.700,00
1/816000-020000	Maschinen und maschinelle Anlagen	880,10	1.000,00	1.000,00	1.000,00	1.000,00	1.000,00	1.000,00	6.900,00
1/816000-040000	Fahrzeuge	163.199,20	315.000,00	42.400,00					520.600,00
1/816000-042091	Amts-, Betriebs- und Geschäftsausstattung	18.181,63	5.000,00	1.500,00	1.500,00	1.500,00	1.500,00	1.500,00	30.700,00
1/816000-050000	Sonderanlagen		3.000,00	2.000,00	2.000,00	2.000,00	2.000,00	2.000,00	13.000,00
1/816000-070000	Aktivierungsfähige Rechte (immaterielle Vermögenswerte)	6.360,00							6.400,00
1/820000-020000	Maschinen und maschinelle Anlagen	7.832,65	3.000,00	4.000,00	3.000,00	3.000,00	25.000,00	3.000,00	48.800,00
1/820000-030000	Werkzeuge und sonstige Erzeugungsmittel	1.072,32	1.000,00	1.000,00	1.000,00	1.000,00	1.000,00	1.000,00	7.100,00
1/820000-040000	Fahrzeuge	37.729,27	80.000,00	120.000,00	84.000,00	50.000,00	147.000,00	50.000,00	568.700,00
1/820000-042091	Amts-, Betriebs- und Geschäftsausstattung	26.802,13	50.000,00	100.000,00	400.000,00	10.000,00	10.000,00	10.000,00	606.800,00
1/820000-042200	Amts-, Betriebs- und Geschäftsausstattung	5.413,23							5.400,00
1/820000-042491	Amts-, Betriebs- und Geschäftsausstattung		200,00	12.000,00	200,00	200,00	200,00	200,00	13.000,00
1/821000-030000	Werkzeuge und sonstige Erzeugungsmittel	1.639,18	3.000,00	3.000,00	3.000,00	3.000,00	3.000,00	3.000,00	19.600,00
1/821000-040000	Fahrzeuge	682.483,30	55.000,00	252.000,00	500.000,00	400.000,00	500.000,00	400.000,00	2.789.500,00
1/821000-042091	Amts-, Betriebs- und Geschäftsausstattung	25.075,46	10.000,00	20.000,00	3.000,00	3.000,00	3.000,00	3.000,00	67.100,00
1/821000-042400	Amts-, Betriebs- und Geschäftsausstattung			5.000,00					5.000,00
1/821000-070000	Aktivierungsfähige Rechte (immaterielle Vermögenswerte)	12.714,80	2.700,00	2.700,00	2.700,00	2.700,00	2.700,00	2.700,00	28.900,00
1/833000-042091	Amts-, Betriebs- und Geschäftsausstattung	31.964,83	70.000,00	100.000,00	100.000,00	110.000,00	110.000,00	110.000,00	632.000,00
1/835000-006000	Sonstige Grundstückseinrichtungen	16.717,76	10.000,00	5.000,00	5.000,00	5.000,00	5.000,00	5.000,00	51.700,00
1/835000-006099	Sonstige Grundstückseinrichtungen (interne Verr.)	7.520,00							7.500,00

Vorhaben	Vorhabensbezeichnung	RA Vorjahre	VA 2023	VA 2024	Plan 2025	Plan 2026	Plan 2027	Plan 2028	Plan Gesamt (gerundet)
Konto	Bezeichnung								
1/839100-042400	Amts-, Betriebs- und Geschäftsausstattung, Mobiliar Raxgasse			5.000,00					5.000,00
1/839500-042091	Amts-, Betriebs- und Geschäftsausstattung	48.253,30	116.700,00	106.700,00	86.700,00	106.000,00	86.700,00	106.000,00	657.100,00
1/839500-042291	Amts-, Betriebs- und Geschäftsausstattung	12.489,93	20.000,00	20.000,00	20.000,00	20.000,00	20.000,00	20.000,00	132.500,00
1/840200-001000	Unbebaute Grundstücke	24.638,40		100.000,00	100.000,00	100.000,00	100.000,00	100.000,00	524.600,00
Einzahlungen - Finanzierung - Mittelaufbringung		0,00	0,00	0,00	0,00	0,00	0,00	0,00	0,00
Mittel aus Geldfluss aus der operativen Gebarung		0,00	0,00	0,00	0,00	0,00	0,00	0,00	0,00
Bedarfszuweisungen/KTZ		0,00	0,00	0,00	0,00	0,00	0,00	0,00	0,00
Haushaltsrücklagen/Zahlungsmittelreserven		0,00	0,00	0,00	0,00	0,00	0,00	0,00	0,00
Sonstige Kapitaltransfers und Subventionen		0,00	0,00	0,00	0,00	0,00	0,00	0,00	0,00
Darlehen/Innere Darlehen		0,00	0,00	0,00	0,00	0,00	0,00	0,00	0,00
Finanzierungsleasing		0,00	0,00	0,00	0,00	0,00	0,00	0,00	0,00
Veräußerung langfristiges Vermögen und sonstiges		0,00	0,00	0,00	0,00	0,00	0,00	0,00	0,00
Finanzierungsergebnis 2000001		-8.136.004,70	-4.870.400,00	-5.460.000,00	-4.094.100,00	-3.211.400,00	-3.420.100,00	-3.216.400,00	-32.408.400,00
<i>inklusive Vorjahre (gerundet)</i>		<i>-13.006.400,00</i>	<i>-18.466.400,00</i>	<i>-22.560.500,00</i>	<i>-25.771.900,00</i>	<i>-29.192.000,00</i>	<i>-32.408.400,00</i>		

Salden Finanzierungsergebnisse		RA Vorjahre	VA 2023	VA 2024	Plan 2025	Plan 2026	Plan 2027	Plan 2028	Plan Gesamt (gerundet)
1163000	Freiw. Feuerwehr (2020 bis 2099)								
	Auszahlungen - Investitionen - Mittelverwendung	0,00	1.145.000,00	883.000,00	0,00	0,00	0,00	0,00	2.028.000,00
	Einzahlungen - Finanzierung - Mittelherkunft	0,00	1.145.000,00	883.000,00	0,00	0,00	0,00	0,00	2.028.000,00
		0,00	0,00	0,00	0,00	0,00	0,00	0,00	0,00
	<i>inklusive Vorjahre (gerundet)</i>		0,00	0,00	0,00	0,00	0,00	0,00	
1163001	Freiwillige Feuerwehr (Erweiterung "Alte Feuerwehr") (:								
	Auszahlungen - Investitionen - Mittelverwendung	0,00	4.500.000,00	4.090.000,00	0,00	0,00	0,00	0,00	8.590.000,00
	Einzahlungen - Finanzierung - Mittelherkunft	0,00	4.500.000,00	4.090.000,00	0,00	0,00	0,00	0,00	8.590.000,00
		0,00	0,00	0,00	0,00	0,00	0,00	0,00	0,00
	<i>inklusive Vorjahre (gerundet)</i>		0,00	0,00	0,00	0,00	0,00	0,00	
1211100	Volksschulen (VS.Ungarviertel) (2020 bis 2099)								
	Auszahlungen - Investitionen - Mittelverwendung	0,00	1.000.000,00	3.100.000,00	2.100.000,00	1.000.000,00	0,00	0,00	7.200.000,00
	Einzahlungen - Finanzierung - Mittelherkunft	0,00	1.000.000,00	3.100.000,00	2.100.000,00	1.000.000,00	0,00	0,00	7.200.000,00
		0,00	0,00	0,00	0,00	0,00	0,00	0,00	0,00
	<i>inklusive Vorjahre (gerundet)</i>		0,00	0,00	0,00	0,00	0,00	0,00	
1211200	Volksschulen (Josefstadt) (2020 bis 2099)								
	Auszahlungen - Investitionen - Mittelverwendung	0,00	0,00	0,00	0,00	846.000,00	0,00	0,00	846.000,00
	Einzahlungen - Finanzierung - Mittelherkunft	0,00	0,00	0,00	0,00	846.000,00	0,00	0,00	846.000,00
		0,00	0,00	0,00	0,00	0,00	0,00	0,00	0,00
	<i>inklusive Vorjahre (gerundet)</i>		0,00	0,00	0,00	0,00	0,00	0,00	
1212003	MS Föhrenwald (2021 bis 2099)								
	Auszahlungen - Investitionen - Mittelverwendung	1.850.000,00	1.305.000,00	520.000,00	0,00	0,00	0,00	0,00	3.675.000,00
	Einzahlungen - Finanzierung - Mittelherkunft	1.850.000,00	1.305.000,00	520.000,00	0,00	0,00	0,00	0,00	3.675.000,00
		0,00	0,00	0,00	0,00	0,00	0,00	0,00	0,00
	<i>inklusive Vorjahre (gerundet)</i>		0,00	0,00	0,00	0,00	0,00	0,00	
1222101	Berufsbildende höhere Schulen (HLM Schneeberggass								
	Auszahlungen - Investitionen - Mittelverwendung	0,00	200.000,00	1.100.000,00	400.000,00	0,00	0,00	0,00	1.700.000,00
	Einzahlungen - Finanzierung - Mittelherkunft	0,00	200.000,00	1.100.000,00	400.000,00	0,00	0,00	0,00	1.700.000,00
		0,00	0,00	0,00	0,00	0,00	0,00	0,00	0,00
	<i>inklusive Vorjahre (gerundet)</i>		0,00	0,00	0,00	0,00	0,00	0,00	
1224001	Bildungsanst. f. KIGA-Pädagogik (BAFEP Turnsaal) (2)								
	Auszahlungen - Investitionen - Mittelverwendung	0,00	200.000,00	1.000.000,00	500.000,00	0,00	0,00	0,00	1.700.000,00
	Einzahlungen - Finanzierung - Mittelherkunft	0,00	200.000,00	1.000.000,00	500.000,00	0,00	0,00	0,00	1.700.000,00
		0,00	0,00	0,00	0,00	0,00	0,00	0,00	0,00
	<i>inklusive Vorjahre (gerundet)</i>		0,00	0,00	0,00	0,00	0,00	0,00	

Salden Finanzierungsergebnisse		RA Vorjahre	VA 2023	VA 2024	Plan 2025	Plan 2026	Plan 2027	Plan 2028	Plan Gesamt (gerundet)
1240106	Kindergärten (KG Otto Glöckel) (2022 bis 2099)								
	Auszahlungen - Investitionen - Mittelverwendung	0,00	2.350.000,00	3.000.000,00	0,00	0,00	0,00	0,00	5.350.000,00
	Einzahlungen - Finanzierung - Mittelherkunft	0,00	2.350.000,00	3.000.000,00	0,00	0,00	0,00	0,00	5.350.000,00
		0,00	0,00	0,00	0,00	0,00	0,00	0,00	0,00
	<i>inklusive Vorjahre (gerundet)</i>		0,00	0,00	0,00	0,00	0,00	0,00	
1240107	Kindergärten (Erweiterung KG Dr. Wittmann) (2022 bis								
	Auszahlungen - Investitionen - Mittelverwendung	0,00	950.000,00	1.600.000,00	0,00	0,00	0,00	0,00	2.550.000,00
	Einzahlungen - Finanzierung - Mittelherkunft	0,00	950.000,00	1.600.000,00	0,00	0,00	0,00	0,00	2.550.000,00
		0,00	0,00	0,00	0,00	0,00	0,00	0,00	0,00
	<i>inklusive Vorjahre (gerundet)</i>		0,00	0,00	0,00	0,00	0,00	0,00	
1269201	Sonst.Einr.u.Massn. (Investitionen div. Sportanlagen (2								
	Auszahlungen - Investitionen - Mittelverwendung	0,00	0,00	1.500.000,00	0,00	0,00	0,00	0,00	1.500.000,00
	Einzahlungen - Finanzierung - Mittelherkunft	0,00	0,00	1.500.000,00	0,00	0,00	0,00	0,00	1.500.000,00
		0,00	0,00	0,00	0,00	0,00	0,00	0,00	0,00
	<i>inklusive Vorjahre (gerundet)</i>		0,00	0,00	0,00	0,00	0,00	0,00	
1323000	Einricht.d.darst.Kunst (Stadttheater) (2001 bis 2099)								
	Auszahlungen - Investitionen - Mittelverwendung	2.726.736,94	10.467.600,00	10.763.200,00	0,00	0,00	0,00	0,00	23.957.500,00
	Einzahlungen - Finanzierung - Mittelherkunft	2.726.736,94	10.467.600,00	10.763.200,00	0,00	0,00	0,00	0,00	23.957.500,00
		0,00	0,00	0,00	0,00	0,00	0,00	0,00	0,00
	<i>inklusive Vorjahre (gerundet)</i>		0,00	0,00	0,00	0,00	0,00	0,00	
1522000	Div. PV Anlagen (2023 bis 2099)								
	Auszahlungen - Investitionen - Mittelverwendung	0,00	0,00	4.250.000,00	0,00	0,00	0,00	0,00	4.250.000,00
	Einzahlungen - Finanzierung - Mittelherkunft	0,00	0,00	4.250.000,00	0,00	0,00	0,00	0,00	4.250.000,00
		0,00	0,00	0,00	0,00	0,00	0,00	0,00	0,00
	<i>inklusive Vorjahre (gerundet)</i>		0,00	0,00	0,00	0,00	0,00	0,00	
1612001	Kehrbachbrücke (2019 bis 2099)								
	Auszahlungen - Investitionen - Mittelverwendung	0,00	690.000,00	0,00	0,00	0,00	610.000,00	0,00	1.300.000,00
	Einzahlungen - Finanzierung - Mittelherkunft	0,00	690.000,00	0,00	0,00	0,00	610.000,00	0,00	1.300.000,00
		0,00	0,00	0,00	0,00	0,00	0,00	0,00	0,00
	<i>inklusive Vorjahre (gerundet)</i>		0,00	0,00	0,00	0,00	0,00	0,00	
1612006	Straßenbauprogramm 2024 (2020 bis 2099)								
	Auszahlungen - Investitionen - Mittelverwendung	0,00	0,00	900.000,00	0,00	0,00	0,00	0,00	900.000,00
	Einzahlungen - Finanzierung - Mittelherkunft	0,00	0,00	900.000,00	0,00	0,00	0,00	0,00	900.000,00
		0,00	0,00	0,00	0,00	0,00	0,00	0,00	0,00
	<i>inklusive Vorjahre (gerundet)</i>		0,00	0,00	0,00	0,00	0,00	0,00	

Salden Finanzierungsergebnisse		RA Vorjahre	VA 2023	VA 2024	Plan 2025	Plan 2026	Plan 2027	Plan 2028	Plan Gesamt (gerundet)
1612007	Straßenbauprogramm 2025 (2020 bis 2099)								
	Auszahlungen - Investitionen - Mittelverwendung	0,00	0,00	0,00	500.000,00	0,00	0,00	0,00	500.000,00
	Einzahlungen - Finanzierung - Mittelherkunft	0,00	0,00	0,00	500.000,00	0,00	0,00	0,00	500.000,00
		0,00	0,00	0,00	0,00	0,00	0,00	0,00	0,00
	<i>inklusive Vorjahre (gerundet)</i>		0,00	0,00	0,00	0,00	0,00	0,00	
1612008	Straßenbauprogramm 2026 (2020 bis 2099)								
	Auszahlungen - Investitionen - Mittelverwendung	0,00	0,00	0,00	0,00	500.000,00	0,00	0,00	500.000,00
	Einzahlungen - Finanzierung - Mittelherkunft	0,00	0,00	0,00	0,00	500.000,00	0,00	0,00	500.000,00
		0,00	0,00	0,00	0,00	0,00	0,00	0,00	0,00
	<i>inklusive Vorjahre (gerundet)</i>		0,00	0,00	0,00	0,00	0,00	0,00	
1612009	Gemeindestraßen (Straßenbauprogramm 2027) (2022)								
	Auszahlungen - Investitionen - Mittelverwendung	0,00	0,00	0,00	0,00	0,00	500.000,00	0,00	500.000,00
	Einzahlungen - Finanzierung - Mittelherkunft	0,00	0,00	0,00	0,00	0,00	500.000,00	0,00	500.000,00
		0,00	0,00	0,00	0,00	0,00	0,00	0,00	0,00
	<i>inklusive Vorjahre (gerundet)</i>		0,00	0,00	0,00	0,00	0,00	0,00	
1612010	Straßenbauprogramm 2028 (2023 bis 2099)								
	Auszahlungen - Investitionen - Mittelverwendung	0,00	0,00	0,00	0,00	0,00	0,00	500.000,00	500.000,00
	Einzahlungen - Finanzierung - Mittelherkunft	0,00	0,00	0,00	0,00	0,00	0,00	500.000,00	500.000,00
		0,00	0,00	0,00	0,00	0,00	0,00	0,00	0,00
	<i>inklusive Vorjahre (gerundet)</i>		0,00	0,00	0,00	0,00	0,00	0,00	
1612102	Gemeindestraßen - Radwege ab 204 (2023 bis 2099)								
	Auszahlungen - Investitionen - Mittelverwendung	0,00	0,00	340.000,00	600.000,00	900.000,00	0,00	0,00	1.840.000,00
	Einzahlungen - Finanzierung - Mittelherkunft	0,00	0,00	340.000,00	600.000,00	900.000,00	0,00	0,00	1.840.000,00
		0,00	0,00	0,00	0,00	0,00	0,00	0,00	0,00
	<i>inklusive Vorjahre (gerundet)</i>		0,00	0,00	0,00	0,00	0,00	0,00	
1612104	Entsiegelung Parkplätze (2023 bis 2099)								
	Auszahlungen - Investitionen - Mittelverwendung	0,00	0,00	250.000,00	200.000,00	0,00	0,00	0,00	450.000,00
	Einzahlungen - Finanzierung - Mittelherkunft	0,00	0,00	250.000,00	200.000,00	0,00	0,00	0,00	450.000,00
		0,00	0,00	0,00	0,00	0,00	0,00	0,00	0,00
	<i>inklusive Vorjahre (gerundet)</i>		0,00	0,00	0,00	0,00	0,00	0,00	
1612300	Gemeindestraßen Unterführung B54 - Aspangerzeile (2023 bis 2099)								
	Auszahlungen - Investitionen - Mittelverwendung	861.430,82	2.565.000,00	2.407.100,00	890.500,00	0,00	0,00	0,00	6.724.000,00
	Einzahlungen - Finanzierung - Mittelherkunft	861.430,82	2.565.000,00	2.407.100,00	890.500,00	0,00	0,00	0,00	6.724.000,00
		0,00	0,00	0,00	0,00	0,00	0,00	0,00	0,00
	<i>inklusive Vorjahre (gerundet)</i>		0,00	0,00	0,00	0,00	0,00	0,00	

Salden Finanzierungsergebnisse		RA Vorjahre	VA 2023	VA 2024	Plan 2025	Plan 2026	Plan 2027	Plan 2028	Plan Gesamt (gerundet)
1612400	Gemeindestr. (Kleingasse) (2017 bis 2099)								
	Auszahlungen - Investitionen - Mittelverwendung	129.642,47	20.000,00	80.000,00	300.000,00	100.000,00	0,00	0,00	629.600,00
	Einzahlungen - Finanzierung - Mittelherkunft	129.642,47	20.000,00	80.000,00	300.000,00	100.000,00	0,00	0,00	629.600,00
		0,00	0,00	0,00	0,00	0,00	0,00	0,00	0,00
	<i>inklusive Vorjahre (gerundet)</i>		0,00	0,00	0,00	0,00	0,00	0,00	
1612600	Gemeindestr. (Ostumfahrung) (2017 bis 2099)								
	Auszahlungen - Investitionen - Mittelverwendung	600.000,00	400.000,00	400.000,00	0,00	0,00	0,00	0,00	1.400.000,00
	Einzahlungen - Finanzierung - Mittelherkunft	600.000,00	400.000,00	400.000,00	0,00	0,00	0,00	0,00	1.400.000,00
		0,00	0,00	0,00	0,00	0,00	0,00	0,00	0,00
	<i>inklusive Vorjahre (gerundet)</i>		0,00	0,00	0,00	0,00	0,00	0,00	
1612800	Gemeindestraßen (Nordkopf Unterführung) (2022 bis 2								
	Auszahlungen - Investitionen - Mittelverwendung	0,00	0,00	300.000,00	0,00	0,00	0,00	0,00	300.000,00
	Einzahlungen - Finanzierung - Mittelherkunft	0,00	0,00	300.000,00	0,00	0,00	0,00	0,00	300.000,00
		0,00	0,00	0,00	0,00	0,00	0,00	0,00	0,00
	<i>inklusive Vorjahre (gerundet)</i>		0,00	0,00	0,00	0,00	0,00	0,00	
1649100	Sonst. Einr. u. Maßnahmen (Parkdeck ÖBB) (2019 bis								
	Auszahlungen - Investitionen - Mittelverwendung	1.080.525,00	1.143.000,00	490.000,00	0,00	0,00	0,00	0,00	2.713.500,00
	Einzahlungen - Finanzierung - Mittelherkunft	1.080.525,00	1.143.000,00	490.000,00	0,00	0,00	0,00	0,00	2.713.500,00
		0,00	0,00	0,00	0,00	0,00	0,00	0,00	0,00
	<i>inklusive Vorjahre (gerundet)</i>		0,00	0,00	0,00	0,00	0,00	0,00	
1815001	Spielplatzoffensive (J.Payer Park) (2023 bis 2099)								
	Auszahlungen - Investitionen - Mittelverwendung	0,00	0,00	250.000,00	0,00	0,00	0,00	0,00	250.000,00
	Einzahlungen - Finanzierung - Mittelherkunft	0,00	0,00	250.000,00	0,00	0,00	0,00	0,00	250.000,00
		0,00	0,00	0,00	0,00	0,00	0,00	0,00	0,00
	<i>inklusive Vorjahre (gerundet)</i>		0,00	0,00	0,00	0,00	0,00	0,00	
1816100	Öff.Beleuchtung u.öff.Uhren (LED Umstellung) (2020 bi								
	Auszahlungen - Investitionen - Mittelverwendung	345.124,83	400.000,00	1.400.000,00	3.000.000,00	0,00	0,00	0,00	5.145.100,00
	Einzahlungen - Finanzierung - Mittelherkunft	345.124,83	400.000,00	1.400.000,00	3.000.000,00	0,00	0,00	0,00	5.145.100,00
		0,00	0,00	0,00	0,00	0,00	0,00	0,00	0,00
	<i>inklusive Vorjahre (gerundet)</i>		0,00	0,00	0,00	0,00	0,00	0,00	
1839501	Sonst. Betriebe (IT) - Hardware Lifecyclemanagement :								
	Auszahlungen - Investitionen - Mittelverwendung	0,00	0,00	0,00	800.000,00	0,00	0,00	0,00	800.000,00
	Einzahlungen - Finanzierung - Mittelherkunft	0,00	0,00	0,00	800.000,00	0,00	0,00	0,00	800.000,00
		0,00	0,00	0,00	0,00	0,00	0,00	0,00	0,00
	<i>inklusive Vorjahre (gerundet)</i>		0,00	0,00	0,00	0,00	0,00	0,00	

Salden Finanzierungsergebnisse		RA Vorjahre	VA 2023	VA 2024	Plan 2025	Plan 2026	Plan 2027	Plan 2028	Plan Gesamt (gerundet)
1839502	Sonstige Betriebe - IT (Austausch Switches/Router) (2C								
	Auszahlungen - Investitionen - Mittelverwendung	0,00	200.000,00	300.000,00	0,00	0,00	0,00	0,00	500.000,00
	Einzahlungen - Finanzierung - Mittelherkunft	0,00	200.000,00	300.000,00	0,00	0,00	0,00	0,00	500.000,00
		0,00	0,00	0,00	0,00	0,00	0,00	0,00	0,00
	<i>inklusive Vorjahre (gerundet)</i>		0,00	0,00	0,00	0,00	0,00	0,00	
Saldo Investive Einzelvorhaben		0,00	0,00	0,00	0,00	0,00	0,00	0,00	0,00
	<i>inklusive Vorjahre (gerundet)</i>		0,00	0,00	0,00	0,00	0,00	0,00	
2000001	sonstige Investition Sammelnachweis (2019 bis 2099)								
	Auszahlungen - Investitionen - Mittelverwendung	8.136.004,70	4.870.400,00	5.460.000,00	4.094.100,00	3.211.400,00	3.420.100,00	3.216.400,00	32.408.400,00
	Einzahlungen - Finanzierung - Mittelherkunft	0,00	0,00	0,00	0,00	0,00	0,00	0,00	0,00
		-8.136.004,70	-4.870.400,00	-5.460.000,00	-4.094.100,00	-3.211.400,00	-3.420.100,00	-3.216.400,00	-32.408.400,00
	<i>inklusive Vorjahre (gerundet)</i>		-13.006.400,00	-18.466.400,00	-22.560.500,00	-25.771.900,00	-29.192.000,00	-32.408.400,00	
Saldo Sonstige Investitionen		-8.136.004,70	-4.870.400,00	-5.460.000,00	-4.094.100,00	-3.211.400,00	-3.420.100,00	-3.216.400,00	-32.408.400,00
	<i>inklusive Vorjahre (gerundet)</i>		-13.006.400,00	-18.466.400,00	-22.560.500,00	-25.771.900,00	-29.192.000,00	-32.408.400,00	
Saldo der gesamten Investitionstätigkeit		-8.136.004,70	-4.870.400,00	-5.460.000,00	-4.094.100,00	-3.211.400,00	-3.420.100,00	-3.216.400,00	-32.408.400,00
	<i>inklusive Vorjahre (gerundet)</i>		-13.006.400,00	-18.466.400,00	-22.560.500,00	-25.771.900,00	-29.192.000,00	-32.408.400,00	

Leasingspiegel (Anlage 6i)

Finanzierungsleasing

Ansatz- oder Projektbezeichnung	Anschaffungskosten	Buchwert 31.12.2023	Buchwert 31.12.2024	Summe ausstehender Mindestleasing- zahlungen	Laufzeit	Restlaufzeit in Jahren	Kautionen für Finanzierungsleasing
Summe	0,00	0,00	0,00	0,00			

Wirtschaftliche Unternehmungen, Betriebe, betriebsähnliche Einrichtungen gem. § 1 Abs. 2

Summe	0,00	0,00	0,00	0,00			
--------------	-------------	-------------	-------------	-------------	--	--	--

Operating Leasing

Ansatz- oder Projektbezeichnung	Laufzeit Grundmietzeit in Jahren	Gesamtkosten	Einmalkautions	Leasingentgelt (ohne laufender Kautions)	Laufende Kautions	Restlaufzeit in Jahren	Kumulierte Restzahlungen
Dienstwagen VW Touareg Elegance eHybrid 4MOTION (012000)	01.07.2023 - 01.07.2028 5,00	60.456,00		10.000,00		4,50	45.000,00
Neues Rathaus - Gebäude (Amtsgebäude, TBC) (029000, 558000)	01.07.2007 - 30.06.2032 25,00	12.000.000,00		339.300,00		8,50	2.884.050,00
Tierheim (581000)	01.05.2010 - 01.05.2035 25,00	1.307.274,28		85.000,00	17.000,00	11,34	1.156.680,00
Summe		13.367.730,28	0,00	434.300,00	17.000,00		4.085.730,00

Wirtschaftliche Unternehmungen, Betriebe, betriebsähnliche Einrichtungen gem. § 1 Abs. 2

Summe		0,00	0,00	0,00	0,00		0,00
--------------	--	-------------	-------------	-------------	-------------	--	-------------

Nachweis Vermögen mit abgeänderter Nutzungsdauer

Konto	Bezeichnung	Nutzungsdauer lt. VRV	Abweichende Nutzungsdauer	Begründung
2/0040001/09519	KT Stadbuskonzept	33,0	31,0	Die Nutzungsdauer des Kapitaltransfers ist abhängig von der Restnutzungsdauer des damit finanzierten Anlagevermögens. Wenn der Transfer erst nach Inbetriebnahme der Anlage erfolgt, kann das zu abweichenden Nutzungsdauern führen.
2/0060001/08777	KG Bendek, Hubertusgasse 25a	50,0	33,5	Kindergarten wurde 2002 errichtet, 2019 wurde das Objekt vom Leasinggeber übernommen
2/0060001/08781	VS Barwitzius, Hubertusgasse 25b	50,0	32,5	Errichtung 2001, Ankauf 2019, RND 32,5 Jahre
2/0060001/08782	MS Europa, Europaallee 1 Gemeinsame Nutzung mit Heilstätten	50,0	29,5	RND lt. Verkehrswertgutachten abzgl. 1/2 Afa
2/0060001/08788	Bafep, Schneeberggasse 26 Gemeinsame Nutzung mit HLM	50,0	36,0	Sanierung 2003 f. Beginn d. ND; Anschaffung 2017; RND daher 36 Jahre zum Zeitpunkt der Anschaffung
2/0060001/09170	HLM, Schneeberggasse 26 Gemeinsame Nutzung mit Bafep	50,0	36,0	Sanierung 2003 f. Beginn d. ND; Anschaffung 2017; RND daher 36 Jahre zum Zeitpunkt der Anschaffung
2/0060001/09206	KG Bauer Theussl, Emmerich Kálmán-Gasse 27	50,0	46,0	Bereits seit 2012 in Betrieb, 2016 Zubau, Hauptgebäude und Zubau mit Restnutzungsdauer von 46 Jahren ab Zubau
2/0060001/09238	Heilstättenschule, Europaallee 1 Gemeinsame Nutzung mit MS I	50,0	29,5	RND lt. Verkehrswertgutachten abzgl. 1/2 Afa
2/0060001/09239	Poly, Europaallee 1 Gemeinsame Nutzung mit MS Europa und H	50,0	29,5	RND lt. Verkehrswertgutachten abzgl. 1/2 Afa
2/0060001/09436	MS Sinowatz, Primelgasse 12	50,0	23,5	Restkaufwert Leasingobjekt mit 01.01.2023 EUR 640.000,-- Nutzungsbeginn Schule 01.09.1996 RND ab Ankaufdatum 01.01.2023 daher 23,5 Jahre
2/0070003/05504	2016 Baumscheibe	33,0	10,0	Kunstharz Baumscheibe
2/0070005/08805	Aqua Nova, Ferdinand-Graf-von-Zeppelin-Straße 12	40,0	24,0	Eröffnung im Dez. 2002, GND 40 Jahre; Leasingankauf 2.HJ 2018
2/0350003/09205	MOBIKI Anemonensee, Primelgasse 4	10,0	3,0	Gesamtnutzungsdauer 10 Jahre, davon 2015 (Errichtung Stabilgitterzaun als Anschaffungszeitpunkt) bereits 7 Jahre genutzt, daher 3 Jahre RND
4/0110002/09442	KT Erstausrüstung TBE Innenstadt	10,0	9,0	Die Nutzungsdauer des Kapitaltransfers ist abhängig von der Restnutzungsdauer des damit finanzierten Anlagevermögens. Wenn der Transfer erst nach Inbetriebnahme der Anlage erfolgt, kann das zu abweichenden Nutzungsdauern führen.
4/0110002/09509	Pultaufsatz NRH	10,0	8,0	Beim VMK wurde die Kategorie geändert, wodurch sich eine neue Nutzungsdauer ergeben würde. Lt. Programmanbieter kann eine nachträgliche Änderung der Nutzungsdauer zu Berechnungsfehlern der AfA führen. Daher wird abweich. Nutzungsdauer beibehalten.
4/0130002/08215	EDV_Netzwerkamera_2018	10,0	5,0	Beim VMK wurde die Kategorie geändert, wodurch sich eine neue Nutzungsdauer ergeben würde. Lt. Programmanbieter kann eine nachträgliche Änderung der Nutzungsdauer zu Berechnungsfehlern der AfA führen. Daher wird abweich. Nutzungsdauer beibehalten.
4/0150002/05487	Fahrzeuge 2010	10,0	3,0	Ankauf Gebrauchtwagen 2010; Baujahr 2003; (geändert am 23.10.2019 KKK)
4/0150002/05488	Fahrzeuge 2012	10,0	5,5	Ankauf Gebrauchtwagen 2012; Baujahr 2007 (geändert am 23.10.2019 KKK)
4/0150002/05490	Fahrzeuge 2014	10,0	9,0	Ankauf Gebrauchtwagen 2014; Baujahr 2013
4/0150002/05491	Fahrzeuge 2015	10,0	0,5	Ankauf Gebrauchtwagen 2. HJ 2015; Baujahr 2003

Konto	Bezeichnung	Nutzungsdauer lt. VRV	Abweichende Nutzungsdauer	Begründung
4/0180001/09312	Sophos Security 2018 - Hardware Firewalls Volksschulen	7,0	10,0	Beim VMK wurde die Kategorie geändert, wodurch sich eine neue Nutzungsdauer ergeben würde. Lt. Programmanbieter kann eine nachträgliche Änderung der Nutzungsdauer zu Berechnungsfehlern der AfA führen. Daher wird abweich. Nutzungsdauer beibehalten.
4/0180001/09313	Sophos Security 2018 - Hardware Firewalls Neue Mittelschulen	7,0	10,0	Beim VMK wurde die Kategorie geändert, wodurch sich eine neue Nutzungsdauer ergeben würde. Lt. Programmanbieter kann eine nachträgliche Änderung der Nutzungsdauer zu Berechnungsfehlern der AfA führen. Daher wird abweich. Nutzungsdauer beibehalten.
4/0180001/09314	Sophos Security 2018 - Hardware Firewall HLW	7,0	10,0	Beim VMK wurde die Kategorie geändert, wodurch sich eine neue Nutzungsdauer ergeben würde. Lt. Programmanbieter kann eine nachträgliche Änderung der Nutzungsdauer zu Berechnungsfehlern der AfA führen. Daher wird abweich. Nutzungsdauer beibehalten.
4/0180001/09315	Sophos Security 2018 - Hardware Firewall HLM	7,0	10,0	Beim VMK wurde die Kategorie geändert, wodurch sich eine neue Nutzungsdauer ergeben würde. Lt. Programmanbieter kann eine nachträgliche Änderung der Nutzungsdauer zu Berechnungsfehlern der AfA führen. Daher wird abweich. Nutzungsdauer beibehalten.
4/0180001/09316	Sophos Security 2018 - Hardware Firewall BAFEP	7,0	10,0	Beim VMK wurde die Kategorie geändert, wodurch sich eine neue Nutzungsdauer ergeben würde. Lt. Programmanbieter kann eine nachträgliche Änderung der Nutzungsdauer zu Berechnungsfehlern der AfA führen. Daher wird abweich. Nutzungsdauer beibehalten.
4/0180001/09317	Sophos Security 2018 - Hardware Firewall Kindergärten	7,0	10,0	Beim VMK wurde die Kategorie geändert, wodurch sich eine neue Nutzungsdauer ergeben würde. Lt. Programmanbieter kann eine nachträgliche Änderung der Nutzungsdauer zu Berechnungsfehlern der AfA führen. Daher wird abweich. Nutzungsdauer beibehalten.
4/0180001/09318	Sophos Protection 2018 - Hardware Firwalls Kindergärten	7,0	10,0	Beim VMK wurde die Kategorie geändert, wodurch sich eine neue Nutzungsdauer ergeben würde. Lt. Programmanbieter kann eine nachträgliche Änderung der Nutzungsdauer zu Berechnungsfehlern der AfA führen. Daher wird abweich. Nutzungsdauer beibehalten.
4/0180001/09319	Sophos RED - TB Otto Glöckel	7,0	10,0	Beim VMK wurde die Kategorie geändert, wodurch sich eine neue Nutzungsdauer ergeben würde. Lt. Programmanbieter kann eine nachträgliche Änderung der Nutzungsdauer zu Berechnungsfehlern der AfA führen. Daher wird abweich. Nutzungsdauer beibehalten.
4/0180001/09320	Spp-RED 50 Box	7,0	10,0	Beim VMK wurde die Kategorie geändert, wodurch sich eine neue Nutzungsdauer ergeben würde. Lt. Programmanbieter kann eine nachträgliche Änderung der Nutzungsdauer zu Berechnungsfehlern der AfA führen. Daher wird abweich. Nutzungsdauer beibehalten.

Konto	Bezeichnung	Nutzungsdauer lt. VRV	Abweichende Nutzungsdauer	Begründung
4/0180001/09321	Sophos RED 2018 Kindergärten	7,0	10,0	Beim VMK wurde die Kategorie geändert, wodurch sich eine neue Nutzungsdauer ergeben würde. Lt. Programmanbieter kann eine nachträgliche Änderung der Nutzungsdauer zu Berechnungsfehlern der AfA führen. Daher wird abweich. Nutzungsdauer beibehalten.
4/0180001/09322	Ausstattung 2008 ACP Server HP Pro Liant ML 350505, 1x	7,0	10,0	Beim VMK wurde die Kategorie geändert, wodurch sich eine neue Nutzungsdauer ergeben würde. Lt. Programmanbieter kann eine nachträgliche Änderung der Nutzungsdauer zu Berechnungsfehlern der AfA führen. Daher wird abweich. Nutzungsdauer beibehalten.
4/0180001/09323	HP Switch 24G+48G	7,0	10,0	Beim VMK wurde die Kategorie geändert, wodurch sich eine neue Nutzungsdauer ergeben würde. Lt. Programmanbieter kann eine nachträgliche Änderung der Nutzungsdauer zu Berechnungsfehlern der AfA führen. Daher wird abweich. Nutzungsdauer beibehalten.
4/0180001/09324	HP Switch 24G+48G	7,0	10,0	Beim VMK wurde die Kategorie geändert, wodurch sich eine neue Nutzungsdauer ergeben würde. Lt. Programmanbieter kann eine nachträgliche Änderung der Nutzungsdauer zu Berechnungsfehlern der AfA führen. Daher wird abweich. Nutzungsdauer beibehalten.
4/0180001/09325	Astaro red 2013 vormals 340200 Industrieviertelmuseum	7,0	10,0	Beim VMK wurde die Kategorie geändert, wodurch sich eine neue Nutzungsdauer ergeben würde. Lt. Programmanbieter kann eine nachträgliche Änderung der Nutzungsdauer zu Berechnungsfehlern der AfA führen. Daher wird abweich. Nutzungsdauer beibehalten.
4/0180001/09326	Router Astaro RED Integration	7,0	4,0	Beim VMK wurde die Kategorie geändert, wodurch sich eine neue Nutzungsdauer ergeben würde. Lt. Programmanbieter kann eine nachträgliche Änderung der Nutzungsdauer zu Berechnungsfehlern der AfA führen. Daher wird abweich. Nutzungsdauer beibehalten.
4/0180003/09324	K-Printer, Drucker Kyocera Heilstättenschule	4,0	10,0	Beim VMK wurde die Kategorie geändert, wodurch sich eine neue Nutzungsdauer ergeben würde. Lt. Programmanbieter kann eine nachträgliche Änderung der Nutzungsdauer zu Berechnungsfehlern der AfA führen. Daher wird abweich. Nutzungsdauer beibehalten.
4/0180003/09325	Scanner Canon Sozialservice, Zimmer 129	4,0	10,0	Beim VMK wurde die Kategorie geändert, wodurch sich eine neue Nutzungsdauer ergeben würde. Lt. Programmanbieter kann eine nachträgliche Änderung der Nutzungsdauer zu Berechnungsfehlern der AfA führen. Daher wird abweich. Nutzungsdauer beibehalten.
4/0180003/09327	LenovoThinkCentre 2018 HLM	4,0	10,0	Beim VMK wurde die Kategorie geändert, wodurch sich eine neue Nutzungsdauer ergeben würde. Lt. Programmanbieter kann eine nachträgliche Änderung der Nutzungsdauer zu Berechnungsfehlern der AfA führen. Daher wird abweich. Nutzungsdauer beibehalten.

Konto	Bezeichnung	Nutzungsdauer lt. VRV	Abweichende Nutzungsdauer	Begründung
4/0180003/09328	MP C3504EXSP Colour Neue Mittelschule Wirtschaft	4,0	10,0	Beim VMK wurde die Kategorie geändert, wodurch sich eine neue Nutzungsdauer ergeben würde. Lt. Programmanbieter kann eine nachträgliche Änderung der Nutzungsdauer zu Berechnungsfehlern der AfA führen. Daher wird abweich. Nutzungsdauer beibehalten.
4/0180003/09329	Scanner Canon Sozialservice, Zimmer 124	4,0	10,0	Beim VMK wurde die Kategorie geändert, wodurch sich eine neue Nutzungsdauer ergeben würde. Lt. Programmanbieter kann eine nachträgliche Änderung der Nutzungsdauer zu Berechnungsfehlern der AfA führen. Daher wird abweich. Nutzungsdauer beibehalten.
4/0180003/09330	Drucker MP 2018 - VS Josefstadt - MP C3004EXSP Volksschule	4,0	10,0	Beim VMK wurde die Kategorie geändert, wodurch sich eine neue Nutzungsdauer ergeben würde. Lt. Programmanbieter kann eine nachträgliche Änderung der Nutzungsdauer zu Berechnungsfehlern der AfA führen. Daher wird abweich. Nutzungsdauer beibehalten.
4/0180003/09332	Kyocera M6030CDN - LKG Reyergasse	4,0	10,0	Beim VMK wurde die Kategorie geändert, wodurch sich eine neue Nutzungsdauer ergeben würde. Lt. Programmanbieter kann eine nachträgliche Änderung der Nutzungsdauer zu Berechnungsfehlern der AfA führen. Daher wird abweich. Nutzungsdauer beibehalten.
4/0180003/09334	MP C2504EXSP Colour Multifunction 2017	4,0	10,0	Beim VMK wurde die Kategorie geändert, wodurch sich eine neue Nutzungsdauer ergeben würde. Lt. Programmanbieter kann eine nachträgliche Änderung der Nutzungsdauer zu Berechnungsfehlern der AfA führen. Daher wird abweich. Nutzungsdauer beibehalten.
4/0180003/09336	Kyocera M6030CDN - LKG Pestalozzi Kyocera M6030CDN	4,0	10,0	Beim VMK wurde die Kategorie geändert, wodurch sich eine neue Nutzungsdauer ergeben würde. Lt. Programmanbieter kann eine nachträgliche Änderung der Nutzungsdauer zu Berechnungsfehlern der AfA führen. Daher wird abweich. Nutzungsdauer beibehalten.
4/0180003/09339	PC Lenovo	4,0	10,0	Beim VMK wurde die Kategorie geändert, wodurch sich eine neue Nutzungsdauer ergeben würde. Lt. Programmanbieter kann eine nachträgliche Änderung der Nutzungsdauer zu Berechnungsfehlern der AfA führen. Daher wird abweich. Nutzungsdauer beibehalten.
4/0180003/09343	Dell E5570 - Kyocera Ecosys P3055DN - VS Barwitzius	4,0	10,0	Beim VMK wurde die Kategorie geändert, wodurch sich eine neue Nutzungsdauer ergeben würde. Lt. Programmanbieter kann eine nachträgliche Änderung der Nutzungsdauer zu Berechnungsfehlern der AfA führen. Daher wird abweich. Nutzungsdauer beibehalten.
4/0180003/09344	Dell E5570 - Kyocera Ecosys P3055DN NÖMSj Bilingual Junior	4,0	10,0	Beim VMK wurde die Kategorie geändert, wodurch sich eine neue Nutzungsdauer ergeben würde. Lt. Programmanbieter kann eine nachträgliche Änderung der Nutzungsdauer zu Berechnungsfehlern der AfA führen. Daher wird abweich. Nutzungsdauer beibehalten.

Konto	Bezeichnung	Nutzungsdauer lt. VRV	Abweichende Nutzungsdauer	Begründung
4/0180003/09345	Kyocera Ecosys M6030CDN KG Bauer-Theussl Park	4,0	10,0	Beim VMK wurde die Kategorie geändert, wodurch sich eine neue Nutzungsdauer ergeben würde. Lt. Programmanbieter kann eine nachträgliche Änderung der Nutzungsdauer zu Berechnungsfehlern der AfA führen. Daher wird abweich. Nutzungsdauer beibehalten.
4/0180003/09347	Drucker Kyocera Ecosys P3055DN Aufenthaltsbehörde Rottenst	4,0	10,0	Beim VMK wurde die Kategorie geändert, wodurch sich eine neue Nutzungsdauer ergeben würde. Lt. Programmanbieter kann eine nachträgliche Änderung der Nutzungsdauer zu Berechnungsfehlern der AfA führen. Daher wird abweich. Nutzungsdauer beibehalten.
4/0180003/09348	Kyocera - LKG Primelgasse Kyocera Ecosys M6030CDN	4,0	10,0	Beim VMK wurde die Kategorie geändert, wodurch sich eine neue Nutzungsdauer ergeben würde. Lt. Programmanbieter kann eine nachträgliche Änderung der Nutzungsdauer zu Berechnungsfehlern der AfA führen. Daher wird abweich. Nutzungsdauer beibehalten.
4/0180003/09350	TBE Heideansiedlung Kyocera Ecosys M6030CDN	4,0	10,0	Beim VMK wurde die Kategorie geändert, wodurch sich eine neue Nutzungsdauer ergeben würde. Lt. Programmanbieter kann eine nachträgliche Änderung der Nutzungsdauer zu Berechnungsfehlern der AfA führen. Daher wird abweich. Nutzungsdauer beibehalten.
4/0180003/09351	TBE Wittmann Kyocera Ecosys M6030CDN	4,0	10,0	Beim VMK wurde die Kategorie geändert, wodurch sich eine neue Nutzungsdauer ergeben würde. Lt. Programmanbieter kann eine nachträgliche Änderung der Nutzungsdauer zu Berechnungsfehlern der AfA führen. Daher wird abweich. Nutzungsdauer beibehalten.
4/0180003/09354	Drucker Kyocera FS-4200 DN Sozialservice, Zimmer 129	4,0	10,0	Beim VMK wurde die Kategorie geändert, wodurch sich eine neue Nutzungsdauer ergeben würde. Lt. Programmanbieter kann eine nachträgliche Änderung der Nutzungsdauer zu Berechnungsfehlern der AfA führen. Daher wird abweich. Nutzungsdauer beibehalten.
4/0180003/09355	Drucker 2006 - Kyocera Ecosys M2530DN Sport NMS	4,0	10,0	Beim VMK wurde die Kategorie geändert, wodurch sich eine neue Nutzungsdauer ergeben würde. Lt. Programmanbieter kann eine nachträgliche Änderung der Nutzungsdauer zu Berechnungsfehlern der AfA führen. Daher wird abweich. Nutzungsdauer beibehalten.
4/0180003/09356	Lenovo M900 HLW	4,0	10,0	Beim VMK wurde die Kategorie geändert, wodurch sich eine neue Nutzungsdauer ergeben würde. Lt. Programmanbieter kann eine nachträgliche Änderung der Nutzungsdauer zu Berechnungsfehlern der AfA führen. Daher wird abweich. Nutzungsdauer beibehalten.
4/0180003/09357	Zubehör Plantronics Bundle CS540 2017	4,0	10,0	Beim VMK wurde die Kategorie geändert, wodurch sich eine neue Nutzungsdauer ergeben würde. Lt. Programmanbieter kann eine nachträgliche Änderung der Nutzungsdauer zu Berechnungsfehlern der AfA führen. Daher wird abweich. Nutzungsdauer beibehalten.

Konto	Bezeichnung	Nutzungsdauer lt. VRV	Abweichende Nutzungsdauer	Begründung
4/0180003/09358	CS540 Plantronics Bundle GB IV/3	4,0	10,0	Beim VMK wurde die Kategorie geändert, wodurch sich eine neue Nutzungsdauer ergeben würde. Lt. Programmanbieter kann eine nachträgliche Änderung der Nutzungsdauer zu Berechnungsfehlern der AfA führen. Daher wird abweich. Nutzungsdauer beibehalten.
4/0180003/09359	Scanner Canon Sozialservice, Zimmer 124	4,0	10,0	Beim VMK wurde die Kategorie geändert, wodurch sich eine neue Nutzungsdauer ergeben würde. Lt. Programmanbieter kann eine nachträgliche Änderung der Nutzungsdauer zu Berechnungsfehlern der AfA führen. Daher wird abweich. Nutzungsdauer beibehalten.
4/0180003/09360	Lenovo T560 HighEnd i7-6600U	4,0	10,0	Beim VMK wurde die Kategorie geändert, wodurch sich eine neue Nutzungsdauer ergeben würde. Lt. Programmanbieter kann eine nachträgliche Änderung der Nutzungsdauer zu Berechnungsfehlern der AfA führen. Daher wird abweich. Nutzungsdauer beibehalten.
4/0180003/09364	KG Flugfeld - Kyocera Ecosys M6026CDN	4,0	10,0	Beim VMK wurde die Kategorie geändert, wodurch sich eine neue Nutzungsdauer ergeben würde. Lt. Programmanbieter kann eine nachträgliche Änderung der Nutzungsdauer zu Berechnungsfehlern der AfA führen. Daher wird abweich. Nutzungsdauer beibehalten.
4/0180003/09365	Kyocera KG Otto Glöckel - Kyocera Ecosys M6026CDN	4,0	10,0	Beim VMK wurde die Kategorie geändert, wodurch sich eine neue Nutzungsdauer ergeben würde. Lt. Programmanbieter kann eine nachträgliche Änderung der Nutzungsdauer zu Berechnungsfehlern der AfA führen. Daher wird abweich. Nutzungsdauer beibehalten.
4/0180003/09367	Drucker und Kopierer - Ecosys M6526CDN	4,0	10,0	Beim VMK wurde die Kategorie geändert, wodurch sich eine neue Nutzungsdauer ergeben würde. Lt. Programmanbieter kann eine nachträgliche Änderung der Nutzungsdauer zu Berechnungsfehlern der AfA führen. Daher wird abweich. Nutzungsdauer beibehalten.
4/0180003/09368	Lenovo Thinkcenter	4,0	10,0	Beim VMK wurde die Kategorie geändert, wodurch sich eine neue Nutzungsdauer ergeben würde. Lt. Programmanbieter kann eine nachträgliche Änderung der Nutzungsdauer zu Berechnungsfehlern der AfA führen. Daher wird abweich. Nutzungsdauer beibehalten.
4/0180003/09371	Lenovo ThinkC.	4,0	10,0	Beim VMK wurde die Kategorie geändert, wodurch sich eine neue Nutzungsdauer ergeben würde. Lt. Programmanbieter kann eine nachträgliche Änderung der Nutzungsdauer zu Berechnungsfehlern der AfA führen. Daher wird abweich. Nutzungsdauer beibehalten.
4/0180003/09373	Lenovo	4,0	10,0	Beim VMK wurde die Kategorie geändert, wodurch sich eine neue Nutzungsdauer ergeben würde. Lt. Programmanbieter kann eine nachträgliche Änderung der Nutzungsdauer zu Berechnungsfehlern der AfA führen. Daher wird abweich. Nutzungsdauer beibehalten.

Konto	Bezeichnung	Nutzungsdauer lt. VRV	Abweichende Nutzungsdauer	Begründung
4/0180003/09383	Lenovo M83 - Lenovo ThinkCenter M83SFF	4,0	10,0	Beim VMK wurde die Kategorie geändert, wodurch sich eine neue Nutzungsdauer ergeben würde. Lt. Programmanbieter kann eine nachträgliche Änderung der Nutzungsdauer zu Berechnungsfehlern der AfA führen. Daher wird abweich. Nutzungsdauer beibehalten.
4/0180003/09384	Samsung 22"	4,0	10,0	Beim VMK wurde die Kategorie geändert, wodurch sich eine neue Nutzungsdauer ergeben würde. Lt. Programmanbieter kann eine nachträgliche Änderung der Nutzungsdauer zu Berechnungsfehlern der AfA führen. Daher wird abweich. Nutzungsdauer beibehalten.
4/0180003/09385	Drucker und Kopierer 2014 - MP C3003 SP	4,0	10,0	Beim VMK wurde die Kategorie geändert, wodurch sich eine neue Nutzungsdauer ergeben würde. Lt. Programmanbieter kann eine nachträgliche Änderung der Nutzungsdauer zu Berechnungsfehlern der AfA führen. Daher wird abweich. Nutzungsdauer beibehalten.
4/0180003/09386	Drucker 2014 - Kyocera M6526CDN	4,0	10,0	Beim VMK wurde die Kategorie geändert, wodurch sich eine neue Nutzungsdauer ergeben würde. Lt. Programmanbieter kann eine nachträgliche Änderung der Nutzungsdauer zu Berechnungsfehlern der AfA führen. Daher wird abweich. Nutzungsdauer beibehalten.
4/0180003/09392	Drucker und Kopierer 2014	4,0	10,0	Beim VMK wurde die Kategorie geändert, wodurch sich eine neue Nutzungsdauer ergeben würde. Lt. Programmanbieter kann eine nachträgliche Änderung der Nutzungsdauer zu Berechnungsfehlern der AfA führen. Daher wird abweich. Nutzungsdauer beibehalten.
4/0180003/09395	Dell R420 TPM	4,0	10,0	Beim VMK wurde die Kategorie geändert, wodurch sich eine neue Nutzungsdauer ergeben würde. Lt. Programmanbieter kann eine nachträgliche Änderung der Nutzungsdauer zu Berechnungsfehlern der AfA führen. Daher wird abweich. Nutzungsdauer beibehalten.
4/0180003/09396	Dell R420 TPM	4,0	10,0	Beim VMK wurde die Kategorie geändert, wodurch sich eine neue Nutzungsdauer ergeben würde. Lt. Programmanbieter kann eine nachträgliche Änderung der Nutzungsdauer zu Berechnungsfehlern der AfA führen. Daher wird abweich. Nutzungsdauer beibehalten.
4/0180003/09397	Drucker und Kopierer	4,0	10,0	Beim VMK wurde die Kategorie geändert, wodurch sich eine neue Nutzungsdauer ergeben würde. Lt. Programmanbieter kann eine nachträgliche Änderung der Nutzungsdauer zu Berechnungsfehlern der AfA führen. Daher wird abweich. Nutzungsdauer beibehalten.
4/0180003/09398	Drucker 2013 - Kyocera FS C2026	4,0	10,0	Beim VMK wurde die Kategorie geändert, wodurch sich eine neue Nutzungsdauer ergeben würde. Lt. Programmanbieter kann eine nachträgliche Änderung der Nutzungsdauer zu Berechnungsfehlern der AfA führen. Daher wird abweich. Nutzungsdauer beibehalten.

Konto	Bezeichnung	Nutzungsdauer lt. VRV	Abweichende Nutzungsdauer	Begründung
4/0180003/09402	HP Notebook 14"	4,0	10,0	Beim VMK wurde die Kategorie geändert, wodurch sich eine neue Nutzungsdauer ergeben würde. Lt. Programmanbieter kann eine nachträgliche Änderung der Nutzungsdauer zu Berechnungsfehlern der AfA führen. Daher wird abweich. Nutzungsdauer beibehalten.
4/0180003/09404	Scanner Canon Zimmer 128, 129 & 130	4,0	10,0	Beim VMK wurde die Kategorie geändert, wodurch sich eine neue Nutzungsdauer ergeben würde. Lt. Programmanbieter kann eine nachträgliche Änderung der Nutzungsdauer zu Berechnungsfehlern der AfA führen. Daher wird abweich. Nutzungsdauer beibehalten.
4/0180003/09406	Canon Scanner Document Scanner	4,0	10,0	Beim VMK wurde die Kategorie geändert, wodurch sich eine neue Nutzungsdauer ergeben würde. Lt. Programmanbieter kann eine nachträgliche Änderung der Nutzungsdauer zu Berechnungsfehlern der AfA führen. Daher wird abweich. Nutzungsdauer beibehalten.
4/0180003/09407	ACP, HP EliteBook	4,0	10,0	Beim VMK wurde die Kategorie geändert, wodurch sich eine neue Nutzungsdauer ergeben würde. Lt. Programmanbieter kann eine nachträgliche Änderung der Nutzungsdauer zu Berechnungsfehlern der AfA führen. Daher wird abweich. Nutzungsdauer beibehalten.
4/0180003/09408	Function Product 2013 - Ricoh Colour Multi Function Product voi	4,0	10,0	Beim VMK wurde die Kategorie geändert, wodurch sich eine neue Nutzungsdauer ergeben würde. Lt. Programmanbieter kann eine nachträgliche Änderung der Nutzungsdauer zu Berechnungsfehlern der AfA führen. Daher wird abweich. Nutzungsdauer beibehalten.
4/0180003/09409	Drucker 2013 - Handheld Drucker System Flash	4,0	10,0	Beim VMK wurde die Kategorie geändert, wodurch sich eine neue Nutzungsdauer ergeben würde. Lt. Programmanbieter kann eine nachträgliche Änderung der Nutzungsdauer zu Berechnungsfehlern der AfA führen. Daher wird abweich. Nutzungsdauer beibehalten.
4/0180003/09411	HP Designjet T620 HLM	4,0	10,0	Beim VMK wurde die Kategorie geändert, wodurch sich eine neue Nutzungsdauer ergeben würde. Lt. Programmanbieter kann eine nachträgliche Änderung der Nutzungsdauer zu Berechnungsfehlern der AfA führen. Daher wird abweich. Nutzungsdauer beibehalten.
4/0180003/09412	HP Designjet T620 HLM	4,0	10,0	Beim VMK wurde die Kategorie geändert, wodurch sich eine neue Nutzungsdauer ergeben würde. Lt. Programmanbieter kann eine nachträgliche Änderung der Nutzungsdauer zu Berechnungsfehlern der AfA führen. Daher wird abweich. Nutzungsdauer beibehalten.
4/0180003/09413	KG Wittmann Kyocera N6026CDN	4,0	10,0	Beim VMK wurde die Kategorie geändert, wodurch sich eine neue Nutzungsdauer ergeben würde. Lt. Programmanbieter kann eine nachträgliche Änderung der Nutzungsdauer zu Berechnungsfehlern der AfA führen. Daher wird abweich. Nutzungsdauer beibehalten.

Konto	Bezeichnung	Nutzungsdauer lt. VRV	Abweichende Nutzungsdauer	Begründung
4/0180003/09414	Ricoh, Drucker, IM C2500 Colour Multifunction Product	4,0	7,0	Beim VMK wurde die Kategorie geändert, wodurch sich eine neue Nutzungsdauer ergeben würde. Lt. Programmanbieter kann eine nachträgliche Änderung der Nutzungsdauer zu Berechnungsfehlern der AfA führen. Daher wird abweich. Nutzungsdauer beibehalten.
4/0180003/09415	Drucker Multifunktion 2018 VS Barwitzius	4,0	10,0	Beim VMK wurde die Kategorie geändert, wodurch sich eine neue Nutzungsdauer ergeben würde. Lt. Programmanbieter kann eine nachträgliche Änderung der Nutzungsdauer zu Berechnungsfehlern der AfA führen. Daher wird abweich. Nutzungsdauer beibehalten.
4/0180003/09424	Büromaterial Diktiergerät	4,0	10,0	Beim VMK wurde die Kategorie geändert, wodurch sich eine neue Nutzungsdauer ergeben würde. Lt. Programmanbieter kann eine nachträgliche Änderung der Nutzungsdauer zu Berechnungsfehlern der AfA führen. Daher wird abweich. Nutzungsdauer beibehalten.
4/0330001/09188	EDV_Handy_2018 iPhone 7, 32 GB, 18 Stk.	5,0	2,0	2 Jahre Abschreibung (Austauschzyklus der Handys = 2 Jahre)
4/0330001/09198	NTT, 145 Telefonapparate und Module für Telefonanlage, Altes	5,0	7,0	Beim VMK wurde die Kategorie geändert, wodurch sich eine neue Nutzungsdauer ergeben würde. Lt. Programmanbieter kann eine nachträgliche Änderung der Nutzungsdauer zu Berechnungsfehlern der AfA führen. Daher wird abweich. Nutzungsdauer beibehalten.
4/0410001/09300	Projektor Optoma 2018 Neue Mittelschule	5,0	10,0	Beim VMK wurde die Kategorie geändert, wodurch sich eine neue Nutzungsdauer ergeben würde. Lt. Programmanbieter kann eine nachträgliche Änderung der Nutzungsdauer zu Berechnungsfehlern der AfA führen. Daher wird abweich. Nutzungsdauer beibehalten.
4/0410001/09301	Beamer HLW	5,0	10,0	Beim VMK wurde die Kategorie geändert, wodurch sich eine neue Nutzungsdauer ergeben würde. Lt. Programmanbieter kann eine nachträgliche Änderung der Nutzungsdauer zu Berechnungsfehlern der AfA führen. Daher wird abweich. Nutzungsdauer beibehalten.
4/0410001/09302	Beamer HLW	5,0	10,0	Beim VMK wurde die Kategorie geändert, wodurch sich eine neue Nutzungsdauer ergeben würde. Lt. Programmanbieter kann eine nachträgliche Änderung der Nutzungsdauer zu Berechnungsfehlern der AfA führen. Daher wird abweich. Nutzungsdauer beibehalten.
4/0410001/09303	Beamer - Beamer Panasonic LB280E MusikHS	5,0	10,0	Beim VMK wurde die Kategorie geändert, wodurch sich eine neue Nutzungsdauer ergeben würde. Lt. Programmanbieter kann eine nachträgliche Änderung der Nutzungsdauer zu Berechnungsfehlern der AfA führen. Daher wird abweich. Nutzungsdauer beibehalten.
4/0410001/09304	Beamer - Beamer Panasonic LB280E 2Stk.	5,0	10,0	Beim VMK wurde die Kategorie geändert, wodurch sich eine neue Nutzungsdauer ergeben würde. Lt. Programmanbieter kann eine nachträgliche Änderung der Nutzungsdauer zu Berechnungsfehlern der AfA führen. Daher wird abweich. Nutzungsdauer beibehalten.

Konto	Bezeichnung	Nutzungsdauer lt. VRV	Abweichende Nutzungsdauer	Begründung
4/0410001/09305	Projektor - Beamer BenQ W750 DLP Musik MS	5,0	10,0	Beim VMK wurde die Kategorie geändert, wodurch sich eine neue Nutzungsdauer ergeben würde. Lt. Programmanbieter kann eine nachträgliche Änderung der Nutzungsdauer zu Berechnungsfehlern der AfA führen. Daher wird abweich. Nutzungsdauer beibehalten.
4/0410001/09306	Smart Board inkl. Projektor	5,0	10,0	Beim VMK wurde die Kategorie geändert, wodurch sich eine neue Nutzungsdauer ergeben würde. Lt. Programmanbieter kann eine nachträgliche Änderung der Nutzungsdauer zu Berechnungsfehlern der AfA führen. Daher wird abweich. Nutzungsdauer beibehalten.
4/0410001/09307	Renox, Beamer Panasonic	5,0	10,0	Beim VMK wurde die Kategorie geändert, wodurch sich eine neue Nutzungsdauer ergeben würde. Lt. Programmanbieter kann eine nachträgliche Änderung der Nutzungsdauer zu Berechnungsfehlern der AfA führen. Daher wird abweich. Nutzungsdauer beibehalten.
4/0410001/09308	Beamer HLW	5,0	10,0	Beim VMK wurde die Kategorie geändert, wodurch sich eine neue Nutzungsdauer ergeben würde. Lt. Programmanbieter kann eine nachträgliche Änderung der Nutzungsdauer zu Berechnungsfehlern der AfA führen. Daher wird abweich. Nutzungsdauer beibehalten.
4/0410001/09309	Beamer	5,0	10,0	Beim VMK wurde die Kategorie geändert, wodurch sich eine neue Nutzungsdauer ergeben würde. Lt. Programmanbieter kann eine nachträgliche Änderung der Nutzungsdauer zu Berechnungsfehlern der AfA führen. Daher wird abweich. Nutzungsdauer beibehalten.
4/0410001/09310	Beamer HLW	5,0	10,0	Beim VMK wurde die Kategorie geändert, wodurch sich eine neue Nutzungsdauer ergeben würde. Lt. Programmanbieter kann eine nachträgliche Änderung der Nutzungsdauer zu Berechnungsfehlern der AfA führen. Daher wird abweich. Nutzungsdauer beibehalten.
4/0410001/09311	Bechtle, HLW Lehrsaal 3 EG, Acer P1350W Projektor	5,0	4,0	Beim VMK wurde die Kategorie geändert, wodurch sich eine neue Nutzungsdauer ergeben würde. Lt. Programmanbieter kann eine nachträgliche Änderung der Nutzungsdauer zu Berechnungsfehlern der AfA führen. Daher wird abweich. Nutzungsdauer beibehalten.
4/0410001/09312	Gemdat, Canon Projektor LV-WX300UST	5,0	4,0	Beim VMK wurde die Kategorie geändert, wodurch sich eine neue Nutzungsdauer ergeben würde. Lt. Programmanbieter kann eine nachträgliche Änderung der Nutzungsdauer zu Berechnungsfehlern der AfA führen. Daher wird abweich. Nutzungsdauer beibehalten.
4/0410001/09313	Beamer HLW	5,0	10,0	Beim VMK wurde die Kategorie geändert, wodurch sich eine neue Nutzungsdauer ergeben würde. Lt. Programmanbieter kann eine nachträgliche Änderung der Nutzungsdauer zu Berechnungsfehlern der AfA führen. Daher wird abweich. Nutzungsdauer beibehalten.

Konto	Bezeichnung	Nutzungsdauer lt. VRV	Abweichende Nutzungsdauer	Begründung
4/0410001/09314	Gemdat-Smart Board 680i3	5,0	10,0	Beim VMK wurde die Kategorie geändert, wodurch sich eine neue Nutzungsdauer ergeben würde. Lt. Programmanbieter kann eine nachträgliche Änderung der Nutzungsdauer zu Berechnungsfehlern der AfA führen. Daher wird abweich. Nutzungsdauer beibehalten.
4/0410001/09315	Smart Board NMS Sport	5,0	10,0	Beim VMK wurde die Kategorie geändert, wodurch sich eine neue Nutzungsdauer ergeben würde. Lt. Programmanbieter kann eine nachträgliche Änderung der Nutzungsdauer zu Berechnungsfehlern der AfA führen. Daher wird abweich. Nutzungsdauer beibehalten.

Ergänzung zum Vermögen mit abgeänderter Nutzungsdauer

Konto	Bezeichnung	Nutzungsdauer lt. VRV	Abweichende Nutzungsdauer	Begründung
2/0070013/....	Sonstige Grundstückseinrichtungen - Straßenbeleuchtung	33	20	durchschnittliche Nutzungsdauer Straßenbeleuchtung rund 20 Jahre aufgrund von Erfahrungswerten

Dienstpostenplan

Dienstpostenplan / Stellenplan - Voranschlag 2024

Der Dienstpostenplan ist Teil des Voranschlages (§ 73 NÖ GO/ § 56 Abs. 3 NÖ STROG/ § 5 Abs. 1 Z 4. VRV 2015).

Die Aufnahme eines Vertragsbediensteten darf nur erfolgen, wenn ein im Dienstpostenplan vorgesehener Dienstposten frei ist und die Aufnahmeerfordernisse erfüllt sind (§ 2 GVBG/ § 3 GBDO).

Bestandteile des Dienstpostenplans (§ 2 Abs. 2 GBDO).

Zeichenerklärung Funktionsdienstposten gem. § 2 Abs. 3 lit. a)-d) GBDO 1976

a) leitender Gemeindebeamte b) Leiter einer Abteilung/ Amtes/ Referates/ wirtschaftlichen Unternehmung c) die mit einem Leiterposten (lit.a und b) vergleichbaren DP d) DP mit hervorgehobener Verwendung					Anspruch auf Personalzulage gem. § 20 Abs. 1 GBGO 1970		✓				
Dienstpostenplan im Voranschlag											
DZW	Bezeichnung des Dienstzweiges	Anzahl	VZB	Entlohnungs- gruppe	Funktionsverwendung						Pzlg
					Anzahl	VZB	FGrp	Anzahl	VZB	Bezeichnung	
2	Facharbeiter	160	160,00	5	1	1,00	7 (b)			Betriebsleiter/in (FE)	✓
					1	1,00	7 (c)			KfZ.-Werkstättenleiter/in	
					13	13,00	7 (d)	1	1,00	Deponiemeister/in	
								1	1,00	Elektromeister/in	
								1	1,00	Fuhrparkmeister/in	
								1	1,00	Gärtnermeister/in	
								1	1,00	Kanalmeister/in	
								1	1,00	Maurer/in-Meister/in	
								1	1,00	Mechaniker/in-Meister/in	
								1	1,00	Meister/in der Straßenerhaltung	
								1	1,00	Meister/in Kompostwerk und Sortierwerk	
								1	1,00	Partieführer/in der Straßenreinigung	
								1	1,00	Servicetechniker/in	
								1	1,00	Straßen-(Brücken-)Meister/in	
								1	1,00	Tischler/in-Meister/in	
					36	36,00	6 (d)	3	3,00	Fahrdienstleiter/in	
								1	1,00	Friedhofsarbeiter/in-Partieführer/in	
								1	1,00	Fuhrpark-Partieführer/in	
								6	6,00	Gärtner/in-Partieführer/in	
								1	1,00	Gärtner/in-Partieführer/in (Baumpfl.)	
								4	4,00	Installateur/in-Partieführer/in	
								1	1,00	Kraftfahrer/in-Partieführer/in	
								1	1,00	Maler u. Anstreicher/in-Partieführer/in	
								8	8,00	Maurer/in-Partieführer/in	
								1	1,00	Mechaniker/in-Partieführer/in	
								1	1,00	Mechanikervorarbeiter/in	
								1	1,00	Müllvorarbeiter/in	
								1	1,00	Partieführer/in	

Zeichenerklärung Funktionsdienstposten gem. § 2 Abs. 3 lit. a)-d) GBDO 1976

a) leitender Gemeindebeamte b) Leiter einer Abteilung/ Amtes/ Referates/ wirtschaftlichen Unternehmung c) die mit einem Leiterposten (lit.a und b) vergleichbaren DP d) DP mit hervorgehobener Verwendung					Anspruch auf Personalzulage gem. § 20 Abs. 1 GBGO 1970					✓	
Dienstpostenplan im Voranschlag											
DZW	Bezeichnung des Dienstzweiges	Anzahl	VZB	Entlohnungs- gruppe	Funktionsverwendung						Pzlg
					Anzahl	VZB	FGGrp	Anzahl	VZB	Bezeichnung	
								2	2,00	Schichtführer/in Sortierwerk	
								1	1,00	Schlosser Partieführer/in	
								1	1,00	Sportplatzarbeiter/in-Partieführer/in	
								1	1,00	Tischler/in-Partieführer/in	
								1	1,00	Wassermeister/in	
7	Schulwart mit Zusatzverwendung im handwerklichen Bereich	14	14,00	4	14	14,00	5 (d)			Schulwart/in	
8	Leichenwäscher, Einsarger und Bestattungsarbeiter	2	2,00	4							
9	Bademeister	5	4,80	4							
11	angelernter Arbeiter	67	53,20	3	1	1,00	5 (d)			Asphaltierer Partieführer/in	
					5	5,00	4 (d)	1	1,00	angel. Facharbeiter/in-Partieführer/in	
								4	4,00	angel. Müllfacharbeiter/in-Partieführer/in	
12	Kindergartenhilfsdienst	171	153,25	3							
13	Portiere und Telefonisten mit überwiegender Zusatzverwendung	3	2,95	3							
14	Kraftwagenlenker	3	3,00	3							
15	Hilfsdienst mit einschlägigen Vorkenntnissen (z. B. Bauhilfsarbeiter, Hilfskoch, Amtswart, Postbote, Portier, Telefonist)	51	49,38	2							
17	Hilfsdienst	79	60,10	1							
32	Amtsärztlicher Dienst	4	2,99	7	1	1,00	11 (b)			Gruppenleiter/in, Amtsa(ä)rzte/in (FE)	✓
					1	0,88	9 (d)			Koordinator/in, Arzt/Ärztin	
35	Höherer Archivdienst	1	1,00	7	1	1,00	8 (d)			Koordinator/in	
36	Höherer Bau-, Vermessungs- und technischer Dienst	17	16,50	7	2	1,50	12 (b)			Geschäftsbereichsleiter/in (FE)	✓
					1	1,00	11 (b)			Stabsstellenleiter/in (FE)	✓
					1	1,00	9 (b)			Gruppenleiter/in (FE)	✓
					6	6,00	8 (d)	1	1,00	Fachverantwortung Stadt- und Raumplanung	
								1	1,00	Fachverantwortung Umwelt & Energie	
								1	1,00	Fachverantwortung Verkehrsangelegenheiten	
								3	3,00	Koordinator/in	
					1	1,00	12 (b)			Geschäftsbereichsleiter/in (FE)	✓
					1	1,00	11 (b)			Stabsstellenleiter/in (FE)	✓

Zeichenerklärung Funktionsdienstposten gem. § 2 Abs. 3 lit. a)-d) GBDO 1976

a) leitender Gemeindebeamte b) Leiter einer Abteilung/ Amtes/ Referates/ wirtschaftlichen Unternehmung c) die mit einem Leiterposten (lit.a und b) vergleichbaren DP d) DP mit hervorgehobener Verwendung										Anspruch auf Personalzulage gem. § 20 Abs. 1 GBGO 1970		✓
Dienstpostenplan im Voranschlag												
DZW	Bezeichnung des Dienstzweiges	Anzahl	VZB	Entlohnungs- gruppe	Funktionsverwendung							Pzlg
					Anzahl	VZB	FGGrp	Anzahl	VZB	Bezeichnung		
44	Höherer Verwaltungsdienst	13	11,88	7	1	1,00	9 (b)			Gruppenleiter/in (FE)		✓
					2	2,00	9 (c)	1	1,00	Fachverantwortung Kultur		
								1	1,00	Fachverantwortung Medienservice		
					1	0,88	9 (d)			Budgetkoordinator/in		
45	Rechtskundiger Verwaltungsdienst	21	17,53	7	1	1,00	13 (a)			Magistratsdirektor/in (FE)		✓
					4	4,00	12 (b)	2	2,00	Geschäftsbereichsleiter/in (FE)		✓
								1	1,00	Kontrollamtsleiter/in (FE)		✓
								1	1,00	Stabsstellenleiter/in (FE)		✓
					3	2,63	9 (b)			Gruppenleiter/in (FE)		✓
								1	1,00	Baurechtskoordinator/in		
					5	4,00	8 (d)	1	1,00	Koordinator/in		
								1	1,00	Straf- u. Exekutionsrechtskoordinator/in		
2	1,00	Vergaberechtskoordinator/in										
46	Gehobener Bau-, Vermessungs- und technischer Dienst	30	26,70	6	3	2,60	8 (b)	2	1,60	Betriebsleiter/in (FE)		✓
								1	1,00	Leiter/in		
					2	1,40	8 (d)	1	0,40	Koordinator/in		
								1	1,00	Technische/r Bedienstete/r u. Sicherheitsfachkraft		
2	1,75	7 (d)			Koordinator/in							
47	Gehobener Dienst an Archiven, Bibliotheken, Museen und Sammlungen	2	2,00	6	1	1,00	7 (d)			Koordinator/in		
48	Gehobener Erzieherdienst	9	8,50	6								
49	Gehobener Fürsorgedienst	5	3,75	6	1	1,00	8 (b)			Gruppenleiter/in (FE)		✓
50	Gehobener Jugendfürsorgedienst	14	12,23	6	1	1,00	8 (b)			Gruppenleiter/in (FE)		✓
					1	1,00	8 (c)			Fachverantwortung Soziale Arbeit		
51	Gehobener landwirtschaftlicher Dienst	1	1,00	6	1	1,00	8 (b)			Leiter/in Grünraum		
52	Gehobener Forstdienst	1	1,00	6	1	1,00	8 (b)			Betriebsleiter/in (FE)		✓
54	Rechnungs-(Buchhaltungs-)dienst	15	14,63	6	1	1,00	8 (b)			Gruppenleiter/in (FE)		✓
					1	1,00	8 (c)			Fachverantwortung Personalverrechnung		
					4	4,00	7 (d)	1	1,00	Büroleiter/in		
								2	2,00	Koordinator/in		
1	1,00	Netzwerkinfrastruktur-,Telekommunikations- und Nachrichtentechniker/in										

Zeichenerklärung Funktionsdienstposten gem. § 2 Abs. 3 lit. a)-d) GBDO 1976

a) leitender Gemeindebeamte b) Leiter einer Abteilung/ Amtes/ Referates/ wirtschaftlichen Unternehmung c) die mit einem Leiterposten (lit.a und b) vergleichbaren DP d) DP mit hervorgehobener Verwendung					Anspruch auf Personalzulage gem. § 20 Abs. 1 GBGO 1970					✓				
Dienstpostenplan im Voranschlag														
DZW	Bezeichnung des Dienstzweiges	Anzahl	VZB	Entlohnungs- gruppe	Funktionsverwendung						Pzlg			
					Anzahl	VZB	FGrp	Anzahl	VZB	Bezeichnung				
55	Gehobener Standesbeamten- (oder Staatsbürgerschafts-)dienst	1	1,00	6										
56	Gehobener Verwaltungsdienst	40	37,25	6	1	1,00	10 (b)			Stabsstellenleiter/in (FE)	✓			
					4	3,50	8 (b)			Gruppenleiter/in (FE)	✓			
					2	2,00	7 (d)	1	1,00	Gewerbe u. Anlagenkoordinator/in				
								1	1,00	Koordinator/in				
58	Bau-, Vermessungs- und technischer Fachdienst	5	5,00	5										
61	Fachdienst an Archiven, Bibliotheken, Museen und Sammlungen	1	1,00	5										
65	Gehobener Dienst für Gesundheits- und Krankenpflege	3	2,50	s1										
66	Landwirtschaftlicher (oder Forst-)Dienst	1	1,00	5	1	1,00	7 (b)			Betriebsleiter/in (FE)	✓			
69	Rechnungsfachdienst	57	53,88	5	2	2,00	7 (b)	1	1,00	Betriebsleiter/in (FE)	✓			
								1	1,00	Referatsleiter/in (FE)	✓			
					1	1,00	7 (d)			Koordinator/in				
								1	1,00	Abfallberater/in				
								3	3,00	6 (d)	1	1,00	Erhebungsorgan	
											1	1,00	Systemadministrator/in	
70	Standesbeamten-(oder Staatsbürgerschafts-)fachdienst	5	4,50	5										
71	Verwaltungsfachdienst	65	61,40	5	2	2,00	7 (b)	1	1,00	Betriebsleiter/in (FE)	✓			
								1	1,00	Freigestellte/r Personalvertreter/in (FE)	✓			
					2	2,00	7 (d)	1	1,00	Koordinator/in				
								1	1,00	Lehrlingsbeauftragte/r, Verwaltungsbed.				
								1	1,00	6 (d)	1	1,00	Koordinator/in	
											1	1,00	Koordinator/in für infrastrukturelles Facilitymanagement	
82	Mittlerer landwirtschaftlicher (oder Forst-)Dienst	1	1,00	4	1	1,00	6 (d)			Traktorfahrer/in-Vorarbeiter/in				
85	Mittlerer Verwaltungs- und Kanzleidienst	6	5,38	4										
87	Allgemeiner Hilfsdienst	1	1,00	2										
103	Fremdsprachenlehrer	1	1,00	12										

Zeichenerklärung Funktionsdienstposten gem. § 2 Abs. 3 lit. a)-d) GBDO 1976

a) leitender Gemeindebeamte b) Leiter einer Abteilung/ Amtes/ Referates/ wirtschaftlichen Unternehmung c) die mit einem Leiterposten (lit.a und b) vergleichbaren DP d) DP mit hervorgehobener Verwendung					Anspruch auf Personalzulage gem. § 20 Abs. 1 GBGO 1970					✓	
Dienstpostenplan im Voranschlag											
DZW	Bezeichnung des Dienstzweiges	Anzahl	VZB	Entlohnungs- gruppe	Funktionsverwendung						Pzlg
					Anzahl	VZB	FGrp	Anzahl	VZB	Bezeichnung	
106	Musiklehrer an mittleren Lehranstalten und Musikschullehrer (soweit nicht in Verwendungsgruppe L1, L2a2, L2a1 oder L2b1)	2	2,00	I3							
108	Musikschullehrer	30	21,19	ms1-4				1	1,00	Direktor/in (FE)	✓
GESAMT		907	821,4		143	139,1					34
<u>Dazu kommen:</u>											
17 Aushilfs- und Saisonbedienstete		90									

Deckungsfähigkeit

DECKUNGSFÄHIGKEIT

Durch das Instrument der Deckungsfähigkeit dürfen Ersparnisse bei einer Voranschlagsstelle ohne besonderes Genehmigungsverfahren zur Deckung des Mehrerfordernisses bei einer anderen Voranschlagsstelle herangezogen werden.

I. Generelle Bestimmungen

1. Sämtliche Voranschlagsstellen für Auszahlungen des Finanzierungsvoranschlags (ausgenommen die unter Punkt 2 angeführten Auszahlungen für Personal) sind gegenseitig über sämtliche Ansätze horizontal deckungsfähig. Dies gilt auch für Voranschlagsstellen, die im Voranschlag noch nicht beinhaltet waren und unterjährig neu in der Finanzierungsrechnung geschaffen werden.
2. Alle Voranschlagsstellen des Finanzierungsvoranschlags für Auszahlungen betreffend das Personal sind innerhalb der Postenklasse 5 deckungsfähig.
3. Die Ansätze der nachstehend angeführten Auszahlungsvoranschlagsstellen der Finanzierungsrechnung dürfen um den Betrag überschritten werden, der bei den nachstehenden Einzahlungsvoranschlagsstellen als Ansatzüberschreitung aufscheint (unechte Deckungsfähigkeit: Überschreitung einer oder mehrerer Einzahlungsvoranschlagsstellen):

VAST 1/015100/710000 mit	Pressestelle Amtsblatt	Öffentliche Abgaben, ohne Gebühren gemäß FAG
VAST 2/015100/810390	Pressestelle Amtsblatt	Erträge aus Leistungen (Werbeabgabe)
VAST 1/024000/457000 mit	Wahlamt	Druckwerke
VAST 2/920000/856800	Ausschließliche Gemeindeabgaben	Verwaltungsabgaben (Steuerart 100)
VAST 1/100000/728000 mit	Gesonderte Verwaltung (Gew.Amt)	Entgelte für sonstige Leistungen
VAST 2/100000/816190	Gesonderte Verwaltung (Gew.Amt)	Kostenbeiträge für sonstige Leistungen

DECKUNGSFÄHIGKEIT

VAST 1/211000/430000 mit	Volksschulen	Lebensmittel
VAST 2/211000/808100	Volksschulen	Veräußerung von Waren
VAST 1/240000/042091 VAST 1/240000/728000 mit	Kindergärten Kindergärten	Amts-,Betriebs-u. Geschäftsaust. (Verw.Beschäftigungs b .) Entgelte für sonst. Leistungen (Verw. Beschäftigungs b .)
VAST 2/240000/868000 VAST 2/240000/816590	Kindergärten Kindergärten	Transfers von privaten Haushalten Kostenbeiträge (Kostenersätze) für sonstige Leistungen
VAST 1/240000/430400 mit	Kindergärten	Lebensmittel
VAST 2/240000/808000 VAST 2/240000/816390	Kindergärten Kindergärten	Veräußerung von Waren Veräußerung von Waren
VAST 1/240200/042091 VAST 1/240200/728000 mit	Tagesbetreuung Tagesbetreuung	Amts-,Betriebs-u. Geschäftsaust. (Verw.Beschäftigungs b .) Entgelte für sonst. Leistungen (Verw. Beschäftigungs b .)
VAST 2/240200/816590	Tagesbetreuung	Kostenbeiträge (Kostenersätze) für sonstige Leistungen
VAST 1/240200/430400 mit	Tagesbetreuung	Lebensmittel
VAST 2/240200/808000 VAST 2/240200/816390	Tagesbetreuung Kindergärten	Veräußerung von Waren Veräußerung von Waren
VAST 1/270000/728000 VAST 1/270000/728300 mit	Volkshochschulen Volkshochschulen	Entgelte für sonstige Leistungen Entgelte für sonstige Leistungen
VAST 2/270000/810000	Volkshochschulen	Erträge aus Leistungen
VAST 1/400000/457000 mit	Sozialamt	Druckwerke
VAST 2/400000/816090	Sozialamt	Kostenbeiträge (Kostenersätze) für so. Leistungen (NAG)

DECKUNGSFÄHIGKEIT

VAST 1/429000/728200 mit	Sonst.Einrichtungen u. Maßnahmen der Fr.Wohlfahrt	Entgelte für sonstige Leistungen
VAST 2/429000/864000	Sonst.Einrichtungen u. Maßnahmen der Fr.Wohlfahrt	Transfers von Unternehmen(ohne Finanzuntern) u. andere
VAST 2/429000/866000	Sonst.Einrichtungen u. Maßnahmen der Fr.Wohlfahrt	Transfers von Finanzunternehmen
VAST 2/429000/868000	Sonst.Einrichtungen u. Maßnahmen der Fr.Wohlfahrt	Transfers von privaten Haushalten
<hr/>		
VAST 1/429000/728000 mit	Sonst.Einrichtungen u. Maßnahmen der Fr.Wohlfahrt	Entgelte für sonstige Leistungen
VAST 2/024000/829000	Wahlamt	Sonstige Erträge
<hr/>		
VAST 1/439000/728000 mit	Sonst.Einrichtungen und Maßn.d.Jugendwohlfahrt	Entgelte für sonstige Leistungen
VAST 2/439000/864000	Sonst.Einrichtungen und Maßn.d.Jugendwohlfahrt	Transfers von Unternehmen(ohne Finanzuntern) u. andere
VAST 2/429000/866000	Sonst.Einrichtungen u. Maßnahmen der Fr.Wohlfahrt	Transfers von Finanzunternehmen
VAST 2/439000/868000	Sonst.Einrichtungen und Maßn.d.Jugendwohlfahrt	Transfers von privaten Haushalten
<hr/>		
VAST 1/512000/458000 mit	Sonst.medizinische Berat. u. Betreuung (Impfungen)	Mittel zur ärztlichen Betreuung und Gesundheitsvorsorge
VAST 2/512000/816190	Sonst.medizinische Berat. u. Betreuung (Impfungen)	Kostenbeiträge (Kostenersätze) für sonstige Leistungen
<hr/>		
VAST 1/581000/728000 mit	Maßnahmen der Veterinärmedizin	Entgelte für sonstige Leistungen
VAST 2/581000/861100	Maßnahmen der Veterinärmedizin	Transfers von Ländern, Landesfonds und Landeskammern
<hr/>		
VAST 1/612000/002000 mit	Gemeindestraßen	Straßenbauten
VAST 2/612000/801000	Gemeindestraßen	Veräußerungen von Grundstücken und Grundstückseinr.
<hr/>		
VAST 1/820000/459090	Wirtschaftshöfe (Bauhof)	Sonstige Verbrauchsgüter
VAST 1/820000/728000 mit	Wirtschaftshöfe (Bauhof)	Entgelte für sonstige Leistungen

DECKUNGSFÄHIGKEIT

VAST 2/820000/810099	Wirtschaftshöfe (Bauhof)	Erträge aus Leistungen
VAST 2/820000/810199	Wirtschaftshöfe (Bauhof)	Erträge aus Leistungen
<hr/>		
VAST 1/900000/640000	Gesonderte Finanzverwaltung (RW u. Abg.)	Rechts- und Beratungsaufwand
mit		
VAST 2/020000/816290	Rechtsamt (Rechtsangelegenheiten)	Kostenbeiträge (Kostenersätze) für sonstige Leistungen
<hr/>		
VAST 1/910000/710000	Geldverkehr	Öffentliche Abgaben, ohne Gebühren gem. FAG (KEST)
mit		
VAST 2/910000/823000	Geldverkehr	Sonstige Zinserträge
<hr/>		

Sollten im Jahr 2024 über die vorab angeführten Voranschlagsstellen hinausgehende Projekte oder laufende Maßnahmen zusätzliche, nicht im Voranschlag vorgesehene Einzahlungen ermöglichen, so können in diesem Ausmaß im Rahmen der unechten Deckungsfähigkeit zusätzliche Auszahlungen getätigt werden, sofern diese in einem inneren Zusammenhang mit den Projekten und Maßnahmen stehen, welche die höheren Einzahlungen ermöglichen.

Im vergangenen Finanzjahr nicht beanspruchte und einer Rücklage zugeführte Geldmittel dürfen im Folgejahr bis zu dieser Höhe für den ursprünglich vorgesehenen Zweck verwendet werden (Bedeckung von Mehrausgaben durch Rücklagenentnahme).

DECKUNGSFÄHIGKEIT

II. Einzelvorhaben gemäß Investitionsnachweis

Hier ist das Einzeldeckungsprinzip zu beachten, die Einzahlungen dürfen nur zur Deckung jenes Einzelvorhabens verwendet werden, zu dessen Deckung sie veranschlagt sind. Eine Deckungsfähigkeit ist nur innerhalb des gleichen Ansatzes möglich (z. B. bei Errichtung einer neuen Schule: VAST 5/212000/010000, Mittelschulen - Gebäude, mit VAST 5/212000/042000, Mittelschulen – Einrichtung).

Im vergangenen Finanzjahr nicht beanspruchte und einer Rücklage zugeführten Geldmittel dürfen im Folgejahr bis zu dieser Höhe für den ursprünglich vorgesehenen Zweck verwendet werden (Bedeckung von Mehrausgaben durch Rücklagenentnahme).

Dies gilt auch für Investitionen, die durch Darlehensaufnahmen bedeckt werden und das Finanzierungsvolumen noch nicht zur Gänze ausgeschöpft wurde.

III. Sonstige Bestimmungen

- a) Bei **über- oder außerplanmäßigen Mittelverwendungen**, die nicht durch die obig angeführten Deckungsfähigkeiten kompensiert werden können, ist den Bestimmungen des § 32 Z. 21 des NÖ STROG Rechnung zu tragen. In diesem Zusammenhang wird auf die Dienstanweisung der Magistratsdirektion vom 14.07.2004 verwiesen.
- b) Der Geschäftsbereich II wird ermächtigt, schließliche Einzahlungs- und Auszahlungsreste der Finanzierungsrechnung (seit 2020 Forderungen und Verbindlichkeiten) im Rahmen des jeweiligen Rechnungsabschlusses zur Gänze ins jeweils folgende Finanzjahr zu übernehmen, um dort allfällige offene Abschlussrechnungen aus Projekten und laufenden Geschäftsfällen des Vorjahres entsprechend abzudecken. Dies ist erforderlich, da im Rahmen der VRV 2015 in der Finanzierungsrechnung kein Auslaufmonat möglich ist und letzte Zahlungen mit dem jeweiligen 31.12. eines Jahres enden müssen.

IV – Aufwendungen und Erträge

Die Bindungswirkung der im NÖ STROG genannten Wertgrenzen ist ausschließlich auf die Finanzierungsrechnung auszulegen. Ausgenommen davon sind Rücklagenbewegungen. Der Geschäftsbereich II wird ermächtigt, Voranschlagsstellen, die ausschließlich die Ergebnisrechnung beeinflussen, wie z. B. Abschreibungen, Rückstellungen, etc. im erforderlichen Ausmaß selbständig zu dotieren und auch unterjährig zu verändern. Diese sind von den Deckungsfähigkeiten, wie oben dargestellt, nicht betroffen.

Seite	Inhalt
1	Vorbericht
23	Anträge an den Gemeinderat
29	Wertgrenzen
37	Ergebnishaushalt Gesamt 1. Ebene (Anlage 1a) - interne Vergütungen enthalten
41	Ergebnishaushalt Gesamt 1. und 2. Ebene (Anlage 1a) - interne Vergütungen enthalten
45	Ergebnishaushalt Bereichsbudget 1. und 2. Ebene (Anlage 1a)
67	Finanzierungshaushalt Gesamt 1. Ebene (Anlage 1b) - interne Vergütungen enthalten
71	Finanzierungshaushalt Gesamt 1. und 2. Ebene (Anlage 1b) - interne Vergütungen enthalten
77	Finanzierungshaushalt Bereichsbudget 1. und 2. Ebene (Anlage 1b)
119	Querschnitt (Anlage 5b)
123	Ergebnis- und Finanzierungsvoranschlag Detailnachweis
367	Erläuterungen
421	Personaldaten iSd ÖStp (Anlage 4)
427	Nachweis über Transferzahlungen (Anlage 6a)
433	Nachweis über Haushaltsrücklagen und Zahlungsmittelreserven (Anlage 6b)
437	Einzelnachweis über Finanzschulden und Schuldendienst (Anlage 6c)
455	Entwicklung Schuldenstand gem. § 61 (2) und (3) NÖ STROG
459	Nachweis über haushaltsinterne Vergütungen (Anlage 6f)
463	Erläuterungen zum Nachweis über hausinterne Vergütungen
467	MFP - Ergebnishaushalt Gesamt 1. und 2. Ebene - interne Vergütungen enthalten
471	MFP - Finanzierungshaushalt Gesamt 1. und 2. Ebene - interne Vergütungen enthalten
477	Haushaltspotential (aufbauend auf der Ergebnisrechnung)
495	Nachweis der Investitionstätigkeit
527	Leasingspiegel (Anlage 6i)
531	Nachweis Vermögen mit abgeänderter Nutzungsdauer
545	Ergänzung zum Vermögen mit abgeänderter Nutzungsdauer
549	Dienstpostenplan
557	Deckungsfähigkeit