



Magistrat Wiener Neustadt

1. Nachtragsvoranschlag 2020

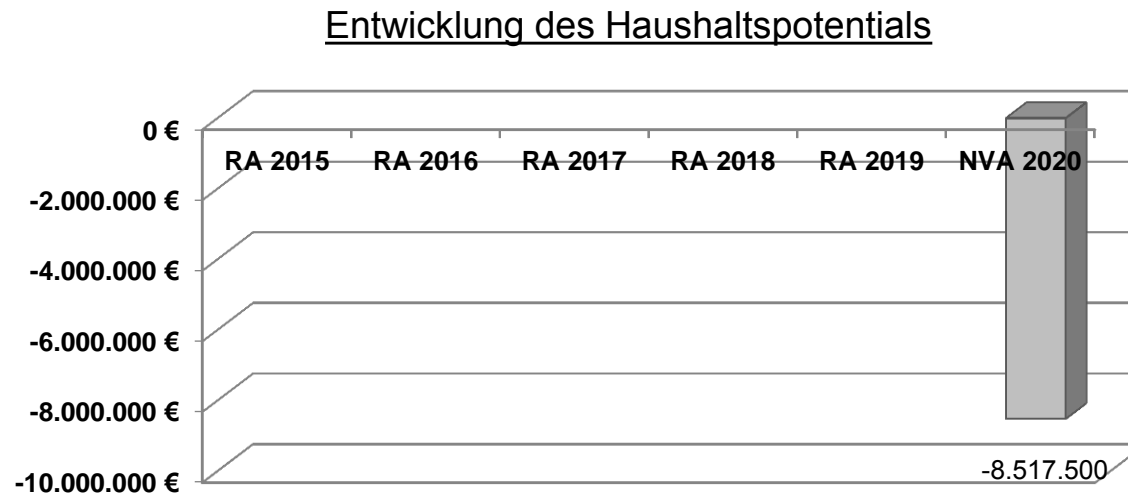
Inhaltsverzeichnis

Seite	Inhalt
1	Inhaltsverzeichnis
5	Vorbericht
21	Anträge an den Gemeinderat
27	1. NVA Ergebnishaushalt Gesamt 1. Ebene (Anlage 1a) - interne Vergütungen enthalten
31	1. NVA Ergebnishaushalt Gesamt 1. und 2. Ebene (Anlage 1a) - interne Vergütungen enthalten
35	1. NVA Ergebnishaushalt Bereichsbudget 1. und 2. Ebene (Anlage 1a)
57	1. NVA Finanzierungshaushalt Gesamt 1. Ebene (Anlage 1b) - interne Vergütungen enthalten
61	1. NVA Finanzierungshaushalt Gesamt 1. und 2. Ebene (Anlage 1b) - interne Vergütungen enthalten
67	1. NVA Finanzierungshaushalt Bereichsbudget 1. und 2. Ebene (Anlage 1b)
109	Querschnitt (Anlage 5b)
115	1. NVA Ergebnis- und Finanzierungsvoranschlag Detailnachweis
309	Erläuterungen
329	Personaldaten iSd ÖStp (Anlage 4)
335	Nachweis über Transferzahlungen (Anlage 6a)
341	Nachweis über Haushaltsrücklagen und Zahlungsmittelreserven (Anlage 6b)
345	Nachweis Innere Darlehen
349	Einzelnachweis über Finanzschulden und Schuldendienst (Anlage 6c)
363	Entwicklung Schuldenstand gem. § 61 (2) und (3) NÖ STROG
367	Nachweis über hausinterne Vergütungen (Anlage 6f)
371	Erläuterungen zum Nachweis über hausinterne Vergütungen
375	Haushaltspotential (aufbauend auf der Ergebnisrechnung)
379	Nachweis der Investitionstätigkeit
399	Leasingspiegel (Anlage 6i)

Vorbericht

**Vorbericht
zum Nachtragsvoranschlag 2020
gemäß § 3 der NÖ Gemeindehaushaltsverordnung (NÖ GHVO)**

Entwicklung des Haushaltspotentials



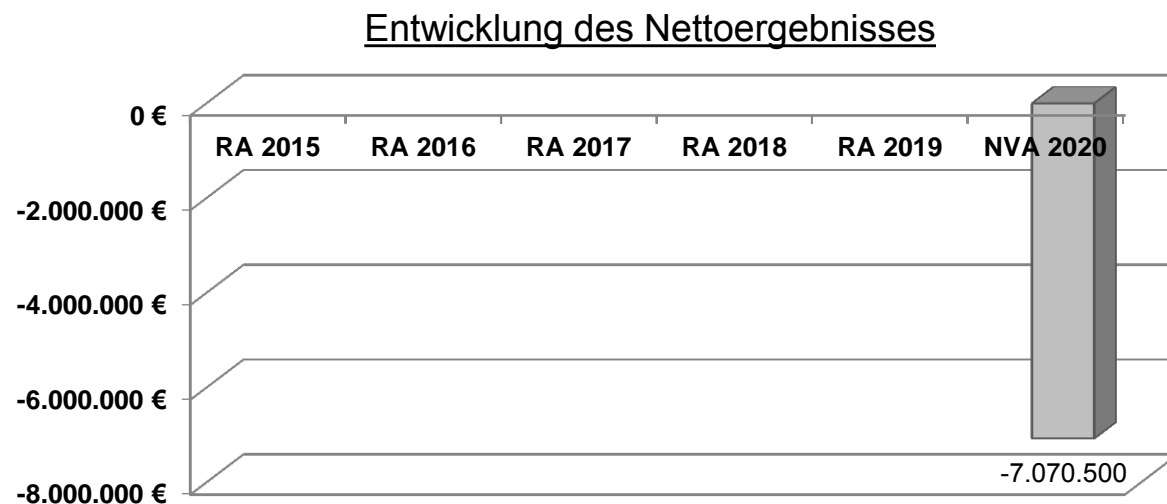
Das Haushaltspotential hat seine Grundlage in § 54 Zi. 11 des NÖ STROG und ist erstmals im Voranschlag 2020 auszuweisen. Die Angaben zu den Vorjahren entfallen daher.

Haushaltspotential: Differenz der wiederkehrenden Mittelaufbringungen abzüglich der wiederkehrenden Mittelverwendungen unter Berücksichtigung der entsprechenden Forderungen und Verbindlichkeiten.

Das Haushaltspotential soll die aktuelle Leistungsfähigkeit der Gemeinde wiedergeben und soll eine annäherungsweise Vergleichbarkeit mit der bisherigen Rechtslage schaffen. Auch die Auswirkungen der Corona-Pandemie tragen dazu bei, dass das Haushaltspotential für das Jahr 2020 negativ ausgewiesen wird.

Wenn das Haushaltspotential für jedes einzelne Jahr innerhalb des Zeitraumes des mittelfristigen Finanzplanes laufend negativ ist, ist ein Haushaltskonsolidierungskonzept zu erstellen (§ 54c (1) Zi. 3 NÖ STROG).

Entwicklung des Nettoergebnisses



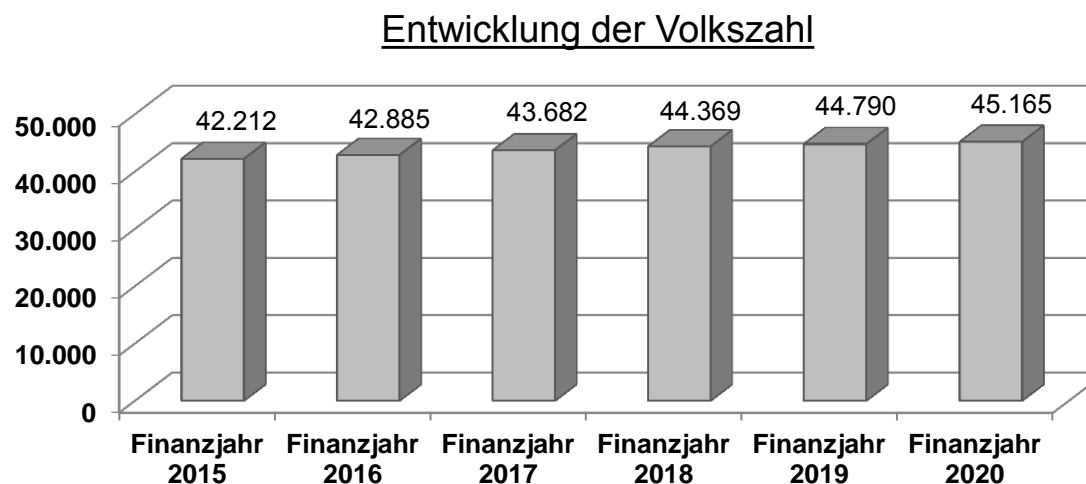
Beim Nettoergebnis handelt es sich um das Ergebnis des Ergebnisvoranschlages und ist erstmals für das Haushaltsjahr 2020 auszuweisen. Die Angaben zu den Vorjahren entfallen daher.

Ein positives Nettoergebnis bedeutet, dass die Erträge voraussichtlich ausreichend sein werden, die Aufwendungen für die kommunalen Leistungen (inklusive des Werteverzehrs des Anlagevermögens in Form der Abschreibungen) abzudecken.

Ein negatives Nettoergebnis heißt, dass dies nicht zur Gänze (in der Höhe des negativen Wertes) möglich ist.

Vor allem bedingt durch die Auswirkungen der Corona-Pandemie ist das Nettoergebnis der Stadt Wiener Neustadt für das Jahr 2020 im Nachtragsbudget im Minus. Im Voranschlag 2020, ohne die Effekte der Corona-Krise, konnte hier noch ein deutliches Plus geplant werden.

Entwicklung der Volkszahl gemäß § 10 Abs. 7 FAG 2017, BGBl. I Nr. 116/2016 in der Fassung BGBl. I Nr. 106/2018

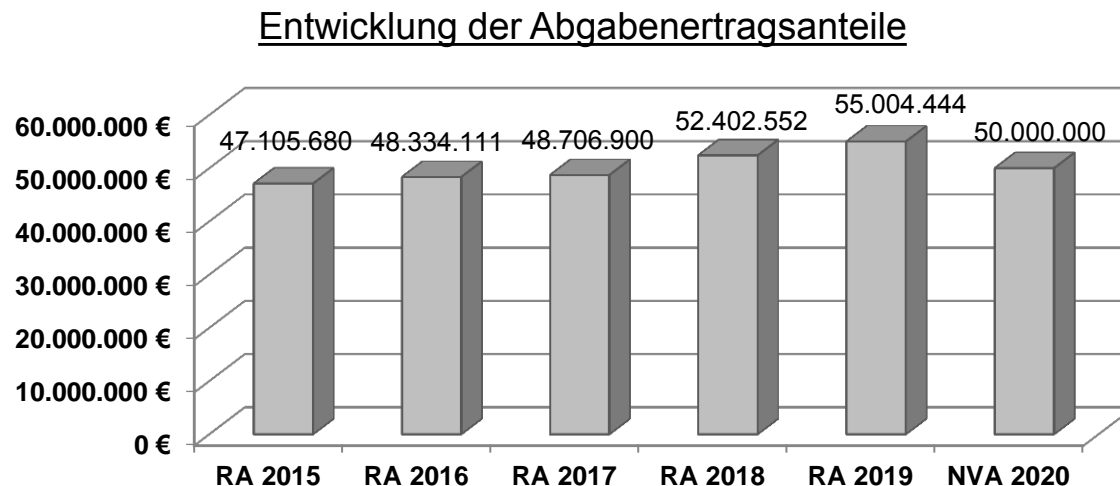


Die Volkszahl gemäß § 10 Abs. 7 FAG 2017 wird jährlich von der Bundesanstalt Statistik Austria zum Stichtag 31. Oktober festgestellt und wirkt mit dem Beginn des übernächsten Kalenderjahres. Sie dient für die Berechnung der Abgabenertragsanteile.

Eine Erhöhung bzw. Verminderung der Volkszahl (jährlich) ist ein wesentlicher Indikator für die Berechnung der Abgabenertragsanteile.

Die Stadt Wiener Neustadt weist im Vergleichszeitraum eine deutliche Steigerung bei der Volkszahl auf. Die Stadt wächst regelmäßig rascher als „Gesamt-Niederösterreich“ und auch rascher als „Gesamt-Österreich“.

Entwicklung der Abgabenertragsanteile

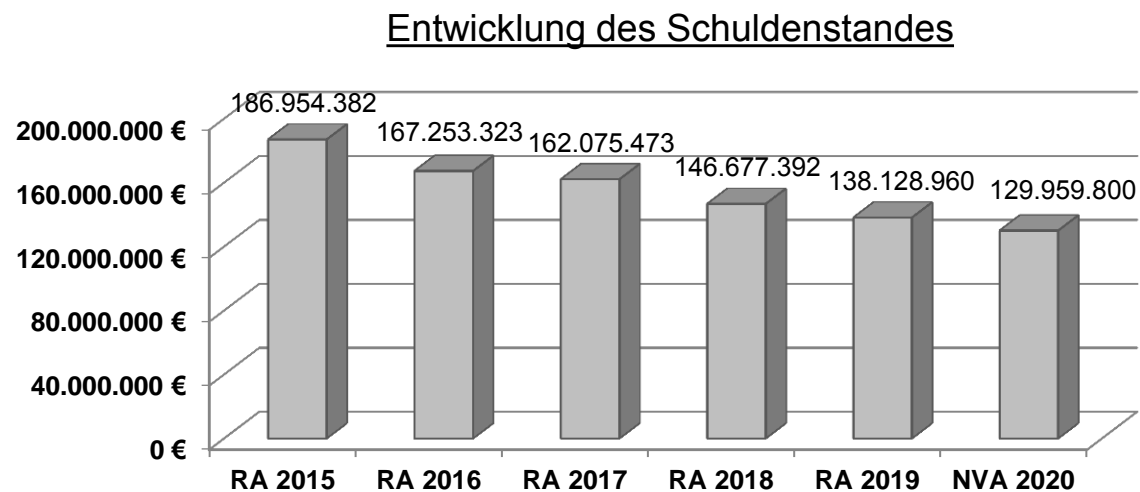


Die Gebietskörperschaften (Bund, Länder und Gemeinden) erhalten auf Basis des aktuellen Finanzausgleichs aus den gemeinschaftlichen Bundesabgaben (z. B. Umsatzsteuer, Körperschaftssteuer, Lohnsteuer, Versicherungssteuer, Mineralölsteuer, Normverbrauchsabgabe, Tabaksteuer udgl.) entsprechende Anteile. Im Bereich der Gemeinden spielen dabei die Volkszahl und der abgestufte Bevölkerungsschlüssel eine besondere Rolle. Die sogenannten „Abgabenertragsanteile“ bilden in den meisten Gemeinden die wichtigste Einnahmequelle.

Ein Steigen der Abgabenertragsanteile ist in den meisten Fällen daher ein Indikator für eine Erhöhung der Volkszahl.

Im Betrachtungszeitraum zeigt sich vor allem ab dem Jahr 2017 eine gute Entwicklung der Ertragsanteile für die Stadt Wiener Neustadt. Dies ist einerseits auf das überdurchschnittliche Bevölkerungswachstum zurückzuführen, andererseits haben positive Konjunkturdaten in diesen Zahlen ihren Niederschlag gefunden. Der dramatische Rückgang von 2019 auf 2020 ist der maßgeblichste Nachweis für die harten Einschnitte in das Stadtbudget, bedingt durch die Corona-Pandemie.

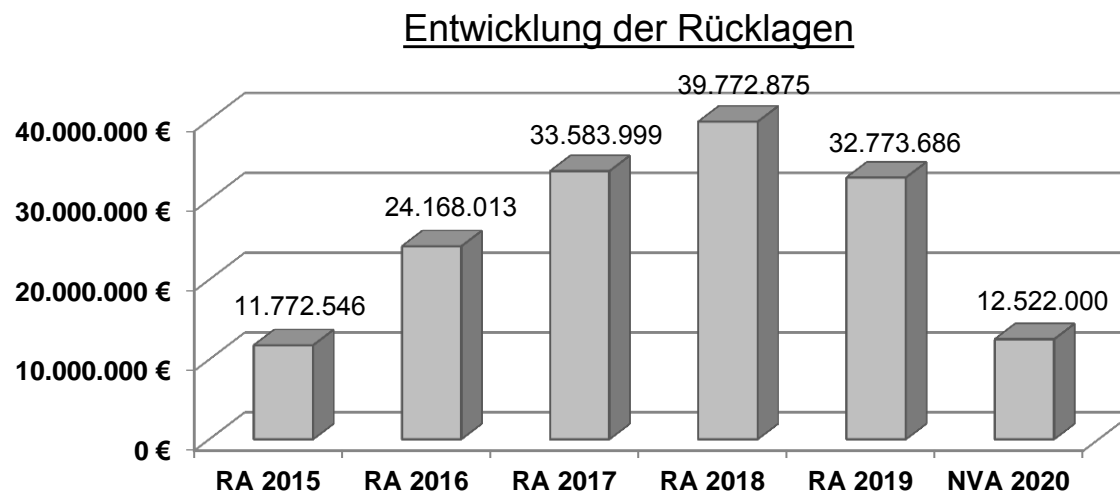
Entwicklung des Schuldenstandes



Die Entwicklung des Schuldenstandes zeigt auf, inwieweit der Schuldenstand über die Jahre erhöht oder reduziert wird.

Die Entwicklung des Schuldenstandes zeigt eine deutliche Entschuldung der Stadt Wiener Neustadt. Dies ist einerseits auf das nachhaltig wirkende Budgetkonsolidierungskonzept zurückzuführen. Auf Grund dieses Konzeptes konnten neue Darlehensaufnahmen in den vergangenen Jahren weitgehend vermieden werden. Auch das laufende Straßenbauprogramm konnte wieder aus allgemeinen Budgetmitteln bedeckt werden. Andererseits führte die nachhaltige Umstrukturierung des Darlehensportfolios dazu, dass eine planbare Rückführung aller Darlehen der Stadt möglich ist. Bemerkenswert erscheint, dass sich die Stadt, trotz der Auswirkungen der Corona-Pandemie im Jahr 2020 weiterhin entschulden wird.

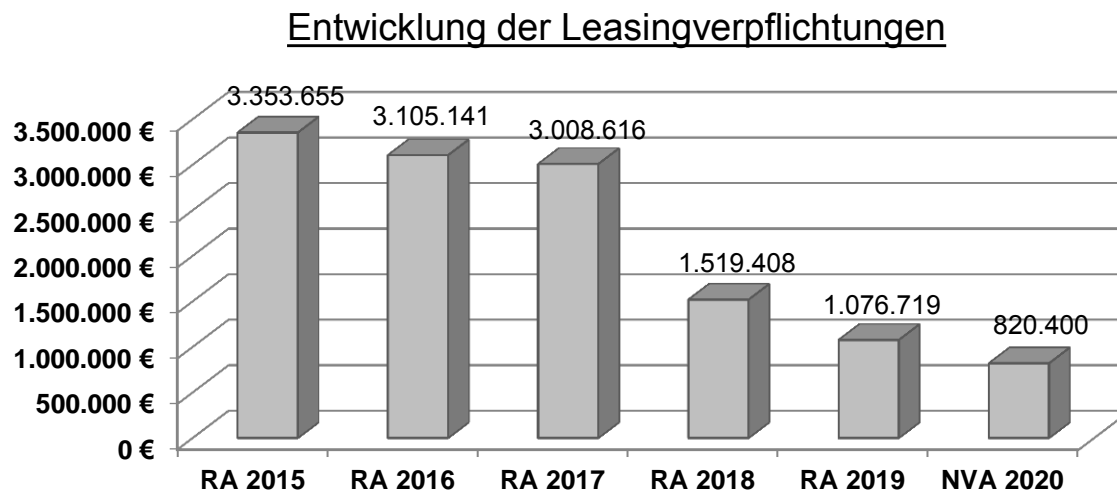
Entwicklung der Rücklagen



Die Entwicklung der Rücklagen zeigt an, inwieweit Rücklagen vorhanden sind und ob Rücklagen aufgebaut bzw. aufgebraucht werden.

Die Rücklagen der Stadt sind bis 2018 stark angestiegen, da einerseits aus positiven Rechnungsabschlussergebnissen Rücklagen dotiert werden konnten und andererseits bei diversen Großprojekten, wie zum Beispiel dem Verkauf des Stadionareals alt bzw. dem Bau des neuen Stadions zweckgewidmete Rücklagen für die Ausfinanzierung derartiger Projekte vorübergehend geschaffen wurden. Im Jahr 2019 ist es zu einem Rückgang der Rücklagenstände gekommen, weil einerseits diverse Projekte mit diesen Rücklagen weitergeführt und ausfinanziert wurden und andererseits, z. B. auch ein Gesellschafterdarlehen an die Landesausstellungs- Planungs- Errichtungs- und Organisations GmbH als Zwischenfinanzierung aus Rücklagen zur Verfügung gestellt wurde. Weiters wurde im Jahr 2019 auch die Rücklage für Immobilien für Zahlungen an das Finanzamt für Gebühren aus der Immobilienausgliederung 2007 aufgelöst.

Entwicklung der Leasingverpflichtungen



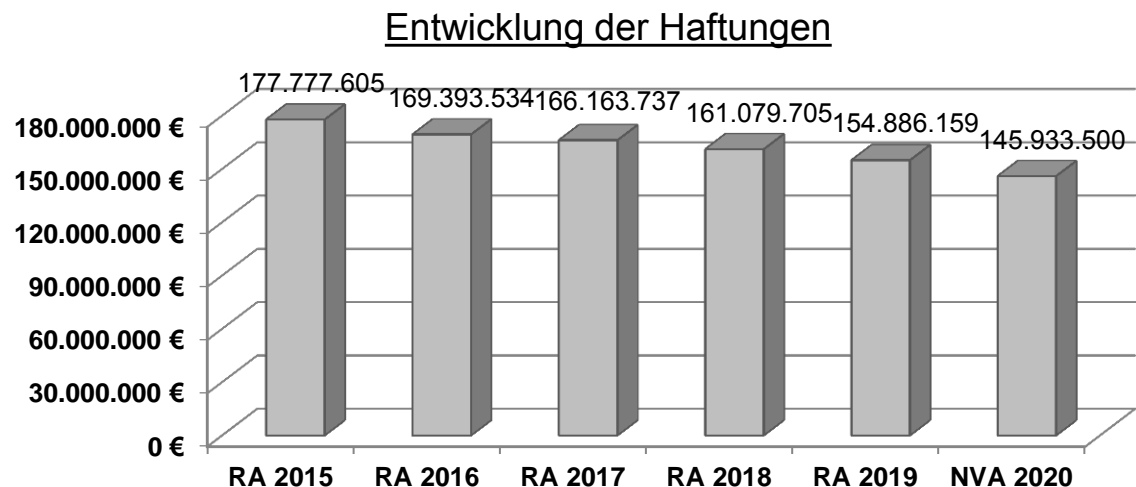
Bei den Leasingverpflichtungen handelt es sich nicht um Finanzschulden (z. B. Darlehen), sondern um Verwaltungsschulden. Unabhängig davon stellen Leasingverbindlichkeiten Leistungsverpflichtungen für die Gemeinden dar und sind daher bei einer allfälligen Finanzlagenberechnung entsprechend zu berücksichtigen.

Die Leasingverpflichtungen sind mit Beginn des Jahres 2020 in einer eigenen Anlage gemäß VRV 2015 festzuhalten.

Nach Abstimmung der Stadt Wiener Neustadt mit den finanzierenden Instituten hält die Stadt Wiener Neustadt ausschließlich Operating Leasing-Verträge. Gemäß den Bestimmungen der VRV 2015 erfolgt daher keine Aktivierung der Bestände, da diese bei den finanzierenden Instituten bilanziert werden. Im Nachweis gemäß den Bestimmungen der VRV 2015 und somit auch in diesem Vorbericht sind daher die zu erwartenden Leasingzahlen des jeweiligen Jahres dargestellt.

Die Entwicklung der jährlichen Leasingzahlungen zeigt einen deutlichen Rückgang, da im Vergleichszeitraum große Leasingverträge etwa im Bereich von Schulen, vor allem aber für das Hallenbad „Aqua Nova“, ausgelaufen sind. Neue nennenswerte Leasingverträge wurden im Betrachtungszeitraum nicht eingegangen.

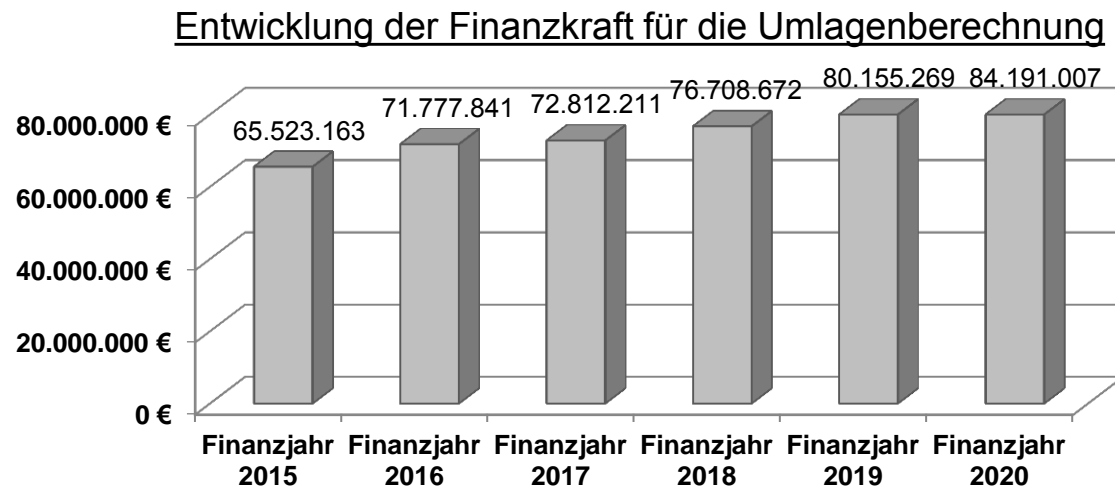
Entwicklung der Haftungen



Eine Gemeinde darf Bürgschaften und sonstige Haftungen nur übernehmen, wenn hierfür ein besonderes Interesse der Gemeinde gegeben ist, der Schuldner nachweist, dass eine ordnungsgemäße Verzinsung und Tilgung gesichert ist, die Haftungen befristet sind, der Betrag, für den gehaftet wird, ziffernmäßig bestimmt ist und die Gemeinde den daraus folgenden Zahlungsverpflichtungen nachkommen kann.

Für die Stadt Wiener Neustadt ergibt sich betreffend die Haftungen eine rückläufige Tendenz. Neue größere Haftungsübernahmen konnten in den vergangenen Jahren vermieden werden. Die bestehenden Haftungen wurden überwiegend für Darlehen von Tochtergesellschaften der Stadt eingegangen. Da die Tochtergesellschaften ihre Schuldenstände nachhaltig reduzieren, verringern sich auch die Haftungen der Stadt.

Entwicklung der Finanzkraft für die Umlagenberechnung

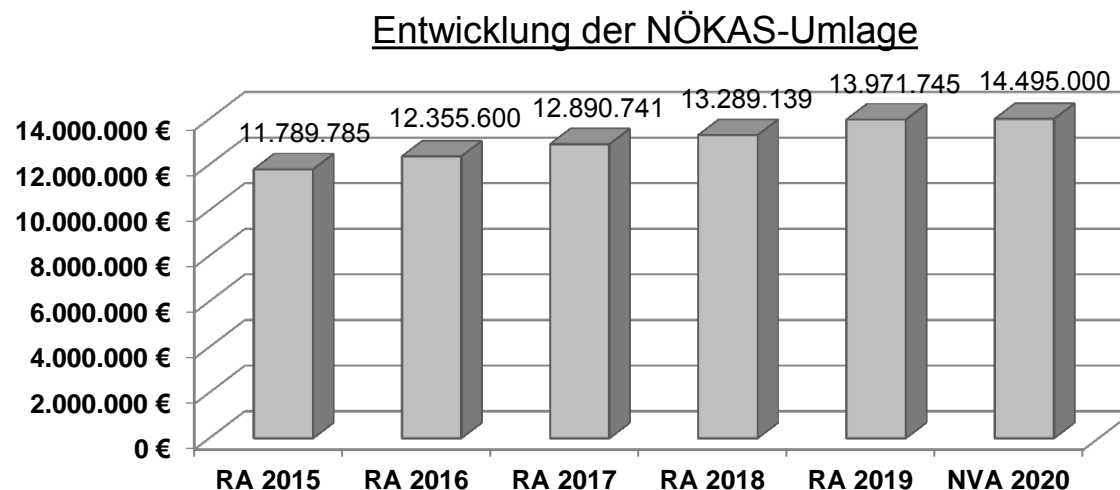


Die Finanzkraft einer Gemeinde wird aus den Erträgen der ausschließlichen Gemeindeabgaben ohne die Gebühren für die Benützung von Gemeindeeinrichtungen und -anlagen und ohne die Interessentenbeiträge von Grundstückseigentümern und Anrainern und Ertragsanteilen an den gemeinschaftlichen Bundesabgaben ohne Spielbankenabgabe ermittelt.

Basis für die Ermittlung der Finanzkraft sind die tatsächlichen Beträge aufgrund der Rechnungsabschlüsse.

Die Darstellung der Entwicklung der Finanzkraft für die Umlagenberechnung hat insbesondere auf die Beitragsleistung der Gemeinden zum NÖ Krankenanstaltensprengel (NÖKAS) und zur Sozialumlage Auswirkungen. Eine Erhöhung oder Reduktion/Verminderung der Finanzkraft wirkt sich unmittelbar auf die Beitragsleistung aus.

Entwicklung der NÖKAS-Umlage

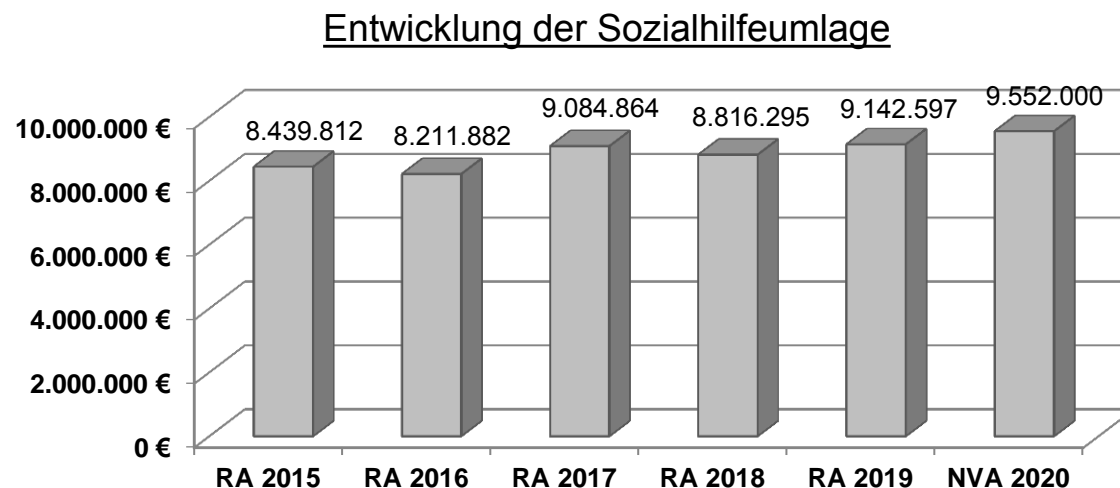


Das Landesgebiet ist Beitragsbezirk und Krankenanstaltensprengel für alle öffentlichen Krankenanstalten in Niederösterreich. Beitragsbezirk und Krankenanstaltensprengel sind ein Gemeindeverband. Dem Gemeindeverband gehören alle Gemeinden Niederösterreichs an. Der Gemeindeverband ist juristische Person, er hat seinen Sitz am Sitz der Landesregierung und trägt die Bezeichnung "NÖ Krankenanstaltensprengel" (§ 61 Abs. 1 NÖ Krankenanstaltengesetz - NÖ KAG).

Die Gemeinden haben an den NÖ Krankenanstaltensprengel monatliche Beiträge zu leisten. Berechnungsgrundlage bilden dabei die Volkszahl und die Finanzkraft der Gemeinden. Steigerungen bei der Volkszahl und bei der Finanzkraft führen daher zu höheren Beitragsleistungen bei den Gemeinden. Daher steigen auch die Beitragsleistungen der Stadt Wiener Neustadt im Betrachtungszeitraum an.

Diese monatlichen Beiträge werden von den der Gemeinde gebührenden monatlichen Vorschüsse auf die Ertragsanteile an den gemeinschaftlichen Bundesabgaben einbehalten.

Entwicklung der Sozialhilfeumlage

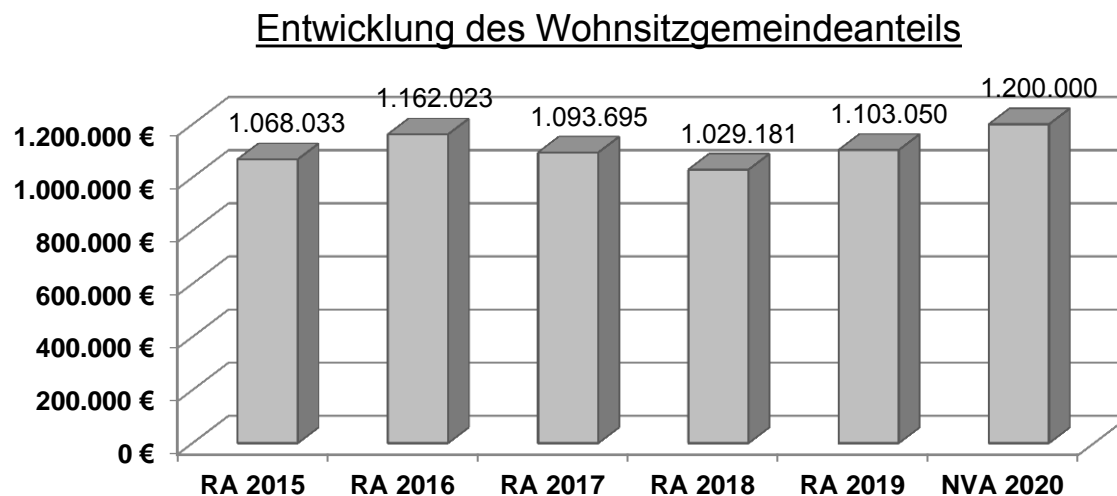


Die Gemeinden haben jährlich einen Beitrag zu den vom Land zu tragenden Kosten der Sozialhilfe, die nicht durch Kostenbeitrags- und Ersatzleistungen oder durch sonstige für Zwecke der Sozialhilfe bestimmte Zuschüsse gedeckt sind, in der Höhe von 50 % an das Land zu entrichten (§ 44 NÖ Sozialhilfe-Ausführungsgesetz – NÖ SAG).

Die Leistungen für die Sozialhilfe-Umlage werden von der Landesregierung auf die einzelnen Gemeinden nach ihrer Finanzkraft (Finanzkraft für die Umlagenberechnung) aufgeteilt. Daher kommt es auch für die Stadt Wiener Neustadt zu steigenden Zahlungen in diesem Bereich.

Diese monatlichen Beiträge werden von den der Gemeinde gebührenden monatlichen Vorschüsse auf die Ertragsanteile an den gemeinschaftlichen Bundesabgaben einbehalten.

Entwicklung des Wohnsitzgemeindeanteils



Kommunen tragen in Niederösterreich mit der Sozialhilfeumlage zur Finanzierung des Sozialhilfebereiches (bspw. Pflegebereich, Behindertenhilfe, Sozialhilfe) bei.

Leistungen der Sozialhilfe (früher Bedarfsorientierte Mindestsicherung) sollen von Armut betroffene Menschen unter anderem bei ihrem Lebensunterhalt und Wohnbedarf unterstützen. Gem. § 44 NÖ SAG haben Gemeinden dem Land Niederösterreich die Hälfte der Kosten der Sozialhilfe zu ersetzen. Diese Kostenbeitragspflicht besteht ausschließlich für österreichische StaatsbürgerInnen und deren Familienangehörige (§ 5 Abs. 2 Z 1 NÖ SAG).

Der Wohnsitzgemeindeanteil ist laufend im Steigen, einerseits aufgrund der höheren Fallzahlen, andererseits auch aufgrund der jährlich angepassten Richtsätze (bzw. Mindeststandards) der Sozialhilfe (bzw. Mindestsicherung). Im Jahr 2009 hat der Wohnsitzgemeindeanteil der Stadt Wiener Neustadt EUR 527.907,20 betragen, im Jahr 2019 musste ans Land Niederösterreich ein Betrag in der Höhe von EUR 1.103.050,01 entrichtet werden, somit haben sich die Kosten innerhalb von 10 Jahren verdoppelt und steigen weiter deutlich an.

Abschließende Bemerkungen zum Vorbericht

Die Zahlen und Daten des Vorberichtes verdeutlichen eindrucksvoll die finanziellen Auswirkungen der Corona-Pandemie auf das Budget der Stadt Wiener Neustadt. Waren bei der Planung zum Voranschlag 2020 sämtliche Indikatoren und Kennzahlen noch deutlich im Plus, so haben sich diese, vor allem auf Grund der Corona-Krise, nun ins Minus gedreht.

Einnahmenseitig sind vor allem bei den Ertragsanteilen die dramatischsten Einbußen festzustellen. Gleichzeitig zeigt der Vorbericht aber auch, dass die Ausgaben speziell im Sozial- und Gesundheitsbereich unverändert weiter ansteigen. Die Herausforderung, diese Schere langsam wieder zu schließen, hat sich also im Jahr 2020 deutlich erschwert. Die Stadt Wiener Neustadt arbeitet mit allen anderen österreichischen Kommunen aktuell daran, gemeinsam mit den Ländern, so auch dem Land Niederösterreich und dem Bund, rasche Lösungsansätze zu finden, um neben der Aufrechterhaltung der österreichischen Wirtschaft, auch die öffentlichen Strukturen und Abläufe zu sichern. Gerade in schwierigen Zeiten ist eine intakte öffentliche Infrastruktur als zuverlässige Ansprechpartnerin für die BürgerInnen unverzichtbar.

Der Bürgermeister:

A handwritten signature in blue ink, reading "Klaus Fumetz". The signature is written in a cursive style with a large initial 'K'.

Anträge an den Gemeinderat

ANTRÄGE

zur Sitzung des Gemeinderates am 21. Dezember 2020

A) Nachtrag zum Voranschlag des Magistrates für das Finanzjahr 2020

Der Gemeinderat beschließe:

Der in der Sitzung des Gemeinderates im Dezember 2019 beschlossene Voranschlag für das Finanzjahr 2020 des Magistrates der Stadt Wiener Neustadt wird wie folgt abgeändert:

Nachtrag zum Voranschlag des Magistrates für das Jahr 2020:

- a) Der Geldfluss aus der voranschlagswirksamen Gebarung (Finanzierungsvoranschlag) wurde im Voranschlag 2020 mit einem Betrag in Höhe von EUR + 729.800,-- genehmigt. Im Nachtragsvoranschlag 2020 soll dieser Betrag mit neu EUR – 4.452.000,-- festgesetzt werden.
- b) Das Nettoergebnis nach Zuweisung und Entnahmen von Haushaltsrücklagen (Ergebnisvoranschlag) wurde im Voranschlag 2020 mit einem Betrag in Höhe von EUR + 5.506.300,-- genehmigt. Im Nachtragsvoranschlag 2020 soll dieser Betrag mit neu EUR – 7.070.500,-- festgesetzt werden.

B) Maßnahmen zur Aufrechterhaltung des finanziellen Gleichgewichtes für das Finanzjahr 2020

Der Gemeinderat beschließe:

Zum Zwecke der Aufrechterhaltung des finanziellen Gleichgewichtes ist das der Verwaltungsgruppe III vorstehende Mitglied des Stadtsenates von sämtlichen Anträgen, die Herstellungen, Lieferungen oder Leistungen im Betrage von mehr als EUR 10.000 betreffen, zu informieren.

C) Gemeindeabgaben und Gebühren

Die Gemeindeabgaben und Gebühren sind nach den bestehenden Gesetzen und nach den Beschlüssen des Gemeinderates weiter einzuheben.

D) Darlehen und Kontokorrentkredite, Festsetzung des Gesamtbetrages

Der Gemeinderat beschließe:

Der Gesamtbetrag der im Finanzjahr 2020 aufzunehmenden Darlehen wird neu mit EUR 6.970.000,-- festgesetzt (Maximalrahmen für auszuschreibende Darlehen im Jahr 2020. Die tatsächliche Zuzählung daraus im Jahr 2020 wird sich voraussichtlich auf EUR 477.000,-- belaufen). Gemäß § 59 (1) des NÖ Stadtrechtsorganisationsgesetzes, LGBl. 1026 idGF., wird dem Bürgermeister die Ermächtigung zur Aufnahme eines Kassenkredites in der Höhe von neu EUR 30.615.000,-- erteilt.

Im Voranschlag 2020 sind keine neuen Aufnahmen von Darlehen für den Haushaltsausgleich geplant. Gemäß § 61 Abs 2 und 3 NÖ STROG sind ab dem Haushaltsjahr 2020 Darlehen zur Bedeckung eines Haushaltsabganges nur in jenem Ausmaß zulässig, als der gesamttaushaftende Darlehensstand für Haushaltsabgänge die Grenze von 120 % der dem Rechtsgeschäft zweit vorausgehenden Rechnungsjahres ausgewiesenen Einnahmen aus Ertragsanteilen nicht überschreitet. Der voraussichtlich aushaftende Darlehensstand für Haushaltsabgänge beläuft sich per 31.12.2020 auf rd. EUR 49.794.100,--. Die gesetzliche Obergrenze für das Jahr 2020 beläuft sich auf rd. EUR 62.883.100,-- (120 % der Ertragsanteile gemäß Rechnungsabschluss 2018) und ist somit deutlich unterschritten.

E) Dienstpostenplan für das Finanzjahr 2020

Der Gemeinderat beschließe:

Der Dienstpostenplan des Magistrates der Stadt Wiener Neustadt für das Finanzjahr 2020 bleibt unverändert zum beschlossenen Voranschlag 2020. Ein gesonderter neuerlicher Ausweis im Rahmen des Nachtragsvoranschlages erfolgt daher nicht.

F) Wertgrenzen gem. NÖ Stadtrechtsorganisationsgesetz, Festsetzung

Der Gemeinderat beschließe:

Die auf volle Hundert EURO gerundeten Wertgrenzen gem. NÖ Stadtrechtsorganisationsgesetz bleiben unverändert zum Voranschlag 2020 aufrecht. Ein gesonderter neuerlicher Ausweis im Rahmen des Nachtragsvoranschlages erfolgt daher nicht. In diesem Zusammenhang wird darauf hingewiesen, dass sich die Erträge des Ergebnisvoranschlages im Nachtragsvoranschlag von

EUR 164.849.100,-- auf neu EUR 153.078.700,-- verringern. Es erscheint aus Gründen der Verwaltungsökonomie und Nachvollziehbarkeit jedoch nicht sinnvoll, die Wertgrenzen während eines Jahres zu verändern.

G) Deckungsfähigkeit

Der Gemeinderat beschließe:

Die Deckungsfähigkeiten für das Finanzjahr 2020 bleiben unverändert zum beschlossenen Voranschlag 2020. Ein gesonderter neuerlicher Ausweis im Rahmen des Nachtragsvoranschlages erfolgt daher nicht.

H) Vermögen mit abgeänderter Nutzungsdauer

Der Gemeinderat beschließe:

Das Vermögen mit abgeänderter Nutzungsdauer für das Finanzjahr 2020 bleibt unverändert zum beschlossenen Voranschlag 2020. Ein gesonderter neuerlicher Ausweis im Rahmen des Nachtragsvoranschlages erfolgt daher nicht.

1. NVA Ergebnishaushalt Gesamt 1. Ebene (Anlage 1a)
- interne Vergütungen enthalten

1. Nachtragsvoranschlag 2020

Magistrat Wiener Neustadt

NVA Ergebnishaushalt Gesamt 1. Ebene (Anlage 1a) - interne Vergütungen enthalten

MVAG	Mittelverwendungs- und -aufbringungsgruppen (1. Ebene)	VA 2020 inkl. NVA	VA 2020	1. NVA
211	Erträge aus der operativen Verwaltungstätigkeit	144.664.400,00	157.614.200,00	-12.949.800,00
212	Erträge aus Transfers	7.758.700,00	6.579.300,00	1.179.400,00
213	Finanzerträge	655.600,00	655.600,00	0,00
21	Summe Erträge	153.078.700,00	164.849.100,00	-11.770.400,00
221	Personalaufwand	42.827.000,00	42.988.200,00	-161.200,00
222	Sachaufwand (ohne Transferaufwand)	64.476.300,00	64.974.700,00	-498.400,00
223	Transferaufwand (laufende Transfers und Kapitaltransfers)	46.107.200,00	48.663.200,00	-2.556.000,00
224	Finanzaufwand	2.372.300,00	2.444.400,00	-72.100,00
22	Summe Aufwendungen	155.782.800,00	159.070.500,00	-3.287.700,00
SA0	Saldo (0) Nettoergebnis (21 - 22)	-2.704.100,00	5.778.600,00	-8.482.700,00
230	Entnahmen von Haushaltsrücklagen	2.532.500,00	4.431.600,00	-1.899.100,00
240	Zuweisung an Haushaltsrücklagen	6.898.900,00	4.703.900,00	2.195.000,00
23	Summe Haushaltsrücklagen	-4.366.400,00	-272.300,00	-4.094.100,00
SA00	Nettoergebnis nach Zuweisung und Entnahmen von Haushaltsrücklagen (Saldo 0 +/- SU23)	-7.070.500,00	5.506.300,00	-12.576.800,00

1. NVA Ergebnishaushalt Gesamt 1. und 2. Ebene (Anlage 1a)
- interne Vergütungen enthalten

1. Nachtragsvoranschlag 2020

Magistrat Wiener Neustadt

NVA Ergebnishaushalt Gesamt 1. und 2. Ebene (Anlage 1a) - interne Vergütungen enthalten

MVAG	Mittelverwendungs- und aufbringungsgruppen (1. und 2. Ebene)	VA 2020 inkl. NVA	VA 2020	1. NVA
211	Erträge aus der operativen Verwaltungstätigkeit	144.664.400,00	157.614.200,00	-12.949.800,00
2111	Erträge aus eigenen Abgaben	26.653.800,00	30.179.600,00	-3.525.800,00
2112	Erträge aus Ertragsanteilen	50.000.000,00	56.874.000,00	-6.874.000,00
2113	Erträge aus Gebühren	26.810.100,00	26.510.100,00	300.000,00
2114	Erträge aus Leistungen	15.396.100,00	16.275.200,00	-879.100,00
2115	Erträge aus Besitz und wirtschaftlicher Tätigkeit	5.857.300,00	6.194.800,00	-337.500,00
2116	Erträge aus Veräußerung und sonstige Erträge	13.935.400,00	15.568.800,00	-1.633.400,00
2117	Nicht finanzierungswirksame operative Erträge	6.011.700,00	6.011.700,00	0,00
212	Erträge aus Transfers	7.758.700,00	6.579.300,00	1.179.400,00
2121	Transferertrag von Trägern des öffentlichen Rechts	6.203.900,00	4.656.500,00	1.547.400,00
2122	Transferertrag von Beteiligungen	0,00	0,00	0,00
2123	Transferertrag von Unternehmen (mit Finanzunternehmen)	2.100,00	2.100,00	0,00
2124	Transferertrag von Haushalten und Organisationen ohne Erwerbscharakter	1.210.000,00	1.578.000,00	-368.000,00
2125	Transferertrag vom Ausland	0,00	0,00	0,00
2126	Investitions- und Tilgungszuschüsse zwischen Unternehmungen und Betrieben der Gebietskörperschaft und der Gebietskörperschaft	0,00	0,00	0,00
2127	Nicht finanzierungswirksamer Transferertrag	342.700,00	342.700,00	0,00
213	Finanzerträge	655.600,00	655.600,00	0,00
2131	Erträge aus Zinsen	135.600,00	135.600,00	0,00
2132	Erträge aus Zinsen aus derivativen Finanzinstrumenten ohne Grundgeschäft	0,00	0,00	0,00
2133	Erträge aus Gewinnentnahmen von marktbestimmten Betrieben	0,00	0,00	0,00
2134	Sonstige Finanzerträge	0,00	0,00	0,00
2135	Erträge aus Dividenden/Gewinnausschüttungen	520.000,00	520.000,00	0,00
2136	Sonstige nicht finanzierungswirksame Finanzerträge	0,00	0,00	0,00
21	Summe Erträge	153.078.700,00	164.849.100,00	-11.770.400,00
221	Personalaufwand	42.827.000,00	42.988.200,00	-161.200,00
2211	Personalaufwand (Bezüge, Nebengeb., Mehrleistungen)	34.114.100,00	34.244.100,00	-130.000,00
2212	Gesetzlicher und freiwilliger Sozialaufwand	8.394.500,00	8.425.700,00	-31.200,00
2213	Sonstiger Personalaufwand	228.400,00	228.400,00	0,00
2214	Nicht finanzierungswirksamer Personalaufwand	90.000,00	90.000,00	0,00
222	Sachaufwand (ohne Transferaufwand)	64.476.300,00	64.974.700,00	-498.400,00
2221	Gebrauchs- und Verbrauchsgüter, Handelswaren	2.593.800,00	2.739.200,00	-145.400,00
2222	Verwaltungs- und Betriebsaufwand	4.248.000,00	3.846.900,00	401.100,00
2223	Leasing- und Mietaufwand	8.681.500,00	8.653.600,00	27.900,00
2224	Instandhaltung	4.080.300,00	4.027.200,00	53.100,00
2225	Sonstiger Sachaufwand	32.460.000,00	35.300.900,00	-2.840.900,00

1. Nachtragsvoranschlag 2020

NVA Ergebnishaushalt Gesamt 1. und 2. Ebene (Anlage 1a) - interne Vergütungen enthalten

Magistrat Wiener Neustadt

MVAG	Mittelverwendungs- und aufbringungsgruppen (1. und 2. Ebene)	VA 2020 inkl. NVA	VA 2020	1. NVA
2226	Nicht finanzierungswirksamer Sachaufwand	12.412.700,00	10.406.900,00	2.005.800,00
223	Transferaufwand (laufende Transfers und Kapitaltransfers)	46.107.200,00	48.663.200,00	-2.556.000,00
2231	Transferaufwand an Träger des öffentlichen Rechts	29.041.400,00	30.334.400,00	-1.293.000,00
2232	Transferaufwand an Beteiligungen	0,00	0,00	0,00
2233	Transferaufwand an Unternehmen (mit Finanzunternehmen)	7.453.100,00	8.428.100,00	-975.000,00
2234	Transferaufwand an Haushalte und Organisationen ohne Erwerbscharakter	9.612.700,00	9.900.700,00	-288.000,00
2235	Transferaufwand an das Ausland	0,00	0,00	0,00
2236	Investitions- und Tilgungszuschüsse zwischen Unternehmungen und Betrieben der Gebietskörperschaft und der Gebietskörperschaft	0,00	0,00	0,00
2237	Nicht finanzierungswirksamer Transferaufwand	0,00	0,00	0,00
224	Finanzaufwand	2.372.300,00	2.444.400,00	-72.100,00
2241	Zinsen aus Finanzschulden, Finanzierungsleasing, Forderungskauf und derivativen Finanzinstrumenten mit Grundgeschäft	2.247.000,00	2.319.100,00	-72.100,00
2242	Zinsen und sonstige Aufwendungen aus derivativen Finanzinstrumenten ohne Grundgeschäft	0,00	0,00	0,00
2243	Gewinnentnahmen von Unternehmungen und marktbestimmten Betrieben der Gebietskörperschaft (innerhalb der Gebietskörperschaft)	0,00	0,00	0,00
2244	Sonstiger Finanzaufwand	125.300,00	125.300,00	0,00
2245	Nicht finanzierungswirksamer Finanzaufwand	0,00	0,00	0,00
22	Summe Aufwendungen	155.782.800,00	159.070.500,00	-3.287.700,00
SA0	Saldo (0) Nettoergebnis (21 - 22)	-2.704.100,00	5.778.600,00	-8.482.700,00
230	Entnahmen von Haushaltsrücklagen	2.532.500,00	4.431.600,00	-1.899.100,00
2301	Entnahmen von Haushaltsrücklagen	2.532.500,00	4.431.600,00	-1.899.100,00
240	Zuweisung an Haushaltsrücklagen	6.898.900,00	4.703.900,00	2.195.000,00
2401	Zuweisung an Haushaltsrücklagen	6.898.900,00	4.703.900,00	2.195.000,00
23	Summe Haushaltsrücklagen	-4.366.400,00	-272.300,00	-4.094.100,00
SA00	Nettoergebnis nach Zuweisung und Entnahmen von Haushaltsrücklagen (Saldo 0 +/- SU23)	-7.070.500,00	5.506.300,00	-12.576.800,00

1. NVA Ergebnishaushalt Bereichsbudget 1. und 2. Ebene
(Anlage 1a)

Vertretungskörper und allgemeine Verwaltung (Gruppe 0)

MVAG	Mittelverwendungs- und -aufbringungsgruppen (1. und 2. Ebene)	VA 2020 inkl. NVA	VA 2020	1. NVA
211	Erträge aus der operativen Verwaltungstätigkeit	44.833.800,00	44.482.200,00	351.600,00
2111	Erträge aus eigenen Abgaben	700.000,00	750.000,00	-50.000,00
2112	Erträge aus Ertragsanteilen	0,00	0,00	0,00
2113	Erträge aus Gebühren	26.760.100,00	26.460.100,00	300.000,00
2114	Erträge aus Leistungen	4.422.300,00	4.246.300,00	176.000,00
2115	Erträge aus Besitz und wirtschaftlicher Tätigkeit	0,00	0,00	0,00
2116	Erträge aus Veräußerung und sonstige Erträge	10.423.700,00	10.498.100,00	-74.400,00
2117	Nicht finanzierungswirksame operative Erträge	2.527.700,00	2.527.700,00	0,00
212	Erträge aus Transfers	533.300,00	527.300,00	6.000,00
2121	Transferertrag von Trägern des öffentlichen Rechts	213.000,00	207.000,00	6.000,00
2122	Transferertrag von Beteiligungen	0,00	0,00	0,00
2123	Transferertrag von Unternehmen (mit Finanzunternehmen)	0,00	0,00	0,00
2124	Transferertrag von Haushalten und Organisationen ohne Erwerbscharakter	320.300,00	320.300,00	0,00
2125	Transferertrag vom Ausland	0,00	0,00	0,00
2126	Investitions- und Tilgungszuschüsse zwischen Unternehmungen und Betrieben der Gebietskörperschaft und der Gebietskörperschaft	0,00	0,00	0,00
2127	Nicht finanzierungswirksamer Transferertrag	0,00	0,00	0,00
213	Finanzerträge	0,00	0,00	0,00
2131	Erträge aus Zinsen	0,00	0,00	0,00
2132	Erträge aus Zinsen aus derivativen Finanzinstrumenten ohne Grundgeschäft	0,00	0,00	0,00
2133	Erträge aus Gewinnentnahmen von marktbestimmten Betrieben	0,00	0,00	0,00
2134	Sonstige Finanzerträge	0,00	0,00	0,00
2135	Erträge aus Dividenden/Gewinnausschüttungen	0,00	0,00	0,00
2136	Sonstige nicht finanzierungswirksame Finanzerträge	0,00	0,00	0,00
21	Summe Erträge	45.367.100,00	45.009.500,00	357.600,00
221	Personalaufwand	17.394.500,00	17.543.300,00	-148.800,00
2211	Personalaufwand (Bezüge, Nebengeb., Mehrleistungen)	13.797.100,00	13.917.100,00	-120.000,00
2212	Gesetzlicher und freiwilliger Sozialaufwand	3.352.500,00	3.381.300,00	-28.800,00
2213	Sonstiger Personalaufwand	154.900,00	154.900,00	0,00
2214	Nicht finanzierungswirksamer Personalaufwand	90.000,00	90.000,00	0,00
222	Sachaufwand (ohne Transferaufwand)	18.375.400,00	18.534.800,00	-159.400,00
2221	Gebrauchs- und Verbrauchsgüter, Handelswaren	337.000,00	400.300,00	-63.300,00
2222	Verwaltungs- und Betriebsaufwand	576.000,00	721.000,00	-145.000,00

1. Nachtragsvoranschlag 2020

NVA Ergebnishaushalt Bereichsbudget 1. und 2. Ebene (Anlage 1a)

Magistrat Wiener Neustadt

Vertretungskörper und allgemeine Verwaltung (Gruppe 0)

MVAG	Mittelverwendungs- und -aufbringungsgruppen (1. und 2. Ebene)	VA 2020 inkl. NVA	VA 2020	1. NVA
2223	Leasing- und Mietaufwand	583.100,00	597.000,00	-13.900,00
2224	Instandhaltung	66.100,00	66.100,00	0,00
2225	Sonstiger Sachaufwand	16.703.400,00	16.640.600,00	62.800,00
2226	Nicht finanzierungswirksamer Sachaufwand	109.800,00	109.800,00	0,00
223	Transferaufwand (laufende Transfers und Kapitaltransfers)	8.215.600,00	8.365.600,00	-150.000,00
2231	Transferaufwand an Träger des öffentlichen Rechts	0,00	0,00	0,00
2232	Transferaufwand an Beteiligungen	0,00	0,00	0,00
2233	Transferaufwand an Unternehmen (mit Finanzunternehmen)	0,00	0,00	0,00
2234	Transferaufwand an Haushalte und Organisationen ohne Erwerbscharakter	8.215.600,00	8.365.600,00	-150.000,00
2235	Transferaufwand an das Ausland	0,00	0,00	0,00
2236	Investitions- und Tilgungszuschüsse zwischen Unternehmungen und Betrieben der Gebietskörperschaft und der Gebietskörperschaft	0,00	0,00	0,00
2237	Nicht finanzierungswirksamer Transferaufwand	0,00	0,00	0,00
224	Finanzaufwand	300,00	300,00	0,00
2241	Zinsen aus Finanzschulden, Finanzierungsleasing, Forderungskauf und derivativen Finanzinstrumenten mit Grundgeschäft	0,00	0,00	0,00
2242	Zinsen und sonstige Aufwendungen aus derivativen Finanzinstrumenten ohne Grundgeschäft	0,00	0,00	0,00
2243	Gewinnentnahmen von Unternehmungen und marktbestimmten Betrieben der Gebietskörperschaft (innerhalb der Gebietskörperschaft)	0,00	0,00	0,00
2244	Sonstiger Finanzaufwand	300,00	300,00	0,00
2245	Nicht finanzierungswirksamer Finanzaufwand	0,00	0,00	0,00
22	Summe Aufwendungen	43.985.800,00	44.444.000,00	-458.200,00
SA0	Saldo (0) Nettoergebnis (21 - 22)	1.381.300,00	565.500,00	815.800,00
230	Entnahmen von Haushaltsrücklagen	100.000,00	800.000,00	-700.000,00
2301	Entnahmen von Haushaltsrücklagen	100.000,00	800.000,00	-700.000,00
240	Zuweisung an Haushaltsrücklagen	0,00	0,00	0,00
2401	Zuweisung an Haushaltsrücklagen	0,00	0,00	0,00
23	Summe Haushaltsrücklagen	100.000,00	800.000,00	-700.000,00
SA00	Nettoergebnis nach Zuweisung und Entnahmen von Haushaltsrücklagen (Saldo 0 +/- SU23)	1.481.300,00	1.365.500,00	115.800,00

Öffentliche Ordnung und Sicherheit (Gruppe 1)

MVAG	Mittelverwendungs- und -aufbringungsgruppen (1. und 2. Ebene)	VA 2020 inkl. NVA	VA 2020	1. NVA
211	Erträge aus der operativen Verwaltungstätigkeit	19.700,00	19.700,00	0,00
2111	Erträge aus eigenen Abgaben	0,00	0,00	0,00
2112	Erträge aus Ertragsanteilen	0,00	0,00	0,00
2113	Erträge aus Gebühren	0,00	0,00	0,00
2114	Erträge aus Leistungen	19.700,00	19.700,00	0,00
2115	Erträge aus Besitz und wirtschaftlicher Tätigkeit	0,00	0,00	0,00
2116	Erträge aus Veräußerung und sonstige Erträge	0,00	0,00	0,00
2117	Nicht finanzierungswirksame operative Erträge	0,00	0,00	0,00
212	Erträge aus Transfers	49.500,00	49.500,00	0,00
2121	Transferertrag von Trägern des öffentlichen Rechts	49.500,00	49.500,00	0,00
2122	Transferertrag von Beteiligungen	0,00	0,00	0,00
2123	Transferertrag von Unternehmen (mit Finanzunternehmen)	0,00	0,00	0,00
2124	Transferertrag von Haushalten und Organisationen ohne Erwerbscharakter	0,00	0,00	0,00
2125	Transferertrag vom Ausland	0,00	0,00	0,00
2126	Investitions- und Tilgungszuschüsse zwischen Unternehmungen und Betrieben der Gebietskörperschaft und der Gebietskörperschaft	0,00	0,00	0,00
2127	Nicht finanzierungswirksamer Transferertrag	0,00	0,00	0,00
213	Finanzerträge	0,00	0,00	0,00
2131	Erträge aus Zinsen	0,00	0,00	0,00
2132	Erträge aus Zinsen aus derivativen Finanzinstrumenten ohne Grundgeschäft	0,00	0,00	0,00
2133	Erträge aus Gewinnentnahmen von marktbestimmten Betrieben	0,00	0,00	0,00
2134	Sonstige Finanzerträge	0,00	0,00	0,00
2135	Erträge aus Dividenden/Gewinnausschüttungen	0,00	0,00	0,00
2136	Sonstige nicht finanzierungswirksame Finanzerträge	0,00	0,00	0,00
21	Summe Erträge	69.200,00	69.200,00	0,00
221	Personalaufwand	1.373.500,00	1.373.500,00	0,00
2211	Personalaufwand (Bezüge, Nebengeb., Mehrleistungen)	1.100.900,00	1.100.900,00	0,00
2212	Gesetzlicher und freiwilliger Sozialaufwand	268.600,00	268.600,00	0,00
2213	Sonstiger Personalaufwand	4.000,00	4.000,00	0,00
2214	Nicht finanzierungswirksamer Personalaufwand	0,00	0,00	0,00
222	Sachaufwand (ohne Transferaufwand)	141.900,00	142.400,00	-500,00
2221	Gebrauchs- und Verbrauchsgüter, Handelswaren	8.300,00	8.800,00	-500,00
2222	Verwaltungs- und Betriebsaufwand	2.800,00	2.800,00	0,00

Öffentliche Ordnung und Sicherheit (Gruppe 1)

MVAG	Mittelverwendungs- und -aufbringungsgruppen (1. und 2. Ebene)	VA 2020 inkl. NVA	VA 2020	1. NVA
2223	Leasing- und Mietaufwand	0,00	0,00	0,00
2224	Instandhaltung	400,00	400,00	0,00
2225	Sonstiger Sachaufwand	126.100,00	126.100,00	0,00
2226	Nicht finanzierungswirksamer Sachaufwand	4.300,00	4.300,00	0,00
223	Transferaufwand (laufende Transfers und Kapitaltransfers)	930.400,00	2.075.400,00	-1.145.000,00
2231	Transferaufwand an Träger des öffentlichen Rechts	930.400,00	2.075.400,00	-1.145.000,00
2232	Transferaufwand an Beteiligungen	0,00	0,00	0,00
2233	Transferaufwand an Unternehmen (mit Finanzunternehmen)	0,00	0,00	0,00
2234	Transferaufwand an Haushalte und Organisationen ohne Erwerbscharakter	0,00	0,00	0,00
2235	Transferaufwand an das Ausland	0,00	0,00	0,00
2236	Investitions- und Tilgungszuschüsse zwischen Unternehmungen und Betrieben der Gebietskörperschaft und der Gebietskörperschaft	0,00	0,00	0,00
2237	Nicht finanzierungswirksamer Transferaufwand	0,00	0,00	0,00
224	Finanzaufwand	23.200,00	23.200,00	0,00
2241	Zinsen aus Finanzschulden, Finanzierungsleasing, Forderungskauf und derivativen Finanzinstrumenten mit Grundgeschäft	23.200,00	23.200,00	0,00
2242	Zinsen und sonstige Aufwendungen aus derivativen Finanzinstrumenten ohne Grundgeschäft	0,00	0,00	0,00
2243	Gewinnentnahmen von Unternehmungen und marktbestimmten Betrieben der Gebietskörperschaft (innerhalb der Gebietskörperschaft)	0,00	0,00	0,00
2244	Sonstiger Finanzaufwand	0,00	0,00	0,00
2245	Nicht finanzierungswirksamer Finanzaufwand	0,00	0,00	0,00
22	Summe Aufwendungen	2.469.000,00	3.614.500,00	-1.145.500,00
SA0	Saldo (0) Nettoergebnis (21 - 22)	-2.399.800,00	-3.545.300,00	1.145.500,00
230	Entnahmen von Haushaltsrücklagen	0,00	1.145.000,00	-1.145.000,00
2301	Entnahmen von Haushaltsrücklagen	0,00	1.145.000,00	-1.145.000,00
240	Zuweisung an Haushaltsrücklagen	0,00	0,00	0,00
2401	Zuweisung an Haushaltsrücklagen	0,00	0,00	0,00
23	Summe Haushaltsrücklagen	0,00	1.145.000,00	-1.145.000,00
SA00	Nettoergebnis nach Zuweisung und Entnahmen von Haushaltsrücklagen (Saldo 0 +/- SU23)	-2.399.800,00	-2.400.300,00	500,00

Unterricht, Erziehung, Sport und Wissenschaft (Gruppe 2)

MVAG	Mittelverwendungs- und -aufbringungsgruppen (1. und 2. Ebene)	VA 2020 inkl. NVA	VA 2020	1. NVA
211	Erträge aus der operativen Verwaltungstätigkeit	3.338.500,00	3.655.100,00	-316.600,00
2111	Erträge aus eigenen Abgaben	0,00	0,00	0,00
2112	Erträge aus Ertragsanteilen	0,00	0,00	0,00
2113	Erträge aus Gebühren	0,00	0,00	0,00
2114	Erträge aus Leistungen	3.113.600,00	3.328.200,00	-214.600,00
2115	Erträge aus Besitz und wirtschaftlicher Tätigkeit	133.800,00	188.800,00	-55.000,00
2116	Erträge aus Veräußerung und sonstige Erträge	91.100,00	138.100,00	-47.000,00
2117	Nicht finanzierungswirksame operative Erträge	0,00	0,00	0,00
212	Erträge aus Transfers	1.099.200,00	654.500,00	444.700,00
2121	Transferertrag von Trägern des öffentlichen Rechts	887.800,00	443.100,00	444.700,00
2122	Transferertrag von Beteiligungen	0,00	0,00	0,00
2123	Transferertrag von Unternehmen (mit Finanzunternehmen)	600,00	600,00	0,00
2124	Transferertrag von Haushalten und Organisationen ohne Erwerbscharakter	11.100,00	11.100,00	0,00
2125	Transferertrag vom Ausland	0,00	0,00	0,00
2126	Investitions- und Tilgungszuschüsse zwischen Unternehmungen und Betrieben der Gebietskörperschaft und der Gebietskörperschaft	0,00	0,00	0,00
2127	Nicht finanzierungswirksamer Transferertrag	199.700,00	199.700,00	0,00
213	Finanzerträge	500,00	500,00	0,00
2131	Erträge aus Zinsen	500,00	500,00	0,00
2132	Erträge aus Zinsen aus derivativen Finanzinstrumenten ohne Grundgeschäft	0,00	0,00	0,00
2133	Erträge aus Gewinnentnahmen von marktbestimmten Betrieben	0,00	0,00	0,00
2134	Sonstige Finanzerträge	0,00	0,00	0,00
2135	Erträge aus Dividenden/Gewinnausschüttungen	0,00	0,00	0,00
2136	Sonstige nicht finanzierungswirksame Finanzerträge	0,00	0,00	0,00
21	Summe Erträge	4.438.200,00	4.310.100,00	128.100,00
221	Personalaufwand	7.957.200,00	7.969.600,00	-12.400,00
2211	Personalaufwand (Bezüge, Nebengeb., Mehrleistungen)	6.352.700,00	6.362.700,00	-10.000,00
2212	Gesetzlicher und freiwilliger Sozialaufwand	1.587.500,00	1.589.900,00	-2.400,00
2213	Sonstiger Personalaufwand	17.000,00	17.000,00	0,00
2214	Nicht finanzierungswirksamer Personalaufwand	0,00	0,00	0,00
222	Sachaufwand (ohne Transferaufwand)	11.332.500,00	11.268.600,00	63.900,00
2221	Gebrauchs- und Verbrauchsgüter, Handelswaren	423.500,00	445.600,00	-22.100,00
2222	Verwaltungs- und Betriebsaufwand	1.347.800,00	1.134.300,00	213.500,00

Unterricht, Erziehung, Sport und Wissenschaft (Gruppe 2)

MVAG	Mittelverwendungs- und -aufbringungsgruppen (1. und 2. Ebene)	VA 2020 inkl. NVA	VA 2020	1. NVA
2223	Leasing- und Mietaufwand	925.000,00	909.200,00	15.800,00
2224	Instandhaltung	1.199.700,00	1.295.900,00	-96.200,00
2225	Sonstiger Sachaufwand	5.097.800,00	5.144.900,00	-47.100,00
2226	Nicht finanzierungswirksamer Sachaufwand	2.338.700,00	2.338.700,00	0,00
223	Transferaufwand (laufende Transfers und Kapitaltransfers)	500.900,00	720.900,00	-220.000,00
2231	Transferaufwand an Träger des öffentlichen Rechts	135.000,00	285.000,00	-150.000,00
2232	Transferaufwand an Beteiligungen	0,00	0,00	0,00
2233	Transferaufwand an Unternehmen (mit Finanzunternehmen)	2.100,00	2.100,00	0,00
2234	Transferaufwand an Haushalte und Organisationen ohne Erwerbscharakter	363.800,00	433.800,00	-70.000,00
2235	Transferaufwand an das Ausland	0,00	0,00	0,00
2236	Investitions- und Tilgungszuschüsse zwischen Unternehmungen und Betrieben der Gebietskörperschaft und der Gebietskörperschaft	0,00	0,00	0,00
2237	Nicht finanzierungswirksamer Transferaufwand	0,00	0,00	0,00
224	Finanzaufwand	92.800,00	130.800,00	-38.000,00
2241	Zinsen aus Finanzschulden, Finanzierungsleasing, Forderungskauf und derivativen Finanzinstrumenten mit Grundgeschäft	92.800,00	130.800,00	-38.000,00
2242	Zinsen und sonstige Aufwendungen aus derivativen Finanzinstrumenten ohne Grundgeschäft	0,00	0,00	0,00
2243	Gewinnentnahmen von Unternehmungen und marktbestimmten Betrieben der Gebietskörperschaft (innerhalb der Gebietskörperschaft)	0,00	0,00	0,00
2244	Sonstiger Finanzaufwand	0,00	0,00	0,00
2245	Nicht finanzierungswirksamer Finanzaufwand	0,00	0,00	0,00
22	Summe Aufwendungen	19.883.400,00	20.089.900,00	-206.500,00
SA0	Saldo (0) Nettoergebnis (21 - 22)	-15.445.200,00	-15.779.800,00	334.600,00
230	Entnahmen von Haushaltsrücklagen	466.500,00	626.600,00	-160.100,00
2301	Entnahmen von Haushaltsrücklagen	466.500,00	626.600,00	-160.100,00
240	Zuweisung an Haushaltsrücklagen	498.900,00	976.100,00	-477.200,00
2401	Zuweisung an Haushaltsrücklagen	498.900,00	976.100,00	-477.200,00
23	Summe Haushaltsrücklagen	-32.400,00	-349.500,00	317.100,00
SA00	Nettoergebnis nach Zuweisung und Entnahmen von Haushaltsrücklagen (Saldo 0 +/- SU23)	-15.477.600,00	-16.129.300,00	651.700,00

Kunst, Kultur und Kultus (Gruppe 3)

MVAG	Mittelverwendungs- und -aufbringungsgruppen (1. und 2. Ebene)	VA 2020 inkl. NVA	VA 2020	1. NVA
211	Erträge aus der operativen Verwaltungstätigkeit	357.900,00	362.900,00	-5.000,00
2111	Erträge aus eigenen Abgaben	0,00	0,00	0,00
2112	Erträge aus Ertragsanteilen	0,00	0,00	0,00
2113	Erträge aus Gebühren	0,00	0,00	0,00
2114	Erträge aus Leistungen	332.000,00	337.000,00	-5.000,00
2115	Erträge aus Besitz und wirtschaftlicher Tätigkeit	25.900,00	25.900,00	0,00
2116	Erträge aus Veräußerung und sonstige Erträge	0,00	0,00	0,00
2117	Nicht finanzierungswirksame operative Erträge	0,00	0,00	0,00
212	Erträge aus Transfers	2.385.800,00	2.353.300,00	32.500,00
2121	Transferertrag von Trägern des öffentlichen Rechts	2.382.800,00	2.351.800,00	31.000,00
2122	Transferertrag von Beteiligungen	0,00	0,00	0,00
2123	Transferertrag von Unternehmen (mit Finanzunternehmen)	0,00	0,00	0,00
2124	Transferertrag von Haushalten und Organisationen ohne Erwerbscharakter	3.000,00	1.500,00	1.500,00
2125	Transferertrag vom Ausland	0,00	0,00	0,00
2126	Investitions- und Tilgungszuschüsse zwischen Unternehmungen und Betrieben der Gebietskörperschaft und der Gebietskörperschaft	0,00	0,00	0,00
2127	Nicht finanzierungswirksamer Transferertrag	0,00	0,00	0,00
213	Finanzerträge	105.000,00	105.000,00	0,00
2131	Erträge aus Zinsen	105.000,00	105.000,00	0,00
2132	Erträge aus Zinsen aus derivativen Finanzinstrumenten ohne Grundgeschäft	0,00	0,00	0,00
2133	Erträge aus Gewinnentnahmen von marktbestimmten Betrieben	0,00	0,00	0,00
2134	Sonstige Finanzerträge	0,00	0,00	0,00
2135	Erträge aus Dividenden/Gewinnausschüttungen	0,00	0,00	0,00
2136	Sonstige nicht finanzierungswirksame Finanzerträge	0,00	0,00	0,00
21	Summe Erträge	2.848.700,00	2.821.200,00	27.500,00
221	Personalaufwand	2.465.200,00	2.465.200,00	0,00
2211	Personalaufwand (Bezüge, Nebengeb., Mehrleistungen)	1.997.100,00	1.997.100,00	0,00
2212	Gesetzlicher und freiwilliger Sozialaufwand	458.600,00	458.600,00	0,00
2213	Sonstiger Personalaufwand	9.500,00	9.500,00	0,00
2214	Nicht finanzierungswirksamer Personalaufwand	0,00	0,00	0,00
222	Sachaufwand (ohne Transferaufwand)	2.855.200,00	2.699.900,00	155.300,00
2221	Gebrauchs- und Verbrauchsgüter, Handelswaren	12.000,00	12.300,00	-300,00
2222	Verwaltungs- und Betriebsaufwand	248.800,00	76.700,00	172.100,00

1. Nachtragsvoranschlag 2020

NVA Ergebnishaushalt Bereichsbudget 1. und 2. Ebene (Anlage 1a)

Magistrat Wiener Neustadt

Kunst, Kultur und Kultus (Gruppe 3)

MVAG	Mittelverwendungs- und -aufbringungsgruppen (1. und 2. Ebene)	VA 2020 inkl. NVA	VA 2020	1. NVA
2223	Leasing- und Mietaufwand	140.000,00	138.500,00	1.500,00
2224	Instandhaltung	19.800,00	19.900,00	-100,00
2225	Sonstiger Sachaufwand	2.365.400,00	2.383.300,00	-17.900,00
2226	Nicht finanzierungswirksamer Sachaufwand	69.200,00	69.200,00	0,00
223	Transferaufwand (laufende Transfers und Kapitaltransfers)	445.200,00	146.000,00	299.200,00
2231	Transferaufwand an Träger des öffentlichen Rechts	0,00	0,00	0,00
2232	Transferaufwand an Beteiligungen	0,00	0,00	0,00
2233	Transferaufwand an Unternehmen (mit Finanzunternehmen)	299.200,00	0,00	299.200,00
2234	Transferaufwand an Haushalte und Organisationen ohne Erwerbscharakter	146.000,00	146.000,00	0,00
2235	Transferaufwand an das Ausland	0,00	0,00	0,00
2236	Investitions- und Tilgungszuschüsse zwischen Unternehmungen und Betrieben der Gebietskörperschaft und der Gebietskörperschaft	0,00	0,00	0,00
2237	Nicht finanzierungswirksamer Transferaufwand	0,00	0,00	0,00
224	Finanzaufwand	59.100,00	59.100,00	0,00
2241	Zinsen aus Finanzschulden, Finanzierungsleasing, Forderungskauf und derivativen Finanzinstrumenten mit Grundgeschäft	59.100,00	59.100,00	0,00
2242	Zinsen und sonstige Aufwendungen aus derivativen Finanzinstrumenten ohne Grundgeschäft	0,00	0,00	0,00
2243	Gewinnentnahmen von Unternehmungen und marktbestimmten Betrieben der Gebietskörperschaft (innerhalb der Gebietskörperschaft)	0,00	0,00	0,00
2244	Sonstiger Finanzaufwand	0,00	0,00	0,00
2245	Nicht finanzierungswirksamer Finanzaufwand	0,00	0,00	0,00
22	Summe Aufwendungen	5.824.700,00	5.370.200,00	454.500,00
SA0	Saldo (0) Nettoergebnis (21 - 22)	-2.976.000,00	-2.549.000,00	-427.000,00
230	Entnahmen von Haushaltsrücklagen	0,00	0,00	0,00
2301	Entnahmen von Haushaltsrücklagen	0,00	0,00	0,00
240	Zuweisung an Haushaltsrücklagen	6.000.000,00	3.000.000,00	3.000.000,00
2401	Zuweisung an Haushaltsrücklagen	6.000.000,00	3.000.000,00	3.000.000,00
23	Summe Haushaltsrücklagen	-6.000.000,00	-3.000.000,00	-3.000.000,00
SA00	Nettoergebnis nach Zuweisung und Entnahmen von Haushaltsrücklagen (Saldo 0 +/- SU23)	-8.976.000,00	-5.549.000,00	-3.427.000,00

Soziale Wohlfahrt und Wohnbauförderung (Gruppe 4)

MVAG	Mittelverwendungs- und -aufbringungsgruppen (1. und 2. Ebene)	VA 2020 inkl. NVA	VA 2020	1. NVA
211	Erträge aus der operativen Verwaltungstätigkeit	503.500,00	459.500,00	44.000,00
2111	Erträge aus eigenen Abgaben	0,00	0,00	0,00
2112	Erträge aus Ertragsanteilen	0,00	0,00	0,00
2113	Erträge aus Gebühren	0,00	0,00	0,00
2114	Erträge aus Leistungen	410.500,00	363.000,00	47.500,00
2115	Erträge aus Besitz und wirtschaftlicher Tätigkeit	3.000,00	6.500,00	-3.500,00
2116	Erträge aus Veräußerung und sonstige Erträge	90.000,00	90.000,00	0,00
2117	Nicht finanzierungswirksame operative Erträge	0,00	0,00	0,00
212	Erträge aus Transfers	817.900,00	21.500,00	796.400,00
2121	Transferertrag von Trägern des öffentlichen Rechts	816.400,00	20.000,00	796.400,00
2122	Transferertrag von Beteiligungen	0,00	0,00	0,00
2123	Transferertrag von Unternehmen (mit Finanzunternehmen)	1.500,00	1.500,00	0,00
2124	Transferertrag von Haushalten und Organisationen ohne Erwerbscharakter	0,00	0,00	0,00
2125	Transferertrag vom Ausland	0,00	0,00	0,00
2126	Investitions- und Tilgungszuschüsse zwischen Unternehmungen und Betrieben der Gebietskörperschaft und der Gebietskörperschaft	0,00	0,00	0,00
2127	Nicht finanzierungswirksamer Transferertrag	0,00	0,00	0,00
213	Finanzerträge	0,00	0,00	0,00
2131	Erträge aus Zinsen	0,00	0,00	0,00
2132	Erträge aus Zinsen aus derivativen Finanzinstrumenten ohne Grundgeschäft	0,00	0,00	0,00
2133	Erträge aus Gewinnentnahmen von marktbestimmten Betrieben	0,00	0,00	0,00
2134	Sonstige Finanzerträge	0,00	0,00	0,00
2135	Erträge aus Dividenden/Gewinnausschüttungen	0,00	0,00	0,00
2136	Sonstige nicht finanzierungswirksame Finanzerträge	0,00	0,00	0,00
21	Summe Erträge	1.321.400,00	481.000,00	840.400,00
221	Personalaufwand	1.879.900,00	1.879.900,00	0,00
2211	Personalaufwand (Bezüge, Nebengeb., Mehrleistungen)	1.508.200,00	1.508.200,00	0,00
2212	Gesetzlicher und freiwilliger Sozialaufwand	362.200,00	362.200,00	0,00
2213	Sonstiger Personalaufwand	9.500,00	9.500,00	0,00
2214	Nicht finanzierungswirksamer Personalaufwand	0,00	0,00	0,00
222	Sachaufwand (ohne Transferaufwand)	1.156.300,00	1.141.500,00	14.800,00
2221	Gebrauchs- und Verbrauchsgüter, Handelswaren	246.300,00	212.300,00	34.000,00
2222	Verwaltungs- und Betriebsaufwand	176.100,00	177.400,00	-1.300,00

Soziale Wohlfahrt und Wohnbauförderung (Gruppe 4)

MVAG	Mittelverwendungs- und -aufbringungsgruppen (1. und 2. Ebene)	VA 2020 inkl. NVA	VA 2020	1. NVA
2223	Leasing- und Mietaufwand	206.000,00	222.500,00	-16.500,00
2224	Instandhaltung	16.300,00	17.300,00	-1.000,00
2225	Sonstiger Sachaufwand	467.500,00	467.900,00	-400,00
2226	Nicht finanzierungswirksamer Sachaufwand	44.100,00	44.100,00	0,00
223	Transferaufwand (laufende Transfers und Kapitaltransfers)	12.815.500,00	12.883.500,00	-68.000,00
2231	Transferaufwand an Träger des öffentlichen Rechts	12.161.000,00	12.161.000,00	0,00
2232	Transferaufwand an Beteiligungen	0,00	0,00	0,00
2233	Transferaufwand an Unternehmen (mit Finanzunternehmen)	0,00	0,00	0,00
2234	Transferaufwand an Haushalte und Organisationen ohne Erwerbscharakter	654.500,00	722.500,00	-68.000,00
2235	Transferaufwand an das Ausland	0,00	0,00	0,00
2236	Investitions- und Tilgungszuschüsse zwischen Unternehmungen und Betrieben der Gebietskörperschaft und der Gebietskörperschaft	0,00	0,00	0,00
2237	Nicht finanzierungswirksamer Transferaufwand	0,00	0,00	0,00
224	Finanzaufwand	0,00	0,00	0,00
2241	Zinsen aus Finanzschulden, Finanzierungsleasing, Forderungskauf und derivativen Finanzinstrumenten mit Grundgeschäft	0,00	0,00	0,00
2242	Zinsen und sonstige Aufwendungen aus derivativen Finanzinstrumenten ohne Grundgeschäft	0,00	0,00	0,00
2243	Gewinnentnahmen von Unternehmungen und marktbestimmten Betrieben der Gebietskörperschaft (innerhalb der Gebietskörperschaft)	0,00	0,00	0,00
2244	Sonstiger Finanzaufwand	0,00	0,00	0,00
2245	Nicht finanzierungswirksamer Finanzaufwand	0,00	0,00	0,00
22	Summe Aufwendungen	15.851.700,00	15.904.900,00	-53.200,00
SA0	Saldo (0) Nettoergebnis (21 - 22)	-14.530.300,00	-15.423.900,00	893.600,00
230	Entnahmen von Haushaltsrücklagen	0,00	210.000,00	-210.000,00
2301	Entnahmen von Haushaltsrücklagen	0,00	210.000,00	-210.000,00
240	Zuweisung an Haushaltsrücklagen	0,00	0,00	0,00
2401	Zuweisung an Haushaltsrücklagen	0,00	0,00	0,00
23	Summe Haushaltsrücklagen	0,00	210.000,00	-210.000,00
SA00	Nettoergebnis nach Zuweisung und Entnahmen von Haushaltsrücklagen (Saldo 0 +/- SU23)	-14.530.300,00	-15.213.900,00	683.600,00

Gesundheit (Gruppe 5)

MVAG	Mittelverwendungs- und -aufbringungsgruppen (1. und 2. Ebene)	VA 2020 inkl. NVA	VA 2020	1. NVA
211	Erträge aus der operativen Verwaltungstätigkeit	149.100,00	149.100,00	0,00
2111	Erträge aus eigenen Abgaben	0,00	0,00	0,00
2112	Erträge aus Ertragsanteilen	0,00	0,00	0,00
2113	Erträge aus Gebühren	0,00	0,00	0,00
2114	Erträge aus Leistungen	149.100,00	149.100,00	0,00
2115	Erträge aus Besitz und wirtschaftlicher Tätigkeit	0,00	0,00	0,00
2116	Erträge aus Veräußerung und sonstige Erträge	0,00	0,00	0,00
2117	Nicht finanzierungswirksame operative Erträge	0,00	0,00	0,00
212	Erträge aus Transfers	112.600,00	112.100,00	500,00
2121	Transferertrag von Trägern des öffentlichen Rechts	104.500,00	104.500,00	0,00
2122	Transferertrag von Beteiligungen	0,00	0,00	0,00
2123	Transferertrag von Unternehmen (mit Finanzunternehmen)	0,00	0,00	0,00
2124	Transferertrag von Haushalten und Organisationen ohne Erwerbscharakter	600,00	100,00	500,00
2125	Transferertrag vom Ausland	0,00	0,00	0,00
2126	Investitions- und Tilgungszuschüsse zwischen Unternehmungen und Betrieben der Gebietskörperschaft und der Gebietskörperschaft	0,00	0,00	0,00
2127	Nicht finanzierungswirksamer Transferertrag	7.500,00	7.500,00	0,00
213	Finanzerträge	0,00	0,00	0,00
2131	Erträge aus Zinsen	0,00	0,00	0,00
2132	Erträge aus Zinsen aus derivativen Finanzinstrumenten ohne Grundgeschäft	0,00	0,00	0,00
2133	Erträge aus Gewinnentnahmen von marktbestimmten Betrieben	0,00	0,00	0,00
2134	Sonstige Finanzerträge	0,00	0,00	0,00
2135	Erträge aus Dividenden/Gewinnausschüttungen	0,00	0,00	0,00
2136	Sonstige nicht finanzierungswirksame Finanzerträge	0,00	0,00	0,00
21	Summe Erträge	261.700,00	261.200,00	500,00
221	Personalaufwand	547.400,00	547.400,00	0,00
2211	Personalaufwand (Bezüge, Nebengeb., Mehrleistungen)	438.400,00	438.400,00	0,00
2212	Gesetzlicher und freiwilliger Sozialaufwand	108.400,00	108.400,00	0,00
2213	Sonstiger Personalaufwand	600,00	600,00	0,00
2214	Nicht finanzierungswirksamer Personalaufwand	0,00	0,00	0,00
222	Sachaufwand (ohne Transferaufwand)	344.300,00	319.200,00	25.100,00
2221	Gebrauchs- und Verbrauchsgüter, Handelswaren	36.600,00	37.100,00	-500,00
2222	Verwaltungs- und Betriebsaufwand	13.300,00	13.300,00	0,00

1. Nachtragsvoranschlag 2020

NVA Ergebnishaushalt Bereichsbudget 1. und 2. Ebene (Anlage 1a)

Magistrat Wiener Neustadt

Gesundheit (Gruppe 5)

MVAG	Mittelverwendungs- und -aufbringungsgruppen (1. und 2. Ebene)	VA 2020 inkl. NVA	VA 2020	1. NVA
2223	Leasing- und Mietaufwand	89.100,00	104.100,00	-15.000,00
2224	Instandhaltung	3.200,00	3.200,00	0,00
2225	Sonstiger Sachaufwand	182.300,00	141.700,00	40.600,00
2226	Nicht finanzierungswirksamer Sachaufwand	19.800,00	19.800,00	0,00
223	Transferaufwand (laufende Transfers und Kapitaltransfers)	16.010.800,00	16.008.800,00	2.000,00
2231	Transferaufwand an Träger des öffentlichen Rechts	15.780.000,00	15.778.000,00	2.000,00
2232	Transferaufwand an Beteiligungen	0,00	0,00	0,00
2233	Transferaufwand an Unternehmen (mit Finanzunternehmen)	0,00	0,00	0,00
2234	Transferaufwand an Haushalte und Organisationen ohne Erwerbscharakter	230.800,00	230.800,00	0,00
2235	Transferaufwand an das Ausland	0,00	0,00	0,00
2236	Investitions- und Tilgungszuschüsse zwischen Unternehmungen und Betrieben der Gebietskörperschaft und der Gebietskörperschaft	0,00	0,00	0,00
2237	Nicht finanzierungswirksamer Transferaufwand	0,00	0,00	0,00
224	Finanzaufwand	404.500,00	405.000,00	-500,00
2241	Zinsen aus Finanzschulden, Finanzierungsleasing, Forderungskauf und derivativen Finanzinstrumenten mit Grundgeschäft	404.500,00	405.000,00	-500,00
2242	Zinsen und sonstige Aufwendungen aus derivativen Finanzinstrumenten ohne Grundgeschäft	0,00	0,00	0,00
2243	Gewinnentnahmen von Unternehmungen und marktbestimmten Betrieben der Gebietskörperschaft (innerhalb der Gebietskörperschaft)	0,00	0,00	0,00
2244	Sonstiger Finanzaufwand	0,00	0,00	0,00
2245	Nicht finanzierungswirksamer Finanzaufwand	0,00	0,00	0,00
22	Summe Aufwendungen	17.307.000,00	17.280.400,00	26.600,00
SA0	Saldo (0) Nettoergebnis (21 - 22)	-17.045.300,00	-17.019.200,00	-26.100,00
230	Entnahmen von Haushaltsrücklagen	0,00	0,00	0,00
2301	Entnahmen von Haushaltsrücklagen	0,00	0,00	0,00
240	Zuweisung an Haushaltsrücklagen	0,00	0,00	0,00
2401	Zuweisung an Haushaltsrücklagen	0,00	0,00	0,00
23	Summe Haushaltsrücklagen	0,00	0,00	0,00
SA00	Nettoergebnis nach Zuweisung und Entnahmen von Haushaltsrücklagen (Saldo 0 +/- SU23)	-17.045.300,00	-17.019.200,00	-26.100,00

Straßen- und Wasserbau, Verkehr (Gruppe 6)

MVAG	Mittelverwendungs- und -aufbringungsgruppen (1. und 2. Ebene)	VA 2020 inkl. NVA	VA 2020	1. NVA
211	Erträge aus der operativen Verwaltungstätigkeit	719.100,00	739.100,00	-20.000,00
2111	Erträge aus eigenen Abgaben	0,00	0,00	0,00
2112	Erträge aus Ertragsanteilen	0,00	0,00	0,00
2113	Erträge aus Gebühren	0,00	0,00	0,00
2114	Erträge aus Leistungen	616.600,00	636.600,00	-20.000,00
2115	Erträge aus Besitz und wirtschaftlicher Tätigkeit	67.500,00	67.500,00	0,00
2116	Erträge aus Veräußerung und sonstige Erträge	35.000,00	35.000,00	0,00
2117	Nicht finanzierungswirksame operative Erträge	0,00	0,00	0,00
212	Erträge aus Transfers	1.506.600,00	1.876.600,00	-370.000,00
2121	Transferertrag von Trägern des öffentlichen Rechts	507.300,00	507.300,00	0,00
2122	Transferertrag von Beteiligungen	0,00	0,00	0,00
2123	Transferertrag von Unternehmen (mit Finanzunternehmen)	0,00	0,00	0,00
2124	Transferertrag von Haushalten und Organisationen ohne Erwerbscharakter	875.000,00	1.245.000,00	-370.000,00
2125	Transferertrag vom Ausland	0,00	0,00	0,00
2126	Investitions- und Tilgungszuschüsse zwischen Unternehmungen und Betrieben der Gebietskörperschaft und der Gebietskörperschaft	0,00	0,00	0,00
2127	Nicht finanzierungswirksamer Transferertrag	124.300,00	124.300,00	0,00
213	Finanzerträge	0,00	0,00	0,00
2131	Erträge aus Zinsen	0,00	0,00	0,00
2132	Erträge aus Zinsen aus derivativen Finanzinstrumenten ohne Grundgeschäft	0,00	0,00	0,00
2133	Erträge aus Gewinnentnahmen von marktbestimmten Betrieben	0,00	0,00	0,00
2134	Sonstige Finanzerträge	0,00	0,00	0,00
2135	Erträge aus Dividenden/Gewinnausschüttungen	0,00	0,00	0,00
2136	Sonstige nicht finanzierungswirksame Finanzerträge	0,00	0,00	0,00
21	Summe Erträge	2.225.700,00	2.615.700,00	-390.000,00
221	Personalaufwand	1.870.800,00	1.870.800,00	0,00
2211	Personalaufwand (Bezüge, Nebengeb., Mehrleistungen)	1.502.500,00	1.502.500,00	0,00
2212	Gesetzlicher und freiwilliger Sozialaufwand	363.100,00	363.100,00	0,00
2213	Sonstiger Personalaufwand	5.200,00	5.200,00	0,00
2214	Nicht finanzierungswirksamer Personalaufwand	0,00	0,00	0,00
222	Sachaufwand (ohne Transferaufwand)	5.984.300,00	5.994.200,00	-9.900,00
2221	Gebrauchs- und Verbrauchsgüter, Handelswaren	369.100,00	369.100,00	0,00
2222	Verwaltungs- und Betriebsaufwand	439.300,00	439.300,00	0,00

1. Nachtragsvoranschlag 2020

NVA Ergebnishaushalt Bereichsbudget 1. und 2. Ebene (Anlage 1a)

Magistrat Wiener Neustadt

Straßen- und Wasserbau, Verkehr (Gruppe 6)

MVAG	Mittelverwendungs- und -aufbringungsgruppen (1. und 2. Ebene)	VA 2020 inkl. NVA	VA 2020	1. NVA
2223	Leasing- und Mietaufwand	24.100,00	24.100,00	0,00
2224	Instandhaltung	1.018.100,00	1.018.100,00	0,00
2225	Sonstiger Sachaufwand	991.100,00	1.001.000,00	-9.900,00
2226	Nicht finanzierungswirksamer Sachaufwand	3.142.600,00	3.142.600,00	0,00
223	Transferaufwand (laufende Transfers und Kapitaltransfers)	65.000,00	1.935.000,00	-1.870.000,00
2231	Transferaufwand an Träger des öffentlichen Rechts	35.000,00	35.000,00	0,00
2232	Transferaufwand an Beteiligungen	0,00	0,00	0,00
2233	Transferaufwand an Unternehmen (mit Finanzunternehmen)	30.000,00	1.900.000,00	-1.870.000,00
2234	Transferaufwand an Haushalte und Organisationen ohne Erwerbscharakter	0,00	0,00	0,00
2235	Transferaufwand an das Ausland	0,00	0,00	0,00
2236	Investitions- und Tilgungszuschüsse zwischen Unternehmungen und Betrieben der Gebietskörperschaft und der Gebietskörperschaft	0,00	0,00	0,00
2237	Nicht finanzierungswirksamer Transferaufwand	0,00	0,00	0,00
224	Finanzaufwand	565.000,00	590.600,00	-25.600,00
2241	Zinsen aus Finanzschulden, Finanzierungsleasing, Forderungskauf und derivativen Finanzinstrumenten mit Grundgeschäft	565.000,00	590.600,00	-25.600,00
2242	Zinsen und sonstige Aufwendungen aus derivativen Finanzinstrumenten ohne Grundgeschäft	0,00	0,00	0,00
2243	Gewinnentnahmen von Unternehmungen und marktbestimmten Betrieben der Gebietskörperschaft (innerhalb der Gebietskörperschaft)	0,00	0,00	0,00
2244	Sonstiger Finanzaufwand	0,00	0,00	0,00
2245	Nicht finanzierungswirksamer Finanzaufwand	0,00	0,00	0,00
22	Summe Aufwendungen	8.485.100,00	10.390.600,00	-1.905.500,00
SA0	Saldo (0) Nettoergebnis (21 - 22)	-6.259.400,00	-7.774.900,00	1.515.500,00
230	Entnahmen von Haushaltsrücklagen	316.000,00	0,00	316.000,00
2301	Entnahmen von Haushaltsrücklagen	316.000,00	0,00	316.000,00
240	Zuweisung an Haushaltsrücklagen	0,00	112.700,00	-112.700,00
2401	Zuweisung an Haushaltsrücklagen	0,00	112.700,00	-112.700,00
23	Summe Haushaltsrücklagen	316.000,00	-112.700,00	428.700,00
SA00	Nettoergebnis nach Zuweisung und Entnahmen von Haushaltsrücklagen (Saldo 0 +/- SU23)	-5.943.400,00	-7.887.600,00	1.944.200,00

Wirtschaftsförderung (Gruppe 7)

MVAG	Mittelverwendungs- und -aufbringungsgruppen (1. und 2. Ebene)	VA 2020 inkl. NVA	VA 2020	1. NVA
211	Erträge aus der operativen Verwaltungstätigkeit	3.384.000,00	3.384.000,00	0,00
2111	Erträge aus eigenen Abgaben	0,00	0,00	0,00
2112	Erträge aus Ertragsanteilen	0,00	0,00	0,00
2113	Erträge aus Gebühren	0,00	0,00	0,00
2114	Erträge aus Leistungen	0,00	0,00	0,00
2115	Erträge aus Besitz und wirtschaftlicher Tätigkeit	0,00	0,00	0,00
2116	Erträge aus Veräußerung und sonstige Erträge	0,00	0,00	0,00
2117	Nicht finanzierungswirksame operative Erträge	3.384.000,00	3.384.000,00	0,00
212	Erträge aus Transfers	0,00	0,00	0,00
2121	Transferertrag von Trägern des öffentlichen Rechts	0,00	0,00	0,00
2122	Transferertrag von Beteiligungen	0,00	0,00	0,00
2123	Transferertrag von Unternehmen (mit Finanzunternehmen)	0,00	0,00	0,00
2124	Transferertrag von Haushalten und Organisationen ohne Erwerbscharakter	0,00	0,00	0,00
2125	Transferertrag vom Ausland	0,00	0,00	0,00
2126	Investitions- und Tilgungszuschüsse zwischen Unternehmungen und Betrieben der Gebietskörperschaft und der Gebietskörperschaft	0,00	0,00	0,00
2127	Nicht finanzierungswirksamer Transferertrag	0,00	0,00	0,00
213	Finanzerträge	0,00	0,00	0,00
2131	Erträge aus Zinsen	0,00	0,00	0,00
2132	Erträge aus Zinsen aus derivativen Finanzinstrumenten ohne Grundgeschäft	0,00	0,00	0,00
2133	Erträge aus Gewinnentnahmen von marktbestimmten Betrieben	0,00	0,00	0,00
2134	Sonstige Finanzerträge	0,00	0,00	0,00
2135	Erträge aus Dividenden/Gewinnausschüttungen	0,00	0,00	0,00
2136	Sonstige nicht finanzierungswirksame Finanzerträge	0,00	0,00	0,00
21	Summe Erträge	3.384.000,00	3.384.000,00	0,00
221	Personalaufwand	34.600,00	34.600,00	0,00
2211	Personalaufwand (Bezüge, Nebengeb., Mehrleistungen)	28.500,00	28.500,00	0,00
2212	Gesetzlicher und freiwilliger Sozialaufwand	6.100,00	6.100,00	0,00
2213	Sonstiger Personalaufwand	0,00	0,00	0,00
2214	Nicht finanzierungswirksamer Personalaufwand	0,00	0,00	0,00
222	Sachaufwand (ohne Transferaufwand)	2.800.200,00	2.800.200,00	0,00
2221	Gebrauchs- und Verbrauchsgüter, Handelswaren	0,00	0,00	0,00
2222	Verwaltungs- und Betriebsaufwand	100,00	100,00	0,00

Wirtschaftsförderung (Gruppe 7)

MVAG	Mittelverwendungs- und -aufbringungsgruppen (1. und 2. Ebene)	VA 2020 inkl. NVA	VA 2020	1. NVA
2223	Leasing- und Mietaufwand	0,00	0,00	0,00
2224	Instandhaltung	0,00	0,00	0,00
2225	Sonstiger Sachaufwand	100,00	100,00	0,00
2226	Nicht finanzierungswirksamer Sachaufwand	2.800.000,00	2.800.000,00	0,00
223	Transferaufwand (laufende Transfers und Kapitaltransfers)	7.032.000,00	6.436.200,00	595.800,00
2231	Transferaufwand an Träger des öffentlichen Rechts	0,00	0,00	0,00
2232	Transferaufwand an Beteiligungen	0,00	0,00	0,00
2233	Transferaufwand an Unternehmen (mit Finanzunternehmen)	7.030.000,00	6.434.200,00	595.800,00
2234	Transferaufwand an Haushalte und Organisationen ohne Erwerbscharakter	2.000,00	2.000,00	0,00
2235	Transferaufwand an das Ausland	0,00	0,00	0,00
2236	Investitions- und Tilgungszuschüsse zwischen Unternehmungen und Betrieben der Gebietskörperschaft und der Gebietskörperschaft	0,00	0,00	0,00
2237	Nicht finanzierungswirksamer Transferaufwand	0,00	0,00	0,00
224	Finanzaufwand	74.200,00	74.200,00	0,00
2241	Zinsen aus Finanzschulden, Finanzierungsleasing, Forderungskauf und derivativen Finanzinstrumenten mit Grundgeschäft	74.200,00	74.200,00	0,00
2242	Zinsen und sonstige Aufwendungen aus derivativen Finanzinstrumenten ohne Grundgeschäft	0,00	0,00	0,00
2243	Gewinnentnahmen von Unternehmungen und marktbestimmten Betrieben der Gebietskörperschaft (innerhalb der Gebietskörperschaft)	0,00	0,00	0,00
2244	Sonstiger Finanzaufwand	0,00	0,00	0,00
2245	Nicht finanzierungswirksamer Finanzaufwand	0,00	0,00	0,00
22	Summe Aufwendungen	9.941.000,00	9.345.200,00	595.800,00
SA0	Saldo (0) Nettoergebnis (21 - 22)	-6.557.000,00	-5.961.200,00	-595.800,00
230	Entnahmen von Haushaltsrücklagen	100.000,00	100.000,00	0,00
2301	Entnahmen von Haushaltsrücklagen	100.000,00	100.000,00	0,00
240	Zuweisung an Haushaltsrücklagen	0,00	0,00	0,00
2401	Zuweisung an Haushaltsrücklagen	0,00	0,00	0,00
23	Summe Haushaltsrücklagen	100.000,00	100.000,00	0,00
SA00	Nettoergebnis nach Zuweisung und Entnahmen von Haushaltsrücklagen (Saldo 0 +/- SU23)	-6.457.000,00	-5.861.200,00	-595.800,00

Dienstleistungen (Gruppe 8)

MVAG	Mittelverwendungs- und -aufbringungsgruppen (1. und 2. Ebene)	VA 2020 inkl. NVA	VA 2020	1. NVA
211	Erträge aus der operativen Verwaltungstätigkeit	13.823.800,00	13.187.000,00	636.800,00
2111	Erträge aus eigenen Abgaben	0,00	0,00	0,00
2112	Erträge aus Ertragsanteilen	0,00	0,00	0,00
2113	Erträge aus Gebühren	50.000,00	50.000,00	0,00
2114	Erträge aus Leistungen	4.752.300,00	5.624.500,00	-872.200,00
2115	Erträge aus Besitz und wirtschaftlicher Tätigkeit	5.627.100,00	5.906.100,00	-279.000,00
2116	Erträge aus Veräußerung und sonstige Erträge	3.294.400,00	1.506.400,00	1.788.000,00
2117	Nicht finanzierungswirksame operative Erträge	100.000,00	100.000,00	0,00
212	Erträge aus Transfers	153.900,00	153.900,00	0,00
2121	Transferertrag von Trägern des öffentlichen Rechts	142.700,00	142.700,00	0,00
2122	Transferertrag von Beteiligungen	0,00	0,00	0,00
2123	Transferertrag von Unternehmen (mit Finanzunternehmen)	0,00	0,00	0,00
2124	Transferertrag von Haushalten und Organisationen ohne Erwerbscharakter	0,00	0,00	0,00
2125	Transferertrag vom Ausland	0,00	0,00	0,00
2126	Investitions- und Tilgungszuschüsse zwischen Unternehmungen und Betrieben der Gebietskörperschaft und der Gebietskörperschaft	0,00	0,00	0,00
2127	Nicht finanzierungswirksamer Transferertrag	11.200,00	11.200,00	0,00
213	Finanzerträge	100,00	100,00	0,00
2131	Erträge aus Zinsen	100,00	100,00	0,00
2132	Erträge aus Zinsen aus derivativen Finanzinstrumenten ohne Grundgeschäft	0,00	0,00	0,00
2133	Erträge aus Gewinnentnahmen von marktbestimmten Betrieben	0,00	0,00	0,00
2134	Sonstige Finanzerträge	0,00	0,00	0,00
2135	Erträge aus Dividenden/Gewinnausschüttungen	0,00	0,00	0,00
2136	Sonstige nicht finanzierungswirksame Finanzerträge	0,00	0,00	0,00
21	Summe Erträge	13.977.800,00	13.341.000,00	636.800,00
221	Personalaufwand	8.484.100,00	8.484.100,00	0,00
2211	Personalaufwand (Bezüge, Nebengeb., Mehrleistungen)	6.736.200,00	6.736.200,00	0,00
2212	Gesetzlicher und freiwilliger Sozialaufwand	1.723.500,00	1.723.500,00	0,00
2213	Sonstiger Personalaufwand	24.400,00	24.400,00	0,00
2214	Nicht finanzierungswirksamer Personalaufwand	0,00	0,00	0,00
222	Sachaufwand (ohne Transferaufwand)	18.709.800,00	16.124.400,00	2.585.400,00
2221	Gebrauchs- und Verbrauchsgüter, Handelswaren	1.156.300,00	1.249.000,00	-92.700,00
2222	Verwaltungs- und Betriebsaufwand	1.314.400,00	1.144.600,00	169.800,00

1. Nachtragsvoranschlag 2020

NVA Ergebnishaushalt Bereichsbudget 1. und 2. Ebene (Anlage 1a)

Magistrat Wiener Neustadt

Dienstleistungen (Gruppe 8)

MVAG	Mittelverwendungs- und -aufbringungsgruppen (1. und 2. Ebene)	VA 2020 inkl. NVA	VA 2020	1. NVA
2223	Leasing- und Mietaufwand	6.714.200,00	6.658.200,00	56.000,00
2224	Instandhaltung	1.756.600,00	1.606.200,00	150.400,00
2225	Sonstiger Sachaufwand	3.885.100,00	3.589.000,00	296.100,00
2226	Nicht finanzierungswirksamer Sachaufwand	3.883.200,00	1.877.400,00	2.005.800,00
223	Transferaufwand (laufende Transfers und Kapitaltransfers)	91.800,00	91.800,00	0,00
2231	Transferaufwand an Träger des öffentlichen Rechts	0,00	0,00	0,00
2232	Transferaufwand an Beteiligungen	0,00	0,00	0,00
2233	Transferaufwand an Unternehmen (mit Finanzunternehmen)	91.800,00	91.800,00	0,00
2234	Transferaufwand an Haushalte und Organisationen ohne Erwerbscharakter	0,00	0,00	0,00
2235	Transferaufwand an das Ausland	0,00	0,00	0,00
2236	Investitions- und Tilgungszuschüsse zwischen Unternehmungen und Betrieben der Gebietskörperschaft und der Gebietskörperschaft	0,00	0,00	0,00
2237	Nicht finanzierungswirksamer Transferaufwand	0,00	0,00	0,00
224	Finanzaufwand	53.900,00	53.600,00	300,00
2241	Zinsen aus Finanzschulden, Finanzierungsleasing, Forderungskauf und derivativen Finanzinstrumenten mit Grundgeschäft	53.900,00	53.600,00	300,00
2242	Zinsen und sonstige Aufwendungen aus derivativen Finanzinstrumenten ohne Grundgeschäft	0,00	0,00	0,00
2243	Gewinnentnahmen von Unternehmungen und marktbestimmten Betrieben der Gebietskörperschaft (innerhalb der Gebietskörperschaft)	0,00	0,00	0,00
2244	Sonstiger Finanzaufwand	0,00	0,00	0,00
2245	Nicht finanzierungswirksamer Finanzaufwand	0,00	0,00	0,00
22	Summe Aufwendungen	27.339.600,00	24.753.900,00	2.585.700,00
SA0	Saldo (0) Nettoergebnis (21 - 22)	-13.361.800,00	-11.412.900,00	-1.948.900,00
230	Entnahmen von Haushaltsrücklagen	1.550.000,00	1.550.000,00	0,00
2301	Entnahmen von Haushaltsrücklagen	1.550.000,00	1.550.000,00	0,00
240	Zuweisung an Haushaltsrücklagen	0,00	215.100,00	-215.100,00
2401	Zuweisung an Haushaltsrücklagen	0,00	215.100,00	-215.100,00
23	Summe Haushaltsrücklagen	1.550.000,00	1.334.900,00	215.100,00
SA00	Nettoergebnis nach Zuweisung und Entnahmen von Haushaltsrücklagen (Saldo 0 +/- SU23)	-11.811.800,00	-10.078.000,00	-1.733.800,00

Finanzwirtschaft (Gruppe 9)

MVAG	Mittelverwendungs- und -aufbringungsgruppen (1. und 2. Ebene)	VA 2020 inkl. NVA	VA 2020	1. NVA
211	Erträge aus der operativen Verwaltungstätigkeit	77.535.000,00	91.175.600,00	-13.640.600,00
2111	Erträge aus eigenen Abgaben	25.953.800,00	29.429.600,00	-3.475.800,00
2112	Erträge aus Ertragsanteilen	50.000.000,00	56.874.000,00	-6.874.000,00
2113	Erträge aus Gebühren	0,00	0,00	0,00
2114	Erträge aus Leistungen	1.580.000,00	1.570.800,00	9.200,00
2115	Erträge aus Besitz und wirtschaftlicher Tätigkeit	0,00	0,00	0,00
2116	Erträge aus Veräußerung und sonstige Erträge	1.200,00	3.301.200,00	-3.300.000,00
2117	Nicht finanzierungswirksame operative Erträge	0,00	0,00	0,00
212	Erträge aus Transfers	1.099.900,00	830.600,00	269.300,00
2121	Transferertrag von Trägern des öffentlichen Rechts	1.099.900,00	830.600,00	269.300,00
2122	Transferertrag von Beteiligungen	0,00	0,00	0,00
2123	Transferertrag von Unternehmen (mit Finanzunternehmen)	0,00	0,00	0,00
2124	Transferertrag von Haushalten und Organisationen ohne Erwerbscharakter	0,00	0,00	0,00
2125	Transferertrag vom Ausland	0,00	0,00	0,00
2126	Investitions- und Tilgungszuschüsse zwischen Unternehmungen und Betrieben der Gebietskörperschaft und der Gebietskörperschaft	0,00	0,00	0,00
2127	Nicht finanzierungswirksamer Transferertrag	0,00	0,00	0,00
213	Finanzerträge	550.000,00	550.000,00	0,00
2131	Erträge aus Zinsen	30.000,00	30.000,00	0,00
2132	Erträge aus Zinsen aus derivativen Finanzinstrumenten ohne Grundgeschäft	0,00	0,00	0,00
2133	Erträge aus Gewinnentnahmen von marktbestimmten Betrieben	0,00	0,00	0,00
2134	Sonstige Finanzerträge	0,00	0,00	0,00
2135	Erträge aus Dividenden/Gewinnausschüttungen	520.000,00	520.000,00	0,00
2136	Sonstige nicht finanzierungswirksame Finanzerträge	0,00	0,00	0,00
21	Summe Erträge	79.184.900,00	92.556.200,00	-13.371.300,00
221	Personalaufwand	819.800,00	819.800,00	0,00
2211	Personalaufwand (Bezüge, Nebengeb., Mehrleistungen)	652.500,00	652.500,00	0,00
2212	Gesetzlicher und freiwilliger Sozialaufwand	164.000,00	164.000,00	0,00
2213	Sonstiger Personalaufwand	3.300,00	3.300,00	0,00
2214	Nicht finanzierungswirksamer Personalaufwand	0,00	0,00	0,00
222	Sachaufwand (ohne Transferaufwand)	2.776.400,00	5.949.500,00	-3.173.100,00
2221	Gebrauchs- und Verbrauchsgüter, Handelswaren	4.700,00	4.700,00	0,00
2222	Verwaltungs- und Betriebsaufwand	129.400,00	137.400,00	-8.000,00

1. Nachtragsvoranschlag 2020

NVA Ergebnishaushalt Bereichsbudget 1. und 2. Ebene (Anlage 1a)

Magistrat Wiener Neustadt

Finanzwirtschaft (Gruppe 9)

MVAG	Mittelverwendungs- und -aufbringungsgruppen (1. und 2. Ebene)	VA 2020 inkl. NVA	VA 2020	1. NVA
2223	Leasing- und Mietaufwand	0,00	0,00	0,00
2224	Instandhaltung	100,00	100,00	0,00
2225	Sonstiger Sachaufwand	2.641.200,00	5.806.300,00	-3.165.100,00
2226	Nicht finanzierungswirksamer Sachaufwand	1.000,00	1.000,00	0,00
223	Transferaufwand (laufende Transfers und Kapitaltransfers)	0,00	0,00	0,00
2231	Transferaufwand an Träger des öffentlichen Rechts	0,00	0,00	0,00
2232	Transferaufwand an Beteiligungen	0,00	0,00	0,00
2233	Transferaufwand an Unternehmen (mit Finanzunternehmen)	0,00	0,00	0,00
2234	Transferaufwand an Haushalte und Organisationen ohne Erwerbscharakter	0,00	0,00	0,00
2235	Transferaufwand an das Ausland	0,00	0,00	0,00
2236	Investitions- und Tilgungszuschüsse zwischen Unternehmungen und Betrieben der Gebietskörperschaft und der Gebietskörperschaft	0,00	0,00	0,00
2237	Nicht finanzierungswirksamer Transferaufwand	0,00	0,00	0,00
224	Finanzaufwand	1.099.300,00	1.107.600,00	-8.300,00
2241	Zinsen aus Finanzschulden, Finanzierungsleasing, Forderungskauf und derivativen Finanzinstrumenten mit Grundgeschäft	974.300,00	982.600,00	-8.300,00
2242	Zinsen und sonstige Aufwendungen aus derivativen Finanzinstrumenten ohne Grundgeschäft	0,00	0,00	0,00
2243	Gewinnentnahmen von Unternehmungen und marktbestimmten Betrieben der Gebietskörperschaft (innerhalb der Gebietskörperschaft)	0,00	0,00	0,00
2244	Sonstiger Finanzaufwand	125.000,00	125.000,00	0,00
2245	Nicht finanzierungswirksamer Finanzaufwand	0,00	0,00	0,00
22	Summe Aufwendungen	4.695.500,00	7.876.900,00	-3.181.400,00
SA0	Saldo (0) Nettoergebnis (21 - 22)	74.489.400,00	84.679.300,00	-10.189.900,00
230	Entnahmen von Haushaltsrücklagen	0,00	0,00	0,00
2301	Entnahmen von Haushaltsrücklagen	0,00	0,00	0,00
240	Zuweisung an Haushaltsrücklagen	400.000,00	400.000,00	0,00
2401	Zuweisung an Haushaltsrücklagen	400.000,00	400.000,00	0,00
23	Summe Haushaltsrücklagen	-400.000,00	-400.000,00	0,00
SA00	Nettoergebnis nach Zuweisung und Entnahmen von Haushaltsrücklagen (Saldo 0 +/- SU23)	74.089.400,00	84.279.300,00	-10.189.900,00

1. NVA Finanzierungshaushalt Gesamt 1. Ebene (Anlage 1b)
- interne Vergütungen enthalten

1. Nachtragsvoranschlag 2020

Magistrat Wiener Neustadt

NVA Finanzierungshaushalt Gesamt 1. Ebene (Anlage 1b) - interne Vergütungen enthalten

MVAG	Mittelverwendungs- und -aufbringungsgruppen (1. Ebene)	VA 2020 inkl. NVA	VA 2020	1. NVA
OPERATIVE GEBARUNG				
311	Einzahlungen aus der operativen Verwaltungstätigkeit	136.541.600,00	151.279.400,00	-14.737.800,00
312	Einzahlungen aus Transfers (ohne Kapitaltransfers)	7.416.000,00	6.236.600,00	1.179.400,00
313	Einzahlungen aus Finanzerträgen	655.600,00	655.600,00	0,00
31	Summe Einzahlungen operative Gebarung	144.613.200,00	158.171.600,00	-13.558.400,00
321	Auszahlungen aus Personalaufwand	42.737.000,00	42.898.200,00	-161.200,00
322	Auszahlungen aus Sachaufwand (ohne Transferaufwand)	52.063.600,00	54.567.800,00	-2.504.200,00
323	Auszahlungen aus Transfers (ohne Kapitaltransfers)	45.412.200,00	44.983.200,00	429.000,00
324	Auszahlungen aus Finanzaufwand	2.372.300,00	2.444.400,00	-72.100,00
32	Summe Auszahlungen operative Gebarung	142.585.100,00	144.893.600,00	-2.308.500,00
SA1	Saldo (1) Geldfluss aus der Operativen Gebarung (31 – 32)	2.028.100,00	13.278.000,00	-11.249.900,00
INVESTIVE GEBARUNG				
331	Einzahlungen aus der Investitionstätigkeit	2.111.100,00	323.100,00	1.788.000,00
332	Einzahlungen aus der Rückzahlung von Darlehen sowie gewährten Vorschüssen	6.000.000,00	3.000.000,00	3.000.000,00
333	Einzahlungen aus Kapitaltransfers	4.284.100,00	1.090.000,00	3.194.100,00
33	Summe Einzahlungen investive Gebarung	12.395.200,00	4.413.100,00	7.982.100,00
341	Auszahlungen aus der Investitionstätigkeit	10.008.100,00	11.001.700,00	-993.600,00
342	Auszahlungen von gewährten Darlehen sowie gewährten Vorschüssen	0,00	0,00	0,00
343	Auszahlungen aus Kapitaltransfers	695.000,00	3.680.000,00	-2.985.000,00
34	Summe Auszahlungen investive Gebarung	10.703.100,00	14.681.700,00	-3.978.600,00
SA2	Saldo (2) Geldfluss aus der Investiven Gebarung (33 – 34)	1.692.100,00	-10.268.600,00	11.960.700,00
SA3	Saldo (3) Nettofinanzierungssaldo (Saldo 1 + Saldo 2)	3.720.200,00	3.009.400,00	710.800,00

MVAG	Mittelverwendungs- und -aufbringungsgruppen (1. Ebene)	VA 2020 inkl. NVA	VA 2020	1. NVA
FINANZIERUNGSTÄTIGKEIT				
351	Einzahlungen aus der Aufnahme von Finanzschulden	477.000,00	6.367.000,00	-5.890.000,00
353	Einzahlungen infolge eines Kapitaltausch bei derivativen Finanzinstrumenten mit Grundgeschäft	0,00	0,00	0,00
355	Einzahlungen aus dem Abgang von Finanzinstrumenten	0,00	0,00	0,00
35	Summe Einzahlungen aus der Finanzierungstätigkeit	477.000,00	6.367.000,00	-5.890.000,00
361	Auszahlungen aus der Tilgung von Finanzschulden	8.649.200,00	8.646.600,00	2.600,00
363	Auszahlungen infolge eines Kapitaltausch bei derivativen Finanzinstrumenten mit Grundgeschäft	0,00	0,00	0,00
365	Auszahlungen für den Erwerb von Finanzinstrumenten	0,00	0,00	0,00
36	Summe Auszahlungen aus der Finanzierungstätigkeit	8.649.200,00	8.646.600,00	2.600,00
SA4	Saldo (4) Geldfluss aus der Finanzierungstätigkeit (35 – 36)	-8.172.200,00	-2.279.600,00	-5.892.600,00
SA5	Saldo (5) Geldfluss aus der voranschlagswirksamen Gebarung (Saldo 3 + Saldo 4)	-4.452.000,00	729.800,00	-5.181.800,00

1. NVA Finanzierungshaushalt Gesamt 1. und 2. Ebene
(Anlage 1b) - interne Vergütungen enthalten

1. Nachtragsvoranschlag 2020

Magistrat Wiener Neustadt

NVA Finanzierungshaushalt Gesamt 1. und 2. Ebene (Anlage 1b) - interne Vergütungen enthalten

MVAG	Mittelverwendungs- und aufbringungsgruppen (1. und 2. Ebene)	VA 2020 inkl. NVA	VA 2020	1. NVA
311	Einzahlungen aus der operativen Verwaltungstätigkeit	136.541.600,00	151.279.400,00	-14.737.800,00
3111	Einzahlungen aus eigenen Abgaben	26.653.800,00	30.179.600,00	-3.525.800,00
3112	Einzahlungen aus Ertragsanteilen	50.000.000,00	56.874.000,00	-6.874.000,00
3113	Einzahlungen aus Gebühren	26.810.100,00	26.510.100,00	300.000,00
3114	Einzahlungen aus Leistungen	15.396.100,00	16.275.200,00	-879.100,00
3115	Einzahlungen aus Besitz und wirtschaftlicher Tätigkeit	5.857.300,00	6.194.800,00	-337.500,00
3116	Einzahlungen aus Veräußerung von geringwertigen Wirtschaftsgütern (GWG) und sonstige Einzahlungen	11.824.300,00	15.245.700,00	-3.421.400,00
312	Einzahlungen aus Transfers (ohne Kapitaltransfers)	7.416.000,00	6.236.600,00	1.179.400,00
3121	Transferzahlungen von Trägern des öffentlichen Rechts	6.203.900,00	4.656.500,00	1.547.400,00
3122	Transferzahlungen von Beteiligungen	0,00	0,00	0,00
3123	Transferzahlungen von Unternehmen (inkl. Finanzunternehmen)	2.100,00	2.100,00	0,00
3124	Transferzahlungen von Haushalte und Organisationen ohne Erwerbscharakter	1.210.000,00	1.578.000,00	-368.000,00
3125	Transferzahlungen vom Ausland	0,00	0,00	0,00
3126	Investitions- und Tilgungszuschüsse zwischen Unternehmungen und Betrieben der Gebietskörperschaft und der Gebietskörperschaft	0,00	0,00	0,00
313	Einzahlungen aus Finanzerträgen	655.600,00	655.600,00	0,00
3131	Einzahlungen aus Zinserträgen	135.600,00	135.600,00	0,00
3133	Einzahlungen aus Gewinnentnahmen von marktbestimmten Betrieben	0,00	0,00	0,00
3134	Sonstige Einzahlungen aus Finanzerträgen	0,00	0,00	0,00
3135	Einzahlungen aus Dividenden/Gewinnausschüttungen	520.000,00	520.000,00	0,00
31	Summe Einzahlungen operative Gebarung	144.613.200,00	158.171.600,00	-13.558.400,00
321	Auszahlungen aus Personalaufwand	42.737.000,00	42.898.200,00	-161.200,00
3211	Auszahlungen für Personalaufwand Bezüge, Nebengebühren, und Mehrleistungsvergütungen)	34.114.100,00	34.244.100,00	-130.000,00
3212	Auszahlungen für gesetzliche und freiwillige Sozialaufwendungen	8.394.500,00	8.425.700,00	-31.200,00
3213	Auszahlungen aus sonstigem Personalaufwand	228.400,00	228.400,00	0,00
322	Auszahlungen aus Sachaufwand (ohne Transferaufwand)	52.063.600,00	54.567.800,00	-2.504.200,00
3221	Auszahlungen für Gebrauchs- und Verbrauchsgüter, Handelswaren	2.593.800,00	2.739.200,00	-145.400,00
3222	Auszahlungen für Verwaltungs- und Betriebsaufwand	4.248.000,00	3.846.900,00	401.100,00
3223	Auszahlungen für Leasing- und Mietaufwand	8.681.500,00	8.653.600,00	27.900,00
3224	Auszahlungen für Instandhaltung	4.080.300,00	4.027.200,00	53.100,00
3225	Sonstige Auszahlungen aus Sachaufwand	32.460.000,00	35.300.900,00	-2.840.900,00
323	Auszahlungen aus Transfers (ohne Kapitaltransfers)	45.412.200,00	44.983.200,00	429.000,00
3231	Transferzahlungen an Träger des öffentlichen Rechts	29.006.400,00	29.004.400,00	2.000,00
3232	Transferzahlungen an Beteiligungen	0,00	0,00	0,00
3233	Transferzahlungen an Unternehmen (inkl. Finanzunternehmen)	6.793.100,00	6.078.100,00	715.000,00
3234	Transferzahlungen an Haushalte und Organisationen ohne Erwerbscharakter	9.612.700,00	9.900.700,00	-288.000,00

1. Nachtragsvoranschlag 2020

NVA Finanzierungshaushalt Gesamt 1. und 2. Ebene (Anlage 1b) - interne Vergütungen enthalten

Magistrat Wiener Neustadt

MVAG	Mittelverwendungs- und aufbringungsgruppen (1. und 2. Ebene)	VA 2020 inkl. NVA	VA 2020	1. NVA
3235	Transferzahlungen an das Ausland	0,00	0,00	0,00
3236	Investitions- und Tilgungszuschüsse zwischen Unternehmungen und Betrieben der Gebietskörperschaft und der Gebietskörperschaft	0,00	0,00	0,00
324	Auszahlungen aus Finanzaufwand	2.372.300,00	2.444.400,00	-72.100,00
3241	Auszahlungen für Zinsaufwand, für Finanzierungsleasing, für Forderungskauf, für Finanzschulden und derivative Finanzinstrumente m	2.247.000,00	2.319.100,00	-72.100,00
3242	Auszahlungen für Zinsen aus derivativen Finanzinstrumenten ohne Grundgeschäft	0,00	0,00	0,00
3243	Auszahlung aus Gewinnentnahmen von marktbestimmten Betrieben	0,00	0,00	0,00
3244	Sonstige Auszahlungen aus Finanzaufwendungen	125.300,00	125.300,00	0,00
32	Summe Auszahlungen operative Gebarung	142.585.100,00	144.893.600,00	-2.308.500,00
SA1	Saldo (1) Geldfluss aus der Operativen Gebarung (31 – 32)	2.028.100,00	13.278.000,00	-11.249.900,00
331	Einzahlungen aus der Investitionstätigkeit	2.111.100,00	323.100,00	1.788.000,00
3311	Einzahlungen aus der Veräußerung von immateriellem Vermögen	0,00	0,00	0,00
3312	Einzahlungen aus der Veräußerung von Grundstücken und Grundstückeinrichtungen	2.098.000,00	310.000,00	1.788.000,00
3313	Einzahlungen aus der Veräußerung von Gebäuden und Bauten	0,00	0,00	0,00
3314	Einzahlungen aus der Veräußerung von technischen Anlagen, Fahrzeuge und Maschinen	13.100,00	13.100,00	0,00
3315	Einzahlungen aus der Veräußerung von Amts-, Betriebs- und Geschäftsausstattung	0,00	0,00	0,00
3316	Einzahlungen aus der Veräußerung von Kulturgütern	0,00	0,00	0,00
3317	Einzahlungen aus der Veräußerung von Beteiligungen	0,00	0,00	0,00
332	Einzahlungen aus der Rückzahlung von Darlehen sowie gewährten Vorschüssen	6.000.000,00	3.000.000,00	3.000.000,00
3321	Einzahlungen aus Darlehen an Träger des öffentlichen Rechts	0,00	0,00	0,00
3322	Einzahlungen aus Darlehen an Beteiligungen	0,00	0,00	0,00
3323	Einzahlungen aus Darlehen an Unternehmen und Haushalte	6.000.000,00	3.000.000,00	3.000.000,00
3325	Einzahlungen aus Vorschüssen und Anzahlungen	0,00	0,00	0,00
333	Einzahlungen aus Kapitaltransfers	4.284.100,00	1.090.000,00	3.194.100,00
3331	Kapitaltransferzahlungen von Trägern des öffentlichen Rechts	4.284.100,00	1.090.000,00	3.194.100,00
3332	Kapitaltransferzahlungen von Beteiligungen	0,00	0,00	0,00
3333	Kapitaltransferzahlungen von Unternehmen	0,00	0,00	0,00
3334	Kapitaltransferzahlungen von Haushalten und Organisationen ohne Erwerbscharakter	0,00	0,00	0,00
3335	Kapitaltransferzahlungen vom Ausland	0,00	0,00	0,00
33	Summe Einzahlungen investive Gebarung	12.395.200,00	4.413.100,00	7.982.100,00
341	Auszahlungen aus der Investitionstätigkeit	10.008.100,00	11.001.700,00	-993.600,00
3411	Auszahlungen für den Erwerb von immateriellem Vermögen	20.000,00	20.000,00	0,00
3412	Auszahlungen für den Erwerb von Grundstücken und Grundstückseinrichtungen	3.180.500,00	3.444.500,00	-264.000,00
3413	Auszahlungen für den Erwerb von Gebäuden und Bauten	4.589.900,00	5.255.000,00	-665.100,00
3414	Auszahlungen für den Erwerb von technischen Anlagen, Fahrzeuge und Maschinen	641.200,00	671.700,00	-30.500,00

1. Nachtragsvoranschlag 2020

NVA Finanzierungshaushalt Gesamt 1. und 2. Ebene (Anlage 1b) - interne Vergütungen enthalten

Magistrat Wiener Neustadt

MVAG	Mittelverwendungs- und aufbringungsgruppen (1. und 2. Ebene)	VA 2020 inkl. NVA	VA 2020	1. NVA
3415	Auszahlungen für den Erwerb von Amts-, Betriebs- und Geschäftsausstattung	1.576.500,00	1.610.500,00	-34.000,00
3416	Auszahlungen für den Erwerb von Kulturgütern	0,00	0,00	0,00
3417	Auszahlungen für den Erwerb von Beteiligungen	0,00	0,00	0,00
342	Auszahlungen von gewährten Darlehen sowie gewährten Vorschüssen	0,00	0,00	0,00
3421	Auszahlung von Darlehen an Träger des öffentlichen Rechts	0,00	0,00	0,00
3422	Auszahlung von Darlehen an Beteiligungen	0,00	0,00	0,00
3423	Auszahlung von Darlehen an Unternehmen und Haushalte	0,00	0,00	0,00
3425	Auszahlungen von Vorschüssen und Anzahlungen	0,00	0,00	0,00
343	Auszahlungen aus Kapitaltransfers	695.000,00	3.680.000,00	-2.985.000,00
3431	Kapitaltransferzahlungen an Träger des öffentlichen Rechts	35.000,00	1.330.000,00	-1.295.000,00
3432	Kapitaltransferzahlungen an Beteiligungen	0,00	0,00	0,00
3433	Kapitaltransferzahlungen an Unternehmen (Finanzunternehmen)	660.000,00	2.350.000,00	-1.690.000,00
3434	Kapitaltransferzahlungen an Haushalte und Organisationen ohne Erwerbscharakter	0,00	0,00	0,00
3435	Kapitaltransferzahlungen an das Ausland	0,00	0,00	0,00
34	Summe Auszahlungen investive Gebarung	10.703.100,00	14.681.700,00	-3.978.600,00
SA2	Saldo (2) Geldfluss aus der Investiven Gebarung (33 – 34)	1.692.100,00	-10.268.600,00	11.960.700,00
SA3	Saldo (3) Nettofinanzierungssaldo (Saldo 1 + Saldo 2)	3.720.200,00	3.009.400,00	710.800,00
351	Einzahlungen aus der Aufnahme von Finanzschulden	477.000,00	6.367.000,00	-5.890.000,00
3511	Einzahlungen aus empfangenen Darlehen von öffentlichen Körperschaften und Rechtsträgern	0,00	0,00	0,00
3512	Einzahlungen aus empfangenen Darlehen von Beteiligungen	0,00	0,00	0,00
3513	Einzahlungen aus empfangenen Darlehen von Unternehmen und privaten Haushalten	0,00	0,00	0,00
3514	Einzahlungen aus Finanzschulden (Finanzunternehmen)	477.000,00	6.367.000,00	-5.890.000,00
353	Einzahlungen infolge eines Kapitaltausch bei derivativen Finanzinstrumenten mit Grundgeschäft	0,00	0,00	0,00
3530	Einzahlungen infolge eines Kapitaltausch bei derivativen Finanzinstrumenten mit Grundgeschäft	0,00	0,00	0,00
355	Einzahlungen aus dem Abgang von Finanzinstrumenten	0,00	0,00	0,00
3550	Einzahlungen aus dem Abgang von Finanzinstrumenten	0,00	0,00	0,00
35	Summe Einzahlungen aus der Finanzierungstätigkeit	477.000,00	6.367.000,00	-5.890.000,00
361	Auszahlungen aus der Tilgung von Finanzschulden	8.649.200,00	8.646.600,00	2.600,00
3611	Auszahlungen aus empfangenen Darlehen von öffentlichen Körperschaften und Rechtsträgern	38.000,00	38.000,00	0,00
3612	Auszahlungen aus empfangenen Darlehen von Beteiligungen	0,00	0,00	0,00
3613	Auszahlungen aus empfangenen Darlehen von Unternehmen und privaten Haushalten	0,00	0,00	0,00
3614	Auszahlungen aus Finanzschulden	8.611.200,00	8.608.600,00	2.600,00

MVAG	Mittelverwendungs- und aufbringungsgruppen (1. und 2. Ebene)	VA 2020 inkl. NVA	VA 2020	1. NVA
3615	Auszahlung aus der Rückzahlung von Leasingverbindlichkeiten	0,00	0,00	0,00
363	Auszahlungen infolge eines Kapitaltausch bei derivativen Finanzinstrumenten mit Grundgeschäft	0,00	0,00	0,00
3630	Auszahlungen infolge eines Kapitaltausch bei derivativen Finanzinstrumenten mit Grundgeschäft	0,00	0,00	0,00
365	Auszahlungen für den Erwerb von Finanzinstrumenten	0,00	0,00	0,00
3650	Auszahlungen für den Erwerb von Finanzinstrumenten	0,00	0,00	0,00
36	Summe Auszahlungen aus der Finanzierungstätigkeit	8.649.200,00	8.646.600,00	2.600,00
SA4	Saldo (4) Geldfluss aus der Finanzierungstätigkeit (35 – 36)	-8.172.200,00	-2.279.600,00	-5.892.600,00
SA5	Saldo (5) Geldfluss aus der voranschlagswirksamen Gebarung (Saldo 3 + Saldo 4)	-4.452.000,00	729.800,00	-5.181.800,00

1. NVA Finanzierungshaushalt Bereichsbudget 1. und 2. Ebene
(Anlage 1b)

Vertretungskörper und allgemeine Verwaltung (Gruppe 0)

MVAG	Mittelverwendungs- und aufbringungsgruppen (1. und 2. Ebene)	VA 2020 inkl. NVA	VA 2020	1. NVA
311	Einzahlungen aus der operativen Verwaltungstätigkeit	42.306.100,00	41.954.500,00	351.600,00
3111	Einzahlungen aus eigenen Abgaben	700.000,00	750.000,00	-50.000,00
3112	Einzahlungen aus Ertragsanteilen	0,00	0,00	0,00
3113	Einzahlungen aus Gebühren	26.760.100,00	26.460.100,00	300.000,00
3114	Einzahlungen aus Leistungen	4.422.300,00	4.246.300,00	176.000,00
3115	Einzahlungen aus Besitz und wirtschaftlicher Tätigkeit	0,00	0,00	0,00
3116	Einzahlungen aus Veräußerung von geringwertigen Wirtschaftsgütern (GWG) und sonstige Einzahlungen	10.423.700,00	10.498.100,00	-74.400,00
312	Einzahlungen aus Transfers (ohne Kapitaltransfers)	533.300,00	527.300,00	6.000,00
3121	Transferzahlungen von Trägern des öffentlichen Rechts	213.000,00	207.000,00	6.000,00
3122	Transferzahlungen von Beteiligungen	0,00	0,00	0,00
3123	Transferzahlungen von Unternehmen (inkl. Finanzunternehmen)	0,00	0,00	0,00
3124	Transferzahlungen von Haushalte und Organisationen ohne Erwerbscharakter	320.300,00	320.300,00	0,00
3125	Transferzahlungen vom Ausland	0,00	0,00	0,00
3126	Investitions- und Tilgungszuschüsse zwischen Unternehmungen und Betrieben der Gebietskörperschaft und der Gebietskörperschaft	0,00	0,00	0,00
313	Einzahlungen aus Finanzerträgen	0,00	0,00	0,00
3131	Einzahlungen aus Zinserträgen	0,00	0,00	0,00
3133	Einzahlungen aus Gewinnentnahmen von marktbestimmten Betrieben	0,00	0,00	0,00
3134	Sonstige Einzahlungen aus Finanzerträgen	0,00	0,00	0,00
3135	Einzahlungen aus Dividenden/Gewinnausschüttungen	0,00	0,00	0,00
31	Summe Einzahlungen operative Gebarung	42.839.400,00	42.481.800,00	357.600,00
321	Auszahlungen aus Personalaufwand	17.304.500,00	17.453.300,00	-148.800,00
3211	Auszahlungen für Personalaufwand Bezüge, Nebengebühren, und Mehrleistungsvergütungen)	13.797.100,00	13.917.100,00	-120.000,00
3212	Auszahlungen für gesetzliche und freiwillige Sozialaufwendungen	3.352.500,00	3.381.300,00	-28.800,00
3213	Auszahlungen aus sonstigem Personalaufwand	154.900,00	154.900,00	0,00
322	Auszahlungen aus Sachaufwand (ohne Transferaufwand)	18.265.600,00	18.425.000,00	-159.400,00
3221	Auszahlungen für Gebrauchs- und Verbrauchsgüter, Handelswaren	337.000,00	400.300,00	-63.300,00
3222	Auszahlungen für Verwaltungs- und Betriebsaufwand	576.000,00	721.000,00	-145.000,00
3223	Auszahlungen für Leasing- und Mietaufwand	583.100,00	597.000,00	-13.900,00
3224	Auszahlungen für Instandhaltung	66.100,00	66.100,00	0,00
3225	Sonstige Auszahlungen aus Sachaufwand	16.703.400,00	16.640.600,00	62.800,00
323	Auszahlungen aus Transfers (ohne Kapitaltransfers)	8.215.600,00	8.365.600,00	-150.000,00
3231	Transferzahlungen an Träger des öffentlichen Rechts	0,00	0,00	0,00
3232	Transferzahlungen an Beteiligungen	0,00	0,00	0,00
3233	Transferzahlungen an Unternehmen (inkl. Finanzunternehmen)	0,00	0,00	0,00

1. Nachtragsvoranschlag 2020

NVA Finanzierungshaushalt Bereichsbudget 1. und 2. Ebene (Anlage 1b)

Magistrat Wiener Neustadt

Vertretungskörper und allgemeine Verwaltung (Gruppe 0)

MVAG	Mittelverwendungs- und aufbringungsgruppen (1. und 2. Ebene)	VA 2020 inkl. NVA	VA 2020	1. NVA
3234	Transferzahlungen an Haushalte und Organisationen ohne Erwerbscharakter	8.215.600,00	8.365.600,00	-150.000,00
3235	Transferzahlungen an das Ausland	0,00	0,00	0,00
3236	Investitions- und Tilgungszuschüsse zwischen Unternehmungen und Betrieben der Gebietskörperschaft und der Gebietskörperschaft	0,00	0,00	0,00
324	Auszahlungen aus Finanzaufwand	300,00	300,00	0,00
3241	Auszahlungen für Zinsaufwand, für Finanzierungsleasing, für Forderungskauf, für Finanzschulden und derivative Finanzinstrumente m	0,00	0,00	0,00
3242	Auszahlungen für Zinsen aus derivativen Finanzinstrumenten ohne Grundgeschäft	0,00	0,00	0,00
3243	Auszahlung aus Gewinnentnahmen von marktbestimmten Betrieben	0,00	0,00	0,00
3244	Sonstige Auszahlungen aus Finanzaufwendungen	300,00	300,00	0,00
32	Summe Auszahlungen operative Gebarung	43.786.000,00	44.244.200,00	-458.200,00
SA1	Saldo (1) Geldfluss aus der Operativen Gebarung (31 – 32)	-946.600,00	-1.762.400,00	815.800,00
331	Einzahlungen aus der Investitionstätigkeit	0,00	0,00	0,00
3311	Einzahlungen aus der Veräußerung von immateriellem Vermögen	0,00	0,00	0,00
3312	Einzahlungen aus der Veräußerung von Grundstücken und Grundstückeinrichtungen	0,00	0,00	0,00
3313	Einzahlungen aus der Veräußerung von Gebäuden und Bauten	0,00	0,00	0,00
3314	Einzahlungen aus der Veräußerung von technischen Anlagen, Fahrzeuge und Maschinen	0,00	0,00	0,00
3315	Einzahlungen aus der Veräußerung von Amts-, Betriebs- und Geschäftsausstattung	0,00	0,00	0,00
3316	Einzahlungen aus der Veräußerung von Kulturgütern	0,00	0,00	0,00
3317	Einzahlungen aus der Veräußerung von Beteiligungen	0,00	0,00	0,00
332	Einzahlungen aus der Rückzahlung von Darlehen sowie gewährten Vorschüssen	0,00	0,00	0,00
3321	Einzahlungen aus Darlehen an Träger des öffentlichen Rechts	0,00	0,00	0,00
3322	Einzahlungen aus Darlehen an Beteiligungen	0,00	0,00	0,00
3323	Einzahlungen aus Darlehen an Unternehmen und Haushalte	0,00	0,00	0,00
3325	Einzahlungen aus Vorschüssen und Anzahlungen	0,00	0,00	0,00
333	Einzahlungen aus Kapitaltransfers	0,00	0,00	0,00
3331	Kapitaltransferzahlungen von Trägern des öffentlichen Rechts	0,00	0,00	0,00
3332	Kapitaltransferzahlungen von Beteiligungen	0,00	0,00	0,00
3333	Kapitaltransferzahlungen von Unternehmen	0,00	0,00	0,00
3334	Kapitaltransferzahlungen von Haushalten und Organisationen ohne Erwerbscharakter	0,00	0,00	0,00
3335	Kapitaltransferzahlungen vom Ausland	0,00	0,00	0,00
33	Summe Einzahlungen investive Gebarung	0,00	0,00	0,00
341	Auszahlungen aus der Investitionstätigkeit	159.100,00	839.600,00	-680.500,00
3411	Auszahlungen für den Erwerb von immateriellem Vermögen	20.000,00	20.000,00	0,00
3412	Auszahlungen für den Erwerb von Grundstücken und Grundstückseinrichtungen	0,00	0,00	0,00

1. Nachtragsvoranschlag 2020

Magistrat Wiener Neustadt

NVA Finanzierungshaushalt Bereichsbudget 1. und 2. Ebene (Anlage 1b)

Vertretungskörper und allgemeine Verwaltung (Gruppe 0)

MVAG	Mittelverwendungs- und aufbringungsgruppen (1. und 2. Ebene)	VA 2020 inkl. NVA	VA 2020	1. NVA
3413	Auszahlungen für den Erwerb von Gebäuden und Bauten	100.000,00	800.000,00	-700.000,00
3414	Auszahlungen für den Erwerb von technischen Anlagen, Fahrzeuge und Maschinen	20.600,00	1.100,00	19.500,00
3415	Auszahlungen für den Erwerb von Amts-, Betriebs- und Geschäftsausstattung	18.500,00	18.500,00	0,00
3416	Auszahlungen für den Erwerb von Kulturgütern	0,00	0,00	0,00
3417	Auszahlungen für den Erwerb von Beteiligungen	0,00	0,00	0,00
342	Auszahlungen von gewährten Darlehen sowie gewährten Vorschüssen	0,00	0,00	0,00
3421	Auszahlung von Darlehen an Träger des öffentlichen Rechts	0,00	0,00	0,00
3422	Auszahlung von Darlehen an Beteiligungen	0,00	0,00	0,00
3423	Auszahlung von Darlehen an Unternehmen und Haushalte	0,00	0,00	0,00
3425	Auszahlungen von Vorschüssen und Anzahlungen	0,00	0,00	0,00
343	Auszahlungen aus Kapitaltransfers	0,00	0,00	0,00
3431	Kapitaltransferzahlungen an Träger des öffentlichen Rechts	0,00	0,00	0,00
3432	Kapitaltransferzahlungen an Beteiligungen	0,00	0,00	0,00
3433	Kapitaltransferzahlungen an Unternehmen (Finanzunternehmen)	0,00	0,00	0,00
3434	Kapitaltransferzahlungen an Haushalte und Organisationen ohne Erwerbscharakter	0,00	0,00	0,00
3435	Kapitaltransferzahlungen an das Ausland	0,00	0,00	0,00
34	Summe Auszahlungen investive Gebarung	159.100,00	839.600,00	-680.500,00
SA2	Saldo (2) Geldfluss aus der Investiven Gebarung (33 – 34)	-159.100,00	-839.600,00	680.500,00
SA3	Saldo (3) Nettofinanzierungssaldo (Saldo 1 + Saldo 2)	-1.105.700,00	-2.602.000,00	1.496.300,00
351	Einzahlungen aus der Aufnahme von Finanzschulden	0,00	0,00	0,00
3511	Einzahlungen aus empfangenen Darlehen von öffentlichen Körperschaften und Rechtsträgern	0,00	0,00	0,00
3512	Einzahlungen aus empfangenen Darlehen von Beteiligungen	0,00	0,00	0,00
3513	Einzahlungen aus empfangenen Darlehen von Unternehmen und privaten Haushalten	0,00	0,00	0,00
3514	Einzahlungen aus Finanzschulden (Finanzunternehmen)	0,00	0,00	0,00
353	Einzahlungen infolge eines Kapitaltausch bei derivativen Finanzinstrumenten mit Grundgeschäft	0,00	0,00	0,00
3530	Einzahlungen infolge eines Kapitaltausch bei derivativen Finanzinstrumenten mit Grundgeschäft	0,00	0,00	0,00
355	Einzahlungen aus dem Abgang von Finanzinstrumenten	0,00	0,00	0,00
3550	Einzahlungen aus dem Abgang von Finanzinstrumenten	0,00	0,00	0,00
35	Summe Einzahlungen aus der Finanzierungstätigkeit	0,00	0,00	0,00
361	Auszahlungen aus der Tilgung von Finanzschulden	0,00	0,00	0,00
3611	Auszahlungen aus empfangenen Darlehen von öffentlichen Körperschaften und Rechtsträgern	0,00	0,00	0,00

Vertretungskörper und allgemeine Verwaltung (Gruppe 0)

MVAG	Mittelverwendungs- und aufbringungsgruppen (1. und 2. Ebene)	VA 2020 inkl. NVA	VA 2020	1. NVA
3612	Auszahlungen aus empfangenen Darlehen von Beteiligungen	0,00	0,00	0,00
3613	Auszahlungen aus empfangenen Darlehen von Unternehmen und privaten Haushalten	0,00	0,00	0,00
3614	Auszahlungen aus Finanzschulden	0,00	0,00	0,00
3615	Auszahlung aus der Rückzahlung von Leasingverbindlichkeiten	0,00	0,00	0,00
363	Auszahlungen infolge eines Kapitaltausch bei derivativen Finanzinstrumenten mit Grundgeschäft	0,00	0,00	0,00
3630	Auszahlungen infolge eines Kapitaltausch bei derivativen Finanzinstrumenten mit Grundgeschäft	0,00	0,00	0,00
365	Auszahlungen für den Erwerb von Finanzinstrumenten	0,00	0,00	0,00
3650	Auszahlungen für den Erwerb von Finanzinstrumenten	0,00	0,00	0,00
36	Summe Auszahlungen aus der Finanzierungstätigkeit	0,00	0,00	0,00
SA4	Saldo (4) Geldfluss aus der Finanzierungstätigkeit (35 – 36)	0,00	0,00	0,00
SA5	Saldo (5) Geldfluss aus der voranschlagswirksamen Gebarung (Saldo 3 + Saldo 4)	-1.105.700,00	-2.602.000,00	1.496.300,00

Öffentliche Ordnung und Sicherheit (Gruppe 1)

MVAG	Mittelverwendungs- und aufbringungsgruppen (1. und 2. Ebene)	VA 2020 inkl. NVA	VA 2020	1. NVA
311	Einzahlungen aus der operativen Verwaltungstätigkeit	19.700,00	19.700,00	0,00
3111	Einzahlungen aus eigenen Abgaben	0,00	0,00	0,00
3112	Einzahlungen aus Ertragsanteilen	0,00	0,00	0,00
3113	Einzahlungen aus Gebühren	0,00	0,00	0,00
3114	Einzahlungen aus Leistungen	19.700,00	19.700,00	0,00
3115	Einzahlungen aus Besitz und wirtschaftlicher Tätigkeit	0,00	0,00	0,00
3116	Einzahlungen aus Veräußerung von geringwertigen Wirtschaftsgütern (GWG) und sonstige Einzahlungen	0,00	0,00	0,00
312	Einzahlungen aus Transfers (ohne Kapitaltransfers)	49.500,00	49.500,00	0,00
3121	Transferzahlungen von Trägern des öffentlichen Rechts	49.500,00	49.500,00	0,00
3122	Transferzahlungen von Beteiligungen	0,00	0,00	0,00
3123	Transferzahlungen von Unternehmen (inkl. Finanzunternehmen)	0,00	0,00	0,00
3124	Transferzahlungen von Haushalte und Organisationen ohne Erwerbscharakter	0,00	0,00	0,00
3125	Transferzahlungen vom Ausland	0,00	0,00	0,00
3126	Investitions- und Tilgungszuschüsse zwischen Unternehmungen und Betrieben der Gebietskörperschaft und der Gebietskörperschaft	0,00	0,00	0,00
313	Einzahlungen aus Finanzerträgen	0,00	0,00	0,00
3131	Einzahlungen aus Zinserträgen	0,00	0,00	0,00
3133	Einzahlungen aus Gewinnentnahmen von marktbestimmten Betrieben	0,00	0,00	0,00
3134	Sonstige Einzahlungen aus Finanzerträgen	0,00	0,00	0,00
3135	Einzahlungen aus Dividenden/Gewinnausschüttungen	0,00	0,00	0,00
31	Summe Einzahlungen operative Gebarung	69.200,00	69.200,00	0,00
321	Auszahlungen aus Personalaufwand	1.373.500,00	1.373.500,00	0,00
3211	Auszahlungen für Personalaufwand Bezüge, Nebengebühren, und Mehrleistungsvergütungen)	1.100.900,00	1.100.900,00	0,00
3212	Auszahlungen für gesetzliche und freiwillige Sozialaufwendungen	268.600,00	268.600,00	0,00
3213	Auszahlungen aus sonstigem Personalaufwand	4.000,00	4.000,00	0,00
322	Auszahlungen aus Sachaufwand (ohne Transferaufwand)	137.600,00	138.100,00	-500,00
3221	Auszahlungen für Gebrauchs- und Verbrauchsgüter, Handelswaren	8.300,00	8.800,00	-500,00
3222	Auszahlungen für Verwaltungs- und Betriebsaufwand	2.800,00	2.800,00	0,00
3223	Auszahlungen für Leasing- und Mietaufwand	0,00	0,00	0,00
3224	Auszahlungen für Instandhaltung	400,00	400,00	0,00
3225	Sonstige Auszahlungen aus Sachaufwand	126.100,00	126.100,00	0,00
323	Auszahlungen aus Transfers (ohne Kapitaltransfers)	930.400,00	930.400,00	0,00
3231	Transferzahlungen an Träger des öffentlichen Rechts	930.400,00	930.400,00	0,00
3232	Transferzahlungen an Beteiligungen	0,00	0,00	0,00
3233	Transferzahlungen an Unternehmen (inkl. Finanzunternehmen)	0,00	0,00	0,00

Öffentliche Ordnung und Sicherheit (Gruppe 1)

MVAG	Mittelverwendungs- und aufbringungsgruppen (1. und 2. Ebene)	VA 2020 inkl. NVA	VA 2020	1. NVA
3234	Transferzahlungen an Haushalte und Organisationen ohne Erwerbscharakter	0,00	0,00	0,00
3235	Transferzahlungen an das Ausland	0,00	0,00	0,00
3236	Investitions- und Tilgungszuschüsse zwischen Unternehmungen und Betrieben der Gebietskörperschaft und der Gebietskörperschaft	0,00	0,00	0,00
324	Auszahlungen aus Finanzaufwand	23.200,00	23.200,00	0,00
3241	Auszahlungen für Zinsaufwand, für Finanzierungsleasing, für Forderungskauf, für Finanzschulden und derivative Finanzinstrumente m	23.200,00	23.200,00	0,00
3242	Auszahlungen für Zinsen aus derivativen Finanzinstrumenten ohne Grundgeschäft	0,00	0,00	0,00
3243	Auszahlung aus Gewinnentnahmen von marktbestimmten Betrieben	0,00	0,00	0,00
3244	Sonstige Auszahlungen aus Finanzaufwendungen	0,00	0,00	0,00
32	Summe Auszahlungen operative Gebarung	2.464.700,00	2.465.200,00	-500,00
SA1	Saldo (1) Geldfluss aus der Operativen Gebarung (31 – 32)	-2.395.500,00	-2.396.000,00	500,00
331	Einzahlungen aus der Investitionstätigkeit	0,00	0,00	0,00
3311	Einzahlungen aus der Veräußerung von immateriellem Vermögen	0,00	0,00	0,00
3312	Einzahlungen aus der Veräußerung von Grundstücken und Grundstückeinrichtungen	0,00	0,00	0,00
3313	Einzahlungen aus der Veräußerung von Gebäuden und Bauten	0,00	0,00	0,00
3314	Einzahlungen aus der Veräußerung von technischen Anlagen, Fahrzeuge und Maschinen	0,00	0,00	0,00
3315	Einzahlungen aus der Veräußerung von Amts-, Betriebs- und Geschäftsausstattung	0,00	0,00	0,00
3316	Einzahlungen aus der Veräußerung von Kulturgütern	0,00	0,00	0,00
3317	Einzahlungen aus der Veräußerung von Beteiligungen	0,00	0,00	0,00
332	Einzahlungen aus der Rückzahlung von Darlehen sowie gewährten Vorschüssen	0,00	0,00	0,00
3321	Einzahlungen aus Darlehen an Träger des öffentlichen Rechts	0,00	0,00	0,00
3322	Einzahlungen aus Darlehen an Beteiligungen	0,00	0,00	0,00
3323	Einzahlungen aus Darlehen an Unternehmen und Haushalte	0,00	0,00	0,00
3325	Einzahlungen aus Vorschüssen und Anzahlungen	0,00	0,00	0,00
333	Einzahlungen aus Kapitaltransfers	0,00	0,00	0,00
3331	Kapitaltransferzahlungen von Trägern des öffentlichen Rechts	0,00	0,00	0,00
3332	Kapitaltransferzahlungen von Beteiligungen	0,00	0,00	0,00
3333	Kapitaltransferzahlungen von Unternehmen	0,00	0,00	0,00
3334	Kapitaltransferzahlungen von Haushalten und Organisationen ohne Erwerbscharakter	0,00	0,00	0,00
3335	Kapitaltransferzahlungen vom Ausland	0,00	0,00	0,00
33	Summe Einzahlungen investive Gebarung	0,00	0,00	0,00
341	Auszahlungen aus der Investitionstätigkeit	51.800,00	51.800,00	0,00
3411	Auszahlungen für den Erwerb von immateriellem Vermögen	0,00	0,00	0,00
3412	Auszahlungen für den Erwerb von Grundstücken und Grundstückseinrichtungen	0,00	0,00	0,00

Öffentliche Ordnung und Sicherheit (Gruppe 1)

MVAG	Mittelverwendungs- und aufbringungsgruppen (1. und 2. Ebene)	VA 2020 inkl. NVA	VA 2020	1. NVA
3413	Auszahlungen für den Erwerb von Gebäuden und Bauten	0,00	0,00	0,00
3414	Auszahlungen für den Erwerb von technischen Anlagen, Fahrzeuge und Maschinen	0,00	0,00	0,00
3415	Auszahlungen für den Erwerb von Amts-, Betriebs- und Geschäftsausstattung	51.800,00	51.800,00	0,00
3416	Auszahlungen für den Erwerb von Kulturgütern	0,00	0,00	0,00
3417	Auszahlungen für den Erwerb von Beteiligungen	0,00	0,00	0,00
342	Auszahlungen von gewährten Darlehen sowie gewährten Vorschüssen	0,00	0,00	0,00
3421	Auszahlung von Darlehen an Träger des öffentlichen Rechts	0,00	0,00	0,00
3422	Auszahlung von Darlehen an Beteiligungen	0,00	0,00	0,00
3423	Auszahlung von Darlehen an Unternehmen und Haushalte	0,00	0,00	0,00
3425	Auszahlungen von Vorschüssen und Anzahlungen	0,00	0,00	0,00
343	Auszahlungen aus Kapitaltransfers	0,00	1.145.000,00	-1.145.000,00
3431	Kapitaltransferzahlungen an Träger des öffentlichen Rechts	0,00	1.145.000,00	-1.145.000,00
3432	Kapitaltransferzahlungen an Beteiligungen	0,00	0,00	0,00
3433	Kapitaltransferzahlungen an Unternehmen (Finanzunternehmen)	0,00	0,00	0,00
3434	Kapitaltransferzahlungen an Haushalte und Organisationen ohne Erwerbscharakter	0,00	0,00	0,00
3435	Kapitaltransferzahlungen an das Ausland	0,00	0,00	0,00
34	Summe Auszahlungen investive Gebarung	51.800,00	1.196.800,00	-1.145.000,00
SA2	Saldo (2) Geldfluss aus der Investiven Gebarung (33 – 34)	-51.800,00	-1.196.800,00	1.145.000,00
SA3	Saldo (3) Nettofinanzierungssaldo (Saldo 1 + Saldo 2)	-2.447.300,00	-3.592.800,00	1.145.500,00
351	Einzahlungen aus der Aufnahme von Finanzschulden	0,00	0,00	0,00
3511	Einzahlungen aus empfangenen Darlehen von öffentlichen Körperschaften und Rechtsträgern	0,00	0,00	0,00
3512	Einzahlungen aus empfangenen Darlehen von Beteiligungen	0,00	0,00	0,00
3513	Einzahlungen aus empfangenen Darlehen von Unternehmen und privaten Haushalten	0,00	0,00	0,00
3514	Einzahlungen aus Finanzschulden (Finanzunternehmen)	0,00	0,00	0,00
353	Einzahlungen infolge eines Kapitaltausch bei derivativen Finanzinstrumenten mit Grundgeschäft	0,00	0,00	0,00
3530	Einzahlungen infolge eines Kapitaltausch bei derivativen Finanzinstrumenten mit Grundgeschäft	0,00	0,00	0,00
355	Einzahlungen aus dem Abgang von Finanzinstrumenten	0,00	0,00	0,00
3550	Einzahlungen aus dem Abgang von Finanzinstrumenten	0,00	0,00	0,00
35	Summe Einzahlungen aus der Finanzierungstätigkeit	0,00	0,00	0,00
361	Auszahlungen aus der Tilgung von Finanzschulden	65.600,00	65.600,00	0,00
3611	Auszahlungen aus empfangenen Darlehen von öffentlichen Körperschaften und Rechtsträgern	0,00	0,00	0,00

Öffentliche Ordnung und Sicherheit (Gruppe 1)

MVAG	Mittelverwendungs- und aufbringungsgruppen (1. und 2. Ebene)	VA 2020 inkl. NVA	VA 2020	1. NVA
3612	Auszahlungen aus empfangenen Darlehen von Beteiligungen	0,00	0,00	0,00
3613	Auszahlungen aus empfangenen Darlehen von Unternehmen und privaten Haushalten	0,00	0,00	0,00
3614	Auszahlungen aus Finanzschulden	65.600,00	65.600,00	0,00
3615	Auszahlung aus der Rückzahlung von Leasingverbindlichkeiten	0,00	0,00	0,00
363	Auszahlungen infolge eines Kapitaltausch bei derivativen Finanzinstrumenten mit Grundgeschäft	0,00	0,00	0,00
3630	Auszahlungen infolge eines Kapitaltausch bei derivativen Finanzinstrumenten mit Grundgeschäft	0,00	0,00	0,00
365	Auszahlungen für den Erwerb von Finanzinstrumenten	0,00	0,00	0,00
3650	Auszahlungen für den Erwerb von Finanzinstrumenten	0,00	0,00	0,00
36	Summe Auszahlungen aus der Finanzierungstätigkeit	65.600,00	65.600,00	0,00
SA4	Saldo (4) Geldfluss aus der Finanzierungstätigkeit (35 – 36)	-65.600,00	-65.600,00	0,00
SA5	Saldo (5) Geldfluss aus der voranschlagswirksamen Gebarung (Saldo 3 + Saldo 4)	-2.512.900,00	-3.658.400,00	1.145.500,00

Unterricht, Erziehung, Sport und Wissenschaft (Gruppe 2)

MVAG	Mittelverwendungs- und aufbringungsgruppen (1. und 2. Ebene)	VA 2020 inkl. NVA	VA 2020	1. NVA
311	Einzahlungen aus der operativen Verwaltungstätigkeit	3.338.500,00	3.655.100,00	-316.600,00
3111	Einzahlungen aus eigenen Abgaben	0,00	0,00	0,00
3112	Einzahlungen aus Ertragsanteilen	0,00	0,00	0,00
3113	Einzahlungen aus Gebühren	0,00	0,00	0,00
3114	Einzahlungen aus Leistungen	3.113.600,00	3.328.200,00	-214.600,00
3115	Einzahlungen aus Besitz und wirtschaftlicher Tätigkeit	133.800,00	188.800,00	-55.000,00
3116	Einzahlungen aus Veräußerung von geringwertigen Wirtschaftsgütern (GWG) und sonstige Einzahlungen	91.100,00	138.100,00	-47.000,00
312	Einzahlungen aus Transfers (ohne Kapitaltransfers)	899.500,00	454.800,00	444.700,00
3121	Transferzahlungen von Trägern des öffentlichen Rechts	887.800,00	443.100,00	444.700,00
3122	Transferzahlungen von Beteiligungen	0,00	0,00	0,00
3123	Transferzahlungen von Unternehmen (inkl. Finanzunternehmen)	600,00	600,00	0,00
3124	Transferzahlungen von Haushalte und Organisationen ohne Erwerbscharakter	11.100,00	11.100,00	0,00
3125	Transferzahlungen vom Ausland	0,00	0,00	0,00
3126	Investitions- und Tilgungszuschüsse zwischen Unternehmungen und Betrieben der Gebietskörperschaft und der Gebietskörperschaft	0,00	0,00	0,00
313	Einzahlungen aus Finanzerträgen	500,00	500,00	0,00
3131	Einzahlungen aus Zinserträgen	500,00	500,00	0,00
3133	Einzahlungen aus Gewinnentnahmen von marktbestimmten Betrieben	0,00	0,00	0,00
3134	Sonstige Einzahlungen aus Finanzerträgen	0,00	0,00	0,00
3135	Einzahlungen aus Dividenden/Gewinnausschüttungen	0,00	0,00	0,00
31	Summe Einzahlungen operative Gebarung	4.238.500,00	4.110.400,00	128.100,00
321	Auszahlungen aus Personalaufwand	7.957.200,00	7.969.600,00	-12.400,00
3211	Auszahlungen für Personalaufwand Bezüge, Nebengebühren, und Mehrleistungsvergütungen)	6.352.700,00	6.362.700,00	-10.000,00
3212	Auszahlungen für gesetzliche und freiwillige Sozialaufwendungen	1.587.500,00	1.589.900,00	-2.400,00
3213	Auszahlungen aus sonstigem Personalaufwand	17.000,00	17.000,00	0,00
322	Auszahlungen aus Sachaufwand (ohne Transferaufwand)	8.993.800,00	8.929.900,00	63.900,00
3221	Auszahlungen für Gebrauchs- und Verbrauchsgüter, Handelswaren	423.500,00	445.600,00	-22.100,00
3222	Auszahlungen für Verwaltungs- und Betriebsaufwand	1.347.800,00	1.134.300,00	213.500,00
3223	Auszahlungen für Leasing- und Mietaufwand	925.000,00	909.200,00	15.800,00
3224	Auszahlungen für Instandhaltung	1.199.700,00	1.295.900,00	-96.200,00
3225	Sonstige Auszahlungen aus Sachaufwand	5.097.800,00	5.144.900,00	-47.100,00
323	Auszahlungen aus Transfers (ohne Kapitaltransfers)	500.900,00	570.900,00	-70.000,00
3231	Transferzahlungen an Träger des öffentlichen Rechts	135.000,00	135.000,00	0,00
3232	Transferzahlungen an Beteiligungen	0,00	0,00	0,00
3233	Transferzahlungen an Unternehmen (inkl. Finanzunternehmen)	2.100,00	2.100,00	0,00

1. Nachtragsvoranschlag 2020

NVA Finanzierungshaushalt Bereichsbudget 1. und 2. Ebene (Anlage 1b)

Magistrat Wiener Neustadt

Unterricht, Erziehung, Sport und Wissenschaft (Gruppe 2)

MVAG	Mittelverwendungs- und aufbringungsgruppen (1. und 2. Ebene)	VA 2020 inkl. NVA	VA 2020	1. NVA
3234	Transferzahlungen an Haushalte und Organisationen ohne Erwerbscharakter	363.800,00	433.800,00	-70.000,00
3235	Transferzahlungen an das Ausland	0,00	0,00	0,00
3236	Investitions- und Tilgungszuschüsse zwischen Unternehmungen und Betrieben der Gebietskörperschaft und der Gebietskörperschaft	0,00	0,00	0,00
324	Auszahlungen aus Finanzaufwand	92.800,00	130.800,00	-38.000,00
3241	Auszahlungen für Zinsaufwand, für Finanzierungsleasing, für Forderungskauf, für Finanzschulden und derivative Finanzinstrumente m	92.800,00	130.800,00	-38.000,00
3242	Auszahlungen für Zinsen aus derivativen Finanzinstrumenten ohne Grundgeschäft	0,00	0,00	0,00
3243	Auszahlung aus Gewinnentnahmen von marktbestimmten Betrieben	0,00	0,00	0,00
3244	Sonstige Auszahlungen aus Finanzaufwendungen	0,00	0,00	0,00
32	Summe Auszahlungen operative Gebarung	17.544.700,00	17.601.200,00	-56.500,00
SA1	Saldo (1) Geldfluss aus der Operativen Gebarung (31 – 32)	-13.306.200,00	-13.490.800,00	184.600,00
331	Einzahlungen aus der Investitionstätigkeit	0,00	0,00	0,00
3311	Einzahlungen aus der Veräußerung von immateriellem Vermögen	0,00	0,00	0,00
3312	Einzahlungen aus der Veräußerung von Grundstücken und Grundstückeinrichtungen	0,00	0,00	0,00
3313	Einzahlungen aus der Veräußerung von Gebäuden und Bauten	0,00	0,00	0,00
3314	Einzahlungen aus der Veräußerung von technischen Anlagen, Fahrzeuge und Maschinen	0,00	0,00	0,00
3315	Einzahlungen aus der Veräußerung von Amts-, Betriebs- und Geschäftsausstattung	0,00	0,00	0,00
3316	Einzahlungen aus der Veräußerung von Kulturgütern	0,00	0,00	0,00
3317	Einzahlungen aus der Veräußerung von Beteiligungen	0,00	0,00	0,00
332	Einzahlungen aus der Rückzahlung von Darlehen sowie gewährten Vorschüssen	0,00	0,00	0,00
3321	Einzahlungen aus Darlehen an Träger des öffentlichen Rechts	0,00	0,00	0,00
3322	Einzahlungen aus Darlehen an Beteiligungen	0,00	0,00	0,00
3323	Einzahlungen aus Darlehen an Unternehmen und Haushalte	0,00	0,00	0,00
3325	Einzahlungen aus Vorschüssen und Anzahlungen	0,00	0,00	0,00
333	Einzahlungen aus Kapitaltransfers	4.284.100,00	1.090.000,00	3.194.100,00
3331	Kapitaltransferzahlungen von Trägern des öffentlichen Rechts	4.284.100,00	1.090.000,00	3.194.100,00
3332	Kapitaltransferzahlungen von Beteiligungen	0,00	0,00	0,00
3333	Kapitaltransferzahlungen von Unternehmen	0,00	0,00	0,00
3334	Kapitaltransferzahlungen von Haushalten und Organisationen ohne Erwerbscharakter	0,00	0,00	0,00
3335	Kapitaltransferzahlungen vom Ausland	0,00	0,00	0,00
33	Summe Einzahlungen investive Gebarung	4.284.100,00	1.090.000,00	3.194.100,00
341	Auszahlungen aus der Investitionstätigkeit	4.902.000,00	4.842.100,00	59.900,00
3411	Auszahlungen für den Erwerb von immateriellem Vermögen	0,00	0,00	0,00
3412	Auszahlungen für den Erwerb von Grundstücken und Grundstückseinrichtungen	78.000,00	248.000,00	-170.000,00

1. Nachtragsvoranschlag 2020

NVA Finanzierungshaushalt Bereichsbudget 1. und 2. Ebene (Anlage 1b)

Magistrat Wiener Neustadt

Unterricht, Erziehung, Sport und Wissenschaft (Gruppe 2)

MVAG	Mittelverwendungs- und aufbringungsgruppen (1. und 2. Ebene)	VA 2020 inkl. NVA	VA 2020	1. NVA
3413	Auszahlungen für den Erwerb von Gebäuden und Bauten	4.389.900,00	4.190.000,00	199.900,00
3414	Auszahlungen für den Erwerb von technischen Anlagen, Fahrzeuge und Maschinen	19.500,00	19.500,00	0,00
3415	Auszahlungen für den Erwerb von Amts-, Betriebs- und Geschäftsausstattung	414.600,00	384.600,00	30.000,00
3416	Auszahlungen für den Erwerb von Kulturgütern	0,00	0,00	0,00
3417	Auszahlungen für den Erwerb von Beteiligungen	0,00	0,00	0,00
342	Auszahlungen von gewährten Darlehen sowie gewährten Vorschüssen	0,00	0,00	0,00
3421	Auszahlung von Darlehen an Träger des öffentlichen Rechts	0,00	0,00	0,00
3422	Auszahlung von Darlehen an Beteiligungen	0,00	0,00	0,00
3423	Auszahlung von Darlehen an Unternehmen und Haushalte	0,00	0,00	0,00
3425	Auszahlungen von Vorschüssen und Anzahlungen	0,00	0,00	0,00
343	Auszahlungen aus Kapitaltransfers	0,00	150.000,00	-150.000,00
3431	Kapitaltransferzahlungen an Träger des öffentlichen Rechts	0,00	150.000,00	-150.000,00
3432	Kapitaltransferzahlungen an Beteiligungen	0,00	0,00	0,00
3433	Kapitaltransferzahlungen an Unternehmen (Finanzunternehmen)	0,00	0,00	0,00
3434	Kapitaltransferzahlungen an Haushalte und Organisationen ohne Erwerbscharakter	0,00	0,00	0,00
3435	Kapitaltransferzahlungen an das Ausland	0,00	0,00	0,00
34	Summe Auszahlungen investive Gebarung	4.902.000,00	4.992.100,00	-90.100,00
SA2	Saldo (2) Geldfluss aus der Investiven Gebarung (33 – 34)	-617.900,00	-3.902.100,00	3.284.200,00
SA3	Saldo (3) Nettofinanzierungssaldo (Saldo 1 + Saldo 2)	-13.924.100,00	-17.392.900,00	3.468.800,00
351	Einzahlungen aus der Aufnahme von Finanzschulden	157.000,00	3.717.000,00	-3.560.000,00
3511	Einzahlungen aus empfangenen Darlehen von öffentlichen Körperschaften und Rechtsträgern	0,00	0,00	0,00
3512	Einzahlungen aus empfangenen Darlehen von Beteiligungen	0,00	0,00	0,00
3513	Einzahlungen aus empfangenen Darlehen von Unternehmen und privaten Haushalten	0,00	0,00	0,00
3514	Einzahlungen aus Finanzschulden (Finanzunternehmen)	157.000,00	3.717.000,00	-3.560.000,00
353	Einzahlungen infolge eines Kapitaltausch bei derivativen Finanzinstrumenten mit Grundgeschäft	0,00	0,00	0,00
3530	Einzahlungen infolge eines Kapitaltausch bei derivativen Finanzinstrumenten mit Grundgeschäft	0,00	0,00	0,00
355	Einzahlungen aus dem Abgang von Finanzinstrumenten	0,00	0,00	0,00
3550	Einzahlungen aus dem Abgang von Finanzinstrumenten	0,00	0,00	0,00
35	Summe Einzahlungen aus der Finanzierungstätigkeit	157.000,00	3.717.000,00	-3.560.000,00
361	Auszahlungen aus der Tilgung von Finanzschulden	781.500,00	781.100,00	400,00
3611	Auszahlungen aus empfangenen Darlehen von öffentlichen Körperschaften und Rechtsträgern	38.000,00	38.000,00	0,00

Unterricht, Erziehung, Sport und Wissenschaft (Gruppe 2)

MVAG	Mittelverwendungs- und aufbringungsgruppen (1. und 2. Ebene)	VA 2020 inkl. NVA	VA 2020	1. NVA
3612	Auszahlungen aus empfangenen Darlehen von Beteiligungen	0,00	0,00	0,00
3613	Auszahlungen aus empfangenen Darlehen von Unternehmen und privaten Haushalten	0,00	0,00	0,00
3614	Auszahlungen aus Finanzschulden	743.500,00	743.100,00	400,00
3615	Auszahlung aus der Rückzahlung von Leasingverbindlichkeiten	0,00	0,00	0,00
363	Auszahlungen infolge eines Kapitaltausch bei derivativen Finanzinstrumenten mit Grundgeschäft	0,00	0,00	0,00
3630	Auszahlungen infolge eines Kapitaltausch bei derivativen Finanzinstrumenten mit Grundgeschäft	0,00	0,00	0,00
365	Auszahlungen für den Erwerb von Finanzinstrumenten	0,00	0,00	0,00
3650	Auszahlungen für den Erwerb von Finanzinstrumenten	0,00	0,00	0,00
36	Summe Auszahlungen aus der Finanzierungstätigkeit	781.500,00	781.100,00	400,00
SA4	Saldo (4) Geldfluss aus der Finanzierungstätigkeit (35 – 36)	-624.500,00	2.935.900,00	-3.560.400,00
SA5	Saldo (5) Geldfluss aus der voranschlagswirksamen Gebarung (Saldo 3 + Saldo 4)	-14.548.600,00	-14.457.000,00	-91.600,00

Kunst, Kultur und Kultus (Gruppe 3)

MVAG	Mittelverwendungs- und aufbringungsgruppen (1. und 2. Ebene)	VA 2020 inkl. NVA	VA 2020	1. NVA
311	Einzahlungen aus der operativen Verwaltungstätigkeit	357.900,00	362.900,00	-5.000,00
3111	Einzahlungen aus eigenen Abgaben	0,00	0,00	0,00
3112	Einzahlungen aus Ertragsanteilen	0,00	0,00	0,00
3113	Einzahlungen aus Gebühren	0,00	0,00	0,00
3114	Einzahlungen aus Leistungen	332.000,00	337.000,00	-5.000,00
3115	Einzahlungen aus Besitz und wirtschaftlicher Tätigkeit	25.900,00	25.900,00	0,00
3116	Einzahlungen aus Veräußerung von geringwertigen Wirtschaftsgütern (GWG) und sonstige Einzahlungen	0,00	0,00	0,00
312	Einzahlungen aus Transfers (ohne Kapitaltransfers)	2.385.800,00	2.353.300,00	32.500,00
3121	Transferzahlungen von Trägern des öffentlichen Rechts	2.382.800,00	2.351.800,00	31.000,00
3122	Transferzahlungen von Beteiligungen	0,00	0,00	0,00
3123	Transferzahlungen von Unternehmen (inkl. Finanzunternehmen)	0,00	0,00	0,00
3124	Transferzahlungen von Haushalte und Organisationen ohne Erwerbscharakter	3.000,00	1.500,00	1.500,00
3125	Transferzahlungen vom Ausland	0,00	0,00	0,00
3126	Investitions- und Tilgungszuschüsse zwischen Unternehmungen und Betrieben der Gebietskörperschaft und der Gebietskörperschaft	0,00	0,00	0,00
313	Einzahlungen aus Finanzerträgen	105.000,00	105.000,00	0,00
3131	Einzahlungen aus Zinserträgen	105.000,00	105.000,00	0,00
3133	Einzahlungen aus Gewinnentnahmen von marktbestimmten Betrieben	0,00	0,00	0,00
3134	Sonstige Einzahlungen aus Finanzerträgen	0,00	0,00	0,00
3135	Einzahlungen aus Dividenden/Gewinnausschüttungen	0,00	0,00	0,00
31	Summe Einzahlungen operative Gebarung	2.848.700,00	2.821.200,00	27.500,00
321	Auszahlungen aus Personalaufwand	2.465.200,00	2.465.200,00	0,00
3211	Auszahlungen für Personalaufwand Bezüge, Nebengebühren, und Mehrleistungsvergütungen)	1.997.100,00	1.997.100,00	0,00
3212	Auszahlungen für gesetzliche und freiwillige Sozialaufwendungen	458.600,00	458.600,00	0,00
3213	Auszahlungen aus sonstigem Personalaufwand	9.500,00	9.500,00	0,00
322	Auszahlungen aus Sachaufwand (ohne Transferaufwand)	2.786.000,00	2.630.700,00	155.300,00
3221	Auszahlungen für Gebrauchs- und Verbrauchsgüter, Handelswaren	12.000,00	12.300,00	-300,00
3222	Auszahlungen für Verwaltungs- und Betriebsaufwand	248.800,00	76.700,00	172.100,00
3223	Auszahlungen für Leasing- und Mietaufwand	140.000,00	138.500,00	1.500,00
3224	Auszahlungen für Instandhaltung	19.800,00	19.900,00	-100,00
3225	Sonstige Auszahlungen aus Sachaufwand	2.365.400,00	2.383.300,00	-17.900,00
323	Auszahlungen aus Transfers (ohne Kapitaltransfers)	445.200,00	146.000,00	299.200,00
3231	Transferzahlungen an Träger des öffentlichen Rechts	0,00	0,00	0,00
3232	Transferzahlungen an Beteiligungen	0,00	0,00	0,00
3233	Transferzahlungen an Unternehmen (inkl. Finanzunternehmen)	299.200,00	0,00	299.200,00

1. Nachtragsvoranschlag 2020

NVA Finanzierungshaushalt Bereichsbudget 1. und 2. Ebene (Anlage 1b)

Magistrat Wiener Neustadt

Kunst, Kultur und Kultus (Gruppe 3)

MVAG	Mittelverwendungs- und aufbringungsgruppen (1. und 2. Ebene)	VA 2020 inkl. NVA	VA 2020	1. NVA
3234	Transferzahlungen an Haushalte und Organisationen ohne Erwerbscharakter	146.000,00	146.000,00	0,00
3235	Transferzahlungen an das Ausland	0,00	0,00	0,00
3236	Investitions- und Tilgungszuschüsse zwischen Unternehmungen und Betrieben der Gebietskörperschaft und der Gebietskörperschaft	0,00	0,00	0,00
324	Auszahlungen aus Finanzaufwand	59.100,00	59.100,00	0,00
3241	Auszahlungen für Zinsaufwand, für Finanzierungsleasing, für Forderungskauf, für Finanzschulden und derivative Finanzinstrumente m	59.100,00	59.100,00	0,00
3242	Auszahlungen für Zinsen aus derivativen Finanzinstrumenten ohne Grundgeschäft	0,00	0,00	0,00
3243	Auszahlung aus Gewinnentnahmen von marktbestimmten Betrieben	0,00	0,00	0,00
3244	Sonstige Auszahlungen aus Finanzaufwendungen	0,00	0,00	0,00
32	Summe Auszahlungen operative Gebarung	5.755.500,00	5.301.000,00	454.500,00
SA1	Saldo (1) Geldfluss aus der Operativen Gebarung (31 – 32)	-2.906.800,00	-2.479.800,00	-427.000,00
331	Einzahlungen aus der Investitionstätigkeit	0,00	0,00	0,00
3311	Einzahlungen aus der Veräußerung von immateriellem Vermögen	0,00	0,00	0,00
3312	Einzahlungen aus der Veräußerung von Grundstücken und Grundstückeinrichtungen	0,00	0,00	0,00
3313	Einzahlungen aus der Veräußerung von Gebäuden und Bauten	0,00	0,00	0,00
3314	Einzahlungen aus der Veräußerung von technischen Anlagen, Fahrzeuge und Maschinen	0,00	0,00	0,00
3315	Einzahlungen aus der Veräußerung von Amts-, Betriebs- und Geschäftsausstattung	0,00	0,00	0,00
3316	Einzahlungen aus der Veräußerung von Kulturgütern	0,00	0,00	0,00
3317	Einzahlungen aus der Veräußerung von Beteiligungen	0,00	0,00	0,00
332	Einzahlungen aus der Rückzahlung von Darlehen sowie gewährten Vorschüssen	6.000.000,00	3.000.000,00	3.000.000,00
3321	Einzahlungen aus Darlehen an Träger des öffentlichen Rechts	0,00	0,00	0,00
3322	Einzahlungen aus Darlehen an Beteiligungen	0,00	0,00	0,00
3323	Einzahlungen aus Darlehen an Unternehmen und Haushalte	6.000.000,00	3.000.000,00	3.000.000,00
3325	Einzahlungen aus Vorschüssen und Anzahlungen	0,00	0,00	0,00
333	Einzahlungen aus Kapitaltransfers	0,00	0,00	0,00
3331	Kapitaltransferzahlungen von Trägern des öffentlichen Rechts	0,00	0,00	0,00
3332	Kapitaltransferzahlungen von Beteiligungen	0,00	0,00	0,00
3333	Kapitaltransferzahlungen von Unternehmen	0,00	0,00	0,00
3334	Kapitaltransferzahlungen von Haushalten und Organisationen ohne Erwerbscharakter	0,00	0,00	0,00
3335	Kapitaltransferzahlungen vom Ausland	0,00	0,00	0,00
33	Summe Einzahlungen investive Gebarung	6.000.000,00	3.000.000,00	3.000.000,00
341	Auszahlungen aus der Investitionstätigkeit	19.700,00	19.700,00	0,00
3411	Auszahlungen für den Erwerb von immateriellem Vermögen	0,00	0,00	0,00
3412	Auszahlungen für den Erwerb von Grundstücken und Grundstückseinrichtungen	0,00	0,00	0,00

Kunst, Kultur und Kultus (Gruppe 3)

MVAG	Mittelverwendungs- und aufbringungsgruppen (1. und 2. Ebene)	VA 2020 inkl. NVA	VA 2020	1. NVA
3413	Auszahlungen für den Erwerb von Gebäuden und Bauten	0,00	0,00	0,00
3414	Auszahlungen für den Erwerb von technischen Anlagen, Fahrzeuge und Maschinen	200,00	200,00	0,00
3415	Auszahlungen für den Erwerb von Amts-, Betriebs- und Geschäftsausstattung	19.500,00	19.500,00	0,00
3416	Auszahlungen für den Erwerb von Kulturgütern	0,00	0,00	0,00
3417	Auszahlungen für den Erwerb von Beteiligungen	0,00	0,00	0,00
342	Auszahlungen von gewährten Darlehen sowie gewährten Vorschüssen	0,00	0,00	0,00
3421	Auszahlung von Darlehen an Träger des öffentlichen Rechts	0,00	0,00	0,00
3422	Auszahlung von Darlehen an Beteiligungen	0,00	0,00	0,00
3423	Auszahlung von Darlehen an Unternehmen und Haushalte	0,00	0,00	0,00
3425	Auszahlungen von Vorschüssen und Anzahlungen	0,00	0,00	0,00
343	Auszahlungen aus Kapitaltransfers	0,00	0,00	0,00
3431	Kapitaltransferzahlungen an Träger des öffentlichen Rechts	0,00	0,00	0,00
3432	Kapitaltransferzahlungen an Beteiligungen	0,00	0,00	0,00
3433	Kapitaltransferzahlungen an Unternehmen (Finanzunternehmen)	0,00	0,00	0,00
3434	Kapitaltransferzahlungen an Haushalte und Organisationen ohne Erwerbscharakter	0,00	0,00	0,00
3435	Kapitaltransferzahlungen an das Ausland	0,00	0,00	0,00
34	Summe Auszahlungen investive Gebarung	19.700,00	19.700,00	0,00
SA2	Saldo (2) Geldfluss aus der Investiven Gebarung (33 – 34)	5.980.300,00	2.980.300,00	3.000.000,00
SA3	Saldo (3) Nettofinanzierungssaldo (Saldo 1 + Saldo 2)	3.073.500,00	500.500,00	2.573.000,00
351	Einzahlungen aus der Aufnahme von Finanzschulden	0,00	0,00	0,00
3511	Einzahlungen aus empfangenen Darlehen von öffentlichen Körperschaften und Rechtsträgern	0,00	0,00	0,00
3512	Einzahlungen aus empfangenen Darlehen von Beteiligungen	0,00	0,00	0,00
3513	Einzahlungen aus empfangenen Darlehen von Unternehmen und privaten Haushalten	0,00	0,00	0,00
3514	Einzahlungen aus Finanzschulden (Finanzunternehmen)	0,00	0,00	0,00
353	Einzahlungen infolge eines Kapitaltausch bei derivativen Finanzinstrumenten mit Grundgeschäft	0,00	0,00	0,00
3530	Einzahlungen infolge eines Kapitaltausch bei derivativen Finanzinstrumenten mit Grundgeschäft	0,00	0,00	0,00
355	Einzahlungen aus dem Abgang von Finanzinstrumenten	0,00	0,00	0,00
3550	Einzahlungen aus dem Abgang von Finanzinstrumenten	0,00	0,00	0,00
35	Summe Einzahlungen aus der Finanzierungstätigkeit	0,00	0,00	0,00
361	Auszahlungen aus der Tilgung von Finanzschulden	241.800,00	241.800,00	0,00
3611	Auszahlungen aus empfangenen Darlehen von öffentlichen Körperschaften und Rechtsträgern	0,00	0,00	0,00

Kunst, Kultur und Kultus (Gruppe 3)

MVAG	Mittelverwendungs- und aufbringungsgruppen (1. und 2. Ebene)	VA 2020 inkl. NVA	VA 2020	1. NVA
3612	Auszahlungen aus empfangenen Darlehen von Beteiligungen	0,00	0,00	0,00
3613	Auszahlungen aus empfangenen Darlehen von Unternehmen und privaten Haushalten	0,00	0,00	0,00
3614	Auszahlungen aus Finanzschulden	241.800,00	241.800,00	0,00
3615	Auszahlung aus der Rückzahlung von Leasingverbindlichkeiten	0,00	0,00	0,00
363	Auszahlungen infolge eines Kapitaltausch bei derivativen Finanzinstrumenten mit Grundgeschäft	0,00	0,00	0,00
3630	Auszahlungen infolge eines Kapitaltausch bei derivativen Finanzinstrumenten mit Grundgeschäft	0,00	0,00	0,00
365	Auszahlungen für den Erwerb von Finanzinstrumenten	0,00	0,00	0,00
3650	Auszahlungen für den Erwerb von Finanzinstrumenten	0,00	0,00	0,00
36	Summe Auszahlungen aus der Finanzierungstätigkeit	241.800,00	241.800,00	0,00
SA4	Saldo (4) Geldfluss aus der Finanzierungstätigkeit (35 – 36)	-241.800,00	-241.800,00	0,00
SA5	Saldo (5) Geldfluss aus der voranschlagswirksamen Gebarung (Saldo 3 + Saldo 4)	2.831.700,00	258.700,00	2.573.000,00

Soziale Wohlfahrt und Wohnbauförderung (Gruppe 4)

MVAG	Mittelverwendungs- und aufbringungsgruppen (1. und 2. Ebene)	VA 2020 inkl. NVA	VA 2020	1. NVA
311	Einzahlungen aus der operativen Verwaltungstätigkeit	503.500,00	459.500,00	44.000,00
3111	Einzahlungen aus eigenen Abgaben	0,00	0,00	0,00
3112	Einzahlungen aus Ertragsanteilen	0,00	0,00	0,00
3113	Einzahlungen aus Gebühren	0,00	0,00	0,00
3114	Einzahlungen aus Leistungen	410.500,00	363.000,00	47.500,00
3115	Einzahlungen aus Besitz und wirtschaftlicher Tätigkeit	3.000,00	6.500,00	-3.500,00
3116	Einzahlungen aus Veräußerung von geringwertigen Wirtschaftsgütern (GWG) und sonstige Einzahlungen	90.000,00	90.000,00	0,00
312	Einzahlungen aus Transfers (ohne Kapitaltransfers)	817.900,00	21.500,00	796.400,00
3121	Transferzahlungen von Trägern des öffentlichen Rechts	816.400,00	20.000,00	796.400,00
3122	Transferzahlungen von Beteiligungen	0,00	0,00	0,00
3123	Transferzahlungen von Unternehmen (inkl. Finanzunternehmen)	1.500,00	1.500,00	0,00
3124	Transferzahlungen von Haushalte und Organisationen ohne Erwerbscharakter	0,00	0,00	0,00
3125	Transferzahlungen vom Ausland	0,00	0,00	0,00
3126	Investitions- und Tilgungszuschüsse zwischen Unternehmungen und Betrieben der Gebietskörperschaft und der Gebietskörperschaft	0,00	0,00	0,00
313	Einzahlungen aus Finanzerträgen	0,00	0,00	0,00
3131	Einzahlungen aus Zinserträgen	0,00	0,00	0,00
3133	Einzahlungen aus Gewinnentnahmen von marktbestimmten Betrieben	0,00	0,00	0,00
3134	Sonstige Einzahlungen aus Finanzerträgen	0,00	0,00	0,00
3135	Einzahlungen aus Dividenden/Gewinnausschüttungen	0,00	0,00	0,00
31	Summe Einzahlungen operative Gebarung	1.321.400,00	481.000,00	840.400,00
321	Auszahlungen aus Personalaufwand	1.879.900,00	1.879.900,00	0,00
3211	Auszahlungen für Personalaufwand Bezüge, Nebengebühren, und Mehrleistungsvergütungen)	1.508.200,00	1.508.200,00	0,00
3212	Auszahlungen für gesetzliche und freiwillige Sozialaufwendungen	362.200,00	362.200,00	0,00
3213	Auszahlungen aus sonstigem Personalaufwand	9.500,00	9.500,00	0,00
322	Auszahlungen aus Sachaufwand (ohne Transferaufwand)	1.112.200,00	1.097.400,00	14.800,00
3221	Auszahlungen für Gebrauchs- und Verbrauchsgüter, Handelswaren	246.300,00	212.300,00	34.000,00
3222	Auszahlungen für Verwaltungs- und Betriebsaufwand	176.100,00	177.400,00	-1.300,00
3223	Auszahlungen für Leasing- und Mietaufwand	206.000,00	222.500,00	-16.500,00
3224	Auszahlungen für Instandhaltung	16.300,00	17.300,00	-1.000,00
3225	Sonstige Auszahlungen aus Sachaufwand	467.500,00	467.900,00	-400,00
323	Auszahlungen aus Transfers (ohne Kapitaltransfers)	12.815.500,00	12.883.500,00	-68.000,00
3231	Transferzahlungen an Träger des öffentlichen Rechts	12.161.000,00	12.161.000,00	0,00
3232	Transferzahlungen an Beteiligungen	0,00	0,00	0,00
3233	Transferzahlungen an Unternehmen (inkl. Finanzunternehmen)	0,00	0,00	0,00

1. Nachtragsvoranschlag 2020

NVA Finanzierungshaushalt Bereichsbudget 1. und 2. Ebene (Anlage 1b)

Magistrat Wiener Neustadt

Soziale Wohlfahrt und Wohnbauförderung (Gruppe 4)

MVAG	Mittelverwendungs- und aufbringungsgruppen (1. und 2. Ebene)	VA 2020 inkl. NVA	VA 2020	1. NVA
3234	Transferzahlungen an Haushalte und Organisationen ohne Erwerbscharakter	654.500,00	722.500,00	-68.000,00
3235	Transferzahlungen an das Ausland	0,00	0,00	0,00
3236	Investitions- und Tilgungszuschüsse zwischen Unternehmungen und Betrieben der Gebietskörperschaft und der Gebietskörperschaft	0,00	0,00	0,00
324	Auszahlungen aus Finanzaufwand	0,00	0,00	0,00
3241	Auszahlungen für Zinsaufwand, für Finanzierungsleasing, für Forderungskauf, für Finanzschulden und derivative Finanzinstrumente m	0,00	0,00	0,00
3242	Auszahlungen für Zinsen aus derivativen Finanzinstrumenten ohne Grundgeschäft	0,00	0,00	0,00
3243	Auszahlung aus Gewinnentnahmen von marktbestimmten Betrieben	0,00	0,00	0,00
3244	Sonstige Auszahlungen aus Finanzaufwendungen	0,00	0,00	0,00
32	Summe Auszahlungen operative Gebarung	15.807.600,00	15.860.800,00	-53.200,00
SA1	Saldo (1) Geldfluss aus der Operativen Gebarung (31 – 32)	-14.486.200,00	-15.379.800,00	893.600,00
331	Einzahlungen aus der Investitionstätigkeit	0,00	0,00	0,00
3311	Einzahlungen aus der Veräußerung von immateriellem Vermögen	0,00	0,00	0,00
3312	Einzahlungen aus der Veräußerung von Grundstücken und Grundstückeinrichtungen	0,00	0,00	0,00
3313	Einzahlungen aus der Veräußerung von Gebäuden und Bauten	0,00	0,00	0,00
3314	Einzahlungen aus der Veräußerung von technischen Anlagen, Fahrzeuge und Maschinen	0,00	0,00	0,00
3315	Einzahlungen aus der Veräußerung von Amts-, Betriebs- und Geschäftsausstattung	0,00	0,00	0,00
3316	Einzahlungen aus der Veräußerung von Kulturgütern	0,00	0,00	0,00
3317	Einzahlungen aus der Veräußerung von Beteiligungen	0,00	0,00	0,00
332	Einzahlungen aus der Rückzahlung von Darlehen sowie gewährten Vorschüssen	0,00	0,00	0,00
3321	Einzahlungen aus Darlehen an Träger des öffentlichen Rechts	0,00	0,00	0,00
3322	Einzahlungen aus Darlehen an Beteiligungen	0,00	0,00	0,00
3323	Einzahlungen aus Darlehen an Unternehmen und Haushalte	0,00	0,00	0,00
3325	Einzahlungen aus Vorschüssen und Anzahlungen	0,00	0,00	0,00
333	Einzahlungen aus Kapitaltransfers	0,00	0,00	0,00
3331	Kapitaltransferzahlungen von Trägern des öffentlichen Rechts	0,00	0,00	0,00
3332	Kapitaltransferzahlungen von Beteiligungen	0,00	0,00	0,00
3333	Kapitaltransferzahlungen von Unternehmen	0,00	0,00	0,00
3334	Kapitaltransferzahlungen von Haushalten und Organisationen ohne Erwerbscharakter	0,00	0,00	0,00
3335	Kapitaltransferzahlungen vom Ausland	0,00	0,00	0,00
33	Summe Einzahlungen investive Gebarung	0,00	0,00	0,00
341	Auszahlungen aus der Investitionstätigkeit	20.500,00	280.500,00	-260.000,00
3411	Auszahlungen für den Erwerb von immateriellem Vermögen	0,00	0,00	0,00
3412	Auszahlungen für den Erwerb von Grundstücken und Grundstückseinrichtungen	0,00	0,00	0,00

Soziale Wohlfahrt und Wohnbauförderung (Gruppe 4)

MVAG	Mittelverwendungs- und aufbringungsgruppen (1. und 2. Ebene)	VA 2020 inkl. NVA	VA 2020	1. NVA
3413	Auszahlungen für den Erwerb von Gebäuden und Bauten	0,00	165.000,00	-165.000,00
3414	Auszahlungen für den Erwerb von technischen Anlagen, Fahrzeuge und Maschinen	5.000,00	55.000,00	-50.000,00
3415	Auszahlungen für den Erwerb von Amts-, Betriebs- und Geschäftsausstattung	15.500,00	60.500,00	-45.000,00
3416	Auszahlungen für den Erwerb von Kulturgütern	0,00	0,00	0,00
3417	Auszahlungen für den Erwerb von Beteiligungen	0,00	0,00	0,00
342	Auszahlungen von gewährten Darlehen sowie gewährten Vorschüssen	0,00	0,00	0,00
3421	Auszahlung von Darlehen an Träger des öffentlichen Rechts	0,00	0,00	0,00
3422	Auszahlung von Darlehen an Beteiligungen	0,00	0,00	0,00
3423	Auszahlung von Darlehen an Unternehmen und Haushalte	0,00	0,00	0,00
3425	Auszahlungen von Vorschüssen und Anzahlungen	0,00	0,00	0,00
343	Auszahlungen aus Kapitaltransfers	0,00	0,00	0,00
3431	Kapitaltransferzahlungen an Träger des öffentlichen Rechts	0,00	0,00	0,00
3432	Kapitaltransferzahlungen an Beteiligungen	0,00	0,00	0,00
3433	Kapitaltransferzahlungen an Unternehmen (Finanzunternehmen)	0,00	0,00	0,00
3434	Kapitaltransferzahlungen an Haushalte und Organisationen ohne Erwerbscharakter	0,00	0,00	0,00
3435	Kapitaltransferzahlungen an das Ausland	0,00	0,00	0,00
34	Summe Auszahlungen investive Gebarung	20.500,00	280.500,00	-260.000,00
SA2	Saldo (2) Geldfluss aus der Investiven Gebarung (33 – 34)	-20.500,00	-280.500,00	260.000,00
SA3	Saldo (3) Nettofinanzierungssaldo (Saldo 1 + Saldo 2)	-14.506.700,00	-15.660.300,00	1.153.600,00
351	Einzahlungen aus der Aufnahme von Finanzschulden	0,00	0,00	0,00
3511	Einzahlungen aus empfangenen Darlehen von öffentlichen Körperschaften und Rechtsträgern	0,00	0,00	0,00
3512	Einzahlungen aus empfangenen Darlehen von Beteiligungen	0,00	0,00	0,00
3513	Einzahlungen aus empfangenen Darlehen von Unternehmen und privaten Haushalten	0,00	0,00	0,00
3514	Einzahlungen aus Finanzschulden (Finanzunternehmen)	0,00	0,00	0,00
353	Einzahlungen infolge eines Kapitaltausch bei derivativen Finanzinstrumenten mit Grundgeschäft	0,00	0,00	0,00
3530	Einzahlungen infolge eines Kapitaltausch bei derivativen Finanzinstrumenten mit Grundgeschäft	0,00	0,00	0,00
355	Einzahlungen aus dem Abgang von Finanzinstrumenten	0,00	0,00	0,00
3550	Einzahlungen aus dem Abgang von Finanzinstrumenten	0,00	0,00	0,00
35	Summe Einzahlungen aus der Finanzierungstätigkeit	0,00	0,00	0,00
361	Auszahlungen aus der Tilgung von Finanzschulden	0,00	0,00	0,00
3611	Auszahlungen aus empfangenen Darlehen von öffentlichen Körperschaften und Rechtsträgern	0,00	0,00	0,00

Soziale Wohlfahrt und Wohnbauförderung (Gruppe 4)

MVAG	Mittelverwendungs- und aufbringungsgruppen (1. und 2. Ebene)	VA 2020 inkl. NVA	VA 2020	1. NVA
3612	Auszahlungen aus empfangenen Darlehen von Beteiligungen	0,00	0,00	0,00
3613	Auszahlungen aus empfangenen Darlehen von Unternehmen und privaten Haushalten	0,00	0,00	0,00
3614	Auszahlungen aus Finanzschulden	0,00	0,00	0,00
3615	Auszahlung aus der Rückzahlung von Leasingverbindlichkeiten	0,00	0,00	0,00
363	Auszahlungen infolge eines Kapitaltausch bei derivativen Finanzinstrumenten mit Grundgeschäft	0,00	0,00	0,00
3630	Auszahlungen infolge eines Kapitaltausch bei derivativen Finanzinstrumenten mit Grundgeschäft	0,00	0,00	0,00
365	Auszahlungen für den Erwerb von Finanzinstrumenten	0,00	0,00	0,00
3650	Auszahlungen für den Erwerb von Finanzinstrumenten	0,00	0,00	0,00
36	Summe Auszahlungen aus der Finanzierungstätigkeit	0,00	0,00	0,00
SA4	Saldo (4) Geldfluss aus der Finanzierungstätigkeit (35 – 36)	0,00	0,00	0,00
SA5	Saldo (5) Geldfluss aus der voranschlagswirksamen Gebarung (Saldo 3 + Saldo 4)	-14.506.700,00	-15.660.300,00	1.153.600,00

Gesundheit (Gruppe 5)

MVAG	Mittelverwendungs- und aufbringungsgruppen (1. und 2. Ebene)	VA 2020 inkl. NVA	VA 2020	1. NVA
311	Einzahlungen aus der operativen Verwaltungstätigkeit	149.100,00	149.100,00	0,00
3111	Einzahlungen aus eigenen Abgaben	0,00	0,00	0,00
3112	Einzahlungen aus Ertragsanteilen	0,00	0,00	0,00
3113	Einzahlungen aus Gebühren	0,00	0,00	0,00
3114	Einzahlungen aus Leistungen	149.100,00	149.100,00	0,00
3115	Einzahlungen aus Besitz und wirtschaftlicher Tätigkeit	0,00	0,00	0,00
3116	Einzahlungen aus Veräußerung von geringwertigen Wirtschaftsgütern (GWG) und sonstige Einzahlungen	0,00	0,00	0,00
312	Einzahlungen aus Transfers (ohne Kapitaltransfers)	105.100,00	104.600,00	500,00
3121	Transferzahlungen von Trägern des öffentlichen Rechts	104.500,00	104.500,00	0,00
3122	Transferzahlungen von Beteiligungen	0,00	0,00	0,00
3123	Transferzahlungen von Unternehmen (inkl. Finanzunternehmen)	0,00	0,00	0,00
3124	Transferzahlungen von Haushalte und Organisationen ohne Erwerbscharakter	600,00	100,00	500,00
3125	Transferzahlungen vom Ausland	0,00	0,00	0,00
3126	Investitions- und Tilgungszuschüsse zwischen Unternehmungen und Betrieben der Gebietskörperschaft und der Gebietskörperschaft	0,00	0,00	0,00
313	Einzahlungen aus Finanzerträgen	0,00	0,00	0,00
3131	Einzahlungen aus Zinserträgen	0,00	0,00	0,00
3133	Einzahlungen aus Gewinnentnahmen von marktbestimmten Betrieben	0,00	0,00	0,00
3134	Sonstige Einzahlungen aus Finanzerträgen	0,00	0,00	0,00
3135	Einzahlungen aus Dividenden/Gewinnausschüttungen	0,00	0,00	0,00
31	Summe Einzahlungen operative Gebarung	254.200,00	253.700,00	500,00
321	Auszahlungen aus Personalaufwand	547.400,00	547.400,00	0,00
3211	Auszahlungen für Personalaufwand Bezüge, Nebengebühren, und Mehrleistungsvergütungen)	438.400,00	438.400,00	0,00
3212	Auszahlungen für gesetzliche und freiwillige Sozialaufwendungen	108.400,00	108.400,00	0,00
3213	Auszahlungen aus sonstigem Personalaufwand	600,00	600,00	0,00
322	Auszahlungen aus Sachaufwand (ohne Transferaufwand)	324.500,00	299.400,00	25.100,00
3221	Auszahlungen für Gebrauchs- und Verbrauchsgüter, Handelswaren	36.600,00	37.100,00	-500,00
3222	Auszahlungen für Verwaltungs- und Betriebsaufwand	13.300,00	13.300,00	0,00
3223	Auszahlungen für Leasing- und Mietaufwand	89.100,00	104.100,00	-15.000,00
3224	Auszahlungen für Instandhaltung	3.200,00	3.200,00	0,00
3225	Sonstige Auszahlungen aus Sachaufwand	182.300,00	141.700,00	40.600,00
323	Auszahlungen aus Transfers (ohne Kapitaltransfers)	16.010.800,00	16.008.800,00	2.000,00
3231	Transferzahlungen an Träger des öffentlichen Rechts	15.780.000,00	15.778.000,00	2.000,00
3232	Transferzahlungen an Beteiligungen	0,00	0,00	0,00
3233	Transferzahlungen an Unternehmen (inkl. Finanzunternehmen)	0,00	0,00	0,00

1. Nachtragsvoranschlag 2020

NVA Finanzierungshaushalt Bereichsbudget 1. und 2. Ebene (Anlage 1b)

Magistrat Wiener Neustadt

Gesundheit (Gruppe 5)

MVAG	Mittelverwendungs- und aufbringungsgruppen (1. und 2. Ebene)	VA 2020 inkl. NVA	VA 2020	1. NVA
3234	Transferzahlungen an Haushalte und Organisationen ohne Erwerbscharakter	230.800,00	230.800,00	0,00
3235	Transferzahlungen an das Ausland	0,00	0,00	0,00
3236	Investitions- und Tilgungszuschüsse zwischen Unternehmungen und Betrieben der Gebietskörperschaft und der Gebietskörperschaft	0,00	0,00	0,00
324	Auszahlungen aus Finanzaufwand	404.500,00	405.000,00	-500,00
3241	Auszahlungen für Zinsaufwand, für Finanzierungsleasing, für Forderungskauf, für Finanzschulden und derivative Finanzinstrumente m	404.500,00	405.000,00	-500,00
3242	Auszahlungen für Zinsen aus derivativen Finanzinstrumenten ohne Grundgeschäft	0,00	0,00	0,00
3243	Auszahlung aus Gewinnentnahmen von marktbestimmten Betrieben	0,00	0,00	0,00
3244	Sonstige Auszahlungen aus Finanzaufwendungen	0,00	0,00	0,00
32	Summe Auszahlungen operative Gebarung	17.287.200,00	17.260.600,00	26.600,00
SA1	Saldo (1) Geldfluss aus der Operativen Gebarung (31 – 32)	-17.033.000,00	-17.006.900,00	-26.100,00
331	Einzahlungen aus der Investitionstätigkeit	0,00	0,00	0,00
3311	Einzahlungen aus der Veräußerung von immateriellem Vermögen	0,00	0,00	0,00
3312	Einzahlungen aus der Veräußerung von Grundstücken und Grundstückeinrichtungen	0,00	0,00	0,00
3313	Einzahlungen aus der Veräußerung von Gebäuden und Bauten	0,00	0,00	0,00
3314	Einzahlungen aus der Veräußerung von technischen Anlagen, Fahrzeuge und Maschinen	0,00	0,00	0,00
3315	Einzahlungen aus der Veräußerung von Amts-, Betriebs- und Geschäftsausstattung	0,00	0,00	0,00
3316	Einzahlungen aus der Veräußerung von Kulturgütern	0,00	0,00	0,00
3317	Einzahlungen aus der Veräußerung von Beteiligungen	0,00	0,00	0,00
332	Einzahlungen aus der Rückzahlung von Darlehen sowie gewährten Vorschüssen	0,00	0,00	0,00
3321	Einzahlungen aus Darlehen an Träger des öffentlichen Rechts	0,00	0,00	0,00
3322	Einzahlungen aus Darlehen an Beteiligungen	0,00	0,00	0,00
3323	Einzahlungen aus Darlehen an Unternehmen und Haushalte	0,00	0,00	0,00
3325	Einzahlungen aus Vorschüssen und Anzahlungen	0,00	0,00	0,00
333	Einzahlungen aus Kapitaltransfers	0,00	0,00	0,00
3331	Kapitaltransferzahlungen von Trägern des öffentlichen Rechts	0,00	0,00	0,00
3332	Kapitaltransferzahlungen von Beteiligungen	0,00	0,00	0,00
3333	Kapitaltransferzahlungen von Unternehmen	0,00	0,00	0,00
3334	Kapitaltransferzahlungen von Haushalten und Organisationen ohne Erwerbscharakter	0,00	0,00	0,00
3335	Kapitaltransferzahlungen vom Ausland	0,00	0,00	0,00
33	Summe Einzahlungen investive Gebarung	0,00	0,00	0,00
341	Auszahlungen aus der Investitionstätigkeit	3.500,00	3.500,00	0,00
3411	Auszahlungen für den Erwerb von immateriellem Vermögen	0,00	0,00	0,00
3412	Auszahlungen für den Erwerb von Grundstücken und Grundstückseinrichtungen	1.000,00	1.000,00	0,00

Gesundheit (Gruppe 5)

MVAG	Mittelverwendungs- und aufbringungsgruppen (1. und 2. Ebene)	VA 2020 inkl. NVA	VA 2020	1. NVA
3413	Auszahlungen für den Erwerb von Gebäuden und Bauten	0,00	0,00	0,00
3414	Auszahlungen für den Erwerb von technischen Anlagen, Fahrzeuge und Maschinen	0,00	0,00	0,00
3415	Auszahlungen für den Erwerb von Amts-, Betriebs- und Geschäftsausstattung	2.500,00	2.500,00	0,00
3416	Auszahlungen für den Erwerb von Kulturgütern	0,00	0,00	0,00
3417	Auszahlungen für den Erwerb von Beteiligungen	0,00	0,00	0,00
342	Auszahlungen von gewährten Darlehen sowie gewährten Vorschüssen	0,00	0,00	0,00
3421	Auszahlung von Darlehen an Träger des öffentlichen Rechts	0,00	0,00	0,00
3422	Auszahlung von Darlehen an Beteiligungen	0,00	0,00	0,00
3423	Auszahlung von Darlehen an Unternehmen und Haushalte	0,00	0,00	0,00
3425	Auszahlungen von Vorschüssen und Anzahlungen	0,00	0,00	0,00
343	Auszahlungen aus Kapitaltransfers	0,00	0,00	0,00
3431	Kapitaltransferzahlungen an Träger des öffentlichen Rechts	0,00	0,00	0,00
3432	Kapitaltransferzahlungen an Beteiligungen	0,00	0,00	0,00
3433	Kapitaltransferzahlungen an Unternehmen (Finanzunternehmen)	0,00	0,00	0,00
3434	Kapitaltransferzahlungen an Haushalte und Organisationen ohne Erwerbscharakter	0,00	0,00	0,00
3435	Kapitaltransferzahlungen an das Ausland	0,00	0,00	0,00
34	Summe Auszahlungen investive Gebarung	3.500,00	3.500,00	0,00
SA2	Saldo (2) Geldfluss aus der Investiven Gebarung (33 – 34)	-3.500,00	-3.500,00	0,00
SA3	Saldo (3) Nettofinanzierungssaldo (Saldo 1 + Saldo 2)	-17.036.500,00	-17.010.400,00	-26.100,00
351	Einzahlungen aus der Aufnahme von Finanzschulden	0,00	0,00	0,00
3511	Einzahlungen aus empfangenen Darlehen von öffentlichen Körperschaften und Rechtsträgern	0,00	0,00	0,00
3512	Einzahlungen aus empfangenen Darlehen von Beteiligungen	0,00	0,00	0,00
3513	Einzahlungen aus empfangenen Darlehen von Unternehmen und privaten Haushalten	0,00	0,00	0,00
3514	Einzahlungen aus Finanzschulden (Finanzunternehmen)	0,00	0,00	0,00
353	Einzahlungen infolge eines Kapitaltausch bei derivativen Finanzinstrumenten mit Grundgeschäft	0,00	0,00	0,00
3530	Einzahlungen infolge eines Kapitaltausch bei derivativen Finanzinstrumenten mit Grundgeschäft	0,00	0,00	0,00
355	Einzahlungen aus dem Abgang von Finanzinstrumenten	0,00	0,00	0,00
3550	Einzahlungen aus dem Abgang von Finanzinstrumenten	0,00	0,00	0,00
35	Summe Einzahlungen aus der Finanzierungstätigkeit	0,00	0,00	0,00
361	Auszahlungen aus der Tilgung von Finanzschulden	1.664.300,00	1.664.100,00	200,00
3611	Auszahlungen aus empfangenen Darlehen von öffentlichen Körperschaften und Rechtsträgern	0,00	0,00	0,00

Gesundheit (Gruppe 5)

MVAG	Mittelverwendungs- und aufbringungsgruppen (1. und 2. Ebene)	VA 2020 inkl. NVA	VA 2020	1. NVA
3612	Auszahlungen aus empfangenen Darlehen von Beteiligungen	0,00	0,00	0,00
3613	Auszahlungen aus empfangenen Darlehen von Unternehmen und privaten Haushalten	0,00	0,00	0,00
3614	Auszahlungen aus Finanzschulden	1.664.300,00	1.664.100,00	200,00
3615	Auszahlung aus der Rückzahlung von Leasingverbindlichkeiten	0,00	0,00	0,00
363	Auszahlungen infolge eines Kapitaltausch bei derivativen Finanzinstrumenten mit Grundgeschäft	0,00	0,00	0,00
3630	Auszahlungen infolge eines Kapitaltausch bei derivativen Finanzinstrumenten mit Grundgeschäft	0,00	0,00	0,00
365	Auszahlungen für den Erwerb von Finanzinstrumenten	0,00	0,00	0,00
3650	Auszahlungen für den Erwerb von Finanzinstrumenten	0,00	0,00	0,00
36	Summe Auszahlungen aus der Finanzierungstätigkeit	1.664.300,00	1.664.100,00	200,00
SA4	Saldo (4) Geldfluss aus der Finanzierungstätigkeit (35 – 36)	-1.664.300,00	-1.664.100,00	-200,00
SA5	Saldo (5) Geldfluss aus der voranschlagswirksamen Gebarung (Saldo 3 + Saldo 4)	-18.700.800,00	-18.674.500,00	-26.300,00

Straßen- und Wasserbau, Verkehr (Gruppe 6)

MVAG	Mittelverwendungs- und aufbringungsgruppen (1. und 2. Ebene)	VA 2020 inkl. NVA	VA 2020	1. NVA
311	Einzahlungen aus der operativen Verwaltungstätigkeit	694.100,00	714.100,00	-20.000,00
3111	Einzahlungen aus eigenen Abgaben	0,00	0,00	0,00
3112	Einzahlungen aus Ertragsanteilen	0,00	0,00	0,00
3113	Einzahlungen aus Gebühren	0,00	0,00	0,00
3114	Einzahlungen aus Leistungen	616.600,00	636.600,00	-20.000,00
3115	Einzahlungen aus Besitz und wirtschaftlicher Tätigkeit	67.500,00	67.500,00	0,00
3116	Einzahlungen aus Veräußerung von geringwertigen Wirtschaftsgütern (GWG) und sonstige Einzahlungen	10.000,00	10.000,00	0,00
312	Einzahlungen aus Transfers (ohne Kapitaltransfers)	1.382.300,00	1.752.300,00	-370.000,00
3121	Transferzahlungen von Trägern des öffentlichen Rechts	507.300,00	507.300,00	0,00
3122	Transferzahlungen von Beteiligungen	0,00	0,00	0,00
3123	Transferzahlungen von Unternehmen (inkl. Finanzunternehmen)	0,00	0,00	0,00
3124	Transferzahlungen von Haushalte und Organisationen ohne Erwerbscharakter	875.000,00	1.245.000,00	-370.000,00
3125	Transferzahlungen vom Ausland	0,00	0,00	0,00
3126	Investitions- und Tilgungszuschüsse zwischen Unternehmungen und Betrieben der Gebietskörperschaft und der Gebietskörperschaft	0,00	0,00	0,00
313	Einzahlungen aus Finanzerträgen	0,00	0,00	0,00
3131	Einzahlungen aus Zinserträgen	0,00	0,00	0,00
3133	Einzahlungen aus Gewinnentnahmen von marktbestimmten Betrieben	0,00	0,00	0,00
3134	Sonstige Einzahlungen aus Finanzerträgen	0,00	0,00	0,00
3135	Einzahlungen aus Dividenden/Gewinnausschüttungen	0,00	0,00	0,00
31	Summe Einzahlungen operative Gebarung	2.076.400,00	2.466.400,00	-390.000,00
321	Auszahlungen aus Personalaufwand	1.870.800,00	1.870.800,00	0,00
3211	Auszahlungen für Personalaufwand Bezüge, Nebengebühren, und Mehrleistungsvergütungen)	1.502.500,00	1.502.500,00	0,00
3212	Auszahlungen für gesetzliche und freiwillige Sozialaufwendungen	363.100,00	363.100,00	0,00
3213	Auszahlungen aus sonstigem Personalaufwand	5.200,00	5.200,00	0,00
322	Auszahlungen aus Sachaufwand (ohne Transferaufwand)	2.841.700,00	2.851.600,00	-9.900,00
3221	Auszahlungen für Gebrauchs- und Verbrauchsgüter, Handelswaren	369.100,00	369.100,00	0,00
3222	Auszahlungen für Verwaltungs- und Betriebsaufwand	439.300,00	439.300,00	0,00
3223	Auszahlungen für Leasing- und Mietaufwand	24.100,00	24.100,00	0,00
3224	Auszahlungen für Instandhaltung	1.018.100,00	1.018.100,00	0,00
3225	Sonstige Auszahlungen aus Sachaufwand	991.100,00	1.001.000,00	-9.900,00
323	Auszahlungen aus Transfers (ohne Kapitaltransfers)	0,00	0,00	0,00
3231	Transferzahlungen an Träger des öffentlichen Rechts	0,00	0,00	0,00
3232	Transferzahlungen an Beteiligungen	0,00	0,00	0,00
3233	Transferzahlungen an Unternehmen (inkl. Finanzunternehmen)	0,00	0,00	0,00

Straßen- und Wasserbau, Verkehr (Gruppe 6)

MVAG	Mittelverwendungs- und aufbringungsgruppen (1. und 2. Ebene)	VA 2020 inkl. NVA	VA 2020	1. NVA
3234	Transferzahlungen an Haushalte und Organisationen ohne Erwerbscharakter	0,00	0,00	0,00
3235	Transferzahlungen an das Ausland	0,00	0,00	0,00
3236	Investitions- und Tilgungszuschüsse zwischen Unternehmungen und Betrieben der Gebietskörperschaft und der Gebietskörperschaft	0,00	0,00	0,00
324	Auszahlungen aus Finanzaufwand	565.000,00	590.600,00	-25.600,00
3241	Auszahlungen für Zinsaufwand, für Finanzierungsleasing, für Forderungskauf, für Finanzschulden und derivative Finanzinstrumente m	565.000,00	590.600,00	-25.600,00
3242	Auszahlungen für Zinsen aus derivativen Finanzinstrumenten ohne Grundgeschäft	0,00	0,00	0,00
3243	Auszahlung aus Gewinnentnahmen von marktbestimmten Betrieben	0,00	0,00	0,00
3244	Sonstige Auszahlungen aus Finanzaufwendungen	0,00	0,00	0,00
32	Summe Auszahlungen operative Gebarung	5.277.500,00	5.313.000,00	-35.500,00
SA1	Saldo (1) Geldfluss aus der Operativen Gebarung (31 – 32)	-3.201.100,00	-2.846.600,00	-354.500,00
331	Einzahlungen aus der Investitionstätigkeit	25.000,00	25.000,00	0,00
3311	Einzahlungen aus der Veräußerung von immateriellem Vermögen	0,00	0,00	0,00
3312	Einzahlungen aus der Veräußerung von Grundstücken und Grundstückeinrichtungen	20.000,00	20.000,00	0,00
3313	Einzahlungen aus der Veräußerung von Gebäuden und Bauten	0,00	0,00	0,00
3314	Einzahlungen aus der Veräußerung von technischen Anlagen, Fahrzeuge und Maschinen	5.000,00	5.000,00	0,00
3315	Einzahlungen aus der Veräußerung von Amts-, Betriebs- und Geschäftsausstattung	0,00	0,00	0,00
3316	Einzahlungen aus der Veräußerung von Kulturgütern	0,00	0,00	0,00
3317	Einzahlungen aus der Veräußerung von Beteiligungen	0,00	0,00	0,00
332	Einzahlungen aus der Rückzahlung von Darlehen sowie gewährten Vorschüssen	0,00	0,00	0,00
3321	Einzahlungen aus Darlehen an Träger des öffentlichen Rechts	0,00	0,00	0,00
3322	Einzahlungen aus Darlehen an Beteiligungen	0,00	0,00	0,00
3323	Einzahlungen aus Darlehen an Unternehmen und Haushalte	0,00	0,00	0,00
3325	Einzahlungen aus Vorschüssen und Anzahlungen	0,00	0,00	0,00
333	Einzahlungen aus Kapitaltransfers	0,00	0,00	0,00
3331	Kapitaltransferzahlungen von Trägern des öffentlichen Rechts	0,00	0,00	0,00
3332	Kapitaltransferzahlungen von Beteiligungen	0,00	0,00	0,00
3333	Kapitaltransferzahlungen von Unternehmen	0,00	0,00	0,00
3334	Kapitaltransferzahlungen von Haushalten und Organisationen ohne Erwerbscharakter	0,00	0,00	0,00
3335	Kapitaltransferzahlungen vom Ausland	0,00	0,00	0,00
33	Summe Einzahlungen investive Gebarung	25.000,00	25.000,00	0,00
341	Auszahlungen aus der Investitionstätigkeit	2.233.100,00	2.381.100,00	-148.000,00
3411	Auszahlungen für den Erwerb von immateriellem Vermögen	0,00	0,00	0,00
3412	Auszahlungen für den Erwerb von Grundstücken und Grundstückseinrichtungen	2.043.000,00	2.187.000,00	-144.000,00

1. Nachtragsvoranschlag 2020

NVA Finanzierungshaushalt Bereichsbudget 1. und 2. Ebene (Anlage 1b)

Magistrat Wiener Neustadt

Straßen- und Wasserbau, Verkehr (Gruppe 6)

MVAG	Mittelverwendungs- und aufbringungsgruppen (1. und 2. Ebene)	VA 2020 inkl. NVA	VA 2020	1. NVA
3413	Auszahlungen für den Erwerb von Gebäuden und Bauten	0,00	0,00	0,00
3414	Auszahlungen für den Erwerb von technischen Anlagen, Fahrzeuge und Maschinen	174.100,00	174.100,00	0,00
3415	Auszahlungen für den Erwerb von Amts-, Betriebs- und Geschäftsausstattung	16.000,00	20.000,00	-4.000,00
3416	Auszahlungen für den Erwerb von Kulturgütern	0,00	0,00	0,00
3417	Auszahlungen für den Erwerb von Beteiligungen	0,00	0,00	0,00
342	Auszahlungen von gewährten Darlehen sowie gewährten Vorschüssen	0,00	0,00	0,00
3421	Auszahlung von Darlehen an Träger des öffentlichen Rechts	0,00	0,00	0,00
3422	Auszahlung von Darlehen an Beteiligungen	0,00	0,00	0,00
3423	Auszahlung von Darlehen an Unternehmen und Haushalte	0,00	0,00	0,00
3425	Auszahlungen von Vorschüssen und Anzahlungen	0,00	0,00	0,00
343	Auszahlungen aus Kapitaltransfers	65.000,00	1.935.000,00	-1.870.000,00
3431	Kapitaltransferzahlungen an Träger des öffentlichen Rechts	35.000,00	35.000,00	0,00
3432	Kapitaltransferzahlungen an Beteiligungen	0,00	0,00	0,00
3433	Kapitaltransferzahlungen an Unternehmen (Finanzunternehmen)	30.000,00	1.900.000,00	-1.870.000,00
3434	Kapitaltransferzahlungen an Haushalte und Organisationen ohne Erwerbscharakter	0,00	0,00	0,00
3435	Kapitaltransferzahlungen an das Ausland	0,00	0,00	0,00
34	Summe Auszahlungen investive Gebarung	2.298.100,00	4.316.100,00	-2.018.000,00
SA2	Saldo (2) Geldfluss aus der Investiven Gebarung (33 – 34)	-2.273.100,00	-4.291.100,00	2.018.000,00
SA3	Saldo (3) Nettofinanzierungssaldo (Saldo 1 + Saldo 2)	-5.474.200,00	-7.137.700,00	1.663.500,00
351	Einzahlungen aus der Aufnahme von Finanzschulden	320.000,00	2.650.000,00	-2.330.000,00
3511	Einzahlungen aus empfangenen Darlehen von öffentlichen Körperschaften und Rechtsträgern	0,00	0,00	0,00
3512	Einzahlungen aus empfangenen Darlehen von Beteiligungen	0,00	0,00	0,00
3513	Einzahlungen aus empfangenen Darlehen von Unternehmen und privaten Haushalten	0,00	0,00	0,00
3514	Einzahlungen aus Finanzschulden (Finanzunternehmen)	320.000,00	2.650.000,00	-2.330.000,00
353	Einzahlungen infolge eines Kapitaltausch bei derivativen Finanzinstrumenten mit Grundgeschäft	0,00	0,00	0,00
3530	Einzahlungen infolge eines Kapitaltausch bei derivativen Finanzinstrumenten mit Grundgeschäft	0,00	0,00	0,00
355	Einzahlungen aus dem Abgang von Finanzinstrumenten	0,00	0,00	0,00
3550	Einzahlungen aus dem Abgang von Finanzinstrumenten	0,00	0,00	0,00
35	Summe Einzahlungen aus der Finanzierungstätigkeit	320.000,00	2.650.000,00	-2.330.000,00
361	Auszahlungen aus der Tilgung von Finanzschulden	1.819.100,00	1.819.100,00	0,00
3611	Auszahlungen aus empfangenen Darlehen von öffentlichen Körperschaften und Rechtsträgern	0,00	0,00	0,00

Straßen- und Wasserbau, Verkehr (Gruppe 6)

MVAG	Mittelverwendungs- und aufbringungsgruppen (1. und 2. Ebene)	VA 2020 inkl. NVA	VA 2020	1. NVA
3612	Auszahlungen aus empfangenen Darlehen von Beteiligungen	0,00	0,00	0,00
3613	Auszahlungen aus empfangenen Darlehen von Unternehmen und privaten Haushalten	0,00	0,00	0,00
3614	Auszahlungen aus Finanzschulden	1.819.100,00	1.819.100,00	0,00
3615	Auszahlung aus der Rückzahlung von Leasingverbindlichkeiten	0,00	0,00	0,00
363	Auszahlungen infolge eines Kapitaltausch bei derivativen Finanzinstrumenten mit Grundgeschäft	0,00	0,00	0,00
3630	Auszahlungen infolge eines Kapitaltausch bei derivativen Finanzinstrumenten mit Grundgeschäft	0,00	0,00	0,00
365	Auszahlungen für den Erwerb von Finanzinstrumenten	0,00	0,00	0,00
3650	Auszahlungen für den Erwerb von Finanzinstrumenten	0,00	0,00	0,00
36	Summe Auszahlungen aus der Finanzierungstätigkeit	1.819.100,00	1.819.100,00	0,00
SA4	Saldo (4) Geldfluss aus der Finanzierungstätigkeit (35 – 36)	-1.499.100,00	830.900,00	-2.330.000,00
SA5	Saldo (5) Geldfluss aus der voranschlagswirksamen Gebarung (Saldo 3 + Saldo 4)	-6.973.300,00	-6.306.800,00	-666.500,00

Wirtschaftsförderung (Gruppe 7)

MVAG	Mittelverwendungs- und aufbringungsgruppen (1. und 2. Ebene)	VA 2020 inkl. NVA	VA 2020	1. NVA
311	Einzahlungen aus der operativen Verwaltungstätigkeit	0,00	0,00	0,00
3111	Einzahlungen aus eigenen Abgaben	0,00	0,00	0,00
3112	Einzahlungen aus Ertragsanteilen	0,00	0,00	0,00
3113	Einzahlungen aus Gebühren	0,00	0,00	0,00
3114	Einzahlungen aus Leistungen	0,00	0,00	0,00
3115	Einzahlungen aus Besitz und wirtschaftlicher Tätigkeit	0,00	0,00	0,00
3116	Einzahlungen aus Veräußerung von geringwertigen Wirtschaftsgütern (GWG) und sonstige Einzahlungen	0,00	0,00	0,00
312	Einzahlungen aus Transfers (ohne Kapitaltransfers)	0,00	0,00	0,00
3121	Transferzahlungen von Trägern des öffentlichen Rechts	0,00	0,00	0,00
3122	Transferzahlungen von Beteiligungen	0,00	0,00	0,00
3123	Transferzahlungen von Unternehmen (inkl. Finanzunternehmen)	0,00	0,00	0,00
3124	Transferzahlungen von Haushalte und Organisationen ohne Erwerbscharakter	0,00	0,00	0,00
3125	Transferzahlungen vom Ausland	0,00	0,00	0,00
3126	Investitions- und Tilgungszuschüsse zwischen Unternehmungen und Betrieben der Gebietskörperschaft und der Gebietskörperschaft	0,00	0,00	0,00
313	Einzahlungen aus Finanzerträgen	0,00	0,00	0,00
3131	Einzahlungen aus Zinserträgen	0,00	0,00	0,00
3133	Einzahlungen aus Gewinnentnahmen von marktbestimmten Betrieben	0,00	0,00	0,00
3134	Sonstige Einzahlungen aus Finanzerträgen	0,00	0,00	0,00
3135	Einzahlungen aus Dividenden/Gewinnausschüttungen	0,00	0,00	0,00
31	Summe Einzahlungen operative Gebarung	0,00	0,00	0,00
321	Auszahlungen aus Personalaufwand	34.600,00	34.600,00	0,00
3211	Auszahlungen für Personalaufwand Bezüge, Nebengebühren, und Mehrleistungsvergütungen)	28.500,00	28.500,00	0,00
3212	Auszahlungen für gesetzliche und freiwillige Sozialaufwendungen	6.100,00	6.100,00	0,00
3213	Auszahlungen aus sonstigem Personalaufwand	0,00	0,00	0,00
322	Auszahlungen aus Sachaufwand (ohne Transferaufwand)	200,00	200,00	0,00
3221	Auszahlungen für Gebrauchs- und Verbrauchsgüter, Handelswaren	0,00	0,00	0,00
3222	Auszahlungen für Verwaltungs- und Betriebsaufwand	100,00	100,00	0,00
3223	Auszahlungen für Leasing- und Mietaufwand	0,00	0,00	0,00
3224	Auszahlungen für Instandhaltung	0,00	0,00	0,00
3225	Sonstige Auszahlungen aus Sachaufwand	100,00	100,00	0,00
323	Auszahlungen aus Transfers (ohne Kapitaltransfers)	6.402.000,00	5.986.200,00	415.800,00
3231	Transferzahlungen an Träger des öffentlichen Rechts	0,00	0,00	0,00
3232	Transferzahlungen an Beteiligungen	0,00	0,00	0,00
3233	Transferzahlungen an Unternehmen (inkl. Finanzunternehmen)	6.400.000,00	5.984.200,00	415.800,00

1. Nachtragsvoranschlag 2020

NVA Finanzierungshaushalt Bereichsbudget 1. und 2. Ebene (Anlage 1b)

Magistrat Wiener Neustadt

Wirtschaftsförderung (Gruppe 7)

MVAG	Mittelverwendungs- und aufbringungsgruppen (1. und 2. Ebene)	VA 2020 inkl. NVA	VA 2020	1. NVA
3234	Transferzahlungen an Haushalte und Organisationen ohne Erwerbscharakter	2.000,00	2.000,00	0,00
3235	Transferzahlungen an das Ausland	0,00	0,00	0,00
3236	Investitions- und Tilgungszuschüsse zwischen Unternehmungen und Betrieben der Gebietskörperschaft und der Gebietskörperschaft	0,00	0,00	0,00
324	Auszahlungen aus Finanzaufwand	74.200,00	74.200,00	0,00
3241	Auszahlungen für Zinsaufwand, für Finanzierungsleasing, für Forderungskauf, für Finanzschulden und derivative Finanzinstrumente m	74.200,00	74.200,00	0,00
3242	Auszahlungen für Zinsen aus derivativen Finanzinstrumenten ohne Grundgeschäft	0,00	0,00	0,00
3243	Auszahlung aus Gewinnentnahmen von marktbestimmten Betrieben	0,00	0,00	0,00
3244	Sonstige Auszahlungen aus Finanzaufwendungen	0,00	0,00	0,00
32	Summe Auszahlungen operative Gebarung	6.511.000,00	6.095.200,00	415.800,00
SA1	Saldo (1) Geldfluss aus der Operativen Gebarung (31 – 32)	-6.511.000,00	-6.095.200,00	-415.800,00
331	Einzahlungen aus der Investitionstätigkeit	0,00	0,00	0,00
3311	Einzahlungen aus der Veräußerung von immateriellem Vermögen	0,00	0,00	0,00
3312	Einzahlungen aus der Veräußerung von Grundstücken und Grundstückeinrichtungen	0,00	0,00	0,00
3313	Einzahlungen aus der Veräußerung von Gebäuden und Bauten	0,00	0,00	0,00
3314	Einzahlungen aus der Veräußerung von technischen Anlagen, Fahrzeuge und Maschinen	0,00	0,00	0,00
3315	Einzahlungen aus der Veräußerung von Amts-, Betriebs- und Geschäftsausstattung	0,00	0,00	0,00
3316	Einzahlungen aus der Veräußerung von Kulturgütern	0,00	0,00	0,00
3317	Einzahlungen aus der Veräußerung von Beteiligungen	0,00	0,00	0,00
332	Einzahlungen aus der Rückzahlung von Darlehen sowie gewährten Vorschüssen	0,00	0,00	0,00
3321	Einzahlungen aus Darlehen an Träger des öffentlichen Rechts	0,00	0,00	0,00
3322	Einzahlungen aus Darlehen an Beteiligungen	0,00	0,00	0,00
3323	Einzahlungen aus Darlehen an Unternehmen und Haushalte	0,00	0,00	0,00
3325	Einzahlungen aus Vorschüssen und Anzahlungen	0,00	0,00	0,00
333	Einzahlungen aus Kapitaltransfers	0,00	0,00	0,00
3331	Kapitaltransferzahlungen von Trägern des öffentlichen Rechts	0,00	0,00	0,00
3332	Kapitaltransferzahlungen von Beteiligungen	0,00	0,00	0,00
3333	Kapitaltransferzahlungen von Unternehmen	0,00	0,00	0,00
3334	Kapitaltransferzahlungen von Haushalten und Organisationen ohne Erwerbscharakter	0,00	0,00	0,00
3335	Kapitaltransferzahlungen vom Ausland	0,00	0,00	0,00
33	Summe Einzahlungen investive Gebarung	0,00	0,00	0,00
341	Auszahlungen aus der Investitionstätigkeit	0,00	0,00	0,00
3411	Auszahlungen für den Erwerb von immateriellem Vermögen	0,00	0,00	0,00
3412	Auszahlungen für den Erwerb von Grundstücken und Grundstückseinrichtungen	0,00	0,00	0,00

1. Nachtragsvoranschlag 2020

Magistrat Wiener Neustadt

NVA Finanzierungshaushalt Bereichsbudget 1. und 2. Ebene (Anlage 1b)

Wirtschaftsförderung (Gruppe 7)

MVAG	Mittelverwendungs- und aufbringungsgruppen (1. und 2. Ebene)	VA 2020 inkl. NVA	VA 2020	1. NVA
3413	Auszahlungen für den Erwerb von Gebäuden und Bauten	0,00	0,00	0,00
3414	Auszahlungen für den Erwerb von technischen Anlagen, Fahrzeuge und Maschinen	0,00	0,00	0,00
3415	Auszahlungen für den Erwerb von Amts-, Betriebs- und Geschäftsausstattung	0,00	0,00	0,00
3416	Auszahlungen für den Erwerb von Kulturgütern	0,00	0,00	0,00
3417	Auszahlungen für den Erwerb von Beteiligungen	0,00	0,00	0,00
342	Auszahlungen von gewährten Darlehen sowie gewährten Vorschüssen	0,00	0,00	0,00
3421	Auszahlung von Darlehen an Träger des öffentlichen Rechts	0,00	0,00	0,00
3422	Auszahlung von Darlehen an Beteiligungen	0,00	0,00	0,00
3423	Auszahlung von Darlehen an Unternehmen und Haushalte	0,00	0,00	0,00
3425	Auszahlungen von Vorschüssen und Anzahlungen	0,00	0,00	0,00
343	Auszahlungen aus Kapitaltransfers	630.000,00	450.000,00	180.000,00
3431	Kapitaltransferzahlungen an Träger des öffentlichen Rechts	0,00	0,00	0,00
3432	Kapitaltransferzahlungen an Beteiligungen	0,00	0,00	0,00
3433	Kapitaltransferzahlungen an Unternehmen (Finanzunternehmen)	630.000,00	450.000,00	180.000,00
3434	Kapitaltransferzahlungen an Haushalte und Organisationen ohne Erwerbscharakter	0,00	0,00	0,00
3435	Kapitaltransferzahlungen an das Ausland	0,00	0,00	0,00
34	Summe Auszahlungen investive Gebarung	630.000,00	450.000,00	180.000,00
SA2	Saldo (2) Geldfluss aus der Investiven Gebarung (33 – 34)	-630.000,00	-450.000,00	-180.000,00
SA3	Saldo (3) Nettofinanzierungssaldo (Saldo 1 + Saldo 2)	-7.141.000,00	-6.545.200,00	-595.800,00
351	Einzahlungen aus der Aufnahme von Finanzschulden	0,00	0,00	0,00
3511	Einzahlungen aus empfangenen Darlehen von öffentlichen Körperschaften und Rechtsträgern	0,00	0,00	0,00
3512	Einzahlungen aus empfangenen Darlehen von Beteiligungen	0,00	0,00	0,00
3513	Einzahlungen aus empfangenen Darlehen von Unternehmen und privaten Haushalten	0,00	0,00	0,00
3514	Einzahlungen aus Finanzschulden (Finanzunternehmen)	0,00	0,00	0,00
353	Einzahlungen infolge eines Kapitaltausch bei derivativen Finanzinstrumenten mit Grundgeschäft	0,00	0,00	0,00
3530	Einzahlungen infolge eines Kapitaltausch bei derivativen Finanzinstrumenten mit Grundgeschäft	0,00	0,00	0,00
355	Einzahlungen aus dem Abgang von Finanzinstrumenten	0,00	0,00	0,00
3550	Einzahlungen aus dem Abgang von Finanzinstrumenten	0,00	0,00	0,00
35	Summe Einzahlungen aus der Finanzierungstätigkeit	0,00	0,00	0,00
361	Auszahlungen aus der Tilgung von Finanzschulden	145.400,00	145.400,00	0,00
3611	Auszahlungen aus empfangenen Darlehen von öffentlichen Körperschaften und Rechtsträgern	0,00	0,00	0,00

Wirtschaftsförderung (Gruppe 7)

MVAG	Mittelverwendungs- und aufbringungsgruppen (1. und 2. Ebene)	VA 2020 inkl. NVA	VA 2020	1. NVA
3612	Auszahlungen aus empfangenen Darlehen von Beteiligungen	0,00	0,00	0,00
3613	Auszahlungen aus empfangenen Darlehen von Unternehmen und privaten Haushalten	0,00	0,00	0,00
3614	Auszahlungen aus Finanzschulden	145.400,00	145.400,00	0,00
3615	Auszahlung aus der Rückzahlung von Leasingverbindlichkeiten	0,00	0,00	0,00
363	Auszahlungen infolge eines Kapitaltausch bei derivativen Finanzinstrumenten mit Grundgeschäft	0,00	0,00	0,00
3630	Auszahlungen infolge eines Kapitaltausch bei derivativen Finanzinstrumenten mit Grundgeschäft	0,00	0,00	0,00
365	Auszahlungen für den Erwerb von Finanzinstrumenten	0,00	0,00	0,00
3650	Auszahlungen für den Erwerb von Finanzinstrumenten	0,00	0,00	0,00
36	Summe Auszahlungen aus der Finanzierungstätigkeit	145.400,00	145.400,00	0,00
SA4	Saldo (4) Geldfluss aus der Finanzierungstätigkeit (35 – 36)	-145.400,00	-145.400,00	0,00
SA5	Saldo (5) Geldfluss aus der voranschlagswirksamen Gebarung (Saldo 3 + Saldo 4)	-7.286.400,00	-6.690.600,00	-595.800,00

Dienstleistungen (Gruppe 8)

MVAG	Mittelverwendungs- und aufbringungsgruppen (1. und 2. Ebene)	VA 2020 inkl. NVA	VA 2020	1. NVA
311	Einzahlungen aus der operativen Verwaltungstätigkeit	11.637.700,00	12.788.900,00	-1.151.200,00
3111	Einzahlungen aus eigenen Abgaben	0,00	0,00	0,00
3112	Einzahlungen aus Ertragsanteilen	0,00	0,00	0,00
3113	Einzahlungen aus Gebühren	50.000,00	50.000,00	0,00
3114	Einzahlungen aus Leistungen	4.752.300,00	5.624.500,00	-872.200,00
3115	Einzahlungen aus Besitz und wirtschaftlicher Tätigkeit	5.627.100,00	5.906.100,00	-279.000,00
3116	Einzahlungen aus Veräußerung von geringwertigen Wirtschaftsgütern (GWG) und sonstige Einzahlungen	1.208.300,00	1.208.300,00	0,00
312	Einzahlungen aus Transfers (ohne Kapitaltransfers)	142.700,00	142.700,00	0,00
3121	Transferzahlungen von Trägern des öffentlichen Rechts	142.700,00	142.700,00	0,00
3122	Transferzahlungen von Beteiligungen	0,00	0,00	0,00
3123	Transferzahlungen von Unternehmen (inkl. Finanzunternehmen)	0,00	0,00	0,00
3124	Transferzahlungen von Haushalte und Organisationen ohne Erwerbscharakter	0,00	0,00	0,00
3125	Transferzahlungen vom Ausland	0,00	0,00	0,00
3126	Investitions- und Tilgungszuschüsse zwischen Unternehmungen und Betrieben der Gebietskörperschaft und der Gebietskörperschaft	0,00	0,00	0,00
313	Einzahlungen aus Finanzerträgen	100,00	100,00	0,00
3131	Einzahlungen aus Zinserträgen	100,00	100,00	0,00
3133	Einzahlungen aus Gewinnentnahmen von marktbestimmten Betrieben	0,00	0,00	0,00
3134	Sonstige Einzahlungen aus Finanzerträgen	0,00	0,00	0,00
3135	Einzahlungen aus Dividenden/Gewinnausschüttungen	0,00	0,00	0,00
31	Summe Einzahlungen operative Gebarung	11.780.500,00	12.931.700,00	-1.151.200,00
321	Auszahlungen aus Personalaufwand	8.484.100,00	8.484.100,00	0,00
3211	Auszahlungen für Personalaufwand Bezüge, Nebengebühren, und Mehrleistungsvergütungen)	6.736.200,00	6.736.200,00	0,00
3212	Auszahlungen für gesetzliche und freiwillige Sozialaufwendungen	1.723.500,00	1.723.500,00	0,00
3213	Auszahlungen aus sonstigem Personalaufwand	24.400,00	24.400,00	0,00
322	Auszahlungen aus Sachaufwand (ohne Transferaufwand)	14.826.600,00	14.247.000,00	579.600,00
3221	Auszahlungen für Gebrauchs- und Verbrauchsgüter, Handelswaren	1.156.300,00	1.249.000,00	-92.700,00
3222	Auszahlungen für Verwaltungs- und Betriebsaufwand	1.314.400,00	1.144.600,00	169.800,00
3223	Auszahlungen für Leasing- und Mietaufwand	6.714.200,00	6.658.200,00	56.000,00
3224	Auszahlungen für Instandhaltung	1.756.600,00	1.606.200,00	150.400,00
3225	Sonstige Auszahlungen aus Sachaufwand	3.885.100,00	3.589.000,00	296.100,00
323	Auszahlungen aus Transfers (ohne Kapitaltransfers)	91.800,00	91.800,00	0,00
3231	Transferzahlungen an Träger des öffentlichen Rechts	0,00	0,00	0,00
3232	Transferzahlungen an Beteiligungen	0,00	0,00	0,00
3233	Transferzahlungen an Unternehmen (inkl. Finanzunternehmen)	91.800,00	91.800,00	0,00

1. Nachtragsvoranschlag 2020

NVA Finanzierungshaushalt Bereichsbudget 1. und 2. Ebene (Anlage 1b)

Magistrat Wiener Neustadt

Dienstleistungen (Gruppe 8)

MVAG	Mittelverwendungs- und aufbringungsgruppen (1. und 2. Ebene)	VA 2020 inkl. NVA	VA 2020	1. NVA
3234	Transferzahlungen an Haushalte und Organisationen ohne Erwerbscharakter	0,00	0,00	0,00
3235	Transferzahlungen an das Ausland	0,00	0,00	0,00
3236	Investitions- und Tilgungszuschüsse zwischen Unternehmungen und Betrieben der Gebietskörperschaft und der Gebietskörperschaft	0,00	0,00	0,00
324	Auszahlungen aus Finanzaufwand	53.900,00	53.600,00	300,00
3241	Auszahlungen für Zinsaufwand, für Finanzierungsleasing, für Forderungskauf, für Finanzschulden und derivative Finanzinstrumente m	53.900,00	53.600,00	300,00
3242	Auszahlungen für Zinsen aus derivativen Finanzinstrumenten ohne Grundgeschäft	0,00	0,00	0,00
3243	Auszahlung aus Gewinnentnahmen von marktbestimmten Betrieben	0,00	0,00	0,00
3244	Sonstige Auszahlungen aus Finanzaufwendungen	0,00	0,00	0,00
32	Summe Auszahlungen operative Gebarung	23.456.400,00	22.876.500,00	579.900,00
SA1	Saldo (1) Geldfluss aus der Operativen Gebarung (31 – 32)	-11.675.900,00	-9.944.800,00	-1.731.100,00
331	Einzahlungen aus der Investitionstätigkeit	2.086.100,00	298.100,00	1.788.000,00
3311	Einzahlungen aus der Veräußerung von immateriellem Vermögen	0,00	0,00	0,00
3312	Einzahlungen aus der Veräußerung von Grundstücken und Grundstückeinrichtungen	2.078.000,00	290.000,00	1.788.000,00
3313	Einzahlungen aus der Veräußerung von Gebäuden und Bauten	0,00	0,00	0,00
3314	Einzahlungen aus der Veräußerung von technischen Anlagen, Fahrzeuge und Maschinen	8.100,00	8.100,00	0,00
3315	Einzahlungen aus der Veräußerung von Amts-, Betriebs- und Geschäftsausstattung	0,00	0,00	0,00
3316	Einzahlungen aus der Veräußerung von Kulturgütern	0,00	0,00	0,00
3317	Einzahlungen aus der Veräußerung von Beteiligungen	0,00	0,00	0,00
332	Einzahlungen aus der Rückzahlung von Darlehen sowie gewährten Vorschüssen	0,00	0,00	0,00
3321	Einzahlungen aus Darlehen an Träger des öffentlichen Rechts	0,00	0,00	0,00
3322	Einzahlungen aus Darlehen an Beteiligungen	0,00	0,00	0,00
3323	Einzahlungen aus Darlehen an Unternehmen und Haushalte	0,00	0,00	0,00
3325	Einzahlungen aus Vorschüssen und Anzahlungen	0,00	0,00	0,00
333	Einzahlungen aus Kapitaltransfers	0,00	0,00	0,00
3331	Kapitaltransferzahlungen von Trägern des öffentlichen Rechts	0,00	0,00	0,00
3332	Kapitaltransferzahlungen von Beteiligungen	0,00	0,00	0,00
3333	Kapitaltransferzahlungen von Unternehmen	0,00	0,00	0,00
3334	Kapitaltransferzahlungen von Haushalten und Organisationen ohne Erwerbscharakter	0,00	0,00	0,00
3335	Kapitaltransferzahlungen vom Ausland	0,00	0,00	0,00
33	Summe Einzahlungen investive Gebarung	2.086.100,00	298.100,00	1.788.000,00
341	Auszahlungen aus der Investitionstätigkeit	2.618.400,00	2.583.400,00	35.000,00
3411	Auszahlungen für den Erwerb von immateriellem Vermögen	0,00	0,00	0,00
3412	Auszahlungen für den Erwerb von Grundstücken und Grundstückseinrichtungen	1.058.500,00	1.008.500,00	50.000,00

1. Nachtragsvoranschlag 2020

NVA Finanzierungshaushalt Bereichsbudget 1. und 2. Ebene (Anlage 1b)

Magistrat Wiener Neustadt

Dienstleistungen (Gruppe 8)

MVAG	Mittelverwendungs- und aufbringungsgruppen (1. und 2. Ebene)	VA 2020 inkl. NVA	VA 2020	1. NVA
3413	Auszahlungen für den Erwerb von Gebäuden und Bauten	100.000,00	100.000,00	0,00
3414	Auszahlungen für den Erwerb von technischen Anlagen, Fahrzeuge und Maschinen	421.800,00	421.800,00	0,00
3415	Auszahlungen für den Erwerb von Amts-, Betriebs- und Geschäftsausstattung	1.038.100,00	1.053.100,00	-15.000,00
3416	Auszahlungen für den Erwerb von Kulturgütern	0,00	0,00	0,00
3417	Auszahlungen für den Erwerb von Beteiligungen	0,00	0,00	0,00
342	Auszahlungen von gewährten Darlehen sowie gewährten Vorschüssen	0,00	0,00	0,00
3421	Auszahlung von Darlehen an Träger des öffentlichen Rechts	0,00	0,00	0,00
3422	Auszahlung von Darlehen an Beteiligungen	0,00	0,00	0,00
3423	Auszahlung von Darlehen an Unternehmen und Haushalte	0,00	0,00	0,00
3425	Auszahlungen von Vorschüssen und Anzahlungen	0,00	0,00	0,00
343	Auszahlungen aus Kapitaltransfers	0,00	0,00	0,00
3431	Kapitaltransferzahlungen an Träger des öffentlichen Rechts	0,00	0,00	0,00
3432	Kapitaltransferzahlungen an Beteiligungen	0,00	0,00	0,00
3433	Kapitaltransferzahlungen an Unternehmen (Finanzunternehmen)	0,00	0,00	0,00
3434	Kapitaltransferzahlungen an Haushalte und Organisationen ohne Erwerbscharakter	0,00	0,00	0,00
3435	Kapitaltransferzahlungen an das Ausland	0,00	0,00	0,00
34	Summe Auszahlungen investive Gebarung	2.618.400,00	2.583.400,00	35.000,00
SA2	Saldo (2) Geldfluss aus der Investiven Gebarung (33 – 34)	-532.300,00	-2.285.300,00	1.753.000,00
SA3	Saldo (3) Nettofinanzierungssaldo (Saldo 1 + Saldo 2)	-12.208.200,00	-12.230.100,00	21.900,00
351	Einzahlungen aus der Aufnahme von Finanzschulden	0,00	0,00	0,00
3511	Einzahlungen aus empfangenen Darlehen von öffentlichen Körperschaften und Rechtsträgern	0,00	0,00	0,00
3512	Einzahlungen aus empfangenen Darlehen von Beteiligungen	0,00	0,00	0,00
3513	Einzahlungen aus empfangenen Darlehen von Unternehmen und privaten Haushalten	0,00	0,00	0,00
3514	Einzahlungen aus Finanzschulden (Finanzunternehmen)	0,00	0,00	0,00
353	Einzahlungen infolge eines Kapitaltausch bei derivativen Finanzinstrumenten mit Grundgeschäft	0,00	0,00	0,00
3530	Einzahlungen infolge eines Kapitaltausch bei derivativen Finanzinstrumenten mit Grundgeschäft	0,00	0,00	0,00
355	Einzahlungen aus dem Abgang von Finanzinstrumenten	0,00	0,00	0,00
3550	Einzahlungen aus dem Abgang von Finanzinstrumenten	0,00	0,00	0,00
35	Summe Einzahlungen aus der Finanzierungstätigkeit	0,00	0,00	0,00
361	Auszahlungen aus der Tilgung von Finanzschulden	381.000,00	381.200,00	-200,00
3611	Auszahlungen aus empfangenen Darlehen von öffentlichen Körperschaften und Rechtsträgern	0,00	0,00	0,00

Dienstleistungen (Gruppe 8)

MVAG	Mittelverwendungs- und aufbringungsgruppen (1. und 2. Ebene)	VA 2020 inkl. NVA	VA 2020	1. NVA
3612	Auszahlungen aus empfangenen Darlehen von Beteiligungen	0,00	0,00	0,00
3613	Auszahlungen aus empfangenen Darlehen von Unternehmen und privaten Haushalten	0,00	0,00	0,00
3614	Auszahlungen aus Finanzschulden	381.000,00	381.200,00	-200,00
3615	Auszahlung aus der Rückzahlung von Leasingverbindlichkeiten	0,00	0,00	0,00
363	Auszahlungen infolge eines Kapitaltausch bei derivativen Finanzinstrumenten mit Grundgeschäft	0,00	0,00	0,00
3630	Auszahlungen infolge eines Kapitaltausch bei derivativen Finanzinstrumenten mit Grundgeschäft	0,00	0,00	0,00
365	Auszahlungen für den Erwerb von Finanzinstrumenten	0,00	0,00	0,00
3650	Auszahlungen für den Erwerb von Finanzinstrumenten	0,00	0,00	0,00
36	Summe Auszahlungen aus der Finanzierungstätigkeit	381.000,00	381.200,00	-200,00
SA4	Saldo (4) Geldfluss aus der Finanzierungstätigkeit (35 – 36)	-381.000,00	-381.200,00	200,00
SA5	Saldo (5) Geldfluss aus der voranschlagswirksamen Gebarung (Saldo 3 + Saldo 4)	-12.589.200,00	-12.611.300,00	22.100,00

Finanzwirtschaft (Gruppe 9)

MVAG	Mittelverwendungs- und aufbringungsgruppen (1. und 2. Ebene)	VA 2020 inkl. NVA	VA 2020	1. NVA
311	Einzahlungen aus der operativen Verwaltungstätigkeit	77.535.000,00	91.175.600,00	-13.640.600,00
3111	Einzahlungen aus eigenen Abgaben	25.953.800,00	29.429.600,00	-3.475.800,00
3112	Einzahlungen aus Ertragsanteilen	50.000.000,00	56.874.000,00	-6.874.000,00
3113	Einzahlungen aus Gebühren	0,00	0,00	0,00
3114	Einzahlungen aus Leistungen	1.580.000,00	1.570.800,00	9.200,00
3115	Einzahlungen aus Besitz und wirtschaftlicher Tätigkeit	0,00	0,00	0,00
3116	Einzahlungen aus Veräußerung von geringwertigen Wirtschaftsgütern (GWG) und sonstige Einzahlungen	1.200,00	3.301.200,00	-3.300.000,00
312	Einzahlungen aus Transfers (ohne Kapitaltransfers)	1.099.900,00	830.600,00	269.300,00
3121	Transferzahlungen von Trägern des öffentlichen Rechts	1.099.900,00	830.600,00	269.300,00
3122	Transferzahlungen von Beteiligungen	0,00	0,00	0,00
3123	Transferzahlungen von Unternehmen (inkl. Finanzunternehmen)	0,00	0,00	0,00
3124	Transferzahlungen von Haushalte und Organisationen ohne Erwerbscharakter	0,00	0,00	0,00
3125	Transferzahlungen vom Ausland	0,00	0,00	0,00
3126	Investitions- und Tilgungszuschüsse zwischen Unternehmungen und Betrieben der Gebietskörperschaft und der Gebietskörperschaft	0,00	0,00	0,00
313	Einzahlungen aus Finanzerträgen	550.000,00	550.000,00	0,00
3131	Einzahlungen aus Zinserträgen	30.000,00	30.000,00	0,00
3133	Einzahlungen aus Gewinnentnahmen von marktbestimmten Betrieben	0,00	0,00	0,00
3134	Sonstige Einzahlungen aus Finanzerträgen	0,00	0,00	0,00
3135	Einzahlungen aus Dividenden/Gewinnausschüttungen	520.000,00	520.000,00	0,00
31	Summe Einzahlungen operative Gebarung	79.184.900,00	92.556.200,00	-13.371.300,00
321	Auszahlungen aus Personalaufwand	819.800,00	819.800,00	0,00
3211	Auszahlungen für Personalaufwand Bezüge, Nebengebühren, und Mehrleistungsvergütungen)	652.500,00	652.500,00	0,00
3212	Auszahlungen für gesetzliche und freiwillige Sozialaufwendungen	164.000,00	164.000,00	0,00
3213	Auszahlungen aus sonstigem Personalaufwand	3.300,00	3.300,00	0,00
322	Auszahlungen aus Sachaufwand (ohne Transferaufwand)	2.775.400,00	5.948.500,00	-3.173.100,00
3221	Auszahlungen für Gebrauchs- und Verbrauchsgüter, Handelswaren	4.700,00	4.700,00	0,00
3222	Auszahlungen für Verwaltungs- und Betriebsaufwand	129.400,00	137.400,00	-8.000,00
3223	Auszahlungen für Leasing- und Mietaufwand	0,00	0,00	0,00
3224	Auszahlungen für Instandhaltung	100,00	100,00	0,00
3225	Sonstige Auszahlungen aus Sachaufwand	2.641.200,00	5.806.300,00	-3.165.100,00
323	Auszahlungen aus Transfers (ohne Kapitaltransfers)	0,00	0,00	0,00
3231	Transferzahlungen an Träger des öffentlichen Rechts	0,00	0,00	0,00
3232	Transferzahlungen an Beteiligungen	0,00	0,00	0,00
3233	Transferzahlungen an Unternehmen (inkl. Finanzunternehmen)	0,00	0,00	0,00

1. Nachtragsvoranschlag 2020

NVA Finanzierungshaushalt Bereichsbudget 1. und 2. Ebene (Anlage 1b)

Magistrat Wiener Neustadt

Finanzwirtschaft (Gruppe 9)

MVAG	Mittelverwendungs- und aufbringungsgruppen (1. und 2. Ebene)	VA 2020 inkl. NVA	VA 2020	1. NVA
3234	Transferzahlungen an Haushalte und Organisationen ohne Erwerbscharakter	0,00	0,00	0,00
3235	Transferzahlungen an das Ausland	0,00	0,00	0,00
3236	Investitions- und Tilgungszuschüsse zwischen Unternehmungen und Betrieben der Gebietskörperschaft und der Gebietskörperschaft	0,00	0,00	0,00
324	Auszahlungen aus Finanzaufwand	1.099.300,00	1.107.600,00	-8.300,00
3241	Auszahlungen für Zinsaufwand, für Finanzierungsleasing, für Forderungskauf, für Finanzschulden und derivative Finanzinstrumente m	974.300,00	982.600,00	-8.300,00
3242	Auszahlungen für Zinsen aus derivativen Finanzinstrumenten ohne Grundgeschäft	0,00	0,00	0,00
3243	Auszahlung aus Gewinnentnahmen von marktbestimmten Betrieben	0,00	0,00	0,00
3244	Sonstige Auszahlungen aus Finanzaufwendungen	125.000,00	125.000,00	0,00
32	Summe Auszahlungen operative Gebarung	4.694.500,00	7.875.900,00	-3.181.400,00
SA1	Saldo (1) Geldfluss aus der Operativen Gebarung (31 – 32)	74.490.400,00	84.680.300,00	-10.189.900,00
331	Einzahlungen aus der Investitionstätigkeit	0,00	0,00	0,00
3311	Einzahlungen aus der Veräußerung von immateriellem Vermögen	0,00	0,00	0,00
3312	Einzahlungen aus der Veräußerung von Grundstücken und Grundstückeinrichtungen	0,00	0,00	0,00
3313	Einzahlungen aus der Veräußerung von Gebäuden und Bauten	0,00	0,00	0,00
3314	Einzahlungen aus der Veräußerung von technischen Anlagen, Fahrzeuge und Maschinen	0,00	0,00	0,00
3315	Einzahlungen aus der Veräußerung von Amts-, Betriebs- und Geschäftsausstattung	0,00	0,00	0,00
3316	Einzahlungen aus der Veräußerung von Kulturgütern	0,00	0,00	0,00
3317	Einzahlungen aus der Veräußerung von Beteiligungen	0,00	0,00	0,00
332	Einzahlungen aus der Rückzahlung von Darlehen sowie gewährten Vorschüssen	0,00	0,00	0,00
3321	Einzahlungen aus Darlehen an Träger des öffentlichen Rechts	0,00	0,00	0,00
3322	Einzahlungen aus Darlehen an Beteiligungen	0,00	0,00	0,00
3323	Einzahlungen aus Darlehen an Unternehmen und Haushalte	0,00	0,00	0,00
3325	Einzahlungen aus Vorschüssen und Anzahlungen	0,00	0,00	0,00
333	Einzahlungen aus Kapitaltransfers	0,00	0,00	0,00
3331	Kapitaltransferzahlungen von Trägern des öffentlichen Rechts	0,00	0,00	0,00
3332	Kapitaltransferzahlungen von Beteiligungen	0,00	0,00	0,00
3333	Kapitaltransferzahlungen von Unternehmen	0,00	0,00	0,00
3334	Kapitaltransferzahlungen von Haushalten und Organisationen ohne Erwerbscharakter	0,00	0,00	0,00
3335	Kapitaltransferzahlungen vom Ausland	0,00	0,00	0,00
33	Summe Einzahlungen investive Gebarung	0,00	0,00	0,00
341	Auszahlungen aus der Investitionstätigkeit	0,00	0,00	0,00
3411	Auszahlungen für den Erwerb von immateriellem Vermögen	0,00	0,00	0,00
3412	Auszahlungen für den Erwerb von Grundstücken und Grundstückseinrichtungen	0,00	0,00	0,00

Finanzwirtschaft (Gruppe 9)

MVAG	Mittelverwendungs- und aufbringungsgruppen (1. und 2. Ebene)	VA 2020 inkl. NVA	VA 2020	1. NVA
3413	Auszahlungen für den Erwerb von Gebäuden und Bauten	0,00	0,00	0,00
3414	Auszahlungen für den Erwerb von technischen Anlagen, Fahrzeuge und Maschinen	0,00	0,00	0,00
3415	Auszahlungen für den Erwerb von Amts-, Betriebs- und Geschäftsausstattung	0,00	0,00	0,00
3416	Auszahlungen für den Erwerb von Kulturgütern	0,00	0,00	0,00
3417	Auszahlungen für den Erwerb von Beteiligungen	0,00	0,00	0,00
342	Auszahlungen von gewährten Darlehen sowie gewährten Vorschüssen	0,00	0,00	0,00
3421	Auszahlung von Darlehen an Träger des öffentlichen Rechts	0,00	0,00	0,00
3422	Auszahlung von Darlehen an Beteiligungen	0,00	0,00	0,00
3423	Auszahlung von Darlehen an Unternehmen und Haushalte	0,00	0,00	0,00
3425	Auszahlungen von Vorschüssen und Anzahlungen	0,00	0,00	0,00
343	Auszahlungen aus Kapitaltransfers	0,00	0,00	0,00
3431	Kapitaltransferzahlungen an Träger des öffentlichen Rechts	0,00	0,00	0,00
3432	Kapitaltransferzahlungen an Beteiligungen	0,00	0,00	0,00
3433	Kapitaltransferzahlungen an Unternehmen (Finanzunternehmen)	0,00	0,00	0,00
3434	Kapitaltransferzahlungen an Haushalte und Organisationen ohne Erwerbscharakter	0,00	0,00	0,00
3435	Kapitaltransferzahlungen an das Ausland	0,00	0,00	0,00
34	Summe Auszahlungen investive Gebarung	0,00	0,00	0,00
SA2	Saldo (2) Geldfluss aus der Investiven Gebarung (33 – 34)	0,00	0,00	0,00
SA3	Saldo (3) Nettofinanzierungssaldo (Saldo 1 + Saldo 2)	74.490.400,00	84.680.300,00	-10.189.900,00
351	Einzahlungen aus der Aufnahme von Finanzschulden	0,00	0,00	0,00
3511	Einzahlungen aus empfangenen Darlehen von öffentlichen Körperschaften und Rechtsträgern	0,00	0,00	0,00
3512	Einzahlungen aus empfangenen Darlehen von Beteiligungen	0,00	0,00	0,00
3513	Einzahlungen aus empfangenen Darlehen von Unternehmen und privaten Haushalten	0,00	0,00	0,00
3514	Einzahlungen aus Finanzschulden (Finanzunternehmen)	0,00	0,00	0,00
353	Einzahlungen infolge eines Kapitaltausch bei derivativen Finanzinstrumenten mit Grundgeschäft	0,00	0,00	0,00
3530	Einzahlungen infolge eines Kapitaltausch bei derivativen Finanzinstrumenten mit Grundgeschäft	0,00	0,00	0,00
355	Einzahlungen aus dem Abgang von Finanzinstrumenten	0,00	0,00	0,00
3550	Einzahlungen aus dem Abgang von Finanzinstrumenten	0,00	0,00	0,00
35	Summe Einzahlungen aus der Finanzierungstätigkeit	0,00	0,00	0,00
361	Auszahlungen aus der Tilgung von Finanzschulden	3.550.500,00	3.548.300,00	2.200,00
3611	Auszahlungen aus empfangenen Darlehen von öffentlichen Körperschaften und Rechtsträgern	0,00	0,00	0,00

Finanzwirtschaft (Gruppe 9)

MVAG	Mittelverwendungs- und aufbringungsgruppen (1. und 2. Ebene)	VA 2020 inkl. NVA	VA 2020	1. NVA
3612	Auszahlungen aus empfangenen Darlehen von Beteiligungen	0,00	0,00	0,00
3613	Auszahlungen aus empfangenen Darlehen von Unternehmen und privaten Haushalten	0,00	0,00	0,00
3614	Auszahlungen aus Finanzschulden	3.550.500,00	3.548.300,00	2.200,00
3615	Auszahlung aus der Rückzahlung von Leasingverbindlichkeiten	0,00	0,00	0,00
363	Auszahlungen infolge eines Kapitaltausch bei derivativen Finanzinstrumenten mit Grundgeschäft	0,00	0,00	0,00
3630	Auszahlungen infolge eines Kapitaltausch bei derivativen Finanzinstrumenten mit Grundgeschäft	0,00	0,00	0,00
365	Auszahlungen für den Erwerb von Finanzinstrumenten	0,00	0,00	0,00
3650	Auszahlungen für den Erwerb von Finanzinstrumenten	0,00	0,00	0,00
36	Summe Auszahlungen aus der Finanzierungstätigkeit	3.550.500,00	3.548.300,00	2.200,00
SA4	Saldo (4) Geldfluss aus der Finanzierungstätigkeit (35 – 36)	-3.550.500,00	-3.548.300,00	-2.200,00
SA5	Saldo (5) Geldfluss aus der voranschlagswirksamen Gebarung (Saldo 3 + Saldo 4)	70.939.900,00	81.132.000,00	-10.192.100,00

Querschnitt (Anlage 5b)

Bezeichnung	Zuordnung der Aufwands- und Ertragsgruppen	Summe Haushalt	davon A 85 - 89	Summe ohne A 85 - 89	
I. Querschnitt					
Erträge der operativen Gebarung / Einzahlungen aus Abgaben					
10	Einzahlungen aus eigenen Abgaben	Unterklassen 83 bis 85 ohne Gruppen 852, 858 und 859	26.653.800,00	0,00	26.653.800,00
11	Erträge aus Ertragsanteilen	Gruppen 858 und 859	50.000.000,00	0,00	50.000.000,00
12	Gebühren für die Benützung von Gemeindevorrichtungen und -anlagen	Gruppe 852	26.810.100,00	0,00	26.810.100,00
13	Erträge aus Leistungen	Unterklasse 81 ohne Gruppen 811, 817, 818 und 819	15.396.100,00	0,00	15.396.100,00
14	Erträge aus Besitz und wirtschaftlicher Tätigkeit	Gruppen 811, 820, 822, 823	6.512.900,00	5.131.000,00	1.381.900,00
15	Transfererträge von Trägern des öffentlichen Rechts	Gruppen 860 bis 863, 888	3.762.100,00	0,00	3.762.100,00
16	Sonstige Transfererträge	Gruppen 809, 864 bis 868, 880	1.303.100,00	0,00	1.303.100,00
17	Gewinnentnahmen der Gemeinde von Unternehmungen und marktbestimmten Betrieben der Gemeinde (A 85-89)	Gruppe 869 und 879	0,00	0,00	0,00
18	Erträge aus Veräußerungen und sonstige Erträge	Gruppen 814, 815, 824, 827, 828 und 829	11.733.300,00	1.091.100,00	10.642.200,00
19	Summe 1 (Erträge)		142.171.400,00	6.222.100,00	135.949.300,00
Aufwendungen der operativen Gebarung					
20	Personalaufwand	Klasse 5 ohne nicht finanzierungswirksame Konten	42.737.000,00	358.900,00	42.378.100,00
21	Pensionen und sonstige Ruhebezüge	Gruppen 760, 761	8.132.500,00	0,00	8.132.500,00
22	Bezüge der gewählten Organe	Gruppe 721	1.096.000,00	0,00	1.096.000,00
23	Gebrauchs- und Verbrauchsgüter, Handelswaren	Klasse 4	2.593.800,00	0,00	2.593.800,00
24	Verwaltungs- und Betriebsaufwand	Klasse 6 ohne Gruppen 650 bis 655, 657, 658, 680 bis 687, 689, 690, 694 bis 699; Unterklassen 70 bis 72 ohne Gruppen 706 und 721; Gruppe 790	48.499.100,00	8.267.000,00	40.232.100,00
25	Zinsen für Finanzschulden	Gruppen 650, 651, 653 und 657	2.247.000,00	0,00	2.247.000,00
26	Laufende Transfers an Träger des öffentlichen Rechts	Gruppen 750 bis 754	29.006.400,00	0,00	29.006.400,00
27	Sonstige laufende Transfers	Gruppen 755 bis 757, 759, 764, 768, 780 und 781	8.273.300,00	0,00	8.273.300,00
28	Gewinnentnahmen der Gemeinde von Unternehmungen und marktbestimmten Betrieben der Gemeinde (A 85-89)	Gruppe 769	0,00	0,00	0,00
29	Summe 2 (Aufwendungen)		142.585.100,00	8.625.900,00	133.959.200,00
91	SALDO 1: Ergebnis der operativen Gebarung	Summe 1 minus Summe 2	-413.700,00	-2.403.800,00	1.990.100,00

Bezeichnung	Zuordnung Abgang/Zugang zu den Bestandskonten und der Kapitaltransferkonten	Summe Haushalt	davon A 85 - 89	Summe ohne A 85 - 89
Vermögensgebarung mit Kapitaltransfers ohne Finanztransaktionen				
30 Veräußerung von unbeweglichem Vermögen	Unterklassen 00, 01, 05 und 06; Gruppen 801, 802 und 805 (bei unbeweglichen Kulturgütern)	2.098.000,00	0,00	2.098.000,00
31 Veräußerung von beweglichem Vermögen	Unterklassen 02 bis 04; Gruppen 100, 113, 120, 150, 159, 170 und 175; Gruppen 803, 804 und 805 (bei beweglichen Kulturgütern)	13.100,00	0,00	13.100,00
32 Veräußerung von immateriellen Vermögenswerten	Unterklasse 07	0,00	0,00	0,00
33 Investitionszuschüsse (erhaltene Kapitaltransfers) von Trägern des öffentlichen Rechts	Gruppen 300 bis 303, 309, 871	6.725.900,00	0,00	6.725.900,00
34 Sonstige Investitionszuschüsse (erhaltene Kapitaltransfers)	Gruppen 304 bis 308	0,00	0,00	0,00
39 Summe 3 (Vermögensgebarung mit Kapitaltransfer ohne Finanztransaktionen)		8.837.000,00	0,00	8.837.000,00
Vermögensgebarung und Kapitaltransfers ohne Finanztransaktionen				
40 Erwerb von unbeweglichem Vermögen	Unterklassen 00, 01 und 05; Gruppen 060, 061 und 063	7.770.400,00	0,00	7.770.400,00
41 Erwerb von beweglichem Vermögen, Aktivierte Vorräte	Unterklassen 02 bis 04; Gruppe 062; Gruppen 100, 113, 120, 150, 159, 170 und 175	2.217.700,00	0,00	2.217.700,00
42 Erwerb von immateriellen Vermögenswerten	Unterklasse 07	20.000,00	0,00	20.000,00
43 Kapitaltransfers an Träger des öffentlichen Rechts	Gruppen 130 und 135; Gruppen 770 bis 774	35.000,00	0,00	35.000,00
44 Sonstige Kapitaltransfers	Gruppen 775 bis 779, 785 und 786	660.000,00	0,00	660.000,00
49 Summe 4 (Vermögensgebarung und Kapitaltransfer ohne Finanztransaktionen)		10.703.100,00	0,00	10.703.100,00
92 SALDO 2: Saldo der Vermögensgebarung ohne Finanztransaktionen	Summe 3 minus Summe 4	-1.866.100,00	0,00	-1.866.100,00

Bezeichnung	Zuordnung der Gruppen der Finanzierungsrechnung	nur A 85 - 89
Einzahlungen aus Finanztransaktionen		
50 Veräußerung von Beteiligungen und Wertpapieren	Unterklasse 08; Gruppen 223 und 224	0,00
51 Entnahmen aus Zahlungsmittelreserven	Gruppen 293, 294 und 295	0,00
52 Einzahlungen aus der Rückzahlung von Darlehen an Träger des öffentlichen Rechts	Gruppen 240 bis 244	0,00
53 Einzahlungen aus der Rückzahlung von Darlehen an andere und von Bezugsvorschüssen	Gruppen 245 bis 249 und 273	0,00
54 Aufnahme von Finanzschulden von Trägern des öffentlichen Rechts	Gruppen 340 bis 344, 350 bis 354	0,00
55 Aufnahme von Finanzschulden von anderen	Unterklasse 32; Gruppen 345 bis 349, 355 bis 357	0,00
58 Ausgleichszahlungen aus Finanzderivaten	Gruppen 821 und 826	0,00
59 Summe 5 (Einzahlungen aus Finanztransaktionen)		0,00
Auszahlungen aus Finanztransaktionen		
60 Erwerb von Beteiligungen und Wertpapieren	Unterklasse 08; Gruppen 223 und 224	0,00
61 Zuführung an Zahlungsmittelreserven	Gruppen 293, 294 und 295	0,00
62 Gewährung von Darlehen an Träger des öffentlichen Rechts	Gruppen 240 bis 244	0,00
63 Gewährung von Darlehen an andere und von Bezugsvorschüssen	Gruppen 245 bis 249 und 273	0,00
64 Rückzahlung von Finanzschulden bei Trägern des öffentlichen Rechts	Gruppen 340 bis 344, 350 bis 354	0,00
65 Rückzahlung von Finanzschulden bei anderen	Unterklasse 32; Gruppen 345 bis 349, 355 bis 357	0,00
68 Ausgleichszahlungen aus Finanzderivaten	Gruppen 652, 655 und 658	0,00
69 Summe 6 (Auszahlungen aus Finanztransaktionen)		0,00
93 SALDO 3: Saldo der Finanztransaktionen	Summe 5 minus Summe 6	0,00
94 SALDO 4:	Summe der Salden 1, 2 und 3	-2.403.800,00
II. Ableitung des Finanzierungssaldos		
70 Jahresergebnis Haushalt ohne A 85 - 89 und ohne Finanztransaktionen	Saldo 1 plus Saldo 2	124.000,00
71 Überrechnung Jahresergebnis A 85 - 89	Saldo 4 der Spalte "nur A 85 - 89"	-2.403.800,00
95 Finanzierungssaldo ('vorläufiges Maastricht-Ergebnis')		-2.279.800,00

1. NVA Ergebnis- und Finanzierungsvoranschlag Detailnachweis

		MVAG	MVAG	QU	Ergebnisvoranschlag			Finanzierungsvoranschlag		
		EH	FH		VA 2020 inkl. NVA	VA 2020	1. NVA	VA 2020 inkl. NVA	VA 2020	1. NVA
0 Vertretungskörper und allgemeine Verwaltung										
00	Gewählte Gemeindeorgane									
000	Gewählte Gemeindeorgane									
000000	Gewählte Gemeindeorgane (Gemeinderat)									
Operative Gebarung										
2/000000+816090	Kostenbeiträge (Kostensätze) für sonstige Leistungen	2114	3114	13	500,00	500,00	0,00	500,00	500,00	0,00
2/000000+868000	Transfers von privaten Haushalten	2124	3124	16	41.500,00	41.500,00	0,00	41.500,00	41.500,00	0,00
SU 21 / 31	Summe Erträge / Einzahlungen operative Gebarung				42.000,00	42.000,00	0,00	42.000,00	42.000,00	0,00
1/000000-400100	Geringwertige Wirtschaftsgüter des Anlagevermögens	2221	3221	23	300,00	300,00	0,00	300,00	300,00	0,00
1/000000-452000	Treibstoffe	2221	3221	23	4.500,00	4.500,00	0,00	4.500,00	4.500,00	0,00
1/000000-459090	Sonstige Verbrauchsgüter (KFZ-Kosten)	2221	3221	23	400,00	400,00	0,00	400,00	400,00	0,00
1/000000-459190	Sonstige Verbrauchsgüter	2221	3221	23	1.500,00	1.500,00	0,00	1.500,00	1.500,00	0,00
1/000000-600100	Energiebezüge: Strom	2222	3222	24	300,00	300,00	0,00	300,00	300,00	0,00
1/000000-600190	Energiebezüge: Gas	2222	3222	24	100,00	100,00	0,00	100,00	100,00	0,00
1/000000-600390	Energiebezüge: Wärme	2222	3222	24	500,00	500,00	0,00	500,00	500,00	0,00
1/000000-617000	Instandhaltung von Fahrzeugen	2224	3224	24	4.700,00	4.700,00	0,00	4.700,00	4.700,00	0,00
1/000000-618100	Instandhaltung v.sonst.Anlagen	2224	3224	24	200,00	200,00	0,00	200,00	200,00	0,00
1/000000-631500	Telekommunikationsdienste	2222	3222	24	2.000,00	2.000,00	0,00	2.000,00	2.000,00	0,00
1/000000-640090	Rechts- und Beratungsaufwand	2222	3222	24	0,00	10.000,00	-10.000,00	0,00	10.000,00	-10.000,00
1/000000-670000	Versicherungen	2222	3222	24	14.000,00	14.000,00	0,00	14.000,00	14.000,00	0,00
1/000000-680000	Planmäßige Abschreibung	2226			5.100,00	5.100,00	0,00	0,00	0,00	0,00
1/000000-710000	Öffentliche Abgaben, ohne Gebühren gemäß FAG	2225	3225	24	1.000,00	1.000,00	0,00	1.000,00	1.000,00	0,00
1/000000-711200	Gebühren f.d.Benützung v.Gemeindeeinrichtungen u. -anlagen gem. FAG	2225	3225	24	400,00	400,00	0,00	400,00	400,00	0,00
1/000000-721000	Bezüge der gewählten Organe	2225	3225	22	1.096.000,00	1.096.000,00	0,00	1.096.000,00	1.096.000,00	0,00
1/000000-723100	Amtspauschalien und Repräsentationsaufwendungen	2225	3225	24	200,00	200,00	0,00	200,00	200,00	0,00
1/000000-728000	Entgelte für sonstige Leistungen	2225	3225	24	7.000,00	7.000,00	0,00	7.000,00	7.000,00	0,00
1/000000-728099	Entgelte für sonstige Leistungen (interne Verr.)	2225	3225	24	14.300,00	13.100,00	1.200,00	14.300,00	13.100,00	1.200,00
1/000000-728100	Entgelte f.sonstige Leistungen	2225	3225	24	500,00	500,00	0,00	500,00	500,00	0,00
1/000000-760000	Pensionen und sonstige Ruhebezüge (einschl.Dienstgeberbeiträge)	2234	3234	21	292.300,00	292.300,00	0,00	292.300,00	292.300,00	0,00
SU 22 / 32	Summe Aufwendungen / Auszahlungen operative Gebarung				1.445.300,00	1.454.100,00	-8.800,00	1.440.200,00	1.449.000,00	-8.800,00
SA 0 / SA 1	(0) Nettoergebnis (21 - 22) / (1) Geldfluss operative Gebarung (31 - 32)				-1.403.300,00	-1.412.100,00	8.800,00	-1.398.200,00	-1.407.000,00	8.800,00
SU 23	Summe Haushaltsrücklagen				0,00	0,00	0,00	0,00	0,00	0,00

1. Nachtragsvoranschlag 2020

Magistrat Wiener Neustadt

NVA Ergebnis- und Finanzierungsvoranschlag Detailnachweis

		MVAG			Ergebnisvoranschlag			Finanzierungsvoranschlag		
		EH	FH	QU	VA 2020 inkl. NVA	VA 2020	1. NVA	VA 2020 inkl. NVA	VA 2020	1. NVA
SA00	Nettoergebnis nach Zuw./Entn. Haushaltsrücklagen (Saldo 0 +/- SU23)				-1.403.300,00	-1.412.100,00	8.800,00			
Investive Gebarung										
SU 33	Summe Einzahlungen investive Gebarung							0,00	0,00	0,00
1/000000-042100	Amts-, Betriebs- und Geschäftsausstattung		3415	41	0,00	0,00	0,00	500,00	500,00	0,00
SU 34	Summe Auszahlungen investive Gebarung							500,00	500,00	0,00
SA2	Saldo (2) Geldfluss aus der Investiven Gebarung (33 – 34)							-500,00	-500,00	0,00
SA3	Saldo (3) Nettofinanzierungssaldo (Saldo 1 + Saldo 2)							-1.398.700,00	-1.407.500,00	8.800,00
Finanzierungstätigkeit										
SU 35	Summe Einzahlungen aus der Finanzierungstätigkeit							0,00	0,00	0,00
SU 36	Summe Auszahlungen aus der Finanzierungstätigkeit							0,00	0,00	0,00
SA4	Saldo (4) Geldfluss aus der Finanzierungstätigkeit (35 – 36)							0,00	0,00	0,00
SA5	Saldo (5) Geldfluss aus der voranschlagswirksamen Gebarung (Saldo 3 + Saldo 4)							-1.398.700,00	-1.407.500,00	8.800,00
01 Hauptverwaltung										
010 Zentralamt										
010000 Zentralamt (Magistratsdirektion)										
Operative Gebarung										
2/010000+827000	Kostensätze für die Überlassung von Bediensteten an Dritte	2116	3116	18	17.000,00	17.000,00	0,00	17.000,00	17.000,00	0,00
SU 21 / 31	Summe Erträge / Einzahlungen operative Gebarung				17.000,00	17.000,00	0,00	17.000,00	17.000,00	0,00
1/010000-400100	Geringwertige Wirtschaftsgüter des Anlagevermögens	2221	3221	23	600,00	600,00	0,00	600,00	600,00	0,00
1/010000-452000	Treibstoffe	2221	3221	23	1.800,00	2.100,00	-300,00	1.800,00	2.100,00	-300,00
1/010000-459190	Sonstige Verbrauchsgüter	2221	3221	23	9.900,00	9.900,00	0,00	9.900,00	9.900,00	0,00
1/010000-500000	Geldbezüge der Beamten der Verwaltung	2211	3211	20	149.500,00	149.500,00	0,00	149.500,00	149.500,00	0,00
1/010000-510000	Geldbezüge der Vertragsbediensteten der Verwaltung	2211	3211	20	122.000,00	122.000,00	0,00	122.000,00	122.000,00	0,00
1/010000-511000	Geldbezüge der Vertragsbediensteten in handwerklicher Verwendung	2211	3211	20	38.400,00	38.400,00	0,00	38.400,00	38.400,00	0,00
1/010000-520000	Geldbezüge der ganzjährig beschäftigten Angestellten	2211	3211	20	38.600,00	38.600,00	0,00	38.600,00	38.600,00	0,00
1/010000-563000	Sonstige Aufwandsentschädigungen	2213	3213	20	1.900,00	1.900,00	0,00	1.900,00	1.900,00	0,00
1/010000-565000	Mehrleistungsvergütungen	2211	3211	20	44.000,00	44.000,00	0,00	44.000,00	44.000,00	0,00
1/010000-569000	Sonstige Nebengebühren	2211	3211	20	4.200,00	4.200,00	0,00	4.200,00	4.200,00	0,00
1/010000-580000	Dienstgeberbeiträge zum Ausgleichsfonds für Familienbeihilfen	2212	3212	20	14.700,00	14.700,00	0,00	14.700,00	14.700,00	0,00
1/010000-582090	Sonstige Dienstgeberbeiträge zur sozialen Sicherheit	2212	3212	20	45.700,00	45.700,00	0,00	45.700,00	45.700,00	0,00

1. Nachtragsvoranschlag 2020

Magistrat Wiener Neustadt

NVA Ergebnis- und Finanzierungsvoranschlag Detailnachweis

	MVAG	MVAG	QU	Ergebnisvoranschlag			Finanzierungsvoranschlag			
				EH	FH	VA 2020 inkl. NVA	VA 2020	1. NVA	VA 2020 inkl. NVA	VA 2020
1/010000-582190	Sonst.DGB.zur soz.Sicherheit (Abfertigung neu)	2212	3212	20	4.400,00	4.400,00	0,00	4.400,00	4.400,00	0,00
1/010000-590100	Freiwillige Sozialleistungen (DGB. Betriebspension)	2212	3212	20	100,00	100,00	0,00	100,00	100,00	0,00
1/010000-600100	Energiebezüge: Strom	2222	3222	24	300,00	300,00	0,00	300,00	300,00	0,00
1/010000-600190	Energiebezüge: Gas	2222	3222	24	100,00	100,00	0,00	100,00	100,00	0,00
1/010000-600390	Energiebezüge: Wärme	2222	3222	24	500,00	500,00	0,00	500,00	500,00	0,00
1/010000-617000	Instandhaltung von Fahrzeugen	2224	3224	24	2.000,00	2.000,00	0,00	2.000,00	2.000,00	0,00
1/010000-618100	Instandhaltung v.sonst.Anlagen	2224	3224	24	300,00	300,00	0,00	300,00	300,00	0,00
1/010000-621099	Sonstige Transporte (interne Verr.)	2222	3222	24	1.000,00	1.000,00	0,00	1.000,00	1.000,00	0,00
1/010000-631500	Telekommunikationsdienste	2222	3222	24	1.000,00	1.000,00	0,00	1.000,00	1.000,00	0,00
1/010000-640000	Rechts- und Beratungsaufwand	2222	3222	24	10.000,00	10.000,00	0,00	10.000,00	10.000,00	0,00
1/010000-680000	Planmäßige Abschreibung	2226			4.300,00	4.300,00	0,00	0,00	0,00	0,00
1/010000-710000	Öffentliche Abgaben, ohne Gebühren gemäß FAG	2225	3225	24	500,00	500,00	0,00	500,00	500,00	0,00
1/010000-723000	Amtspauschalien und Repräsentationsaufwendungen	2225	3225	24	1.000,00	11.000,00	-10.000,00	1.000,00	11.000,00	-10.000,00
1/010000-724090	Reisegebühren	2225	3225	24	1.200,00	1.200,00	0,00	1.200,00	1.200,00	0,00
1/010000-725100	Bibliothekserfordernisse	2225	3225	24	7.000,00	7.000,00	0,00	7.000,00	7.000,00	0,00
1/010000-728000	Entgelte für sonstige Leistungen	2225	3225	24	8.000,00	8.000,00	0,00	8.000,00	8.000,00	0,00
1/010000-728050	Entgelte für sonstige Leistungen	2225	3225	24	1.900,00	1.900,00	0,00	1.900,00	1.900,00	0,00
1/010000-728099	Entgelte für sonstige Leistungen (interne Verr.)	2225	3225	24	24.900,00	22.800,00	2.100,00	24.900,00	22.800,00	2.100,00
1/010000-728100	Entgelte für sonstige Leistungen	2225	3225	24	700,00	700,00	0,00	700,00	700,00	0,00
SU 22 / 32	Summe Aufwendungen / Auszahlungen operative Gebarung				540.500,00	548.700,00	-8.200,00	536.200,00	544.400,00	-8.200,00
SA 0 / SA 1	(0) Nettoergebnis (21 - 22) / (1) Geldfluss operative Gebarung (31 - 32)				-523.500,00	-531.700,00	8.200,00	-519.200,00	-527.400,00	8.200,00
SU 23	Summe Haushaltsrücklagen				0,00	0,00	0,00	0,00	0,00	0,00
SA00	Nettoergebnis nach Zuw./Entn. Haushaltsrücklagen (Saldo 0 +/- SU23)				-523.500,00	-531.700,00	8.200,00			
Investive Gebarung										
SU 33	Summe Einzahlungen investive Gebarung							0,00	0,00	0,00
SU 34	Summe Auszahlungen investive Gebarung							0,00	0,00	0,00
SA2	Saldo (2) Geldfluss aus der Investiven Gebarung (33 - 34)							0,00	0,00	0,00
SA3	Saldo (3) Nettofinanzierungssaldo (Saldo 1 + Saldo 2)							-519.200,00	-527.400,00	8.200,00
Finanzierungstätigkeit										
SU 35	Summe Einzahlungen aus der Finanzierungstätigkeit							0,00	0,00	0,00
SU 36	Summe Auszahlungen aus der Finanzierungstätigkeit							0,00	0,00	0,00
SA4	Saldo (4) Geldfluss aus der Finanzierungstätigkeit (35 - 36)							0,00	0,00	0,00
SA5	Saldo (5) Geldfluss aus der voranschlagswirksamen Gebarung (Saldo 3 + Saldo 4)							-519.200,00	-527.400,00	8.200,00

1. Nachtragsvoranschlag 2020

Magistrat Wiener Neustadt

NVA Ergebnis- und Finanzierungsvoranschlag Detailnachweis

		MVAG	MVAG	QU	Ergebnisvoranschlag			Finanzierungsvoranschlag		
		EH	FH		VA 2020 inkl. NVA	VA 2020	1. NVA	VA 2020 inkl. NVA	VA 2020	1. NVA
010100	Zentralamt (Büro d. Bürgermeisters)									
	Operative Gebarung									
2/010100+863000	Transfers von sonstigen Trägern öffentlichen Rechts und Sozialversicherungsträgern	2121	3121	15	9.300,00	9.300,00	0,00	9.300,00	9.300,00	0,00
SU 21 / 31	Summe Erträge / Einzahlungen operative Gebarung				9.300,00	9.300,00	0,00	9.300,00	9.300,00	0,00
1/010100-400100	Geringwertige Wirtschaftsgüter des Anlagevermögens	2221	3221	23	800,00	800,00	0,00	800,00	800,00	0,00
1/010100-400500	Geringwertige Wirtschaftsgüter des Anlagevermögens	2221	3221	23	100,00	100,00	0,00	100,00	100,00	0,00
1/010100-459190	Sonstige Verbrauchsgüter	2221	3221	23	1.300,00	1.300,00	0,00	1.300,00	1.300,00	0,00
1/010100-510000	Geldbezüge der Vertragsbediensteten der Verwaltung	2211	3211	20	213.600,00	213.600,00	0,00	213.600,00	213.600,00	0,00
1/010100-563000	Sonstige Aufwandsentschädigungen	2213	3213	20	600,00	600,00	0,00	600,00	600,00	0,00
1/010100-565000	Mehrleistungsvergütungen	2211	3211	20	16.600,00	16.600,00	0,00	16.600,00	16.600,00	0,00
1/010100-569000	Sonstige Nebengebühren	2211	3211	20	4.600,00	4.600,00	0,00	4.600,00	4.600,00	0,00
1/010100-580000	Dienstgeberbeiträge zum Ausgleichsfonds für Familienbeihilfen	2212	3212	20	8.900,00	8.900,00	0,00	8.900,00	8.900,00	0,00
1/010100-582090	Sonstige Dienstgeberbeiträge zur sozialen Sicherheit	2212	3212	20	47.500,00	47.500,00	0,00	47.500,00	47.500,00	0,00
1/010100-582190	Sonst.DGB.zur soz.Sicherheit (Abfertigung neu)	2212	3212	20	2.800,00	2.800,00	0,00	2.800,00	2.800,00	0,00
1/010100-590100	Freiwillige Sozialleistungen (DGB. Betriebspension)	2212	3212	20	400,00	400,00	0,00	400,00	400,00	0,00
1/010100-618100	Instandhaltung v.sonst.Anlagen	2224	3224	24	200,00	200,00	0,00	200,00	200,00	0,00
1/010100-631500	Telekommunikationsdienste	2222	3222	24	2.000,00	2.000,00	0,00	2.000,00	2.000,00	0,00
1/010100-680000	Planmäßige Abschreibung	2226			1.600,00	1.600,00	0,00	0,00	0,00	0,00
1/010100-720000	Kostenbeiträge (Kostensätze) für Leistungen	2225	3225	24	24.000,00	24.000,00	0,00	24.000,00	24.000,00	0,00
1/010100-724090	Reisegebühren	2225	3225	24	1.200,00	1.200,00	0,00	1.200,00	1.200,00	0,00
1/010100-728050	Entgelte für sonstige Leistungen	2225	3225	24	2.800,00	2.800,00	0,00	2.800,00	2.800,00	0,00
1/010100-728099	Entgelte für sonstige Leistungen (interne Verr.)	2225	3225	24	24.900,00	22.800,00	2.100,00	24.900,00	22.800,00	2.100,00
1/010100-728100	Entgelte für sonstige Leistungen	2225	3225	24	100,00	100,00	0,00	100,00	100,00	0,00
SU 22 / 32	Summe Aufwendungen / Auszahlungen operative Gebarung				354.000,00	351.900,00	2.100,00	352.400,00	350.300,00	2.100,00
SA 0 / SA 1	(0) Nettoergebnis (21 - 22) / (1) Geldfluss operative Gebarung (31 - 32)				-344.700,00	-342.600,00	-2.100,00	-343.100,00	-341.000,00	-2.100,00
SU 23	Summe Haushaltsrücklagen				0,00	0,00	0,00	0,00	0,00	0,00
SA00	Nettoergebnis nach Zuw./Entn. Haushaltsrücklagen (Saldo 0 +/- SU23)				-344.700,00	-342.600,00	-2.100,00			
	Investive Gebarung									
SU 33	Summe Einzahlungen investive Gebarung							0,00	0,00	0,00
SU 34	Summe Auszahlungen investive Gebarung							0,00	0,00	0,00

1. Nachtragsvoranschlag 2020

NVA Ergebnis- und Finanzierungsvoranschlag Detailnachweis

Magistrat Wiener Neustadt

	MVAG	MVAG	QU	Ergebnisvoranschlag			Finanzierungsvoranschlag			
				EH	FH	VA 2020 inkl. NVA	VA 2020	1. NVA	VA 2020 inkl. NVA	VA 2020
SA2								0,00	0,00	0,00
SA3								-343.100,00	-341.000,00	-2.100,00
Finanzierungstätigkeit										
SU 35								0,00	0,00	0,00
SU 36								0,00	0,00	0,00
SA4								0,00	0,00	0,00
SA5								-343.100,00	-341.000,00	-2.100,00
010200 Zentralamt (Präsidialdirektion)										
Operative Gebarung										
SU 21 / 31						0,00	0,00	0,00	0,00	0,00
1/010200-680000						200,00	200,00	0,00	0,00	0,00
SU 22 / 32						200,00	200,00	0,00	0,00	0,00
SA 0 / SA 1						-200,00	-200,00	0,00	0,00	0,00
SU 23						0,00	0,00	0,00	0,00	0,00
SA00						-200,00	-200,00	0,00		
Investive Gebarung										
SU 33								0,00	0,00	0,00
SU 34								0,00	0,00	0,00
SA2								0,00	0,00	0,00
SA3								0,00	0,00	0,00
Finanzierungstätigkeit										
SU 35								0,00	0,00	0,00
SU 36								0,00	0,00	0,00
SA4								0,00	0,00	0,00
SA5								0,00	0,00	0,00
011 Personalamt										
011000 Personalamt										
Operative Gebarung										
2/011000+816090						66.800,00	66.800,00	0,00	66.800,00	66.800,00
2/011000+816099						46.100,00	46.100,00	0,00	46.100,00	46.100,00
2/011000+816190						60.000,00	60.000,00	0,00	60.000,00	60.000,00

1. Nachtragsvoranschlag 2020

Magistrat Wiener Neustadt

NVA Ergebnis- und Finanzierungsvoranschlag Detailnachweis

		MVAG	MVAG	QU	Ergebnisvoranschlag			Finanzierungsvoranschlag		
		EH	FH		VA 2020 inkl. NVA	VA 2020	1. NVA	VA 2020 inkl. NVA	VA 2020	1. NVA
2/011000+863000	Transfers von sonstigen Trägern öffentlichen Rechts und Sozialversicherungsträgern	2121	3121	15	7.000,00	7.000,00	0,00	7.000,00	7.000,00	0,00
SU 21 / 31	Summe Erträge / Einzahlungen operative Gebarung				179.900,00	179.900,00	0,00	179.900,00	179.900,00	0,00
1/011000-400100	Geringwertige Wirtschaftsgüter des Anlagevermögens	2221	3221	23	700,00	700,00	0,00	700,00	700,00	0,00
1/011000-459190	Sonstige Verbrauchsgüter	2221	3221	23	5.100,00	5.100,00	0,00	5.100,00	5.100,00	0,00
1/011000-510000	Geldbezüge der Vertragsbediensteten der Verwaltung	2211	3211	20	445.100,00	445.100,00	0,00	445.100,00	445.100,00	0,00
1/011000-510200	Geldbezüge der Vertragsbediensteten der Verwaltung	2211	3211	20	47.400,00	47.400,00	0,00	47.400,00	47.400,00	0,00
1/011000-522000	Geldbezüge der nicht ganzjährig beschäftigten Angestellten	2211	3211	20	212.300,00	212.300,00	0,00	212.300,00	212.300,00	0,00
1/011000-563000	Sonstige Aufwandsentschädigungen	2213	3213	20	1.100,00	1.100,00	0,00	1.100,00	1.100,00	0,00
1/011000-565000	Mehrleistungsvergütungen	2211	3211	20	31.100,00	31.100,00	0,00	31.100,00	31.100,00	0,00
1/011000-569000	Sonstige Nebengebühren	2211	3211	20	12.200,00	12.200,00	0,00	12.200,00	12.200,00	0,00
1/011000-580000	Dienstgeberbeiträge zum Ausgleichsfonds für Familienbeihilfen	2212	3212	20	25.200,00	25.200,00	0,00	25.200,00	25.200,00	0,00
1/011000-582090	Sonstige Dienstgeberbeiträge zur sozialen Sicherheit	2212	3212	20	135.000,00	135.000,00	0,00	135.000,00	135.000,00	0,00
1/011000-582190	Sonst.DGB.zur soz.Sicherheit (Abfertigung neu)	2212	3212	20	4.700,00	4.700,00	0,00	4.700,00	4.700,00	0,00
1/011000-590100	Freiwillige Sozialleistungen (DGB. Betriebspension)	2212	3212	20	1.200,00	1.200,00	0,00	1.200,00	1.200,00	0,00
1/011000-618100	Instandhaltung v.sonst.Anlagen	2224	3224	24	100,00	100,00	0,00	100,00	100,00	0,00
1/011000-631500	Telekommunikationsdienste	2222	3222	24	1.700,00	1.700,00	0,00	1.700,00	1.700,00	0,00
1/011000-640000	Rechts- und Beratungsaufwand	2222	3222	24	30.000,00	50.000,00	-20.000,00	30.000,00	50.000,00	-20.000,00
1/011000-680000	Planmäßige Abschreibung	2226			1.400,00	1.400,00	0,00	0,00	0,00	0,00
1/011000-724090	Reisegebühren	2225	3225	24	1.100,00	1.100,00	0,00	1.100,00	1.100,00	0,00
1/011000-728050	Entgelte für sonstige Leistungen	2225	3225	24	13.800,00	13.800,00	0,00	13.800,00	13.800,00	0,00
1/011000-728099	Entgelte für sonstige Leistungen (interne Verr.)	2225	3225	24	35.600,00	32.500,00	3.100,00	35.600,00	32.500,00	3.100,00
1/011000-728200	Entgelte für sonstige Leistungen	2225	3225	24	7.200,00	7.200,00	0,00	7.200,00	7.200,00	0,00
1/011000-728500	Entgelte für sonstige Leistungen	2225	3225	24	60.000,00	60.000,00	0,00	60.000,00	60.000,00	0,00
SU 22 / 32	Summe Aufwendungen / Auszahlungen operative Gebarung				1.072.000,00	1.088.900,00	-16.900,00	1.070.600,00	1.087.500,00	-16.900,00
SA 0 / SA 1	(0) Nettoergebnis (21 - 22) / (1) Geldfluss operative Gebarung (31 - 32)				-892.100,00	-909.000,00	16.900,00	-890.700,00	-907.600,00	16.900,00
SU 23	Summe Haushaltsrücklagen				0,00	0,00	0,00	0,00	0,00	0,00
SA00	Nettoergebnis nach Zuw./Entn. Haushaltsrücklagen (Saldo 0 +/- SU23)				-892.100,00	-909.000,00	16.900,00			
Investive Gebarung										
SU 33	Summe Einzahlungen investive Gebarung							0,00	0,00	0,00
SU 34	Summe Auszahlungen investive Gebarung							0,00	0,00	0,00
SA2	Saldo (2) Geldfluss aus der Investiven Gebarung (33 - 34)							0,00	0,00	0,00

1. Nachtragsvoranschlag 2020

Magistrat Wiener Neustadt

NVA Ergebnis- und Finanzierungsvoranschlag Detailnachweis

		MVAG	MVAG	QU	Ergebnisvoranschlag			Finanzierungsvoranschlag		
		EH	FH		VA 2020 inkl. NVA	VA 2020	1. NVA	VA 2020 inkl. NVA	VA 2020	1. NVA
SA3	Saldo (3) Nettofinanzierungssaldo (Saldo 1 + Saldo 2)							-890.700,00	-907.600,00	16.900,00
Finanzierungstätigkeit										
SU 35	Summe Einzahlungen aus der Finanzierungstätigkeit							0,00	0,00	0,00
SU 36	Summe Auszahlungen aus der Finanzierungstätigkeit							0,00	0,00	0,00
SA4	Saldo (4) Geldfluss aus der Finanzierungstätigkeit (35 – 36)							0,00	0,00	0,00
SA5	Saldo (5) Geldfluss aus der voranschlagswirksamen Gebarung (Saldo 3 + Saldo 4)							-890.700,00	-907.600,00	16.900,00
011100	Personalamt (Kul.Tour.Marketin GmbH, z.Verf.gest.Bed.)									
Operative Gebarung										
2/011100+816090	Kostenbeiträge (Kostensätze) für sonstige Leistungen	2114	3114	13	0,00	7.000,00	-7.000,00	0,00	7.000,00	-7.000,00
2/011100+827000	Kostensätze für die Überlassung von Bediensteten an Dritte	2116	3116	18	470.400,00	507.600,00	-37.200,00	470.400,00	507.600,00	-37.200,00
2/011100+863000	Transfers von sonstigen Trägern öffentlichen Rechts und Sozialversicherungsträgern	2121	3121	15	10.000,00	10.000,00	0,00	10.000,00	10.000,00	0,00
SU 21 / 31	Summe Erträge / Einzahlungen operative Gebarung				480.400,00	524.600,00	-44.200,00	480.400,00	524.600,00	-44.200,00
1/011100-400100	Geringwertige Wirtschaftsgüter des Anlagevermögens	2221	3221	23	100,00	100,00	0,00	100,00	100,00	0,00
1/011100-459190	Sonstige Verbrauchsgüter	2221	3221	23	100,00	100,00	0,00	100,00	100,00	0,00
1/011100-510000	Geldbezüge der Vertragsbediensteten der Verwaltung	2211	3211	20	203.600,00	233.600,00	-30.000,00	203.600,00	233.600,00	-30.000,00
1/011100-511000	Geldbezüge der Vertragsbediensteten in handwerklicher Verwendung	2211	3211	20	116.200,00	116.200,00	0,00	116.200,00	116.200,00	0,00
1/011100-563000	Sonstige Aufwandsentschädigungen	2213	3213	20	1.400,00	1.400,00	0,00	1.400,00	1.400,00	0,00
1/011100-565000	Mehrleistungsvergütungen	2211	3211	20	46.700,00	46.700,00	0,00	46.700,00	46.700,00	0,00
1/011100-566000	Zuwendungen aus Anlass von Dienstjubiläen	2212	3212	20	5.300,00	5.300,00	0,00	5.300,00	5.300,00	0,00
1/011100-569000	Sonstige Nebengebühren	2211	3211	20	13.500,00	13.500,00	0,00	13.500,00	13.500,00	0,00
1/011100-580000	Dienstgeberbeiträge zum Ausgleichsfonds für Familienbeihilfen	2212	3212	20	11.500,00	12.700,00	-1.200,00	11.500,00	12.700,00	-1.200,00
1/011100-582090	Sonstige Dienstgeberbeiträge zur sozialen Sicherheit	2212	3212	20	71.600,00	77.600,00	-6.000,00	71.600,00	77.600,00	-6.000,00
1/011100-582190	Sonst.DGB.zur soz.Sicherheit (Abfertigung neu)	2212	3212	20	2.600,00	2.600,00	0,00	2.600,00	2.600,00	0,00
1/011100-588000	Kommunalsteuer	2212	3212	20	7.000,00	7.000,00	0,00	7.000,00	7.000,00	0,00
1/011100-618100	Instandhaltung v.sonst.Anlagen	2224	3224	24	300,00	300,00	0,00	300,00	300,00	0,00
1/011100-630000	Postdienste	2222	3222	24	6.200,00	6.200,00	0,00	6.200,00	6.200,00	0,00
1/011100-680000	Planmäßige Abschreibung	2226			300,00	300,00	0,00	0,00	0,00	0,00
1/011100-710000	Öffentliche Abgaben, ohne Gebühren gemäß FAG	2225	3225	24	700,00	700,00	0,00	700,00	700,00	0,00
1/011100-724090	Reisegebühren	2225	3225	24	300,00	300,00	0,00	300,00	300,00	0,00

1. Nachtragsvoranschlag 2020

Magistrat Wiener Neustadt

NVA Ergebnis- und Finanzierungsvoranschlag Detailnachweis

		MVAG	MVAG	QU	Ergebnisvoranschlag			Finanzierungsvoranschlag		
		EH	FH		VA 2020 inkl. NVA	VA 2020	1. NVA	VA 2020 inkl. NVA	VA 2020	1. NVA
1/011100-728099	Entgelte für sonstige Leistungen (interne Verr.)	2225	3225	24	17.700,00	16.200,00	1.500,00	17.700,00	16.200,00	1.500,00
1/011100-728100	Entgelte für sonstige Leistungen	2225	3225	24	300,00	300,00	0,00	300,00	300,00	0,00
SU 22 / 32	Summe Aufwendungen / Auszahlungen operative Gebarung				505.400,00	541.100,00	-35.700,00	505.100,00	540.800,00	-35.700,00
SA 0 / SA 1	(0) Nettoergebnis (21 - 22) / (1) Geldfluss operative Gebarung (31 - 32)				-25.000,00	-16.500,00	-8.500,00	-24.700,00	-16.200,00	-8.500,00
SU 23	Summe Haushaltsrücklagen				0,00	0,00	0,00	0,00	0,00	0,00
SA00	Nettoergebnis nach Zuw./Entn. Haushaltsrücklagen (Saldo 0 +/- SU23)				-25.000,00	-16.500,00	-8.500,00			
Investive Gebarung										
SU 33	Summe Einzahlungen investive Gebarung							0,00	0,00	0,00
SU 34	Summe Auszahlungen investive Gebarung							0,00	0,00	0,00
SA2	Saldo (2) Geldfluss aus der Investiven Gebarung (33 - 34)							0,00	0,00	0,00
SA3	Saldo (3) Nettofinanzierungssaldo (Saldo 1 + Saldo 2)							-24.700,00	-16.200,00	-8.500,00
Finanzierungstätigkeit										
SU 35	Summe Einzahlungen aus der Finanzierungstätigkeit							0,00	0,00	0,00
SU 36	Summe Auszahlungen aus der Finanzierungstätigkeit							0,00	0,00	0,00
SA4	Saldo (4) Geldfluss aus der Finanzierungstätigkeit (35 - 36)							0,00	0,00	0,00
SA5	Saldo (5) Geldfluss aus der voranschlagswirksamen Gebarung (Saldo 3 + Saldo 4)							-24.700,00	-16.200,00	-8.500,00
011200	Personalamt (Personalpool)									
Operative Gebarung										
2/011200+817100	Erträge aus der Auflösung v. sonstigen Rückst. (Abfertigungen)	2117			218.900,00	218.900,00	0,00	0,00	0,00	0,00
2/011200+817300	Erträge aus der Auflösung v. sonstigen Rückst. (Urlaube)	2117			27.800,00	27.800,00	0,00	0,00	0,00	0,00
2/011200+863000	Transfers von sonstigen Trägern öffentlichen Rechts und Sozialversicherungsträgern	2121	3121	15	10.200,00	10.200,00	0,00	10.200,00	10.200,00	0,00
SU 21 / 31	Summe Erträge / Einzahlungen operative Gebarung				256.900,00	256.900,00	0,00	10.200,00	10.200,00	0,00
1/011200-510000	Geldbezüge der Vertragsbediensteten der Verwaltung	2211	3211	20	79.500,00	129.500,00	-50.000,00	79.500,00	129.500,00	-50.000,00
1/011200-510200	Geldbezüge der Vertragsbediensteten der Verwaltung	2211	3211	20	233.900,00	233.900,00	0,00	233.900,00	233.900,00	0,00
1/011200-565000	Mehrleistungsvergütungen	2211	3211	20	800,00	800,00	0,00	800,00	800,00	0,00
1/011200-569000	Sonstige Nebengebühren	2211	3211	20	500,00	500,00	0,00	500,00	500,00	0,00
1/011200-580000	Dienstgeberbeiträge zum Ausgleichsfonds für Familienbeihilfen	2212	3212	20	2.200,00	4.200,00	-2.000,00	2.200,00	4.200,00	-2.000,00
1/011200-582090	Sonstige Dienstgeberbeiträge zur sozialen Sicherheit	2212	3212	20	18.400,00	28.400,00	-10.000,00	18.400,00	28.400,00	-10.000,00
1/011200-592000	Dotierung von Rückstellungen für Jubiläumswendungen	2214			90.000,00	90.000,00	0,00	0,00	0,00	0,00
SU 22 / 32	Summe Aufwendungen / Auszahlungen operative Gebarung				425.300,00	487.300,00	-62.000,00	335.300,00	397.300,00	-62.000,00

1. Nachtragsvoranschlag 2020

Magistrat Wiener Neustadt

NVA Ergebnis- und Finanzierungsvoranschlag Detailnachweis

	MVAG	MVAG	QU	Ergebnisvoranschlag			Finanzierungsvoranschlag			
				EH	FH	VA 2020 inkl. NVA	VA 2020	1. NVA	VA 2020 inkl. NVA	VA 2020
SA 0 / SA 1	(0) Nettoergebnis (21 - 22) / (1) Geldfluss operative Gebarung (31 - 32)			-168.400,00	-230.400,00	62.000,00	-325.100,00	-387.100,00	62.000,00	
SU 23	Summe Haushaltsrücklagen			0,00	0,00	0,00	0,00	0,00	0,00	
SA00	Nettoergebnis nach Zuw./Entn. Haushaltsrücklagen (Saldo 0 +/- SU23)			-168.400,00	-230.400,00	62.000,00				
Investive Gebarung										
SU 33	Summe Einzahlungen investive Gebarung						0,00	0,00	0,00	
SU 34	Summe Auszahlungen investive Gebarung						0,00	0,00	0,00	
SA2	Saldo (2) Geldfluss aus der Investiven Gebarung (33 - 34)						0,00	0,00	0,00	
SA3	Saldo (3) Nettofinanzierungssaldo (Saldo 1 + Saldo 2)						-325.100,00	-387.100,00	62.000,00	
Finanzierungstätigkeit										
SU 35	Summe Einzahlungen aus der Finanzierungstätigkeit						0,00	0,00	0,00	
SU 36	Summe Auszahlungen aus der Finanzierungstätigkeit						0,00	0,00	0,00	
SA4	Saldo (4) Geldfluss aus der Finanzierungstätigkeit (35 - 36)						0,00	0,00	0,00	
SA5	Saldo (5) Geldfluss aus der voranschlagswirksamen Gebarung (Saldo 3 + Saldo 4)						-325.100,00	-387.100,00	62.000,00	
011300	Personalamt (Polytechn.Schule, z.Verf.gest.Bed.)									
Operative Gebarung										
2/011300+827000	Kostenersätze für die Überlassung von Bediensteten an Dritte	2116	3116	18	57.000,00	57.000,00	0,00	57.000,00	57.000,00	0,00
SU 21 / 31	Summe Erträge / Einzahlungen operative Gebarung				57.000,00	57.000,00	0,00	57.000,00	57.000,00	0,00
1/011300-511000	Geldbezüge der Vertragsbediensteten in handwerklicher Verwendung	2211	3211	20	35.500,00	35.500,00	0,00	35.500,00	35.500,00	0,00
1/011300-511200	Geldbezüge der Vertragsbediensteten in handwerklicher Verwendung	2211	3211	20	16.200,00	16.200,00	0,00	16.200,00	16.200,00	0,00
1/011300-565000	Mehrleistungsvergütungen	2211	3211	20	400,00	400,00	0,00	400,00	400,00	0,00
1/011300-582090	Sonstige Dienstgeberbeiträge zur sozialen Sicherheit	2212	3212	20	4.700,00	4.700,00	0,00	4.700,00	4.700,00	0,00
1/011300-582190	Sonst.DGB.zur soz.Sicherheit (Abfertigung neu)	2212	3212	20	200,00	200,00	0,00	200,00	200,00	0,00
SU 22 / 32	Summe Aufwendungen / Auszahlungen operative Gebarung				57.000,00	57.000,00	0,00	57.000,00	57.000,00	0,00
SA 0 / SA 1	(0) Nettoergebnis (21 - 22) / (1) Geldfluss operative Gebarung (31 - 32)				0,00	0,00	0,00	0,00	0,00	0,00
SU 23	Summe Haushaltsrücklagen				0,00	0,00	0,00	0,00	0,00	0,00
SA00	Nettoergebnis nach Zuw./Entn. Haushaltsrücklagen (Saldo 0 +/- SU23)				0,00	0,00	0,00			
Investive Gebarung										
SU 33	Summe Einzahlungen investive Gebarung						0,00	0,00	0,00	
SU 34	Summe Auszahlungen investive Gebarung						0,00	0,00	0,00	
SA2	Saldo (2) Geldfluss aus der Investiven Gebarung (33 - 34)						0,00	0,00	0,00	
SA3	Saldo (3) Nettofinanzierungssaldo (Saldo 1 + Saldo 2)						0,00	0,00	0,00	
Finanzierungstätigkeit										
SU 35	Summe Einzahlungen aus der Finanzierungstätigkeit						0,00	0,00	0,00	

1. Nachtragsvoranschlag 2020

Magistrat Wiener Neustadt

NVA Ergebnis- und Finanzierungsvoranschlag Detailnachweis

		MVAG			Ergebnisvoranschlag			Finanzierungsvoranschlag		
		EH	FH	QU	VA 2020 inkl. NVA	VA 2020	1. NVA	VA 2020 inkl. NVA	VA 2020	1. NVA
SU 36	Summe Auszahlungen aus der Finanzierungstätigkeit							0,00	0,00	0,00
SA4	Saldo (4) Geldfluss aus der Finanzierungstätigkeit (35 – 36)							0,00	0,00	0,00
SA5	Saldo (5) Geldfluss aus der voranschlagswirksamen Gebarung (Saldo 3 + Saldo 4)							0,00	0,00	0,00
011400	Personalamt (Stadtheim, z.Verf.gest.Bed.)									
Operative Gebarung										
2/011400+817700	Erträge aus der Auflösung v. sonstigen Rückst. Übergabe Stadtheim	2117			25.000,00	25.000,00	0,00	0,00	0,00	0,00
2/011400+827000	Kostensätze für die Überlassung von Bediensteten an Dritte	2116	3116	18	305.900,00	343.100,00	-37.200,00	305.900,00	343.100,00	-37.200,00
SU 21 / 31	Summe Erträge / Einzahlungen operative Gebarung				330.900,00	368.100,00	-37.200,00	305.900,00	343.100,00	-37.200,00
1/011400-500000	Geldbezüge der Beamten der Verwaltung	2211	3211	20	60.500,00	60.500,00	0,00	60.500,00	60.500,00	0,00
1/011400-510000	Geldbezüge der Vertragsbediensteten der Verwaltung	2211	3211	20	79.100,00	109.100,00	-30.000,00	79.100,00	109.100,00	-30.000,00
1/011400-510200	Geldbezüge der Vertragsbediensteten der Verwaltung	2211	3211	20	25.000,00	25.000,00	0,00	25.000,00	25.000,00	0,00
1/011400-511000	Geldbezüge der Vertragsbediensteten in handwerklicher Verwendung	2211	3211	20	61.100,00	61.100,00	0,00	61.100,00	61.100,00	0,00
1/011400-563000	Sonstige Aufwandsentschädigungen	2213	3213	20	500,00	500,00	0,00	500,00	500,00	0,00
1/011400-565000	Mehrleistungsvergütungen	2211	3211	20	18.000,00	18.000,00	0,00	18.000,00	18.000,00	0,00
1/011400-566000	Zuwendungen aus Anlass von Dienstjubiläen	2212	3212	20	9.400,00	9.400,00	0,00	9.400,00	9.400,00	0,00
1/011400-569000	Sonstige Nebengebühren	2211	3211	20	23.200,00	23.200,00	0,00	23.200,00	23.200,00	0,00
1/011400-580000	Dienstgeberbeiträge zum Ausgleichsfonds für Familienbeihilfen	2212	3212	20	9.400,00	10.600,00	-1.200,00	9.400,00	10.600,00	-1.200,00
1/011400-582090	Sonstige Dienstgeberbeiträge zur sozialen Sicherheit	2212	3212	20	40.100,00	46.100,00	-6.000,00	40.100,00	46.100,00	-6.000,00
1/011400-582190	Sonst.DGB.zur soz.Sicherheit (Abfertigung neu)	2212	3212	20	1.600,00	1.600,00	0,00	1.600,00	1.600,00	0,00
1/011400-588000	Kommunalsteuer	2212	3212	20	2.300,00	2.300,00	0,00	2.300,00	2.300,00	0,00
1/011400-724090	Reisegebühren	2225	3225	24	700,00	700,00	0,00	700,00	700,00	0,00
SU 22 / 32	Summe Aufwendungen / Auszahlungen operative Gebarung				330.900,00	368.100,00	-37.200,00	330.900,00	368.100,00	-37.200,00
SA 0 / SA 1	(0) Nettoergebnis (21 - 22) / (1) Geldfluss operative Gebarung (31 – 32)				0,00	0,00	0,00	-25.000,00	-25.000,00	0,00
SU 23	Summe Haushaltsrücklagen				0,00	0,00	0,00	0,00	0,00	0,00
SA00	Nettoergebnis nach Zuw./Entn. Haushaltsrücklagen (Saldo 0 +/- SU23)				0,00	0,00	0,00			
Investive Gebarung										
SU 33	Summe Einzahlungen investive Gebarung							0,00	0,00	0,00
SU 34	Summe Auszahlungen investive Gebarung							0,00	0,00	0,00
SA2	Saldo (2) Geldfluss aus der Investiven Gebarung (33 – 34)							0,00	0,00	0,00
SA3	Saldo (3) Nettofinanzierungssaldo (Saldo 1 + Saldo 2)							-25.000,00	-25.000,00	0,00

1. Nachtragsvoranschlag 2020

Magistrat Wiener Neustadt

NVA Ergebnis- und Finanzierungsvoranschlag Detailnachweis

		MVAG			Ergebnisvoranschlag			Finanzierungsvoranschlag		
		EH	FH	QU	VA 2020 inkl. NVA	VA 2020	1. NVA	VA 2020 inkl. NVA	VA 2020	1. NVA
Finanzierungstätigkeit										
SU 35	Summe Einzahlungen aus der Finanzierungstätigkeit							0,00	0,00	0,00
SU 36	Summe Auszahlungen aus der Finanzierungstätigkeit							0,00	0,00	0,00
SA4	Saldo (4) Geldfluss aus der Finanzierungstätigkeit (35 – 36)							0,00	0,00	0,00
SA5	Saldo (5) Geldfluss aus der voranschlagswirksamen Gebarung (Saldo 3 + Saldo 4)							-25.000,00	-25.000,00	0,00
011600 Personalamt (Wr. Neustadt Holding GmbH, z.Verf.gest.Bed.)										
Operative Gebarung										
2/011600+816090	Kostenbeiträge (Kostensätze) für sonstige Leistungen	2114	3114	13	3.500,00	7.000,00	-3.500,00	3.500,00	7.000,00	-3.500,00
2/011600+827000	Kostensätze für die Überlassung von Bediensteten an Dritte	2116	3116	18	443.000,00	443.000,00	0,00	443.000,00	443.000,00	0,00
SU 21 / 31	Summe Erträge / Einzahlungen operative Gebarung				446.500,00	450.000,00	-3.500,00	446.500,00	450.000,00	-3.500,00
1/011600-400100	Geringwertige Wirtschaftsgüter des Anlagevermögens	2221	3221	23	100,00	100,00	0,00	100,00	100,00	0,00
1/011600-459190	Sonstige Verbrauchsgüter	2221	3221	23	100,00	100,00	0,00	100,00	100,00	0,00
1/011600-510000	Geldbezüge der Vertragsbediensteten der Verwaltung	2211	3211	20	347.700,00	347.700,00	0,00	347.700,00	347.700,00	0,00
1/011600-563000	Sonstige Aufwandsentschädigungen	2213	3213	20	500,00	500,00	0,00	500,00	500,00	0,00
1/011600-565000	Mehrleistungsvergütungen	2211	3211	20	2.100,00	2.100,00	0,00	2.100,00	2.100,00	0,00
1/011600-569000	Sonstige Nebengebühren	2211	3211	20	5.200,00	5.200,00	0,00	5.200,00	5.200,00	0,00
1/011600-580000	Dienstgeberbeiträge zum Ausgleichsfonds für Familienbeihilfen	2212	3212	20	9.600,00	9.600,00	0,00	9.600,00	9.600,00	0,00
1/011600-582090	Sonstige Dienstgeberbeiträge zur sozialen Sicherheit	2212	3212	20	65.500,00	65.500,00	0,00	65.500,00	65.500,00	0,00
1/011600-588000	Kommunalsteuer	2212	3212	20	10.600,00	10.600,00	0,00	10.600,00	10.600,00	0,00
1/011600-590100	Freiwillige Sozialleistungen (DGB. Betriebspension)	2212	3212	20	700,00	700,00	0,00	700,00	700,00	0,00
1/011600-618100	Instandhaltung v.sonst.Anlagen	2224	3224	24	100,00	100,00	0,00	100,00	100,00	0,00
1/011600-630000	Postdienste	2222	3222	24	500,00	500,00	0,00	500,00	500,00	0,00
1/011600-680000	Planmäßige Abschreibung	2226			100,00	100,00	0,00	0,00	0,00	0,00
1/011600-700500	Miet- und Pachtaufwand	2223	3223	24	500,00	500,00	0,00	500,00	500,00	0,00
1/011600-710000	Öffentliche Abgaben, ohne Gebühren gemäß FAG	2225	3225	24	1.000,00	1.000,00	0,00	1.000,00	1.000,00	0,00
1/011600-724090	Reisegebühren	2225	3225	24	100,00	100,00	0,00	100,00	100,00	0,00
1/011600-728050	Entgelte für sonstige Leistungen	2225	3225	24	2.400,00	2.400,00	0,00	2.400,00	2.400,00	0,00
1/011600-728100	Entgelte für sonstige Leistungen	2225	3225	24	600,00	600,00	0,00	600,00	600,00	0,00
SU 22 / 32	Summe Aufwendungen / Auszahlungen operative Gebarung				447.400,00	447.400,00	0,00	447.300,00	447.300,00	0,00
SA 0 / SA 1	(0) Nettoergebnis (21 - 22) / (1) Geldfluss operative Gebarung (31 – 32)				-900,00	2.600,00	-3.500,00	-800,00	2.700,00	-3.500,00
SU 23	Summe Haushaltsrücklagen				0,00	0,00	0,00	0,00	0,00	0,00
SA00	Nettoergebnis nach Zuw./Entn. Haushaltsrücklagen (Saldo 0 +/- SU23)				-900,00	2.600,00	-3.500,00			

1. Nachtragsvoranschlag 2020

Magistrat Wiener Neustadt

NVA Ergebnis- und Finanzierungsvoranschlag Detailnachweis

	MVAG EH	MVAG FH	QU	Ergebnisvoranschlag			Finanzierungsvoranschlag		
				VA 2020 inkl. NVA	VA 2020	1. NVA	VA 2020 inkl. NVA	VA 2020	1. NVA
Investive Gebarung									
SU 33							0,00	0,00	0,00
SU 34							0,00	0,00	0,00
SA2							0,00	0,00	0,00
SA3							-800,00	2.700,00	-3.500,00
Finanzierungstätigkeit									
SU 35							0,00	0,00	0,00
SU 36							0,00	0,00	0,00
SA4							0,00	0,00	0,00
SA5							-800,00	2.700,00	-3.500,00
011700	Personalamt (Aö.Krankenhaus, z.Verf.gest.Bed.)								
Operative Gebarung									
2/011700+827000									
SU 21 / 31									
1/011700-500000									
1/011700-563000									
1/011700-565000									
1/011700-566000									
1/011700-569000									
1/011700-580000									
1/011700-582090									
1/011700-582190									
1/011700-724090									
SU 22 / 32									
SA 0 / SA 1									
SU 23									
SA00									
Investive Gebarung									
SU 33							0,00	0,00	0,00
SU 34							0,00	0,00	0,00
SA2							0,00	0,00	0,00
SA3							-46.200,00	-46.200,00	0,00

		MVAG	MVAG	QU	Ergebnisvoranschlag			Finanzierungsvoranschlag		
		EH	FH		VA 2020 inkl. NVA	VA 2020	1. NVA	VA 2020 inkl. NVA	VA 2020	1. NVA
Finanzierungstätigkeit										
SU 35	Summe Einzahlungen aus der Finanzierungstätigkeit							0,00	0,00	0,00
SU 36	Summe Auszahlungen aus der Finanzierungstätigkeit							0,00	0,00	0,00
SA4	Saldo (4) Geldfluss aus der Finanzierungstätigkeit (35 – 36)							0,00	0,00	0,00
SA5	Saldo (5) Geldfluss aus der voranschlagswirksamen Gebarung (Saldo 3 + Saldo 4)							-46.200,00	-46.200,00	0,00
011900 Personalamt (WNSKS GmbH, z.Verf.gest.Bed.)										
Operative Gebarung										
2/011900+816090	Kostenbeiträge (Kostenersätze) für sonstige Leistungen	2114	3114	13	65.000,00	65.000,00	0,00	65.000,00	65.000,00	0,00
2/011900+827000	Kostenersätze für die Überlassung von Bediensteten an Dritte	2116	3116	18	8.691.400,00	8.691.400,00	0,00	8.691.400,00	8.691.400,00	0,00
2/011900+828000	Rückersätze von Aufwendungen	2116	3116	18	100,00	100,00	0,00	100,00	100,00	0,00
2/011900+850000	Interessentenbeiträge von Grundstückseigentümern u. Anrainern (KE)	2111	3111	10	700.000,00	750.000,00	-50.000,00	700.000,00	750.000,00	-50.000,00
2/011900+852000	Gebühren für die Benützung von Gem.Einrichtg.u.-anlagen (KanalBen)	2113	3113	12	12.600.000,00	12.600.000,00	0,00	12.600.000,00	12.600.000,00	0,00
2/011900+852200	Gebühr für die Benützung von Gem.Einricht.u.-anlagen (AbfWiGeb.)	2113	3113	12	5.936.100,00	5.936.100,00	0,00	5.936.100,00	5.936.100,00	0,00
2/011900+852300	Gebühren für die Benützung von Gem.Einricht.u.-anlagen (AbfWiAbg.)	2113	3113	12	2.374.000,00	2.374.000,00	0,00	2.374.000,00	2.374.000,00	0,00
2/011900+852500	Gebühren für die Benützung von Gem.Einr.u.-anl. (WasserberStGeb.)	2113	3113	12	650.000,00	550.000,00	100.000,00	650.000,00	550.000,00	100.000,00
2/011900+852700	Gebühren für die Benützung von Gem.Einr.u.-anl.(Wasserbez.Geb.)	2113	3113	12	5.200.000,00	5.000.000,00	200.000,00	5.200.000,00	5.000.000,00	200.000,00
2/011900+863000	Transfers von sonstigen Trägern öffentlichen Rechts und Sozialversicherungsträgern	2121	3121	15	116.100,00	116.100,00	0,00	116.100,00	116.100,00	0,00
SU 21 / 31	Summe Erträge / Einzahlungen operative Gebarung				36.332.700,00	36.082.700,00	250.000,00	36.332.700,00	36.082.700,00	250.000,00
1/011900-459190	Sonstige Verbrauchsgüter	2221	3221	23	100,00	100,00	0,00	100,00	100,00	0,00
1/011900-510000	Geldbezüge der Vertragsbediensteten der Verwaltung	2211	3211	20	1.282.900,00	1.282.900,00	0,00	1.282.900,00	1.282.900,00	0,00
1/011900-510200	Geldbezüge der Vertragsbediensteten der Verwaltung	2211	3211	20	182.800,00	182.800,00	0,00	182.800,00	182.800,00	0,00
1/011900-511000	Geldbezüge der Vertragsbediensteten in handwerklicher Verwendung	2211	3211	20	4.692.500,00	4.692.500,00	0,00	4.692.500,00	4.692.500,00	0,00
1/011900-511200	Geldbezüge der Vertragsbediensteten in handwerklicher Verwendung	2211	3211	20	42.700,00	42.700,00	0,00	42.700,00	42.700,00	0,00
1/011900-523000	Geldbezüge der nicht ganzjährig beschäftigten Arbeiter	2211	3211	20	9.100,00	9.100,00	0,00	9.100,00	9.100,00	0,00
1/011900-563000	Sonstige Aufwandsentschädigungen	2213	3213	20	35.500,00	35.500,00	0,00	35.500,00	35.500,00	0,00
1/011900-565000	Mehrleistungsvergütungen	2211	3211	20	362.300,00	362.300,00	0,00	362.300,00	362.300,00	0,00

1. Nachtragsvoranschlag 2020

NVA Ergebnis- und Finanzierungsvoranschlag Detailnachweis

Magistrat Wiener Neustadt

		MVAG	MVAG	QU	Ergebnisvoranschlag			Finanzierungsvoranschlag		
		EH	FH		VA 2020 inkl. NVA	VA 2020	1. NVA	VA 2020 inkl. NVA	VA 2020	1. NVA
1/011900-566000	Zuwendungen aus Anlass von Dienstjubiläen	2212	3212	20	33.600,00	33.600,00	0,00	33.600,00	33.600,00	0,00
1/011900-569000	Sonstige Nebengebühren	2211	3211	20	277.600,00	277.600,00	0,00	277.600,00	277.600,00	0,00
1/011900-580000	Dienstgeberbeiträge zum Ausgleichsfonds für Familienbeihilfen	2212	3212	20	219.400,00	219.400,00	0,00	219.400,00	219.400,00	0,00
1/011900-582090	Sonstige Dienstgeberbeiträge zur sozialen Sicherheit	2212	3212	20	1.369.300,00	1.369.300,00	0,00	1.369.300,00	1.369.300,00	0,00
1/011900-582190	Sonst.DGB.zur soz.Sicherheit (Abfertigung neu)	2212	3212	20	24.600,00	24.600,00	0,00	24.600,00	24.600,00	0,00
1/011900-588000	Kommunalsteuer	2212	3212	20	189.400,00	189.400,00	0,00	189.400,00	189.400,00	0,00
1/011900-590100	Freiwillige Sozialleistungen (DGB. Betriebspension)	2212	3212	20	2.600,00	2.600,00	0,00	2.600,00	2.600,00	0,00
1/011900-631500	Telekommunikationsdienste	2222	3222	24	6.000,00	6.000,00	0,00	6.000,00	6.000,00	0,00
1/011900-680000	Planmäßige Abschreibung	2226			100,00	100,00	0,00	0,00	0,00	0,00
1/011900-691000	Schadensvergütungen	2225	3225	24	20.000,00	20.000,00	0,00	20.000,00	20.000,00	0,00
1/011900-700500	Miet- und Pachtaufwand	2223	3223	24	500,00	500,00	0,00	500,00	500,00	0,00
1/011900-710000	Öffentliche Abgaben, ohne Gebühren gemäß FAG	2225	3225	24	19.800,00	19.800,00	0,00	19.800,00	19.800,00	0,00
1/011900-724090	Reisegebühren	2225	3225	24	60.400,00	60.400,00	0,00	60.400,00	60.400,00	0,00
1/011900-728000	Entgelte für sonstige Leistungen	2225	3225	24	14.047.800,00	14.047.800,00	0,00	14.047.800,00	14.047.800,00	0,00
1/011900-757000	Transfers an private Organisationen ohne Erwerbszweck	2234	3234	27	3.000,00	3.000,00	0,00	3.000,00	3.000,00	0,00
SU 22 / 32	Summe Aufwendungen / Auszahlungen operative Gebarung				22.882.000,00	22.882.000,00	0,00	22.881.900,00	22.881.900,00	0,00
SA 0 / SA 1	(0) Nettoergebnis (21 - 22) / (1) Geldfluss operative Gebarung (31 - 32)				13.450.700,00	13.200.700,00	250.000,00	13.450.800,00	13.200.800,00	250.000,00
SU 23	Summe Haushaltsrücklagen				0,00	0,00	0,00	0,00	0,00	0,00
SA00	Nettoergebnis nach Zuw./Entn. Haushaltsrücklagen (Saldo 0 +/- SU23)				13.450.700,00	13.200.700,00	250.000,00			
Investive Gebarung										
SU 33	Summe Einzahlungen investive Gebarung							0,00	0,00	0,00
SU 34	Summe Auszahlungen investive Gebarung							0,00	0,00	0,00
SA2	Saldo (2) Geldfluss aus der Investiven Gebarung (33 - 34)							0,00	0,00	0,00
SA3	Saldo (3) Nettofinanzierungssaldo (Saldo 1 + Saldo 2)							13.450.800,00	13.200.800,00	250.000,00
Finanzierungstätigkeit										
SU 35	Summe Einzahlungen aus der Finanzierungstätigkeit							0,00	0,00	0,00
SU 36	Summe Auszahlungen aus der Finanzierungstätigkeit							0,00	0,00	0,00
SA4	Saldo (4) Geldfluss aus der Finanzierungstätigkeit (35 - 36)							0,00	0,00	0,00
SA5	Saldo (5) Geldfluss aus der voranschlagswirksamen Gebarung (Saldo 3 + Saldo 4)							13.450.800,00	13.200.800,00	250.000,00

1. Nachtragsvoranschlag 2020

Magistrat Wiener Neustadt

NVA Ergebnis- und Finanzierungsvoranschlag Detailnachweis

		MVAG	MVAG	QU	Ergebnisvoranschlag		Finanzierungsvoranschlag			
		EH	FH		VA 2020 inkl. NVA	VA 2020	1. NVA	VA 2020 inkl. NVA	VA 2020	1. NVA
012	Hilfsamt									
012000	Hilfsamt (Hauptkanzlei, Telefonzentrale)									
Operative Gebarung										
SU 21 / 31	Summe Erträge / Einzahlungen operative Gebarung				0,00	0,00	0,00	0,00	0,00	0,00
1/012000-400100	Geringwertige Wirtschaftsgüter des Anlagevermögens	2221	3221	23	1.200,00	1.200,00	0,00	1.200,00	1.200,00	0,00
1/012000-400500	Geringwertige Wirtschaftsgüter des Anlagevermögens	2221	3221	23	300,00	300,00	0,00	300,00	300,00	0,00
1/012000-459190	Sonstige Verbrauchsgüter	2221	3221	23	700,00	700,00	0,00	700,00	700,00	0,00
1/012000-510000	Geldbezüge der Vertragsbediensteten der Verwaltung	2211	3211	20	12.600,00	12.600,00	0,00	12.600,00	12.600,00	0,00
1/012000-511000	Geldbezüge der Vertragsbediensteten in handwerklicher Verwendung	2211	3211	20	115.100,00	115.100,00	0,00	115.100,00	115.100,00	0,00
1/012000-580000	Dienstgeberbeiträge zum Ausgleichsfonds für Familienbeihilfen	2212	3212	20	4.000,00	4.000,00	0,00	4.000,00	4.000,00	0,00
1/012000-582090	Sonstige Dienstgeberbeiträge zur sozialen Sicherheit	2212	3212	20	25.800,00	25.800,00	0,00	25.800,00	25.800,00	0,00
1/012000-582190	Sonst.DGB.zur soz.Sicherheit (Abfertigung neu)	2212	3212	20	1.100,00	1.100,00	0,00	1.100,00	1.100,00	0,00
1/012000-617000	Instandhaltung von Fahrzeugen	2224	3224	24	1.400,00	1.400,00	0,00	1.400,00	1.400,00	0,00
1/012000-618100	Instandhaltung v.sonst.Anlagen	2224	3224	24	100,00	100,00	0,00	100,00	100,00	0,00
1/012000-621199	Sonstige Transporte (interne Verr.)	2222	3222	24	67.000,00	67.000,00	0,00	67.000,00	67.000,00	0,00
1/012000-630000	Postdienste	2222	3222	24	212.000,00	212.000,00	0,00	212.000,00	212.000,00	0,00
1/012000-631500	Telekommunikationsdienste	2222	3222	24	1.000,00	1.000,00	0,00	1.000,00	1.000,00	0,00
1/012000-670000	Versicherungen	2222	3222	24	100,00	100,00	0,00	100,00	100,00	0,00
1/012000-680000	Planmäßige Abschreibung	2226			700,00	700,00	0,00	0,00	0,00	0,00
1/012000-728050	Entgelte für sonstige Leistungen	2225	3225	24	10.300,00	10.300,00	0,00	10.300,00	10.300,00	0,00
1/012000-728099	Entgelte für sonstige Leistungen (interne Verr.)	2225	3225	24	14.300,00	13.100,00	1.200,00	14.300,00	13.100,00	1.200,00
1/012000-728100	Entgelte für sonstige Leistungen	2225	3225	24	21.500,00	21.500,00	0,00	21.500,00	21.500,00	0,00
SU 22 / 32	Summe Aufwendungen / Auszahlungen operative Gebarung				489.200,00	488.000,00	1.200,00	488.500,00	487.300,00	1.200,00
SA 0 / SA 1	(0) Nettoergebnis (21 - 22) / (1) Geldfluss operative Gebarung (31 - 32)				-489.200,00	-488.000,00	-1.200,00	-488.500,00	-487.300,00	-1.200,00
SU 23	Summe Haushaltsrücklagen				0,00	0,00	0,00	0,00	0,00	0,00
SA00	Nettoergebnis nach Zuw./Entn. Haushaltsrücklagen (Saldo 0 +/- SU23)				-489.200,00	-488.000,00	-1.200,00			
Investive Gebarung										
SU 33	Summe Einzahlungen investive Gebarung							0,00	0,00	0,00
SU 34	Summe Auszahlungen investive Gebarung							0,00	0,00	0,00
SA2	Saldo (2) Geldfluss aus der Investiven Gebarung (33 - 34)							0,00	0,00	0,00
SA3	Saldo (3) Nettofinanzierungssaldo (Saldo 1 + Saldo 2)							-488.500,00	-487.300,00	-1.200,00

1. Nachtragsvoranschlag 2020

Magistrat Wiener Neustadt

NVA Ergebnis- und Finanzierungsvoranschlag Detailnachweis

	MVAG EH	MVAG FH	QU	Ergebnisvoranschlag			Finanzierungsvoranschlag			
				VA 2020 inkl. NVA	VA 2020	1. NVA	VA 2020 inkl. NVA	VA 2020	1. NVA	
Finanzierungstätigkeit										
SU 35	Summe Einzahlungen aus der Finanzierungstätigkeit						0,00	0,00	0,00	
SU 36	Summe Auszahlungen aus der Finanzierungstätigkeit						0,00	0,00	0,00	
SA4	Saldo (4) Geldfluss aus der Finanzierungstätigkeit (35 – 36)						0,00	0,00	0,00	
SA5	Saldo (5) Geldfluss aus der voranschlagswirksamen Gebarung (Saldo 3 + Saldo 4)						-488.500,00	-487.300,00	-1.200,00	
013 Kanzleiökonomat										
013000 Kanzleiökonomat (Beschaffungsstelle)										
Operative Gebarung										
2/013000+863000	Transfers von sonstigen Trägern öffentlichen Rechts und Sozialversicherungsträgern	2121	3121	15	10.000,00	10.000,00	0,00	10.000,00	10.000,00	0,00
SU 21 / 31	Summe Erträge / Einzahlungen operative Gebarung				10.000,00	10.000,00	0,00	10.000,00	10.000,00	0,00
1/013000-400100	Geringwertige Wirtschaftsgüter des Anlagevermögens	2221	3221	23	300,00	300,00	0,00	300,00	300,00	0,00
1/013000-459190	Sonstige Verbrauchsgüter	2221	3221	23	700,00	700,00	0,00	700,00	700,00	0,00
1/013000-510000	Geldbezüge der Vertragsbediensteten der Verwaltung	2211	3211	20	139.400,00	139.400,00	0,00	139.400,00	139.400,00	0,00
1/013000-563000	Sonstige Aufwandsentschädigungen	2213	3213	20	400,00	400,00	0,00	400,00	400,00	0,00
1/013000-565000	Mehrleistungsvergütungen	2211	3211	20	4.200,00	4.200,00	0,00	4.200,00	4.200,00	0,00
1/013000-569000	Sonstige Nebengebühren	2211	3211	20	3.000,00	3.000,00	0,00	3.000,00	3.000,00	0,00
1/013000-580000	Dienstgeberbeiträge zum Ausgleichsfonds für Familienbeihilfen	2212	3212	20	5.600,00	5.600,00	0,00	5.600,00	5.600,00	0,00
1/013000-582090	Sonstige Dienstgeberbeiträge zur sozialen Sicherheit	2212	3212	20	31.300,00	31.300,00	0,00	31.300,00	31.300,00	0,00
1/013000-582190	Sonst.DGB.zur soz.Sicherheit (Abfertigung neu)	2212	3212	20	1.800,00	1.800,00	0,00	1.800,00	1.800,00	0,00
1/013000-618100	Instandhaltung v.sonst.Anlagen	2224	3224	24	100,00	100,00	0,00	100,00	100,00	0,00
1/013000-631500	Telekommunikationsdienste	2222	3222	24	500,00	500,00	0,00	500,00	500,00	0,00
1/013000-680000	Planmäßige Abschreibung	2226			100,00	100,00	0,00	0,00	0,00	0,00
1/013000-724090	Reisegebühren	2225	3225	24	300,00	300,00	0,00	300,00	300,00	0,00
1/013000-728050	Entgelte für sonstige Leistungen	2225	3225	24	200,00	200,00	0,00	200,00	200,00	0,00
1/013000-728099	Entgelte für sonstige Leistungen (interne Verr.)	2225	3225	24	14.300,00	13.100,00	1.200,00	14.300,00	13.100,00	1.200,00
SU 22 / 32	Summe Aufwendungen / Auszahlungen operative Gebarung				202.200,00	201.000,00	1.200,00	202.100,00	200.900,00	1.200,00
SA 0 / SA 1	(0) Nettoergebnis (21 - 22) / (1) Geldfluss operative Gebarung (31 – 32)				-192.200,00	-191.000,00	-1.200,00	-192.100,00	-190.900,00	-1.200,00
SU 23	Summe Haushaltsrücklagen				0,00	0,00	0,00	0,00	0,00	
SA00	Nettoergebnis nach Zuw./Entn. Haushaltsrücklagen (Saldo 0 +/- SU23)				-192.200,00	-191.000,00	-1.200,00			
Investive Gebarung										
SU 33	Summe Einzahlungen investive Gebarung						0,00	0,00	0,00	

1. Nachtragsvoranschlag 2020

Magistrat Wiener Neustadt

NVA Ergebnis- und Finanzierungsvoranschlag Detailnachweis

	MVAG EH	MVAG FH	QU	Ergebnisvoranschlag			Finanzierungsvoranschlag			
				VA 2020 inkl. NVA	VA 2020	1. NVA	VA 2020 inkl. NVA	VA 2020	1. NVA	
SU 34	Summe Auszahlungen investive Gebarung						0,00	0,00	0,00	
SA2	Saldo (2) Geldfluss aus der Investiven Gebarung (33 – 34)						0,00	0,00	0,00	
SA3	Saldo (3) Nettofinanzierungssaldo (Saldo 1 + Saldo 2)						-192.100,00	-190.900,00	-1.200,00	
Finanzierungstätigkeit										
SU 35	Summe Einzahlungen aus der Finanzierungstätigkeit						0,00	0,00	0,00	
SU 36	Summe Auszahlungen aus der Finanzierungstätigkeit						0,00	0,00	0,00	
SA4	Saldo (4) Geldfluss aus der Finanzierungstätigkeit (35 – 36)						0,00	0,00	0,00	
SA5	Saldo (5) Geldfluss aus der voranschlagswirksamen Gebarung (Saldo 3 + Saldo 4)						-192.100,00	-190.900,00	-1.200,00	
014										
014000										
Gemeindekontrollereinrichtung										
Gemeindekontrollereinrichtungen (Kontrollamt)										
Operative Gebarung										
2/014000+816090	Kostenbeiträge (Kostenersätze) für sonstige Leistungen	2114	3114	13	5.300,00	5.300,00	0,00	5.300,00	5.300,00	0,00
SU 21 / 31	Summe Erträge / Einzahlungen operative Gebarung				5.300,00	5.300,00	0,00	5.300,00	5.300,00	0,00
1/014000-400100	Geringwertige Wirtschaftsgüter des Anlagevermögens	2221	3221	23	200,00	200,00	0,00	200,00	200,00	0,00
1/014000-459190	Sonstige Verbrauchsgüter	2221	3221	23	500,00	500,00	0,00	500,00	500,00	0,00
1/014000-510000	Geldbezüge der Vertragsbediensteten der Verwaltung	2211	3211	20	291.200,00	291.200,00	0,00	291.200,00	291.200,00	0,00
1/014000-563000	Sonstige Aufwandsentschädigungen	2213	3213	20	700,00	700,00	0,00	700,00	700,00	0,00
1/014000-569000	Sonstige Nebengebühren	2211	3211	20	10.300,00	10.300,00	0,00	10.300,00	10.300,00	0,00
1/014000-580000	Dienstgeberbeiträge zum Ausgleichsfonds für Familienbeihilfen	2212	3212	20	11.800,00	11.800,00	0,00	11.800,00	11.800,00	0,00
1/014000-582090	Sonstige Dienstgeberbeiträge zur sozialen Sicherheit	2212	3212	20	42.800,00	42.800,00	0,00	42.800,00	42.800,00	0,00
1/014000-590100	Freiwillige Sozialleistungen (DGB. Betriebspension)	2212	3212	20	1.500,00	1.500,00	0,00	1.500,00	1.500,00	0,00
1/014000-631500	Telekommunikationsdienste	2222	3222	24	300,00	300,00	0,00	300,00	300,00	0,00
1/014000-724090	Reisegebühren	2225	3225	24	700,00	700,00	0,00	700,00	700,00	0,00
1/014000-725100	Bibliothekserfordernisse	2225	3225	24	300,00	300,00	0,00	300,00	300,00	0,00
1/014000-726100	Mitgliedsbeiträge an Institutionen	2225	3225	24	100,00	100,00	0,00	100,00	100,00	0,00
1/014000-728050	Entgelte für sonstige Leistungen	2225	3225	24	100,00	100,00	0,00	100,00	100,00	0,00
1/014000-728099	Entgelte für sonstige Leistungen (interne Verr.)	2225	3225	24	10.600,00	9.700,00	900,00	10.600,00	9.700,00	900,00
1/014000-728100	Entgelte für sonstige Leistungen	2225	3225	24	100,00	100,00	0,00	100,00	100,00	0,00
SU 22 / 32	Summe Aufwendungen / Auszahlungen operative Gebarung				371.200,00	370.300,00	900,00	371.200,00	370.300,00	900,00
SA 0 / SA 1	(0) Nettoergebnis (21 - 22) / (1) Geldfluss operative Gebarung (31 – 32)				-365.900,00	-365.000,00	-900,00	-365.900,00	-365.000,00	-900,00
SU 23	Summe Haushaltsrücklagen				0,00	0,00	0,00	0,00	0,00	0,00
SA00	Nettoergebnis nach Zuw./Entn. Haushaltsrücklagen (Saldo 0 +/- SU23)				-365.900,00	-365.000,00	-900,00			

1. Nachtragsvoranschlag 2020

Magistrat Wiener Neustadt

NVA Ergebnis- und Finanzierungsvoranschlag Detailnachweis

	MVAG EH	MVAG FH	QU	Ergebnisvoranschlag			Finanzierungsvoranschlag			
				VA 2020 inkl. NVA	VA 2020	1. NVA	VA 2020 inkl. NVA	VA 2020	1. NVA	
Investive Gebarung										
SU 33	Summe Einzahlungen investive Gebarung						0,00	0,00	0,00	
SU 34	Summe Auszahlungen investive Gebarung						0,00	0,00	0,00	
SA2	Saldo (2) Geldfluss aus der Investiven Gebarung (33 – 34)						0,00	0,00	0,00	
SA3	Saldo (3) Nettofinanzierungssaldo (Saldo 1 + Saldo 2)						-365.900,00	-365.000,00	-900,00	
Finanzierungstätigkeit										
SU 35	Summe Einzahlungen aus der Finanzierungstätigkeit						0,00	0,00	0,00	
SU 36	Summe Auszahlungen aus der Finanzierungstätigkeit						0,00	0,00	0,00	
SA4	Saldo (4) Geldfluss aus der Finanzierungstätigkeit (35 – 36)						0,00	0,00	0,00	
SA5	Saldo (5) Geldfluss aus der voranschlagswirksamen Gebarung (Saldo 3 + Saldo 4)						-365.900,00	-365.000,00	-900,00	
015	Pressestelle, Amtsblatt und Öffentlichkeitsarbeit									
015000	Pressestelle, Amtsblatt und Öffentlichkeitsarbeit (Pressestelle)									
Operative Gebarung										
SU 21 / 31	Summe Erträge / Einzahlungen operative Gebarung			0,00	0,00	0,00	0,00	0,00	0,00	
1/015000-400000	Geringwertige Wirtschaftsgüter des Anlagevermögens	2221	3221	23	200,00	200,00	0,00	200,00	200,00	0,00
1/015000-400100	Geringwertige Wirtschaftsgüter des Anlagevermögens	2221	3221	23	200,00	200,00	0,00	200,00	200,00	0,00
1/015000-457000	Druckwerke	2221	3221	23	46.000,00	46.000,00	0,00	46.000,00	46.000,00	0,00
1/015000-459190	Sonstige Verbrauchsgüter	2221	3221	23	1.100,00	1.100,00	0,00	1.100,00	1.100,00	0,00
1/015000-510000	Geldbezüge der Vertragsbediensteten der Verwaltung	2211	3211	20	108.400,00	108.400,00	0,00	108.400,00	108.400,00	0,00
1/015000-510200	Geldbezüge der Vertragsbediensteten der Verwaltung	2211	3211	20	33.200,00	33.200,00	0,00	33.200,00	33.200,00	0,00
1/015000-563000	Sonstige Aufwandsentschädigungen	2213	3213	20	300,00	300,00	0,00	300,00	300,00	0,00
1/015000-565000	Mehrleistungsvergütungen	2211	3211	20	3.200,00	3.200,00	0,00	3.200,00	3.200,00	0,00
1/015000-566000	Zuwendungen aus Anlass von Dienstjubiläen	2212	3212	20	11.200,00	11.200,00	0,00	11.200,00	11.200,00	0,00
1/015000-569000	Sonstige Nebengebühren	2211	3211	20	9.800,00	9.800,00	0,00	9.800,00	9.800,00	0,00
1/015000-580000	Dienstgeberbeiträge zum Ausgleichsfonds für Familienbeihilfen	2212	3212	20	5.000,00	5.000,00	0,00	5.000,00	5.000,00	0,00
1/015000-582090	Sonstige Dienstgeberbeiträge zur sozialen Sicherheit	2212	3212	20	22.700,00	22.700,00	0,00	22.700,00	22.700,00	0,00
1/015000-582190	Sonst.DGB.zur soz.Sicherheit (Abfertigung neu)	2212	3212	20	1.000,00	1.000,00	0,00	1.000,00	1.000,00	0,00
1/015000-588000	Kommunalsteuer	2212	3212	20	3.800,00	3.800,00	0,00	3.800,00	3.800,00	0,00
1/015000-618100	Instandhaltung v.sonst.Anlagen	2224	3224	24	100,00	100,00	0,00	100,00	100,00	0,00
1/015000-631500	Telekommunikationsdienste	2222	3222	24	1.000,00	1.000,00	0,00	1.000,00	1.000,00	0,00
1/015000-680000	Planmäßige Abschreibung	2226			1.600,00	1.600,00	0,00	0,00	0,00	0,00

1. Nachtragsvoranschlag 2020

Magistrat Wiener Neustadt

NVA Ergebnis- und Finanzierungsvoranschlag Detailnachweis

		MVAG			Ergebnisvoranschlag			Finanzierungsvoranschlag		
		EH	FH	QU	VA 2020 inkl. NVA	VA 2020	1. NVA	VA 2020 inkl. NVA	VA 2020	1. NVA
1/015000-723000	Amtspauschalien und Repräsentationsaufwendungen	2225	3225	24	3.000,00	3.000,00	0,00	3.000,00	3.000,00	0,00
1/015000-724090	Reisegebühren	2225	3225	24	700,00	700,00	0,00	700,00	700,00	0,00
1/015000-725100	Bibliothekserfordernisse	2225	3225	24	100,00	100,00	0,00	100,00	100,00	0,00
1/015000-728000	Entgelte für sonstige Leistungen	2225	3225	24	101.000,00	61.000,00	40.000,00	101.000,00	61.000,00	40.000,00
1/015000-728050	Entgelte für sonstige Leistungen	2225	3225	24	3.500,00	3.500,00	0,00	3.500,00	3.500,00	0,00
1/015000-728099	Entgelte für sonstige Leistungen (interne Verr.)	2225	3225	24	10.600,00	9.700,00	900,00	10.600,00	9.700,00	900,00
1/015000-728100	Entgelte für sonstige Leistungen	2225	3225	24	60.000,00	60.000,00	0,00	60.000,00	60.000,00	0,00
SU 22 / 32	Summe Aufwendungen / Auszahlungen operative Gebarung				427.700,00	386.800,00	40.900,00	426.100,00	385.200,00	40.900,00
SA 0 / SA 1	(0) Nettoergebnis (21 - 22) / (1) Geldfluss operative Gebarung (31 - 32)				-427.700,00	-386.800,00	-40.900,00	-426.100,00	-385.200,00	-40.900,00
SU 23	Summe Haushaltsrücklagen				0,00	0,00	0,00	0,00	0,00	0,00
SA00	Nettoergebnis nach Zuw./Entn. Haushaltsrücklagen (Saldo 0 +/- SU23)				-427.700,00	-386.800,00	-40.900,00			
Investive Gebarung										
SU 33	Summe Einzahlungen investive Gebarung							0,00	0,00	0,00
1/015000-042291	Amts-, Betriebs- und Geschäftsausstattung		3415	41	0,00	0,00	0,00	300,00	300,00	0,00
SU 34	Summe Auszahlungen investive Gebarung							300,00	300,00	0,00
SA2	Saldo (2) Geldfluss aus der Investiven Gebarung (33 - 34)							-300,00	-300,00	0,00
SA3	Saldo (3) Nettofinanzierungssaldo (Saldo 1 + Saldo 2)							-426.400,00	-385.500,00	-40.900,00
Finanzierungstätigkeit										
SU 35	Summe Einzahlungen aus der Finanzierungstätigkeit							0,00	0,00	0,00
SU 36	Summe Auszahlungen aus der Finanzierungstätigkeit							0,00	0,00	0,00
SA4	Saldo (4) Geldfluss aus der Finanzierungstätigkeit (35 - 36)							0,00	0,00	0,00
SA5	Saldo (5) Geldfluss aus der voranschlagswirksamen Gebarung (Saldo 3 + Saldo 4)							-426.400,00	-385.500,00	-40.900,00
015100	Pressestelle, Amtsblatt und Öffentlichkeitsarbeit (Amtsblatt)									
Operative Gebarung										
2/015100+810190	Erträge aus Leistungen (Inserate Presseamt)	2114	3114	13	140.000,00	165.000,00	-25.000,00	140.000,00	165.000,00	-25.000,00
2/015100+810390	Erträge aus Leistungen (Werbeabgabe)	2114	3114	13	8.800,00	8.800,00	0,00	8.800,00	8.800,00	0,00
SU 21 / 31	Summe Erträge / Einzahlungen operative Gebarung				148.800,00	173.800,00	-25.000,00	148.800,00	173.800,00	-25.000,00
1/015100-457000	Druckwerke	2221	3221	23	55.000,00	55.000,00	0,00	55.000,00	55.000,00	0,00
1/015100-510000	Geldbezüge der Vertragsbediensteten der Verwaltung	2211	3211	20	110.500,00	110.500,00	0,00	110.500,00	110.500,00	0,00
1/015100-563000	Sonstige Aufwandsentschädigungen	2213	3213	20	300,00	300,00	0,00	300,00	300,00	0,00
1/015100-565000	Mehrleistungsvergütungen	2211	3211	20	3.200,00	3.200,00	0,00	3.200,00	3.200,00	0,00
1/015100-569000	Sonstige Nebengebühren	2211	3211	20	9.800,00	9.800,00	0,00	9.800,00	9.800,00	0,00
1/015100-580000	Dienstgeberbeiträge zum Ausgleichsfonds für Familienbeihilfen	2212	3212	20	5.000,00	5.000,00	0,00	5.000,00	5.000,00	0,00

1. Nachtragsvoranschlag 2020

Magistrat Wiener Neustadt

NVA Ergebnis- und Finanzierungsvoranschlag Detailnachweis

		MVAG	MVAG	QU	Ergebnisvoranschlag			Finanzierungsvoranschlag		
		EH	FH		VA 2020 inkl. NVA	VA 2020	1. NVA	VA 2020 inkl. NVA	VA 2020	1. NVA
1/015100-582090	Sonstige Dienstgeberbeiträge zur sozialen Sicherheit	2212	3212	20	23.200,00	23.200,00	0,00	23.200,00	23.200,00	0,00
1/015100-582190	Sonst.DGB.zur soz.Sicherheit (Abfertigung neu)	2212	3212	20	1.100,00	1.100,00	0,00	1.100,00	1.100,00	0,00
1/015100-588000	Kommunalsteuer	2212	3212	20	3.800,00	3.800,00	0,00	3.800,00	3.800,00	0,00
1/015100-630000	Postdienste	2222	3222	24	30.000,00	37.000,00	-7.000,00	30.000,00	37.000,00	-7.000,00
1/015100-691000	Schadensvergütungen	2225	3225	24	1.000,00	500,00	500,00	1.000,00	500,00	500,00
1/015100-710000	Öffentliche Abgaben, ohne Gebühren gemäß FAG	2225	3225	24	8.800,00	8.800,00	0,00	8.800,00	8.800,00	0,00
1/015100-724090	Reisegebühren	2225	3225	24	200,00	200,00	0,00	200,00	200,00	0,00
1/015100-728000	Entgelte für sonstige Leistungen	2225	3225	24	65.000,00	65.000,00	0,00	65.000,00	65.000,00	0,00
1/015100-728099	Entgelte für sonstige Leistungen (interne Verr.)	2225	3225	24	7.100,00	6.500,00	600,00	7.100,00	6.500,00	600,00
SU 22 / 32	Summe Aufwendungen / Auszahlungen operative Gebarung				324.000,00	329.900,00	-5.900,00	324.000,00	329.900,00	-5.900,00
SA 0 / SA 1	(0) Nettoergebnis (21 - 22) / (1) Geldfluss operative Gebarung (31 - 32)				-175.200,00	-156.100,00	-19.100,00	-175.200,00	-156.100,00	-19.100,00
SU 23	Summe Haushaltsrücklagen				0,00	0,00	0,00	0,00	0,00	0,00
SA00	Nettoergebnis nach Zuw./Entn. Haushaltsrücklagen (Saldo 0 +/- SU23)				-175.200,00	-156.100,00	-19.100,00			
Investive Gebarung										
SU 33	Summe Einzahlungen investive Gebarung							0,00	0,00	0,00
SU 34	Summe Auszahlungen investive Gebarung							0,00	0,00	0,00
SA2	Saldo (2) Geldfluss aus der Investiven Gebarung (33 - 34)							0,00	0,00	0,00
SA3	Saldo (3) Nettofinanzierungssaldo (Saldo 1 + Saldo 2)							-175.200,00	-156.100,00	-19.100,00
Finanzierungstätigkeit										
SU 35	Summe Einzahlungen aus der Finanzierungstätigkeit							0,00	0,00	0,00
SU 36	Summe Auszahlungen aus der Finanzierungstätigkeit							0,00	0,00	0,00
SA4	Saldo (4) Geldfluss aus der Finanzierungstätigkeit (35 - 36)							0,00	0,00	0,00
SA5	Saldo (5) Geldfluss aus der voranschlagswirksamen Gebarung (Saldo 3 + Saldo 4)							-175.200,00	-156.100,00	-19.100,00
019	Repräsentation									
019000	Repräsentationen									
Operative Gebarung										
SU 21 / 31	Summe Erträge / Einzahlungen operative Gebarung				0,00	0,00	0,00	0,00	0,00	0,00
1/019000-400100	Geringwertige Wirtschaftsgüter des Anlagevermögens	2221	3221	23	100,00	100,00	0,00	100,00	100,00	0,00
1/019000-413090	Handelswaren	2221	3221	23	2.000,00	2.000,00	0,00	2.000,00	2.000,00	0,00
1/019000-459190	Sonstige Verbrauchsgüter	2221	3221	23	100,00	100,00	0,00	100,00	100,00	0,00
1/019000-723000	Amtspauschalien und Repräsentationsaufwendungen	2225	3225	24	18.000,00	18.000,00	0,00	18.000,00	18.000,00	0,00
1/019000-723100	Amtspauschalien und Repräsentationsaufwendungen	2225	3225	24	10.000,00	10.000,00	0,00	10.000,00	10.000,00	0,00

1. Nachtragsvoranschlag 2020

Magistrat Wiener Neustadt

NVA Ergebnis- und Finanzierungsvoranschlag Detailnachweis

		MVAG	MVAG	QU	Ergebnisvoranschlag			Finanzierungsvoranschlag		
		EH	FH		VA 2020 inkl. NVA	VA 2020	1. NVA	VA 2020 inkl. NVA	VA 2020	1. NVA
1/019000-728000	Entgelte für sonstige Leistungen	2225	3225	24	1.300,00	1.300,00	0,00	1.300,00	1.300,00	0,00
1/019000-728300	Entgelte für sonstige Leistungen	2225	3225	24	900,00	900,00	0,00	900,00	900,00	0,00
SU 22 / 32	Summe Aufwendungen / Auszahlungen operative Gebarung				32.400,00	32.400,00	0,00	32.400,00	32.400,00	0,00
SA 0 / SA 1	(0) Nettoergebnis (21 - 22) / (1) Geldfluss operative Gebarung (31 - 32)				-32.400,00	-32.400,00	0,00	-32.400,00	-32.400,00	0,00
SU 23	Summe Haushaltsrücklagen				0,00	0,00	0,00	0,00	0,00	0,00
SA00	Nettoergebnis nach Zuw./Entn. Haushaltsrücklagen (Saldo 0 +/- SU23)				-32.400,00	-32.400,00	0,00			
Investive Gebarung										
SU 33	Summe Einzahlungen investive Gebarung							0,00	0,00	0,00
SU 34	Summe Auszahlungen investive Gebarung							0,00	0,00	0,00
SA2	Saldo (2) Geldfluss aus der Investiven Gebarung (33 - 34)							0,00	0,00	0,00
SA3	Saldo (3) Nettofinanzierungssaldo (Saldo 1 + Saldo 2)							-32.400,00	-32.400,00	0,00
Finanzierungstätigkeit										
SU 35	Summe Einzahlungen aus der Finanzierungstätigkeit							0,00	0,00	0,00
SU 36	Summe Auszahlungen aus der Finanzierungstätigkeit							0,00	0,00	0,00
SA4	Saldo (4) Geldfluss aus der Finanzierungstätigkeit (35 - 36)							0,00	0,00	0,00
SA5	Saldo (5) Geldfluss aus der voranschlagswirksamen Gebarung (Saldo 3 + Saldo 4)							-32.400,00	-32.400,00	0,00
02 Hauptverwaltung										
020 Rechtsamt										
020000 Rechtsamt (Rechtsangelegenheiten)										
Operative Gebarung										
2/020000+816090	Kostenbeiträge (Kostensätze) für sonstige Leistungen (Sta.70)	2114	3114	13	17.000,00	15.000,00	2.000,00	17.000,00	15.000,00	2.000,00
2/020000+816190	Kostenbeiträge (Kostensätze) für sonstige Leistungen (Sta.96)	2114	3114	13	5.000,00	7.000,00	-2.000,00	5.000,00	7.000,00	-2.000,00
2/020000+816290	Kostenbeiträge (Kostensätze) für sonstige Leistungen (STA 222)	2114	3114	13	28.000,00	40.000,00	-12.000,00	28.000,00	40.000,00	-12.000,00
SU 21 / 31	Summe Erträge / Einzahlungen operative Gebarung				50.000,00	62.000,00	-12.000,00	50.000,00	62.000,00	-12.000,00
1/020000-400100	Geringwertige Wirtschaftsgüter des Anlagevermögens	2221	3221	23	600,00	600,00	0,00	600,00	600,00	0,00
1/020000-400500	Geringwertige Wirtschaftsgüter des Anlagevermögens	2221	3221	23	500,00	500,00	0,00	500,00	500,00	0,00
1/020000-459190	Sonstige Verbrauchsgüter	2221	3221	23	2.900,00	2.900,00	0,00	2.900,00	2.900,00	0,00
1/020000-510000	Geldbezüge der Vertragsbediensteten der Verwaltung	2211	3211	20	376.300,00	376.300,00	0,00	376.300,00	376.300,00	0,00
1/020000-563000	Sonstige Aufwandsentschädigungen	2213	3213	20	100,00	100,00	0,00	100,00	100,00	0,00
1/020000-565000	Mehrleistungsvergütungen	2211	3211	20	2.100,00	2.100,00	0,00	2.100,00	2.100,00	0,00
1/020000-569000	Sonstige Nebengebühren	2211	3211	20	9.300,00	9.300,00	0,00	9.300,00	9.300,00	0,00

1. Nachtragsvoranschlag 2020

NVA Ergebnis- und Finanzierungsvoranschlag Detailnachweis

Magistrat Wiener Neustadt

		MVAG	MVAG	QU	Ergebnisvoranschlag			Finanzierungsvoranschlag		
		EH	FH		VA 2020 inkl. NVA	VA 2020	1. NVA	VA 2020 inkl. NVA	VA 2020	1. NVA
1/020000-580000	Dienstgeberbeiträge zum Ausgleichsfonds für Familienbeihilfen	2212	3212	20	15.100,00	15.100,00	0,00	15.100,00	15.100,00	0,00
1/020000-582090	Sonstige Dienstgeberbeiträge zur sozialen Sicherheit	2212	3212	20	67.300,00	67.300,00	0,00	67.300,00	67.300,00	0,00
1/020000-582190	Sonst.DGB.zur soz.Sicherheit (Abfertigung neu)	2212	3212	20	500,00	500,00	0,00	500,00	500,00	0,00
1/020000-590100	Freiwillige Sozialleistungen (DGB. Betriebspension)	2212	3212	20	2.100,00	2.100,00	0,00	2.100,00	2.100,00	0,00
1/020000-618100	Instandhaltung v.sonst.Anlagen	2224	3224	24	200,00	200,00	0,00	200,00	200,00	0,00
1/020000-631500	Telekommunikationsdienste	2222	3222	24	1.000,00	1.000,00	0,00	1.000,00	1.000,00	0,00
1/020000-680000	Planmäßige Abschreibung	2226			2.000,00	2.000,00	0,00	0,00	0,00	0,00
1/020000-691000	Schadensvergütungen	2225	3225	24	7.000,00	5.000,00	2.000,00	7.000,00	5.000,00	2.000,00
1/020000-724090	Reisegebühren	2225	3225	24	200,00	200,00	0,00	200,00	200,00	0,00
1/020000-728050	Entgelte für sonstige Leistungen	2225	3225	24	2.600,00	2.600,00	0,00	2.600,00	2.600,00	0,00
1/020000-728099	Entgelte für sonstige Leistungen (interne Verr.)	2225	3225	24	32.000,00	29.300,00	2.700,00	32.000,00	29.300,00	2.700,00
1/020000-728100	Entgelte für sonstige Leistungen	2225	3225	24	100,00	100,00	0,00	100,00	100,00	0,00
SU 22 / 32	Summe Aufwendungen / Auszahlungen operative Gebarung				521.900,00	517.200,00	4.700,00	519.900,00	515.200,00	4.700,00
SA 0 / SA 1	(0) Nettoergebnis (21 - 22) / (1) Geldfluss operative Gebarung (31 - 32)				-471.900,00	-455.200,00	-16.700,00	-469.900,00	-453.200,00	-16.700,00
SU 23	Summe Haushaltsrücklagen				0,00	0,00	0,00	0,00	0,00	0,00
SA00	Nettoergebnis nach Zuw./Entn. Haushaltsrücklagen (Saldo 0 +/- SU23)				-471.900,00	-455.200,00	-16.700,00			
Investive Gebarung										
SU 33	Summe Einzahlungen investive Gebarung							0,00	0,00	0,00
SU 34	Summe Auszahlungen investive Gebarung							0,00	0,00	0,00
SA2	Saldo (2) Geldfluss aus der Investiven Gebarung (33 - 34)							0,00	0,00	0,00
SA3	Saldo (3) Nettofinanzierungssaldo (Saldo 1 + Saldo 2)							-469.900,00	-453.200,00	-16.700,00
Finanzierungstätigkeit										
SU 35	Summe Einzahlungen aus der Finanzierungstätigkeit							0,00	0,00	0,00
SU 36	Summe Auszahlungen aus der Finanzierungstätigkeit							0,00	0,00	0,00
SA4	Saldo (4) Geldfluss aus der Finanzierungstätigkeit (35 - 36)							0,00	0,00	0,00
SA5	Saldo (5) Geldfluss aus der voranschlagswirksamen Gebarung (Saldo 3 + Saldo 4)							-469.900,00	-453.200,00	-16.700,00
022	Standesamt									
022000	Standesamt									
Operative Gebarung										
2/022000+863000	Transfers von sonstigen Trägern öffentlichen Rechts und Sozialversicherungsträgern	2121	3121	15	23.600,00	23.600,00	0,00	23.600,00	23.600,00	0,00
SU 21 / 31	Summe Erträge / Einzahlungen operative Gebarung				23.600,00	23.600,00	0,00	23.600,00	23.600,00	0,00

1. Nachtragsvoranschlag 2020

Magistrat Wiener Neustadt

NVA Ergebnis- und Finanzierungsvoranschlag Detailnachweis

		MVAG	MVAG	QU	Ergebnisvoranschlag			Finanzierungsvoranschlag		
		EH	FH		VA 2020 inkl. NVA	VA 2020	1. NVA	VA 2020 inkl. NVA	VA 2020	1. NVA
1/022000-400100	Geringwertige Wirtschaftsgüter des Anlagevermögens	2221	3221	23	300,00	300,00	0,00	300,00	300,00	0,00
1/022000-459190	Sonstige Verbrauchsgüter	2221	3221	23	1.100,00	1.100,00	0,00	1.100,00	1.100,00	0,00
1/022000-510000	Geldbezüge der Vertragsbediensteten der Verwaltung	2211	3211	20	189.300,00	189.300,00	0,00	189.300,00	189.300,00	0,00
1/022000-563000	Sonstige Aufwandsentschädigungen	2213	3213	20	1.200,00	1.200,00	0,00	1.200,00	1.200,00	0,00
1/022000-569000	Sonstige Nebengebühren	2211	3211	20	1.800,00	1.800,00	0,00	1.800,00	1.800,00	0,00
1/022000-580000	Dienstgeberbeiträge zum Ausgleichsfonds für Familienbeihilfen	2212	3212	20	7.300,00	7.300,00	0,00	7.300,00	7.300,00	0,00
1/022000-582090	Sonstige Dienstgeberbeiträge zur sozialen Sicherheit	2212	3212	20	46.800,00	46.800,00	0,00	46.800,00	46.800,00	0,00
1/022000-582190	Sonst.DGB.zur soz.Sicherheit (Abfertigung neu)	2212	3212	20	500,00	500,00	0,00	500,00	500,00	0,00
1/022000-618100	Instandhaltung v.sonst.Anlagen	2224	3224	24	100,00	100,00	0,00	100,00	100,00	0,00
1/022000-631500	Telekommunikationsdienste	2222	3222	24	200,00	200,00	0,00	200,00	200,00	0,00
1/022000-680000	Planmäßige Abschreibung	2226			600,00	600,00	0,00	0,00	0,00	0,00
1/022000-724090	Reisegebühren	2225	3225	24	700,00	700,00	0,00	700,00	700,00	0,00
1/022000-725100	Bibliothekserfordernisse	2225	3225	24	100,00	100,00	0,00	100,00	100,00	0,00
1/022000-726100	Mitgliedsbeiträge an Institutionen	2225	3225	24	100,00	100,00	0,00	100,00	100,00	0,00
1/022000-728050	Entgelte für sonstige Leistungen	2225	3225	24	2.000,00	2.000,00	0,00	2.000,00	2.000,00	0,00
1/022000-728099	Entgelte für sonstige Leistungen (interne Verr.)	2225	3225	24	17.700,00	16.200,00	1.500,00	17.700,00	16.200,00	1.500,00
1/022000-728100	Entgelte für sonstige Leistungen	2225	3225	24	200,00	200,00	0,00	200,00	200,00	0,00
SU 22 / 32	Summe Aufwendungen / Auszahlungen operative Gebarung				270.000,00	268.500,00	1.500,00	269.400,00	267.900,00	1.500,00
SA 0 / SA 1	(0) Nettoergebnis (21 - 22) / (1) Geldfluss operative Gebarung (31 - 32)				-246.400,00	-244.900,00	-1.500,00	-245.800,00	-244.300,00	-1.500,00
SU 23	Summe Haushaltsrücklagen				0,00	0,00	0,00	0,00	0,00	0,00
SA00	Nettoergebnis nach Zuw./Entn. Haushaltsrücklagen (Saldo 0 +/- SU23)				-246.400,00	-244.900,00	-1.500,00			
Investive Gebarung										
SU 33	Summe Einzahlungen investive Gebarung							0,00	0,00	0,00
SU 34	Summe Auszahlungen investive Gebarung							0,00	0,00	0,00
SA2	Saldo (2) Geldfluss aus der Investiven Gebarung (33 - 34)							0,00	0,00	0,00
SA3	Saldo (3) Nettofinanzierungssaldo (Saldo 1 + Saldo 2)							-245.800,00	-244.300,00	-1.500,00
Finanzierungstätigkeit										
SU 35	Summe Einzahlungen aus der Finanzierungstätigkeit							0,00	0,00	0,00
SU 36	Summe Auszahlungen aus der Finanzierungstätigkeit							0,00	0,00	0,00
SA4	Saldo (4) Geldfluss aus der Finanzierungstätigkeit (35 - 36)							0,00	0,00	0,00
SA5	Saldo (5) Geldfluss aus der voranschlagswirksamen Gebarung (Saldo 3 + Saldo 4)							-245.800,00	-244.300,00	-1.500,00

1. Nachtragsvoranschlag 2020

Magistrat Wiener Neustadt

NVA Ergebnis- und Finanzierungsvoranschlag Detailnachweis

		MVAG	MVAG	QU	Ergebnisvoranschlag		Finanzierungsvoranschlag			
		EH	FH		VA 2020 inkl. NVA	VA 2020	1. NVA	VA 2020 inkl. NVA	VA 2020	1. NVA
023	Einwohneramt									
023100	Einwohneramt (Niederlassungs- u. Aufenthaltsges.)									
Operative Gebarung										
2/023100+816090	Kostenbeiträge (Kostenersätze) für sonstige Leistungen	2114	3114	13	2.500,00	2.500,00	0,00	2.500,00	2.500,00	0,00
SU 21 / 31	Summe Erträge / Einzahlungen operative Gebarung				2.500,00	2.500,00	0,00	2.500,00	2.500,00	0,00
1/023100-459190	Sonstige Verbrauchsgüter	2221	3221	23	400,00	400,00	0,00	400,00	400,00	0,00
1/023100-510000	Geldbezüge der Vertragsbediensteten der Verwaltung	2211	3211	20	83.500,00	83.500,00	0,00	83.500,00	83.500,00	0,00
1/023100-563000	Sonstige Aufwandsentschädigungen	2213	3213	20	600,00	600,00	0,00	600,00	600,00	0,00
1/023100-580000	Dienstgeberbeiträge zum Ausgleichsfonds für Familienbeihilfen	2212	3212	20	1.500,00	1.500,00	0,00	1.500,00	1.500,00	0,00
1/023100-582090	Sonstige Dienstgeberbeiträge zur sozialen Sicherheit	2212	3212	20	16.700,00	16.700,00	0,00	16.700,00	16.700,00	0,00
1/023100-582190	Sonst.DGB.zur soz.Sicherheit (Abfertigung neu)	2212	3212	20	700,00	700,00	0,00	700,00	700,00	0,00
1/023100-631500	Telekommunikationsdienste	2222	3222	24	200,00	200,00	0,00	200,00	200,00	0,00
1/023100-724090	Reisegebühren	2225	3225	24	200,00	200,00	0,00	200,00	200,00	0,00
1/023100-728099	Entgelte für sonstige Leistungen (interne Verr.)	2225	3225	24	7.100,00	6.500,00	600,00	7.100,00	6.500,00	600,00
SU 22 / 32	Summe Aufwendungen / Auszahlungen operative Gebarung				110.900,00	110.300,00	600,00	110.900,00	110.300,00	600,00
SA 0 / SA 1	(0) Nettoergebnis (21 - 22) / (1) Geldfluss operative Gebarung (31 - 32)				-108.400,00	-107.800,00	-600,00	-108.400,00	-107.800,00	-600,00
SU 23	Summe Haushaltsrücklagen				0,00	0,00	0,00	0,00	0,00	0,00
SA00	Nettoergebnis nach Zuw./Entn. Haushaltsrücklagen (Saldo 0 +/- SU23)				-108.400,00	-107.800,00	-600,00			
Investive Gebarung										
SU 33	Summe Einzahlungen investive Gebarung							0,00	0,00	0,00
SU 34	Summe Auszahlungen investive Gebarung							0,00	0,00	0,00
SA2	Saldo (2) Geldfluss aus der Investiven Gebarung (33 - 34)							0,00	0,00	0,00
SA3	Saldo (3) Nettofinanzierungssaldo (Saldo 1 + Saldo 2)							-108.400,00	-107.800,00	-600,00
Finanzierungstätigkeit										
SU 35	Summe Einzahlungen aus der Finanzierungstätigkeit							0,00	0,00	0,00
SU 36	Summe Auszahlungen aus der Finanzierungstätigkeit							0,00	0,00	0,00
SA4	Saldo (4) Geldfluss aus der Finanzierungstätigkeit (35 - 36)							0,00	0,00	0,00
SA5	Saldo (5) Geldfluss aus der voranschlagswirksamen Gebarung (Saldo 3 + Saldo 4)							-108.400,00	-107.800,00	-600,00
024	Wahlamt									
024000	Wahlamt									
Operative Gebarung										
2/024000+816090	Kostenbeiträge (Kostenersätze) für sonstige Leistungen	2114	3114	13	20.500,00	20.500,00	0,00	20.500,00	20.500,00	0,00

1. Nachtragsvoranschlag 2020

Magistrat Wiener Neustadt

NVA Ergebnis- und Finanzierungsvoranschlag Detailnachweis

		MVAG	MVAG	QU	Ergebnisvoranschlag			Finanzierungsvoranschlag		
		EH	FH		VA 2020 inkl. NVA	VA 2020	1. NVA	VA 2020 inkl. NVA	VA 2020	1. NVA
2/024000+829000	Sonstige Erträge	2116	3116	18	500,00	500,00	0,00	500,00	500,00	0,00
2/024000+860000	Transfers von Bund, Bundesfonds und Bundeskammern	2121	3121	15	9.400,00	9.400,00	0,00	9.400,00	9.400,00	0,00
SU 21 / 31	Summe Erträge / Einzahlungen operative Gebarung				30.400,00	30.400,00	0,00	30.400,00	30.400,00	0,00
1/024000-400100	Geringwertige Wirtschaftsgüter des Anlagevermögens	2221	3221	23	4.400,00	4.400,00	0,00	4.400,00	4.400,00	0,00
1/024000-400500	Geringwertige Wirtschaftsgüter des Anlagevermögens	2221	3221	23	300,00	300,00	0,00	300,00	300,00	0,00
1/024000-457000	Druckwerke	2221	3221	23	150.000,00	202.500,00	-52.500,00	150.000,00	202.500,00	-52.500,00
1/024000-459190	Sonstige Verbrauchsgüter	2221	3221	23	2.200,00	2.200,00	0,00	2.200,00	2.200,00	0,00
1/024000-459590	Sonstige Verbrauchsgüter	2221	3221	23	200,00	200,00	0,00	200,00	200,00	0,00
1/024000-510000	Geldbezüge der Vertragsbediensteten der Verwaltung	2211	3211	20	300.200,00	300.200,00	0,00	300.200,00	300.200,00	0,00
1/024000-563000	Sonstige Aufwandsentschädigungen	2213	3213	20	1.200,00	1.200,00	0,00	1.200,00	1.200,00	0,00
1/024000-565000	Mehrleistungsvergütungen	2211	3211	20	22.000,00	22.000,00	0,00	22.000,00	22.000,00	0,00
1/024000-569000	Sonstige Nebengebühren	2211	3211	20	10.000,00	10.000,00	0,00	10.000,00	10.000,00	0,00
1/024000-580000	Dienstgeberbeiträge zum Ausgleichsfonds für Familienbeihilfen	2212	3212	20	10.900,00	10.900,00	0,00	10.900,00	10.900,00	0,00
1/024000-582090	Sonstige Dienstgeberbeiträge zur sozialen Sicherheit	2212	3212	20	61.400,00	61.400,00	0,00	61.400,00	61.400,00	0,00
1/024000-582190	Sonst.DGB.zur soz.Sicherheit (Abfertigung neu)	2212	3212	20	2.000,00	2.000,00	0,00	2.000,00	2.000,00	0,00
1/024000-590100	Freiwillige Sozialleistungen (DGB. Betriebspension)	2212	3212	20	300,00	300,00	0,00	300,00	300,00	0,00
1/024000-618100	Instandhaltung v.sonst.Anlagen	2224	3224	24	200,00	200,00	0,00	200,00	200,00	0,00
1/024000-621099	Sonstige Transporte (interne Verr.)	2222	3222	24	1.500,00	1.500,00	0,00	1.500,00	1.500,00	0,00
1/024000-631500	Telekommunikationsdienste	2222	3222	24	2.000,00	2.000,00	0,00	2.000,00	2.000,00	0,00
1/024000-659090	Geldverkehrsspesen	2244	3244	24	300,00	300,00	0,00	300,00	300,00	0,00
1/024000-680000	Planmäßige Abschreibung	2226			800,00	800,00	0,00	0,00	0,00	0,00
1/024000-724090	Reisegebühren	2225	3225	24	200,00	200,00	0,00	200,00	200,00	0,00
1/024000-728000	Entgelte für sonstige Leistungen	2225	3225	24	17.000,00	23.500,00	-6.500,00	17.000,00	23.500,00	-6.500,00
1/024000-728050	Entgelte für sonstige Leistungen	2225	3225	24	17.600,00	17.600,00	0,00	17.600,00	17.600,00	0,00
1/024000-728099	Entgelte für sonstige Leistungen (interne Verr.)	2225	3225	24	42.800,00	39.000,00	3.800,00	42.800,00	39.000,00	3.800,00
1/024000-728100	Entgelte für sonstige Leistungen	2225	3225	24	25.000,00	25.000,00	0,00	25.000,00	25.000,00	0,00
1/024000-728199	Entgelte für sonstige Leistungen (interne Verr.)	2225	3225	24	15.000,00	15.000,00	0,00	15.000,00	15.000,00	0,00
SU 22 / 32	Summe Aufwendungen / Auszahlungen operative Gebarung				687.500,00	742.700,00	-55.200,00	686.700,00	741.900,00	-55.200,00
SA 0 / SA 1	(0) Nettoergebnis (21 - 22) / (1) Geldfluss operative Gebarung (31 - 32)				-657.100,00	-712.300,00	55.200,00	-656.300,00	-711.500,00	55.200,00
SU 23	Summe Haushaltsrücklagen				0,00	0,00	0,00	0,00	0,00	0,00
SA00	Nettoergebnis nach Zuw./Entn. Haushaltsrücklagen (Saldo 0 +/- SU23)				-657.100,00	-712.300,00	55.200,00			

1. Nachtragsvoranschlag 2020

Magistrat Wiener Neustadt

NVA Ergebnis- und Finanzierungsvoranschlag Detailnachweis

	MVAG EH	MVAG FH	QU	Ergebnisvoranschlag			Finanzierungsvoranschlag			
				VA 2020 inkl. NVA	VA 2020	1. NVA	VA 2020 inkl. NVA	VA 2020	1. NVA	
Investive Gebarung										
SU 33	Summe Einzahlungen investive Gebarung						0,00	0,00	0,00	
1/024000-042200		3415	41	0,00	0,00	0,00	700,00	700,00	0,00	
SU 34	Summe Auszahlungen investive Gebarung						700,00	700,00	0,00	
SA2	Saldo (2) Geldfluss aus der Investiven Gebarung (33 – 34)						-700,00	-700,00	0,00	
SA3	Saldo (3) Nettofinanzierungssaldo (Saldo 1 + Saldo 2)						-657.000,00	-712.200,00	55.200,00	
Finanzierungstätigkeit										
SU 35	Summe Einzahlungen aus der Finanzierungstätigkeit						0,00	0,00	0,00	
SU 36	Summe Auszahlungen aus der Finanzierungstätigkeit						0,00	0,00	0,00	
SA4	Saldo (4) Geldfluss aus der Finanzierungstätigkeit (35 – 36)						0,00	0,00	0,00	
SA5	Saldo (5) Geldfluss aus der voranschlagswirksamen Gebarung (Saldo 3 + Saldo 4)						-657.000,00	-712.200,00	55.200,00	
025	Staatsbürgerschaft									
025000	Staatsbürgerschaft									
Operative Gebarung										
2/025000+816090		2114	3114	13	7.600,00	7.600,00	0,00	7.600,00	7.600,00	0,00
SU 21 / 31	Summe Erträge / Einzahlungen operative Gebarung				7.600,00	7.600,00	0,00	7.600,00	7.600,00	0,00
1/025000-400100		2221	3221	23	100,00	100,00	0,00	100,00	100,00	0,00
1/025000-459190		2221	3221	23	200,00	200,00	0,00	200,00	200,00	0,00
1/025000-510000		2211	3211	20	37.200,00	37.200,00	0,00	37.200,00	37.200,00	0,00
1/025000-563000		2213	3213	20	200,00	200,00	0,00	200,00	200,00	0,00
1/025000-569000		2211	3211	20	100,00	100,00	0,00	100,00	100,00	0,00
1/025000-580000		2212	3212	20	1.200,00	1.200,00	0,00	1.200,00	1.200,00	0,00
1/025000-582090		2212	3212	20	7.700,00	7.700,00	0,00	7.700,00	7.700,00	0,00
1/025000-582190		2212	3212	20	200,00	200,00	0,00	200,00	200,00	0,00
1/025000-618100		2224	3224	24	100,00	100,00	0,00	100,00	100,00	0,00
1/025000-631500		2222	3222	24	100,00	100,00	0,00	100,00	100,00	0,00
1/025000-724090		2225	3225	24	200,00	200,00	0,00	200,00	200,00	0,00
1/025000-728099		2225	3225	24	3.500,00	3.200,00	300,00	3.500,00	3.200,00	300,00
SU 22 / 32	Summe Aufwendungen / Auszahlungen operative Gebarung				50.800,00	50.500,00	300,00	50.800,00	50.500,00	300,00
SA 0 / SA 1	(0) Nettoergebnis (21 - 22) / (1) Geldfluss operative Gebarung (31 – 32)				-43.200,00	-42.900,00	-300,00	-43.200,00	-42.900,00	-300,00
SU 23	Summe Haushaltsrücklagen				0,00	0,00	0,00	0,00	0,00	

1. Nachtragsvoranschlag 2020

NVA Ergebnis- und Finanzierungsvoranschlag Detailnachweis

Magistrat Wiener Neustadt

		MVAG			Ergebnisvoranschlag		Finanzierungsvoranschlag			
		EH	FH	QU	VA 2020 inkl. NVA	VA 2020	1. NVA	VA 2020 inkl. NVA	VA 2020	1. NVA
SA00	Nettoergebnis nach Zuw./Entn. Haushaltsrücklagen (Saldo 0 +/- SU23)				-43.200,00	-42.900,00	-300,00			
Investive Gebarung										
SU 33	Summe Einzahlungen investive Gebarung							0,00	0,00	0,00
SU 34	Summe Auszahlungen investive Gebarung							0,00	0,00	0,00
SA2	Saldo (2) Geldfluss aus der Investiven Gebarung (33 – 34)							0,00	0,00	0,00
SA3	Saldo (3) Nettofinanzierungssaldo (Saldo 1 + Saldo 2)							-43.200,00	-42.900,00	-300,00
Finanzierungstätigkeit										
SU 35	Summe Einzahlungen aus der Finanzierungstätigkeit							0,00	0,00	0,00
SU 36	Summe Auszahlungen aus der Finanzierungstätigkeit							0,00	0,00	0,00
SA4	Saldo (4) Geldfluss aus der Finanzierungstätigkeit (35 – 36)							0,00	0,00	0,00
SA5	Saldo (5) Geldfluss aus der voranschlagswirksamen Gebarung (Saldo 3 + Saldo 4)							-43.200,00	-42.900,00	-300,00
029	Amtsgebäude									
029000	Amtsgebäude									
Operative Gebarung										
SU 21 / 31	Summe Erträge / Einzahlungen operative Gebarung				0,00	0,00	0,00	0,00	0,00	0,00
1/029000-400100	Geringwertige Wirtschaftsgüter des Anlagevermögens	2221	3221	23	4.000,00	4.000,00	0,00	4.000,00	4.000,00	0,00
1/029000-400200	Geringwertige Wirtschaftsgüter des Anlagevermögens	2221	3221	23	6.000,00	6.000,00	0,00	6.000,00	6.000,00	0,00
1/029000-459190	Sonstige Verbrauchsgüter	2221	3221	23	600,00	600,00	0,00	600,00	600,00	0,00
1/029000-459290	Sonstige Verbrauchsgüter	2221	3221	23	14.100,00	14.100,00	0,00	14.100,00	14.100,00	0,00
1/029000-511000	Geldbezüge der Vertragsbediensteten in handwerklicher Verwendung	2211	3211	20	88.900,00	88.900,00	0,00	88.900,00	88.900,00	0,00
1/029000-563000	Sonstige Aufwandsentschädigungen	2213	3213	20	200,00	200,00	0,00	200,00	200,00	0,00
1/029000-565000	Mehrleistungsvergütungen	2211	3211	20	1.100,00	1.100,00	0,00	1.100,00	1.100,00	0,00
1/029000-569000	Sonstige Nebengebühren	2211	3211	20	3.300,00	3.300,00	0,00	3.300,00	3.300,00	0,00
1/029000-580000	Dienstgeberbeiträge zum Ausgleichsfonds für Familienbeihilfen	2212	3212	20	3.600,00	3.600,00	0,00	3.600,00	3.600,00	0,00
1/029000-582090	Sonstige Dienstgeberbeiträge zur sozialen Sicherheit	2212	3212	20	19.100,00	19.100,00	0,00	19.100,00	19.100,00	0,00
1/029000-582190	Sonst.DGB.zur soz.Sicherheit (Abfertigung neu)	2212	3212	20	400,00	400,00	0,00	400,00	400,00	0,00
1/029000-600100	Energiebezüge: Strom	2222	3222	24	47.000,00	47.000,00	0,00	47.000,00	47.000,00	0,00
1/029000-600390	Energiebezüge: Wärme	2222	3222	24	51.500,00	51.500,00	0,00	51.500,00	51.500,00	0,00
1/029000-614000	Instandhaltung von Gebäuden und Bauten	2224	3224	24	30.000,00	30.000,00	0,00	30.000,00	30.000,00	0,00
1/029000-614099	Instandhaltung von Gebäuden und Bauten (interne Verr.)	2224	3224	24	20.000,00	20.000,00	0,00	20.000,00	20.000,00	0,00
1/029000-616400	Instandhaltung von Maschinen und maschinellen Anlagen	2224	3224	24	1.000,00	1.000,00	0,00	1.000,00	1.000,00	0,00

1. Nachtragsvoranschlag 2020

Magistrat Wiener Neustadt

NVA Ergebnis- und Finanzierungsvoranschlag Detailnachweis

		MVAG	MVAG	QU	Ergebnisvoranschlag			Finanzierungsvoranschlag		
		EH	FH		VA 2020 inkl. NVA	VA 2020	1. NVA	VA 2020 inkl. NVA	VA 2020	1. NVA
1/029000-618100	Instandhaltung v.sonst.Anlagen	2224	3224	24	1.000,00	1.000,00	0,00	1.000,00	1.000,00	0,00
1/029000-618400	Instandhaltung v.sonst.Anlagen	2224	3224	24	100,00	100,00	0,00	100,00	100,00	0,00
1/029000-631500	Telekommunikationsdienste	2222	3222	24	2.000,00	2.000,00	0,00	2.000,00	2.000,00	0,00
1/029000-670000	Versicherungen	2222	3222	24	1.900,00	1.900,00	0,00	1.900,00	1.900,00	0,00
1/029000-680000	Planmäßige Abschreibung	2226			84.600,00	84.600,00	0,00	0,00	0,00	0,00
1/029000-700000	Miet- und Pachtaufwand	2223	3223	24	215.000,00	215.000,00	0,00	215.000,00	215.000,00	0,00
1/029000-700500	Miet- und Pachtaufwand	2223	3223	24	8.000,00	8.000,00	0,00	8.000,00	8.000,00	0,00
1/029000-705000	Operating Leasing	2223	3223	24	359.100,00	373.000,00	-13.900,00	359.100,00	373.000,00	-13.900,00
1/029000-711200	Gebühren f.d.Benützung v.Gemeinde-einrichtungen u. -anlagen gem. FAG	2225	3225	24	57.000,00	57.000,00	0,00	57.000,00	57.000,00	0,00
1/029000-728099	Entgelte für sonstige Leistungen (interne Verr.)	2225	3225	24	7.100,00	6.500,00	600,00	7.100,00	6.500,00	600,00
1/029000-728100	Entgelte für sonstige Leistungen	2225	3225	24	11.000,00	11.000,00	0,00	11.000,00	11.000,00	0,00
1/029000-728200	Entgelte für sonstige Leistungen	2225	3225	24	33.000,00	33.000,00	0,00	33.000,00	33.000,00	0,00
1/029000-728299	Entgelte für sonstige Leistungen (interne Verr.)	2225	3225	24	2.000,00	2.000,00	0,00	2.000,00	2.000,00	0,00
1/029000-728300	Entgelte für sonstige Leistungen	2225	3225	24	100.000,00	100.000,00	0,00	100.000,00	100.000,00	0,00
SU 22 / 32	Summe Aufwendungen / Auszahlungen operative Gebarung				1.172.600,00	1.185.900,00	-13.300,00	1.088.000,00	1.101.300,00	-13.300,00
SA 0 / SA 1	(0) Nettoergebnis (21 - 22) / (1) Geldfluss operative Gebarung (31 - 32)				-1.172.600,00	-1.185.900,00	13.300,00	-1.088.000,00	-1.101.300,00	13.300,00
6/029000+895001	Entnahmen von allgemeinen Haushaltsrücklagen	2301			100.000,00	800.000,00	-700.000,00	0,00	0,00	0,00
SU 23	Summe Haushaltsrücklagen				100.000,00	800.000,00	-700.000,00	0,00	0,00	0,00
SA00	Nettoergebnis nach Zuw./Entn. Haushaltsrücklagen (Saldo 0 +/- SU23)				-1.072.600,00	-385.900,00	-686.700,00			
Investive Gebarung										
SU 33	Summe Einzahlungen investive Gebarung							0,00	0,00	0,00
5/029000-010000	Gebäude und Bauten		3413	40	0,00	0,00	0,00	100.000,00	800.000,00	-700.000,00
1/029000-020400	Maschinen u.maschinelle Anlagen		3414	41	0,00	0,00	0,00	1.000,00	1.000,00	0,00
1/029000-030200	Werkzeuge und sonstige Erzeugungsmittel		3414	41	0,00	0,00	0,00	100,00	100,00	0,00
1/029000-042100	Amts-, Betriebs- und Geschäftsausstattung		3415	41	0,00	0,00	0,00	15.000,00	15.000,00	0,00
1/029000-042400	Amts-, Betriebs- und Geschäftsausstattung		3415	41	0,00	0,00	0,00	800,00	800,00	0,00
SU 34	Summe Auszahlungen investive Gebarung							116.900,00	816.900,00	-700.000,00
SA2	Saldo (2) Geldfluss aus der Investiven Gebarung (33 - 34)							-116.900,00	-816.900,00	700.000,00
SA3	Saldo (3) Nettofinanzierungssaldo (Saldo 1 + Saldo 2)							-1.204.900,00	-1.918.200,00	713.300,00
Finanzierungstätigkeit										
SU 35	Summe Einzahlungen aus der Finanzierungstätigkeit							0,00	0,00	0,00
SU 36	Summe Auszahlungen aus der Finanzierungstätigkeit							0,00	0,00	0,00
SA4	Saldo (4) Geldfluss aus der Finanzierungstätigkeit (35 - 36)							0,00	0,00	0,00

1. Nachtragsvoranschlag 2020

Magistrat Wiener Neustadt

NVA Ergebnis- und Finanzierungsvoranschlag Detailnachweis

		MVAG	MVAG	QU	Ergebnisvoranschlag			Finanzierungsvoranschlag		
		EH	FH		VA 2020 inkl. NVA	VA 2020	1. NVA	VA 2020 inkl. NVA	VA 2020	1. NVA
SA5	Saldo (5) Geldfluss aus der voranschlagswirksamen Gebarung (Saldo 3 + Saldo 4)							-1.204.900,00	-1.918.200,00	713.300,00
029100	Amtsgebäude (Reinigungskräfte)									
Operative Gebarung										
2/029100+863000	Transfers von sonstigen Trägern öffentlichen Rechts und Sozialversicherungsträgern	2121	3121	15	4.700,00	4.700,00	0,00	4.700,00	4.700,00	0,00
SU 21 / 31	Summe Erträge / Einzahlungen operative Gebarung				4.700,00	4.700,00	0,00	4.700,00	4.700,00	0,00
1/029100-400100	Geringwertige Wirtschaftsgüter des Anlagevermögens	2221	3221	23	500,00	500,00	0,00	500,00	500,00	0,00
1/029100-511000	Geldbezüge der Vertragsbediensteten in handwerklicher Verwendung	2211	3211	20	216.400,00	216.400,00	0,00	216.400,00	216.400,00	0,00
1/029100-563000	Sonstige Aufwandsentschädigungen	2213	3213	20	700,00	700,00	0,00	700,00	700,00	0,00
1/029100-569000	Sonstige Nebengebühren	2211	3211	20	2.700,00	2.700,00	0,00	2.700,00	2.700,00	0,00
1/029100-580000	Dienstgeberbeiträge zum Ausgleichsfonds für Familienbeihilfen	2212	3212	20	8.000,00	8.000,00	0,00	8.000,00	8.000,00	0,00
1/029100-582090	Sonstige Dienstgeberbeiträge zur sozialen Sicherheit	2212	3212	20	46.100,00	46.100,00	0,00	46.100,00	46.100,00	0,00
1/029100-582190	Sonst.DGB.zur soz.Sicherheit (Abfertigung neu)	2212	3212	20	2.700,00	2.700,00	0,00	2.700,00	2.700,00	0,00
1/029100-680000	Planmäßige Abschreibung	2226			700,00	700,00	0,00	0,00	0,00	0,00
SU 22 / 32	Summe Aufwendungen / Auszahlungen operative Gebarung				277.800,00	277.800,00	0,00	277.100,00	277.100,00	0,00
SA 0 / SA 1	(0) Nettoergebnis (21 - 22) / (1) Geldfluss operative Gebarung (31 - 32)				-273.100,00	-273.100,00	0,00	-272.400,00	-272.400,00	0,00
SU 23	Summe Haushaltsrücklagen				0,00	0,00	0,00	0,00	0,00	0,00
SA00	Nettoergebnis nach Zuw./Entn. Haushaltsrücklagen (Saldo 0 +/- SU23)				-273.100,00	-273.100,00	0,00			
Investive Gebarung										
SU 33	Summe Einzahlungen investive Gebarung							0,00	0,00	0,00
SU 34	Summe Auszahlungen investive Gebarung							0,00	0,00	0,00
SA2	Saldo (2) Geldfluss aus der Investiven Gebarung (33 - 34)							0,00	0,00	0,00
SA3	Saldo (3) Nettofinanzierungssaldo (Saldo 1 + Saldo 2)							-272.400,00	-272.400,00	0,00
Finanzierungstätigkeit										
SU 35	Summe Einzahlungen aus der Finanzierungstätigkeit							0,00	0,00	0,00
SU 36	Summe Auszahlungen aus der Finanzierungstätigkeit							0,00	0,00	0,00
SA4	Saldo (4) Geldfluss aus der Finanzierungstätigkeit (35 - 36)							0,00	0,00	0,00
SA5	Saldo (5) Geldfluss aus der voranschlagswirksamen Gebarung (Saldo 3 + Saldo 4)							-272.400,00	-272.400,00	0,00

1. Nachtragsvoranschlag 2020

Magistrat Wiener Neustadt

NVA Ergebnis- und Finanzierungsvoranschlag Detailnachweis

		MVAG	MVAG	QU	Ergebnisvoranschlag			Finanzierungsvoranschlag		
		EH	FH		VA 2020 inkl. NVA	VA 2020	1. NVA	VA 2020 inkl. NVA	VA 2020	1. NVA
03	Bauverwaltung									
030	Bauamt									
030000	Bauamt									
Operative Gebarung										
2/030000+810000	Erträge aus Leistungen	2114	3114	13	221.000,00	0,00	221.000,00	221.000,00	0,00	221.000,00
SU 21 / 31	Summe Erträge / Einzahlungen operative Gebarung				221.000,00	0,00	221.000,00	221.000,00	0,00	221.000,00
1/030000-400100	Geringwertige Wirtschaftsgüter des Anlagevermögens	2221	3221	23	300,00	300,00	0,00	300,00	300,00	0,00
1/030000-400500	Geringwertige Wirtschaftsgüter des Anlagevermögens	2221	3221	23	300,00	300,00	0,00	300,00	300,00	0,00
1/030000-452000	Treibstoffe	2221	3221	23	500,00	500,00	0,00	500,00	500,00	0,00
1/030000-459190	Sonstige Verbrauchsgüter	2221	3221	23	700,00	700,00	0,00	700,00	700,00	0,00
1/030000-510000	Geldbezüge der Vertragsbediensteten der Verwaltung	2211	3211	20	270.100,00	280.100,00	-10.000,00	270.100,00	280.100,00	-10.000,00
1/030000-563000	Sonstige Aufwandsentschädigungen	2213	3213	20	1.200,00	1.200,00	0,00	1.200,00	1.200,00	0,00
1/030000-565000	Mehrleistungsvergütungen	2211	3211	20	15.600,00	15.600,00	0,00	15.600,00	15.600,00	0,00
1/030000-569000	Sonstige Nebengebühren	2211	3211	20	24.000,00	24.000,00	0,00	24.000,00	24.000,00	0,00
1/030000-580000	Dienstgeberbeiträge zum Ausgleichsfonds für Familienbeihilfen	2212	3212	20	11.500,00	11.900,00	-400,00	11.500,00	11.900,00	-400,00
1/030000-582090	Sonstige Dienstgeberbeiträge zur sozialen Sicherheit	2212	3212	20	50.300,00	52.300,00	-2.000,00	50.300,00	52.300,00	-2.000,00
1/030000-582190	Sonst.DGB.zur soz.Sicherheit (Abfertigung neu)	2212	3212	20	3.300,00	3.300,00	0,00	3.300,00	3.300,00	0,00
1/030000-618100	Instandhaltung v.sonst.Anlagen	2224	3224	24	100,00	100,00	0,00	100,00	100,00	0,00
1/030000-621000	Sonstige Transporte	2222	3222	24	100,00	100,00	0,00	100,00	100,00	0,00
1/030000-631500	Telekommunikationsdienste	2222	3222	24	1.000,00	1.000,00	0,00	1.000,00	1.000,00	0,00
1/030000-640000	Rechts- und Beratungsaufwand	2222	3222	24	100,00	100,00	0,00	100,00	100,00	0,00
1/030000-680000	Planmäßige Abschreibung	2226			100,00	100,00	0,00	0,00	0,00	0,00
1/030000-724090	Reisegebühren	2225	3225	24	300,00	300,00	0,00	300,00	300,00	0,00
1/030000-728050	Entgelte für sonstige Leistungen	2225	3225	24	2.400,00	2.400,00	0,00	2.400,00	2.400,00	0,00
1/030000-728099	Entgelte für sonstige Leistungen (interne Verr.)	2225	3225	24	14.300,00	13.100,00	1.200,00	14.300,00	13.100,00	1.200,00
1/030000-728100	Entgelte für sonstige Leistungen	2225	3225	24	100,00	100,00	0,00	100,00	100,00	0,00
1/030000-728500	Entgelte für sonstige Leistungen	2225	3225	24	500,00	500,00	0,00	500,00	500,00	0,00
SU 22 / 32	Summe Aufwendungen / Auszahlungen operative Gebarung				396.800,00	408.000,00	-11.200,00	396.700,00	407.900,00	-11.200,00
SA 0 / SA 1	(0) Nettoergebnis (21 - 22) / (1) Geldfluss operative Gebarung (31 - 32)				-175.800,00	-408.000,00	232.200,00	-175.700,00	-407.900,00	232.200,00
SU 23	Summe Haushaltsrücklagen				0,00	0,00	0,00	0,00	0,00	0,00
SA00	Nettoergebnis nach Zuw./Entn. Haushaltsrücklagen (Saldo 0 +/- SU23)				-175.800,00	-408.000,00	232.200,00			

1. Nachtragsvoranschlag 2020

Magistrat Wiener Neustadt

NVA Ergebnis- und Finanzierungsvoranschlag Detailnachweis

	MVAG EH	MVAG FH	QU	Ergebnisvoranschlag			Finanzierungsvoranschlag			
				VA 2020 inkl. NVA	VA 2020	1. NVA	VA 2020 inkl. NVA	VA 2020	1. NVA	
Investive Gebarung										
SU 33	Summe Einzahlungen investive Gebarung						0,00	0,00	0,00	
1/030000-042091		3415	41	0,00	0,00	0,00	200,00	200,00	0,00	
SU 34	Summe Auszahlungen investive Gebarung						200,00	200,00	0,00	
SA2	Saldo (2) Geldfluss aus der Investiven Gebarung (33 – 34)						-200,00	-200,00	0,00	
SA3	Saldo (3) Nettofinanzierungssaldo (Saldo 1 + Saldo 2)						-175.900,00	-408.100,00	232.200,00	
Finanzierungstätigkeit										
SU 35	Summe Einzahlungen aus der Finanzierungstätigkeit						0,00	0,00	0,00	
SU 36	Summe Auszahlungen aus der Finanzierungstätigkeit						0,00	0,00	0,00	
SA4	Saldo (4) Geldfluss aus der Finanzierungstätigkeit (35 – 36)						0,00	0,00	0,00	
SA5	Saldo (5) Geldfluss aus der voranschlagswirksamen Gebarung (Saldo 3 + Saldo 4)						-175.900,00	-408.100,00	232.200,00	
031	Amt für Raumordnung und Raumplanung									
031000	Amt für Raumordnung und Raumplanung									
Operative Gebarung										
SU 21 / 31	Summe Erträge / Einzahlungen operative Gebarung			0,00	0,00	0,00	0,00	0,00	0,00	
1/031000-400000		2221	3221	23	100,00	100,00	0,00	100,00	100,00	0,00
1/031000-400100		2221	3221	23	500,00	500,00	0,00	500,00	500,00	0,00
1/031000-459190		2221	3221	23	1.200,00	1.200,00	0,00	1.200,00	1.200,00	0,00
1/031000-510000		2211	3211	20	265.200,00	265.200,00	0,00	265.200,00	265.200,00	0,00
1/031000-563000		2213	3213	20	1.100,00	1.100,00	0,00	1.100,00	1.100,00	0,00
1/031000-565000		2211	3211	20	900,00	900,00	0,00	900,00	900,00	0,00
1/031000-580000		2212	3212	20	7.500,00	7.500,00	0,00	7.500,00	7.500,00	0,00
1/031000-582090		2212	3212	20	50.200,00	50.200,00	0,00	50.200,00	50.200,00	0,00
1/031000-582190		2212	3212	20	2.900,00	2.900,00	0,00	2.900,00	2.900,00	0,00
1/031000-618100		2224	3224	24	100,00	100,00	0,00	100,00	100,00	0,00
1/031000-631500		2222	3222	24	300,00	300,00	0,00	300,00	300,00	0,00
1/031000-640000		2222	3222	24	0,00	30.000,00	-30.000,00	0,00	30.000,00	-30.000,00
1/031000-640090		2222	3222	24	56.000,00	134.000,00	-78.000,00	56.000,00	134.000,00	-78.000,00
1/031000-724090		2225	3225	24	600,00	600,00	0,00	600,00	600,00	0,00
1/031000-728099		2225	3225	24	21.400,00	19.600,00	1.800,00	21.400,00	19.600,00	1.800,00
SU 22 / 32	Summe Aufwendungen / Auszahlungen operative Gebarung				408.000,00	514.200,00	-106.200,00	408.000,00	514.200,00	-106.200,00

1. Nachtragsvoranschlag 2020

Magistrat Wiener Neustadt

NVA Ergebnis- und Finanzierungsvoranschlag Detailnachweis

	MVAG	MVAG	QU	Ergebnisvoranschlag			Finanzierungsvoranschlag				
				EH	FH		VA 2020 inkl. NVA	VA 2020	1. NVA	VA 2020 inkl. NVA	VA 2020
SA 0 / SA 1											
SU 23											
SA00											
Investive Gebarung											
SU 33											
SU 34											
SA2											
SA3											
Finanzierungstätigkeit											
SU 35											
SU 36											
SA4											
SA5											
031100											
Operative Gebarung											
2/031100+816000											
SU 21 / 31											
1/031100-400000											
1/031100-510000											
1/031100-563000											
1/031100-565000											
1/031100-566000											
1/031100-580000											
1/031100-582090											
1/031100-582190											
1/031100-631500											
1/031100-640190											
1/031100-680000											
1/031100-724090											
1/031100-728050											
1/031100-728099											

1. Nachtragsvoranschlag 2020

Magistrat Wiener Neustadt

NVA Ergebnis- und Finanzierungsvoranschlag Detailnachweis

		MVAG			Ergebnisvoranschlag			Finanzierungsvoranschlag		
		EH	FH	QU	VA 2020 inkl. NVA	VA 2020	1. NVA	VA 2020 inkl. NVA	VA 2020	1. NVA
1/031100-728500	Entgelte für sonstige Leistungen	2225	3225	24	2.600,00	100,00	2.500,00	2.600,00	100,00	2.500,00
SU 22 / 32	Summe Aufwendungen / Auszahlungen operative Gebarung				233.600,00	230.200,00	3.400,00	233.500,00	230.100,00	3.400,00
SA 0 / SA 1	(0) Nettoergebnis (21 - 22) / (1) Geldfluss operative Gebarung (31 - 32)				-231.100,00	-230.200,00	-900,00	-231.000,00	-230.100,00	-900,00
SU 23	Summe Haushaltsrücklagen				0,00	0,00	0,00	0,00	0,00	0,00
SA00	Nettoergebnis nach Zuw./Entn. Haushaltsrücklagen (Saldo 0 +/- SU23)				-231.100,00	-230.200,00	-900,00			
Investive Gebarung										
SU 33	Summe Einzahlungen investive Gebarung							0,00	0,00	0,00
1/031100-042200	Amts-, Betriebs- und Geschäftsausstattung		3415	41	0,00	0,00	0,00	500,00	500,00	0,00
SU 34	Summe Auszahlungen investive Gebarung							500,00	500,00	0,00
SA2	Saldo (2) Geldfluss aus der Investiven Gebarung (33 - 34)							-500,00	-500,00	0,00
SA3	Saldo (3) Nettofinanzierungssaldo (Saldo 1 + Saldo 2)							-231.500,00	-230.600,00	-900,00
Finanzierungstätigkeit										
SU 35	Summe Einzahlungen aus der Finanzierungstätigkeit							0,00	0,00	0,00
SU 36	Summe Auszahlungen aus der Finanzierungstätigkeit							0,00	0,00	0,00
SA4	Saldo (4) Geldfluss aus der Finanzierungstätigkeit (35 - 36)							0,00	0,00	0,00
SA5	Saldo (5) Geldfluss aus der voranschlagswirksamen Gebarung (Saldo 3 + Saldo 4)							-231.500,00	-230.600,00	-900,00
032	Vermessungsamt									
032000	Vermessungsamt									
Operative Gebarung										
2/032000+810000	Erträge aus Leistungen (Sta.242-GIS-Auszüge)	2114	3114	13	1.000,00	1.000,00	0,00	1.000,00	1.000,00	0,00
2/032000+810100	Erträge aus Leistungen (Sta.243+245 VermLeist.+Matko.Ers.)	2114	3114	13	12.000,00	12.000,00	0,00	12.000,00	12.000,00	0,00
2/032000+816090	Kostenbeiträge (Kostenersätze) für sonstige Leistungen	2114	3114	13	400,00	400,00	0,00	400,00	400,00	0,00
2/032000+829500	Sonstige Erträge (BEV)	2116	3116	18	2.500,00	2.500,00	0,00	2.500,00	2.500,00	0,00
2/032000+860000	Transfers von Bund, Bundesfonds und Bundeskammern	2121	3121	15	6.000,00	0,00	6.000,00	6.000,00	0,00	6.000,00
SU 21 / 31	Summe Erträge / Einzahlungen operative Gebarung				21.900,00	15.900,00	6.000,00	21.900,00	15.900,00	6.000,00
1/032000-400000	Geringwertige Wirtschaftsgüter des Anlagevermögens	2221	3221	23	100,00	100,00	0,00	100,00	100,00	0,00
1/032000-400100	Geringwertige Wirtschaftsgüter des Anlagevermögens	2221	3221	23	400,00	400,00	0,00	400,00	400,00	0,00
1/032000-452000	Treibstoffe	2221	3221	23	300,00	300,00	0,00	300,00	300,00	0,00
1/032000-459090	Sonstige Verbrauchsgüter	2221	3221	23	300,00	300,00	0,00	300,00	300,00	0,00
1/032000-459190	Sonstige Verbrauchsgüter	2221	3221	23	900,00	900,00	0,00	900,00	900,00	0,00
1/032000-510000	Geldbezüge der Vertragsbediensteten der Verwaltung	2211	3211	20	225.200,00	225.200,00	0,00	225.200,00	225.200,00	0,00

1. Nachtragsvoranschlag 2020

NVA Ergebnis- und Finanzierungsvoranschlag Detailnachweis

Magistrat Wiener Neustadt

		MVAG	MVAG	QU	Ergebnisvoranschlag			Finanzierungsvoranschlag		
		EH	FH		VA 2020 inkl. NVA	VA 2020	1. NVA	VA 2020 inkl. NVA	VA 2020	1. NVA
1/032000-563000	Sonstige Aufwandsentschädigungen	2213	3213	20	1.800,00	1.800,00	0,00	1.800,00	1.800,00	0,00
1/032000-569000	Sonstige Nebengebühren	2211	3211	20	4.500,00	4.500,00	0,00	4.500,00	4.500,00	0,00
1/032000-580000	Dienstgeberbeiträge zum Ausgleichsfonds für Familienbeihilfen	2212	3212	20	9.000,00	9.000,00	0,00	9.000,00	9.000,00	0,00
1/032000-582090	Sonstige Dienstgeberbeiträge zur sozialen Sicherheit	2212	3212	20	46.200,00	46.200,00	0,00	46.200,00	46.200,00	0,00
1/032000-582190	Sonst.DGB.zur soz.Sicherheit (Abfertigung neu)	2212	3212	20	2.200,00	2.200,00	0,00	2.200,00	2.200,00	0,00
1/032000-617000	Instandhaltung von Fahrzeugen	2224	3224	24	600,00	600,00	0,00	600,00	600,00	0,00
1/032000-618000	Instandhaltung v.sonstigen Anlagen	2224	3224	24	200,00	200,00	0,00	200,00	200,00	0,00
1/032000-618100	Instandhaltung v.sonst.Anlagen	2224	3224	24	200,00	200,00	0,00	200,00	200,00	0,00
1/032000-631500	Telekommunikationsdienste	2222	3222	24	500,00	500,00	0,00	500,00	500,00	0,00
1/032000-670000	Versicherungen	2222	3222	24	600,00	600,00	0,00	600,00	600,00	0,00
1/032000-680000	Planmäßige Abschreibung	2226			2.400,00	2.400,00	0,00	0,00	0,00	0,00
1/032000-691000	Schadensvergütungen	2225	3225	24	100,00	100,00	0,00	100,00	100,00	0,00
1/032000-710000	Öffentliche Abgaben, ohne Gebühren gemäß FAG	2225	3225	24	500,00	500,00	0,00	500,00	500,00	0,00
1/032000-724090	Reisegebühren	2225	3225	24	200,00	200,00	0,00	200,00	200,00	0,00
1/032000-728000	Entgelte für sonstige Leistungen	2225	3225	24	1.000,00	1.000,00	0,00	1.000,00	1.000,00	0,00
1/032000-728050	Entgelte für sonstige Leistungen	2225	3225	24	16.900,00	16.900,00	0,00	16.900,00	16.900,00	0,00
1/032000-728099	Entgelte für sonstige Leistungen (interne Verr.)	2225	3225	24	17.700,00	16.200,00	1.500,00	17.700,00	16.200,00	1.500,00
SU 22 / 32	Summe Aufwendungen / Auszahlungen operative Gebarung				331.800,00	330.300,00	1.500,00	329.400,00	327.900,00	1.500,00
SA 0 / SA 1	(0) Nettoergebnis (21 - 22) / (1) Geldfluss operative Gebarung (31 - 32)				-309.900,00	-314.400,00	4.500,00	-307.500,00	-312.000,00	4.500,00
SU 23	Summe Haushaltsrücklagen				0,00	0,00	0,00	0,00	0,00	0,00
SA00	Nettoergebnis nach Zuw./Entn. Haushaltsrücklagen (Saldo 0 +/- SU23)				-309.900,00	-314.400,00	4.500,00			
Investive Gebarung										
SU 33	Summe Einzahlungen investive Gebarung							0,00	0,00	0,00
1/032000-040000	Fahrzeuge		3414	41	0,00	0,00	0,00	19.500,00	0,00	19.500,00
1/032000-042200	Amts-, Betriebs- und Geschäftsausstattung		3415	41	0,00	0,00	0,00	500,00	500,00	0,00
1/032000-070000	Aktivierungsfähige Rechte (immaterielle Vermögenswerte)		3411	42	0,00	0,00	0,00	20.000,00	20.000,00	0,00
SU 34	Summe Auszahlungen investive Gebarung							40.000,00	20.500,00	19.500,00
SA2	Saldo (2) Geldfluss aus der Investiven Gebarung (33 - 34)							-40.000,00	-20.500,00	-19.500,00
SA3	Saldo (3) Nettofinanzierungssaldo (Saldo 1 + Saldo 2)							-347.500,00	-332.500,00	-15.000,00
Finanzierungstätigkeit										
SU 35	Summe Einzahlungen aus der Finanzierungstätigkeit							0,00	0,00	0,00
SU 36	Summe Auszahlungen aus der Finanzierungstätigkeit							0,00	0,00	0,00
SA4	Saldo (4) Geldfluss aus der Finanzierungstätigkeit (35 - 36)							0,00	0,00	0,00

1. Nachtragsvoranschlag 2020

Magistrat Wiener Neustadt

NVA Ergebnis- und Finanzierungsvoranschlag Detailnachweis

	MVAG EH	MVAG FH	QU	Ergebnisvoranschlag			Finanzierungsvoranschlag			
				VA 2020 inkl. NVA	VA 2020	1. NVA	VA 2020 inkl. NVA	VA 2020	1. NVA	
SA5	Saldo (5) Geldfluss aus der voranschlagswirksamen Gebarung (Saldo 3 + Saldo 4)						-347.500,00	-332.500,00	-15.000,00	
033	Hochbauamt									
033000	Hochbauamt									
Operative Gebarung										
SU 21 / 31	Summe Erträge / Einzahlungen operative Gebarung			0,00	0,00	0,00	0,00	0,00	0,00	
1/033000-400100	Geringwertige Wirtschaftsgüter des Anlagevermögens	2221	3221	23	100,00	100,00	0,00	100,00	100,00	0,00
1/033000-459190	Sonstige Verbrauchsgüter	2221	3221	23	100,00	100,00	0,00	100,00	100,00	0,00
1/033000-618100	Instandhaltung v.sonst.Anlagen	2224	3224	24	300,00	300,00	0,00	300,00	300,00	0,00
1/033000-631500	Telekommunikationsdienste	2222	3222	24	3.000,00	3.000,00	0,00	3.000,00	3.000,00	0,00
1/033000-640000	Rechts- und Beratungsaufwand	2222	3222	24	5.000,00	5.000,00	0,00	5.000,00	5.000,00	0,00
1/033000-680000	Planmäßige Abschreibung	2226			100,00	100,00	0,00	0,00	0,00	0,00
1/033000-710200	Öffentliche Abgaben, ohne Gebühren gemäß FAG	2225	3225	24	1.000,00	1.000,00	0,00	1.000,00	1.000,00	0,00
1/033000-728050	Entgelte für sonstige Leistungen	2225	3225	24	4.700,00	4.700,00	0,00	4.700,00	4.700,00	0,00
1/033000-728200	Entgelte für sonstige Leistungen	2225	3225	24	5.000,00	5.000,00	0,00	5.000,00	5.000,00	0,00
SU 22 / 32	Summe Aufwendungen / Auszahlungen operative Gebarung			19.300,00	19.300,00	0,00	19.200,00	19.200,00	0,00	
SA 0 / SA 1	(0) Nettoergebnis (21 - 22) / (1) Geldfluss operative Gebarung (31 – 32)			-19.300,00	-19.300,00	0,00	-19.200,00	-19.200,00	0,00	
SU 23	Summe Haushaltsrücklagen			0,00	0,00	0,00	0,00	0,00	0,00	
SA00	Nettoergebnis nach Zuw./Entn. Haushaltsrücklagen (Saldo 0 +/- SU23)			-19.300,00	-19.300,00	0,00				
Investive Gebarung										
SU 33	Summe Einzahlungen investive Gebarung						0,00	0,00	0,00	
SU 34	Summe Auszahlungen investive Gebarung						0,00	0,00	0,00	
SA2	Saldo (2) Geldfluss aus der Investiven Gebarung (33 – 34)						0,00	0,00	0,00	
SA3	Saldo (3) Nettofinanzierungssaldo (Saldo 1 + Saldo 2)						-19.200,00	-19.200,00	0,00	
Finanzierungstätigkeit										
SU 35	Summe Einzahlungen aus der Finanzierungstätigkeit						0,00	0,00	0,00	
SU 36	Summe Auszahlungen aus der Finanzierungstätigkeit						0,00	0,00	0,00	
SA4	Saldo (4) Geldfluss aus der Finanzierungstätigkeit (35 – 36)						0,00	0,00	0,00	
SA5	Saldo (5) Geldfluss aus der voranschlagswirksamen Gebarung (Saldo 3 + Saldo 4)						-19.200,00	-19.200,00	0,00	
05	Bezirksverwaltung									
050	Bezirksverwaltung									
050000	Bezirksverwaltung									
Operative Gebarung										
SU 21 / 31	Summe Erträge / Einzahlungen operative Gebarung			0,00	0,00	0,00	0,00	0,00	0,00	

1. Nachtragsvoranschlag 2020

Magistrat Wiener Neustadt

NVA Ergebnis- und Finanzierungsvoranschlag Detailnachweis

		MVAG	MVAG	QU	Ergebnisvoranschlag			Finanzierungsvoranschlag		
		EH	FH		VA 2020 inkl. NVA	VA 2020	1. NVA	VA 2020 inkl. NVA	VA 2020	1. NVA
1/050000-400100	Geringwertige Wirtschaftsgüter des Anlagevermögens	2221	3221	23	300,00	300,00	0,00	300,00	300,00	0,00
1/050000-452000	Treibstoffe	2221	3221	23	500,00	1.000,00	-500,00	500,00	1.000,00	-500,00
1/050000-459190	Sonstige Verbrauchsgüter	2221	3221	23	1.400,00	1.400,00	0,00	1.400,00	1.400,00	0,00
1/050000-510000	Geldbezüge der Vertragsbediensteten der Verwaltung	2211	3211	20	408.600,00	408.600,00	0,00	408.600,00	408.600,00	0,00
1/050000-563000	Sonstige Aufwandsentschädigungen	2213	3213	20	700,00	700,00	0,00	700,00	700,00	0,00
1/050000-565000	Mehrleistungsvergütungen	2211	3211	20	2.100,00	2.100,00	0,00	2.100,00	2.100,00	0,00
1/050000-566000	Zuwendungen aus Anlass von Dienstjubiläen	2212	3212	20	11.800,00	11.800,00	0,00	11.800,00	11.800,00	0,00
1/050000-569000	Sonstige Nebengebühren	2211	3211	20	2.300,00	2.300,00	0,00	2.300,00	2.300,00	0,00
1/050000-580000	Dienstgeberbeiträge zum Ausgleichsfonds für Familienbeihilfen	2212	3212	20	16.500,00	16.500,00	0,00	16.500,00	16.500,00	0,00
1/050000-582090	Sonstige Dienstgeberbeiträge zur sozialen Sicherheit	2212	3212	20	73.800,00	73.800,00	0,00	73.800,00	73.800,00	0,00
1/050000-582190	Sonst.DGB.zur soz.Sicherheit (Abfertigung neu)	2212	3212	20	1.900,00	1.900,00	0,00	1.900,00	1.900,00	0,00
1/050000-590100	Freiwillige Sozialleistungen (DGB. Betriebspension)	2212	3212	20	1.300,00	1.300,00	0,00	1.300,00	1.300,00	0,00
1/050000-617000	Instandhaltung von Fahrzeugen	2224	3224	24	2.000,00	2.000,00	0,00	2.000,00	2.000,00	0,00
1/050000-618100	Instandhaltung v.sonst.Anlagen	2224	3224	24	200,00	200,00	0,00	200,00	200,00	0,00
1/050000-631500	Telekommunikationsdienste	2222	3222	24	800,00	800,00	0,00	800,00	800,00	0,00
1/050000-670000	Versicherungen	2222	3222	24	1.500,00	1.500,00	0,00	1.500,00	1.500,00	0,00
1/050000-680000	Planmäßige Abschreibung	2226			2.200,00	2.200,00	0,00	0,00	0,00	0,00
1/050000-710000	Öffentliche Abgaben, ohne Gebühren gemäß FAG	2225	3225	24	800,00	800,00	0,00	800,00	800,00	0,00
1/050000-728050	Entgelte für sonstige Leistungen	2225	3225	24	4.100,00	4.100,00	0,00	4.100,00	4.100,00	0,00
1/050000-728099	Entgelte für sonstige Leistungen (interne Verr.)	2225	3225	24	14.300,00	13.100,00	1.200,00	14.300,00	13.100,00	1.200,00
1/050000-728100	Entgelte für sonstige Leistungen	2225	3225	24	700,00	700,00	0,00	700,00	700,00	0,00
SU 22 / 32	Summe Aufwendungen / Auszahlungen operative Gebarung				547.800,00	547.100,00	700,00	545.600,00	544.900,00	700,00
SA 0 / SA 1	(0) Nettoergebnis (21 - 22) / (1) Geldfluss operative Gebarung (31 - 32)				-547.800,00	-547.100,00	-700,00	-545.600,00	-544.900,00	-700,00
SU 23	Summe Haushaltsrücklagen				0,00	0,00	0,00	0,00	0,00	0,00
SA00	Nettoergebnis nach Zuw./Entn. Haushaltsrücklagen (Saldo 0 +/- SU23)				-547.800,00	-547.100,00	-700,00			
Investive Gebarung										
SU 33	Summe Einzahlungen investive Gebarung							0,00	0,00	0,00
SU 34	Summe Auszahlungen investive Gebarung							0,00	0,00	0,00
SA2	Saldo (2) Geldfluss aus der Investiven Gebarung (33 - 34)							0,00	0,00	0,00
SA3	Saldo (3) Nettofinanzierungssaldo (Saldo 1 + Saldo 2)							-545.600,00	-544.900,00	-700,00
Finanzierungstätigkeit										
SU 35	Summe Einzahlungen aus der Finanzierungstätigkeit							0,00	0,00	0,00

1. Nachtragsvoranschlag 2020

Magistrat Wiener Neustadt

NVA Ergebnis- und Finanzierungsvoranschlag Detailnachweis

	MVAG EH	MVAG FH	QU	Ergebnisvoranschlag			Finanzierungsvoranschlag			
				VA 2020 inkl. NVA	VA 2020	1. NVA	VA 2020 inkl. NVA	VA 2020	1. NVA	
SU 36	Summe Auszahlungen aus der Finanzierungstätigkeit						0,00	0,00	0,00	
SA4	Saldo (4) Geldfluss aus der Finanzierungstätigkeit (35 – 36)						0,00	0,00	0,00	
SA5	Saldo (5) Geldfluss aus der voranschlagswirksamen Gebarung (Saldo 3 + Saldo 4)						-545.600,00	-544.900,00	-700,00	
06	Sonstige Maßnahmen									
060	Beiträge an Verbände, Vereine oder sonstige Organisationen									
060000	Beiträge an Verbände, Vereine und sonstige Organisationen									
Operative Gebarung										
SU 21 / 31	Summe Erträge / Einzahlungen operative Gebarung			0,00	0,00	0,00	0,00	0,00	0,00	
1/060000-726000	Mitgliedsbeiträge an Institutionen	2225	3225	24	65.000,00	700,00	64.300,00	65.000,00	700,00	64.300,00
1/060000-726100	Mitgliedsbeiträge an Institutionen	2225	3225	24	10.000,00	72.500,00	-62.500,00	10.000,00	72.500,00	-62.500,00
1/060000-726200	Mitgliedsbeiträge an Institutionen	2225	3225	24	700,00	0,00	700,00	700,00	0,00	700,00
1/060000-757000	Transfers an private Organisationen ohne Erwerbszweck	2234	3234	27	55.000,00	55.000,00	0,00	55.000,00	55.000,00	0,00
1/060000-757400	Transfers an private Organisationen ohne Erwerbszweck	2234	3234	27	100,00	100,00	0,00	100,00	100,00	0,00
SU 22 / 32	Summe Aufwendungen / Auszahlungen operative Gebarung				130.800,00	128.300,00	2.500,00	130.800,00	128.300,00	2.500,00
SA 0 / SA 1	(0) Nettoergebnis (21 - 22) / (1) Geldfluss operative Gebarung (31 – 32)				-130.800,00	-128.300,00	-2.500,00	-130.800,00	-128.300,00	-2.500,00
SU 23	Summe Haushaltsrücklagen				0,00	0,00	0,00	0,00	0,00	0,00
SA00	Nettoergebnis nach Zuw./Entn. Haushaltsrücklagen (Saldo 0 +/- SU23)				-130.800,00	-128.300,00	-2.500,00			
Investive Gebarung										
SU 33	Summe Einzahlungen investive Gebarung							0,00	0,00	0,00
SU 34	Summe Auszahlungen investive Gebarung							0,00	0,00	0,00
SA2	Saldo (2) Geldfluss aus der Investiven Gebarung (33 – 34)							0,00	0,00	0,00
SA3	Saldo (3) Nettofinanzierungssaldo (Saldo 1 + Saldo 2)							-130.800,00	-128.300,00	-2.500,00
Finanzierungstätigkeit										
SU 35	Summe Einzahlungen aus der Finanzierungstätigkeit							0,00	0,00	0,00
SU 36	Summe Auszahlungen aus der Finanzierungstätigkeit							0,00	0,00	0,00
SA4	Saldo (4) Geldfluss aus der Finanzierungstätigkeit (35 – 36)							0,00	0,00	0,00
SA5	Saldo (5) Geldfluss aus der voranschlagswirksamen Gebarung (Saldo 3 + Saldo 4)							-130.800,00	-128.300,00	-2.500,00
062	Ehrungen und Auszeichnungen									
062000	Ehrungen und Auszeichnungen									
Operative Gebarung										
SU 21 / 31	Summe Erträge / Einzahlungen operative Gebarung				0,00	0,00	0,00	0,00	0,00	0,00
1/062000-413090	Handelswaren	2221	3221	23	3.000,00	13.000,00	-10.000,00	3.000,00	13.000,00	-10.000,00
1/062000-723000	Amtspauschalien und Repräsentationsaufwendungen	2225	3225	24	5.000,00	5.000,00	0,00	5.000,00	5.000,00	0,00

1. Nachtragsvoranschlag 2020

Magistrat Wiener Neustadt

NVA Ergebnis- und Finanzierungsvoranschlag Detailnachweis

	MVAG	MVAG	QU	Ergebnisvoranschlag			Finanzierungsvoranschlag			
				EH	FH	VA 2020 inkl. NVA	VA 2020	1. NVA	VA 2020 inkl. NVA	VA 2020
1/062000-768000	Sonstige Transfers an private Haushalte	2234	3234	27	15.000,00	15.000,00	0,00	15.000,00	15.000,00	0,00
SU 22 / 32	Summe Aufwendungen / Auszahlungen operative Gebarung				23.000,00	33.000,00	-10.000,00	23.000,00	33.000,00	-10.000,00
SA 0 / SA 1	(0) Nettoergebnis (21 - 22) / (1) Geldfluss operative Gebarung (31 - 32)				-23.000,00	-33.000,00	10.000,00	-23.000,00	-33.000,00	10.000,00
SU 23	Summe Haushaltsrücklagen				0,00	0,00	0,00	0,00	0,00	0,00
SA00	Nettoergebnis nach Zuw./Entn. Haushaltsrücklagen (Saldo 0 +/- SU23)				-23.000,00	-33.000,00	10.000,00			
Investive Gebarung										
SU 33	Summe Einzahlungen investive Gebarung							0,00	0,00	0,00
SU 34	Summe Auszahlungen investive Gebarung							0,00	0,00	0,00
SA2	Saldo (2) Geldfluss aus der Investiven Gebarung (33 - 34)							0,00	0,00	0,00
SA3	Saldo (3) Nettofinanzierungssaldo (Saldo 1 + Saldo 2)							-23.000,00	-33.000,00	10.000,00
Finanzierungstätigkeit										
SU 35	Summe Einzahlungen aus der Finanzierungstätigkeit							0,00	0,00	0,00
SU 36	Summe Auszahlungen aus der Finanzierungstätigkeit							0,00	0,00	0,00
SA4	Saldo (4) Geldfluss aus der Finanzierungstätigkeit (35 - 36)							0,00	0,00	0,00
SA5	Saldo (5) Geldfluss aus der voranschlagswirksamen Gebarung (Saldo 3 + Saldo 4)							-23.000,00	-33.000,00	10.000,00
063	Städtekontakte und Partnerschaften									
063000	Städtekontakte und Partnerschaften									
Operative Gebarung										
SU 21 / 31	Summe Erträge / Einzahlungen operative Gebarung				0,00	0,00	0,00	0,00	0,00	0,00
1/063000-413090	Handelswaren	2221	3221	23	200,00	200,00	0,00	200,00	200,00	0,00
1/063000-621000	Sonstige Transporte	2222	3222	24	1.500,00	1.500,00	0,00	1.500,00	1.500,00	0,00
1/063000-723000	Amtspauschalien und Repräsentationsaufwendungen	2225	3225	24	3.000,00	3.000,00	0,00	3.000,00	3.000,00	0,00
SU 22 / 32	Summe Aufwendungen / Auszahlungen operative Gebarung				4.700,00	4.700,00	0,00	4.700,00	4.700,00	0,00
SA 0 / SA 1	(0) Nettoergebnis (21 - 22) / (1) Geldfluss operative Gebarung (31 - 32)				-4.700,00	-4.700,00	0,00	-4.700,00	-4.700,00	0,00
SU 23	Summe Haushaltsrücklagen				0,00	0,00	0,00	0,00	0,00	0,00
SA00	Nettoergebnis nach Zuw./Entn. Haushaltsrücklagen (Saldo 0 +/- SU23)				-4.700,00	-4.700,00	0,00			
Investive Gebarung										
SU 33	Summe Einzahlungen investive Gebarung							0,00	0,00	0,00
SU 34	Summe Auszahlungen investive Gebarung							0,00	0,00	0,00
SA2	Saldo (2) Geldfluss aus der Investiven Gebarung (33 - 34)							0,00	0,00	0,00
SA3	Saldo (3) Nettofinanzierungssaldo (Saldo 1 + Saldo 2)							-4.700,00	-4.700,00	0,00
Finanzierungstätigkeit										
SU 35	Summe Einzahlungen aus der Finanzierungstätigkeit							0,00	0,00	0,00
SU 36	Summe Auszahlungen aus der Finanzierungstätigkeit							0,00	0,00	0,00
SA4	Saldo (4) Geldfluss aus der Finanzierungstätigkeit (35 - 36)							0,00	0,00	0,00

1. Nachtragsvoranschlag 2020

NVA Ergebnis- und Finanzierungsvoranschlag Detailnachweis

Magistrat Wiener Neustadt

	MVAG EH	MVAG FH	QU	Ergebnisvoranschlag			Finanzierungsvoranschlag		
				VA 2020 inkl. NVA	VA 2020	1. NVA	VA 2020 inkl. NVA	VA 2020	1. NVA
SA5	Saldo (5) Geldfluss aus der voranschlagswirksamen Gebarung (Saldo 3 + Saldo 4)						-4.700,00	-4.700,00	0,00
063100	Städtekontakte und Partnerschaften								
Operative Gebarung									
SU 21 / 31	Summe Erträge / Einzahlungen operative Gebarung			0,00	0,00	0,00	0,00	0,00	0,00
1/063100-728000	Entgelte für sonstige Leistungen	2225	3225 24	1.200,00	1.200,00	0,00	1.200,00	1.200,00	0,00
SU 22 / 32	Summe Aufwendungen / Auszahlungen operative Gebarung			1.200,00	1.200,00	0,00	1.200,00	1.200,00	0,00
SA 0 / SA 1	(0) Nettoergebnis (21 - 22) / (1) Geldfluss operative Gebarung (31 - 32)			-1.200,00	-1.200,00	0,00	-1.200,00	-1.200,00	0,00
SU 23	Summe Haushaltsrücklagen			0,00	0,00	0,00	0,00	0,00	0,00
SA00	Nettoergebnis nach Zuw./Entn. Haushaltsrücklagen (Saldo 0 +/- SU23)			-1.200,00	-1.200,00	0,00			
Investive Gebarung									
SU 33	Summe Einzahlungen investive Gebarung						0,00	0,00	0,00
SU 34	Summe Auszahlungen investive Gebarung						0,00	0,00	0,00
SA2	Saldo (2) Geldfluss aus der Investiven Gebarung (33 - 34)						0,00	0,00	0,00
SA3	Saldo (3) Nettofinanzierungssaldo (Saldo 1 + Saldo 2)						-1.200,00	-1.200,00	0,00
Finanzierungstätigkeit									
SU 35	Summe Einzahlungen aus der Finanzierungstätigkeit						0,00	0,00	0,00
SU 36	Summe Auszahlungen aus der Finanzierungstätigkeit						0,00	0,00	0,00
SA4	Saldo (4) Geldfluss aus der Finanzierungstätigkeit (35 - 36)						0,00	0,00	0,00
SA5	Saldo (5) Geldfluss aus der voranschlagswirksamen Gebarung (Saldo 3 + Saldo 4)						-1.200,00	-1.200,00	0,00
07	Verfügungsmittel								
070	Verfügungsmittel								
070000	Verfügungsmittel								
Operative Gebarung									
SU 21 / 31	Summe Erträge / Einzahlungen operative Gebarung			0,00	0,00	0,00	0,00	0,00	0,00
1/070000-729000	Sonstige Aufwendungen	2225	3225 24	100.000,00	100.000,00	0,00	100.000,00	100.000,00	0,00
1/070000-729100	Sonstige Aufwendungen	2225	3225 24	25.000,00	25.000,00	0,00	25.000,00	25.000,00	0,00
SU 22 / 32	Summe Aufwendungen / Auszahlungen operative Gebarung			125.000,00	125.000,00	0,00	125.000,00	125.000,00	0,00
SA 0 / SA 1	(0) Nettoergebnis (21 - 22) / (1) Geldfluss operative Gebarung (31 - 32)			-125.000,00	-125.000,00	0,00	-125.000,00	-125.000,00	0,00
SU 23	Summe Haushaltsrücklagen			0,00	0,00	0,00	0,00	0,00	0,00
SA00	Nettoergebnis nach Zuw./Entn. Haushaltsrücklagen (Saldo 0 +/- SU23)			-125.000,00	-125.000,00	0,00			
Investive Gebarung									
SU 33	Summe Einzahlungen investive Gebarung						0,00	0,00	0,00
SU 34	Summe Auszahlungen investive Gebarung						0,00	0,00	0,00
SA2	Saldo (2) Geldfluss aus der Investiven Gebarung (33 - 34)						0,00	0,00	0,00
SA3	Saldo (3) Nettofinanzierungssaldo (Saldo 1 + Saldo 2)						-125.000,00	-125.000,00	0,00

1. Nachtragsvoranschlag 2020

Magistrat Wiener Neustadt

NVA Ergebnis- und Finanzierungsvoranschlag Detailnachweis

	MVAG EH	MVAG FH	QU	Ergebnisvoranschlag			Finanzierungsvoranschlag			
				VA 2020 inkl. NVA	VA 2020	1. NVA	VA 2020 inkl. NVA	VA 2020	1. NVA	
Finanzierungstätigkeit										
SU 35							0,00	0,00	0,00	
SU 36							0,00	0,00	0,00	
SA4							0,00	0,00	0,00	
SA5							-125.000,00	-125.000,00	0,00	
08 Pensionen (soweit nicht aufgeteilt)										
080 Pensionen (soweit nicht aufgeteilt)										
080000 Pensionen										
Operative Gebarung										
2/080000+816090		2114	3114	13	3.708.800,00	3.708.800,00	0,00	3.708.800,00	3.708.800,00	0,00
2/080000+817400		2117			1.985.300,00	1.985.300,00	0,00	0,00	0,00	0,00
2/080000+817500		2117			270.700,00	270.700,00	0,00	0,00	0,00	0,00
2/080000+868000		2124	3124	16	278.800,00	278.800,00	0,00	278.800,00	278.800,00	0,00
SU 21 / 31					6.243.600,00	6.243.600,00	0,00	3.987.600,00	3.987.600,00	0,00
1/080000-760000		2234	3234	21	7.395.800,00	7.545.800,00	-150.000,00	7.395.800,00	7.545.800,00	-150.000,00
1/080000-760100		2234	3234	21	444.400,00	444.400,00	0,00	444.400,00	444.400,00	0,00
SU 22 / 32					7.840.200,00	7.990.200,00	-150.000,00	7.840.200,00	7.990.200,00	-150.000,00
SA 0 / SA 1					-1.596.600,00	-1.746.600,00	150.000,00	-3.852.600,00	-4.002.600,00	150.000,00
SU 23					0,00	0,00	0,00	0,00	0,00	0,00
SA00					-1.596.600,00	-1.746.600,00	150.000,00			
Investive Gebarung										
SU 33								0,00	0,00	0,00
SU 34								0,00	0,00	0,00
SA2								0,00	0,00	0,00
SA3								-3.852.600,00	-4.002.600,00	150.000,00
Finanzierungstätigkeit										
SU 35								0,00	0,00	0,00
SU 36								0,00	0,00	0,00
SA4								0,00	0,00	0,00
SA5								-3.852.600,00	-4.002.600,00	150.000,00

1. Nachtragsvoranschlag 2020

Magistrat Wiener Neustadt

NVA Ergebnis- und Finanzierungsvoranschlag Detailnachweis

	MVAG EH	MVAG FH	QU	Ergebnisvoranschlag		Finanzierungsvoranschlag				
				VA 2020 inkl. NVA	VA 2020	1. NVA	VA 2020 inkl. NVA	VA 2020	1. NVA	
09	Personalbetreuung									
091	Personalausbildung und Personalfortbildung									
091000	Personalausbildung und Personalfortbildung									
Operative Gebarung										
SU 21 / 31	Summe Erträge / Einzahlungen operative Gebarung			0,00	0,00	0,00	0,00	0,00	0,00	
1/091000-563000	Sonstige Aufwandsentschädigungen	2213	3213	20	100.000,00	100.000,00	0,00	100.000,00	100.000,00	0,00
SU 22 / 32	Summe Aufwendungen / Auszahlungen operative Gebarung			100.000,00	100.000,00	0,00	100.000,00	100.000,00	0,00	
SA 0 / SA 1	(0) Nettoergebnis (21 - 22) / (1) Geldfluss operative Gebarung (31 - 32)			-100.000,00	-100.000,00	0,00	-100.000,00	-100.000,00	0,00	
SU 23	Summe Haushaltsrücklagen			0,00	0,00	0,00	0,00	0,00	0,00	
SA00	Nettoergebnis nach Zuw./Entn. Haushaltsrücklagen (Saldo 0 +/- SU23)			-100.000,00	-100.000,00	0,00				
Investive Gebarung										
SU 33	Summe Einzahlungen investive Gebarung						0,00	0,00	0,00	
SU 34	Summe Auszahlungen investive Gebarung						0,00	0,00	0,00	
SA2	Saldo (2) Geldfluss aus der Investiven Gebarung (33 - 34)						0,00	0,00	0,00	
SA3	Saldo (3) Nettofinanzierungssaldo (Saldo 1 + Saldo 2)						-100.000,00	-100.000,00	0,00	
Finanzierungstätigkeit										
SU 35	Summe Einzahlungen aus der Finanzierungstätigkeit						0,00	0,00	0,00	
SU 36	Summe Auszahlungen aus der Finanzierungstätigkeit						0,00	0,00	0,00	
SA4	Saldo (4) Geldfluss aus der Finanzierungstätigkeit (35 - 36)						0,00	0,00	0,00	
SA5	Saldo (5) Geldfluss aus der voranschlagswirksamen Gebarung (Saldo 3 + Saldo 4)						-100.000,00	-100.000,00	0,00	
094	Gemeinschaftspflege									
094000	Gemeinschaftspflege									
Operative Gebarung										
SU 21 / 31	Summe Erträge / Einzahlungen operative Gebarung			0,00	0,00	0,00	0,00	0,00	0,00	
1/094000-459190	Sonstige Verbrauchsgüter	2221	3221	23	100,00	100,00	0,00	100,00	100,00	0,00
1/094000-728000	Entgelte für sonstige Leistungen	2225	3225	24	40.000,00	40.000,00	0,00	40.000,00	40.000,00	0,00
1/094000-757000	Transfers an private Organisationen ohne Erwerbszweck	2234	3234	27	10.000,00	10.000,00	0,00	10.000,00	10.000,00	0,00
SU 22 / 32	Summe Aufwendungen / Auszahlungen operative Gebarung			50.100,00	50.100,00	0,00	50.100,00	50.100,00	0,00	
SA 0 / SA 1	(0) Nettoergebnis (21 - 22) / (1) Geldfluss operative Gebarung (31 - 32)			-50.100,00	-50.100,00	0,00	-50.100,00	-50.100,00	0,00	
SU 23	Summe Haushaltsrücklagen			0,00	0,00	0,00	0,00	0,00	0,00	
SA00	Nettoergebnis nach Zuw./Entn. Haushaltsrücklagen (Saldo 0 +/- SU23)			-50.100,00	-50.100,00	0,00				
Investive Gebarung										
SU 33	Summe Einzahlungen investive Gebarung						0,00	0,00	0,00	
SU 34	Summe Auszahlungen investive Gebarung						0,00	0,00	0,00	
SA2	Saldo (2) Geldfluss aus der Investiven Gebarung (33 - 34)						0,00	0,00	0,00	

1. Nachtragsvoranschlag 2020

Magistrat Wiener Neustadt

NVA Ergebnis- und Finanzierungsvoranschlag Detailnachweis

		MVAG	MVAG	QU	Ergebnisvoranschlag			Finanzierungsvoranschlag		
		EH	FH		VA 2020 inkl. NVA	VA 2020	1. NVA	VA 2020 inkl. NVA	VA 2020	1. NVA
SA3	Saldo (3) Nettofinanzierungssaldo (Saldo 1 + Saldo 2)							-50.100,00	-50.100,00	0,00
Finanzierungstätigkeit										
SU 35	Summe Einzahlungen aus der Finanzierungstätigkeit							0,00	0,00	0,00
SU 36	Summe Auszahlungen aus der Finanzierungstätigkeit							0,00	0,00	0,00
SA4	Saldo (4) Geldfluss aus der Finanzierungstätigkeit (35 – 36)							0,00	0,00	0,00
SA5	Saldo (5) Geldfluss aus der voranschlagswirksamen Gebarung (Saldo 3 + Saldo 4)							-50.100,00	-50.100,00	0,00
099 Sonstige Einrichtungen und Maßnahmen										
099000	Sonstige Einrichtungen und Maßnahmen (Personalbetreuung)									
Operative Gebarung										
2/099000+863000	Transfers von sonstigen Trägern öffentlichen Rechts und Sozialversicherungsträgern	2121	3121	15	6.700,00	6.700,00	0,00	6.700,00	6.700,00	0,00
SU 21 / 31	Summe Erträge / Einzahlungen operative Gebarung				6.700,00	6.700,00	0,00	6.700,00	6.700,00	0,00
1/099000-400100	Geringwertige Wirtschaftsgüter des Anlagevermögens	2221	3221	23	200,00	200,00	0,00	200,00	200,00	0,00
1/099000-459190	Sonstige Verbrauchsgüter	2221	3221	23	500,00	500,00	0,00	500,00	500,00	0,00
1/099000-510000	Geldbezüge der Vertragsbediensteten der Verwaltung	2211	3211	20	178.400,00	178.400,00	0,00	178.400,00	178.400,00	0,00
1/099000-563000	Sonstige Aufwandsentschädigungen	2213	3213	20	400,00	400,00	0,00	400,00	400,00	0,00
1/099000-569000	Sonstige Nebengebühren	2211	3211	20	4.700,00	4.700,00	0,00	4.700,00	4.700,00	0,00
1/099000-580000	Dienstgeberbeiträge zum Ausgleichsfonds für Familienbeihilfen	2212	3212	20	5.800,00	5.800,00	0,00	5.800,00	5.800,00	0,00
1/099000-582090	Sonstige Dienstgeberbeiträge zur sozialen Sicherheit	2212	3212	20	41.000,00	41.000,00	0,00	41.000,00	41.000,00	0,00
1/099000-590100	Freiwillige Sozialleistungen (DGB. Betriebspension)	2212	3212	20	300,00	300,00	0,00	300,00	300,00	0,00
1/099000-618100	Instandhaltung v.sonst.Anlagen	2224	3224	24	100,00	100,00	0,00	100,00	100,00	0,00
1/099000-631500	Telekommunikationsdienste	2222	3222	24	300,00	300,00	0,00	300,00	300,00	0,00
1/099000-680000	Planmäßige Abschreibung	2226			700,00	700,00	0,00	0,00	0,00	0,00
1/099000-728000	Entgelte für sonstige Leistungen	2225	3225	24	50.000,00	50.000,00	0,00	50.000,00	50.000,00	0,00
1/099000-728050	Entgelte für sonstige Leistungen	2225	3225	24	100,00	100,00	0,00	100,00	100,00	0,00
1/099000-728099	Entgelte für sonstige Leistungen (interne Verr.)	2225	3225	24	10.600,00	9.700,00	900,00	10.600,00	9.700,00	900,00
1/099000-728100	Entgelte für sonstige Leistungen	2225	3225	24	100,00	100,00	0,00	100,00	100,00	0,00
SU 22 / 32	Summe Aufwendungen / Auszahlungen operative Gebarung				293.200,00	292.300,00	900,00	292.500,00	291.600,00	900,00
SA 0 / SA 1	(0) Nettoergebnis (21 - 22) / (1) Geldfluss operative Gebarung (31 – 32)				-286.500,00	-285.600,00	-900,00	-285.800,00	-284.900,00	-900,00
SU 23	Summe Haushaltsrücklagen				0,00	0,00	0,00	0,00	0,00	0,00
SA00	Nettoergebnis nach Zuw./Entn. Haushaltsrücklagen (Saldo 0 +/- SU23)				-286.500,00	-285.600,00	-900,00			

	MVAG EH	MVAG FH	QU	Ergebnisvoranschlag			Finanzierungsvoranschlag		
				VA 2020 inkl. NVA	VA 2020	1. NVA	VA 2020 inkl. NVA	VA 2020	1. NVA
Investive Gebarung									
SU 33							0,00	0,00	0,00
SU 34							0,00	0,00	0,00
SA2							0,00	0,00	0,00
SA3							-285.800,00	-284.900,00	-900,00
Finanzierungstätigkeit									
SU 35							0,00	0,00	0,00
SU 36							0,00	0,00	0,00
SA4							0,00	0,00	0,00
SA5							-285.800,00	-284.900,00	-900,00

	MVAG EH	MVAG FH	QU	Ergebnisvoranschlag		Finanzierungsvoranschlag				
				VA 2020 inkl. NVA	VA 2020	1. NVA	VA 2020 inkl. NVA	VA 2020	1. NVA	
1 Öffentliche Ordnung und Sicherheit										
10	Gesonderte Verwaltung									
100	Gesonderte Verwaltung									
100000	Gesonderte Verwaltung (Gewerbeamte)									
Operative Gebarung										
2/100000+816190	Kostenbeiträge (Kostensätze) für so.Leistg (Sta303Sachverst.Gutacht)	2114	3114	13	18.000,00	18.000,00	0,00	18.000,00	18.000,00	0,00
2/100000+863000	Transfers von sonstigen Trägern öffentlichen Rechts und Sozialversicherungsträgern	2121	3121	15	23.800,00	23.800,00	0,00	23.800,00	23.800,00	0,00
SU 21 / 31	Summe Erträge / Einzahlungen operative Gebarung				41.800,00	41.800,00	0,00	41.800,00	41.800,00	0,00
1/100000-400100	Geringwertige Wirtschaftsgüter des Anlagevermögens	2221	3221	23	1.000,00	1.000,00	0,00	1.000,00	1.000,00	0,00
1/100000-459190	Sonstige Verbrauchsgüter	2221	3221	23	2.600,00	2.600,00	0,00	2.600,00	2.600,00	0,00
1/100000-510000	Geldbezüge der Vertragsbediensteten der Verwaltung	2211	3211	20	436.900,00	436.900,00	0,00	436.900,00	436.900,00	0,00
1/100000-563000	Sonstige Aufwandsentschädigungen	2213	3213	20	1.600,00	1.600,00	0,00	1.600,00	1.600,00	0,00
1/100000-565000	Mehrleistungsvergütungen	2211	3211	20	10.400,00	10.400,00	0,00	10.400,00	10.400,00	0,00
1/100000-566000	Zuwendungen aus Anlass von Dienstjubiläen	2212	3212	20	5.600,00	5.600,00	0,00	5.600,00	5.600,00	0,00
1/100000-569000	Sonstige Nebengebühren	2211	3211	20	4.400,00	4.400,00	0,00	4.400,00	4.400,00	0,00
1/100000-580000	Dienstgeberbeiträge zum Ausgleichsfonds für Familienbeihilfen	2212	3212	20	17.600,00	17.600,00	0,00	17.600,00	17.600,00	0,00
1/100000-582090	Sonstige Dienstgeberbeiträge zur sozialen Sicherheit	2212	3212	20	90.600,00	90.600,00	0,00	90.600,00	90.600,00	0,00
1/100000-582190	Sonst.DGB.zur soz.Sicherheit (Abfertigung neu)	2212	3212	20	1.300,00	1.300,00	0,00	1.300,00	1.300,00	0,00
1/100000-590100	Freiwillige Sozialleistungen (DGB. Betriebspension)	2212	3212	20	1.300,00	1.300,00	0,00	1.300,00	1.300,00	0,00
1/100000-631500	Telekommunikationsdienste	2222	3222	24	1.000,00	1.000,00	0,00	1.000,00	1.000,00	0,00
1/100000-691000	Schadensvergütungen	2225	3225	24	500,00	500,00	0,00	500,00	500,00	0,00
1/100000-723000	Amtspauschalien und Repräsentationsaufwendungen	2225	3225	24	300,00	300,00	0,00	300,00	300,00	0,00
1/100000-724090	Reisegebühren	2225	3225	24	700,00	700,00	0,00	700,00	700,00	0,00
1/100000-728000	Entgelte für sonstige Leistungen (KommGeb.f.Sachverst.Gutachten)	2225	3225	24	20.000,00	30.000,00	-10.000,00	20.000,00	30.000,00	-10.000,00
1/100000-728099	Entgelte für sonstige Leistungen (interne Verr.)	2225	3225	24	49.900,00	45.500,00	4.400,00	49.900,00	45.500,00	4.400,00
SU 22 / 32	Summe Aufwendungen / Auszahlungen operative Gebarung				645.700,00	651.300,00	-5.600,00	645.700,00	651.300,00	-5.600,00
SA 0 / SA 1	(0) Nettoergebnis (21 - 22) / (1) Geldfluss operative Gebarung (31 - 32)				-603.900,00	-609.500,00	5.600,00	-603.900,00	-609.500,00	5.600,00
SU 23	Summe Haushaltsrücklagen				0,00	0,00	0,00	0,00	0,00	0,00

1. Nachtragsvoranschlag 2020

Magistrat Wiener Neustadt

NVA Ergebnis- und Finanzierungsvoranschlag Detailnachweis

	MVAG	MVAG	QU	Ergebnisvoranschlag			Finanzierungsvoranschlag						
				EH	FH	VA 2020 inkl. NVA	VA 2020	1. NVA	VA 2020 inkl. NVA	VA 2020	1. NVA		
SA00				Nettoergebnis nach Zuw./Entn. Haushaltsrücklagen (Saldo 0 +/- SU23)			-603.900,00	-609.500,00	5.600,00				
Investive Gebarung													
SU 33				Summe Einzahlungen investive Gebarung						0,00	0,00	0,00	
SU 34				Summe Auszahlungen investive Gebarung						0,00	0,00	0,00	
SA2				Saldo (2) Geldfluss aus der Investiven Gebarung (33 – 34)						0,00	0,00	0,00	
SA3				Saldo (3) Nettofinanzierungssaldo (Saldo 1 + Saldo 2)						-603.900,00	-609.500,00	5.600,00	
Finanzierungstätigkeit													
SU 35				Summe Einzahlungen aus der Finanzierungstätigkeit						0,00	0,00	0,00	
SU 36				Summe Auszahlungen aus der Finanzierungstätigkeit						0,00	0,00	0,00	
SA4				Saldo (4) Geldfluss aus der Finanzierungstätigkeit (35 – 36)						0,00	0,00	0,00	
SA5				Saldo (5) Geldfluss aus der voranschlagswirksamen Gebarung (Saldo 3 + Saldo 4)						-603.900,00	-609.500,00	5.600,00	
13				Sonderpolizei									
130				Gewerbe-, Markt- und Lebensmittelpolizei									
130000				Gewerbe-, Markt- und Lebensmittelpolizei									
Operative Gebarung													
SU 21 / 31				Summe Erträge / Einzahlungen operative Gebarung			0,00	0,00	0,00	0,00	0,00	0,00	
1/130000-400100				Geringwertige Wirtschaftsgüter des Anlagevermögens	2221	3221	23	1.500,00	1.500,00	0,00	1.500,00	1.500,00	0,00
1/130000-459190				Sonstige Verbrauchsgüter	2221	3221	23	200,00	200,00	0,00	200,00	200,00	0,00
1/130000-510000				Geldbezüge der Vertragsbediensteten der Verwaltung	2211	3211	20	16.400,00	16.400,00	0,00	16.400,00	16.400,00	0,00
1/130000-565000				Mehrleistungsvergütungen	2211	3211	20	1.100,00	1.100,00	0,00	1.100,00	1.100,00	0,00
1/130000-569000				Sonstige Nebengebühren	2211	3211	20	400,00	400,00	0,00	400,00	400,00	0,00
1/130000-580000				Dienstgeberbeiträge zum Ausgleichsfonds für Familienbeihilfen	2212	3212	20	700,00	700,00	0,00	700,00	700,00	0,00
1/130000-582090				Sonstige Dienstgeberbeiträge zur sozialen Sicherheit	2212	3212	20	3.600,00	3.600,00	0,00	3.600,00	3.600,00	0,00
1/130000-618100				Instandhaltung v.sonst.Anlagen	2224	3224	24	100,00	100,00	0,00	100,00	100,00	0,00
1/130000-631500				Telekommunikationsdienste	2222	3222	24	500,00	500,00	0,00	500,00	500,00	0,00
1/130000-680000				Planmäßige Abschreibung	2226			800,00	800,00	0,00	0,00	0,00	0,00
1/130000-710000				Öffentliche Abgaben, ohne Gebühren gemäß FAG	2225	3225	24	600,00	600,00	0,00	600,00	600,00	0,00
1/130000-724090				Reisegebühren	2225	3225	24	300,00	300,00	0,00	300,00	300,00	0,00
1/130000-728050				Entgelte für sonstige Leistungen	2225	3225	24	500,00	500,00	0,00	500,00	500,00	0,00
1/130000-728099				Entgelte für sonstige Leistungen (interne Verr.)	2225	3225	24	3.500,00	3.200,00	300,00	3.500,00	3.200,00	300,00
1/130000-728100				Entgelte für sonstige Leistungen	2225	3225	24	300,00	300,00	0,00	300,00	300,00	0,00
SU 22 / 32				Summe Aufwendungen / Auszahlungen operative Gebarung			30.500,00	30.200,00	300,00	29.700,00	29.400,00	300,00	

1. Nachtragsvoranschlag 2020

Magistrat Wiener Neustadt

NVA Ergebnis- und Finanzierungsvoranschlag Detailnachweis

		MVAG			Ergebnisvoranschlag			Finanzierungsvoranschlag		
		EH	FH	QU	VA 2020 inkl. NVA	VA 2020	1. NVA	VA 2020 inkl. NVA	VA 2020	1. NVA
SA 0 / SA 1	(0) Nettoergebnis (21 - 22) / (1) Geldfluss operative Gebarung (31 – 32)				-30.500,00	-30.200,00	-300,00	-29.700,00	-29.400,00	-300,00
SU 23	Summe Haushaltsrücklagen				0,00	0,00	0,00	0,00	0,00	0,00
SA00	Nettoergebnis nach Zuw./Entn. Haushaltsrücklagen (Saldo 0 +/- SU23)				-30.500,00	-30.200,00	-300,00			
Investive Gebarung										
SU 33	Summe Einzahlungen investive Gebarung							0,00	0,00	0,00
1/130000-042200	Amts-, Betriebs- und Geschäftsausstattung		3415	41	0,00	0,00	0,00	300,00	300,00	0,00
SU 34	Summe Auszahlungen investive Gebarung							300,00	300,00	0,00
SA2	Saldo (2) Geldfluss aus der Investiven Gebarung (33 – 34)							-300,00	-300,00	0,00
SA3	Saldo (3) Nettofinanzierungssaldo (Saldo 1 + Saldo 2)							-30.000,00	-29.700,00	-300,00
Finanzierungstätigkeit										
SU 35	Summe Einzahlungen aus der Finanzierungstätigkeit							0,00	0,00	0,00
SU 36	Summe Auszahlungen aus der Finanzierungstätigkeit							0,00	0,00	0,00
SA4	Saldo (4) Geldfluss aus der Finanzierungstätigkeit (35 – 36)							0,00	0,00	0,00
SA5	Saldo (5) Geldfluss aus der voranschlagswirksamen Gebarung (Saldo 3 + Saldo 4)							-30.000,00	-29.700,00	-300,00
131	Bau- und Feuerpolizei									
131000	Bau- und Feuerpolizei									
Operative Gebarung										
2/131000+816290	Kostenbeiträge (Kostenersätze) für so.Leist.(Sta258 KoErs.Feuerbesch.)	2114	3114	13	100,00	100,00	0,00	100,00	100,00	0,00
2/131000+816390	Kostenbeiträge (Kostenersätze) für sonstige Leistungen (STA.248)	2114	3114	13	1.000,00	1.000,00	0,00	1.000,00	1.000,00	0,00
2/131000+863000	Transfers von sonstigen Trägern öffentlichen Rechts und Sozialversicherungsträgern	2121	3121	15	17.000,00	17.000,00	0,00	17.000,00	17.000,00	0,00
SU 21 / 31	Summe Erträge / Einzahlungen operative Gebarung				18.100,00	18.100,00	0,00	18.100,00	18.100,00	0,00
1/131000-400100	Geringwertige Wirtschaftsgüter des Anlagevermögens	2221	3221	23	500,00	500,00	0,00	500,00	500,00	0,00
1/131000-413090	Handelswaren	2221	3221	23	500,00	1.000,00	-500,00	500,00	1.000,00	-500,00
1/131000-459190	Sonstige Verbrauchsgüter	2221	3221	23	1.300,00	1.300,00	0,00	1.300,00	1.300,00	0,00
1/131000-510000	Geldbezüge der Vertragsbediensteten der Verwaltung	2211	3211	20	281.700,00	281.700,00	0,00	281.700,00	281.700,00	0,00
1/131000-520000	Geldbezüge der ganzjährig beschäftigten Angestellten	2211	3211	20	25.800,00	25.800,00	0,00	25.800,00	25.800,00	0,00
1/131000-563000	Sonstige Aufwandsentschädigungen	2213	3213	20	2.000,00	2.000,00	0,00	2.000,00	2.000,00	0,00
1/131000-565000	Mehrleistungsvergütungen	2211	3211	20	15.600,00	15.600,00	0,00	15.600,00	15.600,00	0,00
1/131000-569000	Sonstige Nebengebühren	2211	3211	20	11.800,00	11.800,00	0,00	11.800,00	11.800,00	0,00
1/131000-580000	Dienstgeberbeiträge zum Ausgleichsfonds für Familienbeihilfen	2212	3212	20	10.300,00	10.300,00	0,00	10.300,00	10.300,00	0,00

1. Nachtragsvoranschlag 2020

Magistrat Wiener Neustadt

NVA Ergebnis- und Finanzierungsvoranschlag Detailnachweis

		MVAG	MVAG	QU	Ergebnisvoranschlag			Finanzierungsvoranschlag		
		EH	FH		VA 2020 inkl. NVA	VA 2020	1. NVA	VA 2020 inkl. NVA	VA 2020	1. NVA
1/131000-582090	Sonstige Dienstgeberbeiträge zur sozialen Sicherheit	2212	3212	20	67.700,00	67.700,00	0,00	67.700,00	67.700,00	0,00
1/131000-582190	Sonst.DGB.zur soz.Sicherheit (Abfertigung neu)	2212	3212	20	3.800,00	3.800,00	0,00	3.800,00	3.800,00	0,00
1/131000-618100	Instandhaltung v.sonst.Anlagen	2224	3224	24	100,00	100,00	0,00	100,00	100,00	0,00
1/131000-631500	Telekommunikationsdienste	2222	3222	24	200,00	200,00	0,00	200,00	200,00	0,00
1/131000-691000	Schadensvergütungen	2225	3225	24	100,00	100,00	0,00	100,00	100,00	0,00
1/131000-724090	Reisegebühren	2225	3225	24	300,00	300,00	0,00	300,00	300,00	0,00
1/131000-728099	Entgelte für sonstige Leistungen (interne Verr.)	2225	3225	24	24.900,00	22.800,00	2.100,00	24.900,00	22.800,00	2.100,00
1/131000-728100	Entgelte für sonstige Leistungen	2225	3225	24	100,00	100,00	0,00	100,00	100,00	0,00
1/131000-728200	Entgelte für sonstige Leistungen (Feuerbeschau)	2225	3225	24	300,00	300,00	0,00	300,00	300,00	0,00
1/131000-728300	Entgelte für sonstige Leistungen	2225	3225	24	2.000,00	3.000,00	-1.000,00	2.000,00	3.000,00	-1.000,00
SU 22 / 32	Summe Aufwendungen / Auszahlungen operative Gebarung				449.000,00	448.400,00	600,00	449.000,00	448.400,00	600,00
SA 0 / SA 1	(0) Nettoergebnis (21 - 22) / (1) Geldfluss operative Gebarung (31 - 32)				-430.900,00	-430.300,00	-600,00	-430.900,00	-430.300,00	-600,00
SU 23	Summe Haushaltsrücklagen				0,00	0,00	0,00	0,00	0,00	0,00
SA00	Nettoergebnis nach Zuw./Entn. Haushaltsrücklagen (Saldo 0 +/- SU23)				-430.900,00	-430.300,00	-600,00			
Investive Gebarung										
SU 33	Summe Einzahlungen investive Gebarung							0,00	0,00	0,00
SU 34	Summe Auszahlungen investive Gebarung							0,00	0,00	0,00
SA2	Saldo (2) Geldfluss aus der Investiven Gebarung (33 - 34)							0,00	0,00	0,00
SA3	Saldo (3) Nettofinanzierungssaldo (Saldo 1 + Saldo 2)							-430.900,00	-430.300,00	-600,00
Finanzierungstätigkeit										
SU 35	Summe Einzahlungen aus der Finanzierungstätigkeit							0,00	0,00	0,00
SU 36	Summe Auszahlungen aus der Finanzierungstätigkeit							0,00	0,00	0,00
SA4	Saldo (4) Geldfluss aus der Finanzierungstätigkeit (35 - 36)							0,00	0,00	0,00
SA5	Saldo (5) Geldfluss aus der voranschlagswirksamen Gebarung (Saldo 3 + Saldo 4)							-430.900,00	-430.300,00	-600,00
132	Gesundheitspolizei									
132000	Gesundheitspolizei									
Operative Gebarung										
SU 21 / 31	Summe Erträge / Einzahlungen operative Gebarung				0,00	0,00	0,00	0,00	0,00	0,00
1/132000-459190	Sonstige Verbrauchsgüter	2221	3221	23	200,00	200,00	0,00	200,00	200,00	0,00
1/132000-510000	Geldbezüge der Vertragsbediensteten der Verwaltung	2211	3211	20	114.900,00	114.900,00	0,00	114.900,00	114.900,00	0,00
1/132000-565000	Mehrleistungsvergütungen	2211	3211	20	17.000,00	17.000,00	0,00	17.000,00	17.000,00	0,00
1/132000-566000	Zuwendungen aus Anlass von Dienstjubiläen	2212	3212	20	6.700,00	6.700,00	0,00	6.700,00	6.700,00	0,00
1/132000-569000	Sonstige Nebengebühren	2211	3211	20	19.900,00	19.900,00	0,00	19.900,00	19.900,00	0,00

1. Nachtragsvoranschlag 2020

Magistrat Wiener Neustadt

NVA Ergebnis- und Finanzierungsvoranschlag Detailnachweis

		MVAG	MVAG	QU	Ergebnisvoranschlag			Finanzierungsvoranschlag		
		EH	FH		VA 2020 inkl. NVA	VA 2020	1. NVA	VA 2020 inkl. NVA	VA 2020	1. NVA
1/132000-580000	Dienstgeberbeiträge zum Ausgleichsfonds für Familienbeihilfen	2212	3212	20	3.100,00	3.100,00	0,00	3.100,00	3.100,00	0,00
1/132000-582090	Sonstige Dienstgeberbeiträge zur sozialen Sicherheit	2212	3212	20	22.500,00	22.500,00	0,00	22.500,00	22.500,00	0,00
1/132000-582190	Sonst.DGB.zur soz.Sicherheit (Abfertigung neu)	2212	3212	20	500,00	500,00	0,00	500,00	500,00	0,00
1/132000-590100	Freiwillige Sozialleistungen (DGB. Betriebspension)	2212	3212	20	800,00	800,00	0,00	800,00	800,00	0,00
1/132000-617000	Instandhaltung von Fahrzeugen	2224	3224	24	100,00	100,00	0,00	100,00	100,00	0,00
1/132000-621000	Sonstige Transporte	2222	3222	24	700,00	700,00	0,00	700,00	700,00	0,00
1/132000-631500	Telekommunikationsdienste	2222	3222	24	100,00	100,00	0,00	100,00	100,00	0,00
1/132000-724090	Reisegebühren	2225	3225	24	200,00	200,00	0,00	200,00	200,00	0,00
1/132000-728000	Entgelte für sonstige Leistungen	2225	3225	24	300,00	300,00	0,00	300,00	300,00	0,00
1/132000-728099	Entgelte für sonstige Leistungen (interne Verr.)	2225	3225	24	3.500,00	3.200,00	300,00	3.500,00	3.200,00	300,00
SU 22 / 32	Summe Aufwendungen / Auszahlungen operative Gebarung				190.500,00	190.200,00	300,00	190.500,00	190.200,00	300,00
SA 0 / SA 1	(0) Nettoergebnis (21 - 22) / (1) Geldfluss operative Gebarung (31 - 32)				-190.500,00	-190.200,00	-300,00	-190.500,00	-190.200,00	-300,00
SU 23	Summe Haushaltsrücklagen				0,00	0,00	0,00	0,00	0,00	0,00
SA00	Nettoergebnis nach Zuw./Entn. Haushaltsrücklagen (Saldo 0 +/- SU23)				-190.500,00	-190.200,00	-300,00			
Investive Gebarung										
SU 33	Summe Einzahlungen investive Gebarung							0,00	0,00	0,00
SU 34	Summe Auszahlungen investive Gebarung							0,00	0,00	0,00
SA2	Saldo (2) Geldfluss aus der Investiven Gebarung (33 - 34)							0,00	0,00	0,00
SA3	Saldo (3) Nettofinanzierungssaldo (Saldo 1 + Saldo 2)							-190.500,00	-190.200,00	-300,00
Finanzierungstätigkeit										
SU 35	Summe Einzahlungen aus der Finanzierungstätigkeit							0,00	0,00	0,00
SU 36	Summe Auszahlungen aus der Finanzierungstätigkeit							0,00	0,00	0,00
SA4	Saldo (4) Geldfluss aus der Finanzierungstätigkeit (35 - 36)							0,00	0,00	0,00
SA5	Saldo (5) Geldfluss aus der voranschlagswirksamen Gebarung (Saldo 3 + Saldo 4)							-190.500,00	-190.200,00	-300,00
133	Veterinärpolizei									
133000	Veterinärpolizei									
Operative Gebarung										
2/133000+812190	Gebühren für sonstige Leistungen (Fleischschau)	2114	3114	13	200,00	200,00	0,00	200,00	200,00	0,00
2/133000+812290	Gebühren für sonstige Leistungen (Fleischuntersuchungsgebühr)	2114	3114	13	400,00	400,00	0,00	400,00	400,00	0,00

1. Nachtragsvoranschlag 2020

NVA Ergebnis- und Finanzierungsvoranschlag Detailnachweis

Magistrat Wiener Neustadt

		MVAG	MVAG	QU	Ergebnisvoranschlag			Finanzierungsvoranschlag		
		EH	FH		VA 2020 inkl. NVA	VA 2020	1. NVA	VA 2020 inkl. NVA	VA 2020	1. NVA
2/133000+863000	Transfers von sonstigen Trägern öffentlichen Rechts und Sozialversicherungsträgern	2121	3121	15	8.700,00	8.700,00	0,00	8.700,00	8.700,00	0,00
SU 21 / 31	Summe Erträge / Einzahlungen operative Gebarung				9.300,00	9.300,00	0,00	9.300,00	9.300,00	0,00
1/133000-400100	Geringwertige Wirtschaftsgüter des Anlagevermögens	2221	3221	23	100,00	100,00	0,00	100,00	100,00	0,00
1/133000-459190	Sonstige Verbrauchsgüter	2221	3221	23	400,00	400,00	0,00	400,00	400,00	0,00
1/133000-510000	Geldbezüge der Vertragsbediensteten der Verwaltung	2211	3211	20	142.400,00	142.400,00	0,00	142.400,00	142.400,00	0,00
1/133000-563000	Sonstige Aufwandsentschädigungen	2213	3213	20	400,00	400,00	0,00	400,00	400,00	0,00
1/133000-565000	Mehrleistungsvergütungen	2211	3211	20	1.600,00	1.600,00	0,00	1.600,00	1.600,00	0,00
1/133000-566000	Zuwendungen aus Anlass von Dienstjubiläen	2212	3212	20	500,00	500,00	0,00	500,00	500,00	0,00
1/133000-569000	Sonstige Nebengebühren	2211	3211	20	600,00	600,00	0,00	600,00	600,00	0,00
1/133000-580000	Dienstgeberbeiträge zum Ausgleichsfonds für Familienbeihilfen	2212	3212	20	5.400,00	5.400,00	0,00	5.400,00	5.400,00	0,00
1/133000-582090	Sonstige Dienstgeberbeiträge zur sozialen Sicherheit	2212	3212	20	26.000,00	26.000,00	0,00	26.000,00	26.000,00	0,00
1/133000-582190	Sonst.DGB.zur soz.Sicherheit (Abfertigung neu)	2212	3212	20	200,00	200,00	0,00	200,00	200,00	0,00
1/133000-590100	Freiwillige Sozialleistungen (DGB. Betriebspension)	2212	3212	20	400,00	400,00	0,00	400,00	400,00	0,00
1/133000-618100	Instandhaltung v.sonst.Anlagen	2224	3224	24	100,00	100,00	0,00	100,00	100,00	0,00
1/133000-631500	Telekommunikationsdienste	2222	3222	24	200,00	200,00	0,00	200,00	200,00	0,00
1/133000-724090	Reisegebühren	2225	3225	24	900,00	900,00	0,00	900,00	900,00	0,00
1/133000-728000	Entgelte für sonstige Leistungen	2225	3225	24	8.000,00	8.000,00	0,00	8.000,00	8.000,00	0,00
1/133000-728099	Entgelte für sonstige Leistungen (interne Verr.)	2225	3225	24	7.100,00	3.200,00	3.900,00	7.100,00	3.200,00	3.900,00
1/133000-728100	Entgelte für sonstige Leistungen	2225	3225	24	300,00	300,00	0,00	300,00	300,00	0,00
SU 22 / 32	Summe Aufwendungen / Auszahlungen operative Gebarung				194.600,00	190.700,00	3.900,00	194.600,00	190.700,00	3.900,00
SA 0 / SA 1	(0) Nettoergebnis (21 - 22) / (1) Geldfluss operative Gebarung (31 - 32)				-185.300,00	-181.400,00	-3.900,00	-185.300,00	-181.400,00	-3.900,00
SU 23	Summe Haushaltsrücklagen				0,00	0,00	0,00	0,00	0,00	0,00
SA00	Nettoergebnis nach Zuw./Entn. Haushaltsrücklagen (Saldo 0 +/- SU23)				-185.300,00	-181.400,00	-3.900,00			
Investive Gebarung										
SU 33	Summe Einzahlungen investive Gebarung							0,00	0,00	0,00
SU 34	Summe Auszahlungen investive Gebarung							0,00	0,00	0,00
SA2	Saldo (2) Geldfluss aus der Investiven Gebarung (33 - 34)							0,00	0,00	0,00
SA3	Saldo (3) Nettofinanzierungssaldo (Saldo 1 + Saldo 2)							-185.300,00	-181.400,00	-3.900,00
Finanzierungstätigkeit										
SU 35	Summe Einzahlungen aus der Finanzierungstätigkeit							0,00	0,00	0,00
SU 36	Summe Auszahlungen aus der Finanzierungstätigkeit							0,00	0,00	0,00

1. Nachtragsvoranschlag 2020

NVA Ergebnis- und Finanzierungsvoranschlag Detailnachweis

Magistrat Wiener Neustadt

		MVAG			Ergebnisvoranschlag			Finanzierungsvoranschlag		
		EH	FH	QU	VA 2020 inkl. NVA	VA 2020	1. NVA	VA 2020 inkl. NVA	VA 2020	1. NVA
SA4	Saldo (4) Geldfluss aus der Finanzierungstätigkeit (35 – 36)							0,00	0,00	0,00
SA5	Saldo (5) Geldfluss aus der voranschlagswirksamen Gebarung (Saldo 3 + Saldo 4)							-185.300,00	-181.400,00	-3.900,00
16	Feuerwehrwesen									
163	Freiwillige Feuerwehren									
163000	Freiwillige Feuerwehren									
Operative Gebarung										
SU 21 / 31	Summe Erträge / Einzahlungen operative Gebarung				0,00	0,00	0,00	0,00	0,00	0,00
1/163000-631500	Telekommunikationsdienste	2222	3222	24	100,00	100,00	0,00	100,00	100,00	0,00
1/163000-650000	Zinsen für Finanzschulden in Euro	2241	3241	25	23.200,00	23.200,00	0,00	23.200,00	23.200,00	0,00
1/163000-754000	Transfers an sonstige Träger des öffentlichen Rechts	2231	3231	26	800.400,00	800.400,00	0,00	800.400,00	800.400,00	0,00
1/163000-754200	Transfers an sonstige Träger des öffentlichen Rechts	2231	3231	26	130.000,00	130.000,00	0,00	130.000,00	130.000,00	0,00
5/163000-774000	Kapitaltransfers an sonstige Träger öffentlichen Rechts	2231		43	0,00	1.145.000,00	-1.145.000,00	0,00	0,00	0,00
SU 22 / 32	Summe Aufwendungen / Auszahlungen operative Gebarung				953.700,00	2.098.700,00	-1.145.000,00	953.700,00	953.700,00	0,00
SA 0 / SA 1	(0) Nettoergebnis (21 - 22) / (1) Geldfluss operative Gebarung (31 – 32)				-953.700,00	-2.098.700,00	1.145.000,00	-953.700,00	-953.700,00	0,00
6/163000+895001	Entnahmen von allgemeinen Haushaltsrücklagen	2301			0,00	1.145.000,00	-1.145.000,00	0,00	0,00	0,00
SU 23	Summe Haushaltsrücklagen				0,00	1.145.000,00	-1.145.000,00	0,00	0,00	0,00
SA00	Nettoergebnis nach Zuw./Entn. Haushaltsrücklagen (Saldo 0 +/- SU23)				-953.700,00	-953.700,00	0,00			
Investive Gebarung										
SU 33	Summe Einzahlungen investive Gebarung							0,00	0,00	0,00
SU 34	Summe Auszahlungen investive Gebarung							0,00	0,00	0,00
SA2	Saldo (2) Geldfluss aus der Investiven Gebarung (33 – 34)							0,00	-1.145.000,00	1.145.000,00
SA3	Saldo (3) Nettofinanzierungssaldo (Saldo 1 + Saldo 2)							-953.700,00	-2.098.700,00	1.145.000,00
Finanzierungstätigkeit										
SU 35	Summe Einzahlungen aus der Finanzierungstätigkeit							0,00	0,00	0,00
1/163000-346000	Investitionsdarlehen von Finanzunternehmen		3614	65	0,00	0,00	0,00	65.600,00	65.600,00	0,00
SU 36	Summe Auszahlungen aus der Finanzierungstätigkeit							65.600,00	65.600,00	0,00
SA4	Saldo (4) Geldfluss aus der Finanzierungstätigkeit (35 – 36)							-65.600,00	-65.600,00	0,00
SA5	Saldo (5) Geldfluss aus der voranschlagswirksamen Gebarung (Saldo 3 + Saldo 4)							-1.019.300,00	-2.164.300,00	1.145.000,00

1. Nachtragsvoranschlag 2020

Magistrat Wiener Neustadt

NVA Ergebnis- und Finanzierungsvoranschlag Detailnachweis

	MVAG EH	MVAG FH	QU	Ergebnisvoranschlag			Finanzierungsvoranschlag		
				VA 2020 inkl. NVA	VA 2020	1. NVA	VA 2020 inkl. NVA	VA 2020	1. NVA
17									
170									
170000									
Operative Gebarung									
SU 21 / 31				0,00	0,00	0,00	0,00	0,00	0,00
1/170000-680000		2226		3.500,00	3.500,00	0,00	0,00	0,00	0,00
1/170000-728000		2225	3225 24	1.500,00	1.500,00	0,00	1.500,00	1.500,00	0,00
SU 22 / 32				5.000,00	5.000,00	0,00	1.500,00	1.500,00	0,00
SA 0 / SA 1				(0) Nettoergebnis (21 - 22) / (1) Geldfluss operative Gebarung (31 - 32)	-5.000,00	-5.000,00	0,00	-1.500,00	-1.500,00
SU 23				0,00	0,00	0,00	0,00	0,00	0,00
SA00				Nettoergebnis nach Zuw./Entn. Haushaltsrücklagen (Saldo 0 +/- SU23)	-5.000,00	-5.000,00	0,00		
Investive Gebarung									
SU 33							0,00	0,00	0,00
1/170000-042000			3415 41	0,00	0,00	0,00	50.000,00	50.000,00	0,00
1/170000-042091			3415 41	0,00	0,00	0,00	1.500,00	1.500,00	0,00
SU 34							51.500,00	51.500,00	0,00
SA2							-51.500,00	-51.500,00	0,00
SA3							-53.000,00	-53.000,00	0,00
Finanzierungstätigkeit									
SU 35							0,00	0,00	0,00
SU 36							0,00	0,00	0,00
SA4							0,00	0,00	0,00
SA5							-53.000,00	-53.000,00	0,00

		MVAG	MVAG	QU	Ergebnisvoranschlag		Finanzierungsvoranschlag			
		EH	FH		VA 2020 inkl. NVA	VA 2020	1. NVA	VA 2020 inkl. NVA	VA 2020	1. NVA
2 Unterricht, Erziehung, Sport und Wissenschaft										
20	Gesonderte Verwaltung									
200	Schulamt									
200000	Schulamt									
Operative Gebarung										
SU 21 / 31	Summe Erträge / Einzahlungen operative Gebarung				0,00	0,00	0,00	0,00	0,00	0,00
1/200000-400000	Geringwertige Wirtschaftsgüter des Anlagevermögens	2221	3221	23	100,00	100,00	0,00	100,00	100,00	0,00
1/200000-400100	Geringwertige Wirtschaftsgüter des Anlagevermögens	2221	3221	23	400,00	400,00	0,00	400,00	400,00	0,00
1/200000-400500	Geringwertige Wirtschaftsgüter des Anlagevermögens	2221	3221	23	400,00	400,00	0,00	400,00	400,00	0,00
1/200000-459090	Sonstige Verbrauchsgüter	2221	3221	23	200,00	200,00	0,00	200,00	200,00	0,00
1/200000-459190	Sonstige Verbrauchsgüter	2221	3221	23	1.100,00	1.100,00	0,00	1.100,00	1.100,00	0,00
1/200000-510000	Geldbezüge der Vertragsbediensteten der Verwaltung	2211	3211	20	219.800,00	219.800,00	0,00	219.800,00	219.800,00	0,00
1/200000-563000	Sonstige Aufwandsentschädigungen	2213	3213	20	500,00	500,00	0,00	500,00	500,00	0,00
1/200000-565000	Mehrleistungsvergütungen	2211	3211	20	4.100,00	4.100,00	0,00	4.100,00	4.100,00	0,00
1/200000-569000	Sonstige Nebengebühren	2211	3211	20	5.600,00	5.600,00	0,00	5.600,00	5.600,00	0,00
1/200000-580000	Dienstgeberbeiträge zum Ausgleichsfonds für Familienbeihilfen	2212	3212	20	9.000,00	9.000,00	0,00	9.000,00	9.000,00	0,00
1/200000-582090	Sonstige Dienstgeberbeiträge zur sozialen Sicherheit	2212	3212	20	43.000,00	43.000,00	0,00	43.000,00	43.000,00	0,00
1/200000-582190	Sonst.DGB.zur soz.Sicherheit (Abfertigung neu)	2212	3212	20	400,00	400,00	0,00	400,00	400,00	0,00
1/200000-590100	Freiwillige Sozialleistungen (DGB. Betriebspension)	2212	3212	20	400,00	400,00	0,00	400,00	400,00	0,00
1/200000-618100	Instandhaltung v.sonst.Anlagen	2224	3224	24	100,00	100,00	0,00	100,00	100,00	0,00
1/200000-631500	Telekommunikationsdienste	2222	3222	24	1.100,00	1.100,00	0,00	1.100,00	1.100,00	0,00
1/200000-680000	Planmäßige Abschreibung	2226			2.300,00	2.300,00	0,00	0,00	0,00	0,00
1/200000-723000	Amtspauschalien und Repräsentationsaufwendungen	2225	3225	24	300,00	300,00	0,00	300,00	300,00	0,00
1/200000-724090	Reisegebühren	2225	3225	24	200,00	200,00	0,00	200,00	200,00	0,00
1/200000-728050	Entgelte für sonstige Leistungen	2225	3225	24	4.400,00	4.400,00	0,00	4.400,00	4.400,00	0,00
1/200000-728099	Entgelte für sonstige Leistungen (interne Verr.)	2225	3225	24	21.400,00	19.600,00	1.800,00	21.400,00	19.600,00	1.800,00
1/200000-768000	Sonstige Transfers an private Haushalte	2234	3234	27	20.000,00	70.000,00	-50.000,00	20.000,00	70.000,00	-50.000,00
SU 22 / 32	Summe Aufwendungen / Auszahlungen operative Gebarung				334.800,00	383.000,00	-48.200,00	332.500,00	380.700,00	-48.200,00
SA 0 / SA 1	(0) Nettoergebnis (21 - 22) / (1) Geldfluss operative Gebarung (31 - 32)				-334.800,00	-383.000,00	48.200,00	-332.500,00	-380.700,00	48.200,00
SU 23	Summe Haushaltsrücklagen				0,00	0,00	0,00	0,00	0,00	0,00

1. Nachtragsvoranschlag 2020

Magistrat Wiener Neustadt

NVA Ergebnis- und Finanzierungsvoranschlag Detailnachweis

	MVAG	MVAG	QU	Ergebnisvoranschlag			Finanzierungsvoranschlag						
				EH	FH		VA 2020 inkl. NVA	VA 2020	1. NVA	VA 2020 inkl. NVA	VA 2020	1. NVA	
SA00				Nettoergebnis nach Zuw./Entn. Haushaltsrücklagen (Saldo 0 +/- SU23)			-334.800,00	-383.000,00	48.200,00				
Investive Gebarung													
SU 33				Summe Einzahlungen investive Gebarung						0,00	0,00	0,00	
SU 34				Summe Auszahlungen investive Gebarung						0,00	0,00	0,00	
SA2				Saldo (2) Geldfluss aus der Investiven Gebarung (33 – 34)						0,00	0,00	0,00	
SA3				Saldo (3) Nettofinanzierungssaldo (Saldo 1 + Saldo 2)						-332.500,00	-380.700,00	48.200,00	
Finanzierungstätigkeit													
SU 35				Summe Einzahlungen aus der Finanzierungstätigkeit						0,00	0,00	0,00	
SU 36				Summe Auszahlungen aus der Finanzierungstätigkeit						0,00	0,00	0,00	
SA4				Saldo (4) Geldfluss aus der Finanzierungstätigkeit (35 – 36)						0,00	0,00	0,00	
SA5				Saldo (5) Geldfluss aus der voranschlagswirksamen Gebarung (Saldo 3 + Saldo 4)						-332.500,00	-380.700,00	48.200,00	
202				Sportamt									
202000				Sportamt									
Operative Gebarung													
SU 21 / 31				Summe Erträge / Einzahlungen operative Gebarung			0,00	0,00	0,00	0,00	0,00	0,00	
1/202000-400100				Geringwertige Wirtschaftsgüter des Anlagevermögens	2221	3221	23	200,00	200,00	0,00	200,00	200,00	0,00
1/202000-400500				Geringwertige Wirtschaftsgüter des Anlagevermögens	2221	3221	23	100,00	100,00	0,00	100,00	100,00	0,00
1/202000-459190				Sonstige Verbrauchsgüter	2221	3221	23	500,00	500,00	0,00	500,00	500,00	0,00
1/202000-510000				Geldbezüge der Vertragsbediensteten der Verwaltung	2211	3211	20	129.200,00	129.200,00	0,00	129.200,00	129.200,00	0,00
1/202000-511000				Geldbezüge der Vertragsbediensteten in handwerklicher Verwendung	2211	3211	20	10.900,00	20.900,00	-10.000,00	10.900,00	20.900,00	-10.000,00
1/202000-563000				Sonstige Aufwandsentschädigungen	2213	3213	20	400,00	400,00	0,00	400,00	400,00	0,00
1/202000-565000				Mehrleistungsvergütungen	2211	3211	20	1.100,00	1.100,00	0,00	1.100,00	1.100,00	0,00
1/202000-569000				Sonstige Nebengebühren	2211	3211	20	2.100,00	2.100,00	0,00	2.100,00	2.100,00	0,00
1/202000-580000				Dienstgeberbeiträge zum Ausgleichsfonds für Familienbeihilfen	2212	3212	20	5.500,00	5.900,00	-400,00	5.500,00	5.900,00	-400,00
1/202000-582090				Sonstige Dienstgeberbeiträge zur sozialen Sicherheit	2212	3212	20	26.800,00	28.800,00	-2.000,00	26.800,00	28.800,00	-2.000,00
1/202000-582190				Sonst.DGB.zur soz.Sicherheit (Abfertigung neu)	2212	3212	20	500,00	500,00	0,00	500,00	500,00	0,00
1/202000-590100				Freiwillige Sozialleistungen (DGB. Betriebspension)	2212	3212	20	800,00	800,00	0,00	800,00	800,00	0,00
1/202000-618100				Instandhaltung v.sonst.Anlagen	2224	3224	24	100,00	100,00	0,00	100,00	100,00	0,00
1/202000-631500				Telekommunikationsdienste	2222	3222	24	300,00	300,00	0,00	300,00	300,00	0,00
1/202000-680000				Planmäßige Abschreibung	2226			300,00	300,00	0,00	0,00	0,00	0,00
1/202000-724090				Reisegebühren	2225	3225	24	500,00	500,00	0,00	500,00	500,00	0,00

1. Nachtragsvoranschlag 2020

Magistrat Wiener Neustadt

NVA Ergebnis- und Finanzierungsvoranschlag Detailnachweis

		MVAG			Ergebnisvoranschlag			Finanzierungsvoranschlag		
		EH	FH	QU	VA 2020 inkl. NVA	VA 2020	1. NVA	VA 2020 inkl. NVA	VA 2020	1. NVA
1/202000-728050	Entgelte für sonstige Leistungen	2225	3225	24	400,00	400,00	0,00	400,00	400,00	0,00
1/202000-728099	Entgelte für sonstige Leistungen (interne Verr.)	2225	3225	24	10.600,00	9.700,00	900,00	10.600,00	9.700,00	900,00
SU 22 / 32	Summe Aufwendungen / Auszahlungen operative Gebarung				190.300,00	201.800,00	-11.500,00	190.000,00	201.500,00	-11.500,00
SA 0 / SA 1	(0) Nettoergebnis (21 - 22) / (1) Geldfluss operative Gebarung (31 - 32)				-190.300,00	-201.800,00	11.500,00	-190.000,00	-201.500,00	11.500,00
SU 23	Summe Haushaltsrücklagen				0,00	0,00	0,00	0,00	0,00	0,00
SA00	Nettoergebnis nach Zuw./Entn. Haushaltsrücklagen (Saldo 0 +/- SU23)				-190.300,00	-201.800,00	11.500,00			
Investive Gebarung										
SU 33	Summe Einzahlungen investive Gebarung							0,00	0,00	0,00
SU 34	Summe Auszahlungen investive Gebarung							0,00	0,00	0,00
SA2	Saldo (2) Geldfluss aus der Investiven Gebarung (33 - 34)							0,00	0,00	0,00
SA3	Saldo (3) Nettofinanzierungssaldo (Saldo 1 + Saldo 2)							-190.000,00	-201.500,00	11.500,00
Finanzierungstätigkeit										
SU 35	Summe Einzahlungen aus der Finanzierungstätigkeit							0,00	0,00	0,00
SU 36	Summe Auszahlungen aus der Finanzierungstätigkeit							0,00	0,00	0,00
SA4	Saldo (4) Geldfluss aus der Finanzierungstätigkeit (35 - 36)							0,00	0,00	0,00
SA5	Saldo (5) Geldfluss aus der voranschlagswirksamen Gebarung (Saldo 3 + Saldo 4)							-190.000,00	-201.500,00	11.500,00
21	Allgemeinbildender Unterricht									
210	Allgemeinbildende Pflichtschulen, gemeinsame Kosten									
210000	Allgemeinbildende Pflichtschulen									
Operative Gebarung										
SU 21 / 31	Summe Erträge / Einzahlungen operative Gebarung				0,00	0,00	0,00	0,00	0,00	0,00
1/210000-752000	Transfers an Gemeinden, Gemeindeverb. und Gemeindefonds	2231	3231	26	135.000,00	135.000,00	0,00	135.000,00	135.000,00	0,00
SU 22 / 32	Summe Aufwendungen / Auszahlungen operative Gebarung				135.000,00	135.000,00	0,00	135.000,00	135.000,00	0,00
SA 0 / SA 1	(0) Nettoergebnis (21 - 22) / (1) Geldfluss operative Gebarung (31 - 32)				-135.000,00	-135.000,00	0,00	-135.000,00	-135.000,00	0,00
SU 23	Summe Haushaltsrücklagen				0,00	0,00	0,00	0,00	0,00	0,00
SA00	Nettoergebnis nach Zuw./Entn. Haushaltsrücklagen (Saldo 0 +/- SU23)				-135.000,00	-135.000,00	0,00			
Investive Gebarung										
SU 33	Summe Einzahlungen investive Gebarung							0,00	0,00	0,00
SU 34	Summe Auszahlungen investive Gebarung							0,00	0,00	0,00
SA2	Saldo (2) Geldfluss aus der Investiven Gebarung (33 - 34)							0,00	0,00	0,00
SA3	Saldo (3) Nettofinanzierungssaldo (Saldo 1 + Saldo 2)							-135.000,00	-135.000,00	0,00
Finanzierungstätigkeit										
SU 35	Summe Einzahlungen aus der Finanzierungstätigkeit							0,00	0,00	0,00
SU 36	Summe Auszahlungen aus der Finanzierungstätigkeit							0,00	0,00	0,00

1. Nachtragsvoranschlag 2020

Magistrat Wiener Neustadt

NVA Ergebnis- und Finanzierungsvoranschlag Detailnachweis

		MVAG	MVAG	QU	Ergebnisvoranschlag			Finanzierungsvoranschlag		
		EH	FH		VA 2020 inkl. NVA	VA 2020	1. NVA	VA 2020 inkl. NVA	VA 2020	1. NVA
SA4	Saldo (4) Geldfluss aus der Finanzierungstätigkeit (35 – 36)							0,00	0,00	0,00
SA5	Saldo (5) Geldfluss aus der voranschlagswirksamen Gebarung (Saldo 3 + Saldo 4)							-135.000,00	-135.000,00	0,00
211	Volksschulen									
211000	Volksschulen									
Operative Gebarung										
2/211000+808000	Veräußerung von Waren	2116	3116	16	3.000,00	3.000,00	0,00	3.000,00	3.000,00	0,00
2/211000+808100	Veräußerung von Waren	2116	3116	16	5.000,00	0,00	5.000,00	5.000,00	0,00	5.000,00
2/211000+810090	Erträge aus Leistungen	2114	3114	13	25.000,00	25.000,00	0,00	25.000,00	25.000,00	0,00
2/211000+811190	Miet- und Pachtertrag (Sta.275 u.a.)	2115	3115	14	20.000,00	35.000,00	-15.000,00	20.000,00	35.000,00	-15.000,00
2/211000+813000	Erträge aus der Auflösung von Investitionszuschüssen (Kapitaltransfers)	2127			23.000,00	23.000,00	0,00	0,00	0,00	0,00
2/211000+816190	Kostenbeiträge (Kostensätze) für sonstige Leistungen (Sta.183+188)	2114	3114	13	30.000,00	25.000,00	5.000,00	30.000,00	25.000,00	5.000,00
2/211000+816290	Kostenbeiträge (Kostensätze) für so.Leist. (Sta.83+191+213+214+215)	2114	3114	13	300.000,00	350.000,00	-50.000,00	300.000,00	350.000,00	-50.000,00
2/211000+816390	Kostenbeiträge (Kostensätze) für sonstige Leistungen	2114	3114	13	18.000,00	20.000,00	-2.000,00	18.000,00	20.000,00	-2.000,00
2/211000+816590	Kostenbeiträge (Kostensätze) für sonstige Leistungen (Sta.355)	2114	3114	13	10.000,00	15.000,00	-5.000,00	10.000,00	15.000,00	-5.000,00
2/211000+823000	Sonstige Zinserträge	2131	3131	14	100,00	100,00	0,00	100,00	100,00	0,00
2/211000+861000	Transfers von Ländern, Landesfonds und Landesk. (Förd. Ferienbetreuung)	2121	3121	15	8.000,00	8.000,00	0,00	8.000,00	8.000,00	0,00
2/211000+861100	Transfers von Ländern, Landesfonds und Landesk. (Personalf. f. Nachm.Betreuung)	2121	3121	15	220.000,00	0,00	220.000,00	220.000,00	0,00	220.000,00
2/211000+861500	Transfers von Ländern, Landesfonds und Landeskammern (Annuitätenzusch.)	2121	3121	15	14.300,00	14.400,00	-100,00	14.300,00	14.400,00	-100,00
2/211000+863000	Transfers von sonstigen Trägern öffentlichen Rechts und Sozialversicherungsträgern	2121	3121	15	4.000,00	4.000,00	0,00	4.000,00	4.000,00	0,00
SU 21 / 31	Summe Erträge / Einzahlungen operative Gebarung				680.400,00	522.500,00	157.900,00	657.400,00	499.500,00	157.900,00
1/211000-400000	Geringwertige Wirtschaftsgüter des Anlagevermögens	2221	3221	23	5.000,00	5.000,00	0,00	5.000,00	5.000,00	0,00
1/211000-400100	Geringwertige Wirtschaftsgüter des Anlagevermögens	2221	3221	23	100,00	100,00	0,00	100,00	100,00	0,00
1/211000-400200	Geringwertige Wirtschaftsgüter des Anlagevermögens	2221	3221	23	8.800,00	8.800,00	0,00	8.800,00	8.800,00	0,00
1/211000-400400	Geringwertige Wirtschaftsgüter des Anlagevermögens	2221	3221	23	5.000,00	5.000,00	0,00	5.000,00	5.000,00	0,00
1/211000-400500	Geringwertige Wirtschaftsgüter des Anlagevermögens	2221	3221	23	100,00	100,00	0,00	100,00	100,00	0,00
1/211000-430000	Lebensmittel	2221	3221	23	3.000,00	3.000,00	0,00	3.000,00	3.000,00	0,00

1. Nachtragsvoranschlag 2020

Magistrat Wiener Neustadt

NVA Ergebnis- und Finanzierungsvoranschlag Detailnachweis

		MVAG			Ergebnisvoranschlag				Finanzierungsvoranschlag			
		EH	FH	QU	VA 2020 inkl. NVA	VA 2020	1. NVA	VA 2020 inkl. NVA	VA 2020	1. NVA		
1/211000-452000	Treibstoffe	2221	3221	23	300,00	300,00	0,00	300,00	300,00	0,00		
1/211000-452099	Treibstoffe (interne Verr.)	2221	3221	23	500,00	500,00	0,00	500,00	500,00	0,00		
1/211000-459090	Sonstige Verbrauchsgüter	2221	3221	23	7.500,00	7.500,00	0,00	7.500,00	7.500,00	0,00		
1/211000-459190	Sonstige Verbrauchsgüter	2221	3221	23	18.100,00	18.100,00	0,00	18.100,00	18.100,00	0,00		
1/211000-459290	Sonstige Verbrauchsgüter	2221	3221	23	23.000,00	23.000,00	0,00	23.000,00	23.000,00	0,00		
1/211000-459490	Sonstige Verbrauchsgüter	2221	3221	23	6.000,00	6.000,00	0,00	6.000,00	6.000,00	0,00		
1/211000-459590	Sonstige Verbrauchsgüter	2221	3221	23	1.500,00	1.500,00	0,00	1.500,00	1.500,00	0,00		
1/211000-510000	Geldbezüge der Vertragsbediensteten der Verwaltung	2211	3211	20	130.700,00	130.700,00	0,00	130.700,00	130.700,00	0,00		
1/211000-510200	Geldbezüge der Vertragsbediensteten der Verwaltung	2211	3211	20	43.700,00	43.700,00	0,00	43.700,00	43.700,00	0,00		
1/211000-511000	Geldbezüge der Vertragsbediensteten in handwerklicher Verwendung	2211	3211	20	869.700,00	869.700,00	0,00	869.700,00	869.700,00	0,00		
1/211000-523000	Geldbezüge der nicht ganzjährig beschäftigten Arbeiter	2211	3211	20	22.800,00	22.800,00	0,00	22.800,00	22.800,00	0,00		
1/211000-563000	Sonstige Aufwandsentschädigungen	2213	3213	20	3.000,00	3.000,00	0,00	3.000,00	3.000,00	0,00		
1/211000-565000	MehreLeistungsvergütungen	2211	3211	20	5.200,00	5.200,00	0,00	5.200,00	5.200,00	0,00		
1/211000-566000	Zuwendungen aus Anlass von Dienstjubiläen	2212	3212	20	4.100,00	4.100,00	0,00	4.100,00	4.100,00	0,00		
1/211000-569000	Sonstige Nebengebühren	2211	3211	20	600,00	600,00	0,00	600,00	600,00	0,00		
1/211000-580000	Dienstgeberbeiträge zum Ausgleichsfonds für Familienbeihilfen	2212	3212	20	35.400,00	35.400,00	0,00	35.400,00	35.400,00	0,00		
1/211000-582090	Sonstige Dienstgeberbeiträge zur sozialen Sicherheit	2212	3212	20	209.600,00	209.600,00	0,00	209.600,00	209.600,00	0,00		
1/211000-582190	Sonst.DGB.zur soz.Sicherheit (Abfertigung neu)	2212	3212	20	8.500,00	8.500,00	0,00	8.500,00	8.500,00	0,00		
1/211000-600100	Energiebezüge: Strom	2222	3222	24	36.000,00	36.000,00	0,00	36.000,00	36.000,00	0,00		
1/211000-600190	Energiebezüge: Gas	2222	3222	24	32.800,00	32.800,00	0,00	32.800,00	32.800,00	0,00		
1/211000-600390	Energiebezüge: Wärme	2222	3222	24	280.100,00	150.000,00	130.100,00	280.100,00	150.000,00	130.100,00		
1/211000-613200	Instandhaltung von sonstigen Grundstückseinrichtungen	2224	3224	24	60.000,00	80.700,00	-20.700,00	60.000,00	80.700,00	-20.700,00		
1/211000-613299	Instandhaltung von sonstigen Grundstückseinrichtungen (interne Verr.)	2224	3224	24	20.000,00	20.000,00	0,00	20.000,00	20.000,00	0,00		
1/211000-614000	Instandhaltung von Gebäuden und Bauten	2224	3224	24	178.000,00	198.000,00	-20.000,00	178.000,00	198.000,00	-20.000,00		
1/211000-614099	Instandhaltung von Gebäuden und Bauten (interne Verr.)	2224	3224	24	50.000,00	50.000,00	0,00	50.000,00	50.000,00	0,00		
1/211000-616000	Instandhaltung von Maschinen und maschinellen Anlagen	2224	3224	24	400,00	400,00	0,00	400,00	400,00	0,00		
1/211000-616400	Instandhaltung von Maschinen und maschinellen Anlagen	2224	3224	24	3.500,00	3.500,00	0,00	3.500,00	3.500,00	0,00		
1/211000-618000	Instandhaltung v.sonstigen Anlagen	2224	3224	24	500,00	500,00	0,00	500,00	500,00	0,00		
1/211000-618100	Instandhaltung v.sonst.Anlagen	2224	3224	24	1.000,00	1.000,00	0,00	1.000,00	1.000,00	0,00		

1. Nachtragsvoranschlag 2020

Magistrat Wiener Neustadt

NVA Ergebnis- und Finanzierungsvoranschlag Detailnachweis

		MVAG			Ergebnisvoranschlag			Finanzierungsvoranschlag		
		EH	FH	QU	VA 2020 inkl. NVA	VA 2020	1. NVA	VA 2020 inkl. NVA	VA 2020	1. NVA
1/211000-618400	Instandhaltung v.sonst.Anlagen	2224	3224	24	14.000,00	14.000,00	0,00	14.000,00	14.000,00	0,00
1/211000-618499	Instandhaltung von sonstigen Anlagen (interne Verr.)	2224	3224	24	5.000,00	5.000,00	0,00	5.000,00	5.000,00	0,00
1/211000-618700	Instandhaltung von sonstigen Anlagen	2224	3224	24	2.000,00	2.000,00	0,00	2.000,00	2.000,00	0,00
1/211000-618799	Instandhaltung von sonstigen Anlagen (interne Verr.)	2224	3224	24	1.000,00	1.000,00	0,00	1.000,00	1.000,00	0,00
1/211000-621000	Sonstige Transporte	2222	3222	24	50.000,00	39.000,00	11.000,00	50.000,00	39.000,00	11.000,00
1/211000-621400	Sonstige Transporte	2222	3222	24	11.000,00	11.000,00	0,00	11.000,00	11.000,00	0,00
1/211000-631500	Telekommunikationsdienste	2222	3222	24	10.000,00	10.000,00	0,00	10.000,00	10.000,00	0,00
1/211000-640000	Rechts- und Beratungsaufwand	2222	3222	24	3.000,00	3.000,00	0,00	3.000,00	3.000,00	0,00
1/211000-650000	Zinsen für Finanzschulden in Euro	2241	3241	25	20.500,00	44.600,00	-24.100,00	20.500,00	44.600,00	-24.100,00
1/211000-670000	Versicherungen	2222	3222	24	19.000,00	19.000,00	0,00	19.000,00	19.000,00	0,00
1/211000-680000	Planmäßige Abschreibung	2226			763.800,00	763.800,00	0,00	0,00	0,00	0,00
1/211000-691000	Schadensvergütungen	2225	3225	24	2.000,00	2.000,00	0,00	2.000,00	2.000,00	0,00
1/211000-700000	Miet- und Pachtaufwand	2223	3223	24	30.000,00	30.000,00	0,00	30.000,00	30.000,00	0,00
1/211000-711200	Gebühren f.d.Benützung v.Gemeindeeinrichtungen u. -anlagen gem. FAG	2225	3225	24	115.000,00	115.000,00	0,00	115.000,00	115.000,00	0,00
1/211000-723400	Amtspauschalien und Repräsentationsaufwendungen	2225	3225	24	300,00	300,00	0,00	300,00	300,00	0,00
1/211000-724090	Reisegebühren	2225	3225	24	1.100,00	1.100,00	0,00	1.100,00	1.100,00	0,00
1/211000-728000	Entgelte für sonstige Leistungen	2225	3225	24	2.000,00	2.000,00	0,00	2.000,00	2.000,00	0,00
1/211000-728050	Entgelte für sonstige Leistungen	2225	3225	24	15.100,00	15.100,00	0,00	15.100,00	15.100,00	0,00
1/211000-728099	Entgelte für sonstige Leistungen (interne Verr.)	2225	3225	24	163.800,00	149.600,00	14.200,00	163.800,00	149.600,00	14.200,00
1/211000-728100	Entgelte für sonstige Leistungen	2225	3225	24	6.500,00	6.500,00	0,00	6.500,00	6.500,00	0,00
1/211000-728200	Entgelte für sonstige Leistungen	2225	3225	24	64.800,00	64.800,00	0,00	64.800,00	64.800,00	0,00
1/211000-728299	Entgelte für sonstige Leistungen (interne Verr.)	2225	3225	24	5.000,00	5.000,00	0,00	5.000,00	5.000,00	0,00
1/211000-728300	Entgelte für sonstige Leistungen	2225	3225	24	2.700,00	2.700,00	0,00	2.700,00	2.700,00	0,00
1/211000-728400	Entgelte für sonstige Leistungen	2225	3225	24	17.500,00	17.500,00	0,00	17.500,00	17.500,00	0,00
1/211000-728499	Entgelte für sonstige Leistungen (interne Verr.)	2225	3225	24	2.500,00	2.500,00	0,00	2.500,00	2.500,00	0,00
1/211000-728600	Entgelte für sonstige Leistungen	2225	3225	24	950.000,00	950.000,00	0,00	950.000,00	950.000,00	0,00
1/211000-729000	Sonstige Aufwendungen	2225	3225	24	40.000,00	40.000,00	0,00	40.000,00	40.000,00	0,00
1/211000-757000	Transfers an private Organisationen ohne Erwerbszweck	2234	3234	27	10.000,00	10.000,00	0,00	10.000,00	10.000,00	0,00
SU 22 / 32	Summe Aufwendungen / Auszahlungen operative Gebarung				4.402.100,00	4.311.600,00	90.500,00	3.638.300,00	3.547.800,00	90.500,00
SA 0 / SA 1	(0) Nettoergebnis (21 - 22) / (1) Geldfluss operative Gebarung (31 - 32)				-3.721.700,00	-3.789.100,00	67.400,00	-2.980.900,00	-3.048.300,00	67.400,00
1/211000-795001	Zuweisung an allgemeine Haushaltsrücklagen	2401			0,00	72.800,00	-72.800,00	0,00	0,00	0,00
SU 23	Summe Haushaltsrücklagen				0,00	-72.800,00	72.800,00	0,00	0,00	0,00

1. Nachtragsvoranschlag 2020

Magistrat Wiener Neustadt

NVA Ergebnis- und Finanzierungsvoranschlag Detailnachweis

	MVAG EH	MVAG FH	QU	Ergebnisvoranschlag			Finanzierungsvoranschlag		
				VA 2020 inkl. NVA	VA 2020	1. NVA	VA 2020 inkl. NVA	VA 2020	1. NVA
SA00	Nettoergebnis nach Zuw./Entn. Haushaltsrücklagen (Saldo 0 +/- SU23)			-3.721.700,00	-3.861.900,00	140.200,00			
Investive Gebarung									
2/211000+301000			3331 33	0,00	0,00	0,00	20.000,00	20.000,00	0,00
SU 33	Summe Einzahlungen investive Gebarung						20.000,00	20.000,00	0,00
1/211000-020000			3414 41	0,00	0,00	0,00	2.000,00	2.000,00	0,00
1/211000-020400			3414 41	0,00	0,00	0,00	3.000,00	3.000,00	0,00
1/211000-042000			3415 41	0,00	0,00	0,00	1.000,00	1.000,00	0,00
1/211000-042200			3415 41	0,00	0,00	0,00	20.000,00	20.000,00	0,00
1/211000-042400			3415 41	0,00	0,00	0,00	50.000,00	50.000,00	0,00
1/211000-042700			3415 41	0,00	0,00	0,00	500,00	500,00	0,00
SU 34	Summe Auszahlungen investive Gebarung						76.500,00	76.500,00	0,00
SA2	Saldo (2) Geldfluss aus der Investiven Gebarung (33 – 34)						-56.500,00	-56.500,00	0,00
SA3	Saldo (3) Nettofinanzierungssaldo (Saldo 1 + Saldo 2)						-3.037.400,00	-3.104.800,00	67.400,00
Finanzierungstätigkeit									
SU 35	Summe Einzahlungen aus der Finanzierungstätigkeit						0,00	0,00	0,00
1/211000-344100			3611 64	0,00	0,00	0,00	34.100,00	34.100,00	0,00
1/211000-346000			3614 65	0,00	0,00	0,00	130.500,00	130.500,00	0,00
SU 36	Summe Auszahlungen aus der Finanzierungstätigkeit						164.600,00	164.600,00	0,00
SA4	Saldo (4) Geldfluss aus der Finanzierungstätigkeit (35 – 36)						-164.600,00	-164.600,00	0,00
SA5	Saldo (5) Geldfluss aus der voranschlagswirksamen Gebarung (Saldo 3 + Saldo 4)						-3.202.000,00	-3.269.400,00	67.400,00
211002	Volksschulen (Zubau VS Barwitzius)								
Operative Gebarung									
SU 21 / 31	Summe Erträge / Einzahlungen operative Gebarung			0,00	0,00	0,00	0,00	0,00	0,00
SU 22 / 32	Summe Aufwendungen / Auszahlungen operative Gebarung			0,00	0,00	0,00	0,00	0,00	0,00
SA 0 / SA 1	(0) Nettoergebnis (21 - 22) / (1) Geldfluss operative Gebarung (31 – 32)			0,00	0,00	0,00	0,00	0,00	0,00
SU 23	Summe Haushaltsrücklagen			0,00	0,00	0,00	0,00	0,00	0,00
SA00	Nettoergebnis nach Zuw./Entn. Haushaltsrücklagen (Saldo 0 +/- SU23)			0,00	0,00	0,00			
Investive Gebarung									
6/211002+300000			3331 33	0,00	0,00	0,00	2.394.000,00	0,00	2.394.000,00
SU 33	Summe Einzahlungen investive Gebarung						2.394.000,00	0,00	2.394.000,00

1. Nachtragsvoranschlag 2020

Magistrat Wiener Neustadt

NVA Ergebnis- und Finanzierungsvoranschlag Detailnachweis

		MVAG			Ergebnisvoranschlag			Finanzierungsvoranschlag		
		EH	FH	QU	VA 2020 inkl. NVA	VA 2020	1. NVA	VA 2020 inkl. NVA	VA 2020	1. NVA
5/211002-010000	Gebäude und Bauten		3413	40	0,00	0,00	0,00	2.407.000,00	2.407.000,00	0,00
SU 34	Summe Auszahlungen investive Gebarung							2.407.000,00	2.407.000,00	0,00
SA2	Saldo (2) Geldfluss aus der Investiven Gebarung (33 – 34)							-13.000,00	-2.407.000,00	2.394.000,00
SA3	Saldo (3) Nettofinanzierungssaldo (Saldo 1 + Saldo 2)							-13.000,00	-2.407.000,00	2.394.000,00
Finanzierungstätigkeit										
6/211002+346000	Investitionsdarlehen von Finanzunternehmen		3514	55	0,00	0,00	0,00	13.000,00	2.407.000,00	-2.394.000,00
SU 35	Summe Einzahlungen aus der Finanzierungstätigkeit							13.000,00	2.407.000,00	-2.394.000,00
SU 36	Summe Auszahlungen aus der Finanzierungstätigkeit							0,00	0,00	0,00
SA4	Saldo (4) Geldfluss aus der Finanzierungstätigkeit (35 – 36)							13.000,00	2.407.000,00	-2.394.000,00
SA5	Saldo (5) Geldfluss aus der voranschlagswirksamen Gebarung (Saldo 3 + Saldo 4)							0,00	0,00	0,00
212	Hauptschulen									
212000	Neue Mittelschulen									
Operative Gebarung										
2/212000+811190	Miet- und Pachtertrag (Sta274 u.a.)	2115	3115	14	41.000,00	65.000,00	-24.000,00	41.000,00	65.000,00	-24.000,00
2/212000+813000	Erträge aus der Auflösung von Investitionszuschüssen (Kapitaltransfers)	2127			1.600,00	1.600,00	0,00	0,00	0,00	0,00
2/212000+816190	Kostenbeiträge (Kostenersätze) für so.Leistg.(Sta.182+184+187+189)	2114	3114	13	912.000,00	730.000,00	182.000,00	912.000,00	730.000,00	182.000,00
2/212000+816290	Kostenbeiträge (Kostenersätze) für so.Leistg.(Sta.84+193+194+212)	2114	3114	13	110.000,00	170.000,00	-60.000,00	110.000,00	170.000,00	-60.000,00
2/212000+816390	Kostenbeiträge (Kostenersätze) für sonstige Leistungen	2114	3114	13	8.000,00	11.000,00	-3.000,00	8.000,00	11.000,00	-3.000,00
2/212000+816590	Kostenbeiträge (Kostenersätze) für sonstige Leistungen	2114	3114	13	135.000,00	52.300,00	82.700,00	135.000,00	52.300,00	82.700,00
2/212000+823000	Sonstige Zinserträge	2131	3131	14	100,00	100,00	0,00	100,00	100,00	0,00
2/212000+828000	Rückersätze von Aufwendungen	2116	3116	18	100,00	100,00	0,00	100,00	100,00	0,00
2/212000+861100	Transfers von Ländern, Landesfonds und Landesk. (Personalf. f. Nachm.Betreuung)	2121	3121	15	146.000,00	0,00	146.000,00	146.000,00	0,00	146.000,00
2/212000+861500	Transfers von Ländern, Landesfonds und Landeskammern (Annuitätenzusch.)	2121	3121	15	117.700,00	117.700,00	0,00	117.700,00	117.700,00	0,00
2/212000+863000	Transfers von sonstigen Trägern öffentlichen Rechts und Sozialversicherungsträgern	2121	3121	15	2.100,00	2.100,00	0,00	2.100,00	2.100,00	0,00
SU 21 / 31	Summe Erträge / Einzahlungen operative Gebarung				1.473.600,00	1.149.900,00	323.700,00	1.472.000,00	1.148.300,00	323.700,00
1/212000-400000	Geringwertige Wirtschaftsgüter des Anlagevermögens	2221	3221	23	2.500,00	2.500,00	0,00	2.500,00	2.500,00	0,00
1/212000-400100	Geringwertige Wirtschaftsgüter des Anlagevermögens	2221	3221	23	100,00	100,00	0,00	100,00	100,00	0,00

1. Nachtragsvoranschlag 2020

Magistrat Wiener Neustadt

NVA Ergebnis- und Finanzierungsvoranschlag Detailnachweis

		MVAG	MVAG	QU	Ergebnisvoranschlag			Finanzierungsvoranschlag		
		EH	FH		VA 2020 inkl. NVA	VA 2020	1. NVA	VA 2020 inkl. NVA	VA 2020	1. NVA
1/212000-400200	Geringwertige Wirtschaftsgüter des Anlagevermögens	2221	3221	23	6.900,00	6.900,00	0,00	6.900,00	6.900,00	0,00
1/212000-400400	Geringwertige Wirtschaftsgüter des Anlagevermögens	2221	3221	23	5.000,00	5.000,00	0,00	5.000,00	5.000,00	0,00
1/212000-400500	Geringwertige Wirtschaftsgüter des Anlagevermögens	2221	3221	23	1.100,00	1.100,00	0,00	1.100,00	1.100,00	0,00
1/212000-452000	Treibstoffe	2221	3221	23	300,00	300,00	0,00	300,00	300,00	0,00
1/212000-452099	Treibstoffe (interne Verr.)	2221	3221	23	300,00	300,00	0,00	300,00	300,00	0,00
1/212000-459090	Sonstige Verbrauchsgüter	2221	3221	23	7.000,00	7.000,00	0,00	7.000,00	7.000,00	0,00
1/212000-459190	Sonstige Verbrauchsgüter	2221	3221	23	4.400,00	4.400,00	0,00	4.400,00	4.400,00	0,00
1/212000-459290	Sonstige Verbrauchsgüter	2221	3221	23	20.300,00	20.300,00	0,00	20.300,00	20.300,00	0,00
1/212000-459490	Sonstige Verbrauchsgüter	2221	3221	23	4.000,00	4.000,00	0,00	4.000,00	4.000,00	0,00
1/212000-459590	Sonstige Verbrauchsgüter	2221	3221	23	800,00	800,00	0,00	800,00	800,00	0,00
1/212000-511000	Geldbezüge für Vertragsbedienstete in handwerklicher Verwendung	2211	3211	20	841.500,00	841.500,00	0,00	841.500,00	841.500,00	0,00
1/212000-511200	Geldbezüge der Vertragsbediensteten in handwerklicher Verwendung	2211	3211	20	19.400,00	19.400,00	0,00	19.400,00	19.400,00	0,00
1/212000-520000	Geldbezüge der ganzjährig beschäftigten Angestellten	2211	3211	20	90.200,00	90.200,00	0,00	90.200,00	90.200,00	0,00
1/212000-520200	Geldbezüge der ganzjährig beschäftigten Angestellten	2211	3211	20	34.200,00	34.200,00	0,00	34.200,00	34.200,00	0,00
1/212000-523000	Geldbezüge der nicht ganzjährig beschäftigten Arbeiter	2211	3211	20	23.800,00	23.800,00	0,00	23.800,00	23.800,00	0,00
1/212000-563000	Sonstige Aufwandsentschädigungen	2213	3213	20	1.500,00	1.500,00	0,00	1.500,00	1.500,00	0,00
1/212000-565000	Mehrleistungsvergütungen	2211	3211	20	8.300,00	8.300,00	0,00	8.300,00	8.300,00	0,00
1/212000-569000	Sonstige Nebengebühren	2211	3211	20	3.000,00	3.000,00	0,00	3.000,00	3.000,00	0,00
1/212000-580000	Dienstgeberbeiträge zum Ausgleichsfonds für Familienbeihilfen	2212	3212	20	31.300,00	31.300,00	0,00	31.300,00	31.300,00	0,00
1/212000-582090	Sonstige Dienstgeberbeiträge zur sozialen Sicherheit	2212	3212	20	188.800,00	188.800,00	0,00	188.800,00	188.800,00	0,00
1/212000-582190	Sonst.DGB.zur soz.Sicherheit (Abfertigung neu)	2212	3212	20	9.400,00	9.400,00	0,00	9.400,00	9.400,00	0,00
1/212000-600100	Energiebezüge: Strom	2222	3222	24	67.000,00	67.000,00	0,00	67.000,00	67.000,00	0,00
1/212000-600190	Energiebezüge: Gas	2222	3222	24	14.000,00	14.000,00	0,00	14.000,00	14.000,00	0,00
1/212000-600390	Energiebezüge: Wärme	2222	3222	24	160.000,00	160.000,00	0,00	160.000,00	160.000,00	0,00
1/212000-610000	Instandhaltung von Grund und Boden	2224	3224	24	3.000,00	3.000,00	0,00	3.000,00	3.000,00	0,00
1/212000-613200	Instandhaltung von sonstigen Grundstückseinrichtungen	2224	3224	24	14.600,00	14.600,00	0,00	14.600,00	14.600,00	0,00
1/212000-613299	Instandhaltung von sonstigen Grundstückseinrichtungen (interne Verr.)	2224	3224	24	29.000,00	29.000,00	0,00	29.000,00	29.000,00	0,00
1/212000-614000	Instandhaltung von Gebäuden und Bauten	2224	3224	24	165.000,00	165.000,00	0,00	165.000,00	165.000,00	0,00

1. Nachtragsvoranschlag 2020

Magistrat Wiener Neustadt

NVA Ergebnis- und Finanzierungsvoranschlag Detailnachweis

		MVAG	MVAG	QU	Ergebnisvoranschlag			Finanzierungsvoranschlag		
		EH	FH		VA 2020 inkl. NVA	VA 2020	1. NVA	VA 2020 inkl. NVA	VA 2020	1. NVA
1/212000-614099	Instandhaltung von Gebäuden und Bauten (interne Verr.)	2224	3224	24	25.000,00	25.000,00	0,00	25.000,00	25.000,00	0,00
1/212000-616000	Instandhaltung von Maschinen und maschinellen Anlagen	2224	3224	24	400,00	400,00	0,00	400,00	400,00	0,00
1/212000-616400	Instandhaltung von Maschinen und maschinellen Anlagen	2224	3224	24	5.000,00	5.000,00	0,00	5.000,00	5.000,00	0,00
1/212000-618000	Instandhaltung v.sonstigen Anlagen	2224	3224	24	1.000,00	1.000,00	0,00	1.000,00	1.000,00	0,00
1/212000-618100	Instandhaltung v.sonst.Anlagen	2224	3224	24	300,00	300,00	0,00	300,00	300,00	0,00
1/212000-618400	Instandhaltung v.sonst.Anlagen	2224	3224	24	12.000,00	12.000,00	0,00	12.000,00	12.000,00	0,00
1/212000-618499	Instandhaltung von sonstigen Anlagen (interne Verr.)	2224	3224	24	6.000,00	6.000,00	0,00	6.000,00	6.000,00	0,00
1/212000-618700	Instandhaltung von sonstigen Anlagen	2224	3224	24	4.000,00	4.000,00	0,00	4.000,00	4.000,00	0,00
1/212000-618799	Instandhaltung von sonstigen Anlagen (interne Verr.)	2224	3224	24	1.000,00	1.000,00	0,00	1.000,00	1.000,00	0,00
1/212000-621000	Sonstige Transporte	2222	3222	24	42.400,00	29.000,00	13.400,00	42.400,00	29.000,00	13.400,00
1/212000-621400	Sonstige Transporte	2222	3222	24	1.000,00	1.000,00	0,00	1.000,00	1.000,00	0,00
1/212000-631500	Telekommunikationsdienste	2222	3222	24	11.000,00	11.000,00	0,00	11.000,00	11.000,00	0,00
1/212000-640000	Rechts- und Beratungsaufwand	2222	3222	24	2.500,00	2.500,00	0,00	2.500,00	2.500,00	0,00
1/212000-650000	Zinsen für Finanzschulden in Euro	2241	3241	25	40.100,00	40.400,00	-300,00	40.100,00	40.400,00	-300,00
1/212000-670000	Versicherungen	2222	3222	24	36.400,00	36.400,00	0,00	36.400,00	36.400,00	0,00
1/212000-680000	Planmäßige Abschreibung	2226			250.900,00	250.900,00	0,00	0,00	0,00	0,00
1/212000-691000	Schadensvergütungen	2225	3225	24	4.000,00	5.000,00	-1.000,00	4.000,00	5.000,00	-1.000,00
1/212000-700000	Miet- und Pachttaufwand	2223	3223	24	216.000,00	216.000,00	0,00	216.000,00	216.000,00	0,00
1/212000-700300	Miet- und Pachttaufwand	2223	3223	24	400,00	400,00	0,00	400,00	400,00	0,00
1/212000-705000	Operating Leasing	2223	3223	24	362.000,00	362.000,00	0,00	362.000,00	362.000,00	0,00
1/212000-711200	Gebühren f.d.Benützung v.Gemeindeeinrichtungen u. -anlagen gem. FAG	2225	3225	24	160.000,00	160.000,00	0,00	160.000,00	160.000,00	0,00
1/212000-723400	Amtspauschalien und Repräsentationsaufwendungen	2225	3225	24	400,00	400,00	0,00	400,00	400,00	0,00
1/212000-724090	Reisegebühren	2225	3225	24	800,00	800,00	0,00	800,00	800,00	0,00
1/212000-728000	Entgelte für sonstige Leistungen	2225	3225	24	3.000,00	3.000,00	0,00	3.000,00	3.000,00	0,00
1/212000-728050	Entgelte für sonstige Leistungen	2225	3225	24	28.600,00	28.600,00	0,00	28.600,00	28.600,00	0,00
1/212000-728099	Entgelte für sonstige Leistungen (interne Verr.)	2225	3225	24	202.900,00	185.400,00	17.500,00	202.900,00	185.400,00	17.500,00
1/212000-728100	Entgelte für sonstige Leistungen	2225	3225	24	1.900,00	1.900,00	0,00	1.900,00	1.900,00	0,00
1/212000-728200	Entgelte für sonstige Leistungen	2225	3225	24	130.700,00	130.700,00	0,00	130.700,00	130.700,00	0,00
1/212000-728299	Entgelte für sonstige Leistungen (interne Verr.)	2225	3225	24	7.000,00	7.000,00	0,00	7.000,00	7.000,00	0,00
1/212000-728300	Entgelte für sonstige Leistungen	2225	3225	24	1.300,00	1.300,00	0,00	1.300,00	1.300,00	0,00
1/212000-728400	Entgelte für sonstige Leistungen	2225	3225	24	13.000,00	13.000,00	0,00	13.000,00	13.000,00	0,00
1/212000-728499	Entgelte für sonstige Leistungen (interne Verr.)	2225	3225	24	4.000,00	4.000,00	0,00	4.000,00	4.000,00	0,00

1. Nachtragsvoranschlag 2020

NVA Ergebnis- und Finanzierungsvoranschlag Detailnachweis

Magistrat Wiener Neustadt

		MVAG			Ergebnisvoranschlag			Finanzierungsvoranschlag		
		EH	FH	QU	VA 2020 inkl. NVA	VA 2020	1. NVA	VA 2020 inkl. NVA	VA 2020	1. NVA
1/212000-728600	Entgelte für sonstige Leistungen	2225	3225	24	425.000,00	450.000,00	-25.000,00	425.000,00	450.000,00	-25.000,00
1/212000-729000	Sonstige Aufwendungen	2225	3225	24	20.000,00	20.000,00	0,00	20.000,00	20.000,00	0,00
1/212000-757000	Transfers an private Organisationen ohne Erwerbszweck	2234	3234	27	5.000,00	15.000,00	-10.000,00	5.000,00	15.000,00	-10.000,00
SU 22 / 32	Summe Aufwendungen / Auszahlungen operative Gebarung				3.781.700,00	3.787.100,00	-5.400,00	3.530.800,00	3.536.200,00	-5.400,00
SA 0 / SA 1	(0) Nettoergebnis (21 - 22) / (1) Geldfluss operative Gebarung (31 - 32)				-2.308.100,00	-2.637.200,00	329.100,00	-2.058.800,00	-2.387.900,00	329.100,00
1/212000-793001	Zuweisung an Zahlungsmittelreserve endfällige Darlehen	2401			94.800,00	94.800,00	0,00	0,00	0,00	0,00
1/212000-795001	Zuweisung an allgemeine Haushaltsrücklagen	2401			0,00	20.400,00	-20.400,00	0,00	0,00	0,00
SU 23	Summe Haushaltsrücklagen				-94.800,00	-115.200,00	20.400,00	0,00	0,00	0,00
SA00	Nettoergebnis nach Zuw./Entn. Haushaltsrücklagen (Saldo 0 +/- SU23)				-2.402.900,00	-2.752.400,00	349.500,00			
Investive Gebarung										
2/212000+301000	Kapitaltransfers von Ländern, Landesfonds und Landeskammern		3331	33	0,00	0,00	0,00	20.000,00	20.000,00	0,00
SU 33	Summe Einzahlungen investive Gebarung							20.000,00	20.000,00	0,00
1/212000-004000	Wasser- und Abwasserbauten und -anlagen		3412	40	0,00	0,00	0,00	0,00	25.000,00	-25.000,00
1/212000-020000	Maschinen und maschinelle Anlagen		3414	41	0,00	0,00	0,00	400,00	400,00	0,00
1/212000-020400	Maschinen u.maschinelle Anlagen		3414	41	0,00	0,00	0,00	3.700,00	3.700,00	0,00
1/212000-042000	Amts-, Betriebs- und Geschäftsausstattung		3415	41	0,00	0,00	0,00	1.000,00	1.000,00	0,00
1/212000-042200	Amts-, Betriebs- und Geschäftsausstattung		3415	41	0,00	0,00	0,00	90.000,00	60.000,00	30.000,00
1/212000-042400	Amts-, Betriebs- und Geschäftsausstattung		3415	41	0,00	0,00	0,00	50.000,00	50.000,00	0,00
1/212000-042700	Amts-, Betriebs- und Geschäftsausstattung		3415	41	0,00	0,00	0,00	500,00	500,00	0,00
SU 34	Summe Auszahlungen investive Gebarung							145.600,00	140.600,00	5.000,00
SA2	Saldo (2) Geldfluss aus der Investiven Gebarung (33 - 34)							-125.600,00	-120.600,00	-5.000,00
SA3	Saldo (3) Nettofinanzierungssaldo (Saldo 1 + Saldo 2)							-2.184.400,00	-2.508.500,00	324.100,00
Finanzierungstätigkeit										
SU 35	Summe Einzahlungen aus der Finanzierungstätigkeit							0,00	0,00	0,00
1/212000-346000	Investitionsdarlehen von Finanzunternehmen		3614	65	0,00	0,00	0,00	180.800,00	180.700,00	100,00
SU 36	Summe Auszahlungen aus der Finanzierungstätigkeit							180.800,00	180.700,00	100,00
SA4	Saldo (4) Geldfluss aus der Finanzierungstätigkeit (35 - 36)							-180.800,00	-180.700,00	-100,00
SA5	Saldo (5) Geldfluss aus der voranschlagswirksamen Gebarung (Saldo 3 + Saldo 4)							-2.365.200,00	-2.689.200,00	324.000,00

1. Nachtragsvoranschlag 2020

Magistrat Wiener Neustadt

NVA Ergebnis- und Finanzierungsvoranschlag Detailnachweis

		MVAG	MVAG	QU	Ergebnisvoranschlag			Finanzierungsvoranschlag		
		EH	FH		VA 2020 inkl. NVA	VA 2020	1. NVA	VA 2020 inkl. NVA	VA 2020	1. NVA
213	Sonderschulen									
213000	Sonderschulen									
Operative Gebarung										
2/213000+816190	Kostenbeiträge (Kostensätze) für sonstige Leistungen (Sta.179+180)	2114	3114	13	24.000,00	15.000,00	9.000,00	24.000,00	15.000,00	9.000,00
2/213000+816290	Kostenbeiträge (Kostensätze) für sonstige Leistungen (Sta.85+195)	2114	3114	13	7.300,00	9.000,00	-1.700,00	7.300,00	9.000,00	-1.700,00
2/213000+816390	Kostenbeiträge (Kostensätze) für sonstige Leistungen	2114	3114	13	400,00	400,00	0,00	400,00	400,00	0,00
2/213000+816590	Kostenbeiträge (Kostensätze) für sonstige Leistungen	2114	3114	13	2.600,00	2.600,00	0,00	2.600,00	2.600,00	0,00
2/213000+861100	Transfers von Ländern, Landesfonds und Landesk. (Personalf. f. Nachm.Betreuung)	2121	3121	15	33.000,00	0,00	33.000,00	33.000,00	0,00	33.000,00
SU 21 / 31	Summe Erträge / Einzahlungen operative Gebarung				67.300,00	27.000,00	40.300,00	67.300,00	27.000,00	40.300,00
1/213000-400000	Geringwertige Wirtschaftsgüter des Anlagevermögens	2221	3221	23	300,00	300,00	0,00	300,00	300,00	0,00
1/213000-400100	Geringwertige Wirtschaftsgüter des Anlagevermögens	2221	3221	23	100,00	100,00	0,00	100,00	100,00	0,00
1/213000-400200	Geringwertige Wirtschaftsgüter des Anlagevermögens	2221	3221	23	400,00	400,00	0,00	400,00	400,00	0,00
1/213000-400400	Geringwertige Wirtschaftsgüter des Anlagevermögens	2221	3221	23	100,00	100,00	0,00	100,00	100,00	0,00
1/213000-452000	Treibstoffe	2221	3221	23	100,00	100,00	0,00	100,00	100,00	0,00
1/213000-452099	Treibstoffe (interne Verr.)	2221	3221	23	100,00	100,00	0,00	100,00	100,00	0,00
1/213000-459090	Sonstige Verbrauchsgüter	2221	3221	23	700,00	700,00	0,00	700,00	700,00	0,00
1/213000-459190	Sonstige Verbrauchsgüter	2221	3221	23	500,00	500,00	0,00	500,00	500,00	0,00
1/213000-459290	Sonstige Verbrauchsgüter	2221	3221	23	3.400,00	3.400,00	0,00	3.400,00	3.400,00	0,00
1/213000-459490	Sonstige Verbrauchsgüter	2221	3221	23	1.000,00	1.000,00	0,00	1.000,00	1.000,00	0,00
1/213000-511000	Geldbezüge der Vertragsbediensteten in handwerklicher Verwendung	2211	3211	20	147.300,00	147.300,00	0,00	147.300,00	147.300,00	0,00
1/213000-563000	Sonstige Aufwandsentschädigungen	2213	3213	20	800,00	800,00	0,00	800,00	800,00	0,00
1/213000-565000	Mehrleistungsvergütungen	2211	3211	20	900,00	900,00	0,00	900,00	900,00	0,00
1/213000-580000	Dienstgeberbeiträge zum Ausgleichsfonds für Familienbeihilfen	2212	3212	20	5.800,00	5.800,00	0,00	5.800,00	5.800,00	0,00
1/213000-582090	Sonstige Dienstgeberbeiträge zur sozialen Sicherheit	2212	3212	20	29.800,00	29.800,00	0,00	29.800,00	29.800,00	0,00
1/213000-582190	Sonst.DGB.zur soz.Sicherheit (Abfertigung neu)	2212	3212	20	1.600,00	1.600,00	0,00	1.600,00	1.600,00	0,00
1/213000-600100	Energiebezüge: Strom	2222	3222	24	2.300,00	2.300,00	0,00	2.300,00	2.300,00	0,00
1/213000-600190	Energiebezüge: Gas	2222	3222	24	300,00	300,00	0,00	300,00	300,00	0,00
1/213000-600390	Energiebezüge: Wärme	2222	3222	24	15.000,00	15.000,00	0,00	15.000,00	15.000,00	0,00

1. Nachtragsvoranschlag 2020

Magistrat Wiener Neustadt

NVA Ergebnis- und Finanzierungsvoranschlag Detailnachweis

		MVAG	MVAG	QU	Ergebnisvoranschlag			Finanzierungsvoranschlag		
		EH	FH		VA 2020 inkl. NVA	VA 2020	1. NVA	VA 2020 inkl. NVA	VA 2020	1. NVA
1/213000-613400	Instandhaltung von sonstigen Grundstückseinrichtungen	2224	3224	24	1.000,00	1.000,00	0,00	1.000,00	1.000,00	0,00
1/213000-613499	Instandhaltung von sonstigen Grundstückseinrichtungen (interne Verr.)	2224	3224	24	500,00	500,00	0,00	500,00	500,00	0,00
1/213000-614000	Instandhaltung von Gebäuden und Bauten	2224	3224	24	10.000,00	10.000,00	0,00	10.000,00	10.000,00	0,00
1/213000-614099	Instandhaltung von Gebäuden und Bauten (interne Verr.)	2224	3224	24	2.700,00	2.700,00	0,00	2.700,00	2.700,00	0,00
1/213000-616000	Instandhaltung von Maschinen und maschinellen Anlagen	2224	3224	24	100,00	100,00	0,00	100,00	100,00	0,00
1/213000-616400	Instandhaltung von Maschinen und maschinellen Anlagen	2224	3224	24	100,00	100,00	0,00	100,00	100,00	0,00
1/213000-618000	Instandhaltung v.sonstigen Anlagen	2224	3224	24	100,00	100,00	0,00	100,00	100,00	0,00
1/213000-618100	Instandhaltung v.sonst.Anlagen	2224	3224	24	100,00	100,00	0,00	100,00	100,00	0,00
1/213000-618400	Instandhaltung v.sonst.Anlagen	2224	3224	24	500,00	500,00	0,00	500,00	500,00	0,00
1/213000-618499	Instandhaltung von sonstigen Anlagen (interne Verr.)	2224	3224	24	500,00	500,00	0,00	500,00	500,00	0,00
1/213000-618700	Instandhaltung von sonstigen Anlagen	2224	3224	24	800,00	800,00	0,00	800,00	800,00	0,00
1/213000-621000	Sonstige Transporte	2222	3222	24	6.000,00	4.000,00	2.000,00	6.000,00	4.000,00	2.000,00
1/213000-631500	Telekommunikationsdienste	2222	3222	24	500,00	500,00	0,00	500,00	500,00	0,00
1/213000-640000	Rechts- und Beratungsaufwand	2222	3222	24	1.000,00	1.000,00	0,00	1.000,00	1.000,00	0,00
1/213000-680000	Planmäßige Abschreibung	2226			56.100,00	56.100,00	0,00	0,00	0,00	0,00
1/213000-711200	Gebühren f.d.Benützung v.Gemeindeeinrichtungen u. -anlagen gem. FAG	2225	3225	24	8.000,00	8.000,00	0,00	8.000,00	8.000,00	0,00
1/213000-723400	Amtspauschalien und Repräsentationsaufwendungen	2225	3225	24	100,00	100,00	0,00	100,00	100,00	0,00
1/213000-724090	Reisegebühren	2225	3225	24	200,00	200,00	0,00	200,00	200,00	0,00
1/213000-728000	Entgelte für sonstige Leistungen	2225	3225	24	200,00	200,00	0,00	200,00	200,00	0,00
1/213000-728050	Entgelte für sonstige Leistungen	2225	3225	24	1.300,00	1.300,00	0,00	1.300,00	1.300,00	0,00
1/213000-728099	Entgelte für sonstige Leistungen (interne Verr.)	2225	3225	24	10.600,00	9.700,00	900,00	10.600,00	9.700,00	900,00
1/213000-728100	Entgelte für sonstige Leistungen	2225	3225	24	700,00	700,00	0,00	700,00	700,00	0,00
1/213000-728200	Entgelte für sonstige Leistungen	2225	3225	24	5.000,00	5.000,00	0,00	5.000,00	5.000,00	0,00
1/213000-728299	Entgelte für sonstige Leistungen (interne Verr.)	2225	3225	24	500,00	500,00	0,00	500,00	500,00	0,00
1/213000-728300	Entgelte für sonstige Leistungen	2225	3225	24	400,00	400,00	0,00	400,00	400,00	0,00
1/213000-728400	Entgelte für sonstige Leistungen	2225	3225	24	500,00	500,00	0,00	500,00	500,00	0,00
1/213000-728499	Entgelte für sonstige Leistungen (interne Verr.)	2225	3225	24	500,00	500,00	0,00	500,00	500,00	0,00
1/213000-728600	Entgelte für sonstige Leistungen	2225	3225	24	82.000,00	82.000,00	0,00	82.000,00	82.000,00	0,00
1/213000-729000	Sonstige Aufwendungen	2225	3225	24	12.500,00	12.500,00	0,00	12.500,00	12.500,00	0,00

1. Nachtragsvoranschlag 2020

Magistrat Wiener Neustadt

NVA Ergebnis- und Finanzierungsvoranschlag Detailnachweis

		MVAG			Ergebnisvoranschlag			Finanzierungsvoranschlag		
		EH	FH	QU	VA 2020 inkl. NVA	VA 2020	1. NVA	VA 2020 inkl. NVA	VA 2020	1. NVA
1/213000-757000	Transfers an private Organisationen ohne Erwerbszweck	2234	3234	27	600,00	10.600,00	-10.000,00	600,00	10.600,00	-10.000,00
SU 22 / 32	Summe Aufwendungen / Auszahlungen operative Gebarung				413.600,00	420.700,00	-7.100,00	357.500,00	364.600,00	-7.100,00
SA 0 / SA 1	(0) Nettoergebnis (21 - 22) / (1) Geldfluss operative Gebarung (31 - 32)				-346.300,00	-393.700,00	47.400,00	-290.200,00	-337.600,00	47.400,00
SU 23	Summe Haushaltsrücklagen				0,00	0,00	0,00	0,00	0,00	0,00
SA00	Nettoergebnis nach Zuw./Entn. Haushaltsrücklagen (Saldo 0 +/- SU23)				-346.300,00	-393.700,00	47.400,00			
Investive Gebarung										
SU 33	Summe Einzahlungen investive Gebarung							0,00	0,00	0,00
1/213000-020000	Maschinen und maschinelle Anlagen		3414	41	0,00	0,00	0,00	300,00	300,00	0,00
1/213000-020400	Maschinen u.maschinelle Anlagen		3414	41	0,00	0,00	0,00	300,00	300,00	0,00
1/213000-042000	Amts-, Betriebs- und Geschäftsausstattung		3415	41	0,00	0,00	0,00	300,00	300,00	0,00
1/213000-042400	Amts-, Betriebs- und Geschäftsausstattung		3415	41	0,00	0,00	0,00	10.000,00	10.000,00	0,00
1/213000-042700	Amts-, Betriebs- und Geschäftsausstattung		3415	41	0,00	0,00	0,00	500,00	500,00	0,00
SU 34	Summe Auszahlungen investive Gebarung							11.400,00	11.400,00	0,00
SA2	Saldo (2) Geldfluss aus der Investiven Gebarung (33 - 34)							-11.400,00	-11.400,00	0,00
SA3	Saldo (3) Nettofinanzierungssaldo (Saldo 1 + Saldo 2)							-301.600,00	-349.000,00	47.400,00
Finanzierungstätigkeit										
SU 35	Summe Einzahlungen aus der Finanzierungstätigkeit							0,00	0,00	0,00
SU 36	Summe Auszahlungen aus der Finanzierungstätigkeit							0,00	0,00	0,00
SA4	Saldo (4) Geldfluss aus der Finanzierungstätigkeit (35 - 36)							0,00	0,00	0,00
SA5	Saldo (5) Geldfluss aus der voranschlagswirksamen Gebarung (Saldo 3 + Saldo 4)							-301.600,00	-349.000,00	47.400,00
213100	Sonderschulen (HPI-Schule)									
Operative Gebarung										
2/213100+816190	Kostenbeiträge (Kostenersätze) für sonstige Leistungen	2114	3114	13	17.500,00	29.500,00	-12.000,00	17.500,00	29.500,00	-12.000,00
2/213100+816290	Kostenbeiträge (Kostenersätze) für sonstige Leistungen	2114	3114	13	11.900,00	15.000,00	-3.100,00	11.900,00	15.000,00	-3.100,00
2/213100+816390	Kostenbeiträge (Kostenersätze) für sonstige Leistungen	2114	3114	13	100,00	100,00	0,00	100,00	100,00	0,00
2/213100+816590	Kostenbeiträge (Kostenersätze) für sonstige Leistungen	2114	3114	13	35.000,00	35.000,00	0,00	35.000,00	35.000,00	0,00
2/213100+823000	Sonstige Zinserträge	2131	3131	14	100,00	100,00	0,00	100,00	100,00	0,00
2/213100+861100	Transfers von Ländern, Landesfonds und Landesk. (Personalf. f. Nachm.Betreuung)	2121	3121	15	40.000,00	0,00	40.000,00	40.000,00	0,00	40.000,00
SU 21 / 31	Summe Erträge / Einzahlungen operative Gebarung				104.600,00	79.700,00	24.900,00	104.600,00	79.700,00	24.900,00

1. Nachtragsvoranschlag 2020

Magistrat Wiener Neustadt

NVA Ergebnis- und Finanzierungsvoranschlag Detailnachweis

		MVAG	MVAG	QU	Ergebnisvoranschlag			Finanzierungsvoranschlag		
		EH	FH		VA 2020 inkl. NVA	VA 2020	1. NVA	VA 2020 inkl. NVA	VA 2020	1. NVA
1/213100-400000	Geringwertige Wirtschaftsgüter des Anlagevermögens	2221	3221	23	500,00	500,00	0,00	500,00	500,00	0,00
1/213100-400100	Geringwertige Wirtschaftsgüter des Anlagevermögens	2221	3221	23	100,00	100,00	0,00	100,00	100,00	0,00
1/213100-400200	Geringwertige Wirtschaftsgüter des Anlagevermögens	2221	3221	23	200,00	200,00	0,00	200,00	200,00	0,00
1/213100-400400	Geringwertige Wirtschaftsgüter des Anlagevermögens	2221	3221	23	200,00	200,00	0,00	200,00	200,00	0,00
1/213100-400500	Geringwertige Wirtschaftsgüter des Anlagevermögens	2221	3221	23	300,00	300,00	0,00	300,00	300,00	0,00
1/213100-452000	Treibstoffe	2221	3221	23	100,00	100,00	0,00	100,00	100,00	0,00
1/213100-452099	Treibstoffe (interne Verr.)	2221	3221	23	100,00	100,00	0,00	100,00	100,00	0,00
1/213100-459090	Sonstige Verbrauchsgüter	2221	3221	23	2.500,00	2.500,00	0,00	2.500,00	2.500,00	0,00
1/213100-459190	Sonstige Verbrauchsgüter	2221	3221	23	200,00	200,00	0,00	200,00	200,00	0,00
1/213100-459290	Sonstige Verbrauchsgüter	2221	3221	23	1.000,00	1.000,00	0,00	1.000,00	1.000,00	0,00
1/213100-459490	Sonstige Verbrauchsgüter	2221	3221	23	100,00	100,00	0,00	100,00	100,00	0,00
1/213100-511000	Geldbezüge der Vertragsbediensteten in handwerklicher Verwendung	2211	3211	20	35.200,00	35.200,00	0,00	35.200,00	35.200,00	0,00
1/213100-569000	Sonstige Nebengebühren	2211	3211	20	1.300,00	1.300,00	0,00	1.300,00	1.300,00	0,00
1/213100-580000	Dienstgeberbeiträge zum Ausgleichsfonds für Familienbeihilfen	2212	3212	20	700,00	700,00	0,00	700,00	700,00	0,00
1/213100-582090	Sonstige Dienstgeberbeiträge zur sozialen Sicherheit	2212	3212	20	7.300,00	7.300,00	0,00	7.300,00	7.300,00	0,00
1/213100-582190	Sonst.DGB.zur soz.Sicherheit (Abfertigung neu)	2212	3212	20	600,00	600,00	0,00	600,00	600,00	0,00
1/213100-600100	Energiebezüge: Strom	2222	3222	24	3.800,00	3.800,00	0,00	3.800,00	3.800,00	0,00
1/213100-600390	Energiebezüge: Wärme	2222	3222	24	16.000,00	16.000,00	0,00	16.000,00	16.000,00	0,00
1/213100-613400	Instandhaltung von sonstigen Grundstückseinrichtungen	2224	3224	24	200,00	200,00	0,00	200,00	200,00	0,00
1/213100-613499	Instandhaltung von sonstigen Grundstückseinrichtungen (interne Verr.)	2224	3224	24	600,00	600,00	0,00	600,00	600,00	0,00
1/213100-614000	Instandhaltung von Gebäuden und Bauten	2224	3224	24	5.000,00	5.000,00	0,00	5.000,00	5.000,00	0,00
1/213100-614099	Instandhaltung von Gebäuden und Bauten (interne Verr.)	2224	3224	24	2.000,00	2.000,00	0,00	2.000,00	2.000,00	0,00
1/213100-616000	Instandhaltung von Maschinen und maschinellen Anlagen	2224	3224	24	100,00	100,00	0,00	100,00	100,00	0,00
1/213100-616400	Instandhaltung von Maschinen und maschinellen Anlagen	2224	3224	24	100,00	100,00	0,00	100,00	100,00	0,00
1/213100-618000	Instandhaltung v.sonstigen Anlagen	2224	3224	24	100,00	100,00	0,00	100,00	100,00	0,00
1/213100-618100	Instandhaltung v.sonst.Anlagen	2224	3224	24	100,00	100,00	0,00	100,00	100,00	0,00
1/213100-618400	Instandhaltung v.sonst.Anlagen	2224	3224	24	200,00	200,00	0,00	200,00	200,00	0,00

1. Nachtragsvoranschlag 2020

Magistrat Wiener Neustadt

NVA Ergebnis- und Finanzierungsvoranschlag Detailnachweis

		MVAG	MVAG	QU	Ergebnisvoranschlag			Finanzierungsvoranschlag		
		EH	FH		VA 2020 inkl. NVA	VA 2020	1. NVA	VA 2020 inkl. NVA	VA 2020	1. NVA
1/213100-618499	Instandhaltung von sonstigen Anlagen (interne Verr.)	2224	3224	24	300,00	300,00	0,00	300,00	300,00	0,00
1/213100-618700	Instandhaltung von sonstigen Anlagen	2224	3224	24	400,00	400,00	0,00	400,00	400,00	0,00
1/213100-621000	Sonstige Transporte	2222	3222	24	100,00	100,00	0,00	100,00	100,00	0,00
1/213100-631500	Telekommunikationsdienste	2222	3222	24	1.200,00	1.200,00	0,00	1.200,00	1.200,00	0,00
1/213100-640000	Rechts- und Beratungsaufwand	2222	3222	24	200,00	200,00	0,00	200,00	200,00	0,00
1/213100-670000	Versicherungen	2222	3222	24	2.200,00	2.200,00	0,00	2.200,00	2.200,00	0,00
1/213100-680000	Planmäßige Abschreibung	2226			22.200,00	22.200,00	0,00	0,00	0,00	0,00
1/213100-711200	Gebühren f.d.Benützung v.Gemeindeeinrichtungen u. -anlagen gem. FAG	2225	3225	24	10.000,00	10.000,00	0,00	10.000,00	10.000,00	0,00
1/213100-728000	Entgelte für sonstige Leistungen	2225	3225	24	100,00	100,00	0,00	100,00	100,00	0,00
1/213100-728050	Entgelte für sonstige Leistungen	2225	3225	24	1.700,00	1.700,00	0,00	1.700,00	1.700,00	0,00
1/213100-728099	Entgelte für sonstige Leistungen (interne Verr.)	2225	3225	24	3.500,00	3.200,00	300,00	3.500,00	3.200,00	300,00
1/213100-728100	Entgelte für sonstige Leistungen	2225	3225	24	100,00	100,00	0,00	100,00	100,00	0,00
1/213100-728200	Entgelte für sonstige Leistungen	2225	3225	24	6.000,00	6.000,00	0,00	6.000,00	6.000,00	0,00
1/213100-728299	Entgelte für sonstige Leistungen (interne Verr.)	2225	3225	24	900,00	900,00	0,00	900,00	900,00	0,00
1/213100-728300	Entgelte für sonstige Leistungen	2225	3225	24	100,00	100,00	0,00	100,00	100,00	0,00
1/213100-728400	Entgelte für sonstige Leistungen	2225	3225	24	100,00	100,00	0,00	100,00	100,00	0,00
1/213100-728499	Entgelte für sonstige Leistungen (interne Verr.)	2225	3225	24	100,00	100,00	0,00	100,00	100,00	0,00
1/213100-728600	Entgelte für sonstige Leistungen	2225	3225	24	220.000,00	190.000,00	30.000,00	220.000,00	190.000,00	30.000,00
1/213100-729000	Sonstige Aufwendungen	2225	3225	24	600,00	600,00	0,00	600,00	600,00	0,00
1/213100-757000	Transfers an private Organisationen ohne Erwerbszweck	2234	3234	27	200,00	200,00	0,00	200,00	200,00	0,00
SU 22 / 32	Summe Aufwendungen / Auszahlungen operative Gebarung				348.600,00	318.300,00	30.300,00	326.400,00	296.100,00	30.300,00
SA 0 / SA 1	(0) Nettoergebnis (21 - 22) / (1) Geldfluss operative Gebarung (31 - 32)				-244.000,00	-238.600,00	-5.400,00	-221.800,00	-216.400,00	-5.400,00
SU 23	Summe Haushaltsrücklagen				0,00	0,00	0,00	0,00	0,00	0,00
SA00	Nettoergebnis nach Zuw./Entn. Haushaltsrücklagen (Saldo 0 +/- SU23)				-244.000,00	-238.600,00	-5.400,00			
Investive Gebarung										
SU 33	Summe Einzahlungen investive Gebarung							0,00	0,00	0,00
1/213100-020400	Maschinen u.maschinelle Anlagen		3414	41	0,00	0,00	0,00	100,00	100,00	0,00
1/213100-042000	Amts-, Betriebs- und Geschäftsausstattung		3415	41	0,00	0,00	0,00	100,00	100,00	0,00
1/213100-042200	Amts-, Betriebs- und Geschäftsausstattung		3415	41	0,00	0,00	0,00	900,00	900,00	0,00
1/213100-042400	Amts-, Betriebs- und Geschäftsausstattung		3415	41	0,00	0,00	0,00	1.000,00	1.000,00	0,00

1. Nachtragsvoranschlag 2020

NVA Ergebnis- und Finanzierungsvoranschlag Detailnachweis

Magistrat Wiener Neustadt

		MVAG			Ergebnisvoranschlag			Finanzierungsvoranschlag		
		EH	FH	QU	VA 2020 inkl. NVA	VA 2020	1. NVA	VA 2020 inkl. NVA	VA 2020	1. NVA
1/213100-042700	Amts-, Betriebs- und Geschäftsausstattung		3415	41	0,00	0,00	0,00	500,00	500,00	0,00
SU 34	Summe Auszahlungen investive Gebarung							2.600,00	2.600,00	0,00
SA2	Saldo (2) Geldfluss aus der Investiven Gebarung (33 – 34)							-2.600,00	-2.600,00	0,00
SA3	Saldo (3) Nettofinanzierungssaldo (Saldo 1 + Saldo 2)							-224.400,00	-219.000,00	-5.400,00
Finanzierungstätigkeit										
SU 35	Summe Einzahlungen aus der Finanzierungstätigkeit							0,00	0,00	0,00
SU 36	Summe Auszahlungen aus der Finanzierungstätigkeit							0,00	0,00	0,00
SA4	Saldo (4) Geldfluss aus der Finanzierungstätigkeit (35 – 36)							0,00	0,00	0,00
SA5	Saldo (5) Geldfluss aus der voranschlagswirksamen Gebarung (Saldo 3 + Saldo 4)							-224.400,00	-219.000,00	-5.400,00
22	Berufsbildender Unterricht; Anstalten der Lehrer- und Erzieherbildung									
220	Berufsbildende Pflichtschulen									
220000	Berufsbildende Pflichtschulen									
Operative Gebarung										
SU 21 / 31	Summe Erträge / Einzahlungen operative Gebarung				0,00	0,00	0,00	0,00	0,00	0,00
1/220000-729000	Sonstige Aufwendungen		2225	3225 24	934.500,00	934.500,00	0,00	934.500,00	934.500,00	0,00
SU 22 / 32	Summe Aufwendungen / Auszahlungen operative Gebarung				934.500,00	934.500,00	0,00	934.500,00	934.500,00	0,00
SA 0 / SA 1	(0) Nettoergebnis (21 - 22) / (1) Geldfluss operative Gebarung (31 – 32)				-934.500,00	-934.500,00	0,00	-934.500,00	-934.500,00	0,00
SU 23	Summe Haushaltsrücklagen				0,00	0,00	0,00	0,00	0,00	0,00
SA00	Nettoergebnis nach Zuw./Entn. Haushaltsrücklagen (Saldo 0 +/- SU23)				-934.500,00	-934.500,00	0,00			
Investive Gebarung										
SU 33	Summe Einzahlungen investive Gebarung							0,00	0,00	0,00
SU 34	Summe Auszahlungen investive Gebarung							0,00	0,00	0,00
SA2	Saldo (2) Geldfluss aus der Investiven Gebarung (33 – 34)							0,00	0,00	0,00
SA3	Saldo (3) Nettofinanzierungssaldo (Saldo 1 + Saldo 2)							-934.500,00	-934.500,00	0,00
Finanzierungstätigkeit										
SU 35	Summe Einzahlungen aus der Finanzierungstätigkeit							0,00	0,00	0,00
SU 36	Summe Auszahlungen aus der Finanzierungstätigkeit							0,00	0,00	0,00
SA4	Saldo (4) Geldfluss aus der Finanzierungstätigkeit (35 – 36)							0,00	0,00	0,00
SA5	Saldo (5) Geldfluss aus der voranschlagswirksamen Gebarung (Saldo 3 + Saldo 4)							-934.500,00	-934.500,00	0,00
222	Berufsbildende höhere Schulen									
222000	Berufsbildende höhere Schulen (HLW)									
Operative Gebarung										
2/222000+810000	Erträge aus Leistungen		2114	3114 13	355.000,00	383.000,00	-28.000,00	355.000,00	383.000,00	-28.000,00

1. Nachtragsvoranschlag 2020

Magistrat Wiener Neustadt

NVA Ergebnis- und Finanzierungsvoranschlag Detailnachweis

		MVAG	MVAG	QU	Ergebnisvoranschlag			Finanzierungsvoranschlag		
		EH	FH		VA 2020 inkl. NVA	VA 2020	1. NVA	VA 2020 inkl. NVA	VA 2020	1. NVA
2/222000+816190	Kostenbeiträge (Kostensätze) für sonstige Leistungen	2114	3114	13	2.000,00	2.000,00	0,00	2.000,00	2.000,00	0,00
2/222000+823000	Sonstige Zinserträge	2131	3131	14	100,00	100,00	0,00	100,00	100,00	0,00
SU 21 / 31	Summe Erträge / Einzahlungen operative Gebarung				357.100,00	385.100,00	-28.000,00	357.100,00	385.100,00	-28.000,00
1/222000-400000	Geringwertige Wirtschaftsgüter des Anlagevermögens	2221	3221	23	1.500,00	1.500,00	0,00	1.500,00	1.500,00	0,00
1/222000-400100	Geringwertige Wirtschaftsgüter des Anlagevermögens	2221	3221	23	100,00	100,00	0,00	100,00	100,00	0,00
1/222000-400200	Geringwertige Wirtschaftsgüter des Anlagevermögens	2221	3221	23	1.700,00	1.700,00	0,00	1.700,00	1.700,00	0,00
1/222000-400400	Geringwertige Wirtschaftsgüter des Anlagevermögens	2221	3221	23	800,00	800,00	0,00	800,00	800,00	0,00
1/222000-400500	Geringwertige Wirtschaftsgüter des Anlagevermögens	2221	3221	23	1.500,00	1.500,00	0,00	1.500,00	1.500,00	0,00
1/222000-452000	Treibstoffe	2221	3221	23	100,00	100,00	0,00	100,00	100,00	0,00
1/222000-452099	Treibstoffe (interne Verr.)	2221	3221	23	100,00	100,00	0,00	100,00	100,00	0,00
1/222000-459090	Sonstige Verbrauchsgüter	2221	3221	23	6.000,00	6.000,00	0,00	6.000,00	6.000,00	0,00
1/222000-459190	Sonstige Verbrauchsgüter	2221	3221	23	3.300,00	3.300,00	0,00	3.300,00	3.300,00	0,00
1/222000-459290	Sonstige Verbrauchsgüter	2221	3221	23	8.400,00	8.400,00	0,00	8.400,00	8.400,00	0,00
1/222000-459490	Sonstige Verbrauchsgüter	2221	3221	23	1.000,00	1.000,00	0,00	1.000,00	1.000,00	0,00
1/222000-510000	Geldbezüge der Vertragsbediensteten der Verwaltung	2211	3211	20	55.700,00	55.700,00	0,00	55.700,00	55.700,00	0,00
1/222000-511000	Geldbezüge der Vertragsbediensteten in handwerklicher Verwendung	2211	3211	20	109.800,00	109.800,00	0,00	109.800,00	109.800,00	0,00
1/222000-523000	Geldbezüge der nicht ganzjährig beschäftigten Arbeiter	2211	3211	20	23.800,00	23.800,00	0,00	23.800,00	23.800,00	0,00
1/222000-563000	Sonstige Aufwandsentschädigungen	2213	3213	20	1.200,00	1.200,00	0,00	1.200,00	1.200,00	0,00
1/222000-565000	Mehrleistungsvergütungen	2211	3211	20	1.800,00	1.800,00	0,00	1.800,00	1.800,00	0,00
1/222000-580000	Dienstgeberbeiträge zum Ausgleichsfonds für Familienbeihilfen	2212	3212	20	5.500,00	5.500,00	0,00	5.500,00	5.500,00	0,00
1/222000-582090	Sonstige Dienstgeberbeiträge zur sozialen Sicherheit	2212	3212	20	34.300,00	34.300,00	0,00	34.300,00	34.300,00	0,00
1/222000-582190	Sonst. DGB.zur soz.Sicherheit (Abfertigung neu)	2212	3212	20	300,00	300,00	0,00	300,00	300,00	0,00
1/222000-600100	Energiebezüge: Strom	2222	3222	24	12.000,00	12.000,00	0,00	12.000,00	12.000,00	0,00
1/222000-600190	Energiebezüge: Gas	2222	3222	24	24.000,00	24.000,00	0,00	24.000,00	24.000,00	0,00
1/222000-614000	Instandhaltung von Gebäuden und Bauten	2224	3224	24	10.000,00	10.000,00	0,00	10.000,00	10.000,00	0,00
1/222000-614099	Instandhaltung von Gebäuden und Bauten (interne Verr.)	2224	3224	24	1.400,00	1.400,00	0,00	1.400,00	1.400,00	0,00
1/222000-616000	Instandhaltung von Maschinen und maschinellen Anlagen	2224	3224	24	500,00	500,00	0,00	500,00	500,00	0,00

1. Nachtragsvoranschlag 2020

Magistrat Wiener Neustadt

NVA Ergebnis- und Finanzierungsvoranschlag Detailnachweis

		MVAG	MVAG	QU	Ergebnisvoranschlag			Finanzierungsvoranschlag		
		EH	FH		VA 2020 inkl. NVA	VA 2020	1. NVA	VA 2020 inkl. NVA	VA 2020	1. NVA
1/222000-616400	Instandhaltung von Maschinen und maschinellen Anlagen	2224	3224	24	500,00	500,00	0,00	500,00	500,00	0,00
1/222000-618000	Instandhaltung v.sonstigen Anlagen	2224	3224	24	3.000,00	3.000,00	0,00	3.000,00	3.000,00	0,00
1/222000-618100	Instandhaltung v.sonst.Anlagen	2224	3224	24	100,00	100,00	0,00	100,00	100,00	0,00
1/222000-618400	Instandhaltung v.sonst.Anlagen	2224	3224	24	2.000,00	2.000,00	0,00	2.000,00	2.000,00	0,00
1/222000-618499	Instandhaltung von sonstigen Anlagen (interne Verr.)	2224	3224	24	1.000,00	1.000,00	0,00	1.000,00	1.000,00	0,00
1/222000-618700	Instandhaltung von sonstigen Anlagen	2224	3224	24	2.000,00	2.000,00	0,00	2.000,00	2.000,00	0,00
1/222000-618799	Instandhaltung von sonstigen Anlagen (interne Verr.)	2224	3224	24	500,00	500,00	0,00	500,00	500,00	0,00
1/222000-631500	Telekommunikationsdienste	2222	3222	24	5.000,00	5.000,00	0,00	5.000,00	5.000,00	0,00
1/222000-640000	Rechts- und Beratungsaufwand	2222	3222	24	3.000,00	3.000,00	0,00	3.000,00	3.000,00	0,00
1/222000-650000	Zinsen für Finanzschulden in Euro	2241	3241	25	1.500,00	1.500,00	0,00	1.500,00	1.500,00	0,00
1/222000-670000	Versicherungen	2222	3222	24	3.000,00	3.000,00	0,00	3.000,00	3.000,00	0,00
1/222000-680000	Planmäßige Abschreibung	2226			26.500,00	26.500,00	0,00	0,00	0,00	0,00
1/222000-700000	Miet- und Pachttaufwand	2223	3223	24	600,00	600,00	0,00	600,00	600,00	0,00
1/222000-711200	Gebühren f.d.Benützung v.Gemeindeeinrichtungen u. -anlagen gem. FAG	2225	3225	24	40.000,00	40.000,00	0,00	40.000,00	40.000,00	0,00
1/222000-723400	Amtspauschalien und Repräsentationsaufwendungen	2225	3225	24	100,00	100,00	0,00	100,00	100,00	0,00
1/222000-724090	Reisegebühren	2225	3225	24	200,00	200,00	0,00	200,00	200,00	0,00
1/222000-725100	Bibliothekserfordernisse	2225	3225	24	100,00	100,00	0,00	100,00	100,00	0,00
1/222000-728000	Entgelte für sonstige Leistungen	2225	3225	24	500,00	500,00	0,00	500,00	500,00	0,00
1/222000-728050	Entgelte für sonstige Leistungen	2225	3225	24	2.100,00	2.100,00	0,00	2.100,00	2.100,00	0,00
1/222000-728099	Entgelte für sonstige Leistungen (interne Verr.)	2225	3225	24	60.500,00	55.300,00	5.200,00	60.500,00	55.300,00	5.200,00
1/222000-728100	Entgelte für sonstige Leistungen	2225	3225	24	2.000,00	2.000,00	0,00	2.000,00	2.000,00	0,00
1/222000-728200	Entgelte für sonstige Leistungen	2225	3225	24	12.400,00	12.400,00	0,00	12.400,00	12.400,00	0,00
1/222000-728299	Entgelte für sonstige Leistungen (interne Verr.)	2225	3225	24	3.100,00	3.100,00	0,00	3.100,00	3.100,00	0,00
1/222000-728300	Entgelte für sonstige Leistungen	2225	3225	24	400,00	400,00	0,00	400,00	400,00	0,00
1/222000-728400	Entgelte für sonstige Leistungen	2225	3225	24	4.500,00	4.500,00	0,00	4.500,00	4.500,00	0,00
1/222000-728499	Entgelte für sonstige Leistungen (interne Verr.)	2225	3225	24	500,00	500,00	0,00	500,00	500,00	0,00
1/222000-729000	Sonstige Aufwendungen	2225	3225	24	3.000,00	3.000,00	0,00	3.000,00	3.000,00	0,00
SU 22 / 32	Summe Aufwendungen / Auszahlungen operative Gebarung				482.900,00	477.700,00	5.200,00	456.400,00	451.200,00	5.200,00
SA 0 / SA 1	(0) Nettoergebnis (21 - 22) / (1) Geldfluss operative Gebarung (31 - 32)				-125.800,00	-92.600,00	-33.200,00	-99.300,00	-66.100,00	-33.200,00
SU 23	Summe Haushaltsrücklagen				0,00	0,00	0,00	0,00	0,00	0,00
SA00	Nettoergebnis nach Zuw./Entn. Haushaltsrücklagen (Saldo 0 +/- SU23)				-125.800,00	-92.600,00	-33.200,00			
Investive Gebarung										
SU 33	Summe Einzahlungen investive Gebarung							0,00	0,00	0,00

1. Nachtragsvoranschlag 2020

Magistrat Wiener Neustadt

NVA Ergebnis- und Finanzierungsvoranschlag Detailnachweis

		MVAG	MVAG	QU	Ergebnisvoranschlag			Finanzierungsvoranschlag		
		EH	FH		VA 2020 inkl. NVA	VA 2020	1. NVA	VA 2020 inkl. NVA	VA 2020	1. NVA
1/222000-020000	Maschinen und maschinelle Anlagen		3414	41	0,00	0,00	0,00	1.000,00	1.000,00	0,00
1/222000-020400	Maschinen u.maschinelle Anlagen		3414	41	0,00	0,00	0,00	3.000,00	3.000,00	0,00
1/222000-042000	Amts-, Betriebs- und Geschäftsausstattung		3415	41	0,00	0,00	0,00	1.500,00	1.500,00	0,00
1/222000-042200	Amts-, Betriebs- und Geschäftsausstattung		3415	41	0,00	0,00	0,00	3.000,00	3.000,00	0,00
1/222000-042400	Amts-, Betriebs- und Geschäftsausstattung		3415	41	0,00	0,00	0,00	20.000,00	20.000,00	0,00
1/222000-042700	Amts-, Betriebs- und Geschäftsausstattung		3415	41	0,00	0,00	0,00	500,00	500,00	0,00
SU 34	Summe Auszahlungen investive Gebarung							29.000,00	29.000,00	0,00
SA2	Saldo (2) Geldfluss aus der Investiven Gebarung (33 – 34)							-29.000,00	-29.000,00	0,00
SA3	Saldo (3) Nettofinanzierungssaldo (Saldo 1 + Saldo 2)							-128.300,00	-95.100,00	-33.200,00
Finanzierungstätigkeit										
SU 35	Summe Einzahlungen aus der Finanzierungstätigkeit							0,00	0,00	0,00
1/222000-346000	Investitionsdarlehen von Finanzunternehmen		3614	65	0,00	0,00	0,00	3.000,00	3.000,00	0,00
SU 36	Summe Auszahlungen aus der Finanzierungstätigkeit							3.000,00	3.000,00	0,00
SA4	Saldo (4) Geldfluss aus der Finanzierungstätigkeit (35 – 36)							-3.000,00	-3.000,00	0,00
SA5	Saldo (5) Geldfluss aus der voranschlagswirksamen Gebarung (Saldo 3 + Saldo 4)							-131.300,00	-98.100,00	-33.200,00
222100 Berufsbildende höhere Schulen (HLM)										
Operative Gebarung										
2/222100+810000	Erträge aus Leistungen	2114	3114	13	129.000,00	129.000,00	0,00	129.000,00	129.000,00	0,00
2/222100+816190	Kostenbeiträge (Kostenersätze) für sonstige Leistungen	2114	3114	13	600,00	600,00	0,00	600,00	600,00	0,00
2/222100+863000	Transfers von sonstigen Trägern öffentlichen Rechts und Sozialversicherungsträgern	2121	3121	15	4.900,00	4.900,00	0,00	4.900,00	4.900,00	0,00
2/222100+867000	Transfers von privaten Organisationen ohne Erwerbszweck	2124	3124	16	100,00	100,00	0,00	100,00	100,00	0,00
SU 21 / 31	Summe Erträge / Einzahlungen operative Gebarung				134.600,00	134.600,00	0,00	134.600,00	134.600,00	0,00
1/222100-400000	Geringwertige Wirtschaftsgüter des Anlagevermögens	2221	3221	23	800,00	800,00	0,00	800,00	800,00	0,00
1/222100-400100	Geringwertige Wirtschaftsgüter des Anlagevermögens	2221	3221	23	100,00	100,00	0,00	100,00	100,00	0,00
1/222100-400200	Geringwertige Wirtschaftsgüter des Anlagevermögens	2221	3221	23	2.200,00	2.200,00	0,00	2.200,00	2.200,00	0,00
1/222100-400400	Geringwertige Wirtschaftsgüter des Anlagevermögens	2221	3221	23	2.000,00	2.000,00	0,00	2.000,00	2.000,00	0,00
1/222100-400500	Geringwertige Wirtschaftsgüter des Anlagevermögens	2221	3221	23	1.500,00	1.500,00	0,00	1.500,00	1.500,00	0,00

1. Nachtragsvoranschlag 2020

Magistrat Wiener Neustadt

NVA Ergebnis- und Finanzierungsvoranschlag Detailnachweis

		MVAG	MVAG	QU	Ergebnisvoranschlag		Finanzierungsvoranschlag			
		EH	FH		VA 2020 inkl. NVA	VA 2020	1. NVA	VA 2020 inkl. NVA	VA 2020	1. NVA
1/222100-452000	Treibstoffe	2221	3221	23	100,00	100,00	0,00	100,00	100,00	0,00
1/222100-452099	Treibstoffe (interne Verr.)	2221	3221	23	100,00	100,00	0,00	100,00	100,00	0,00
1/222100-459090	Sonstige Verbrauchsgüter	2221	3221	23	1.000,00	1.000,00	0,00	1.000,00	1.000,00	0,00
1/222100-459190	Sonstige Verbrauchsgüter	2221	3221	23	1.300,00	1.300,00	0,00	1.300,00	1.300,00	0,00
1/222100-459290	Sonstige Verbrauchsgüter	2221	3221	23	3.800,00	3.800,00	0,00	3.800,00	3.800,00	0,00
1/222100-459490	Sonstige Verbrauchsgüter	2221	3221	23	1.000,00	1.000,00	0,00	1.000,00	1.000,00	0,00
1/222100-459590	Sonstige Verbrauchsgüter	2221	3221	23	200,00	200,00	0,00	200,00	200,00	0,00
1/222100-510000	Geldbezüge der Vertragsbediensteten der Verwaltung	2211	3211	20	13.000,00	13.000,00	0,00	13.000,00	13.000,00	0,00
1/222100-511000	Geldbezüge der Vertragsbediensteten in handwerklicher Verwendung	2211	3211	20	78.300,00	78.300,00	0,00	78.300,00	78.300,00	0,00
1/222100-563000	Sonstige Aufwandsentschädigungen	2213	3213	20	300,00	300,00	0,00	300,00	300,00	0,00
1/222100-565000	Mehrleistungsvergütungen	2211	3211	20	500,00	500,00	0,00	500,00	500,00	0,00
1/222100-569000	Sonstige Nebengebühren	2211	3211	20	200,00	200,00	0,00	200,00	200,00	0,00
1/222100-580000	Dienstgeberbeiträge zum Ausgleichsfonds für Familienbeihilfen	2212	3212	20	3.600,00	3.600,00	0,00	3.600,00	3.600,00	0,00
1/222100-582090	Sonstige Dienstgeberbeiträge zur sozialen Sicherheit	2212	3212	20	19.000,00	19.000,00	0,00	19.000,00	19.000,00	0,00
1/222100-582190	Sonst.DGB.zur soz.Sicherheit (Abfertigung neu)	2212	3212	20	1.100,00	1.100,00	0,00	1.100,00	1.100,00	0,00
1/222100-600100	Energiebezüge: Strom	2222	3222	24	15.700,00	15.700,00	0,00	15.700,00	15.700,00	0,00
1/222100-600190	Energiebezüge: Gas	2222	3222	24	7.200,00	3.000,00	4.200,00	7.200,00	3.000,00	4.200,00
1/222100-600390	Energiebezüge: Wärme	2222	3222	24	53.200,00	29.500,00	23.700,00	53.200,00	29.500,00	23.700,00
1/222100-613400	Instandhaltung von sonstigen Grundstückseinrichtungen	2224	3224	24	600,00	600,00	0,00	600,00	600,00	0,00
1/222100-613499	Instandhaltung von sonstigen Grundstückseinrichtungen	2224	3224	24	400,00	400,00	0,00	400,00	400,00	0,00
1/222100-614000	Instandhaltung von Gebäuden und Bauten (interne Verr.)	2224	3224	24	24.000,00	24.000,00	0,00	24.000,00	24.000,00	0,00
1/222100-614099	Instandhaltung von Gebäuden und Bauten	2224	3224	24	4.000,00	4.000,00	0,00	4.000,00	4.000,00	0,00
1/222100-616000	Instandhaltung von Maschinen und maschinellen Anlagen	2224	3224	24	1.400,00	1.400,00	0,00	1.400,00	1.400,00	0,00
1/222100-618000	Instandhaltung v.sonstigen Anlagen	2224	3224	24	300,00	300,00	0,00	300,00	300,00	0,00
1/222100-618100	Instandhaltung v.sonst.Anlagen	2224	3224	24	200,00	200,00	0,00	200,00	200,00	0,00
1/222100-618400	Instandhaltung v.sonst.Anlagen	2224	3224	24	500,00	500,00	0,00	500,00	500,00	0,00
1/222100-618499	Instandhaltung von sonstigen Anlagen (interne Verr.)	2224	3224	24	500,00	500,00	0,00	500,00	500,00	0,00
1/222100-618700	Instandhaltung von sonstigen Anlagen	2224	3224	24	1.000,00	1.000,00	0,00	1.000,00	1.000,00	0,00
1/222100-631500	Telekommunikationsdienste	2222	3222	24	1.500,00	1.500,00	0,00	1.500,00	1.500,00	0,00
1/222100-640000	Rechts- und Beratungsaufwand	2222	3222	24	1.000,00	1.000,00	0,00	1.000,00	1.000,00	0,00
1/222100-670000	Versicherungen	2222	3222	24	4.400,00	4.400,00	0,00	4.400,00	4.400,00	0,00

1. Nachtragsvoranschlag 2020

Magistrat Wiener Neustadt

NVA Ergebnis- und Finanzierungsvoranschlag Detailnachweis

		MVAG	MVAG	QU	Ergebnisvoranschlag			Finanzierungsvoranschlag		
		EH	FH		VA 2020 inkl. NVA	VA 2020	1. NVA	VA 2020 inkl. NVA	VA 2020	1. NVA
1/222100-680000	Planmäßige Abschreibung	2226			112.700,00	112.700,00	0,00	0,00	0,00	0,00
1/222100-691000	Schadensvergütungen	2225	3225	24	5.000,00	5.000,00	0,00	5.000,00	5.000,00	0,00
1/222100-711200	Gebühren f.d.Benützung v.Gemeindeeinrichtungen u. -anlagen gem. FAG	2225	3225	24	23.400,00	23.400,00	0,00	23.400,00	23.400,00	0,00
1/222100-723400	Amtspauschalien und Repräsentationsaufwendungen	2225	3225	24	200,00	200,00	0,00	200,00	200,00	0,00
1/222100-724090	Reisegebühren	2225	3225	24	100,00	100,00	0,00	100,00	100,00	0,00
1/222100-728000	Entgelte für sonstige Leistungen	2225	3225	24	1.000,00	1.000,00	0,00	1.000,00	1.000,00	0,00
1/222100-728050	Entgelte für sonstige Leistungen	2225	3225	24	2.100,00	2.100,00	0,00	2.100,00	2.100,00	0,00
1/222100-728099	Entgelte für sonstige Leistungen (interne Verr.)	2225	3225	24	24.900,00	22.800,00	2.100,00	24.900,00	22.800,00	2.100,00
1/222100-728100	Entgelte für sonstige Leistungen	2225	3225	24	500,00	500,00	0,00	500,00	500,00	0,00
1/222100-728200	Entgelte für sonstige Leistungen	2225	3225	24	10.000,00	10.000,00	0,00	10.000,00	10.000,00	0,00
1/222100-728299	Entgelte für sonstige Leistungen (interne Verr.)	2225	3225	24	2.200,00	2.200,00	0,00	2.200,00	2.200,00	0,00
1/222100-728300	Entgelte für sonstige Leistungen	2225	3225	24	400,00	400,00	0,00	400,00	400,00	0,00
1/222100-728400	Entgelte für sonstige Leistungen	2225	3225	24	500,00	500,00	0,00	500,00	500,00	0,00
1/222100-728499	Entgelte für sonstige Leistungen (interne Verr.)	2225	3225	24	500,00	500,00	0,00	500,00	500,00	0,00
1/222100-729000	Sonstige Aufwendungen	2225	3225	24	100,00	100,00	0,00	100,00	100,00	0,00
SU 22 / 32	Summe Aufwendungen / Auszahlungen operative Gebarung				429.600,00	399.600,00	30.000,00	316.900,00	286.900,00	30.000,00
SA 0 / SA 1	(0) Nettoergebnis (21 - 22) / (1) Geldfluss operative Gebarung (31 - 32)				-295.000,00	-265.000,00	-30.000,00	-182.300,00	-152.300,00	-30.000,00
SU 23	Summe Haushaltsrücklagen				0,00	0,00	0,00	0,00	0,00	0,00
SA00	Nettoergebnis nach Zuw./Entn. Haushaltsrücklagen (Saldo 0 +/- SU23)				-295.000,00	-265.000,00	-30.000,00			
Investive Gebarung										
SU 33	Summe Einzahlungen investive Gebarung							0,00	0,00	0,00
1/222100-020000	Maschinen und maschinelle Anlagen		3414	41	0,00	0,00	0,00	2.000,00	2.000,00	0,00
1/222100-042000	Amts-, Betriebs- und Geschäftsausstattung		3415	41	0,00	0,00	0,00	1.600,00	1.600,00	0,00
1/222100-042200	Amts-, Betriebs- und Geschäftsausstattung		3415	41	0,00	0,00	0,00	2.900,00	2.900,00	0,00
1/222100-042400	Amts-, Betriebs- und Geschäftsausstattung		3415	41	0,00	0,00	0,00	5.000,00	5.000,00	0,00
1/222100-042700	Amts-, Betriebs- und Geschäftsausstattung		3415	41	0,00	0,00	0,00	500,00	500,00	0,00
SU 34	Summe Auszahlungen investive Gebarung							12.000,00	12.000,00	0,00
SA2	Saldo (2) Geldfluss aus der Investiven Gebarung (33 - 34)							-12.000,00	-12.000,00	0,00
SA3	Saldo (3) Nettofinanzierungssaldo (Saldo 1 + Saldo 2)							-194.300,00	-164.300,00	-30.000,00
Finanzierungstätigkeit										
SU 35	Summe Einzahlungen aus der Finanzierungstätigkeit							0,00	0,00	0,00
SU 36	Summe Auszahlungen aus der Finanzierungstätigkeit							0,00	0,00	0,00

1. Nachtragsvoranschlag 2020

Magistrat Wiener Neustadt

NVA Ergebnis- und Finanzierungsvoranschlag Detailnachweis

		MVAG	MVAG	QU	Ergebnisvoranschlag			Finanzierungsvoranschlag		
		EH	FH		VA 2020 inkl. NVA	VA 2020	1. NVA	VA 2020 inkl. NVA	VA 2020	1. NVA
SA4	Saldo (4) Geldfluss aus der Finanzierungstätigkeit (35 – 36)							0,00	0,00	0,00
SA5	Saldo (5) Geldfluss aus der voranschlagswirksamen Gebarung (Saldo 3 + Saldo 4)							-194.300,00	-164.300,00	-30.000,00
224	Bildungsanstalten für Kindergartenpädagogik									
224000	Bildungsanstalten für Kindergartenpädagogik (BAfEP)									
Operative Gebarung										
2/224000+810000	Erträge aus Leistungen	2114	3114	13	277.000,00	277.000,00	0,00	277.000,00	277.000,00	0,00
2/224000+811090	Miet- und Pachtertrag (Buffet HLM&BAfEP)	2115	3115	14	1.000,00	1.000,00	0,00	1.000,00	1.000,00	0,00
2/224000+816190	Kostenbeiträge (Kostensätze) für sonstige Leistungen	2114	3114	13	1.400,00	1.400,00	0,00	1.400,00	1.400,00	0,00
SU 21 / 31	Summe Erträge / Einzahlungen operative Gebarung				279.400,00	279.400,00	0,00	279.400,00	279.400,00	0,00
1/224000-400000	Geringwertige Wirtschaftsgüter des Anlagevermögens	2221	3221	23	500,00	500,00	0,00	500,00	500,00	0,00
1/224000-400100	Geringwertige Wirtschaftsgüter des Anlagevermögens	2221	3221	23	100,00	100,00	0,00	100,00	100,00	0,00
1/224000-400200	Geringwertige Wirtschaftsgüter des Anlagevermögens	2221	3221	23	2.200,00	2.200,00	0,00	2.200,00	2.200,00	0,00
1/224000-400400	Geringwertige Wirtschaftsgüter des Anlagevermögens	2221	3221	23	2.000,00	2.000,00	0,00	2.000,00	2.000,00	0,00
1/224000-452000	Treibstoffe	2221	3221	23	100,00	100,00	0,00	100,00	100,00	0,00
1/224000-452099	Treibstoffe (interne Verr.)	2221	3221	23	100,00	100,00	0,00	100,00	100,00	0,00
1/224000-459090	Sonstige Verbrauchsgüter	2221	3221	23	900,00	900,00	0,00	900,00	900,00	0,00
1/224000-459190	Sonstige Verbrauchsgüter	2221	3221	23	2.100,00	2.100,00	0,00	2.100,00	2.100,00	0,00
1/224000-459290	Sonstige Verbrauchsgüter	2221	3221	23	6.800,00	6.800,00	0,00	6.800,00	6.800,00	0,00
1/224000-459490	Sonstige Verbrauchsgüter	2221	3221	23	3.000,00	3.000,00	0,00	3.000,00	3.000,00	0,00
1/224000-510000	Geldbezüge der Vertragsbediensteten der Verwaltung	2211	3211	20	22.100,00	22.100,00	0,00	22.100,00	22.100,00	0,00
1/224000-511000	Geldbezüge der Vertragsbediensteten in handwerklicher Verwendung	2211	3211	20	82.600,00	82.600,00	0,00	82.600,00	82.600,00	0,00
1/224000-563000	Sonstige Aufwandsentschädigungen	2213	3213	20	600,00	600,00	0,00	600,00	600,00	0,00
1/224000-565000	MehreLeistungsvergütungen	2211	3211	20	500,00	500,00	0,00	500,00	500,00	0,00
1/224000-569000	Sonstige Nebengebühren	2211	3211	20	200,00	200,00	0,00	200,00	200,00	0,00
1/224000-580000	Dienstgeberbeiträge zum Ausgleichsfonds für Familienbeihilfen	2212	3212	20	4.200,00	4.200,00	0,00	4.200,00	4.200,00	0,00
1/224000-582090	Sonstige Dienstgeberbeiträge zur sozialen Sicherheit	2212	3212	20	22.300,00	22.300,00	0,00	22.300,00	22.300,00	0,00
1/224000-582190	Sonst.DGB.zur soz.Sicherheit (Abfertigung neu)	2212	3212	20	1.200,00	1.200,00	0,00	1.200,00	1.200,00	0,00
1/224000-600100	Energiebezüge: Strom	2222	3222	24	26.800,00	26.800,00	0,00	26.800,00	26.800,00	0,00
1/224000-600190	Energiebezüge: Gas	2222	3222	24	9.700,00	2.500,00	7.200,00	9.700,00	2.500,00	7.200,00
1/224000-600390	Energiebezüge: Wärme	2222	3222	24	92.400,00	52.000,00	40.400,00	92.400,00	52.000,00	40.400,00

1. Nachtragsvoranschlag 2020

Magistrat Wiener Neustadt

NVA Ergebnis- und Finanzierungsvoranschlag Detailnachweis

		MVAG	MVAG	QU	Ergebnisvoranschlag			Finanzierungsvoranschlag		
		EH	FH		VA 2020 inkl. NVA	VA 2020	1. NVA	VA 2020 inkl. NVA	VA 2020	1. NVA
1/224000-613400	Instandhaltung von sonstigen Grundstückseinrichtungen	2224	3224	24	1.300,00	1.300,00	0,00	1.300,00	1.300,00	0,00
1/224000-613499	Instandhaltung von sonstigen Grundstückseinrichtungen (interne Verr.)	2224	3224	24	700,00	700,00	0,00	700,00	700,00	0,00
1/224000-614000	Instandhaltung von Gebäuden	2224	3224	24	20.000,00	20.000,00	0,00	20.000,00	20.000,00	0,00
1/224000-614099	Instandhaltung von Gebäuden und Bauten (interne Verr.)	2224	3224	24	8.000,00	8.000,00	0,00	8.000,00	8.000,00	0,00
1/224000-616400	Instandhaltung von Maschinen und maschinellen Anlagen	2224	3224	24	500,00	500,00	0,00	500,00	500,00	0,00
1/224000-618000	Instandhaltung v.sonstigen Anlagen	2224	3224	24	100,00	100,00	0,00	100,00	100,00	0,00
1/224000-618100	Instandhaltung v.sonst.Anlagen	2224	3224	24	100,00	100,00	0,00	100,00	100,00	0,00
1/224000-618400	Instandhaltung v.sonst.Anlagen	2224	3224	24	500,00	500,00	0,00	500,00	500,00	0,00
1/224000-618499	Instandhaltung von sonstigen Anlagen (interne Verr.)	2224	3224	24	500,00	500,00	0,00	500,00	500,00	0,00
1/224000-618700	Instandhaltung von sonstigen Anlagen	2224	3224	24	2.000,00	2.000,00	0,00	2.000,00	2.000,00	0,00
1/224000-631500	Telekommunikationsdienste	2222	3222	24	1.200,00	1.200,00	0,00	1.200,00	1.200,00	0,00
1/224000-640000	Rechts- und Beratungsaufwand	2222	3222	24	2.000,00	2.000,00	0,00	2.000,00	2.000,00	0,00
1/224000-670000	Versicherungen	2222	3222	24	5.500,00	5.500,00	0,00	5.500,00	5.500,00	0,00
1/224000-680000	Planmäßige Abschreibung	2226			172.600,00	172.600,00	0,00	0,00	0,00	0,00
1/224000-691000	Schadensvergütungen	2225	3225	24	4.000,00	4.000,00	0,00	4.000,00	4.000,00	0,00
1/224000-700000	Miet- und Pachttaufwand	2223	3223	24	30.000,00	23.500,00	6.500,00	30.000,00	23.500,00	6.500,00
1/224000-711200	Gebühren f.d.Benützung v.Gemeindeeinrichtungen u. -anlagen gem. FAG	2225	3225	24	39.500,00	39.500,00	0,00	39.500,00	39.500,00	0,00
1/224000-723400	Amtspauschalien und Repräsentationsaufwendungen	2225	3225	24	200,00	200,00	0,00	200,00	200,00	0,00
1/224000-728000	Entgelte für sonstige Leistungen	2225	3225	24	200,00	200,00	0,00	200,00	200,00	0,00
1/224000-728050	Entgelte für sonstige Leistungen	2225	3225	24	3.300,00	3.300,00	0,00	3.300,00	3.300,00	0,00
1/224000-728099	Entgelte für sonstige Leistungen (interne Verr.)	2225	3225	24	39.100,00	35.800,00	3.300,00	39.100,00	35.800,00	3.300,00
1/224000-728100	Entgelte für sonstige Leistungen	2225	3225	24	300,00	300,00	0,00	300,00	300,00	0,00
1/224000-728200	Entgelte für sonstige Leistungen	2225	3225	24	18.000,00	18.000,00	0,00	18.000,00	18.000,00	0,00
1/224000-728299	Entgelte für sonstige Leistungen (interne Verr.)	2225	3225	24	700,00	700,00	0,00	700,00	700,00	0,00
1/224000-728300	Entgelte für sonstige Leistungen	2225	3225	24	400,00	400,00	0,00	400,00	400,00	0,00
1/224000-728400	Entgelte für sonstige Leistungen	2225	3225	24	500,00	500,00	0,00	500,00	500,00	0,00
1/224000-728499	Entgelte für sonstige Leistungen (interne Verr.)	2225	3225	24	500,00	500,00	0,00	500,00	500,00	0,00
SU 22 / 32	Summe Aufwendungen / Auszahlungen operative Gebarung				632.100,00	574.700,00	57.400,00	459.500,00	402.100,00	57.400,00
SA 0 / SA 1	(0) Nettoergebnis (21 - 22) / (1) Geldfluss operative Gebarung (31 - 32)				-352.700,00	-295.300,00	-57.400,00	-180.100,00	-122.700,00	-57.400,00
SU 23	Summe Haushaltsrücklagen				0,00	0,00	0,00	0,00	0,00	0,00
SA00	Nettoergebnis nach Zuw./Entn. Haushaltsrücklagen (Saldo 0 +/- SU23)				-352.700,00	-295.300,00	-57.400,00			

1. Nachtragsvoranschlag 2020

Magistrat Wiener Neustadt

NVA Ergebnis- und Finanzierungsvoranschlag Detailnachweis

	MVAG EH	MVAG FH	QU	Ergebnisvoranschlag			Finanzierungsvoranschlag			
				VA 2020 inkl. NVA	VA 2020	1. NVA	VA 2020 inkl. NVA	VA 2020	1. NVA	
Investive Gebarung										
SU 33	Summe Einzahlungen investive Gebarung						0,00	0,00	0,00	
1/224000-042000		3415	41	0,00	0,00	0,00	2.500,00	2.500,00	0,00	
1/224000-042400		3415	41	0,00	0,00	0,00	3.000,00	3.000,00	0,00	
1/224000-042700		3415	41	0,00	0,00	0,00	500,00	500,00	0,00	
SU 34	Summe Auszahlungen investive Gebarung						6.000,00	6.000,00	0,00	
SA2	Saldo (2) Geldfluss aus der Investiven Gebarung (33 – 34)						-6.000,00	-6.000,00	0,00	
SA3	Saldo (3) Nettofinanzierungssaldo (Saldo 1 + Saldo 2)						-186.100,00	-128.700,00	-57.400,00	
Finanzierungstätigkeit										
SU 35	Summe Einzahlungen aus der Finanzierungstätigkeit						0,00	0,00	0,00	
SU 36	Summe Auszahlungen aus der Finanzierungstätigkeit						0,00	0,00	0,00	
SA4	Saldo (4) Geldfluss aus der Finanzierungstätigkeit (35 – 36)						0,00	0,00	0,00	
SA5	Saldo (5) Geldfluss aus der voranschlagswirksamen Gebarung (Saldo 3 + Saldo 4)						-186.100,00	-128.700,00	-57.400,00	
24 Vorschulische Erziehung										
240 Kindergärten										
240000 Kindergärten										
Operative Gebarung										
2/240000+808000	Veräußerung von Waren (div.Sta.Essensbez.)	2116	3116	16	79.000,00	130.000,00	-51.000,00	79.000,00	130.000,00	-51.000,00
2/240000+813000	Erträge aus der Auflösung von Investitionszuschüssen (Kapitaltransfers)	2127			18.300,00	18.300,00	0,00	0,00	0,00	0,00
2/240000+816290	Kostenbeiträge (Kostenersätze) für sonstige Leistg. (div. Sta. NM-Betr.)	2114	3114	13	157.000,00	250.000,00	-93.000,00	157.000,00	250.000,00	-93.000,00
2/240000+816390	Kostenbeiträge (Kostenersätze) für sonstige Leistungen	2114	3114	13	13.200,00	50.000,00	-36.800,00	13.200,00	50.000,00	-36.800,00
2/240000+816590	Kostenbeiträge (Kostenersätze) für sonstige Leistungen	2114	3114	13	146.800,00	202.800,00	-56.000,00	146.800,00	202.800,00	-56.000,00
2/240000+823000	Sonstige Zinserträge	2131	3131	14	100,00	100,00	0,00	100,00	100,00	0,00
2/240000+861500	Transfers von Ländern, Landesfonds und Landeskammern (Annuitätenzusch.)	2121	3121	15	38.300,00	38.400,00	-100,00	38.300,00	38.400,00	-100,00
2/240000+863000	Transfers von sonstigen Trägern öffentlichen Rechts und Sozialversicherungsträgern	2121	3121	15	14.100,00	14.100,00	0,00	14.100,00	14.100,00	0,00
SU 21 / 31	Summe Erträge / Einzahlungen operative Gebarung				466.800,00	703.700,00	-236.900,00	448.500,00	685.400,00	-236.900,00
1/240000-400100	Geringwertige Wirtschaftsgüter des Anlagevermögens	2221	3221	23	3.100,00	3.100,00	0,00	3.100,00	3.100,00	0,00

1. Nachtragsvoranschlag 2020

Magistrat Wiener Neustadt

NVA Ergebnis- und Finanzierungsvoranschlag Detailnachweis

		MVAG	MVAG	QU	Ergebnisvoranschlag			Finanzierungsvoranschlag		
		EH	FH		VA 2020 inkl. NVA	VA 2020	1. NVA	VA 2020 inkl. NVA	VA 2020	1. NVA
1/240000-400200	Geringwertige Wirtschaftsgüter des Anlagevermögens	2221	3221	23	7.100,00	7.100,00	0,00	7.100,00	7.100,00	0,00
1/240000-400400	Geringwertige Wirtschaftsgüter des Anlagevermögens	2221	3221	23	4.000,00	4.000,00	0,00	4.000,00	4.000,00	0,00
1/240000-400500	Geringwertige Wirtschaftsgüter des Anlagevermögens	2221	3221	23	1.100,00	1.100,00	0,00	1.100,00	1.100,00	0,00
1/240000-430400	Lebensmittel	2221	3221	23	110.000,00	130.000,00	-20.000,00	110.000,00	130.000,00	-20.000,00
1/240000-458400	Mittel zur ärztlichen Betreuung und Gesundheitsvorsorge	2221	3221	23	300,00	300,00	0,00	300,00	300,00	0,00
1/240000-459190	Sonstige Verbrauchsgüter	2221	3221	23	3.600,00	3.600,00	0,00	3.600,00	3.600,00	0,00
1/240000-459290	Sonstige Verbrauchsgüter	2221	3221	23	34.800,00	34.800,00	0,00	34.800,00	34.800,00	0,00
1/240000-459490	Sonstige Verbrauchsgüter	2221	3221	23	3.000,00	3.000,00	0,00	3.000,00	3.000,00	0,00
1/240000-511000	Geldbezüge der Vertragsbediensteten in handwerklicher Verwendung	2211	3211	20	2.182.000,00	2.182.000,00	0,00	2.182.000,00	2.182.000,00	0,00
1/240000-511200	Geldbezüge der Vertragsbediensteten in handwerklicher Verwendung	2211	3211	20	74.800,00	74.800,00	0,00	74.800,00	74.800,00	0,00
1/240000-521000	Geldbezüge der ganzjährig beschäftigten Arbeiter	2211	3211	20	1.300,00	1.300,00	0,00	1.300,00	1.300,00	0,00
1/240000-523000	Geldbezüge der nicht ganzjährig beschäftigten Arbeiter	2211	3211	20	180.000,00	180.000,00	0,00	180.000,00	180.000,00	0,00
1/240000-563000	Sonstige Aufwandsentschädigungen	2213	3213	20	5.800,00	5.800,00	0,00	5.800,00	5.800,00	0,00
1/240000-565000	Mehrleistungsvergütungen	2211	3211	20	900,00	900,00	0,00	900,00	900,00	0,00
1/240000-566000	Zuwendungen aus Anlass von Dienstjubiläen	2212	3212	20	2.700,00	2.700,00	0,00	2.700,00	2.700,00	0,00
1/240000-569000	Sonstige Nebengebühren	2211	3211	20	600,00	600,00	0,00	600,00	600,00	0,00
1/240000-580000	Dienstgeberbeiträge zum Ausgleichsfonds für Familienbeihilfen	2212	3212	20	88.900,00	88.900,00	0,00	88.900,00	88.900,00	0,00
1/240000-582090	Sonstige Dienstgeberbeiträge zur sozialen Sicherheit	2212	3212	20	476.300,00	476.300,00	0,00	476.300,00	476.300,00	0,00
1/240000-582190	Sonst.DGB.zur soz.Sicherheit (Abfertigung neu)	2212	3212	20	25.700,00	25.700,00	0,00	25.700,00	25.700,00	0,00
1/240000-588000	Kommunalsteuer	2212	3212	20	62.600,00	62.600,00	0,00	62.600,00	62.600,00	0,00
1/240000-600100	Energiebezüge: Strom	2222	3222	24	47.900,00	47.900,00	0,00	47.900,00	47.900,00	0,00
1/240000-600190	Energiebezüge: Gas	2222	3222	24	26.000,00	26.000,00	0,00	26.000,00	26.000,00	0,00
1/240000-600390	Energiebezüge: Wärme	2222	3222	24	47.500,00	47.500,00	0,00	47.500,00	47.500,00	0,00
1/240000-613200	Instandhaltung von sonstigen Grundstückseinrichtungen	2224	3224	24	70.000,00	70.000,00	0,00	70.000,00	70.000,00	0,00
1/240000-613299	Instandhaltung von sonstigen Grundstückseinrichtungen (interne Verr.)	2224	3224	24	7.000,00	7.000,00	0,00	7.000,00	7.000,00	0,00
1/240000-613400	Instandhaltung von sonstigen Grundstückseinrichtungen	2224	3224	24	18.500,00	18.500,00	0,00	18.500,00	18.500,00	0,00
1/240000-614000	Instandhaltung von Gebäuden und Bauten	2224	3224	24	86.000,00	128.800,00	-42.800,00	86.000,00	128.800,00	-42.800,00

1. Nachtragsvoranschlag 2020

Magistrat Wiener Neustadt

NVA Ergebnis- und Finanzierungsvoranschlag Detailnachweis

		MVAG	MVAG	QU	Ergebnisvoranschlag			Finanzierungsvoranschlag		
		EH	FH		VA 2020 inkl. NVA	VA 2020	1. NVA	VA 2020 inkl. NVA	VA 2020	1. NVA
1/240000-614099	Instandhaltung von Gebäuden und Bauten (interne Verr.)	2224	3224	24	29.000,00	29.000,00	0,00	29.000,00	29.000,00	0,00
1/240000-616400	Instandhaltung von Maschinen und maschinellen Anlagen	2224	3224	24	500,00	500,00	0,00	500,00	500,00	0,00
1/240000-618100	Instandhaltung v.sonst.Anlagen	2224	3224	24	700,00	700,00	0,00	700,00	700,00	0,00
1/240000-618400	Instandhaltung v.sonst.Anlagen	2224	3224	24	30.000,00	13.600,00	16.400,00	30.000,00	13.600,00	16.400,00
1/240000-618499	Instandhaltung von sonstigen Anlagen (interne Verr.)	2224	3224	24	37.000,00	37.000,00	0,00	37.000,00	37.000,00	0,00
1/240000-618700	Instandhaltung von sonstigen Anlagen	2224	3224	24	9.000,00	9.000,00	0,00	9.000,00	9.000,00	0,00
1/240000-618799	Instandhaltung von sonstigen Anlagen (interne Verr.)	2224	3224	24	1.000,00	1.000,00	0,00	1.000,00	1.000,00	0,00
1/240000-621400	Sonstige Transporte	2222	3222	24	36.500,00	36.500,00	0,00	36.500,00	36.500,00	0,00
1/240000-630000	Postdienste	2222	3222	24	100,00	100,00	0,00	100,00	100,00	0,00
1/240000-631500	Telekommunikationsdienste	2222	3222	24	7.000,00	7.000,00	0,00	7.000,00	7.000,00	0,00
1/240000-640000	Rechts- und Beratungsaufwand	2222	3222	24	400,00	400,00	0,00	400,00	400,00	0,00
1/240000-650000	Zinsen für Finanzschulden in Euro	2241	3241	25	25.400,00	39.000,00	-13.600,00	25.400,00	39.000,00	-13.600,00
1/240000-670000	Versicherungen	2222	3222	24	12.000,00	12.000,00	0,00	12.000,00	12.000,00	0,00
1/240000-680000	Planmäßige Abschreibung	2226			398.200,00	398.200,00	0,00	0,00	0,00	0,00
1/240000-691000	Schadensvergütungen	2225	3225	24	2.000,00	1.000,00	1.000,00	2.000,00	1.000,00	1.000,00
1/240000-700000	Miet- und Pachtlaufwand	2223	3223	24	130.000,00	130.000,00	0,00	130.000,00	130.000,00	0,00
1/240000-711200	Gebühren f.d.Benützung v.Gemeindeeinrichtungen u. -anlagen gem. FAG	2225	3225	24	65.300,00	65.300,00	0,00	65.300,00	65.300,00	0,00
1/240000-723000	Amtspauschalien und Repräsentationsaufwendungen	2225	3225	24	300,00	300,00	0,00	300,00	300,00	0,00
1/240000-724090	Reisegebühren	2225	3225	24	100,00	100,00	0,00	100,00	100,00	0,00
1/240000-728000	Entgelte für sonstige Leistungen (Verwendung Beschäftigungsbeitrag)	2225	3225	24	146.800,00	202.800,00	-56.000,00	146.800,00	202.800,00	-56.000,00
1/240000-728050	Entgelte für sonstige Leistungen	2225	3225	24	7.600,00	7.600,00	0,00	7.600,00	7.600,00	0,00
1/240000-728099	Entgelte für sonstige Leistungen (interne Verr.)	2225	3225	24	67.600,00	61.800,00	5.800,00	67.600,00	61.800,00	5.800,00
1/240000-728100	Entgelte für sonstige Leistungen	2225	3225	24	6.800,00	6.800,00	0,00	6.800,00	6.800,00	0,00
1/240000-728200	Entgelte für sonstige Leistungen	2225	3225	24	118.500,00	118.500,00	0,00	118.500,00	118.500,00	0,00
1/240000-728299	Entgelte für sonstige Leistungen (interne Verr.)	2225	3225	24	10.000,00	10.000,00	0,00	10.000,00	10.000,00	0,00
1/240000-728300	Entgelte für sonstige Leistungen	2225	3225	24	1.300,00	1.300,00	0,00	1.300,00	1.300,00	0,00
1/240000-728400	Entgelte für sonstige Leistungen	2225	3225	24	18.000,00	18.000,00	0,00	18.000,00	18.000,00	0,00
1/240000-728499	Entgelte für sonstige Leistungen (interne Verr.)	2225	3225	24	2.000,00	2.000,00	0,00	2.000,00	2.000,00	0,00
1/240000-729000	Sonstige Aufwendungen (KIGA Erhaltungsb.)	2225	3225	24	5.500,00	0,00	5.500,00	5.500,00	0,00	5.500,00

1. Nachtragsvoranschlag 2020

Magistrat Wiener Neustadt

NVA Ergebnis- und Finanzierungsvoranschlag Detailnachweis

		MVAG	MVAG	QU	Ergebnisvoranschlag			Finanzierungsvoranschlag		
		EH	FH		VA 2020 inkl. NVA	VA 2020	1. NVA	VA 2020 inkl. NVA	VA 2020	1. NVA
1/240000-755000	Transfers an Unternehmen (ohne Finanzuntern.) und andere	2233	3233	27	2.100,00	2.100,00	0,00	2.100,00	2.100,00	0,00
SU 22 / 32	Summe Aufwendungen / Auszahlungen operative Gebarung				4.742.200,00	4.845.900,00	-103.700,00	4.344.000,00	4.447.700,00	-103.700,00
SA 0 / SA 1	(0) Nettoergebnis (21 - 22) / (1) Geldfluss operative Gebarung (31 – 32)				-4.275.400,00	-4.142.200,00	-133.200,00	-3.895.500,00	-3.762.300,00	-133.200,00
SU 23	Summe Haushaltsrücklagen				0,00	0,00	0,00	0,00	0,00	0,00
SA00	Nettoergebnis nach Zuw./Entn. Haushaltsrücklagen (Saldo 0 +/- SU23)				-4.275.400,00	-4.142.200,00	-133.200,00			
Investive Gebarung										
2/240000+301000	Kapitaltransfers von Ländern, Landesfonds und Landeskammern		3331	33	0,00	0,00	0,00	10.000,00	10.000,00	0,00
SU 33	Summe Einzahlungen investive Gebarung							10.000,00	10.000,00	0,00
1/240000-004000	Wasser- und Abwasserbauten und -anlagen		3412	40	0,00	0,00	0,00	0,00	10.000,00	-10.000,00
1/240000-020400	Maschinen u.maschinelle Anlagen		3414	41	0,00	0,00	0,00	3.400,00	3.400,00	0,00
1/240000-042091	Amts-, Betriebs- und Geschäftsausstattung (Verwendung Beschäftigungsbeitrag)		3415	41	0,00	0,00	0,00	7.200,00	7.200,00	0,00
1/240000-042200	Amts-, Betriebs- und Geschäftsausstattung		3415	41	0,00	0,00	0,00	500,00	500,00	0,00
1/240000-042291	Amts-, Betriebs- und Geschäftsausstattung		3415	41	0,00	0,00	0,00	500,00	500,00	0,00
1/240000-042491	Amts-, Betriebs- und Geschäftsausstattung		3415	41	0,00	0,00	0,00	50.000,00	50.000,00	0,00
1/240000-042790	Amts-, Betriebs- und Geschäftsausstattung		3415	41	0,00	0,00	0,00	500,00	500,00	0,00
SU 34	Summe Auszahlungen investive Gebarung							62.100,00	72.100,00	-10.000,00
SA2	Saldo (2) Geldfluss aus der Investiven Gebarung (33 – 34)							-52.100,00	-62.100,00	10.000,00
SA3	Saldo (3) Nettofinanzierungssaldo (Saldo 1 + Saldo 2)							-3.947.600,00	-3.824.400,00	-123.200,00
Finanzierungstätigkeit										
SU 35	Summe Einzahlungen aus der Finanzierungstätigkeit							0,00	0,00	0,00
1/240000-344100	Investitionsdarlehen von sonstigen Trägern des öffentlichen Rechts		3611	64	0,00	0,00	0,00	3.900,00	3.900,00	0,00
1/240000-346000	Investitionsdarlehen von Finanzunternehmen		3614	65	0,00	0,00	0,00	386.600,00	386.300,00	300,00
SU 36	Summe Auszahlungen aus der Finanzierungstätigkeit							390.500,00	390.200,00	300,00
SA4	Saldo (4) Geldfluss aus der Finanzierungstätigkeit (35 – 36)							-390.500,00	-390.200,00	-300,00
SA5	Saldo (5) Geldfluss aus der voranschlagswirksamen Gebarung (Saldo 3 + Saldo 4)							-4.338.100,00	-4.214.600,00	-123.500,00
240101	Kindergärten (Tagesbetreuung Habetin)									
Operative Gebarung										
SU 21 / 31	Summe Erträge / Einzahlungen operative Gebarung				0,00	0,00	0,00	0,00	0,00	0,00
SU 22 / 32	Summe Aufwendungen / Auszahlungen operative Gebarung				0,00	0,00	0,00	0,00	0,00	0,00

1. Nachtragsvoranschlag 2020

NVA Ergebnis- und Finanzierungsvoranschlag Detailnachweis

Magistrat Wiener Neustadt

	MVAG	MVAG	QU	Ergebnisvoranschlag			Finanzierungsvoranschlag			
				EH	FH	VA 2020 inkl. NVA	VA 2020	1. NVA	VA 2020 inkl. NVA	VA 2020
SA 0 / SA 1	(0) Nettoergebnis (21 - 22) / (1) Geldfluss operative Gebarung (31 – 32)			0,00	0,00	0,00	0,00	0,00	0,00	
6/240101+895001				2301	466.500,00	266.600,00	199.900,00	0,00	0,00	0,00
SU 23	Summe Haushaltsrücklagen				466.500,00	266.600,00	199.900,00	0,00	0,00	0,00
SA00	Nettoergebnis nach Zuw./Entn. Haushaltsrücklagen (Saldo 0 +/- SU23)				466.500,00	266.600,00	199.900,00			
Investive Gebarung										
6/240101+301000				3331 33	0,00	0,00	0,00	270.000,00	270.000,00	0,00
SU 33	Summe Einzahlungen investive Gebarung							270.000,00	270.000,00	0,00
5/240101-010000				3413 40	0,00	0,00	0,00	672.900,00	473.000,00	199.900,00
5/240101-042491				3415 41	0,00	0,00	0,00	63.600,00	63.600,00	0,00
SU 34	Summe Auszahlungen investive Gebarung							736.500,00	536.600,00	199.900,00
SA2	Saldo (2) Geldfluss aus der Investiven Gebarung (33 – 34)							-466.500,00	-266.600,00	-199.900,00
SA3	Saldo (3) Nettofinanzierungssaldo (Saldo 1 + Saldo 2)							-466.500,00	-266.600,00	-199.900,00
Finanzierungstätigkeit										
SU 35	Summe Einzahlungen aus der Finanzierungstätigkeit							0,00	0,00	0,00
SU 36	Summe Auszahlungen aus der Finanzierungstätigkeit							0,00	0,00	0,00
SA4	Saldo (4) Geldfluss aus der Finanzierungstätigkeit (35 – 36)							0,00	0,00	0,00
SA5	Saldo (5) Geldfluss aus der voranschlagswirksamen Gebarung (Saldo 3 + Saldo 4)							-466.500,00	-266.600,00	-199.900,00
240102	Kindergärten (Bendek)									
Operative Gebarung										
SU 21 / 31	Summe Erträge / Einzahlungen operative Gebarung				0,00	0,00	0,00	0,00	0,00	0,00
SU 22 / 32	Summe Aufwendungen / Auszahlungen operative Gebarung				0,00	0,00	0,00	0,00	0,00	0,00
SA 0 / SA 1	(0) Nettoergebnis (21 - 22) / (1) Geldfluss operative Gebarung (31 – 32)				0,00	0,00	0,00	0,00	0,00	0,00
SU 23	Summe Haushaltsrücklagen				0,00	0,00	0,00	0,00	0,00	0,00
SA00	Nettoergebnis nach Zuw./Entn. Haushaltsrücklagen (Saldo 0 +/- SU23)				0,00	0,00	0,00			
Investive Gebarung										
6/240102+300000				3331 33	0,00	0,00	0,00	1.166.000,00	0,00	1.166.000,00
SU 33	Summe Einzahlungen investive Gebarung							1.166.000,00	0,00	1.166.000,00
5/240102-010000				3413 40	0,00	0,00	0,00	1.310.000,00	1.310.000,00	0,00
SU 34	Summe Auszahlungen investive Gebarung							1.310.000,00	1.310.000,00	0,00
SA2	Saldo (2) Geldfluss aus der Investiven Gebarung (33 – 34)							-144.000,00	-1.310.000,00	1.166.000,00
SA3	Saldo (3) Nettofinanzierungssaldo (Saldo 1 + Saldo 2)							-144.000,00	-1.310.000,00	1.166.000,00

1. Nachtragsvoranschlag 2020

Magistrat Wiener Neustadt

NVA Ergebnis- und Finanzierungsvoranschlag Detailnachweis

	MVAG EH	MVAG FH	QU	Ergebnisvoranschlag			Finanzierungsvoranschlag		
				VA 2020 inkl. NVA	VA 2020	1. NVA	VA 2020 inkl. NVA	VA 2020	1. NVA
Finanzierungstätigkeit									
6/240102+346000			3514 55	0,00	0,00	0,00	144.000,00	1.310.000,00	-1.166.000,00
SU 35	Summe Einzahlungen aus der Finanzierungstätigkeit						144.000,00	1.310.000,00	-1.166.000,00
SU 36	Summe Auszahlungen aus der Finanzierungstätigkeit						0,00	0,00	0,00
SA4	Saldo (4) Geldfluss aus der Finanzierungstätigkeit (35 – 36)						144.000,00	1.310.000,00	-1.166.000,00
SA5	Saldo (5) Geldfluss aus der voranschlagswirksamen Gebarung (Saldo 3 + Saldo 4)						0,00	0,00	0,00
240200 Tagesbetreuung									
Operative Gebarung									
2/240200+808000	Veräußerung von Waren (Einn. Essen)	2116	3116 16	4.000,00	5.000,00	-1.000,00	4.000,00	5.000,00	-1.000,00
2/240200+816290	Kostenbeiträge (Kostenersätze) für sonstige Leistungen (NM-Betr.)	2114	3114 13	3.000,00	5.000,00	-2.000,00	3.000,00	5.000,00	-2.000,00
2/240200+816390	Kostenbeiträge (Kostenersätze) für so. Leistungen (Essensunkosten)	2114	3114 13	2.100,00	2.500,00	-400,00	2.100,00	2.500,00	-400,00
2/240200+816590	Kostenbeiträge (Kostenersätze) für sonstige Leistungen	2114	3114 13	3.000,00	0,00	3.000,00	3.000,00	0,00	3.000,00
2/240200+861000	Transfers von Ländern, Landesfonds und Landeskammern	2121	3121 15	208.000,00	208.000,00	0,00	208.000,00	208.000,00	0,00
2/240200+861500	Transfers von Ländern, Landesfonds und Landeskammern (Annuitätenzusch.)	2121	3121 15	5.600,00	8.700,00	-3.100,00	5.600,00	8.700,00	-3.100,00
SU 21 / 31	Summe Erträge / Einzahlungen operative Gebarung			225.700,00	229.200,00	-3.500,00	225.700,00	229.200,00	-3.500,00
1/240200-400100	Geringwertige Wirtschaftsgüter des Anlagevermögens	2221	3221 23	100,00	100,00	0,00	100,00	100,00	0,00
1/240200-400200	Geringwertige Wirtschaftsgüter des Anlagevermögens	2221	3221 23	1.000,00	1.000,00	0,00	1.000,00	1.000,00	0,00
1/240200-400400	Geringwertige Wirtschaftsgüter des Anlagevermögens (Reinig.)	2221	3221 23	1.000,00	1.000,00	0,00	1.000,00	1.000,00	0,00
1/240200-430400	Lebensmittel (Mittagessen)	2221	3221 23	2.900,00	5.000,00	-2.100,00	2.900,00	5.000,00	-2.100,00
1/240200-459190	Sonstige Verbrauchsgüter	2221	3221 23	100,00	100,00	0,00	100,00	100,00	0,00
1/240200-459290	Sonstige Verbrauchsgüter	2221	3221 23	1.500,00	1.500,00	0,00	1.500,00	1.500,00	0,00
1/240200-459490	Sonstige Verbrauchsgüter (Reinig.)	2221	3221 23	1.800,00	1.800,00	0,00	1.800,00	1.800,00	0,00
1/240200-510000	Geldbezüge der Vertragsbediensteten der Verwaltung	2211	3211 20	118.400,00	118.400,00	0,00	118.400,00	118.400,00	0,00
1/240200-511000	Geldbezüge der Vertragsbediensteten in handwerklicher Verwendung	2211	3211 20	134.200,00	134.200,00	0,00	134.200,00	134.200,00	0,00
1/240200-523000	Geldbezüge der nicht ganzjährig beschäftigten Arbeiter	2211	3211 20	50.000,00	50.000,00	0,00	50.000,00	50.000,00	0,00
1/240200-563000	Sonstige Aufwandsentschädigungen	2213	3213 20	1.400,00	1.400,00	0,00	1.400,00	1.400,00	0,00
1/240200-569000	Sonstige Nebengebühren	2211	3211 20	700,00	700,00	0,00	700,00	700,00	0,00
1/240200-580000	Dienstgeberbeiträge zum Ausgleichsfonds für Familienbeihilfen	2212	3212 20	11.900,00	11.900,00	0,00	11.900,00	11.900,00	0,00

1. Nachtragsvoranschlag 2020

Magistrat Wiener Neustadt

NVA Ergebnis- und Finanzierungsvoranschlag Detailnachweis

		MVAG	MVAG	QU	Ergebnisvoranschlag			Finanzierungsvoranschlag		
		EH	FH		VA 2020 inkl. NVA	VA 2020	1. NVA	VA 2020 inkl. NVA	VA 2020	1. NVA
1/240200-582090	Sonstige Dienstgeberbeiträge zur sozialen Sicherheit	2212	3212	20	60.900,00	60.900,00	0,00	60.900,00	60.900,00	0,00
1/240200-582190	Sonst.DGB.zur soz.Sicherheit (Abfertigung neu)	2212	3212	20	3.800,00	3.800,00	0,00	3.800,00	3.800,00	0,00
1/240200-588000	Kommunalsteuer	2212	3212	20	6.700,00	6.700,00	0,00	6.700,00	6.700,00	0,00
1/240200-600100	Energiebezüge: Strom	2222	3222	24	6.500,00	6.500,00	0,00	6.500,00	6.500,00	0,00
1/240200-613400	Instandhaltung von sonstigen Grundstückseinrichtungen	2224	3224	24	2.200,00	2.200,00	0,00	2.200,00	2.200,00	0,00
1/240200-613499	Instandhaltung von sonstigen Grundstückseinrichtungen (interne Verr.)	2224	3224	24	800,00	800,00	0,00	800,00	800,00	0,00
1/240200-614000	Instandhaltung von Gebäuden und Bauten	2224	3224	24	1.400,00	1.400,00	0,00	1.400,00	1.400,00	0,00
1/240200-614099	Instandhaltung von Gebäuden und Bauten (interne Verr.)	2224	3224	24	600,00	600,00	0,00	600,00	600,00	0,00
1/240200-618100	Instandhaltung v.sonst.Anlagen	2224	3224	24	300,00	300,00	0,00	300,00	300,00	0,00
1/240200-618400	Instandhaltung v.sonst.Anlagen	2224	3224	24	2.000,00	2.000,00	0,00	2.000,00	2.000,00	0,00
1/240200-618499	Instandhaltung von sonstigen Anlagen (interne Verr.)	2224	3224	24	500,00	500,00	0,00	500,00	500,00	0,00
1/240200-618700	Instandhaltung von sonstigen Anlagen	2224	3224	24	500,00	500,00	0,00	500,00	500,00	0,00
1/240200-621400	Sonstige Transporte	2222	3222	24	3.500,00	3.500,00	0,00	3.500,00	3.500,00	0,00
1/240200-631500	Telekommunikationsdienste	2222	3222	24	100,00	100,00	0,00	100,00	100,00	0,00
1/240200-640000	Rechts- und Beratungsaufwand	2222	3222	24	100,00	100,00	0,00	100,00	100,00	0,00
1/240200-680000	Planmäßige Abschreibung	2226			200,00	200,00	0,00	0,00	0,00	0,00
1/240200-700000	Miet- und Pachtaufwand	2223	3223	24	28.000,00	37.000,00	-9.000,00	28.000,00	37.000,00	-9.000,00
1/240200-711200	Gebühren f.d.Benützung v.Gemeindeeinrichtungen u. -anlagen gem. FAG	2225	3225	24	3.300,00	3.300,00	0,00	3.300,00	3.300,00	0,00
1/240200-723000	Amtspauschalien und Repräsentationsaufwendungen	2225	3225	24	100,00	100,00	0,00	100,00	100,00	0,00
1/240200-724090	Reisegebühren	2225	3225	24	300,00	300,00	0,00	300,00	300,00	0,00
1/240200-728000	Entgelte für sonstige Leistungen	2225	3225	24	3.000,00	7.500,00	-4.500,00	3.000,00	7.500,00	-4.500,00
1/240200-728100	Entgelte für sonstige Leistungen	2225	3225	24	100,00	100,00	0,00	100,00	100,00	0,00
1/240200-728200	Entgelte für sonstige Leistungen	2225	3225	24	5.300,00	5.300,00	0,00	5.300,00	5.300,00	0,00
1/240200-728299	Entgelte für sonstige Leistungen (interne Verr.)	2225	3225	24	2.200,00	2.200,00	0,00	2.200,00	2.200,00	0,00
1/240200-728300	Entgelte für sonstige Leistungen (Rundfunkgeb.)	2225	3225	24	400,00	400,00	0,00	400,00	400,00	0,00
1/240200-728400	Entgelte für sonstige Leistungen	2225	3225	24	1.500,00	1.500,00	0,00	1.500,00	1.500,00	0,00
1/240200-728499	Entgelte für sonstige Leistungen (interne Verr.)	2225	3225	24	500,00	500,00	0,00	500,00	500,00	0,00
SU 22 / 32	Summe Aufwendungen / Auszahlungen operative Gebarung				459.800,00	475.400,00	-15.600,00	459.600,00	475.200,00	-15.600,00
SA 0 / SA 1	(0) Nettoergebnis (21 - 22) / (1) Geldfluss operative Gebarung (31 - 32)				-234.100,00	-246.200,00	12.100,00	-233.900,00	-246.000,00	12.100,00

1. Nachtragsvoranschlag 2020

Magistrat Wiener Neustadt

NVA Ergebnis- und Finanzierungsvoranschlag Detailnachweis

		MVAG			Ergebnisvoranschlag			Finanzierungsvoranschlag		
		EH	FH	QU	VA 2020 inkl. NVA	VA 2020	1. NVA	VA 2020 inkl. NVA	VA 2020	1. NVA
1/240200-795001	Zuweisung an allgemeine Haushaltsrücklagen	2401			0,00	13.400,00	-13.400,00	0,00	0,00	0,00
SU 23	Summe Haushaltsrücklagen				0,00	-13.400,00	13.400,00	0,00	0,00	0,00
SA00	Nettoergebnis nach Zuw./Entn. Haushaltsrücklagen (Saldo 0 +/- SU23)				-234.100,00	-259.600,00	25.500,00			
Investive Gebarung										
SU 33	Summe Einzahlungen investive Gebarung							0,00	0,00	0,00
1/240200-042491	Amts-, Betriebs- und Geschäftsausstattung (Gruppen)		3415	41	0,00	0,00	0,00	4.000,00	4.000,00	0,00
1/240200-042790	Amts-, Betriebs- und Geschäftsausstattung		3415	41	0,00	0,00	0,00	500,00	500,00	0,00
SU 34	Summe Auszahlungen investive Gebarung							4.500,00	4.500,00	0,00
SA2	Saldo (2) Geldfluss aus der Investiven Gebarung (33 – 34)							-4.500,00	-4.500,00	0,00
SA3	Saldo (3) Nettofinanzierungssaldo (Saldo 1 + Saldo 2)							-238.400,00	-250.500,00	12.100,00
Finanzierungstätigkeit										
SU 35	Summe Einzahlungen aus der Finanzierungstätigkeit							0,00	0,00	0,00
SU 36	Summe Auszahlungen aus der Finanzierungstätigkeit							0,00	0,00	0,00
SA4	Saldo (4) Geldfluss aus der Finanzierungstätigkeit (35 – 36)							0,00	0,00	0,00
SA5	Saldo (5) Geldfluss aus der voranschlagswirksamen Gebarung (Saldo 3 + Saldo 4)							-238.400,00	-250.500,00	12.100,00
25	Außerschulische Jugendberziehung									
250	Schülerhorte									
250000	Schülerhorte									
Operative Gebarung										
SU 21 / 31	Summe Erträge / Einzahlungen operative Gebarung				0,00	0,00	0,00	0,00	0,00	0,00
1/250000-680000	Planmäßige Abschreibung	2226			200,00	200,00	0,00	0,00	0,00	0,00
1/250000-691000	Schadensvergütungen	2225	3225	24	0,00	500,00	-500,00	0,00	500,00	-500,00
SU 22 / 32	Summe Aufwendungen / Auszahlungen operative Gebarung				200,00	700,00	-500,00	0,00	500,00	-500,00
SA 0 / SA 1	(0) Nettoergebnis (21 - 22) / (1) Geldfluss operative Gebarung (31 – 32)				-200,00	-700,00	500,00	0,00	-500,00	500,00
SU 23	Summe Haushaltsrücklagen				0,00	0,00	0,00	0,00	0,00	0,00
SA00	Nettoergebnis nach Zuw./Entn. Haushaltsrücklagen (Saldo 0 +/- SU23)				-200,00	-700,00	500,00			
Investive Gebarung										
SU 33	Summe Einzahlungen investive Gebarung							0,00	0,00	0,00
SU 34	Summe Auszahlungen investive Gebarung							0,00	0,00	0,00
SA2	Saldo (2) Geldfluss aus der Investiven Gebarung (33 – 34)							0,00	0,00	0,00
SA3	Saldo (3) Nettofinanzierungssaldo (Saldo 1 + Saldo 2)							0,00	-500,00	500,00
Finanzierungstätigkeit										
SU 35	Summe Einzahlungen aus der Finanzierungstätigkeit							0,00	0,00	0,00

1. Nachtragsvoranschlag 2020

Magistrat Wiener Neustadt

NVA Ergebnis- und Finanzierungsvoranschlag Detailnachweis

		MVAG			Ergebnisvoranschlag			Finanzierungsvoranschlag		
		EH	FH	QU	VA 2020 inkl. NVA	VA 2020	1. NVA	VA 2020 inkl. NVA	VA 2020	1. NVA
SU 36	Summe Auszahlungen aus der Finanzierungstätigkeit							0,00	0,00	0,00
SA4	Saldo (4) Geldfluss aus der Finanzierungstätigkeit (35 – 36)							0,00	0,00	0,00
SA5	Saldo (5) Geldfluss aus der voranschlagswirksamen Gebarung (Saldo 3 + Saldo 4)							0,00	-500,00	500,00
253	Jugendverkehrserziehung									
253000	Jugendverkehrserziehung									
Operative Gebarung										
SU 21 / 31	Summe Erträge / Einzahlungen operative Gebarung				0,00	0,00	0,00	0,00	0,00	0,00
1/253000-600100	Energiebezüge: Strom	2222	3222	24	200,00	200,00	0,00	200,00	200,00	0,00
1/253000-614000	Instandhaltung von Gebäuden und Bauten	2224	3224	24	200,00	200,00	0,00	200,00	200,00	0,00
1/253000-614099	Instandhaltung von Gebäuden und Bauten (interne Verr.)	2224	3224	24	300,00	300,00	0,00	300,00	300,00	0,00
1/253000-670000	Versicherungen	2222	3222	24	200,00	200,00	0,00	200,00	200,00	0,00
1/253000-680000	Planmäßige Abschreibung	2226			3.000,00	3.000,00	0,00	0,00	0,00	0,00
1/253000-711200	Gebühren f.d.Benützung v.Gemeindeeinrichtungen u. -anlagen gem. FAG	2225	3225	24	800,00	800,00	0,00	800,00	800,00	0,00
1/253000-728200	Entgelte für sonstige Leistungen	2225	3225	24	100,00	100,00	0,00	100,00	100,00	0,00
1/253000-728400	Entgelte für sonstige Leistungen	2225	3225	24	200,00	200,00	0,00	200,00	200,00	0,00
SU 22 / 32	Summe Aufwendungen / Auszahlungen operative Gebarung				5.000,00	5.000,00	0,00	2.000,00	2.000,00	0,00
SA 0 / SA 1	(0) Nettoergebnis (21 - 22) / (1) Geldfluss operative Gebarung (31 – 32)				-5.000,00	-5.000,00	0,00	-2.000,00	-2.000,00	0,00
SU 23	Summe Haushaltsrücklagen				0,00	0,00	0,00	0,00	0,00	0,00
SA00	Nettoergebnis nach Zuw./Entn. Haushaltsrücklagen (Saldo 0 +/- SU23)				-5.000,00	-5.000,00	0,00			
Investive Gebarung										
SU 33	Summe Einzahlungen investive Gebarung							0,00	0,00	0,00
SU 34	Summe Auszahlungen investive Gebarung							0,00	0,00	0,00
SA2	Saldo (2) Geldfluss aus der Investiven Gebarung (33 – 34)							0,00	0,00	0,00
SA3	Saldo (3) Nettofinanzierungssaldo (Saldo 1 + Saldo 2)							-2.000,00	-2.000,00	0,00
Finanzierungstätigkeit										
SU 35	Summe Einzahlungen aus der Finanzierungstätigkeit							0,00	0,00	0,00
SU 36	Summe Auszahlungen aus der Finanzierungstätigkeit							0,00	0,00	0,00
SA4	Saldo (4) Geldfluss aus der Finanzierungstätigkeit (35 – 36)							0,00	0,00	0,00
SA5	Saldo (5) Geldfluss aus der voranschlagswirksamen Gebarung (Saldo 3 + Saldo 4)							-2.000,00	-2.000,00	0,00
259	Sonstige Einrichtungen und Maßnahmen									
259000	Sonstige Einrichtungen und Maßnahmen (Triebwerk)									
Operative Gebarung										
SU 21 / 31	Summe Erträge / Einzahlungen operative Gebarung				0,00	0,00	0,00	0,00	0,00	0,00

1. Nachtragsvoranschlag 2020

NVA Ergebnis- und Finanzierungsvoranschlag Detailnachweis

Magistrat Wiener Neustadt

		MVAG	MVAG	QU	Ergebnisvoranschlag			Finanzierungsvoranschlag		
		EH	FH		VA 2020 inkl. NVA	VA 2020	1. NVA	VA 2020 inkl. NVA	VA 2020	1. NVA
1/259000-757000	Transfers an private Organisationen ohne Erwerbszweck	2234	3234	27	41.500,00	41.500,00	0,00	41.500,00	41.500,00	0,00
SU 22 / 32	Summe Aufwendungen / Auszahlungen operative Gebarung				41.500,00	41.500,00	0,00	41.500,00	41.500,00	0,00
SA 0 / SA 1	(0) Nettoergebnis (21 - 22) / (1) Geldfluss operative Gebarung (31 - 32)				-41.500,00	-41.500,00	0,00	-41.500,00	-41.500,00	0,00
SU 23	Summe Haushaltsrücklagen				0,00	0,00	0,00	0,00	0,00	0,00
SA00	Nettoergebnis nach Zuw./Entn. Haushaltsrücklagen (Saldo 0 +/- SU23)				-41.500,00	-41.500,00	0,00			
Investive Gebarung										
SU 33	Summe Einzahlungen investive Gebarung							0,00	0,00	0,00
SU 34	Summe Auszahlungen investive Gebarung							0,00	0,00	0,00
SA2	Saldo (2) Geldfluss aus der Investiven Gebarung (33 - 34)							0,00	0,00	0,00
SA3	Saldo (3) Nettofinanzierungssaldo (Saldo 1 + Saldo 2)							-41.500,00	-41.500,00	0,00
Finanzierungstätigkeit										
SU 35	Summe Einzahlungen aus der Finanzierungstätigkeit							0,00	0,00	0,00
SU 36	Summe Auszahlungen aus der Finanzierungstätigkeit							0,00	0,00	0,00
SA4	Saldo (4) Geldfluss aus der Finanzierungstätigkeit (35 - 36)							0,00	0,00	0,00
SA5	Saldo (5) Geldfluss aus der voranschlagswirksamen Gebarung (Saldo 3 + Saldo 4)							-41.500,00	-41.500,00	0,00
26 Sport und außerschulische Leibeserziehung										
262 Sportplätze										
262000 Sportplätze										
Operative Gebarung										
2/262000+811090	Miet- und Pachtertrag	2115	3115	14	1.100,00	1.100,00	0,00	1.100,00	1.100,00	0,00
2/262000+813000	Erträge aus der Auflösung von Investitionszuschüssen (Kapitaltransfers)	2127			4.100,00	4.100,00	0,00	0,00	0,00	0,00
2/262000+816090	Kostenbeiträge (Kostensätze) für sonstige Leistungen (Betriebskost.)	2114	3114	13	26.000,00	60.000,00	-34.000,00	26.000,00	60.000,00	-34.000,00
2/262000+861000	Transfers von Ländern, Landesfonds und Landeskammern	2121	3121	15	9.000,00	0,00	9.000,00	9.000,00	0,00	9.000,00
SU 21 / 31	Summe Erträge / Einzahlungen operative Gebarung				40.200,00	65.200,00	-25.000,00	36.100,00	61.100,00	-25.000,00
1/262000-400100	Geringwertige Wirtschaftsgüter des Anlagevermögens	2221	3221	23	100,00	100,00	0,00	100,00	100,00	0,00
1/262000-400200	Geringwertige Wirtschaftsgüter des Anlagevermögens	2221	3221	23	3.000,00	3.000,00	0,00	3.000,00	3.000,00	0,00
1/262000-400400	Geringwertige Wirtschaftsgüter des Anlagevermögens	2221	3221	23	2.300,00	2.300,00	0,00	2.300,00	2.300,00	0,00
1/262000-452000	Treibstoffe	2221	3221	23	500,00	500,00	0,00	500,00	500,00	0,00
1/262000-452200	Treibstoffe	2221	3221	23	7.500,00	7.500,00	0,00	7.500,00	7.500,00	0,00
1/262000-457000	Druckwerke	2221	3221	23	2.300,00	2.300,00	0,00	2.300,00	2.300,00	0,00
1/262000-459190	Sonstige Verbrauchsgüter	2221	3221	23	100,00	100,00	0,00	100,00	100,00	0,00

1. Nachtragsvoranschlag 2020

Magistrat Wiener Neustadt

NVA Ergebnis- und Finanzierungsvoranschlag Detailnachweis

		MVAG	MVAG	QU	Ergebnisvoranschlag			Finanzierungsvoranschlag		
		EH	FH		VA 2020 inkl. NVA	VA 2020	1. NVA	VA 2020 inkl. NVA	VA 2020	1. NVA
1/262000-459200	Sonstige Verbrauchsgüter	2221	3221	23	6.000,00	6.000,00	0,00	6.000,00	6.000,00	0,00
1/262000-459490	Sonstige Verbrauchsgüter	2221	3221	23	5.800,00	5.800,00	0,00	5.800,00	5.800,00	0,00
1/262000-600100	Energiebezüge: Strom	2222	3222	24	8.000,00	18.000,00	-10.000,00	8.000,00	18.000,00	-10.000,00
1/262000-600190	Energiebezüge: Gas	2222	3222	24	3.000,00	11.500,00	-8.500,00	3.000,00	11.500,00	-8.500,00
1/262000-610200	Instandhaltung von Grund und Boden	2224	3224	24	25.000,00	25.000,00	0,00	25.000,00	25.000,00	0,00
1/262000-613100	Instandhaltung von sonstigen Grundstückseinrichtungen	2224	3224	24	5.000,00	5.000,00	0,00	5.000,00	5.000,00	0,00
1/262000-614100	Instandhaltung von Gebäuden und Bauten	2224	3224	24	29.000,00	29.000,00	0,00	29.000,00	29.000,00	0,00
1/262000-616200	Instandhaltung von Maschinen und maschinellen Anlagen	2224	3224	24	10.000,00	10.000,00	0,00	10.000,00	10.000,00	0,00
1/262000-617200	Instandhaltung von Fahrzeugen	2224	3224	24	10.000,00	10.000,00	0,00	10.000,00	10.000,00	0,00
1/262000-618100	Instandhaltung von sonstigen Anlagen	2224	3224	24	500,00	500,00	0,00	500,00	500,00	0,00
1/262000-619100	Instandhaltung von Sonderanlagen	2224	3224	24	5.000,00	5.000,00	0,00	5.000,00	5.000,00	0,00
1/262000-619200	Instandhaltung von Sonderanlagen	2224	3224	24	3.800,00	3.800,00	0,00	3.800,00	3.800,00	0,00
1/262000-621099	Sonstige Transporte (interne Verr.)	2222	3222	24	500,00	500,00	0,00	500,00	500,00	0,00
1/262000-631500	Telekommunikationsdienste	2222	3222	24	1.500,00	1.500,00	0,00	1.500,00	1.500,00	0,00
1/262000-640000	Rechts- und Beratungsaufwand	2222	3222	24	500,00	500,00	0,00	500,00	500,00	0,00
1/262000-650000	Zinsen für Finanzschulden in Euro	2241	3241	25	5.300,00	5.300,00	0,00	5.300,00	5.300,00	0,00
1/262000-670000	Versicherungen	2222	3222	24	7.400,00	7.400,00	0,00	7.400,00	7.400,00	0,00
1/262000-680000	Planmäßige Abschreibung	2226			62.000,00	62.000,00	0,00	0,00	0,00	0,00
1/262000-700000	Miet- und Pachttaufwand	2223	3223	24	19.000,00	7.000,00	12.000,00	19.000,00	7.000,00	12.000,00
1/262000-700090	Miet- und Pachtaufwand	2223	3223	24	4.000,00	4.000,00	0,00	4.000,00	4.000,00	0,00
1/262000-710000	Öffentliche Abgaben, ohne Gebühren gemäß FAG	2225	3225	24	1.800,00	16.500,00	-14.700,00	1.800,00	16.500,00	-14.700,00
1/262000-711000	Gebühren f.d. Benützung v.Gemeindeeinrichtungen u. -anlagen gem. FAG	2225	3225	24	60.000,00	60.000,00	0,00	60.000,00	60.000,00	0,00
1/262000-723000	Amtspauschalien und Repräsentationsaufwendungen	2225	3225	24	5.000,00	5.000,00	0,00	5.000,00	5.000,00	0,00
1/262000-728100	Entgelte für sonstige Leistungen	2225	3225	24	100,00	100,00	0,00	100,00	100,00	0,00
1/262000-728199	Entgelte für sonstige Leistungen (interne Verr.)	2225	3225	24	2.000,00	2.000,00	0,00	2.000,00	2.000,00	0,00
1/262000-728200	Entgelte für sonstige Leistungen	2225	3225	24	12.000,00	12.000,00	0,00	12.000,00	12.000,00	0,00
1/262000-728400	Entgelte für sonstige Leistungen	2225	3225	24	6.000,00	6.000,00	0,00	6.000,00	6.000,00	0,00
SU 22 / 32	Summe Aufwendungen / Auszahlungen operative Gebarung				314.000,00	335.200,00	-21.200,00	252.000,00	273.200,00	-21.200,00
SA 0 / SA 1	(0) Nettoergebnis (21 - 22) / (1) Geldfluss operative Gebarung (31 - 32)				-273.800,00	-270.000,00	-3.800,00	-215.900,00	-212.100,00	-3.800,00
SU 23	Summe Haushaltsrücklagen				0,00	0,00	0,00	0,00	0,00	0,00
SA00	Nettoergebnis nach Zuw./Entn. Haushaltsrücklagen (Saldo 0 +/- SU23)				-273.800,00	-270.000,00	-3.800,00			
Investive Gebarung										
SU 33	Summe Einzahlungen investive Gebarung							0,00	0,00	0,00

1. Nachtragsvoranschlag 2020

Magistrat Wiener Neustadt

NVA Ergebnis- und Finanzierungsvoranschlag Detailnachweis

		MVAG			Ergebnisvoranschlag			Finanzierungsvoranschlag		
		EH	FH	QU	VA 2020 inkl. NVA	VA 2020	1. NVA	VA 2020 inkl. NVA	VA 2020	1. NVA
1/262000-042200	Amts-, Betriebs- und Geschäftsausstattung		3415	41	0,00	0,00	0,00	3.000,00	3.000,00	0,00
1/262000-042400	Amts-, Betriebs- und Geschäftsausstattung		3415	41	0,00	0,00	0,00	2.000,00	2.000,00	0,00
1/262000-050000	Sonderanlagen		3412	40	0,00	0,00	0,00	75.000,00	0,00	75.000,00
1/262000-050100	Sonderanlagen		3412	40	0,00	0,00	0,00	1.500,00	1.500,00	0,00
1/262000-050200	Sonderanlagen		3412	40	0,00	0,00	0,00	1.500,00	1.500,00	0,00
SU 34	Summe Auszahlungen investive Gebarung							83.000,00	8.000,00	75.000,00
SA2	Saldo (2) Geldfluss aus der Investiven Gebarung (33 – 34)							-83.000,00	-8.000,00	-75.000,00
SA3	Saldo (3) Nettofinanzierungssaldo (Saldo 1 + Saldo 2)							-298.900,00	-220.100,00	-78.800,00
Finanzierungstätigkeit										
SU 35	Summe Einzahlungen aus der Finanzierungstätigkeit							0,00	0,00	0,00
1/262000-346000	Investitionsdarlehen von Finanzunternehmen		3614	65	0,00	0,00	0,00	42.600,00	42.600,00	0,00
SU 36	Summe Auszahlungen aus der Finanzierungstätigkeit							42.600,00	42.600,00	0,00
SA4	Saldo (4) Geldfluss aus der Finanzierungstätigkeit (35 – 36)							-42.600,00	-42.600,00	0,00
SA5	Saldo (5) Geldfluss aus der voranschlagswirksamen Gebarung (Saldo 3 + Saldo 4)							-341.500,00	-262.700,00	-78.800,00
262100	Sportplätze (Stadion Neu)									
Operative Gebarung										
2/262100+811000	Miet- und Pachtertrag	2115	3115	14	50.000,00	50.000,00	0,00	50.000,00	50.000,00	0,00
2/262100+813000	Erträge aus der Auflösung von Investitionszuschüssen (Kapitaltransfers)	2127			152.200,00	152.200,00	0,00	0,00	0,00	0,00
2/262100+816190	Kostenbeiträge (Kostenersätze) für sonstige Leistungen	2114	3114	13	43.000,00	0,00	43.000,00	43.000,00	0,00	43.000,00
SU 21 / 31	Summe Erträge / Einzahlungen operative Gebarung				245.200,00	202.200,00	43.000,00	93.000,00	50.000,00	43.000,00
1/262100-614000	Instandhaltung von Gebäuden und Bauten	2224	3224	24	70.000,00	70.000,00	0,00	70.000,00	70.000,00	0,00
1/262100-680000	Planmäßige Abschreibung	2226			358.700,00	358.700,00	0,00	0,00	0,00	0,00
1/262100-728000	Entgelte für sonstige Leistungen	2225	3225	24	10.000,00	0,00	10.000,00	10.000,00	0,00	10.000,00
1/262100-728400	Entgelte für sonstige Leistungen	2225	3225	24	13.000,00	13.000,00	0,00	13.000,00	13.000,00	0,00
1/262100-757000	Transfers an private Organisationen ohne Erwerbszweck	2234	3234	27	130.000,00	130.000,00	0,00	130.000,00	130.000,00	0,00
SU 22 / 32	Summe Aufwendungen / Auszahlungen operative Gebarung				581.700,00	571.700,00	10.000,00	223.000,00	213.000,00	10.000,00
SA 0 / SA 1	(0) Nettoergebnis (21 - 22) / (1) Geldfluss operative Gebarung (31 – 32)				-336.500,00	-369.500,00	33.000,00	-130.000,00	-163.000,00	33.000,00
5/262100-795001	Zuweisung an allgemeine Haushaltsrücklagen	2401			404.100,00	770.000,00	-365.900,00	0,00	0,00	0,00
SU 23	Summe Haushaltsrücklagen				-404.100,00	-770.000,00	365.900,00	0,00	0,00	0,00
SA00	Nettoergebnis nach Zuw./Entn. Haushaltsrücklagen (Saldo 0 +/- SU23)				-740.600,00	-1.139.500,00	398.900,00			

1. Nachtragsvoranschlag 2020

Magistrat Wiener Neustadt

NVA Ergebnis- und Finanzierungsvoranschlag Detailnachweis

	MVAG EH	MVAG FH	QU	Ergebnisvoranschlag			Finanzierungsvoranschlag		
				VA 2020 inkl. NVA	VA 2020	1. NVA	VA 2020 inkl. NVA	VA 2020	1. NVA
Investive Gebarung									
6/262100+301000			3331 33	0,00	0,00	0,00	404.100,00	770.000,00	-365.900,00
			Kapitaltransfers von Ländern, Landesfonds und Landeskammern						
SU 33			Summe Einzahlungen investive Gebarung				404.100,00	770.000,00	-365.900,00
1/262100-020200		3414	41	0,00	0,00	0,00	100,00	100,00	0,00
			Maschinen und maschinelle Anlagen						
1/262100-040200		3414	41	0,00	0,00	0,00	100,00	100,00	0,00
			Fahrzeuge						
SU 34			Summe Auszahlungen investive Gebarung				200,00	200,00	0,00
SA2			Saldo (2) Geldfluss aus der Investiven Gebarung (33 – 34)				403.900,00	769.800,00	-365.900,00
SA3			Saldo (3) Nettofinanzierungssaldo (Saldo 1 + Saldo 2)				273.900,00	606.800,00	-332.900,00
Finanzierungstätigkeit									
SU 35			Summe Einzahlungen aus der Finanzierungstätigkeit				0,00	0,00	0,00
SU 36			Summe Auszahlungen aus der Finanzierungstätigkeit				0,00	0,00	0,00
SA4			Saldo (4) Geldfluss aus der Finanzierungstätigkeit (35 – 36)				0,00	0,00	0,00
SA5			Saldo (5) Geldfluss aus der voranschlagswirksamen Gebarung (Saldo 3 + Saldo 4)				273.900,00	606.800,00	-332.900,00
262300			Sportplätze (Baseballanlage)						
Operative Gebarung									
SU 21 / 31			Summe Erträge / Einzahlungen operative Gebarung	0,00	0,00	0,00	0,00	0,00	0,00
SU 22 / 32			Summe Aufwendungen / Auszahlungen operative Gebarung	0,00	0,00	0,00	0,00	0,00	0,00
SA 0 / SA 1			(0) Nettoergebnis (21 - 22) / (1) Geldfluss operative Gebarung (31 – 32)	0,00	0,00	0,00	0,00	0,00	0,00
6/262300+895001		2301	Entnahmen von allgemeinen Haushaltsrücklagen	0,00	130.000,00	-130.000,00	0,00	0,00	0,00
SU 23			Summe Haushaltsrücklagen	0,00	130.000,00	-130.000,00	0,00	0,00	0,00
SA00			Nettoergebnis nach Zuw./Entn. Haushaltsrücklagen (Saldo 0 +/- SU23)	0,00	130.000,00	-130.000,00			
Investive Gebarung									
SU 33			Summe Einzahlungen investive Gebarung				0,00	0,00	0,00
5/262300-050000		3412	40	0,00	0,00	0,00	0,00	130.000,00	-130.000,00
			Sonderanlagen						
SU 34			Summe Auszahlungen investive Gebarung				0,00	130.000,00	-130.000,00
SA2			Saldo (2) Geldfluss aus der Investiven Gebarung (33 – 34)				0,00	-130.000,00	130.000,00
SA3			Saldo (3) Nettofinanzierungssaldo (Saldo 1 + Saldo 2)				0,00	-130.000,00	130.000,00
Finanzierungstätigkeit									
SU 35			Summe Einzahlungen aus der Finanzierungstätigkeit				0,00	0,00	0,00
SU 36			Summe Auszahlungen aus der Finanzierungstätigkeit				0,00	0,00	0,00
SA4			Saldo (4) Geldfluss aus der Finanzierungstätigkeit (35 – 36)				0,00	0,00	0,00
SA5			Saldo (5) Geldfluss aus der voranschlagswirksamen Gebarung (Saldo 3 + Saldo 4)				0,00	-130.000,00	130.000,00

1. Nachtragsvoranschlag 2020

Magistrat Wiener Neustadt

NVA Ergebnis- und Finanzierungsvoranschlag Detailnachweis

	MVAG EH	MVAG FH	QU	Ergebnisvoranschlag			Finanzierungsvoranschlag			
				VA 2020 inkl. NVA	VA 2020	1. NVA	VA 2020 inkl. NVA	VA 2020	1. NVA	
263										
263000										
Operative Gebarung										
SU 21 / 31	Summe Erträge / Einzahlungen operative Gebarung			0,00	0,00	0,00	0,00	0,00	0,00	
1/263000-400100	Geringwertige Wirtschaftsgüter des Anlagevermögens	2221	3221	23	100,00	100,00	0,00	100,00	100,00	0,00
1/263000-459190	Sonstige Verbrauchsgüter	2221	3221	23	100,00	100,00	0,00	100,00	100,00	0,00
1/263000-600000	Energiebezüge: Strom	2222	3222	24	2.700,00	2.700,00	0,00	2.700,00	2.700,00	0,00
1/263000-600390	Energiebezüge: Wärme	2222	3222	24	2.900,00	2.900,00	0,00	2.900,00	2.900,00	0,00
1/263000-618000	Instandhaltung v.sonstigen Anlagen	2224	3224	24	1.000,00	1.000,00	0,00	1.000,00	1.000,00	0,00
1/263000-631500	Telekommunikationsdienste	2222	3222	24	200,00	200,00	0,00	200,00	200,00	0,00
1/263000-680000	Planmäßige Abschreibung	2226			100,00	100,00	0,00	0,00	0,00	0,00
1/263000-711000	Gebühren f.d. Benützung v.Gemeindeeinrichtungen u. -anlagen gem. FAG	2225	3225	24	5.000,00	5.000,00	0,00	5.000,00	5.000,00	0,00
1/263000-728000	Entgelte für sonstige Leistungen	2225	3225	24	6.000,00	6.000,00	0,00	6.000,00	6.000,00	0,00
1/263000-728100	Entgelte für sonstige Leistungen	2225	3225	24	600,00	600,00	0,00	600,00	600,00	0,00
5/263000-774000	Kapitaltransfers an sonstige Träger öffentlichen Rechts	2231		43	0,00	150.000,00	-150.000,00	0,00	0,00	0,00
SU 22 / 32	Summe Aufwendungen / Auszahlungen operative Gebarung				18.700,00	168.700,00	-150.000,00	18.600,00	18.600,00	0,00
SA 0 / SA 1	(0) Nettoergebnis (21 - 22) / (1) Geldfluss operative Gebarung (31 - 32)				-18.700,00	-168.700,00	150.000,00	-18.600,00	-18.600,00	0,00
6/263000+895001	Entnahmen von allgemeinen Haushaltsrücklagen	2301			0,00	150.000,00	-150.000,00	0,00	0,00	0,00
SU 23	Summe Haushaltsrücklagen				0,00	150.000,00	-150.000,00	0,00	0,00	0,00
SA00	Nettoergebnis nach Zuw./Entn. Haushaltsrücklagen (Saldo 0 +/- SU23)				-18.700,00	-18.700,00	0,00			
Investive Gebarung										
SU 33	Summe Einzahlungen investive Gebarung							0,00	0,00	0,00
SU 34	Summe Auszahlungen investive Gebarung							0,00	0,00	0,00
SA2	Saldo (2) Geldfluss aus der Investiven Gebarung (33 - 34)							0,00	-150.000,00	150.000,00
SA3	Saldo (3) Nettofinanzierungssaldo (Saldo 1 + Saldo 2)							-18.600,00	-168.600,00	150.000,00
Finanzierungstätigkeit										
SU 35	Summe Einzahlungen aus der Finanzierungstätigkeit							0,00	0,00	0,00
SU 36	Summe Auszahlungen aus der Finanzierungstätigkeit							0,00	0,00	0,00
SA4	Saldo (4) Geldfluss aus der Finanzierungstätigkeit (35 - 36)							0,00	0,00	0,00
SA5	Saldo (5) Geldfluss aus der voranschlagswirksamen Gebarung (Saldo 3 + Saldo 4)							-18.600,00	-168.600,00	150.000,00

1. Nachtragsvoranschlag 2020

Magistrat Wiener Neustadt

NVA Ergebnis- und Finanzierungsvoranschlag Detailnachweis

		MVAG	MVAG	QU	Ergebnisvoranschlag		Finanzierungsvoranschlag			
		EH	FH		VA 2020 inkl. NVA	VA 2020	1. NVA	VA 2020 inkl. NVA	VA 2020	1. NVA
263100	Turn-und Sporthallen (Dreifach-Turnhalle)									
Operative Gebarung										
2/263100+863000	Transfers von sonstigen Trägern öffentlichen Rechts und Sozialversicherungsträgern	2121	3121	15	6.500,00	6.500,00	0,00	6.500,00	6.500,00	0,00
SU 21 / 31	Summe Erträge / Einzahlungen operative Gebarung				6.500,00	6.500,00	0,00	6.500,00	6.500,00	0,00
1/263100-400100	Geringwertige Wirtschaftsgüter des Anlagevermögens	2221	3221	23	100,00	100,00	0,00	100,00	100,00	0,00
1/263100-511000	Geldbezüge der Vertragsbediensteten in handwerklicher Verwendung	2211	3211	20	50.900,00	50.900,00	0,00	50.900,00	50.900,00	0,00
1/263100-569000	Sonstige Nebengebühren	2211	3211	20	300,00	300,00	0,00	300,00	300,00	0,00
1/263100-580000	Dienstgeberbeiträge zum Ausgleichsfonds für Familienbeihilfen	2212	3212	20	1.000,00	1.000,00	0,00	1.000,00	1.000,00	0,00
1/263100-582090	Sonstige Dienstgeberbeiträge zur sozialen Sicherheit	2212	3212	20	13.000,00	13.000,00	0,00	13.000,00	13.000,00	0,00
1/263100-582190	Sonstige Dienstgeberbeiträge zur sozialen Sicherheit	2212	3212	20	400,00	400,00	0,00	400,00	400,00	0,00
1/263100-588000	Kommunalsteuer	2212	3212	20	900,00	900,00	0,00	900,00	900,00	0,00
1/263100-670000	Versicherungen	2222	3222	24	3.300,00	3.300,00	0,00	3.300,00	3.300,00	0,00
1/263100-700000	Miet- und Pachtaufwand	2223	3223	24	60.000,00	60.000,00	0,00	60.000,00	60.000,00	0,00
1/263100-728100	Entgelte für sonstige Leistungen	2225	3225	24	300,00	300,00	0,00	300,00	300,00	0,00
SU 22 / 32	Summe Aufwendungen / Auszahlungen operative Gebarung				130.200,00	130.200,00	0,00	130.200,00	130.200,00	0,00
SA 0 / SA 1	(0) Nettoergebnis (21 - 22) / (1) Geldfluss operative Gebarung (31 - 32)				-123.700,00	-123.700,00	0,00	-123.700,00	-123.700,00	0,00
SU 23	Summe Haushaltsrücklagen				0,00	0,00	0,00	0,00	0,00	0,00
SA00	Nettoergebnis nach Zuw./Entn. Haushaltsrücklagen (Saldo 0 +/- SU23)				-123.700,00	-123.700,00	0,00			
Investive Gebarung										
SU 33	Summe Einzahlungen investive Gebarung							0,00	0,00	0,00
SU 34	Summe Auszahlungen investive Gebarung							0,00	0,00	0,00
SA2	Saldo (2) Geldfluss aus der Investiven Gebarung (33 - 34)							0,00	0,00	0,00
SA3	Saldo (3) Nettofinanzierungssaldo (Saldo 1 + Saldo 2)							-123.700,00	-123.700,00	0,00
Finanzierungstätigkeit										
SU 35	Summe Einzahlungen aus der Finanzierungstätigkeit							0,00	0,00	0,00
SU 36	Summe Auszahlungen aus der Finanzierungstätigkeit							0,00	0,00	0,00
SA4	Saldo (4) Geldfluss aus der Finanzierungstätigkeit (35 - 36)							0,00	0,00	0,00
SA5	Saldo (5) Geldfluss aus der voranschlagswirksamen Gebarung (Saldo 3 + Saldo 4)							-123.700,00	-123.700,00	0,00
265	Tennisplätze und -hallen									
265000	Tennisplätze und -hallen (Tennisplatz)									
Operative Gebarung										
2/265000+811090	Miet- und Pachtertrag	2115	3115	14	6.000,00	6.000,00	0,00	6.000,00	6.000,00	0,00

1. Nachtragsvoranschlag 2020

Magistrat Wiener Neustadt

NVA Ergebnis- und Finanzierungsvoranschlag Detailnachweis

		MVAG			Ergebnisvoranschlag			Finanzierungsvoranschlag		
		EH	FH	QU	VA 2020 inkl. NVA	VA 2020	1. NVA	VA 2020 inkl. NVA	VA 2020	1. NVA
2/265000+813000	Erträge aus der Auflösung von Investitionszuschüssen (Kapitaltransfers)	2127			500,00	500,00	0,00	0,00	0,00	0,00
SU 21 / 31	Summe Erträge / Einzahlungen operative Gebarung				6.500,00	6.500,00	0,00	6.000,00	6.000,00	0,00
1/265000-613100	Instandhaltung von sonstigen Grundstückseinrichtungen	2224	3224	24	1.000,00	1.000,00	0,00	1.000,00	1.000,00	0,00
1/265000-614100	Instandhaltung von Gebäuden und Bauten	2224	3224	24	1.200,00	1.200,00	0,00	1.200,00	1.200,00	0,00
1/265000-670000	Versicherungen	2222	3222	24	500,00	500,00	0,00	500,00	500,00	0,00
1/265000-680000	Planmäßige Abschreibung	2226			14.100,00	14.100,00	0,00	0,00	0,00	0,00
1/265000-711000	Gebühren f.d. Benützung v.Gemeindeeinrichtungen u. -anlagen gem. FAG	2225	3225	24	1.000,00	500,00	500,00	1.000,00	500,00	500,00
SU 22 / 32	Summe Aufwendungen / Auszahlungen operative Gebarung				17.800,00	17.300,00	500,00	3.700,00	3.200,00	500,00
SA 0 / SA 1	(0) Nettoergebnis (21 - 22) / (1) Geldfluss operative Gebarung (31 - 32)				-11.300,00	-10.800,00	-500,00	2.300,00	2.800,00	-500,00
SU 23	Summe Haushaltsrücklagen				0,00	0,00	0,00	0,00	0,00	0,00
SA00	Nettoergebnis nach Zuw./Entn. Haushaltsrücklagen (Saldo 0 +/- SU23)				-11.300,00	-10.800,00	-500,00			
Investive Gebarung										
SU 33	Summe Einzahlungen investive Gebarung							0,00	0,00	0,00
SU 34	Summe Auszahlungen investive Gebarung							0,00	0,00	0,00
SA2	Saldo (2) Geldfluss aus der Investiven Gebarung (33 - 34)							0,00	0,00	0,00
SA3	Saldo (3) Nettofinanzierungssaldo (Saldo 1 + Saldo 2)							2.300,00	2.800,00	-500,00
Finanzierungstätigkeit										
SU 35	Summe Einzahlungen aus der Finanzierungstätigkeit							0,00	0,00	0,00
SU 36	Summe Auszahlungen aus der Finanzierungstätigkeit							0,00	0,00	0,00
SA4	Saldo (4) Geldfluss aus der Finanzierungstätigkeit (35 - 36)							0,00	0,00	0,00
SA5	Saldo (5) Geldfluss aus der voranschlagswirksamen Gebarung (Saldo 3 + Saldo 4)							2.300,00	2.800,00	-500,00
269	Sonstige Einrichtungen und Maßnahmen									
269000	Sonstige Einrichtungen und Maßnahmen des Sportes (Sportpoc)									
Operative Gebarung										
SU 21 / 31	Summe Erträge / Einzahlungen operative Gebarung				0,00	0,00	0,00	0,00	0,00	0,00
1/269000-413090	Handelswaren	2221	3221	23	5.000,00	5.000,00	0,00	5.000,00	5.000,00	0,00
1/269000-621000	Sonstige Transporte	2222	3222	24	800,00	800,00	0,00	800,00	800,00	0,00
1/269000-680000	Planmäßige Abschreibung	2226			11.900,00	11.900,00	0,00	0,00	0,00	0,00
1/269000-728000	Entgelte für sonstige Leistungen	2225	3225	24	24.000,00	24.000,00	0,00	24.000,00	24.000,00	0,00
1/269000-757000	Transfers an private Organisationen ohne Erwerbszweck	2234	3234	27	80.000,00	80.000,00	0,00	80.000,00	80.000,00	0,00
1/269000-757100	Transfers an private Organisationen ohne Erwerbszweck	2234	3234	27	6.000,00	6.000,00	0,00	6.000,00	6.000,00	0,00

1. Nachtragsvoranschlag 2020

Magistrat Wiener Neustadt

NVA Ergebnis- und Finanzierungsvoranschlag Detailnachweis

		MVAG	MVAG	QU	Ergebnisvoranschlag			Finanzierungsvoranschlag		
		EH	FH		VA 2020 inkl. NVA	VA 2020	1. NVA	VA 2020 inkl. NVA	VA 2020	1. NVA
1/269000-757200	Transfers an private Organisationen ohne Erwerbszweck	2234	3234	27	30.000,00	30.000,00	0,00	30.000,00	30.000,00	0,00
SU 22 / 32	Summe Aufwendungen / Auszahlungen operative Gebarung				157.700,00	157.700,00	0,00	145.800,00	145.800,00	0,00
SA 0 / SA 1	(0) Nettoergebnis (21 - 22) / (1) Geldfluss operative Gebarung (31 - 32)				-157.700,00	-157.700,00	0,00	-145.800,00	-145.800,00	0,00
1/269000-795001	Zuweisung an allgemeine Haushaltsrücklagen	2401			0,00	4.700,00	-4.700,00	0,00	0,00	0,00
SU 23	Summe Haushaltsrücklagen				0,00	-4.700,00	4.700,00	0,00	0,00	0,00
SA00	Nettoergebnis nach Zuw./Entn. Haushaltsrücklagen (Saldo 0 +/- SU23)				-157.700,00	-162.400,00	4.700,00			
Investive Gebarung										
SU 33	Summe Einzahlungen investive Gebarung							0,00	0,00	0,00
SU 34	Summe Auszahlungen investive Gebarung							0,00	0,00	0,00
SA2	Saldo (2) Geldfluss aus der Investiven Gebarung (33 - 34)							0,00	0,00	0,00
SA3	Saldo (3) Nettofinanzierungssaldo (Saldo 1 + Saldo 2)							-145.800,00	-145.800,00	0,00
Finanzierungstätigkeit										
SU 35	Summe Einzahlungen aus der Finanzierungstätigkeit							0,00	0,00	0,00
SU 36	Summe Auszahlungen aus der Finanzierungstätigkeit							0,00	0,00	0,00
SA4	Saldo (4) Geldfluss aus der Finanzierungstätigkeit (35 - 36)							0,00	0,00	0,00
SA5	Saldo (5) Geldfluss aus der voranschlagswirksamen Gebarung (Saldo 3 + Saldo 4)							-145.800,00	-145.800,00	0,00
269100	Sonstige Einrichtungen und Maßnahmen des Sportes (Kegelbat									
Operative Gebarung										
2/269100+811090	Miet- und Pächtertrag	2115	3115	14	14.000,00	30.000,00	-16.000,00	14.000,00	30.000,00	-16.000,00
SU 21 / 31	Summe Erträge / Einzahlungen operative Gebarung				14.000,00	30.000,00	-16.000,00	14.000,00	30.000,00	-16.000,00
1/269100-400000	Geringwertige Wirtschaftsgüter des Anlagevermögens	2221	3221	23	500,00	500,00	0,00	500,00	500,00	0,00
1/269100-400100	Geringwertige Wirtschaftsgüter des Anlagevermögens	2221	3221	23	100,00	100,00	0,00	100,00	100,00	0,00
1/269100-400400	Geringwertige Wirtschaftsgüter des Anlagevermögens	2221	3221	23	100,00	100,00	0,00	100,00	100,00	0,00
1/269100-459090	Sonstige Verbrauchsgüter	2221	3221	23	500,00	500,00	0,00	500,00	500,00	0,00
1/269100-459490	Sonstige Verbrauchsgüter	2221	3221	23	500,00	500,00	0,00	500,00	500,00	0,00
1/269100-511000	Geldbezüge der Vertragsbediensteten in handwerklicher Verwendung	2211	3211	20	46.100,00	46.100,00	0,00	46.100,00	46.100,00	0,00
1/269100-563000	Sonstige Aufwandsentschädigungen	2213	3213	20	200,00	200,00	0,00	200,00	200,00	0,00
1/269100-565000	Mehrleistungsvergütungen	2211	3211	20	1.700,00	1.700,00	0,00	1.700,00	1.700,00	0,00
1/269100-566000	Zuwendungen aus Anlass von Dienstjubiläen	2212	3212	20	2.000,00	2.000,00	0,00	2.000,00	2.000,00	0,00
1/269100-580000	Dienstgeberbeiträge zum Ausgleichsfonds für Familienbeihilfen	2212	3212	20	1.400,00	1.400,00	0,00	1.400,00	1.400,00	0,00
1/269100-582090	Sonstige Dienstgeberbeiträge zur sozialen Sicherheit	2212	3212	20	9.800,00	9.800,00	0,00	9.800,00	9.800,00	0,00

1. Nachtragsvoranschlag 2020

Magistrat Wiener Neustadt

NVA Ergebnis- und Finanzierungsvoranschlag Detailnachweis

		MVAG	MVAG	QU	Ergebnisvoranschlag			Finanzierungsvoranschlag		
		EH	FH		VA 2020 inkl. NVA	VA 2020	1. NVA	VA 2020 inkl. NVA	VA 2020	1. NVA
1/269100-582190	Sonst.DGB.zur soz.Sicherheit (Abfertigung neu)	2212	3212	20	300,00	300,00	0,00	300,00	300,00	0,00
1/269100-588000	Kommunalsteuer	2212	3212	20	1.500,00	1.500,00	0,00	1.500,00	1.500,00	0,00
1/269100-600000	Energiebezüge: Strom	2222	3222	24	4.000,00	4.000,00	0,00	4.000,00	4.000,00	0,00
1/269100-600190	Energiebezüge: Gas	2222	3222	24	5.000,00	5.000,00	0,00	5.000,00	5.000,00	0,00
1/269100-614100	Instandhaltung von Gebäuden und Bauten	2224	3224	24	2.200,00	2.200,00	0,00	2.200,00	2.200,00	0,00
1/269100-616000	Instandhaltung von Maschinen und maschinellen Anlagen	2224	3224	24	3.700,00	3.700,00	0,00	3.700,00	3.700,00	0,00
1/269100-616400	Instandhaltung von Maschinen und maschinellen Anlagen	2224	3224	24	100,00	100,00	0,00	100,00	100,00	0,00
1/269100-618000	Instandhaltung v.sonstigen Anlagen	2224	3224	24	800,00	800,00	0,00	800,00	800,00	0,00
1/269100-618400	Instandhaltung v.sonst.Anlagen	2224	3224	24	100,00	100,00	0,00	100,00	100,00	0,00
1/269100-631500	Telekommunikationsdienste	2222	3222	24	300,00	300,00	0,00	300,00	300,00	0,00
1/269100-670000	Versicherungen	2222	3222	24	1.000,00	1.000,00	0,00	1.000,00	1.000,00	0,00
1/269100-680000	Planmäßige Abschreibung	2226			1.600,00	1.600,00	0,00	0,00	0,00	0,00
1/269100-700000	Miet- und Pachtaufwand	2223	3223	24	3.500,00	3.500,00	0,00	3.500,00	3.500,00	0,00
1/269100-711000	Gebühren f.d. Benützung v.Gemeindeeinrichtungen u. -anlagen gem. FAG	2225	3225	24	5.000,00	5.000,00	0,00	5.000,00	5.000,00	0,00
1/269100-728100	Entgelte für sonstige Leistungen	2225	3225	24	300,00	300,00	0,00	300,00	300,00	0,00
1/269100-728400	Entgelte für sonstige Leistungen	2225	3225	24	3.000,00	3.000,00	0,00	3.000,00	3.000,00	0,00
SU 22 / 32	Summe Aufwendungen / Auszahlungen operative Gebarung				95.300,00	95.300,00	0,00	93.700,00	93.700,00	0,00
SA 0 / SA 1	(0) Nettoergebnis (21 - 22) / (1) Geldfluss operative Gebarung (31 - 32)				-81.300,00	-65.300,00	-16.000,00	-79.700,00	-63.700,00	-16.000,00
SU 23	Summe Haushaltsrücklagen				0,00	0,00	0,00	0,00	0,00	0,00
SA00	Nettoergebnis nach Zuw./Entn. Haushaltsrücklagen (Saldo 0 +/- SU23)				-81.300,00	-65.300,00	-16.000,00			
Investive Gebarung										
SU 33	Summe Einzahlungen investive Gebarung							0,00	0,00	0,00
1/269100-042091	Amts-, Betriebs- und Geschäftsausstattung		3415	41	0,00	0,00	0,00	1.500,00	1.500,00	0,00
SU 34	Summe Auszahlungen investive Gebarung							1.500,00	1.500,00	0,00
SA2	Saldo (2) Geldfluss aus der Investiven Gebarung (33 - 34)							-1.500,00	-1.500,00	0,00
SA3	Saldo (3) Nettofinanzierungssaldo (Saldo 1 + Saldo 2)							-81.200,00	-65.200,00	-16.000,00
Finanzierungstätigkeit										
SU 35	Summe Einzahlungen aus der Finanzierungstätigkeit							0,00	0,00	0,00
SU 36	Summe Auszahlungen aus der Finanzierungstätigkeit							0,00	0,00	0,00
SA4	Saldo (4) Geldfluss aus der Finanzierungstätigkeit (35 - 36)							0,00	0,00	0,00
SA5	Saldo (5) Geldfluss aus der voranschlagswirksamen Gebarung (Saldo 3 + Saldo 4)							-81.200,00	-65.200,00	-16.000,00

1. Nachtragsvoranschlag 2020

NVA Ergebnis- und Finanzierungsvoranschlag Detailnachweis

Magistrat Wiener Neustadt

		MVAG			Ergebnisvoranschlag			Finanzierungsvoranschlag		
		EH	FH	QU	VA 2020 inkl. NVA	VA 2020	1. NVA	VA 2020 inkl. NVA	VA 2020	1. NVA
269200	Sonst. Einr. u. Maßn. (Investitionen in div. Sportanlagen)									
Operative Gebarung										
SU 21 / 31	Summe Erträge / Einzahlungen operative Gebarung				0,00	0,00	0,00	0,00	0,00	0,00
SU 22 / 32	Summe Aufwendungen / Auszahlungen operative Gebarung				0,00	0,00	0,00	0,00	0,00	0,00
SA 0 / SA 1	(0) Nettoergebnis (21 - 22) / (1) Geldfluss operative Gebarung (31 - 32)				0,00	0,00	0,00	0,00	0,00	0,00
6/269200+895001	Entnahmen von allgemeinen Haushaltsrücklagen		2301		0,00	80.000,00	-80.000,00	0,00	0,00	0,00
SU 23	Summe Haushaltsrücklagen				0,00	80.000,00	-80.000,00	0,00	0,00	0,00
SA00	Nettoergebnis nach Zuw./Entn. Haushaltsrücklagen (Saldo 0 +/- SU23)				0,00	80.000,00	-80.000,00			
Investive Gebarung										
SU 33	Summe Einzahlungen investive Gebarung							0,00	0,00	0,00
5/269200-050000	Sonderanlagen		3412	40	0,00	0,00	0,00	0,00	80.000,00	-80.000,00
SU 34	Summe Auszahlungen investive Gebarung							0,00	80.000,00	-80.000,00
SA2	Saldo (2) Geldfluss aus der Investiven Gebarung (33 - 34)							0,00	-80.000,00	80.000,00
SA3	Saldo (3) Nettofinanzierungssaldo (Saldo 1 + Saldo 2)							0,00	-80.000,00	80.000,00
Finanzierungstätigkeit										
SU 35	Summe Einzahlungen aus der Finanzierungstätigkeit							0,00	0,00	0,00
SU 36	Summe Auszahlungen aus der Finanzierungstätigkeit							0,00	0,00	0,00
SA4	Saldo (4) Geldfluss aus der Finanzierungstätigkeit (35 - 36)							0,00	0,00	0,00
SA5	Saldo (5) Geldfluss aus der voranschlagswirksamen Gebarung (Saldo 3 + Saldo 4)							0,00	-80.000,00	80.000,00
27	Erwachsenenbildung									
270	Volkshochschulen									
270000	Volkshochschulen									
Operative Gebarung										
2/270000+810000	Erträge aus Leistungen	2114	3114	13	300.000,00	450.000,00	-150.000,00	300.000,00	450.000,00	-150.000,00
2/270000+810090	Erträge aus Leistungen (Nebenerlöse)	2114	3114	13	1.500,00	3.000,00	-1.500,00	1.500,00	3.000,00	-1.500,00
2/270000+811090	Miet- und Pachtertrag	2115	3115	14	700,00	700,00	0,00	700,00	700,00	0,00
2/270000+864100	Transfers von Unternehmen (ohne Finanzunternehmen) und andere	2123	3123	16	600,00	600,00	0,00	600,00	600,00	0,00
2/270000+867000	Transfers von privaten Organisationen ohne Erwerbszweck	2124	3124	16	8.000,00	8.000,00	0,00	8.000,00	8.000,00	0,00
SU 21 / 31	Summe Erträge / Einzahlungen operative Gebarung				310.800,00	462.300,00	-151.500,00	310.800,00	462.300,00	-151.500,00
1/270000-400000	Geringwertige Wirtschaftsgüter des Anlagevermögens	2221	3221	23	500,00	500,00	0,00	500,00	500,00	0,00
1/270000-400100	Geringwertige Wirtschaftsgüter des Anlagevermögens	2221	3221	23	200,00	200,00	0,00	200,00	200,00	0,00

1. Nachtragsvoranschlag 2020

Magistrat Wiener Neustadt

NVA Ergebnis- und Finanzierungsvoranschlag Detailnachweis

		MVAG	MVAG	QU	Ergebnisvoranschlag			Finanzierungsvoranschlag		
		EH	FH		VA 2020 inkl. NVA	VA 2020	1. NVA	VA 2020 inkl. NVA	VA 2020	1. NVA
1/270000-400400	Geringwertige Wirtschaftsgüter des Anlagevermögens	2221	3221	23	800,00	800,00	0,00	800,00	800,00	0,00
1/270000-459090	Sonstige Verbrauchsgüter	2221	3221	23	500,00	500,00	0,00	500,00	500,00	0,00
1/270000-459190	Sonstige Verbrauchsgüter	2221	3221	23	600,00	600,00	0,00	600,00	600,00	0,00
1/270000-459490	Sonstige Verbrauchsgüter	2221	3221	23	800,00	800,00	0,00	800,00	800,00	0,00
1/270000-500000	Geldbezüge der Beamten der Verwaltung	2211	3211	20	53.900,00	53.900,00	0,00	53.900,00	53.900,00	0,00
1/270000-510000	Geldbezüge der Vertragsbediensteten der Verwaltung	2211	3211	20	63.900,00	63.900,00	0,00	63.900,00	63.900,00	0,00
1/270000-511000	Geldbezüge der Vertragsbediensteten in handwerklicher Verwendung	2211	3211	20	20.000,00	20.000,00	0,00	20.000,00	20.000,00	0,00
1/270000-511200	Geldbezüge der Vertragsbediensteten in handwerklicher Verwendung	2211	3211	20	1.800,00	1.800,00	0,00	1.800,00	1.800,00	0,00
1/270000-563000	Sonstige Aufwandsentschädigungen	2213	3213	20	500,00	500,00	0,00	500,00	500,00	0,00
1/270000-565000	Mehrleistungsvergütungen	2211	3211	20	700,00	700,00	0,00	700,00	700,00	0,00
1/270000-569000	Sonstige Nebengebühren	2211	3211	20	11.500,00	11.500,00	0,00	11.500,00	11.500,00	0,00
1/270000-580000	Dienstgeberbeiträge zum Ausgleichsfonds für Familienbeihilfen	2212	3212	20	3.500,00	3.500,00	0,00	3.500,00	3.500,00	0,00
1/270000-582090	Sonstige Dienstgeberbeiträge zur sozialen Sicherheit	2212	3212	20	20.200,00	20.200,00	0,00	20.200,00	20.200,00	0,00
1/270000-582190	Sonst.DGB.zur soz.Sicherheit (Abfertigung neu)	2212	3212	20	2.100,00	2.100,00	0,00	2.100,00	2.100,00	0,00
1/270000-588000	Kommunalsteuer	2212	3212	20	800,00	800,00	0,00	800,00	800,00	0,00
1/270000-600100	Energiebezüge: Strom	2222	3222	24	100,00	100,00	0,00	100,00	100,00	0,00
1/270000-614000	Instandhaltung von Gebäuden und Bauten	2224	3224	24	1.500,00	1.500,00	0,00	1.500,00	1.500,00	0,00
1/270000-616100	Instandhaltung von Maschinen und maschinellen Anlagen	2224	3224	24	500,00	500,00	0,00	500,00	500,00	0,00
1/270000-618100	Instandhaltung v.sonst.Anlagen	2224	3224	24	100,00	100,00	0,00	100,00	100,00	0,00
1/270000-621000	Sonstige Transporte	2222	3222	24	200,00	200,00	0,00	200,00	200,00	0,00
1/270000-631500	Telekommunikationsdienste	2222	3222	24	1.000,00	1.000,00	0,00	1.000,00	1.000,00	0,00
1/270000-640090	Rechts- und Beratungsaufwand	2222	3222	24	500,00	500,00	0,00	500,00	500,00	0,00
1/270000-670000	Versicherungen	2222	3222	24	800,00	800,00	0,00	800,00	800,00	0,00
1/270000-680000	Planmäßige Abschreibung	2226			1.300,00	1.300,00	0,00	0,00	0,00	0,00
1/270000-700000	Miet- und Pachtlaufwand	2223	3223	24	40.000,00	32.700,00	7.300,00	40.000,00	32.700,00	7.300,00
1/270000-710100	Öffentliche Abgaben, ohne Gebühren gemäß FAG	2225	3225	24	2.300,00	2.300,00	0,00	2.300,00	2.300,00	0,00
1/270000-723000	Amtspauschalien und Repräsentationsaufwendungen	2225	3225	24	800,00	800,00	0,00	800,00	800,00	0,00
1/270000-724090	Reisegebühren	2225	3225	24	100,00	100,00	0,00	100,00	100,00	0,00
1/270000-728000	Entgelte für sonstige Leistungen	2225	3225	24	220.000,00	260.000,00	-40.000,00	220.000,00	260.000,00	-40.000,00
1/270000-728050	Entgelte für sonstige Leistungen	2225	3225	24	1.400,00	1.400,00	0,00	1.400,00	1.400,00	0,00

1. Nachtragsvoranschlag 2020

NVA Ergebnis- und Finanzierungsvoranschlag Detailnachweis

Magistrat Wiener Neustadt

		MVAG	MVAG	QU	Ergebnisvoranschlag			Finanzierungsvoranschlag		
		EH	FH		VA 2020 inkl. NVA	VA 2020	1. NVA	VA 2020 inkl. NVA	VA 2020	1. NVA
1/270000-728099	Entgelte für sonstige Leistungen (interne Verr.)	2225	3225	24	10.600,00	13.100,00	-2.500,00	10.600,00	13.100,00	-2.500,00
1/270000-728100	Entgelte für sonstige Leistungen	2225	3225	24	300,00	300,00	0,00	300,00	300,00	0,00
1/270000-728200	Entgelte für sonstige Leistungen	2225	3225	24	500,00	500,00	0,00	500,00	500,00	0,00
1/270000-729000	Sonstige Aufwendungen	2225	3225	24	14.000,00	14.000,00	0,00	14.000,00	14.000,00	0,00
SU 22 / 32	Summe Aufwendungen / Auszahlungen operative Gebarung				478.300,00	513.500,00	-35.200,00	477.000,00	512.200,00	-35.200,00
SA 0 / SA 1	(0) Nettoergebnis (21 - 22) / (1) Geldfluss operative Gebarung (31 - 32)				-167.500,00	-51.200,00	-116.300,00	-166.200,00	-49.900,00	-116.300,00
SU 23	Summe Haushaltsrücklagen				0,00	0,00	0,00	0,00	0,00	0,00
SA00	Nettoergebnis nach Zuw./Entn. Haushaltsrücklagen (Saldo 0 +/- SU23)				-167.500,00	-51.200,00	-116.300,00			
Investive Gebarung										
SU 33	Summe Einzahlungen investive Gebarung							0,00	0,00	0,00
1/270000-020400	Maschinen u.maschinelle Anlagen		3414	41	0,00	0,00	0,00	100,00	100,00	0,00
SU 34	Summe Auszahlungen investive Gebarung							100,00	100,00	0,00
SA2	Saldo (2) Geldfluss aus der Investiven Gebarung (33 - 34)							-100,00	-100,00	0,00
SA3	Saldo (3) Nettofinanzierungssaldo (Saldo 1 + Saldo 2)							-166.300,00	-50.000,00	-116.300,00
Finanzierungstätigkeit										
SU 35	Summe Einzahlungen aus der Finanzierungstätigkeit							0,00	0,00	0,00
SU 36	Summe Auszahlungen aus der Finanzierungstätigkeit							0,00	0,00	0,00
SA4	Saldo (4) Geldfluss aus der Finanzierungstätigkeit (35 - 36)							0,00	0,00	0,00
SA5	Saldo (5) Geldfluss aus der voranschlagswirksamen Gebarung (Saldo 3 + Saldo 4)							-166.300,00	-50.000,00	-116.300,00
273	Volksbüchereien									
273000	Volksbüchereien									
Operative Gebarung										
2/273000+810000	Erträge aus Leistungen	2114	3114	13	5.000,00	5.000,00	0,00	5.000,00	5.000,00	0,00
2/273000+863000	Transfers von sonstigen Trägern öffentlichen Rechts und Sozialversicherungsträgern	2121	3121	15	16.300,00	16.300,00	0,00	16.300,00	16.300,00	0,00
SU 21 / 31	Summe Erträge / Einzahlungen operative Gebarung				21.300,00	21.300,00	0,00	21.300,00	21.300,00	0,00
1/273000-400100	Geringwertige Wirtschaftsgüter des Anlagevermögens	2221	3221	23	100,00	100,00	0,00	100,00	100,00	0,00
1/273000-510000	Geldbezüge der Vertragsbediensteten der Verwaltung	2211	3211	20	151.800,00	151.800,00	0,00	151.800,00	151.800,00	0,00
1/273000-563000	Sonstige Aufwandsentschädigungen	2213	3213	20	800,00	800,00	0,00	800,00	800,00	0,00
1/273000-565000	Mehrleistungsvergütungen	2211	3211	20	300,00	300,00	0,00	300,00	300,00	0,00
1/273000-569000	Sonstige Nebengebühren	2211	3211	20	4.200,00	4.200,00	0,00	4.200,00	4.200,00	0,00
1/273000-580000	Dienstgeberbeiträge zum Ausgleichsfonds für Familienbeihilfen	2212	3212	20	6.200,00	6.200,00	0,00	6.200,00	6.200,00	0,00
1/273000-582090	Sonstige Dienstgeberbeiträge zur sozialen Sicherheit	2212	3212	20	34.500,00	34.500,00	0,00	34.500,00	34.500,00	0,00

1. Nachtragsvoranschlag 2020

Magistrat Wiener Neustadt

NVA Ergebnis- und Finanzierungsvoranschlag Detailnachweis

		MVAG	MVAG	QU	Ergebnisvoranschlag			Finanzierungsvoranschlag		
		EH	FH		VA 2020 inkl. NVA	VA 2020	1. NVA	VA 2020 inkl. NVA	VA 2020	1. NVA
1/273000-582190	Sonst.DGB.zur soz.Sicherheit (Abfertigung neu)	2212	3212	20	500,00	500,00	0,00	500,00	500,00	0,00
1/273000-588000	Kommunalsteuer	2212	3212	20	4.700,00	4.700,00	0,00	4.700,00	4.700,00	0,00
1/273000-680000	Planmäßige Abschreibung	2226			9.700,00	9.700,00	0,00	0,00	0,00	0,00
1/273000-724090	Reisegebühren	2225	3225	24	100,00	100,00	0,00	100,00	100,00	0,00
1/273000-726000	Mitgliedsbeiträge an Institutionen	2225	3225	24	100,00	100,00	0,00	100,00	100,00	0,00
1/273000-728000	Entgelte für sonstige Leistungen	2225	3225	24	51.400,00	51.400,00	0,00	51.400,00	51.400,00	0,00
1/273000-728050	Entgelte für sonstige Leistungen	2225	3225	24	500,00	500,00	0,00	500,00	500,00	0,00
1/273000-728300	Entgelte für sonstige Leistungen	2225	3225	24	81.000,00	81.000,00	0,00	81.000,00	81.000,00	0,00
SU 22 / 32	Summe Aufwendungen / Auszahlungen operative Gebarung				345.900,00	345.900,00	0,00	336.200,00	336.200,00	0,00
SA 0 / SA 1	(0) Nettoergebnis (21 - 22) / (1) Geldfluss operative Gebarung (31 - 32)				-324.600,00	-324.600,00	0,00	-314.900,00	-314.900,00	0,00
SU 23	Summe Haushaltsrücklagen				0,00	0,00	0,00	0,00	0,00	0,00
SA00	Nettoergebnis nach Zuw./Entn. Haushaltsrücklagen (Saldo 0 +/- SU23)				-324.600,00	-324.600,00	0,00			
Investive Gebarung										
SU 33	Summe Einzahlungen investive Gebarung							0,00	0,00	0,00
SU 34	Summe Auszahlungen investive Gebarung							0,00	0,00	0,00
SA2	Saldo (2) Geldfluss aus der Investiven Gebarung (33 - 34)							0,00	0,00	0,00
SA3	Saldo (3) Nettofinanzierungssaldo (Saldo 1 + Saldo 2)							-314.900,00	-314.900,00	0,00
Finanzierungstätigkeit										
SU 35	Summe Einzahlungen aus der Finanzierungstätigkeit							0,00	0,00	0,00
SU 36	Summe Auszahlungen aus der Finanzierungstätigkeit							0,00	0,00	0,00
SA4	Saldo (4) Geldfluss aus der Finanzierungstätigkeit (35 - 36)							0,00	0,00	0,00
SA5	Saldo (5) Geldfluss aus der voranschlagswirksamen Gebarung (Saldo 3 + Saldo 4)							-314.900,00	-314.900,00	0,00
28	Forschung und Wissenschaft									
282	Studienbeihilfen									
282000	Studienbeihilfen									
Operative Gebarung										
2/282000+867000	Transfers von privaten Organisationen ohne Erwerbszweck	2124	3124	16	3.000,00	3.000,00	0,00	3.000,00	3.000,00	0,00
SU 21 / 31	Summe Erträge / Einzahlungen operative Gebarung				3.000,00	3.000,00	0,00	3.000,00	3.000,00	0,00
1/282000-768000	Sonstige Transfers an private Haushalte	2234	3234	27	40.000,00	500,00	39.500,00	40.000,00	500,00	39.500,00
1/282000-768100	Sonstige Transfers an private Haushalte	2234	3234	27	500,00	40.000,00	-39.500,00	500,00	40.000,00	-39.500,00
SU 22 / 32	Summe Aufwendungen / Auszahlungen operative Gebarung				40.500,00	40.500,00	0,00	40.500,00	40.500,00	0,00
SA 0 / SA 1	(0) Nettoergebnis (21 - 22) / (1) Geldfluss operative Gebarung (31 - 32)				-37.500,00	-37.500,00	0,00	-37.500,00	-37.500,00	0,00
SU 23	Summe Haushaltsrücklagen				0,00	0,00	0,00	0,00	0,00	0,00
SA00	Nettoergebnis nach Zuw./Entn. Haushaltsrücklagen (Saldo 0 +/- SU23)				-37.500,00	-37.500,00	0,00			

1. Nachtragsvoranschlag 2020

Magistrat Wiener Neustadt

NVA Ergebnis- und Finanzierungsvoranschlag Detailnachweis

	MVAG EH	MVAG FH	QU	Ergebnisvoranschlag			Finanzierungsvoranschlag		
				VA 2020 inkl. NVA	VA 2020	1. NVA	VA 2020 inkl. NVA	VA 2020	1. NVA
Investive Gebarung									
SU 33							0,00	0,00	0,00
SU 34							0,00	0,00	0,00
SA2							0,00	0,00	0,00
SA3							-37.500,00	-37.500,00	0,00
Finanzierungstätigkeit									
SU 35							0,00	0,00	0,00
SU 36							0,00	0,00	0,00
SA4							0,00	0,00	0,00
SA5							-37.500,00	-37.500,00	0,00
283									
283000									
Operative Gebarung									
2/283000+810090									
SU 21 / 31							-800,00	2.000,00	-800,00
1/283000-400000							0,00	1.000,00	0,00
1/283000-400100							0,00	300,00	0,00
1/283000-400400							0,00	700,00	0,00
1/283000-459090							0,00	300,00	0,00
1/283000-459190							0,00	700,00	0,00
1/283000-459290							0,00	500,00	0,00
1/283000-510000							0,00	143.200,00	0,00
1/283000-511000							0,00	13.000,00	0,00
1/283000-565000							0,00	400,00	0,00
1/283000-569000							0,00	7.000,00	0,00
1/283000-580000							0,00	6.000,00	0,00
1/283000-582090							0,00	27.400,00	0,00
1/283000-582190							0,00	1.000,00	0,00
1/283000-600100							0,00	20.000,00	0,00
1/283000-614000							-29.100,00	10.000,00	-29.100,00

1. Nachtragsvoranschlag 2020

Magistrat Wiener Neustadt

NVA Ergebnis- und Finanzierungsvoranschlag Detailnachweis

		MVAG	MVAG	QU	Ergebnisvoranschlag			Finanzierungsvoranschlag		
		EH	FH		VA 2020 inkl. NVA	VA 2020	1. NVA	VA 2020 inkl. NVA	VA 2020	1. NVA
1/283000-614099	Instandhaltung von Gebäuden und Bauten (interne Verr.)	2224	3224	24	3.000,00	3.000,00	0,00	3.000,00	3.000,00	0,00
1/283000-618000	Instandhaltung v.sonstigen Anlagen	2224	3224	24	3.600,00	3.600,00	0,00	3.600,00	3.600,00	0,00
1/283000-618100	Instandhaltung v.sonst.Anlagen	2224	3224	24	100,00	100,00	0,00	100,00	100,00	0,00
1/283000-631500	Telekommunikationsdienste	2222	3222	24	1.000,00	1.000,00	0,00	1.000,00	1.000,00	0,00
1/283000-670000	Versicherungen	2222	3222	24	800,00	800,00	0,00	800,00	800,00	0,00
1/283000-680000	Planmäßige Abschreibung	2226			70.300,00	70.300,00	0,00	0,00	0,00	0,00
1/283000-700000	Miet- und Pachtaufwand	2223	3223	24	1.400,00	2.400,00	-1.000,00	1.400,00	2.400,00	-1.000,00
1/283000-700500	Miet- und Pachtaufwand	2223	3223	24	100,00	100,00	0,00	100,00	100,00	0,00
1/283000-711200	Gebühren f.d.Benützung v.Gemeindeeinrichtungen u. -anlagen gem. FAG	2225	3225	24	3.500,00	3.500,00	0,00	3.500,00	3.500,00	0,00
1/283000-723000	Amtspauschalien und Repräsentationsaufwendungen	2225	3225	24	300,00	300,00	0,00	300,00	300,00	0,00
1/283000-724090	Reisegebühren	2225	3225	24	500,00	500,00	0,00	500,00	500,00	0,00
1/283000-726000	Mitgliedsbeiträge an Institutionen	2225	3225	24	1.000,00	1.000,00	0,00	1.000,00	1.000,00	0,00
1/283000-728000	Entgelte für sonstige Leistungen	2225	3225	24	6.100,00	6.100,00	0,00	6.100,00	6.100,00	0,00
1/283000-728050	Entgelte für sonstige Leistungen	2225	3225	24	6.300,00	6.300,00	0,00	6.300,00	6.300,00	0,00
1/283000-728099	Entgelte für sonstige Leistungen (interne Verr.)	2225	3225	24	14.300,00	16.200,00	-1.900,00	14.300,00	16.200,00	-1.900,00
1/283000-728100	Entgelte für sonstige Leistungen	2225	3225	24	100,00	100,00	0,00	100,00	100,00	0,00
1/283000-728200	Entgelte für sonstige Leistungen	2225	3225	24	10.000,00	10.000,00	0,00	10.000,00	10.000,00	0,00
1/283000-728299	Entgelte für sonstige Leistungen (interne Verr.)	2225	3225	24	1.100,00	1.100,00	0,00	1.100,00	1.100,00	0,00
SU 22 / 32	Summe Aufwendungen / Auszahlungen operative Gebarung				355.000,00	387.000,00	-32.000,00	284.700,00	316.700,00	-32.000,00
SA 0 / SA 1	(0) Nettoergebnis (21 - 22) / (1) Geldfluss operative Gebarung (31 - 32)				-353.800,00	-385.000,00	31.200,00	-283.500,00	-314.700,00	31.200,00
SU 23	Summe Haushaltsrücklagen				0,00	0,00	0,00	0,00	0,00	0,00
SA00	Nettoergebnis nach Zuw./Entn. Haushaltsrücklagen (Saldo 0 +/- SU23)				-353.800,00	-385.000,00	31.200,00			
Investive Gebarung										
SU 33	Summe Einzahlungen investive Gebarung							0,00	0,00	0,00
1/283000-042091	Amts-, Betriebs- und Geschäftsausstattung		3415	41	0,00	0,00	0,00	14.000,00	14.000,00	0,00
SU 34	Summe Auszahlungen investive Gebarung							14.000,00	14.000,00	0,00
SA2	Saldo (2) Geldfluss aus der Investiven Gebarung (33 - 34)							-14.000,00	-14.000,00	0,00
SA3	Saldo (3) Nettofinanzierungssaldo (Saldo 1 + Saldo 2)							-297.500,00	-328.700,00	31.200,00
Finanzierungstätigkeit										
SU 35	Summe Einzahlungen aus der Finanzierungstätigkeit							0,00	0,00	0,00
SU 36	Summe Auszahlungen aus der Finanzierungstätigkeit							0,00	0,00	0,00
SA4	Saldo (4) Geldfluss aus der Finanzierungstätigkeit (35 - 36)							0,00	0,00	0,00
SA5	Saldo (5) Geldfluss aus der voranschlagswirksamen Gebarung (Saldo 3 + Saldo 4)							-297.500,00	-328.700,00	31.200,00

1. Nachtragsvoranschlag 2020

Magistrat Wiener Neustadt

NVA Ergebnis- und Finanzierungsvoranschlag Detailnachweis

	MVAG EH	MVAG FH	QU	Ergebnisvoranschlag			Finanzierungsvoranschlag			
				VA 2020 inkl. NVA	VA 2020	1. NVA	VA 2020 inkl. NVA	VA 2020	1. NVA	
284										
284000										
Operative Gebarung										
SU 21 / 31	Summe Erträge / Einzahlungen operative Gebarung			0,00	0,00	0,00	0,00	0,00	0,00	
1/284000-457000	Druckwerke	2221	3221	23	3.500,00	3.500,00	0,00	3.500,00	3.500,00	0,00
1/284000-725000	Bibliothekserfordernisse	2225	3225	24	7.300,00	7.300,00	0,00	7.300,00	7.300,00	0,00
1/284000-728000	Entgelte für sonstige Leistungen	2225	3225	24	3.600,00	3.600,00	0,00	3.600,00	3.600,00	0,00
SU 22 / 32	Summe Aufwendungen / Auszahlungen operative Gebarung			14.400,00	14.400,00	0,00	14.400,00	14.400,00	0,00	
SA 0 / SA 1	(0) Nettoergebnis (21 - 22) / (1) Geldfluss operative Gebarung (31 - 32)			-14.400,00	-14.400,00	0,00	-14.400,00	-14.400,00	0,00	
SU 23	Summe Haushaltsrücklagen			0,00	0,00	0,00	0,00	0,00	0,00	
SA00	Nettoergebnis nach Zuw./Entn. Haushaltsrücklagen (Saldo 0 +/- SU23)			-14.400,00	-14.400,00	0,00				
Investive Gebarung										
SU 33	Summe Einzahlungen investive Gebarung						0,00	0,00	0,00	
SU 34	Summe Auszahlungen investive Gebarung						0,00	0,00	0,00	
SA2	Saldo (2) Geldfluss aus der Investiven Gebarung (33 - 34)						0,00	0,00	0,00	
SA3	Saldo (3) Nettofinanzierungssaldo (Saldo 1 + Saldo 2)						-14.400,00	-14.400,00	0,00	
Finanzierungstätigkeit										
SU 35	Summe Einzahlungen aus der Finanzierungstätigkeit						0,00	0,00	0,00	
SU 36	Summe Auszahlungen aus der Finanzierungstätigkeit						0,00	0,00	0,00	
SA4	Saldo (4) Geldfluss aus der Finanzierungstätigkeit (35 - 36)						0,00	0,00	0,00	
SA5	Saldo (5) Geldfluss aus der voranschlagswirksamen Gebarung (Saldo 3 + Saldo 4)						-14.400,00	-14.400,00	0,00	

		MVAG	MVAG	QU	Ergebnisvoranschlag			Finanzierungsvoranschlag		
		EH	FH		VA 2020 inkl. NVA	VA 2020	1. NVA	VA 2020 inkl. NVA	VA 2020	1. NVA
3 Kunst, Kultur und Kultus										
30	Gesonderte Verwaltung									
300	Kulturamt									
300000	Kulturamt									
Operative Gebarung										
2/300000+810000	Erträge aus Leistungen	2114	3114	13	10.000,00	5.000,00	5.000,00	10.000,00	5.000,00	5.000,00
2/300000+868000	Transfers von privaten Haushalten	2124	3124	16	3.000,00	1.500,00	1.500,00	3.000,00	1.500,00	1.500,00
SU 21 / 31	Summe Erträge / Einzahlungen operative Gebarung				13.000,00	6.500,00	6.500,00	13.000,00	6.500,00	6.500,00
1/300000-400000	Geringwertige Wirtschaftsgüter des Anlagevermögens	2221	3221	23	1.500,00	1.500,00	0,00	1.500,00	1.500,00	0,00
1/300000-459190	Sonstige Verbrauchsgüter	2221	3221	23	400,00	400,00	0,00	400,00	400,00	0,00
1/300000-510000	Geldbezüge der Vertragsbediensteten der Verwaltung	2211	3211	20	74.500,00	74.500,00	0,00	74.500,00	74.500,00	0,00
1/300000-510200	Geldbezüge der Vertragsbediensteten der Verwaltung	2211	3211	20	40.700,00	40.700,00	0,00	40.700,00	40.700,00	0,00
1/300000-563000	Sonstige Aufwandsentschädigungen	2213	3213	20	1.000,00	1.000,00	0,00	1.000,00	1.000,00	0,00
1/300000-565000	Mehrleistungsvergütungen	2211	3211	20	3.600,00	3.600,00	0,00	3.600,00	3.600,00	0,00
1/300000-569000	Sonstige Nebengebühren	2211	3211	20	1.700,00	1.700,00	0,00	1.700,00	1.700,00	0,00
1/300000-580000	Dienstgeberbeiträge zum Ausgleichsfonds für Familienbeihilfen	2212	3212	20	700,00	700,00	0,00	700,00	700,00	0,00
1/300000-582090	Sonstige Dienstgeberbeiträge zur sozialen Sicherheit	2212	3212	20	13.900,00	13.900,00	0,00	13.900,00	13.900,00	0,00
1/300000-582190	Sonst.DGB.zur soz.Sicherheit (Abfertigung neu)	2212	3212	20	200,00	200,00	0,00	200,00	200,00	0,00
1/300000-600100	Energiebezüge	2222	3222	24	1.000,00	1.000,00	0,00	1.000,00	1.000,00	0,00
1/300000-600200	Energiebezüge	2222	3222	24	3.700,00	3.700,00	0,00	3.700,00	3.700,00	0,00
1/300000-618000	Instandhaltung von sonstigen Anlagen	2224	3224	24	8.200,00	8.200,00	0,00	8.200,00	8.200,00	0,00
1/300000-620000	Transporte durch die Bahn	2222	3222	24	25.000,00	25.000,00	0,00	25.000,00	25.000,00	0,00
1/300000-631500	Telekommunikationsdienste	2222	3222	24	300,00	300,00	0,00	300,00	300,00	0,00
1/300000-670000	Versicherungen	2222	3222	24	5.700,00	5.700,00	0,00	5.700,00	5.700,00	0,00
1/300000-670300	Versicherungen	2222	3222	24	1.000,00	1.000,00	0,00	1.000,00	1.000,00	0,00
1/300000-680000	Planmäßige Abschreibung	2226			200,00	200,00	0,00	0,00	0,00	0,00
1/300000-700000	Miet- und Pachtaufwand	2223	3223	24	91.000,00	91.000,00	0,00	91.000,00	91.000,00	0,00
1/300000-724090	Reisegebühren	2225	3225	24	100,00	100,00	0,00	100,00	100,00	0,00
1/300000-726000	Mitgliedsbeiträge an Institutionen	2225	3225	24	900,00	900,00	0,00	900,00	900,00	0,00
1/300000-728000	Entgelte für sonstige Leistungen	2225	3225	24	100.000,00	123.000,00	-23.000,00	100.000,00	123.000,00	-23.000,00
1/300000-728099	Entgelte für sonstige Leistungen (interne Verr.)	2225	3225	24	7.100,00	3.200,00	3.900,00	7.100,00	3.200,00	3.900,00
1/300000-728100	Entgelte für sonstige Leistungen	2225	3225	24	50.000,00	50.000,00	0,00	50.000,00	50.000,00	0,00

1. Nachtragsvoranschlag 2020

NVA Ergebnis- und Finanzierungsvoranschlag Detailnachweis

Magistrat Wiener Neustadt

		MVAG			Ergebnisvoranschlag			Finanzierungsvoranschlag		
		EH	FH	QU	VA 2020 inkl. NVA	VA 2020	1. NVA	VA 2020 inkl. NVA	VA 2020	1. NVA
1/300000-757000	Transfers an private Organisationen ohne Erwerbszweck	2234	3234	27	128.600,00	128.600,00	0,00	128.600,00	128.600,00	0,00
SU 22 / 32	Summe Aufwendungen / Auszahlungen operative Gebarung				561.000,00	580.100,00	-19.100,00	560.800,00	579.900,00	-19.100,00
SA 0 / SA 1	(0) Nettoergebnis (21 - 22) / (1) Geldfluss operative Gebarung (31 - 32)				-548.000,00	-573.600,00	25.600,00	-547.800,00	-573.400,00	25.600,00
SU 23	Summe Haushaltsrücklagen				0,00	0,00	0,00	0,00	0,00	0,00
SA00	Nettoergebnis nach Zuw./Entn. Haushaltsrücklagen (Saldo 0 +/- SU23)				-548.000,00	-573.600,00	25.600,00			
Investive Gebarung										
SU 33	Summe Einzahlungen investive Gebarung							0,00	0,00	0,00
1/300000-042091	Amts-, Betriebs- und Geschäftsausstattung		3415	41	0,00	0,00	0,00	3.500,00	3.500,00	0,00
SU 34	Summe Auszahlungen investive Gebarung							3.500,00	3.500,00	0,00
SA2	Saldo (2) Geldfluss aus der Investiven Gebarung (33 - 34)							-3.500,00	-3.500,00	0,00
SA3	Saldo (3) Nettofinanzierungssaldo (Saldo 1 + Saldo 2)							-551.300,00	-576.900,00	25.600,00
Finanzierungstätigkeit										
SU 35	Summe Einzahlungen aus der Finanzierungstätigkeit							0,00	0,00	0,00
SU 36	Summe Auszahlungen aus der Finanzierungstätigkeit							0,00	0,00	0,00
SA4	Saldo (4) Geldfluss aus der Finanzierungstätigkeit (35 - 36)							0,00	0,00	0,00
SA5	Saldo (5) Geldfluss aus der voranschlagswirksamen Gebarung (Saldo 3 + Saldo 4)							-551.300,00	-576.900,00	25.600,00
32 Musik und darstellende Kunst										
320 Ausbildung in Musik und darstellender Kunst										
320000 Ausbildung in Musik und darstellender Kunst (Musikschule)										
Operative Gebarung										
2/320000+810000	Erträge aus Leistungen	2114	3114	13	320.000,00	330.000,00	-10.000,00	320.000,00	330.000,00	-10.000,00
2/320000+810090	Erträge aus Leistungen	2114	3114	13	2.000,00	2.000,00	0,00	2.000,00	2.000,00	0,00
2/320000+811090	Miet- und Pachtertrag	2115	3115	14	2.500,00	2.500,00	0,00	2.500,00	2.500,00	0,00
2/320000+861000	Transfers von Ländern, Landesfonds und Landeskammern	2121	3121	15	631.000,00	600.000,00	31.000,00	631.000,00	600.000,00	31.000,00
2/320000+863000	Transfers von sonstigen Trägern öffentlichen Rechts und Sozialversicherungsträgern	2121	3121	15	37.300,00	37.300,00	0,00	37.300,00	37.300,00	0,00
SU 21 / 31	Summe Erträge / Einzahlungen operative Gebarung				992.800,00	971.800,00	21.000,00	992.800,00	971.800,00	21.000,00
1/320000-400000	Geringwertige Wirtschaftsgüter des Anlagevermögens	2221	3221	23	1.300,00	1.300,00	0,00	1.300,00	1.300,00	0,00
1/320000-400100	Geringwertige Wirtschaftsgüter des Anlagevermögens	2221	3221	23	200,00	200,00	0,00	200,00	200,00	0,00
1/320000-400200	Geringwertige Wirtschaftsgüter des Anlagevermögens	2221	3221	23	1.000,00	1.000,00	0,00	1.000,00	1.000,00	0,00
1/320000-457000	Druckwerke	2221	3221	23	2.500,00	2.500,00	0,00	2.500,00	2.500,00	0,00

1. Nachtragsvoranschlag 2020

Magistrat Wiener Neustadt

NVA Ergebnis- und Finanzierungsvoranschlag Detailnachweis

		MVAG	MVAG	QU	Ergebnisvoranschlag			Finanzierungsvoranschlag		
		EH	FH		VA 2020 inkl. NVA	VA 2020	1. NVA	VA 2020 inkl. NVA	VA 2020	1. NVA
1/320000-459090	Sonstige Verbrauchsgüter	2221	3221	23	1.000,00	1.000,00	0,00	1.000,00	1.000,00	0,00
1/320000-459190	Sonstige Verbrauchsgüter	2221	3221	23	500,00	500,00	0,00	500,00	500,00	0,00
1/320000-459290	Sonstige Verbrauchsgüter	2221	3221	23	1.600,00	1.600,00	0,00	1.600,00	1.600,00	0,00
1/320000-510000	Geldbezüge der Vertragsbediensteten der Verwaltung	2211	3211	20	675.200,00	675.200,00	0,00	675.200,00	675.200,00	0,00
1/320000-510200	Geldbezüge der Vertragsbediensteten der Verwaltung	2211	3211	20	123.300,00	123.300,00	0,00	123.300,00	123.300,00	0,00
1/320000-511000	Geldbezüge der Vertragsbediensteten in handwerklicher Verwendung	2211	3211	20	43.300,00	43.300,00	0,00	43.300,00	43.300,00	0,00
1/320000-520000	Geldbezüge der ganzjährig beschäftigten Angestellten	2211	3211	20	875.900,00	875.900,00	0,00	875.900,00	875.900,00	0,00
1/320000-520200	Geldbezüge der ganzjährig beschäftigten Angestellten	2211	3211	20	139.700,00	139.700,00	0,00	139.700,00	139.700,00	0,00
1/320000-563000	Sonstige Aufwandsentschädigungen	2213	3213	20	8.500,00	8.500,00	0,00	8.500,00	8.500,00	0,00
1/320000-565000	Mehrleistungsvergütungen	2211	3211	20	17.500,00	17.500,00	0,00	17.500,00	17.500,00	0,00
1/320000-566000	Zuwendungen aus Anlass von Dienstjubiläen	2212	3212	20	18.000,00	18.000,00	0,00	18.000,00	18.000,00	0,00
1/320000-569000	Sonstige Nebengebühren	2211	3211	20	1.700,00	1.700,00	0,00	1.700,00	1.700,00	0,00
1/320000-580000	Dienstgeberbeiträge zum Ausgleichsfonds für Familienbeihilfen	2212	3212	20	33.800,00	33.800,00	0,00	33.800,00	33.800,00	0,00
1/320000-582090	Sonstige Dienstgeberbeiträge zur sozialen Sicherheit	2212	3212	20	341.600,00	341.600,00	0,00	341.600,00	341.600,00	0,00
1/320000-582190	Sonst.DGB.zur soz.Sicherheit (Abfertigung neu)	2212	3212	20	3.400,00	3.400,00	0,00	3.400,00	3.400,00	0,00
1/320000-588000	Kommunalsteuer	2212	3212	20	46.700,00	46.700,00	0,00	46.700,00	46.700,00	0,00
1/320000-590100	Freiwillige Sozialleistungen (DGB. Betriebspension)	2212	3212	20	300,00	300,00	0,00	300,00	300,00	0,00
1/320000-600100	Energiebezüge: Strom	2222	3222	24	3.200,00	3.200,00	0,00	3.200,00	3.200,00	0,00
1/320000-600190	Energiebezüge: Gas	2222	3222	24	3.000,00	3.000,00	0,00	3.000,00	3.000,00	0,00
1/320000-600390	Energiebezüge: Wärme	2222	3222	24	173.900,00	25.000,00	148.900,00	173.900,00	25.000,00	148.900,00
1/320000-614000	Instandhaltung von Gebäuden und Bauten	2224	3224	24	3.800,00	3.800,00	0,00	3.800,00	3.800,00	0,00
1/320000-614099	Instandhaltung von Gebäuden und Bauten (interne Verr.)	2224	3224	24	2.000,00	2.000,00	0,00	2.000,00	2.000,00	0,00
1/320000-616400	Instandhaltung von Maschinen und maschinellen Anlagen	2224	3224	24	400,00	400,00	0,00	400,00	400,00	0,00
1/320000-618000	Instandhaltung v.sonstigen Anlagen	2224	3224	24	5.000,00	5.000,00	0,00	5.000,00	5.000,00	0,00
1/320000-618100	Instandhaltung v.sonst.Anlagen	2224	3224	24	100,00	100,00	0,00	100,00	100,00	0,00
1/320000-618400	Instandhaltung v.sonst.Anlagen	2224	3224	24	300,00	300,00	0,00	300,00	300,00	0,00
1/320000-621000	Sonstige Transporte	2222	3222	24	1.000,00	1.000,00	0,00	1.000,00	1.000,00	0,00
1/320000-631500	Telekommunikationsdienste	2222	3222	24	500,00	500,00	0,00	500,00	500,00	0,00
1/320000-670000	Versicherungen	2222	3222	24	3.600,00	3.600,00	0,00	3.600,00	3.600,00	0,00

1. Nachtragsvoranschlag 2020

Magistrat Wiener Neustadt

NVA Ergebnis- und Finanzierungsvoranschlag Detailnachweis

		MVAG	MVAG	QU	Ergebnisvoranschlag			Finanzierungsvoranschlag		
		EH	FH		VA 2020 inkl. NVA	VA 2020	1. NVA	VA 2020 inkl. NVA	VA 2020	1. NVA
1/320000-680000	Planmäßige Abschreibung	2226			26.100,00	26.100,00	0,00	0,00	0,00	0,00
1/320000-700100	Miet- und Pachtaufwand	2223	3223	24	49.000,00	47.500,00	1.500,00	49.000,00	47.500,00	1.500,00
1/320000-710200	Öffentliche Abgaben, ohne Gebühren gemäß FAG	2225	3225	24	100,00	100,00	0,00	100,00	100,00	0,00
1/320000-711200	Gebühren f.d.Benützung v.Gemeindeeinrichtungen u. -anlagen gem. FAG	2225	3225	24	5.400,00	5.400,00	0,00	5.400,00	5.400,00	0,00
1/320000-724090	Reisegebühren	2225	3225	24	3.100,00	3.100,00	0,00	3.100,00	3.100,00	0,00
1/320000-728000	Entgelte für sonstige Leistungen	2225	3225	24	8.000,00	8.000,00	0,00	8.000,00	8.000,00	0,00
1/320000-728050	Entgelte für sonstige Leistungen	2225	3225	24	300,00	300,00	0,00	300,00	300,00	0,00
1/320000-728099	Entgelte für sonstige Leistungen (interne Verr.)	2225	3225	24	10.600,00	9.700,00	900,00	10.600,00	9.700,00	900,00
1/320000-728100	Entgelte für sonstige Leistungen	2225	3225	24	2.800,00	2.800,00	0,00	2.800,00	2.800,00	0,00
1/320000-728200	Entgelte für sonstige Leistungen	2225	3225	24	2.500,00	2.500,00	0,00	2.500,00	2.500,00	0,00
1/320000-728600	Entgelte für sonstige Leistungen	2225	3225	24	700,00	700,00	0,00	700,00	700,00	0,00
SU 22 / 32	Summe Aufwendungen / Auszahlungen operative Gebarung				2.642.400,00	2.491.100,00	151.300,00	2.616.300,00	2.465.000,00	151.300,00
SA 0 / SA 1	(0) Nettoergebnis (21 - 22) / (1) Geldfluss operative Gebarung (31 – 32)				-1.649.600,00	-1.519.300,00	-130.300,00	-1.623.500,00	-1.493.200,00	-130.300,00
SU 23	Summe Haushaltsrücklagen				0,00	0,00	0,00	0,00	0,00	0,00
SA00	Nettoergebnis nach Zuw./Entn. Haushaltsrücklagen (Saldo 0 +/- SU23)				-1.649.600,00	-1.519.300,00	-130.300,00			
Investive Gebarung										
SU 33	Summe Einzahlungen investive Gebarung							0,00	0,00	0,00
1/320000-020400	Maschinen u.maschinelle Anlagen		3414	41	0,00	0,00	0,00	200,00	200,00	0,00
1/320000-042091	Amts-, Betriebs- und Geschäftsausstattung		3415	41	0,00	0,00	0,00	15.000,00	15.000,00	0,00
SU 34	Summe Auszahlungen investive Gebarung							15.200,00	15.200,00	0,00
SA2	Saldo (2) Geldfluss aus der Investiven Gebarung (33 – 34)							-15.200,00	-15.200,00	0,00
SA3	Saldo (3) Nettofinanzierungssaldo (Saldo 1 + Saldo 2)							-1.638.700,00	-1.508.400,00	-130.300,00
Finanzierungstätigkeit										
SU 35	Summe Einzahlungen aus der Finanzierungstätigkeit							0,00	0,00	0,00
SU 36	Summe Auszahlungen aus der Finanzierungstätigkeit							0,00	0,00	0,00
SA4	Saldo (4) Geldfluss aus der Finanzierungstätigkeit (35 – 36)							0,00	0,00	0,00
SA5	Saldo (5) Geldfluss aus der voranschlagswirksamen Gebarung (Saldo 3 + Saldo 4)							-1.638.700,00	-1.508.400,00	-130.300,00
323	Einrichtungen der darstellenden Kunst									
323000	Einrichtungen der darstellenden Kunst (Stadttheater)									
Operative Gebarung										
2/323000+811090	Miet- und Pachtertrag	2115	3115	14	23.400,00	23.400,00	0,00	23.400,00	23.400,00	0,00
SU 21 / 31	Summe Erträge / Einzahlungen operative Gebarung				23.400,00	23.400,00	0,00	23.400,00	23.400,00	0,00
1/323000-680000	Planmäßige Abschreibung	2226			42.600,00	42.600,00	0,00	0,00	0,00	0,00
SU 22 / 32	Summe Aufwendungen / Auszahlungen operative Gebarung				42.600,00	42.600,00	0,00	0,00	0,00	0,00

1. Nachtragsvoranschlag 2020

Magistrat Wiener Neustadt

NVA Ergebnis- und Finanzierungsvoranschlag Detailnachweis

	MVAG	MVAG	QU	Ergebnisvoranschlag			Finanzierungsvoranschlag			
				EH	FH	VA 2020 inkl. NVA	VA 2020	1. NVA	VA 2020 inkl. NVA	VA 2020
SA 0 / SA 1	(0) Nettoergebnis (21 - 22) / (1) Geldfluss operative Gebarung (31 – 32)			-19.200,00	-19.200,00	0,00	23.400,00	23.400,00	0,00	
SU 23	Summe Haushaltsrücklagen			0,00	0,00	0,00	0,00	0,00	0,00	
SA00	Nettoergebnis nach Zuw./Entn. Haushaltsrücklagen (Saldo 0 +/- SU23)			-19.200,00	-19.200,00	0,00				
Investive Gebarung										
SU 33	Summe Einzahlungen investive Gebarung						0,00	0,00	0,00	
SU 34	Summe Auszahlungen investive Gebarung						0,00	0,00	0,00	
SA2	Saldo (2) Geldfluss aus der Investiven Gebarung (33 – 34)						0,00	0,00	0,00	
SA3	Saldo (3) Nettofinanzierungssaldo (Saldo 1 + Saldo 2)						23.400,00	23.400,00	0,00	
Finanzierungstätigkeit										
SU 35	Summe Einzahlungen aus der Finanzierungstätigkeit						0,00	0,00	0,00	
SU 36	Summe Auszahlungen aus der Finanzierungstätigkeit						0,00	0,00	0,00	
SA4	Saldo (4) Geldfluss aus der Finanzierungstätigkeit (35 – 36)						0,00	0,00	0,00	
SA5	Saldo (5) Geldfluss aus der voranschlagswirksamen Gebarung (Saldo 3 + Saldo 4)						23.400,00	23.400,00	0,00	
329	Sonstige Einrichtungen und Maßnahmen									
329000	Sonstige Einrichtungen und Maßnahmen (Landesausstellung)									
Operative Gebarung										
2/329000+820000	Zinserträge aus Darlehen und aktiven Finanzinstrumenten	2131	3131	14	105.000,00	105.000,00	0,00	105.000,00	105.000,00	0,00
6/329000+871000	Kapitaltransfers aus Gemeinde-Bedarfszuweisungsmittel	2121	3121	33	1.667.500,00	1.667.500,00	0,00	1.667.500,00	1.667.500,00	0,00
SU 21 / 31	Summe Erträge / Einzahlungen operative Gebarung				1.772.500,00	1.772.500,00	0,00	1.772.500,00	1.772.500,00	0,00
1/329000-650000	Zinsen für Finanzschulden in Euro	2241	3241	25	59.100,00	59.100,00	0,00	59.100,00	59.100,00	0,00
5/329000-729000	Sonstige Aufwendungen (Zweckgebundene BZ Land)	2225	3225	24	1.667.500,00	1.667.500,00	0,00	1.667.500,00	1.667.500,00	0,00
1/329000-755000	Transfers an Unternehmen (ohne Finanzunternehmen) und andere	2233	3233	27	299.200,00	0,00	299.200,00	299.200,00	0,00	299.200,00
SU 22 / 32	Summe Aufwendungen / Auszahlungen operative Gebarung				2.025.800,00	1.726.600,00	299.200,00	2.025.800,00	1.726.600,00	299.200,00
SA 0 / SA 1	(0) Nettoergebnis (21 - 22) / (1) Geldfluss operative Gebarung (31 – 32)				-253.300,00	45.900,00	-299.200,00	-253.300,00	45.900,00	-299.200,00
5/329000-795001	Zuweisung an allgemeine Haushaltsrücklagen	2401			6.000.000,00	3.000.000,00	3.000.000,00	0,00	0,00	0,00
SU 23	Summe Haushaltsrücklagen				-6.000.000,00	-3.000.000,00	-3.000.000,00	0,00	0,00	0,00
SA00	Nettoergebnis nach Zuw./Entn. Haushaltsrücklagen (Saldo 0 +/- SU23)				-6.253.300,00	-2.954.100,00	-3.299.200,00			
Investive Gebarung										
6/329000+245000	Darlehen an Unternehmen (ohne Finanzunternehmen)		3323	53	0,00	0,00	0,00	6.000.000,00	3.000.000,00	3.000.000,00
SU 33	Summe Einzahlungen investive Gebarung							6.000.000,00	3.000.000,00	3.000.000,00
SU 34	Summe Auszahlungen investive Gebarung							0,00	0,00	0,00
SA2	Saldo (2) Geldfluss aus der Investiven Gebarung (33 – 34)							6.000.000,00	3.000.000,00	3.000.000,00

1. Nachtragsvoranschlag 2020

Magistrat Wiener Neustadt

NVA Ergebnis- und Finanzierungsvoranschlag Detailnachweis

	MVAG EH	MVAG FH	QU	Ergebnisvoranschlag			Finanzierungsvoranschlag		
				VA 2020 inkl. NVA	VA 2020	1. NVA	VA 2020 inkl. NVA	VA 2020	1. NVA
SA3	Saldo (3) Nettofinanzierungssaldo (Saldo 1 + Saldo 2)						5.746.700,00	3.045.900,00	2.700.800,00
Finanzierungstätigkeit									
SU 35	Summe Einzahlungen aus der Finanzierungstätigkeit						0,00	0,00	0,00
1/329000-346000		Investitionsdarlehen von Finanzunternehmen	3614 65	0,00	0,00	0,00	241.800,00	241.800,00	0,00
SU 36	Summe Auszahlungen aus der Finanzierungstätigkeit						241.800,00	241.800,00	0,00
SA4	Saldo (4) Geldfluss aus der Finanzierungstätigkeit (35 – 36)						-241.800,00	-241.800,00	0,00
SA5	Saldo (5) Geldfluss aus der voranschlagswirksamen Gebarung (Saldo 3 + Saldo 4)						5.504.900,00	2.804.100,00	2.700.800,00
329100	Sonstige Einrichtungen und Maßnahmen (Kunstschule)								
Operative Gebarung									
SU 21 / 31	Summe Erträge / Einzahlungen operative Gebarung			0,00	0,00	0,00	0,00	0,00	0,00
1/329100-400000		Geringwertige Wirtschaftsgüter des Anlagevermögens	2221 3221 23	1.000,00	1.000,00	0,00	1.000,00	1.000,00	0,00
1/329100-459090		Sonstige Verbrauchsgüter	2221 3221 23	1.000,00	1.000,00	0,00	1.000,00	1.000,00	0,00
1/329100-680000		Planmäßige Abschreibung	2226	300,00	300,00	0,00	0,00	0,00	0,00
SU 22 / 32	Summe Aufwendungen / Auszahlungen operative Gebarung			2.300,00	2.300,00	0,00	2.000,00	2.000,00	0,00
SA 0 / SA 1	(0) Nettoergebnis (21 - 22) / (1) Geldfluss operative Gebarung (31 – 32)			-2.300,00	-2.300,00	0,00	-2.000,00	-2.000,00	0,00
SU 23	Summe Haushaltsrücklagen			0,00	0,00	0,00	0,00	0,00	0,00
SA00	Nettoergebnis nach Zuw./Entn. Haushaltsrücklagen (Saldo 0 +/- SU23)			-2.300,00	-2.300,00	0,00			
Investive Gebarung									
SU 33	Summe Einzahlungen investive Gebarung						0,00	0,00	0,00
1/329100-042091		Amts-, Betriebs- und Geschäftsausstattung	3415 41	0,00	0,00	0,00	1.000,00	1.000,00	0,00
SU 34	Summe Auszahlungen investive Gebarung						1.000,00	1.000,00	0,00
SA2	Saldo (2) Geldfluss aus der Investiven Gebarung (33 – 34)						-1.000,00	-1.000,00	0,00
SA3	Saldo (3) Nettofinanzierungssaldo (Saldo 1 + Saldo 2)						-3.000,00	-3.000,00	0,00
Finanzierungstätigkeit									
SU 35	Summe Einzahlungen aus der Finanzierungstätigkeit						0,00	0,00	0,00
SU 36	Summe Auszahlungen aus der Finanzierungstätigkeit						0,00	0,00	0,00
SA4	Saldo (4) Geldfluss aus der Finanzierungstätigkeit (35 – 36)						0,00	0,00	0,00
SA5	Saldo (5) Geldfluss aus der voranschlagswirksamen Gebarung (Saldo 3 + Saldo 4)						-3.000,00	-3.000,00	0,00

1. Nachtragsvoranschlag 2020

Magistrat Wiener Neustadt

NVA Ergebnis- und Finanzierungsvoranschlag Detailnachweis

	MVAG EH	MVAG FH	QU	Ergebnisvoranschlag			Finanzierungsvoranschlag		
				VA 2020 inkl. NVA	VA 2020	1. NVA	VA 2020 inkl. NVA	VA 2020	1. NVA
34 Museen und sonstige Sammlungen									
340 Museen									
340200 Museen (A.Rieger-Gasse)									
Operative Gebarung									
SU 21 / 31 Summe Erträge / Einzahlungen operative Gebarung				0,00	0,00	0,00	0,00	0,00	0,00
1/340200-631500 Telekommunikationsdienste	2222	3222	24	2.000,00	2.000,00	0,00	2.000,00	2.000,00	0,00
1/340200-728050 Entgelte für sonstige Leistungen	2225	3225	24	100,00	100,00	0,00	100,00	100,00	0,00
1/340200-728099 Entgelte für sonstige Leistungen (interne Verr.)	2225	3225	24	3.500,00	3.200,00	300,00	3.500,00	3.200,00	300,00
SU 22 / 32 Summe Aufwendungen / Auszahlungen operative Gebarung				5.600,00	5.300,00	300,00	5.600,00	5.300,00	300,00
SA 0 / SA 1 (0) Nettoergebnis (21 - 22) / (1) Geldfluss operative Gebarung (31 - 32)				-5.600,00	-5.300,00	-300,00	-5.600,00	-5.300,00	-300,00
SU 23 Summe Haushaltsrücklagen				0,00	0,00	0,00	0,00	0,00	0,00
SA00 Nettoergebnis nach Zuw./Entn. Haushaltsrücklagen (Saldo 0 +/- SU23)				-5.600,00	-5.300,00	-300,00			
Investive Gebarung									
SU 33 Summe Einzahlungen investive Gebarung							0,00	0,00	0,00
SU 34 Summe Auszahlungen investive Gebarung							0,00	0,00	0,00
SA2 Saldo (2) Geldfluss aus der Investiven Gebarung (33 - 34)							0,00	0,00	0,00
SA3 Saldo (3) Nettofinanzierungssaldo (Saldo 1 + Saldo 2)							-5.600,00	-5.300,00	-300,00
Finanzierungstätigkeit									
SU 35 Summe Einzahlungen aus der Finanzierungstätigkeit							0,00	0,00	0,00
SU 36 Summe Auszahlungen aus der Finanzierungstätigkeit							0,00	0,00	0,00
SA4 Saldo (4) Geldfluss aus der Finanzierungstätigkeit (35 - 36)							0,00	0,00	0,00
SA5 Saldo (5) Geldfluss aus der voranschlagswirksamen Gebarung (Saldo 3 + Saldo 4)							-5.600,00	-5.300,00	-300,00
36 Heimatpflege									
360 Heimatmuseen									
360000 Heimatmuseen (Stadtmuseum inkl. Aviaticum)									
Operative Gebarung									
SU 21 / 31 Summe Erträge / Einzahlungen operative Gebarung				0,00	0,00	0,00	0,00	0,00	0,00
1/360000-600390 Energiebezüge	2222	3222	24	23.200,00	0,00	23.200,00	23.200,00	0,00	23.200,00
SU 22 / 32 Summe Aufwendungen / Auszahlungen operative Gebarung				23.200,00	0,00	23.200,00	23.200,00	0,00	23.200,00
SA 0 / SA 1 (0) Nettoergebnis (21 - 22) / (1) Geldfluss operative Gebarung (31 - 32)				-23.200,00	0,00	-23.200,00	-23.200,00	0,00	-23.200,00
SU 23 Summe Haushaltsrücklagen				0,00	0,00	0,00	0,00	0,00	0,00
SA00 Nettoergebnis nach Zuw./Entn. Haushaltsrücklagen (Saldo 0 +/- SU23)				-23.200,00	0,00	-23.200,00			
Investive Gebarung									
SU 33 Summe Einzahlungen investive Gebarung							0,00	0,00	0,00

1. Nachtragsvoranschlag 2020

Magistrat Wiener Neustadt

NVA Ergebnis- und Finanzierungsvoranschlag Detailnachweis

	MVAG	MVAG	QU	Ergebnisvoranschlag			Finanzierungsvoranschlag			
				EH	FH	VA 2020 inkl. NVA	VA 2020	1. NVA	VA 2020 inkl. NVA	VA 2020
SU 34								0,00	0,00	0,00
SA2								0,00	0,00	0,00
SA3								-23.200,00	0,00	-23.200,00
Finanzierungstätigkeit										
SU 35								0,00	0,00	0,00
SU 36								0,00	0,00	0,00
SA4								0,00	0,00	0,00
SA5								-23.200,00	0,00	-23.200,00
362 Denkmalpflege										
362000 Denkmalpflege										
Operative Gebarung										
2/362000+861000	Transfers von Ländern, Landesfonds und Landeskammern	2121	3121	15	47.000,00	47.000,00	0,00	47.000,00	47.000,00	0,00
SU 21 / 31	Summe Erträge / Einzahlungen operative Gebarung				47.000,00	47.000,00	0,00	47.000,00	47.000,00	0,00
1/362000-670000	Versicherungen	2222	3222	24	300,00	300,00	0,00	300,00	300,00	0,00
1/362000-710000	Öffentliche Abgaben, ohne Gebühren gemäß FAG	2225	3225	24	100,00	100,00	0,00	100,00	100,00	0,00
1/362000-728000	Entgelte für sonstige Leistungen	2225	3225	24	496.000,00	496.000,00	0,00	496.000,00	496.000,00	0,00
1/362000-728199	Entgelte für sonstige Leistungen (interne Verr.)	2225	3225	24	4.000,00	4.000,00	0,00	4.000,00	4.000,00	0,00
1/362000-757000	Transfers an private Organisationen ohne Erwerbszweck	2234	3234	27	17.400,00	17.400,00	0,00	17.400,00	17.400,00	0,00
SU 22 / 32	Summe Aufwendungen / Auszahlungen operative Gebarung				517.800,00	517.800,00	0,00	517.800,00	517.800,00	0,00
SA 0 / SA 1	(0) Nettoergebnis (21 - 22) / (1) Geldfluss operative Gebarung (31 - 32)				-470.800,00	-470.800,00	0,00	-470.800,00	-470.800,00	0,00
SU 23	Summe Haushaltsrücklagen				0,00	0,00	0,00	0,00	0,00	0,00
SA00	Nettoergebnis nach Zuw./Entn. Haushaltsrücklagen (Saldo 0 +/- SU23)				-470.800,00	-470.800,00	0,00			
Investive Gebarung										
SU 33	Summe Einzahlungen investive Gebarung							0,00	0,00	0,00
SU 34	Summe Auszahlungen investive Gebarung							0,00	0,00	0,00
SA2	Saldo (2) Geldfluss aus der Investiven Gebarung (33 - 34)							0,00	0,00	0,00
SA3	Saldo (3) Nettofinanzierungssaldo (Saldo 1 + Saldo 2)							-470.800,00	-470.800,00	0,00
Finanzierungstätigkeit										
SU 35	Summe Einzahlungen aus der Finanzierungstätigkeit							0,00	0,00	0,00
SU 36	Summe Auszahlungen aus der Finanzierungstätigkeit							0,00	0,00	0,00
SA4	Saldo (4) Geldfluss aus der Finanzierungstätigkeit (35 - 36)							0,00	0,00	0,00
SA5	Saldo (5) Geldfluss aus der voranschlagswirksamen Gebarung (Saldo 3 + Saldo 4)							-470.800,00	-470.800,00	0,00

1. Nachtragsvoranschlag 2020

Magistrat Wiener Neustadt

NVA Ergebnis- und Finanzierungsvoranschlag Detailnachweis

	MVAG EH	MVAG FH	QU	Ergebnisvoranschlag			Finanzierungsvoranschlag			
				VA 2020 inkl. NVA	VA 2020	1. NVA	VA 2020 inkl. NVA	VA 2020	1. NVA	
369	Sonstige Einrichtungen und Maßnahmen									
369000	Sonstige Einrichtungen u. Maßnahmen d. Heimatpflege (Fahnen									
Operative Gebarung										
SU 21 / 31	Summe Erträge / Einzahlungen operative Gebarung			0,00	0,00	0,00	0,00	0,00	0,00	
1/369000-400400	Geringwertige Wirtschaftsgüter des Anlagevermögens	2221	3221	23	0,00	300,00	-300,00	0,00	300,00	-300,00
1/369000-618400	Instandhaltung v.sonst.Anlagen	2224	3224	24	0,00	100,00	-100,00	0,00	100,00	-100,00
1/369000-621000	Sonstige Transporte	2222	3222	24	200,00	200,00	0,00	200,00	200,00	0,00
1/369000-621499	Sonstige Transporte (interne Verr.)	2222	3222	24	1.200,00	1.200,00	0,00	1.200,00	1.200,00	0,00
1/369000-723000	Amtspauschalien und Repräsentationsaufwendungen	2225	3225	24	600,00	600,00	0,00	600,00	600,00	0,00
1/369000-728000	Entgelte für sonstige Leistungen	2225	3225	24	800,00	800,00	0,00	800,00	800,00	0,00
1/369000-728499	Entgelte für sonstige Leistungen (interne Verr.)	2225	3225	24	1.200,00	1.200,00	0,00	1.200,00	1.200,00	0,00
SU 22 / 32	Summe Aufwendungen / Auszahlungen operative Gebarung			4.000,00	4.400,00	-400,00	4.000,00	4.400,00	-400,00	
SA 0 / SA 1	(0) Nettoergebnis (21 - 22) / (1) Geldfluss operative Gebarung (31 - 32)			-4.000,00	-4.400,00	400,00	-4.000,00	-4.400,00	400,00	
SU 23	Summe Haushaltsrücklagen			0,00	0,00	0,00	0,00	0,00	0,00	
SA00	Nettoergebnis nach Zuw./Entn. Haushaltsrücklagen (Saldo 0 +/- SU23)			-4.000,00	-4.400,00	400,00				
Investive Gebarung										
SU 33	Summe Einzahlungen investive Gebarung						0,00	0,00	0,00	
SU 34	Summe Auszahlungen investive Gebarung						0,00	0,00	0,00	
SA2	Saldo (2) Geldfluss aus der Investiven Gebarung (33 - 34)						0,00	0,00	0,00	
SA3	Saldo (3) Nettofinanzierungssaldo (Saldo 1 + Saldo 2)						-4.000,00	-4.400,00	400,00	
Finanzierungstätigkeit										
SU 35	Summe Einzahlungen aus der Finanzierungstätigkeit						0,00	0,00	0,00	
SU 36	Summe Auszahlungen aus der Finanzierungstätigkeit						0,00	0,00	0,00	
SA4	Saldo (4) Geldfluss aus der Finanzierungstätigkeit (35 - 36)						0,00	0,00	0,00	
SA5	Saldo (5) Geldfluss aus der voranschlagswirksamen Gebarung (Saldo 3 + Saldo 4)						-4.000,00	-4.400,00	400,00	

		MVAG	MVAG	QU	Ergebnisvoranschlag			Finanzierungsvoranschlag		
		EH	FH		VA 2020 inkl. NVA	VA 2020	1. NVA	VA 2020 inkl. NVA	VA 2020	1. NVA
4 Soziale Wohlfahrt und Wohnbauförderung										
40	Gesonderte Verwaltung									
400	Sozialamt									
400000	Sozialamt									
Operative Gebarung										
2/400000+816090	Kostenbeiträge (Kostensätze) für sonstige Leistungen (NAG)	2114	3114	13	60.000,00	60.000,00	0,00	60.000,00	60.000,00	0,00
SU 21 / 31	Summe Erträge / Einzahlungen operative Gebarung				60.000,00	60.000,00	0,00	60.000,00	60.000,00	0,00
1/400000-400100	Geringwertige Wirtschaftsgüter des Anlagevermögens	2221	3221	23	1.400,00	1.400,00	0,00	1.400,00	1.400,00	0,00
1/400000-457000	Druckwerke	2221	3221	23	25.000,00	25.000,00	0,00	25.000,00	25.000,00	0,00
1/400000-459190	Sonstige Verbrauchsgüter	2221	3221	23	2.800,00	2.800,00	0,00	2.800,00	2.800,00	0,00
1/400000-510000	Geldbezüge der Vertragsbediensteten der Verwaltung	2211	3211	20	510.800,00	510.800,00	0,00	510.800,00	510.800,00	0,00
1/400000-563000	Sonstige Aufwandsentschädigungen	2213	3213	20	1.500,00	1.500,00	0,00	1.500,00	1.500,00	0,00
1/400000-565000	MehreLeistungsvergütungen	2211	3211	20	5.200,00	5.200,00	0,00	5.200,00	5.200,00	0,00
1/400000-566000	Zuwendungen aus Anlass von Dienstjubiläen	2212	3212	20	4.300,00	4.300,00	0,00	4.300,00	4.300,00	0,00
1/400000-569000	Sonstige Nebengebühren	2211	3211	20	22.000,00	22.000,00	0,00	22.000,00	22.000,00	0,00
1/400000-580000	Dienstgeberbeiträge zum Ausgleichsfonds für Familienbeihilfen	2212	3212	20	21.000,00	21.000,00	0,00	21.000,00	21.000,00	0,00
1/400000-582090	Sonstige Dienstgeberbeiträge zur sozialen Sicherheit	2212	3212	20	105.300,00	105.300,00	0,00	105.300,00	105.300,00	0,00
1/400000-582190	Sonst.DGB.zur soz.Sicherheit (Abfertigung neu)	2212	3212	20	3.500,00	3.500,00	0,00	3.500,00	3.500,00	0,00
1/400000-590100	Freiwillige Sozialleistungen (DGB. Betriebspension)	2212	3212	20	300,00	300,00	0,00	300,00	300,00	0,00
1/400000-618100	Instandhaltung v.sonst.Anlagen	2224	3224	24	300,00	300,00	0,00	300,00	300,00	0,00
1/400000-631500	Telekommunikationsdienste	2222	3222	24	1.500,00	1.500,00	0,00	1.500,00	1.500,00	0,00
1/400000-670000	Versicherungen	2222	3222	24	400,00	400,00	0,00	400,00	400,00	0,00
1/400000-680000	Planmäßige Abschreibung	2226			1.200,00	1.200,00	0,00	0,00	0,00	0,00
1/400000-723000	Amtspauschalien und Repräsentationsaufwendungen	2225	3225	24	1.000,00	1.000,00	0,00	1.000,00	1.000,00	0,00
1/400000-724090	Reisegebühren	2225	3225	24	700,00	700,00	0,00	700,00	700,00	0,00
1/400000-728050	Entgelte für sonstige Leistungen	2225	3225	24	11.400,00	11.400,00	0,00	11.400,00	11.400,00	0,00
1/400000-728099	Entgelte für sonstige Leistungen (interne Verr.)	2225	3225	24	49.900,00	45.500,00	4.400,00	49.900,00	45.500,00	4.400,00
1/400000-728100	Entgelte für sonstige Leistungen	2225	3225	24	100,00	100,00	0,00	100,00	100,00	0,00
SU 22 / 32	Summe Aufwendungen / Auszahlungen operative Gebarung				769.600,00	765.200,00	4.400,00	768.400,00	764.000,00	4.400,00
SA 0 / SA 1	(0) Nettoergebnis (21 - 22) / (1) Geldfluss operative Gebarung (31 - 32)				-709.600,00	-705.200,00	-4.400,00	-708.400,00	-704.000,00	-4.400,00

1. Nachtragsvoranschlag 2020

Magistrat Wiener Neustadt

NVA Ergebnis- und Finanzierungsvoranschlag Detailnachweis

		MVAG			Ergebnisvoranschlag			Finanzierungsvoranschlag		
		EH	FH	QU	VA 2020 inkl. NVA	VA 2020	1. NVA	VA 2020 inkl. NVA	VA 2020	1. NVA
SU 23	Summe Haushaltsrücklagen				0,00	0,00	0,00	0,00	0,00	0,00
SA00	Nettoergebnis nach Zuw./Entn. Haushaltsrücklagen (Saldo 0 +/- SU23)				-709.600,00	-705.200,00	-4.400,00			
Investive Gebarung										
SU 33	Summe Einzahlungen investive Gebarung							0,00	0,00	0,00
SU 34	Summe Auszahlungen investive Gebarung							0,00	0,00	0,00
SA2	Saldo (2) Geldfluss aus der Investiven Gebarung (33 – 34)							0,00	0,00	0,00
SA3	Saldo (3) Nettofinanzierungssaldo (Saldo 1 + Saldo 2)							-708.400,00	-704.000,00	-4.400,00
Finanzierungstätigkeit										
SU 35	Summe Einzahlungen aus der Finanzierungstätigkeit							0,00	0,00	0,00
SU 36	Summe Auszahlungen aus der Finanzierungstätigkeit							0,00	0,00	0,00
SA4	Saldo (4) Geldfluss aus der Finanzierungstätigkeit (35 – 36)							0,00	0,00	0,00
SA5	Saldo (5) Geldfluss aus der voranschlagswirksamen Gebarung (Saldo 3 + Saldo 4)							-708.400,00	-704.000,00	-4.400,00
401	Jugendamt									
401000	Jugendamt									
Operative Gebarung										
2/401000+816190	Kostenbeiträge (Kostenersätze) für sonstige Leistungen	2114	3114	13	1.500,00	1.500,00	0,00	1.500,00	1.500,00	0,00
SU 21 / 31	Summe Erträge / Einzahlungen operative Gebarung				1.500,00	1.500,00	0,00	1.500,00	1.500,00	0,00
1/401000-400100	Geringwertige Wirtschaftsgüter des Anlagevermögens	2221	3221	23	1.300,00	1.300,00	0,00	1.300,00	1.300,00	0,00
1/401000-459190	Sonstige Verbrauchsgüter	2221	3221	23	3.300,00	3.300,00	0,00	3.300,00	3.300,00	0,00
1/401000-510000	Geldbezüge der Vertragsbediensteten der Verwaltung	2211	3211	20	627.500,00	627.500,00	0,00	627.500,00	627.500,00	0,00
1/401000-510200	Geldbezüge der Vertragsbediensteten der Verwaltung	2211	3211	20	39.600,00	39.600,00	0,00	39.600,00	39.600,00	0,00
1/401000-563000	Sonstige Aufwandsentschädigungen	2213	3213	20	7.400,00	7.400,00	0,00	7.400,00	7.400,00	0,00
1/401000-565000	Mehrleistungsvergütungen	2211	3211	20	39.400,00	39.400,00	0,00	39.400,00	39.400,00	0,00
1/401000-569000	Sonstige Nebengebühren	2211	3211	20	57.200,00	57.200,00	0,00	57.200,00	57.200,00	0,00
1/401000-580000	Dienstgeberbeiträge zum Ausgleichsfonds für Familienbeihilfen	2212	3212	20	27.800,00	27.800,00	0,00	27.800,00	27.800,00	0,00
1/401000-582090	Sonstige Dienstgeberbeiträge zur sozialen Sicherheit	2212	3212	20	143.400,00	143.400,00	0,00	143.400,00	143.400,00	0,00
1/401000-582190	Sonst.DGB.zur soz.Sicherheit (Abfertigung neu)	2212	3212	20	6.600,00	6.600,00	0,00	6.600,00	6.600,00	0,00
1/401000-590100	Freiwillige Sozialleistungen (DGB. Betriebspension)	2212	3212	20	300,00	300,00	0,00	300,00	300,00	0,00
1/401000-618100	Instandhaltung v.sonst.Anlagen	2224	3224	24	100,00	100,00	0,00	100,00	100,00	0,00
1/401000-621099	Sonstige Transporte (interne Verr.)	2222	3222	24	19.000,00	19.000,00	0,00	19.000,00	19.000,00	0,00
1/401000-631500	Telekommunikationsdienste	2222	3222	24	5.000,00	5.000,00	0,00	5.000,00	5.000,00	0,00

1. Nachtragsvoranschlag 2020

NVA Ergebnis- und Finanzierungsvoranschlag Detailnachweis

Magistrat Wiener Neustadt

		MVAG	MVAG	QU	Ergebnisvoranschlag			Finanzierungsvoranschlag		
		EH	FH		VA 2020 inkl. NVA	VA 2020	1. NVA	VA 2020 inkl. NVA	VA 2020	1. NVA
1/401000-640000	Rechts- und Beratungsaufwand	2222	3222	24	2.000,00	2.000,00	0,00	2.000,00	2.000,00	0,00
1/401000-680000	Planmäßige Abschreibung	2226			4.200,00	4.200,00	0,00	0,00	0,00	0,00
1/401000-710000	Öffentliche Abgaben, ohne Gebühren gemäß FAG	2225	3225	24	2.500,00	2.500,00	0,00	2.500,00	2.500,00	0,00
1/401000-723000	Amtspauschalien und Repräsentationsaufwendungen	2225	3225	24	400,00	400,00	0,00	400,00	400,00	0,00
1/401000-724090	Reisegebühren	2225	3225	24	5.900,00	5.900,00	0,00	5.900,00	5.900,00	0,00
1/401000-728050	Entgelte für sonstige Leistungen	2225	3225	24	14.200,00	14.200,00	0,00	14.200,00	14.200,00	0,00
1/401000-728099	Entgelte für sonstige Leistungen (interne Verr.)	2225	3225	24	64.100,00	58.600,00	5.500,00	64.100,00	58.600,00	5.500,00
1/401000-728100	Entgelte für sonstige Leistungen	2225	3225	24	300,00	300,00	0,00	300,00	300,00	0,00
SU 22 / 32	Summe Aufwendungen / Auszahlungen operative Gebarung				1.071.500,00	1.066.000,00	5.500,00	1.067.300,00	1.061.800,00	5.500,00
SA 0 / SA 1	(0) Nettoergebnis (21 - 22) / (1) Geldfluss operative Gebarung (31 - 32)				-1.070.000,00	-1.064.500,00	-5.500,00	-1.065.800,00	-1.060.300,00	-5.500,00
SU 23	Summe Haushaltsrücklagen				0,00	0,00	0,00	0,00	0,00	0,00
SA00	Nettoergebnis nach Zuw./Entn. Haushaltsrücklagen (Saldo 0 +/- SU23)				-1.070.000,00	-1.064.500,00	-5.500,00			
Investive Gebarung										
SU 33	Summe Einzahlungen investive Gebarung							0,00	0,00	0,00
1/401000-042291	Amts-, Betriebs- und Geschäftsausstattung		3415	41	0,00	0,00	0,00	1.900,00	1.900,00	0,00
SU 34	Summe Auszahlungen investive Gebarung							1.900,00	1.900,00	0,00
SA2	Saldo (2) Geldfluss aus der Investiven Gebarung (33 - 34)							-1.900,00	-1.900,00	0,00
SA3	Saldo (3) Nettofinanzierungssaldo (Saldo 1 + Saldo 2)							-1.067.700,00	-1.062.200,00	-5.500,00
Finanzierungstätigkeit										
SU 35	Summe Einzahlungen aus der Finanzierungstätigkeit							0,00	0,00	0,00
SU 36	Summe Auszahlungen aus der Finanzierungstätigkeit							0,00	0,00	0,00
SA4	Saldo (4) Geldfluss aus der Finanzierungstätigkeit (35 - 36)							0,00	0,00	0,00
SA5	Saldo (5) Geldfluss aus der voranschlagswirksamen Gebarung (Saldo 3 + Saldo 4)							-1.067.700,00	-1.062.200,00	-5.500,00
41	Allgemeine öffentliche Wohlfahrt									
419	Sonstige Einrichtungen und Maßnahmen									
419000	Sonstige Einrichtungen und Maßnahmen (Sozialhilfeverbandsu									
Operative Gebarung										
2/419000+861000	Transfers von Ländern, Landesfonds und Landeskammern	2121	3121	15	796.400,00	0,00	796.400,00	796.400,00	0,00	796.400,00
SU 21 / 31	Summe Erträge / Einzahlungen operative Gebarung				796.400,00	0,00	796.400,00	796.400,00	0,00	796.400,00
1/419000-751000	Transfers an Länder, Landesfonds und Landeskammern	2231	3231	26	0,00	9.552.000,00	-9.552.000,00	0,00	9.552.000,00	-9.552.000,00
1/419000-751100	Transfers an Länder, Landesfonds und Landeskammern (Ertr. Anteile)	2231	3231	26	9.552.000,00	1.200.000,00	8.352.000,00	9.552.000,00	1.200.000,00	8.352.000,00

1. Nachtragsvoranschlag 2020

Magistrat Wiener Neustadt

NVA Ergebnis- und Finanzierungsvoranschlag Detailnachweis

		MVAG	MVAG	QU	Ergebnisvoranschlag			Finanzierungsvoranschlag		
		EH	FH		VA 2020 inkl. NVA	VA 2020	1. NVA	VA 2020 inkl. NVA	VA 2020	1. NVA
1/419000-751200	Transfers an Länder, Landesfonds und Landeskammern (Wohnsitzanteil)	2231	3231	26	1.200.000,00	0,00	1.200.000,00	1.200.000,00	0,00	1.200.000,00
SU 22 / 32	Summe Aufwendungen / Auszahlungen operative Gebarung				10.752.000,00	10.752.000,00	0,00	10.752.000,00	10.752.000,00	0,00
SA 0 / SA 1	(0) Nettoergebnis (21 - 22) / (1) Geldfluss operative Gebarung (31 - 32)				-9.955.600,00	-10.752.000,00	796.400,00	-9.955.600,00	-10.752.000,00	796.400,00
SU 23	Summe Haushaltsrücklagen				0,00	0,00	0,00	0,00	0,00	0,00
SA00	Nettoergebnis nach Zuw./Entn. Haushaltsrücklagen (Saldo 0 +/- SU23)				-9.955.600,00	-10.752.000,00	796.400,00			
Investive Gebarung										
SU 33	Summe Einzahlungen investive Gebarung							0,00	0,00	0,00
SU 34	Summe Auszahlungen investive Gebarung							0,00	0,00	0,00
SA2	Saldo (2) Geldfluss aus der Investiven Gebarung (33 - 34)							0,00	0,00	0,00
SA3	Saldo (3) Nettofinanzierungssaldo (Saldo 1 + Saldo 2)							-9.955.600,00	-10.752.000,00	796.400,00
Finanzierungstätigkeit										
SU 35	Summe Einzahlungen aus der Finanzierungstätigkeit							0,00	0,00	0,00
SU 36	Summe Auszahlungen aus der Finanzierungstätigkeit							0,00	0,00	0,00
SA4	Saldo (4) Geldfluss aus der Finanzierungstätigkeit (35 - 36)							0,00	0,00	0,00
SA5	Saldo (5) Geldfluss aus der voranschlagswirksamen Gebarung (Saldo 3 + Saldo 4)							-9.955.600,00	-10.752.000,00	796.400,00
42	Freie Wohlfahrt									
422	Tagesheimstätten									
422000	Tagesheimstätten (Seniorenclubs)									
Operative Gebarung										
2/422000+811000	Miet- und Pächtertrag	2115	3115	14	1.500,00	5.000,00	-3.500,00	1.500,00	5.000,00	-3.500,00
SU 21 / 31	Summe Erträge / Einzahlungen operative Gebarung				1.500,00	5.000,00	-3.500,00	1.500,00	5.000,00	-3.500,00
1/422000-400000	Geringwertige Wirtschaftsgüter des Anlagevermögens	2221	3221	23	300,00	300,00	0,00	300,00	300,00	0,00
1/422000-400200	Geringwertige Wirtschaftsgüter des Anlagevermögens	2221	3221	23	700,00	700,00	0,00	700,00	700,00	0,00
1/422000-459090	Sonstige Verbrauchsgüter	2221	3221	23	200,00	200,00	0,00	200,00	200,00	0,00
1/422000-459290	Sonstige Verbrauchsgüter	2221	3221	23	2.800,00	2.800,00	0,00	2.800,00	2.800,00	0,00
1/422000-523000	Geldbezüge der nicht ganzjährig beschäftigten Arbeiter	2211	3211	20	21.400,00	21.400,00	0,00	21.400,00	21.400,00	0,00
1/422000-569000	Sonstige Nebengebühren	2211	3211	20	100,00	100,00	0,00	100,00	100,00	0,00
1/422000-580000	Dienstgeberbeiträge zum Ausgleichsfonds für Familienbeihilfen	2212	3212	20	300,00	300,00	0,00	300,00	300,00	0,00
1/422000-582090	Sonstige Dienstgeberbeiträge zur sozialen Sicherheit	2212	3212	20	3.600,00	3.600,00	0,00	3.600,00	3.600,00	0,00
1/422000-582190	Sonst.DGB.zur soz.Sicherheit (Abfertigung neu)	2212	3212	20	400,00	400,00	0,00	400,00	400,00	0,00
1/422000-600100	Energiebezüge: Strom	2222	3222	24	9.000,00	9.000,00	0,00	9.000,00	9.000,00	0,00

1. Nachtragsvoranschlag 2020

Magistrat Wiener Neustadt

NVA Ergebnis- und Finanzierungsvoranschlag Detailnachweis

		MVAG	MVAG	QU	Ergebnisvoranschlag			Finanzierungsvoranschlag		
		EH	FH		VA 2020 inkl. NVA	VA 2020	1. NVA	VA 2020 inkl. NVA	VA 2020	1. NVA
1/422000-600190	Energiebezüge: Gas	2222	3222	24	12.600,00	12.600,00	0,00	12.600,00	12.600,00	0,00
1/422000-613200	Instandhaltung von sonstigen Grundstückseinrichtungen	2224	3224	24	1.600,00	1.600,00	0,00	1.600,00	1.600,00	0,00
1/422000-613299	Instandhaltung von sonstigen Grundstückseinrichtungen (interne Verr.)	2224	3224	24	400,00	400,00	0,00	400,00	400,00	0,00
1/422000-614000	Instandhaltung von Gebäuden und Bauten	2224	3224	24	6.000,00	6.000,00	0,00	6.000,00	6.000,00	0,00
1/422000-618000	Instandhaltung v.sonstigen Anlagen	2224	3224	24	400,00	400,00	0,00	400,00	400,00	0,00
1/422000-618700	Instandhaltung von sonstigen Anlagen	2224	3224	24	500,00	500,00	0,00	500,00	500,00	0,00
1/422000-670000	Versicherungen	2222	3222	24	500,00	500,00	0,00	500,00	500,00	0,00
1/422000-680000	Planmäßige Abschreibung	2226			5.600,00	5.600,00	0,00	0,00	0,00	0,00
1/422000-700000	Miet- und Pachtaufwand	2223	3223	24	45.000,00	45.000,00	0,00	45.000,00	45.000,00	0,00
1/422000-710000	Öffentliche Abgaben, ohne Gebühren gemäß FAG	2225	3225	24	1.500,00	1.500,00	0,00	1.500,00	1.500,00	0,00
1/422000-711200	Gebühren f.d.Benützung v.Gemeindeeinrichtungen u. -anlagen gem. FAG	2225	3225	24	1.400,00	1.400,00	0,00	1.400,00	1.400,00	0,00
1/422000-728000	Entgelte für sonstige Leistungen	2225	3225	24	200,00	200,00	0,00	200,00	200,00	0,00
1/422000-728100	Entgelte für sonstige Leistungen	2225	3225	24	100,00	100,00	0,00	100,00	100,00	0,00
1/422000-728200	Entgelte für sonstige Leistungen	2225	3225	24	2.100,00	2.100,00	0,00	2.100,00	2.100,00	0,00
1/422000-728299	Entgelte für sonstige Leistungen (interne Verr.)	2225	3225	24	900,00	900,00	0,00	900,00	900,00	0,00
SU 22 / 32	Summe Aufwendungen / Auszahlungen operative Gebarung				117.600,00	117.600,00	0,00	112.000,00	112.000,00	0,00
SA 0 / SA 1	(0) Nettoergebnis (21 - 22) / (1) Geldfluss operative Gebarung (31 - 32)				-116.100,00	-112.600,00	-3.500,00	-110.500,00	-107.000,00	-3.500,00
6/422000+895001	Entnahmen von allgemeinen Haushaltsrücklagen	2301			0,00	210.000,00	-210.000,00	0,00	0,00	0,00
SU 23	Summe Haushaltsrücklagen				0,00	210.000,00	-210.000,00	0,00	0,00	0,00
SA00	Nettoergebnis nach Zuw./Entn. Haushaltsrücklagen (Saldo 0 +/- SU23)				-116.100,00	97.400,00	-213.500,00			
Investive Gebarung										
SU 33	Summe Einzahlungen investive Gebarung							0,00	0,00	0,00
5/422000-010000	Gebäude und Bauten		3413	40	0,00	0,00	0,00	0,00	165.000,00	-165.000,00
5/422000-042000	Amts-, Betriebs- und Geschäftsausstattung		3415	41	0,00	0,00	0,00	0,00	45.000,00	-45.000,00
1/422000-042091	Amts-, Betriebs- und Geschäftsausstattung		3415	41	0,00	0,00	0,00	1.500,00	1.500,00	0,00
SU 34	Summe Auszahlungen investive Gebarung							1.500,00	211.500,00	-210.000,00
SA2	Saldo (2) Geldfluss aus der Investiven Gebarung (33 - 34)							-1.500,00	-211.500,00	210.000,00
SA3	Saldo (3) Nettofinanzierungssaldo (Saldo 1 + Saldo 2)							-112.000,00	-318.500,00	206.500,00
Finanzierungstätigkeit										
SU 35	Summe Einzahlungen aus der Finanzierungstätigkeit							0,00	0,00	0,00
SU 36	Summe Auszahlungen aus der Finanzierungstätigkeit							0,00	0,00	0,00
SA4	Saldo (4) Geldfluss aus der Finanzierungstätigkeit (35 - 36)							0,00	0,00	0,00

1. Nachtragsvoranschlag 2020

Magistrat Wiener Neustadt

NVA Ergebnis- und Finanzierungsvoranschlag Detailnachweis

		MVAG			Ergebnisvoranschlag			Finanzierungsvoranschlag		
		EH	FH	QU	VA 2020 inkl. NVA	VA 2020	1. NVA	VA 2020 inkl. NVA	VA 2020	1. NVA
SA5	Saldo (5) Geldfluss aus der voranschlagswirksamen Gebarung (Saldo 3 + Saldo 4)							-112.000,00	-318.500,00	206.500,00
423	Essen auf Rädern									
423000	Essen auf Rädern									
	Operative Gebarung									
2/423000+810000	Erträge aus Leistungen (Sta.36 E.a.R.)	2114	3114	13	345.000,00	300.000,00	45.000,00	345.000,00	300.000,00	45.000,00
2/423000+861000	Transfers von Ländern, Landesfonds und Landeskammern	2121	3121	15	20.000,00	20.000,00	0,00	20.000,00	20.000,00	0,00
SU 21 / 31	Summe Erträge / Einzahlungen operative Gebarung				365.000,00	320.000,00	45.000,00	365.000,00	320.000,00	45.000,00
1/423000-400000	Geringwertige Wirtschaftsgüter des Anlagevermögens	2221	3221	23	5.000,00	1.000,00	4.000,00	5.000,00	1.000,00	4.000,00
1/423000-400100	Geringwertige Wirtschaftsgüter des Anlagevermögens	2221	3221	23	100,00	100,00	0,00	100,00	100,00	0,00
1/423000-430000	Lebensmittel	2221	3221	23	184.000,00	150.000,00	34.000,00	184.000,00	150.000,00	34.000,00
1/423000-459090	Sonstige Verbrauchsgüter	2221	3221	23	7.000,00	5.000,00	2.000,00	7.000,00	5.000,00	2.000,00
1/423000-459190	Sonstige Verbrauchsgüter	2221	3221	23	200,00	200,00	0,00	200,00	200,00	0,00
1/423000-459490	Sonstige Verbrauchsgüter	2221	3221	23	100,00	100,00	0,00	100,00	100,00	0,00
1/423000-511000	Geldbezüge der Vertragsbediensteten in handwerklicher Verwendung	2211	3211	20	85.500,00	85.500,00	0,00	85.500,00	85.500,00	0,00
1/423000-523000	Geldbezüge der nicht ganzjährig beschäftigten Arbeiter	2211	3211	20	26.600,00	26.600,00	0,00	26.600,00	26.600,00	0,00
1/423000-565000	Mehrleistungsvergütungen	2211	3211	20	5.200,00	5.200,00	0,00	5.200,00	5.200,00	0,00
1/423000-569000	Sonstige Nebengebühren	2211	3211	20	11.200,00	11.200,00	0,00	11.200,00	11.200,00	0,00
1/423000-580000	Dienstgeberbeiträge zum Ausgleichsfonds für Familienbeihilfen	2212	3212	20	4.900,00	4.900,00	0,00	4.900,00	4.900,00	0,00
1/423000-582090	Sonstige Dienstgeberbeiträge zur sozialen Sicherheit	2212	3212	20	24.800,00	24.800,00	0,00	24.800,00	24.800,00	0,00
1/423000-582190	Sonst.DGB.zur soz.Sicherheit (Abfertigung neu)	2212	3212	20	1.500,00	1.500,00	0,00	1.500,00	1.500,00	0,00
1/423000-618000	Instandhaltung v.sonstigen Anlagen	2224	3224	24	2.000,00	2.000,00	0,00	2.000,00	2.000,00	0,00
1/423000-621000	Sonstige Transporte	2222	3222	24	96.000,00	96.000,00	0,00	96.000,00	96.000,00	0,00
1/423000-680000	Planmäßige Abschreibung	2226			17.700,00	17.700,00	0,00	0,00	0,00	0,00
1/423000-691000	Schadensvergütungen	2225	3225	24	300,00	300,00	0,00	300,00	300,00	0,00
1/423000-728099	Entgelte für sonstige Leistungen (interne Verr.)	2225	3225	24	3.500,00	3.200,00	300,00	3.500,00	3.200,00	300,00
SU 22 / 32	Summe Aufwendungen / Auszahlungen operative Gebarung				475.600,00	435.300,00	40.300,00	457.900,00	417.600,00	40.300,00
SA 0 / SA 1	(0) Nettoergebnis (21 - 22) / (1) Geldfluss operative Gebarung (31 - 32)				-110.600,00	-115.300,00	4.700,00	-92.900,00	-97.600,00	4.700,00
SU 23	Summe Haushaltsrücklagen				0,00	0,00	0,00	0,00	0,00	0,00
SA00	Nettoergebnis nach Zuw./Entn. Haushaltsrücklagen (Saldo 0 +/- SU23)				-110.600,00	-115.300,00	4.700,00			
	Investive Gebarung									
SU 33	Summe Einzahlungen investive Gebarung							0,00	0,00	0,00

1. Nachtragsvoranschlag 2020

Magistrat Wiener Neustadt

NVA Ergebnis- und Finanzierungsvoranschlag Detailnachweis

		MVAG			Ergebnisvoranschlag			Finanzierungsvoranschlag		
		EH	FH	QU	VA 2020 inkl. NVA	VA 2020	1. NVA	VA 2020 inkl. NVA	VA 2020	1. NVA
1/423000-040000	Fahrzeuge		3414	41	0,00	0,00	0,00	5.000,00	55.000,00	-50.000,00
1/423000-042091	Amts-, Betriebs- und Geschäftsausstattung		3415	41	0,00	0,00	0,00	1.500,00	1.500,00	0,00
SU 34	Summe Auszahlungen investive Gebarung							6.500,00	56.500,00	-50.000,00
SA2	Saldo (2) Geldfluss aus der Investiven Gebarung (33 – 34)							-6.500,00	-56.500,00	50.000,00
SA3	Saldo (3) Nettofinanzierungssaldo (Saldo 1 + Saldo 2)							-99.400,00	-154.100,00	54.700,00
Finanzierungstätigkeit										
SU 35	Summe Einzahlungen aus der Finanzierungstätigkeit							0,00	0,00	0,00
SU 36	Summe Auszahlungen aus der Finanzierungstätigkeit							0,00	0,00	0,00
SA4	Saldo (4) Geldfluss aus der Finanzierungstätigkeit (35 – 36)							0,00	0,00	0,00
SA5	Saldo (5) Geldfluss aus der voranschlagswirksamen Gebarung (Saldo 3 + Saldo 4)							-99.400,00	-154.100,00	54.700,00
429	Sonstige Einrichtungen und Maßnahmen									
429000	Sonstige Einrichtungen u. Maßnahmen d.Fr.Wohlfahrt (Urlaubszweck)									
Operative Gebarung										
2/429000+816090	Kostenbeiträge (Kostensätze) für sonstige Leistungen	2114	3114	13	2.500,00	0,00	2.500,00	2.500,00	0,00	2.500,00
2/429000+828000	Rückersätze von Aufwendungen	2116	3116	18	60.000,00	60.000,00	0,00	60.000,00	60.000,00	0,00
2/429000+866000	Transfers von Finanzunternehmen	2123	3123	16	1.500,00	1.500,00	0,00	1.500,00	1.500,00	0,00
SU 21 / 31	Summe Erträge / Einzahlungen operative Gebarung				64.000,00	61.500,00	2.500,00	64.000,00	61.500,00	2.500,00
1/429000-680000	Planmäßige Abschreibung	2226			100,00	100,00	0,00	0,00	0,00	0,00
1/429000-700100	Miet- und Pachtaufwand (Soz. Whng.)	2223	3223	24	70.000,00	80.000,00	-10.000,00	70.000,00	80.000,00	-10.000,00
1/429000-728000	Entgelte für sonstige Leistungen	2225	3225	24	8.000,00	8.000,00	0,00	8.000,00	8.000,00	0,00
1/429000-728200	Entgelte für sonstige Leistungen	2225	3225	24	8.900,00	8.900,00	0,00	8.900,00	8.900,00	0,00
1/429000-728300	Entgelte für sonstige Leistungen (Gender Mainstreaming)	2225	3225	24	2.500,00	2.500,00	0,00	2.500,00	2.500,00	0,00
1/429000-757000	Transfers an private Organisationen ohne Erwerbszweck	2234	3234	27	6.000,00	6.000,00	0,00	6.000,00	6.000,00	0,00
1/429000-757100	Transfers an private Organisationen ohne Erwerbszweck	2234	3234	27	16.300,00	16.300,00	0,00	16.300,00	16.300,00	0,00
1/429000-768000	Sonstige Transfers an private Haushalte	2234	3234	27	600,00	600,00	0,00	600,00	600,00	0,00
1/429000-768100	Sonstige Transfers an private Haushalte	2234	3234	27	3.000,00	3.000,00	0,00	3.000,00	3.000,00	0,00
1/429000-768200	Sonstige Transfers an private Haushalte	2234	3234	27	220.000,00	253.000,00	-33.000,00	220.000,00	253.000,00	-33.000,00
SU 22 / 32	Summe Aufwendungen / Auszahlungen operative Gebarung				335.400,00	378.400,00	-43.000,00	335.300,00	378.300,00	-43.000,00
SA 0 / SA 1	(0) Nettoergebnis (21 - 22) / (1) Geldfluss operative Gebarung (31 – 32)				-271.400,00	-316.900,00	45.500,00	-271.300,00	-316.800,00	45.500,00
SU 23	Summe Haushaltsrücklagen				0,00	0,00	0,00	0,00	0,00	0,00
SA00	Nettoergebnis nach Zuw./Entn. Haushaltsrücklagen (Saldo 0 +/- SU23)				-271.400,00	-316.900,00	45.500,00			
Investive Gebarung										
SU 33	Summe Einzahlungen investive Gebarung							0,00	0,00	0,00

1. Nachtragsvoranschlag 2020

Magistrat Wiener Neustadt

NVA Ergebnis- und Finanzierungsvoranschlag Detailnachweis

	MVAG EH	MVAG FH	QU	Ergebnisvoranschlag			Finanzierungsvoranschlag			
				VA 2020 inkl. NVA	VA 2020	1. NVA	VA 2020 inkl. NVA	VA 2020	1. NVA	
SU 34	Summe Auszahlungen investive Gebarung						0,00	0,00	0,00	
SA2	Saldo (2) Geldfluss aus der Investiven Gebarung (33 – 34)						0,00	0,00	0,00	
SA3	Saldo (3) Nettofinanzierungssaldo (Saldo 1 + Saldo 2)						-271.300,00	-316.800,00	45.500,00	
Finanzierungstätigkeit										
SU 35	Summe Einzahlungen aus der Finanzierungstätigkeit						0,00	0,00	0,00	
SU 36	Summe Auszahlungen aus der Finanzierungstätigkeit						0,00	0,00	0,00	
SA4	Saldo (4) Geldfluss aus der Finanzierungstätigkeit (35 – 36)						0,00	0,00	0,00	
SA5	Saldo (5) Geldfluss aus der voranschlagswirksamen Gebarung (Saldo 3 + Saldo 4)						-271.300,00	-316.800,00	45.500,00	
43	Jugendwohlfahrt									
431	Kinderheime									
431000	Kinderheime (Krabbelstube)									
Operative Gebarung										
SU 21 / 31	Summe Erträge / Einzahlungen operative Gebarung			0,00	0,00	0,00	0,00	0,00	0,00	
1/431000-400100	Geringwertige Wirtschaftsgüter des Anlagevermögens	2221	3221	23	100,00	100,00	0,00	100,00	100,00	0,00
1/431000-459190	Sonstige Verbrauchsgüter	2221	3221	23	100,00	100,00	0,00	100,00	100,00	0,00
1/431000-600100	Energiebezüge: Strom	2222	3222	24	3.300,00	3.300,00	0,00	3.300,00	3.300,00	0,00
1/431000-600190	Energiebezüge: Gas	2222	3222	24	2.000,00	2.800,00	-800,00	2.000,00	2.800,00	-800,00
1/431000-600390	Energiebezüge: Wärme	2222	3222	24	4.100,00	4.100,00	0,00	4.100,00	4.100,00	0,00
1/431000-614000	Instandhaltung von Gebäuden und Bauten	2224	3224	24	1.500,00	1.500,00	0,00	1.500,00	1.500,00	0,00
1/431000-618000	Instandhaltung v.sonstigen Anlagen	2224	3224	24	3.000,00	4.000,00	-1.000,00	3.000,00	4.000,00	-1.000,00
1/431000-621000	Sonstige Transporte	2222	3222	24	8.500,00	8.500,00	0,00	8.500,00	8.500,00	0,00
1/431000-680000	Planmäßige Abschreibung	2226			8.600,00	8.600,00	0,00	0,00	0,00	0,00
1/431000-700000	Miet- und Pachtaufwand	2223	3223	24	88.500,00	95.000,00	-6.500,00	88.500,00	95.000,00	-6.500,00
1/431000-728000	Entgelte für sonstige Leistungen	2225	3225	24	1.500,00	1.500,00	0,00	1.500,00	1.500,00	0,00
1/431000-728100	Entgelte für sonstige Leistungen	2225	3225	24	500,00	500,00	0,00	500,00	500,00	0,00
1/431000-728200	Entgelte für sonstige Leistungen	2225	3225	24	177.000,00	180.000,00	-3.000,00	177.000,00	180.000,00	-3.000,00
1/431000-728500	Entgelte für sonstige Leistungen	2225	3225	24	1.500,00	1.500,00	0,00	1.500,00	1.500,00	0,00
SU 22 / 32	Summe Aufwendungen / Auszahlungen operative Gebarung			300.200,00	311.500,00	-11.300,00	291.600,00	302.900,00	-11.300,00	
SA 0 / SA 1	(0) Nettoergebnis (21 - 22) / (1) Geldfluss operative Gebarung (31 – 32)			-300.200,00	-311.500,00	11.300,00	-291.600,00	-302.900,00	11.300,00	
SU 23	Summe Haushaltsrücklagen			0,00	0,00	0,00	0,00	0,00	0,00	
SA00	Nettoergebnis nach Zuw./Entn. Haushaltsrücklagen (Saldo 0 +/- SU23)			-300.200,00	-311.500,00	11.300,00				
Investive Gebarung										
SU 33	Summe Einzahlungen investive Gebarung						0,00	0,00	0,00	

1. Nachtragsvoranschlag 2020

Magistrat Wiener Neustadt

NVA Ergebnis- und Finanzierungsvoranschlag Detailnachweis

		MVAG			Ergebnisvoranschlag			Finanzierungsvoranschlag		
		EH	FH	QU	VA 2020 inkl. NVA	VA 2020	1. NVA	VA 2020 inkl. NVA	VA 2020	1. NVA
1/431000-042091	Amts-, Betriebs- und Geschäftsausstattung		3415	41	0,00	0,00	0,00	10.000,00	10.000,00	0,00
SU 34	Summe Auszahlungen investive Gebarung							10.000,00	10.000,00	0,00
SA2	Summe (2) Geldfluss aus der Investiven Gebarung (33 – 34)							-10.000,00	-10.000,00	0,00
SA3	Saldo (3) Nettofinanzierungssaldo (Saldo 1 + Saldo 2)							-301.600,00	-312.900,00	11.300,00
Finanzierungstätigkeit										
SU 35	Summe Einzahlungen aus der Finanzierungstätigkeit							0,00	0,00	0,00
SU 36	Summe Auszahlungen aus der Finanzierungstätigkeit							0,00	0,00	0,00
SA4	Saldo (4) Geldfluss aus der Finanzierungstätigkeit (35 – 36)							0,00	0,00	0,00
SA5	Saldo (5) Geldfluss aus der voranschlagswirksamen Gebarung (Saldo 3 + Saldo 4)							-301.600,00	-312.900,00	11.300,00
439	Sonstige Einrichtungen und Maßnahmen									
439000	Sonstige Einrichtungen u. Maßnahmen d. Jugendwohlfahrt									
Operative Gebarung										
2/439000+828000	Rückersätze von Aufwendungen	2116	3116	18	30.000,00	30.000,00	0,00	30.000,00	30.000,00	0,00
SU 21 / 31	Summe Erträge / Einzahlungen operative Gebarung				30.000,00	30.000,00	0,00	30.000,00	30.000,00	0,00
1/439000-413090	Handelswaren	2221	3221	23	10.000,00	16.000,00	-6.000,00	10.000,00	16.000,00	-6.000,00
1/439000-459090	Sonstige Verbrauchsgüter	2221	3221	23	100,00	100,00	0,00	100,00	100,00	0,00
1/439000-621099	Sonstige Transporte (interne Verr.)	2222	3222	24	7.300,00	7.300,00	0,00	7.300,00	7.300,00	0,00
1/439000-680000	Planmäßige Abschreibung	2226			5.200,00	5.200,00	0,00	0,00	0,00	0,00
1/439000-728000	Entgelte für sonstige Leistungen (Supervision)	2225	3225	24	3.500,00	3.500,00	0,00	3.500,00	3.500,00	0,00
1/439000-728100	Entgelte für sonstige Leistungen	2225	3225	24	65.000,00	65.000,00	0,00	65.000,00	65.000,00	0,00
1/439000-751000	Transfers an Länder, Landesfonds und Landeskammern	2231	3231	26	1.409.000,00	1.409.000,00	0,00	1.409.000,00	1.409.000,00	0,00
1/439000-757000	Transfers an private Organisationen ohne Erwerbszweck	2234	3234	27	50.000,00	50.000,00	0,00	50.000,00	50.000,00	0,00
1/439000-757100	Transfers an private Organisationen ohne Erwerbszweck	2234	3234	27	23.000,00	23.000,00	0,00	23.000,00	23.000,00	0,00
1/439000-757200	Transfers an private Organisationen ohne Erwerbszweck	2234	3234	27	220.000,00	255.000,00	-35.000,00	220.000,00	255.000,00	-35.000,00
1/439000-757300	Transfers an private Organisationen ohne Erwerbszweck	2234	3234	27	100.000,00	100.000,00	0,00	100.000,00	100.000,00	0,00
1/439000-757400	Transfers an private Organisationen ohne Erwerbszweck	2234	3234	27	8.100,00	8.100,00	0,00	8.100,00	8.100,00	0,00
1/439000-768000	Sonstige Transfers an private Haushalte	2234	3234	27	7.500,00	7.500,00	0,00	7.500,00	7.500,00	0,00
SU 22 / 32	Summe Aufwendungen / Auszahlungen operative Gebarung				1.908.700,00	1.949.700,00	-41.000,00	1.903.500,00	1.944.500,00	-41.000,00
SA 0 / SA 1	(0) Nettoergebnis (21 - 22) / (1) Geldfluss operative Gebarung (31 – 32)				-1.878.700,00	-1.919.700,00	41.000,00	-1.873.500,00	-1.914.500,00	41.000,00
SU 23	Summe Haushaltsrücklagen				0,00	0,00	0,00	0,00	0,00	0,00
SA00	Nettoergebnis nach Zuw./Entn. Haushaltsrücklagen (Saldo 0 +/- SU23)				-1.878.700,00	-1.919.700,00	41.000,00			

1. Nachtragsvoranschlag 2020

Magistrat Wiener Neustadt

NVA Ergebnis- und Finanzierungsvoranschlag Detailnachweis

	MVAG EH	MVAG FH	QU	Ergebnisvoranschlag			Finanzierungsvoranschlag		
				VA 2020 inkl. NVA	VA 2020	1. NVA	VA 2020 inkl. NVA	VA 2020	1. NVA
Investive Gebarung									
SU 33							0,00	0,00	0,00
SU 34							0,00	0,00	0,00
SA2							0,00	0,00	0,00
SA3							-1.873.500,00	-1.914.500,00	41.000,00
Finanzierungstätigkeit									
SU 35							0,00	0,00	0,00
SU 36							0,00	0,00	0,00
SA4							0,00	0,00	0,00
SA5							-1.873.500,00	-1.914.500,00	41.000,00
439100									
Operative Gebarung									
SU 21 / 31							0,00	0,00	0,00
1/439100-670000							300,00	300,00	0,00
SU 22 / 32							300,00	300,00	0,00
SA 0 / SA 1							-300,00	-300,00	0,00
SU 23							0,00	0,00	0,00
SA00							-300,00	-300,00	0,00
Investive Gebarung									
SU 33							0,00	0,00	0,00
SU 34							0,00	0,00	0,00
SA2							0,00	0,00	0,00
SA3							-300,00	-300,00	0,00
Finanzierungstätigkeit									
SU 35							0,00	0,00	0,00
SU 36							0,00	0,00	0,00
SA4							0,00	0,00	0,00
SA5							-300,00	-300,00	0,00
46									
469									
469000									
Operative Gebarung									
2/469000+811000							1.500,00	1.500,00	0,00

1. Nachtragsvoranschlag 2020

NVA Ergebnis- und Finanzierungsvoranschlag Detailnachweis

Magistrat Wiener Neustadt

		MVAG	MVAG	QU	Ergebnisvoranschlag			Finanzierungsvoranschlag		
		EH	FH		VA 2020 inkl. NVA	VA 2020	1. NVA	VA 2020 inkl. NVA	VA 2020	1. NVA
2/469000+816090	Kostenbeiträge (Kostensätze) für sonstige Leistungen	2114	3114	13	1.500,00	1.500,00	0,00	1.500,00	1.500,00	0,00
SU 21 / 31	Summe Erträge / Einzahlungen operative Gebarung				3.000,00	3.000,00	0,00	3.000,00	3.000,00	0,00
1/469000-400000	Geringwertige Wirtschaftsgüter des Anlagevermögens	2221	3221	23	500,00	500,00	0,00	500,00	500,00	0,00
1/469000-400100	Geringwertige Wirtschaftsgüter des Anlagevermögens	2221	3221	23	100,00	100,00	0,00	100,00	100,00	0,00
1/469000-459090	Sonstige Verbrauchsgüter	2221	3221	23	800,00	800,00	0,00	800,00	800,00	0,00
1/469000-459190	Sonstige Verbrauchsgüter	2221	3221	23	400,00	400,00	0,00	400,00	400,00	0,00
1/469000-510000	Geldbezüge der Vertragsbediensteten der Verwaltung	2211	3211	20	55.400,00	55.400,00	0,00	55.400,00	55.400,00	0,00
1/469000-563000	Sonstige Aufwandsentschädigungen	2213	3213	20	600,00	600,00	0,00	600,00	600,00	0,00
1/469000-565000	Mehrleistungsvergütungen	2211	3211	20	1.100,00	1.100,00	0,00	1.100,00	1.100,00	0,00
1/469000-580000	Dienstgeberbeiträge zum Ausgleichsfonds für Familienbeihilfen	2212	3212	20	2.200,00	2.200,00	0,00	2.200,00	2.200,00	0,00
1/469000-582090	Sonstige Dienstgeberbeiträge zur sozialen Sicherheit	2212	3212	20	11.100,00	11.100,00	0,00	11.100,00	11.100,00	0,00
1/469000-582190	Sonst.DGB.zur soz.Sicherheit (Abfertigung neu)	2212	3212	20	900,00	900,00	0,00	900,00	900,00	0,00
1/469000-600000	Energiebezüge: Strom	2222	3222	24	1.500,00	2.000,00	-500,00	1.500,00	2.000,00	-500,00
1/469000-614000	Instandhaltung von Gebäuden und Bauten	2224	3224	24	500,00	500,00	0,00	500,00	500,00	0,00
1/469000-631500	Telekommunikationsdienste	2222	3222	24	3.000,00	3.000,00	0,00	3.000,00	3.000,00	0,00
1/469000-670000	Versicherungen	2222	3222	24	100,00	100,00	0,00	100,00	100,00	0,00
1/469000-680000	Planmäßige Abschreibung	2226			1.500,00	1.500,00	0,00	0,00	0,00	0,00
1/469000-700000	Miet- und Pachtaufwand	2223	3223	24	2.500,00	2.500,00	0,00	2.500,00	2.500,00	0,00
1/469000-723000	Amtspauschalien und Repräsentationsaufwendungen	2225	3225	24	1.000,00	1.000,00	0,00	1.000,00	1.000,00	0,00
1/469000-724090	Reisegebühren	2225	3225	24	100,00	100,00	0,00	100,00	100,00	0,00
1/469000-728000	Entgelte für sonstige Leistungen	2225	3225	24	30.000,00	35.000,00	-5.000,00	30.000,00	35.000,00	-5.000,00
1/469000-728050	Entgelte für sonstige Leistungen	2225	3225	24	100,00	100,00	0,00	100,00	100,00	0,00
1/469000-728099	Entgelte für sonstige Leistungen (interne Verr.)	2225	3225	24	7.100,00	9.700,00	-2.600,00	7.100,00	9.700,00	-2.600,00
1/469000-728300	Entgelte für sonstige Leistungen	2225	3225	24	300,00	300,00	0,00	300,00	300,00	0,00
SU 22 / 32	Summe Aufwendungen / Auszahlungen operative Gebarung				120.800,00	128.900,00	-8.100,00	119.300,00	127.400,00	-8.100,00
SA 0 / SA 1	(0) Nettoergebnis (21 - 22) / (1) Geldfluss operative Gebarung (31 - 32)				-117.800,00	-125.900,00	8.100,00	-116.300,00	-124.400,00	8.100,00
SU 23	Summe Haushaltsrücklagen				0,00	0,00	0,00	0,00	0,00	0,00
SA00	Nettoergebnis nach Zuw./Entn. Haushaltsrücklagen (Saldo 0 +/- SU23)				-117.800,00	-125.900,00	8.100,00			
Investive Gebarung										
SU 33	Summe Einzahlungen investive Gebarung							0,00	0,00	0,00

1. Nachtragsvoranschlag 2020

Magistrat Wiener Neustadt

NVA Ergebnis- und Finanzierungsvoranschlag Detailnachweis

		MVAG	MVAG	QU	Ergebnisvoranschlag			Finanzierungsvoranschlag		
		EH	FH		VA 2020 inkl. NVA	VA 2020	1. NVA	VA 2020 inkl. NVA	VA 2020	1. NVA
1/469000-042200	Amts-, Betriebs- und Geschäftsausstattung		3415	41	0,00	0,00	0,00	600,00	600,00	0,00
SU 34	Summe Auszahlungen investive Gebarung							600,00	600,00	0,00
SA2	Saldo (2) Geldfluss aus der Investiven Gebarung (33 – 34)							-600,00	-600,00	0,00
SA3	Saldo (3) Nettofinanzierungssaldo (Saldo 1 + Saldo 2)							-116.900,00	-125.000,00	8.100,00
Finanzierungstätigkeit										
SU 35	Summe Einzahlungen aus der Finanzierungstätigkeit							0,00	0,00	0,00
SU 36	Summe Auszahlungen aus der Finanzierungstätigkeit							0,00	0,00	0,00
SA4	Saldo (4) Geldfluss aus der Finanzierungstätigkeit (35 – 36)							0,00	0,00	0,00
SA5	Saldo (5) Geldfluss aus der voranschlagswirksamen Gebarung (Saldo 3 + Saldo 4)							-116.900,00	-125.000,00	8.100,00

1. Nachtragsvoranschlag 2020

Magistrat Wiener Neustadt

NVA Ergebnis- und Finanzierungsvoranschlag Detailnachweis

		MVAG	MVAG	QU	Ergebnisvoranschlag			Finanzierungsvoranschlag		
		EH	FH		VA 2020 inkl. NVA	VA 2020	1. NVA	VA 2020 inkl. NVA	VA 2020	1. NVA
5 Gesundheit										
50	Gesonderte Verwaltung									
500	Gesundheitsamt									
500000	Gesundheitsamt									
Operative Gebarung										
2/500000+812090	Gebühren für sonstige Leistungen	2114	3114	13	20.000,00	20.000,00	0,00	20.000,00	20.000,00	0,00
2/500000+863000	Transfers von sonstigen Trägern öffentlichen Rechts und Sozialversicherungsträgern	2121	3121	15	8.900,00	8.900,00	0,00	8.900,00	8.900,00	0,00
2/500000+868000	Transfers von privaten Haushalten	2124	3124	16	500,00	0,00	500,00	500,00	0,00	500,00
SU 21 / 31	Summe Erträge / Einzahlungen operative Gebarung				29.400,00	28.900,00	500,00	29.400,00	28.900,00	500,00
1/500000-400100	Geringwertige Wirtschaftsgüter des Anlagevermögens	2221	3221	23	300,00	300,00	0,00	300,00	300,00	0,00
1/500000-458000	Mittel zur ärztlichen Betreuung und Gesundheitsvorsorge	2221	3221	23	700,00	700,00	0,00	700,00	700,00	0,00
1/500000-459090	Sonstige Verbrauchsgüter	2221	3221	23	2.000,00	2.000,00	0,00	2.000,00	2.000,00	0,00
1/500000-459190	Sonstige Verbrauchsgüter	2221	3221	23	900,00	900,00	0,00	900,00	900,00	0,00
1/500000-510000	Geldbezüge der Vertragsbediensteten der Verwaltung	2211	3211	20	161.700,00	161.700,00	0,00	161.700,00	161.700,00	0,00
1/500000-563000	Sonstige Aufwandsentschädigungen	2213	3213	20	300,00	300,00	0,00	300,00	300,00	0,00
1/500000-565000	Mehrleistungsvergütungen	2211	3211	20	3.700,00	3.700,00	0,00	3.700,00	3.700,00	0,00
1/500000-566000	Zuwendungen aus Anlass von Dienstjubiläen	2212	3212	20	6.700,00	6.700,00	0,00	6.700,00	6.700,00	0,00
1/500000-569000	Sonstige Nebengebühren	2211	3211	20	4.300,00	4.300,00	0,00	4.300,00	4.300,00	0,00
1/500000-580000	Dienstgeberbeiträge zum Ausgleichsfonds für Familienbeihilfen	2212	3212	20	4.400,00	4.400,00	0,00	4.400,00	4.400,00	0,00
1/500000-582090	Sonstige Dienstgeberbeiträge zur sozialen Sicherheit	2212	3212	20	27.000,00	27.000,00	0,00	27.000,00	27.000,00	0,00
1/500000-582190	Sonst.DGB.zur soz.Sicherheit (Abfertigung neu)	2212	3212	20	900,00	900,00	0,00	900,00	900,00	0,00
1/500000-590100	Freiwillige Sozialleistungen (DGB. Betriebspension)	2212	3212	20	700,00	700,00	0,00	700,00	700,00	0,00
1/500000-618100	Instandhaltung v.sonst.Anlagen	2224	3224	24	100,00	100,00	0,00	100,00	100,00	0,00
1/500000-631500	Telekommunikationsdienste	2222	3222	24	1.700,00	1.700,00	0,00	1.700,00	1.700,00	0,00
1/500000-670000	Versicherungen	2222	3222	24	800,00	800,00	0,00	800,00	800,00	0,00
1/500000-680000	Planmäßige Abschreibung	2226			200,00	200,00	0,00	0,00	0,00	0,00
1/500000-723000	Amtspauschalien und Repräsentationsaufwendungen	2225	3225	24	100,00	100,00	0,00	100,00	100,00	0,00
1/500000-724090	Reisegebühren	2225	3225	24	300,00	300,00	0,00	300,00	300,00	0,00
1/500000-728000	Entgelte für sonstige Leistungen	2225	3225	24	60.000,00	37.500,00	22.500,00	60.000,00	37.500,00	22.500,00

1. Nachtragsvoranschlag 2020

NVA Ergebnis- und Finanzierungsvoranschlag Detailnachweis

Magistrat Wiener Neustadt

		MVAG			Ergebnisvoranschlag			Finanzierungsvoranschlag		
		EH	FH	QU	VA 2020 inkl. NVA	VA 2020	1. NVA	VA 2020 inkl. NVA	VA 2020	1. NVA
1/500000-728050	Entgelte für sonstige Leistungen	2225	3225	24	1.000,00	1.000,00	0,00	1.000,00	1.000,00	0,00
1/500000-728099	Entgelte für sonstige Leistungen (interne Verr.)	2225	3225	24	17.700,00	16.200,00	1.500,00	17.700,00	16.200,00	1.500,00
1/500000-728100	Entgelte für sonstige Leistungen	2225	3225	24	200,00	200,00	0,00	200,00	200,00	0,00
SU 22 / 32	Summe Aufwendungen / Auszahlungen operative Gebarung				295.700,00	271.700,00	24.000,00	295.500,00	271.500,00	24.000,00
SA 0 / SA 1	(0) Nettoergebnis (21 - 22) / (1) Geldfluss operative Gebarung (31 – 32)				-266.300,00	-242.800,00	-23.500,00	-266.100,00	-242.600,00	-23.500,00
SU 23	Summe Haushaltsrücklagen				0,00	0,00	0,00	0,00	0,00	0,00
SA00	Nettoergebnis nach Zuw./Entn. Haushaltsrücklagen (Saldo 0 +/- SU23)				-266.300,00	-242.800,00	-23.500,00			
Investive Gebarung										
SU 33	Summe Einzahlungen investive Gebarung							0,00	0,00	0,00
SU 34	Summe Auszahlungen investive Gebarung							0,00	0,00	0,00
SA2	Saldo (2) Geldfluss aus der Investiven Gebarung (33 – 34)							0,00	0,00	0,00
SA3	Saldo (3) Nettofinanzierungssaldo (Saldo 1 + Saldo 2)							-266.100,00	-242.600,00	-23.500,00
Finanzierungstätigkeit										
SU 35	Summe Einzahlungen aus der Finanzierungstätigkeit							0,00	0,00	0,00
SU 36	Summe Auszahlungen aus der Finanzierungstätigkeit							0,00	0,00	0,00
SA4	Saldo (4) Geldfluss aus der Finanzierungstätigkeit (35 – 36)							0,00	0,00	0,00
SA5	Saldo (5) Geldfluss aus der voranschlagswirksamen Gebarung (Saldo 3 + Saldo 4)							-266.100,00	-242.600,00	-23.500,00
51	Gesundheitsdienst									
511	Familienberatung									
511200	Familienberatung (Mutterberatung)									
Operative Gebarung										
SU 21 / 31	Summe Erträge / Einzahlungen operative Gebarung				0,00	0,00	0,00	0,00	0,00	0,00
1/511200-400100	Geringwertige Wirtschaftsgüter des Anlagevermögens	2221	3221	23	100,00	100,00	0,00	100,00	100,00	0,00
1/511200-458000	Mittel zur ärztlichen Betreuung und Gesundheitsvorsorge	2221	3221	23	1.000,00	1.500,00	-500,00	1.000,00	1.500,00	-500,00
1/511200-459190	Sonstige Verbrauchsgüter	2221	3221	23	400,00	400,00	0,00	400,00	400,00	0,00
1/511200-510000	Geldbezüge der Vertragsbediensteten der Verwaltung	2211	3211	20	5.600,00	5.600,00	0,00	5.600,00	5.600,00	0,00
1/511200-511000	Geldbezüge der Vertragsbediensteten in handwerklicher Verwendung	2211	3211	20	9.000,00	9.000,00	0,00	9.000,00	9.000,00	0,00
1/511200-566000	Zuwendungen aus Anlass von Dienstjubiläen	2212	3212	20	800,00	800,00	0,00	800,00	800,00	0,00
1/511200-569000	Sonstige Nebengebühren	2211	3211	20	1.200,00	1.200,00	0,00	1.200,00	1.200,00	0,00
1/511200-580000	Dienstgeberbeiträge zum Ausgleichsfonds für Familienbeihilfen	2212	3212	20	700,00	700,00	0,00	700,00	700,00	0,00

1. Nachtragsvoranschlag 2020

Magistrat Wiener Neustadt

NVA Ergebnis- und Finanzierungsvoranschlag Detailnachweis

		MVAG	MVAG	QU	Ergebnisvoranschlag			Finanzierungsvoranschlag		
		EH	FH		VA 2020 inkl. NVA	VA 2020	1. NVA	VA 2020 inkl. NVA	VA 2020	1. NVA
1/511200-582090	Sonstige Dienstgeberbeiträge zur sozialen Sicherheit	2212	3212	20	3.300,00	3.300,00	0,00	3.300,00	3.300,00	0,00
1/511200-582190	Sonst.DGB.zur soz.Sicherheit (Abfertigung neu)	2212	3212	20	300,00	300,00	0,00	300,00	300,00	0,00
1/511200-618100	Instandhaltung v.sonst.Anlagen	2224	3224	24	100,00	100,00	0,00	100,00	100,00	0,00
1/511200-631500	Telekommunikationsdienste	2222	3222	24	100,00	100,00	0,00	100,00	100,00	0,00
1/511200-700000	Miet- und Pachtaufwand	2223	3223	24	1.000,00	0,00	1.000,00	1.000,00	0,00	1.000,00
1/511200-728000	Entgelte für sonstige Leistungen	2225	3225	24	200,00	400,00	-200,00	200,00	400,00	-200,00
1/511200-728099	Entgelte für sonstige Leistungen (interne Verr.)	2225	3225	24	7.100,00	6.500,00	600,00	7.100,00	6.500,00	600,00
1/511200-728100	Entgelte für sonstige Leistungen	2225	3225	24	100,00	100,00	0,00	100,00	100,00	0,00
SU 22 / 32	Summe Aufwendungen / Auszahlungen operative Gebarung				31.000,00	30.100,00	900,00	31.000,00	30.100,00	900,00
SA 0 / SA 1	(0) Nettoergebnis (21 - 22) / (1) Geldfluss operative Gebarung (31 - 32)				-31.000,00	-30.100,00	-900,00	-31.000,00	-30.100,00	-900,00
SU 23	Summe Haushaltsrücklagen				0,00	0,00	0,00	0,00	0,00	0,00
SA00	Nettoergebnis nach Zuw./Entn. Haushaltsrücklagen (Saldo 0 +/- SU23)				-31.000,00	-30.100,00	-900,00			
Investive Gebarung										
SU 33	Summe Einzahlungen investive Gebarung							0,00	0,00	0,00
SU 34	Summe Auszahlungen investive Gebarung							0,00	0,00	0,00
SA2	Saldo (2) Geldfluss aus der Investiven Gebarung (33 - 34)							0,00	0,00	0,00
SA3	Saldo (3) Nettofinanzierungssaldo (Saldo 1 + Saldo 2)							-31.000,00	-30.100,00	-900,00
Finanzierungstätigkeit										
SU 35	Summe Einzahlungen aus der Finanzierungstätigkeit							0,00	0,00	0,00
SU 36	Summe Auszahlungen aus der Finanzierungstätigkeit							0,00	0,00	0,00
SA4	Saldo (4) Geldfluss aus der Finanzierungstätigkeit (35 - 36)							0,00	0,00	0,00
SA5	Saldo (5) Geldfluss aus der voranschlagswirksamen Gebarung (Saldo 3 + Saldo 4)							-31.000,00	-30.100,00	-900,00
512	Sonstige medizinische Beratung und Betreuung									
512000	Sonstige medizinische Beratung und Betreuung (Impfungen)									
Operative Gebarung										
2/512000+816090	KostBeitr.(KostErs.)f.sonst.Leistg. (Impfgeb.)	2114	3114	13	500,00	500,00	0,00	500,00	500,00	0,00
2/512000+816190	KostBeitr.(KostErs.)f.sonst.Leistg. (Impfstoffe)	2114	3114	13	35.000,00	35.000,00	0,00	35.000,00	35.000,00	0,00
2/512000+816290	KostBeitr.(KostErs.)f.sonst.Leistg. (Impfpässe,Kopien,ProstAusw.)	2114	3114	13	100,00	100,00	0,00	100,00	100,00	0,00
SU 21 / 31	Summe Erträge / Einzahlungen operative Gebarung				35.600,00	35.600,00	0,00	35.600,00	35.600,00	0,00
1/512000-458000	Mittel zur ärztlichen Betreuung und Gesundheitsvorsorge	2221	3221	23	25.000,00	25.000,00	0,00	25.000,00	25.000,00	0,00
SU 22 / 32	Summe Aufwendungen / Auszahlungen operative Gebarung				25.000,00	25.000,00	0,00	25.000,00	25.000,00	0,00
SA 0 / SA 1	(0) Nettoergebnis (21 - 22) / (1) Geldfluss operative Gebarung (31 - 32)				10.600,00	10.600,00	0,00	10.600,00	10.600,00	0,00

1. Nachtragsvoranschlag 2020

Magistrat Wiener Neustadt

NVA Ergebnis- und Finanzierungsvoranschlag Detailnachweis

	MVAG	MVAG	QU	Ergebnisvoranschlag			Finanzierungsvoranschlag				
				EH	FH		VA 2020 inkl. NVA	VA 2020	1. NVA	VA 2020 inkl. NVA	VA 2020
SU 23											
SA00											
Investive Gebarung											
SU 33											
SU 34											
SA2											
SA3											
Finanzierungstätigkeit											
SU 35											
SU 36											
SA4											
SA5											
516											
516000											
Operative Gebarung											
2/516000+816090											
SU 21 / 31											
1/516000-511000											
1/516000-520000											
1/516000-580000											
1/516000-582090											
1/516000-582190											
SU 22 / 32											
SA 0 / SA 1											
SU 23											
SA00											
Investive Gebarung											
SU 33											
SU 34											
SA2											
SA3											

1. Nachtragsvoranschlag 2020

Magistrat Wiener Neustadt

NVA Ergebnis- und Finanzierungsvoranschlag Detailnachweis

	MVAG EH	MVAG FH	QU	Ergebnisvoranschlag			Finanzierungsvoranschlag			
				VA 2020 inkl. NVA	VA 2020	1. NVA	VA 2020 inkl. NVA	VA 2020	1. NVA	
Finanzierungstätigkeit										
SU 35	Summe Einzahlungen aus der Finanzierungstätigkeit						0,00	0,00	0,00	
SU 36	Summe Auszahlungen aus der Finanzierungstätigkeit						0,00	0,00	0,00	
SA4	Saldo (4) Geldfluss aus der Finanzierungstätigkeit (35 – 36)						0,00	0,00	0,00	
SA5	Saldo (5) Geldfluss aus der voranschlagswirksamen Gebarung (Saldo 3 + Saldo 4)						-33.100,00	-33.100,00	0,00	
52	Umweltschutz									
520	Natur- und Landschaftsschutz									
520000	Natur- und Landschaftsschutz (Umweltschutz)									
Operative Gebarung										
SU 21 / 31	Summe Erträge / Einzahlungen operative Gebarung			0,00	0,00	0,00	0,00	0,00	0,00	
1/520000-510000	Geldbezüge der Vertragsbediensteten der Verwaltung	2211	3211	20	22.800,00	22.800,00	0,00	22.800,00	22.800,00	0,00
1/520000-563000	Sonstige Aufwandsentschädigungen	2213	3213	20	100,00	100,00	0,00	100,00	100,00	0,00
1/520000-565000	Mehrleistungsvergütungen	2211	3211	20	700,00	700,00	0,00	700,00	700,00	0,00
1/520000-569000	Sonstige Nebengebühren	2211	3211	20	1.400,00	1.400,00	0,00	1.400,00	1.400,00	0,00
1/520000-580000	Dienstgeberbeiträge zum Ausgleichsfonds für Familienbeihilfen	2212	3212	20	700,00	700,00	0,00	700,00	700,00	0,00
1/520000-582090	Sonstige Dienstgeberbeiträge zur sozialen Sicherheit	2212	3212	20	4.800,00	4.800,00	0,00	4.800,00	4.800,00	0,00
1/520000-724090	Reisegebühren	2225	3225	24	200,00	200,00	0,00	200,00	200,00	0,00
1/520000-728000	Entgelte für sonstige Leistungen	2225	3225	24	3.000,00	3.000,00	0,00	3.000,00	3.000,00	0,00
SU 22 / 32	Summe Aufwendungen / Auszahlungen operative Gebarung				33.700,00	33.700,00	0,00	33.700,00	33.700,00	0,00
SA 0 / SA 1	(0) Nettoergebnis (21 - 22) / (1) Geldfluss operative Gebarung (31 – 32)				-33.700,00	-33.700,00	0,00	-33.700,00	-33.700,00	0,00
SU 23	Summe Haushaltsrücklagen				0,00	0,00	0,00	0,00	0,00	
SA00	Nettoergebnis nach Zuw./Entn. Haushaltsrücklagen (Saldo 0 +/- SU23)				-33.700,00	-33.700,00	0,00			
Investive Gebarung										
SU 33	Summe Einzahlungen investive Gebarung						0,00	0,00	0,00	
SU 34	Summe Auszahlungen investive Gebarung						0,00	0,00	0,00	
SA2	Saldo (2) Geldfluss aus der Investiven Gebarung (33 – 34)						0,00	0,00	0,00	
SA3	Saldo (3) Nettofinanzierungssaldo (Saldo 1 + Saldo 2)						-33.700,00	-33.700,00	0,00	
Finanzierungstätigkeit										
SU 35	Summe Einzahlungen aus der Finanzierungstätigkeit						0,00	0,00	0,00	
SU 36	Summe Auszahlungen aus der Finanzierungstätigkeit						0,00	0,00	0,00	
SA4	Saldo (4) Geldfluss aus der Finanzierungstätigkeit (35 – 36)						0,00	0,00	0,00	
SA5	Saldo (5) Geldfluss aus der voranschlagswirksamen Gebarung (Saldo 3 + Saldo 4)						-33.700,00	-33.700,00	0,00	

1. Nachtragsvoranschlag 2020

Magistrat Wiener Neustadt

NVA Ergebnis- und Finanzierungsvoranschlag Detailnachweis

		MVAG	MVAG	QU	Ergebnisvoranschlag			Finanzierungsvoranschlag		
		EH	FH		VA 2020 inkl. NVA	VA 2020	1. NVA	VA 2020 inkl. NVA	VA 2020	1. NVA
522	Reinhaltung der Luft									
522000	Reinhaltung der Luft									
	Operative Gebarung									
2/522000+810000	Erträge aus Leistungen	2114	3114	13	37.000,00	37.000,00	0,00	37.000,00	37.000,00	0,00
2/522000+813000	Erträge aus der Auflösung von Investitionszuschüssen (Kapitaltransfers)	2127			7.500,00	7.500,00	0,00	0,00	0,00	0,00
SU 21 / 31	Summe Erträge / Einzahlungen operative Gebarung				44.500,00	44.500,00	0,00	37.000,00	37.000,00	0,00
1/522000-670000	Versicherungen	2222	3222	24	900,00	900,00	0,00	900,00	900,00	0,00
1/522000-680000	Planmäßige Abschreibung	2226			17.300,00	17.300,00	0,00	0,00	0,00	0,00
1/522000-710000	Öffentliche Abgaben, ohne Gebühren gemäß FAG	2225	3225	24	15.000,00	0,00	15.000,00	15.000,00	0,00	15.000,00
1/522000-728000	Entgelte für sonstige Leistungen	2225	3225	24	900,00	900,00	0,00	900,00	900,00	0,00
SU 22 / 32	Summe Aufwendungen / Auszahlungen operative Gebarung				34.100,00	19.100,00	15.000,00	16.800,00	1.800,00	15.000,00
SA 0 / SA 1	(0) Nettoergebnis (21 - 22) / (1) Geldfluss operative Gebarung (31 - 32)				10.400,00	25.400,00	-15.000,00	20.200,00	35.200,00	-15.000,00
SU 23	Summe Haushaltsrücklagen				0,00	0,00	0,00	0,00	0,00	0,00
SA00	Nettoergebnis nach Zuw./Entn. Haushaltsrücklagen (Saldo 0 +/- SU23)				10.400,00	25.400,00	-15.000,00			
	Investive Gebarung									
SU 33	Summe Einzahlungen investive Gebarung							0,00	0,00	0,00
1/522000-050000	Sonderanlagen		3412	40	0,00	0,00	0,00	1.000,00	1.000,00	0,00
SU 34	Summe Auszahlungen investive Gebarung							1.000,00	1.000,00	0,00
SA2	Saldo (2) Geldfluss aus der Investiven Gebarung (33 - 34)							-1.000,00	-1.000,00	0,00
SA3	Saldo (3) Nettofinanzierungssaldo (Saldo 1 + Saldo 2)							19.200,00	34.200,00	-15.000,00
	Finanzierungstätigkeit									
SU 35	Summe Einzahlungen aus der Finanzierungstätigkeit							0,00	0,00	0,00
SU 36	Summe Auszahlungen aus der Finanzierungstätigkeit							0,00	0,00	0,00
SA4	Saldo (4) Geldfluss aus der Finanzierungstätigkeit (35 - 36)							0,00	0,00	0,00
SA5	Saldo (5) Geldfluss aus der voranschlagswirksamen Gebarung (Saldo 3 + Saldo 4)							19.200,00	34.200,00	-15.000,00
529	Sonstige Einrichtungen und Maßnahmen									
529000	Sonstige Einrichtungen und Maßnahmen des Umweltschutzes									
	Operative Gebarung									
SU 21 / 31	Summe Erträge / Einzahlungen operative Gebarung				0,00	0,00	0,00	0,00	0,00	0,00
1/529000-400000	Geringwertige Wirtschaftsgüter des Anlagevermögens	2221	3221	23	1.500,00	1.500,00	0,00	1.500,00	1.500,00	0,00
1/529000-400100	Geringwertige Wirtschaftsgüter des Anlagevermögens	2221	3221	23	100,00	100,00	0,00	100,00	100,00	0,00
1/529000-409000	Ersatzteile	2221	3221	23	500,00	500,00	0,00	500,00	500,00	0,00
1/529000-452000	Treibstoffe	2221	3221	23	500,00	500,00	0,00	500,00	500,00	0,00
1/529000-453000	Schmier- und Schleifmittel	2221	3221	23	100,00	100,00	0,00	100,00	100,00	0,00

1. Nachtragsvoranschlag 2020

Magistrat Wiener Neustadt

NVA Ergebnis- und Finanzierungsvoranschlag Detailnachweis

		MVAG	MVAG	QU	Ergebnisvoranschlag			Finanzierungsvoranschlag		
		EH	FH		VA 2020 inkl. NVA	VA 2020	1. NVA	VA 2020 inkl. NVA	VA 2020	1. NVA
1/529000-456000	Schreib-, Zeichen- und sonstige Büromittel	2221	3221	23	200,00	200,00	0,00	200,00	200,00	0,00
1/529000-457000	Druckwerke	2221	3221	23	1.500,00	1.500,00	0,00	1.500,00	1.500,00	0,00
1/529000-458000	Mittel zur ärztlichen Betreuung und Gesundheitsvorsorge	2221	3221	23	100,00	100,00	0,00	100,00	100,00	0,00
1/529000-459000	Sonstige Verbrauchsgüter	2221	3221	23	100,00	100,00	0,00	100,00	100,00	0,00
1/529000-459190	Sonstige Verbrauchsgüter	2221	3221	23	500,00	500,00	0,00	500,00	500,00	0,00
1/529000-510000	Geldbezüge der Vertragsbediensteten der Verwaltung	2211	3211	20	129.100,00	129.100,00	0,00	129.100,00	129.100,00	0,00
1/529000-569000	Sonstige Nebengebühren	2211	3211	20	4.400,00	4.400,00	0,00	4.400,00	4.400,00	0,00
1/529000-580000	Dienstgeberbeiträge zum Ausgleichsfonds für Familienbeihilfen	2212	3212	20	3.200,00	3.200,00	0,00	3.200,00	3.200,00	0,00
1/529000-582090	Sonstige Dienstgeberbeiträge zur sozialen Sicherheit	2212	3212	20	22.100,00	22.100,00	0,00	22.100,00	22.100,00	0,00
1/529000-617000	Instandhaltung von Fahrzeugen	2224	3224	24	1.500,00	1.500,00	0,00	1.500,00	1.500,00	0,00
1/529000-618000	Instandhaltung v.sonstigen Anlagen	2224	3224	24	1.500,00	1.500,00	0,00	1.500,00	1.500,00	0,00
1/529000-621000	Sonstige Transporte	2222	3222	24	300,00	300,00	0,00	300,00	300,00	0,00
1/529000-631500	Telekommunikationsdienste	2222	3222	24	1.000,00	1.000,00	0,00	1.000,00	1.000,00	0,00
1/529000-640000	Rechts- und Beratungsaufwand	2222	3222	24	5.000,00	5.000,00	0,00	5.000,00	5.000,00	0,00
1/529000-650000	Zinsen für Finanzschulden in Euro	2241	3241	25	1.600,00	1.600,00	0,00	1.600,00	1.600,00	0,00
1/529000-670000	Versicherungen	2222	3222	24	1.000,00	1.000,00	0,00	1.000,00	1.000,00	0,00
1/529000-680000	Planmäßige Abschreibung	2226			2.300,00	2.300,00	0,00	0,00	0,00	0,00
1/529000-691000	Schadensvergütungen	2225	3225	24	100,00	100,00	0,00	100,00	100,00	0,00
1/529000-710000	Öffentliche Abgaben, ohne Gebühren gemäß FAG	2225	3225	24	200,00	200,00	0,00	200,00	200,00	0,00
1/529000-710600	Öffentliche Abgaben, ohne Gebühren gemäß FAG	2225	3225	24	500,00	500,00	0,00	500,00	500,00	0,00
1/529000-724090	Reisegebühren	2225	3225	24	100,00	100,00	0,00	100,00	100,00	0,00
1/529000-728050	Entgelte für sonstige Leistungen	2225	3225	24	1.600,00	1.600,00	0,00	1.600,00	1.600,00	0,00
1/529000-728099	Entgelte für sonstige Leistungen (interne Verr.)	2225	3225	24	7.100,00	6.500,00	600,00	7.100,00	6.500,00	600,00
1/529000-728300	Entgelte für sonstige Leistungen	2225	3225	24	22.500,00	22.500,00	0,00	22.500,00	22.500,00	0,00
1/529000-728500	Entgelte für sonstige Leistungen	2225	3225	24	100,00	100,00	0,00	100,00	100,00	0,00
SU 22 / 32	Summe Aufwendungen / Auszahlungen operative Gebarung				210.300,00	209.700,00	600,00	208.000,00	207.400,00	600,00
SA 0 / SA 1	(0) Nettoergebnis (21 - 22) / (1) Geldfluss operative Gebarung (31 - 32)				-210.300,00	-209.700,00	-600,00	-208.000,00	-207.400,00	-600,00
SU 23	Summe Haushaltsrücklagen				0,00	0,00	0,00	0,00	0,00	0,00
SA00	Nettoergebnis nach Zuw./Entn. Haushaltsrücklagen (Saldo 0 +/- SU23)				-210.300,00	-209.700,00	-600,00			
Investive Gebarung										
SU 33	Summe Einzahlungen investive Gebarung							0,00	0,00	0,00

1. Nachtragsvoranschlag 2020

Magistrat Wiener Neustadt

NVA Ergebnis- und Finanzierungsvoranschlag Detailnachweis

		MVAG			Ergebnisvoranschlag			Finanzierungsvoranschlag		
		EH	FH	QU	VA 2020 inkl. NVA	VA 2020	1. NVA	VA 2020 inkl. NVA	VA 2020	1. NVA
1/529000-042091	Amts-, Betriebs- und Geschäftsausstattung		3415	41	0,00	0,00	0,00	2.500,00	2.500,00	0,00
SU 34	Summe Auszahlungen investive Gebarung							2.500,00	2.500,00	0,00
SA2	Saldo (2) Geldfluss aus der Investiven Gebarung (33 – 34)							-2.500,00	-2.500,00	0,00
SA3	Saldo (3) Nettofinanzierungssaldo (Saldo 1 + Saldo 2)							-210.500,00	-209.900,00	-600,00
Finanzierungstätigkeit										
SU 35	Summe Einzahlungen aus der Finanzierungstätigkeit							0,00	0,00	0,00
1/529000-346000	Investitionsdarlehen von Finanzunternehmen		3614	65	0,00	0,00	0,00	25.800,00	25.800,00	0,00
SU 36	Summe Auszahlungen aus der Finanzierungstätigkeit							25.800,00	25.800,00	0,00
SA4	Saldo (4) Geldfluss aus der Finanzierungstätigkeit (35 – 36)							-25.800,00	-25.800,00	0,00
SA5	Saldo (5) Geldfluss aus der voranschlagswirksamen Gebarung (Saldo 3 + Saldo 4)							-236.300,00	-235.700,00	-600,00
53	Rettungs- und Warndienste									
530	Rettungsdienste									
530000	Rettungsdienste									
Operative Gebarung										
SU 21 / 31	Summe Erträge / Einzahlungen operative Gebarung				0,00	0,00	0,00	0,00	0,00	0,00
1/530000-650000	Zinsen für Finanzschulden in Euro	2241	3241	25	900,00	1.000,00	-100,00	900,00	1.000,00	-100,00
1/530000-757000	Transfers an private Organisationen ohne Erwerbszweck	2234	3234	27	226.000,00	226.000,00	0,00	226.000,00	226.000,00	0,00
SU 22 / 32	Summe Aufwendungen / Auszahlungen operative Gebarung				226.900,00	227.000,00	-100,00	226.900,00	227.000,00	-100,00
SA 0 / SA 1	(0) Nettoergebnis (21 - 22) / (1) Geldfluss operative Gebarung (31 – 32)				-226.900,00	-227.000,00	100,00	-226.900,00	-227.000,00	100,00
SU 23	Summe Haushaltsrücklagen				0,00	0,00	0,00	0,00	0,00	0,00
SA00	Nettoergebnis nach Zuw./Entn. Haushaltsrücklagen (Saldo 0 +/- SU23)				-226.900,00	-227.000,00	100,00			
Investive Gebarung										
SU 33	Summe Einzahlungen investive Gebarung							0,00	0,00	0,00
SU 34	Summe Auszahlungen investive Gebarung							0,00	0,00	0,00
SA2	Saldo (2) Geldfluss aus der Investiven Gebarung (33 – 34)							0,00	0,00	0,00
SA3	Saldo (3) Nettofinanzierungssaldo (Saldo 1 + Saldo 2)							-226.900,00	-227.000,00	100,00
Finanzierungstätigkeit										
SU 35	Summe Einzahlungen aus der Finanzierungstätigkeit							0,00	0,00	0,00
1/530000-346000	Investitionsdarlehen von Finanzunternehmen		3614	65	0,00	0,00	0,00	44.100,00	44.000,00	100,00
SU 36	Summe Auszahlungen aus der Finanzierungstätigkeit							44.100,00	44.000,00	100,00
SA4	Saldo (4) Geldfluss aus der Finanzierungstätigkeit (35 – 36)							-44.100,00	-44.000,00	-100,00
SA5	Saldo (5) Geldfluss aus der voranschlagswirksamen Gebarung (Saldo 3 + Saldo 4)							-271.000,00	-271.000,00	0,00

1. Nachtragsvoranschlag 2020

NVA Ergebnis- und Finanzierungsvoranschlag Detailnachweis

Magistrat Wiener Neustadt

		MVAG	MVAG	QU	Ergebnisvoranschlag			Finanzierungsvoranschlag		
		EH	FH		VA 2020 inkl. NVA	VA 2020	1. NVA	VA 2020 inkl. NVA	VA 2020	1. NVA
55	Eigene Krankenanstalten									
551	Schwerpunktkrankenanstalten									
551000	Schwerpunktkrankenanstalt									
Operative Gebarung										
SU 21 / 31	Summe Erträge / Einzahlungen operative Gebarung				0,00	0,00	0,00	0,00	0,00	0,00
1/551000-650200	Zinsen für Finanzschulden in Euro	2241	3241	25	402.000,00	402.400,00	-400,00	402.000,00	402.400,00	-400,00
1/551000-751000	Transfers an Länder, Landesfonds und Landeskammern	2231	3231	26	1.285.000,00	1.283.000,00	2.000,00	1.285.000,00	1.283.000,00	2.000,00
1/551000-754000	Transfers an sonstige Träger des öffentlichen Rechts	2231	3231	26	14.495.000,00	14.495.000,00	0,00	14.495.000,00	14.495.000,00	0,00
SU 22 / 32	Summe Aufwendungen / Auszahlungen operative Gebarung				16.182.000,00	16.180.400,00	1.600,00	16.182.000,00	16.180.400,00	1.600,00
SA 0 / SA 1	(0) Nettoergebnis (21 - 22) / (1) Geldfluss operative Gebarung (31 - 32)				-16.182.000,00	-16.180.400,00	-1.600,00	-16.182.000,00	-16.180.400,00	-1.600,00
SU 23	Summe Haushaltsrücklagen				0,00	0,00	0,00	0,00	0,00	0,00
SA00	Nettoergebnis nach Zuw./Entn. Haushaltsrücklagen (Saldo 0 +/- SU23)				-16.182.000,00	-16.180.400,00	-1.600,00			
Investive Gebarung										
SU 33	Summe Einzahlungen investive Gebarung							0,00	0,00	0,00
SU 34	Summe Auszahlungen investive Gebarung							0,00	0,00	0,00
SA2	Saldo (2) Geldfluss aus der Investiven Gebarung (33 - 34)							0,00	0,00	0,00
SA3	Saldo (3) Nettofinanzierungssaldo (Saldo 1 + Saldo 2)							-16.182.000,00	-16.180.400,00	-1.600,00
Finanzierungstätigkeit										
SU 35	Summe Einzahlungen aus der Finanzierungstätigkeit							0,00	0,00	0,00
1/551000-346000	Investitionsdarlehen von Finanzunternehmen		3614	65	0,00	0,00	0,00	1.594.400,00	1.594.300,00	100,00
SU 36	Summe Auszahlungen aus der Finanzierungstätigkeit							1.594.400,00	1.594.300,00	100,00
SA4	Saldo (4) Geldfluss aus der Finanzierungstätigkeit (35 - 36)							-1.594.400,00	-1.594.300,00	-100,00
SA5	Saldo (5) Geldfluss aus der voranschlagswirksamen Gebarung (Saldo 3 + Saldo 4)							-17.776.400,00	-17.774.700,00	-1.700,00
558	Selbständige Ambulatorien									
558000	Selbständige Ambulatorien (TBC)									
Operative Gebarung										
2/558000+812090	Gebühren für sonstige Leistungen	2114	3114	13	200,00	200,00	0,00	200,00	200,00	0,00
2/558000+816090	Kostenbeiträge (Kostensätze) für sonstige Leistungen	2114	3114	13	55.000,00	55.000,00	0,00	55.000,00	55.000,00	0,00
2/558000+863100	Transfers von sonstigen Trägern öffentlichen Rechts und Sozialversicherungsträgern	2121	3121	15	6.100,00	6.100,00	0,00	6.100,00	6.100,00	0,00
2/558000+868000	Transfers von privaten Haushalten	2124	3124	16	100,00	100,00	0,00	100,00	100,00	0,00
SU 21 / 31	Summe Erträge / Einzahlungen operative Gebarung				61.400,00	61.400,00	0,00	61.400,00	61.400,00	0,00

1. Nachtragsvoranschlag 2020

Magistrat Wiener Neustadt

NVA Ergebnis- und Finanzierungsvoranschlag Detailnachweis

	MVAG	MVAG	QU	Ergebnisvoranschlag			Finanzierungsvoranschlag			
				EH	FH	VA 2020 inkl. NVA	VA 2020	1. NVA	VA 2020 inkl. NVA	VA 2020
1/558000-400100	Geringwertige Wirtschaftsgüter des Anlagevermögens	2221	3221	23	100,00	100,00	0,00	100,00	100,00	0,00
1/558000-458000	Mittel zur ärztlichen Betreuung und Gesundheitsvorsorge	2221	3221	23	600,00	600,00	0,00	600,00	600,00	0,00
1/558000-459190	Sonstige Verbrauchsgüter	2221	3221	23	400,00	400,00	0,00	400,00	400,00	0,00
1/558000-510000	Geldbezüge der Vertragsbediensteten der Verwaltung	2211	3211	20	57.200,00	57.200,00	0,00	57.200,00	57.200,00	0,00
1/558000-511000	Geldbezüge der Vertragsbediensteten in handwerklicher Verwendung	2211	3211	20	6.600,00	6.600,00	0,00	6.600,00	6.600,00	0,00
1/558000-563000	Sonstige Aufwandsentschädigungen	2213	3213	20	200,00	200,00	0,00	200,00	200,00	0,00
1/558000-565000	Mehrleistungsvergütungen	2211	3211	20	200,00	200,00	0,00	200,00	200,00	0,00
1/558000-566000	Zuwendungen aus Anlass von Dienstjubiläen	2212	3212	20	5.900,00	5.900,00	0,00	5.900,00	5.900,00	0,00
1/558000-569000	Sonstige Nebengebühren	2211	3211	20	3.200,00	3.200,00	0,00	3.200,00	3.200,00	0,00
1/558000-580000	Dienstgeberbeiträge zum Ausgleichsfonds für Familienbeihilfen	2212	3212	20	2.800,00	2.800,00	0,00	2.800,00	2.800,00	0,00
1/558000-582090	Sonstige Dienstgeberbeiträge zur sozialen Sicherheit	2212	3212	20	16.600,00	16.600,00	0,00	16.600,00	16.600,00	0,00
1/558000-582190	Sonst.DGB.zur soz.Sicherheit (Abfertigung neu)	2212	3212	20	300,00	300,00	0,00	300,00	300,00	0,00
1/558000-590100	Freiwillige Sozialleistungen (DGB. Betriebspension)	2212	3212	20	100,00	100,00	0,00	100,00	100,00	0,00
1/558000-631000	Telekommunikationsdienste	2222	3222	24	2.400,00	2.400,00	0,00	2.400,00	2.400,00	0,00
1/558000-631500	Telekommunikationsdienste	2222	3222	24	100,00	100,00	0,00	100,00	100,00	0,00
1/558000-700000	Miet- und Pachtaufwand	2223	3223	24	5.800,00	5.800,00	0,00	5.800,00	5.800,00	0,00
1/558000-705000	Operating Leasing	2223	3223	24	9.300,00	9.300,00	0,00	9.300,00	9.300,00	0,00
1/558000-724090	Reisegebühren	2225	3225	24	100,00	100,00	0,00	100,00	100,00	0,00
1/558000-728000	Entgelte für sonstige Leistungen	2225	3225	24	36.000,00	36.000,00	0,00	36.000,00	36.000,00	0,00
1/558000-728099	Entgelte für sonstige Leistungen (interne Verr.)	2225	3225	24	7.100,00	6.500,00	600,00	7.100,00	6.500,00	600,00
1/558000-728100	Entgelte für sonstige Leistungen	2225	3225	24	100,00	100,00	0,00	100,00	100,00	0,00
SU 22 / 32	Summe Aufwendungen / Auszahlungen operative Gebarung				155.100,00	154.500,00	600,00	155.100,00	154.500,00	600,00
SA 0 / SA 1	(0) Nettoergebnis (21 - 22) / (1) Geldfluss operative Gebarung (31 - 32)				-93.700,00	-93.100,00	-600,00	-93.700,00	-93.100,00	-600,00
SU 23	Summe Haushaltsrücklagen				0,00	0,00	0,00	0,00	0,00	0,00
SA00	Nettoergebnis nach Zuw./Entn. Haushaltsrücklagen (Saldo 0 +/- SU23)				-93.700,00	-93.100,00	-600,00			
Investive Gebarung										
SU 33	Summe Einzahlungen investive Gebarung							0,00	0,00	0,00
SU 34	Summe Auszahlungen investive Gebarung							0,00	0,00	0,00
SA2	Saldo (2) Geldfluss aus der Investiven Gebarung (33 - 34)							0,00	0,00	0,00
SA3	Saldo (3) Nettofinanzierungssaldo (Saldo 1 + Saldo 2)							-93.700,00	-93.100,00	-600,00

1. Nachtragsvoranschlag 2020

Magistrat Wiener Neustadt

NVA Ergebnis- und Finanzierungsvoranschlag Detailnachweis

	MVAG EH	MVAG FH	QU	Ergebnisvoranschlag			Finanzierungsvoranschlag		
				VA 2020 inkl. NVA	VA 2020	1. NVA	VA 2020 inkl. NVA	VA 2020	1. NVA
Finanzierungstätigkeit									
SU 35							0,00	0,00	0,00
	Summe Einzahlungen aus der Finanzierungstätigkeit								
SU 36							0,00	0,00	0,00
	Summe Auszahlungen aus der Finanzierungstätigkeit								
SA4							0,00	0,00	0,00
	Saldo (4) Geldfluss aus der Finanzierungstätigkeit (35 – 36)								
SA5							-93.700,00	-93.100,00	-600,00
	Saldo (5) Geldfluss aus der voranschlagswirksamen Gebarung (Saldo 3 + Saldo 4)								
58 Veterinärmedizin									
581 Maßnahmen der Veterinärmedizin									
581000 Maßnahmen der Veterinärmedizin									
Operative Gebarung									
2/581000+861000	2121	3121	15	89.000,00	89.000,00	0,00	89.000,00	89.000,00	0,00
	Transfers von Ländern, Landesfonds und Landeskammern								
2/581000+861100	2121	3121	15	500,00	500,00	0,00	500,00	500,00	0,00
	Transfers von Ländern, Landesfonds und Landeskammern								
SU 21 / 31				89.500,00	89.500,00	0,00	89.500,00	89.500,00	0,00
	Summe Erträge / Einzahlungen operative Gebarung								
1/581000-705000	2223	3223	24	73.000,00	89.000,00	-16.000,00	73.000,00	89.000,00	-16.000,00
	Operating Leasing								
1/581000-728000	2225	3225	24	1.000,00	1.000,00	0,00	1.000,00	1.000,00	0,00
	Entgelte für sonstige Leistungen								
1/581000-757000	2234	3234	27	4.800,00	4.800,00	0,00	4.800,00	4.800,00	0,00
	Transfers an private Organisationen ohne Erwerbszweck								
SU 22 / 32				78.800,00	94.800,00	-16.000,00	78.800,00	94.800,00	-16.000,00
	Summe Aufwendungen / Auszahlungen operative Gebarung								
SA 0 / SA 1				10.700,00	-5.300,00	16.000,00	10.700,00	-5.300,00	16.000,00
	(0) Nettoergebnis (21 - 22) / (1) Geldfluss operative Gebarung (31 – 32)								
SU 23				0,00	0,00	0,00	0,00	0,00	0,00
	Summe Haushaltsrücklagen								
SA00				10.700,00	-5.300,00	16.000,00	0,00	0,00	0,00
	Nettoergebnis nach Zuw./Entn. Haushaltsrücklagen (Saldo 0 +/- SU23)								
Investive Gebarung									
SU 33							0,00	0,00	0,00
	Summe Einzahlungen investive Gebarung								
SU 34							0,00	0,00	0,00
	Summe Auszahlungen investive Gebarung								
SA2							0,00	0,00	0,00
	Saldo (2) Geldfluss aus der Investiven Gebarung (33 – 34)								
SA3							10.700,00	-5.300,00	16.000,00
	Saldo (3) Nettofinanzierungssaldo (Saldo 1 + Saldo 2)								
Finanzierungstätigkeit									
SU 35							0,00	0,00	0,00
	Summe Einzahlungen aus der Finanzierungstätigkeit								
SU 36							0,00	0,00	0,00
	Summe Auszahlungen aus der Finanzierungstätigkeit								
SA4							0,00	0,00	0,00
	Saldo (4) Geldfluss aus der Finanzierungstätigkeit (35 – 36)								
SA5							10.700,00	-5.300,00	16.000,00
	Saldo (5) Geldfluss aus der voranschlagswirksamen Gebarung (Saldo 3 + Saldo 4)								

		MVAG	MVAG	QU	Ergebnisvoranschlag			Finanzierungsvoranschlag		
		EH	FH		VA 2020 inkl. NVA	VA 2020	1. NVA	VA 2020 inkl. NVA	VA 2020	1. NVA
6 Straßen- und Wasserbau, Verkehr										
61	Straßenbau									
610	Bundesstraßen									
610000	Bundesstraßen									
Operative Gebarung										
2/610000+816090	Kostenbeiträge (Kostenersätze) für sonstige Leistungen	2114	3114	13	85.000,00	85.000,00	0,00	85.000,00	85.000,00	0,00
SU 21 / 31	Summe Erträge / Einzahlungen operative Gebarung				85.000,00	85.000,00	0,00	85.000,00	85.000,00	0,00
1/610000-670000	Versicherungen	2222	3222	24	1.000,00	1.000,00	0,00	1.000,00	1.000,00	0,00
1/610000-728199	Entgelte für sonstige Leistungen (interne Verr.)	2225	3225	24	85.000,00	85.000,00	0,00	85.000,00	85.000,00	0,00
1/610000-728500	Entgelte für sonstige Leistungen	2225	3225	24	200,00	200,00	0,00	200,00	200,00	0,00
SU 22 / 32	Summe Aufwendungen / Auszahlungen operative Gebarung				86.200,00	86.200,00	0,00	86.200,00	86.200,00	0,00
SA 0 / SA 1	(0) Nettoergebnis (21 - 22) / (1) Geldfluss operative Gebarung (31 - 32)				-1.200,00	-1.200,00	0,00	-1.200,00	-1.200,00	0,00
SU 23	Summe Haushaltsrücklagen				0,00	0,00	0,00	0,00	0,00	0,00
SA00	Nettoergebnis nach Zuw./Entn. Haushaltsrücklagen (Saldo 0 +/- SU23)				-1.200,00	-1.200,00	0,00			
Investive Gebarung										
SU 33	Summe Einzahlungen investive Gebarung							0,00	0,00	0,00
SU 34	Summe Auszahlungen investive Gebarung							0,00	0,00	0,00
SA2	Saldo (2) Geldfluss aus der Investiven Gebarung (33 - 34)							0,00	0,00	0,00
SA3	Saldo (3) Nettofinanzierungssaldo (Saldo 1 + Saldo 2)							-1.200,00	-1.200,00	0,00
Finanzierungstätigkeit										
SU 35	Summe Einzahlungen aus der Finanzierungstätigkeit							0,00	0,00	0,00
SU 36	Summe Auszahlungen aus der Finanzierungstätigkeit							0,00	0,00	0,00
SA4	Saldo (4) Geldfluss aus der Finanzierungstätigkeit (35 - 36)							0,00	0,00	0,00
SA5	Saldo (5) Geldfluss aus der voranschlagswirksamen Gebarung (Saldo 3 + Saldo 4)							-1.200,00	-1.200,00	0,00
612	Gemeindestraßen									
612000	Gemeindestraßen									
Operative Gebarung										
2/612000+801000	Veräußerungen von Grundstücken und Grundstückseinrichtungen	2116		30	20.000,00	20.000,00	0,00	0,00	0,00	0,00
2/612000+803000	Veräußerungen von technischen Anlagen, Fahrzeugen und Maschinen	2116		31	2.000,00	2.000,00	0,00	0,00	0,00	0,00
2/612000+810099	Erträge aus Leistungen Eigenv. (interne Verr.)	2114	3114	13	400.000,00	400.000,00	0,00	400.000,00	400.000,00	0,00
2/612000+810200	Erträge aus Leistungen	2114	3114	13	60.000,00	80.000,00	-20.000,00	60.000,00	80.000,00	-20.000,00
2/612000+811090	Miet- und Pächtertrag	2115	3115	14	52.300,00	52.300,00	0,00	52.300,00	52.300,00	0,00

1. Nachtragsvoranschlag 2020

Magistrat Wiener Neustadt

NVA Ergebnis- und Finanzierungsvoranschlag Detailnachweis

		MVAG	MVAG	QU	Ergebnisvoranschlag			Finanzierungsvoranschlag		
		EH	FH		VA 2020 inkl. NVA	VA 2020	1. NVA	VA 2020 inkl. NVA	VA 2020	1. NVA
2/612000+811190	Miet- und Pachtertrag (Sta.170)	2115	3115	14	15.000,00	15.000,00	0,00	15.000,00	15.000,00	0,00
2/612000+811290	Miet- und Pachtertrag (Sta.171)	2115	3115	14	200,00	200,00	0,00	200,00	200,00	0,00
2/612000+813000	Erträge aus der Auflösung von Investitionszuschüssen (Kapitaltransfers)	2127			124.300,00	124.300,00	0,00	0,00	0,00	0,00
2/612000+829000	Sonstige Erträge	2116	3116	18	5.000,00	5.000,00	0,00	5.000,00	5.000,00	0,00
2/612000+868000	Transfers von privaten Haushalten	2124	3124	16	500.000,00	750.000,00	-250.000,00	500.000,00	750.000,00	-250.000,00
2/612000+871000	Kapitaltransfers aus Gemeinde-Bedarfszuweisungsmittel	2121	3121	33	5.000,00	5.000,00	0,00	5.000,00	5.000,00	0,00
6/612000+871100	Kapitaltransfers aus Gemeinde-Bedarfszuweisungsmittel	2121	3121	33	500.000,00	500.000,00	0,00	500.000,00	500.000,00	0,00
SU 21 / 31	Summe Erträge / Einzahlungen operative Gebarung				1.683.800,00	1.953.800,00	-270.000,00	1.537.500,00	1.807.500,00	-270.000,00
1/612000-400000	Geringwertige Wirtschaftsgüter des Anlagevermögens	2221	3221	23	1.000,00	1.000,00	0,00	1.000,00	1.000,00	0,00
1/612000-400100	Geringwertige Wirtschaftsgüter des Anlagevermögens	2221	3221	23	11.700,00	11.700,00	0,00	11.700,00	11.700,00	0,00
1/612000-400300	Geringwertige Wirtschaftsgüter des Anlagevermögens	2221	3221	23	5.000,00	5.000,00	0,00	5.000,00	5.000,00	0,00
1/612000-400400	Geringwertige Wirtschaftsgüter des Anlagevermögens	2221	3221	23	300,00	300,00	0,00	300,00	300,00	0,00
1/612000-402000	Materialien für innerbetriebliche Leistungen	2221	3221	23	249.700,00	249.700,00	0,00	249.700,00	249.700,00	0,00
1/612000-402099	Verbrauchsgüter für innerbetriebliche Leistungen (interne Verr.)	2221	3221	23	300,00	300,00	0,00	300,00	300,00	0,00
1/612000-409000	Ersatzteile	2221	3221	23	7.500,00	7.500,00	0,00	7.500,00	7.500,00	0,00
1/612000-451000	Brennstoffe	2221	3221	23	500,00	500,00	0,00	500,00	500,00	0,00
1/612000-451099	Brennstoffe (interne Verr.)	2221	3221	23	500,00	500,00	0,00	500,00	500,00	0,00
1/612000-452000	Treibstoffe	2221	3221	23	3.500,00	3.500,00	0,00	3.500,00	3.500,00	0,00
1/612000-452099	Treibstoffe (interne Verr.)	2221	3221	23	8.500,00	8.500,00	0,00	8.500,00	8.500,00	0,00
1/612000-453000	Schmier- und Schleifmittel	2221	3221	23	400,00	400,00	0,00	400,00	400,00	0,00
1/612000-453099	Schmier- und Schleifmittel (interne Verr.)	2221	3221	23	700,00	700,00	0,00	700,00	700,00	0,00
1/612000-454000	Reinigungsmittel	2221	3221	23	100,00	100,00	0,00	100,00	100,00	0,00
1/612000-455000	Chemische und sonstige artverwandte Mittel	2221	3221	23	2.400,00	2.400,00	0,00	2.400,00	2.400,00	0,00
1/612000-455099	Chemische und sonstige artverwandte Mittel (interne Verr.)	2221	3221	23	100,00	100,00	0,00	100,00	100,00	0,00
1/612000-458000	Mittel zur ärztlichen Betreuung und Gesundheitsvorsorge	2221	3221	23	100,00	100,00	0,00	100,00	100,00	0,00
1/612000-459000	Sonstige Verbrauchsgüter	2221	3221	23	2.000,00	2.000,00	0,00	2.000,00	2.000,00	0,00
1/612000-459090	Sonstige Verbrauchsgüter	2221	3221	23	100,00	100,00	0,00	100,00	100,00	0,00
1/612000-459190	Sonstige Verbrauchsgüter	2221	3221	23	1.700,00	1.700,00	0,00	1.700,00	1.700,00	0,00
1/612000-459490	Sonstige Verbrauchsgüter	2221	3221	23	900,00	900,00	0,00	900,00	900,00	0,00

1. Nachtragsvoranschlag 2020

Magistrat Wiener Neustadt

NVA Ergebnis- und Finanzierungsvoranschlag Detailnachweis

		MVAG	MVAG	QU	Ergebnisvoranschlag		Finanzierungsvoranschlag			
		EH	FH		VA 2020 inkl. NVA	VA 2020	1. NVA	VA 2020 inkl. NVA	VA 2020	1. NVA
1/612000-510000	Geldbezüge der Vertragsbediensteten der Verwaltung	2211	3211	20	215.600,00	215.600,00	0,00	215.600,00	215.600,00	0,00
1/612000-511000	Geldbezüge der Vertragsbediensteten in handwerklicher Verwendung	2211	3211	20	675.400,00	675.400,00	0,00	675.400,00	675.400,00	0,00
1/612000-563000	Sonstige Aufwandsentschädigungen	2213	3213	20	4.800,00	4.800,00	0,00	4.800,00	4.800,00	0,00
1/612000-565000	MehreLeistungsvergütungen	2211	3211	20	103.500,00	103.500,00	0,00	103.500,00	103.500,00	0,00
1/612000-566000	Zuwendungen aus Anlass von Dienstjubiläen	2212	3212	20	9.200,00	9.200,00	0,00	9.200,00	9.200,00	0,00
1/612000-569000	Sonstige Nebengebühren	2211	3211	20	40.000,00	40.000,00	0,00	40.000,00	40.000,00	0,00
1/612000-580000	Dienstgeberbeiträge zum Ausgleichsfonds für Familienbeihilfen	2212	3212	20	37.300,00	37.300,00	0,00	37.300,00	37.300,00	0,00
1/612000-582090	Sonstige Dienstgeberbeiträge zur sozialen Sicherheit	2212	3212	20	201.300,00	201.300,00	0,00	201.300,00	201.300,00	0,00
1/612000-582190	Sonst.DGB.zur soz.Sicherheit (Abfertigung neu)	2212	3212	20	5.600,00	5.600,00	0,00	5.600,00	5.600,00	0,00
1/612000-590100	Freiwillige Sozialleistungen (DGB. Betriebspension)	2212	3212	20	700,00	700,00	0,00	700,00	700,00	0,00
1/612000-600100	Energiebezüge: Strom	2222	3222	24	6.000,00	6.000,00	0,00	6.000,00	6.000,00	0,00
1/612000-600190	Energiebezüge: Gas	2222	3222	24	1.000,00	1.000,00	0,00	1.000,00	1.000,00	0,00
1/612000-600390	Energiebezüge: Wärme	2222	3222	24	8.000,00	8.000,00	0,00	8.000,00	8.000,00	0,00
1/612000-600600	Energiebezüge: Strom (Radar)	2222	3222	24	3.500,00	3.500,00	0,00	3.500,00	3.500,00	0,00
1/612000-611000	Instandhaltung von Straßenbauten	2224	3224	24	25.000,00	25.000,00	0,00	25.000,00	25.000,00	0,00
1/612000-611099	Instandhaltung von Straßenbauten (interne Verr.)	2224	3224	24	45.000,00	45.000,00	0,00	45.000,00	45.000,00	0,00
1/612000-611100	Instandhaltung von Straßenbauten	2224	3224	24	450.000,00	450.000,00	0,00	450.000,00	450.000,00	0,00
1/612000-611199	Instandhaltung von Straßenbauten (interne Verr.)	2224	3224	24	250.000,00	250.000,00	0,00	250.000,00	250.000,00	0,00
1/612000-614300	Instandhaltung von Gebäuden und Bauten	2224	3224	24	10.000,00	10.000,00	0,00	10.000,00	10.000,00	0,00
1/612000-616000	Instandhaltung von Maschinen und maschinellen Anlagen	2224	3224	24	3.000,00	3.000,00	0,00	3.000,00	3.000,00	0,00
1/612000-616099	Instandhaltung von Maschinen und maschinellen Anlagen (interne Verr.)	2224	3224	24	7.000,00	7.000,00	0,00	7.000,00	7.000,00	0,00
1/612000-617000	Instandhaltung von Fahrzeugen	2224	3224	24	8.000,00	8.000,00	0,00	8.000,00	8.000,00	0,00
1/612000-617099	Instandhaltung von Fahrzeugen (interne Verr.)	2224	3224	24	12.000,00	12.000,00	0,00	12.000,00	12.000,00	0,00
1/612000-618399	Instandhaltung von sonstigen Anlagen (interne Verr.)	2224	3224	24	9.000,00	9.000,00	0,00	9.000,00	9.000,00	0,00
1/612000-619000	Instandhaltung von Sonderanlagen (Rep. Digistelen)	2224	3224	24	4.000,00	4.000,00	0,00	4.000,00	4.000,00	0,00
1/612000-621000	Sonstige Transporte	2222	3222	24	40.000,00	40.000,00	0,00	40.000,00	40.000,00	0,00
1/612000-621099	Sonstige Transporte (interne Verr.)	2222	3222	24	250.000,00	250.000,00	0,00	250.000,00	250.000,00	0,00
1/612000-631500	Telekommunikationsdienste	2222	3222	24	3.500,00	3.500,00	0,00	3.500,00	3.500,00	0,00

1. Nachtragsvoranschlag 2020

Magistrat Wiener Neustadt

NVA Ergebnis- und Finanzierungsvoranschlag Detailnachweis

		MVAG	MVAG	QU	Ergebnisvoranschlag			Finanzierungsvoranschlag		
		EH	FH		VA 2020 inkl. NVA	VA 2020	1. NVA	VA 2020 inkl. NVA	VA 2020	1. NVA
1/612000-640000	Rechts- und Beratungsaufwand	2222	3222	24	200,00	200,00	0,00	200,00	200,00	0,00
1/612000-650000	Zinsen für Finanzschulden in Euro	2241	3241	25	564.900,00	580.200,00	-15.300,00	564.900,00	580.200,00	-15.300,00
1/612000-670000	Versicherungen	2222	3222	24	28.000,00	28.000,00	0,00	28.000,00	28.000,00	0,00
1/612000-670300	Versicherungen	2222	3222	24	100,00	100,00	0,00	100,00	100,00	0,00
1/612000-680000	Planmäßige Abschreibung	2226			3.109.900,00	3.109.900,00	0,00	0,00	0,00	0,00
1/612000-691000	Schadensfälle	2225	3225	24	1.000,00	1.000,00	0,00	1.000,00	1.000,00	0,00
1/612000-691100	Schadensvergütungen	2225	3225	24	1.000,00	1.000,00	0,00	1.000,00	1.000,00	0,00
1/612000-700000	Miet- und Pachtaufwand	2223	3223	24	23.000,00	23.000,00	0,00	23.000,00	23.000,00	0,00
1/612000-710000	Öffentliche Abgaben, ohne Gebühren gemäß FAG	2225	3225	24	3.800,00	3.800,00	0,00	3.800,00	3.800,00	0,00
1/612000-711000	Gebühren f.d. Benützung v.Gemeindeeinrichtungen u. -anlagen gem. FAG	2225	3225	24	1.100,00	1.100,00	0,00	1.100,00	1.100,00	0,00
1/612000-711200	Gebühren f.d.Benützung v.Gemeindeeinrichtungen u. -anlagen gem. FAG	2225	3225	24	3.200,00	3.200,00	0,00	3.200,00	3.200,00	0,00
1/612000-724090	Reisegebühren	2225	3225	24	200,00	200,00	0,00	200,00	200,00	0,00
1/612000-728000	Entgelte für sonstige Leistungen	2225	3225	24	49.500,00	49.500,00	0,00	49.500,00	49.500,00	0,00
1/612000-728099	Entgelte für sonstige Leistungen (interne Verr.)	2225	3225	24	25.000,00	22.800,00	2.200,00	25.000,00	22.800,00	2.200,00
1/612000-728100	Entgelte für sonstige Leistungen	2225	3225	24	20.700,00	15.000,00	5.700,00	20.700,00	15.000,00	5.700,00
1/612000-728199	Entgelte für sonstige Leistungen (interne Verr.)	2225	3225	24	500,00	500,00	0,00	500,00	500,00	0,00
1/612000-728500	Entgelte für sonstige Leistungen	2225	3225	24	300,00	300,00	0,00	300,00	300,00	0,00
SU 22 / 32	Summe Aufwendungen / Auszahlungen operative Gebarung				6.557.800,00	6.565.200,00	-7.400,00	3.447.900,00	3.455.300,00	-7.400,00
SA 0 / SA 1	(0) Nettoergebnis (21 - 22) / (1) Geldfluss operative Gebarung (31 - 32)				-4.874.000,00	-4.611.400,00	-262.600,00	-1.910.400,00	-1.647.800,00	-262.600,00
1/612000-795001	Zuweisung an allgemeine Haushaltsrücklagen	2401			0,00	112.700,00	-112.700,00	0,00	0,00	0,00
SU 23	Summe Haushaltsrücklagen				0,00	-112.700,00	112.700,00	0,00	0,00	0,00
SA00	Nettoergebnis nach Zuw./Entn. Haushaltsrücklagen (Saldo 0 +/- SU23)				-4.874.000,00	-4.724.100,00	-149.900,00			
Investive Gebarung										
2/612000+801000	Veräußerungen von Grundstücken und Grundstückseinrichtungen		3312	30	0,00	0,00	0,00	20.000,00	20.000,00	0,00
2/612000+803000	Veräußerungen von technischen Anlagen, Fahrzeugen und Maschinen		3314	31	0,00	0,00	0,00	2.000,00	2.000,00	0,00
SU 33	Summe Einzahlungen investive Gebarung							22.000,00	22.000,00	0,00
5/612000-002000	Straßenbauten (Straßenbauprogramm)		3412	40	0,00	0,00	0,00	500.000,00	500.000,00	0,00
1/612000-002000	Straßenbauten		3412	40	0,00	0,00	0,00	250.000,00	250.000,00	0,00
1/612000-002099	Straßenbauten (interne Verr.)		3412	40	0,00	0,00	0,00	550.000,00	550.000,00	0,00
1/612000-002200	Straßenbauten		3412	40	0,00	0,00	0,00	60.000,00	60.000,00	0,00
1/612000-020000	Maschinen und maschinelle Anlagen		3414	41	0,00	0,00	0,00	40.000,00	40.000,00	0,00
1/612000-042191	Amts-, Betriebs- und Geschäftsausstattung		3415	41	0,00	0,00	0,00	4.000,00	4.000,00	0,00

1. Nachtragsvoranschlag 2020

NVA Ergebnis- und Finanzierungsvoranschlag Detailnachweis

Magistrat Wiener Neustadt

		MVAG		QU	Ergebnisvoranschlag			Finanzierungsvoranschlag		
		EH	FH		VA 2020 inkl. NVA	VA 2020	1. NVA	VA 2020 inkl. NVA	VA 2020	1. NVA
1/612000-050000	Sonderanlagen		3412	40	0,00	0,00	0,00	15.000,00	15.000,00	0,00
1/612000-050100	Sonderanlagen (VLSA)		3412	40	0,00	0,00	0,00	60.000,00	60.000,00	0,00
SU 34	Summe Auszahlungen investive Gebarung							1.479.000,00	1.479.000,00	0,00
SA2	Saldo (2) Geldfluss aus der Investiven Gebarung (33 – 34)							-1.457.000,00	-1.457.000,00	0,00
SA3	Saldo (3) Nettofinanzierungssaldo (Saldo 1 + Saldo 2)							-3.367.400,00	-3.104.800,00	-262.600,00
Finanzierungstätigkeit										
SU 35	Summe Einzahlungen aus der Finanzierungstätigkeit							0,00	0,00	0,00
1/612000-346000	Investitionsdarlehen von Finanzunternehmen		3614	65	0,00	0,00	0,00	1.805.100,00	1.805.100,00	0,00
SU 36	Summe Auszahlungen aus der Finanzierungstätigkeit							1.805.100,00	1.805.100,00	0,00
SA4	Saldo (4) Geldfluss aus der Finanzierungstätigkeit (35 – 36)							-1.805.100,00	-1.805.100,00	0,00
SA5	Saldo (5) Geldfluss aus der voranschlagswirksamen Gebarung (Saldo 3 + Saldo 4)							-5.172.500,00	-4.909.900,00	-262.600,00
612001	Kehrbachbrücke									
Operative Gebarung										
SU 21 / 31	Summe Erträge / Einzahlungen operative Gebarung				0,00	0,00	0,00	0,00	0,00	0,00
SU 22 / 32	Summe Aufwendungen / Auszahlungen operative Gebarung				0,00	0,00	0,00	0,00	0,00	0,00
SA 0 / SA 1	(0) Nettoergebnis (21 - 22) / (1) Geldfluss operative Gebarung (31 – 32)				0,00	0,00	0,00	0,00	0,00	0,00
6/612001+895001	Entnahmen von allgemeinen Haushaltsrücklagen	2301			50.000,00	0,00	50.000,00	0,00	0,00	0,00
SU 23	Summe Haushaltsrücklagen				50.000,00	0,00	50.000,00	0,00	0,00	0,00
SA00	Nettoergebnis nach Zuw./Entn. Haushaltsrücklagen (Saldo 0 +/- SU23)				50.000,00	0,00	50.000,00			
Investive Gebarung										
SU 33	Summe Einzahlungen investive Gebarung							0,00	0,00	0,00
5/612001-005000	Anlagen zu Straßenbauten		3412	40	0,00	0,00	0,00	50.000,00	0,00	50.000,00
5/612001-050000	Sonderanlagen		3412	40	0,00	0,00	0,00	0,00	50.000,00	-50.000,00
SU 34	Summe Auszahlungen investive Gebarung							50.000,00	50.000,00	0,00
SA2	Saldo (2) Geldfluss aus der Investiven Gebarung (33 – 34)							-50.000,00	-50.000,00	0,00
SA3	Saldo (3) Nettofinanzierungssaldo (Saldo 1 + Saldo 2)							-50.000,00	-50.000,00	0,00
Finanzierungstätigkeit										
6/612001+346000	Investitionsdarlehen von Finanzunternehmen		3514	55	0,00	0,00	0,00	0,00	50.000,00	-50.000,00
SU 35	Summe Einzahlungen aus der Finanzierungstätigkeit							0,00	50.000,00	-50.000,00
SU 36	Summe Auszahlungen aus der Finanzierungstätigkeit							0,00	0,00	0,00
SA4	Saldo (4) Geldfluss aus der Finanzierungstätigkeit (35 – 36)							0,00	50.000,00	-50.000,00
SA5	Saldo (5) Geldfluss aus der voranschlagswirksamen Gebarung (Saldo 3 + Saldo 4)							-50.000,00	0,00	-50.000,00

1. Nachtragsvoranschlag 2020

Magistrat Wiener Neustadt

NVA Ergebnis- und Finanzierungsvoranschlag Detailnachweis

	MVAG	MVAG	QU	Ergebnisvoranschlag			Finanzierungsvoranschlag		
				EH	FH	VA 2020 inkl. NVA	VA 2020	1. NVA	VA 2020 inkl. NVA
612002	Gemeindestraßen (Buskonzept)								
Operative Gebarung									
SU 21 / 31	Summe Erträge / Einzahlungen operative Gebarung			0,00	0,00	0,00	0,00	0,00	0,00
SU 22 / 32	Summe Aufwendungen / Auszahlungen operative Gebarung			0,00	0,00	0,00	0,00	0,00	0,00
SA 0 / SA 1	(0) Nettoergebnis (21 - 22) / (1) Geldfluss operative Gebarung (31 - 32)			0,00	0,00	0,00	0,00	0,00	0,00
6/612002+895001	Entnahmen von allgemeinen Haushaltsrücklagen	2301		136.000,00	0,00	136.000,00	0,00	0,00	0,00
SU 23	Summe Haushaltsrücklagen			136.000,00	0,00	136.000,00	0,00	0,00	0,00
SA00	Nettoergebnis nach Zuw./Entn. Haushaltsrücklagen (Saldo 0 +/- SU23)			136.000,00	0,00	136.000,00			
Investive Gebarung									
SU 33	Summe Einzahlungen investive Gebarung						0,00	0,00	0,00
5/612002-002000	Straßenbauten	3412	40	0,00	0,00	0,00	456.000,00	600.000,00	-144.000,00
SU 34	Summe Auszahlungen investive Gebarung						456.000,00	600.000,00	-144.000,00
SA2	Saldo (2) Geldfluss aus der Investiven Gebarung (33 - 34)						-456.000,00	-600.000,00	144.000,00
SA3	Saldo (3) Nettofinanzierungssaldo (Saldo 1 + Saldo 2)						-456.000,00	-600.000,00	144.000,00
Finanzierungstätigkeit									
6/612002+346000	Investitionsdarlehen von Finanzunternehmen	3514	55	0,00	0,00	0,00	320.000,00	600.000,00	-280.000,00
SU 35	Summe Einzahlungen aus der Finanzierungstätigkeit						320.000,00	600.000,00	-280.000,00
SU 36	Summe Auszahlungen aus der Finanzierungstätigkeit						0,00	0,00	0,00
SA4	Saldo (4) Geldfluss aus der Finanzierungstätigkeit (35 - 36)						320.000,00	600.000,00	-280.000,00
SA5	Saldo (5) Geldfluss aus der voranschlagswirksamen Gebarung (Saldo 3 + Saldo 4)						-136.000,00	0,00	-136.000,00
612300	Gemeindestraßen (B54 Unterführung)								
Operative Gebarung									
SU 21 / 31	Summe Erträge / Einzahlungen operative Gebarung			0,00	0,00	0,00	0,00	0,00	0,00
5/612300-775000	Kapitaltransfers an Unternehmungen (ohne Finanzuntern.) und andere	2233	44	30.000,00	300.000,00	-270.000,00	0,00	0,00	0,00
SU 22 / 32	Summe Aufwendungen / Auszahlungen operative Gebarung			30.000,00	300.000,00	-270.000,00	0,00	0,00	0,00
SA 0 / SA 1	(0) Nettoergebnis (21 - 22) / (1) Geldfluss operative Gebarung (31 - 32)			-30.000,00	-300.000,00	270.000,00	0,00	0,00	0,00
6/612300+895001	Entnahmen von allgemeinen Haushaltsrücklagen	2301		30.000,00	0,00	30.000,00	0,00	0,00	0,00
SU 23	Summe Haushaltsrücklagen			30.000,00	0,00	30.000,00	0,00	0,00	0,00
SA00	Nettoergebnis nach Zuw./Entn. Haushaltsrücklagen (Saldo 0 +/- SU23)			0,00	-300.000,00	300.000,00			
Investive Gebarung									
SU 33	Summe Einzahlungen investive Gebarung						0,00	0,00	0,00
5/612300-775000	Kapitaltransfers an Unternehmungen (ohne Finanzuntern.) und andere	3433	44	0,00	0,00	0,00	30.000,00	300.000,00	-270.000,00
SU 34	Summe Auszahlungen investive Gebarung						30.000,00	300.000,00	-270.000,00

1. Nachtragsvoranschlag 2020

Magistrat Wiener Neustadt

NVA Ergebnis- und Finanzierungsvoranschlag Detailnachweis

		MVAG		QU	Ergebnisvoranschlag			Finanzierungsvoranschlag		
		EH	FH		VA 2020 inkl. NVA	VA 2020	1. NVA	VA 2020 inkl. NVA	VA 2020	1. NVA
SA2	Saldo (2) Geldfluss aus der Investiven Gebarung (33 – 34)							-30.000,00	-300.000,00	270.000,00
SA3	Saldo (3) Nettofinanzierungssaldo (Saldo 1 + Saldo 2)							-30.000,00	-300.000,00	270.000,00
Finanzierungstätigkeit										
6/612300+346000	Investitionsdarlehen von Finanzunternehmen		3514	55	0,00	0,00	0,00	0,00	300.000,00	-300.000,00
SU 35	Summe Einzahlungen aus der Finanzierungstätigkeit							0,00	300.000,00	-300.000,00
SU 36	Summe Auszahlungen aus der Finanzierungstätigkeit							0,00	0,00	0,00
SA4	Saldo (4) Geldfluss aus der Finanzierungstätigkeit (35 – 36)							0,00	300.000,00	-300.000,00
SA5	Saldo (5) Geldfluss aus der voranschlagswirksamen Gebarung (Saldo 3 + Saldo 4)							-30.000,00	0,00	-30.000,00
612400	Gemeindestraßen (Kleingasse)									
Operative Gebarung										
SU 21 / 31	Summe Erträge / Einzahlungen operative Gebarung				0,00	0,00	0,00	0,00	0,00	0,00
SU 22 / 32	Summe Aufwendungen / Auszahlungen operative Gebarung				0,00	0,00	0,00	0,00	0,00	0,00
SA 0 / SA 1	(0) Nettoergebnis (21 - 22) / (1) Geldfluss operative Gebarung (31 – 32)				0,00	0,00	0,00	0,00	0,00	0,00
6/612400+895001	Entnahmen von allgemeinen Haushaltsrücklagen		2301		100.000,00	0,00	100.000,00	0,00	0,00	0,00
SU 23	Summe Haushaltsrücklagen				100.000,00	0,00	100.000,00	0,00	0,00	0,00
SA00	Nettoergebnis nach Zuw./Entn. Haushaltsrücklagen (Saldo 0 +/- SU23)				100.000,00	0,00	100.000,00			
Investive Gebarung										
SU 33	Summe Einzahlungen investive Gebarung							0,00	0,00	0,00
5/612400-002000	Straßenbauten		3412	40	0,00	0,00	0,00	100.000,00	100.000,00	0,00
SU 34	Summe Auszahlungen investive Gebarung							100.000,00	100.000,00	0,00
SA2	Saldo (2) Geldfluss aus der Investiven Gebarung (33 – 34)							-100.000,00	-100.000,00	0,00
SA3	Saldo (3) Nettofinanzierungssaldo (Saldo 1 + Saldo 2)							-100.000,00	-100.000,00	0,00
Finanzierungstätigkeit										
6/612400+346000	Investitionsdarlehen von Finanzunternehmen		3514	55	0,00	0,00	0,00	0,00	100.000,00	-100.000,00
SU 35	Summe Einzahlungen aus der Finanzierungstätigkeit							0,00	100.000,00	-100.000,00
SU 36	Summe Auszahlungen aus der Finanzierungstätigkeit							0,00	0,00	0,00
SA4	Saldo (4) Geldfluss aus der Finanzierungstätigkeit (35 – 36)							0,00	100.000,00	-100.000,00
SA5	Saldo (5) Geldfluss aus der voranschlagswirksamen Gebarung (Saldo 3 + Saldo 4)							-100.000,00	0,00	-100.000,00
612600	Gemeindestraßen (Ostumfahrung)									
Operative Gebarung										
SU 21 / 31	Summe Erträge / Einzahlungen operative Gebarung				0,00	0,00	0,00	0,00	0,00	0,00
5/612600-775000	Kapitaltransfers an Unternehmungen (ohne Finanzuntern.) und andere		2233	44	0,00	600.000,00	-600.000,00	0,00	0,00	0,00
SU 22 / 32	Summe Aufwendungen / Auszahlungen operative Gebarung				0,00	600.000,00	-600.000,00	0,00	0,00	0,00

1. Nachtragsvoranschlag 2020

Magistrat Wiener Neustadt

NVA Ergebnis- und Finanzierungsvoranschlag Detailnachweis

	MVAG	MVAG	QU	Ergebnisvoranschlag			Finanzierungsvoranschlag					
				EH	FH		VA 2020 inkl. NVA	VA 2020	1. NVA	VA 2020 inkl. NVA	VA 2020	1. NVA
SA 0 / SA 1												
	(0) Nettoergebnis (21 - 22) / (1) Geldfluss operative Gebarung (31 – 32)						0,00	-600.000,00	600.000,00	0,00	0,00	0,00
SU 23	Summe Haushaltsrücklagen						0,00	0,00	0,00	0,00	0,00	0,00
SA00	Nettoergebnis nach Zuw./Entn. Haushaltsrücklagen (Saldo 0 +/- SU23)						0,00	-600.000,00	600.000,00			
Investive Gebarung												
SU 33	Summe Einzahlungen investive Gebarung									0,00	0,00	0,00
SU 34	Summe Auszahlungen investive Gebarung									0,00	0,00	0,00
SA2	Saldo (2) Geldfluss aus der Investiven Gebarung (33 – 34)									0,00	-600.000,00	600.000,00
SA3	Saldo (3) Nettofinanzierungssaldo (Saldo 1 + Saldo 2)									0,00	-600.000,00	600.000,00
Finanzierungstätigkeit												
6/612600+346000	Investitionsdarlehen von Finanzunternehmen		3514	55			0,00	0,00	0,00	0,00	600.000,00	-600.000,00
SU 35	Summe Einzahlungen aus der Finanzierungstätigkeit									0,00	600.000,00	-600.000,00
SU 36	Summe Auszahlungen aus der Finanzierungstätigkeit									0,00	0,00	0,00
SA4	Saldo (4) Geldfluss aus der Finanzierungstätigkeit (35 – 36)									0,00	600.000,00	-600.000,00
SA5	Saldo (5) Geldfluss aus der voranschlagswirksamen Gebarung (Saldo 3 + Saldo 4)									0,00	0,00	0,00
63	Schutzwasserbau											
639	Sonstige Einrichtungen und Maßnahmen											
639000	Sonstige Einrichtungen u. Maßnahmen des Schutzwasserbaues											
Operative Gebarung												
2/639000+810099	Erträge aus Leistungen (interne Verr.)	2114	3114	13			6.000,00	6.000,00	0,00	6.000,00	6.000,00	0,00
SU 21 / 31	Summe Erträge / Einzahlungen operative Gebarung						6.000,00	6.000,00	0,00	6.000,00	6.000,00	0,00
1/639000-400000	Geringwertige Wirtschaftsgüter des Anlagevermögens	2221	3221	23			500,00	500,00	0,00	500,00	500,00	0,00
1/639000-400400	Geringwertige Wirtschaftsgüter des Anlagevermögens	2221	3221	23			100,00	100,00	0,00	100,00	100,00	0,00
1/639000-402000	Materialien für innerbetriebliche Leistungen	2221	3221	23			100,00	100,00	0,00	100,00	100,00	0,00
1/639000-409000	Ersatzteile	2221	3221	23			1.000,00	1.000,00	0,00	1.000,00	1.000,00	0,00
1/639000-452000	Treibstoffe	2221	3221	23			300,00	300,00	0,00	300,00	300,00	0,00
1/639000-452099	Treibstoffe (interne Verr.)	2221	3221	23			700,00	700,00	0,00	700,00	700,00	0,00
1/639000-453099	Schmier- und Schleifmittel (interne Verr.)	2221	3221	23			200,00	200,00	0,00	200,00	200,00	0,00
1/639000-455000	Chemische und sonstige artverwandte Mittel	2221	3221	23			1.000,00	1.000,00	0,00	1.000,00	1.000,00	0,00
1/639000-459090	Sonstige Verbrauchsgüter	2221	3221	23			100,00	100,00	0,00	100,00	100,00	0,00
1/639000-459490	Sonstige Verbrauchsgüter	2221	3221	23			100,00	100,00	0,00	100,00	100,00	0,00
1/639000-511000	Geldbezüge der Vertragsbediensteten in handwerklicher Verwendung	2211	3211	20			70.700,00	70.700,00	0,00	70.700,00	70.700,00	0,00
1/639000-563000	Sonstige Aufwandsentschädigungen	2213	3213	20			100,00	100,00	0,00	100,00	100,00	0,00

1. Nachtragsvoranschlag 2020

Magistrat Wiener Neustadt

NVA Ergebnis- und Finanzierungsvoranschlag Detailnachweis

		MVAG	MVAG	QU	Ergebnisvoranschlag			Finanzierungsvoranschlag		
		EH	FH		VA 2020 inkl. NVA	VA 2020	1. NVA	VA 2020 inkl. NVA	VA 2020	1. NVA
1/639000-565000	Mehrleistungsvergütungen	2211	3211	20	5.200,00	5.200,00	0,00	5.200,00	5.200,00	0,00
1/639000-566000	Zuwendungen aus Anlass von Dienstjubiläen	2212	3212	20	5.700,00	5.700,00	0,00	5.700,00	5.700,00	0,00
1/639000-569000	Sonstige Nebengebühren	2211	3211	20	4.400,00	4.400,00	0,00	4.400,00	4.400,00	0,00
1/639000-580000	Dienstgeberbeiträge zum Ausgleichsfonds für Familienbeihilfen	2212	3212	20	3.300,00	3.300,00	0,00	3.300,00	3.300,00	0,00
1/639000-582090	Sonstige Dienstgeberbeiträge zur sozialen Sicherheit	2212	3212	20	17.300,00	17.300,00	0,00	17.300,00	17.300,00	0,00
1/639000-600000	Energiebezüge: Strom	2222	3222	24	100,00	100,00	0,00	100,00	100,00	0,00
1/639000-612099	Instandhaltung von Wasser- und Abwasserbauten und -anlagen (interne Verr.)	2224	3224	24	20.000,00	20.000,00	0,00	20.000,00	20.000,00	0,00
1/639000-616000	Instandhaltung von Maschinen und maschinellen Anlagen	2224	3224	24	3.000,00	3.000,00	0,00	3.000,00	3.000,00	0,00
1/639000-617000	Instandhaltung von Fahrzeugen	2224	3224	24	100,00	100,00	0,00	100,00	100,00	0,00
1/639000-617099	Instandhaltung von Fahrzeugen (interne Verr.)	2224	3224	24	400,00	400,00	0,00	400,00	400,00	0,00
1/639000-618300	Instandhaltung v.sonstigen Anlagen	2224	3224	24	100,00	100,00	0,00	100,00	100,00	0,00
1/639000-621099	Sonstige Transporte (interne Verr.)	2222	3222	24	30.000,00	30.000,00	0,00	30.000,00	30.000,00	0,00
1/639000-670000	Versicherungen	2222	3222	24	1.000,00	1.000,00	0,00	1.000,00	1.000,00	0,00
1/639000-680000	Planmäßige Abschreibung	2226			9.000,00	9.000,00	0,00	0,00	0,00	0,00
1/639000-710000	Öffentliche Abgaben, ohne Gebühren gemäß FAG	2225	3225	24	200,00	200,00	0,00	200,00	200,00	0,00
1/639000-726000	Mitgliedsbeiträge an Institutionen	2225	3225	24	11.200,00	11.200,00	0,00	11.200,00	11.200,00	0,00
1/639000-728000	Entgelte für sonstige Leistungen	2225	3225	24	12.000,00	12.000,00	0,00	12.000,00	12.000,00	0,00
1/639000-728500	Entgelte für sonstige Leistungen	2225	3225	24	100,00	100,00	0,00	100,00	100,00	0,00
1/639000-729000	Sonstige Aufwendungen	2225	3225	24	2.500,00	2.500,00	0,00	2.500,00	2.500,00	0,00
SU 22 / 32	Summe Aufwendungen / Auszahlungen operative Gebarung				200.500,00	200.500,00	0,00	191.500,00	191.500,00	0,00
SA 0 / SA 1	(0) Nettoergebnis (21 - 22) / (1) Geldfluss operative Gebarung (31 - 32)				-194.500,00	-194.500,00	0,00	-185.500,00	-185.500,00	0,00
SU 23	Summe Haushaltsrücklagen				0,00	0,00	0,00	0,00	0,00	0,00
SA00	Nettoergebnis nach Zuw./Entn. Haushaltsrücklagen (Saldo 0 +/- SU23)				-194.500,00	-194.500,00	0,00			
Investive Gebarung										
SU 33	Summe Einzahlungen investive Gebarung							0,00	0,00	0,00
1/639000-020000	Maschinen und maschinelle Anlagen		3414	41	0,00	0,00	0,00	35.000,00	35.000,00	0,00
1/639000-030000	Werkzeuge und sonstige Erzeugungsmittel		3414	41	0,00	0,00	0,00	1.000,00	1.000,00	0,00
SU 34	Summe Auszahlungen investive Gebarung							36.000,00	36.000,00	0,00
SA2	Saldo (2) Geldfluss aus der Investiven Gebarung (33 - 34)							-36.000,00	-36.000,00	0,00
SA3	Saldo (3) Nettofinanzierungssaldo (Saldo 1 + Saldo 2)							-221.500,00	-221.500,00	0,00
Finanzierungstätigkeit										
SU 35	Summe Einzahlungen aus der Finanzierungstätigkeit							0,00	0,00	0,00

1. Nachtragsvoranschlag 2020

Magistrat Wiener Neustadt

NVA Ergebnis- und Finanzierungsvoranschlag Detailnachweis

	MVAG EH	MVAG FH	QU	Ergebnisvoranschlag		Finanzierungsvoranschlag				
				VA 2020 inkl. NVA	VA 2020	1. NVA	VA 2020 inkl. NVA	VA 2020	1. NVA	
SU 36	Summe Auszahlungen aus der Finanzierungstätigkeit						0,00	0,00	0,00	
SA4	Saldo (4) Geldfluss aus der Finanzierungstätigkeit (35 – 36)						0,00	0,00	0,00	
SA5	Saldo (5) Geldfluss aus der voranschlagswirksamen Gebarung (Saldo 3 + Saldo 4)						-221.500,00	-221.500,00	0,00	
64	Straßenverkehr									
640	Einrichtungen und Maßnahmen nach der Straßenverkehrsordnu									
640000	Einrichtung und Maßnahmen nach der Strassenverkehrsordnun									
Operative Gebarung										
2/640000+803000	Veräußerungen von technischen Anlagen, Fahrzeugen und Maschinen	2116		31	3.000,00	3.000,00	0,00	0,00	0,00	0,00
2/640000+810099	Erträge aus Leistungen Eigenv. (interne Verr.)	2114	3114	13	50.000,00	50.000,00	0,00	50.000,00	50.000,00	0,00
2/640000+810190	Erträge aus Leistungen (Sta.37+38)	2114	3114	13	500,00	500,00	0,00	500,00	500,00	0,00
2/640000+810200	Erträge aus Leistungen	2114	3114	13	15.000,00	15.000,00	0,00	15.000,00	15.000,00	0,00
2/640000+816090	Kostenbeiträge (Kostensätze) für sonstige Leistungen	2114	3114	13	100,00	100,00	0,00	100,00	100,00	0,00
2/640000+829000	Sonstige Erträge	2116	3116	18	5.000,00	5.000,00	0,00	5.000,00	5.000,00	0,00
2/640000+863000	Transfers von sonstigen Trägern öffentlichen Rechts und Sozialversicherungsträgern	2121	3121	15	2.300,00	2.300,00	0,00	2.300,00	2.300,00	0,00
SU 21 / 31	Summe Erträge / Einzahlungen operative Gebarung				75.900,00	75.900,00	0,00	72.900,00	72.900,00	0,00
1/640000-400000	Geringwertige Wirtschaftsgüter des Anlagevermögens	2221	3221	23	40.000,00	40.000,00	0,00	40.000,00	40.000,00	0,00
1/640000-400100	Geringwertige Wirtschaftsgüter des Anlagevermögens	2221	3221	23	1.300,00	1.300,00	0,00	1.300,00	1.300,00	0,00
1/640000-400400	Geringwertige Wirtschaftsgüter des Anlagevermögens	2221	3221	23	200,00	200,00	0,00	200,00	200,00	0,00
1/640000-402000	Materialien für innerbetriebliche Leistungen	2221	3221	23	8.000,00	8.000,00	0,00	8.000,00	8.000,00	0,00
1/640000-402099	Verbrauchsgüter für innerbetriebliche Leistungen (interne Verr.)	2221	3221	23	2.000,00	2.000,00	0,00	2.000,00	2.000,00	0,00
1/640000-409000	Ersatzteile	2221	3221	23	3.000,00	3.000,00	0,00	3.000,00	3.000,00	0,00
1/640000-452000	Treibstoffe	2221	3221	23	1.000,00	1.000,00	0,00	1.000,00	1.000,00	0,00
1/640000-452099	Treibstoffe (interne Verr.)	2221	3221	23	3.000,00	3.000,00	0,00	3.000,00	3.000,00	0,00
1/640000-453000	Schmier- und Schleifmittel	2221	3221	23	500,00	500,00	0,00	500,00	500,00	0,00
1/640000-453099	Schmier- und Schleifmittel (interne Verr.)	2221	3221	23	100,00	100,00	0,00	100,00	100,00	0,00
1/640000-455000	Chemische und sonstige artverwandte Mittel	2221	3221	23	2.400,00	2.400,00	0,00	2.400,00	2.400,00	0,00
1/640000-455099	Chemische und sonstige artverwandte Mittel (interne Verr.)	2221	3221	23	100,00	100,00	0,00	100,00	100,00	0,00

1. Nachtragsvoranschlag 2020

Magistrat Wiener Neustadt

NVA Ergebnis- und Finanzierungsvoranschlag Detailnachweis

		MVAG	MVAG	QU	Ergebnisvoranschlag			Finanzierungsvoranschlag		
		EH	FH		VA 2020 inkl. NVA	VA 2020	1. NVA	VA 2020 inkl. NVA	VA 2020	1. NVA
1/640000-458000	Mittel zur ärztlichen Betreuung und Gesundheitsvorsorge	2221	3221	23	100,00	100,00	0,00	100,00	100,00	0,00
1/640000-459000	Sonstige Verbrauchsgüter	2221	3221	23	4.400,00	4.400,00	0,00	4.400,00	4.400,00	0,00
1/640000-459090	Sonstige Verbrauchsgüter	2221	3221	23	500,00	500,00	0,00	500,00	500,00	0,00
1/640000-459099	Sonstige Verbrauchsgüter (interne Verr.)	2221	3221	23	100,00	100,00	0,00	100,00	100,00	0,00
1/640000-459190	Sonstige Verbrauchsgüter	2221	3221	23	900,00	900,00	0,00	900,00	900,00	0,00
1/640000-459490	Sonstige Verbrauchsgüter	2221	3221	23	400,00	400,00	0,00	400,00	400,00	0,00
1/640000-510000	Geldbezüge der Vertragsbediensteten der Verwaltung	2211	3211	20	11.000,00	11.000,00	0,00	11.000,00	11.000,00	0,00
1/640000-511000	Geldbezüge der Vertragsbediensteten in handwerklicher Verwendung	2211	3211	20	294.400,00	294.400,00	0,00	294.400,00	294.400,00	0,00
1/640000-511200	Geldbezüge der Vertragsbediensteten in handwerklicher Verwendung	2211	3211	20	30.000,00	30.000,00	0,00	30.000,00	30.000,00	0,00
1/640000-563000	Sonstige Aufwandsentschädigungen	2213	3213	20	300,00	300,00	0,00	300,00	300,00	0,00
1/640000-565000	Mehrleistungsvergütungen	2211	3211	20	41.400,00	41.400,00	0,00	41.400,00	41.400,00	0,00
1/640000-569000	Sonstige Nebengebühren	2211	3211	20	10.900,00	10.900,00	0,00	10.900,00	10.900,00	0,00
1/640000-580000	Dienstgeberbeiträge zum Ausgleichsfonds für Familienbeihilfen	2212	3212	20	11.700,00	11.700,00	0,00	11.700,00	11.700,00	0,00
1/640000-582090	Sonstige Dienstgeberbeiträge zur sozialen Sicherheit	2212	3212	20	70.100,00	70.100,00	0,00	70.100,00	70.100,00	0,00
1/640000-582190	Sonst.DGB.zur soz.Sicherheit (Abfertigung neu)	2212	3212	20	800,00	800,00	0,00	800,00	800,00	0,00
1/640000-590100	Freiwillige Sozialleistungen (DGB. Betriebspension)	2212	3212	20	100,00	100,00	0,00	100,00	100,00	0,00
1/640000-600100	Energiebezüge: Strom	2222	3222	24	1.400,00	1.400,00	0,00	1.400,00	1.400,00	0,00
1/640000-600190	Energiebezüge: Gas	2222	3222	24	400,00	400,00	0,00	400,00	400,00	0,00
1/640000-600390	Energiebezüge: Wärme	2222	3222	24	3.500,00	3.500,00	0,00	3.500,00	3.500,00	0,00
1/640000-611000	Instandhaltung von Straßenbauten	2224	3224	24	40.000,00	40.000,00	0,00	40.000,00	40.000,00	0,00
1/640000-614300	Instandhaltung von Gebäuden und Bauten	2224	3224	24	3.400,00	3.400,00	0,00	3.400,00	3.400,00	0,00
1/640000-614399	Instandhaltung von Gebäuden und Bauten (interne Verr.)	2224	3224	24	100,00	100,00	0,00	100,00	100,00	0,00
1/640000-616000	Instandhaltung von Maschinen und maschinellen Anlagen	2224	3224	24	2.700,00	2.700,00	0,00	2.700,00	2.700,00	0,00
1/640000-616099	Instandhaltung von Maschinen und maschinellen Anlagen (interne Verr.)	2224	3224	24	800,00	800,00	0,00	800,00	800,00	0,00
1/640000-617000	Instandhaltung von Fahrzeugen	2224	3224	24	1.500,00	1.500,00	0,00	1.500,00	1.500,00	0,00
1/640000-617099	Instandhaltung von Fahrzeugen (interne Verr.)	2224	3224	24	12.500,00	12.500,00	0,00	12.500,00	12.500,00	0,00
1/640000-618000	Instandhaltung v.sonstigen Anlagen	2224	3224	24	500,00	500,00	0,00	500,00	500,00	0,00
1/640000-619000	Instandhaltung von Sonderanlagen	2224	3224	24	101.000,00	101.000,00	0,00	101.000,00	101.000,00	0,00
1/640000-619099	Instandhaltung von Sonderanlagen (interne Verr.)	2224	3224	24	9.000,00	9.000,00	0,00	9.000,00	9.000,00	0,00

1. Nachtragsvoranschlag 2020

Magistrat Wiener Neustadt

NVA Ergebnis- und Finanzierungsvoranschlag Detailnachweis

		MVAG	MVAG	QU	Ergebnisvoranschlag			Finanzierungsvoranschlag		
		EH	FH		VA 2020 inkl. NVA	VA 2020	1. NVA	VA 2020 inkl. NVA	VA 2020	1. NVA
1/640000-621000	Sonstige Transporte	2222	3222	24	500,00	500,00	0,00	500,00	500,00	0,00
1/640000-621099	Sonstige Transporte (interne Verr.)	2222	3222	24	2.500,00	2.500,00	0,00	2.500,00	2.500,00	0,00
1/640000-621100	Sonstige Transporte	2222	3222	24	3.000,00	3.000,00	0,00	3.000,00	3.000,00	0,00
1/640000-631500	Telekommunikationsdienste	2222	3222	24	1.000,00	1.000,00	0,00	1.000,00	1.000,00	0,00
1/640000-670000	Versicherungen	2222	3222	24	4.500,00	4.500,00	0,00	4.500,00	4.500,00	0,00
1/640000-670300	Versicherungen	2222	3222	24	100,00	100,00	0,00	100,00	100,00	0,00
1/640000-680000	Planmäßige Abschreibung	2226			23.700,00	23.700,00	0,00	0,00	0,00	0,00
1/640000-691000	Schadensvergütungen	2225	3225	24	1.000,00	1.000,00	0,00	1.000,00	1.000,00	0,00
1/640000-700000	Miet- und Pachtaufwand	2223	3223	24	1.100,00	1.100,00	0,00	1.100,00	1.100,00	0,00
1/640000-710000	Öffentliche Abgaben, ohne Gebühren gemäß FAG	2225	3225	24	1.800,00	1.800,00	0,00	1.800,00	1.800,00	0,00
1/640000-711200	Gebühren f.d.Benützung v.Gemeindeeinrichtungen u. -anlagen gem. FAG	2225	3225	24	1.200,00	1.200,00	0,00	1.200,00	1.200,00	0,00
1/640000-724090	Reisegebühren	2225	3225	24	100,00	100,00	0,00	100,00	100,00	0,00
1/640000-728099	Entgelte für sonstige Leistungen (interne Verr.)	2225	3225	24	14.300,00	13.100,00	1.200,00	14.300,00	13.100,00	1.200,00
1/640000-728300	Entgelte für sonstige Leistungen	2225	3225	24	2.000,00	2.000,00	0,00	2.000,00	2.000,00	0,00
1/640000-728500	Entgelte für sonstige Leistungen	2225	3225	24	200,00	200,00	0,00	200,00	200,00	0,00
1/640000-770000	Kapitaltransfers an Bund, Bundesfonds und Bundeskammern	2231		43	35.000,00	35.000,00	0,00	0,00	0,00	0,00
SU 22 / 32	Summe Aufwendungen / Auszahlungen operative Gebarung				807.500,00	806.300,00	1.200,00	748.800,00	747.600,00	1.200,00
SA 0 / SA 1	(0) Nettoergebnis (21 - 22) / (1) Geldfluss operative Gebarung (31 - 32)				-731.600,00	-730.400,00	-1.200,00	-675.900,00	-674.700,00	-1.200,00
SU 23	Summe Haushaltsrücklagen				0,00	0,00	0,00	0,00	0,00	0,00
SA00	Nettoergebnis nach Zuw./Entn. Haushaltsrücklagen (Saldo 0 +/- SU23)				-731.600,00	-730.400,00	-1.200,00			
Investive Gebarung										
2/640000+803000	Veräußerungen von technischen Anlagen, Fahrzeugen und Maschinen		3314	31	0,00	0,00	0,00	3.000,00	3.000,00	0,00
SU 33	Summe Einzahlungen investive Gebarung							3.000,00	3.000,00	0,00
1/640000-030000	Werkzeuge und sonstige Erzeugungsmittel		3414	41	0,00	0,00	0,00	1.500,00	1.500,00	0,00
1/640000-040000	Fahrzeuge		3414	41	0,00	0,00	0,00	96.600,00	96.600,00	0,00
1/640000-042091	Amts-, Betriebs- und Geschäftsausstattung		3415	41	0,00	0,00	0,00	12.000,00	16.000,00	-4.000,00
1/640000-050000	Sonderanlagen		3412	40	0,00	0,00	0,00	2.000,00	2.000,00	0,00
1/640000-770000	Kapitaltransfers an Bund, Bundesfonds und Bundeskammern		3431	43	0,00	0,00	0,00	35.000,00	35.000,00	0,00
SU 34	Summe Auszahlungen investive Gebarung							147.100,00	151.100,00	-4.000,00
SA2	Saldo (2) Geldfluss aus der Investiven Gebarung (33 - 34)							-144.100,00	-148.100,00	4.000,00
SA3	Saldo (3) Nettofinanzierungssaldo (Saldo 1 + Saldo 2)							-820.000,00	-822.800,00	2.800,00
Finanzierungstätigkeit										
SU 35	Summe Einzahlungen aus der Finanzierungstätigkeit							0,00	0,00	0,00

1. Nachtragsvoranschlag 2020

Magistrat Wiener Neustadt

NVA Ergebnis- und Finanzierungsvoranschlag Detailnachweis

	MVAG EH	MVAG FH	QU	Ergebnisvoranschlag			Finanzierungsvoranschlag			
				VA 2020 inkl. NVA	VA 2020	1. NVA	VA 2020 inkl. NVA	VA 2020	1. NVA	
SU 36	Summe Auszahlungen aus der Finanzierungstätigkeit						0,00	0,00	0,00	
SA4	Saldo (4) Geldfluss aus der Finanzierungstätigkeit (35 – 36)						0,00	0,00	0,00	
SA5	Saldo (5) Geldfluss aus der voranschlagswirksamen Gebarung (Saldo 3 + Saldo 4)						-820.000,00	-822.800,00	2.800,00	
649	Sonstige Einrichtungen und Maßnahmen									
649000	Sonstige Einrichtungen u. Maßnahmen des Straßenverkehrs									
Operative Gebarung										
2/649000+868000	Transfers von privaten Haushalten (Sta.39)	2124	3124	16	170.000,00	215.000,00	-45.000,00	170.000,00	215.000,00	-45.000,00
2/649000+868100	Transfers von privaten Haushalten (MA1-Anonymverfügung, Sta.30)	2124	3124	16	80.000,00	120.000,00	-40.000,00	80.000,00	120.000,00	-40.000,00
2/649000+868200	Transfers von privaten Haushalten (Sta.29)	2124	3124	16	125.000,00	160.000,00	-35.000,00	125.000,00	160.000,00	-35.000,00
SU 21 / 31	Summe Erträge / Einzahlungen operative Gebarung				375.000,00	495.000,00	-120.000,00	375.000,00	495.000,00	-120.000,00
1/649000-650000	Zinsen für Finanzschulden in Euro	2241	3241	25	100,00	10.400,00	-10.300,00	100,00	10.400,00	-10.300,00
1/649000-691000	Schadensvergütungen	2225	3225	24	17.000,00	17.000,00	0,00	17.000,00	17.000,00	0,00
1/649000-728000	Entgelte für sonstige Leistungen	2225	3225	24	721.000,00	721.000,00	0,00	721.000,00	721.000,00	0,00
1/649000-728100	Entgelte für sonstige Leistungen (Spesen Parkraumbewirtsch.)	2225	3225	24	15.000,00	34.000,00	-19.000,00	15.000,00	34.000,00	-19.000,00
SU 22 / 32	Summe Aufwendungen / Auszahlungen operative Gebarung				753.100,00	782.400,00	-29.300,00	753.100,00	782.400,00	-29.300,00
SA 0 / SA 1	(0) Nettoergebnis (21 - 22) / (1) Geldfluss operative Gebarung (31 – 32)				-378.100,00	-287.400,00	-90.700,00	-378.100,00	-287.400,00	-90.700,00
SU 23	Summe Haushaltsrücklagen				0,00	0,00	0,00	0,00	0,00	0,00
SA00	Nettoergebnis nach Zuw./Entn. Haushaltsrücklagen (Saldo 0 +/- SU23)				-378.100,00	-287.400,00	-90.700,00			
Investive Gebarung										
SU 33	Summe Einzahlungen investive Gebarung						0,00	0,00	0,00	
SU 34	Summe Auszahlungen investive Gebarung						0,00	0,00	0,00	
SA2	Saldo (2) Geldfluss aus der Investiven Gebarung (33 – 34)						0,00	0,00	0,00	
SA3	Saldo (3) Nettofinanzierungssaldo (Saldo 1 + Saldo 2)						-378.100,00	-287.400,00	-90.700,00	
Finanzierungstätigkeit										
SU 35	Summe Einzahlungen aus der Finanzierungstätigkeit						0,00	0,00	0,00	
1/649000-346000	Investitionsdarlehen von Finanzunternehmen		3614	65	0,00	0,00	0,00	14.000,00	14.000,00	0,00
SU 36	Summe Auszahlungen aus der Finanzierungstätigkeit						14.000,00	14.000,00	0,00	
SA4	Saldo (4) Geldfluss aus der Finanzierungstätigkeit (35 – 36)						-14.000,00	-14.000,00	0,00	
SA5	Saldo (5) Geldfluss aus der voranschlagswirksamen Gebarung (Saldo 3 + Saldo 4)						-392.100,00	-301.400,00	-90.700,00	
649100	Sonst. Einr. u. Maßn. (Parkdeck ÖBB)									
Operative Gebarung										
SU 21 / 31	Summe Erträge / Einzahlungen operative Gebarung				0,00	0,00	0,00	0,00	0,00	0,00

1. Nachtragsvoranschlag 2020

Magistrat Wiener Neustadt

NVA Ergebnis- und Finanzierungsvoranschlag Detailnachweis

		MVAG	MVAG	QU	Ergebnisvoranschlag			Finanzierungsvoranschlag		
		EH	FH		VA 2020 inkl. NVA	VA 2020	1. NVA	VA 2020 inkl. NVA	VA 2020	1. NVA
5/649100-775000	Kapitaltransfers an Unternehmungen (ohne Finanzuntern.) und andere	2233		44	0,00	1.000.000,00	-1.000.000,00	0,00	0,00	0,00
SU 22 / 32	Summe Aufwendungen / Auszahlungen operative Gebarung				0,00	1.000.000,00	-1.000.000,00	0,00	0,00	0,00
SA 0 / SA 1	(0) Nettoergebnis (21 - 22) / (1) Geldfluss operative Gebarung (31 - 32)				0,00	-1.000.000,00	1.000.000,00	0,00	0,00	0,00
SU 23	Summe Haushaltsrücklagen				0,00	0,00	0,00	0,00	0,00	0,00
SA00	Nettoergebnis nach Zuw./Entn. Haushaltsrücklagen (Saldo 0 +/- SU23)				0,00	-1.000.000,00	1.000.000,00			
Investive Gebarung										
SU 33	Summe Einzahlungen investive Gebarung							0,00	0,00	0,00
SU 34	Summe Auszahlungen investive Gebarung							0,00	0,00	0,00
SA2	Saldo (2) Geldfluss aus der Investiven Gebarung (33 - 34)							0,00	-1.000.000,00	1.000.000,00
SA3	Saldo (3) Nettofinanzierungssaldo (Saldo 1 + Saldo 2)							0,00	-1.000.000,00	1.000.000,00
Finanzierungstätigkeit										
6/649100+346000	Investitionsdarlehen von Finanzunternehmen		3514	55	0,00	0,00	0,00	0,00	1.000.000,00	-1.000.000,00
SU 35	Summe Einzahlungen aus der Finanzierungstätigkeit							0,00	1.000.000,00	-1.000.000,00
SU 36	Summe Auszahlungen aus der Finanzierungstätigkeit							0,00	0,00	0,00
SA4	Saldo (4) Geldfluss aus der Finanzierungstätigkeit (35 - 36)							0,00	1.000.000,00	-1.000.000,00
SA5	Saldo (5) Geldfluss aus der voranschlagswirksamen Gebarung (Saldo 3 + Saldo 4)							0,00	0,00	0,00
68	Post- und Telekommunikationsdienste									
680	Post- und Telekommunikationsdienste									
680000	Post- und Telekommunikationsdienste									
Operative Gebarung										
SU 21 / 31	Summe Erträge / Einzahlungen operative Gebarung				0,00	0,00	0,00	0,00	0,00	0,00
1/680000-631000	Telekommunikationsdienste	2222	3222	24	50.000,00	50.000,00	0,00	50.000,00	50.000,00	0,00
SU 22 / 32	Summe Aufwendungen / Auszahlungen operative Gebarung				50.000,00	50.000,00	0,00	50.000,00	50.000,00	0,00
SA 0 / SA 1	(0) Nettoergebnis (21 - 22) / (1) Geldfluss operative Gebarung (31 - 32)				-50.000,00	-50.000,00	0,00	-50.000,00	-50.000,00	0,00
SU 23	Summe Haushaltsrücklagen				0,00	0,00	0,00	0,00	0,00	0,00
SA00	Nettoergebnis nach Zuw./Entn. Haushaltsrücklagen (Saldo 0 +/- SU23)				-50.000,00	-50.000,00	0,00			
Investive Gebarung										
SU 33	Summe Einzahlungen investive Gebarung							0,00	0,00	0,00
SU 34	Summe Auszahlungen investive Gebarung							0,00	0,00	0,00
SA2	Saldo (2) Geldfluss aus der Investiven Gebarung (33 - 34)							0,00	0,00	0,00
SA3	Saldo (3) Nettofinanzierungssaldo (Saldo 1 + Saldo 2)							-50.000,00	-50.000,00	0,00
Finanzierungstätigkeit										
SU 35	Summe Einzahlungen aus der Finanzierungstätigkeit							0,00	0,00	0,00
SU 36	Summe Auszahlungen aus der Finanzierungstätigkeit							0,00	0,00	0,00

	MVAG EH	MVAG FH	QU	Ergebnisvoranschlag			Finanzierungsvoranschlag		
				VA 2020 inkl. NVA	VA 2020	1. NVA	VA 2020 inkl. NVA	VA 2020	1. NVA
SA4							0,00	0,00	0,00
SA5							-50.000,00	-50.000,00	0,00

	MVAG EH	MVAG FH	QU	Ergebnisvoranschlag		Finanzierungsvoranschlag				
				VA 2020 inkl. NVA	VA 2020	1. NVA	VA 2020 inkl. NVA	VA 2020	1. NVA	
7 Wirtschaftsförderung										
77	Förderung des Fremdenverkehrs									
771	Maßnahmen zur Förderung des Fremdenverkehrs									
771000	Maßnahmen zur Förderung des Fremdenverkehrs									
Operative Gebarung										
SU 21 / 31	Summe Erträge / Einzahlungen operative Gebarung			0,00	0,00	0,00	0,00	0,00	0,00	
1/771000-757000	Transfers an private Organisationen ohne Erwerbszweck	2234	3234	27	2.000,00	2.000,00	0,00	2.000,00	2.000,00	0,00
SU 22 / 32	Summe Aufwendungen / Auszahlungen operative Gebarung			2.000,00	2.000,00	0,00	2.000,00	2.000,00	0,00	
SA 0 / SA 1	(0) Nettoergebnis (21 - 22) / (1) Geldfluss operative Gebarung (31 - 32)			-2.000,00	-2.000,00	0,00	-2.000,00	-2.000,00	0,00	
SU 23	Summe Haushaltsrücklagen			0,00	0,00	0,00	0,00	0,00	0,00	
SA00	Nettoergebnis nach Zuw./Entn. Haushaltsrücklagen (Saldo 0 +/- SU23)			-2.000,00	-2.000,00	0,00				
Investive Gebarung										
SU 33	Summe Einzahlungen investive Gebarung						0,00	0,00	0,00	
SU 34	Summe Auszahlungen investive Gebarung						0,00	0,00	0,00	
SA2	Saldo (2) Geldfluss aus der Investiven Gebarung (33 - 34)						0,00	0,00	0,00	
SA3	Saldo (3) Nettofinanzierungssaldo (Saldo 1 + Saldo 2)						-2.000,00	-2.000,00	0,00	
Finanzierungstätigkeit										
SU 35	Summe Einzahlungen aus der Finanzierungstätigkeit						0,00	0,00	0,00	
SU 36	Summe Auszahlungen aus der Finanzierungstätigkeit						0,00	0,00	0,00	
SA4	Saldo (4) Geldfluss aus der Finanzierungstätigkeit (35 - 36)						0,00	0,00	0,00	
SA5	Saldo (5) Geldfluss aus der voranschlagswirksamen Gebarung (Saldo 3 + Saldo 4)						-2.000,00	-2.000,00	0,00	
78	Förderung von Handel, Gewerbe und Industrie									
789	Sonstige Einrichtungen und Maßnahmen									
789000	Sonstige Einrichtungen u. Maßnahmen z.Förd.d.Handels,Gew.u.									
Operative Gebarung										
2/789000+817900	Erträge aus der Auflösung v. sonstigen Rückst. (Zuschüsse KTM)	2117			3.384.000,00	3.384.000,00	0,00	0,00	0,00	0,00
SU 21 / 31	Summe Erträge / Einzahlungen operative Gebarung			3.384.000,00	3.384.000,00	0,00	0,00	0,00	0,00	
1/789000-510000	Geldbezüge der Vertragsbediensteten der Verwaltung	2211	3211	20	28.500,00	28.500,00	0,00	28.500,00	28.500,00	0,00
1/789000-580000	Dienstgeberbeiträge zum Ausgleichsfonds für Familienbeihilfen	2212	3212	20	1.200,00	1.200,00	0,00	1.200,00	1.200,00	0,00
1/789000-582090	Sonstige Dienstgeberbeiträge zur sozialen Sicherheit	2212	3212	20	4.500,00	4.500,00	0,00	4.500,00	4.500,00	0,00

1. Nachtragsvoranschlag 2020

Magistrat Wiener Neustadt

NVA Ergebnis- und Finanzierungsvoranschlag Detailnachweis

		MVAG	MVAG	QU	Ergebnisvoranschlag			Finanzierungsvoranschlag		
		EH	FH		VA 2020 inkl. NVA	VA 2020	1. NVA	VA 2020 inkl. NVA	VA 2020	1. NVA
1/789000-582190	Sonst.DGB.zur soz.Sicherheit (Abfertigung neu)	2212	3212	20	200,00	200,00	0,00	200,00	200,00	0,00
1/789000-590100	Freiwillige Sozialleistungen (DGB. Betriebspension)	2212	3212	20	200,00	200,00	0,00	200,00	200,00	0,00
1/789000-631500	Telekommunikationsdienste	2222	3222	24	100,00	100,00	0,00	100,00	100,00	0,00
1/789000-650000	Zinsen für Finanzschulden in Euro	2241	3241	25	74.200,00	74.200,00	0,00	74.200,00	74.200,00	0,00
1/789000-689000	Dotierung von sonstigen langfr. Rückstellungen (für Zuschüsse KTM)	2226			2.800.000,00	2.800.000,00	0,00	0,00	0,00	0,00
1/789000-724090	Reisegebühren	2225	3225	24	100,00	100,00	0,00	100,00	100,00	0,00
1/789000-755000	Transfers an Unternehmen (ohne Finanzuntern.) und andere (TFZ)	2233	3233	27	650.000,00	615.000,00	35.000,00	650.000,00	615.000,00	35.000,00
1/789000-755100	Transfers an Unternehmen (ohne Finanzuntern.) und andere (Business Messen)	2233	3233	27	405.000,00	405.000,00	0,00	405.000,00	405.000,00	0,00
1/789000-755200	Transfers an Unternehmen (ohne Finanzuntern.) und andere (FH)	2233	3233	27	465.000,00	465.000,00	0,00	465.000,00	465.000,00	0,00
1/789000-755700	Transfers an Unternehmen (ohne Finanzuntern.) und andere (WNSKS Sonderimmob.)	2233	3233	27	1.250.000,00	1.115.000,00	135.000,00	1.250.000,00	1.115.000,00	135.000,00
1/789000-755900	Transfers an Unternehmen (ohne Finanzuntern.) und andere (Kul.Tour.GmbH)	2233	3233	27	3.630.000,00	3.384.200,00	245.800,00	3.630.000,00	3.384.200,00	245.800,00
1/789000-775000	Kapitaltransfers an Unternehmungen (ohne Finanzuntern.) und andere	2233		44	630.000,00	450.000,00	180.000,00	0,00	0,00	0,00
SU 22 / 32	Summe Aufwendungen / Auszahlungen operative Gebarung				9.939.000,00	9.343.200,00	595.800,00	6.509.000,00	6.093.200,00	415.800,00
SA 0 / SA 1	(0) Nettoergebnis (21 - 22) / (1) Geldfluss operative Gebarung (31 - 32)				-6.555.000,00	-5.959.200,00	-595.800,00	-6.509.000,00	-6.093.200,00	-415.800,00
2/789000+895001	Entnahmen von allgemeinen Haushaltsrücklagen	2301			100.000,00	100.000,00	0,00	0,00	0,00	0,00
SU 23	Summe Haushaltsrücklagen				100.000,00	100.000,00	0,00	0,00	0,00	0,00
SA00	Nettoergebnis nach Zuw./Entn. Haushaltsrücklagen (Saldo 0 +/- SU23)				-6.455.000,00	-5.859.200,00	-595.800,00			
Investive Gebarung										
SU 33	Summe Einzahlungen investive Gebarung							0,00	0,00	0,00
1/789000-775000	Kapitaltransfers an Unternehmungen (ohne Finanzuntern.) und andere		3433	44	0,00	0,00	0,00	630.000,00	450.000,00	180.000,00
SU 34	Summe Auszahlungen investive Gebarung							630.000,00	450.000,00	180.000,00
SA2	Saldo (2) Geldfluss aus der Investiven Gebarung (33 - 34)							-630.000,00	-450.000,00	-180.000,00
SA3	Saldo (3) Nettofinanzierungssaldo (Saldo 1 + Saldo 2)							-7.139.000,00	-6.543.200,00	-595.800,00
Finanzierungstätigkeit										
SU 35	Summe Einzahlungen aus der Finanzierungstätigkeit							0,00	0,00	0,00
1/789000-346000	Investitionsdarlehen von Finanzunternehmen		3614	65	0,00	0,00	0,00	145.400,00	145.400,00	0,00
SU 36	Summe Auszahlungen aus der Finanzierungstätigkeit							145.400,00	145.400,00	0,00

	MVAG EH	MVAG FH	QU	Ergebnisvoranschlag			Finanzierungsvoranschlag		
				VA 2020 inkl. NVA	VA 2020	1. NVA	VA 2020 inkl. NVA	VA 2020	1. NVA
SA4							-145.400,00	-145.400,00	0,00
SA5							-7.284.400,00	-6.688.600,00	-595.800,00

	MVAG EH	MVAG FH	QU	Ergebnisvoranschlag		Finanzierungsvoranschlag				
				VA 2020 inkl. NVA	VA 2020	1. NVA	VA 2020 inkl. NVA	VA 2020	1. NVA	
8 Dienstleistungen										
80	Gesonderte Verwaltung									
800	Hochbauverwaltung (soweit gesondert organisiert)									
800000	Hochbauverwaltung (Immobilienervice)									
Operative Gebarung										
SU 21 / 31	Summe Erträge / Einzahlungen operative Gebarung			0,00	0,00	0,00	0,00	0,00	0,00	0,00
1/800000-680000	Planmäßige Abschreibung	2226		6.700,00	6.700,00	0,00	0,00	0,00	0,00	0,00
SU 22 / 32	Summe Aufwendungen / Auszahlungen operative Gebarung			6.700,00	6.700,00	0,00	0,00	0,00	0,00	0,00
SA 0 / SA 1	(0) Nettoergebnis (21 - 22) / (1) Geldfluss operative Gebarung (31 - 32)			-6.700,00	-6.700,00	0,00	0,00	0,00	0,00	0,00
SU 23	Summe Haushaltsrücklagen			0,00	0,00	0,00	0,00	0,00	0,00	0,00
SA00	Nettoergebnis nach Zuw./Entn. Haushaltsrücklagen (Saldo 0 +/- SU23)			-6.700,00	-6.700,00	0,00				
Investive Gebarung										
SU 33	Summe Einzahlungen investive Gebarung						0,00	0,00	0,00	0,00
SU 34	Summe Auszahlungen investive Gebarung						0,00	0,00	0,00	0,00
SA2	Saldo (2) Geldfluss aus der Investiven Gebarung (33 - 34)						0,00	0,00	0,00	0,00
SA3	Saldo (3) Nettofinanzierungssaldo (Saldo 1 + Saldo 2)						0,00	0,00	0,00	0,00
Finanzierungstätigkeit										
SU 35	Summe Einzahlungen aus der Finanzierungstätigkeit						0,00	0,00	0,00	0,00
SU 36	Summe Auszahlungen aus der Finanzierungstätigkeit						0,00	0,00	0,00	0,00
SA4	Saldo (4) Geldfluss aus der Finanzierungstätigkeit (35 - 36)						0,00	0,00	0,00	0,00
SA5	Saldo (5) Geldfluss aus der voranschlagswirksamen Gebarung (Saldo 3 + Saldo 4)						0,00	0,00	0,00	0,00
81	Öffentliche Einrichtungen (soweit nicht dem Abschnitt 85 zuzuordnen)									
812	WC-Anlagen									
812000	WC-Anlagen									
Operative Gebarung										
2/812000+810000	Erträge aus Leistungen	2114	3114	13	2.000,00	2.000,00	0,00	2.000,00	2.000,00	0,00
SU 21 / 31	Summe Erträge / Einzahlungen operative Gebarung				2.000,00	2.000,00	0,00	2.000,00	2.000,00	0,00
1/812000-459290	Sonstige Verbrauchsgüter	2221	3221	23	500,00	500,00	0,00	500,00	500,00	0,00
1/812000-600200	Energiebezüge: Strom	2222	3222	24	4.000,00	4.000,00	0,00	4.000,00	4.000,00	0,00
1/812000-614000	Instandhaltung von Gebäuden und Bauten	2224	3224	24	8.000,00	8.000,00	0,00	8.000,00	8.000,00	0,00
1/812000-680000	Planmäßige Abschreibung	2226			8.600,00	8.600,00	0,00	0,00	0,00	0,00
1/812000-710200	Öffentliche Abgaben, ohne Gebühren gemäß FAG	2225	3225	24	300,00	300,00	0,00	300,00	300,00	0,00

1. Nachtragsvoranschlag 2020

Magistrat Wiener Neustadt

NVA Ergebnis- und Finanzierungsvoranschlag Detailnachweis

		MVAG	MVAG	QU	Ergebnisvoranschlag			Finanzierungsvoranschlag		
		EH	FH		VA 2020 inkl. NVA	VA 2020	1. NVA	VA 2020 inkl. NVA	VA 2020	1. NVA
1/812000-711200	Gebühren f.d.Benützung v.Gemeindeeinrichtungen u. -anlagen gem. FAG	2225	3225	24	8.000,00	8.000,00	0,00	8.000,00	8.000,00	0,00
1/812000-728200	Entgelte für sonstige Leistungen	2225	3225	24	15.000,00	15.000,00	0,00	15.000,00	15.000,00	0,00
SU 22 / 32	Summe Aufwendungen / Auszahlungen operative Gebarung				44.400,00	44.400,00	0,00	35.800,00	35.800,00	0,00
SA 0 / SA 1	(0) Nettoergebnis (21 - 22) / (1) Geldfluss operative Gebarung (31 – 32)				-42.400,00	-42.400,00	0,00	-33.800,00	-33.800,00	0,00
SU 23	Summe Haushaltsrücklagen				0,00	0,00	0,00	0,00	0,00	0,00
SA00	Nettoergebnis nach Zuw./Entn. Haushaltsrücklagen (Saldo 0 +/- SU23)				-42.400,00	-42.400,00	0,00			
Investive Gebarung										
SU 33	Summe Einzahlungen investive Gebarung							0,00	0,00	0,00
SU 34	Summe Auszahlungen investive Gebarung							0,00	0,00	0,00
SA2	Saldo (2) Geldfluss aus der Investiven Gebarung (33 – 34)							0,00	0,00	0,00
SA3	Saldo (3) Nettofinanzierungssaldo (Saldo 1 + Saldo 2)							-33.800,00	-33.800,00	0,00
Finanzierungstätigkeit										
SU 35	Summe Einzahlungen aus der Finanzierungstätigkeit							0,00	0,00	0,00
SU 36	Summe Auszahlungen aus der Finanzierungstätigkeit							0,00	0,00	0,00
SA4	Saldo (4) Geldfluss aus der Finanzierungstätigkeit (35 – 36)							0,00	0,00	0,00
SA5	Saldo (5) Geldfluss aus der voranschlagswirksamen Gebarung (Saldo 3 + Saldo 4)							-33.800,00	-33.800,00	0,00
814	Straßenreinigung									
814000	Straßenreinigung									
Operative Gebarung										
2/814000+803000	Veräußerungen von technischen Anlagen, Fahrzeugen und Maschinen	2116		31	100,00	100,00	0,00	0,00	0,00	0,00
2/814000+810099	Erträge aus Leistungen (interne Verr.)	2114	3114	13	50.000,00	50.000,00	0,00	50.000,00	50.000,00	0,00
2/814000+810200	Leistungserlöse	2114	3114	13	55.000,00	55.000,00	0,00	55.000,00	55.000,00	0,00
2/814000+829000	Sonstige Erträge	2116	3116	18	10.000,00	10.000,00	0,00	10.000,00	10.000,00	0,00
SU 21 / 31	Summe Erträge / Einzahlungen operative Gebarung				115.100,00	115.100,00	0,00	115.000,00	115.000,00	0,00
1/814000-400000	Geringwertige Wirtschaftsgüter des Anlagevermögens	2221	3221	23	15.000,00	15.000,00	0,00	15.000,00	15.000,00	0,00
1/814000-400100	Geringwertige Wirtschaftsgüter des Anlagevermögens	2221	3221	23	100,00	100,00	0,00	100,00	100,00	0,00
1/814000-400400	Geringwertige Wirtschaftsgüter des Anlagevermögens	2221	3221	23	300,00	300,00	0,00	300,00	300,00	0,00
1/814000-409000	Ersatzteile	2221	3221	23	30.000,00	30.000,00	0,00	30.000,00	30.000,00	0,00
1/814000-452000	Treibstoffe	2221	3221	23	7.000,00	7.000,00	0,00	7.000,00	7.000,00	0,00
1/814000-452099	Treibstoffe (interne Verr.)	2221	3221	23	45.000,00	45.000,00	0,00	45.000,00	45.000,00	0,00
1/814000-453000	Schmier- und Schleifmittel	2221	3221	23	1.300,00	1.300,00	0,00	1.300,00	1.300,00	0,00
1/814000-453099	Schmier- und Schleifmittel (interne Verr.)	2221	3221	23	1.200,00	1.200,00	0,00	1.200,00	1.200,00	0,00
1/814000-455000	Chemische und sonstige artverwandte Mittel	2221	3221	23	200.000,00	307.700,00	-107.700,00	200.000,00	307.700,00	-107.700,00

1. Nachtragsvoranschlag 2020

Magistrat Wiener Neustadt

NVA Ergebnis- und Finanzierungsvoranschlag Detailnachweis

		MVAG	MVAG	QU	Ergebnisvoranschlag			Finanzierungsvoranschlag		
		EH	FH		VA 2020 inkl. NVA	VA 2020	1. NVA	VA 2020 inkl. NVA	VA 2020	1. NVA
1/814000-455099	Chemische und sonstige artverwandte Mittel (interne Verr.)	2221	3221	23	300,00	300,00	0,00	300,00	300,00	0,00
1/814000-458000	Mittel zur ärztlichen Betreuung und Gesundheitsvorsorge	2221	3221	23	100,00	100,00	0,00	100,00	100,00	0,00
1/814000-459000	Sonstige Verbrauchsgüter	2221	3221	23	5.700,00	5.700,00	0,00	5.700,00	5.700,00	0,00
1/814000-459090	Sonstige Verbrauchsgüter	2221	3221	23	2.000,00	2.000,00	0,00	2.000,00	2.000,00	0,00
1/814000-459099	Sonstige Verbrauchsgüter (interne Verr.)	2221	3221	23	300,00	300,00	0,00	300,00	300,00	0,00
1/814000-459190	Sonstige Verbrauchsgüter	2221	3221	23	100,00	100,00	0,00	100,00	100,00	0,00
1/814000-459490	Sonstige Verbrauchsgüter	2221	3221	23	500,00	500,00	0,00	500,00	500,00	0,00
1/814000-510000	Geldbezüge der Vertragsbediensteten der Verwaltung	2211	3211	20	34.200,00	34.200,00	0,00	34.200,00	34.200,00	0,00
1/814000-511000	Geldbezüge der Vertragsbediensteten in handwerklicher Verwendung	2211	3211	20	690.200,00	690.200,00	0,00	690.200,00	690.200,00	0,00
1/814000-563000	Sonstige Aufwandsentschädigungen	2213	3213	20	2.200,00	2.200,00	0,00	2.200,00	2.200,00	0,00
1/814000-565000	Mehrleistungsvergütungen	2211	3211	20	134.600,00	134.600,00	0,00	134.600,00	134.600,00	0,00
1/814000-566000	Zuwendungen aus Anlass von Dienstjubiläen	2212	3212	20	4.400,00	4.400,00	0,00	4.400,00	4.400,00	0,00
1/814000-569000	Sonstige Nebengebühren	2211	3211	20	30.100,00	30.100,00	0,00	30.100,00	30.100,00	0,00
1/814000-580000	Dienstgeberbeiträge zum Ausgleichsfonds für Familienbeihilfen	2212	3212	20	22.900,00	22.900,00	0,00	22.900,00	22.900,00	0,00
1/814000-582090	Sonstige Dienstgeberbeiträge zur sozialen Sicherheit	2212	3212	20	175.200,00	175.200,00	0,00	175.200,00	175.200,00	0,00
1/814000-582190	Sonst.DGB.zur soz.Sicherheit (Abfertigung neu)	2212	3212	20	3.200,00	3.200,00	0,00	3.200,00	3.200,00	0,00
1/814000-590100	Freiwillige Sozialleistungen (DGB. Betriebspension)	2212	3212	20	200,00	200,00	0,00	200,00	200,00	0,00
1/814000-600100	Energiebezüge: Strom	2222	3222	24	1.700,00	1.700,00	0,00	1.700,00	1.700,00	0,00
1/814000-600190	Energiebezüge: Gas	2222	3222	24	500,00	500,00	0,00	500,00	500,00	0,00
1/814000-600290	Energiebezüge	2222	3222	24	3.500,00	3.500,00	0,00	3.500,00	3.500,00	0,00
1/814000-600390	Energiebezüge: Wärme	2222	3222	24	4.000,00	4.000,00	0,00	4.000,00	4.000,00	0,00
1/814000-614300	Instandhaltung von Gebäuden und Bauten	2224	3224	24	3.000,00	3.000,00	0,00	3.000,00	3.000,00	0,00
1/814000-616000	Instandhaltung von Maschinen und maschinellen Anlagen	2224	3224	24	9.000,00	9.000,00	0,00	9.000,00	9.000,00	0,00
1/814000-616099	Instandhaltung von Maschinen und maschinellen Anlagen (interne Verr.)	2224	3224	24	50.000,00	50.000,00	0,00	50.000,00	50.000,00	0,00
1/814000-617000	Instandhaltung von Fahrzeugen	2224	3224	24	30.000,00	30.000,00	0,00	30.000,00	30.000,00	0,00
1/814000-617099	Instandhaltung von Fahrzeugen (interne Verr.)	2224	3224	24	30.000,00	30.000,00	0,00	30.000,00	30.000,00	0,00
1/814000-618000	Instandhaltung v.sonstigen Anlagen	2224	3224	24	7.000,00	7.000,00	0,00	7.000,00	7.000,00	0,00
1/814000-618099	Instandhaltung von sonstigen Anlagen (interne Verr.)	2224	3224	24	4.000,00	4.000,00	0,00	4.000,00	4.000,00	0,00
1/814000-619000	Instandhaltung von Sonderanlagen	2224	3224	24	20.500,00	20.500,00	0,00	20.500,00	20.500,00	0,00

1. Nachtragsvoranschlag 2020

Magistrat Wiener Neustadt

NVA Ergebnis- und Finanzierungsvoranschlag Detailnachweis

		MVAG	MVAG	QU	Ergebnisvoranschlag			Finanzierungsvoranschlag		
		EH	FH		VA 2020 inkl. NVA	VA 2020	1. NVA	VA 2020 inkl. NVA	VA 2020	1. NVA
1/814000-619099	Instandhaltung von Sonderanlagen (interne Verr.)	2224	3224	24	32.500,00	32.500,00	0,00	32.500,00	32.500,00	0,00
1/814000-621000	Sonstige Transporte	2222	3222	24	107.000,00	107.000,00	0,00	107.000,00	107.000,00	0,00
1/814000-621099	Sonstige Transporte (interne Verr.)	2222	3222	24	250.000,00	250.000,00	0,00	250.000,00	250.000,00	0,00
1/814000-631500	Telekommunikationsdienste	2222	3222	24	2.000,00	2.000,00	0,00	2.000,00	2.000,00	0,00
1/814000-670000	Versicherungen	2222	3222	24	8.000,00	8.000,00	0,00	8.000,00	8.000,00	0,00
1/814000-680000	Planmäßige Abschreibung	2226			99.500,00	99.500,00	0,00	0,00	0,00	0,00
1/814000-691000	Schadensvergütungen	2225	3225	24	700,00	500,00	200,00	700,00	500,00	200,00
1/814000-710000	Öffentliche Abgaben, ohne Gebühren gemäß FAG	2225	3225	24	2.400,00	2.400,00	0,00	2.400,00	2.400,00	0,00
1/814000-711200	Gebühren f.d.Benützung v.Gemeindeeinrichtungen u. -anlagen gem. FAG	2225	3225	24	1.600,00	1.600,00	0,00	1.600,00	1.600,00	0,00
1/814000-724090	Reisegebühren	2225	3225	24	2.500,00	2.500,00	0,00	2.500,00	2.500,00	0,00
1/814000-728000	Entgelte für sonstige Leistungen	2225	3225	24	395.000,00	395.000,00	0,00	395.000,00	395.000,00	0,00
1/814000-728199	Entgelte für sonstige Leistungen (interne Verr.)	2225	3225	24	8.300,00	8.300,00	0,00	8.300,00	8.300,00	0,00
1/814000-728299	Entgelte für sonstige Leistungen (interne Verr.)	2225	3225	24	30.000,00	30.000,00	0,00	30.000,00	30.000,00	0,00
1/814000-728500	Entgelte für sonstige Leistungen	2225	3225	24	300,00	300,00	0,00	300,00	300,00	0,00
SU 22 / 32	Summe Aufwendungen / Auszahlungen operative Gebarung				2.509.100,00	2.616.600,00	-107.500,00	2.409.600,00	2.517.100,00	-107.500,00
SA 0 / SA 1	(0) Nettoergebnis (21 - 22) / (1) Geldfluss operative Gebarung (31 - 32)				-2.394.000,00	-2.501.500,00	107.500,00	-2.294.600,00	-2.402.100,00	107.500,00
SU 23	Summe Haushaltsrücklagen				0,00	0,00	0,00	0,00	0,00	0,00
SA00	Nettoergebnis nach Zuw./Entn. Haushaltsrücklagen (Saldo 0 +/- SU23)				-2.394.000,00	-2.501.500,00	107.500,00			
Investive Gebarung										
2/814000+803000	Veräußerungen von technischen Anlagen, Fahrzeugen und Maschinen		3314	31	0,00	0,00	0,00	100,00	100,00	0,00
SU 33	Summe Einzahlungen investive Gebarung							100,00	100,00	0,00
1/814000-030000	Werkzeuge und sonstige Erzeugungsmittel		3414	41	0,00	0,00	0,00	1.500,00	1.500,00	0,00
1/814000-040000	Fahrzeuge		3414	41	0,00	0,00	0,00	121.000,00	121.000,00	0,00
1/814000-042091	Amts-, Betriebs- und Geschäftsausstattung		3415	41	0,00	0,00	0,00	1.500,00	1.500,00	0,00
1/814000-050000	Sonderanlagen		3412	40	0,00	0,00	0,00	5.000,00	5.000,00	0,00
SU 34	Summe Auszahlungen investive Gebarung							129.000,00	129.000,00	0,00
SA2	Saldo (2) Geldfluss aus der Investiven Gebarung (33 - 34)							-128.900,00	-128.900,00	0,00
SA3	Saldo (3) Nettofinanzierungssaldo (Saldo 1 + Saldo 2)							-2.423.500,00	-2.531.000,00	107.500,00
Finanzierungstätigkeit										
SU 35	Summe Einzahlungen aus der Finanzierungstätigkeit							0,00	0,00	0,00
SU 36	Summe Auszahlungen aus der Finanzierungstätigkeit							0,00	0,00	0,00
SA4	Saldo (4) Geldfluss aus der Finanzierungstätigkeit (35 - 36)							0,00	0,00	0,00

1. Nachtragsvoranschlag 2020

Magistrat Wiener Neustadt

NVA Ergebnis- und Finanzierungsvoranschlag Detailnachweis

	MVAG	MVAG	QU	Ergebnisvoranschlag		Finanzierungsvoranschlag				
				EH	FH	VA 2020 inkl. NVA	VA 2020	1. NVA	VA 2020 inkl. NVA	VA 2020
SA5	Saldo (5) Geldfluss aus der voranschlagswirksamen Gebarung (Saldo 3 + Saldo 4)							-2.423.500,00	-2.531.000,00	107.500,00
815	Park- und Gartenanlagen, Kinderspielplätze									
815000	Park- und Gartenanlagen, Kinderspielplätze (Grünraum)									
Operative Gebarung										
2/815000+803000	Veräußerungen von technischen Anlagen, Fahrzeugen und Maschinen	2116		31	1.000,00	1.000,00	0,00	0,00	0,00	0,00
2/815000+810090	Erträge aus Leistungen	2114	3114	13	156.000,00	156.000,00	0,00	156.000,00	156.000,00	0,00
2/815000+810099	Erträge aus Leistungen (interne Verr.)	2114	3114	13	10.000,00	10.000,00	0,00	10.000,00	10.000,00	0,00
2/815000+813000	Erträge aus der Auflösung von Investitionszuschüssen (Kapitaltransfers)	2127			600,00	600,00	0,00	0,00	0,00	0,00
2/815000+829000	Sonstige Erträge	2116	3116	18	1.000,00	1.000,00	0,00	1.000,00	1.000,00	0,00
2/815000+863000	Transfers von sonstigen Trägern öffentlichen Rechts und Sozialversicherungsträgern	2121	3121	15	78.000,00	78.000,00	0,00	78.000,00	78.000,00	0,00
SU 21 / 31	Summe Erträge / Einzahlungen operative Gebarung				246.600,00	246.600,00	0,00	245.000,00	245.000,00	0,00
1/815000-400000	Geringwertige Wirtschaftsgüter des Anlagevermögens	2221	3221	23	12.000,00	12.000,00	0,00	12.000,00	12.000,00	0,00
1/815000-400100	Geringwertige Wirtschaftsgüter des Anlagevermögens	2221	3221	23	10.000,00	10.000,00	0,00	10.000,00	10.000,00	0,00
1/815000-400400	Geringwertige Wirtschaftsgüter des Anlagevermögens	2221	3221	23	200,00	200,00	0,00	200,00	200,00	0,00
1/815000-402000	Materialien für innerbetriebliche Leistungen	2221	3221	23	1.300,00	1.300,00	0,00	1.300,00	1.300,00	0,00
1/815000-409000	Ersatzteile	2221	3221	23	13.000,00	13.000,00	0,00	13.000,00	13.000,00	0,00
1/815000-420000	Roh-, Hilfs- und Baustoffe	2221	3221	23	53.000,00	43.000,00	10.000,00	53.000,00	43.000,00	10.000,00
1/815000-420290	Roh-, Hilfs- und Baustoffe	2221	3221	23	10.000,00	10.000,00	0,00	10.000,00	10.000,00	0,00
1/815000-420590	Roh-, Hilfs- und Baustoffe	2221	3221	23	1.000,00	1.000,00	0,00	1.000,00	1.000,00	0,00
1/815000-452000	Treibstoffe	2221	3221	23	37.000,00	37.000,00	0,00	37.000,00	37.000,00	0,00
1/815000-453000	Schmier- und Schleifmittel	2221	3221	23	2.000,00	2.000,00	0,00	2.000,00	2.000,00	0,00
1/815000-455000	Chemische und sonstige artverwandte Mittel	2221	3221	23	4.000,00	4.000,00	0,00	4.000,00	4.000,00	0,00
1/815000-458000	Mittel zur ärztlichen Betreuung und Gesundheitsvorsorge	2221	3221	23	400,00	400,00	0,00	400,00	400,00	0,00
1/815000-459000	Sonstige Verbrauchsgüter	2221	3221	23	11.000,00	11.000,00	0,00	11.000,00	11.000,00	0,00
1/815000-459090	Sonstige Verbrauchsgüter	2221	3221	23	100,00	100,00	0,00	100,00	100,00	0,00
1/815000-459190	Sonstige Verbrauchsgüter	2221	3221	23	1.000,00	1.000,00	0,00	1.000,00	1.000,00	0,00
1/815000-459490	Sonstige Verbrauchsgüter	2221	3221	23	1.300,00	1.300,00	0,00	1.300,00	1.300,00	0,00
1/815000-510000	Geldbezüge der Vertragsbediensteten der Verwaltung	2211	3211	20	134.500,00	134.500,00	0,00	134.500,00	134.500,00	0,00
1/815000-511000	Geldbezüge der Vertragsbediensteten in handwerklicher Verwendung	2211	3211	20	1.324.700,00	1.324.700,00	0,00	1.324.700,00	1.324.700,00	0,00

1. Nachtragsvoranschlag 2020

Magistrat Wiener Neustadt

NVA Ergebnis- und Finanzierungsvoranschlag Detailnachweis

		MVAG	MVAG	QU	Ergebnisvoranschlag		Finanzierungsvoranschlag			
		EH	FH		VA 2020 inkl. NVA	VA 2020	1. NVA	VA 2020 inkl. NVA	VA 2020	1. NVA
1/815000-511200	Geldbezüge der Vertragsbediensteten in handwerklicher Verwendung	2211	3211	20	29.700,00	29.700,00	0,00	29.700,00	29.700,00	0,00
1/815000-523000	Geldbezüge der nicht ganzjährig beschäftigten Arbeiter	2211	3211	20	320.900,00	320.900,00	0,00	320.900,00	320.900,00	0,00
1/815000-563000	Sonstige Aufwandsentschädigungen	2213	3213	20	9.300,00	9.300,00	0,00	9.300,00	9.300,00	0,00
1/815000-565000	MehreLeistungsvergütungen	2211	3211	20	55.300,00	55.300,00	0,00	55.300,00	55.300,00	0,00
1/815000-566000	Zuwendungen aus Anlass von Dienstjubiläen	2212	3212	20	11.200,00	11.200,00	0,00	11.200,00	11.200,00	0,00
1/815000-569000	Sonstige Nebengebühren	2211	3211	20	23.700,00	23.700,00	0,00	23.700,00	23.700,00	0,00
1/815000-580000	Dienstgeberbeiträge zum Ausgleichsfonds für Familienbeihilfen	2212	3212	20	54.600,00	54.600,00	0,00	54.600,00	54.600,00	0,00
1/815000-582090	Sonstige Dienstgeberbeiträge zur sozialen Sicherheit	2212	3212	20	393.400,00	393.400,00	0,00	393.400,00	393.400,00	0,00
1/815000-582190	Sonst.DGB.zur soz.Sicherheit (Abfertigung neu)	2212	3212	20	15.400,00	15.400,00	0,00	15.400,00	15.400,00	0,00
1/815000-600000	Energiebezüge: Strom	2222	3222	24	8.000,00	8.000,00	0,00	8.000,00	8.000,00	0,00
1/815000-600100	Energiebezüge: Strom	2222	3222	24	6.000,00	6.000,00	0,00	6.000,00	6.000,00	0,00
1/815000-600190	Energiebezüge: Gas	2222	3222	24	3.000,00	3.000,00	0,00	3.000,00	3.000,00	0,00
1/815000-600390	Energiebezüge: Wärme	2222	3222	24	18.000,00	18.000,00	0,00	18.000,00	18.000,00	0,00
1/815000-610000	Instandhaltung von Grund und Boden	2224	3224	24	5.000,00	5.000,00	0,00	5.000,00	5.000,00	0,00
1/815000-613000	Instandhaltung von sonstigen Grundstückseinrichtungen	2224	3224	24	30.000,00	15.000,00	15.000,00	30.000,00	15.000,00	15.000,00
1/815000-614000	Instandhaltung von Gebäuden und Bauten	2224	3224	24	3.300,00	3.300,00	0,00	3.300,00	3.300,00	0,00
1/815000-616000	Instandhaltung von Maschinen und maschinellen Anlagen	2224	3224	24	2.200,00	2.200,00	0,00	2.200,00	2.200,00	0,00
1/815000-617000	Instandhaltung von Fahrzeugen	2224	3224	24	15.000,00	15.000,00	0,00	15.000,00	15.000,00	0,00
1/815000-618000	Instandhaltung v.sonstigen Anlagen	2224	3224	24	500,00	500,00	0,00	500,00	500,00	0,00
1/815000-618100	Instandhaltung v.sonst.Anlagen	2224	3224	24	200,00	200,00	0,00	200,00	200,00	0,00
1/815000-621099	Sonstige Transporte (interne Verr.)	2222	3222	24	1.000,00	1.000,00	0,00	1.000,00	1.000,00	0,00
1/815000-630000	Postdienste	2222	3222	24	100,00	100,00	0,00	100,00	100,00	0,00
1/815000-631500	Telekommunikationsdienste	2222	3222	24	4.000,00	4.000,00	0,00	4.000,00	4.000,00	0,00
1/815000-640000	Rechts- und Beratungsaufwand	2222	3222	24	100,00	100,00	0,00	100,00	100,00	0,00
1/815000-670000	Versicherungen	2222	3222	24	13.000,00	13.000,00	0,00	13.000,00	13.000,00	0,00
1/815000-670100	Versicherungen	2222	3222	24	17.000,00	17.000,00	0,00	17.000,00	17.000,00	0,00
1/815000-680000	Planmäßige Abschreibung	2226			77.100,00	77.100,00	0,00	0,00	0,00	0,00
1/815000-691000	Schadensvergütungen	2225	3225	24	500,00	500,00	0,00	500,00	500,00	0,00
1/815000-700000	Miet- und Pachtlaufwand	2223	3223	24	2.000,00	2.000,00	0,00	2.000,00	2.000,00	0,00
1/815000-710000	Öffentliche Abgaben, ohne Gebühren gemäß FAG	2225	3225	24	2.000,00	2.000,00	0,00	2.000,00	2.000,00	0,00
1/815000-711200	Gebühren f.d.Benützung v.Gemeindeeinrichtungen u. -anlagen gem. FAG	2225	3225	24	17.000,00	17.000,00	0,00	17.000,00	17.000,00	0,00

1. Nachtragsvoranschlag 2020

Magistrat Wiener Neustadt

NVA Ergebnis- und Finanzierungsvoranschlag Detailnachweis

		MVAG	MVAG	QU	Ergebnisvoranschlag			Finanzierungsvoranschlag		
		EH	FH		VA 2020 inkl. NVA	VA 2020	1. NVA	VA 2020 inkl. NVA	VA 2020	1. NVA
1/815000-724090	Reisegebühren	2225	3225	24	2.700,00	2.700,00	0,00	2.700,00	2.700,00	0,00
1/815000-728000	Entgelte für sonstige Leistungen	2225	3225	24	66.000,00	66.000,00	0,00	66.000,00	66.000,00	0,00
1/815000-728099	Entgelte für sonstige Leistungen (interne Verr.)	2225	3225	24	10.600,00	9.700,00	900,00	10.600,00	9.700,00	900,00
1/815000-728199	Entgelte für sonstige Leistungen (interne Verr.)	2225	3225	24	20.700,00	20.700,00	0,00	20.700,00	20.700,00	0,00
1/815000-728500	Entgelte für sonstige Leistungen	2225	3225	24	500,00	500,00	0,00	500,00	500,00	0,00
SU 22 / 32	Summe Aufwendungen / Auszahlungen operative Gebarung				2.855.500,00	2.829.600,00	25.900,00	2.778.400,00	2.752.500,00	25.900,00
SA 0 / SA 1	(0) Nettoergebnis (21 - 22) / (1) Geldfluss operative Gebarung (31 - 32)				-2.608.900,00	-2.583.000,00	-25.900,00	-2.533.400,00	-2.507.500,00	-25.900,00
SU 23	Summe Haushaltsrücklagen				0,00	0,00	0,00	0,00	0,00	0,00
SA00	Nettoergebnis nach Zuw./Entn. Haushaltsrücklagen (Saldo 0 +/- SU23)				-2.608.900,00	-2.583.000,00	-25.900,00			
Investive Gebarung										
2/815000+803000	Veräußerungen von technischen Anlagen, Fahrzeugen und Maschinen		3314	31	0,00	0,00	0,00	1.000,00	1.000,00	0,00
SU 33	Summe Einzahlungen investive Gebarung							1.000,00	1.000,00	0,00
1/815000-006000	Sonstige Grundstückseinrichtungen		3412	40	0,00	0,00	0,00	1.500,00	1.500,00	0,00
1/815000-010000	Gebäude und Bauten		3413	40	0,00	0,00	0,00	100.000,00	100.000,00	0,00
1/815000-020000	Maschinen und maschinelle Anlagen		3414	41	0,00	0,00	0,00	20.000,00	20.000,00	0,00
1/815000-040000	Fahrzeuge		3414	41	0,00	0,00	0,00	30.000,00	30.000,00	0,00
1/815000-042091	Amts-, Betriebs- und Geschäftsausstattung		3415	41	0,00	0,00	0,00	600,00	600,00	0,00
SU 34	Summe Auszahlungen investive Gebarung							152.100,00	152.100,00	0,00
SA2	Saldo (2) Geldfluss aus der Investiven Gebarung (33 - 34)							-151.100,00	-151.100,00	0,00
SA3	Saldo (3) Nettofinanzierungssaldo (Saldo 1 + Saldo 2)							-2.684.500,00	-2.658.600,00	-25.900,00
Finanzierungstätigkeit										
SU 35	Summe Einzahlungen aus der Finanzierungstätigkeit							0,00	0,00	0,00
SU 36	Summe Auszahlungen aus der Finanzierungstätigkeit							0,00	0,00	0,00
SA4	Saldo (4) Geldfluss aus der Finanzierungstätigkeit (35 - 36)							0,00	0,00	0,00
SA5	Saldo (5) Geldfluss aus der voranschlagswirksamen Gebarung (Saldo 3 + Saldo 4)							-2.684.500,00	-2.658.600,00	-25.900,00
816	Öffentliche Beleuchtung und öffentliche Uhren									
816000	Öffentliche Beleuchtung und öffentliche Uhren									
Operative Gebarung										
2/816000+810090	Nebenerlöse	2114	3114	13	6.000,00	6.000,00	0,00	6.000,00	6.000,00	0,00
2/816000+810290	Erträge aus Leistungen	2114	3114	13	25.000,00	25.000,00	0,00	25.000,00	25.000,00	0,00
2/816000+811290	Miet- und Pachtertrag	2115	3115	14	68.000,00	68.000,00	0,00	68.000,00	68.000,00	0,00
2/816000+813000	Erträge aus der Auflösung von Investitionszuschüssen (Kapitaltransfers)	2127			7.300,00	7.300,00	0,00	0,00	0,00	0,00
2/816000+828000	Rückersätze von Aufwendungen	2116	3116	18	60.000,00	60.000,00	0,00	60.000,00	60.000,00	0,00

1. Nachtragsvoranschlag 2020

NVA Ergebnis- und Finanzierungsvoranschlag Detailnachweis

Magistrat Wiener Neustadt

		MVAG	MVAG	QU	Ergebnisvoranschlag			Finanzierungsvoranschlag		
		EH	FH		VA 2020 inkl. NVA	VA 2020	1. NVA	VA 2020 inkl. NVA	VA 2020	1. NVA
2/816000+829000	Sonstige Erträge	2116	3116	18	20.000,00	20.000,00	0,00	20.000,00	20.000,00	0,00
SU 21 / 31	Summe Erträge / Einzahlungen operative Gebarung				186.300,00	186.300,00	0,00	179.000,00	179.000,00	0,00
1/816000-400000	Geringwertige Wirtschaftsgüter des Anlagevermögens	2221	3221	23	7.000,00	7.000,00	0,00	7.000,00	7.000,00	0,00
1/816000-400100	Geringwertige Wirtschaftsgüter des Anlagevermögens	2221	3221	23	1.300,00	1.300,00	0,00	1.300,00	1.300,00	0,00
1/816000-400300	Geringwertige Wirtschaftsgüter des Anlagevermögens	2221	3221	23	12.000,00	12.000,00	0,00	12.000,00	12.000,00	0,00
1/816000-400400	Geringwertige Wirtschaftsgüter des Anlagevermögens	2221	3221	23	100,00	100,00	0,00	100,00	100,00	0,00
1/816000-409000	Ersatzteile	2221	3221	23	1.000,00	1.000,00	0,00	1.000,00	1.000,00	0,00
1/816000-452000	Treibstoffe	2221	3221	23	1.000,00	1.000,00	0,00	1.000,00	1.000,00	0,00
1/816000-452099	Treibstoffe (interne Verr.)	2221	3221	23	4.000,00	4.000,00	0,00	4.000,00	4.000,00	0,00
1/816000-453000	Schmier- und Schleifmittel	2221	3221	23	500,00	500,00	0,00	500,00	500,00	0,00
1/816000-453099	Schmier- und Schleifmittel (interne Verr.)	2221	3221	23	100,00	100,00	0,00	100,00	100,00	0,00
1/816000-455000	Chemische und sonstige artverwandte Mittel	2221	3221	23	900,00	900,00	0,00	900,00	900,00	0,00
1/816000-455099	Chemische und sonstige artverwandte Mittel (interne Verr.)	2221	3221	23	100,00	100,00	0,00	100,00	100,00	0,00
1/816000-458000	Mittel zur ärztlichen Betreuung und Gesundheitsvorsorge	2221	3221	23	100,00	100,00	0,00	100,00	100,00	0,00
1/816000-459000	Sonstige Verbrauchsgüter	2221	3221	23	30.000,00	25.000,00	5.000,00	30.000,00	25.000,00	5.000,00
1/816000-459090	Sonstige Verbrauchsgüter	2221	3221	23	300,00	300,00	0,00	300,00	300,00	0,00
1/816000-459190	Sonstige Verbrauchsgüter	2221	3221	23	400,00	400,00	0,00	400,00	400,00	0,00
1/816000-459490	Sonstige Verbrauchsgüter	2221	3221	23	300,00	300,00	0,00	300,00	300,00	0,00
1/816000-510000	Geldbezüge der Vertragsbediensteten der Verwaltung	2211	3211	20	5.000,00	5.000,00	0,00	5.000,00	5.000,00	0,00
1/816000-511000	Geldbezüge der Vertragsbediensteten in handwerklicher Verwendung	2211	3211	20	148.100,00	148.100,00	0,00	148.100,00	148.100,00	0,00
1/816000-563000	Sonstige Aufwandsentschädigungen	2213	3213	20	2.400,00	2.400,00	0,00	2.400,00	2.400,00	0,00
1/816000-565000	MehreLeistungsvergütungen	2211	3211	20	20.700,00	20.700,00	0,00	20.700,00	20.700,00	0,00
1/816000-566000	Zuwendungen aus Anlass von Dienstjubiläen	2212	3212	20	4.300,00	4.300,00	0,00	4.300,00	4.300,00	0,00
1/816000-569000	Sonstige Nebengebühren	2211	3211	20	7.200,00	7.200,00	0,00	7.200,00	7.200,00	0,00
1/816000-580000	Dienstgeberbeiträge zum Ausgleichsfonds für Familienbeihilfen	2212	3212	20	7.300,00	7.300,00	0,00	7.300,00	7.300,00	0,00
1/816000-582090	Sonstige Dienstgeberbeiträge zur sozialen Sicherheit	2212	3212	20	37.000,00	37.000,00	0,00	37.000,00	37.000,00	0,00
1/816000-582190	Sonst.DGB.zur soz.Sicherheit (Abfertigung neu)	2212	3212	20	1.800,00	1.800,00	0,00	1.800,00	1.800,00	0,00
1/816000-590100	Freiwillige Sozialleistungen (DGB. Betriebspension)	2212	3212	20	100,00	100,00	0,00	100,00	100,00	0,00
1/816000-600000	Energiebezüge: Strom	2222	3222	24	600.000,00	430.000,00	170.000,00	600.000,00	430.000,00	170.000,00

1. Nachtragsvoranschlag 2020

Magistrat Wiener Neustadt

NVA Ergebnis- und Finanzierungsvoranschlag Detailnachweis

		MVAG	MVAG	QU	Ergebnisvoranschlag			Finanzierungsvoranschlag		
		EH	FH		VA 2020 inkl. NVA	VA 2020	1. NVA	VA 2020 inkl. NVA	VA 2020	1. NVA
1/816000-600100	Energiebezüge: Strom	2222	3222	24	500,00	500,00	0,00	500,00	500,00	0,00
1/816000-600190	Energiebezüge: Gas	2222	3222	24	100,00	100,00	0,00	100,00	100,00	0,00
1/816000-600390	Energiebezüge: Wärme	2222	3222	24	1.200,00	1.200,00	0,00	1.200,00	1.200,00	0,00
1/816000-611100	Instandhaltung von Straßenbauten	2224	3224	24	40.000,00	40.000,00	0,00	40.000,00	40.000,00	0,00
1/816000-611199	Instandhaltung von Straßenbauten (interne Verr.)	2224	3224	24	10.000,00	10.000,00	0,00	10.000,00	10.000,00	0,00
1/816000-614300	Instandhaltung von Gebäuden und Bauten	2224	3224	24	1.500,00	1.500,00	0,00	1.500,00	1.500,00	0,00
1/816000-614399	Instandhaltung von Gebäuden und Bauten (interne Verr.)	2224	3224	24	1.500,00	1.500,00	0,00	1.500,00	1.500,00	0,00
1/816000-617000	Instandhaltung von Fahrzeugen	2224	3224	24	11.000,00	11.000,00	0,00	11.000,00	11.000,00	0,00
1/816000-617099	Instandhaltung von Fahrzeugen (interne Verr.)	2224	3224	24	5.000,00	5.000,00	0,00	5.000,00	5.000,00	0,00
1/816000-618000	Instandhaltung v.sonstigen Anlagen	2224	3224	24	500,00	500,00	0,00	500,00	500,00	0,00
1/816000-619000	Instandhaltung von Sonderanlagen	2224	3224	24	5.000,00	5.000,00	0,00	5.000,00	5.000,00	0,00
1/816000-619099	Instandhaltung von Sonderanlagen (interne Verr.)	2224	3224	24	5.000,00	5.000,00	0,00	5.000,00	5.000,00	0,00
1/816000-621099	Sonstige Transporte (interne Verr.)	2222	3222	24	7.000,00	7.000,00	0,00	7.000,00	7.000,00	0,00
1/816000-631500	Telekommunikationsdienste	2222	3222	24	1.000,00	1.000,00	0,00	1.000,00	1.000,00	0,00
1/816000-650000	Zinsen für Finanzschulden in Euro	2241	3241	25	27.300,00	27.000,00	300,00	27.300,00	27.000,00	300,00
1/816000-670000	Versicherungen	2222	3222	24	4.000,00	4.000,00	0,00	4.000,00	4.000,00	0,00
1/816000-670300	Versicherungen	2222	3222	24	100,00	100,00	0,00	100,00	100,00	0,00
1/816000-680000	Planmäßige Abschreibung	2226			344.000,00	344.000,00	0,00	0,00	0,00	0,00
1/816000-691000	Schadensvergütungen	2225	3225	24	1.000,00	1.000,00	0,00	1.000,00	1.000,00	0,00
1/816000-700100	Miet- und Pachtaufwand	2223	3223	24	900,00	900,00	0,00	900,00	900,00	0,00
1/816000-710000	Öffentliche Abgaben, ohne Gebühren gemäß FAG	2225	3225	24	800,00	800,00	0,00	800,00	800,00	0,00
1/816000-711200	Gebühren f.d.Benützung v.Gemeindeeinrichtungen u. -anlagen gem. FAG	2225	3225	24	400,00	400,00	0,00	400,00	400,00	0,00
1/816000-724090	Reisegebühren	2225	3225	24	1.200,00	1.200,00	0,00	1.200,00	1.200,00	0,00
1/816000-728000	Entgelte für sonstige Leistungen	2225	3225	24	40.000,00	40.000,00	0,00	40.000,00	40.000,00	0,00
1/816000-728099	Entgelte für sonstige Leistungen (interne Verr.)	2225	3225	24	7.100,00	6.500,00	600,00	7.100,00	6.500,00	600,00
1/816000-728500	Entgelte für sonstige Leistungen	2225	3225	24	200,00	200,00	0,00	200,00	200,00	0,00
SU 22 / 32	Summe Aufwendungen / Auszahlungen operative Gebarung				1.409.300,00	1.233.400,00	175.900,00	1.065.300,00	889.400,00	175.900,00
SA 0 / SA 1	(0) Nettoergebnis (21 - 22) / (1) Geldfluss operative Gebarung (31 - 32)				-1.223.000,00	-1.047.100,00	-175.900,00	-886.300,00	-710.400,00	-175.900,00
1/816000-795001	Zuweisung an allgemeine Haushaltsrücklagen	2401			0,00	40.000,00	-40.000,00	0,00	0,00	0,00
SU 23	Summe Haushaltsrücklagen				0,00	-40.000,00	40.000,00	0,00	0,00	0,00
SA00	Nettoergebnis nach Zuw./Entn. Haushaltsrücklagen (Saldo 0 +/- SU23)				-1.223.000,00	-1.087.100,00	-135.900,00			

1. Nachtragsvoranschlag 2020

Magistrat Wiener Neustadt

NVA Ergebnis- und Finanzierungsvoranschlag Detailnachweis

	MVAG EH	MVAG FH	QU	Ergebnisvoranschlag			Finanzierungsvoranschlag			
				VA 2020 inkl. NVA	VA 2020	1. NVA	VA 2020 inkl. NVA	VA 2020	1. NVA	
Investive Gebarung										
SU 33	Summe Einzahlungen investive Gebarung						0,00	0,00	0,00	
1/816000-005000	Anlagen zu Straßenbauten	3412	40	0,00	0,00	0,00	250.000,00	200.000,00	50.000,00	
1/816000-005099	Anlagen zu Straßenbauten (interne Verr.)	3412	40	0,00	0,00	0,00	50.000,00	50.000,00	0,00	
1/816000-020000	Maschinen und maschinelle Anlagen	3414	41	0,00	0,00	0,00	1.000,00	1.000,00	0,00	
1/816000-040000	Fahrzeuge	3414	41	0,00	0,00	0,00	10.000,00	10.000,00	0,00	
1/816000-042091	Amts-, Betriebs- und Geschäftsausstattung	3415	41	0,00	0,00	0,00	9.500,00	9.500,00	0,00	
1/816000-050000	Sonderanlagen	3412	40	0,00	0,00	0,00	2.000,00	2.000,00	0,00	
SU 34	Summe Auszahlungen investive Gebarung						322.500,00	272.500,00	50.000,00	
SA2	Saldo (2) Geldfluss aus der Investiven Gebarung (33 – 34)						-322.500,00	-272.500,00	-50.000,00	
SA3	Saldo (3) Nettofinanzierungssaldo (Saldo 1 + Saldo 2)						-1.208.800,00	-982.900,00	-225.900,00	
Finanzierungstätigkeit										
SU 35	Summe Einzahlungen aus der Finanzierungstätigkeit						0,00	0,00	0,00	
1/816000-346000	Investitionsdarlehen von Finanzunternehmen	3614	65	0,00	0,00	0,00	189.600,00	189.700,00	-100,00	
SU 36	Summe Auszahlungen aus der Finanzierungstätigkeit						189.600,00	189.700,00	-100,00	
SA4	Saldo (4) Geldfluss aus der Finanzierungstätigkeit (35 – 36)						-189.600,00	-189.700,00	100,00	
SA5	Saldo (5) Geldfluss aus der voranschlagswirksamen Gebarung (Saldo 3 + Saldo 4)						-1.398.400,00	-1.172.600,00	-225.800,00	
82 Betriebsähnliche Einrichtungen und Betriebe										
820 Wirtschaftshöfe										
820000 Wirtschaftshöfe (Bauhof)										
Operative Gebarung										
2/820000+810099	Erträge aus Leistungen Innumsatz (interne Verr.)	2114	3114	13	180.000,00	180.000,00	0,00	180.000,00	180.000,00	0,00
2/820000+810199	Erträge aus Leistungen Eigenverbrauch (interne Verr.)	2114	3114	13	590.000,00	590.000,00	0,00	590.000,00	590.000,00	0,00
2/820000+810200	Erträge aus Leistungen (Privatumsätze)	2114	3114	13	350.000,00	450.000,00	-100.000,00	350.000,00	450.000,00	-100.000,00
2/820000+816090	Kostenbeiträge (Kostenersätze) für sonstige Leistungen	2114	3114	13	400,00	400,00	0,00	400,00	400,00	0,00
2/820000+823000	Sonstige Zinserträge	2131	3131	14	100,00	100,00	0,00	100,00	100,00	0,00
2/820000+829000	Sonstige Erträge	2116	3116	18	500,00	500,00	0,00	500,00	500,00	0,00
SU 21 / 31	Summe Erträge / Einzahlungen operative Gebarung				1.121.000,00	1.221.000,00	-100.000,00	1.121.000,00	1.221.000,00	-100.000,00
1/820000-400000	Geringwertige Wirtschaftsgüter des Anlagevermögens	2221	3221	23	10.000,00	10.000,00	0,00	10.000,00	10.000,00	0,00
1/820000-400100	Geringwertige Wirtschaftsgüter des Anlagevermögens	2221	3221	23	5.200,00	5.200,00	0,00	5.200,00	5.200,00	0,00

1. Nachtragsvoranschlag 2020

Magistrat Wiener Neustadt

NVA Ergebnis- und Finanzierungsvoranschlag Detailnachweis

		MVAG	MVAG	QU	Ergebnisvoranschlag			Finanzierungsvoranschlag		
		EH	FH		VA 2020 inkl. NVA	VA 2020	1. NVA	VA 2020 inkl. NVA	VA 2020	1. NVA
1/820000-400400	Geringwertige Wirtschaftsgüter des Anlagevermögens	2221	3221	23	300,00	300,00	0,00	300,00	300,00	0,00
1/820000-402000	Materialien für innerbetriebliche Leistungen	2221	3221	23	3.000,00	3.000,00	0,00	3.000,00	3.000,00	0,00
1/820000-409000	Ersatzteile	2221	3221	23	1.500,00	1.500,00	0,00	1.500,00	1.500,00	0,00
1/820000-420390	Roh-, Hilfs- und Baustoffe (für das Baunebengewerbe)	2221	3221	23	1.000,00	1.000,00	0,00	1.000,00	1.000,00	0,00
1/820000-420590	Roh-, Hilfs- und Baustoffe	2221	3221	23	2.000,00	2.000,00	0,00	2.000,00	2.000,00	0,00
1/820000-430000	Lebensmittel	2221	3221	23	300,00	300,00	0,00	300,00	300,00	0,00
1/820000-452000	Treibstoffe	2221	3221	23	500,00	500,00	0,00	500,00	500,00	0,00
1/820000-452099	Treibstoffe (interne Verr.)	2221	3221	23	1.000,00	1.000,00	0,00	1.000,00	1.000,00	0,00
1/820000-453000	Schmier- und Schleifmittel	2221	3221	23	800,00	800,00	0,00	800,00	800,00	0,00
1/820000-455000	Chemische und sonstige artverwandte Mittel	2221	3221	23	800,00	800,00	0,00	800,00	800,00	0,00
1/820000-458000	Mittel zur ärztlichen Betreuung und Gesundheitsvorsorge	2221	3221	23	500,00	500,00	0,00	500,00	500,00	0,00
1/820000-459000	Sonstige Verbrauchsgüter	2221	3221	23	4.000,00	4.000,00	0,00	4.000,00	4.000,00	0,00
1/820000-459090	Sonstige Verbrauchsgüter	2221	3221	23	110.000,00	110.000,00	0,00	110.000,00	110.000,00	0,00
1/820000-459190	Sonstige Verbrauchsgüter	2221	3221	23	2.200,00	2.200,00	0,00	2.200,00	2.200,00	0,00
1/820000-459290	Sonstige Verbrauchsgüter	2221	3221	23	260.000,00	260.000,00	0,00	260.000,00	260.000,00	0,00
1/820000-459490	Sonstige Verbrauchsgüter	2221	3221	23	800,00	800,00	0,00	800,00	800,00	0,00
1/820000-510000	Geldbezüge der Vertragsbediensteten der Verwaltung	2211	3211	20	53.000,00	53.000,00	0,00	53.000,00	53.000,00	0,00
1/820000-511000	Geldbezüge der Vertragsbediensteten in handwerklicher Verwendung	2211	3211	20	507.900,00	507.900,00	0,00	507.900,00	507.900,00	0,00
1/820000-521000	Geldbezüge der ganzjährig beschäftigten Arbeiter	2211	3211	20	62.100,00	62.100,00	0,00	62.100,00	62.100,00	0,00
1/820000-563000	Sonstige Aufwandsentschädigungen	2213	3213	20	3.900,00	3.900,00	0,00	3.900,00	3.900,00	0,00
1/820000-565000	Mehrleistungsvergütungen	2211	3211	20	37.500,00	37.500,00	0,00	37.500,00	37.500,00	0,00
1/820000-569000	Sonstige Nebengebühren	2211	3211	20	11.800,00	11.800,00	0,00	11.800,00	11.800,00	0,00
1/820000-580000	Dienstgeberbeiträge zum Ausgleichsfonds für Familienbeihilfen	2212	3212	20	23.000,00	23.000,00	0,00	23.000,00	23.000,00	0,00
1/820000-582090	Sonstige Dienstgeberbeiträge zur sozialen Sicherheit	2212	3212	20	133.800,00	133.800,00	0,00	133.800,00	133.800,00	0,00
1/820000-582190	Sonst.DGB.zur soz.Sicherheit (Abfertigung neu)	2212	3212	20	5.800,00	5.800,00	0,00	5.800,00	5.800,00	0,00
1/820000-588000	Kommunalsteuer	2212	3212	20	17.900,00	17.900,00	0,00	17.900,00	17.900,00	0,00
1/820000-590100	Freiwillige Sozialleistungen (DGB. Betriebspension)	2212	3212	20	800,00	800,00	0,00	800,00	800,00	0,00
1/820000-600100	Energiebezüge: Strom	2222	3222	24	3.000,00	3.000,00	0,00	3.000,00	3.000,00	0,00
1/820000-600190	Energiebezüge: Gas	2222	3222	24	1.100,00	1.100,00	0,00	1.100,00	1.100,00	0,00
1/820000-600390	Energiebezüge: Wärme	2222	3222	24	12.000,00	12.000,00	0,00	12.000,00	12.000,00	0,00

1. Nachtragsvoranschlag 2020

Magistrat Wiener Neustadt

NVA Ergebnis- und Finanzierungsvoranschlag Detailnachweis

		MVAG	MVAG	QU	Ergebnisvoranschlag			Finanzierungsvoranschlag		
		EH	FH		VA 2020 inkl. NVA	VA 2020	1. NVA	VA 2020 inkl. NVA	VA 2020	1. NVA
1/820000-614300	Instandhaltung von Gebäuden und Bauten	2224	3224	24	2.000,00	2.000,00	0,00	2.000,00	2.000,00	0,00
1/820000-614399	Instandhaltung von Gebäuden und Bauten (interne Verr.)	2224	3224	24	3.900,00	3.900,00	0,00	3.900,00	3.900,00	0,00
1/820000-616000	Instandhaltung von Maschinen und maschinellen Anlagen	2224	3224	24	500,00	500,00	0,00	500,00	500,00	0,00
1/820000-616099	Instandhaltung von Maschinen und maschinellen Anlagen (interne Verr.)	2224	3224	24	1.000,00	1.000,00	0,00	1.000,00	1.000,00	0,00
1/820000-616400	Instandhaltung von Maschinen und maschinellen Anlagen	2224	3224	24	100,00	100,00	0,00	100,00	100,00	0,00
1/820000-617000	Instandhaltung von Fahrzeugen	2224	3224	24	1.000,00	1.000,00	0,00	1.000,00	1.000,00	0,00
1/820000-618100	Instandhaltung v.sonst.Anlagen	2224	3224	24	100,00	100,00	0,00	100,00	100,00	0,00
1/820000-618300	Instandhaltung v.sonstigen Anlagen	2224	3224	24	600,00	600,00	0,00	600,00	600,00	0,00
1/820000-618399	Instandhaltung von sonstigen Anlagen (interne Verr.)	2224	3224	24	200,00	200,00	0,00	200,00	200,00	0,00
1/820000-618400	Instandhaltung v.sonst.Anlagen	2224	3224	24	200,00	200,00	0,00	200,00	200,00	0,00
1/820000-619000	Instandhaltung von Sonderanlagen	2224	3224	24	8.000,00	8.000,00	0,00	8.000,00	8.000,00	0,00
1/820000-621099	Sonstige Transporte (interne Verr.)	2222	3222	24	3.200,00	3.200,00	0,00	3.200,00	3.200,00	0,00
1/820000-631500	Telekommunikationsdienste	2222	3222	24	2.500,00	2.500,00	0,00	2.500,00	2.500,00	0,00
1/820000-670000	Versicherungen	2222	3222	24	3.300,00	3.300,00	0,00	3.300,00	3.300,00	0,00
1/820000-670300	Versicherungen	2222	3222	24	100,00	100,00	0,00	100,00	100,00	0,00
1/820000-680000	Planmäßige Abschreibung	2226			55.000,00	55.000,00	0,00	0,00	0,00	0,00
1/820000-691000	Schadensvergütungen	2225	3225	24	500,00	500,00	0,00	500,00	500,00	0,00
1/820000-700000	Miet- und Pachtaufwand	2223	3223	24	100,00	100,00	0,00	100,00	100,00	0,00
1/820000-700500	Miet- und Pachtaufwand	2223	3223	24	500,00	500,00	0,00	500,00	500,00	0,00
1/820000-710000	Öffentliche Abgaben, ohne Gebühren gemäß FAG	2225	3225	24	1.000,00	1.000,00	0,00	1.000,00	1.000,00	0,00
1/820000-710100	Öffentliche Abgaben, ohne Gebühren gemäß FAG	2225	3225	24	4.100,00	4.100,00	0,00	4.100,00	4.100,00	0,00
1/820000-710600	Öffentliche Abgaben, ohne Gebühren gemäß FAG	2225	3225	24	700,00	700,00	0,00	700,00	700,00	0,00
1/820000-711200	Gebühren f.d.Benützung v.Gemeindeeinrichtungen u. -anlagen gem. FAG	2225	3225	24	4.900,00	4.900,00	0,00	4.900,00	4.900,00	0,00
1/820000-724090	Reisegebühren	2225	3225	24	200,00	200,00	0,00	200,00	200,00	0,00
1/820000-728000	Entgelte für sonstige Leistungen	2225	3225	24	48.000,00	48.000,00	0,00	48.000,00	48.000,00	0,00
1/820000-728050	Entgelte für sonstige Leistungen	2225	3225	24	6.800,00	6.800,00	0,00	6.800,00	6.800,00	0,00
1/820000-728099	Entgelte für sonstige Leistungen (interne Verr.)	2225	3225	24	42.800,00	39.000,00	3.800,00	42.800,00	39.000,00	3.800,00
1/820000-728100	Entgelte für sonstige Leistungen	2225	3225	24	500,00	500,00	0,00	500,00	500,00	0,00
1/820000-728199	Entgelte für sonstige Leistungen (interne Verr.)	2225	3225	24	7.800,00	7.800,00	0,00	7.800,00	7.800,00	0,00
1/820000-728300	Entgelte für sonstige Leistungen	2225	3225	24	300,00	300,00	0,00	300,00	300,00	0,00

1. Nachtragsvoranschlag 2020

Magistrat Wiener Neustadt

NVA Ergebnis- und Finanzierungsvoranschlag Detailnachweis

		MVAG			Ergebnisvoranschlag			Finanzierungsvoranschlag		
		EH	FH	QU	VA 2020 inkl. NVA	VA 2020	1. NVA	VA 2020 inkl. NVA	VA 2020	1. NVA
1/820000-728500	Entgelte für sonstige Leistungen	2225	3225	24	200,00	200,00	0,00	200,00	200,00	0,00
SU 22 / 32	Summe Aufwendungen / Auszahlungen operative Gebarung				1.477.600,00	1.473.800,00	3.800,00	1.422.600,00	1.418.800,00	3.800,00
SA 0 / SA 1	(0) Nettoergebnis (21 - 22) / (1) Geldfluss operative Gebarung (31 - 32)				-356.600,00	-252.800,00	-103.800,00	-301.600,00	-197.800,00	-103.800,00
SU 23	Summe Haushaltsrücklagen				0,00	0,00	0,00	0,00	0,00	0,00
SA00	Nettoergebnis nach Zuw./Entn. Haushaltsrücklagen (Saldo 0 +/- SU23)				-356.600,00	-252.800,00	-103.800,00			
Investive Gebarung										
SU 33	Summe Einzahlungen investive Gebarung							0,00	0,00	0,00
1/820000-020000	Maschinen und maschinelle Anlagen		3414	41	0,00	0,00	0,00	7.000,00	7.000,00	0,00
1/820000-030000	Werkzeuge und sonstige Erzeugungsmittel		3414	41	0,00	0,00	0,00	1.000,00	1.000,00	0,00
1/820000-042091	Amts-, Betriebs- und Geschäftsausstattung		3415	41	0,00	0,00	0,00	20.000,00	35.000,00	-15.000,00
1/820000-042491	Amts-, Betriebs- und Geschäftsausstattung		3415	41	0,00	0,00	0,00	200,00	200,00	0,00
SU 34	Summe Auszahlungen investive Gebarung							28.200,00	43.200,00	-15.000,00
SA2	Saldo (2) Geldfluss aus der Investiven Gebarung (33 - 34)							-28.200,00	-43.200,00	15.000,00
SA3	Saldo (3) Nettofinanzierungssaldo (Saldo 1 + Saldo 2)							-329.800,00	-241.000,00	-88.800,00
Finanzierungstätigkeit										
SU 35	Summe Einzahlungen aus der Finanzierungstätigkeit							0,00	0,00	0,00
SU 36	Summe Auszahlungen aus der Finanzierungstätigkeit							0,00	0,00	0,00
SA4	Saldo (4) Geldfluss aus der Finanzierungstätigkeit (35 - 36)							0,00	0,00	0,00
SA5	Saldo (5) Geldfluss aus der voranschlagswirksamen Gebarung (Saldo 3 + Saldo 4)							-329.800,00	-241.000,00	-88.800,00
821	Fuhrpark									
821000	Fuhrpark									
Operative Gebarung										
2/821000+803000	Veräußerungen von technischen Anlagen, Fahrzeugen und Maschinen	2116		31	7.000,00	7.000,00	0,00	0,00	0,00	0,00
2/821000+810099	Erträge aus Leistungen Innenumsatz (interne Verr.)	2114	3114	13	20.000,00	20.000,00	0,00	20.000,00	20.000,00	0,00
2/821000+810199	Erträge aus Leistungen Eigenverbrauch (interne Verr.)	2114	3114	13	1.047.000,00	1.047.000,00	0,00	1.047.000,00	1.047.000,00	0,00
2/821000+810200	Erträge aus Leistungen	2114	3114	13	100.000,00	100.000,00	0,00	100.000,00	100.000,00	0,00
2/821000+829000	Sonstige Erträge	2116	3116	18	5.500,00	5.500,00	0,00	5.500,00	5.500,00	0,00
2/821000+863000	Transfers von sonstigen Trägern öffentlichen Rechts und Sozialversicherungsträgern	2121	3121	15	27.900,00	27.900,00	0,00	27.900,00	27.900,00	0,00
SU 21 / 31	Summe Erträge / Einzahlungen operative Gebarung				1.207.400,00	1.207.400,00	0,00	1.200.400,00	1.200.400,00	0,00
1/821000-400000	Geringwertige Wirtschaftsgüter des Anlagevermögens	2221	3221	23	13.000,00	13.000,00	0,00	13.000,00	13.000,00	0,00

1. Nachtragsvoranschlag 2020

Magistrat Wiener Neustadt

NVA Ergebnis- und Finanzierungsvoranschlag Detailnachweis

		MVAG	MVAG	QU	Ergebnisvoranschlag			Finanzierungsvoranschlag		
		EH	FH		VA 2020 inkl. NVA	VA 2020	1. NVA	VA 2020 inkl. NVA	VA 2020	1. NVA
1/821000-400100	Geringwertige Wirtschaftsgüter des Anlagevermögens	2221	3221	23	4.400,00	4.400,00	0,00	4.400,00	4.400,00	0,00
1/821000-400400	Geringwertige Wirtschaftsgüter des Anlagevermögens	2221	3221	23	200,00	200,00	0,00	200,00	200,00	0,00
1/821000-409000	Ersatzteile	2221	3221	23	28.000,00	28.000,00	0,00	28.000,00	28.000,00	0,00
1/821000-420390	Roh-, Hilfs- und Baustoffe (für das Baunebengewerbe)	2221	3221	23	500,00	500,00	0,00	500,00	500,00	0,00
1/821000-451099	Brennstoffe (interne Verr.)	2221	3221	23	600,00	600,00	0,00	600,00	600,00	0,00
1/821000-452000	Treibstoffe	2221	3221	23	20.000,00	20.000,00	0,00	20.000,00	20.000,00	0,00
1/821000-452099	Treibstoffe (interne Verr.)	2221	3221	23	50.000,00	50.000,00	0,00	50.000,00	50.000,00	0,00
1/821000-453000	Schmier- und Schleifmittel	2221	3221	23	2.000,00	2.000,00	0,00	2.000,00	2.000,00	0,00
1/821000-453099	Schmier- und Schleifmittel (interne Verr.)	2221	3221	23	2.000,00	2.000,00	0,00	2.000,00	2.000,00	0,00
1/821000-454000	Reinigungsmittel	2221	3221	23	1.000,00	1.000,00	0,00	1.000,00	1.000,00	0,00
1/821000-455000	Chemische und sonstige artverwandte Mittel	2221	3221	23	3.500,00	3.500,00	0,00	3.500,00	3.500,00	0,00
1/821000-455099	Chemische und sonstige artverwandte Mittel (interne Verr.)	2221	3221	23	500,00	500,00	0,00	500,00	500,00	0,00
1/821000-458000	Mittel zur ärztlichen Betreuung und Gesundheitsvorsorge	2221	3221	23	300,00	300,00	0,00	300,00	300,00	0,00
1/821000-459000	Sonstige Verbrauchsgüter	2221	3221	23	12.500,00	12.500,00	0,00	12.500,00	12.500,00	0,00
1/821000-459090	Sonstige Verbrauchsgüter	2221	3221	23	20.000,00	20.000,00	0,00	20.000,00	20.000,00	0,00
1/821000-459099	Sonstige Verbrauchsgüter (interne Verr.)	2221	3221	23	500,00	500,00	0,00	500,00	500,00	0,00
1/821000-459190	Sonstige Verbrauchsgüter	2221	3221	23	500,00	500,00	0,00	500,00	500,00	0,00
1/821000-459490	Sonstige Verbrauchsgüter	2221	3221	23	500,00	500,00	0,00	500,00	500,00	0,00
1/821000-510000	Geldbezüge der Vertragsbediensteten der Verwaltung	2211	3211	20	24.000,00	24.000,00	0,00	24.000,00	24.000,00	0,00
1/821000-511000	Geldbezüge der Vertragsbediensteten in handwerklicher Verwendung	2211	3211	20	701.400,00	701.400,00	0,00	701.400,00	701.400,00	0,00
1/821000-511200	Geldbezüge der Vertragsbediensteten in handwerklicher Verwendung	2211	3211	20	63.300,00	63.300,00	0,00	63.300,00	63.300,00	0,00
1/821000-563000	Sonstige Aufwandsentschädigungen	2213	3213	20	3.300,00	3.300,00	0,00	3.300,00	3.300,00	0,00
1/821000-565000	Mehrleistungsvergütungen	2211	3211	20	62.100,00	62.100,00	0,00	62.100,00	62.100,00	0,00
1/821000-566000	Zuwendungen aus Anlass von Dienstjubiläen	2212	3212	20	18.900,00	18.900,00	0,00	18.900,00	18.900,00	0,00
1/821000-569000	Sonstige Nebengebühren	2211	3211	20	25.100,00	25.100,00	0,00	25.100,00	25.100,00	0,00
1/821000-580000	Dienstgeberbeiträge zum Ausgleichsfonds für Familienbeihilfen	2212	3212	20	25.900,00	25.900,00	0,00	25.900,00	25.900,00	0,00
1/821000-582090	Sonstige Dienstgeberbeiträge zur sozialen Sicherheit	2212	3212	20	174.400,00	174.400,00	0,00	174.400,00	174.400,00	0,00
1/821000-582190	Sonst.DGB.zur soz.Sicherheit (Abfertigung neu)	2212	3212	20	3.700,00	3.700,00	0,00	3.700,00	3.700,00	0,00
1/821000-588000	Kommunalsteuer	2212	3212	20	22.300,00	22.300,00	0,00	22.300,00	22.300,00	0,00

1. Nachtragsvoranschlag 2020

Magistrat Wiener Neustadt

NVA Ergebnis- und Finanzierungsvoranschlag Detailnachweis

		MVAG	MVAG	QU	Ergebnisvoranschlag			Finanzierungsvoranschlag		
		EH	FH		VA 2020 inkl. NVA	VA 2020	1. NVA	VA 2020 inkl. NVA	VA 2020	1. NVA
1/821000-590100	Freiwillige Sozialleistungen (DGB. Betriebspension)	2212	3212	20	600,00	600,00	0,00	600,00	600,00	0,00
1/821000-600100	Energiebezüge: Strom	2222	3222	24	2.000,00	2.000,00	0,00	2.000,00	2.000,00	0,00
1/821000-600190	Energiebezüge: Gas	2222	3222	24	1.000,00	1.000,00	0,00	1.000,00	1.000,00	0,00
1/821000-600390	Energiebezüge: Wärme	2222	3222	24	5.000,00	5.000,00	0,00	5.000,00	5.000,00	0,00
1/821000-614300	Instandhaltung von Gebäuden und Bauten	2224	3224	24	1.000,00	1.000,00	0,00	1.000,00	1.000,00	0,00
1/821000-614399	Instandhaltung von Gebäuden und Bauten (interne Verr.)	2224	3224	24	10.000,00	10.000,00	0,00	10.000,00	10.000,00	0,00
1/821000-617000	Instandhaltung von Fahrzeugen	2224	3224	24	40.000,00	40.000,00	0,00	40.000,00	40.000,00	0,00
1/821000-617099	Instandhaltung von Fahrzeugen (interne Verr.)	2224	3224	24	5.000,00	5.000,00	0,00	5.000,00	5.000,00	0,00
1/821000-618300	Instandhaltung v.sonstigen Anlagen	2224	3224	24	1.800,00	1.800,00	0,00	1.800,00	1.800,00	0,00
1/821000-621000	Sonstige Transporte	2222	3222	24	1.800,00	1.800,00	0,00	1.800,00	1.800,00	0,00
1/821000-631500	Telekommunikationsdienste	2222	3222	24	3.000,00	3.000,00	0,00	3.000,00	3.000,00	0,00
1/821000-670000	Versicherungen	2222	3222	24	35.000,00	35.000,00	0,00	35.000,00	35.000,00	0,00
1/821000-670300	Versicherungen	2222	3222	24	100,00	100,00	0,00	100,00	100,00	0,00
1/821000-680000	Planmäßige Abschreibung	2226			166.500,00	166.500,00	0,00	0,00	0,00	0,00
1/821000-691000	Schadensvergütungen	2225	3225	24	500,00	500,00	0,00	500,00	500,00	0,00
1/821000-700000	Miet- und Pachtaufwand	2223	3223	24	2.500,00	2.500,00	0,00	2.500,00	2.500,00	0,00
1/821000-710000	Öffentliche Abgaben, ohne Gebühren gemäß FAG	2225	3225	24	12.400,00	12.400,00	0,00	12.400,00	12.400,00	0,00
1/821000-711200	Gebühren f.d.Benützung v.Gemeindeeinrichtungen u. -anlagen gem. FAG	2225	3225	24	1.600,00	1.600,00	0,00	1.600,00	1.600,00	0,00
1/821000-724090	Reisegebühren	2225	3225	24	400,00	400,00	0,00	400,00	400,00	0,00
1/821000-728000	Entgelte für sonstige Leistungen	2225	3225	24	8.000,00	8.000,00	0,00	8.000,00	8.000,00	0,00
1/821000-728099	Entgelte für sonstige Leistungen (interne Verr.)	2225	3225	24	10.600,00	9.700,00	900,00	10.600,00	9.700,00	900,00
1/821000-728199	Entgelte für sonstige Leistungen (interne Verr.)	2225	3225	24	9.300,00	9.300,00	0,00	9.300,00	9.300,00	0,00
SU 22 / 32	Summe Aufwendungen / Auszahlungen operative Gebarung				1.602.500,00	1.601.600,00	900,00	1.436.000,00	1.435.100,00	900,00
SA 0 / SA 1	(0) Nettoergebnis (21 - 22) / (1) Geldfluss operative Gebarung (31 - 32)				-395.100,00	-394.200,00	-900,00	-235.600,00	-234.700,00	-900,00
SU 23	Summe Haushaltsrücklagen				0,00	0,00	0,00	0,00	0,00	0,00
SA00	Nettoergebnis nach Zuw./Entn. Haushaltsrücklagen (Saldo 0 +/- SU23)				-395.100,00	-394.200,00	-900,00			
Investive Gebarung										
2/821000+803000	Veräußerungen von technischen Anlagen, Fahrzeugen und Maschinen		3314	31	0,00	0,00	0,00	7.000,00	7.000,00	0,00
SU 33	Summe Einzahlungen investive Gebarung							7.000,00	7.000,00	0,00
1/821000-030000	Werkzeuge und sonstige Erzeugungsmittel		3414	41	0,00	0,00	0,00	10.000,00	10.000,00	0,00
1/821000-040000	Fahrzeuge		3414	41	0,00	0,00	0,00	220.000,00	220.000,00	0,00

1. Nachtragsvoranschlag 2020

Magistrat Wiener Neustadt

NVA Ergebnis- und Finanzierungsvoranschlag Detailnachweis

		MVAG			Ergebnisvoranschlag			Finanzierungsvoranschlag		
		EH	FH	QU	VA 2020 inkl. NVA	VA 2020	1. NVA	VA 2020 inkl. NVA	VA 2020	1. NVA
1/821000-042091	Amts-, Betriebs- und Geschäftsausstattung		3415	41	0,00	0,00	0,00	11.000,00	11.000,00	0,00
SU 34	Summe Auszahlungen investive Gebarung							241.000,00	241.000,00	0,00
SA2	Saldo (2) Geldfluss aus der Investiven Gebarung (33 – 34)							-234.000,00	-234.000,00	0,00
SA3	Saldo (3) Nettofinanzierungssaldo (Saldo 1 + Saldo 2)							-469.600,00	-468.700,00	-900,00
Finanzierungstätigkeit										
SU 35	Summe Einzahlungen aus der Finanzierungstätigkeit							0,00	0,00	0,00
SU 36	Summe Auszahlungen aus der Finanzierungstätigkeit							0,00	0,00	0,00
SA4	Saldo (4) Geldfluss aus der Finanzierungstätigkeit (35 – 36)							0,00	0,00	0,00
SA5	Saldo (5) Geldfluss aus der voranschlagswirksamen Gebarung (Saldo 3 + Saldo 4)							-469.600,00	-468.700,00	-900,00
828	Sonstige Märkte									
828000	Sonstige Märkte									
Operative Gebarung										
2/828000+810000	Erträge aus Leistungen	2114	3114	13	2.500,00	2.500,00	0,00	2.500,00	2.500,00	0,00
2/828000+852000	Gebühren für die Benützung von Gemeindeeinrichtungen und -anlagen	2113	3113	12	50.000,00	50.000,00	0,00	50.000,00	50.000,00	0,00
SU 21 / 31	Summe Erträge / Einzahlungen operative Gebarung				52.500,00	52.500,00	0,00	52.500,00	52.500,00	0,00
1/828000-400000	Geringwertige Wirtschaftsgüter des Anlagevermögens	2221	3221	23	500,00	500,00	0,00	500,00	500,00	0,00
1/828000-459090	Sonstige Verbrauchsgüter	2221	3221	23	100,00	100,00	0,00	100,00	100,00	0,00
1/828000-510000	Geldbezüge der Vertragsbediensteten der Verwaltung	2211	3211	20	87.300,00	87.300,00	0,00	87.300,00	87.300,00	0,00
1/828000-563000	Sonstige Aufwandsentschädigungen	2213	3213	20	300,00	300,00	0,00	300,00	300,00	0,00
1/828000-565000	Mehrleistungsvergütungen	2211	3211	20	600,00	600,00	0,00	600,00	600,00	0,00
1/828000-566000	Zuwendungen aus Anlass von Dienstjubiläen	2212	3212	20	900,00	900,00	0,00	900,00	900,00	0,00
1/828000-569000	Sonstige Nebengebühren	2211	3211	20	600,00	600,00	0,00	600,00	600,00	0,00
1/828000-580000	Dienstgeberbeiträge zum Ausgleichsfonds für Familienbeihilfen	2212	3212	20	3.200,00	3.200,00	0,00	3.200,00	3.200,00	0,00
1/828000-582090	Sonstige Dienstgeberbeiträge zur sozialen Sicherheit	2212	3212	20	18.500,00	18.500,00	0,00	18.500,00	18.500,00	0,00
1/828000-582190	Sonst.DGB.zur soz.Sicherheit (Abfertigung neu)	2212	3212	20	200,00	200,00	0,00	200,00	200,00	0,00
1/828000-590100	Freiwillige Sozialleistungen (DGB. Betriebspension)	2212	3212	20	400,00	400,00	0,00	400,00	400,00	0,00
1/828000-600000	Energiebezüge: Strom	2222	3222	24	5.000,00	5.000,00	0,00	5.000,00	5.000,00	0,00
1/828000-617099	Instandhaltung von Fahrzeugen (interne Verr.)	2224	3224	24	500,00	500,00	0,00	500,00	500,00	0,00
1/828000-618000	Instandhaltung v.sonstigen Anlagen	2224	3224	24	800,00	800,00	0,00	800,00	800,00	0,00

1. Nachtragsvoranschlag 2020

Magistrat Wiener Neustadt

NVA Ergebnis- und Finanzierungsvoranschlag Detailnachweis

		MVAG	MVAG	QU	Ergebnisvoranschlag			Finanzierungsvoranschlag		
		EH	FH		VA 2020 inkl. NVA	VA 2020	1. NVA	VA 2020 inkl. NVA	VA 2020	1. NVA
1/828000-618099	Instandhaltung von sonstigen Anlagen (interne Verr.)	2224	3224	24	1.000,00	1.000,00	0,00	1.000,00	1.000,00	0,00
1/828000-619000	Instandhaltung von Sonderanlagen	2224	3224	24	4.000,00	4.000,00	0,00	4.000,00	4.000,00	0,00
1/828000-631500	Telekommunikationsdienste	2222	3222	24	100,00	100,00	0,00	100,00	100,00	0,00
1/828000-670000	Versicherungen	2222	3222	24	500,00	500,00	0,00	500,00	500,00	0,00
1/828000-680000	Planmäßige Abschreibung	2226			900,00	900,00	0,00	0,00	0,00	0,00
1/828000-711200	Gebühren f.d.Benützung v. Gemeinde-einrichtungen u. -anlagen gem. FAG	2225	3225	24	9.000,00	9.000,00	0,00	9.000,00	9.000,00	0,00
1/828000-724090	Reisegebühren	2225	3225	24	200,00	200,00	0,00	200,00	200,00	0,00
1/828000-728099	Entgelte für sonstige Leistungen (interne Verr.)	2225	3225	24	12.000,00	12.000,00	0,00	12.000,00	12.000,00	0,00
SU 22 / 32	Summe Aufwendungen / Auszahlungen operative Gebarung				146.600,00	146.600,00	0,00	145.700,00	145.700,00	0,00
SA 0 / SA 1	(0) Nettoergebnis (21 - 22) / (1) Geldfluss operative Gebarung (31 - 32)				-94.100,00	-94.100,00	0,00	-93.200,00	-93.200,00	0,00
SU 23	Summe Haushaltsrücklagen				0,00	0,00	0,00	0,00	0,00	0,00
SA00	Nettoergebnis nach Zuw./Entn. Haushaltsrücklagen (Saldo 0 +/- SU23)				-94.100,00	-94.100,00	0,00			
Investive Gebarung										
SU 33	Summe Einzahlungen investive Gebarung							0,00	0,00	0,00
SU 34	Summe Auszahlungen investive Gebarung							0,00	0,00	0,00
SA2	Saldo (2) Geldfluss aus der Investiven Gebarung (33 - 34)							0,00	0,00	0,00
SA3	Saldo (3) Nettofinanzierungssaldo (Saldo 1 + Saldo 2)							-93.200,00	-93.200,00	0,00
Finanzierungstätigkeit										
SU 35	Summe Einzahlungen aus der Finanzierungstätigkeit							0,00	0,00	0,00
SU 36	Summe Auszahlungen aus der Finanzierungstätigkeit							0,00	0,00	0,00
SA4	Saldo (4) Geldfluss aus der Finanzierungstätigkeit (35 - 36)							0,00	0,00	0,00
SA5	Saldo (5) Geldfluss aus der voranschlagswirksamen Gebarung (Saldo 3 + Saldo 4)							-93.200,00	-93.200,00	0,00
83	Betriebsähnliche Einrichtungen und Betriebe (Fortsetzung)									
831	Freibäder									
831000	Freibäder									
Operative Gebarung										
SU 21 / 31	Summe Erträge / Einzahlungen operative Gebarung				0,00	0,00	0,00	0,00	0,00	0,00
1/831000-680000	Planmäßige Abschreibung	2226			1.500,00	1.500,00	0,00	0,00	0,00	0,00
1/831000-755000	Transfers an Unternehmen (ohne Finanzuntern.) und andere	2233	3233	27	91.800,00	91.800,00	0,00	91.800,00	91.800,00	0,00
SU 22 / 32	Summe Aufwendungen / Auszahlungen operative Gebarung				93.300,00	93.300,00	0,00	91.800,00	91.800,00	0,00
SA 0 / SA 1	(0) Nettoergebnis (21 - 22) / (1) Geldfluss operative Gebarung (31 - 32)				-93.300,00	-93.300,00	0,00	-91.800,00	-91.800,00	0,00
SU 23	Summe Haushaltsrücklagen				0,00	0,00	0,00	0,00	0,00	0,00
SA00	Nettoergebnis nach Zuw./Entn. Haushaltsrücklagen (Saldo 0 +/- SU23)				-93.300,00	-93.300,00	0,00			

1. Nachtragsvoranschlag 2020

Magistrat Wiener Neustadt

NVA Ergebnis- und Finanzierungsvoranschlag Detailnachweis

	MVAG	MVAG	QU	Ergebnisvoranschlag			Finanzierungsvoranschlag			
				EH	FH	VA 2020 inkl. NVA	VA 2020	1. NVA	VA 2020 inkl. NVA	VA 2020
Investive Gebarung										
SU 33								0,00	0,00	0,00
SU 34								0,00	0,00	0,00
SA2								0,00	0,00	0,00
SA3								-91.800,00	-91.800,00	0,00
Finanzierungstätigkeit										
SU 35								0,00	0,00	0,00
SU 36								0,00	0,00	0,00
SA4								0,00	0,00	0,00
SA5								-91.800,00	-91.800,00	0,00
833										
833000										
Operative Gebarung										
2/833000+810000										
2/833000+813000										
2/833000+827000										
SU 21 / 31								623.500,00	1.523.500,00	-900.000,00
1/833000-510000								140.900,00	140.900,00	0,00
1/833000-511000								402.500,00	402.500,00	0,00
1/833000-511200								45.200,00	45.200,00	0,00
1/833000-563000								400,00	400,00	0,00
1/833000-565000								10.400,00	10.400,00	0,00
1/833000-566000								16.800,00	16.800,00	0,00
1/833000-569000								50.900,00	50.900,00	0,00
1/833000-580000								21.600,00	21.600,00	0,00
1/833000-582090								121.300,00	121.300,00	0,00
1/833000-582190								900,00	900,00	0,00
1/833000-588000								17.400,00	17.400,00	0,00
1/833000-600000								900,00	900,00	0,00
1/833000-631500								100,00	100,00	0,00
1/833000-670000								36.000,00	36.000,00	0,00

1. Nachtragsvoranschlag 2020

Magistrat Wiener Neustadt

NVA Ergebnis- und Finanzierungsvoranschlag Detailnachweis

		MVAG	MVAG	QU	Ergebnisvoranschlag			Finanzierungsvoranschlag		
		EH	FH		VA 2020 inkl. NVA	VA 2020	1. NVA	VA 2020 inkl. NVA	VA 2020	1. NVA
1/833000-680000	Planmäßige Abschreibung	2226			629.400,00	629.400,00	0,00	0,00	0,00	0,00
1/833000-710000	Öffentliche Abgaben, ohne Gebühren gemäß FAG	2225	3225	24	2.100,00	2.100,00	0,00	2.100,00	2.100,00	0,00
1/833000-710600	Öffentliche Abgaben, ohne Gebühren gemäß FAG	2225	3225	24	35.000,00	15.000,00	20.000,00	35.000,00	15.000,00	20.000,00
1/833000-711000	Gebühren f.d. Benützung v.Gemeindeeinrichtungen u. -anlagen gem. FAG	2225	3225	24	205.000,00	118.000,00	87.000,00	205.000,00	118.000,00	87.000,00
1/833000-724090	Reisegebühren	2225	3225	24	1.200,00	1.200,00	0,00	1.200,00	1.200,00	0,00
1/833000-728000	Entgelte für sonstige Leistungen	2225	3225	24	1.906.000,00	1.800.000,00	106.000,00	1.906.000,00	1.800.000,00	106.000,00
SU 22 / 32	Summe Aufwendungen / Auszahlungen operative Gebarung				3.644.000,00	3.431.000,00	213.000,00	3.014.600,00	2.801.600,00	213.000,00
SA 0 / SA 1	(0) Nettoergebnis (21 - 22) / (1) Geldfluss operative Gebarung (31 - 32)				-3.020.500,00	-1.907.500,00	-1.113.000,00	-2.394.400,00	-1.281.400,00	-1.113.000,00
6/833000+895001	Entnahmen von allgemeinen Haushaltsrücklagen	2301			750.000,00	750.000,00	0,00	0,00	0,00	0,00
SU 23	Summe Haushaltsrücklagen				750.000,00	750.000,00	0,00	0,00	0,00	0,00
SA00	Nettoergebnis nach Zuw./Entn. Haushaltsrücklagen (Saldo 0 +/- SU23)				-2.270.500,00	-1.157.500,00	-1.113.000,00			
Investive Gebarung										
SU 33	Summe Einzahlungen investive Gebarung							0,00	0,00	0,00
1/833000-042091	Amts-, Betriebs- und Geschäftsausstattung		3415	41	0,00	0,00	0,00	15.000,00	15.000,00	0,00
5/833000-050100	Sonderanlagen (Freibereich)		3412	40	0,00	0,00	0,00	750.000,00	750.000,00	0,00
SU 34	Summe Auszahlungen investive Gebarung							765.000,00	765.000,00	0,00
SA2	Saldo (2) Geldfluss aus der Investiven Gebarung (33 - 34)							-765.000,00	-765.000,00	0,00
SA3	Saldo (3) Nettofinanzierungssaldo (Saldo 1 + Saldo 2)							-3.159.400,00	-2.046.400,00	-1.113.000,00
Finanzierungstätigkeit										
SU 35	Summe Einzahlungen aus der Finanzierungstätigkeit							0,00	0,00	0,00
SU 36	Summe Auszahlungen aus der Finanzierungstätigkeit							0,00	0,00	0,00
SA4	Saldo (4) Geldfluss aus der Finanzierungstätigkeit (35 - 36)							0,00	0,00	0,00
SA5	Saldo (5) Geldfluss aus der voranschlagswirksamen Gebarung (Saldo 3 + Saldo 4)							-3.159.400,00	-2.046.400,00	-1.113.000,00
835	Sonstige Badeanlagen und Saunas									
835000	Sonstige Badeanlagen und Saunas (B & C - See)									
Operative Gebarung										
2/835000+811090	Miet- und Pachtertrag	2115	3115	14	100,00	100,00	0,00	100,00	100,00	0,00
2/835000+811290	Miet- und Pachtertrag	2115	3115	14	13.000,00	13.000,00	0,00	13.000,00	13.000,00	0,00
SU 21 / 31	Summe Erträge / Einzahlungen operative Gebarung				13.100,00	13.100,00	0,00	13.100,00	13.100,00	0,00
1/835000-400000	Geringwertige Wirtschaftsgüter des Anlagevermögens	2221	3221	23	3.000,00	3.000,00	0,00	3.000,00	3.000,00	0,00
1/835000-680000	Planmäßige Abschreibung	2226			100,00	100,00	0,00	0,00	0,00	0,00

1. Nachtragsvoranschlag 2020

Magistrat Wiener Neustadt

NVA Ergebnis- und Finanzierungsvoranschlag Detailnachweis

		MVAG			Ergebnisvoranschlag			Finanzierungsvoranschlag		
		EH	FH	QU	VA 2020 inkl. NVA	VA 2020	1. NVA	VA 2020 inkl. NVA	VA 2020	1. NVA
1/835000-711200	Gebühren für die Benützung von Gemeindeeinrichtungen und Anlagen gemäß FAG	2225	3225	24	3.000,00	0,00	3.000,00	3.000,00	0,00	3.000,00
1/835000-728000	Entgelte für sonstige Leistungen	2225	3225	24	3.000,00	3.000,00	0,00	3.000,00	3.000,00	0,00
SU 22 / 32	Summe Aufwendungen / Auszahlungen operative Gebarung				9.100,00	6.100,00	3.000,00	9.000,00	6.000,00	3.000,00
SA 0 / SA 1	(0) Nettoergebnis (21 - 22) / (1) Geldfluss operative Gebarung (31 - 32)				4.000,00	7.000,00	-3.000,00	4.100,00	7.100,00	-3.000,00
SU 23	Summe Haushaltsrücklagen				0,00	0,00	0,00	0,00	0,00	0,00
SA00	Nettoergebnis nach Zuw./Entn. Haushaltsrücklagen (Saldo 0 +/- SU23)				4.000,00	7.000,00	-3.000,00			
Investive Gebarung										
SU 33	Summe Einzahlungen investive Gebarung							0,00	0,00	0,00
SU 34	Summe Auszahlungen investive Gebarung							0,00	0,00	0,00
SA2	Saldo (2) Geldfluss aus der Investiven Gebarung (33 - 34)							0,00	0,00	0,00
SA3	Saldo (3) Nettofinanzierungssaldo (Saldo 1 + Saldo 2)							4.100,00	7.100,00	-3.000,00
Finanzierungstätigkeit										
SU 35	Summe Einzahlungen aus der Finanzierungstätigkeit							0,00	0,00	0,00
SU 36	Summe Auszahlungen aus der Finanzierungstätigkeit							0,00	0,00	0,00
SA4	Saldo (4) Geldfluss aus der Finanzierungstätigkeit (35 - 36)							0,00	0,00	0,00
SA5	Saldo (5) Geldfluss aus der voranschlagswirksamen Gebarung (Saldo 3 + Saldo 4)							4.100,00	7.100,00	-3.000,00
839	Sonstige Betriebe und betriebsähnliche Einrichtungen									
839000	Sonstige Betriebe und betriebsähnliche Einrichtungen (Parkdeck)									
Operative Gebarung										
SU 21 / 31	Summe Erträge / Einzahlungen operative Gebarung				0,00	0,00	0,00	0,00	0,00	0,00
1/839000-650000	Zinsen für Finanzschulden in Euro	2241	3241	25	25.800,00	25.800,00	0,00	25.800,00	25.800,00	0,00
SU 22 / 32	Summe Aufwendungen / Auszahlungen operative Gebarung				25.800,00	25.800,00	0,00	25.800,00	25.800,00	0,00
SA 0 / SA 1	(0) Nettoergebnis (21 - 22) / (1) Geldfluss operative Gebarung (31 - 32)				-25.800,00	-25.800,00	0,00	-25.800,00	-25.800,00	0,00
SU 23	Summe Haushaltsrücklagen				0,00	0,00	0,00	0,00	0,00	0,00
SA00	Nettoergebnis nach Zuw./Entn. Haushaltsrücklagen (Saldo 0 +/- SU23)				-25.800,00	-25.800,00	0,00			
Investive Gebarung										
SU 33	Summe Einzahlungen investive Gebarung							0,00	0,00	0,00
SU 34	Summe Auszahlungen investive Gebarung							0,00	0,00	0,00
SA2	Saldo (2) Geldfluss aus der Investiven Gebarung (33 - 34)							0,00	0,00	0,00
SA3	Saldo (3) Nettofinanzierungssaldo (Saldo 1 + Saldo 2)							-25.800,00	-25.800,00	0,00
Finanzierungstätigkeit										
SU 35	Summe Einzahlungen aus der Finanzierungstätigkeit							0,00	0,00	0,00
1/839000-346000	Investitionsdarlehen von Finanzunternehmen		3614	65	0,00	0,00	0,00	54.800,00	54.800,00	0,00
SU 36	Summe Auszahlungen aus der Finanzierungstätigkeit							54.800,00	54.800,00	0,00

1. Nachtragsvoranschlag 2020

Magistrat Wiener Neustadt

NVA Ergebnis- und Finanzierungsvoranschlag Detailnachweis

		MVAG			Ergebnisvoranschlag		Finanzierungsvoranschlag			
		EH	FH	QU	VA 2020 inkl. NVA	VA 2020	1. NVA	VA 2020 inkl. NVA	VA 2020	1. NVA
SA4	Saldo (4) Geldfluss aus der Finanzierungstätigkeit (35 – 36)							-54.800,00	-54.800,00	0,00
SA5	Saldo (5) Geldfluss aus der voranschlagswirksamen Gebarung (Saldo 3 + Saldo 4)							-80.600,00	-80.600,00	0,00
839100	Sonstige Betriebe und betriebsähn. Einrichtungen (Facilityman									
Operative Gebarung										
2/839100+863000	Transfers von sonstigen Trägern öffentlichen Rechts und Sozialversicherungsträgern	2121	3121	15	20.900,00	20.900,00	0,00	20.900,00	20.900,00	0,00
SU 21 / 31	Summe Erträge / Einzahlungen operative Gebarung				20.900,00	20.900,00	0,00	20.900,00	20.900,00	0,00
1/839100-400000	Geringwertige Wirtschaftsgüter des Anlagevermögens	2221	3221	23	300,00	300,00	0,00	300,00	300,00	0,00
1/839100-400100	Geringwertige Wirtschaftsgüter des Anlagevermögens	2221	3221	23	7.400,00	7.400,00	0,00	7.400,00	7.400,00	0,00
1/839100-452000	Treibstoffe	2221	3221	23	200,00	200,00	0,00	200,00	200,00	0,00
1/839100-452099	Treibstoffe (interne Verr.)	2221	3221	23	600,00	600,00	0,00	600,00	600,00	0,00
1/839100-459090	Sonstige Verbrauchsgüter	2221	3221	23	500,00	500,00	0,00	500,00	500,00	0,00
1/839100-459190	Sonstige Verbrauchsgüter	2221	3221	23	1.800,00	1.800,00	0,00	1.800,00	1.800,00	0,00
1/839100-510000	Geldbezüge der Vertragsbediensteten der Verwaltung	2211	3211	20	276.200,00	276.200,00	0,00	276.200,00	276.200,00	0,00
1/839100-510200	Geldbezüge der Vertragsbediensteten der Verwaltung	2211	3211	20	41.600,00	41.600,00	0,00	41.600,00	41.600,00	0,00
1/839100-511000	Geldbezüge der Vertragsbediensteten in handwerklicher Verwendung	2211	3211	20	172.300,00	172.300,00	0,00	172.300,00	172.300,00	0,00
1/839100-520000	Geldbezüge der ganzjährig beschäftigten Angestellten	2211	3211	20	82.300,00	82.300,00	0,00	82.300,00	82.300,00	0,00
1/839100-563000	Sonstige Aufwandsentschädigungen	2213	3213	20	1.100,00	1.100,00	0,00	1.100,00	1.100,00	0,00
1/839100-565000	Mehrleistungsvergütungen	2211	3211	20	3.200,00	3.200,00	0,00	3.200,00	3.200,00	0,00
1/839100-569000	Sonstige Nebengebühren	2211	3211	20	14.600,00	14.600,00	0,00	14.600,00	14.600,00	0,00
1/839100-580000	Dienstgeberbeiträge zum Ausgleichsfonds für Familienbeihilfen	2212	3212	20	21.400,00	21.400,00	0,00	21.400,00	21.400,00	0,00
1/839100-582090	Sonstige Dienstgeberbeiträge zur sozialen Sicherheit	2212	3212	20	111.300,00	111.300,00	0,00	111.300,00	111.300,00	0,00
1/839100-582190	Sonst.DGB.zur soz.Sicherheit (Abfertigung neu)	2212	3212	20	3.500,00	3.500,00	0,00	3.500,00	3.500,00	0,00
1/839100-590100	Freiwillige Sozialleistungen (DGB. Betriebspension)	2212	3212	20	800,00	800,00	0,00	800,00	800,00	0,00
1/839100-617000	Instandhaltung von Fahrzeugen	2224	3224	24	300,00	300,00	0,00	300,00	300,00	0,00
1/839100-618100	Instandhaltung v.sonst.Anlagen	2224	3224	24	300,00	300,00	0,00	300,00	300,00	0,00
1/839100-621000	Sonstige Transporte	2222	3222	24	500,00	500,00	0,00	500,00	500,00	0,00
1/839100-631500	Telekommunikationsdienste	2222	3222	24	800,00	800,00	0,00	800,00	800,00	0,00
1/839100-640000	Rechts- und Beratungsaufwand	2222	3222	24	1.000,00	1.000,00	0,00	1.000,00	1.000,00	0,00
1/839100-680000	Planmäßige Abschreibung	2226			2.000,00	2.000,00	0,00	0,00	0,00	0,00

1. Nachtragsvoranschlag 2020

Magistrat Wiener Neustadt

NVA Ergebnis- und Finanzierungsvoranschlag Detailnachweis

		MVAG			Ergebnisvoranschlag			Finanzierungsvoranschlag		
		EH	FH	QU	VA 2020 inkl. NVA	VA 2020	1. NVA	VA 2020 inkl. NVA	VA 2020	1. NVA
1/839100-710000	Öffentliche Abgaben, ohne Gebühren gemäß FAG	2225	3225	24	1.000,00	1.000,00	0,00	1.000,00	1.000,00	0,00
1/839100-724090	Reisegebühren	2225	3225	24	200,00	200,00	0,00	200,00	200,00	0,00
1/839100-728000	Entgelte für sonstige Leistungen	2225	3225	24	17.800,00	17.800,00	0,00	17.800,00	17.800,00	0,00
1/839100-728099	Entgelte für sonstige Leistungen (interne Verr.)	2225	3225	24	35.600,00	32.500,00	3.100,00	35.600,00	32.500,00	3.100,00
SU 22 / 32	Summe Aufwendungen / Auszahlungen operative Gebarung				798.600,00	795.500,00	3.100,00	796.600,00	793.500,00	3.100,00
SA 0 / SA 1	(0) Nettoergebnis (21 - 22) / (1) Geldfluss operative Gebarung (31 - 32)				-777.700,00	-774.600,00	-3.100,00	-775.700,00	-772.600,00	-3.100,00
SU 23	Summe Haushaltsrücklagen				0,00	0,00	0,00	0,00	0,00	0,00
SA00	Nettoergebnis nach Zuw./Entn. Haushaltsrücklagen (Saldo 0 +/- SU23)				-777.700,00	-774.600,00	-3.100,00			
Investive Gebarung										
SU 33	Summe Einzahlungen investive Gebarung							0,00	0,00	0,00
1/839100-030000	Werkzeuge und sonstige Erzeugungsmittel		3414	41	0,00	0,00	0,00	300,00	300,00	0,00
SU 34	Summe Auszahlungen investive Gebarung							300,00	300,00	0,00
SA2	Saldo (2) Geldfluss aus der Investiven Gebarung (33 - 34)							-300,00	-300,00	0,00
SA3	Saldo (3) Nettofinanzierungssaldo (Saldo 1 + Saldo 2)							-776.000,00	-772.900,00	-3.100,00
Finanzierungstätigkeit										
SU 35	Summe Einzahlungen aus der Finanzierungstätigkeit							0,00	0,00	0,00
SU 36	Summe Auszahlungen aus der Finanzierungstätigkeit							0,00	0,00	0,00
SA4	Saldo (4) Geldfluss aus der Finanzierungstätigkeit (35 - 36)							0,00	0,00	0,00
SA5	Saldo (5) Geldfluss aus der voranschlagswirksamen Gebarung (Saldo 3 + Saldo 4)							-776.000,00	-772.900,00	-3.100,00
839500	Sonstige Betriebe und betriebsähn. Einrichtungen (Information)									
Operative Gebarung										
2/839500+810000	Erträge aus Leistungen	2114	3114	13	38.000,00	42.000,00	-4.000,00	38.000,00	42.000,00	-4.000,00
2/839500+810099	Erträge aus Leistungen (interne Verr.)	2114	3114	13	1.520.300,00	1.388.500,00	131.800,00	1.520.300,00	1.388.500,00	131.800,00
2/839500+863000	Transfers von sonstigen Trägern öffentlichen Rechts und Sozialversicherungsträgern	2121	3121	15	15.900,00	15.900,00	0,00	15.900,00	15.900,00	0,00
SU 21 / 31	Summe Erträge / Einzahlungen operative Gebarung				1.574.200,00	1.446.400,00	127.800,00	1.574.200,00	1.446.400,00	127.800,00
1/839500-400100	Geringwertige Wirtschaftsgüter des Anlagevermögens	2221	3221	23	200,00	200,00	0,00	200,00	200,00	0,00
1/839500-400500	Geringwertige Wirtschaftsgüter des Anlagevermögens	2221	3221	23	25.000,00	25.000,00	0,00	25.000,00	25.000,00	0,00
1/839500-457500	Druckwerke	2221	3221	23	2.000,00	2.000,00	0,00	2.000,00	2.000,00	0,00
1/839500-459190	Sonstige Verbrauchsgüter	2221	3221	23	1.000,00	1.000,00	0,00	1.000,00	1.000,00	0,00
1/839500-459290	Sonstige Verbrauchsgüter	2221	3221	23	500,00	500,00	0,00	500,00	500,00	0,00
1/839500-459590	Sonstige Verbrauchsgüter	2221	3221	23	23.000,00	23.000,00	0,00	23.000,00	23.000,00	0,00

1. Nachtragsvoranschlag 2020

Magistrat Wiener Neustadt

NVA Ergebnis- und Finanzierungsvoranschlag Detailnachweis

		MVAG	MVAG	QU	Ergebnisvoranschlag			Finanzierungsvoranschlag		
		EH	FH		VA 2020 inkl. NVA	VA 2020	1. NVA	VA 2020 inkl. NVA	VA 2020	1. NVA
1/839500-510000	Geldbezüge der Vertragsbediensteten der Verwaltung	2211	3211	20	492.700,00	492.700,00	0,00	492.700,00	492.700,00	0,00
1/839500-522000	Geldbezüge der nicht ganzjährig beschäftigten Angestellten	2211	3211	20	18.600,00	18.600,00	0,00	18.600,00	18.600,00	0,00
1/839500-563000	Sonstige Aufwandsentschädigungen	2213	3213	20	1.500,00	1.500,00	0,00	1.500,00	1.500,00	0,00
1/839500-565000	MehreLeistungsvergütungen	2211	3211	20	2.700,00	2.700,00	0,00	2.700,00	2.700,00	0,00
1/839500-569000	Sonstige Nebengebühren	2211	3211	20	26.100,00	26.100,00	0,00	26.100,00	26.100,00	0,00
1/839500-580000	Dienstgeberbeiträge zum Ausgleichsfonds für Familienbeihilfen	2212	3212	20	17.600,00	17.600,00	0,00	17.600,00	17.600,00	0,00
1/839500-582090	Sonstige Dienstgeberbeiträge zur sozialen Sicherheit	2212	3212	20	105.900,00	105.900,00	0,00	105.900,00	105.900,00	0,00
1/839500-582190	Sonst.DGB.zur soz.Sicherheit (Abfertigung neu)	2212	3212	20	2.900,00	2.900,00	0,00	2.900,00	2.900,00	0,00
1/839500-588000	Kommunalsteuer	2212	3212	20	16.200,00	16.200,00	0,00	16.200,00	16.200,00	0,00
1/839500-614500	Instandhaltung von Gebäuden und Bauten	2224	3224	24	1.000,00	1.000,00	0,00	1.000,00	1.000,00	0,00
1/839500-618100	Instandhaltung v.sonst.Anlagen	2224	3224	24	100,00	100,00	0,00	100,00	100,00	0,00
1/839500-631500	Telekommunikationsdienste	2222	3222	24	35.000,00	35.000,00	0,00	35.000,00	35.000,00	0,00
1/839500-650000	Zinsen für Finanzschulden in Euro	2241	3241	25	800,00	800,00	0,00	800,00	800,00	0,00
1/839500-680000	Planmäßige Abschreibung	2226			319.400,00	276.700,00	42.700,00	0,00	0,00	0,00
1/839500-700500	Miet- und Pachtaufwand	2223	3223	24	49.000,00	49.000,00	0,00	49.000,00	49.000,00	0,00
1/839500-723100	Amtspauschalien und Repräsentationsaufwendungen	2225	3225	24	500,00	500,00	0,00	500,00	500,00	0,00
1/839500-724090	Reisegebühren	2225	3225	24	600,00	600,00	0,00	600,00	600,00	0,00
1/839500-726500	Mitgliedsbeiträge an Institutionen	2225	3225	24	800,00	800,00	0,00	800,00	800,00	0,00
1/839500-728050	Entgelte für sonstige Leistungen	2225	3225	24	2.900,00	2.900,00	0,00	2.900,00	2.900,00	0,00
1/839500-728500	Entgelte für sonstige Leistungen	2225	3225	24	400.000,00	330.000,00	70.000,00	400.000,00	330.000,00	70.000,00
SU 22 / 32	Summe Aufwendungen / Auszahlungen operative Gebarung				1.546.000,00	1.433.300,00	112.700,00	1.226.600,00	1.156.600,00	70.000,00
SA 0 / SA 1	(0) Nettoergebnis (21 - 22) / (1) Geldfluss operative Gebarung (31 - 32)				28.200,00	13.100,00	15.100,00	347.600,00	289.800,00	57.800,00
6/839500+895001	Entnahmen von allgemeinen Haushaltsrücklagen	2301			800.000,00	800.000,00	0,00	0,00	0,00	0,00
SU 23	Summe Haushaltsrücklagen				800.000,00	800.000,00	0,00	0,00	0,00	0,00
SA00	Nettoergebnis nach Zuw./Entn. Haushaltsrücklagen (Saldo 0 +/- SU23)				828.200,00	813.100,00	15.100,00			
Investive Gebarung										
SU 33	Summe Einzahlungen investive Gebarung							0,00	0,00	0,00
1/839500-042091	Amts-, Betriebs- und Geschäftsausstattung		3415	41	0,00	0,00	0,00	160.000,00	160.000,00	0,00
5/839500-042091	Amts-, Betriebs- und Geschäftsausstattung		3415	41	0,00	0,00	0,00	800.000,00	800.000,00	0,00
1/839500-042291	Amts-, Betriebs- und Geschäftsausstattung		3415	41	0,00	0,00	0,00	20.300,00	20.300,00	0,00
SU 34	Summe Auszahlungen investive Gebarung							980.300,00	980.300,00	0,00

1. Nachtragsvoranschlag 2020

Magistrat Wiener Neustadt

NVA Ergebnis- und Finanzierungsvoranschlag Detailnachweis

	MVAG	MVAG	QU	Ergebnisvoranschlag			Finanzierungsvoranschlag					
				EH	FH		VA 2020 inkl. NVA	VA 2020	1. NVA	VA 2020 inkl. NVA	VA 2020	1. NVA
SA2												
	Saldo (2) Geldfluss aus der Investiven Gebarung (33 – 34)							-980.300,00	-980.300,00	0,00		
SA3												
	Saldo (3) Nettofinanzierungssaldo (Saldo 1 + Saldo 2)							-632.700,00	-690.500,00	57.800,00		
Finanzierungstätigkeit												
SU 35												
	Summe Einzahlungen aus der Finanzierungstätigkeit							0,00	0,00	0,00		
1/839500-346000	Investitionsdarlehen von Finanzunternehmen		3614	65		0,00	0,00	0,00	136.600,00	136.700,00	-100,00	
SU 36												
	Summe Auszahlungen aus der Finanzierungstätigkeit							136.600,00	136.700,00	-100,00		
SA4												
	Saldo (4) Geldfluss aus der Finanzierungstätigkeit (35 – 36)							-136.600,00	-136.700,00	100,00		
SA5												
	Saldo (5) Geldfluss aus der voranschlagswirksamen Gebarung (Saldo 3 + Saldo 4)							-769.300,00	-827.200,00	57.900,00		
84	Liegenschaften, Wohn- und Geschäftsgebäude											
840	Grundbesitz											
840000	Grundbesitz (Vermietung und Verpachtung von Grundstücken)											
Operative Gebarung												
6/840000+801000	Veräußerungen von Grundstücken und Grundstückseinrichtungen		2116		30		0,00	290.000,00	-290.000,00		0,00	
2/840000+811190	Miet- und Pachtertrag (0%)		2115	3115	14		120.000,00	176.000,00	-56.000,00	120.000,00	176.000,00	
2/840000+811290	Miet- und Pachtertrag (Ust-pfl)		2115	3115	14		35.000,00	48.000,00	-13.000,00	35.000,00	48.000,00	
2/840000+811390	Miet- und Pachtertrag		2115	3115	14		260.000,00	260.000,00	0,00	260.000,00	260.000,00	
2/840000+816190	Kostenbeiträge (Kostensätze) für sonstige Leistungen		2114	3114	13		100,00	100,00	0,00	100,00	100,00	
SU 21 / 31	Summe Erträge / Einzahlungen operative Gebarung						415.100,00	774.100,00	-359.000,00	415.100,00	484.100,00	-69.000,00
1/840000-400100	Geringwertige Wirtschaftsgüter des Anlagevermögens		2221	3221	23		100,00	100,00	0,00	100,00	100,00	
1/840000-459190	Sonstige Verbrauchsgüter		2221	3221	23		400,00	400,00	0,00	400,00	400,00	
1/840000-510000	Geldbezüge der Vertragsbediensteten der Verwaltung		2211	3211	20		65.500,00	65.500,00	0,00	65.500,00	65.500,00	
1/840000-569000	Sonstige Nebengebühren		2211	3211	20		9.200,00	9.200,00	0,00	9.200,00	9.200,00	
1/840000-580000	Dienstgeberbeiträge zum Ausgleichsfonds für Familienbeihilfen		2212	3212	20		2.900,00	2.900,00	0,00	2.900,00	2.900,00	
1/840000-582090	Sonstige Dienstgeberbeiträge zur sozialen Sicherheit		2212	3212	20		4.900,00	4.900,00	0,00	4.900,00	4.900,00	
1/840000-582190	Sonst.DGB.zur soz.Sicherheit (Abfertigung neu)		2212	3212	20		2.100,00	2.100,00	0,00	2.100,00	2.100,00	
1/840000-588000	Kommunalsteuer		2212	3212	20		1.500,00	1.500,00	0,00	1.500,00	1.500,00	
1/840000-600000	Energiebezüge: Strom		2222	3222	24		1.800,00	2.000,00	-200,00	1.800,00	2.000,00	
1/840000-614000	Instandhaltung von Gebäuden und Bauten		2224	3224	24		200,00	300,00	-100,00	200,00	300,00	
1/840000-618100	Instandhaltung v.sonst.Anlagen		2224	3224	24		300,00	300,00	0,00	300,00	300,00	
1/840000-631500	Telekommunikationsdienste		2222	3222	24		300,00	300,00	0,00	300,00	300,00	

1. Nachtragsvoranschlag 2020

Magistrat Wiener Neustadt

NVA Ergebnis- und Finanzierungsvoranschlag Detailnachweis

	MVAG	MVAG	QU	Ergebnisvoranschlag			Finanzierungsvoranschlag			
				EH	FH	VA 2020 inkl. NVA	VA 2020	1. NVA	VA 2020 inkl. NVA	VA 2020
1/840000-640000	Rechts- und Beratungsaufwand	2222	3222	24	1.500,00	1.500,00	0,00	1.500,00	1.500,00	0,00
5/840000-640000	Rechts- und Beratungsaufwand	2222	3222	24	0,00	10.000,00	-10.000,00	0,00	10.000,00	-10.000,00
1/840000-670000	Versicherungen	2222	3222	24	58.000,00	58.000,00	0,00	58.000,00	58.000,00	0,00
1/840000-700000	Miet- und Pachtlaufwand	2223	3223	24	15.000,00	25.000,00	-10.000,00	15.000,00	25.000,00	-10.000,00
1/840000-700090	Miet- und Pachtlaufwand	2223	3223	24	2.500,00	2.500,00	0,00	2.500,00	2.500,00	0,00
1/840000-700100	Miet- und Pachtlaufwand (DPP Dietrichgasse)	2223	3223	24	10.700,00	10.700,00	0,00	10.700,00	10.700,00	0,00
1/840000-710000	Öffentliche Abgaben, ohne Gebühren gemäß FAG	2225	3225	24	20.000,00	20.000,00	0,00	20.000,00	20.000,00	0,00
5/840000-710000	Öffentliche Abgaben, ohne Gebühren gemäß FAG	2225	3225	24	0,00	75.000,00	-75.000,00	0,00	75.000,00	-75.000,00
1/840000-711200	Gebühren f.d.Benützung v.Gemeinde-einrichtungen u. -anlagen gem. FAG	2225	3225	24	3.500,00	3.500,00	0,00	3.500,00	3.500,00	0,00
1/840000-724090	Reisegebühren	2225	3225	24	200,00	200,00	0,00	200,00	200,00	0,00
1/840000-728000	Entgelte für sonstige Leistungen	2225	3225	24	50.000,00	50.000,00	0,00	50.000,00	50.000,00	0,00
1/840000-728099	Entgelte für sonstige Leistungen (interne Verr.)	2225	3225	24	7.100,00	6.500,00	600,00	7.100,00	6.500,00	600,00
1/840000-728100	Entgelte für sonstige Leistungen	2225	3225	24	100,00	100,00	0,00	100,00	100,00	0,00
5/840000-728200	Entgelte für sonstige Leistungen	2225	3225	24	0,00	29.900,00	-29.900,00	0,00	29.900,00	-29.900,00
SU 22 / 32	Summe Aufwendungen / Auszahlungen operative Gebarung				257.800,00	382.400,00	-124.600,00	257.800,00	382.400,00	-124.600,00
SA 0 / SA 1	(0) Nettoergebnis (21 - 22) / (1) Geldfluss operative Gebarung (31 - 32)				157.300,00	391.700,00	-234.400,00	157.300,00	101.700,00	55.600,00
5/840000-795001	Zuweisung an allgemeine Haushaltsrücklagen	2401			0,00	175.100,00	-175.100,00	0,00	0,00	0,00
SU 23	Summe Haushaltsrücklagen				0,00	-175.100,00	175.100,00	0,00	0,00	0,00
SA00	Nettoergebnis nach Zuw./Entn. Haushaltsrücklagen (Saldo 0 +/- SU23)				157.300,00	216.600,00	-59.300,00			
Investive Gebarung										
SU 33	Summe Einzahlungen investive Gebarung							0,00	0,00	0,00
SU 34	Summe Auszahlungen investive Gebarung							0,00	0,00	0,00
SA2	Saldo (2) Geldfluss aus der Investiven Gebarung (33 - 34)							0,00	290.000,00	-290.000,00
SA3	Saldo (3) Nettofinanzierungssaldo (Saldo 1 + Saldo 2)							157.300,00	391.700,00	-234.400,00
Finanzierungstätigkeit										
SU 35	Summe Einzahlungen aus der Finanzierungstätigkeit							0,00	0,00	0,00
SU 36	Summe Auszahlungen aus der Finanzierungstätigkeit							0,00	0,00	0,00
SA4	Saldo (4) Geldfluss aus der Finanzierungstätigkeit (35 - 36)							0,00	0,00	0,00
SA5	Saldo (5) Geldfluss aus der voranschlagswirksamen Gebarung (Saldo 3 + Saldo 4)							157.300,00	391.700,00	-234.400,00

1. Nachtragsvoranschlag 2020

NVA Ergebnis- und Finanzierungsvoranschlag Detailnachweis

Magistrat Wiener Neustadt

		MVAG	MVAG	QU	Ergebnisvoranschlag			Finanzierungsvoranschlag		
		EH	FH		VA 2020 inkl. NVA	VA 2020	1. NVA	VA 2020 inkl. NVA	VA 2020	1. NVA
840200	Grundbesitz (Grundstückstransaktionen)									
	Operative Gebarung									
2/840200+801000	Veräußerungen von Grundstücken und Grundstückseinrichtungen	2116		30	2.078.000,00	0,00	2.078.000,00	0,00	0,00	0,00
SU 21 / 31	Summe Erträge / Einzahlungen operative Gebarung				2.078.000,00	0,00	2.078.000,00	0,00	0,00	0,00
1/840200-640000	Rechts- und Beratungsaufwand	2222	3222	24	10.000,00	0,00	10.000,00	10.000,00	0,00	10.000,00
1/840200-683000	Verluste aus dem Abgang von Sachanlagen und immateriellen Vermögenswerten	2226			1.963.100,00	0,00	1.963.100,00	0,00	0,00	0,00
1/840200-710000	Öffentliche Abgaben, ohne Gebühren gemäß FAG	2225	3225	24	75.000,00	0,00	75.000,00	75.000,00	0,00	75.000,00
1/840200-728200	Entgelte für sonstige Leistungen	2225	3225	24	29.900,00	0,00	29.900,00	29.900,00	0,00	29.900,00
SU 22 / 32	Summe Aufwendungen / Auszahlungen operative Gebarung				2.078.000,00	0,00	2.078.000,00	114.900,00	0,00	114.900,00
SA 0 / SA 1	(0) Nettoergebnis (21 - 22) / (1) Geldfluss operative Gebarung (31 - 32)				0,00	0,00	0,00	-114.900,00	0,00	-114.900,00
SU 23	Summe Haushaltsrücklagen				0,00	0,00	0,00	0,00	0,00	0,00
SA00	Nettoergebnis nach Zuw./Entn. Haushaltsrücklagen (Saldo 0 +/- SU23)				0,00	0,00	0,00			
	Investive Gebarung									
2/840200+801000	Veräußerungen von Grundstücken und Grundstückseinrichtungen		3312	30	0,00	0,00	0,00	2.078.000,00	0,00	2.078.000,00
SU 33	Summe Einzahlungen investive Gebarung							2.078.000,00	0,00	2.078.000,00
SU 34	Summe Auszahlungen investive Gebarung							0,00	0,00	0,00
SA2	Saldo (2) Geldfluss aus der Investiven Gebarung (33 - 34)							2.078.000,00	0,00	2.078.000,00
SA3	Saldo (3) Nettofinanzierungssaldo (Saldo 1 + Saldo 2)							1.963.100,00	0,00	1.963.100,00
	Finanzierungstätigkeit									
SU 35	Summe Einzahlungen aus der Finanzierungstätigkeit							0,00	0,00	0,00
SU 36	Summe Auszahlungen aus der Finanzierungstätigkeit							0,00	0,00	0,00
SA4	Saldo (4) Geldfluss aus der Finanzierungstätigkeit (35 - 36)							0,00	0,00	0,00
SA5	Saldo (5) Geldfluss aus der voranschlagswirksamen Gebarung (Saldo 3 + Saldo 4)							1.963.100,00	0,00	1.963.100,00
85	Betriebe mit marktbestimmter Tätigkeit									
853	Betriebe für die Errichtung und Verwaltung von Wohn- und Ges									
853100	Betr.f.d.Errichtg.u.Vwtg.v.Wohn-u. Geschäftsgeb. (WienSüd-Sta									
	Operative Gebarung									
2/853100+811090	Miet- und Pachtertrag (MZ-Einn.)	2115	3115	14	520.000,00	557.000,00	-37.000,00	520.000,00	557.000,00	-37.000,00
2/853100+829000	Sonstige Erträge VerwEntgelt	2116	3116	18	10.000,00	10.000,00	0,00	10.000,00	10.000,00	0,00
SU 21 / 31	Summe Erträge / Einzahlungen operative Gebarung				530.000,00	567.000,00	-37.000,00	530.000,00	567.000,00	-37.000,00
1/853100-614100	Instandhaltung von Gebäuden und Bauten	2224	3224	24	200.000,00	200.000,00	0,00	200.000,00	200.000,00	0,00

1. Nachtragsvoranschlag 2020

Magistrat Wiener Neustadt

NVA Ergebnis- und Finanzierungsvoranschlag Detailnachweis

		MVAG			Ergebnisvoranschlag			Finanzierungsvoranschlag		
		EH	FH	QU	VA 2020 inkl. NVA	VA 2020	1. NVA	VA 2020 inkl. NVA	VA 2020	1. NVA
1/853100-640000	Rechts- und Beratungsaufwand	2222	3222	24	25.000,00	25.000,00	0,00	25.000,00	25.000,00	0,00
1/853100-680000	Planmäßige Abschreibung	2226			209.400,00	209.400,00	0,00	0,00	0,00	0,00
1/853100-729000	Sonstige Aufwendungen	2225	3225	24	93.000,00	93.000,00	0,00	93.000,00	93.000,00	0,00
SU 22 / 32	Summe Aufwendungen / Auszahlungen operative Gebarung				527.400,00	527.400,00	0,00	318.000,00	318.000,00	0,00
SA 0 / SA 1	(0) Nettoergebnis (21 - 22) / (1) Geldfluss operative Gebarung (31 - 32)				2.600,00	39.600,00	-37.000,00	212.000,00	249.000,00	-37.000,00
SU 23	Summe Haushaltsrücklagen				0,00	0,00	0,00	0,00	0,00	0,00
SA00	Nettoergebnis nach Zuw./Entn. Haushaltsrücklagen (Saldo 0 +/- SU23)				2.600,00	39.600,00	-37.000,00			
Investive Gebarung										
SU 33	Summe Einzahlungen investive Gebarung							0,00	0,00	0,00
SU 34	Summe Auszahlungen investive Gebarung							0,00	0,00	0,00
SA2	Saldo (2) Geldfluss aus der Investiven Gebarung (33 - 34)							0,00	0,00	0,00
SA3	Saldo (3) Nettofinanzierungssaldo (Saldo 1 + Saldo 2)							212.000,00	249.000,00	-37.000,00
Finanzierungstätigkeit										
SU 35	Summe Einzahlungen aus der Finanzierungstätigkeit							0,00	0,00	0,00
SU 36	Summe Auszahlungen aus der Finanzierungstätigkeit							0,00	0,00	0,00
SA4	Saldo (4) Geldfluss aus der Finanzierungstätigkeit (35 - 36)							0,00	0,00	0,00
SA5	Saldo (5) Geldfluss aus der voranschlagswirksamen Gebarung (Saldo 3 + Saldo 4)							212.000,00	249.000,00	-37.000,00
853200	Betr.f.d.Errichtg.u.Vwtg.v.Wohn-u. Geschäftsgeb. (WienSüd-IFP)									
Operative Gebarung										
2/853200+811090	Miet- und Pachtertrag (MZ-Einn.)	2115	3115	14	3.850.000,00	3.979.000,00	-129.000,00	3.850.000,00	3.979.000,00	-129.000,00
2/853200+827000	Kostensätze für die Überlassung von Bediensteten an Dritte	2116	3116	18	358.900,00	358.900,00	0,00	358.900,00	358.900,00	0,00
2/853200+828000	Rückersätze von Aufwendungen	2116	3116	18	562.500,00	562.500,00	0,00	562.500,00	562.500,00	0,00
2/853200+829000	Sonstige Erträge VerwEntgelt	2116	3116	18	60.000,00	60.000,00	0,00	60.000,00	60.000,00	0,00
SU 21 / 31	Summe Erträge / Einzahlungen operative Gebarung				4.831.400,00	4.960.400,00	-129.000,00	4.831.400,00	4.960.400,00	-129.000,00
1/853200-521000	Geldbezüge der ganzjährig beschäftigten Arbeiter	2211	3211	20	285.700,00	285.700,00	0,00	285.700,00	285.700,00	0,00
1/853200-580000	Dienstgeberbeiträge zum Ausgleichsfonds für Familienbeihilfen	2212	3212	20	11.200,00	11.200,00	0,00	11.200,00	11.200,00	0,00
1/853200-582090	Sonstige Dienstgeberbeiträge zur sozialen Sicherheit	2212	3212	20	52.700,00	52.700,00	0,00	52.700,00	52.700,00	0,00
1/853200-582190	Sonst.DGB.zur soz.Sicherheit (Abfertigung neu)	2212	3212	20	700,00	700,00	0,00	700,00	700,00	0,00
1/853200-588000	Kommunalsteuer	2212	3212	20	8.600,00	8.600,00	0,00	8.600,00	8.600,00	0,00
1/853200-614000	Instandhaltung von Gebäuden und Bauten	2224	3224	24	850.000,00	750.000,00	100.000,00	850.000,00	750.000,00	100.000,00
1/853200-700000	Miet- und Pacht aufwand (Fruchtgenuss)	2223	3223	24	6.631.000,00	6.565.000,00	66.000,00	6.631.000,00	6.565.000,00	66.000,00

1. Nachtragsvoranschlag 2020

Magistrat Wiener Neustadt

NVA Ergebnis- und Finanzierungsvoranschlag Detailnachweis

		MVAG			Ergebnisvoranschlag			Finanzierungsvoranschlag		
		EH	FH	QU	VA 2020 inkl. NVA	VA 2020	1. NVA	VA 2020 inkl. NVA	VA 2020	1. NVA
1/853200-729000	Sonstige Aufwendungen (Leerstellungen,Miete,BK...)	2225	3225	24	50.000,00	50.000,00	0,00	50.000,00	50.000,00	0,00
SU 22 / 32	Summe Aufwendungen / Auszahlungen operative Gebarung				7.889.900,00	7.723.900,00	166.000,00	7.889.900,00	7.723.900,00	166.000,00
SA 0 / SA 1	(0) Nettoergebnis (21 - 22) / (1) Geldfluss operative Gebarung (31 – 32)				-3.058.500,00	-2.763.500,00	-295.000,00	-3.058.500,00	-2.763.500,00	-295.000,00
SU 23	Summe Haushaltsrücklagen				0,00	0,00	0,00	0,00	0,00	0,00
SA00	Nettoergebnis nach Zuw./Entn. Haushaltsrücklagen (Saldo 0 +/- SU23)				-3.058.500,00	-2.763.500,00	-295.000,00			
Investive Gebarung										
SU 33	Summe Einzahlungen investive Gebarung							0,00	0,00	0,00
SU 34	Summe Auszahlungen investive Gebarung							0,00	0,00	0,00
SA2	Saldo (2) Geldfluss aus der Investiven Gebarung (33 – 34)							0,00	0,00	0,00
SA3	Saldo (3) Nettofinanzierungssaldo (Saldo 1 + Saldo 2)							-3.058.500,00	-2.763.500,00	-295.000,00
Finanzierungstätigkeit										
SU 35	Summe Einzahlungen aus der Finanzierungstätigkeit							0,00	0,00	0,00
SU 36	Summe Auszahlungen aus der Finanzierungstätigkeit							0,00	0,00	0,00
SA4	Saldo (4) Geldfluss aus der Finanzierungstätigkeit (35 – 36)							0,00	0,00	0,00
SA5	Saldo (5) Geldfluss aus der voranschlagswirksamen Gebarung (Saldo 3 + Saldo 4)							-3.058.500,00	-2.763.500,00	-295.000,00
853300	Betr.f.d.Errichtg.u.Vwtg.v.Wohn-u. Geschäftsgeb. (Neue Heimat)									
Operative Gebarung										
2/853300+811090	Miet- und Pachtertrag (MZ-Einn.)	2115	3115	14	141.000,00	130.000,00	11.000,00	141.000,00	130.000,00	11.000,00
2/853300+828000	Rückersätze von Aufwendungen	2116	3116	18	22.500,00	22.500,00	0,00	22.500,00	22.500,00	0,00
2/853300+829000	Sonstige Erträge VerwEntgelt	2116	3116	18	100,00	100,00	0,00	100,00	100,00	0,00
SU 21 / 31	Summe Erträge / Einzahlungen operative Gebarung				163.600,00	152.600,00	11.000,00	163.600,00	152.600,00	11.000,00
1/853300-614000	Instandhaltung von Gebäuden und Bauten	2224	3224	24	43.000,00	37.500,00	5.500,00	43.000,00	37.500,00	5.500,00
1/853300-729000	Sonstige Aufwendungen (Leerstellungen,Miete,BK...)	2225	3225	24	10.000,00	10.000,00	0,00	10.000,00	10.000,00	0,00
SU 22 / 32	Summe Aufwendungen / Auszahlungen operative Gebarung				53.000,00	47.500,00	5.500,00	53.000,00	47.500,00	5.500,00
SA 0 / SA 1	(0) Nettoergebnis (21 - 22) / (1) Geldfluss operative Gebarung (31 – 32)				110.600,00	105.100,00	5.500,00	110.600,00	105.100,00	5.500,00
SU 23	Summe Haushaltsrücklagen				0,00	0,00	0,00	0,00	0,00	0,00
SA00	Nettoergebnis nach Zuw./Entn. Haushaltsrücklagen (Saldo 0 +/- SU23)				110.600,00	105.100,00	5.500,00			
Investive Gebarung										
SU 33	Summe Einzahlungen investive Gebarung							0,00	0,00	0,00
SU 34	Summe Auszahlungen investive Gebarung							0,00	0,00	0,00
SA2	Saldo (2) Geldfluss aus der Investiven Gebarung (33 – 34)							0,00	0,00	0,00
SA3	Saldo (3) Nettofinanzierungssaldo (Saldo 1 + Saldo 2)							110.600,00	105.100,00	5.500,00
Finanzierungstätigkeit										
SU 35	Summe Einzahlungen aus der Finanzierungstätigkeit							0,00	0,00	0,00

1. Nachtragsvoranschlag 2020

NVA Ergebnis- und Finanzierungsvoranschlag Detailnachweis

Magistrat Wiener Neustadt

		MVAG			Ergebnisvoranschlag			Finanzierungsvoranschlag		
		EH	FH	QU	VA 2020 inkl. NVA	VA 2020	1. NVA	VA 2020 inkl. NVA	VA 2020	1. NVA
SU 36	Summe Auszahlungen aus der Finanzierungstätigkeit							0,00	0,00	0,00
SA4	Saldo (4) Geldfluss aus der Finanzierungstätigkeit (35 – 36)							0,00	0,00	0,00
SA5	Saldo (5) Geldfluss aus der voranschlagswirksamen Gebarung (Saldo 3 + Saldo 4)							110.600,00	105.100,00	5.500,00
853400	Betr.f.d.Errichtg.u.Vwtg.v.Wohn-u. Geschäftsgeb. (EGW-Heimst:									
Operative Gebarung										
2/853400+811090	Miet- und Pachtertrag (MZ-Einn.)	2115	3115	14	620.000,00	675.000,00	-55.000,00	620.000,00	675.000,00	-55.000,00
2/853400+828000	Rückersätze von Aufwendungen	2116	3116	18	77.000,00	77.000,00	0,00	77.000,00	77.000,00	0,00
2/853400+829000	Sonstige Erträge VerwEntgelt	2116	3116	18	100,00	100,00	0,00	100,00	100,00	0,00
SU 21 / 31	Summe Erträge / Einzahlungen operative Gebarung				697.100,00	752.100,00	-55.000,00	697.100,00	752.100,00	-55.000,00
1/853400-614000	Instandhaltung von Gebäuden und Bauten	2224	3224	24	250.000,00	220.000,00	30.000,00	250.000,00	220.000,00	30.000,00
1/853400-729000	Sonstige Aufwendungen (Leerstellungen,Miete,BK...)	2225	3225	24	15.000,00	15.000,00	0,00	15.000,00	15.000,00	0,00
SU 22 / 32	Summe Aufwendungen / Auszahlungen operative Gebarung				265.000,00	235.000,00	30.000,00	265.000,00	235.000,00	30.000,00
SA 0 / SA 1	(0) Nettoergebnis (21 - 22) / (1) Geldfluss operative Gebarung (31 – 32)				432.100,00	517.100,00	-85.000,00	432.100,00	517.100,00	-85.000,00
SU 23	Summe Haushaltsrücklagen				0,00	0,00	0,00	0,00	0,00	0,00
SA00	Nettoergebnis nach Zuw./Entn. Haushaltsrücklagen (Saldo 0 +/- SU23)				432.100,00	517.100,00	-85.000,00			
Investive Gebarung										
SU 33	Summe Einzahlungen investive Gebarung							0,00	0,00	0,00
SU 34	Summe Auszahlungen investive Gebarung							0,00	0,00	0,00
SA2	Saldo (2) Geldfluss aus der Investiven Gebarung (33 – 34)							0,00	0,00	0,00
SA3	Saldo (3) Nettofinanzierungssaldo (Saldo 1 + Saldo 2)							432.100,00	517.100,00	-85.000,00
Finanzierungstätigkeit										
SU 35	Summe Einzahlungen aus der Finanzierungstätigkeit							0,00	0,00	0,00
SU 36	Summe Auszahlungen aus der Finanzierungstätigkeit							0,00	0,00	0,00
SA4	Saldo (4) Geldfluss aus der Finanzierungstätigkeit (35 – 36)							0,00	0,00	0,00
SA5	Saldo (5) Geldfluss aus der voranschlagswirksamen Gebarung (Saldo 3 + Saldo 4)							432.100,00	517.100,00	-85.000,00
859	Sonstige Betriebe mit marktbestimmter Tätigkeit									
859000	Sonstige Betriebe mit marktbest. Tätigkeit (Stadtheim-Restabwi									
Operative Gebarung										
2/859000+817700	Erträge aus der Auflösung v. sonstigen Rückst. Übergabe Stadtheim	2117			100.000,00	100.000,00	0,00	0,00	0,00	0,00
SU 21 / 31	Summe Erträge / Einzahlungen operative Gebarung				100.000,00	100.000,00	0,00	0,00	0,00	0,00
1/859000-729000	Sonstige Aufwendungen	2225	3225	24	100.000,00	100.000,00	0,00	100.000,00	100.000,00	0,00
SU 22 / 32	Summe Aufwendungen / Auszahlungen operative Gebarung				100.000,00	100.000,00	0,00	100.000,00	100.000,00	0,00
SA 0 / SA 1	(0) Nettoergebnis (21 - 22) / (1) Geldfluss operative Gebarung (31 – 32)				0,00	0,00	0,00	-100.000,00	-100.000,00	0,00
SU 23	Summe Haushaltsrücklagen				0,00	0,00	0,00	0,00	0,00	0,00

	MVAG EH	MVAG FH	QU	Ergebnisvoranschlag			Finanzierungsvoranschlag		
				VA 2020 inkl. NVA	VA 2020	1. NVA	VA 2020 inkl. NVA	VA 2020	1. NVA
SA00									
	Nettoergebnis nach Zuw./Entn. Haushaltsrücklagen (Saldo 0 +/- SU23)			0,00	0,00	0,00			
Investive Gebarung									
SU 33							0,00	0,00	0,00
	Summe Einzahlungen investive Gebarung								
SU 34							0,00	0,00	0,00
	Summe Auszahlungen investive Gebarung								
SA2							0,00	0,00	0,00
	Saldo (2) Geldfluss aus der Investiven Gebarung (33 – 34)								
SA3							-100.000,00	-100.000,00	0,00
	Saldo (3) Nettofinanzierungssaldo (Saldo 1 + Saldo 2)								
Finanzierungstätigkeit									
SU 35							0,00	0,00	0,00
	Summe Einzahlungen aus der Finanzierungstätigkeit								
SU 36							0,00	0,00	0,00
	Summe Auszahlungen aus der Finanzierungstätigkeit								
SA4							0,00	0,00	0,00
	Saldo (4) Geldfluss aus der Finanzierungstätigkeit (35 – 36)								
SA5							-100.000,00	-100.000,00	0,00
	Saldo (5) Geldfluss aus der voranschlagswirksamen Gebarung (Saldo 3 + Saldo 4)								

		MVAG	MVAG	QU	Ergebnisvoranschlag			Finanzierungsvoranschlag		
		EH	FH		VA 2020 inkl. NVA	VA 2020	1. NVA	VA 2020 inkl. NVA	VA 2020	1. NVA
9 Finanzwirtschaft										
90	Gesonderte Verwaltung									
900	Gesonderte Verwaltung									
900000	Gesonderte Finanzverwaltung (Rechnungswesen u. Abgabenm:									
Operative Gebarung										
2/900000+816090	Kostenbeiträge (Kostensätze) für sonstige Leistungen	2114	3114	13	42.000,00	58.000,00	-16.000,00	42.000,00	58.000,00	-16.000,00
2/900000+816190	Kostenbeiträge (Kostensätze) für sonstige Leistungen	2114	3114	13	13.000,00	13.000,00	0,00	13.000,00	13.000,00	0,00
2/900000+829000	Sonstige Erträge	2116	3116	18	200,00	200,00	0,00	200,00	200,00	0,00
2/900000+863000	Transfers von sonstigen Trägern öffentlichen Rechts und Sozialversicherungsträgern	2121	3121	15	17.600,00	17.600,00	0,00	17.600,00	17.600,00	0,00
SU 21 / 31	Summe Erträge / Einzahlungen operative Gebarung				72.800,00	88.800,00	-16.000,00	72.800,00	88.800,00	-16.000,00
1/900000-400100	Geringwertige Wirtschaftsgüter des Anlagevermögens	2221	3221	23	1.100,00	1.100,00	0,00	1.100,00	1.100,00	0,00
1/900000-459190	Sonstige Verbrauchsgüter	2221	3221	23	3.600,00	3.600,00	0,00	3.600,00	3.600,00	0,00
1/900000-510000	Geldbezüge der Vertragsbediensteten der Verwaltung	2211	3211	20	644.800,00	644.800,00	0,00	644.800,00	644.800,00	0,00
1/900000-563000	Sonstige Aufwandsentschädigungen	2213	3213	20	3.300,00	3.300,00	0,00	3.300,00	3.300,00	0,00
1/900000-565000	MehreLeistungsvergütungen	2211	3211	20	1.100,00	1.100,00	0,00	1.100,00	1.100,00	0,00
1/900000-569000	Sonstige Nebengebühren	2211	3211	20	6.600,00	6.600,00	0,00	6.600,00	6.600,00	0,00
1/900000-580000	Dienstgeberbeiträge zum Ausgleichsfonds für Familienbeihilfen	2212	3212	20	25.600,00	25.600,00	0,00	25.600,00	25.600,00	0,00
1/900000-582090	Sonstige Dienstgeberbeiträge zur sozialen Sicherheit	2212	3212	20	133.700,00	133.700,00	0,00	133.700,00	133.700,00	0,00
1/900000-582190	Sonst.DGB.zur soz.Sicherheit (Abfertigung neu)	2212	3212	20	3.500,00	3.500,00	0,00	3.500,00	3.500,00	0,00
1/900000-590100	Freiwillige Sozialleistungen (DGB. Betriebspension)	2212	3212	20	1.200,00	1.200,00	0,00	1.200,00	1.200,00	0,00
1/900000-618100	Instandhaltung v.sonst.Anlagen	2224	3224	24	100,00	100,00	0,00	100,00	100,00	0,00
1/900000-631500	Telekommunikationsdienste	2222	3222	24	2.000,00	2.000,00	0,00	2.000,00	2.000,00	0,00
1/900000-640000	Rechts- und Beratungsaufwand	2222	3222	24	32.000,00	40.000,00	-8.000,00	32.000,00	40.000,00	-8.000,00
1/900000-640090	Rechts- und Beratungsaufwand	2222	3222	24	70.000,00	45.000,00	25.000,00	70.000,00	45.000,00	25.000,00
1/900000-640100	Rechts- und Beratungsaufwand	2222	3222	24	25.000,00	25.000,00	0,00	25.000,00	25.000,00	0,00
1/900000-640200	Rechts- und Beratungsaufwand	2222	3222	24	0,00	25.000,00	-25.000,00	0,00	25.000,00	-25.000,00
1/900000-670000	Versicherungen	2222	3222	24	400,00	400,00	0,00	400,00	400,00	0,00
1/900000-680000	Planmäßige Abschreibung	2226			1.000,00	1.000,00	0,00	0,00	0,00	0,00
1/900000-723000	Amtspauschalien und Repräsentationsaufwendungen	2225	3225	24	900,00	900,00	0,00	900,00	900,00	0,00

1. Nachtragsvoranschlag 2020

Magistrat Wiener Neustadt

NVA Ergebnis- und Finanzierungsvoranschlag Detailnachweis

		MVAG			Ergebnisvoranschlag			Finanzierungsvoranschlag		
		EH	FH	QU	VA 2020 inkl. NVA	VA 2020	1. NVA	VA 2020 inkl. NVA	VA 2020	1. NVA
1/900000-724090	Reisegebühren	2225	3225	24	900,00	900,00	0,00	900,00	900,00	0,00
1/900000-725100	Bibliothekserfordernisse	2225	3225	24	100,00	100,00	0,00	100,00	100,00	0,00
1/900000-726100	Mitgliedsbeiträge an Institutionen	2225	3225	24	100,00	100,00	0,00	100,00	100,00	0,00
1/900000-728050	Entgelte für sonstige Leistungen	2225	3225	24	16.200,00	16.200,00	0,00	16.200,00	16.200,00	0,00
1/900000-728099	Entgelte für sonstige Leistungen (interne Verr.)	2225	3225	24	57.000,00	52.100,00	4.900,00	57.000,00	52.100,00	4.900,00
1/900000-728100	Entgelte für sonstige Leistungen	2225	3225	24	500,00	500,00	0,00	500,00	500,00	0,00
1/900000-729000	Sonstige Ausgaben	2225	3225	24	100,00	100,00	0,00	100,00	100,00	0,00
SU 22 / 32	Summe Aufwendungen / Auszahlungen operative Gebarung				1.030.800,00	1.033.900,00	-3.100,00	1.029.800,00	1.032.900,00	-3.100,00
SA 0 / SA 1	(0) Nettoergebnis (21 - 22) / (1) Geldfluss operative Gebarung (31 - 32)				-958.000,00	-945.100,00	-12.900,00	-957.000,00	-944.100,00	-12.900,00
SU 23	Summe Haushaltsrücklagen				0,00	0,00	0,00	0,00	0,00	0,00
SA00	Nettoergebnis nach Zuw./Entn. Haushaltsrücklagen (Saldo 0 +/- SU23)				-958.000,00	-945.100,00	-12.900,00			
Investive Gebarung										
SU 33	Summe Einzahlungen investive Gebarung							0,00	0,00	0,00
SU 34	Summe Auszahlungen investive Gebarung							0,00	0,00	0,00
SA2	Saldo (2) Geldfluss aus der Investiven Gebarung (33 - 34)							0,00	0,00	0,00
SA3	Saldo (3) Nettofinanzierungssaldo (Saldo 1 + Saldo 2)							-957.000,00	-944.100,00	-12.900,00
Finanzierungstätigkeit										
SU 35	Summe Einzahlungen aus der Finanzierungstätigkeit							0,00	0,00	0,00
SU 36	Summe Auszahlungen aus der Finanzierungstätigkeit							0,00	0,00	0,00
SA4	Saldo (4) Geldfluss aus der Finanzierungstätigkeit (35 - 36)							0,00	0,00	0,00
SA5	Saldo (5) Geldfluss aus der voranschlagswirksamen Gebarung (Saldo 3 + Saldo 4)							-957.000,00	-944.100,00	-12.900,00
91	Kapitalvermögen und Stiftungen ohne eigene Rechtspersönlichkeit									
910	Geldverkehr									
910000	Geldverkehr									
Operative Gebarung										
2/910000+823000	Sonstige Zinserträge	2131	3131	14	30.000,00	30.000,00	0,00	30.000,00	30.000,00	0,00
SU 21 / 31	Summe Erträge / Einzahlungen operative Gebarung				30.000,00	30.000,00	0,00	30.000,00	30.000,00	0,00
1/910000-650900	Zinsen für Finanzschulden in Euro	2241	3241	25	5.000,00	5.000,00	0,00	5.000,00	5.000,00	0,00
1/910000-659090	Geldverkehrsspesen	2244	3244	24	125.000,00	125.000,00	0,00	125.000,00	125.000,00	0,00
1/910000-710000	Öffentliche Abgaben, ohne Gebühren gemäß FAG	2225	3225	24	20.000,00	20.000,00	0,00	20.000,00	20.000,00	0,00
SU 22 / 32	Summe Aufwendungen / Auszahlungen operative Gebarung				150.000,00	150.000,00	0,00	150.000,00	150.000,00	0,00
SA 0 / SA 1	(0) Nettoergebnis (21 - 22) / (1) Geldfluss operative Gebarung (31 - 32)				-120.000,00	-120.000,00	0,00	-120.000,00	-120.000,00	0,00
SU 23	Summe Haushaltsrücklagen				0,00	0,00	0,00	0,00	0,00	0,00
SA00	Nettoergebnis nach Zuw./Entn. Haushaltsrücklagen (Saldo 0 +/- SU23)				-120.000,00	-120.000,00	0,00			

1. Nachtragsvoranschlag 2020

Magistrat Wiener Neustadt

NVA Ergebnis- und Finanzierungsvoranschlag Detailnachweis

	MVAG EH	MVAG FH	QU	Ergebnisvoranschlag			Finanzierungsvoranschlag		
				VA 2020 inkl. NVA	VA 2020	1. NVA	VA 2020 inkl. NVA	VA 2020	1. NVA
Investive Gebarung									
SU 33							0,00	0,00	0,00
SU 34							0,00	0,00	0,00
SA2							0,00	0,00	0,00
SA3							-120.000,00	-120.000,00	0,00
Finanzierungstätigkeit									
SU 35							0,00	0,00	0,00
SU 36							0,00	0,00	0,00
SA4							0,00	0,00	0,00
SA5							-120.000,00	-120.000,00	0,00
914 Beteiligungen									
914000 Beteiligungen									
Operative Gebarung									
2/914000+816690							1.505.000,00	1.499.800,00	5.200,00
2/914000+822000							520.000,00	520.000,00	0,00
SU 21 / 31							2.025.000,00	2.019.800,00	5.200,00
SU 22 / 32							0,00	0,00	0,00
SA 0 / SA 1							2.025.000,00	2.019.800,00	5.200,00
SU 23							0,00	0,00	0,00
SA00							2.025.000,00	2.019.800,00	5.200,00
Investive Gebarung									
SU 33							0,00	0,00	0,00
SU 34							0,00	0,00	0,00
SA2							0,00	0,00	0,00
SA3							2.025.000,00	2.019.800,00	5.200,00
Finanzierungstätigkeit									
SU 35							0,00	0,00	0,00
SU 36							0,00	0,00	0,00
SA4							0,00	0,00	0,00
SA5							2.025.000,00	2.019.800,00	5.200,00

		MVAG	MVAG	QU	Ergebnisvoranschlag			Finanzierungsvoranschlag		
		EH	FH		VA 2020 inkl. NVA	VA 2020	1. NVA	VA 2020 inkl. NVA	VA 2020	1. NVA
92	Öffentliche Abgaben									
920	Ausschließliche Gemeindeabgaben									
920000	Ausschließliche Gemeindeabgaben									
Operative Gebarung										
2/920000+816000	Kostenbeiträge (Kostensätze) für sonstige Leistungen	2114	3114	13	20.000,00	0,00	20.000,00	20.000,00	0,00	20.000,00
2/920000+830000	Grundsteuer von den land- und forstwirtschaftl.Betrieben (Sta.1)	2111	3111	10	20.000,00	14.000,00	6.000,00	20.000,00	14.000,00	6.000,00
2/920000+831000	Grundsteuer von den Grundstücken (Sta.2)	2111	3111	10	4.000.000,00	4.000.000,00	0,00	4.000.000,00	4.000.000,00	0,00
2/920000+833000	Kommunalsteuer (Sta.25)	2111	3111	10	18.000.000,00	20.502.000,00	-2.502.000,00	18.000.000,00	20.502.000,00	-2.502.000,00
2/920000+835000	Parkometerabgaben, Kurzparkzonenabgabe	2111	3111	10	1.200.000,00	1.775.000,00	-575.000,00	1.200.000,00	1.775.000,00	-575.000,00
2/920000+835100	Parkometerabgaben, Kurzparkzonenabgabe (Bewohnerparkkarte) (Sta.150)	2111	3111	10	170.000,00	170.000,00	0,00	170.000,00	170.000,00	0,00
2/920000+837000	Lustbarkeitsabgaben (Vergnügungsst) ohne Zweckwidmung d.Ertrages(Sta42)	2111	3111	10	90.000,00	190.000,00	-100.000,00	90.000,00	190.000,00	-100.000,00
2/920000+837100	Lustbarkeitsabgaben (Vergnügungsst.) (Spielapparate) ohne Zweckwidmung des Ertrages	2111	3111	10	35.000,00	50.000,00	-15.000,00	35.000,00	50.000,00	-15.000,00
2/920000+838000	Abgaben für das Halten von Tieren (Sta.40)	2111	3111	10	128.000,00	125.000,00	3.000,00	128.000,00	125.000,00	3.000,00
2/920000+839000	Abgaben von freiwilligen Feilbietungen (Sta.28)	2111	3111	10	200,00	200,00	0,00	200,00	200,00	0,00
2/920000+841000	Abgaben f.d.Gebrauch v. öffentl.Grund in den Gemeinden u.d.Luftraumes (Sta.41+441)	2111	3111	10	560.000,00	560.000,00	0,00	560.000,00	560.000,00	0,00
2/920000+849000	Nebenansprüche (Sta.55+601+620+640+641+642+644)	2111	3111	10	18.000,00	29.800,00	-11.800,00	18.000,00	29.800,00	-11.800,00
2/920000+849100	Nebenansprüche (Stundungszinsen) (Sta.62)	2111	3111	10	8.000,00	12.000,00	-4.000,00	8.000,00	12.000,00	-4.000,00
2/920000+850000	Interessentenbeiträge von Grundstückseigentümern+Anrainern (Sta.33)	2111	3111	10	600.000,00	750.000,00	-150.000,00	600.000,00	750.000,00	-150.000,00
2/920000+850100	Interessentenbeiträge von Grundsteigentümern u. Anrainern (Ausgl.Abgl.) (Sta.233)	2111	3111	10	10.000,00	0,00	10.000,00	10.000,00	0,00	10.000,00
2/920000+850200	Int.Beitr.v.GrStk.Eig.u.Anrainern Kd.Spielpl.Ausgl.Abgl.(Sta.153)	2111	3111	10	10.000,00	10.000,00	0,00	10.000,00	10.000,00	0,00
2/920000+856000	Verwaltungsabgaben (Sta.77+151 u.a) (Verkehrsamt)	2111	3111	10	90.000,00	110.000,00	-20.000,00	90.000,00	110.000,00	-20.000,00

1. Nachtragsvoranschlag 2020

Magistrat Wiener Neustadt

NVA Ergebnis- und Finanzierungsvoranschlag Detailnachweis

		MVAG	MVAG	QU	Ergebnisvoranschlag			Finanzierungsvoranschlag		
		EH	FH		VA 2020 inkl. NVA	VA 2020	1. NVA	VA 2020 inkl. NVA	VA 2020	1. NVA
2/920000+856100	Verwaltungsabgaben (Sta.65+91) (Bau-Gewerbe-Anlagenrecht)	2111	3111	10	6.000,00	8.000,00	-2.000,00	6.000,00	8.000,00	-2.000,00
2/920000+856200	Verwaltungsabgaben (Sta.254+255) (Bau-Gewerbe-Anlagenrecht)	2111	3111	10	65.000,00	65.000,00	0,00	65.000,00	65.000,00	0,00
2/920000+856300	Verwaltungsabgaben (Staatsbürgerschaft)	2111	3111	10	5.000,00	5.000,00	0,00	5.000,00	5.000,00	0,00
2/920000+856400	Verwaltungsabgaben (Abg.Amt) (Sta.410 u.a.)	2111	3111	10	300,00	300,00	0,00	300,00	300,00	0,00
2/920000+856500	Verwaltungsabgaben (Sta.250+293)	2111	3111	10	1.700,00	1.700,00	0,00	1.700,00	1.700,00	0,00
2/920000+856600	Verwaltungsabgaben (Gesundh.Amt)	2111	3111	10	90.000,00	90.000,00	0,00	90.000,00	90.000,00	0,00
2/920000+856700	Verwaltungsabgaben (Standesamt)	2111	3111	10	10.000,00	10.000,00	0,00	10.000,00	10.000,00	0,00
2/920000+856800	Verwaltungsabgaben (Sta.100) (Wahl-,Melde-,Passamt)	2111	3111	10	200.000,00	301.000,00	-101.000,00	200.000,00	301.000,00	-101.000,00
2/920000+856900	Verwaltungsabgaben (Markt+Veterinäramt)	2111	3111	10	3.000,00	3.000,00	0,00	3.000,00	3.000,00	0,00
2/920000+857000	Kommissionsgebühren (Bau-Gew-AnlgRecht, Sta.66+92)	2111	3111	10	13.000,00	13.000,00	0,00	13.000,00	13.000,00	0,00
2/920000+857300	Kommissionsgebühren (Bau-Gew-AnlgRecht,Sta.256+261)	2111	3111	10	1.000,00	2.000,00	-1.000,00	1.000,00	2.000,00	-1.000,00
2/920000+857600	Kommissionsgebühren (Gesundh.Amt)	2111	3111	10	600,00	600,00	0,00	600,00	600,00	0,00
2/920000+857700	Kommissionsgebühren (Standesamt)	2111	3111	10	1.000,00	1.000,00	0,00	1.000,00	1.000,00	0,00
SU 21 / 31	Summe Erträge / Einzahlungen operative Gebarung				25.355.800,00	28.798.600,00	-3.442.800,00	25.355.800,00	28.798.600,00	-3.442.800,00
1/920000-691000	Schadensvergütungen	2225	3225	24	500,00	500,00	0,00	500,00	500,00	0,00
1/920000-691400	Schadensvergütungen - Komm.St.	2225	3225	24	250.000,00	170.000,00	80.000,00	250.000,00	170.000,00	80.000,00
1/920000-691600	Schadensvergütungen - Grundsteuer	2225	3225	24	3.000,00	3.000,00	0,00	3.000,00	3.000,00	0,00
1/920000-691700	Schadensvergütungen - Sonstige Eigene Steuern	2225	3225	24	85.000,00	35.000,00	50.000,00	85.000,00	35.000,00	50.000,00
1/920000-691900	Schadensvergütungen - Nebengebühren	2225	3225	24	6.000,00	6.000,00	0,00	6.000,00	6.000,00	0,00
SU 22 / 32	Summe Aufwendungen / Auszahlungen operative Gebarung				344.500,00	214.500,00	130.000,00	344.500,00	214.500,00	130.000,00
SA 0 / SA 1	(0) Nettoergebnis (21 - 22) / (1) Geldfluss operative Gebarung (31 - 32)				25.011.300,00	28.584.100,00	-3.572.800,00	25.011.300,00	28.584.100,00	-3.572.800,00
SU 23	Summe Haushaltsrücklagen				0,00	0,00	0,00	0,00	0,00	0,00
SA00	Nettoergebnis nach Zuw./Entn. Haushaltsrücklagen (Saldo 0 +/- SU23)				25.011.300,00	28.584.100,00	-3.572.800,00			
Investive Gebarung										
SU 33	Summe Einzahlungen investive Gebarung							0,00	0,00	0,00
SU 34	Summe Auszahlungen investive Gebarung							0,00	0,00	0,00
SA2	Saldo (2) Geldfluss aus der Investiven Gebarung (33 - 34)							0,00	0,00	0,00
SA3	Saldo (3) Nettofinanzierungssaldo (Saldo 1 + Saldo 2)							25.011.300,00	28.584.100,00	-3.572.800,00
Finanzierungstätigkeit										
SU 35	Summe Einzahlungen aus der Finanzierungstätigkeit							0,00	0,00	0,00
SU 36	Summe Auszahlungen aus der Finanzierungstätigkeit							0,00	0,00	0,00
SA4	Saldo (4) Geldfluss aus der Finanzierungstätigkeit (35 - 36)							0,00	0,00	0,00

1. Nachtragsvoranschlag 2020

Magistrat Wiener Neustadt

NVA Ergebnis- und Finanzierungsvoranschlag Detailnachweis

		MVAG	MVAG	QU	Ergebnisvoranschlag			Finanzierungsvoranschlag		
		EH	FH		VA 2020 inkl. NVA	VA 2020	1. NVA	VA 2020 inkl. NVA	VA 2020	1. NVA
SA5	Saldo (5) Geldfluss aus der voranschlagswirksamen Gebarung (Saldo 3 + Saldo 4)							25.011.300,00	28.584.100,00	-3.572.800,00
921	Zwischen Ländern und Gemeinden geteilte Abgaben									
921000	Zwischen Ländern und Gemeinden geteilte Abgaben									
Operative Gebarung										
2/921000+834000	Fremdenverkehrsabgaben (Interessentenbeitrag - ab 2011)	2111	3111	10	550.000,00	540.000,00	10.000,00	550.000,00	540.000,00	10.000,00
2/921000+834100	Fremdenverkehrsabgaben (Nächtigungstaxe - ab 2011)	2111	3111	10	45.000,00	75.000,00	-30.000,00	45.000,00	75.000,00	-30.000,00
2/921000+854000	Ausschließliche Landes(Gemeinde) abgaben	2111	3111	10	23.000,00	16.000,00	7.000,00	23.000,00	16.000,00	7.000,00
SU 21 / 31	Summe Erträge / Einzahlungen operative Gebarung				618.000,00	631.000,00	-13.000,00	618.000,00	631.000,00	-13.000,00
SU 22 / 32	Summe Aufwendungen / Auszahlungen operative Gebarung				0,00	0,00	0,00	0,00	0,00	0,00
SA 0 / SA 1	(0) Nettoergebnis (21 - 22) / (1) Geldfluss operative Gebarung (31 - 32)				618.000,00	631.000,00	-13.000,00	618.000,00	631.000,00	-13.000,00
SU 23	Summe Haushaltsrücklagen				0,00	0,00	0,00	0,00	0,00	0,00
SA00	Nettoergebnis nach Zuw./Entn. Haushaltsrücklagen (Saldo 0 +/- SU23)				618.000,00	631.000,00	-13.000,00			
Investive Gebarung										
SU 33	Summe Einzahlungen investive Gebarung							0,00	0,00	0,00
SU 34	Summe Auszahlungen investive Gebarung							0,00	0,00	0,00
SA2	Saldo (2) Geldfluss aus der Investiven Gebarung (33 - 34)							0,00	0,00	0,00
SA3	Saldo (3) Nettofinanzierungssaldo (Saldo 1 + Saldo 2)							618.000,00	631.000,00	-13.000,00
Finanzierungstätigkeit										
SU 35	Summe Einzahlungen aus der Finanzierungstätigkeit							0,00	0,00	0,00
SU 36	Summe Auszahlungen aus der Finanzierungstätigkeit							0,00	0,00	0,00
SA4	Saldo (4) Geldfluss aus der Finanzierungstätigkeit (35 - 36)							0,00	0,00	0,00
SA5	Saldo (5) Geldfluss aus der voranschlagswirksamen Gebarung (Saldo 3 + Saldo 4)							618.000,00	631.000,00	-13.000,00
925	Ertragsanteile an gemeinschaftlichen Bundesabgaben									
925000	Ertragsanteile an gemein- schaftlichen Bundesabgaben									
Operative Gebarung										
2/925000+859000	Ertragsanteile ohne Spielbankabgabe	2112	3112	11	50.000.000,00	56.874.000,00	-6.874.000,00	50.000.000,00	56.874.000,00	-6.874.000,00
SU 21 / 31	Summe Erträge / Einzahlungen operative Gebarung				50.000.000,00	56.874.000,00	-6.874.000,00	50.000.000,00	56.874.000,00	-6.874.000,00
SU 22 / 32	Summe Aufwendungen / Auszahlungen operative Gebarung				0,00	0,00	0,00	0,00	0,00	0,00
SA 0 / SA 1	(0) Nettoergebnis (21 - 22) / (1) Geldfluss operative Gebarung (31 - 32)				50.000.000,00	56.874.000,00	-6.874.000,00	50.000.000,00	56.874.000,00	-6.874.000,00
SU 23	Summe Haushaltsrücklagen				0,00	0,00	0,00	0,00	0,00	0,00
SA00	Nettoergebnis nach Zuw./Entn. Haushaltsrücklagen (Saldo 0 +/- SU23)				50.000.000,00	56.874.000,00	-6.874.000,00			
Investive Gebarung										
SU 33	Summe Einzahlungen investive Gebarung							0,00	0,00	0,00

1. Nachtragsvoranschlag 2020

Magistrat Wiener Neustadt

NVA Ergebnis- und Finanzierungsvoranschlag Detailnachweis

	MVAG EH	MVAG FH	QU	Ergebnisvoranschlag			Finanzierungsvoranschlag			
				VA 2020 inkl. NVA	VA 2020	1. NVA	VA 2020 inkl. NVA	VA 2020	1. NVA	
SU 34							0,00	0,00	0,00	
SA2							0,00	0,00	0,00	
SA3							50.000.000,00	56.874.000,00	-6.874.000,00	
Finanzierungstätigkeit										
SU 35							0,00	0,00	0,00	
SU 36							0,00	0,00	0,00	
SA4							0,00	0,00	0,00	
SA5							50.000.000,00	56.874.000,00	-6.874.000,00	
94 Finanzaufweisungen und Zuschüsse										
940										
940000										
Operative Gebarung										
2/940000+871100		2121	3121	33	269.300,00	0,00	269.300,00	269.300,00	0,00	269.300,00
SU 21 / 31					269.300,00	0,00	269.300,00	269.300,00	0,00	269.300,00
SU 22 / 32					0,00	0,00	0,00	0,00	0,00	0,00
SA 0 / SA 1					269.300,00	0,00	269.300,00	269.300,00	0,00	269.300,00
SU 23					0,00	0,00	0,00	0,00	0,00	0,00
SA00					269.300,00	0,00	269.300,00			
Investive Gebarung										
SU 33							0,00	0,00	0,00	
SU 34							0,00	0,00	0,00	
SA2							0,00	0,00	0,00	
SA3							269.300,00	0,00	269.300,00	
Finanzierungstätigkeit										
SU 35							0,00	0,00	0,00	
SU 36							0,00	0,00	0,00	
SA4							0,00	0,00	0,00	
SA5							269.300,00	0,00	269.300,00	
941 Sonstige Finanzaufweisungen nach dem FAG										
941000										
Operative Gebarung										
2/941000+860000		2121	3121	15	613.000,00	613.000,00	0,00	613.000,00	613.000,00	0,00

1. Nachtragsvoranschlag 2020

NVA Ergebnis- und Finanzierungsvoranschlag Detailnachweis

Magistrat Wiener Neustadt

		MVAG	MVAG	QU	Ergebnisvoranschlag			Finanzierungsvoranschlag		
		EH	FH		VA 2020 inkl. NVA	VA 2020	1. NVA	VA 2020 inkl. NVA	VA 2020	1. NVA
2/941000+860090	Transfers von Bund, Bundesfonds und Bundeskammern	2121	3121	15	200.000,00	200.000,00	0,00	200.000,00	200.000,00	0,00
SU 21 / 31	Summe Erträge / Einzahlungen operative Gebarung				813.000,00	813.000,00	0,00	813.000,00	813.000,00	0,00
1/941000-729000	Sonstige Aufwendungen	2225	3225	24	200.000,00	200.000,00	0,00	200.000,00	200.000,00	0,00
SU 22 / 32	Summe Aufwendungen / Auszahlungen operative Gebarung				200.000,00	200.000,00	0,00	200.000,00	200.000,00	0,00
SA 0 / SA 1	(0) Nettoergebnis (21 - 22) / (1) Geldfluss operative Gebarung (31 - 32)				613.000,00	613.000,00	0,00	613.000,00	613.000,00	0,00
SU 23	Summe Haushaltsrücklagen				0,00	0,00	0,00	0,00	0,00	0,00
SA00	Nettoergebnis nach Zuw./Entn. Haushaltsrücklagen (Saldo 0 +/- SU23)				613.000,00	613.000,00	0,00			
Investive Gebarung										
SU 33	Summe Einzahlungen investive Gebarung							0,00	0,00	0,00
SU 34	Summe Auszahlungen investive Gebarung							0,00	0,00	0,00
SA2	Saldo (2) Geldfluss aus der Investiven Gebarung (33 - 34)							0,00	0,00	0,00
SA3	Saldo (3) Nettofinanzierungssaldo (Saldo 1 + Saldo 2)							613.000,00	613.000,00	0,00
Finanzierungstätigkeit										
SU 35	Summe Einzahlungen aus der Finanzierungstätigkeit							0,00	0,00	0,00
SU 36	Summe Auszahlungen aus der Finanzierungstätigkeit							0,00	0,00	0,00
SA4	Saldo (4) Geldfluss aus der Finanzierungstätigkeit (35 - 36)							0,00	0,00	0,00
SA5	Saldo (5) Geldfluss aus der voranschlagswirksamen Gebarung (Saldo 3 + Saldo 4)							613.000,00	613.000,00	0,00
942	Sonstige Finanzaufweisungen									
942000	Sonstige Finanzaufweisungen									
Operative Gebarung										
2/942000+829000	Sonstige Erträge	2116	3116	18	0,00	3.300.000,00	-3.300.000,00	0,00	3.300.000,00	-3.300.000,00
SU 21 / 31	Summe Erträge / Einzahlungen operative Gebarung				0,00	3.300.000,00	-3.300.000,00	0,00	3.300.000,00	-3.300.000,00
1/942000-729100	Sonstige Aufwendungen	2225	3225	24	0,00	3.300.000,00	-3.300.000,00	0,00	3.300.000,00	-3.300.000,00
SU 22 / 32	Summe Aufwendungen / Auszahlungen operative Gebarung				0,00	3.300.000,00	-3.300.000,00	0,00	3.300.000,00	-3.300.000,00
SA 0 / SA 1	(0) Nettoergebnis (21 - 22) / (1) Geldfluss operative Gebarung (31 - 32)				0,00	0,00	0,00	0,00	0,00	0,00
SU 23	Summe Haushaltsrücklagen				0,00	0,00	0,00	0,00	0,00	0,00
SA00	Nettoergebnis nach Zuw./Entn. Haushaltsrücklagen (Saldo 0 +/- SU23)				0,00	0,00	0,00			
Investive Gebarung										
SU 33	Summe Einzahlungen investive Gebarung							0,00	0,00	0,00
SU 34	Summe Auszahlungen investive Gebarung							0,00	0,00	0,00
SA2	Saldo (2) Geldfluss aus der Investiven Gebarung (33 - 34)							0,00	0,00	0,00
SA3	Saldo (3) Nettofinanzierungssaldo (Saldo 1 + Saldo 2)							0,00	0,00	0,00
Finanzierungstätigkeit										
SU 35	Summe Einzahlungen aus der Finanzierungstätigkeit							0,00	0,00	0,00
SU 36	Summe Auszahlungen aus der Finanzierungstätigkeit							0,00	0,00	0,00
SA4	Saldo (4) Geldfluss aus der Finanzierungstätigkeit (35 - 36)							0,00	0,00	0,00

1. Nachtragsvoranschlag 2020

Magistrat Wiener Neustadt

NVA Ergebnis- und Finanzierungsvoranschlag Detailnachweis

	MVAG EH	MVAG FH	QU	Ergebnisvoranschlag			Finanzierungsvoranschlag			
				VA 2020 inkl. NVA	VA 2020	1. NVA	VA 2020 inkl. NVA	VA 2020	1. NVA	
SA5	Saldo (5) Geldfluss aus der voranschlagswirksamen Gebarung (Saldo 3 + Saldo 4)						0,00	0,00	0,00	
95	Nicht aufteilbare Schulden									
951	Aufgenommene Anleihen und Schuldendienst									
951000	Aufgenommene Anleihen und Schuldendienst									
Operative Gebarung										
SU 21 / 31	Summe Erträge / Einzahlungen operative Gebarung			0,00	0,00	0,00	0,00	0,00	0,00	
1/951000-650000	Zinsen für Finanzschulden in Euro	2241	3241	25	46.000,00	46.600,00	-600,00	46.000,00	46.600,00	-600,00
SU 22 / 32	Summe Aufwendungen / Auszahlungen operative Gebarung			46.000,00	46.600,00	-600,00	46.000,00	46.600,00	-600,00	
SA 0 / SA 1	(0) Nettoergebnis (21 - 22) / (1) Geldfluss operative Gebarung (31 - 32)			-46.000,00	-46.600,00	600,00	-46.000,00	-46.600,00	600,00	
SU 23	Summe Haushaltsrücklagen			0,00	0,00	0,00	0,00	0,00	0,00	
SA00	Nettoergebnis nach Zuw./Entn. Haushaltsrücklagen (Saldo 0 +/- SU23)			-46.000,00	-46.600,00	600,00				
Investive Gebarung										
SU 33	Summe Einzahlungen investive Gebarung						0,00	0,00	0,00	
SU 34	Summe Auszahlungen investive Gebarung						0,00	0,00	0,00	
SA2	Saldo (2) Geldfluss aus der Investiven Gebarung (33 - 34)						0,00	0,00	0,00	
SA3	Saldo (3) Nettofinanzierungssaldo (Saldo 1 + Saldo 2)						-46.000,00	-46.600,00	600,00	
Finanzierungstätigkeit										
SU 35	Summe Einzahlungen aus der Finanzierungstätigkeit						0,00	0,00	0,00	
1/951000-346000	Investitionsdarlehen von Finanzunternehmen		3614	65	0,00	0,00	0,00	188.700,00	188.600,00	100,00
SU 36	Summe Auszahlungen aus der Finanzierungstätigkeit						188.700,00	188.600,00	100,00	
SA4	Saldo (4) Geldfluss aus der Finanzierungstätigkeit (35 - 36)						-188.700,00	-188.600,00	-100,00	
SA5	Saldo (5) Geldfluss aus der voranschlagswirksamen Gebarung (Saldo 3 + Saldo 4)						-234.700,00	-235.200,00	500,00	
97	Verstärkungsmittel									
970	Verstärkungsmittel									
970000	Verstärkungsmittel									
Operative Gebarung										
SU 21 / 31	Summe Erträge / Einzahlungen operative Gebarung			0,00	0,00	0,00	0,00	0,00	0,00	
1/970000-729100	Sonstige Aufwendungen (Indexierungen)	2225	3225	24	2.000.000,00	2.000.000,00	0,00	2.000.000,00	2.000.000,00	0,00
SU 22 / 32	Summe Aufwendungen / Auszahlungen operative Gebarung			2.000.000,00	2.000.000,00	0,00	2.000.000,00	2.000.000,00	0,00	
SA 0 / SA 1	(0) Nettoergebnis (21 - 22) / (1) Geldfluss operative Gebarung (31 - 32)			-2.000.000,00	-2.000.000,00	0,00	-2.000.000,00	-2.000.000,00	0,00	
SU 23	Summe Haushaltsrücklagen			0,00	0,00	0,00	0,00	0,00	0,00	
SA00	Nettoergebnis nach Zuw./Entn. Haushaltsrücklagen (Saldo 0 +/- SU23)			-2.000.000,00	-2.000.000,00	0,00				

1. Nachtragsvoranschlag 2020

Magistrat Wiener Neustadt

NVA Ergebnis- und Finanzierungsvoranschlag Detailnachweis

	MVAG EH	MVAG FH	QU	Ergebnisvoranschlag			Finanzierungsvoranschlag		
				VA 2020 inkl. NVA	VA 2020	1. NVA	VA 2020 inkl. NVA	VA 2020	1. NVA
Investive Gebarung									
SU 33							0,00	0,00	0,00
SU 34							0,00	0,00	0,00
SA2							0,00	0,00	0,00
SA3							-2.000.000,00	-2.000.000,00	0,00
Finanzierungstätigkeit									
SU 35							0,00	0,00	0,00
SU 36							0,00	0,00	0,00
SA4							0,00	0,00	0,00
SA5							-2.000.000,00	-2.000.000,00	0,00
98 Haushaltsausgleich									
982 Haushaltsausgleich durch Kreditoperationen									
982000 Haushaltsausgleich durch Kreditoperationen									
Operative Gebarung									
SU 21 / 31				0,00	0,00	0,00	0,00	0,00	0,00
1/982000-650000			2241 3241 25	923.300,00	931.000,00	-7.700,00	923.300,00	931.000,00	-7.700,00
SU 22 / 32				923.300,00	931.000,00	-7.700,00	923.300,00	931.000,00	-7.700,00
SA 0 / SA 1				-923.300,00	-931.000,00	7.700,00	-923.300,00	-931.000,00	7.700,00
1/982000-793000			2401	400.000,00	400.000,00	0,00	0,00	0,00	0,00
SU 23				-400.000,00	-400.000,00	0,00	0,00	0,00	0,00
SA00				-1.323.300,00	-1.331.000,00	7.700,00			
Investive Gebarung									
SU 33							0,00	0,00	0,00
SU 34							0,00	0,00	0,00
SA2							0,00	0,00	0,00
SA3							-923.300,00	-931.000,00	7.700,00
Finanzierungstätigkeit									
SU 35							0,00	0,00	0,00
1/982000-346000			3614 65	0,00	0,00	0,00	3.361.800,00	3.359.700,00	2.100,00
SU 36							3.361.800,00	3.359.700,00	2.100,00
SA4							-3.361.800,00	-3.359.700,00	-2.100,00
SA5							-4.285.100,00	-4.290.700,00	5.600,00

		MVAG	MVAG	QU	Ergebnisvoranschlag			Finanzierungsvoranschlag		
		EH	FH		VA 2020 inkl. NVA	VA 2020	1. NVA	VA 2020 inkl. NVA	VA 2020	1. NVA
99	Jahresergebnis, Übergabe und Übernahme des Jahresergebnisses, Abwicklung der Vorjahre									
991	Rückersetzte, nicht absetzbare Einnahmen und Ausgaben (sow)									
991000	Rückersetzte, nicht absetzbare Einnahmen und Ausgaben									
Operative Gebarung										
2/991000+828000	Rückersätze von Aufwendungen	2116	3116	18	1.000,00	1.000,00	0,00	1.000,00	1.000,00	0,00
SU 21 / 31	Summe Erträge / Einzahlungen operative Gebarung				1.000,00	1.000,00	0,00	1.000,00	1.000,00	0,00
1/991000-722000	Rückersätze von Erträgen	2225	3225	24	900,00	900,00	0,00	900,00	900,00	0,00
SU 22 / 32	Summe Aufwendungen / Auszahlungen operative Gebarung				900,00	900,00	0,00	900,00	900,00	0,00
SA 0 / SA 1	(0) Nettoergebnis (21 - 22) / (1) Geldfluss operative Gebarung (31 - 32)				100,00	100,00	0,00	100,00	100,00	0,00
SU 23	Summe Haushaltsrücklagen				0,00	0,00	0,00	0,00	0,00	0,00
SA00	Nettoergebnis nach Zuw./Entn. Haushaltsrücklagen (Saldo 0 +/- SU23)				100,00	100,00	0,00			
Investive Gebarung										
SU 33	Summe Einzahlungen investive Gebarung							0,00	0,00	0,00
SU 34	Summe Auszahlungen investive Gebarung							0,00	0,00	0,00
SA2	Saldo (2) Geldfluss aus der Investiven Gebarung (33 - 34)							0,00	0,00	0,00
SA3	Saldo (3) Nettofinanzierungssaldo (Saldo 1 + Saldo 2)							100,00	100,00	0,00
Finanzierungstätigkeit										
SU 35	Summe Einzahlungen aus der Finanzierungstätigkeit							0,00	0,00	0,00
SU 36	Summe Auszahlungen aus der Finanzierungstätigkeit							0,00	0,00	0,00
SA4	Saldo (4) Geldfluss aus der Finanzierungstätigkeit (35 - 36)							0,00	0,00	0,00
SA5	Saldo (5) Geldfluss aus der voranschlagswirksamen Gebarung (Saldo 3 + Saldo 4)							100,00	100,00	0,00

Erläuterungen

Erläuterungen zu Einzahlungen der Finanzierungsrechnung

VAST	Ansatzbezeichnung	Postbezeichnung	Erhöhung	Verminderung
2/011100+827000	Personalamt (Kul.Tour.Marketing GmbH, z.Verf.gest.Bed.)	Kostenersätze für die Überlassung von Bediensteten an Dritte	0,00	37.200,00
Geringere Ausgaben beim Personalaufwand resultieren in geringeren Refundierungen.				
2/011400+827000	Personalamt (Stadtheim, z.Verf.gest.Bed.)	Kostenersätze für die Überlassung von Bediensteten an Dritte	0,00	37.200,00
Geringere Ausgaben beim Personalaufwand resultieren in geringeren Refundierungen.				
2/011900+850000	Personalamt (WNSKS GmbH, z.Verf.gest.Bed.)	Interessentenbeiträge von Grundstückseigentümern u. Anrainern (KE)	0,00	50.000,00
Geringere Kanalanschlussgebühren bedingt durch die Corona-Pandemie.				
2/011900+852500	Personalamt (WNSKS GmbH, z.Verf.gest.Bed.)	Gebühren für die Benützung von Gem.Eintr.u.-anl. (WasserberStGeb.)	100.000,00	0,00
Wasserbereitstellungsgebühr gemäß Verordnungsbeschluss des Gemeinderates vom Oktober 2019.				
2/011900+852700	Personalamt (WNSKS GmbH, z.Verf.gest.Bed.)	Gebühren für die Benützung von Gem.Eintr.u.-anl.(Wasserbez.Geb.)	200.000,00	0,00
Höhere Einnahmen aus der Wasserbezugsgebühr, bedingt durch mehr Haushalte und Mehrverbrauch im Jahr 2019.				
2/030000+810000	Bauamt	Erträge aus Leistungen	221.000,00	0,00
Honorare für die Leistungen des Bauamtes im Zusammenhang mit der Landesausstellung.				
2/211000+816290	Volksschulen	Kostenbeiträge (Kostenersätze) für so.Leist. (Sta.83+191+213+214+215)	0,00	50.000,00
Coronabedingt geringere Verrechnung der Elternbeiträge für Nachmittagsbetreuung.				

VAST	Ansatzbezeichnung	Postbezeichnung	Erhöhung	Verminderung
2/211000+861100	Volksschulen Personalförderung wurde verlängert.	Transfers von Ländern, Landesfonds und Landesk. (Personalf. f. Nachm.Betreuung)	220.000,00	0,00
2/212000+816190	Neue Mittelschulen Mehr Schüler erwirken höhere Schulerhaltungsbeiträge.	Kostenbeiträge (Kostenersätze) für so.Leistg.(Sta.182+184+187+189)	182.000,00	0,00
2/212000+816290	Neue Mittelschulen Coronabedingt geringere Verrechnung der Elternbeiträge für Nachmittagsbetreuung.	Kostenbeiträge (Kostenersätze) für so.Leistg.(Sta.84+193+194+212)	0,00	60.000,00
2/212000+816590	Neue Mittelschulen Mehr Schüler erwirken höhere Schulerhaltungsbeiträge.	Kostenbeiträge (Kostenersätze) für sonstige Leistungen	82.700,00	0,00
2/212000+861100	Neue Mittelschulen Personalförderung wurde verlängert.	Transfers von Ländern, Landesfonds und Landesk. (Personalf. f. Nachm.Betreuung)	146.000,00	0,00
2/213000+861100	Sonderschulen Personalförderung wurde verlängert.	Transfers von Ländern, Landesfonds und Landesk. (Personalf. f. Nachm.Betreuung)	33.000,00	0,00
2/213100+861100	Sonderschulen (HPI-Schule) Personalförderung wurde verlängert.	Transfers von Ländern, Landesfonds und Landesk. (Personalf. f. Nachm.Betreuung)	40.000,00	0,00

VAST	Ansatzbezeichnung	Postbezeichnung	Erhöhung	Verminderung
2/240000+808000	Kindergärten	Veräußerung von Waren (div.Sta.Essensbez.)	0,00	51.000,00
Coronabedingt weniger Einnahmen aus dem Essensgeld in Kindergärten.				
2/240000+816290	Kindergärten	Kostenbeiträge (Kostenersätze) für sonstige Leistg.(div.Sta.NM-Betr.)	0,00	93.000,00
Coronabedingt geringere Verrechnung der Elternbeiträge für Nachmittagsbetreuung.				
2/240000+816390	Kindergärten	Kostenbeiträge (Kostenersätze) für sonstige Leistungen	0,00	36.800,00
Coronabedingt weniger Einnahmen aus dem Essensgeld in Kindergärten.				
2/240000+816590	Kindergärten	Kostenbeiträge (Kostenersätze) für sonstige Leistungen	0,00	56.000,00
Coronabedingt geringere Einnahmen aus dem Beschäftigungsbeitrag.				
2/262000+816090	Sportplätze	Kostenbeiträge (Kostenersätze) für sonstige Leistungen (Betriebskost.)	0,00	34.000,00
Geringere Einnahmen durch weniger Auslastung auf den Sportplätzen bedingt durch Corona sowie Änderung des Abrechnungssystems für Betriebskosten.				
2/262100+816190	Sportplätze (Stadion Neu)	Kostenbeiträge (Kostenersätze) für sonstige Leistungen	43.000,00	0,00
Betriebskostenrefundierung für das Stadion durch den SC Wiener Neustadt.				
2/270000+810000	Volkshochschulen	Erträge aus Leistungen	0,00	150.000,00
Teilweise konnten Kurse wegen Corona nicht weitergeführt bzw. nicht alle Einheiten durchgeführt werden. Kursanmeldungen für Wintersemester 2020 auch unsicher.				

VAST	Ansatzbezeichnung	Postbezeichnung	Erhöhung	Verminderung
2/320000+861000 Höhere Zuschüsse des Landes NÖ.	Ausbildung in Musik und darstellender Kunst (Musikschule)	Transfers von Ländern, Landesfonds und Landeskammern	31.000,00	0,00
2/419000+861000 Umlagen-Zuschuss für Sozialhilfeumlage im Rahmen des "NÖ-Corona-Gemeinde-Paketes".	Sonstige Einrichtungen und Maßnahmen (Sozialhilfeverbandsumlage)	Transfers von Ländern, Landesfonds und Landeskammern	796.400,00	0,00
2/423000+810000 Einnahmen von den Kunden von Essen auf Rädern.	Essen auf Rädern	Erträge aus Leistungen (Sta.36 E.a.R.)	45.000,00	0,00
2/612000+868000 Geringere Einnahmen aus Radarstrafen bedingt durch Coronakrise.	Gemeindestraßen	Transfers von privaten Haushalten	0,00	250.000,00
2/649000+868000 Coronabedingt werden 2020 weniger Organstrafen ausgestellt.	Sonstige Einrichtungen u. Maßnahmen des Straßenverkehrs	Transfers von privaten Haushalten (Sta.39)	0,00	45.000,00
2/649000+868100 Coronabedingt werden 2020 weniger Anonymverfügungen ausgestellt.	Sonstige Einrichtungen u. Maßnahmen des Straßenverkehrs	Transfers von privaten Haushalten (MA1-Anonymverfügung, Sta.30)	0,00	40.000,00
2/649000+868200 Coronabedingt werden 2020 weniger Strafverfügungen ausgestellt.	Sonstige Einrichtungen u. Maßnahmen des Straßenverkehrs	Transfers von privaten Haushalten (Sta.29)	0,00	35.000,00

VAST	Ansatzbezeichnung	Postbezeichnung	Erhöhung	Verminderung
2/820000+810200	Wirtschaftshöfe (Bauhof)	Erträge aus Leistungen (Privatumsätze)	0,00	100.000,00
Geringere Leistungserlöse aus externen Aufträgen.				
2/833000+810000	Hallenbäder	Erträge aus Leistungen	0,00	900.000,00
Einnahmerückgang bedingt durch Corona-Pandemie.				
2/839500+810099	Sonstige Betriebe und betriebsähnl. Einrichtungen (Informations-Techn.)	Erträge aus Leistungen (interne Verr.)	131.800,00	0,00
Leistungserlöse der Datenverarbeitung (Verwaltungskostenbeiträge).				
2/840000+811190	Grundbesitz (Vermietung und Verpachtung von Grundstücken)	Miet- und Pächtertrag (0%)	0,00	56.000,00
Einnahmen aus Vermietung und Verpachtung gemeindeeigener Grundstücke (Äcker und Gärten) mit unechter Steuerbefreiung.				
2/840200+801000	Grundbesitz (Grundstückstransaktionen)	Veräußerungen von Grundstücken und Grundstückseinrichtungen	2.078.000,00	0,00
Höhere Einnahmen aus Grundstücksverkäufen sowie Änderung des Ansatzes von 840000 auf 840200.				
2/853100+811090	Betr.f.d.Errichtg.u.Vwtg.v.Wohn-u. Geschäftsgeb. (WienSüd-Stadt)	Miet- und Pächtertrag (MZ-Einn.)	0,00	37.000,00
Geringere Mieterlöse bei Objekten der Stadt, welche durch die Wien Süd verwaltet werden.				
2/853200+811090	Betr.f.d.Errichtg.u.Vwtg.v.Wohn-u. Geschäftsgeb. (WienSüd-IFP)	Miet- und Pächtertrag (MZ-Einn.)	0,00	129.000,00
Geringere Mieterlöse bei Objekten der IFP, welche durch die Wien Süd verwaltet werden.				

VAST	Ansatzbezeichnung	Postbezeichnung	Erhöhung	Verminderung
2/853400+811090	Betr.f.d.Errichtg.u.Vwtg.v.Wohn-u. Geschäftsgeb. (EGW-Heimstätte)	Miet- und Pächtertrag (MZ-Einn.)	0,00	55.000,00
Anpassung entspricht der aktuellen Vermietungssituation.				
2/920000+833000	Ausschließliche Gemeindeabgaben	Kommunalsteuer (Sta.25)	0,00	2.502.000,00
Geringere Kommunalsteuer bedingt durch die Corona-Pandemie.				
2/920000+835000	Ausschließliche Gemeindeabgaben	Parkometerabgaben, Kurzparkzonenabgabe	0,00	575.000,00
Geringere Einnahmen aus der Kurzparkzone bedingt durch die Corona-Pandemie.				
2/920000+837000	Ausschließliche Gemeindeabgaben	Lustbarkeitsabgaben (Vergnügungsst) ohne Zweckwidmung d.Ertrages(Sta42)	0,00	100.000,00
Geringere Einnahmen aus der Lustbarkeitsabgabe bedingt durch die Corona-Pandemie, vor allem weniger Einnahmen von den Kinobetreibern.				
2/920000+850000	Ausschließliche Gemeindeabgaben	Interessentenbeiträge von Grundstückseigentümern+Anrainern(Sta.33)	0,00	150.000,00
Geringere Einnahmen aus der Aufschließungsabgabe durch weniger Projekte bedingt durch die Corona-Pandemie.				
2/920000+856800	Ausschließliche Gemeindeabgaben	Verwaltungsabgaben (Sta.100) (Wahl-,Melde-, Passamt)	0,00	101.000,00
Coronabedingt weniger Einnahmen durch die Ausstellung von Pässen.				
2/925000+859000	Ertragsanteile an gemein- schaftlichen Bundesabgaben	Ertragsanteile ohne Spielbankabgabe	0,00	6.874.000,00
Geringere Ertragsanteile aus Bundeseinnahmen bedingt durch die Corona-Pandemie.				

VAST	Ansatzbezeichnung	Postbezeichnung	Erhöhung	Verminderung
2/940000+871100	Bedarfszuweisungen	Kapitaltransfers aus Gemeinde- Bedarfszuweisungsmittel	269.300,00	0,00
Härteausgleich Covid 19 Land NÖ.				
2/942000+829000	Sonstige Finanzzuweisungen	Sonstige Erträge	0,00	3.300.000,00
Die Zahlungsmodalitäten aus Abrechnungen des Verkehrsverbund Ostregion mit der WNSKS GmbH haben sich geändert, weshalb eine Darstellung über das Stadtbudget nicht mehr erforderlich ist. Die Transaktion wäre in Summe budgetneutral gewesen.				
6/211002+300000	Volksschulen (Zubau VS Barwitzius)	Kapitaltransfers von Bund, Bundesfonds und Bundeskammern	2.394.000,00	0,00
Zuschüsse des Bundes aus dem Kommunalen Investitionsprogramm 2020, die bei der Budgetierung noch nicht bekannt waren.				
6/211002+346000	Volksschulen (Zubau VS Barwitzius)	Investitionsdarlehen von Finanzunternehmen	0,00	2.394.000,00
Durch Zuschüsse des Bundes aus dem Kommunalen Investitionsprogramm 2020 sind geringere Darlehensaufnahmen erforderlich.				
6/240102+300000	Kindergärten (Bendek)	Kapitaltransfers von Bund, Bundesfonds und Bundeskammern	1.166.000,00	0,00
Zuschüsse des Bundes aus dem Kommunalen Investitionsprogramm 2020, die bei der Budgetierung noch nicht bekannt waren.				
6/240102+346000	Kindergärten (Bendek)	Investitionsdarlehen von Finanzunternehmen	0,00	1.166.000,00
Durch Zuschüsse des Bundes aus dem Kommunalen Investitionsprogramm 2020 sind geringere Darlehensaufnahmen erforderlich.				
6/262100+301000	Sportplätze (Stadion Neu)	Kapitaltransfers von Ländern, Landesfonds und Landeskammern	0,00	365.900,00
Die Zuschüsse des Landes Niederösterreich für das Stadionprojekt flossen schon vermehrt in den Vorjahren.				

VAST	Ansatzbezeichnung	Postbezeichnung	Erhöhung	Verminderung
6/329000+245000	Sonstige Einrichtungen und Maßnahmen (Landesausstellung)	Darlehen an Unternehmen (ohne Finanzunternehmen)	3.000.000,00	0,00
Die teilweise Rückzahlung des Gesellschafterdarlehens durch die Landesausstellungs- Planungs- Errichtungs- und Organisations GmbH erfolgte rascher als erwartet.				
6/612001+346000	Kehrbachbrücke	Investitionsdarlehen von Finanzunternehmen	0,00	50.000,00
Die Zwischenfinanzierung erster Ausgaben für das Projekt "Kehrbachbrücke" erfolgt durch Verwendung von Rücklagen.				
6/612002+346000	Gemeindestraßen (Buskonzept)	Investitionsdarlehen von Finanzunternehmen	0,00	280.000,00
Geringere Ausgaben beim Projekt "Buskonzept" ergeben geringere Darlehensaufnahmen.				
6/612300+346000	Gemeindestraßen (B54 Unterführung)	Investitionsdarlehen von Finanzunternehmen	0,00	300.000,00
Zeitliche Verschiebungen des Projektes "B54 Unterführung" machen eine Darlehensaufnahme vorerst nicht erforderlich.				
6/612400+346000	Gemeindestraßen (Kleingasse)	Investitionsdarlehen von Finanzunternehmen	0,00	100.000,00
Erste Ausgaben des Projektes "Kleingasse" werden durch eine Rücklage finanziert.				
6/612600+346000	Gemeindestraßen (Ostumfahrung)	Investitionsdarlehen von Finanzunternehmen	0,00	600.000,00
Zeitliche Verschiebungen des Projektes "Ostumfahrung" machen eine Darlehensaufnahme vorerst nicht erforderlich.				
6/649100+346000	Sonst. Einr. u. Maßn. (Parkdeck ÖBB)	Investitionsdarlehen von Finanzunternehmen	0,00	1.000.000,00
Zeitliche Verschiebungen des Projektes "Parkdeck ÖBB" machen eine Darlehensaufnahme vorerst nicht erforderlich.				

VAST	Ansatzbezeichnung	Postbezeichnung	Erhöhung	Verminderung
6/840000+801000	Grundbesitz (Vermietung und Verpachtung von Grundstücken)	Veräußerungen von Grundstücken und Grundstückseinrichtungen	0,00	290.000,00
Änderung des Ansatzes auf 840200. In Summe jedoch höhere Erlöse aus Grundstücksverkäufen als geplant.				

Erläuterungen zu Auszahlungen der Finanzierungsrechnung

VAST	Ansatzbezeichnung	Postbezeichnung	Erhöhung	Verminderung
1/011200-510000	Personalamt (Personalpool)	Geldbezüge der Vertragsbediensteten der Verwaltung	0,00	50.000,00
Reduzierung des Mitarbeiterpools um 2 Dienstposten.				
1/015000-728000	Pressestelle, Amtsblatt und Öffentlichkeitsarbeit (Pressestelle)	Entgelte für sonstige Leistungen	40.000,00	0,00
Werbemaßnahmen im Rahmen der Öffentlichkeitsarbeit wie Inserate, Kosten für Homepage, APA Pressespiegel etc.				
1/024000-457000	Wahlamt	Druckwerke	0,00	52.500,00
Coronabedingt geringere Produktionskosten bei den Reisepässen, etc.				
1/031000-640090	Amt für Raumordnung und Raumplanung	Rechts- und Beratungsaufwand	0,00	78.000,00
Zeitliche Verschiebungen bei Beratungsleistungen für den STEP 2030.				
1/060000-726000	Beiträge an Verbände, Vereine und sonstige Organisationen	Mitgliedsbeiträge an Institutionen	64.300,00	0,00
Verschiebung von der VAST 1/060000/726100 Mitgliedsbeitrag Gemeindevertreterverband.				
1/060000-726100	Beiträge an Verbände, Vereine und sonstige Organisationen	Mitgliedsbeiträge an Institutionen	0,00	62.500,00
Verschiebung auf die VAST 1/060000/726000 Mitgliedsbeitrag Gemeindevertreterverband.				
1/080000-760000	Pensionen	Pensionen und sonstige Ruhebezüge (einschl. Dienstgeberbeiträge)	0,00	150.000,00
Diverse Todesfälle.				

VAST	Ansatzbezeichnung	Postbezeichnung	Erhöhung	Verminderung
1/200000-768000	Schulamt	Sonstige Transfers an private Haushalte	0,00	50.000,00
Weniger Förderwerber für Kinder ab 2,5 Jahren ohne Kindergartenplatz.				
1/211000-600390	Volksschulen	Energiebezüge: Wärme	130.100,00	0,00
Herauslösung aus dem Energie-Einspar-Contracting Vertrag mit Fa. Siemens.				
1/224000-600390	Bildungsanstalten für Kindergartenpädagogik (BAfEP)	Energiebezüge: Wärme	40.400,00	0,00
Herauslösung aus dem Energie-Einspar-Contracting Vertrag mit Fa. Siemens.				
1/240000-614000	Kindergärten	Instandhaltung von Gebäuden und Bauten	0,00	42.800,00
Leistungsverschiebungen bei Instandhaltungen ins Rechnungsjahr 2021.				
1/240000-728000	Kindergärten	Entgelte für sonstige Leistungen (Verwendung Beschäftigungsbeitrag)	0,00	56.000,00
Coronabedingt weniger Ausgaben (Beschäftigungsbeitrag).				
1/262000-050000	Sportplätze	Sonderanlagen	75.000,00	0,00
Investitionen in diverse Sportanlagen.				
1/270000-728000	Volkshochschulen	Entgelte für sonstige Leistungen	0,00	40.000,00
Geringere Honorare für Kursleiter wegen Kursaussetzungen für 2 Monate wegen Corona.				

VAST	Ansatzbezeichnung	Postbezeichnung	Erhöhung	Verminderung
1/282000-768000	Studienbeihilfen	Sonstige Transfers an private Haushalte	39.500,00	0,00
Verschiebung von der VAST 1/282000/768100 NÖ Semesterticket, Ertragsanteile.				
1/282000-768100	Studienbeihilfen	Sonstige Transfers an private Haushalte	0,00	39.500,00
Verschiebung auf die VAST 1/282000/768000 NÖ Semesterticket, Ertragsanteile.				
1/320000-600390	Ausbildung in Musik und darstellender Kunst (Musikschule)	Energiebezüge: Wärme	148.900,00	0,00
Herauslösung aus dem Energie-Einspar-Contracting Vertrag mit Fa. Siemens.				
1/329000-755000	Sonstige Einrichtungen und Maßnahmen (Landesausstellung)	Transfers an Unternehmen (ohne Finanzunternehmen) und andere	299.200,00	0,00
Restabgangsbedeckung für die Landesausstellungs- Planungs- Errichtungs- u. Organisations GmbH.				
1/419000-751000	Sonstige Einrichtungen und Maßnahmen (Sozialhilfverbandsumlage)	Transfers an Länder, Landesfonds und Landeskammern	0,00	9.552.000,00
Die Sozialhilfeumlage wird ab 2020 statt auf der VAST 1/419000/751000 auf 1/419000/751100 lt. Vorgaben der NÖ Landesregierung kontiert. Der Wohnsitzanteil wird auf 1/419000/751200 verbucht.				
1/419000-751100	Sonstige Einrichtungen und Maßnahmen (Sozialhilfverbandsumlage)	Transfers an Länder, Landesfonds und Landeskammern (Ertr. Anteile)	8.352.000,00	0,00
Die Sozialhilfeumlage wird ab 2020 statt auf der VAST 1/419000/751000 auf 1/419000/751100 lt. Vorgaben der NÖ Landesregierung kontiert. Der Wohnsitzanteil wird auf 1/419000/751200 verbucht.				
1/419000-751200	Sonstige Einrichtungen und Maßnahmen (Sozialhilfverbandsumlage)	Transfers an Länder, Landesfonds und Landeskammern (Wohnsitzanteil)	1.200.000,00	0,00
Sozialhilfe - Wohnsitzanteil.				

VAST	Ansatzbezeichnung	Postbezeichnung	Erhöhung	Verminderung
1/423000-040000	Essen auf Rädern	Fahrzeuge	0,00	50.000,00
Bezahlung des KFZ für Essen auf Rädern erst 2021 (STS-Beschluss vom 29.06.2020).				
1/423000-430000	Essen auf Rädern	Lebensmittel	34.000,00	0,00
Es wurden mehr Essensportionen aufgrund von Corona benötigt.				
1/429000-768200	Sonstige Einrichtungen u. Maßnahmen d.Fr.Wohlfahrt (Urlaubsakt., Subv.)	Sonstige Transfers an private Haushalte	0,00	33.000,00
Weniger Ausgaben bei der PlusCard wegen Corona.				
1/439000-757200	Sonstige Einrichtungen u. Maßnahmen d. Jugendwohlfahrt	Transfers an private Organisationen ohne Erwerbszweck	0,00	35.000,00
Errechnetes Budget für die Förderung der Tagesbetreuung anhand des RA 2019.				
1/789000-755000	Sonstige Einrichtungen u. Maßnahmen z.Förd.d.Handels,Gew.u.Industrie	Transfers an Unternehmen (ohne Finanzuntern.) und andere (TFZ)	35.000,00	0,00
Höhere Zuschüsse an das TFZ durch höhere Abgaben und Steuerleistungen des TFZ.				
1/789000-755700	Sonstige Einrichtungen u. Maßnahmen z.Förd.d.Handels,Gew.u.Industrie	Transfers an Unternehmen (ohne Finanzuntern.) und andere (WNSKS Sonderimmob.)	135.000,00	0,00
Höhere Instandhaltungen bei den Objekten für das "neue" Feuerwehrgebäude und Dr. Hertha Firnberg Schule erfordern höhere Abgangsdeckungen an die WNSKS.				
1/789000-755900	Sonstige Einrichtungen u. Maßnahmen z.Förd.d.Handels,Gew.u.Industrie	Transfers an Unternehmen (ohne Finanzuntern.) und andere (Kul.Tour.GmbH)	245.800,00	0,00
Generalsubvention WN Kul.Tour.Marketing GmbH.				

VAST	Ansatzbezeichnung	Postbezeichnung	Erhöhung	Verminderung
1/789000-775000	Sonstige Einrichtungen u. Maßnahmen z.Förd.d.Handels,Gew.u.Industrie	Kapitaltransfers an Unternehmungen (ohne Finanzuntern.) und andere	180.000,00	0,00
Höhere Wirtschaftsförderungen für Gebrauchsabgaben Schanigärten und Warenausräumungen gem. Beschluss des Gemeinderates vom Mai 2020.				
1/814000-455000	Straßenreinigung	Chemische und sonstige artverwandte Mittel	0,00	107.700,00
Geringerer Salzverbrauch aufgrund des milden Winters.				
1/816000-005000	Öffentliche Beleuchtung und öffentliche Uhren	Anlagen zu Straßenbauten	50.000,00	0,00
Höherer Bedarf im Bereich der Investitionen für die Straßenbeleuchtung, zum Teil bedingt durch neue Anschließungsgebiete.				
1/816000-600000	Öffentliche Beleuchtung und öffentliche Uhren	Energiebezüge: Strom	170.000,00	0,00
Erhöhung aufgrund geänderter Abrechnungsmodalitäten durch die EVN.				
1/833000-711000	Hallenbäder	Gebühren f.d. Benützung v.Gemeinde- einrichtungen u. -anlagen gem. FAG	87.000,00	0,00
Höhere Grundbesitzabgaben, insbesondere Wasserbezugsgebühr, durch den zusätzlichen Freibereich bei der Aqua Nova.				
1/833000-728000	Hallenbäder	Entgelte für sonstige Leistungen	106.000,00	0,00
Höheres Betriebsführungsentgelt, vor allem bedingt durch vermehrte Aufnahmen von Personal direkt in der IFP GmbH.				
1/839500-728500	Sonstige Betriebe und betriebsähnli. Einrichtungen (Informations-Techn.)	Entgelte für sonstige Leistungen	70.000,00	0,00
Fremdleistungen, Lizenzgebühren, Wartungskosten, Wartungskosten für Technologiepaket und Hardware des städtischen WLANs, Digitalisierungsprojekte, Lizenzierung HomeOffice.				

VAST	Ansatzbezeichnung	Postbezeichnung	Erhöhung	Verminderung
1/840200-710000	Grundbesitz (Grundstückstransaktionen)	Öffentliche Abgaben, ohne Gebühren gemäß FAG	75.000,00	0,00
Aufgrund weiterer Erfahrungswerte im Zusammenhang mit der VRV 2015 werden die Grundstückstransaktionen auf dem gesonderten Ansatz 840200 ausgewiesen und nicht mehr auf dem Ansatz 840000. Es handelt sich in Summe um eine budgetneutrale Verschiebung.				
1/853200-614000	Betr.f.d.Errichtg.u.Vwtg.v.Wohn-u. Geschäftsgeb. (WienSüd-IFP)	Instandhaltung von Gebäuden und Bauten	100.000,00	0,00
Höhere Instandhaltungen bei IFP-Objekten, welche durch die Wien Süd verwaltet werden.				
1/853200-700000	Betr.f.d.Errichtg.u.Vwtg.v.Wohn-u. Geschäftsgeb. (WienSüd-IFP)	Miet- und Pachtaufwand (Fruchtgenuss)	66.000,00	0,00
Höhere Instandsetzungen für IFP Objekte, welche auf den Fruchtgenuss der Stadt gemäß Vertrag umgelegt werden.				
1/920000-691400	Ausschließliche Gemeindeabgaben	Schadensvergütungen - Komm.St.	80.000,00	0,00
Höhere Abschreibungen aus der Kommunalsteuer bedingt durch die Corona-Pandemie.				
1/920000-691700	Ausschließliche Gemeindeabgaben	Schadensvergütungen - Sonstige Eigene Steuern	50.000,00	0,00
Höhere Abschreibungen aus diversen Steuern und Abgaben bedingt durch die Corona-Pandemie.				
1/942000-729100	Sonstige Finanzaufweisungen	Sonstige Aufwendungen	0,00	3.300.000,00
Die Zahlungsmodalitäten aus Abrechnungen des Verkehrsverbund Ostregion mit der WNSKS GmbH haben sich geändert, weshalb eine Darstellung über das Stadtbudget nicht mehr erforderlich ist. Die Transaktion wäre in Summe budgetneutral gewesen.				
5/029000-010000	Amtsgebäude	Gebäude und Bauten	0,00	700.000,00
Zeitliche Verschiebung in Folgejahre.				

VAST	Ansatzbezeichnung	Postbezeichnung	Erhöhung	Verminderung
5/163000-774000	Freiwillige Feuerwehren	Kapitaltransfers an sonstige Träger öffentlichen Rechts	0,00	1.145.000,00
Die budgetierten Förderungen für Ersatzbeschaffungen konnten in Abstimmung mit der Freiwilligen Feuerwehr auf Folgejahre verschoben werden.				
5/240101-010000	Kindergärten (Tagesbetreuung Habetin)	Gebäude und Bauten	199.900,00	0,00
Kindergarten Habetin - Erhöhung lt GR-Beschluss vom 9.12.2019.				
5/262300-050000	Sportplätze (Baseballanlage)	Sonderanlagen	0,00	130.000,00
Projekt "Flutlichtanlage Softballfeld u. neues Sicherheitsnetz" wird 2020 nicht umgesetzt.				
5/263000-774000	Turn- und Sporthallen (HTBL-Halle)	Kapitaltransfers an sonstige Träger öffentlichen Rechts	0,00	150.000,00
Rechnungslegung für vereinbarten Zuschuss des HTL-Umbaus bisher nicht erfolgt.				
5/269200-050000	Sonst. Einr. u. Maßn. (Investitionen in div. Sportanlagen)	Sonderanlagen	0,00	80.000,00
Keine Umsetzung "Erneuerung Weitsprunganlage + Tartanbahn" auf der Neuklosterwiese.				
5/422000-010000	Tagesheimstätten (Seniorenclubs)	Gebäude und Bauten	0,00	165.000,00
Zeitliche Verschiebungen bei Projekten im Bereich der Seniorenclubs.				
5/422000-042000	Tagesheimstätten (Seniorenclubs)	Amts-, Betriebs- und Geschäftsausstattung	0,00	45.000,00
Zeitliche Verschiebungen bei Projekten im Bereich der Seniorenclubs.				

VAST	Ansatzbezeichnung	Postbezeichnung	Erhöhung	Verminderung
5/612001-005000	Kehrbachbrücke	Anlagen zu Straßenbauten	50.000,00	0,00
Umkontierung von Post 050000. In Summe budgetneutral.				
5/612001-050000	Kehrbachbrücke	Sonderanlagen	0,00	50.000,00
Umkontierung auf Post 005000. In Summe budgetneutral.				
5/612002-002000	Gemeindestraßen (Buskonzept)	Straßenbauten	0,00	144.000,00
Geringere Ausgaben beim Projekt "Buskonzept Neu" als bei der Budgetierung angenommen wurde.				
5/612300-775000	Gemeindestraßen (B54 Unterführung)	Kapitaltransfers an Unternehmungen (ohne Finanzuntern.) und andere	0,00	270.000,00
Geringere Ausgaben beim Projekt "B54-Unterführung", vor allem auf Grund zeitlicher Verschiebungen.				
5/612600-775000	Gemeindestraßen (Ostumfahrung)	Kapitaltransfers an Unternehmungen (ohne Finanzuntern.) und andere	0,00	600.000,00
Die Zahlungen der Stadt zum Projekt "Ostumfahrung" verschieben sich in die Folgejahre.				
5/649100-775000	Sonst. Einr. u. Maßn. (Parkdeck ÖBB)	Kapitaltransfers an Unternehmungen (ohne Finanzuntern.) und andere	0,00	1.000.000,00
Die Zahlung der Stadt zum Projekt "ÖBB-Parkdeck" verschieben sich in die Folgejahre.				
5/840000-710000	Grundbesitz (Vermietung und Verpachtung von Grundstücken)	Öffentliche Abgaben, ohne Gebühren gemäß FAG	0,00	75.000,00
Aufgrund weiterer Erfahrungswerte im Zusammenhang mit der VRV 2015 werden die Grundstückstransaktionen auf dem gesonderten Ansatz 840200 ausgewiesen. Es handelt sich daher lediglich um eine Verschiebung, die in Summe budgetneutral ist.				

Personaldaten iSd ÖStp (Anlage 4)

Gruppe 1 - gesamt	Dienstverhältnis zu Gemeinde, dienstleistend in einer Dienststelle, bezahlt aus dem Budget		Personalaufwendungen, Aktive, betriebsmäßige Darstellung exklusive Ausgliederungen				
	Köpfe	VBÄ	davon melden Gemeinden optional				gesamt
Bezüge (L und G: Unterklasse 50-55)			Nebengebühren (L und G: Gruppen 564-569)	Dienstgeberbeiträge (L und G: Unterklasse 58)	Weitere Aufwendungen	Kontenklasse 5	
BeamtInnen	2,0	2,0					
Vertragsbedienstete	620,0	553,9					
KV-Bedienstete (Kollektivvertrag)	0,0	0,0					
Summe	622,0	555,9					
darunter (Teilmengen der Gruppe 1)							
MusikschullehrerInnen	31,0	21,3					
KindergärtnerInnen und	0,0	0,0					
Bedienstete nicht-ausgliederter Krankenanstalten	0,0	0,0					
Gruppe 1a - Ausbildungsverhältnisse (insb. Lehrlinge)							
	0,0						

Gruppe 2 - gesamt	Dienstverhältnis zur Gemeinde, dienstleistend bei sonstigem Rechtsträger, bezahlt aus dem Budget		Personalaufwendungen, Aktive, Ausgliederter				
	Köpfe	VBÄ	davon melden Gemeinden optional				gesamt
Bezüge (L und G: Unterklasse 50-55)			Nebengebühren (L und G: Gruppen 564-569)	Dienstgeberbeiträge (L und G: Unterklasse 58)	Weitere Aufwendungen	Kontenklasse 5	
BeamtInnen	7,0	7,0					
Vertragsbedienstete	184,0	179,5					
Summe	191,0	186,5					

1. Nachtragsvoranschlag 2020

Magistrat Wiener Neustadt

Personaldaten iSd ÖStp (Anlage 4)

Gruppe 2 - nach Rechnungsträger		Köpfe	VBÄ
Einheit: 0111			
Refundierung des Personalaufwandes? Ja/Nein	Ja		
Anzahl Bedienstete		10,0	7,9
Einheit: 0113			
Refundierung des Personalaufwandes? Ja/Nein	Ja		
Anzahl Bedienstete		1,0	1,0
Einheit: 0114			
Refundierung des Personalaufwandes? Ja/Nein	Ja		
Anzahl Bedienstete		5,0	5,0
Einheit: 0116			
Refundierung des Personalaufwandes? Ja/Nein	Ja		
Anzahl Bedienstete		6,0	6,0
Einheit: 0117			
Refundierung des Personalaufwandes? Ja/Nein	Ja		
Anzahl Bedienstete		6,0	6,0
Einheit: 0119			
Refundierung des Personalaufwandes? Ja/Nein	Ja		
Anzahl Bedienstete		163,0	160,7

1. Nachtragsvoranschlag 2020

Magistrat Wiener Neustadt

BeamtInnen-PensionistInnen zum 31.12.2020			
	Anzahl	Ø-Pensionshöhe /Mt. ¹⁾	
RuhegenussbezieherInnen	109,0	4.230,0	
Hinterbliebene ²⁾	41,0	2.420,0	
Neue RuhegenussbezieherInnen im Bezugsjahr 2020			
	Anzahl	Ø-Pensionsantrittsalter	Ø-Pensionshöhe /Mt. ¹⁾
Alterspension ³⁾	0,0	0,0	0,0
Dienstunfähigkeit ⁴⁾	0,0	0,0	0,0
vorzeitige Pensionierung mit Abschlag ⁵⁾	0,0	0,0	0,0
vorzeitige Pensionierung ohne Abschlag ⁶⁾	0,0	0,0	0,0
Pensionierungen gesamt	0,0	0,0	0,0
<p>1) Durchschnittspension im Dezember laut Personalstatistik-Festlegungen ohne Sonderzahlungen, ohne Pflegegeld und ohne sonstige Transferleistungen; brutto</p> <p>2) Witwen-, Witwer-, Waisenversorgungsbezüge und vergleichbare Leistungen</p> <p>3) Ruhebezüge aufgrund einer Ruhestandsversetzung durch Erklärung iSd § 15 iVm § 236c Abs. 1 BDG 1979, eines Übertritts in den Ruhestand oder einer vergleichbaren Regelung</p> <p>4) Ruhebezüge aufgrund einer Ruhestandsversetzung wegen dauernder Dienstunfähigkeit</p> <p>5) Ruhebezüge aufgrund einer Ruhestandsversetzung vor dem Mindestalter für eine Ruhestandsversetzung durch Erklärung iSd Z 3, die eine Minderung der Bemessungsgrundlage bewirkt (z.B. § 207n BDG 1979)</p> <p>6) Ruhebezüge aufgrund einer Ruhestandsversetzung vor dem Mindestalter für eine Ruhestandsversetzung durch Erklärung iSd Z 3, die keine Minderung der Bemessungsgrundlage bewirkt (z.B. § 207n BDG 1979)</p>			
Pensionsausgaben für das Bezugsjahr 2020			
Summe	8.132.500,00		

Nachweis über Transferzahlungen (Anlage 6a)

1. Nachtragsvoranschlag 2020

Magistrat Wiener Neustadt

Nachweis über Transferzahlungen (Anlage 6a)

Haushaltskonto	Bezeichnung Ansatz	Bezeichnung Post	Summe Einzahlungen	Summe Auszahlungen
Transferzahlungen von/an Bund, Bundesfonds, Bundeskammern				
Gesamtsumme Transferzahlungen von/an Bund, Bundesfonds, Bundeskammern			4.388.400,00	35.000,00
Summe Kapitaltransfers			3.560.000,00	35.000,00
Summe Laufende Transfers			828.400,00	0,00
2/024000+860000	Wahlamt	Transfers von Bund, Bundesfonds und Bundeskammern	9.400,00	
2/032000+860000	Vermessungsamt	Transfers von Bund, Bundesfonds und Bundeskammern	6.000,00	
2/941000+860000	Sonstige Finanzausweisungen nach dem FAG	Transfers v. Bund, Bundesfonds u. Bundeskammern Finanzausweisg.nach FAG 2017	613.000,00	
2/941000+860090	Sonstige Finanzausweisungen nach dem FAG	Transfers von Bund, Bundesfonds und Bundeskammern	200.000,00	
6/211002+300000	Volksschulen (Zubau VS Barwitzius)	Kapitaltransfers von Bund, Bundesfonds und Bundeskammern	2.394.000,00	
6/240102+300000	Kindergärten (Bendek)	Kapitaltransfers von Bund, Bundesfonds und Bundeskammern	1.166.000,00	
1/640000-770000	Einrichtung und Maßnahmen nach der Strassenverkehrsordnung	Kapitaltransfers an Bund, Bundesfonds und Bundeskammern		35.000,00
Transferzahlungen von/an Länder, Landesfonds, Landesammern				
Gesamtsumme Transferzahlungen von/an Länder, Landesfonds, Landesammern			5.580.700,00	13.446.000,00
Summe Kapitaltransfers			724.100,00	0,00
Summe Laufende Transfers			4.856.600,00	13.446.000,00
2/211000+301000	Volksschulen	Kapitaltransfers von Ländern, Landesfonds und Landesammern	20.000,00	
2/211000+861000	Volksschulen	Transfers von Ländern, Landesfonds und Landesammern (Förd. Ferienbetreuung)	8.000,00	
2/211000+861100	Volksschulen	Transfers von Ländern, Landesfonds und Landesammern (Personalf. f. Nachm.Betreuung)	220.000,00	
2/211000+861500	Volksschulen	Transfers von Ländern, Landesfonds und Landesammern (Annuitätenzusch.)	14.300,00	
2/212000+301000	Neue Mittelschulen	Kapitaltransfers von Ländern, Landesfonds und Landesammern	20.000,00	
2/212000+861100	Neue Mittelschulen	Transfers von Ländern, Landesfonds und Landesammern (Personalf. f. Nachm.Betreuung)	146.000,00	
2/212000+861500	Neue Mittelschulen	Transfers von Ländern, Landesfonds und Landesammern (Annuitätenzusch.)	117.700,00	
2/213000+861100	Sonderschulen	Transfers von Ländern, Landesfonds und Landesammern (Personalf. f. Nachm.Betreuung)	33.000,00	
2/213100+861100	Sonderschulen (HPI-Schule)	Transfers von Ländern, Landesfonds und Landesammern (Personalf. f. Nachm.Betreuung)	40.000,00	
2/240000+301000	Kindergärten	Kapitaltransfers von Ländern, Landesfonds und Landesammern	10.000,00	
2/240000+861500	Kindergärten	Transfers von Ländern, Landesfonds und Landesammern (Annuitätenzusch.)	38.300,00	
2/240200+861000	Tagesbetreuung	Transfers von Ländern, Landesfonds und Landesammern	208.000,00	
2/240200+861500	Tagesbetreuung	Transfers von Ländern, Landesfonds und Landesammern (Annuitätenzusch.)	5.600,00	
2/320000+861000	Ausbildung in Musik und darstellender Kunst (Musikschule)	Transfers von Ländern, Landesfonds und Landesammern	631.000,00	
2/362000+861000	Denkmalpflege	Transfers von Ländern, Landesfonds und Landesammern	47.000,00	
2/419000+861000	Sonstige Einrichtungen und Maßnahmen (Sozialhilfeverbandsumlage)	Transfers von Ländern, Landesfonds und Landesammern	796.400,00	

1. Nachtragsvoranschlag 2020

Magistrat Wiener Neustadt

Nachweis über Transferzahlungen (Anlage 6a)

Haushaltskonto	Bezeichnung Ansatz	Bezeichnung Post	Summe Einzahlungen	Summe Auszahlungen
Transferzahlungen von/an Länder, Landesfonds, Landeskammern				
Gesamtsumme Transferzahlungen von/an Länder, Landesfonds, Landeskammern			5.580.700,00	13.446.000,00
Summe Kapitaltransfers			724.100,00	0,00
Summe Laufende Transfers			4.856.600,00	13.446.000,00
2/423000+861000	Essen auf Rädern	Transfers von Ländern, Landesfonds und Landeskammern	20.000,00	
2/581000+861000	Maßnahmen der Veterinärmedizin	Transfers von Ländern, Landesfonds und Landeskammern	89.000,00	
2/581000+861100	Maßnahmen der Veterinärmedizin	Transfers von Ländern, Landesfonds und Landeskammern	500,00	
2/612000+871000	Gemeindestraßen	Kapitaltransfers aus Gemeinde-Bedarfszuweisungsmittel	5.000,00	
2/940000+871100	Bedarfszuweisungen	Kapitaltransfers aus Gemeinde-Bedarfszuweisungsmittel	269.300,00	
6/240101+301000	Kindergärten (Tagesbetreuung Habetin)	Kapitaltransfers von Ländern, Landesfonds und Landeskammern	270.000,00	
6/262100+301000	Sportplätze (Stadion Neu)	Kapitaltransfers von Ländern, Landesfonds und Landeskammern	404.100,00	
6/329000+871000	Sonstige Einrichtungen und Maßnahmen (Landesausstellung)	Kapitaltransfers aus Gemeinde-Bedarfszuweisungsmittel	1.667.500,00	
6/612000+871100	Gemeindestraßen	Kapitaltransfers aus Gemeinde-Bedarfszuweisungsmittel	500.000,00	
1/419000-751100	Sonstige Einrichtungen und Maßnahmen (Sozialhilfverbandsumlage)	Transfers an Länder, Landesfonds und Landeskammern (Ertr. Anteile)		9.552.000,00
1/419000-751200	Sonstige Einrichtungen und Maßnahmen (Sozialhilfverbandsumlage)	Transfers an Länder, Landesfonds und Landeskammern (Wohnsitzanteil)		1.200.000,00
1/439000-751000	Sonstige Einrichtungen u. Maßnahmen d. Jugendwohlfahrt	Transfers an Länder, Landesfonds und Landeskammern		1.409.000,00
1/551000-751000	Schwerpunktkrankenanstalt	Transfers an Länder, Landesfonds und Landeskammern		1.285.000,00
Transferzahlungen von/an Gemeinden, Gemeindeverbände, Gemeindefonds				
Gesamtsumme Transferzahlungen von/an Gemeinden, Gemeindeverbände, Gemeindefonds			0,00	135.000,00
Summe Kapitaltransfers			0,00	0,00
Summe Laufende Transfers			0,00	135.000,00
1/210000-752000	Allgemeinbildende Pflichtschulen	Transfers an Gemeinden, Gemeindeverb. und Gemeindefonds		135.000,00
Transferzahlungen von/an Sozialversicherungsträger				
Gesamtsumme Transferzahlungen von/an Sozialversicherungsträger			0,00	0,00
Summe Kapitaltransfers			0,00	0,00
Summe Laufende Transfers			0,00	0,00
Transferzahlungen von/an sonst. Träger des öffentlichen Rechts				
Gesamtsumme Transferzahlungen von/an sonst. Träger des öffentlichen Rechts			509.900,00	15.425.400,00
Summe Kapitaltransfers			0,00	0,00
Summe Laufende Transfers			509.900,00	15.425.400,00
2/010100+863000	Zentralamt (Büro d. Bürgermeisters)	Transfers von sonstigen Trägern öffentlichen Rechts und Sozialversicherungsträgern	9.300,00	
2/011000+863000	Personalamt	Transfers von sonstigen Trägern öffentlichen Rechts und Sozialversicherungsträgern	7.000,00	

1. Nachtragsvoranschlag 2020

Magistrat Wiener Neustadt

Nachweis über Transferzahlungen (Anlage 6a)

Haushaltskonto	Bezeichnung Ansatz	Bezeichnung Post	Summe Einzahlungen	Summe Auszahlungen
Transferzahlungen von/an sonst. Träger des öffentlichen Rechts				
Gesamtsumme Transferzahlungen von/an sonst. Träger des öffentlichen Rechts			509.900,00	15.425.400,00
Summe Kapitaltransfers			0,00	0,00
Summe Laufende Transfers			509.900,00	15.425.400,00
2/011100+863000	Personalamt (Kul.Tour.Marketing GmbH, z.Verf.gest.Bed.)	Transfers von sonstigen Trägern öffentlichen Rechts und Sozialversicherungsträgern	10.000,00	
2/011200+863000	Personalamt (Personalpool)	Transfers von sonstigen Trägern öffentlichen Rechts und Sozialversicherungsträgern	10.200,00	
2/011900+863000	Personalamt (WNSKS GmbH, z.Verf.gest.Bed.)	Transfers von sonstigen Trägern öffentlichen Rechts und Sozialversicherungsträgern	116.100,00	
2/013000+863000	Kanzleiökonomat (Beschaffungsstelle)	Transfers von sonstigen Trägern öffentlichen Rechts und Sozialversicherungsträgern	10.000,00	
2/022000+863000	Standesamt	Transfers von sonstigen Trägern öffentlichen Rechts und Sozialversicherungsträgern	23.600,00	
2/029100+863000	Amtsgebäude (Reinigungskräfte)	Transfers von sonstigen Trägern öffentlichen Rechts und Sozialversicherungsträgern	4.700,00	
2/099000+863000	Sonstige Einrichtungen und Maßnahmen (Personalbetreuung)	Transfers von sonstigen Trägern öffentlichen Rechts und Sozialversicherungsträgern	6.700,00	
2/100000+863000	Gesonderte Verwaltung (Gewerbeamt)	Transfers von sonstigen Trägern öffentlichen Rechts und Sozialversicherungsträgern	23.800,00	
2/131000+863000	Bau- und Feuerpolizei	Transfers von sonstigen Trägern öffentlichen Rechts und Sozialversicherungsträgern	17.000,00	
2/133000+863000	Veterinärpolizei	Transfers von sonstigen Trägern öffentlichen Rechts und Sozialversicherungsträgern	8.700,00	
2/211000+863000	Volksschulen	Transfers von sonstigen Trägern öffentlichen Rechts und Sozialversicherungsträgern	4.000,00	
2/212000+863000	Neue Mittelschulen	Transfers von sonstigen Trägern öffentlichen Rechts und Sozialversicherungsträgern	2.100,00	
2/222100+863000	Berufsbildende höhere Schulen (HLM)	Transfers von sonstigen Trägern öffentlichen Rechts und Sozialversicherungsträgern	4.900,00	
2/240000+863000	Kindergärten	Transfers von sonstigen Trägern öffentlichen Rechts und Sozialversicherungsträgern	14.100,00	
2/263100+863000	Turn-und Sporthallen (Dreifach-Turnhalle)	Transfers von sonstigen Trägern öffentlichen Rechts und Sozialversicherungsträgern	6.500,00	
2/273000+863000	Volksbüchereien	Transfers von sonstigen Trägern öffentlichen Rechts und Sozialversicherungsträgern	16.300,00	
2/320000+863000	Ausbildung in Musik und darstellender Kunst (Musikschule)	Transfers von sonstigen Trägern öffentlichen Rechts und Sozialversicherungsträgern	37.300,00	
2/500000+863000	Gesundheitsamt	Transfers von sonstigen Trägern öffentlichen Rechts und Sozialversicherungsträgern	8.900,00	
2/558000+863100	Selbständige Ambulatorien (TBC)	Transfers von sonstigen Trägern öffentlichen Rechts und Sozialversicherungsträgern	6.100,00	
2/640000+863000	Einrichtung und Maßnahmen nach der Strassenverkehrsordnung	Transfers von sonstigen Trägern öffentlichen Rechts und Sozialversicherungsträgern	2.300,00	

1. Nachtragsvoranschlag 2020

Magistrat Wiener Neustadt

Nachweis über Transferzahlungen (Anlage 6a)

Haushaltskonto	Bezeichnung Ansatz	Bezeichnung Post	Summe Einzahlungen	Summe Auszahlungen
Transferzahlungen von/an sonst. Träger des öffentlichen Rechts				
Gesamtsumme Transferzahlungen von/an sonst. Träger des öffentlichen Rechts			509.900,00	15.425.400,00
Summe Kapitaltransfers			0,00	0,00
Summe Laufende Transfers			509.900,00	15.425.400,00
2/815000+863000	Park- und Gartenanlagen, Kinderspielplätze (Grünraum)	Transfers von sonstigen Trägern öffentlichen Rechts und Sozialversicherungsträgern	78.000,00	
2/821000+863000	Fuhrpark	Transfers von sonstigen Trägern öffentlichen Rechts und Sozialversicherungsträgern	27.900,00	
2/839100+863000	Sonstige Betriebe und betriebsähnl. Einrichtungen (Facilitymanagement)	Transfers von sonstigen Trägern öffentlichen Rechts und Sozialversicherungsträgern	20.900,00	
2/839500+863000	Sonstige Betriebe und betriebsähnl. Einrichtungen (Informations-Techn.)	Transfers von sonstigen Trägern öffentlichen Rechts und Sozialversicherungsträgern	15.900,00	
2/900000+863000	Gesonderte Finanzverwaltung (Rechnungswesen u. Abgabenmanagement)	Transfers von sonstigen Trägern öffentlichen Rechts und Sozialversicherungsträgern	17.600,00	
1/163000-754000	Freiwillige Feuerwehren	Transfers an sonstige Träger des öffentlichen Rechts		800.400,00
1/163000-754200	Freiwillige Feuerwehren	Transfers an sonstige Träger des öffentlichen Rechts		130.000,00
1/551000-754000	Schwerpunktkrankenanstalt	Transfers an sonstige Träger des öffentlichen Rechts		14.495.000,00
Gesamtsumme			10.479.000,00	29.041.400,00

Nachweis über Haushaltsrücklagen und
Zahlungsmittelreserven (Anlage 6b)

1. Nachtragsvoranschlag 2020

Nachweis über Haushaltsrücklagen und Zahlungsmittelreserven (Anlage 6b)

Magistrat Wiener Neustadt

Haushaltsrücklagen Nr.	Verwendungszweck	Rücklagenstand			Rücklagenstand 31.12.2020	Zahlungsmittelreserven	
		31.12.2019	Zuführungen	Entnahmen		Stand aktuell	Konto-/Sparbuchnummer
8/9990934/00001	Tilgungsrücklage für HH-Ausgl. Darlehen	2.800.000,00	400.000,00	0,00	3.200.000,00	3.200.000,00	ZW 20 293020 AT12 1966 0000 0010 0367
8/9990934/00002	Tilgungsrücklage NMS Sport Sinowatz Leasingobjekt	355.600,00	94.800,00	0,00	450.400,00	450.400,00	ZW R20 293021 AT12 1966 0000 0010 0367
8/9990935/00001	allg. HH-Rücklage mit ZMR	5.000.000,00	6.404.100,00	2.532.500,00	8.871.600,00	5.000.000,00	ZW R07 295000 AT36 2026 7000 0000 3004
Gesamtsummen		8.155.600,00	6.898.900,00	2.532.500,00	12.522.000,00	8.650.400,00	

Nachweis Innere Darlehen

Sämtliche Inneren Darlehen wurden vorzeitig zum 31.12.2019 zur Gänze rückgeführt. Dies ist auch dem Rechnungsabschluss 2019 zu entnehmen.

Der diesbezügliche Nachweis, der im Voranschlag 2020 enthalten war, kann daher entfallen.

Einzelnachweis über Finanzschulden und Schuldendienst
(Anlage 6c)

Kontonummer Darlehensnr.	Ansatz	Darlehensgeber/Sitz des Gläubigers Aktenzahl	Verwendungszweck Genehmigungsdatum/-vermerk	Beschluss- Datum	Zinssatz	Währung	Laufzeit
1. Darlehen für Investitionszwecke							
1.1. ... von Trägern des öffentlichen Rechts							
1.1.1. ... von Bund, Bundesfonds, Bundeskammern							
1.1.2. ... von Ländern, Landesfonds, Landeskammern							
6700100 103	211000	Schul- und Kindergartenfonds Abwicklung über HYPO/AT AT89 5310 0006 1505 9803 u.a.	VS am Baumkirchnerring	23.04.1986	0,000%	EUR	01.01.1988 - 01.01.2021
6700100 105	211000	Schul- und Kindergartenfonds Abwicklung über HYPO/AT AT79 5310 0006 1506 1050, u.a.	VS Pestalozzi	31.05.1990	0,000%	EUR	01.01.1992 - 01.01.2020
6700100 106	211000	Schul- und Kindergartenfonds Abwicklung über HYPO/AT AT12 5310 0006 1506 9434 u.a.	VS Otto Glöckel	25.05.1994	0,000%	EUR	01.01.1996 - 01.01.2021
6700100 115	240000	Schul- und Kindergartenfonds Abwicklung über HYPO/AT AT34 5310 0006 1506 9426 u.a.	Kindergarten Otto Glöckel	25.05.1994	0,000%	EUR	01.01.1996 - 01.01.2021
1.1.3. ... von Gemeinden, Gemeindeverbänden, Gemeindefonds							
1.1.4. ... von Sozialversicherungsträgern							
1.1.5. ... von sonstigen Trägern des öffentlichen Rechts							
1.2. ... von Beteiligungen der Gebietskörperschaft (ohne Finanzunternehmungen)							
1.3. ... von Unternehmen (ohne Beteiligungen und ohne Finanzunternehmungen)							
1.4. ... von Finanzunternehmen							
1.4.1. ... von Finanzunternehmen im Inland							
6700800 813	982000	Kommunalkredit Austria AG /AT 112433	Herstellung Haushaltsgleichgewicht 2005	10.12.2004	1,000%	EUR	31.03.2007 - 30.09.2023
6701100 1129	951000	Wiener Neustädter Sparkasse /AT AT41 2026 7000 6200 0658	Wielandgasse 10-16	24.06.1998	0,950%	EUR	30.06.1999 - 31.12.2023
6701100 1139	551000	Wiener Neustädter Sparkasse /AT AT37 2026 7000 6200 1797	Erw. Kinderabt., Anteil Stadt	06.12.2000	0,950%	EUR	31.12.2003 - 30.06.2023
6701100 1140	951000	Wiener Neustädter Sparkasse /AT AT91 2026 7000 6200 1698	Studentenwohnheim, (Rückkauf WBF-Darl.)	25.09.2002	0,950%	EUR	31.03.2003 - 30.09.2027
6701100 1142	211000	Wiener Neustädter Sparkasse /AT AT88 2026 7000 6200 1946	Einbau Aufzüge u. Brandschutzmaßnahmen in VS	29.10.2003	0,950%	EUR	31.03.2005 - 30.09.2024

1. Nachtragsvoranschlag 2020

Magistrat Wiener Neustadt

Einzelnachweis über Finanzschulden und Schuldendienst (Anlage 6c)

Kontonummer Darlehensnr.	Darlehenshöhe Gesamt	Buchwert 31.12.2019	Zugang	Tilgung	Zinsen	Summe Schuldendienst	Schuldendienst- ersätze	Buchwert 31.12.2020	Netto Schuldendienst
6700100 103	644.244,67	16.100,00	0,00	10.700,00	0,00	10.700,00	0,00	5.400,00	10.700,00
6700100 105	730.361,98	2.400,00	0,00	2.400,00	0,00	2.400,00	0,00	0,00	2.400,00
6700100 106	523.244,41	31.400,00	0,00	21.000,00	0,00	21.000,00	0,00	10.400,00	21.000,00
6700100 115	96.364,18	5.200,00	0,00	3.900,00	0,00	3.900,00	0,00	1.300,00	3.900,00
6700800 813	2.876.300,00	1.065.800,00	0,00	264.500,00	5.500,00	270.000,00	0,00	801.300,00	270.000,00
6701100 1129	545.046,26	109.900,00	0,00	27.100,00	1.000,00	28.100,00	0,00	82.800,00	28.100,00
6701100 1139	1.162.765,35	216.400,00	0,00	61.100,00	2.000,00	63.100,00	0,00	155.300,00	63.100,00
6701100 1140	550.803,23	207.700,00	0,00	25.000,00	2.100,00	27.100,00	0,00	182.700,00	27.100,00
6701100 1142	50.000,00	2.900,00	0,00	600,00	100,00	700,00	0,00	2.300,00	700,00

1. Nachtragsvoranschlag 2020

Magistrat Wiener Neustadt

Einzelnachweis über Finanzschulden und Schuldendienst (Anlage 6c)

Kontonummer Darlehensnr.	Ansatz	Darlehensgeber/Sitz des Gläubigers Aktenzahl	Verwendungszweck Genehmigungsdatum/-vermerk	Beschluss-Datum	Zinssatz	Währung	Laufzeit
6701100 1143	212000	Wiener Neustädter Sparkasse /AT AT88 2026 7000 6200 1946	Einbau Aufzüge u. Brandschutzmaßnahmen in HS	29.10.2003	0,950%	EUR	31.03.2005 - 30.09.2024
6701100 1144	951000	Wiener Neustädter Sparkasse /AT AT88 2026 7000 6200 1946	Einbau Aufzüge u. Brandschutzmaßn. in Modeschule	29.10.2003	0,950%	EUR	31.03.2005 - 30.09.2024
6701200 1201	612000	BKS Bank /AT AT27 1700 0001 3300 4173	San.u.Neuherst.Gemeindestraßen 2014	06.12.2013	0,550%	EUR	30.09.2015 - 31.03.2035
6701200 1202	816000	BKS Bank /AT AT49 1700 0001 3300 4165	San.u.Neuherst.Öffentl. Beleuchtung 2014/15	06.12.2013	0,550%	EUR	30.06.2016 - 31.12.2035
6701200 1203	839500	BKS Bank /AT AT71 1700 0001 3300 4157	Erneuerung Hardware Ausstattung, Stadtverwaltung 2014/15	06.12.2013	0,550%	EUR	30.06.2016 - 31.12.2020
6701300 1310	612000	Bank Austria Unicredit /AT AT54 1200 0100 1044 9253	Straßenbau 2015	05.12.2014	1,850%	EUR	30.09.2016 - 31.03.2036
6701300 1311	816000	Bank Austria Unicredit /AT AT96 1200 0100 1044 9758	San.u.Neuherst.Öffentl. Beleuchtung 2016/17	25.04.2016	0,710%	EUR	30.09.2016 - 31.03.2031
6701300 1312	262000	Bank Austria Unicredit /AT AT62 1200 0100 1045 0079	Adaptierung Sportanlage	25.04.2016	0,710%	EUR	30.09.2016 - 31.03.2031
6701300 1313	951000	Bank Austria Unicredit /AT AT72 1200 0004 0013 1249	San.WHA Alramsgasse 1,3,5	24.06.1998	0,217%	EUR	30.06.1999 - 31.12.2023
6701300 1319	951000	Bank Austria Unicredit /AT AT72 1200 0004 0013 6487	San.Flugfeldg.82, Wiesenbachg.3-7, Nittnerg.10-13	27.09.2000	1,390%	EUR	30.06.2004 - 31.12.2028
6701300 1323	951000	Bank Austria Unicredit /AT AT47 1200 0004 0013 9168	San. div. Wohnhausanlagen	30.10.2001	1,260%	EUR	31.03.2002 - 30.09.2027
6701300 1330	551000	Bank Austria Unicredit /AT AT09 1200 0530 0012 5764	KH, Dermatologie u. Neurochirurgie, Trägeranteil	25.06.2003	1,220%	EUR	30.09.2007 - 31.03.2027
6701300 1331	551000	Bank Austria Unicredit /AT AT30 1200 0534 6378 3349	Übernahme Verbindlichkeiten a.ö. Krankenhaus	25.05.2010	1,780%	EUR	30.06.2015 - 31.12.2034
6701300 1333	212000	Bank Austria Unicredit /AT AT22 1200 0536 7799 8584	Schuleinrichtung H. Firnbergschule	27.10.2010	0,447%	EUR	30.06.2011 - 31.03.2026
6701300 1334	240000	Bank Austria Unicredit /AT AT75 1200 0533 2091 9581	Adaptierungsmaßnahmen in Kindergärten 2010	27.10.2010	0,447%	EUR	31.12.2012 - 30.09.2022
6701400 1401	240000	Raiffeisenregionalbank Wr. Neustadt /AT AT84 3293 7030 0005 3827	Dr. Norbert Wittmann Kindergarten	07.12.2012	1,250%	EUR	30.06.2013 - 31.12.2037
6701400 1402	816000	Raiffeisenregionalbank Wr. Neustadt /AT AT57 3293 7035 0007 6703	San.u.Neuherst.Öffentl. Beleuchtung 2012/13	28.03.2012	0,375%	EUR	30.06.2014 - 31.12.2028

1. Nachtragsvoranschlag 2020

Magistrat Wiener Neustadt

Einzelnachweis über Finanzschulden und Schuldendienst (Anlage 6c)

Kontonummer Darlehensnr.	Darlehenshöhe Gesamt	Buchwert 31.12.2019	Zugang	Tilgung	Zinsen	Summe Schuldendienst	Schuldendienst- ersätze	Buchwert 31.12.2020	Netto Schuldendienst
6701100 1143	200.000,00	69.200,00	0,00	13.600,00	700,00	14.300,00	0,00	55.600,00	14.300,00
6701100 1144	150.000,00	43.300,00	0,00	8.500,00	500,00	9.000,00	0,00	34.800,00	9.000,00
6701200 1201	2.797.000,00	2.180.800,00	0,00	135.100,00	12.300,00	147.400,00	0,00	2.045.700,00	147.400,00
6701200 1202	540.000,00	433.900,00	0,00	26.000,00	2.700,00	28.700,00	0,00	407.900,00	28.700,00
6701200 1203	700.000,00	136.600,00	0,00	136.600,00	800,00	137.400,00	0,00	0,00	137.400,00
6701300 1310	2.700.000,00	2.285.200,00	0,00	119.300,00	42.500,00	161.800,00	0,00	2.165.900,00	161.800,00
6701300 1311	600.000,00	464.400,00	0,00	39.000,00	3.300,00	42.300,00	0,00	425.400,00	42.300,00
6701300 1312	500.000,00	386.900,00	0,00	32.500,00	2.800,00	35.300,00	0,00	354.400,00	35.300,00
6701300 1313	255.081,65	50.000,00	0,00	12.500,00	100,00	12.600,00	0,00	37.500,00	12.600,00
6701300 1319	717.423,82	215.200,00	0,00	22.600,00	3.000,00	25.600,00	0,00	192.600,00	25.600,00
6701300 1323	454.205,21	167.200,00	0,00	20.000,00	2.100,00	22.100,00	0,00	147.200,00	22.100,00
6701300 1330	3.060.000,00	1.065.300,00	0,00	136.400,00	12.800,00	149.200,00	0,00	928.900,00	149.200,00
6701300 1331	15.000.000,00	11.618.400,00	0,00	680.600,00	207.200,00	887.800,00	0,00	10.937.800,00	887.800,00
6701300 1333	800.000,00	346.300,00	0,00	54.800,00	1.600,00	56.400,00	18.200,00	291.500,00	38.200,00
6701300 1334	400.000,00	115.800,00	0,00	42.000,00	500,00	42.500,00	0,00	73.800,00	42.500,00
6701400 1401	932.918,03	731.000,00	0,00	36.500,00	9.700,00	46.200,00	7.300,00	694.500,00	38.900,00
6701400 1402	600.000,00	364.600,00	0,00	40.000,00	1.200,00	41.200,00	0,00	324.600,00	41.200,00

1. Nachtragsvoranschlag 2020

Magistrat Wiener Neustadt

Einzelnachweis über Finanzschulden und Schuldendienst (Anlage 6c)

Kontonummer Darlehensnr.	Ansatz	Darlehensgeber/Sitz des Gläubigers Aktenzahl	Verwendungszweck Genehmigungsdatum/-vermerk	Beschluss-Datum	Zinssatz	Währung	Laufzeit
6701420 1420	551000	Raiffeisenlandesbank Niederösterreich-Wien AG /AT AT97 3200 0421 0065 1869	Übernahme Verbindlichkeiten a. ö. Krankenhaus	25.05.2010	0,500%	EUR	30.06.2015 - 31.03.2033
6701420 1421	163000	Raiffeisenlandesbank Niederösterreich-Wien AG /AT AT44 3200 0422 0065 1869	Freiw. Feuerwehr, Finanzierungsbeitrag 2015	18.05.2015	1,550%	EUR	31.03.2016 - 30.09.2030
6701420 1422	612000	Raiffeisenlandesbank Niederösterreich-Wien AG /AT AT88 3200 0423 0065 1869	Straßenbau 2016	25.04.2016	0,930%	EUR	30.09.2017 - 31.03.2037
6701420 1423	211000	Raiffeisenlandesbank Niederösterreich-Wien AG /AT AT35 3200 0424 0065 1869	Diverse Projekte (Teil 1), Umschuldung Darlehen KA Finanz/Komm.kredit	12.09.2016	1,460%	EUR	01.06.2017 - 01.12.2036
6701420 1423	262000	Raiffeisenlandesbank Niederösterreich-Wien AG /AT AT35 3200 0424 0065 1869	Diverse Projekte (Teil 1), Umschuldung Darlehen KA Finanz/Komm.kredit	12.09.2016	1,460%	EUR	01.06.2017 - 01.12.2036
6701420 1423	612000	Raiffeisenlandesbank Niederösterreich-Wien AG /AT AT35 3200 0424 0065 1869	Diverse Projekte (Teil 1), Umschuldung Darlehen KA Finanz/Komm.kredit	12.09.2016	1,460%	EUR	01.06.2017 - 01.12.2036
6701420 1423	816000	Raiffeisenlandesbank Niederösterreich-Wien AG /AT AT35 3200 0424 0065 1869	Diverse Projekte (Teil 1), Umschuldung Darlehen KA Finanz/Komm.kredit	12.09.2016	1,460%	EUR	01.06.2017 - 01.12.2036
6701420 1424	612000	Raiffeisenlandesbank Niederösterreich-Wien AG /AT AT79 3200 0425 0065 1869	Diverse Projektfinanzierungen der Stadt, (vormals Umschuld. Darl. Stadtheim, Bauteil 1975)	12.09.2016	1,460%	EUR	01.06.2017 - 01.12.2036
6701420 1424	839000	Raiffeisenlandesbank Niederösterreich-Wien AG /AT AT79 3200 0425 0065 1869	Diverse Projektfinanzierungen der Stadt, (vormals Umschuld. Darl. Stadtheim, Bauteil 1975)	12.09.2016	1,460%	EUR	01.06.2017 - 01.12.2036
6701420 1425	329000	Raiffeisenlandesbank Niederösterreich-Wien AG /AT AT26 3200 0426 0065 1869	Landesausstellung 2019	12.12.2016	1,570%	EUR	31.03.2019 - 30.09.2033
6701440 1441	982000	Raiffeisenlandesbank Burgenland /AT AT22 3300 0001 0114 1340	Umschuldung Darlehen Haushaltsgleichgewicht , 2004 und 2005	20.02.2017	2,050%	EUR	30.06.2017 - 31.12.2031
6701500 1504	240000	Volksbank Wien AG /AT AT93 4300 0303 0483 2207	Err. u. Einr. Kdg. Flugfeld neu	30.10.2001	0,800%	EUR	31.03.2003 - 30.09.2027
6701600 1618	530000	Bawag PSK /AT AT95 6000 0005 4006 5632	Neubau Bez.stelle Rotes Kreuz	11.12.2002	0,347%	EUR	31.03.2004 - 30.09.2025
6701600 1622	211000	Bawag PSK /AT AT73 6000 0005 4006 5640	Restbedeckung v.gef.Invest.-SchKF in VS	29.10.2003	0,347%	EUR	31.03.2005 - 30.09.2024
6701600 1623	212000	Bawag PSK /AT AT73 6000 0005 4006 5640	Restbedeckung v.gef.Invest.-SchKF in HS	29.10.2003	0,347%	EUR	31.03.2005 - 30.09.2024

1. Nachtragsvoranschlag 2020

Magistrat Wiener Neustadt

Einzelnachweis über Finanzschulden und Schuldendienst (Anlage 6c)

Kontonummer Darlehensnr.	Darlehenshöhe Gesamt	Buchwert 31.12.2019	Zugang	Tilgung	Zinsen	Summe Schuldendienst	Schuldendienst- ersätze	Buchwert 31.12.2020	Netto Schuldendienst
6701420 1420	7.700.000,00	5.729.700,00	0,00	419.100,00	28.400,00	447.500,00	0,00	5.310.600,00	447.500,00
6701420 1421	500.000,00	377.100,00	0,00	31.700,00	5.900,00	37.600,00	0,00	345.400,00	37.600,00
6701420 1422	2.547.000,00	2.252.900,00	0,00	119.100,00	21.100,00	140.200,00	0,00	2.133.800,00	140.200,00
6701420 1423	1.536.514,84	1.306.000,00	0,00	76.800,00	19.100,00	95.900,00	0,00	1.229.200,00	95.900,00
6701420 1423	<i>13.513.762,89</i> 201.355,07	171.200,00	0,00	10.100,00	2.500,00	12.600,00	0,00	161.100,00	12.600,00
6701420 1423	<i>13.513.762,89</i> 11.296.154,40	9.601.700,00	0,00	564.800,00	140.400,00	705.200,00	0,00	9.036.900,00	705.200,00
6701420 1423	<i>13.513.762,89</i> 479.738,58	407.800,00	0,00	24.000,00	6.000,00	30.000,00	0,00	383.800,00	30.000,00
6701420 1423	<i>13.513.762,89</i> 4.258.571,37	3.619.800,00	0,00	212.900,00	53.000,00	265.900,00	0,00	3.406.900,00	265.900,00
6701420 1424	<i>4.425.869,23</i> 167.297,86	142.200,00	0,00	8.400,00	2.100,00	10.500,00	0,00	133.800,00	10.500,00
6701420 1424	<i>4.425.869,23</i> 4.000.000,00	3.761.900,00	0,00	241.800,00	59.100,00	300.900,00	0,00	3.520.100,00	300.900,00
6701440 1441	17.178.958,81	14.087.700,00	0,00	1.044.500,00	288.200,00	1.332.700,00	0,00	13.043.200,00	1.332.700,00
6701500 1504	1.162.765,35	422.800,00	0,00	51.400,00	3.400,00	54.800,00	0,00	371.400,00	54.800,00
6701600 1618	557.200,00	255.400,00	0,00	44.100,00	900,00	45.000,00	0,00	211.300,00	45.000,00
6701600 1622	150.000,00	58.900,00	0,00	12.300,00	300,00	12.600,00	0,00	46.600,00	12.600,00
6701600 1623	100.000,00	39.400,00	0,00	8.300,00	200,00	8.500,00	0,00	31.100,00	8.500,00

1. Nachtragsvoranschlag 2020

Magistrat Wiener Neustadt

Einzelnachweis über Finanzschulden und Schuldendienst (Anlage 6c)

Kontonummer Darlehensnr.	Ansatz	Darlehensgeber/Sitz des Gläubigers Aktenzahl	Verwendungszweck Genehmigungsdatum/-vermerk	Beschluss-Datum	Zinssatz	Währung	Laufzeit
6701600 1624	240000	Bawag PSK /AT AT73 6000 0005 4006 5640	Restbedeckung v.gef.Invest.-SchKF in KG	29.10.2003	0,347%	EUR	31.03.2005 - 30.09.2024
6701600 1625	211000	Bawag PSK /AT AT45 6000 0005 4006 5659	VS Josefstadt-beh.ger.Ausstattung	27.10.2004	0,347%	EUR	31.03.2006 - 30.09.2027
6701600 1626	212000	Bawag PSK /AT AT23 6000 0005 4006 5667	Europaschule-Schuleinrichtung	27.10.2004	0,347%	EUR	31.03.2006 - 30.09.2022
6701600 1627	240000	Bawag PSK /AT AT98 6000 0005 4006 5675	Kdg. Ungarviertel - Vollausbau 2 Gruppen	27.10.2004	0,347%	EUR	31.03.2006 - 30.09.2027
6701600 1630	240000	Bawag PSK /AT AT54 6000 0005 4006 5691	Neubau eines 2 gruppigen Kindergartens Raugasse	29.06.2005	0,347%	EUR	30.06.2007 - 31.12.2023
6701600 1631	240000	Bawag PSK /AT AT64 6000 0005 4006 5705	Anschaffung Containerkindergärten	29.06.2005	0,347%	EUR	30.06.2006 - 31.12.2022
6701600 1641	649000	Bawag PSK /AT AT29 6000 0000 0118 9237	Fahrgastinformationssystem (Beitrag Stadt)	25.01.2006	0,467%	EUR	30.06.2006 - 31.12.2020
6701600 1642	211000	Bawag PSK /AT AT20 6000 0005 4006 5721	Beh.ger.Ausst.VS H.Leopold-Str./VS Pestalozzi	27.10.2005	0,347%	EUR	30.06.2007 - 31.12.2021
6701600 1658	982000	Bawag PSK /AT AT53 6000 0005 4005 2808	Herstellung Haushaltsgleichgewicht 2013	24.04.2013	0,470%	EUR	01.01.2015 - 01.07.2025
6701600 1661	982000	Bawag PSK /AT AT78 6000 0005 4006 7490	Herstellung Haushaltsgleichgewicht 2006	16.11.2015	1,970%	EUR	31.03.2016 - 31.12.2040
6701600 1663	163000	Bawag PSK /AT AT30 6000 0005 4006 7481	Investitionen im a.o. H. 2001-2012	16.11.2015	1,970%	EUR	31.03.2016 - 31.12.2040
6701600 1663	212000	Bawag PSK /AT AT30 6000 0005 4006 7481	Investitionen im a.o. H. 2001-2012	16.11.2015	1,970%	EUR	31.03.2016 - 31.12.2040
6701600 1663	222000	Bawag PSK /AT AT30 6000 0005 4006 7481	Investitionen im a.o. H. 2001-2012	16.11.2015	1,970%	EUR	31.03.2016 - 31.12.2040
6701600 1663	551000	Bawag PSK /AT AT30 6000 0005 4006 7481	Investitionen im a.o. H. 2001-2012	16.11.2015	1,970%	EUR	31.03.2016 - 31.12.2040
6701600 1663	612000	Bawag PSK /AT AT30 6000 0005 4006 7481	Investitionen im a.o. H. 2001-2012	16.11.2015	1,970%	EUR	31.03.2016 - 31.12.2040
6701600 1663	789000	Bawag PSK /AT AT30 6000 0005 4006 7481	Investitionen im a.o. H. 2001-2012	16.11.2015	1,970%	EUR	31.03.2016 - 31.12.2040
6701600 1663	816000	Bawag PSK /AT AT30 6000 0005 4006 7481	Investitionen im a.o. H. 2001-2012	16.11.2015	1,970%	EUR	31.03.2016 - 31.12.2040

1. Nachtragsvoranschlag 2020

Magistrat Wiener Neustadt

Einzelnachweis über Finanzschulden und Schuldendienst (Anlage 6c)

Kontonummer Darlehensnr.	Darlehenshöhe Gesamt	Buchwert 31.12.2019	Zugang	Tilgung	Zinsen	Summe Schuldendienst	Schuldendienst- ersätze	Buchwert 31.12.2020	Netto Schuldendienst
6701600 1624	100.000,00	39.400,00	0,00	8.300,00	200,00	8.500,00	0,00	31.100,00	8.500,00
6701600 1625	500.000,00	199.800,00	0,00	25.500,00	800,00	26.300,00	0,00	174.300,00	26.300,00
6701600 1626	300.000,00	85.200,00	0,00	30.900,00	300,00	31.200,00	0,00	54.300,00	31.200,00
6701600 1627	350.000,00	163.600,00	0,00	20.900,00	600,00	21.500,00	0,00	142.700,00	21.500,00
6701600 1630	800.000,00	356.000,00	0,00	88.500,00	1.200,00	89.700,00	5.000,00	267.500,00	84.700,00
6701600 1631	275.000,00	90.300,00	0,00	30.000,00	300,00	30.300,00	0,00	60.300,00	30.300,00
6701600 1641	190.000,00	14.000,00	0,00	14.000,00	100,00	14.100,00	0,00	0,00	14.100,00
6701600 1642	170.000,00	30.600,00	0,00	15.300,00	100,00	15.400,00	0,00	15.300,00	15.400,00
6701600 1658	14.720.500,00	4.045.800,00	0,00	666.300,00	18.600,00	684.900,00	0,00	3.379.500,00	684.900,00
6701600 1661	16.527.990,18	14.405.000,00	0,00	557.200,00	284.400,00	841.600,00	0,00	13.847.800,00	841.600,00
6701600 1663	1.006.831,25 20.932.042,52	877.500,00	0,00	33.900,00	17.300,00	51.200,00	0,00	843.600,00	51.200,00
6701600 1663	2.170.652,81 20.932.042,52	1.891.800,00	0,00	73.200,00	37.300,00	110.500,00	18.600,00	1.818.600,00	91.900,00
6701600 1663	90.007,78 20.932.042,52	78.400,00	0,00	3.000,00	1.500,00	4.500,00	0,00	75.400,00	4.500,00
6701600 1663	8.814.483,11 20.932.042,52	7.682.300,00	0,00	297.200,00	151.600,00	448.800,00	0,00	7.385.100,00	448.800,00
6701600 1663	3.780.326,88 20.932.042,52	3.294.800,00	0,00	127.400,00	65.000,00	192.400,00	0,00	3.167.400,00	192.400,00
6701600 1663	4.312.000,76 20.932.042,52	3.758.100,00	0,00	145.400,00	74.200,00	219.600,00	0,00	3.612.700,00	219.600,00
6701600 1663	757.739,94 20.932.042,52	660.500,00	0,00	25.600,00	13.200,00	38.800,00	0,00	634.900,00	38.800,00

1. Nachtragsvoranschlag 2020

Magistrat Wiener Neustadt

Einzelnachweis über Finanzschulden und Schuldendienst (Anlage 6c)

Kontonummer Darlehensnr.	Ansatz	Darlehensgeber/Sitz des Gläubigers Aktenzahl	Verwendungszweck Genehmigungsdatum/-vermerk	Beschluss-Datum	Zinssatz	Währung	Laufzeit
6701600 1664	839000	Bawag PSK /AT AT18 6000 0005 4006 7503	Diverse Projekte (Teil 3), Umschuldung Stadtheim 2016	16.11.2015	1,970%	EUR	31.03.2016 - 31.12.2040
6701600 1664	951000	Bawag PSK /AT AT18 6000 0005 4006 7503	Diverse Projekte (Teil 3), Umschuldung Stadtheim 2016	16.11.2015	1,970%	EUR	31.03.2016 - 31.12.2040
6701600 1665	816000	Bawag PSK /AT AT94 6000 0005 4008 6990	San.u. Neuherstellung Öffentl. Beleuchtung 2008/09, (Umschuldung von Hypo Stmk)	24.06.2019	0,470%	EUR	30.09.2019 - 30.09.2024
6701600 1666	982000	Bawag PSK /AT AT93 6000 0005 4008 7008	Herstellung Haushaltsgleichgewicht 2010, (Umschuldung von Hypo Stmk)	24.06.2019	0,470%	EUR	30.09.2019 - 30.09.2034
6701600 1667	240000	Bawag PSK /AT AT50 6000 0005 4010 3399	Kindergarten Bendek		0,390%	EUR	30.06.2022 - 31.12.2041
6701600 1668	211000	Bawag PSK /AT AT66 6000 0005 4010 3402	Volksschulen (div. Erw. - Zubau VS Barwitzius)		0,390%	EUR	30.06.2022 - 31.12.2041
6701700 1701	612000	HYPO NOE Landesbank für NOE und Wien AG /AT AT24 5300 0004 6624 9408	Straßenneubau 2000 - 2011	16.11.2015	2,387%	EUR	30.06.2016 - 31.12.2040
6701700 1705	240000	HYPO NOE Landesbank für NOE und Wien AG /AT AT98 5300 0004 6617 2804	Kindergarten Anemonensee	29.06.2011	0,440%	EUR	31.03.2013 - 30.09.2037
6701700 1706	240000	HYPO NOE Landesbank für NOE und Wien AG /AT AT98 5300 0004 6617 2901	Kindergarten Bauer-Theussl-Park	29.06.2011	0,460%	EUR	31.03.2013 - 30.09.2037
6701700 1708	240000	HYPO NOE Landesbank für NOE und Wien AG /AT AT87 5300 0004 6617 3002	Kindergarten Josefstadt	29.06.2011	0,460%	EUR	31.03.2012 - 30.09.2031
6701800 1805	612000	Hypo Tirol Bank AG /AT AT12 5700 0003 1910 4001	San.u.Neuherst. Gem.str. 2009 (FUZO u. Domplatz)	28.10.2009	0,960%	EUR	31.12.2010 - 30.09.2030
6701800 1807	529000	Hypo Tirol Bank AG /AT AT59 5700 0003 1910 4028	Sanierung Altlast N 17 (Beitrag d. Stadt)	28.10.2009	0,940%	EUR	30.09.2011 - 30.06.2026
6701910 1911	982000	Oberbank AG /AT AT72 1500 0005 3125 7533	Umschuldung besteh. Darl. f. d. Haushaltsausgleich	27.06.2016	2,250%	EUR	30.09.2016 - 30.06.2036
6709999 2008	612000	unbekannter Lieferant für zukünftige Darlehen /AT	Gemeindestraßen (B54 Unterführung)		2,000%	EUR	30.06.2025 - 31.12.2044
6709999 2022	612000	unbekannter Lieferant für zukünftige Darlehen /AT	Gemeindestraßen (Ostumfahrung)		2,000%	EUR	30.06.2022 - 31.12.2041
6709999 2023	649000	unbekannter Lieferant für zukünftige Darlehen /AT	Parkdeck ÖBB		2,000%	EUR	30.06.2023 - 31.12.2042

1. Nachtragsvoranschlag 2020

Magistrat Wiener Neustadt

Einzelnachweis über Finanzschulden und Schuldendienst (Anlage 6c)

Kontonummer Darlehensnr.	Darlehenshöhe Gesamt	Buchwert 31.12.2019	Zugang	Tilgung	Zinsen	Summe Schuldendienst	Schuldendienst- ersätze	Buchwert 31.12.2020	Netto Schuldendienst
6701600 1664	1.334.196,24 3.429.810,39	1.200.200,00	0,00	46.400,00	23.700,00	70.100,00	0,00	1.153.800,00	70.100,00
6701600 1664	2.095.614,15 3.429.810,39	1.885.100,00	0,00	73.000,00	37.200,00	110.200,00	0,00	1.812.100,00	110.200,00
6701600 1665	176.395,57	176.400,00	0,00	35.000,00	900,00	35.900,00	0,00	141.400,00	35.900,00
6701600 1666	2.793.859,26	2.793.900,00	0,00	180.100,00	13.200,00	193.300,00	0,00	2.613.800,00	193.300,00
6701600 1667	666.000,00	0,00	144.000,00	0,00	800,00	800,00	0,00	144.000,00	800,00
6701600 1668	2.894.100,00	0,00	13.000,00	0,00	100,00	100,00	0,00	13.000,00	100,00
6701700 1701	10.000.000,00	8.770.500,00	0,00	326.100,00	207.500,00	533.600,00	0,00	8.444.400,00	533.600,00
6701700 1705	1.300.000,00	956.400,00	0,00	51.200,00	4.300,00	55.500,00	9.800,00	905.200,00	45.700,00
6701700 1706	1.000.000,00	608.900,00	0,00	32.500,00	2.900,00	35.400,00	7.700,00	576.400,00	27.700,00
6701700 1708	500.000,00	311.200,00	0,00	25.300,00	1.500,00	26.800,00	3.600,00	285.900,00	23.200,00
6701800 1805	4.000.000,00	2.259.700,00	0,00	200.400,00	21.400,00	221.800,00	0,00	2.059.300,00	221.800,00
6701800 1807	380.000,00	172.100,00	0,00	25.800,00	1.600,00	27.400,00	0,00	146.300,00	27.400,00
6701910 1911	15.000.000,00	12.758.100,00	0,00	649.200,00	286.400,00	935.600,00	0,00	12.108.900,00	935.600,00
6709999 2008	6.670.000,00	0,00	0,00	0,00	0,00	0,00	0,00	0,00	0,00
6709999 2022	1.000.000,00	0,00	0,00	0,00	0,00	0,00	0,00	0,00	0,00
6709999 2023	2.900.000,00	0,00	0,00	0,00	0,00	0,00	0,00	0,00	0,00

1. Nachtragsvoranschlag 2020

Magistrat Wiener Neustadt

Einzelnachweis über Finanzschulden und Schuldendienst (Anlage 6c)

Kontonummer Darlehensnr.	Ansatz	Darlehensgeber/Sitz des Gläubigers Aktenzahl	Verwendungszweck Genehmigungsdatum/-vermerk	Beschluss-Datum	Zinssatz	Währung	Laufzeit
6709999 2026	612000	unbekannter Lieferant für zukünftige Darlehen /AT	Kehrbachbrücke		2,000%	EUR	30.06.2022 - 31.12.2041
6709999 2027	612000	unbekannter Lieferant für zukünftige Darlehen /AT	Kleingasse		2,000%	EUR	30.06.2023 - 31.12.2042
6709999 2029	612000	unbekannter Lieferant für zukünftige Darlehen /AT	Buskonzept		2,000%	EUR	30.06.2021 - 31.12.2040
1.4.2. ... von Finanzunternehmen im Ausland							
6701930 1931	982000	Deutsche Bank Ver.Hypo Vorarlberg/DE AT195800010536576512	Herstellung Haushaltsgleichgewicht 2012	20.06.2012	0,621%	EUR	30.04.2013 - 31.10.2022

1.5. ... von Sonstigen

Zwischensumme

2. Finanzschulden für den laufenden Aufwand

2.1. ... von Trägern des öffentlichen Rechts

2.1.1. ... von Bund, Bundesfonds, Bundeskammern

2.1.2. ... von Ländern, Landesfonds, Landeskammern

2.1.3. ... von Gemeinden, Gemeindeverbänden, Gemeindefonds

2.1.4. ... von Sozialversicherungsträgern

2.1.5. ... von sonstigen Trägern des öffentlichen Rechts

2.2. ... von Beteiligungen der Gebietskörperschaft (ohne Finanzunternehmungen)

2.3. ... von Unternehmen (ohne Beteiligungen und ohne Finanzunternehmungen)

2.4. ... von Finanzunternehmen

2.4.1. ... von Finanzunternehmen im Inland

2.4.2. ... von Finanzunternehmen im Ausland

2.5. ... von Sonstigen

Zwischensumme

SUMME (1 und 2)

Davon ohne A85-89

Davon A85-89

1. Nachtragsvoranschlag 2020

Einzelnachweis über Finanzschulden und Schuldendienst (Anlage 6c)

Magistrat Wiener Neustadt

Kontonummer Darlehensnr.	Darlehenshöhe Gesamt	Buchwert 31.12.2019	Zugang	Tilgung	Zinsen	Summe Schuldendienst	Schuldendienst- ersätze	Buchwert 31.12.2020	Netto Schuldendienst
6709999 2026	500.000,00	0,00	0,00	0,00	0,00	0,00	0,00	0,00	0,00
6709999 2027	498.000,00	0,00	0,00	0,00	0,00	0,00	0,00	0,00	0,00
6709999 2029	420.000,00	0,00	320.000,00	0,00	1.700,00	1.700,00	0,00	320.000,00	1.700,00
6701930 1931	4.000.000,00	4.000.000,00	0,00	0,00	27.000,00	27.000,00	0,00	4.000.000,00	27.000,00
		138.132.000,00	477.000,00	8.649.200,00	2.242.000,00	10.891.200,00	70.200,00	129.959.800,00	10.821.000,00

		0,00	0,00	0,00	0,00	0,00	0,00	0,00	0,00
		138.132.000,00	477.000,00	8.649.200,00	2.242.000,00	10.891.200,00	70.200,00	129.959.800,00	10.821.000,00
		138.132.000,00	477.000,00	8.649.200,00	2.242.000,00	10.891.200,00	70.200,00	129.959.800,00	10.821.000,00
		0,00	0,00	0,00	0,00	0,00	0,00	0,00	0,00

Entwicklung Schuldenstand gem. § 61 (2) und (3) NÖ STROG

Entwicklung des Schuldenstandes gemäß § 61 (2) und (3) NÖ-STROG betreffend Darlehen für Haushaltsabgänge (Ansatz 9820)

		<u>Obergrenze gemäß § 61 (3) NÖ-STROG</u>
Schuldenstand Ansatz 9820 gemäß RA 2015	68.507.700,00	
200 % von Ertragsanteilen gemäß RA 2013	86.261.900,00	
Ausschöpfung per 31.12. 2015	158,84%	200%
Schuldenstand Ansatz 9820 gemäß RA 2016	69.256.000,00	
193 % von Ertragsanteilen gemäß RA 2014	86.762.900,00	
Ausschöpfung per 31.12. 2016	154,06%	193%
Schuldenstand Ansatz 9820 gemäß RA 2017	65.351.600,00	
186 % von Ertragsanteilen gemäß RA 2015	87.616.600,00	
Ausschöpfung per 31.12. 2017	138,73%	186%
Schuldenstand Ansatz 9820 gemäß RA 2018	56.457.100,00	
179 % von Ertragsanteilen gemäß RA 2016	86.518.100,00	
Ausschöpfung per 31.12. 2018	116,81%	179%
Schuldenstand Ansatz 9820 gemäß RA 2019	53.155.900,00	
172 % von Ertragsanteilen gemäß RA 2017	83.775.900,00	
Ausschöpfung per 31.12. 2019	109,13%	172%
voraussichtl. Schuldenstand Ansatz 9820 gemäß NVA 2020	49.794.100,00	
120 % von Ertragsanteilen gemäß RA 2018	62.883.100,00	
Vorauss. Ausschöpfung per 31.12. 2020	95,02%	120%

Nachweis über hausinterne Vergütungen (Anlage 6f)

Gruppenebene		Erträge	Aufwendungen
0	Vertretungskörper und allgemeine Verwaltung	46.100,00	479.900,00
1	Öffentliche Ordnung und Sicherheit	0,00	88.900,00
2	Unterricht, Erziehung, Sport und Wissenschaft	0,00	917.200,00
3	Kunst, Kultur und Kultus	0,00	29.600,00
4	Soziale Wohlfahrt und Wohnbauförderung	0,00	152.200,00
5	Gesundheit	0,00	39.000,00
6	Straßen- und Wasserbau, Verkehr	456.000,00	789.400,00
7	Wirtschaftsförderung	0,00	0,00
8	Dienstleistungen	3.417.300,00	728.900,00
9	Finanzwirtschaft	0,00	57.000,00
Summe		3.919.400,00	3.282.100,00

Erläuterungen zum Nachweis über hausinterne Vergütungen

Erläuterungen zum Nachweis über hausinterne Vergütungen

Die Summe der internen Aufwendungen ist um EUR 637.300,-- geringer als die Summe der internen Erträge. Aufgrund der Buchhaltungsregeln der VRV 2015 ist diese Abweichung vor allem auf selbst erstellte Anlagen im Bereich Straßenbau u. –beleuchtung (aktives Bestandskonto EUR 600.000,--) sowie IT-Leistungen für Polytechnikum (Verbuchung in der Durchlaufenden Gebarung EUR 37.300,--) zurückzuführen.

Haushaltspotential (aufbauend auf der Ergebnisrechnung)

1. Nachtragsvoranschlag 2020

Magistrat Wiener Neustadt

Haushaltspotential (aufbauend auf der Ergebnisrechnung)

MVAG	Mittelverwendungs- und -aufbringungsgruppen	Mittelaufbringung	Mittelverwendung	Saldo
211	Erträge aus der operativen Verwaltungstätigkeit	144.664.400,00		
212	Erträge aus Transfers	7.758.700,00		
213	Finanzerträge	655.600,00		
Summe Erträge (SU 21)		153.078.700,00		
2117	Nicht finanzierungswirksame operative Erträge (Auflösung von Rückstellungen und Aktivierte Eigenleistungen)	-6.011.700,00		
2127	Nicht finanzierungswirksamer Transferertrag (Auflösung von Investitionszuschüssen)	-342.700,00		
2136	Sonstige nicht finanzierungswirksame Finanzerträge (Auflösung von RS Bewertung von Beteiligungen und aktiven Finanzinstrumenten)	0,00		
Nicht finanzwirksame Erträge		-6.354.400,00		
Finanzwirksame Erträge		146.724.300,00		
221	Personalaufwand		42.827.000,00	
222	Sachaufwand (ohne Transferaufwand)		64.476.300,00	
223	Transferaufwand (laufende Transfers und Kapitaltransfers)		46.107.200,00	
224	Finanzaufwand		2.372.300,00	
Summe Aufwendungen (SU 22)			155.782.800,00	
2214	Nicht finanzierungswirksamer Personalaufwand (Dotierung RS für Abfertigungen, Jubiläum u. nicht konsumierte Urlaube)		-90.000,00	
2226	Nicht finanzierungswirksamer Sachaufwand (inkl. Abschreibungen, Dotierung von RS Prozess, ausstehende Rechnungen)		-12.412.700,00	
2237	Nicht finanzierungswirksamer Transferaufwand (Dotierungen von RS f. Pensionen)		0,00	
2245	Nicht finanzierungswirksamer Finanzaufwand (Wertberichtigungen zu Finanzinstrumenten, Aufwendungen aus der Bewertung von Beteiligungen)		0,00	
Nicht finanzwirksame Aufwendungen			-12.502.700,00	
Finanzwirksame Aufwendungen			143.280.100,00	
Finanzwirksames Ergebnis		146.724.300,00	143.280.100,00	3.444.200,00

1. Nachtragsvoranschlag 2020

Magistrat Wiener Neustadt

Haushaltspotential (aufbauend auf der Ergebnisrechnung)

MVAG	Mittelverwendungs- und -aufbringungsgruppen	Mittelaufbringung	Mittelverwendung	Saldo
332	Einzahlungen aus der Rückzahlung von Darlehen sowie gewährten Vorschüssen (ohne 3325 mit Projektcode - Anzahlungen)	6.000.000,00		
1141	Vorräte (+ Veränderung)	0,00		
1142	Gegebene Anzahlungen auf Vorräte (+ Veränderung)	0,00		
	wiederkehrende Einzahlungen der Kontengruppe 00-06, die keinem Projekt zugeordnet sind	0,00		
2301	Entnahmen von Haushaltsrücklagen (Kontengruppe 893)	0,00		
Jährliche wiederkehrende Einzahlungen		6.000.000,00		
36	Auszahlungen aus der Finanzierungstätigkeit		8.649.200,00	
2401	Zuweisung an Haushaltsrücklagen (Kontengruppe 793)		494.800,00	
342	Auszahlungen von gewährten Darlehen sowie gewährten Vorschüssen (ohne 3425 mit Projektcode - Anzahlungen)		0,00	
1141	Vorräte (- Veränderung)		0,00	
1142	Gegebene Anzahlungen auf Vorräte (- Veränderung)		0,00	
	wiederkehrende Klein-Investitionen der Kontengruppe 00-06, die keinem Projekt zugeordnet sind		2.778.600,00	
Jährliche wiederkehrende Auszahlungen			11.922.600,00	
	Kontengruppe 871, KT der Ergebnisrechnung, mit Projektcode (BZ)	-2.167.500,00		
Summe Kapitaltransfers der Ergebnisrechnung		-2.167.500,00		
Jährliches Haushaltspotential		150.556.800,00	155.202.700,00	-4.645.900,00
	Jährliches Haushaltspotential	-4.645.900,00		
	kumuliertes Haushaltspotential zum 31.12.2019 (Vorjahr)			
Verfügbares Haushaltspotential		-4.645.900,00		
	<i>davon (dient ausschließlich der Information) Kontengruppe 871, KT der Ergebnisrechnung, ohne Projektcode (sind BZ zum Haushaltsausgleich)</i>	274.300,00		
2401	Zuweisung an Haushaltsrücklagen (Kontengruppe 794)		0,00	
2401	Zuweisung an Haushaltsrücklagen (Kontengruppe 795)		6.404.100,00	
Jährliche Aufwände für Rücklagen			6.404.100,00	
2301	Entnahmen von Haushaltsrücklagen (Kontengruppe 894)	0,00		
2301	Entnahmen von Haushaltsrücklagen (Kontengruppe 895)	2.532.500,00		
Jährliche RL-Erträge f. Investitionen (finanzw.)		2.532.500,00		
Endbestand kumuliertes Haushaltspotential		-2.113.400,00	6.404.100,00	-8.517.500,00

Nachweis der Investitionstätigkeit

Vorhaben	Vorhabensbezeichnung	Bezeichnung	VA 2020 inkl. NVA
Konto			
1029000	Amtsgebäude		
	Auszahlungen - Investitionen - Mittelverwendung		100.000,00
	Anschaffungs- oder Herstellungskosten		100.000,00
	5/029000-010000	Gebäude und Bauten	100.000,00
	Einzahlungen - Finanzierung - Mittelherkunft		100.000,00
	Mittel aus Geldfluss aus der operativen Gebarung		0,00
	Bedarfszuweisungen/KTZ		0,00
	Haushaltsrücklagen/Zahlungsmittelreserven		100.000,00
	6/029000+895001	Entnahmen von allgemeinen Haushaltsrücklagen	100.000,00
	Sonstige Kapitaltransfers und Subventionen		0,00
	Darlehen		0,00
	6709999/2028	Sanierung Altes Rathaus	0,00
	Finanzierungsleasing		0,00
	Veräußerung langfristiges Vermögen und sonstiges		0,00
Finanzierungsergebnis 1029000			0,00
1211001	Volksschulen (Baumkirchnerring) (ab 2019)		
	Auszahlungen - Investitionen - Mittelverwendung		0,00
	Anschaffungs- oder Herstellungskosten		0,00
	5/211001-010000	Gebäude und Bauten	0,00
	Einzahlungen - Finanzierung - Mittelherkunft		0,00
	Mittel aus Geldfluss aus der operativen Gebarung		0,00
	Bedarfszuweisungen/KTZ		0,00
	Haushaltsrücklagen/Zahlungsmittelreserven		0,00
	Sonstige Kapitaltransfers und Subventionen		0,00
	Darlehen		0,00
	6709999/2019	Volksschule Baumkirchnerring	0,00
	Finanzierungsleasing		0,00
	Veräußerung langfristiges Vermögen und sonstiges		0,00
Finanzierungsergebnis 1211001			0,00

Vorhaben	Vorhabensbezeichnung	Bezeichnung	VA 2020 inkl. NVA
Konto			
1211002	Volksschulen (Zubau VS Barwitzius) (ab 2019)		
Auszahlungen - Investitionen - Mittelverwendung			2.407.000,00
Anschaffungs- oder Herstellungskosten			2.407.000,00
5/211002-010000	Gebäude und Bauten		2.407.000,00
5/211002-042400	Amts-, Betriebs- und Geschäftsausstattung		0,00
Einzahlungen - Finanzierung - Mittelherkunft			2.407.000,00
Mittel aus Geldfluss aus der operativen Gebarung			0,00
Bedarfszuweisungen/KTZ			0,00
Haushaltsrücklagen/Zahlungsmittelreserven			0,00
Sonstige Kapitaltransfers und Subventionen			2.394.000,00
6/211002+300000	Kapitaltransfers von Bund, Bundesfonds und Bundeskammern		2.394.000,00
Darlehen			13.000,00
6701600/1668	Volksschulen (div. Erw. - Zubau VS Barwitzius)		13.000,00
Finanzierungsleasing			0,00
Veräußerung langfristiges Vermögen und sonstiges			0,00
Finanzierungsergebnis 1211002			0,00
1211100	Volksschulen (VS.Ungarviertel)		
Auszahlungen - Investitionen - Mittelverwendung			0,00
Anschaffungs- oder Herstellungskosten			0,00
5/211100-010000	Gebäude und Bauten		0,00
Einzahlungen - Finanzierung - Mittelherkunft			0,00
Mittel aus Geldfluss aus der operativen Gebarung			0,00
Bedarfszuweisungen/KTZ			0,00
Haushaltsrücklagen/Zahlungsmittelreserven			0,00
Sonstige Kapitaltransfers und Subventionen			0,00
Darlehen			0,00
6709999/2020	Volksschule Ungarviertel		0,00
Finanzierungsleasing			0,00
Veräußerung langfristiges Vermögen und sonstiges			0,00
Finanzierungsergebnis 1211100			0,00

Vorhaben	Vorhabensbezeichnung	Bezeichnung	VA 2020 inkl. NVA
Konto			
1211200	Volksschulen (Josefstadt)		
	Auszahlungen - Investitionen - Mittelverwendung		0,00
	Anschaffungs- oder Herstellungskosten		0,00
5/211200-010000	Gebäude und Bauten		0,00
	Einzahlungen - Finanzierung - Mittelherkunft		0,00
	Mittel aus Geldfluss aus der operativen Gebarung		0,00
	Bedarfszuweisungen/KTZ		0,00
	Haushaltsrücklagen/Zahlungsmittelreserven		0,00
	Sonstige Kapitaltransfers und Subventionen		0,00
	Darlehen		0,00
6709999/2017	Volksschule Josefstadt		0,00
	Finanzierungsleasing		0,00
	Veräußerung langfristiges Vermögen und sonstiges		0,00
Finanzierungsergebnis 1211200			0,00
1212002	Neue Niederösterr. Mittelschulen (NMS Sport, Sinowatz) (ab 2019)		
	Auszahlungen - Investitionen - Mittelverwendung		0,00
	Anschaffungs- oder Herstellungskosten		0,00
5/212002-010000	Gebäude und Bauten		0,00
	Einzahlung - Finanzierung - Mittelherkunft		0,00
	Mittel aus Geldfluss aus der operativen Gebarung		0,00
	Bedarfszuweisungen/KTZ		0,00
	Haushaltsrücklagen/Zahlungsmittelreserven		0,00
6/212002+893001	Entnahmen von Zahlungsmittelreserven für endfällige Darlehen		0,00
	Sonstige Kapitaltransfers und Subventionen		0,00
	Darlehen		0,00
	Finanzierungsleasing		0,00
	Veräußerung langfristiges Vermögen und sonstiges		0,00
Finanzierungsergebnis 1212002			0,00

Vorhaben	Vorhabensbezeichnung	Bezeichnung	VA 2020 inkl. NVA
Konto			
1213001	Sonderschulen (ASO Josefstadt) (ab 2019)		
	Auszahlungen - Investitionen - Mittelverwendung		0,00
	Anschaffungs- oder Herstellungskosten		0,00
5/213001-010000	Gebäude und Bauten		0,00
	Einzahlungen - Finanzierung - Mittelherkunft		0,00
	Mittel aus Geldfluss aus der operativen Gebarung		0,00
	Bedarfszuweisungen/KTZ		0,00
	Haushaltsrücklagen/Zahlungsmittelreserven		0,00
	Sonstige Kapitaltransfers und Subventionen		0,00
	Darlehen		0,00
6709999/2018	ASO Josefstadt		0,00
	Finanzierungsleasing		0,00
	Veräußerung langfristiges Vermögen und sonstiges		0,00
Finanzierungsergebnis 1213001			0,00
1240101	Kindergärten (Tagesbetreuung Habetin) (ab 2019)		
	Auszahlungen - Investitionen - Mittelverwendung		736.500,00
	Anschaffungs- oder Herstellungskosten		736.500,00
5/240101-010000	Gebäude und Bauten		672.900,00
5/240101-042491	Amts-, Betriebs- und Geschäftsausstattung		63.600,00
	Einzahlungen - Finanzierung - Mittelherkunft		736.500,00
	Mittel aus Geldfluss aus der operativen Gebarung		0,00
	Bedarfszuweisungen/KTZ		270.000,00
6/240101+301000	Kapitaltransfers von Ländern, Landesfonds und Landeskammern		270.000,00
	Haushaltsrücklagen/Zahlungsmittelreserven		466.500,00
6/240101+895001	Entnahmen von allgemeinen Haushaltsrücklagen		466.500,00
	Sonstige Kapitaltransfers und Subventionen		0,00
	Darlehen		0,00
	Finanzierungsleasing		0,00
	Veräußerung langfristiges Vermögen und sonstiges		0,00
Finanzierungsergebnis 1240101			0,00

Vorhaben	Vorhabensbezeichnung	Bezeichnung	VA 2020 inkl. NVA
Konto			
1240102	Kindergärten (Bendek) (ab 2019)		
	Auszahlungen - Investitionen - Mittelverwendung		1.310.000,00
	Anschaffungs- oder Herstellungskosten		1.310.000,00
5/240102-010000	Gebäude und Bauten		1.310.000,00
5/240102-042491	Amts-, Betriebs- und Geschäftsausstattung		0,00
	Einzahlungen - Finanzierung - Mittelherkunft		1.310.000,00
	Mittel aus Geldfluss aus der operativen Gebarung		0,00
	Bedarfszuweisungen/KTZ		0,00
6/240102+301000	Kapitaltransfers von Ländern, Landesfonds und Landeskammern		0,00
	Haushaltsrücklagen/Zahlungsmittelreserven		0,00
	Sonstige Kapitaltransfers und Subventionen		1.166.000,00
6/240102+300000	Kapitaltransfers von Bund, Bundesfonds und Bundeskammern		1.166.000,00
	Darlehen		144.000,00
6701600/1667	Kindergarten Bendek		144.000,00
	Finanzierungsleasing		0,00
	Veräußerung langfristiges Vermögen und sonstiges		0,00
	Finanzierungsergebnis 1240102		0,00
1240104	Kindergarten (Ungarviertel) (ab 2019)		
	Auszahlungen - Investitionen - Mittelverwendung		0,00
	Anschaffungs- oder Herstellungskosten		0,00
5/240104-010000	Gebäude und Bauten		0,00
	Einzahlungen - Finanzierung - Mittelherkunft		0,00
	Mittel aus Geldfluss aus der operativen Gebarung		0,00
	Bedarfszuweisungen/KTZ		0,00
	Haushaltsrücklagen/Zahlungsmittelreserven		0,00
	Sonstige Kapitaltransfers und Subventionen		0,00
	Darlehen		0,00
6709999/2024	Kindergarten Ungarviertel		0,00
	Finanzierungsleasing		0,00

Vorhaben	Vorhabensbezeichnung	Bezeichnung	VA 2020 inkl. NVA
	Konto		
	Veräußerung langfristiges Vermögen und sonstiges		0,00
Finanzierungsergebnis 1240104			0,00
1262100	Sportplätze (Stadion neu) (ab 2017)		
Auszahlungen - Investitionen - Mittelverwendung			404.100,00
Anschaffungs- oder Herstellungskosten			404.100,00
	5/262100-795001	Zuweisung an allgemeine Haushaltsrücklagen	404.100,00
Einzahlungen - Finanzierung - Mittelherkunft			404.100,00
Mittel aus Geldfluss aus der operativen Gebarung			0,00
Bedarfszuweisungen/KTZ			404.100,00
	6/262100+301000	Kapitaltransfers von Ländern, Landesfonds und Landeskammern	404.100,00
Haushaltsrücklagen/Zahlungsmittelreserven			0,00
Sonstige Kapitaltransfers und Subventionen			0,00
Darlehen			0,00
Finanzierungsleasing			0,00
Veräußerung langfristiges Vermögen und sonstiges			0,00
Finanzierungsergebnis 1262100			0,00
1329000	Sonstige Einrichtungen u. Maßnahmen (Landesausstellung) (ab 2016)		
Auszahlungen - Investitionen - Mittelverwendung			7.667.500,00
Anschaffungs- oder Herstellungskosten			7.667.500,00
	5/329000-729000	Sonstige Aufwendungen (Zweckgebundene BZ Land)	1.667.500,00
	5/329000-795001	Zuweisung an allgemeine Haushaltsrücklagen	6.000.000,00
Einzahlungen - Finanzierung - Mittelherkunft			7.667.500,00
Mittel aus Geldfluss aus der operativen Gebarung			6.000.000,00
	6/329000+245000	Darlehen an Unternehmen (ohne Finanzunternehmen)	6.000.000,00
Bedarfszuweisungen/KTZ			1.667.500,00
	6/329000+871000	Kapitaltransfers aus Gemeinde-Bedarfszuweisungsmittel	1.667.500,00
Haushaltsrücklagen/Zahlungsmittelreserven			0,00

Vorhaben	Vorhabensbezeichnung	Bezeichnung	VA 2020 inkl. NVA
	Konto		
	Sonstige Kapitaltransfers und Subventionen		0,00
	Darlehen		0,00
	Finanzierungsleasing		0,00
	Veräußerung langfristiges Vermögen und sonstiges		0,00
Finanzierungsergebnis 1329000			0,00
1612000	Gemeindestraßen		
	Auszahlungen - Investitionen - Mittelverwendung		500.000,00
	Anschaffungs- oder Herstellungskosten		500.000,00
	5/612000-002000	Straßenbauten (Straßenbauprogramm)	500.000,00
	5/612000-002099	Straßenbauten (Eigenleistung) (interne Verr.)	0,00
	Einzahlungen - Finanzierung - Mittelherkunft		500.000,00
	Mittel aus Geldfluss aus der operativen Gebarung		0,00
	Bedarfszuweisungen/KTZ		500.000,00
	6/612000+871100	Kapitaltransfers aus Gemeinde-Bedarfszuweisungsmittel	500.000,00
	Haushaltsrücklagen/Zahlungsmittelreserven		0,00
	Sonstige Kapitaltransfers und Subventionen		0,00
	Darlehen		0,00
	Finanzierungsleasing		0,00
	Veräußerung langfristiges Vermögen und sonstiges		0,00
Finanzierungsergebnis 1612000			0,00
1612001	Kehrbachbrücke (ab 2019)		
	Auszahlungen - Investitionen - Mittelverwendung		50.000,00
	Anschaffungs- oder Herstellungskosten		50.000,00
	5/612001-005000	Anlagen zu Straßenbauten	50.000,00
	5/612001-050000	Sonderanlagen	0,00
	Einzahlungen - Finanzierung - Mittelherkunft		50.000,00
	Mittel aus Geldfluss aus der operativen Gebarung		0,00
	Bedarfszuweisungen/KTZ		0,00
	Haushaltsrücklagen/Zahlungsmittelreserven		50.000,00

Vorhaben	Vorhabensbezeichnung	Bezeichnung	VA 2020 inkl. NVA
	Konto		
	6/612001+895001	Entnahmen von allgemeinen Haushaltsrücklagen	50.000,00
	Sonstige Kapitaltransfers und Subventionen		0,00
	Darlehen		0,00
	6709999/2026	Kehrbachbrücke	0,00
	Finanzierungsleasing		0,00
	Veräußerung langfristiges Vermögen und sonstiges		0,00
Finanzierungsergebnis 1612001			0,00
1612002	Gemeindestraßen (Buskonzept) (ab 2019)		
	Auszahlungen - Investitionen - Mittelverwendung		456.000,00
	Anschaffungs- oder Herstellungskosten		456.000,00
	5/612002-002000	Straßenbauten	456.000,00
	5/612002-795001	Zuweisung an allgemeine Haushaltsrücklagen	0,00
	Einzahlungen - Finanzierung - Mittelherkunft		456.000,00
	Mittel aus Geldfluss aus der operativen Gebarung		0,00
	Bedarfszuweisungen/KTZ		0,00
	6/612002+301000	Kapitaltransfers von Ländern, Landesfonds und Landeskammern	0,00
	Haushaltsrücklagen/Zahlungsmittelreserven		136.000,00
	6/612002+895001	Entnahmen von allgemeinen Haushaltsrücklagen	136.000,00
	Sonstige Kapitaltransfers und Subventionen		0,00
	Darlehen		320.000,00
	6709999/2029	Buskonzept	320.000,00
	Finanzierungsleasing		0,00
	Veräußerung langfristiges Vermögen und sonstiges		0,00
Finanzierungsergebnis 1612002			0,00
1612300	Gemeindestr. (B54 Unterführung) (ab 2017)		
	Auszahlungen - Investitionen - Mittelverwendung		30.000,00
	Anschaffungs- oder Herstellungskosten		30.000,00
	5/612300-775000	Kapitaltransfers an Unternehmungen (ohne Finanzuntern.) und andere	30.000,00

Vorhaben	Vorhabensbezeichnung	Bezeichnung	VA 2020 inkl. NVA
Konto			
Einzahlungen - Finanzierung - Mittelherkunft			30.000,00
Mittel aus Geldfluss aus der operativen Gebarung			0,00
Bedarfszuweisungen/KTZ			0,00
Haushaltsrücklagen/Zahlungsmittelreserven			30.000,00
6/612300+895001	Entnahmen von allgemeinen Haushaltsrücklagen		30.000,00
Sonstige Kapitaltransfers und Subventionen			0,00
Darlehen			0,00
6709999/2008	Gemeindestraßen (B54 Unterführung)		0,00
Finanzierungsleasing			0,00
Veräußerung langfristiges Vermögen und sonstiges			0,00
Finanzierungsergebnis 1612300			0,00
1612400	Gemeindestr. (Kleingasse) (ab 2017)		
Auszahlungen - Investitionen - Mittelverwendung			100.000,00
Anschaffungs- oder Herstellungskosten			100.000,00
5/612400-002000	Straßenbauten		100.000,00
Einzahlungen - Finanzierung - Mittelherkunft			100.000,00
Mittel aus Geldfluss aus der operativen Gebarung			0,00
Bedarfszuweisungen/KTZ			0,00
Haushaltsrücklagen/Zahlungsmittelreserven			100.000,00
6/612400+895001	Entnahmen von allgemeinen Haushaltsrücklagen		100.000,00
Sonstige Kapitaltransfers und Subventionen			0,00
Darlehen			0,00
6709999/2027	Kleingasse		0,00
Finanzierungsleasing			0,00
Veräußerung langfristiges Vermögen und sonstiges			0,00
Finanzierungsergebnis 1612400			0,00
1612600	Gemeindestr. (Ostumfahrung) (ab 2017)		
Auszahlungen - Investitionen - Mittelverwendung			0,00
Anschaffungs- oder Herstellungskosten			0,00

Vorhaben	Vorhabensbezeichnung	Bezeichnung	VA 2020 inkl. NVA
	Konto		
	5/612600-775000	Kapitaltransfers an Unternehmungen (ohne Finanzuntern.) und andere	0,00
Einzahlungen - Finanzierung - Mittelherkunft			0,00
Mittel aus Geldfluss aus der operativen Gebarung			0,00
Bedarfszuweisungen/KTZ			0,00
Haushaltsrücklagen/Zahlungsmittelreserven			0,00
Sonstige Kapitaltransfers und Subventionen			0,00
Darlehen			0,00
	6709999/2022	Gemeindestraßen (Ostumfahrung)	0,00
Finanzierungsleasing			0,00
Veräußerung langfristiges Vermögen und sonstiges			0,00
Finanzierungsergebnis 1612600			0,00
1649100	Sonst. Einr. u. Maßnahmen (Parkdeck ÖBB) (ab 2019)		
Auszahlungen - Investitionen - Mittelverwendung			0,00
Anschaffungs- oder Herstellungskosten			0,00
	5/649100-775000	Kapitaltransfers an Unternehmungen (ohne Finanzuntern.) und andere	0,00
Einzahlungen - Finanzierung - Mittelherkunft			0,00
Mittel aus Geldfluss aus der operativen Gebarung			0,00
Bedarfszuweisungen/KTZ			0,00
Haushaltsrücklagen/Zahlungsmittelreserven			0,00
Sonstige Kapitaltransfers und Subventionen			0,00
Darlehen			0,00
	6709999/2023	Parkdeck ÖBB	0,00
Finanzierungsleasing			0,00
Veräußerung langfristiges Vermögen und sonstiges			0,00
Finanzierungsergebnis 1649100			0,00
1833000	Hallenbäder (Aqua Nova Freibecken) (ab 2016)		
Auszahlungen - Investitionen - Mittelverwendung			750.000,00
Anschaffungs- oder Herstellungskosten			750.000,00
	5/833000-050100	Sonderanlagen (Freibereich)	750.000,00

Vorhaben	Vorhabensbezeichnung	Bezeichnung	VA 2020 inkl. NVA
Konto			
Einzahlungen - Finanzierung - Mittelherkunft			750.000,00
Mittel aus Geldfluss aus der operativen Gebarung			0,00
Bedarfszuweisungen/KTZ			0,00
Haushaltsrücklagen/Zahlungsmittelreserven			750.000,00
6/833000+895001	Entnahmen von allgemeinen Haushaltsrücklagen		750.000,00
Sonstige Kapitaltransfers und Subventionen			0,00
Darlehen			0,00
Finanzierungsleasing			0,00
Veräußerung langfristiges Vermögen und sonstiges			0,00
Finanzierungsergebnis 1833000			0,00
1839500	Sonst. Betriebe (IT) - Hardware Lifecycelmanagement 2020 (ab 2020)		
Auszahlungen - Investitionen - Mittelverwendung			800.000,00
Anschaffungs- oder Herstellungskosten			800.000,00
5/839500-042091	Amts-, Betriebs- und Geschäftsausstattung		800.000,00
Einzahlung - Finanzierung - Mittelherkunft			800.000,00
Mittel aus Geldfluss aus der operativen Gebarung			0,00
Bedarfszuweisungen/KTZ			0,00
Haushaltsrücklagen/Zahlungsmittelreserven			800.000,00
6/839500+895001	Entnahmen von allgemeinen Haushaltsrücklagen		800.000,00
Sonstige Kapitaltransfers und Subventionen			0,00
Darlehen			0,00
Finanzierungsleasing			0,00
Veräußerung langfristiges Vermögen und sonstiges			0,00
Finanzierungsergebnis 1839500			0,00
1840000	Grundbesitz		
Auszahlungen - Investitionen - Mittelverwendung			0,00
Anschaffungs- oder Herstellungskosten			0,00
5/840000-640000	Rechts- und Beratungsaufwand		0,00

Vorhaben	Vorhabensbezeichnung	Bezeichnung	VA 2020 inkl. NVA
	Konto		
	5/840000-710000	Öffentliche Abgaben, ohne Gebühren gemäß FAG	0,00
	5/840000-728200	Entgelte für sonstige Leistungen	0,00
	5/840000-795001	Zuweisung an allgemeine Haushaltsrücklagen	0,00
Einzahlungen - Finanzierung - Mittelherkunft			0,00
Mittel aus Geldfluss aus der operativen Gebarung			0,00
Bedarfszuweisungen/KTZ			0,00
Haushaltsrücklagen/Zahlungsmittelreserven			0,00
Sonstige Kapitaltransfers und Subventionen			0,00
Darlehen			0,00
Finanzierungsleasing			0,00
Veräußerung langfristiges Vermögen und sonstiges			0,00
	6/840000+801000	Veräußerungen von Grundstücken und Grundstückseinrichtungen	0,00
Finanzierungsergebnis 1840000			0,00
1982000	Haushaltsausgleich durch Kreditoperationen		
Auszahlungen - Investitionen - Mittelverwendung			0,00
Anschaffungs- oder Herstellungskosten			0,00
	5/982000-346000	Investitionsdarlehen von Finanzunternehmen	0,00
Einzahlungen - Finanzierung - Mittelherkunft			0,00
Mittel aus Geldfluss aus der operativen Gebarung			0,00
Bedarfszuweisungen/KTZ			0,00
Haushaltsrücklagen/Zahlungsmittelreserven			0,00
	6/982000+893001	Entnahmen von Zahlungsmittelreserven für endfällige Darlehen	0,00
Sonstige Kapitaltransfers und Subventionen			0,00
Darlehen			0,00
Finanzierungsleasing			0,00
Veräußerung langfristiges Vermögen und sonstiges			0,00
Finanzierungsergebnis 1982000			0,00
2000001	sonstige Investition Sammelnachweis (ab 2019)		

Vorhaben	Vorhabensbezeichnung	Bezeichnung	VA 2020 inkl. NVA
Konto			
Auszahlungen - Investitionen - Mittelverwendung			2.798.600,00
Anschaffungs- oder Herstellungskosten			2.798.600,00
1/000000-042100	Amts-, Betriebs- und Geschäftsausstattung		500,00
1/015000-042291	Amts-, Betriebs- und Geschäftsausstattung		300,00
1/024000-042200	Amts-, Betriebs- und Geschäftsausstattung		700,00
1/029000-020400	Maschinen u.maschinelle Anlagen		1.000,00
1/029000-030200	Werkzeuge und sonstige Erzeugungsmittel		100,00
1/029000-042100	Amts-, Betriebs- und Geschäftsausstattung		15.000,00
1/029000-042400	Amts-, Betriebs- und Geschäftsausstattung		800,00
1/030000-042091	Amts-, Betriebs- und Geschäftsausstattung		200,00
1/031100-042200	Amts-, Betriebs- und Geschäftsausstattung		500,00
1/032000-040000	Fahrzeuge		19.500,00
1/032000-042200	Amts-, Betriebs- und Geschäftsausstattung		500,00
1/032000-070000	Aktivierungsfähige Rechte (immaterielle Vermögenswerte)		20.000,00
1/130000-042200	Amts-, Betriebs- und Geschäftsausstattung		300,00
1/170000-042000	Amts-, Betriebs- und Geschäftsausstattung		50.000,00
1/170000-042091	Amts-, Betriebs- und Geschäftsausstattung		1.500,00
1/211000-020000	Maschinen und maschinelle Anlagen		2.000,00
1/211000-020400	Maschinen u.maschinelle Anlagen		3.000,00
1/211000-042000	Amts-, Betriebs- und Geschäftsausstattung		1.000,00
1/211000-042200	Amts-, Betriebs- und Geschäftsausstattung		20.000,00
1/211000-042400	Amts-, Betriebs- und Geschäftsausstattung		50.000,00
1/211000-042700	Amts-, Betriebs- und Geschäftsausstattung		500,00
1/212000-004000	Wasser- und Abwasserbauten und -anlagen		0,00
1/212000-020000	Maschinen und maschinelle Anlagen		400,00

Vorhaben	Vorhabensbezeichnung	Bezeichnung	VA 2020 inkl. NVA
Konto			
1/212000-020400	Maschinen u.maschinelle Anlagen		3.700,00
1/212000-042000	Amts-, Betriebs- und Geschäftsausstattung		1.000,00
1/212000-042200	Amts-, Betriebs- und Geschäftsausstattung		90.000,00
1/212000-042400	Amts-, Betriebs- und Geschäftsausstattung		50.000,00
1/212000-042700	Amts-, Betriebs- und Geschäftsausstattung		500,00
1/213000-020000	Maschinen und maschinelle Anlagen		300,00
1/213000-020400	Maschinen u.maschinelle Anlagen		300,00
1/213000-042000	Amts-, Betriebs- und Geschäftsausstattung		300,00
1/213000-042400	Amts-, Betriebs- und Geschäftsausstattung		10.000,00
1/213000-042700	Amts-, Betriebs- und Geschäftsausstattung		500,00
1/213100-020400	Maschinen u.maschinelle Anlagen		100,00
1/213100-042000	Amts-, Betriebs- und Geschäftsausstattung		100,00
1/213100-042200	Amts-, Betriebs- und Geschäftsausstattung		900,00
1/213100-042400	Amts-, Betriebs- und Geschäftsausstattung		1.000,00
1/213100-042700	Amts-, Betriebs- und Geschäftsausstattung		500,00
1/222000-020000	Maschinen und maschinelle Anlagen		1.000,00
1/222000-020400	Maschinen u.maschinelle Anlagen		3.000,00
1/222000-042000	Amts-, Betriebs- und Geschäftsausstattung		1.500,00
1/222000-042200	Amts-, Betriebs- und Geschäftsausstattung		3.000,00
1/222000-042400	Amts-, Betriebs- und Geschäftsausstattung		20.000,00
1/222000-042700	Amts-, Betriebs- und Geschäftsausstattung		500,00
1/222100-020000	Maschinen und maschinelle Anlagen		2.000,00
1/222100-042000	Amts-, Betriebs- und Geschäftsausstattung		1.600,00
1/222100-042200	Amts-, Betriebs- und Geschäftsausstattung		2.900,00
1/222100-042400	Amts-, Betriebs- und Geschäftsausstattung		5.000,00

Vorhaben	Vorhabensbezeichnung	Bezeichnung	VA 2020 inkl. NVA
Konto			
1/222100-042700	Amts-, Betriebs- und Geschäftsausstattung		500,00
1/224000-042000	Amts-, Betriebs- und Geschäftsausstattung		2.500,00
1/224000-042400	Amts-, Betriebs- und Geschäftsausstattung		3.000,00
1/224000-042700	Amts-, Betriebs- und Geschäftsausstattung		500,00
1/224000-050000	Sonderanlagen		0,00
1/240000-004000	Wasser- und Abwasserbauten und -anlagen		0,00
1/240000-020400	Maschinen u.maschinelle Anlagen		3.400,00
1/240000-042091	Amts-, Betriebs- und Geschäftsausstattung (Verwendung Beschäftigungsbeitrag)		7.200,00
1/240000-042200	Amts-, Betriebs- und Geschäftsausstattung		500,00
1/240000-042291	Amts-, Betriebs- und Geschäftsausstattung		500,00
1/240000-042491	Amts-, Betriebs- und Geschäftsausstattung		50.000,00
1/240000-042790	Amts-, Betriebs- und Geschäftsausstattung		500,00
1/240200-042491	Amts-, Betriebs- und Geschäftsausstattung (Gruppen)		4.000,00
1/240200-042790	Amts-, Betriebs- und Geschäftsausstattung		500,00
1/262000-020200	Maschinen und maschinelle Anlagen		0,00
1/262000-042200	Amts-, Betriebs- und Geschäftsausstattung		3.000,00
1/262000-042400	Amts-, Betriebs- und Geschäftsausstattung		2.000,00
1/262000-050000	Sonderanlagen		75.000,00
1/262000-050100	Sonderanlagen		1.500,00
1/262000-050200	Sonderanlagen		1.500,00
1/262100-020200	Maschinen und maschinelle Anlagen		100,00
1/262100-040200	Fahrzeuge		100,00
1/269100-042091	Amts-, Betriebs- und Geschäftsausstattung		1.500,00
1/270000-020400	Maschinen u.maschinelle Anlagen		100,00
1/283000-042091	Amts-, Betriebs- und Geschäftsausstattung		14.000,00
1/300000-042091	Amts-, Betriebs- und Geschäftsausstattung		3.500,00

Vorhaben	Vorhabensbezeichnung	Bezeichnung	VA 2020 inkl. NVA
Konto			
1/320000-020400	Maschinen u.maschinelle Anlagen		200,00
1/320000-042091	Amts-, Betriebs- und Geschäftsausstattung		15.000,00
1/329100-042091	Amts-, Betriebs- und Geschäftsausstattung		1.000,00
1/401000-042291	Amts-, Betriebs- und Geschäftsausstattung		1.900,00
1/422000-042091	Amts-, Betriebs- und Geschäftsausstattung		1.500,00
1/423000-040000	Fahrzeuge		5.000,00
1/423000-042091	Amts-, Betriebs- und Geschäftsausstattung		1.500,00
1/431000-042091	Amts-, Betriebs- und Geschäftsausstattung		10.000,00
1/469000-042200	Amts-, Betriebs- und Geschäftsausstattung		600,00
1/522000-050000	Sonderanlagen		1.000,00
1/529000-042091	Amts-, Betriebs- und Geschäftsausstattung		2.500,00
1/612000-002000	Straßenbauten		250.000,00
1/612000-002099	Straßenbauten (interne Verr.)		550.000,00
1/612000-002200	Straßenbauten		60.000,00
1/612000-020000	Maschinen und maschinelle Anlagen		40.000,00
1/612000-040000	Fahrzeuge		0,00
1/612000-042191	Amts-, Betriebs- und Geschäftsausstattung		4.000,00
1/612000-050000	Sonderanlagen		15.000,00
1/612000-050100	Sonderanlagen (VLSA)		60.000,00
1/639000-020000	Maschinen und maschinelle Anlagen		35.000,00
1/639000-030000	Werkzeuge und sonstige Erzeugungsmittel		1.000,00
1/640000-030000	Werkzeuge und sonstige Erzeugungsmittel		1.500,00
1/640000-040000	Fahrzeuge		96.600,00
1/640000-042091	Amts-, Betriebs- und Geschäftsausstattung		12.000,00
1/640000-050000	Sonderanlagen		2.000,00
1/814000-030000	Werkzeuge und sonstige Erzeugungsmittel		1.500,00
1/814000-040000	Fahrzeuge		121.000,00
1/814000-042091	Amts-, Betriebs- und Geschäftsausstattung		1.500,00

Vorhaben	Vorhabensbezeichnung	Bezeichnung	VA 2020 inkl. NVA
Konto			
1/814000-050000	Sonderanlagen		5.000,00
1/815000-006000	Sonstige Grundstückseinrichtungen		1.500,00
1/815000-010000	Gebäude und Bauten		100.000,00
1/815000-020000	Maschinen und maschinelle Anlagen		20.000,00
1/815000-040000	Fahrzeuge		30.000,00
1/815000-042091	Amts-, Betriebs- und Geschäftsausstattung		600,00
1/816000-005000	Anlagen zu Straßenbauten		250.000,00
1/816000-005099	Anlagen zu Straßenbauten (interne Verr.)		50.000,00
1/816000-020000	Maschinen und maschinelle Anlagen		1.000,00
1/816000-040000	Fahrzeuge		10.000,00
1/816000-042091	Amts-, Betriebs- und Geschäftsausstattung		9.500,00
1/816000-050000	Sonderanlagen		2.000,00
1/820000-020000	Maschinen und maschinelle Anlagen		7.000,00
1/820000-030000	Werkzeuge und sonstige Erzeugungsmittel		1.000,00
1/820000-040000	Fahrzeuge		0,00
1/820000-042091	Amts-, Betriebs- und Geschäftsausstattung		20.000,00
1/820000-042491	Amts-, Betriebs- und Geschäftsausstattung		200,00
1/821000-030000	Werkzeuge und sonstige Erzeugungsmittel		10.000,00
1/821000-040000	Fahrzeuge		220.000,00
1/821000-042091	Amts-, Betriebs- und Geschäftsausstattung		11.000,00
1/833000-042091	Amts-, Betriebs- und Geschäftsausstattung		15.000,00
1/839100-030000	Werkzeuge und sonstige Erzeugungsmittel		300,00
1/839500-042091	Amts-, Betriebs- und Geschäftsausstattung		160.000,00
1/839500-042291	Amts-, Betriebs- und Geschäftsausstattung		20.300,00
Einzahlungen - Finanzierung - Mittelherkunft			0,00
Mittel aus Geldfluss aus der operativen Gebarung			0,00
Bedarfszuweisungen/KTZ			0,00
Haushaltsrücklagen/Zahlungsmittelreserven			0,00
Sonstige Kapitaltransfers und Subventionen			0,00

Vorhaben	Vorhabensbezeichnung		VA 2020 inkl. NVA
Konto	Bezeichnung		
	Darlehen		0,00
	Finanzierungsleasing		0,00
	Veräußerung langfristiges Vermögen und sonstiges		0,00
Finanzierungsergebnis 2000001			-2.798.600,00

Leasingspiegel (Anlage 6i)

Finanzierungsleasing

Ansatz- oder Projektbezeichnung	Anschaffungskosten	Buchwert 31.12.2019	Buchwert 31.12.2020	Summe ausstehender Mindestleasing- zahlungen	Restlaufzeit in Jahren
Summe	0,00	0,00	0,00	0,00	

Wirtschaftliche Unternehmungen, Betriebe, betriebsähnliche Einrichtungen gem. § 1 Abs. 2

Summe	0,00	0,00	0,00	0,00
--------------	-------------	-------------	-------------	-------------

Operating Leasing

Ansatz- oder Projektbezeichnung	Grundmietzeit in Jahren	Gesamtkosten	Einmalkauti- on	Leasingentgelt (ohne laufender Kauti- on)	Laufende Kauti- on	Restlaufzeit in Jahren	Kumulierte Restzahlungen
Dr. Fred Sinowatz Schule, Gebäude	27,00	5.564.566,19	1.900.000,00	362.000,00	0,00	2	724.000,00
Neues Rathaus - Gebäude (Amtsgebäude, TBC)	26,00	12.000.000,00	0,00	368.400,00	0,00	12	4.420.800,00
Tierheim	26,00	1.743.032,37	0,00	73.000,00	17.000,00	15	1.350.000,00
Summe		19.307.598,56	1.900.000,00	803.400,00	17.000,00		6.494.800,00

Wirtschaftliche Unternehmungen, Betriebe, betriebsähnliche Einrichtungen gem. § 1 Abs. 2

Summe	0,00	0,00	0,00	0,00	0,00	0,00
--------------	-------------	-------------	-------------	-------------	-------------	-------------

