



Magistrat Wiener Neustadt  
Rechnungsabschluss 2020



# Inhaltsverzeichnis





| Seite | Inhalt   |
|-------|--|
| 1     | Inhaltsverzeichnis   |
| 5     | Vorbericht   |
| 21    | Nachweis der liquiden Mittel (Kassenbestand)   |
| 25    | Kassenbestände Wien Süd  |
| 29    | Ergebnishaushalt Gesamt 1. Ebene (Anlage 1a) - interne Vergütungen enthalten                                 |
| 33    | Ergebnishaushalt Gesamt 1. Ebene (Anlage 1a) - bereinigt um interne Vergütungen                              |
| 37    | Ergebnishaushalt Gesamt 1. und 2. Ebene (Anlage 1a) - interne Vergütungen enthalten                          |
| 41    | Ergebnishaushalt Gesamt 1. und 2. Ebene (Anlage 1a) - bereinigt um interne Vergütungen                       |
| 45    | Ergebnishaushalt Bereichsbudget 1. und 2. Ebene (Anlage 1a)  |
| 67    | Finanzierungshaushalt Gesamt 1. Ebene (Anlage 1b) - interne Vergütungen enthalten                            |
| 71    | Finanzierungshaushalt Gesamt 1. Ebene (Anlage 1b) - bereinigt um interne Vergütungen                         |
| 75    | Finanzierungshaushalt Gesamt 1. und 2. Ebene (Anlage 1b) - interne Vergütungen enthalten                     |
| 81    | Finanzierungshaushalt Gesamt 1. und 2. Ebene (Anlage 1b) - bereinigt um interne Vergütungen                  |
| 87    | Finanzierungshaushalt Bereichsbudget 1. und 2. Ebene (Anlage 1b)   |
| 129   | Vermögenshaushalt (Anlage 1c)  |
| 135   | Haushaltspotential (aufbauend auf der Ergebnisrechnung)  |
| 141   | Ergebnis- und Finanzierungsrechnung Detailnachweis   |
| 363   | Nachweis der Investitionstätigkeit   |
| 383   | Nachweis Kundenforderungen   |
| 395   | Nachweis Lieferantenverbindlichkeiten  |
| 403   | Nettovermögensveränderungsrechnung (Anlage 1d)   |
| 407   | Nachweis über Transferzahlungen (Anlage 6a)  |
| 415   | Nachweis über Haushaltsrücklagen und Zahlungsmittelreserven (Anlage 6b)                                      |
| 419   | Einzelnachweis über Finanzschulden und Schuldendienst (Anlage 6c)  |
| 433   | Beilage gem. § 66 (4) Ziff. 11 NÖ STROG betr. ziffermäßige Entwicklung d. Wertgrenzen nach § 61 (3) NÖ STROG |
| 437   | Nachweis über hausinterne Vergütungen (Anlage 6f)  |
| 441   | Erläuterungen zum Nachweis über hausinterne Vergütungen  |
| 445   | Anlagenspiegel Einzelkonten (Anlage 6g)  |
| 589   | Anlagenspiegel Einzelkonten Kapitaltransfer (Anlage 6g)  |
| 595   | Liste der nicht bewerteten Kulturgüter (Anlage 6h)   |
| 601   | Leasingspiegel (Anlage 6i)   |
| 605   | Nachweis über Gegebene Darlehen  |

| Seite | Inhalt  |
|-------|---|
| 609   | Nachweis über unmittelbare Beteiligungen der Gebietskörperschaft (Anlage 6j)                    |
| 615   | Nachweis über mittelbare Beteiligungen der Gebietskörperschaft (Anlage 6k)                      |
| 619   | Bericht gem. § 67 (5) NÖ STROG über im Finanzjahr getätigte Finanzgeschäfte gem. § 62a NÖ STROG |
| 623   | Rückstellungsspiegel (Anlage 6q)  |
| 627   | Haftungsnachweis (Anlage 6r)  |
| 633   | Nachweis über Haftungen - Summenblatt   |
| 637   | Nachweis über Mitgliedschaften  |
| 641   | Anzahl der Ruhe- u. Versorgungsgenussempfänger u. pensionsbezogene Aufwendungen (Anlage 6s)     |
| 645   | Einzelnachweis über die nicht voranschlagswirksame Gebarung gemäß § 12 (Anlage 6t)              |
| 651   | Personaldaten iSd ÖStp (Anlage 4)   |
| 657   | Nachweis über Personalaufwand VRV2015   |
| 671   | Nachweis Vermögen mit abgeänderter Nutzungsdauer  |
| 675   | Ergänzung zum Vermögen mit abgeänderter Nutzungsdauer   |
| 679   | Querschnitt (Anlage 5b)   |
| 685   | Erläuterungen - Abweichungen gebenüber Nachtragsvoranschlag                                     |

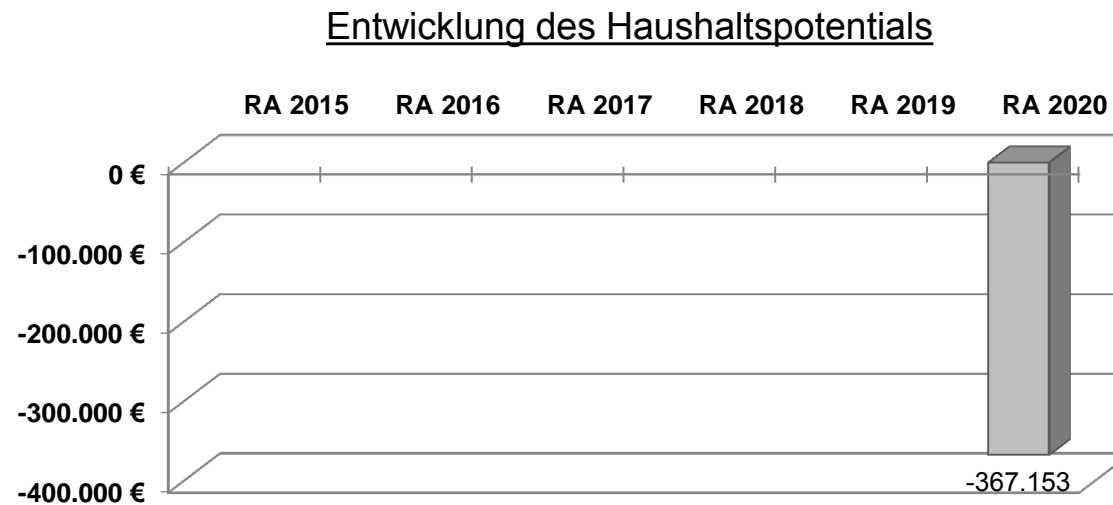
Vorbericht





**Vorbericht  
zum Rechnungsabschluss 2020  
gemäß § 3 der NÖ Gemeindehaushaltsverordnung (NÖ GHVO)**

**Entwicklung des Haushaltspotentials**



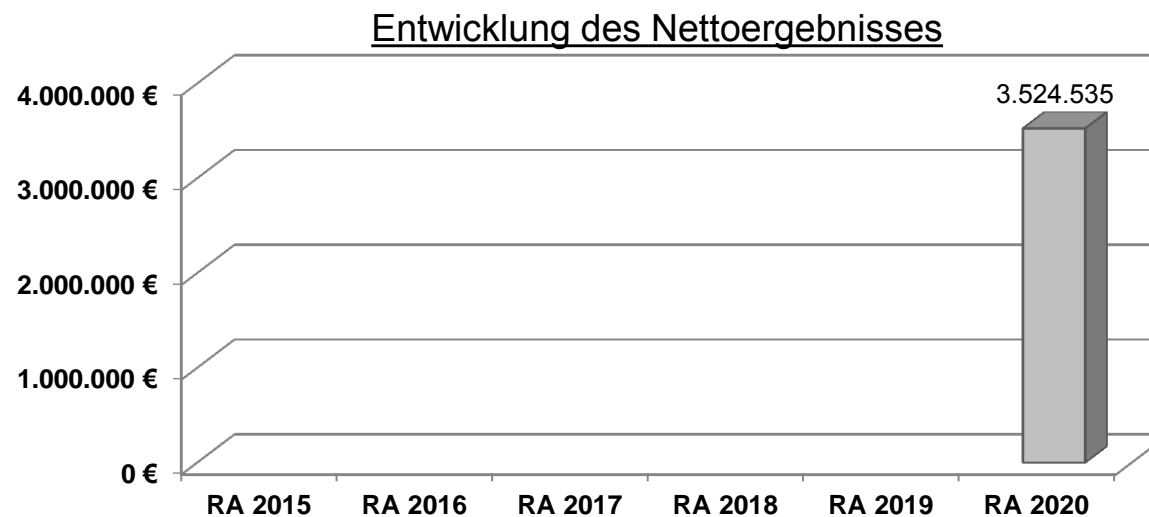
Das Haushaltspotential hat seine Grundlage in § 54 Zi. 11 des NÖ STROG und ist erstmals für das Jahr 2020 auszuweisen. Die Angaben zu den Vorjahren entfallen daher.

Haushaltspotential: Differenz der wiederkehrenden Mittelaufbringungen abzüglich der wiederkehrenden Mittelverwendungen unter Berücksichtigung der entsprechenden Forderungen und Verbindlichkeiten.

Das Haushaltspotential soll die aktuelle Leistungsfähigkeit der Gemeinde wiedergeben und soll eine annäherungsweise Vergleichbarkeit mit der bisherigen Rechtslage schaffen. Die Auswirkungen der Corona-Pandemie tragen deutlich dazu bei, dass das Haushaltspotential für das Jahr 2020 negativ ausgewiesen wird.

Wenn das Haushaltspotential für jedes einzelne Jahr innerhalb des Zeitraumes des mittelfristigen Finanzplanes laufend negativ ist, ist ein Haushaltskonsolidierungskonzept zu erstellen (§ 54c (1) Zi. 3 NÖ STROG).

## Entwicklung des Nettoergebnisses



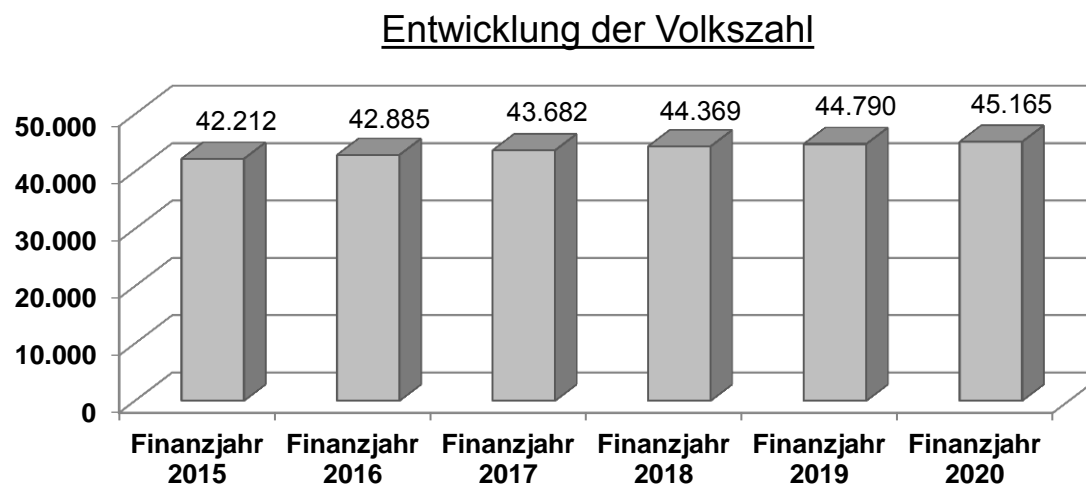
Beim Nettoergebnis handelt es sich um das Ergebnis der Ergebnisrechnung und ist erstmals für das Haushaltsjahr 2020 auszuweisen. Die Angaben zu den Vorjahren entfallen daher.

Ein positives Nettoergebnis bedeutet, dass die Erträge ausreichend sind, die Aufwendungen für die kommunalen Leistungen (inklusive des Werteverzehrs des Anlagevermögens in Form der Abschreibungen) abzudecken.

Ein negatives Nettoergebnis heißt, dass dies nicht zur Gänze (in der Höhe des negativen Wertes) möglich ist.

Trotz der dramatischen Auswirkungen der Corona-Pandemie liegt das Nettoergebnis der Stadt Wiener Neustadt für das Jahr 2020 im Rechnungsabschluss im Plus.

## Entwicklung der Volkszahl gemäß § 10 Abs. 7 FAG 2017, BGBl. I Nr. 116/2016 in der Fassung BGBl. I Nr. 106/2018

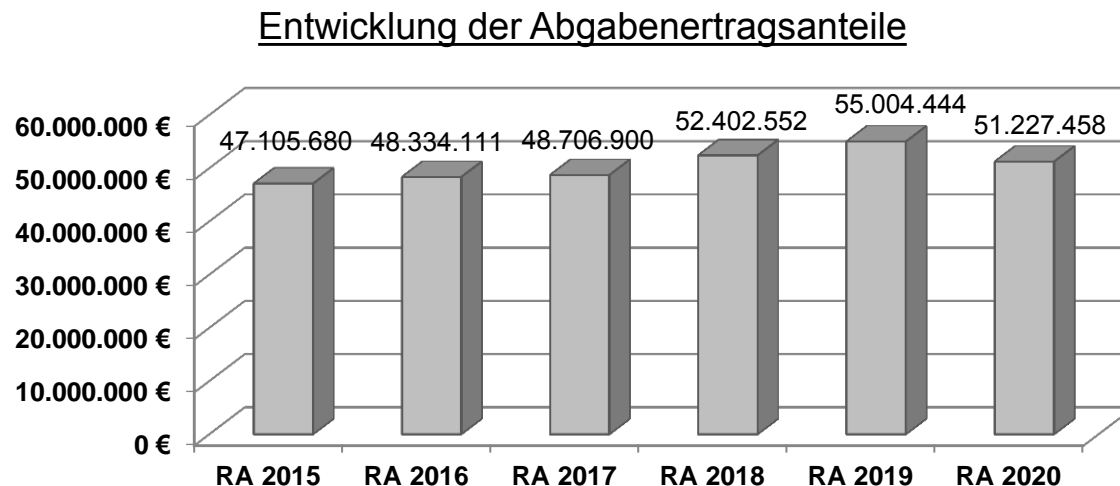


Die Volkszahl gemäß § 10 Abs. 7 FAG 2017 wird jährlich von der Bundesanstalt Statistik Austria zum Stichtag 31. Oktober festgestellt und wirkt mit dem Beginn des übernächsten Kalenderjahres. Sie dient für die Berechnung der Abgabenertragsanteile.

Eine Erhöhung bzw. Verminderung der Volkszahl (jährlich) ist ein wesentlicher Indikator für die Berechnung der Abgabenertragsanteile.

Die Stadt Wiener Neustadt weist im Vergleichszeitraum eine deutliche Steigerung bei der Volkszahl auf. Die Stadt wächst regelmäßig rascher als „Gesamt-Niederösterreich“ und auch rascher als „Gesamt-Österreich“.

## Entwicklung der Abgabenertragsanteile

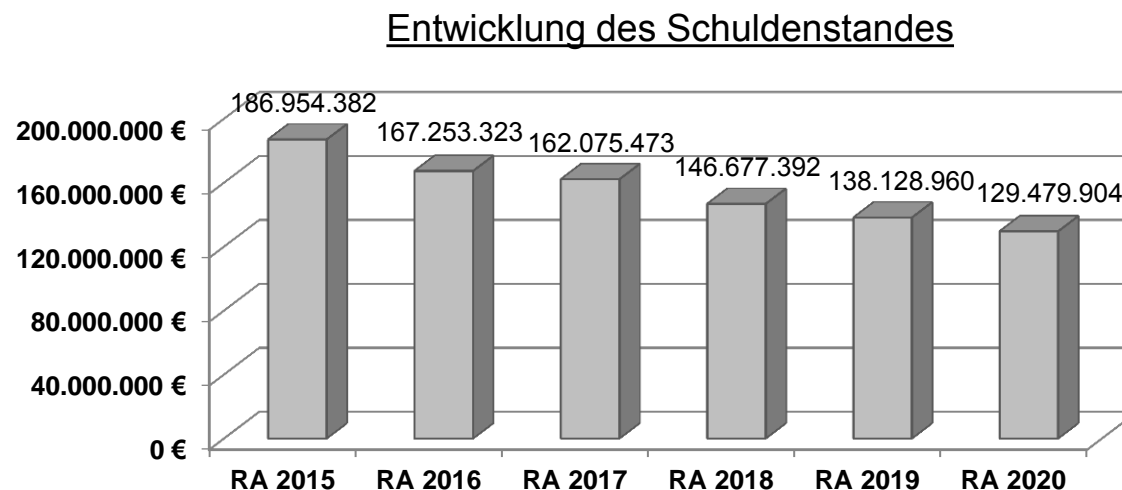


Die Gebietskörperschaften (Bund, Länder und Gemeinden) erhalten auf Basis des aktuellen Finanzausgleichs aus den gemeinschaftlichen Bundesabgaben (z. B. Umsatzsteuer, Körperschaftssteuer, Lohnsteuer, Versicherungssteuer, Mineralölsteuer, Normverbrauchsabgabe, Tabaksteuer udgl.) entsprechende Anteile. Im Bereich der Gemeinden spielen dabei die Volkszahl und der abgestufte Bevölkerungsschlüssel eine besondere Rolle. Die sogenannten „Abgabenertragsanteile“ bilden in den meisten Gemeinden die wichtigste Einnahmequelle.

Ein Steigen der Abgabenertragsanteile ist in den meisten Fällen daher ein Indikator für eine Erhöhung der Volkszahl.

Im Betrachtungszeitraum zeigt sich vor allem ab dem Jahr 2018 eine gute Entwicklung der Ertragsanteile für die Stadt Wiener Neustadt. Dies ist einerseits auf das überdurchschnittliche Bevölkerungswachstum zurückzuführen, andererseits haben positive Konjunkturdaten in diesen Zahlen ihren Niederschlag gefunden. Der dramatische Rückgang von 2019 auf 2020 ist der maßgeblichste Nachweis für die harten Einschnitte in das Stadtbudget, bedingt durch die Corona-Pandemie.

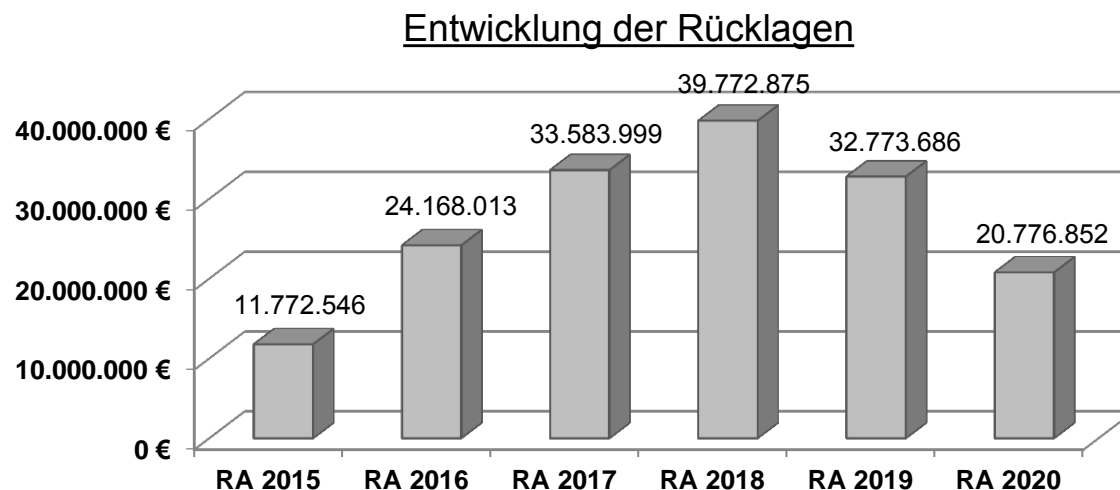
## Entwicklung des Schuldenstandes



Die Entwicklung des Schuldenstandes zeigt auf, inwieweit der Schuldenstand über die Jahre erhöht oder reduziert wird.

Die Entwicklung des Schuldenstandes zeigt eine deutliche Entschuldung der Stadt Wiener Neustadt. Dies ist einerseits auf das nachhaltig wirkende Budgetkonsolidierungskonzept zurückzuführen. Auf Grund dieses Konzeptes konnten neue Darlehensaufnahmen in den vergangenen Jahren weitgehend vermieden werden. Auch das laufende Straßenbauprogramm konnte wieder aus allgemeinen Budgetmitteln bedeckt werden. Andererseits führte die nachhaltige Umstrukturierung des Darlehensportfolios dazu, dass eine planbare Rückführung aller Darlehen der Stadt möglich ist. Bemerkenswert erscheint, dass sich die Stadt, trotz der Auswirkungen der Corona-Pandemie im Jahr 2020 weiterhin entschulden konnte.

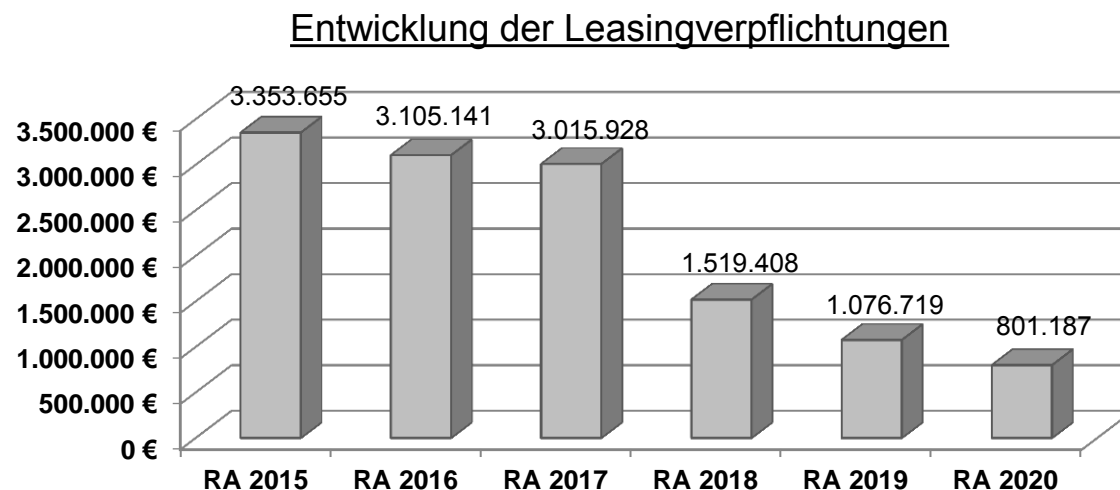
## Entwicklung der Rücklagen



Die Entwicklung der Rücklagen zeigt an, inwieweit Rücklagen vorhanden sind und ob Rücklagen aufgebaut bzw. aufgebraucht werden.

Die Rücklagen der Stadt sind bis 2018 stark angestiegen, da einerseits aus positiven Rechnungsabschlussergebnissen Rücklagen dotiert werden konnten und andererseits bei diversen Großprojekten, wie zum Beispiel dem Verkauf des Stadionareals alt bzw. dem Bau des neuen Stadions zweckgewidmete Rücklagen für die Ausfinanzierung derartiger Projekte vorübergehend geschaffen wurden. Im Jahr 2019 ist es zu einem Rückgang der Rücklagenstände gekommen, weil einerseits diverse Projekte mit diesen Rücklagen weitergeführt und ausfinanziert wurden und andererseits, z. B. auch ein Gesellschafterdarlehen an die Landesausstellungs- Planungs- Errichtungs- und Organisations GmbH als Zwischenfinanzierung aus Rücklagen zur Verfügung gestellt wurde. Dieses wird plangemäß erst 2021 zur Gänze rückgeführt werden. Weiters wurde im Jahr 2019 auch die Rücklage für Immobilien für Zahlungen an das Finanzamt für Gebühren aus der Immobilienausgliederung 2007 aufgelöst. Durch die Einführung der VRV 2015 werden in dieser Darstellung ab dem Jahr 2020 lediglich Rücklagen angeführt, welche auch mit Zahlungsmittelreserven hinterlegt sind. Eine Vergleichbarkeit mit den Jahren 2019 und davor ist daher nur bedingt möglich.

## Entwicklung der Leasingverpflichtungen



Bei den Leasingverpflichtungen handelt es sich nicht um Finanzschulden (z. B. Darlehen), sondern um Verwaltungsschulden. Unabhängig davon stellen Leasingverbindlichkeiten Leistungsverpflichtungen für die Gemeinden dar und sind daher bei einer allfälligen Finanzlagenberechnung entsprechend zu berücksichtigen.

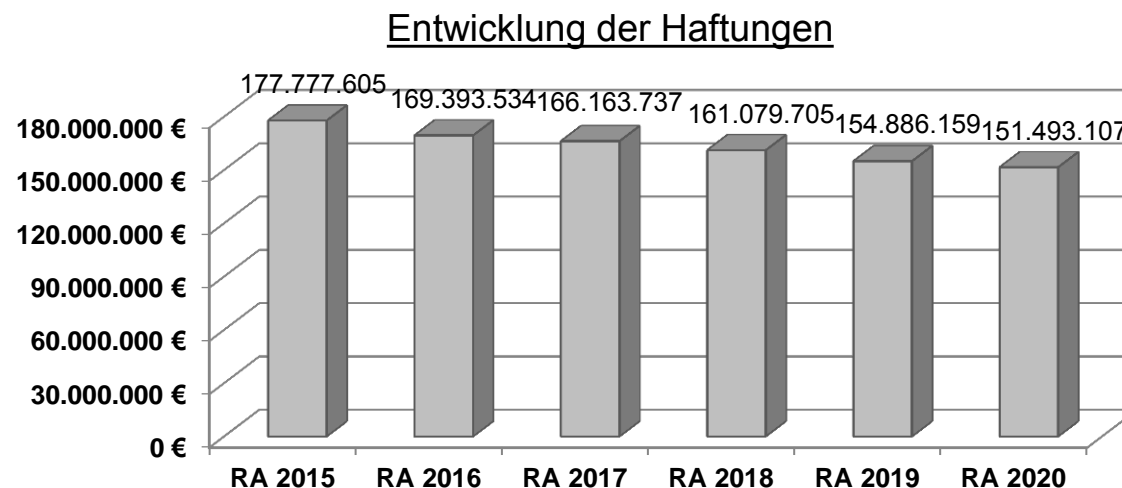
Die Leasingverpflichtungen sind mit Beginn des Jahres 2020 in einer eigenen Anlage gemäß VRV 2015 festzuhalten.

Nach Abstimmung der Stadt Wiener Neustadt mit den finanzierenden Instituten hält die Stadt Wiener Neustadt ausschließlich Operating Leasing-Verträge. Gemäß den Bestimmungen der VRV 2015 erfolgt daher keine Aktivierung der Bestände, da diese bei den finanzierenden Instituten bilanziert werden. Im Nachweis gemäß den Bestimmungen der VRV 2015 und somit auch in diesem Vorbericht sind daher die zu erwartenden Leasingzahlen des jeweiligen Jahres dargestellt.

Die Entwicklung der jährlichen Leasingzahlungen zeigt einen deutlichen Rückgang, da im Vergleichszeitraum große Leasingverträge etwa im Bereich von Schulen, vor allem aber für das Hallenbad „Aqua Nova“, ausgelaufen sind. Neue nennenswerte Leasingverträge wurden im Betrachtungszeitraum nicht eingegangen.



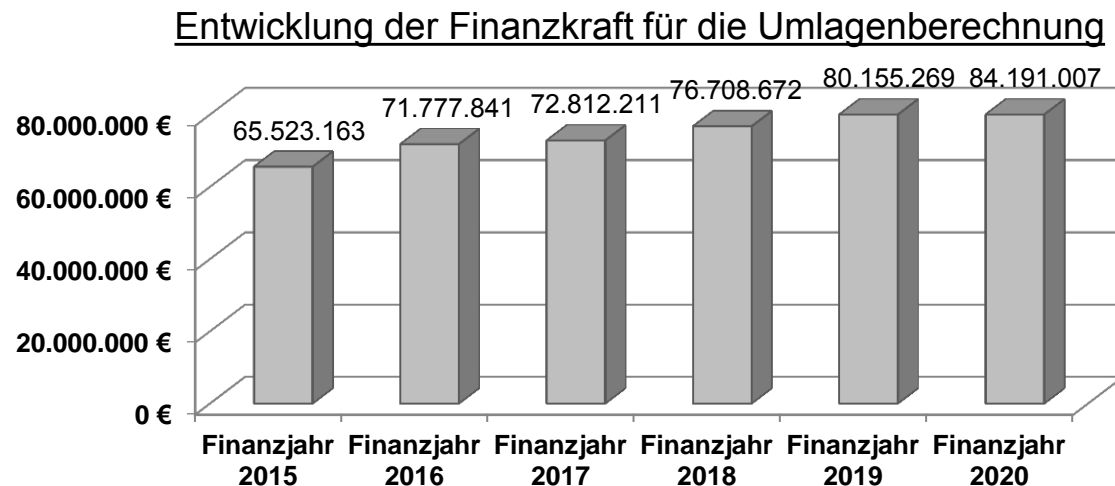
## Entwicklung der Haftungen



Eine Gemeinde darf Bürgschaften und sonstige Haftungen nur übernehmen, wenn hierfür ein besonderes Interesse der Gemeinde gegeben ist, der Schuldner nachweist, dass eine ordnungsgemäße Verzinsung und Tilgung gesichert ist, die Haftungen befristet sind, der Betrag, für den gehaftet wird, ziffernmäßig bestimmt ist und die Gemeinde den daraus folgenden Zahlungsverpflichtungen nachkommen kann.

Für die Stadt Wiener Neustadt ergibt sich betreffend die Haftungen eine rückläufige Tendenz. Neue größere Haftungsübernahmen konnten in den vergangenen Jahren vermieden werden. Die bestehenden Haftungen wurden überwiegend für Darlehen von Tochtergesellschaften der Stadt eingegangen. Da die Tochtergesellschaften ihre Schuldenstände nachhaltig reduzieren, verringern sich auch die Haftungen der Stadt.

## Entwicklung der Finanzkraft für die Umlagenberechnung

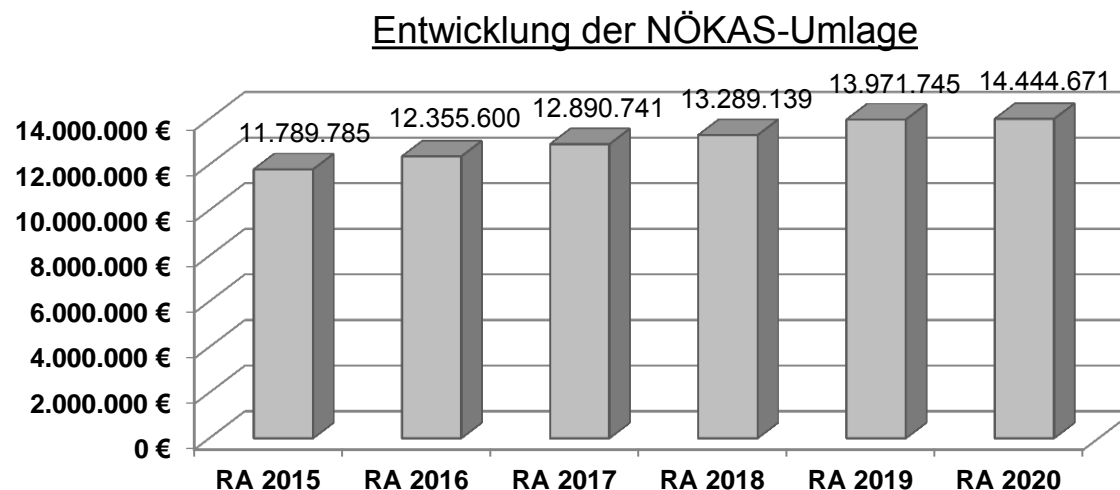


Die Finanzkraft einer Gemeinde wird aus den Erträgen der ausschließlichen Gemeindeabgaben ohne die Gebühren für die Benützung von Gemeindeeinrichtungen und -anlagen und ohne die Interessentenbeiträge von Grundstückseigentümern und Anrainern und Ertragsanteilen an den gemeinschaftlichen Bundesabgaben ohne Spielbankenabgabe ermittelt.

Basis für die Ermittlung der Finanzkraft sind die tatsächlichen Beträge aufgrund der Rechnungsabschlüsse.

Die Darstellung der Entwicklung der Finanzkraft für die Umlagenberechnung hat insbesondere auf die Beitragsleistung der Gemeinden zum NÖ Krankenanstaltensprengel (NÖKAS) und zur Sozialhilfeumlage Auswirkungen. Eine Erhöhung oder Reduktion/Verminderung der Finanzkraft wirkt sich unmittelbar auf die Beitragsleistung aus.

## Entwicklung der NÖKAS-Umlage

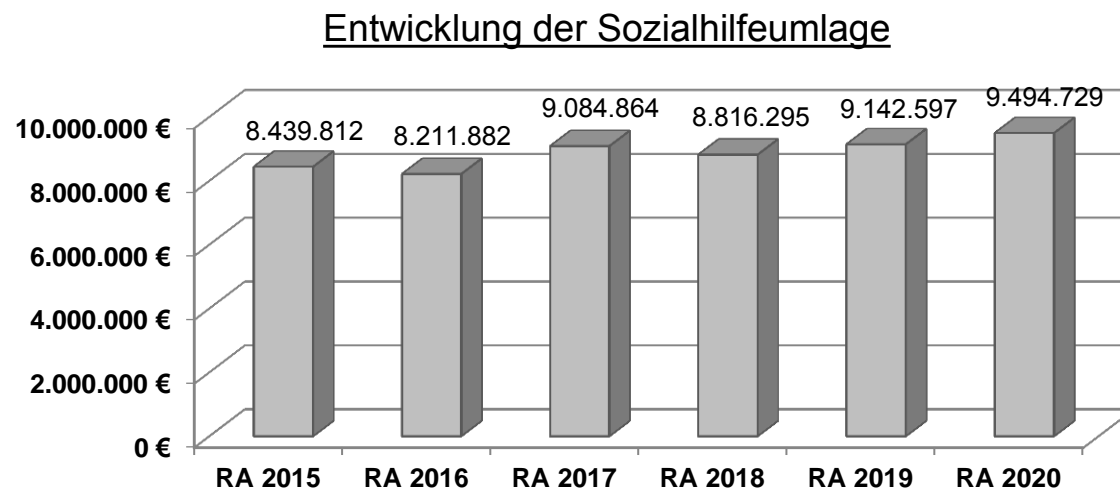


Das Landesgebiet ist Beitragsbezirk und Krankenanstaltensprengel für alle öffentlichen Krankenanstalten in Niederösterreich. Beitragsbezirk und Krankenanstaltensprengel sind ein Gemeindeverband. Dem Gemeindeverband gehören alle Gemeinden Niederösterreichs an. Der Gemeindeverband ist juristische Person, er hat seinen Sitz am Sitz der Landesregierung und trägt die Bezeichnung "NÖ Krankenanstaltensprengel" (§ 61 Abs. 1 NÖ Krankenanstaltengesetz - NÖ KAG).

Die Gemeinden haben an den NÖ Krankenanstaltensprengel monatliche Beiträge zu leisten. Berechnungsgrundlage bilden dabei die Volkszahl und die Finanzkraft der Gemeinden. Steigerungen bei der Volkszahl und bei der Finanzkraft führen daher zu höheren Beitragsleistungen bei den Gemeinden. Daher steigen auch die Beitragsleistungen der Stadt Wiener Neustadt im Betrachtungszeitraum an.

Diese monatlichen Beiträge werden von den der Gemeinde gebührenden monatlichen Vorschüsse auf die Ertragsanteile an den gemeinschaftlichen Bundesabgaben einbehalten.

## Entwicklung der Sozialhilfeumlage

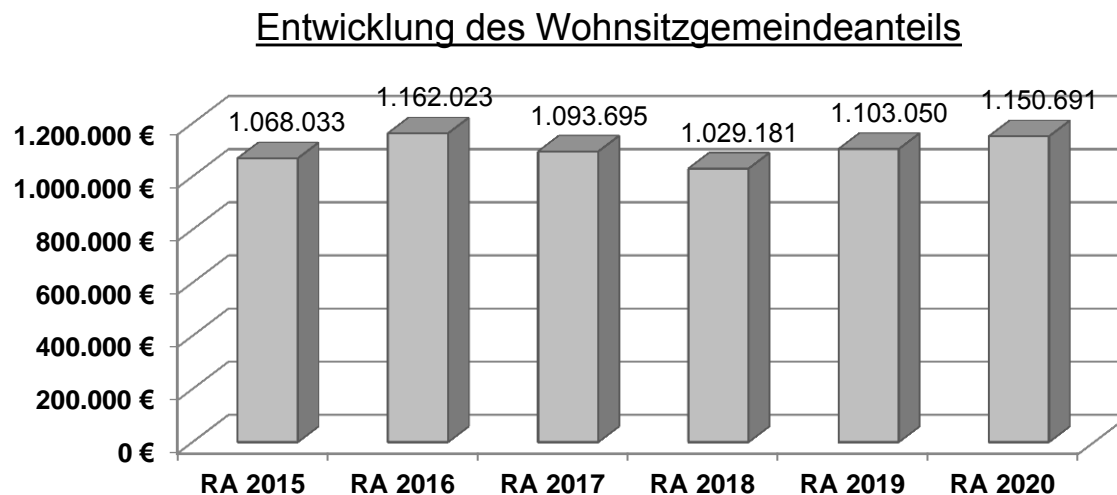


Die Gemeinden haben jährlich einen Beitrag zu den vom Land zu tragenden Kosten der Sozialhilfe, die nicht durch Kostenbeitrags- und Ersatzleistungen oder durch sonstige für Zwecke der Sozialhilfe bestimmte Zuschüsse gedeckt sind, in der Höhe von 50 % an das Land zu entrichten (§ 44 NÖ Sozialhilfe-Ausführungsgesetz – NÖ SAG).

Die Leistungen für die Sozialhilfe-Umlage werden von der Landesregierung auf die einzelnen Gemeinden nach ihrer Finanzkraft (Finanzkraft für die Umlagenberechnung) aufgeteilt. Daher kommt es auch für die Stadt Wiener Neustadt zu steigenden Zahlungen in diesem Bereich.

Diese monatlichen Beiträge werden von den der Gemeinde gebührenden monatlichen Vorschüsse auf die Ertragsanteile an den gemeinschaftlichen Bundesabgaben einbehalten.

## Entwicklung des Wohnsitzgemeindeanteils



Kommunen tragen in Niederösterreich mit der Sozialhilfeumlage zur Finanzierung des Sozialhilfebereiches (bspw. Pflegebereich, Behindertenhilfe, Sozialhilfe) bei.

Leistungen der Sozialhilfe (früher Bedarfsorientierte Mindestsicherung) sollen von Armut betroffene Menschen unter anderem bei ihrem Lebensunterhalt und Wohnbedarf unterstützen. Gem. § 44 NÖ SAG haben Gemeinden dem Land Niederösterreich die Hälfte der Kosten der Sozialhilfe zu ersetzen. Diese Kostenbeitragspflicht besteht ausschließlich für österreichische StaatsbürgerInnen und deren Familienangehörige (§ 5 Abs. 2 Z 1 NÖ SAG).

Der Wohnsitzgemeindeanteil steigt tendenziell an, einerseits aufgrund der höheren Fallzahlen, andererseits auch aufgrund der jährlich angepassten Richtsätze (bzw. Mindeststandards) der Sozialhilfe (bzw. Mindestsicherung).

### **Abschließende Bemerkungen zum Vorbericht**

Die Zahlen und Daten des Vorberichtes verdeutlichen einerseits eindrucksvoll die finanziellen Auswirkungen der Corona-Pandemie auf den Haushalt der Stadt Wiener Neustadt. Andererseits zeigen diese Daten auch, dass die Stadt, trotz aller widriger äußeren Umstände, die gesetzlichen Rahmenbedingungen für kommunale Haushalte einhalten konnte. Auch deshalb, weil die Stadt nach der Haushaltskonsolidierung 2015, noch immer strukturell ausgeglichene Haushalte darstellen kann.

Einnahmenseitig sind vor allem bei den Ertragsanteilen die dramatischsten Einbußen festzustellen. Gleichzeitig zeigt der Vorbericht aber auch, dass die Ausgaben speziell im Sozial- und Gesundheitsbereich unverändert weiter ansteigen. Die Herausforderung, diese Schere langsam wieder zu schließen, hat sich also im Jahr 2020 deutlich erschwert. Die Stadt Wiener Neustadt arbeitet mit allen anderen österreichischen Kommunen aktuell daran, gemeinsam mit den Ländern, so auch dem Land Niederösterreich und dem Bund, rasche Lösungsansätze zu finden, um neben der Aufrechterhaltung der österreichischen Wirtschaft, auch die öffentlichen Strukturen und Abläufe zu sichern. Gerade in schwierigen Zeiten ist eine intakte öffentliche Infrastruktur als zuverlässige Ansprechpartnerin für die BürgerInnen unverzichtbar. Die Hilfspakete für Gemeinden, des Landes Niederösterreich und der Republik Österreich, waren erste, wesentliche Schritte in diese Richtung.

### **HINWEIS:**

Sämtliche Vergleichsdaten im Haushalt sowie in den Nachweisen und Erläuterungen beziehen sich auf den Nachtragsvoranschlag 2020.

Stichtag Rechnungsabschluss: 1. März 2021

Der Bürgermeister:

A handwritten signature in blue ink, appearing to read 'Klaus Fumetz', written in a cursive style.

Nachweis der liquiden Mittel (Kassenbestand)





| ZW          | MVAG | Konto  | Bezeichnung  | IBAN                     | Stand<br>31.12.2019         | Einzahlungen<br>2020        | Auszahlungen<br>2020  | Stand<br>31.12.2020  | Auszug Nr. | Datum |
|-------------|------|--------|--|--------------------------|-----------------------------|-----------------------------|-----------------------|----------------------|------------|-------|
| 01          | 1151 | 200001 | Kassa  |                          | 1.771,89                    | 134.202,84                  | 126.993,66            | 8.981,07             |            |       |
|             |      |        | <b>Bar</b>   |                          | <b>1.771,89</b>             | <b>134.202,84</b>           | <b>126.993,66</b>     | <b>8.981,07</b>      |            |       |
| 02          | 1151 | 210002 | Bawag Wiener Neustadt                                    | AT08 1400 0272 1000 6139 | 279.027,07                  | 14.208.244,67               | 13.914.763,87         | 572.507,87           |            |       |
| 04          | 1151 | 210004 | HYPO NOE Landesbank                                      | AT64 5300 0032 5500 0143 | 154.375,54                  | -1.496,09                   | -1.422,51             | 154.301,96           |            |       |
| 05          | 1151 | 210005 | Bank Austria   | AT22 1200 0333 1329 7500 | 348.731,08                  | 565.469,92                  | 620.209,26            | 293.991,74           |            |       |
| 06          | 1151 | 210006 | BAWAG PSK  | AT48 6000 0000 0144 3714 | 1.228.840,56                | 49.236.878,51               | 48.824.065,89         | 1.641.653,18         |            |       |
| 07          | 1151 | 210007 | Wiener Neustädter Sparkasse                              | AT36 2026 7000 0000 3004 | 10.437.183,12               | 143.230.251,43              | 136.740.241,95        | 16.927.192,60        |            |       |
| 08          | 1151 | 210008 | BAWAG - PSK  | AT07 1400 0001 1024 6552 | 180.338,38                  | 8.181.921,85                | 8.134.176,50          | 228.083,73           |            |       |
| 09          | 1151 | 210009 | Volksbank Wien AG  | AT37 4300 0303 0483 0208 | 13.817,95                   | 58.250,65                   | 54.999,30             | 17.069,30            |            |       |
| 10          | 1151 | 210010 | Raiffeisenregionalbank Wr. Neustadt                      | AT51 3293 7000 0002 6005 | 437.951,98                  | 307.922,48                  | 87.244,57             | 658.629,89           |            |       |
| 11          | 1151 | 210011 | Erste Bank   | AT04 2011 1410 0200 3300 | 405.631,34                  | 67.860,58                   | 75,29                 | 473.416,63           |            |       |
| 13          | 1151 | 210013 | Oberbank AG  | AT57 1502 4041 5110 0676 | 69.429,91                   | 1.502.715,03                | 1.533.324,36          | 38.820,58            |            |       |
| 16          | 1151 | 210016 | HYPO NOE Landesbank - BMK                                | AT86 5300 0081 5500 3732 | 163.112,60                  | 16,35                       | 286,74                | 162.842,21           |            |       |
| 18          | 1151 | 210018 | Deniz Flex - Taggeldkonto                                | AT49 1965 0309 3517 0001 | 6.070.284,07                | 522,30                      | 6.070.806,37          | 0,00                 |            |       |
|             |      |        | <b>Bankkonto</b>   |                          | <b>19.788.723,60</b>        | <b>217.358.557,68</b>       | <b>215.978.771,59</b> | <b>21.168.509,69</b> |            |       |
| 15          | 1151 | 210015 | Umbuchung  |                          | 0,00                        | 7.456.741,02                | 7.456.741,02          | 0,00                 |            |       |
| 27          | 1151 | 210037 | Verrechnung Steuern / Abwicklungen                       |                          | 0,00                        | 774.087,22                  | 774.087,22            | 0,00                 |            |       |
| 28          | 1151 | 210038 | Lohnübernahme  |                          | 0,00                        | 49.570.995,02               | 49.570.995,02         | 0,00                 |            |       |
|             |      |        | <b>Verrechnung</b>                                       |                          | <b>0,00</b>                 | <b>57.801.823,26</b>        | <b>57.801.823,26</b>  | <b>0,00</b>          |            |       |
| 26          | 1151 | 210036 | Durchführungen   |                          | 0,00                        | 2.452.730,22                | 2.452.730,22          | 0,00                 |            |       |
|             |      |        | <b>Verguetung</b>  |                          | <b>0,00</b>                 | <b>2.452.730,22</b>         | <b>2.452.730,22</b>   | <b>0,00</b>          |            |       |
| R20         | 1152 | 293021 | Kommunalkredit Direkt Veranlagung                        | AT12 1966 0000 0010 0367 | 355.600,00                  | 450.400,00                  | 355.600,00            | 450.400,00           |            |       |
| R07         | 1152 | 295000 | Wiener Neustädter Sparkasse RL                           | AT36 2026 7000 0000 3004 | 10.000.000,00               | 10.275.207,74               | 3.148.756,12          | 17.126.451,62        |            |       |
| 20          | 1152 | 293020 | Kommunalkredit Direkt Veranlagung                        | AT12 1966 0000 0010 0367 | 2.800.000,00                | 3.200.000,00                | 2.800.000,00          | 3.200.000,00         |            |       |
|             |      |        | <b>Zahlungsmittelreserve</b>                             |                          | <b>13.155.600,00</b>        | <b>13.925.607,74</b>        | <b>6.304.356,12</b>   | <b>20.776.851,62</b> |            |       |
|             |      |        | <b>Gesamtsumme</b>                                       |                          | <b>32.946.095,49</b>        | <b>291.672.921,74</b>       | <b>282.664.674,85</b> | <b>41.954.342,38</b> |            |       |
|             |      |        |  |                          | <b>Stand<br/>31.12.2019</b> | <b>Stand<br/>31.12.2020</b> | <b>Veränderung</b>    |                      |            |       |
| <b>1151</b> |      |        | <b>Kassa, Bankguthaben, Schecks</b>                      |                          | <b>19.790.495,49</b>        | <b>21.177.490,76</b>        | <b>1.386.995,27</b>   |                      |            |       |
| <b>1152</b> |      |        | <b>Zahlungsmittelreserven</b>                            |                          | <b>13.155.600,00</b>        | <b>20.776.851,62</b>        | <b>7.621.251,62</b>   |                      |            |       |
|             |      |        | Zahlungsmittelreserven für allgemeine Haushaltsrücklagen |                          | 10.000.000,00               | 17.126.451,62               | 7.126.451,62          |                      |            |       |
|             |      |        | Zahlungsmittelreserven für endfällige Darlehen           |                          | 355.600,00                  | 450.400,00                  | 94.800,00             |                      |            |       |

| ZW | MVAG  | Konto | Bezeichnung                                    | IBAN | Stand<br>31.12.2019  | Einzahlungen<br>2020 | Auszahlungen<br>2020 | Stand<br>31.12.2020 | Auszug Nr. | Datum |
|----|-------|-------|--|------|----------------------|----------------------|----------------------|---------------------|------------|-------|
|    |       |       | Zahlungsmittelreserven für endfällige Darlehen |      | 2.800.000,00         | 3.200.000,00         | 400.000,00           |                     |            |       |
|    | B.III |       | <b>Gesamtsumme liquide Mittel</b>              |      | <b>32.946.095,49</b> | <b>41.954.342,38</b> | <b>9.008.246,89</b>  |                     |            |       |

Kassenbestände Wien Süd



Im Zusammenhang mit der **Verwaltung von Wohn- und Geschäftsgebäuden** werden seit 1.1.2013 durch die Wohngenossenschaft Wien-Süd nachstehende Girokonten, lautend auf Stadtgemeinde Wiener Neustadt, geführt. Die Verfügungsrechte obliegen alleinig der Wien-Süd.

Stand am 31.12.2020

|   |     |            |
|---|-----|------------|
| Bank Austria UniCredit, IBAN AT56 1200 0100 0154 4229 | EUR | 713.739,57 |
| Bank Austria UniCredit, IBAN AT58 1200 0100 0148 3956 | EUR | 100.686,25 |
| Bank Austria UniCredit, IBAN AT87 1200 0006 3436 5803 | EUR | 14.866,20  |



Ergebnishaushalt Gesamt 1. Ebene (Anlage 1a)  
- interne Vergütungen enthalten





| MVAG        | Mittelverwendungs- und aufbringungsgruppen (1. Ebene)                                       | RA 2020               | VA 2020               | RA - VA              |
|-------------|---|-----------------------|-----------------------|----------------------|
| 211         | Erträge aus der operativen Verwaltungstätigkeit   | 149.111.277,53        | 144.664.400,00        | 4.446.877,53         |
| 212         | Erträge aus Transfers   | 9.387.079,65          | 7.758.700,00          | 1.628.379,65         |
| 213         | Finanzerträge   | 620.821,51            | 655.600,00            | -34.778,49           |
| <b>21</b>   | <b>Summe Erträge</b>  | <b>159.119.178,69</b> | <b>153.078.700,00</b> | <b>6.040.478,69</b>  |
| 221         | Personalaufwand   | 43.224.038,26         | 42.827.000,00         | 397.038,26           |
| 222         | Sachaufwand (ohne Transferaufwand)  | 56.078.480,94         | 64.476.300,00         | -8.397.819,06        |
| 223         | Transferaufwand (laufende Transfers und Kapitaltransfers)                                   | 46.318.633,37         | 46.107.200,00         | 211.433,37           |
| 224         | Finanzaufwand   | 2.352.239,32          | 2.372.300,00          | -20.060,68           |
| <b>22</b>   | <b>Summe Aufwendungen</b>   | <b>147.973.391,89</b> | <b>155.782.800,00</b> | <b>-7.809.408,11</b> |
| <b>SA0</b>  | <b>Saldo (0) Nettoergebnis (21 - 22)</b>  | <b>11.145.786,80</b>  | <b>-2.704.100,00</b>  | <b>13.849.886,80</b> |
|             |   | 0,00                  | 0,00                  | 0,00                 |
| 230         | Entnahmen von Haushaltsrücklagen  | 6.304.356,12          | 2.532.500,00          | 3.771.856,12         |
| 240         | Zuweisung an Haushaltsrücklagen   | 13.925.607,74         | 6.898.900,00          | 7.026.707,74         |
| <b>23</b>   | <b>Summe Haushaltsrücklagen</b>   | <b>-7.621.251,62</b>  | <b>-4.366.400,00</b>  | <b>-3.254.851,62</b> |
| <b>SA00</b> | <b>Nettoergebnis nach Zuweisung und Entnahmen von Haushaltsrücklagen (Saldo 0 +/- SU23)</b> | <b>3.524.535,18</b>   | <b>-7.070.500,00</b>  | <b>10.595.035,18</b> |



Ergebnishaushalt Gesamt 1. Ebene (Anlage 1a)  
- bereinigt um interne Vergütungen



| MVAG        | Mittelverwendungs- und aufbringungsgruppen (1. Ebene)                                       | RA 2020               | VA 2020               | RA - VA              |
|-------------|---|-----------------------|-----------------------|----------------------|
| 211         | Erträge aus der operativen Verwaltungstätigkeit   | 145.407.274,97        | 140.745.000,00        | 4.662.274,97         |
| 212         | Erträge aus Transfers   | 9.387.079,65          | 7.758.700,00          | 1.628.379,65         |
| 213         | Finanzerträge   | 620.821,51            | 655.600,00            | -34.778,49           |
| <b>21</b>   | <b>Summe Erträge</b>  | <b>155.415.176,13</b> | <b>149.159.300,00</b> | <b>6.255.876,13</b>  |
| 221         | Personalaufwand   | 43.224.038,26         | 42.827.000,00         | 397.038,26           |
| 222         | Sachaufwand (ohne Transferaufwand)  | 52.818.796,17         | 61.194.200,00         | -8.375.403,83        |
| 223         | Transferaufwand (laufende Transfers und Kapitaltransfers)                                   | 46.318.633,37         | 46.107.200,00         | 211.433,37           |
| 224         | Finanzaufwand   | 2.352.239,32          | 2.372.300,00          | -20.060,68           |
| <b>22</b>   | <b>Summe Aufwendungen</b>   | <b>144.713.707,12</b> | <b>152.500.700,00</b> | <b>-7.786.992,88</b> |
| <b>SA0</b>  | <b>Saldo (0) Nettoergebnis (21 - 22)</b>  | <b>10.701.469,01</b>  | <b>-3.341.400,00</b>  | <b>14.042.869,01</b> |
|             |   | 0,00                  | 0,00                  | 0,00                 |
| 230         | Entnahmen von Haushaltsrücklagen  | 6.304.356,12          | 2.532.500,00          | 3.771.856,12         |
| 240         | Zuweisung an Haushaltsrücklagen   | 13.925.607,74         | 6.898.900,00          | 7.026.707,74         |
| <b>23</b>   | <b>Summe Haushaltsrücklagen</b>   | <b>-7.621.251,62</b>  | <b>-4.366.400,00</b>  | <b>-3.254.851,62</b> |
| <b>SA00</b> | <b>Nettoergebnis nach Zuweisung und Entnahmen von Haushaltsrücklagen (Saldo 0 +/- SU23)</b> | <b>3.080.217,39</b>   | <b>-7.707.800,00</b>  | <b>10.788.017,39</b> |



Ergebnishaushalt Gesamt 1. und 2. Ebene (Anlage 1a)  
- interne Vergütungen enthalten





| MVAG       | Mittelverwendungs- und aufbringungsgruppen (1. und 2. Ebene)  | RA 2020               | VA 2020               | RA - VA              |
|------------|---|-----------------------|-----------------------|----------------------|
| <b>211</b> | <b>Erträge aus der operativen Verwaltungstätigkeit</b>  | <b>149.111.277,53</b> | <b>144.664.400,00</b> | <b>4.446.877,53</b>  |
| 2111       | Erträge aus eigenen Abgaben   | 28.253.763,29         | 26.653.800,00         | 1.599.963,29         |
| 2112       | Erträge aus Ertragsanteilen   | 51.227.458,34         | 50.000.000,00         | 1.227.458,34         |
| 2113       | Erträge aus Gebühren  | 28.187.921,97         | 26.810.100,00         | 1.377.821,97         |
| 2114       | Erträge aus Leistungen  | 15.395.930,73         | 15.396.100,00         | -169,27              |
| 2115       | Erträge aus Besitz und wirtschaftlicher Tätigkeit   | 5.697.611,97          | 5.857.300,00          | -159.688,03          |
| 2116       | Erträge aus Veräußerung und sonstige Erträge  | 14.671.111,91         | 13.935.400,00         | 735.711,91           |
| 2117       | Nicht finanzierungswirksame operative Erträge   | 5.677.479,32          | 6.011.700,00          | -334.220,68          |
| <b>212</b> | <b>Erträge aus Transfers</b>  | <b>9.387.079,65</b>   | <b>7.758.700,00</b>   | <b>1.628.379,65</b>  |
| 2121       | Transferertrag von Trägern des öffentlichen Rechts  | 7.815.843,67          | 6.203.900,00          | 1.611.943,67         |
| 2122       | Transferertrag von Beteiligungen  | 0,00                  | 0,00                  | 0,00                 |
| 2123       | Transferertrag von Unternehmen (mit Finanzunternehmen)  | 60.000,00             | 2.100,00              | 57.900,00            |
| 2124       | Transferertrag von Haushalten und Organisationen ohne Erwerbscharakter  | 1.293.413,40          | 1.210.000,00          | 83.413,40            |
| 2125       | Transferertrag vom Ausland  | 0,00                  | 0,00                  | 0,00                 |
| 2126       | Investitions- und Tilgungszuschüsse zwischen Unternehmungen und Betrieben der Gebietskörperschaft und der Gebietskörperschaft | 0,00                  | 0,00                  | 0,00                 |
| 2127       | Nicht finanzierungswirksamer Transferertrag   | 217.822,58            | 342.700,00            | -124.877,42          |
| <b>213</b> | <b>Finanzerträge</b>  | <b>620.821,51</b>     | <b>655.600,00</b>     | <b>-34.778,49</b>    |
| 2131       | Erträge aus Zinsen  | 100.821,51            | 135.600,00            | -34.778,49           |
| 2132       | Erträge aus Zinsen aus derivativen Finanzinstrumenten ohne Grundgeschäft  | 0,00                  | 0,00                  | 0,00                 |
| 2133       | Erträge aus Gewinnentnahmen von marktbestimmten Betrieben   | 0,00                  | 0,00                  | 0,00                 |
| 2134       | Sonstige Finanzerträge  | 0,00                  | 0,00                  | 0,00                 |
| 2135       | Erträge aus Dividenden/Gewinnausschüttungen   | 520.000,00            | 520.000,00            | 0,00                 |
| 2136       | Sonstige nicht finanzierungswirksame Finanzerträge  | 0,00                  | 0,00                  | 0,00                 |
| <b>21</b>  | <b>Summe Erträge</b>  | <b>159.119.178,69</b> | <b>153.078.700,00</b> | <b>6.040.478,69</b>  |
| <b>221</b> | <b>Personalaufwand</b>  | <b>43.224.038,26</b>  | <b>42.827.000,00</b>  | <b>397.038,26</b>    |
| 2211       | Personalaufwand (Bezüge, Nebengeb., Mehrleistungen)   | 32.211.317,35         | 34.114.100,00         | -1.902.782,65        |
| 2212       | Gesetzlicher und freiwilliger Sozialaufwand   | 8.188.696,10          | 8.394.500,00          | -205.803,90          |
| 2213       | Sonstiger Personalaufwand   | 174.752,38            | 228.400,00            | -53.647,62           |
| 2214       | Nicht finanzierungswirksamer Personalaufwand  | 2.649.272,43          | 90.000,00             | 2.559.272,43         |
| <b>222</b> | <b>Sachaufwand (ohne Transferaufwand)</b>   | <b>56.078.480,94</b>  | <b>64.476.300,00</b>  | <b>-8.397.819,06</b> |
| 2221       | Gebrauchs- und Verbrauchsgüter, Handelswaren  | 2.362.413,33          | 2.593.800,00          | -231.386,67          |
| 2222       | Verwaltungs- und Betriebsaufwand  | 3.692.946,35          | 4.248.000,00          | -555.053,65          |
| 2223       | Leasing- und Mietaufwand  | 8.460.874,60          | 8.681.500,00          | -220.625,40          |
| 2224       | Instandhaltung  | 3.512.638,61          | 4.080.300,00          | -567.661,39          |
| 2225       | Sonstiger Sachaufwand   | 29.606.223,02         | 32.460.000,00         | -2.853.776,98        |

| MVAG        | Mittelverwendungs- und aufbringungsgruppen (1. und 2. Ebene)  | RA 2020               | VA 2020               | RA - VA              |
|-------------|---|-----------------------|-----------------------|----------------------|
| 2226        | Nicht finanzierungswirksamer Sachaufwand  | 8.443.385,03          | 12.412.700,00         | -3.969.314,97        |
| <b>223</b>  | <b>Transferaufwand (laufende Transfers und Kapitaltransfers)</b>  | <b>46.318.633,37</b>  | <b>46.107.200,00</b>  | <b>211.433,37</b>    |
| 2231        | Transferaufwand an Träger des öffentlichen Rechts   | 28.819.667,38         | 29.041.400,00         | -221.732,62          |
| 2232        | Transferaufwand an Beteiligungen  | 0,00                  | 0,00                  | 0,00                 |
| 2233        | Transferaufwand an Unternehmen (mit Finanzunternehmen)  | 8.068.442,54          | 7.453.100,00          | 615.342,54           |
| 2234        | Transferaufwand an Haushalte und Organisationen ohne Erwerbscharakter   | 9.363.768,45          | 9.612.700,00          | -248.931,55          |
| 2235        | Transferaufwand an das Ausland  | 0,00                  | 0,00                  | 0,00                 |
| 2236        | Investitions- und Tilgungszuschüsse zwischen Unternehmungen und Betrieben der Gebietskörperschaft und der Gebietskörperschaft | 0,00                  | 0,00                  | 0,00                 |
| 2237        | Nicht finanzierungswirksamer Transferaufwand  | 66.755,00             | 0,00                  | 66.755,00            |
| <b>224</b>  | <b>Finanzaufwand</b>  | <b>2.352.239,32</b>   | <b>2.372.300,00</b>   | <b>-20.060,68</b>    |
| 2241        | Zinsen aus Finanzschulden, Finanzierungsleasing, Forderungskauf und derivativen Finanzinstrumenten mit Grundgeschäft          | 2.232.727,23          | 2.247.000,00          | -14.272,77           |
| 2242        | Zinsen und sonstige Aufwendungen aus derivativen Finanzinstrumenten ohne Grundgeschäft  | 0,00                  | 0,00                  | 0,00                 |
| 2243        | Gewinnentnahmen von Unternehmungen und marktbestimmten Betrieben der Gebietskörperschaft (innerhalb der Gebietskörperschaft)  | 0,00                  | 0,00                  | 0,00                 |
| 2244        | Sonstiger Finanzaufwand   | 119.512,09            | 125.300,00            | -5.787,91            |
| 2245        | Nicht finanzierungswirksamer Finanzaufwand  | 0,00                  | 0,00                  | 0,00                 |
| <b>22</b>   | <b>Summe Aufwendungen</b>   | <b>147.973.391,89</b> | <b>155.782.800,00</b> | <b>-7.809.408,11</b> |
| <b>SA0</b>  | <b>Saldo (0) Nettoergebnis (21 - 22)</b>  | <b>11.145.786,80</b>  | <b>-2.704.100,00</b>  | <b>13.849.886,80</b> |
| <b>230</b>  | <b>Entnahmen von Haushaltsrücklagen</b>   | <b>6.304.356,12</b>   | <b>2.532.500,00</b>   | <b>3.771.856,12</b>  |
| 2301        | Entnahmen von Haushaltsrücklagen  | 6.304.356,12          | 2.532.500,00          | 3.771.856,12         |
| <b>240</b>  | <b>Zuweisung an Haushaltsrücklagen</b>  | <b>13.925.607,74</b>  | <b>6.898.900,00</b>   | <b>7.026.707,74</b>  |
| 2401        | Zuweisung an Haushaltsrücklagen   | 13.925.607,74         | 6.898.900,00          | 7.026.707,74         |
| <b>23</b>   | <b>Summe Haushaltsrücklagen</b>   | <b>-7.621.251,62</b>  | <b>-4.366.400,00</b>  | <b>-3.254.851,62</b> |
| <b>SA00</b> | <b>Nettoergebnis nach Zuweisung und Entnahmen von Haushaltsrücklagen (Saldo 0 +/- SU23)</b>                                   | <b>3.524.535,18</b>   | <b>-7.070.500,00</b>  | <b>10.595.035,18</b> |

Ergebnishaushalt Gesamt 1. und 2. Ebene (Anlage 1a)  
- bereinigt um interne Vergütungen



| MVAG       | Mittelverwendungs- und aufbringungsgruppen (1. und 2. Ebene)  | RA 2020               | VA 2020               | RA - VA              |
|------------|---|-----------------------|-----------------------|----------------------|
| <b>211</b> | <b>Erträge aus der operativen Verwaltungstätigkeit</b>  | <b>145.407.274,97</b> | <b>140.745.000,00</b> | <b>4.662.274,97</b>  |
| 2111       | Erträge aus eigenen Abgaben   | 28.253.763,29         | 26.653.800,00         | 1.599.963,29         |
| 2112       | Erträge aus Ertragsanteilen   | 51.227.458,34         | 50.000.000,00         | 1.227.458,34         |
| 2113       | Erträge aus Gebühren  | 28.187.921,97         | 26.810.100,00         | 1.377.821,97         |
| 2114       | Erträge aus Leistungen  | 11.691.928,17         | 11.476.700,00         | 215.228,17           |
| 2115       | Erträge aus Besitz und wirtschaftlicher Tätigkeit   | 5.697.611,97          | 5.857.300,00          | -159.688,03          |
| 2116       | Erträge aus Veräußerung und sonstige Erträge  | 14.671.111,91         | 13.935.400,00         | 735.711,91           |
| 2117       | Nicht finanzierungswirksame operative Erträge   | 5.677.479,32          | 6.011.700,00          | -334.220,68          |
| <b>212</b> | <b>Erträge aus Transfers</b>  | <b>9.387.079,65</b>   | <b>7.758.700,00</b>   | <b>1.628.379,65</b>  |
| 2121       | Transferertrag von Trägern des öffentlichen Rechts  | 7.815.843,67          | 6.203.900,00          | 1.611.943,67         |
| 2122       | Transferertrag von Beteiligungen  | 0,00                  | 0,00                  | 0,00                 |
| 2123       | Transferertrag von Unternehmen (mit Finanzunternehmen)  | 60.000,00             | 2.100,00              | 57.900,00            |
| 2124       | Transferertrag von Haushalten und Organisationen ohne Erwerbscharakter  | 1.293.413,40          | 1.210.000,00          | 83.413,40            |
| 2125       | Transferertrag vom Ausland  | 0,00                  | 0,00                  | 0,00                 |
| 2126       | Investitions- und Tilgungszuschüsse zwischen Unternehmungen und Betrieben der Gebietskörperschaft und der Gebietskörperschaft | 0,00                  | 0,00                  | 0,00                 |
| 2127       | Nicht finanzierungswirksamer Transferertrag   | 217.822,58            | 342.700,00            | -124.877,42          |
| <b>213</b> | <b>Finanzerträge</b>  | <b>620.821,51</b>     | <b>655.600,00</b>     | <b>-34.778,49</b>    |
| 2131       | Erträge aus Zinsen  | 100.821,51            | 135.600,00            | -34.778,49           |
| 2132       | Erträge aus Zinsen aus derivativen Finanzinstrumenten ohne Grundgeschäft  | 0,00                  | 0,00                  | 0,00                 |
| 2133       | Erträge aus Gewinnentnahmen von marktbestimmten Betrieben   | 0,00                  | 0,00                  | 0,00                 |
| 2134       | Sonstige Finanzerträge  | 0,00                  | 0,00                  | 0,00                 |
| 2135       | Erträge aus Dividenden/Gewinnausschüttungen   | 520.000,00            | 520.000,00            | 0,00                 |
| 2136       | Sonstige nicht finanzierungswirksame Finanzerträge  | 0,00                  | 0,00                  | 0,00                 |
| <b>21</b>  | <b>Summe Erträge</b>  | <b>155.415.176,13</b> | <b>149.159.300,00</b> | <b>6.255.876,13</b>  |
| <b>221</b> | <b>Personalaufwand</b>  | <b>43.224.038,26</b>  | <b>42.827.000,00</b>  | <b>397.038,26</b>    |
| 2211       | Personalaufwand (Bezüge, Nebengeb., Mehrleistungen)   | 32.211.317,35         | 34.114.100,00         | -1.902.782,65        |
| 2212       | Gesetzlicher und freiwilliger Sozialaufwand   | 8.188.696,10          | 8.394.500,00          | -205.803,90          |
| 2213       | Sonstiger Personalaufwand   | 174.752,38            | 228.400,00            | -53.647,62           |
| 2214       | Nicht finanzierungswirksamer Personalaufwand  | 2.649.272,43          | 90.000,00             | 2.559.272,43         |
| <b>222</b> | <b>Sachaufwand (ohne Transferaufwand)</b>   | <b>52.818.796,17</b>  | <b>61.194.200,00</b>  | <b>-8.375.403,83</b> |
| 2221       | Gebrauchs- und Verbrauchsgüter, Handelswaren  | 2.183.682,27          | 2.470.000,00          | -286.317,73          |
| 2222       | Verwaltungs- und Betriebsaufwand  | 2.915.899,94          | 3.606.800,00          | -690.900,06          |
| 2223       | Leasing- und Mietaufwand  | 8.460.874,60          | 8.681.500,00          | -220.625,40          |
| 2224       | Instandhaltung  | 2.772.562,37          | 3.292.700,00          | -520.137,63          |
| 2225       | Sonstiger Sachaufwand   | 28.042.391,96         | 30.730.500,00         | -2.688.108,04        |

| MVAG        | Mittelverwendungs- und aufbringungsgruppen (1. und 2. Ebene)  | RA 2020               | VA 2020               | RA - VA              |
|-------------|---|-----------------------|-----------------------|----------------------|
| 2226        | Nicht finanzierungswirksamer Sachaufwand  | 8.443.385,03          | 12.412.700,00         | -3.969.314,97        |
| <b>223</b>  | <b>Transferaufwand (laufende Transfers und Kapitaltransfers)</b>  | <b>46.318.633,37</b>  | <b>46.107.200,00</b>  | <b>211.433,37</b>    |
| 2231        | Transferaufwand an Träger des öffentlichen Rechts   | 28.819.667,38         | 29.041.400,00         | -221.732,62          |
| 2232        | Transferaufwand an Beteiligungen  | 0,00                  | 0,00                  | 0,00                 |
| 2233        | Transferaufwand an Unternehmen (mit Finanzunternehmen)  | 8.068.442,54          | 7.453.100,00          | 615.342,54           |
| 2234        | Transferaufwand an Haushalte und Organisationen ohne Erwerbscharakter   | 9.363.768,45          | 9.612.700,00          | -248.931,55          |
| 2235        | Transferaufwand an das Ausland  | 0,00                  | 0,00                  | 0,00                 |
| 2236        | Investitions- und Tilgungszuschüsse zwischen Unternehmungen und Betrieben der Gebietskörperschaft und der Gebietskörperschaft | 0,00                  | 0,00                  | 0,00                 |
| 2237        | Nicht finanzierungswirksamer Transferaufwand  | 66.755,00             | 0,00                  | 66.755,00            |
| <b>224</b>  | <b>Finanzaufwand</b>  | <b>2.352.239,32</b>   | <b>2.372.300,00</b>   | <b>-20.060,68</b>    |
| 2241        | Zinsen aus Finanzschulden, Finanzierungsleasing, Forderungskauf und derivativen Finanzinstrumenten mit Grundgeschäft          | 2.232.727,23          | 2.247.000,00          | -14.272,77           |
| 2242        | Zinsen und sonstige Aufwendungen aus derivativen Finanzinstrumenten ohne Grundgeschäft  | 0,00                  | 0,00                  | 0,00                 |
| 2243        | Gewinnentnahmen von Unternehmungen und marktbestimmten Betrieben der Gebietskörperschaft (innerhalb der Gebietskörperschaft)  | 0,00                  | 0,00                  | 0,00                 |
| 2244        | Sonstiger Finanzaufwand   | 119.512,09            | 125.300,00            | -5.787,91            |
| 2245        | Nicht finanzierungswirksamer Finanzaufwand  | 0,00                  | 0,00                  | 0,00                 |
| <b>22</b>   | <b>Summe Aufwendungen</b>   | <b>144.713.707,12</b> | <b>152.500.700,00</b> | <b>-7.786.992,88</b> |
| <b>SA0</b>  | <b>Saldo (0) Nettoergebnis (21 - 22)</b>  | <b>10.701.469,01</b>  | <b>-3.341.400,00</b>  | <b>14.042.869,01</b> |
| <b>230</b>  | <b>Entnahmen von Haushaltsrücklagen</b>   | <b>6.304.356,12</b>   | <b>2.532.500,00</b>   | <b>3.771.856,12</b>  |
| 2301        | Entnahmen von Haushaltsrücklagen  | 6.304.356,12          | 2.532.500,00          | 3.771.856,12         |
| <b>240</b>  | <b>Zuweisung an Haushaltsrücklagen</b>  | <b>13.925.607,74</b>  | <b>6.898.900,00</b>   | <b>7.026.707,74</b>  |
| 2401        | Zuweisung an Haushaltsrücklagen   | 13.925.607,74         | 6.898.900,00          | 7.026.707,74         |
| <b>23</b>   | <b>Summe Haushaltsrücklagen</b>   | <b>-7.621.251,62</b>  | <b>-4.366.400,00</b>  | <b>-3.254.851,62</b> |
| <b>SA00</b> | <b>Nettoergebnis nach Zuweisung und Entnahmen von Haushaltsrücklagen (Saldo 0 +/- SU23)</b>                                   | <b>3.080.217,39</b>   | <b>-7.707.800,00</b>  | <b>10.788.017,39</b> |

Ergebnishaushalt Bereichsbudget 1. und 2. Ebene (Anlage 1a)





## Vertretungskörper und allgemeine Verwaltung (Gruppe 0)

| MVAG       | Mittelverwendungs- und aufbringungsgruppen (1. und 2. Ebene)  | RA 2020              | VA 2020              | RA - VA             |
|------------|---|----------------------|----------------------|---------------------|
| <b>211</b> | <b>Erträge aus der operativen Verwaltungstätigkeit</b>  | <b>46.848.723,22</b> | <b>44.833.800,00</b> | <b>2.014.923,22</b> |
| 2111       | Erträge aus eigenen Abgaben   | 1.298.223,20         | 700.000,00           | 598.223,20          |
| 2112       | Erträge aus Ertragsanteilen   | 0,00                 | 0,00                 | 0,00                |
| 2113       | Erträge aus Gebühren  | 28.140.275,40        | 26.760.100,00        | 1.380.175,40        |
| 2114       | Erträge aus Leistungen  | 4.378.511,17         | 4.422.300,00         | -43.788,83          |
| 2115       | Erträge aus Besitz und wirtschaftlicher Tätigkeit   | 0,00                 | 0,00                 | 0,00                |
| 2116       | Erträge aus Veräußerung und sonstige Erträge  | 10.024.390,80        | 10.423.700,00        | -399.309,20         |
| 2117       | Nicht finanzierungswirksame operative Erträge   | 3.007.322,65         | 2.527.700,00         | 479.622,65          |
| <b>212</b> | <b>Erträge aus Transfers</b>  | <b>505.376,54</b>    | <b>533.300,00</b>    | <b>-27.923,46</b>   |
| 2121       | Transferertrag von Trägern des öffentlichen Rechts  | 201.213,42           | 213.000,00           | -11.786,58          |
| 2122       | Transferertrag von Beteiligungen  | 0,00                 | 0,00                 | 0,00                |
| 2123       | Transferertrag von Unternehmen (mit Finanzunternehmen)  | 0,00                 | 0,00                 | 0,00                |
| 2124       | Transferertrag von Haushalten und Organisationen ohne Erwerbscharakter  | 304.163,12           | 320.300,00           | -16.136,88          |
| 2125       | Transferertrag vom Ausland  | 0,00                 | 0,00                 | 0,00                |
| 2126       | Investitions- und Tilgungszuschüsse zwischen Unternehmungen und Betrieben der Gebietskörperschaft und der Gebietskörperschaft | 0,00                 | 0,00                 | 0,00                |
| 2127       | Nicht finanzierungswirksamer Transferertrag   | 0,00                 | 0,00                 | 0,00                |
| <b>213</b> | <b>Finanzerträge</b>  | <b>0,00</b>          | <b>0,00</b>          | <b>0,00</b>         |
| 2131       | Erträge aus Zinsen  | 0,00                 | 0,00                 | 0,00                |
| 2132       | Erträge aus Zinsen aus derivativen Finanzinstrumenten ohne Grundgeschäft  | 0,00                 | 0,00                 | 0,00                |
| 2133       | Erträge aus Gewinnentnahmen von marktbestimmten Betrieben   | 0,00                 | 0,00                 | 0,00                |
| 2134       | Sonstige Finanzerträge  | 0,00                 | 0,00                 | 0,00                |
| 2135       | Erträge aus Dividenden/Gewinnausschüttungen   | 0,00                 | 0,00                 | 0,00                |
| 2136       | Sonstige nicht finanzierungswirksame Finanzerträge  | 0,00                 | 0,00                 | 0,00                |
| <b>21</b>  | <b>Summe Erträge</b>  | <b>47.354.099,76</b> | <b>45.367.100,00</b> | <b>1.986.999,76</b> |
| <b>221</b> | <b>Personalaufwand</b>  | <b>16.931.600,17</b> | <b>17.394.500,00</b> | <b>-462.899,83</b>  |
| 2211       | Personalaufwand (Bezüge, Nebengeb., Mehrleistungen)   | 13.052.653,57        | 13.797.100,00        | -744.446,43         |
| 2212       | Gesetzlicher und freiwilliger Sozialaufwand   | 3.240.094,70         | 3.352.500,00         | -112.405,30         |
| 2213       | Sonstiger Personalaufwand   | 97.928,52            | 154.900,00           | -56.971,48          |
| 2214       | Nicht finanzierungswirksamer Personalaufwand  | 540.923,38           | 90.000,00            | 450.923,38          |
| <b>222</b> | <b>Sachaufwand (ohne Transferaufwand)</b>   | <b>17.788.528,67</b> | <b>18.375.400,00</b> | <b>-586.871,33</b>  |
| 2221       | Gebrauchs- und Verbrauchsgüter, Handelswaren  | 346.865,13           | 337.000,00           | 9.865,13            |
| 2222       | Verwaltungs- und Betriebsaufwand  | 498.618,06           | 576.000,00           | -77.381,94          |
| 2223       | Leasing- und Mietaufwand  | 568.540,15           | 583.100,00           | -14.559,85          |
| 2224       | Instandhaltung  | 31.872,42            | 66.100,00            | -34.227,58          |
| 2225       | Sonstiger Sachaufwand   | 16.251.976,44        | 16.703.400,00        | -451.423,56         |

## Vertretungskörper und allgemeine Verwaltung (Gruppe 0)

| MVAG        | Mittelverwendungs- und aufbringungsgruppen (1. und 2. Ebene)  | RA 2020              | VA 2020              | RA - VA              |
|-------------|---|----------------------|----------------------|----------------------|
| 2226        | Nicht finanzierungswirksamer Sachaufwand  | 90.656,47            | 109.800,00           | -19.143,53           |
| <b>223</b>  | <b>Transferaufwand (laufende Transfers und Kapitaltransfers)</b>  | <b>8.129.041,92</b>  | <b>8.215.600,00</b>  | <b>-86.558,08</b>    |
| 2231        | Transferaufwand an Träger des öffentlichen Rechts   | 0,00                 | 0,00                 | 0,00                 |
| 2232        | Transferaufwand an Beteiligungen  | 0,00                 | 0,00                 | 0,00                 |
| 2233        | Transferaufwand an Unternehmen (mit Finanzunternehmen)  | 0,00                 | 0,00                 | 0,00                 |
| 2234        | Transferaufwand an Haushalte und Organisationen ohne Erwerbscharakter   | 8.062.286,92         | 8.215.600,00         | -153.313,08          |
| 2235        | Transferaufwand an das Ausland  | 0,00                 | 0,00                 | 0,00                 |
| 2236        | Investitions- und Tilgungszuschüsse zwischen Unternehmungen und Betrieben der Gebietskörperschaft und der Gebietskörperschaft | 0,00                 | 0,00                 | 0,00                 |
| 2237        | Nicht finanzierungswirksamer Transferaufwand  | 66.755,00            | 0,00                 | 66.755,00            |
| <b>224</b>  | <b>Finanzaufwand</b>  | <b>218,90</b>        | <b>300,00</b>        | <b>-81,10</b>        |
| 2241        | Zinsen aus Finanzschulden, Finanzierungsleasing, Forderungs Kauf und derivativen Finanzinstrumenten mit Grundgeschäft         | 0,00                 | 0,00                 | 0,00                 |
| 2242        | Zinsen und sonstige Aufwendungen aus derivativen Finanzinstrumenten ohne Grundgeschäft  | 0,00                 | 0,00                 | 0,00                 |
| 2243        | Gewinnentnahmen von Unternehmungen und marktbestimmten Betrieben der Gebietskörperschaft (innerhalb der Gebietskörperschaft)  | 0,00                 | 0,00                 | 0,00                 |
| 2244        | Sonstiger Finanzaufwand   | 218,90               | 300,00               | -81,10               |
| 2245        | Nicht finanzierungswirksamer Finanzaufwand  | 0,00                 | 0,00                 | 0,00                 |
| <b>22</b>   | <b>Summe Aufwendungen</b>   | <b>42.849.389,66</b> | <b>43.985.800,00</b> | <b>-1.136.410,34</b> |
| <b>SA0</b>  | <b>Saldo (0) Nettoergebnis (21 - 22)</b>  | <b>4.504.710,10</b>  | <b>1.381.300,00</b>  | <b>3.123.410,10</b>  |
| <b>230</b>  | <b>Entnahmen von Haushaltsrücklagen</b>   | <b>37.493,00</b>     | <b>100.000,00</b>    | <b>-62.507,00</b>    |
| 2301        | Entnahmen von Haushaltsrücklagen  | 37.493,00            | 100.000,00           | -62.507,00           |
| <b>240</b>  | <b>Zuweisung an Haushaltsrücklagen</b>  | <b>34.500,00</b>     | <b>0,00</b>          | <b>34.500,00</b>     |
| 2401        | Zuweisung an Haushaltsrücklagen   | 34.500,00            | 0,00                 | 34.500,00            |
| <b>23</b>   | <b>Summe Haushaltsrücklagen</b>   | <b>2.993,00</b>      | <b>100.000,00</b>    | <b>-97.007,00</b>    |
| <b>SA00</b> | <b>Nettoergebnis nach Zuweisung und Entnahmen von Haushaltsrücklagen (Saldo 0 +/- SU23)</b>                                   | <b>4.507.703,10</b>  | <b>1.481.300,00</b>  | <b>3.026.403,10</b>  |

## Öffentliche Ordnung und Sicherheit (Gruppe 1)

| MVAG       | Mittelverwendungs- und aufbringungsgruppen (1. und 2. Ebene)  | RA 2020             | VA 2020             | RA - VA           |
|------------|---|---------------------|---------------------|-------------------|
| <b>211</b> | <b>Erträge aus der operativen Verwaltungstätigkeit</b>  | <b>48.524,43</b>    | <b>19.700,00</b>    | <b>28.824,43</b>  |
| 2111       | Erträge aus eigenen Abgaben   | 0,00                | 0,00                | 0,00              |
| 2112       | Erträge aus Ertragsanteilen   | 0,00                | 0,00                | 0,00              |
| 2113       | Erträge aus Gebühren  | 0,00                | 0,00                | 0,00              |
| 2114       | Erträge aus Leistungen  | 12.113,32           | 19.700,00           | -7.586,68         |
| 2115       | Erträge aus Besitz und wirtschaftlicher Tätigkeit   | 0,00                | 0,00                | 0,00              |
| 2116       | Erträge aus Veräußerung und sonstige Erträge  | 0,00                | 0,00                | 0,00              |
| 2117       | Nicht finanzierungswirksame operative Erträge   | 36.411,11           | 0,00                | 36.411,11         |
| <b>212</b> | <b>Erträge aus Transfers</b>  | <b>47.341,08</b>    | <b>49.500,00</b>    | <b>-2.158,92</b>  |
| 2121       | Transferertrag von Trägern des öffentlichen Rechts  | 47.341,08           | 49.500,00           | -2.158,92         |
| 2122       | Transferertrag von Beteiligungen  | 0,00                | 0,00                | 0,00              |
| 2123       | Transferertrag von Unternehmen (mit Finanzunternehmen)  | 0,00                | 0,00                | 0,00              |
| 2124       | Transferertrag von Haushalten und Organisationen ohne Erwerbscharakter  | 0,00                | 0,00                | 0,00              |
| 2125       | Transferertrag vom Ausland  | 0,00                | 0,00                | 0,00              |
| 2126       | Investitions- und Tilgungszuschüsse zwischen Unternehmungen und Betrieben der Gebietskörperschaft und der Gebietskörperschaft | 0,00                | 0,00                | 0,00              |
| 2127       | Nicht finanzierungswirksamer Transferertrag   | 0,00                | 0,00                | 0,00              |
| <b>213</b> | <b>Finanzerträge</b>  | <b>0,00</b>         | <b>0,00</b>         | <b>0,00</b>       |
| 2131       | Erträge aus Zinsen  | 0,00                | 0,00                | 0,00              |
| 2132       | Erträge aus Zinsen aus derivativen Finanzinstrumenten ohne Grundgeschäft  | 0,00                | 0,00                | 0,00              |
| 2133       | Erträge aus Gewinnentnahmen von marktbestimmten Betrieben   | 0,00                | 0,00                | 0,00              |
| 2134       | Sonstige Finanzerträge  | 0,00                | 0,00                | 0,00              |
| 2135       | Erträge aus Dividenden/Gewinnausschüttungen   | 0,00                | 0,00                | 0,00              |
| 2136       | Sonstige nicht finanzierungswirksame Finanzerträge  | 0,00                | 0,00                | 0,00              |
| <b>21</b>  | <b>Summe Erträge</b>  | <b>95.865,51</b>    | <b>69.200,00</b>    | <b>26.665,51</b>  |
| <b>221</b> | <b>Personalaufwand</b>  | <b>1.396.420,57</b> | <b>1.373.500,00</b> | <b>22.920,57</b>  |
| 2211       | Personalaufwand (Bezüge, Nebengeb., Mehrleistungen)   | 1.079.343,39        | 1.100.900,00        | -21.556,61        |
| 2212       | Gesetzlicher und freiwilliger Sozialaufwand   | 265.497,69          | 268.600,00          | -3.102,31         |
| 2213       | Sonstiger Personalaufwand   | 3.835,33            | 4.000,00            | -164,67           |
| 2214       | Nicht finanzierungswirksamer Personalaufwand  | 47.744,16           | 0,00                | 47.744,16         |
| <b>222</b> | <b>Sachaufwand (ohne Transferaufwand)</b>   | <b>109.822,84</b>   | <b>141.900,00</b>   | <b>-32.077,16</b> |
| 2221       | Gebrauchs- und Verbrauchsgüter, Handelswaren  | 2.512,49            | 8.300,00            | -5.787,51         |
| 2222       | Verwaltungs- und Betriebsaufwand  | 2.980,54            | 2.800,00            | 180,54            |
| 2223       | Leasing- und Mietaufwand  | 0,00                | 0,00                | 0,00              |
| 2224       | Instandhaltung  | 0,00                | 400,00              | -400,00           |
| 2225       | Sonstiger Sachaufwand   | 102.718,80          | 126.100,00          | -23.381,20        |

## Öffentliche Ordnung und Sicherheit (Gruppe 1)

| MVAG        | Mittelverwendungs- und aufbringungsgruppen (1. und 2. Ebene)  | RA 2020              | VA 2020              | RA - VA          |
|-------------|---|----------------------|----------------------|------------------|
| 2226        | Nicht finanzierungswirksamer Sachaufwand  | 1.611,01             | 4.300,00             | -2.688,99        |
| <b>223</b>  | <b>Transferaufwand (laufende Transfers und Kapitaltransfers)</b>  | <b>930.400,00</b>    | <b>930.400,00</b>    | <b>0,00</b>      |
| 2231        | Transferaufwand an Träger des öffentlichen Rechts   | 930.400,00           | 930.400,00           | 0,00             |
| 2232        | Transferaufwand an Beteiligungen  | 0,00                 | 0,00                 | 0,00             |
| 2233        | Transferaufwand an Unternehmen (mit Finanzunternehmen)  | 0,00                 | 0,00                 | 0,00             |
| 2234        | Transferaufwand an Haushalte und Organisationen ohne Erwerbscharakter   | 0,00                 | 0,00                 | 0,00             |
| 2235        | Transferaufwand an das Ausland  | 0,00                 | 0,00                 | 0,00             |
| 2236        | Investitions- und Tilgungszuschüsse zwischen Unternehmungen und Betrieben der Gebietskörperschaft und der Gebietskörperschaft | 0,00                 | 0,00                 | 0,00             |
| 2237        | Nicht finanzierungswirksamer Transferaufwand  | 0,00                 | 0,00                 | 0,00             |
| <b>224</b>  | <b>Finanzaufwand</b>  | <b>23.120,90</b>     | <b>23.200,00</b>     | <b>-79,10</b>    |
| 2241        | Zinsen aus Finanzschulden, Finanzierungsleasing, Forderungs Kauf und derivativen Finanzinstrumenten mit Grundgeschäft         | 23.120,90            | 23.200,00            | -79,10           |
| 2242        | Zinsen und sonstige Aufwendungen aus derivativen Finanzinstrumenten ohne Grundgeschäft  | 0,00                 | 0,00                 | 0,00             |
| 2243        | Gewinnentnahmen von Unternehmungen und marktbestimmten Betrieben der Gebietskörperschaft (innerhalb der Gebietskörperschaft)  | 0,00                 | 0,00                 | 0,00             |
| 2244        | Sonstiger Finanzaufwand   | 0,00                 | 0,00                 | 0,00             |
| 2245        | Nicht finanzierungswirksamer Finanzaufwand  | 0,00                 | 0,00                 | 0,00             |
| <b>22</b>   | <b>Summe Aufwendungen</b>   | <b>2.459.764,31</b>  | <b>2.469.000,00</b>  | <b>-9.235,69</b> |
| <b>SA0</b>  | <b>Saldo (0) Nettoergebnis (21 - 22)</b>  | <b>-2.363.898,80</b> | <b>-2.399.800,00</b> | <b>35.901,20</b> |
| <b>230</b>  | <b>Entnahmen von Haushaltsrücklagen</b>   | <b>0,00</b>          | <b>0,00</b>          | <b>0,00</b>      |
| 2301        | Entnahmen von Haushaltsrücklagen  | 0,00                 | 0,00                 | 0,00             |
| <b>240</b>  | <b>Zuweisung an Haushaltsrücklagen</b>  | <b>0,00</b>          | <b>0,00</b>          | <b>0,00</b>      |
| 2401        | Zuweisung an Haushaltsrücklagen   | 0,00                 | 0,00                 | 0,00             |
| <b>23</b>   | <b>Summe Haushaltsrücklagen</b>   | <b>0,00</b>          | <b>0,00</b>          | <b>0,00</b>      |
| <b>SA00</b> | <b>Nettoergebnis nach Zuweisung und Entnahmen von Haushaltsrücklagen (Saldo 0 +/- SU23)</b>                                   | <b>-2.363.898,80</b> | <b>-2.399.800,00</b> | <b>35.901,20</b> |

## Unterricht, Erziehung, Sport und Wissenschaft (Gruppe 2)

| MVAG       | Mittelverwendungs- und aufbringungsgruppen (1. und 2. Ebene)  | RA 2020              | VA 2020              | RA - VA              |
|------------|---|----------------------|----------------------|----------------------|
| <b>211</b> | <b>Erträge aus der operativen Verwaltungstätigkeit</b>  | <b>3.853.386,92</b>  | <b>3.338.500,00</b>  | <b>514.886,92</b>    |
| 2111       | Erträge aus eigenen Abgaben   | 0,00                 | 0,00                 | 0,00                 |
| 2112       | Erträge aus Ertragsanteilen   | 0,00                 | 0,00                 | 0,00                 |
| 2113       | Erträge aus Gebühren  | 0,00                 | 0,00                 | 0,00                 |
| 2114       | Erträge aus Leistungen  | 3.000.346,88         | 3.113.600,00         | -113.253,12          |
| 2115       | Erträge aus Besitz und wirtschaftlicher Tätigkeit   | 122.203,42           | 133.800,00           | -11.596,58           |
| 2116       | Erträge aus Veräußerung und sonstige Erträge  | 160.929,42           | 91.100,00            | 69.829,42            |
| 2117       | Nicht finanzierungswirksame operative Erträge   | 569.907,20           | 0,00                 | 569.907,20           |
| <b>212</b> | <b>Erträge aus Transfers</b>  | <b>1.152.821,76</b>  | <b>1.099.200,00</b>  | <b>53.621,76</b>     |
| 2121       | Transferertrag von Trägern des öffentlichen Rechts  | 1.068.692,98         | 887.800,00           | 180.892,98           |
| 2122       | Transferertrag von Beteiligungen  | 0,00                 | 0,00                 | 0,00                 |
| 2123       | Transferertrag von Unternehmen (mit Finanzunternehmen)  | 0,00                 | 600,00               | -600,00              |
| 2124       | Transferertrag von Haushalten und Organisationen ohne Erwerbscharakter  | 9.265,90             | 11.100,00            | -1.834,10            |
| 2125       | Transferertrag vom Ausland  | 0,00                 | 0,00                 | 0,00                 |
| 2126       | Investitions- und Tilgungszuschüsse zwischen Unternehmungen und Betrieben der Gebietskörperschaft und der Gebietskörperschaft | 0,00                 | 0,00                 | 0,00                 |
| 2127       | Nicht finanzierungswirksamer Transferertrag   | 74.862,88            | 199.700,00           | -124.837,12          |
| <b>213</b> | <b>Finanzerträge</b>  | <b>304,11</b>        | <b>500,00</b>        | <b>-195,89</b>       |
| 2131       | Erträge aus Zinsen  | 304,11               | 500,00               | -195,89              |
| 2132       | Erträge aus Zinsen aus derivativen Finanzinstrumenten ohne Grundgeschäft  | 0,00                 | 0,00                 | 0,00                 |
| 2133       | Erträge aus Gewinnentnahmen von marktbestimmten Betrieben   | 0,00                 | 0,00                 | 0,00                 |
| 2134       | Sonstige Finanzerträge  | 0,00                 | 0,00                 | 0,00                 |
| 2135       | Erträge aus Dividenden/Gewinnausschüttungen   | 0,00                 | 0,00                 | 0,00                 |
| 2136       | Sonstige nicht finanzierungswirksame Finanzerträge  | 0,00                 | 0,00                 | 0,00                 |
| <b>21</b>  | <b>Summe Erträge</b>  | <b>5.006.512,79</b>  | <b>4.438.200,00</b>  | <b>568.312,79</b>    |
| <b>221</b> | <b>Personalaufwand</b>  | <b>8.890.690,81</b>  | <b>7.957.200,00</b>  | <b>933.490,81</b>    |
| 2211       | Personalaufwand (Bezüge, Nebengeb., Mehrleistungen)   | 6.516.294,14         | 6.352.700,00         | 163.594,14           |
| 2212       | Gesetzlicher und freiwilliger Sozialaufwand   | 1.783.752,23         | 1.587.500,00         | 196.252,23           |
| 2213       | Sonstiger Personalaufwand   | 18.238,11            | 17.000,00            | 1.238,11             |
| 2214       | Nicht finanzierungswirksamer Personalaufwand  | 572.406,33           | 0,00                 | 572.406,33           |
| <b>222</b> | <b>Sachaufwand (ohne Transferaufwand)</b>   | <b>10.153.737,09</b> | <b>11.332.500,00</b> | <b>-1.178.762,91</b> |
| 2221       | Gebrauchs- und Verbrauchsgüter, Handelswaren  | 443.860,46           | 423.500,00           | 20.360,46            |
| 2222       | Verwaltungs- und Betriebsaufwand  | 1.150.368,30         | 1.347.800,00         | -197.431,70          |
| 2223       | Leasing- und Mietaufwand  | 817.682,89           | 925.000,00           | -107.317,11          |
| 2224       | Instandhaltung  | 849.759,79           | 1.199.700,00         | -349.940,21          |
| 2225       | Sonstiger Sachaufwand   | 4.508.770,17         | 5.097.800,00         | -589.029,83          |

## Unterricht, Erziehung, Sport und Wissenschaft (Gruppe 2)

| MVAG        | Mittelverwendungs- und aufbringungsgruppen (1. und 2. Ebene)  | RA 2020               | VA 2020               | RA - VA              |
|-------------|---|-----------------------|-----------------------|----------------------|
| 2226        | Nicht finanzierungswirksamer Sachaufwand  | 2.383.295,48          | 2.338.700,00          | 44.595,48            |
| <b>223</b>  | <b>Transferaufwand (laufende Transfers und Kapitaltransfers)</b>  | <b>418.557,01</b>     | <b>500.900,00</b>     | <b>-82.342,99</b>    |
| 2231        | Transferaufwand an Träger des öffentlichen Rechts   | 96.206,20             | 135.000,00            | -38.793,80           |
| 2232        | Transferaufwand an Beteiligungen  | 0,00                  | 0,00                  | 0,00                 |
| 2233        | Transferaufwand an Unternehmen (mit Finanzunternehmen)  | 2.106,47              | 2.100,00              | 6,47                 |
| 2234        | Transferaufwand an Haushalte und Organisationen ohne Erwerbscharakter   | 320.244,34            | 363.800,00            | -43.555,66           |
| 2235        | Transferaufwand an das Ausland  | 0,00                  | 0,00                  | 0,00                 |
| 2236        | Investitions- und Tilgungszuschüsse zwischen Unternehmungen und Betrieben der Gebietskörperschaft und der Gebietskörperschaft | 0,00                  | 0,00                  | 0,00                 |
| 2237        | Nicht finanzierungswirksamer Transferaufwand  | 0,00                  | 0,00                  | 0,00                 |
| <b>224</b>  | <b>Finanzaufwand</b>  | <b>90.672,76</b>      | <b>92.800,00</b>      | <b>-2.127,24</b>     |
| 2241        | Zinsen aus Finanzschulden, Finanzierungsleasing, Forderungskauf und derivativen Finanzinstrumenten mit Grundgeschäft          | 90.672,76             | 92.800,00             | -2.127,24            |
| 2242        | Zinsen und sonstige Aufwendungen aus derivativen Finanzinstrumenten ohne Grundgeschäft  | 0,00                  | 0,00                  | 0,00                 |
| 2243        | Gewinnentnahmen von Unternehmungen und marktbestimmten Betrieben der Gebietskörperschaft (innerhalb der Gebietskörperschaft)  | 0,00                  | 0,00                  | 0,00                 |
| 2244        | Sonstiger Finanzaufwand   | 0,00                  | 0,00                  | 0,00                 |
| 2245        | Nicht finanzierungswirksamer Finanzaufwand  | 0,00                  | 0,00                  | 0,00                 |
| <b>22</b>   | <b>Summe Aufwendungen</b>   | <b>19.553.657,67</b>  | <b>19.883.400,00</b>  | <b>-329.742,33</b>   |
| <b>SA0</b>  | <b>Saldo (0) Nettoergebnis (21 - 22)</b>  | <b>-14.547.144,88</b> | <b>-15.445.200,00</b> | <b>898.055,12</b>    |
| <b>230</b>  | <b>Entnahmen von Haushaltsrücklagen</b>   | <b>843.376,99</b>     | <b>466.500,00</b>     | <b>376.876,99</b>    |
| 2301        | Entnahmen von Haushaltsrücklagen  | 843.376,99            | 466.500,00            | 376.876,99           |
| <b>240</b>  | <b>Zuweisung an Haushaltsrücklagen</b>  | <b>2.299.790,32</b>   | <b>498.900,00</b>     | <b>1.800.890,32</b>  |
| 2401        | Zuweisung an Haushaltsrücklagen   | 2.299.790,32          | 498.900,00            | 1.800.890,32         |
| <b>23</b>   | <b>Summe Haushaltsrücklagen</b>   | <b>-1.456.413,33</b>  | <b>-32.400,00</b>     | <b>-1.424.013,33</b> |
| <b>SA00</b> | <b>Nettoergebnis nach Zuweisung und Entnahmen von Haushaltsrücklagen (Saldo 0 +/- SU23)</b>                                   | <b>-16.003.558,21</b> | <b>-15.477.600,00</b> | <b>-525.958,21</b>   |

## Kunst, Kultur und Kultus (Gruppe 3)

| MVAG       | Mittelverwendungs- und aufbringungsgruppen (1. und 2. Ebene)  | RA 2020             | VA 2020             | RA - VA            |
|------------|---|---------------------|---------------------|--------------------|
| <b>211</b> | <b>Erträge aus der operativen Verwaltungstätigkeit</b>  | <b>738.708,99</b>   | <b>357.900,00</b>   | <b>380.808,99</b>  |
| 2111       | Erträge aus eigenen Abgaben   | 0,00                | 0,00                | 0,00               |
| 2112       | Erträge aus Ertragsanteilen   | 0,00                | 0,00                | 0,00               |
| 2113       | Erträge aus Gebühren  | 0,00                | 0,00                | 0,00               |
| 2114       | Erträge aus Leistungen  | 343.414,78          | 332.000,00          | 11.414,78          |
| 2115       | Erträge aus Besitz und wirtschaftlicher Tätigkeit   | 23.350,00           | 25.900,00           | -2.550,00          |
| 2116       | Erträge aus Veräußerung und sonstige Erträge  | 5.500,00            | 0,00                | 5.500,00           |
| 2117       | Nicht finanzierungswirksame operative Erträge   | 366.444,21          | 0,00                | 366.444,21         |
| <b>212</b> | <b>Erträge aus Transfers</b>  | <b>2.462.832,42</b> | <b>2.385.800,00</b> | <b>77.032,42</b>   |
| 2121       | Transferertrag von Trägern des öffentlichen Rechts  | 2.460.107,42        | 2.382.800,00        | 77.307,42          |
| 2122       | Transferertrag von Beteiligungen  | 0,00                | 0,00                | 0,00               |
| 2123       | Transferertrag von Unternehmen (mit Finanzunternehmen)  | 0,00                | 0,00                | 0,00               |
| 2124       | Transferertrag von Haushalten und Organisationen ohne Erwerbscharakter  | 2.725,00            | 3.000,00            | -275,00            |
| 2125       | Transferertrag vom Ausland  | 0,00                | 0,00                | 0,00               |
| 2126       | Investitions- und Tilgungszuschüsse zwischen Unternehmungen und Betrieben der Gebietskörperschaft und der Gebietskörperschaft | 0,00                | 0,00                | 0,00               |
| 2127       | Nicht finanzierungswirksamer Transferertrag   | 0,00                | 0,00                | 0,00               |
| <b>213</b> | <b>Finanzerträge</b>  | <b>87.712,50</b>    | <b>105.000,00</b>   | <b>-17.287,50</b>  |
| 2131       | Erträge aus Zinsen  | 87.712,50           | 105.000,00          | -17.287,50         |
| 2132       | Erträge aus Zinsen aus derivativen Finanzinstrumenten ohne Grundgeschäft  | 0,00                | 0,00                | 0,00               |
| 2133       | Erträge aus Gewinnentnahmen von marktbestimmten Betrieben   | 0,00                | 0,00                | 0,00               |
| 2134       | Sonstige Finanzerträge  | 0,00                | 0,00                | 0,00               |
| 2135       | Erträge aus Dividenden/Gewinnausschüttungen   | 0,00                | 0,00                | 0,00               |
| 2136       | Sonstige nicht finanzierungswirksame Finanzerträge  | 0,00                | 0,00                | 0,00               |
| <b>21</b>  | <b>Summe Erträge</b>  | <b>3.289.253,91</b> | <b>2.848.700,00</b> | <b>440.553,91</b>  |
| <b>221</b> | <b>Personalaufwand</b>  | <b>2.409.192,20</b> | <b>2.465.200,00</b> | <b>-56.007,80</b>  |
| 2211       | Personalaufwand (Bezüge, Nebengeb., Mehrleistungen)   | 1.846.954,95        | 1.997.100,00        | -150.145,05        |
| 2212       | Gesetzlicher und freiwilliger Sozialaufwand   | 405.541,75          | 458.600,00          | -53.058,25         |
| 2213       | Sonstiger Personalaufwand   | 9.355,90            | 9.500,00            | -144,10            |
| 2214       | Nicht finanzierungswirksamer Personalaufwand  | 147.339,60          | 0,00                | 147.339,60         |
| <b>222</b> | <b>Sachaufwand (ohne Transferaufwand)</b>   | <b>2.583.820,03</b> | <b>2.855.200,00</b> | <b>-271.379,97</b> |
| 2221       | Gebrauchs- und Verbrauchsgüter, Handelswaren  | 16.114,68           | 12.000,00           | 4.114,68           |
| 2222       | Verwaltungs- und Betriebsaufwand  | 190.403,63          | 248.800,00          | -58.396,37         |
| 2223       | Leasing- und Mietaufwand  | 136.901,44          | 140.000,00          | -3.098,56          |
| 2224       | Instandhaltung  | 27.610,05           | 19.800,00           | 7.810,05           |
| 2225       | Sonstiger Sachaufwand   | 2.134.743,55        | 2.365.400,00        | -230.656,45        |

**Kunst, Kultur und Kultus (Gruppe 3)**

| MVAG        | Mittelverwendungs- und aufbringungsgruppen (1. und 2. Ebene)  | RA 2020              | VA 2020              | RA - VA             |
|-------------|---|----------------------|----------------------|---------------------|
| 2226        | Nicht finanzierungswirksamer Sachaufwand  | 78.046,68            | 69.200,00            | 8.846,68            |
| <b>223</b>  | <b>Transferaufwand (laufende Transfers und Kapitaltransfers)</b>  | <b>1.529.299,75</b>  | <b>445.200,00</b>    | <b>1.084.099,75</b> |
| 2231        | Transferaufwand an Träger des öffentlichen Rechts   | 0,00                 | 0,00                 | 0,00                |
| 2232        | Transferaufwand an Beteiligungen  | 0,00                 | 0,00                 | 0,00                |
| 2233        | Transferaufwand an Unternehmen (mit Finanzunternehmen)  | 1.357.000,00         | 299.200,00           | 1.057.800,00        |
| 2234        | Transferaufwand an Haushalte und Organisationen ohne Erwerbscharakter   | 172.299,75           | 146.000,00           | 26.299,75           |
| 2235        | Transferaufwand an das Ausland  | 0,00                 | 0,00                 | 0,00                |
| 2236        | Investitions- und Tilgungszuschüsse zwischen Unternehmungen und Betrieben der Gebietskörperschaft und der Gebietskörperschaft | 0,00                 | 0,00                 | 0,00                |
| 2237        | Nicht finanzierungswirksamer Transferaufwand  | 0,00                 | 0,00                 | 0,00                |
| <b>224</b>  | <b>Finanzaufwand</b>  | <b>58.919,19</b>     | <b>59.100,00</b>     | <b>-180,81</b>      |
| 2241        | Zinsen aus Finanzschulden, Finanzierungsleasing, Forderungs Kauf und derivativen Finanzinstrumenten mit Grundgeschäft         | 58.919,19            | 59.100,00            | -180,81             |
| 2242        | Zinsen und sonstige Aufwendungen aus derivativen Finanzinstrumenten ohne Grundgeschäft  | 0,00                 | 0,00                 | 0,00                |
| 2243        | Gewinnentnahmen von Unternehmungen und marktbestimmten Betrieben der Gebietskörperschaft (innerhalb der Gebietskörperschaft)  | 0,00                 | 0,00                 | 0,00                |
| 2244        | Sonstiger Finanzaufwand   | 0,00                 | 0,00                 | 0,00                |
| 2245        | Nicht finanzierungswirksamer Finanzaufwand  | 0,00                 | 0,00                 | 0,00                |
| <b>22</b>   | <b>Summe Aufwendungen</b>   | <b>6.581.231,17</b>  | <b>5.824.700,00</b>  | <b>756.531,17</b>   |
| <b>SA0</b>  | <b>Saldo (0) Nettoergebnis (21 - 22)</b>  | <b>-3.291.977,26</b> | <b>-2.976.000,00</b> | <b>-315.977,26</b>  |
| <b>230</b>  | <b>Entnahmen von Haushaltsrücklagen</b>   | <b>0,00</b>          | <b>0,00</b>          | <b>0,00</b>         |
| 2301        | Entnahmen von Haushaltsrücklagen  | 0,00                 | 0,00                 | 0,00                |
| <b>240</b>  | <b>Zuweisung an Haushaltsrücklagen</b>  | <b>6.030.000,00</b>  | <b>6.000.000,00</b>  | <b>30.000,00</b>    |
| 2401        | Zuweisung an Haushaltsrücklagen   | 6.030.000,00         | 6.000.000,00         | 30.000,00           |
| <b>23</b>   | <b>Summe Haushaltsrücklagen</b>   | <b>-6.030.000,00</b> | <b>-6.000.000,00</b> | <b>-30.000,00</b>   |
| <b>SA00</b> | <b>Nettoergebnis nach Zuweisung und Entnahmen von Haushaltsrücklagen (Saldo 0 +/- SU23)</b>                                   | <b>-9.321.977,26</b> | <b>-8.976.000,00</b> | <b>-345.977,26</b>  |



## Soziale Wohlfahrt und Wohnbauförderung (Gruppe 4)

| MVAG       | Mittelverwendungs- und aufbringungsgruppen (1. und 2. Ebene)  | RA 2020             | VA 2020             | RA - VA            |
|------------|---|---------------------|---------------------|--------------------|
| <b>211</b> | <b>Erträge aus der operativen Verwaltungstätigkeit</b>  | <b>685.039,54</b>   | <b>503.500,00</b>   | <b>181.539,54</b>  |
| 2111       | Erträge aus eigenen Abgaben   | 0,00                | 0,00                | 0,00               |
| 2112       | Erträge aus Ertragsanteilen   | 0,00                | 0,00                | 0,00               |
| 2113       | Erträge aus Gebühren  | 0,00                | 0,00                | 0,00               |
| 2114       | Erträge aus Leistungen  | 435.461,23          | 410.500,00          | 24.961,23          |
| 2115       | Erträge aus Besitz und wirtschaftlicher Tätigkeit   | 716,00              | 3.000,00            | -2.284,00          |
| 2116       | Erträge aus Veräußerung und sonstige Erträge  | 101.049,39          | 90.000,00           | 11.049,39          |
| 2117       | Nicht finanzierungswirksame operative Erträge   | 147.812,92          | 0,00                | 147.812,92         |
| <b>212</b> | <b>Erträge aus Transfers</b>  | <b>828.107,61</b>   | <b>817.900,00</b>   | <b>10.207,61</b>   |
| 2121       | Transferertrag von Trägern des öffentlichen Rechts  | 828.107,61          | 816.400,00          | 11.707,61          |
| 2122       | Transferertrag von Beteiligungen  | 0,00                | 0,00                | 0,00               |
| 2123       | Transferertrag von Unternehmen (mit Finanzunternehmen)  | 0,00                | 1.500,00            | -1.500,00          |
| 2124       | Transferertrag von Haushalten und Organisationen ohne Erwerbscharakter  | 0,00                | 0,00                | 0,00               |
| 2125       | Transferertrag vom Ausland  | 0,00                | 0,00                | 0,00               |
| 2126       | Investitions- und Tilgungszuschüsse zwischen Unternehmungen und Betrieben der Gebietskörperschaft und der Gebietskörperschaft | 0,00                | 0,00                | 0,00               |
| 2127       | Nicht finanzierungswirksamer Transferertrag   | 0,00                | 0,00                | 0,00               |
| <b>213</b> | <b>Finanzerträge</b>  | <b>0,00</b>         | <b>0,00</b>         | <b>0,00</b>        |
| 2131       | Erträge aus Zinsen  | 0,00                | 0,00                | 0,00               |
| 2132       | Erträge aus Zinsen aus derivativen Finanzinstrumenten ohne Grundgeschäft  | 0,00                | 0,00                | 0,00               |
| 2133       | Erträge aus Gewinnentnahmen von marktbestimmten Betrieben   | 0,00                | 0,00                | 0,00               |
| 2134       | Sonstige Finanzerträge  | 0,00                | 0,00                | 0,00               |
| 2135       | Erträge aus Dividenden/Gewinnausschüttungen   | 0,00                | 0,00                | 0,00               |
| 2136       | Sonstige nicht finanzierungswirksame Finanzerträge  | 0,00                | 0,00                | 0,00               |
| <b>21</b>  | <b>Summe Erträge</b>  | <b>1.513.147,15</b> | <b>1.321.400,00</b> | <b>191.747,15</b>  |
| <b>221</b> | <b>Personalaufwand</b>  | <b>1.992.946,11</b> | <b>1.879.900,00</b> | <b>113.046,11</b>  |
| 2211       | Personalaufwand (Bezüge, Nebengeb., Mehrleistungen)   | 1.484.264,70        | 1.508.200,00        | -23.935,30         |
| 2212       | Gesetzlicher und freiwilliger Sozialaufwand   | 357.258,75          | 362.200,00          | -4.941,25          |
| 2213       | Sonstiger Personalaufwand   | 10.238,53           | 9.500,00            | 738,53             |
| 2214       | Nicht finanzierungswirksamer Personalaufwand  | 141.184,13          | 0,00                | 141.184,13         |
| <b>222</b> | <b>Sachaufwand (ohne Transferaufwand)</b>   | <b>990.198,14</b>   | <b>1.156.300,00</b> | <b>-166.101,86</b> |
| 2221       | Gebrauchs- und Verbrauchsgüter, Handelswaren  | 233.114,31          | 246.300,00          | -13.185,69         |
| 2222       | Verwaltungs- und Betriebsaufwand  | 121.412,51          | 176.100,00          | -54.687,49         |
| 2223       | Leasing- und Mietaufwand  | 192.109,98          | 206.000,00          | -13.890,02         |
| 2224       | Instandhaltung  | 17.214,89           | 16.300,00           | 914,89             |
| 2225       | Sonstiger Sachaufwand   | 398.267,88          | 467.500,00          | -69.232,12         |

## Soziale Wohlfahrt und Wohnbauförderung (Gruppe 4)

| MVAG        | Mittelverwendungs- und aufbringungsgruppen (1. und 2. Ebene)  | RA 2020               | VA 2020               | RA - VA            |
|-------------|---|-----------------------|-----------------------|--------------------|
| 2226        | Nicht finanzierungswirksamer Sachaufwand  | 28.078,57             | 44.100,00             | -16.021,43         |
| <b>223</b>  | <b>Transferaufwand (laufende Transfers und Kapitaltransfers)</b>  | <b>12.624.302,62</b>  | <b>12.815.500,00</b>  | <b>-191.197,38</b> |
| 2231        | Transferaufwand an Träger des öffentlichen Rechts   | 12.045.790,18         | 12.161.000,00         | -115.209,82        |
| 2232        | Transferaufwand an Beteiligungen  | 0,00                  | 0,00                  | 0,00               |
| 2233        | Transferaufwand an Unternehmen (mit Finanzunternehmen)  | 0,00                  | 0,00                  | 0,00               |
| 2234        | Transferaufwand an Haushalte und Organisationen ohne Erwerbscharakter   | 578.512,44            | 654.500,00            | -75.987,56         |
| 2235        | Transferaufwand an das Ausland  | 0,00                  | 0,00                  | 0,00               |
| 2236        | Investitions- und Tilgungszuschüsse zwischen Unternehmungen und Betrieben der Gebietskörperschaft und der Gebietskörperschaft | 0,00                  | 0,00                  | 0,00               |
| 2237        | Nicht finanzierungswirksamer Transferaufwand  | 0,00                  | 0,00                  | 0,00               |
| <b>224</b>  | <b>Finanzaufwand</b>  | <b>0,00</b>           | <b>0,00</b>           | <b>0,00</b>        |
| 2241        | Zinsen aus Finanzschulden, Finanzierungsleasing, Forderungs Kauf und derivativen Finanzinstrumenten mit Grundgeschäft         | 0,00                  | 0,00                  | 0,00               |
| 2242        | Zinsen und sonstige Aufwendungen aus derivativen Finanzinstrumenten ohne Grundgeschäft  | 0,00                  | 0,00                  | 0,00               |
| 2243        | Gewinnentnahmen von Unternehmungen und marktbestimmten Betrieben der Gebietskörperschaft (innerhalb der Gebietskörperschaft)  | 0,00                  | 0,00                  | 0,00               |
| 2244        | Sonstiger Finanzaufwand   | 0,00                  | 0,00                  | 0,00               |
| 2245        | Nicht finanzierungswirksamer Finanzaufwand  | 0,00                  | 0,00                  | 0,00               |
| <b>22</b>   | <b>Summe Aufwendungen</b>   | <b>15.607.446,87</b>  | <b>15.851.700,00</b>  | <b>-244.253,13</b> |
| <b>SA0</b>  | <b>Saldo (0) Nettoergebnis (21 - 22)</b>  | <b>-14.094.299,72</b> | <b>-14.530.300,00</b> | <b>436.000,28</b>  |
| <b>230</b>  | <b>Entnahmen von Haushaltsrücklagen</b>   | <b>0,00</b>           | <b>0,00</b>           | <b>0,00</b>        |
| 2301        | Entnahmen von Haushaltsrücklagen  | 0,00                  | 0,00                  | 0,00               |
| <b>240</b>  | <b>Zuweisung an Haushaltsrücklagen</b>  | <b>0,00</b>           | <b>0,00</b>           | <b>0,00</b>        |
| 2401        | Zuweisung an Haushaltsrücklagen   | 0,00                  | 0,00                  | 0,00               |
| <b>23</b>   | <b>Summe Haushaltsrücklagen</b>   | <b>0,00</b>           | <b>0,00</b>           | <b>0,00</b>        |
| <b>SA00</b> | <b>Nettoergebnis nach Zuweisung und Entnahmen von Haushaltsrücklagen (Saldo 0 +/- SU23)</b>                                   | <b>-14.094.299,72</b> | <b>-14.530.300,00</b> | <b>436.000,28</b>  |

## Gesundheit (Gruppe 5)

| MVAG       | Mittelverwendungs- und aufbringungsgruppen (1. und 2. Ebene)  | RA 2020             | VA 2020           | RA - VA           |
|------------|---|---------------------|-------------------|-------------------|
| <b>211</b> | <b>Erträge aus der operativen Verwaltungstätigkeit</b>  | <b>369.144,10</b>   | <b>149.100,00</b> | <b>220.044,10</b> |
| 2111       | Erträge aus eigenen Abgaben   | 0,00                | 0,00              | 0,00              |
| 2112       | Erträge aus Ertragsanteilen   | 0,00                | 0,00              | 0,00              |
| 2113       | Erträge aus Gebühren  | 0,00                | 0,00              | 0,00              |
| 2114       | Erträge aus Leistungen  | 164.460,12          | 149.100,00        | 15.360,12         |
| 2115       | Erträge aus Besitz und wirtschaftlicher Tätigkeit   | 0,00                | 0,00              | 0,00              |
| 2116       | Erträge aus Veräußerung und sonstige Erträge  | 502,60              | 0,00              | 502,60            |
| 2117       | Nicht finanzierungswirksame operative Erträge   | 204.181,38          | 0,00              | 204.181,38        |
| <b>212</b> | <b>Erträge aus Transfers</b>  | <b>193.491,44</b>   | <b>112.600,00</b> | <b>80.891,44</b>  |
| 2121       | Transferertrag von Trägern des öffentlichen Rechts  | 103.191,50          | 104.500,00        | -1.308,50         |
| 2122       | Transferertrag von Beteiligungen  | 0,00                | 0,00              | 0,00              |
| 2123       | Transferertrag von Unternehmen (mit Finanzunternehmen)  | 0,00                | 0,00              | 0,00              |
| 2124       | Transferertrag von Haushalten und Organisationen ohne Erwerbscharakter  | 82.830,00           | 600,00            | 82.230,00         |
| 2125       | Transferertrag vom Ausland  | 0,00                | 0,00              | 0,00              |
| 2126       | Investitions- und Tilgungszuschüsse zwischen Unternehmungen und Betrieben der Gebietskörperschaft und der Gebietskörperschaft | 0,00                | 0,00              | 0,00              |
| 2127       | Nicht finanzierungswirksamer Transferertrag   | 7.469,94            | 7.500,00          | -30,06            |
| <b>213</b> | <b>Finanzerträge</b>  | <b>0,00</b>         | <b>0,00</b>       | <b>0,00</b>       |
| 2131       | Erträge aus Zinsen  | 0,00                | 0,00              | 0,00              |
| 2132       | Erträge aus Zinsen aus derivativen Finanzinstrumenten ohne Grundgeschäft  | 0,00                | 0,00              | 0,00              |
| 2133       | Erträge aus Gewinnentnahmen von marktbestimmten Betrieben   | 0,00                | 0,00              | 0,00              |
| 2134       | Sonstige Finanzerträge  | 0,00                | 0,00              | 0,00              |
| 2135       | Erträge aus Dividenden/Gewinnausschüttungen   | 0,00                | 0,00              | 0,00              |
| 2136       | Sonstige nicht finanzierungswirksame Finanzerträge  | 0,00                | 0,00              | 0,00              |
| <b>21</b>  | <b>Summe Erträge</b>  | <b>562.635,54</b>   | <b>261.700,00</b> | <b>300.935,54</b> |
| <b>221</b> | <b>Personalaufwand</b>  | <b>1.296.297,66</b> | <b>547.400,00</b> | <b>748.897,66</b> |
| 2211       | Personalaufwand (Bezüge, Nebengeb., Mehrleistungen)   | 689.937,07          | 438.400,00        | 251.537,07        |
| 2212       | Gesetzlicher und freiwilliger Sozialaufwand   | 156.770,18          | 108.400,00        | 48.370,18         |
| 2213       | Sonstiger Personalaufwand   | 1.090,35            | 600,00            | 490,35            |
| 2214       | Nicht finanzierungswirksamer Personalaufwand  | 448.500,06          | 0,00              | 448.500,06        |
| <b>222</b> | <b>Sachaufwand (ohne Transferaufwand)</b>   | <b>375.391,58</b>   | <b>344.300,00</b> | <b>31.091,58</b>  |
| 2221       | Gebrauchs- und Verbrauchsgüter, Handelswaren  | 31.200,58           | 36.600,00         | -5.399,42         |
| 2222       | Verwaltungs- und Betriebsaufwand  | 8.103,73            | 13.300,00         | -5.196,27         |
| 2223       | Leasing- und Mietaufwand  | 89.113,48           | 89.100,00         | 13,48             |
| 2224       | Instandhaltung  | 928,55              | 3.200,00          | -2.271,45         |
| 2225       | Sonstiger Sachaufwand   | 219.459,17          | 182.300,00        | 37.159,17         |

## Gesundheit (Gruppe 5)

| MVAG        | Mittelverwendungs- und aufbringungsgruppen (1. und 2. Ebene)  | RA 2020               | VA 2020               | RA - VA            |
|-------------|---|-----------------------|-----------------------|--------------------|
| 2226        | Nicht finanzierungswirksamer Sachaufwand  | 26.586,07             | 19.800,00             | 6.786,07           |
| <b>223</b>  | <b>Transferaufwand (laufende Transfers und Kapitaltransfers)</b>  | <b>15.958.790,27</b>  | <b>16.010.800,00</b>  | <b>-52.009,73</b>  |
| 2231        | Transferaufwand an Träger des öffentlichen Rechts   | 15.728.365,27         | 15.780.000,00         | -51.634,73         |
| 2232        | Transferaufwand an Beteiligungen  | 0,00                  | 0,00                  | 0,00               |
| 2233        | Transferaufwand an Unternehmen (mit Finanzunternehmen)  | 0,00                  | 0,00                  | 0,00               |
| 2234        | Transferaufwand an Haushalte und Organisationen ohne Erwerbscharakter   | 230.425,00            | 230.800,00            | -375,00            |
| 2235        | Transferaufwand an das Ausland  | 0,00                  | 0,00                  | 0,00               |
| 2236        | Investitions- und Tilgungszuschüsse zwischen Unternehmungen und Betrieben der Gebietskörperschaft und der Gebietskörperschaft | 0,00                  | 0,00                  | 0,00               |
| 2237        | Nicht finanzierungswirksamer Transferaufwand  | 0,00                  | 0,00                  | 0,00               |
| <b>224</b>  | <b>Finanzaufwand</b>  | <b>404.154,43</b>     | <b>404.500,00</b>     | <b>-345,57</b>     |
| 2241        | Zinsen aus Finanzschulden, Finanzierungsleasing, Forderungs Kauf und derivativen Finanzinstrumenten mit Grundgeschäft         | 404.154,43            | 404.500,00            | -345,57            |
| 2242        | Zinsen und sonstige Aufwendungen aus derivativen Finanzinstrumenten ohne Grundgeschäft  | 0,00                  | 0,00                  | 0,00               |
| 2243        | Gewinnentnahmen von Unternehmungen und marktbestimmten Betrieben der Gebietskörperschaft (innerhalb der Gebietskörperschaft)  | 0,00                  | 0,00                  | 0,00               |
| 2244        | Sonstiger Finanzaufwand   | 0,00                  | 0,00                  | 0,00               |
| 2245        | Nicht finanzierungswirksamer Finanzaufwand  | 0,00                  | 0,00                  | 0,00               |
| <b>22</b>   | <b>Summe Aufwendungen</b>   | <b>18.034.633,94</b>  | <b>17.307.000,00</b>  | <b>727.633,94</b>  |
| <b>SA0</b>  | <b>Saldo (0) Nettoergebnis (21 - 22)</b>  | <b>-17.471.998,40</b> | <b>-17.045.300,00</b> | <b>-426.698,40</b> |
| <b>230</b>  | <b>Entnahmen von Haushaltsrücklagen</b>   | <b>0,00</b>           | <b>0,00</b>           | <b>0,00</b>        |
| 2301        | Entnahmen von Haushaltsrücklagen  | 0,00                  | 0,00                  | 0,00               |
| <b>240</b>  | <b>Zuweisung an Haushaltsrücklagen</b>  | <b>15.000,00</b>      | <b>0,00</b>           | <b>15.000,00</b>   |
| 2401        | Zuweisung an Haushaltsrücklagen   | 15.000,00             | 0,00                  | 15.000,00          |
| <b>23</b>   | <b>Summe Haushaltsrücklagen</b>   | <b>-15.000,00</b>     | <b>0,00</b>           | <b>-15.000,00</b>  |
| <b>SA00</b> | <b>Nettoergebnis nach Zuweisung und Entnahmen von Haushaltsrücklagen (Saldo 0 +/- SU23)</b>                                   | <b>-17.486.998,40</b> | <b>-17.045.300,00</b> | <b>-441.698,40</b> |

## Straßen- und Wasserbau, Verkehr (Gruppe 6)

| MVAG       | Mittelverwendungs- und aufbringungsgruppen (1. und 2. Ebene)  | RA 2020             | VA 2020             | RA - VA             |
|------------|---|---------------------|---------------------|---------------------|
| <b>211</b> | <b>Erträge aus der operativen Verwaltungstätigkeit</b>  | <b>954.627,85</b>   | <b>719.100,00</b>   | <b>235.527,85</b>   |
| 2111       | Erträge aus eigenen Abgaben   | 0,00                | 0,00                | 0,00                |
| 2112       | Erträge aus Ertragsanteilen   | 0,00                | 0,00                | 0,00                |
| 2113       | Erträge aus Gebühren  | 0,00                | 0,00                | 0,00                |
| 2114       | Erträge aus Leistungen  | 772.995,25          | 616.600,00          | 156.395,25          |
| 2115       | Erträge aus Besitz und wirtschaftlicher Tätigkeit   | 91.186,29           | 67.500,00           | 23.686,29           |
| 2116       | Erträge aus Veräußerung und sonstige Erträge  | 31.016,91           | 35.000,00           | -3.983,09           |
| 2117       | Nicht finanzierungswirksame operative Erträge   | 59.429,40           | 0,00                | 59.429,40           |
| <b>212</b> | <b>Erträge aus Transfers</b>  | <b>2.542.764,54</b> | <b>1.506.600,00</b> | <b>1.036.164,54</b> |
| 2121       | Transferertrag von Trägern des öffentlichen Rechts  | 1.524.016,97        | 507.300,00          | 1.016.716,97        |
| 2122       | Transferertrag von Beteiligungen  | 0,00                | 0,00                | 0,00                |
| 2123       | Transferertrag von Unternehmen (mit Finanzunternehmen)  | 0,00                | 0,00                | 0,00                |
| 2124       | Transferertrag von Haushalten und Organisationen ohne Erwerbscharakter  | 894.429,38          | 875.000,00          | 19.429,38           |
| 2125       | Transferertrag vom Ausland  | 0,00                | 0,00                | 0,00                |
| 2126       | Investitions- und Tilgungszuschüsse zwischen Unternehmungen und Betrieben der Gebietskörperschaft und der Gebietskörperschaft | 0,00                | 0,00                | 0,00                |
| 2127       | Nicht finanzierungswirksamer Transferertrag   | 124.318,19          | 124.300,00          | 18,19               |
| <b>213</b> | <b>Finanzerträge</b>  | <b>0,00</b>         | <b>0,00</b>         | <b>0,00</b>         |
| 2131       | Erträge aus Zinsen  | 0,00                | 0,00                | 0,00                |
| 2132       | Erträge aus Zinsen aus derivativen Finanzinstrumenten ohne Grundgeschäft  | 0,00                | 0,00                | 0,00                |
| 2133       | Erträge aus Gewinnentnahmen von marktbestimmten Betrieben   | 0,00                | 0,00                | 0,00                |
| 2134       | Sonstige Finanzerträge  | 0,00                | 0,00                | 0,00                |
| 2135       | Erträge aus Dividenden/Gewinnausschüttungen   | 0,00                | 0,00                | 0,00                |
| 2136       | Sonstige nicht finanzierungswirksame Finanzerträge  | 0,00                | 0,00                | 0,00                |
| <b>21</b>  | <b>Summe Erträge</b>  | <b>3.497.392,39</b> | <b>2.225.700,00</b> | <b>1.271.692,39</b> |
| <b>221</b> | <b>Personalaufwand</b>  | <b>1.852.359,30</b> | <b>1.870.800,00</b> | <b>-18.440,70</b>   |
| 2211       | Personalaufwand (Bezüge, Nebengeb., Mehrleistungen)   | 1.374.107,62        | 1.502.500,00        | -128.392,38         |
| 2212       | Gesetzlicher und freiwilliger Sozialaufwand   | 349.029,38          | 363.100,00          | -14.070,62          |
| 2213       | Sonstiger Personalaufwand   | 4.846,74            | 5.200,00            | -353,26             |
| 2214       | Nicht finanzierungswirksamer Personalaufwand  | 124.375,56          | 0,00                | 124.375,56          |
| <b>222</b> | <b>Sachaufwand (ohne Transferaufwand)</b>   | <b>5.793.656,46</b> | <b>5.984.300,00</b> | <b>-190.643,54</b>  |
| 2221       | Gebrauchs- und Verbrauchsgüter, Handelswaren  | 297.700,52          | 369.100,00          | -71.399,48          |
| 2222       | Verwaltungs- und Betriebsaufwand  | 381.111,36          | 439.300,00          | -58.188,64          |
| 2223       | Leasing- und Mietaufwand  | 29.563,24           | 24.100,00           | 5.463,24            |
| 2224       | Instandhaltung  | 881.849,05          | 1.018.100,00        | -136.250,95         |
| 2225       | Sonstiger Sachaufwand   | 978.755,64          | 991.100,00          | -12.344,36          |

## Straßen- und Wasserbau, Verkehr (Gruppe 6)

| MVAG        | Mittelverwendungs- und aufbringungsgruppen (1. und 2. Ebene)  | RA 2020              | VA 2020              | RA - VA             |
|-------------|---|----------------------|----------------------|---------------------|
| 2226        | Nicht finanzierungswirksamer Sachaufwand  | 3.224.676,65         | 3.142.600,00         | 82.076,65           |
| <b>223</b>  | <b>Transferaufwand (laufende Transfers und Kapitaltransfers)</b>  | <b>49.140,33</b>     | <b>65.000,00</b>     | <b>-15.859,67</b>   |
| 2231        | Transferaufwand an Träger des öffentlichen Rechts   | 18.905,73            | 35.000,00            | -16.094,27          |
| 2232        | Transferaufwand an Beteiligungen  | 0,00                 | 0,00                 | 0,00                |
| 2233        | Transferaufwand an Unternehmen (mit Finanzunternehmen)  | 30.234,60            | 30.000,00            | 234,60              |
| 2234        | Transferaufwand an Haushalte und Organisationen ohne Erwerbscharakter   | 0,00                 | 0,00                 | 0,00                |
| 2235        | Transferaufwand an das Ausland  | 0,00                 | 0,00                 | 0,00                |
| 2236        | Investitions- und Tilgungszuschüsse zwischen Unternehmungen und Betrieben der Gebietskörperschaft und der Gebietskörperschaft | 0,00                 | 0,00                 | 0,00                |
| 2237        | Nicht finanzierungswirksamer Transferaufwand  | 0,00                 | 0,00                 | 0,00                |
| <b>224</b>  | <b>Finanzaufwand</b>  | <b>562.243,44</b>    | <b>565.000,00</b>    | <b>-2.756,56</b>    |
| 2241        | Zinsen aus Finanzschulden, Finanzierungsleasing, Forderungs Kauf und derivativen Finanzinstrumenten mit Grundgeschäft         | 562.243,44           | 565.000,00           | -2.756,56           |
| 2242        | Zinsen und sonstige Aufwendungen aus derivativen Finanzinstrumenten ohne Grundgeschäft  | 0,00                 | 0,00                 | 0,00                |
| 2243        | Gewinnentnahmen von Unternehmungen und marktbestimmten Betrieben der Gebietskörperschaft (innerhalb der Gebietskörperschaft)  | 0,00                 | 0,00                 | 0,00                |
| 2244        | Sonstiger Finanzaufwand   | 0,00                 | 0,00                 | 0,00                |
| 2245        | Nicht finanzierungswirksamer Finanzaufwand  | 0,00                 | 0,00                 | 0,00                |
| <b>22</b>   | <b>Summe Aufwendungen</b>   | <b>8.257.399,53</b>  | <b>8.485.100,00</b>  | <b>-227.700,47</b>  |
| <b>SA0</b>  | <b>Saldo (0) Nettoergebnis (21 - 22)</b>  | <b>-4.760.007,14</b> | <b>-6.259.400,00</b> | <b>1.499.392,86</b> |
| <b>230</b>  | <b>Entnahmen von Haushaltsrücklagen</b>   | <b>521.508,88</b>    | <b>316.000,00</b>    | <b>205.508,88</b>   |
| 2301        | Entnahmen von Haushaltsrücklagen  | 521.508,88           | 316.000,00           | 205.508,88          |
| <b>240</b>  | <b>Zuweisung an Haushaltsrücklagen</b>  | <b>15.000,00</b>     | <b>0,00</b>          | <b>15.000,00</b>    |
| 2401        | Zuweisung an Haushaltsrücklagen   | 15.000,00            | 0,00                 | 15.000,00           |
| <b>23</b>   | <b>Summe Haushaltsrücklagen</b>   | <b>506.508,88</b>    | <b>316.000,00</b>    | <b>190.508,88</b>   |
| <b>SA00</b> | <b>Nettoergebnis nach Zuweisung und Entnahmen von Haushaltsrücklagen (Saldo 0 +/- SU23)</b>                                   | <b>-4.253.498,26</b> | <b>-5.943.400,00</b> | <b>1.689.901,74</b> |

## Wirtschaftsförderung (Gruppe 7)

| MVAG       | Mittelverwendungs- und aufbringungsgruppen (1. und 2. Ebene)  | RA 2020           | VA 2020             | RA - VA              |
|------------|---|-------------------|---------------------|----------------------|
| <b>211</b> | <b>Erträge aus der operativen Verwaltungstätigkeit</b>  | <b>645.763,82</b> | <b>3.384.000,00</b> | <b>-2.738.236,18</b> |
| 2111       | Erträge aus eigenen Abgaben   | 0,00              | 0,00                | 0,00                 |
| 2112       | Erträge aus Ertragsanteilen   | 0,00              | 0,00                | 0,00                 |
| 2113       | Erträge aus Gebühren  | 0,00              | 0,00                | 0,00                 |
| 2114       | Erträge aus Leistungen  | 0,00              | 0,00                | 0,00                 |
| 2115       | Erträge aus Besitz und wirtschaftlicher Tätigkeit   | 0,00              | 0,00                | 0,00                 |
| 2116       | Erträge aus Veräußerung und sonstige Erträge  | 0,00              | 0,00                | 0,00                 |
| 2117       | Nicht finanzierungswirksame operative Erträge   | 645.763,82        | 3.384.000,00        | -2.738.236,18        |
| <b>212</b> | <b>Erträge aus Transfers</b>  | <b>0,00</b>       | <b>0,00</b>         | <b>0,00</b>          |
| 2121       | Transferertrag von Trägern des öffentlichen Rechts  | 0,00              | 0,00                | 0,00                 |
| 2122       | Transferertrag von Beteiligungen  | 0,00              | 0,00                | 0,00                 |
| 2123       | Transferertrag von Unternehmen (mit Finanzunternehmen)  | 0,00              | 0,00                | 0,00                 |
| 2124       | Transferertrag von Haushalten und Organisationen ohne Erwerbscharakter  | 0,00              | 0,00                | 0,00                 |
| 2125       | Transferertrag vom Ausland  | 0,00              | 0,00                | 0,00                 |
| 2126       | Investitions- und Tilgungszuschüsse zwischen Unternehmungen und Betrieben der Gebietskörperschaft und der Gebietskörperschaft | 0,00              | 0,00                | 0,00                 |
| 2127       | Nicht finanzierungswirksamer Transferertrag   | 0,00              | 0,00                | 0,00                 |
| <b>213</b> | <b>Finanzerträge</b>  | <b>0,00</b>       | <b>0,00</b>         | <b>0,00</b>          |
| 2131       | Erträge aus Zinsen  | 0,00              | 0,00                | 0,00                 |
| 2132       | Erträge aus Zinsen aus derivativen Finanzinstrumenten ohne Grundgeschäft  | 0,00              | 0,00                | 0,00                 |
| 2133       | Erträge aus Gewinnentnahmen von marktbestimmten Betrieben   | 0,00              | 0,00                | 0,00                 |
| 2134       | Sonstige Finanzerträge  | 0,00              | 0,00                | 0,00                 |
| 2135       | Erträge aus Dividenden/Gewinnausschüttungen   | 0,00              | 0,00                | 0,00                 |
| 2136       | Sonstige nicht finanzierungswirksame Finanzerträge  | 0,00              | 0,00                | 0,00                 |
| <b>21</b>  | <b>Summe Erträge</b>  | <b>645.763,82</b> | <b>3.384.000,00</b> | <b>-2.738.236,18</b> |
| <b>221</b> | <b>Personalaufwand</b>  | <b>32.019,11</b>  | <b>34.600,00</b>    | <b>-2.580,89</b>     |
| 2211       | Personalaufwand (Bezüge, Nebengeb., Mehrleistungen)   | 13.834,88         | 28.500,00           | -14.665,12           |
| 2212       | Gesetzlicher und freiwilliger Sozialaufwand   | 2.241,56          | 6.100,00            | -3.858,44            |
| 2213       | Sonstiger Personalaufwand   | 0,00              | 0,00                | 0,00                 |
| 2214       | Nicht finanzierungswirksamer Personalaufwand  | 15.942,67         | 0,00                | 15.942,67            |
| <b>222</b> | <b>Sachaufwand (ohne Transferaufwand)</b>   | <b>1,40</b>       | <b>2.800.200,00</b> | <b>-2.800.198,60</b> |
| 2221       | Gebrauchs- und Verbrauchsgüter, Handelswaren  | 0,00              | 0,00                | 0,00                 |
| 2222       | Verwaltungs- und Betriebsaufwand  | 0,00              | 100,00              | -100,00              |
| 2223       | Leasing- und Mietaufwand  | 0,00              | 0,00                | 0,00                 |
| 2224       | Instandhaltung  | 0,00              | 0,00                | 0,00                 |
| 2225       | Sonstiger Sachaufwand   | 1,40              | 100,00              | -98,60               |

## Wirtschaftsförderung (Gruppe 7)

| MVAG        | Mittelverwendungs- und aufbringungsgruppen (1. und 2. Ebene)  | RA 2020              | VA 2020              | RA - VA              |
|-------------|---|----------------------|----------------------|----------------------|
| 2226        | Nicht finanzierungswirksamer Sachaufwand  | 0,00                 | 2.800.000,00         | -2.800.000,00        |
| <b>223</b>  | <b>Transferaufwand (laufende Transfers und Kapitaltransfers)</b>  | <b>6.588.549,47</b>  | <b>7.032.000,00</b>  | <b>-443.450,53</b>   |
| 2231        | Transferaufwand an Träger des öffentlichen Rechts   | 0,00                 | 0,00                 | 0,00                 |
| 2232        | Transferaufwand an Beteiligungen  | 0,00                 | 0,00                 | 0,00                 |
| 2233        | Transferaufwand an Unternehmen (mit Finanzunternehmen)  | 6.588.549,47         | 7.030.000,00         | -441.450,53          |
| 2234        | Transferaufwand an Haushalte und Organisationen ohne Erwerbscharakter   | 0,00                 | 2.000,00             | -2.000,00            |
| 2235        | Transferaufwand an das Ausland  | 0,00                 | 0,00                 | 0,00                 |
| 2236        | Investitions- und Tilgungszuschüsse zwischen Unternehmungen und Betrieben der Gebietskörperschaft und der Gebietskörperschaft | 0,00                 | 0,00                 | 0,00                 |
| 2237        | Nicht finanzierungswirksamer Transferaufwand  | 0,00                 | 0,00                 | 0,00                 |
| <b>224</b>  | <b>Finanzaufwand</b>  | <b>74.175,77</b>     | <b>74.200,00</b>     | <b>-24,23</b>        |
| 2241        | Zinsen aus Finanzschulden, Finanzierungsleasing, Forderungs Kauf und derivativen Finanzinstrumenten mit Grundgeschäft         | 74.175,77            | 74.200,00            | -24,23               |
| 2242        | Zinsen und sonstige Aufwendungen aus derivativen Finanzinstrumenten ohne Grundgeschäft  | 0,00                 | 0,00                 | 0,00                 |
| 2243        | Gewinnentnahmen von Unternehmungen und marktbestimmten Betrieben der Gebietskörperschaft (innerhalb der Gebietskörperschaft)  | 0,00                 | 0,00                 | 0,00                 |
| 2244        | Sonstiger Finanzaufwand   | 0,00                 | 0,00                 | 0,00                 |
| 2245        | Nicht finanzierungswirksamer Finanzaufwand  | 0,00                 | 0,00                 | 0,00                 |
| <b>22</b>   | <b>Summe Aufwendungen</b>   | <b>6.694.745,75</b>  | <b>9.941.000,00</b>  | <b>-3.246.254,25</b> |
| <b>SA0</b>  | <b>Saldo (0) Nettoergebnis (21 - 22)</b>  | <b>-6.048.981,93</b> | <b>-6.557.000,00</b> | <b>508.018,07</b>    |
| <b>230</b>  | <b>Entnahmen von Haushaltsrücklagen</b>   | <b>0,00</b>          | <b>100.000,00</b>    | <b>-100.000,00</b>   |
| 2301        | Entnahmen von Haushaltsrücklagen  | 0,00                 | 100.000,00           | -100.000,00          |
| <b>240</b>  | <b>Zuweisung an Haushaltsrücklagen</b>  | <b>0,00</b>          | <b>0,00</b>          | <b>0,00</b>          |
| 2401        | Zuweisung an Haushaltsrücklagen   | 0,00                 | 0,00                 | 0,00                 |
| <b>23</b>   | <b>Summe Haushaltsrücklagen</b>   | <b>0,00</b>          | <b>100.000,00</b>    | <b>-100.000,00</b>   |
| <b>SA00</b> | <b>Nettoergebnis nach Zuweisung und Entnahmen von Haushaltsrücklagen (Saldo 0 +/- SU23)</b>                                   | <b>-6.048.981,93</b> | <b>-6.457.000,00</b> | <b>408.018,07</b>    |



## Dienstleistungen (Gruppe 8)

| MVAG       | Mittelverwendungs- und aufbringungsgruppen (1. und 2. Ebene)  | RA 2020              | VA 2020              | RA - VA              |
|------------|---|----------------------|----------------------|----------------------|
| <b>211</b> | <b>Erträge aus der operativen Verwaltungstätigkeit</b>  | <b>14.835.016,97</b> | <b>13.823.800,00</b> | <b>1.011.216,97</b>  |
| 2111       | Erträge aus eigenen Abgaben   | 0,00                 | 0,00                 | 0,00                 |
| 2112       | Erträge aus Ertragsanteilen   | 0,00                 | 0,00                 | 0,00                 |
| 2113       | Erträge aus Gebühren  | 47.646,57            | 50.000,00            | -2.353,43            |
| 2114       | Erträge aus Leistungen  | 4.683.681,69         | 4.752.300,00         | -68.618,31           |
| 2115       | Erträge aus Besitz und wirtschaftlicher Tätigkeit   | 5.460.156,26         | 5.627.100,00         | -166.943,74          |
| 2116       | Erträge aus Veräußerung und sonstige Erträge  | 4.019.650,72         | 3.294.400,00         | 725.250,72           |
| 2117       | Nicht finanzierungswirksame operative Erträge   | 623.881,73           | 100.000,00           | 523.881,73           |
| <b>212</b> | <b>Erträge aus Transfers</b>  | <b>244.281,16</b>    | <b>153.900,00</b>    | <b>90.381,16</b>     |
| 2121       | Transferertrag von Trägern des öffentlichen Rechts  | 173.109,59           | 142.700,00           | 30.409,59            |
| 2122       | Transferertrag von Beteiligungen  | 0,00                 | 0,00                 | 0,00                 |
| 2123       | Transferertrag von Unternehmen (mit Finanzunternehmen)  | 60.000,00            | 0,00                 | 60.000,00            |
| 2124       | Transferertrag von Haushalten und Organisationen ohne Erwerbscharakter  | 0,00                 | 0,00                 | 0,00                 |
| 2125       | Transferertrag vom Ausland  | 0,00                 | 0,00                 | 0,00                 |
| 2126       | Investitions- und Tilgungszuschüsse zwischen Unternehmungen und Betrieben der Gebietskörperschaft und der Gebietskörperschaft | 0,00                 | 0,00                 | 0,00                 |
| 2127       | Nicht finanzierungswirksamer Transferertrag   | 11.171,57            | 11.200,00            | -28,43               |
| <b>213</b> | <b>Finanzerträge</b>  | <b>0,00</b>          | <b>100,00</b>        | <b>-100,00</b>       |
| 2131       | Erträge aus Zinsen  | 0,00                 | 100,00               | -100,00              |
| 2132       | Erträge aus Zinsen aus derivativen Finanzinstrumenten ohne Grundgeschäft  | 0,00                 | 0,00                 | 0,00                 |
| 2133       | Erträge aus Gewinnentnahmen von marktbestimmten Betrieben   | 0,00                 | 0,00                 | 0,00                 |
| 2134       | Sonstige Finanzerträge  | 0,00                 | 0,00                 | 0,00                 |
| 2135       | Erträge aus Dividenden/Gewinnausschüttungen   | 0,00                 | 0,00                 | 0,00                 |
| 2136       | Sonstige nicht finanzierungswirksame Finanzerträge  | 0,00                 | 0,00                 | 0,00                 |
| <b>21</b>  | <b>Summe Erträge</b>  | <b>15.079.298,13</b> | <b>13.977.800,00</b> | <b>1.101.498,13</b>  |
| <b>221</b> | <b>Personalaufwand</b>  | <b>7.587.569,80</b>  | <b>8.484.100,00</b>  | <b>-896.530,20</b>   |
| 2211       | Personalaufwand (Bezüge, Nebengeb., Mehrleistungen)   | 5.533.853,13         | 6.736.200,00         | -1.202.346,87        |
| 2212       | Gesetzlicher und freiwilliger Sozialaufwand   | 1.471.073,41         | 1.723.500,00         | -252.426,59          |
| 2213       | Sonstiger Personalaufwand   | 24.864,99            | 24.400,00            | 464,99               |
| 2214       | Nicht finanzierungswirksamer Personalaufwand  | 557.778,27           | 0,00                 | 557.778,27           |
| <b>222</b> | <b>Sachaufwand (ohne Transferaufwand)</b>   | <b>17.596.212,05</b> | <b>18.709.800,00</b> | <b>-1.113.587,95</b> |
| 2221       | Gebrauchs- und Verbrauchsgüter, Handelswaren  | 984.957,87           | 1.156.300,00         | -171.342,13          |
| 2222       | Verwaltungs- und Betriebsaufwand  | 1.287.910,66         | 1.314.400,00         | -26.489,34           |
| 2223       | Leasing- und Mietaufwand  | 6.626.292,85         | 6.714.200,00         | -87.907,15           |
| 2224       | Instandhaltung  | 1.703.361,04         | 1.756.600,00         | -53.238,96           |
| 2225       | Sonstiger Sachaufwand   | 4.384.752,08         | 3.885.100,00         | 499.652,08           |

## Dienstleistungen (Gruppe 8)

| MVAG        | Mittelverwendungs- und aufbringungsgruppen (1. und 2. Ebene)  | RA 2020               | VA 2020               | RA - VA              |
|-------------|---|-----------------------|-----------------------|----------------------|
| 2226        | Nicht finanzierungswirksamer Sachaufwand  | 2.608.937,55          | 3.883.200,00          | -1.274.262,45        |
| <b>223</b>  | <b>Transferaufwand (laufende Transfers und Kapitaltransfers)</b>  | <b>90.552,00</b>      | <b>91.800,00</b>      | <b>-1.248,00</b>     |
| 2231        | Transferaufwand an Träger des öffentlichen Rechts   | 0,00                  | 0,00                  | 0,00                 |
| 2232        | Transferaufwand an Beteiligungen  | 0,00                  | 0,00                  | 0,00                 |
| 2233        | Transferaufwand an Unternehmen (mit Finanzunternehmen)  | 90.552,00             | 91.800,00             | -1.248,00            |
| 2234        | Transferaufwand an Haushalte und Organisationen ohne Erwerbscharakter   | 0,00                  | 0,00                  | 0,00                 |
| 2235        | Transferaufwand an das Ausland  | 0,00                  | 0,00                  | 0,00                 |
| 2236        | Investitions- und Tilgungszuschüsse zwischen Unternehmungen und Betrieben der Gebietskörperschaft und der Gebietskörperschaft | 0,00                  | 0,00                  | 0,00                 |
| 2237        | Nicht finanzierungswirksamer Transferaufwand  | 0,00                  | 0,00                  | 0,00                 |
| <b>224</b>  | <b>Finanzaufwand</b>  | <b>53.374,84</b>      | <b>53.900,00</b>      | <b>-525,16</b>       |
| 2241        | Zinsen aus Finanzschulden, Finanzierungsleasing, Forderungs Kauf und derivativen Finanzinstrumenten mit Grundgeschäft         | 53.374,84             | 53.900,00             | -525,16              |
| 2242        | Zinsen und sonstige Aufwendungen aus derivativen Finanzinstrumenten ohne Grundgeschäft  | 0,00                  | 0,00                  | 0,00                 |
| 2243        | Gewinnentnahmen von Unternehmungen und marktbestimmten Betrieben der Gebietskörperschaft (innerhalb der Gebietskörperschaft)  | 0,00                  | 0,00                  | 0,00                 |
| 2244        | Sonstiger Finanzaufwand   | 0,00                  | 0,00                  | 0,00                 |
| 2245        | Nicht finanzierungswirksamer Finanzaufwand  | 0,00                  | 0,00                  | 0,00                 |
| <b>22</b>   | <b>Summe Aufwendungen</b>   | <b>25.327.708,69</b>  | <b>27.339.600,00</b>  | <b>-2.011.891,31</b> |
| <b>SA0</b>  | <b>Saldo (0) Nettoergebnis (21 - 22)</b>  | <b>-10.248.410,56</b> | <b>-13.361.800,00</b> | <b>3.113.389,44</b>  |
| <b>230</b>  | <b>Entnahmen von Haushaltsrücklagen</b>   | <b>2.101.977,25</b>   | <b>1.550.000,00</b>   | <b>551.977,25</b>    |
| 2301        | Entnahmen von Haushaltsrücklagen  | 2.101.977,25          | 1.550.000,00          | 551.977,25           |
| <b>240</b>  | <b>Zuweisung an Haushaltsrücklagen</b>  | <b>2.331.317,42</b>   | <b>0,00</b>           | <b>2.331.317,42</b>  |
| 2401        | Zuweisung an Haushaltsrücklagen   | 2.331.317,42          | 0,00                  | 2.331.317,42         |
| <b>23</b>   | <b>Summe Haushaltsrücklagen</b>   | <b>-229.340,17</b>    | <b>1.550.000,00</b>   | <b>-1.779.340,17</b> |
| <b>SA00</b> | <b>Nettoergebnis nach Zuweisung und Entnahmen von Haushaltsrücklagen (Saldo 0 +/- SU23)</b>                                   | <b>-10.477.750,73</b> | <b>-11.811.800,00</b> | <b>1.334.049,27</b>  |

## Finanzwirtschaft (Gruppe 9)

| MVAG       | Mittelverwendungs- und aufbringungsgruppen (1. und 2. Ebene)  | RA 2020              | VA 2020              | RA - VA              |
|------------|---|----------------------|----------------------|----------------------|
| <b>211</b> | <b>Erträge aus der operativen Verwaltungstätigkeit</b>  | <b>80.132.341,69</b> | <b>77.535.000,00</b> | <b>2.597.341,69</b>  |
| 2111       | Erträge aus eigenen Abgaben   | 26.955.540,09        | 25.953.800,00        | 1.001.740,09         |
| 2112       | Erträge aus Ertragsanteilen   | 51.227.458,34        | 50.000.000,00        | 1.227.458,34         |
| 2113       | Erträge aus Gebühren  | 0,00                 | 0,00                 | 0,00                 |
| 2114       | Erträge aus Leistungen  | 1.604.946,29         | 1.580.000,00         | 24.946,29            |
| 2115       | Erträge aus Besitz und wirtschaftlicher Tätigkeit   | 0,00                 | 0,00                 | 0,00                 |
| 2116       | Erträge aus Veräußerung und sonstige Erträge  | 328.072,07           | 1.200,00             | 326.872,07           |
| 2117       | Nicht finanzierungswirksame operative Erträge   | 16.324,90            | 0,00                 | 16.324,90            |
| <b>212</b> | <b>Erträge aus Transfers</b>  | <b>1.410.063,10</b>  | <b>1.099.900,00</b>  | <b>310.163,10</b>    |
| 2121       | Transferertrag von Trägern des öffentlichen Rechts  | 1.410.063,10         | 1.099.900,00         | 310.163,10           |
| 2122       | Transferertrag von Beteiligungen  | 0,00                 | 0,00                 | 0,00                 |
| 2123       | Transferertrag von Unternehmen (mit Finanzunternehmen)  | 0,00                 | 0,00                 | 0,00                 |
| 2124       | Transferertrag von Haushalten und Organisationen ohne Erwerbscharakter  | 0,00                 | 0,00                 | 0,00                 |
| 2125       | Transferertrag vom Ausland  | 0,00                 | 0,00                 | 0,00                 |
| 2126       | Investitions- und Tilgungszuschüsse zwischen Unternehmungen und Betrieben der Gebietskörperschaft und der Gebietskörperschaft | 0,00                 | 0,00                 | 0,00                 |
| 2127       | Nicht finanzierungswirksamer Transferertrag   | 0,00                 | 0,00                 | 0,00                 |
| <b>213</b> | <b>Finanzerträge</b>  | <b>532.804,90</b>    | <b>550.000,00</b>    | <b>-17.195,10</b>    |
| 2131       | Erträge aus Zinsen  | 12.804,90            | 30.000,00            | -17.195,10           |
| 2132       | Erträge aus Zinsen aus derivativen Finanzinstrumenten ohne Grundgeschäft  | 0,00                 | 0,00                 | 0,00                 |
| 2133       | Erträge aus Gewinnentnahmen von marktbestimmten Betrieben   | 0,00                 | 0,00                 | 0,00                 |
| 2134       | Sonstige Finanzerträge  | 0,00                 | 0,00                 | 0,00                 |
| 2135       | Erträge aus Dividenden/Gewinnausschüttungen   | 520.000,00           | 520.000,00           | 0,00                 |
| 2136       | Sonstige nicht finanzierungswirksame Finanzerträge  | 0,00                 | 0,00                 | 0,00                 |
| <b>21</b>  | <b>Summe Erträge</b>  | <b>82.075.209,69</b> | <b>79.184.900,00</b> | <b>2.890.309,69</b>  |
| <b>221</b> | <b>Personalaufwand</b>  | <b>834.942,53</b>    | <b>819.800,00</b>    | <b>15.142,53</b>     |
| 2211       | Personalaufwand (Bezüge, Nebengeb., Mehrleistungen)   | 620.073,90           | 652.500,00           | -32.426,10           |
| 2212       | Gesetzlicher und freiwilliger Sozialaufwand   | 157.436,45           | 164.000,00           | -6.563,55            |
| 2213       | Sonstiger Personalaufwand   | 4.353,91             | 3.300,00             | 1.053,91             |
| 2214       | Nicht finanzierungswirksamer Personalaufwand  | 53.078,27            | 0,00                 | 53.078,27            |
| <b>222</b> | <b>Sachaufwand (ohne Transferaufwand)</b>   | <b>687.112,68</b>    | <b>2.776.400,00</b>  | <b>-2.089.287,32</b> |
| 2221       | Gebrauchs- und Verbrauchsgüter, Handelswaren  | 6.087,29             | 4.700,00             | 1.387,29             |
| 2222       | Verwaltungs- und Betriebsaufwand  | 52.037,56            | 129.400,00           | -77.362,44           |
| 2223       | Leasing- und Mietaufwand  | 670,57               | 0,00                 | 670,57               |
| 2224       | Instandhaltung  | 42,82                | 100,00               | -57,18               |
| 2225       | Sonstiger Sachaufwand   | 626.777,89           | 2.641.200,00         | -2.014.422,11        |

## Finanzwirtschaft (Gruppe 9)

| MVAG        | Mittelverwendungs- und aufbringungsgruppen (1. und 2. Ebene)  | RA 2020              | VA 2020              | RA - VA              |
|-------------|---|----------------------|----------------------|----------------------|
| 2226        | Nicht finanzierungswirksamer Sachaufwand  | 1.496,55             | 1.000,00             | 496,55               |
| <b>223</b>  | <b>Transferaufwand (laufende Transfers und Kapitaltransfers)</b>  | <b>0,00</b>          | <b>0,00</b>          | <b>0,00</b>          |
| 2231        | Transferaufwand an Träger des öffentlichen Rechts   | 0,00                 | 0,00                 | 0,00                 |
| 2232        | Transferaufwand an Beteiligungen  | 0,00                 | 0,00                 | 0,00                 |
| 2233        | Transferaufwand an Unternehmen (mit Finanzunternehmen)  | 0,00                 | 0,00                 | 0,00                 |
| 2234        | Transferaufwand an Haushalte und Organisationen ohne Erwerbscharakter   | 0,00                 | 0,00                 | 0,00                 |
| 2235        | Transferaufwand an das Ausland  | 0,00                 | 0,00                 | 0,00                 |
| 2236        | Investitions- und Tilgungszuschüsse zwischen Unternehmungen und Betrieben der Gebietskörperschaft und der Gebietskörperschaft | 0,00                 | 0,00                 | 0,00                 |
| 2237        | Nicht finanzierungswirksamer Transferaufwand  | 0,00                 | 0,00                 | 0,00                 |
| <b>224</b>  | <b>Finanzaufwand</b>  | <b>1.085.359,09</b>  | <b>1.099.300,00</b>  | <b>-13.940,91</b>    |
| 2241        | Zinsen aus Finanzschulden, Finanzierungsleasing, Forderungs Kauf und derivativen Finanzinstrumenten mit Grundgeschäft         | 966.065,90           | 974.300,00           | -8.234,10            |
| 2242        | Zinsen und sonstige Aufwendungen aus derivativen Finanzinstrumenten ohne Grundgeschäft  | 0,00                 | 0,00                 | 0,00                 |
| 2243        | Gewinnentnahmen von Unternehmungen und marktbestimmten Betrieben der Gebietskörperschaft (innerhalb der Gebietskörperschaft)  | 0,00                 | 0,00                 | 0,00                 |
| 2244        | Sonstiger Finanzaufwand   | 119.293,19           | 125.000,00           | -5.706,81            |
| 2245        | Nicht finanzierungswirksamer Finanzaufwand  | 0,00                 | 0,00                 | 0,00                 |
| <b>22</b>   | <b>Summe Aufwendungen</b>   | <b>2.607.414,30</b>  | <b>4.695.500,00</b>  | <b>-2.088.085,70</b> |
| <b>SA0</b>  | <b>Saldo (0) Nettoergebnis (21 - 22)</b>  | <b>79.467.795,39</b> | <b>74.489.400,00</b> | <b>4.978.395,39</b>  |
| <b>230</b>  | <b>Entnahmen von Haushaltsrücklagen</b>   | <b>2.800.000,00</b>  | <b>0,00</b>          | <b>2.800.000,00</b>  |
| 2301        | Entnahmen von Haushaltsrücklagen  | 2.800.000,00         | 0,00                 | 2.800.000,00         |
| <b>240</b>  | <b>Zuweisung an Haushaltsrücklagen</b>  | <b>3.200.000,00</b>  | <b>400.000,00</b>    | <b>2.800.000,00</b>  |
| 2401        | Zuweisung an Haushaltsrücklagen   | 3.200.000,00         | 400.000,00           | 2.800.000,00         |
| <b>23</b>   | <b>Summe Haushaltsrücklagen</b>   | <b>-400.000,00</b>   | <b>-400.000,00</b>   | <b>0,00</b>          |
| <b>SA00</b> | <b>Nettoergebnis nach Zuweisung und Entnahmen von Haushaltsrücklagen (Saldo 0 +/- SU23)</b>                                   | <b>79.067.795,39</b> | <b>74.089.400,00</b> | <b>4.978.395,39</b>  |

Finanzierungshaushalt Gesamt 1. Ebene (Anlage 1b)  
- interne Vergütungen enthalten



| MVAG                      | Mittelverwendungs- und aufbringungsgruppen (1. Ebene)                     | RA 2020               | VA 2020               | RA - VA              |
|---------------------------|---|-----------------------|-----------------------|----------------------|
| <b>OPERATIVE GEBARUNG</b> |   |                       |                       |                      |
| 311                       | Einzahlungen aus der operativen Verwaltungstätigkeit                      | 140.669.747,48        | 136.541.600,00        | 4.128.147,48         |
| 312                       | Einzahlungen aus Transfers (ohne Kapitaltransfers)                        | 9.142.263,41          | 7.416.000,00          | 1.726.263,41         |
| 313                       | Einzahlungen aus Finanzerträgen   | 642.922,90            | 655.600,00            | -12.677,10           |
| <b>31</b>                 | <b>Summe Einzahlungen operative Gebarung</b>                              | <b>150.454.933,79</b> | <b>144.613.200,00</b> | <b>5.841.733,79</b>  |
| 321                       | Auszahlungen aus Personalaufwand  | 40.574.765,83         | 42.737.000,00         | -2.162.234,17        |
| 322                       | Auszahlungen aus Sachaufwand (ohne Transferaufwand)                       | 47.081.603,62         | 52.063.600,00         | -4.981.996,38        |
| 323                       | Auszahlungen aus Transfers (ohne Kapitaltransfers)                        | 45.968.137,40         | 45.412.200,00         | 555.937,40           |
| 324                       | Auszahlungen aus Finanzaufwand  | 2.490.518,52          | 2.372.300,00          | 118.218,52           |
| <b>32</b>                 | <b>Summe Auszahlungen operative Gebarung</b>                              | <b>136.115.025,37</b> | <b>142.585.100,00</b> | <b>-6.470.074,63</b> |
| <b>SA1</b>                | <b>Saldo (1) Geldfluss aus der Operativen Gebarung (31 – 32)</b>          | <b>14.339.908,42</b>  | <b>2.028.100,00</b>   | <b>12.311.808,42</b> |
| <b>INVESTIVE GEBARUNG</b> |   |                       |                       |                      |
| 331                       | Einzahlungen aus der Investitionstätigkeit                                | 2.816.047,14          | 2.111.100,00          | 704.947,14           |
| 332                       | Einzahlungen aus der Rückzahlung von Darlehen sowie gewährten Vorschüssen | 6.000.000,00          | 6.000.000,00          | 0,00                 |
| 333                       | Einzahlungen aus Kapitaltransfers   | 4.222.768,67          | 4.284.100,00          | -61.331,33           |
| <b>33</b>                 | <b>Summe Einzahlungen investive Gebarung</b>                              | <b>13.038.815,81</b>  | <b>12.395.200,00</b>  | <b>643.615,81</b>    |
| 341                       | Auszahlungen aus der Investitionstätigkeit                                | 8.623.900,42          | 10.008.100,00         | -1.384.199,58        |
| 342                       | Auszahlungen von gewährten Darlehen sowie gewährten Vorschüssen           | 0,00                  | 0,00                  | 0,00                 |
| 343                       | Auszahlungen aus Kapitaltransfers   | 279.742,47            | 695.000,00            | -415.257,53          |
| <b>34</b>                 | <b>Summe Auszahlungen investive Gebarung</b>                              | <b>8.903.642,89</b>   | <b>10.703.100,00</b>  | <b>-1.799.457,11</b> |
| <b>SA2</b>                | <b>Saldo (2) Geldfluss aus der Investiven Gebarung (33 – 34)</b>          | <b>4.135.172,92</b>   | <b>1.692.100,00</b>   | <b>2.443.072,92</b>  |
| <b>SA3</b>                | <b>Saldo (3) Nettofinanzierungssaldo (Saldo 1 + Saldo 2)</b>              | <b>18.475.081,34</b>  | <b>3.720.200,00</b>   | <b>14.754.881,34</b> |

| MVAG                          | Mittelverwendungs- und aufbringungsgruppen (1. Ebene)  | RA 2020               | VA 2020              | RA - VA              |
|-------------------------------|--|-----------------------|----------------------|----------------------|
| <b>FINANZIERUNGSTÄTIGKEIT</b> |  |                       |                      |                      |
| 351                           | Einzahlungen aus der Aufnahme von Finanzschulden   | 0,00                  | 477.000,00           | -477.000,00          |
| 353                           | Einzahlungen infolge eines Kapitaltausch bei derivativen Finanzinstrumenten mit Grundgeschäft          | 0,00                  | 0,00                 | 0,00                 |
| 355                           | Einzahlungen aus dem Abgang von Finanzinstrumenten   | 0,00                  | 0,00                 | 0,00                 |
| <b>35</b>                     | <b>Summe Einzahlungen aus der Finanzierungstätigkeit</b>   | <b>0,00</b>           | <b>477.000,00</b>    | <b>-477.000,00</b>   |
| 361                           | Auszahlungen aus der Tilgung von Finanzschulden  | 9.266.759,02          | 8.649.200,00         | 617.559,02           |
| 363                           | Auszahlungen infolge eines Kapitaltausch bei derivativen Finanzinstrumenten mit Grundgeschäft          | 0,00                  | 0,00                 | 0,00                 |
| 365                           | Auszahlungen für den Erwerb von Finanzinstrumenten   | 0,00                  | 0,00                 | 0,00                 |
| <b>36</b>                     | <b>Summe Auszahlungen aus der Finanzierungstätigkeit</b>   | <b>9.266.759,02</b>   | <b>8.649.200,00</b>  | <b>617.559,02</b>    |
| <b>SA4</b>                    | <b>Saldo (4) Geldfluss aus der Finanzierungstätigkeit (35 – 36)</b>                                    | <b>-9.266.759,02</b>  | <b>-8.172.200,00</b> | <b>-1.094.559,02</b> |
| <b>SA5</b>                    | <b>Saldo (5) Geldfluss aus der voranschlagswirksamen Gebarung (Saldo 3 + Saldo 4)</b>                  | <b>9.208.322,32</b>   | <b>-4.452.000,00</b> | <b>13.660.322,32</b> |
| 411                           | Einzahlungen aus nicht voranschlagswirksamen Forderungen   | 102.622.645,03        |                      |                      |
| 412                           | Einzahlungen aus nicht voranschlagswirksamen Verbindlichkeiten   | 25.556.527,11         |                      |                      |
| 413                           | Einzahlungen aus der Aufnahme von zur Kassenstärkung eingegangenen Geldverbindlichkeiten (Barvorlagen) | 0,00                  |                      |                      |
| <b>41</b>                     | <b>Summe Einzahlungen aus der nicht voranschlagswirksamen Gebarung</b>                                 | <b>128.179.172,14</b> |                      |                      |
| 421                           | Auszahlungen aus nicht voranschlagswirksamen Forderungen   | 101.615.490,64        |                      |                      |
| 422                           | Auszahlungen aus nicht voranschlagswirksamen Verbindlichkeiten   | 26.763.756,93         |                      |                      |
| 423                           | Auszahlungen zur Tilgung von zur Kassenstärkung eingegangenen Geldverbindlichkeiten (Barvorlagen)      | 0,00                  |                      |                      |
| <b>42</b>                     | <b>Summe Auszahlungen aus der nicht voranschlagswirksamen Gebarung</b>                                 | <b>128.379.247,57</b> |                      |                      |
| <b>SA6</b>                    | <b>Geldfluss aus der nicht voranschlagswirksamen Gebarung</b>  | <b>-200.075,43</b>    |                      |                      |
| <b>SA7</b>                    | <b>Veränderung an Liquiden Mitteln (Saldo 5 + Saldo 6)</b>   | <b>9.008.246,89</b>   |                      |                      |
|                               | Anfangsbestand liquide Mittel (115 zum 31.12.2019)   | 32.946.095,49         |                      |                      |
|                               | Endbestand liquide Mittel (115 zum 31.12.2020)   | 41.954.342,38         |                      |                      |
|                               | davon Zahlungsmittelreserven (1152 zum 31.12.2020)   | 20.776.851,62         |                      |                      |



Finanzierungshaushalt Gesamt 1. Ebene (Anlage 1b)  
- bereinigt um interne Vergütungen



| MVAG                      | Mittelverwendungs- und aufbringungsgruppen (1. Ebene)                     | RA 2020               | VA 2020               | RA - VA              |
|---------------------------|---|-----------------------|-----------------------|----------------------|
| <b>OPERATIVE GEBARUNG</b> |   |                       |                       |                      |
| 311                       | Einzahlungen aus der operativen Verwaltungstätigkeit                      | 136.973.510,65        | 132.622.200,00        | 4.351.310,65         |
| 312                       | Einzahlungen aus Transfers (ohne Kapitaltransfers)                        | 9.142.263,41          | 7.416.000,00          | 1.726.263,41         |
| 313                       | Einzahlungen aus Finanzerträgen   | 642.922,90            | 655.600,00            | -12.677,10           |
| <b>31</b>                 | <b>Summe Einzahlungen operative Gebarung</b>                              | <b>146.758.696,96</b> | <b>140.693.800,00</b> | <b>6.064.896,96</b>  |
| 321                       | Auszahlungen aus Personalaufwand  | 40.574.765,83         | 42.737.000,00         | -2.162.234,17        |
| 322                       | Auszahlungen aus Sachaufwand (ohne Transferaufwand)                       | 43.821.918,85         | 48.781.500,00         | -4.959.581,15        |
| 323                       | Auszahlungen aus Transfers (ohne Kapitaltransfers)                        | 45.968.137,40         | 45.412.200,00         | 555.937,40           |
| 324                       | Auszahlungen aus Finanzaufwand  | 2.490.518,52          | 2.372.300,00          | 118.218,52           |
| <b>32</b>                 | <b>Summe Auszahlungen operative Gebarung</b>                              | <b>132.855.340,60</b> | <b>139.303.000,00</b> | <b>-6.447.659,40</b> |
| <b>SA1</b>                | <b>Saldo (1) Geldfluss aus der Operativen Gebarung (31 – 32)</b>          | <b>13.903.356,36</b>  | <b>1.390.800,00</b>   | <b>12.512.556,36</b> |
| <b>INVESTIVE GEBARUNG</b> |   |                       |                       |                      |
| 331                       | Einzahlungen aus der Investitionstätigkeit                                | 2.816.047,14          | 2.111.100,00          | 704.947,14           |
| 332                       | Einzahlungen aus der Rückzahlung von Darlehen sowie gewährten Vorschüssen | 6.000.000,00          | 6.000.000,00          | 0,00                 |
| 333                       | Einzahlungen aus Kapitaltransfers   | 4.222.768,67          | 4.284.100,00          | -61.331,33           |
| <b>33</b>                 | <b>Summe Einzahlungen investive Gebarung</b>                              | <b>13.038.815,81</b>  | <b>12.395.200,00</b>  | <b>643.615,81</b>    |
| 341                       | Auszahlungen aus der Investitionstätigkeit                                | 8.217.005,31          | 9.408.100,00          | -1.191.094,69        |
| 342                       | Auszahlungen von gewährten Darlehen sowie gewährten Vorschüssen           | 0,00                  | 0,00                  | 0,00                 |
| 343                       | Auszahlungen aus Kapitaltransfers   | 279.742,47            | 695.000,00            | -415.257,53          |
| <b>34</b>                 | <b>Summe Auszahlungen investive Gebarung</b>                              | <b>8.496.747,78</b>   | <b>10.103.100,00</b>  | <b>-1.606.352,22</b> |
| <b>SA2</b>                | <b>Saldo (2) Geldfluss aus der Investiven Gebarung (33 – 34)</b>          | <b>4.542.068,03</b>   | <b>2.292.100,00</b>   | <b>2.249.968,03</b>  |
| <b>SA3</b>                | <b>Saldo (3) Nettofinanzierungssaldo (Saldo 1 + Saldo 2)</b>              | <b>18.445.424,39</b>  | <b>3.682.900,00</b>   | <b>14.762.524,39</b> |

| MVAG                          | Mittelverwendungs- und aufbringungsgruppen (1. Ebene)  | RA 2020               | VA 2020              | RA - VA              |
|-------------------------------|--|-----------------------|----------------------|----------------------|
| <b>FINANZIERUNGSTÄTIGKEIT</b> |  |                       |                      |                      |
| 351                           | Einzahlungen aus der Aufnahme von Finanzschulden   | 0,00                  | 477.000,00           | -477.000,00          |
| 353                           | Einzahlungen infolge eines Kapitaltausch bei derivativen Finanzinstrumenten mit Grundgeschäft          | 0,00                  | 0,00                 | 0,00                 |
| 355                           | Einzahlungen aus dem Abgang von Finanzinstrumenten   | 0,00                  | 0,00                 | 0,00                 |
| <b>35</b>                     | <b>Summe Einzahlungen aus der Finanzierungstätigkeit</b>   | <b>0,00</b>           | <b>477.000,00</b>    | <b>-477.000,00</b>   |
| 361                           | Auszahlungen aus der Tilgung von Finanzschulden  | 9.266.759,02          | 8.649.200,00         | 617.559,02           |
| 363                           | Auszahlungen infolge eines Kapitaltausch bei derivativen Finanzinstrumenten mit Grundgeschäft          | 0,00                  | 0,00                 | 0,00                 |
| 365                           | Auszahlungen für den Erwerb von Finanzinstrumenten   | 0,00                  | 0,00                 | 0,00                 |
| <b>36</b>                     | <b>Summe Auszahlungen aus der Finanzierungstätigkeit</b>   | <b>9.266.759,02</b>   | <b>8.649.200,00</b>  | <b>617.559,02</b>    |
| <b>SA4</b>                    | <b>Saldo (4) Geldfluss aus der Finanzierungstätigkeit (35 – 36)</b>                                    | <b>-9.266.759,02</b>  | <b>-8.172.200,00</b> | <b>-1.094.559,02</b> |
| <b>SA5</b>                    | <b>Saldo (5) Geldfluss aus der voranschlagswirksamen Gebarung (Saldo 3 + Saldo 4)</b>                  | <b>9.178.665,37</b>   | <b>-4.489.300,00</b> | <b>13.667.965,37</b> |
| 411                           | Einzahlungen aus nicht voranschlagswirksamen Forderungen   | 102.622.645,03        |                      |                      |
| 412                           | Einzahlungen aus nicht voranschlagswirksamen Verbindlichkeiten   | 25.556.527,11         |                      |                      |
| 413                           | Einzahlungen aus der Aufnahme von zur Kassenstärkung eingegangenen Geldverbindlichkeiten (Barvorlagen) | 0,00                  |                      |                      |
| <b>41</b>                     | <b>Summe Einzahlungen aus der nicht voranschlagswirksamen Gebarung</b>                                 | <b>128.179.172,14</b> |                      |                      |
| 421                           | Auszahlungen aus nicht voranschlagswirksamen Forderungen   | 101.615.490,64        |                      |                      |
| 422                           | Auszahlungen aus nicht voranschlagswirksamen Verbindlichkeiten   | 26.763.756,93         |                      |                      |
| 423                           | Auszahlungen zur Tilgung von zur Kassenstärkung eingegangenen Geldverbindlichkeiten (Barvorlagen)      | 0,00                  |                      |                      |
| <b>42</b>                     | <b>Summe Auszahlungen aus der nicht voranschlagswirksamen Gebarung</b>                                 | <b>128.379.247,57</b> |                      |                      |
| <b>SA6</b>                    | <b>Geldfluss aus der nicht voranschlagswirksamen Gebarung</b>  | <b>-200.075,43</b>    |                      |                      |
| <b>SA7</b>                    | <b>Veränderung an Liquiden Mitteln (Saldo 5 + Saldo 6)</b>   | <b>8.978.589,94</b>   |                      |                      |
|                               | Anfangsbestand liquide Mittel (115 zum 31.12.2019)   | 32.946.095,49         |                      |                      |
|                               | Endbestand liquide Mittel (115 zum 31.12.2020)   | 41.954.342,38         |                      |                      |
|                               | davon Zahlungsmittelreserven (1152 zum 31.12.2020)   | 20.776.851,62         |                      |                      |

Finanzierungshaushalt Gesamt 1. und 2. Ebene (Anlage 1b)  
- interne Vergütungen enthalten



| MVAG       | Mittelverwendungs- und aufbringungsgruppen (1. und 2. Ebene)  | RA 2020               | VA 2020               | RA - VA              |
|------------|---|-----------------------|-----------------------|----------------------|
| <b>311</b> | <b>Einzahlungen aus der operativen Verwaltungstätigkeit</b>   | <b>140.669.747,48</b> | <b>136.541.600,00</b> | <b>4.128.147,48</b>  |
| 3111       | Einzahlungen aus eigenen Abgaben  | 28.067.978,94         | 26.653.800,00         | 1.414.178,94         |
| 3112       | Einzahlungen aus Ertragsanteilen  | 51.227.458,34         | 50.000.000,00         | 1.227.458,34         |
| 3113       | Einzahlungen aus Gebühren   | 27.901.900,24         | 26.810.100,00         | 1.091.800,24         |
| 3114       | Einzahlungen aus Leistungen   | 15.362.148,72         | 15.396.100,00         | -33.951,28           |
| 3115       | Einzahlungen aus Besitz und wirtschaftlicher Tätigkeit  | 5.344.458,06          | 5.857.300,00          | -512.841,94          |
| 3116       | Einzahlungen aus Veräußerung von geringwertigen Wirtschaftsgütern (GWG) und sonstige Einzahlungen                             | 12.765.803,18         | 11.824.300,00         | 941.503,18           |
| <b>312</b> | <b>Einzahlungen aus Transfers (ohne Kapitaltransfers)</b>   | <b>9.142.263,41</b>   | <b>7.416.000,00</b>   | <b>1.726.263,41</b>  |
| 3121       | Transferzahlungen von Trägern des öffentlichen Rechts   | 7.809.503,74          | 6.203.900,00          | 1.605.603,74         |
| 3122       | Transferzahlungen von Beteiligungen   | 0,00                  | 0,00                  | 0,00                 |
| 3123       | Transferzahlungen von Unternehmen (inkl. Finanzunternehmen)   | 60.000,00             | 2.100,00              | 57.900,00            |
| 3124       | Transferzahlungen von Haushalte und Organisationen ohne Erwerbscharakter  | 1.272.759,67          | 1.210.000,00          | 62.759,67            |
| 3125       | Transferzahlungen vom Ausland   | 0,00                  | 0,00                  | 0,00                 |
| 3126       | Investitions- und Tilgungszuschüsse zwischen Unternehmungen und Betrieben der Gebietskörperschaft und der Gebietskörperschaft | 0,00                  | 0,00                  | 0,00                 |
| <b>313</b> | <b>Einzahlungen aus Finanzerträgen</b>  | <b>642.922,90</b>     | <b>655.600,00</b>     | <b>-12.677,10</b>    |
| 3131       | Einzahlungen aus Zinserträgen   | 117.722,90            | 135.600,00            | -17.877,10           |
| 3133       | Einzahlungen aus Gewinnentnahmen von marktbestimmten Betrieben  | 0,00                  | 0,00                  | 0,00                 |
| 3134       | Sonstige Einzahlungen aus Finanzerträgen  | 0,00                  | 0,00                  | 0,00                 |
| 3135       | Einzahlungen aus Dividenden/Gewinnausschüttungen  | 525.200,00            | 520.000,00            | 5.200,00             |
| <b>31</b>  | <b>Summe Einzahlungen operative Gebarung</b>  | <b>150.454.933,79</b> | <b>144.613.200,00</b> | <b>5.841.733,79</b>  |
| <b>321</b> | <b>Auszahlungen aus Personalaufwand</b>   | <b>40.574.765,83</b>  | <b>42.737.000,00</b>  | <b>-2.162.234,17</b> |
| 3211       | Auszahlungen für Personalaufwand Bezüge, Nebengebühren, und Mehrleistungsvergütungen)   | 32.211.317,35         | 34.114.100,00         | -1.902.782,65        |
| 3212       | Auszahlungen für gesetzliche und freiwillige Sozialaufwendungen   | 8.188.696,10          | 8.394.500,00          | -205.803,90          |
| 3213       | Auszahlungen aus sonstigem Personalaufwand  | 174.752,38            | 228.400,00            | -53.647,62           |
| <b>322</b> | <b>Auszahlungen aus Sachaufwand (ohne Transferaufwand)</b>  | <b>47.081.603,62</b>  | <b>52.063.600,00</b>  | <b>-4.981.996,38</b> |
| 3221       | Auszahlungen für Gebrauchs- und Verbrauchsgüter, Handelswaren   | 2.346.517,67          | 2.593.800,00          | -247.282,33          |
| 3222       | Auszahlungen für Verwaltungs- und Betriebsaufwand   | 3.648.433,39          | 4.248.000,00          | -599.566,61          |
| 3223       | Auszahlungen für Leasing- und Mietaufwand   | 9.160.356,58          | 8.681.500,00          | 478.856,58           |
| 3224       | Auszahlungen für Instandhaltung   | 3.451.471,14          | 4.080.300,00          | -628.828,86          |
| 3225       | Sonstige Auszahlungen aus Sachaufwand   | 28.474.824,84         | 32.460.000,00         | -3.985.175,16        |
| <b>323</b> | <b>Auszahlungen aus Transfers (ohne Kapitaltransfers)</b>   | <b>45.968.137,40</b>  | <b>45.412.200,00</b>  | <b>555.937,40</b>    |
| 3231       | Transferzahlungen an Träger des öffentlichen Rechts   | 28.800.761,65         | 29.006.400,00         | -205.638,35          |
| 3232       | Transferzahlungen an Beteiligungen  | 0,00                  | 0,00                  | 0,00                 |
| 3233       | Transferzahlungen an Unternehmen (inkl. Finanzunternehmen)  | 7.808.468,10          | 6.793.100,00          | 1.015.368,10         |
| 3234       | Transferzahlungen an Haushalte und Organisationen ohne Erwerbscharakter   | 9.358.907,65          | 9.612.700,00          | -253.792,35          |

| MVAG       | Mittelverwendungs- und aufbringungsgruppen (1. und 2. Ebene)  | RA 2020               | VA 2020               | RA - VA              |
|------------|---|-----------------------|-----------------------|----------------------|
| 3235       | Transferzahlungen an das Ausland  | 0,00                  | 0,00                  | 0,00                 |
| 3236       | Investitions- und Tilgungszuschüsse zwischen Unternehmungen und Betrieben der Gebietskörperschaft und der Gebietskörperschaft     | 0,00                  | 0,00                  | 0,00                 |
| <b>324</b> | <b>Auszahlungen aus Finanzaufwand</b>   | <b>2.490.518,52</b>   | <b>2.372.300,00</b>   | <b>118.218,52</b>    |
| 3241       | Auszahlungen für Zinsaufwand, für Finanzierungsleasing, für Forderungskauf, für Finanzschulden und derivative Finanzinstrumente m | 2.393.167,74          | 2.247.000,00          | 146.167,74           |
| 3242       | Auszahlungen für Zinsen aus derivativen Finanzinstrumenten ohne Grundgeschäft   | 0,00                  | 0,00                  | 0,00                 |
| 3243       | Auszahlung aus Gewinnentnahmen von marktbestimmten Betrieben  | 0,00                  | 0,00                  | 0,00                 |
| 3244       | Sonstige Auszahlungen aus Finanzaufwendungen  | 97.350,78             | 125.300,00            | -27.949,22           |
| <b>32</b>  | <b>Summe Auszahlungen operative Gebarung</b>  | <b>136.115.025,37</b> | <b>142.585.100,00</b> | <b>-6.470.074,63</b> |
| <b>SA1</b> | <b>Saldo (1) Geldfluss aus der Operativen Gebarung (31 – 32)</b>  | <b>14.339.908,42</b>  | <b>2.028.100,00</b>   | <b>12.311.808,42</b> |
| <b>331</b> | <b>Einzahlungen aus der Investitionstätigkeit</b>   | <b>2.816.047,14</b>   | <b>2.111.100,00</b>   | <b>704.947,14</b>    |
| 3311       | Einzahlungen aus der Veräußerung von immateriellem Vermögen   | 0,00                  | 0,00                  | 0,00                 |
| 3312       | Einzahlungen aus der Veräußerung von Grundstücken und Grundstückeinrichtungen   | 2.788.462,13          | 2.098.000,00          | 690.462,13           |
| 3313       | Einzahlungen aus der Veräußerung von Gebäuden und Bauten  | 0,00                  | 0,00                  | 0,00                 |
| 3314       | Einzahlungen aus der Veräußerung von technischen Anlagen, Fahrzeuge und Maschinen   | 27.585,01             | 13.100,00             | 14.485,01            |
| 3315       | Einzahlungen aus der Veräußerung von Amts-, Betriebs- und Geschäftsausstattung  | 0,00                  | 0,00                  | 0,00                 |
| 3316       | Einzahlungen aus der Veräußerung von Kulturgütern   | 0,00                  | 0,00                  | 0,00                 |
| 3317       | Einzahlungen aus der Veräußerung von Beteiligungen  | 0,00                  | 0,00                  | 0,00                 |
| <b>332</b> | <b>Einzahlungen aus der Rückzahlung von Darlehen sowie gewährten Vorschüssen</b>  | <b>6.000.000,00</b>   | <b>6.000.000,00</b>   | <b>0,00</b>          |
| 3321       | Einzahlungen aus Darlehen an Träger des öffentlichen Rechts   | 0,00                  | 0,00                  | 0,00                 |
| 3322       | Einzahlungen aus Darlehen an Beteiligungen  | 0,00                  | 0,00                  | 0,00                 |
| 3323       | Einzahlungen aus Darlehen an Unternehmen und Haushalte  | 6.000.000,00          | 6.000.000,00          | 0,00                 |
| 3325       | Einzahlungen aus Vorschüssen und Anzahlungen  | 0,00                  | 0,00                  | 0,00                 |
| <b>333</b> | <b>Einzahlungen aus Kapitaltransfers</b>  | <b>4.222.768,67</b>   | <b>4.284.100,00</b>   | <b>-61.331,33</b>    |
| 3331       | Kapitaltransferzahlungen von Trägern des öffentlichen Rechts  | 4.222.768,67          | 4.284.100,00          | -61.331,33           |
| 3332       | Kapitaltransferzahlungen von Beteiligungen  | 0,00                  | 0,00                  | 0,00                 |
| 3333       | Kapitaltransferzahlungen von Unternehmen  | 0,00                  | 0,00                  | 0,00                 |
| 3334       | Kapitaltransferzahlungen von Haushalten und Organisationen ohne Erwerbscharakter  | 0,00                  | 0,00                  | 0,00                 |
| 3335       | Kapitaltransferzahlungen vom Ausland  | 0,00                  | 0,00                  | 0,00                 |
| <b>33</b>  | <b>Summe Einzahlungen investive Gebarung</b>  | <b>13.038.815,81</b>  | <b>12.395.200,00</b>  | <b>643.615,81</b>    |
| <b>341</b> | <b>Auszahlungen aus der Investitionstätigkeit</b>   | <b>8.623.900,42</b>   | <b>10.008.100,00</b>  | <b>-1.384.199,58</b> |
| 3411       | Auszahlungen für den Erwerb von immateriellem Vermögen  | 19.650,00             | 20.000,00             | -350,00              |
| 3412       | Auszahlungen für den Erwerb von Grundstücken und Grundstückseinrichtungen   | 3.581.524,38          | 3.180.500,00          | 401.024,38           |
| 3413       | Auszahlungen für den Erwerb von Gebäuden und Bauten   | 2.938.115,45          | 4.589.900,00          | -1.651.784,55        |
| 3414       | Auszahlungen für den Erwerb von technischen Anlagen, Fahrzeuge und Maschinen  | 930.606,47            | 641.200,00            | 289.406,47           |



| MVAG       | Mittelverwendungs- und aufbringungsgruppen (1. und 2. Ebene)   | RA 2020              | VA 2020              | RA - VA              |
|------------|--|----------------------|----------------------|----------------------|
| 3415       | Auszahlungen für den Erwerb von Amts-, Betriebs- und Geschäftsausstattung                            | 1.145.864,12         | 1.576.500,00         | -430.635,88          |
| 3416       | Auszahlungen für den Erwerb von Kulturgütern   | 4.500,00             | 0,00                 | 4.500,00             |
| 3417       | Auszahlungen für den Erwerb von Beteiligungen  | 3.640,00             | 0,00                 | 3.640,00             |
| <b>342</b> | <b>Auszahlungen von gewährten Darlehen sowie gewährten Vorschüssen</b>                               | <b>0,00</b>          | <b>0,00</b>          | <b>0,00</b>          |
| 3421       | Auszahlung von Darlehen an Träger des öffentlichen Rechts  | 0,00                 | 0,00                 | 0,00                 |
| 3422       | Auszahlung von Darlehen an Beteiligungen   | 0,00                 | 0,00                 | 0,00                 |
| 3423       | Auszahlung von Darlehen an Unternehmen und Haushalte   | 0,00                 | 0,00                 | 0,00                 |
| 3425       | Auszahlungen von Vorschüssen und Anzahlungen   | 0,00                 | 0,00                 | 0,00                 |
| <b>343</b> | <b>Auszahlungen aus Kapitaltransfers</b>   | <b>279.742,47</b>    | <b>695.000,00</b>    | <b>-415.257,53</b>   |
| 3431       | Kapitaltransferzahlungen an Träger des öffentlichen Rechts   | 18.905,73            | 35.000,00            | -16.094,27           |
| 3432       | Kapitaltransferzahlungen an Beteiligungen  | 0,00                 | 0,00                 | 0,00                 |
| 3433       | Kapitaltransferzahlungen an Unternehmen (Finanzunternehmen)  | 260.836,74           | 660.000,00           | -399.163,26          |
| 3434       | Kapitaltransferzahlungen an Haushalte und Organisationen ohne Erwerbscharakter                       | 0,00                 | 0,00                 | 0,00                 |
| 3435       | Kapitaltransferzahlungen an das Ausland  | 0,00                 | 0,00                 | 0,00                 |
| <b>34</b>  | <b>Summe Auszahlungen investive Gebarung</b>   | <b>8.903.642,89</b>  | <b>10.703.100,00</b> | <b>-1.799.457,11</b> |
| <b>SA2</b> | <b>Saldo (2) Geldfluss aus der Investiven Gebarung (33 – 34)</b>                                     | <b>4.135.172,92</b>  | <b>1.692.100,00</b>  | <b>2.443.072,92</b>  |
| <b>SA3</b> | <b>Saldo (3) Nettofinanzierungssaldo (Saldo 1 + Saldo 2)</b>   | <b>18.475.081,34</b> | <b>3.720.200,00</b>  | <b>14.754.881,34</b> |
| <b>351</b> | <b>Einzahlungen aus der Aufnahme von Finanzschulden</b>  | <b>0,00</b>          | <b>477.000,00</b>    | <b>-477.000,00</b>   |
| 3511       | Einzahlungen aus empfangenen Darlehen von öffentlichen Körperschaften und Rechtsträgern              | 0,00                 | 0,00                 | 0,00                 |
| 3512       | Einzahlungen aus empfangenen Darlehen von Beteiligungen  | 0,00                 | 0,00                 | 0,00                 |
| 3513       | Einzahlungen aus empfangenen Darlehen von Unternehmen und privaten Haushalten                        | 0,00                 | 0,00                 | 0,00                 |
| 3514       | Einzahlungen aus Finanzschulden (Finanzunternehmen)  | 0,00                 | 477.000,00           | -477.000,00          |
| <b>353</b> | <b>Einzahlungen infolge eines Kapitaltausch bei derivativen Finanzinstrumenten mit Grundgeschäft</b> | <b>0,00</b>          | <b>0,00</b>          | <b>0,00</b>          |
| 3530       | Einzahlungen infolge eines Kapitaltausch bei derivativen Finanzinstrumenten mit Grundgeschäft        | 0,00                 | 0,00                 | 0,00                 |
| <b>355</b> | <b>Einzahlungen aus dem Abgang von Finanzinstrumenten</b>  | <b>0,00</b>          | <b>0,00</b>          | <b>0,00</b>          |
| 3550       | Einzahlungen aus dem Abgang von Finanzinstrumenten   | 0,00                 | 0,00                 | 0,00                 |
| <b>35</b>  | <b>Summe Einzahlungen aus der Finanzierungstätigkeit</b>   | <b>0,00</b>          | <b>477.000,00</b>    | <b>-477.000,00</b>   |
| <b>361</b> | <b>Auszahlungen aus der Tilgung von Finanzschulden</b>   | <b>9.266.759,02</b>  | <b>8.649.200,00</b>  | <b>617.559,02</b>    |
| 3611       | Auszahlungen aus empfangenen Darlehen von öffentlichen Körperschaften und Rechtsträgern              | 37.807,33            | 38.000,00            | -192,67              |
| 3612       | Auszahlungen aus empfangenen Darlehen von Beteiligungen  | 0,00                 | 0,00                 | 0,00                 |
| 3613       | Auszahlungen aus empfangenen Darlehen von Unternehmen und privaten Haushalten                        | 0,00                 | 0,00                 | 0,00                 |
| 3614       | Auszahlungen aus Finanzschulden  | 9.228.951,69         | 8.611.200,00         | 617.751,69           |

| MVAG       | Mittelverwendungs- und aufbringungsgruppen (1. und 2. Ebene)  | RA 2020               | VA 2020              | RA - VA              |
|------------|---|-----------------------|----------------------|----------------------|
| 3615       | Auszahlung aus der Rückzahlung von Leasingverbindlichkeiten   | 0,00                  | 0,00                 | 0,00                 |
| <b>363</b> | <b>Auszahlungen infolge eines Kapitaltausch bei derivativen Finanzinstrumenten mit Grundgeschäft</b>          | <b>0,00</b>           | <b>0,00</b>          | <b>0,00</b>          |
| 3630       | Auszahlungen infolge eines Kapitaltausch bei derivativen Finanzinstrumenten mit Grundgeschäft                 | 0,00                  | 0,00                 | 0,00                 |
| <b>365</b> | <b>Auszahlungen für den Erwerb von Finanzinstrumenten</b>   | <b>0,00</b>           | <b>0,00</b>          | <b>0,00</b>          |
| 3650       | Auszahlungen für den Erwerb von Finanzinstrumenten  | 0,00                  | 0,00                 | 0,00                 |
| <b>36</b>  | <b>Summe Auszahlungen aus der Finanzierungstätigkeit</b>  | <b>9.266.759,02</b>   | <b>8.649.200,00</b>  | <b>617.559,02</b>    |
| <b>SA4</b> | <b>Saldo (4) Geldfluss aus der Finanzierungstätigkeit (35 – 36)</b>   | <b>-9.266.759,02</b>  | <b>-8.172.200,00</b> | <b>-1.094.559,02</b> |
| <b>SA5</b> | <b>Saldo (5) Geldfluss aus der voranschlagswirksamen Gebarung (Saldo 3 + Saldo 4)</b>                         | <b>9.208.322,32</b>   | <b>-4.452.000,00</b> | <b>13.660.322,32</b> |
| <b>411</b> | <b>Einzahlungen aus nicht voranschlagswirksamen Forderungen</b>   | <b>102.622.645,03</b> |                      |                      |
| 4110       | Einzahlungen aus nicht voranschlagswirksamen Forderungen  | 102.622.645,03        |                      |                      |
| <b>412</b> | <b>Einzahlungen aus nicht voranschlagswirksamen Verbindlichkeiten</b>   | <b>25.556.527,11</b>  |                      |                      |
| 4120       | Einzahlungen aus nicht voranschlagswirksamen Verbindlichkeiten  | 25.556.527,11         |                      |                      |
| <b>413</b> | <b>Einzahlungen aus der Aufnahme von zur Kassenstärkung eingegangenen Geldverbindlichkeiten (Barvorlagen)</b> | <b>0,00</b>           |                      |                      |
| 4130       | Einzahlungen aus der Aufnahme von zur Kassenstärkung eingegangenen Geldverbindlichkeiten (Barvorlagen)        | 0,00                  |                      |                      |
| <b>41</b>  | <b>Summe Einzahlungen aus der nicht voranschlagswirksamen Gebarung</b>  | <b>128.179.172,14</b> |                      |                      |
| <b>421</b> | <b>Auszahlungen aus nicht voranschlagswirksamen Forderungen</b>   | <b>101.615.490,64</b> |                      |                      |
| 4210       | Auszahlungen aus nicht voranschlagswirksamen Forderungen  | 101.615.490,64        |                      |                      |
| <b>422</b> | <b>Auszahlungen aus nicht voranschlagswirksamen Verbindlichkeiten</b>   | <b>26.763.756,93</b>  |                      |                      |
| 4220       | Auszahlungen aus nicht voranschlagswirksamen Verbindlichkeiten  | 26.763.756,93         |                      |                      |
| <b>423</b> | <b>Auszahlungen zur Tilgung von zur Kassenstärkung eingegangenen Geldverbindlichkeiten (Barvorlagen)</b>      | <b>0,00</b>           |                      |                      |
| 4230       | Auszahlungen zur Tilgung von zur Kassenstärkung eingegangenen Geldverbindlichkeiten (Barvorlagen)             | 0,00                  |                      |                      |
| <b>42</b>  | <b>Summe Auszahlungen aus der nicht voranschlagswirksamen Gebarung</b>  | <b>128.379.247,57</b> |                      |                      |
| <b>SA6</b> | <b>Geldfluss aus der nicht voranschlagswirksamen Gebarung</b>   | <b>-200.075,43</b>    |                      |                      |
| <b>SA7</b> | <b>Veränderung an Liquiden Mitteln (Saldo 5 + Saldo 6)</b>  | <b>9.008.246,89</b>   |                      |                      |
|            | <b>Anfangsbestand liquide Mittel (115 zum 31.12.2019)</b>   | <b>32.946.095,49</b>  |                      |                      |
|            | <b>Endbestand liquide Mittel (115 zum 31.12.2020)</b>   | <b>41.954.342,38</b>  |                      |                      |
|            | <b>davon Zahlungsmittelreserven (1152 zum 31.12.2020)</b>   | <b>20.776.851,62</b>  |                      |                      |

Finanzierungshaushalt Gesamt 1. und 2. Ebene (Anlage 1b)  
- bereinigt um interne Vergütungen



| MVAG       | Mittelverwendungs- und aufbringungsgruppen (1. und 2. Ebene)  | RA 2020               | VA 2020               | RA - VA              |
|------------|---|-----------------------|-----------------------|----------------------|
| <b>311</b> | <b>Einzahlungen aus der operativen Verwaltungstätigkeit</b>   | <b>136.973.510,65</b> | <b>132.622.200,00</b> | <b>4.351.310,65</b>  |
| 3111       | Einzahlungen aus eigenen Abgaben  | 28.067.978,94         | 26.653.800,00         | 1.414.178,94         |
| 3112       | Einzahlungen aus Ertragsanteilen  | 51.227.458,34         | 50.000.000,00         | 1.227.458,34         |
| 3113       | Einzahlungen aus Gebühren   | 27.901.900,24         | 26.810.100,00         | 1.091.800,24         |
| 3114       | Einzahlungen aus Leistungen   | 11.665.911,89         | 11.476.700,00         | 189.211,89           |
| 3115       | Einzahlungen aus Besitz und wirtschaftlicher Tätigkeit  | 5.344.458,06          | 5.857.300,00          | -512.841,94          |
| 3116       | Einzahlungen aus Veräußerung von geringwertigen Wirtschaftsgütern (GWG) und sonstige Einzahlungen                             | 12.765.803,18         | 11.824.300,00         | 941.503,18           |
| <b>312</b> | <b>Einzahlungen aus Transfers (ohne Kapitaltransfers)</b>   | <b>9.142.263,41</b>   | <b>7.416.000,00</b>   | <b>1.726.263,41</b>  |
| 3121       | Transferzahlungen von Trägern des öffentlichen Rechts   | 7.809.503,74          | 6.203.900,00          | 1.605.603,74         |
| 3122       | Transferzahlungen von Beteiligungen   | 0,00                  | 0,00                  | 0,00                 |
| 3123       | Transferzahlungen von Unternehmen (inkl. Finanzunternehmen)   | 60.000,00             | 2.100,00              | 57.900,00            |
| 3124       | Transferzahlungen von Haushalte und Organisationen ohne Erwerbscharakter  | 1.272.759,67          | 1.210.000,00          | 62.759,67            |
| 3125       | Transferzahlungen vom Ausland   | 0,00                  | 0,00                  | 0,00                 |
| 3126       | Investitions- und Tilgungszuschüsse zwischen Unternehmungen und Betrieben der Gebietskörperschaft und der Gebietskörperschaft | 0,00                  | 0,00                  | 0,00                 |
| <b>313</b> | <b>Einzahlungen aus Finanzerträgen</b>  | <b>642.922,90</b>     | <b>655.600,00</b>     | <b>-12.677,10</b>    |
| 3131       | Einzahlungen aus Zinserträgen   | 117.722,90            | 135.600,00            | -17.877,10           |
| 3133       | Einzahlungen aus Gewinnentnahmen von marktbestimmten Betrieben  | 0,00                  | 0,00                  | 0,00                 |
| 3134       | Sonstige Einzahlungen aus Finanzerträgen  | 0,00                  | 0,00                  | 0,00                 |
| 3135       | Einzahlungen aus Dividenden/Gewinnausschüttungen  | 525.200,00            | 520.000,00            | 5.200,00             |
| <b>31</b>  | <b>Summe Einzahlungen operative Gebarung</b>  | <b>146.758.696,96</b> | <b>140.693.800,00</b> | <b>6.064.896,96</b>  |
| <b>321</b> | <b>Auszahlungen aus Personalaufwand</b>   | <b>40.574.765,83</b>  | <b>42.737.000,00</b>  | <b>-2.162.234,17</b> |
| 3211       | Auszahlungen für Personalaufwand Bezüge, Nebengebühren, und Mehrleistungsvergütungen)   | 32.211.317,35         | 34.114.100,00         | -1.902.782,65        |
| 3212       | Auszahlungen für gesetzliche und freiwillige Sozialaufwendungen   | 8.188.696,10          | 8.394.500,00          | -205.803,90          |
| 3213       | Auszahlungen aus sonstigem Personalaufwand  | 174.752,38            | 228.400,00            | -53.647,62           |
| <b>322</b> | <b>Auszahlungen aus Sachaufwand (ohne Transferaufwand)</b>  | <b>43.821.918,85</b>  | <b>48.781.500,00</b>  | <b>-4.959.581,15</b> |
| 3221       | Auszahlungen für Gebrauchs- und Verbrauchsgüter, Handelswaren   | 2.167.786,61          | 2.470.000,00          | -302.213,39          |
| 3222       | Auszahlungen für Verwaltungs- und Betriebsaufwand   | 2.871.386,98          | 3.606.800,00          | -735.413,02          |
| 3223       | Auszahlungen für Leasing- und Mietaufwand   | 9.160.356,58          | 8.681.500,00          | 478.856,58           |
| 3224       | Auszahlungen für Instandhaltung   | 2.711.394,90          | 3.292.700,00          | -581.305,10          |
| 3225       | Sonstige Auszahlungen aus Sachaufwand   | 26.910.993,78         | 30.730.500,00         | -3.819.506,22        |
| <b>323</b> | <b>Auszahlungen aus Transfers (ohne Kapitaltransfers)</b>   | <b>45.968.137,40</b>  | <b>45.412.200,00</b>  | <b>555.937,40</b>    |
| 3231       | Transferzahlungen an Träger des öffentlichen Rechts   | 28.800.761,65         | 29.006.400,00         | -205.638,35          |
| 3232       | Transferzahlungen an Beteiligungen  | 0,00                  | 0,00                  | 0,00                 |
| 3233       | Transferzahlungen an Unternehmen (inkl. Finanzunternehmen)  | 7.808.468,10          | 6.793.100,00          | 1.015.368,10         |
| 3234       | Transferzahlungen an Haushalte und Organisationen ohne Erwerbscharakter   | 9.358.907,65          | 9.612.700,00          | -253.792,35          |

| MVAG       | Mittelverwendungs- und aufbringungsgruppen (1. und 2. Ebene)  | RA 2020               | VA 2020               | RA - VA              |
|------------|---|-----------------------|-----------------------|----------------------|
| 3235       | Transferzahlungen an das Ausland  | 0,00                  | 0,00                  | 0,00                 |
| 3236       | Investitions- und Tilgungszuschüsse zwischen Unternehmungen und Betrieben der Gebietskörperschaft und der Gebietskörperschaft     | 0,00                  | 0,00                  | 0,00                 |
| <b>324</b> | <b>Auszahlungen aus Finanzaufwand</b>   | <b>2.490.518,52</b>   | <b>2.372.300,00</b>   | <b>118.218,52</b>    |
| 3241       | Auszahlungen für Zinsaufwand, für Finanzierungsleasing, für Forderungskauf, für Finanzschulden und derivative Finanzinstrumente m | 2.393.167,74          | 2.247.000,00          | 146.167,74           |
| 3242       | Auszahlungen für Zinsen aus derivativen Finanzinstrumenten ohne Grundgeschäft   | 0,00                  | 0,00                  | 0,00                 |
| 3243       | Auszahlung aus Gewinnentnahmen von marktbestimmten Betrieben  | 0,00                  | 0,00                  | 0,00                 |
| 3244       | Sonstige Auszahlungen aus Finanzaufwendungen  | 97.350,78             | 125.300,00            | -27.949,22           |
| <b>32</b>  | <b>Summe Auszahlungen operative Gebarung</b>  | <b>132.855.340,60</b> | <b>139.303.000,00</b> | <b>-6.447.659,40</b> |
| <b>SA1</b> | <b>Saldo (1) Geldfluss aus der Operativen Gebarung (31 – 32)</b>  | <b>13.903.356,36</b>  | <b>1.390.800,00</b>   | <b>12.512.556,36</b> |
| <b>331</b> | <b>Einzahlungen aus der Investitionstätigkeit</b>   | <b>2.816.047,14</b>   | <b>2.111.100,00</b>   | <b>704.947,14</b>    |
| 3311       | Einzahlungen aus der Veräußerung von immateriellem Vermögen   | 0,00                  | 0,00                  | 0,00                 |
| 3312       | Einzahlungen aus der Veräußerung von Grundstücken und Grundstückeinrichtungen   | 2.788.462,13          | 2.098.000,00          | 690.462,13           |
| 3313       | Einzahlungen aus der Veräußerung von Gebäuden und Bauten  | 0,00                  | 0,00                  | 0,00                 |
| 3314       | Einzahlungen aus der Veräußerung von technischen Anlagen, Fahrzeuge und Maschinen   | 27.585,01             | 13.100,00             | 14.485,01            |
| 3315       | Einzahlungen aus der Veräußerung von Amts-, Betriebs- und Geschäftsausstattung  | 0,00                  | 0,00                  | 0,00                 |
| 3316       | Einzahlungen aus der Veräußerung von Kulturgütern   | 0,00                  | 0,00                  | 0,00                 |
| 3317       | Einzahlungen aus der Veräußerung von Beteiligungen  | 0,00                  | 0,00                  | 0,00                 |
| <b>332</b> | <b>Einzahlungen aus der Rückzahlung von Darlehen sowie gewährten Vorschüssen</b>  | <b>6.000.000,00</b>   | <b>6.000.000,00</b>   | <b>0,00</b>          |
| 3321       | Einzahlungen aus Darlehen an Träger des öffentlichen Rechts   | 0,00                  | 0,00                  | 0,00                 |
| 3322       | Einzahlungen aus Darlehen an Beteiligungen  | 0,00                  | 0,00                  | 0,00                 |
| 3323       | Einzahlungen aus Darlehen an Unternehmen und Haushalte  | 6.000.000,00          | 6.000.000,00          | 0,00                 |
| 3325       | Einzahlungen aus Vorschüssen und Anzahlungen  | 0,00                  | 0,00                  | 0,00                 |
| <b>333</b> | <b>Einzahlungen aus Kapitaltransfers</b>  | <b>4.222.768,67</b>   | <b>4.284.100,00</b>   | <b>-61.331,33</b>    |
| 3331       | Kapitaltransferzahlungen von Trägern des öffentlichen Rechts  | 4.222.768,67          | 4.284.100,00          | -61.331,33           |
| 3332       | Kapitaltransferzahlungen von Beteiligungen  | 0,00                  | 0,00                  | 0,00                 |
| 3333       | Kapitaltransferzahlungen von Unternehmen  | 0,00                  | 0,00                  | 0,00                 |
| 3334       | Kapitaltransferzahlungen von Haushalten und Organisationen ohne Erwerbscharakter  | 0,00                  | 0,00                  | 0,00                 |
| 3335       | Kapitaltransferzahlungen vom Ausland  | 0,00                  | 0,00                  | 0,00                 |
| <b>33</b>  | <b>Summe Einzahlungen investive Gebarung</b>  | <b>13.038.815,81</b>  | <b>12.395.200,00</b>  | <b>643.615,81</b>    |
| <b>341</b> | <b>Auszahlungen aus der Investitionstätigkeit</b>   | <b>8.217.005,31</b>   | <b>9.408.100,00</b>   | <b>-1.191.094,69</b> |
| 3411       | Auszahlungen für den Erwerb von immateriellem Vermögen  | 19.650,00             | 20.000,00             | -350,00              |
| 3412       | Auszahlungen für den Erwerb von Grundstücken und Grundstückseinrichtungen   | 3.225.321,01          | 2.580.500,00          | 644.821,01           |
| 3413       | Auszahlungen für den Erwerb von Gebäuden und Bauten   | 2.888.805,90          | 4.589.900,00          | -1.701.094,10        |
| 3414       | Auszahlungen für den Erwerb von technischen Anlagen, Fahrzeuge und Maschinen  | 930.606,47            | 641.200,00            | 289.406,47           |

| MVAG       | Mittelverwendungs- und aufbringungsgruppen (1. und 2. Ebene)   | RA 2020              | VA 2020              | RA - VA              |
|------------|--|----------------------|----------------------|----------------------|
| 3415       | Auszahlungen für den Erwerb von Amts-, Betriebs- und Geschäftsausstattung                            | 1.144.481,93         | 1.576.500,00         | -432.018,07          |
| 3416       | Auszahlungen für den Erwerb von Kulturgütern   | 4.500,00             | 0,00                 | 4.500,00             |
| 3417       | Auszahlungen für den Erwerb von Beteiligungen  | 3.640,00             | 0,00                 | 3.640,00             |
| <b>342</b> | <b>Auszahlungen von gewährten Darlehen sowie gewährten Vorschüssen</b>                               | <b>0,00</b>          | <b>0,00</b>          | <b>0,00</b>          |
| 3421       | Auszahlung von Darlehen an Träger des öffentlichen Rechts  | 0,00                 | 0,00                 | 0,00                 |
| 3422       | Auszahlung von Darlehen an Beteiligungen   | 0,00                 | 0,00                 | 0,00                 |
| 3423       | Auszahlung von Darlehen an Unternehmen und Haushalte   | 0,00                 | 0,00                 | 0,00                 |
| 3425       | Auszahlungen von Vorschüssen und Anzahlungen   | 0,00                 | 0,00                 | 0,00                 |
| <b>343</b> | <b>Auszahlungen aus Kapitaltransfers</b>   | <b>279.742,47</b>    | <b>695.000,00</b>    | <b>-415.257,53</b>   |
| 3431       | Kapitaltransferzahlungen an Träger des öffentlichen Rechts   | 18.905,73            | 35.000,00            | -16.094,27           |
| 3432       | Kapitaltransferzahlungen an Beteiligungen  | 0,00                 | 0,00                 | 0,00                 |
| 3433       | Kapitaltransferzahlungen an Unternehmen (Finanzunternehmen)  | 260.836,74           | 660.000,00           | -399.163,26          |
| 3434       | Kapitaltransferzahlungen an Haushalte und Organisationen ohne Erwerbscharakter                       | 0,00                 | 0,00                 | 0,00                 |
| 3435       | Kapitaltransferzahlungen an das Ausland  | 0,00                 | 0,00                 | 0,00                 |
| <b>34</b>  | <b>Summe Auszahlungen investive Gebarung</b>   | <b>8.496.747,78</b>  | <b>10.103.100,00</b> | <b>-1.606.352,22</b> |
| <b>SA2</b> | <b>Saldo (2) Geldfluss aus der Investiven Gebarung (33 – 34)</b>                                     | <b>4.542.068,03</b>  | <b>2.292.100,00</b>  | <b>2.249.968,03</b>  |
| <b>SA3</b> | <b>Saldo (3) Nettofinanzierungssaldo (Saldo 1 + Saldo 2)</b>   | <b>18.445.424,39</b> | <b>3.682.900,00</b>  | <b>14.762.524,39</b> |
| <b>351</b> | <b>Einzahlungen aus der Aufnahme von Finanzschulden</b>  | <b>0,00</b>          | <b>477.000,00</b>    | <b>-477.000,00</b>   |
| 3511       | Einzahlungen aus empfangenen Darlehen von öffentlichen Körperschaften und Rechtsträgern              | 0,00                 | 0,00                 | 0,00                 |
| 3512       | Einzahlungen aus empfangenen Darlehen von Beteiligungen  | 0,00                 | 0,00                 | 0,00                 |
| 3513       | Einzahlungen aus empfangenen Darlehen von Unternehmen und privaten Haushalten                        | 0,00                 | 0,00                 | 0,00                 |
| 3514       | Einzahlungen aus Finanzschulden (Finanzunternehmen)  | 0,00                 | 477.000,00           | -477.000,00          |
| <b>353</b> | <b>Einzahlungen infolge eines Kapitaltausch bei derivativen Finanzinstrumenten mit Grundgeschäft</b> | <b>0,00</b>          | <b>0,00</b>          | <b>0,00</b>          |
| 3530       | Einzahlungen infolge eines Kapitaltausch bei derivativen Finanzinstrumenten mit Grundgeschäft        | 0,00                 | 0,00                 | 0,00                 |
| <b>355</b> | <b>Einzahlungen aus dem Abgang von Finanzinstrumenten</b>  | <b>0,00</b>          | <b>0,00</b>          | <b>0,00</b>          |
| 3550       | Einzahlungen aus dem Abgang von Finanzinstrumenten   | 0,00                 | 0,00                 | 0,00                 |
| <b>35</b>  | <b>Summe Einzahlungen aus der Finanzierungstätigkeit</b>   | <b>0,00</b>          | <b>477.000,00</b>    | <b>-477.000,00</b>   |
| <b>361</b> | <b>Auszahlungen aus der Tilgung von Finanzschulden</b>   | <b>9.266.759,02</b>  | <b>8.649.200,00</b>  | <b>617.559,02</b>    |
| 3611       | Auszahlungen aus empfangenen Darlehen von öffentlichen Körperschaften und Rechtsträgern              | 37.807,33            | 38.000,00            | -192,67              |
| 3612       | Auszahlungen aus empfangenen Darlehen von Beteiligungen  | 0,00                 | 0,00                 | 0,00                 |
| 3613       | Auszahlungen aus empfangenen Darlehen von Unternehmen und privaten Haushalten                        | 0,00                 | 0,00                 | 0,00                 |
| 3614       | Auszahlungen aus Finanzschulden  | 9.228.951,69         | 8.611.200,00         | 617.751,69           |

| MVAG       | Mittelverwendungs- und aufbringungsgruppen (1. und 2. Ebene)  | RA 2020               | VA 2020              | RA - VA              |
|------------|---|-----------------------|----------------------|----------------------|
| 3615       | Auszahlung aus der Rückzahlung von Leasingverbindlichkeiten   | 0,00                  | 0,00                 | 0,00                 |
| <b>363</b> | <b>Auszahlungen infolge eines Kapitaltausch bei derivativen Finanzinstrumenten mit Grundgeschäft</b>          | <b>0,00</b>           | <b>0,00</b>          | <b>0,00</b>          |
| 3630       | Auszahlungen infolge eines Kapitaltausch bei derivativen Finanzinstrumenten mit Grundgeschäft                 | 0,00                  | 0,00                 | 0,00                 |
| <b>365</b> | <b>Auszahlungen für den Erwerb von Finanzinstrumenten</b>   | <b>0,00</b>           | <b>0,00</b>          | <b>0,00</b>          |
| 3650       | Auszahlungen für den Erwerb von Finanzinstrumenten  | 0,00                  | 0,00                 | 0,00                 |
| <b>36</b>  | <b>Summe Auszahlungen aus der Finanzierungstätigkeit</b>  | <b>9.266.759,02</b>   | <b>8.649.200,00</b>  | <b>617.559,02</b>    |
| <b>SA4</b> | <b>Saldo (4) Geldfluss aus der Finanzierungstätigkeit (35 – 36)</b>   | <b>-9.266.759,02</b>  | <b>-8.172.200,00</b> | <b>-1.094.559,02</b> |
| <b>SA5</b> | <b>Saldo (5) Geldfluss aus der voranschlagswirksamen Gebarung (Saldo 3 + Saldo 4)</b>                         | <b>9.178.665,37</b>   | <b>-4.489.300,00</b> | <b>13.667.965,37</b> |
| <b>411</b> | <b>Einzahlungen aus nicht voranschlagswirksamen Forderungen</b>   | <b>102.622.645,03</b> |                      |                      |
| 4110       | Einzahlungen aus nicht voranschlagswirksamen Forderungen  | 102.622.645,03        |                      |                      |
| <b>412</b> | <b>Einzahlungen aus nicht voranschlagswirksamen Verbindlichkeiten</b>   | <b>25.556.527,11</b>  |                      |                      |
| 4120       | Einzahlungen aus nicht voranschlagswirksamen Verbindlichkeiten  | 25.556.527,11         |                      |                      |
| <b>413</b> | <b>Einzahlungen aus der Aufnahme von zur Kassenstärkung eingegangenen Geldverbindlichkeiten (Barvorlagen)</b> | <b>0,00</b>           |                      |                      |
| 4130       | Einzahlungen aus der Aufnahme von zur Kassenstärkung eingegangenen Geldverbindlichkeiten (Barvorlagen)        | 0,00                  |                      |                      |
| <b>41</b>  | <b>Summe Einzahlungen aus der nicht voranschlagswirksamen Gebarung</b>  | <b>128.179.172,14</b> |                      |                      |
| <b>421</b> | <b>Auszahlungen aus nicht voranschlagswirksamen Forderungen</b>   | <b>101.615.490,64</b> |                      |                      |
| 4210       | Auszahlungen aus nicht voranschlagswirksamen Forderungen  | 101.615.490,64        |                      |                      |
| <b>422</b> | <b>Auszahlungen aus nicht voranschlagswirksamen Verbindlichkeiten</b>   | <b>26.763.756,93</b>  |                      |                      |
| 4220       | Auszahlungen aus nicht voranschlagswirksamen Verbindlichkeiten  | 26.763.756,93         |                      |                      |
| <b>423</b> | <b>Auszahlungen zur Tilgung von zur Kassenstärkung eingegangenen Geldverbindlichkeiten (Barvorlagen)</b>      | <b>0,00</b>           |                      |                      |
| 4230       | Auszahlungen zur Tilgung von zur Kassenstärkung eingegangenen Geldverbindlichkeiten (Barvorlagen)             | 0,00                  |                      |                      |
| <b>42</b>  | <b>Summe Auszahlungen aus der nicht voranschlagswirksamen Gebarung</b>  | <b>128.379.247,57</b> |                      |                      |
| <b>SA6</b> | <b>Geldfluss aus der nicht voranschlagswirksamen Gebarung</b>   | <b>-200.075,43</b>    |                      |                      |
| <b>SA7</b> | <b>Veränderung an Liquiden Mitteln (Saldo 5 + Saldo 6)</b>  | <b>8.978.589,94</b>   |                      |                      |
|            | <b>Anfangsbestand liquide Mittel (115 zum 31.12.2019)</b>   | <b>32.946.095,49</b>  |                      |                      |
|            | <b>Endbestand liquide Mittel (115 zum 31.12.2020)</b>   | <b>41.954.342,38</b>  |                      |                      |
|            | <b>davon Zahlungsmittelreserven (1152 zum 31.12.2020)</b>   | <b>20.776.851,62</b>  |                      |                      |



Finanzierungshaushalt Bereichsbudget 1. und 2. Ebene  
(Anlage 1b)



## Vertretungskörper und allgemeine Verwaltung (Gruppe 0)

| MVAG       | Mittelverwendungs- und aufbringungsgruppen (1. und 2. Ebene)  | RA 2020              | VA 2020              | RA - VA             |
|------------|---|----------------------|----------------------|---------------------|
| <b>311</b> | <b>Einzahlungen aus der operativen Verwaltungstätigkeit</b>   | <b>43.686.712,59</b> | <b>42.306.100,00</b> | <b>1.380.612,59</b> |
| 3111       | Einzahlungen aus eigenen Abgaben  | 1.304.266,31         | 700.000,00           | 604.266,31          |
| 3112       | Einzahlungen aus Ertragsanteilen  | 0,00                 | 0,00                 | 0,00                |
| 3113       | Einzahlungen aus Gebühren   | 27.854.253,67        | 26.760.100,00        | 1.094.153,67        |
| 3114       | Einzahlungen aus Leistungen   | 4.391.498,97         | 4.422.300,00         | -30.801,03          |
| 3115       | Einzahlungen aus Besitz und wirtschaftlicher Tätigkeit  | 0,00                 | 0,00                 | 0,00                |
| 3116       | Einzahlungen aus Veräußerung von geringwertigen Wirtschaftsgütern (GWG) und sonstige Einzahlungen                             | 10.136.693,64        | 10.423.700,00        | -287.006,36         |
| <b>312</b> | <b>Einzahlungen aus Transfers (ohne Kapitaltransfers)</b>   | <b>507.968,45</b>    | <b>533.300,00</b>    | <b>-25.331,55</b>   |
| 3121       | Transferzahlungen von Trägern des öffentlichen Rechts   | 203.805,33           | 213.000,00           | -9.194,67           |
| 3122       | Transferzahlungen von Beteiligungen   | 0,00                 | 0,00                 | 0,00                |
| 3123       | Transferzahlungen von Unternehmen (inkl. Finanzunternehmen)   | 0,00                 | 0,00                 | 0,00                |
| 3124       | Transferzahlungen von Haushalte und Organisationen ohne Erwerbscharakter  | 304.163,12           | 320.300,00           | -16.136,88          |
| 3125       | Transferzahlungen vom Ausland   | 0,00                 | 0,00                 | 0,00                |
| 3126       | Investitions- und Tilgungszuschüsse zwischen Unternehmungen und Betrieben der Gebietskörperschaft und der Gebietskörperschaft | 0,00                 | 0,00                 | 0,00                |
| <b>313</b> | <b>Einzahlungen aus Finanzerträgen</b>  | <b>0,00</b>          | <b>0,00</b>          | <b>0,00</b>         |
| 3131       | Einzahlungen aus Zinserträgen   | 0,00                 | 0,00                 | 0,00                |
| 3133       | Einzahlungen aus Gewinnentnahmen von marktbestimmten Betrieben  | 0,00                 | 0,00                 | 0,00                |
| 3134       | Sonstige Einzahlungen aus Finanzerträgen  | 0,00                 | 0,00                 | 0,00                |
| 3135       | Einzahlungen aus Dividenden/Gewinnausschüttungen  | 0,00                 | 0,00                 | 0,00                |
| <b>31</b>  | <b>Summe Einzahlungen operative Gebarung</b>  | <b>44.194.681,04</b> | <b>42.839.400,00</b> | <b>1.355.281,04</b> |
| <b>321</b> | <b>Auszahlungen aus Personalaufwand</b>   | <b>16.390.676,79</b> | <b>17.304.500,00</b> | <b>-913.823,21</b>  |
| 3211       | Auszahlungen für Personalaufwand Bezüge, Nebengebühren, und Mehrleistungsvergütungen)   | 13.052.653,57        | 13.797.100,00        | -744.446,43         |
| 3212       | Auszahlungen für gesetzliche und freiwillige Sozialaufwendungen   | 3.240.094,70         | 3.352.500,00         | -112.405,30         |
| 3213       | Auszahlungen aus sonstigem Personalaufwand  | 97.928,52            | 154.900,00           | -56.971,48          |
| <b>322</b> | <b>Auszahlungen aus Sachaufwand (ohne Transferaufwand)</b>  | <b>17.737.356,38</b> | <b>18.265.600,00</b> | <b>-528.243,62</b>  |
| 3221       | Auszahlungen für Gebrauchs- und Verbrauchsgüter, Handelswaren   | 346.717,55           | 337.000,00           | 9.717,55            |
| 3222       | Auszahlungen für Verwaltungs- und Betriebsaufwand   | 455.115,63           | 576.000,00           | -120.884,37         |
| 3223       | Auszahlungen für Leasing- und Mietaufwand   | 568.540,15           | 583.100,00           | -14.559,85          |
| 3224       | Auszahlungen für Instandhaltung   | 31.872,42            | 66.100,00            | -34.227,58          |
| 3225       | Sonstige Auszahlungen aus Sachaufwand   | 16.335.110,63        | 16.703.400,00        | -368.289,37         |
| <b>323</b> | <b>Auszahlungen aus Transfers (ohne Kapitaltransfers)</b>   | <b>8.062.286,92</b>  | <b>8.215.600,00</b>  | <b>-153.313,08</b>  |
| 3231       | Transferzahlungen an Träger des öffentlichen Rechts   | 0,00                 | 0,00                 | 0,00                |
| 3232       | Transferzahlungen an Beteiligungen  | 0,00                 | 0,00                 | 0,00                |
| 3233       | Transferzahlungen an Unternehmen (inkl. Finanzunternehmen)  | 0,00                 | 0,00                 | 0,00                |

## Vertretungskörper und allgemeine Verwaltung (Gruppe 0)

| MVAG       | Mittelverwendungs- und aufbringungsgruppen (1. und 2. Ebene)  | RA 2020              | VA 2020              | RA - VA              |
|------------|---|----------------------|----------------------|----------------------|
| 3234       | Transferzahlungen an Haushalte und Organisationen ohne Erwerbscharakter   | 8.062.286,92         | 8.215.600,00         | -153.313,08          |
| 3235       | Transferzahlungen an das Ausland  | 0,00                 | 0,00                 | 0,00                 |
| 3236       | Investitions- und Tilgungszuschüsse zwischen Unternehmungen und Betrieben der Gebietskörperschaft und der Gebietskörperschaft     | 0,00                 | 0,00                 | 0,00                 |
| <b>324</b> | <b>Auszahlungen aus Finanzaufwand</b>   | <b>218,90</b>        | <b>300,00</b>        | <b>-81,10</b>        |
| 3241       | Auszahlungen für Zinsaufwand, für Finanzierungsleasing, für Forderungskauf, für Finanzschulden und derivative Finanzinstrumente m | 0,00                 | 0,00                 | 0,00                 |
| 3242       | Auszahlungen für Zinsen aus derivativen Finanzinstrumenten ohne Grundgeschäft   | 0,00                 | 0,00                 | 0,00                 |
| 3243       | Auszahlung aus Gewinnentnahmen von marktbestimmten Betrieben  | 0,00                 | 0,00                 | 0,00                 |
| 3244       | Sonstige Auszahlungen aus Finanzaufwendungen  | 218,90               | 300,00               | -81,10               |
| <b>32</b>  | <b>Summe Auszahlungen operative Gebarung</b>  | <b>42.190.538,99</b> | <b>43.786.000,00</b> | <b>-1.595.461,01</b> |
| <b>SA1</b> | <b>Saldo (1) Geldfluss aus der Operativen Gebarung (31 – 32)</b>  | <b>2.004.142,05</b>  | <b>-946.600,00</b>   | <b>2.950.742,05</b>  |
| <b>331</b> | <b>Einzahlungen aus der Investitionstätigkeit</b>   | <b>0,00</b>          | <b>0,00</b>          | <b>0,00</b>          |
| 3311       | Einzahlungen aus der Veräußerung von immateriellem Vermögen   | 0,00                 | 0,00                 | 0,00                 |
| 3312       | Einzahlungen aus der Veräußerung von Grundstücken und Grundstückeinrichtungen   | 0,00                 | 0,00                 | 0,00                 |
| 3313       | Einzahlungen aus der Veräußerung von Gebäuden und Bauten  | 0,00                 | 0,00                 | 0,00                 |
| 3314       | Einzahlungen aus der Veräußerung von technischen Anlagen, Fahrzeuge und Maschinen   | 0,00                 | 0,00                 | 0,00                 |
| 3315       | Einzahlungen aus der Veräußerung von Amts-, Betriebs- und Geschäftsausstattung  | 0,00                 | 0,00                 | 0,00                 |
| 3316       | Einzahlungen aus der Veräußerung von Kulturgütern   | 0,00                 | 0,00                 | 0,00                 |
| 3317       | Einzahlungen aus der Veräußerung von Beteiligungen  | 0,00                 | 0,00                 | 0,00                 |
| <b>332</b> | <b>Einzahlungen aus der Rückzahlung von Darlehen sowie gewährten Vorschüssen</b>  | <b>0,00</b>          | <b>0,00</b>          | <b>0,00</b>          |
| 3321       | Einzahlungen aus Darlehen an Träger des öffentlichen Rechts   | 0,00                 | 0,00                 | 0,00                 |
| 3322       | Einzahlungen aus Darlehen an Beteiligungen  | 0,00                 | 0,00                 | 0,00                 |
| 3323       | Einzahlungen aus Darlehen an Unternehmen und Haushalte  | 0,00                 | 0,00                 | 0,00                 |
| 3325       | Einzahlungen aus Vorschüssen und Anzahlungen  | 0,00                 | 0,00                 | 0,00                 |
| <b>333</b> | <b>Einzahlungen aus Kapitaltransfers</b>  | <b>0,00</b>          | <b>0,00</b>          | <b>0,00</b>          |
| 3331       | Kapitaltransferzahlungen von Trägern des öffentlichen Rechts  | 0,00                 | 0,00                 | 0,00                 |
| 3332       | Kapitaltransferzahlungen von Beteiligungen  | 0,00                 | 0,00                 | 0,00                 |
| 3333       | Kapitaltransferzahlungen von Unternehmen  | 0,00                 | 0,00                 | 0,00                 |
| 3334       | Kapitaltransferzahlungen von Haushalten und Organisationen ohne Erwerbscharakter  | 0,00                 | 0,00                 | 0,00                 |
| 3335       | Kapitaltransferzahlungen vom Ausland  | 0,00                 | 0,00                 | 0,00                 |
| <b>33</b>  | <b>Summe Einzahlungen investive Gebarung</b>  | <b>0,00</b>          | <b>0,00</b>          | <b>0,00</b>          |
| <b>341</b> | <b>Auszahlungen aus der Investitionstätigkeit</b>   | <b>43.734,63</b>     | <b>159.100,00</b>    | <b>-115.365,37</b>   |
| 3411       | Auszahlungen für den Erwerb von immateriellem Vermögen  | 19.650,00            | 20.000,00            | -350,00              |

## Vertretungskörper und allgemeine Verwaltung (Gruppe 0)

| MVAG       | Mittelverwendungs- und aufbringungsgruppen (1. und 2. Ebene)   | RA 2020             | VA 2020              | RA - VA             |
|------------|--|---------------------|----------------------|---------------------|
| 3412       | Auszahlungen für den Erwerb von Grundstücken und Grundstückseinrichtungen                            | 0,00                | 0,00                 | 0,00                |
| 3413       | Auszahlungen für den Erwerb von Gebäuden und Bauten  | 0,00                | 100.000,00           | -100.000,00         |
| 3414       | Auszahlungen für den Erwerb von technischen Anlagen, Fahrzeuge und Maschinen                         | 0,00                | 20.600,00            | -20.600,00          |
| 3415       | Auszahlungen für den Erwerb von Amts-, Betriebs- und Geschäftsausstattung                            | 24.084,63           | 18.500,00            | 5.584,63            |
| 3416       | Auszahlungen für den Erwerb von Kulturgütern   | 0,00                | 0,00                 | 0,00                |
| 3417       | Auszahlungen für den Erwerb von Beteiligungen  | 0,00                | 0,00                 | 0,00                |
| <b>342</b> | <b>Auszahlungen von gewährten Darlehen sowie gewährten Vorschüssen</b>                               | <b>0,00</b>         | <b>0,00</b>          | <b>0,00</b>         |
| 3421       | Auszahlung von Darlehen an Träger des öffentlichen Rechts  | 0,00                | 0,00                 | 0,00                |
| 3422       | Auszahlung von Darlehen an Beteiligungen   | 0,00                | 0,00                 | 0,00                |
| 3423       | Auszahlung von Darlehen an Unternehmen und Haushalte   | 0,00                | 0,00                 | 0,00                |
| 3425       | Auszahlungen von Vorschüssen und Anzahlungen   | 0,00                | 0,00                 | 0,00                |
| <b>343</b> | <b>Auszahlungen aus Kapitaltransfers</b>   | <b>0,00</b>         | <b>0,00</b>          | <b>0,00</b>         |
| 3431       | Kapitaltransferzahlungen an Träger des öffentlichen Rechts   | 0,00                | 0,00                 | 0,00                |
| 3432       | Kapitaltransferzahlungen an Beteiligungen  | 0,00                | 0,00                 | 0,00                |
| 3433       | Kapitaltransferzahlungen an Unternehmen (Finanzunternehmen)  | 0,00                | 0,00                 | 0,00                |
| 3434       | Kapitaltransferzahlungen an Haushalte und Organisationen ohne Erwerbscharakter                       | 0,00                | 0,00                 | 0,00                |
| 3435       | Kapitaltransferzahlungen an das Ausland  | 0,00                | 0,00                 | 0,00                |
| <b>34</b>  | <b>Summe Auszahlungen investive Gebarung</b>   | <b>43.734,63</b>    | <b>159.100,00</b>    | <b>-115.365,37</b>  |
| <b>SA2</b> | <b>Saldo (2) Geldfluss aus der Investiven Gebarung (33 – 34)</b>                                     | <b>-43.734,63</b>   | <b>-159.100,00</b>   | <b>115.365,37</b>   |
| <b>SA3</b> | <b>Saldo (3) Nettofinanzierungssaldo (Saldo 1 + Saldo 2)</b>   | <b>1.960.407,42</b> | <b>-1.105.700,00</b> | <b>3.066.107,42</b> |
| <b>351</b> | <b>Einzahlungen aus der Aufnahme von Finanzschulden</b>  | <b>0,00</b>         | <b>0,00</b>          | <b>0,00</b>         |
| 3511       | Einzahlungen aus empfangenen Darlehen von öffentlichen Körperschaften und Rechtsträgern              | 0,00                | 0,00                 | 0,00                |
| 3512       | Einzahlungen aus empfangenen Darlehen von Beteiligungen  | 0,00                | 0,00                 | 0,00                |
| 3513       | Einzahlungen aus empfangenen Darlehen von Unternehmen und privaten Haushalten                        | 0,00                | 0,00                 | 0,00                |
| 3514       | Einzahlungen aus Finanzschulden (Finanzunternehmen)  | 0,00                | 0,00                 | 0,00                |
| <b>353</b> | <b>Einzahlungen infolge eines Kapitaltausch bei derivativen Finanzinstrumenten mit Grundgeschäft</b> | <b>0,00</b>         | <b>0,00</b>          | <b>0,00</b>         |
| 3530       | Einzahlungen infolge eines Kapitaltausch bei derivativen Finanzinstrumenten mit Grundgeschäft        | 0,00                | 0,00                 | 0,00                |
| <b>355</b> | <b>Einzahlungen aus dem Abgang von Finanzinstrumenten</b>  | <b>0,00</b>         | <b>0,00</b>          | <b>0,00</b>         |
| 3550       | Einzahlungen aus dem Abgang von Finanzinstrumenten   | 0,00                | 0,00                 | 0,00                |
| <b>35</b>  | <b>Summe Einzahlungen aus der Finanzierungstätigkeit</b>   | <b>0,00</b>         | <b>0,00</b>          | <b>0,00</b>         |
| <b>361</b> | <b>Auszahlungen aus der Tilgung von Finanzschulden</b>   | <b>0,00</b>         | <b>0,00</b>          | <b>0,00</b>         |

## Vertretungskörper und allgemeine Verwaltung (Gruppe 0)

| MVAG       | Mittelverwendungs- und aufbringungsgruppen (1. und 2. Ebene)   | RA 2020             | VA 2020              | RA - VA             |
|------------|--|---------------------|----------------------|---------------------|
| 3611       | Auszahlungen aus empfangenen Darlehen von öffentlichen Körperschaften und Rechtsträgern              | 0,00                | 0,00                 | 0,00                |
| 3612       | Auszahlungen aus empfangenen Darlehen von Beteiligungen  | 0,00                | 0,00                 | 0,00                |
| 3613       | Auszahlungen aus empfangenen Darlehen von Unternehmen und privaten Haushalten                        | 0,00                | 0,00                 | 0,00                |
| 3614       | Auszahlungen aus Finanzschulden  | 0,00                | 0,00                 | 0,00                |
| 3615       | Auszahlung aus der Rückzahlung von Leasingverbindlichkeiten  | 0,00                | 0,00                 | 0,00                |
| <b>363</b> | <b>Auszahlungen infolge eines Kapitaltausch bei derivativen Finanzinstrumenten mit Grundgeschäft</b> | <b>0,00</b>         | <b>0,00</b>          | <b>0,00</b>         |
| 3630       | Auszahlungen infolge eines Kapitaltausch bei derivativen Finanzinstrumenten mit Grundgeschäft        | 0,00                | 0,00                 | 0,00                |
| <b>365</b> | <b>Auszahlungen für den Erwerb von Finanzinstrumenten</b>  | <b>0,00</b>         | <b>0,00</b>          | <b>0,00</b>         |
| 3650       | Auszahlungen für den Erwerb von Finanzinstrumenten   | 0,00                | 0,00                 | 0,00                |
| <b>36</b>  | <b>Summe Auszahlungen aus der Finanzierungstätigkeit</b>   | <b>0,00</b>         | <b>0,00</b>          | <b>0,00</b>         |
| <b>SA4</b> | <b>Saldo (4) Geldfluss aus der Finanzierungstätigkeit (35 – 36)</b>                                  | <b>0,00</b>         | <b>0,00</b>          | <b>0,00</b>         |
| <b>SA5</b> | <b>Saldo (5) Geldfluss aus der voranschlagswirksamen Gebarung (Saldo 3 + Saldo 4)</b>                | <b>1.960.407,42</b> | <b>-1.105.700,00</b> | <b>3.066.107,42</b> |

## Öffentliche Ordnung und Sicherheit (Gruppe 1)

| MVAG       | Mittelverwendungs- und aufbringungsgruppen (1. und 2. Ebene)  | RA 2020             | VA 2020             | RA - VA           |
|------------|---|---------------------|---------------------|-------------------|
| <b>311</b> | <b>Einzahlungen aus der operativen Verwaltungstätigkeit</b>   | <b>16.605,45</b>    | <b>19.700,00</b>    | <b>-3.094,55</b>  |
| 3111       | Einzahlungen aus eigenen Abgaben  | 0,00                | 0,00                | 0,00              |
| 3112       | Einzahlungen aus Ertragsanteilen  | 0,00                | 0,00                | 0,00              |
| 3113       | Einzahlungen aus Gebühren   | 0,00                | 0,00                | 0,00              |
| 3114       | Einzahlungen aus Leistungen   | 16.605,45           | 19.700,00           | -3.094,55         |
| 3115       | Einzahlungen aus Besitz und wirtschaftlicher Tätigkeit  | 0,00                | 0,00                | 0,00              |
| 3116       | Einzahlungen aus Veräußerung von geringwertigen Wirtschaftsgütern (GWG) und sonstige Einzahlungen                             | 0,00                | 0,00                | 0,00              |
| <b>312</b> | <b>Einzahlungen aus Transfers (ohne Kapitaltransfers)</b>   | <b>46.002,84</b>    | <b>49.500,00</b>    | <b>-3.497,16</b>  |
| 3121       | Transferzahlungen von Trägern des öffentlichen Rechts   | 46.002,84           | 49.500,00           | -3.497,16         |
| 3122       | Transferzahlungen von Beteiligungen   | 0,00                | 0,00                | 0,00              |
| 3123       | Transferzahlungen von Unternehmen (inkl. Finanzunternehmen)   | 0,00                | 0,00                | 0,00              |
| 3124       | Transferzahlungen von Haushalte und Organisationen ohne Erwerbscharakter  | 0,00                | 0,00                | 0,00              |
| 3125       | Transferzahlungen vom Ausland   | 0,00                | 0,00                | 0,00              |
| 3126       | Investitions- und Tilgungszuschüsse zwischen Unternehmungen und Betrieben der Gebietskörperschaft und der Gebietskörperschaft | 0,00                | 0,00                | 0,00              |
| <b>313</b> | <b>Einzahlungen aus Finanzerträgen</b>  | <b>0,00</b>         | <b>0,00</b>         | <b>0,00</b>       |
| 3131       | Einzahlungen aus Zinserträgen   | 0,00                | 0,00                | 0,00              |
| 3133       | Einzahlungen aus Gewinnentnahmen von marktbestimmten Betrieben  | 0,00                | 0,00                | 0,00              |
| 3134       | Sonstige Einzahlungen aus Finanzerträgen  | 0,00                | 0,00                | 0,00              |
| 3135       | Einzahlungen aus Dividenden/Gewinnausschüttungen  | 0,00                | 0,00                | 0,00              |
| <b>31</b>  | <b>Summe Einzahlungen operative Gebarung</b>  | <b>62.608,29</b>    | <b>69.200,00</b>    | <b>-6.591,71</b>  |
| <b>321</b> | <b>Auszahlungen aus Personalaufwand</b>   | <b>1.348.676,41</b> | <b>1.373.500,00</b> | <b>-24.823,59</b> |
| 3211       | Auszahlungen für Personalaufwand Bezüge, Nebengebühren, und Mehrleistungsvergütungen)   | 1.079.343,39        | 1.100.900,00        | -21.556,61        |
| 3212       | Auszahlungen für gesetzliche und freiwillige Sozialaufwendungen   | 265.497,69          | 268.600,00          | -3.102,31         |
| 3213       | Auszahlungen aus sonstigem Personalaufwand  | 3.835,33            | 4.000,00            | -164,67           |
| <b>322</b> | <b>Auszahlungen aus Sachaufwand (ohne Transferaufwand)</b>  | <b>107.728,83</b>   | <b>137.600,00</b>   | <b>-29.871,17</b> |
| 3221       | Auszahlungen für Gebrauchs- und Verbrauchsgüter, Handelswaren   | 2.512,49            | 8.300,00            | -5.787,51         |
| 3222       | Auszahlungen für Verwaltungs- und Betriebsaufwand   | 2.980,54            | 2.800,00            | 180,54            |
| 3223       | Auszahlungen für Leasing- und Mietaufwand   | 0,00                | 0,00                | 0,00              |
| 3224       | Auszahlungen für Instandhaltung   | 0,00                | 400,00              | -400,00           |
| 3225       | Sonstige Auszahlungen aus Sachaufwand   | 102.235,80          | 126.100,00          | -23.864,20        |
| <b>323</b> | <b>Auszahlungen aus Transfers (ohne Kapitaltransfers)</b>   | <b>930.400,00</b>   | <b>930.400,00</b>   | <b>0,00</b>       |
| 3231       | Transferzahlungen an Träger des öffentlichen Rechts   | 930.400,00          | 930.400,00          | 0,00              |
| 3232       | Transferzahlungen an Beteiligungen  | 0,00                | 0,00                | 0,00              |
| 3233       | Transferzahlungen an Unternehmen (inkl. Finanzunternehmen)  | 0,00                | 0,00                | 0,00              |

## Öffentliche Ordnung und Sicherheit (Gruppe 1)

| MVAG       | Mittelverwendungs- und aufbringungsgruppen (1. und 2. Ebene)  | RA 2020              | VA 2020              | RA - VA           |
|------------|---|----------------------|----------------------|-------------------|
| 3234       | Transferzahlungen an Haushalte und Organisationen ohne Erwerbscharakter   | 0,00                 | 0,00                 | 0,00              |
| 3235       | Transferzahlungen an das Ausland  | 0,00                 | 0,00                 | 0,00              |
| 3236       | Investitions- und Tilgungszuschüsse zwischen Unternehmungen und Betrieben der Gebietskörperschaft und der Gebietskörperschaft     | 0,00                 | 0,00                 | 0,00              |
| <b>324</b> | <b>Auszahlungen aus Finanzaufwand</b>   | <b>23.120,90</b>     | <b>23.200,00</b>     | <b>-79,10</b>     |
| 3241       | Auszahlungen für Zinsaufwand, für Finanzierungsleasing, für Forderungskauf, für Finanzschulden und derivative Finanzinstrumente m | 23.120,90            | 23.200,00            | -79,10            |
| 3242       | Auszahlungen für Zinsen aus derivativen Finanzinstrumenten ohne Grundgeschäft   | 0,00                 | 0,00                 | 0,00              |
| 3243       | Auszahlung aus Gewinnentnahmen von marktbestimmten Betrieben  | 0,00                 | 0,00                 | 0,00              |
| 3244       | Sonstige Auszahlungen aus Finanzaufwendungen  | 0,00                 | 0,00                 | 0,00              |
| <b>32</b>  | <b>Summe Auszahlungen operative Gebarung</b>  | <b>2.409.926,14</b>  | <b>2.464.700,00</b>  | <b>-54.773,86</b> |
| <b>SA1</b> | <b>Saldo (1) Geldfluss aus der Operativen Gebarung (31 – 32)</b>  | <b>-2.347.317,85</b> | <b>-2.395.500,00</b> | <b>48.182,15</b>  |
| <b>331</b> | <b>Einzahlungen aus der Investitionstätigkeit</b>   | <b>0,00</b>          | <b>0,00</b>          | <b>0,00</b>       |
| 3311       | Einzahlungen aus der Veräußerung von immateriellem Vermögen   | 0,00                 | 0,00                 | 0,00              |
| 3312       | Einzahlungen aus der Veräußerung von Grundstücken und Grundstückeinrichtungen   | 0,00                 | 0,00                 | 0,00              |
| 3313       | Einzahlungen aus der Veräußerung von Gebäuden und Bauten  | 0,00                 | 0,00                 | 0,00              |
| 3314       | Einzahlungen aus der Veräußerung von technischen Anlagen, Fahrzeuge und Maschinen   | 0,00                 | 0,00                 | 0,00              |
| 3315       | Einzahlungen aus der Veräußerung von Amts-, Betriebs- und Geschäftsausstattung  | 0,00                 | 0,00                 | 0,00              |
| 3316       | Einzahlungen aus der Veräußerung von Kulturgütern   | 0,00                 | 0,00                 | 0,00              |
| 3317       | Einzahlungen aus der Veräußerung von Beteiligungen  | 0,00                 | 0,00                 | 0,00              |
| <b>332</b> | <b>Einzahlungen aus der Rückzahlung von Darlehen sowie gewährten Vorschüssen</b>  | <b>0,00</b>          | <b>0,00</b>          | <b>0,00</b>       |
| 3321       | Einzahlungen aus Darlehen an Träger des öffentlichen Rechts   | 0,00                 | 0,00                 | 0,00              |
| 3322       | Einzahlungen aus Darlehen an Beteiligungen  | 0,00                 | 0,00                 | 0,00              |
| 3323       | Einzahlungen aus Darlehen an Unternehmen und Haushalte  | 0,00                 | 0,00                 | 0,00              |
| 3325       | Einzahlungen aus Vorschüssen und Anzahlungen  | 0,00                 | 0,00                 | 0,00              |
| <b>333</b> | <b>Einzahlungen aus Kapitaltransfers</b>  | <b>0,00</b>          | <b>0,00</b>          | <b>0,00</b>       |
| 3331       | Kapitaltransferzahlungen von Trägern des öffentlichen Rechts  | 0,00                 | 0,00                 | 0,00              |
| 3332       | Kapitaltransferzahlungen von Beteiligungen  | 0,00                 | 0,00                 | 0,00              |
| 3333       | Kapitaltransferzahlungen von Unternehmen  | 0,00                 | 0,00                 | 0,00              |
| 3334       | Kapitaltransferzahlungen von Haushalten und Organisationen ohne Erwerbscharakter  | 0,00                 | 0,00                 | 0,00              |
| 3335       | Kapitaltransferzahlungen vom Ausland  | 0,00                 | 0,00                 | 0,00              |
| <b>33</b>  | <b>Summe Einzahlungen investive Gebarung</b>  | <b>0,00</b>          | <b>0,00</b>          | <b>0,00</b>       |
| <b>341</b> | <b>Auszahlungen aus der Investitionstätigkeit</b>   | <b>0,00</b>          | <b>51.800,00</b>     | <b>-51.800,00</b> |
| 3411       | Auszahlungen für den Erwerb von immateriellem Vermögen  | 0,00                 | 0,00                 | 0,00              |



## Öffentliche Ordnung und Sicherheit (Gruppe 1)

| MVAG       | Mittelverwendungs- und aufbringungsgruppen (1. und 2. Ebene)   | RA 2020              | VA 2020              | RA - VA           |
|------------|--|----------------------|----------------------|-------------------|
| 3412       | Auszahlungen für den Erwerb von Grundstücken und Grundstückseinrichtungen                            | 0,00                 | 0,00                 | 0,00              |
| 3413       | Auszahlungen für den Erwerb von Gebäuden und Bauten  | 0,00                 | 0,00                 | 0,00              |
| 3414       | Auszahlungen für den Erwerb von technischen Anlagen, Fahrzeuge und Maschinen                         | 0,00                 | 0,00                 | 0,00              |
| 3415       | Auszahlungen für den Erwerb von Amts-, Betriebs- und Geschäftsausstattung                            | 0,00                 | 51.800,00            | -51.800,00        |
| 3416       | Auszahlungen für den Erwerb von Kulturgütern   | 0,00                 | 0,00                 | 0,00              |
| 3417       | Auszahlungen für den Erwerb von Beteiligungen  | 0,00                 | 0,00                 | 0,00              |
| <b>342</b> | <b>Auszahlungen von gewährten Darlehen sowie gewährten Vorschüssen</b>                               | <b>0,00</b>          | <b>0,00</b>          | <b>0,00</b>       |
| 3421       | Auszahlung von Darlehen an Träger des öffentlichen Rechts  | 0,00                 | 0,00                 | 0,00              |
| 3422       | Auszahlung von Darlehen an Beteiligungen   | 0,00                 | 0,00                 | 0,00              |
| 3423       | Auszahlung von Darlehen an Unternehmen und Haushalte   | 0,00                 | 0,00                 | 0,00              |
| 3425       | Auszahlungen von Vorschüssen und Anzahlungen   | 0,00                 | 0,00                 | 0,00              |
| <b>343</b> | <b>Auszahlungen aus Kapitaltransfers</b>   | <b>0,00</b>          | <b>0,00</b>          | <b>0,00</b>       |
| 3431       | Kapitaltransferzahlungen an Träger des öffentlichen Rechts   | 0,00                 | 0,00                 | 0,00              |
| 3432       | Kapitaltransferzahlungen an Beteiligungen  | 0,00                 | 0,00                 | 0,00              |
| 3433       | Kapitaltransferzahlungen an Unternehmen (Finanzunternehmen)  | 0,00                 | 0,00                 | 0,00              |
| 3434       | Kapitaltransferzahlungen an Haushalte und Organisationen ohne Erwerbscharakter                       | 0,00                 | 0,00                 | 0,00              |
| 3435       | Kapitaltransferzahlungen an das Ausland  | 0,00                 | 0,00                 | 0,00              |
| <b>34</b>  | <b>Summe Auszahlungen investive Gebarung</b>   | <b>0,00</b>          | <b>51.800,00</b>     | <b>-51.800,00</b> |
| <b>SA2</b> | <b>Saldo (2) Geldfluss aus der Investiven Gebarung (33 – 34)</b>                                     | <b>0,00</b>          | <b>-51.800,00</b>    | <b>51.800,00</b>  |
| <b>SA3</b> | <b>Saldo (3) Nettofinanzierungssaldo (Saldo 1 + Saldo 2)</b>   | <b>-2.347.317,85</b> | <b>-2.447.300,00</b> | <b>99.982,15</b>  |
| <b>351</b> | <b>Einzahlungen aus der Aufnahme von Finanzschulden</b>  | <b>0,00</b>          | <b>0,00</b>          | <b>0,00</b>       |
| 3511       | Einzahlungen aus empfangenen Darlehen von öffentlichen Körperschaften und Rechtsträgern              | 0,00                 | 0,00                 | 0,00              |
| 3512       | Einzahlungen aus empfangenen Darlehen von Beteiligungen  | 0,00                 | 0,00                 | 0,00              |
| 3513       | Einzahlungen aus empfangenen Darlehen von Unternehmen und privaten Haushalten                        | 0,00                 | 0,00                 | 0,00              |
| 3514       | Einzahlungen aus Finanzschulden (Finanzunternehmen)  | 0,00                 | 0,00                 | 0,00              |
| <b>353</b> | <b>Einzahlungen infolge eines Kapitaltausch bei derivativen Finanzinstrumenten mit Grundgeschäft</b> | <b>0,00</b>          | <b>0,00</b>          | <b>0,00</b>       |
| 3530       | Einzahlungen infolge eines Kapitaltausch bei derivativen Finanzinstrumenten mit Grundgeschäft        | 0,00                 | 0,00                 | 0,00              |
| <b>355</b> | <b>Einzahlungen aus dem Abgang von Finanzinstrumenten</b>  | <b>0,00</b>          | <b>0,00</b>          | <b>0,00</b>       |
| 3550       | Einzahlungen aus dem Abgang von Finanzinstrumenten   | 0,00                 | 0,00                 | 0,00              |
| <b>35</b>  | <b>Summe Einzahlungen aus der Finanzierungstätigkeit</b>   | <b>0,00</b>          | <b>0,00</b>          | <b>0,00</b>       |
| <b>361</b> | <b>Auszahlungen aus der Tilgung von Finanzschulden</b>   | <b>65.599,20</b>     | <b>65.600,00</b>     | <b>-0,80</b>      |

## Öffentliche Ordnung und Sicherheit (Gruppe 1)

| MVAG       | Mittelverwendungs- und aufbringungsgruppen (1. und 2. Ebene)   | RA 2020              | VA 2020              | RA - VA          |
|------------|--|----------------------|----------------------|------------------|
| 3611       | Auszahlungen aus empfangenen Darlehen von öffentlichen Körperschaften und Rechtsträgern              | 0,00                 | 0,00                 | 0,00             |
| 3612       | Auszahlungen aus empfangenen Darlehen von Beteiligungen  | 0,00                 | 0,00                 | 0,00             |
| 3613       | Auszahlungen aus empfangenen Darlehen von Unternehmen und privaten Haushalten                        | 0,00                 | 0,00                 | 0,00             |
| 3614       | Auszahlungen aus Finanzschulden  | 65.599,20            | 65.600,00            | -0,80            |
| 3615       | Auszahlung aus der Rückzahlung von Leasingverbindlichkeiten  | 0,00                 | 0,00                 | 0,00             |
| <b>363</b> | <b>Auszahlungen infolge eines Kapitaltausch bei derivativen Finanzinstrumenten mit Grundgeschäft</b> | <b>0,00</b>          | <b>0,00</b>          | <b>0,00</b>      |
| 3630       | Auszahlungen infolge eines Kapitaltausch bei derivativen Finanzinstrumenten mit Grundgeschäft        | 0,00                 | 0,00                 | 0,00             |
| <b>365</b> | <b>Auszahlungen für den Erwerb von Finanzinstrumenten</b>  | <b>0,00</b>          | <b>0,00</b>          | <b>0,00</b>      |
| 3650       | Auszahlungen für den Erwerb von Finanzinstrumenten   | 0,00                 | 0,00                 | 0,00             |
| <b>36</b>  | <b>Summe Auszahlungen aus der Finanzierungstätigkeit</b>   | <b>65.599,20</b>     | <b>65.600,00</b>     | <b>-0,80</b>     |
| <b>SA4</b> | <b>Saldo (4) Geldfluss aus der Finanzierungstätigkeit (35 – 36)</b>                                  | <b>-65.599,20</b>    | <b>-65.600,00</b>    | <b>0,80</b>      |
| <b>SA5</b> | <b>Saldo (5) Geldfluss aus der voranschlagswirksamen Gebarung (Saldo 3 + Saldo 4)</b>                | <b>-2.412.917,05</b> | <b>-2.512.900,00</b> | <b>99.982,95</b> |

## Unterricht, Erziehung, Sport und Wissenschaft (Gruppe 2)

| MVAG       | Mittelverwendungs- und aufbringungsgruppen (1. und 2. Ebene)  | RA 2020             | VA 2020             | RA - VA              |
|------------|---|---------------------|---------------------|----------------------|
| <b>311</b> | <b>Einzahlungen aus der operativen Verwaltungstätigkeit</b>   | <b>3.623.208,24</b> | <b>3.338.500,00</b> | <b>284.708,24</b>    |
| 3111       | Einzahlungen aus eigenen Abgaben  | 0,00                | 0,00                | 0,00                 |
| 3112       | Einzahlungen aus Ertragsanteilen  | 0,00                | 0,00                | 0,00                 |
| 3113       | Einzahlungen aus Gebühren   | 0,00                | 0,00                | 0,00                 |
| 3114       | Einzahlungen aus Leistungen   | 2.985.476,62        | 3.113.600,00        | -128.123,38          |
| 3115       | Einzahlungen aus Besitz und wirtschaftlicher Tätigkeit  | 93.439,40           | 133.800,00          | -40.360,60           |
| 3116       | Einzahlungen aus Veräußerung von geringwertigen Wirtschaftsgütern (GWG) und sonstige Einzahlungen                             | 544.292,22          | 91.100,00           | 453.192,22           |
| <b>312</b> | <b>Einzahlungen aus Transfers (ohne Kapitaltransfers)</b>   | <b>1.074.276,09</b> | <b>899.500,00</b>   | <b>174.776,09</b>    |
| 3121       | Transferzahlungen von Trägern des öffentlichen Rechts   | 1.065.010,19        | 887.800,00          | 177.210,19           |
| 3122       | Transferzahlungen von Beteiligungen   | 0,00                | 0,00                | 0,00                 |
| 3123       | Transferzahlungen von Unternehmen (inkl. Finanzunternehmen)   | 0,00                | 600,00              | -600,00              |
| 3124       | Transferzahlungen von Haushalte und Organisationen ohne Erwerbscharakter  | 9.265,90            | 11.100,00           | -1.834,10            |
| 3125       | Transferzahlungen vom Ausland   | 0,00                | 0,00                | 0,00                 |
| 3126       | Investitions- und Tilgungszuschüsse zwischen Unternehmungen und Betrieben der Gebietskörperschaft und der Gebietskörperschaft | 0,00                | 0,00                | 0,00                 |
| <b>313</b> | <b>Einzahlungen aus Finanzerträgen</b>  | <b>304,11</b>       | <b>500,00</b>       | <b>-195,89</b>       |
| 3131       | Einzahlungen aus Zinserträgen   | 304,11              | 500,00              | -195,89              |
| 3133       | Einzahlungen aus Gewinnentnahmen von marktbestimmten Betrieben  | 0,00                | 0,00                | 0,00                 |
| 3134       | Sonstige Einzahlungen aus Finanzerträgen  | 0,00                | 0,00                | 0,00                 |
| 3135       | Einzahlungen aus Dividenden/Gewinnausschüttungen  | 0,00                | 0,00                | 0,00                 |
| <b>31</b>  | <b>Summe Einzahlungen operative Gebarung</b>  | <b>4.697.788,44</b> | <b>4.238.500,00</b> | <b>459.288,44</b>    |
| <b>321</b> | <b>Auszahlungen aus Personalaufwand</b>   | <b>8.318.284,48</b> | <b>7.957.200,00</b> | <b>361.084,48</b>    |
| 3211       | Auszahlungen für Personalaufwand Bezüge, Nebengebühren, und Mehrleistungsvergütungen)   | 6.516.294,14        | 6.352.700,00        | 163.594,14           |
| 3212       | Auszahlungen für gesetzliche und freiwillige Sozialaufwendungen   | 1.783.752,23        | 1.587.500,00        | 196.252,23           |
| 3213       | Auszahlungen aus sonstigem Personalaufwand  | 18.238,11           | 17.000,00           | 1.238,11             |
| <b>322</b> | <b>Auszahlungen aus Sachaufwand (ohne Transferaufwand)</b>  | <b>7.742.387,57</b> | <b>8.993.800,00</b> | <b>-1.251.412,43</b> |
| 3221       | Auszahlungen für Gebrauchs- und Verbrauchsgüter, Handelswaren   | 443.860,46          | 423.500,00          | 20.360,46            |
| 3222       | Auszahlungen für Verwaltungs- und Betriebsaufwand   | 1.149.425,54        | 1.347.800,00        | -198.374,46          |
| 3223       | Auszahlungen für Leasing- und Mietaufwand   | 816.709,89          | 925.000,00          | -108.290,11          |
| 3224       | Auszahlungen für Instandhaltung   | 849.759,79          | 1.199.700,00        | -349.940,21          |
| 3225       | Sonstige Auszahlungen aus Sachaufwand   | 4.482.631,89        | 5.097.800,00        | -615.168,11          |
| <b>323</b> | <b>Auszahlungen aus Transfers (ohne Kapitaltransfers)</b>   | <b>418.557,01</b>   | <b>500.900,00</b>   | <b>-82.342,99</b>    |
| 3231       | Transferzahlungen an Träger des öffentlichen Rechts   | 96.206,20           | 135.000,00          | -38.793,80           |
| 3232       | Transferzahlungen an Beteiligungen  | 0,00                | 0,00                | 0,00                 |
| 3233       | Transferzahlungen an Unternehmen (inkl. Finanzunternehmen)  | 2.106,47            | 2.100,00            | 6,47                 |

## Unterricht, Erziehung, Sport und Wissenschaft (Gruppe 2)

| MVAG       | Mittelverwendungs- und aufbringungsgruppen (1. und 2. Ebene)  | RA 2020               | VA 2020               | RA - VA              |
|------------|---|-----------------------|-----------------------|----------------------|
| 3234       | Transferzahlungen an Haushalte und Organisationen ohne Erwerbscharakter   | 320.244,34            | 363.800,00            | -43.555,66           |
| 3235       | Transferzahlungen an das Ausland  | 0,00                  | 0,00                  | 0,00                 |
| 3236       | Investitions- und Tilgungszuschüsse zwischen Unternehmungen und Betrieben der Gebietskörperschaft und der Gebietskörperschaft     | 0,00                  | 0,00                  | 0,00                 |
| <b>324</b> | <b>Auszahlungen aus Finanzaufwand</b>   | <b>90.672,76</b>      | <b>92.800,00</b>      | <b>-2.127,24</b>     |
| 3241       | Auszahlungen für Zinsaufwand, für Finanzierungsleasing, für Forderungskauf, für Finanzschulden und derivative Finanzinstrumente m | 90.672,76             | 92.800,00             | -2.127,24            |
| 3242       | Auszahlungen für Zinsen aus derivativen Finanzinstrumenten ohne Grundgeschäft   | 0,00                  | 0,00                  | 0,00                 |
| 3243       | Auszahlung aus Gewinnentnahmen von marktbestimmten Betrieben  | 0,00                  | 0,00                  | 0,00                 |
| 3244       | Sonstige Auszahlungen aus Finanzaufwendungen  | 0,00                  | 0,00                  | 0,00                 |
| <b>32</b>  | <b>Summe Auszahlungen operative Gebarung</b>  | <b>16.569.901,82</b>  | <b>17.544.700,00</b>  | <b>-974.798,18</b>   |
| <b>SA1</b> | <b>Saldo (1) Geldfluss aus der Operativen Gebarung (31 – 32)</b>  | <b>-11.872.113,38</b> | <b>-13.306.200,00</b> | <b>1.434.086,62</b>  |
| <b>331</b> | <b>Einzahlungen aus der Investitionstätigkeit</b>   | <b>0,00</b>           | <b>0,00</b>           | <b>0,00</b>          |
| 3311       | Einzahlungen aus der Veräußerung von immateriellem Vermögen   | 0,00                  | 0,00                  | 0,00                 |
| 3312       | Einzahlungen aus der Veräußerung von Grundstücken und Grundstückeinrichtungen   | 0,00                  | 0,00                  | 0,00                 |
| 3313       | Einzahlungen aus der Veräußerung von Gebäuden und Bauten  | 0,00                  | 0,00                  | 0,00                 |
| 3314       | Einzahlungen aus der Veräußerung von technischen Anlagen, Fahrzeuge und Maschinen   | 0,00                  | 0,00                  | 0,00                 |
| 3315       | Einzahlungen aus der Veräußerung von Amts-, Betriebs- und Geschäftsausstattung  | 0,00                  | 0,00                  | 0,00                 |
| 3316       | Einzahlungen aus der Veräußerung von Kulturgütern   | 0,00                  | 0,00                  | 0,00                 |
| 3317       | Einzahlungen aus der Veräußerung von Beteiligungen  | 0,00                  | 0,00                  | 0,00                 |
| <b>332</b> | <b>Einzahlungen aus der Rückzahlung von Darlehen sowie gewährten Vorschüssen</b>  | <b>0,00</b>           | <b>0,00</b>           | <b>0,00</b>          |
| 3321       | Einzahlungen aus Darlehen an Träger des öffentlichen Rechts   | 0,00                  | 0,00                  | 0,00                 |
| 3322       | Einzahlungen aus Darlehen an Beteiligungen  | 0,00                  | 0,00                  | 0,00                 |
| 3323       | Einzahlungen aus Darlehen an Unternehmen und Haushalte  | 0,00                  | 0,00                  | 0,00                 |
| 3325       | Einzahlungen aus Vorschüssen und Anzahlungen  | 0,00                  | 0,00                  | 0,00                 |
| <b>333</b> | <b>Einzahlungen aus Kapitaltransfers</b>  | <b>4.222.768,67</b>   | <b>4.284.100,00</b>   | <b>-61.331,33</b>    |
| 3331       | Kapitaltransferzahlungen von Trägern des öffentlichen Rechts  | 4.222.768,67          | 4.284.100,00          | -61.331,33           |
| 3332       | Kapitaltransferzahlungen von Beteiligungen  | 0,00                  | 0,00                  | 0,00                 |
| 3333       | Kapitaltransferzahlungen von Unternehmen  | 0,00                  | 0,00                  | 0,00                 |
| 3334       | Kapitaltransferzahlungen von Haushalten und Organisationen ohne Erwerbscharakter  | 0,00                  | 0,00                  | 0,00                 |
| 3335       | Kapitaltransferzahlungen vom Ausland  | 0,00                  | 0,00                  | 0,00                 |
| <b>33</b>  | <b>Summe Einzahlungen investive Gebarung</b>  | <b>4.222.768,67</b>   | <b>4.284.100,00</b>   | <b>-61.331,33</b>    |
| <b>341</b> | <b>Auszahlungen aus der Investitionstätigkeit</b>   | <b>3.368.664,13</b>   | <b>4.902.000,00</b>   | <b>-1.533.335,87</b> |
| 3411       | Auszahlungen für den Erwerb von immateriellem Vermögen  | 0,00                  | 0,00                  | 0,00                 |

## Unterricht, Erziehung, Sport und Wissenschaft (Gruppe 2)

| MVAG       | Mittelverwendungs- und aufbringungsgruppen (1. und 2. Ebene)   | RA 2020               | VA 2020               | RA - VA              |
|------------|--|-----------------------|-----------------------|----------------------|
| 3412       | Auszahlungen für den Erwerb von Grundstücken und Grundstückseinrichtungen                            | 188.341,58            | 78.000,00             | 110.341,58           |
| 3413       | Auszahlungen für den Erwerb von Gebäuden und Bauten  | 2.898.723,42          | 4.389.900,00          | -1.491.176,58        |
| 3414       | Auszahlungen für den Erwerb von technischen Anlagen, Fahrzeuge und Maschinen                         | 4.771,29              | 19.500,00             | -14.728,71           |
| 3415       | Auszahlungen für den Erwerb von Amts-, Betriebs- und Geschäftsausstattung                            | 276.827,84            | 414.600,00            | -137.772,16          |
| 3416       | Auszahlungen für den Erwerb von Kulturgütern   | 0,00                  | 0,00                  | 0,00                 |
| 3417       | Auszahlungen für den Erwerb von Beteiligungen  | 0,00                  | 0,00                  | 0,00                 |
| <b>342</b> | <b>Auszahlungen von gewährten Darlehen sowie gewährten Vorschüssen</b>                               | <b>0,00</b>           | <b>0,00</b>           | <b>0,00</b>          |
| 3421       | Auszahlung von Darlehen an Träger des öffentlichen Rechts  | 0,00                  | 0,00                  | 0,00                 |
| 3422       | Auszahlung von Darlehen an Beteiligungen   | 0,00                  | 0,00                  | 0,00                 |
| 3423       | Auszahlung von Darlehen an Unternehmen und Haushalte   | 0,00                  | 0,00                  | 0,00                 |
| 3425       | Auszahlungen von Vorschüssen und Anzahlungen   | 0,00                  | 0,00                  | 0,00                 |
| <b>343</b> | <b>Auszahlungen aus Kapitaltransfers</b>   | <b>0,00</b>           | <b>0,00</b>           | <b>0,00</b>          |
| 3431       | Kapitaltransferzahlungen an Träger des öffentlichen Rechts   | 0,00                  | 0,00                  | 0,00                 |
| 3432       | Kapitaltransferzahlungen an Beteiligungen  | 0,00                  | 0,00                  | 0,00                 |
| 3433       | Kapitaltransferzahlungen an Unternehmen (Finanzunternehmen)  | 0,00                  | 0,00                  | 0,00                 |
| 3434       | Kapitaltransferzahlungen an Haushalte und Organisationen ohne Erwerbscharakter                       | 0,00                  | 0,00                  | 0,00                 |
| 3435       | Kapitaltransferzahlungen an das Ausland  | 0,00                  | 0,00                  | 0,00                 |
| <b>34</b>  | <b>Summe Auszahlungen investive Gebarung</b>   | <b>3.368.664,13</b>   | <b>4.902.000,00</b>   | <b>-1.533.335,87</b> |
| <b>SA2</b> | <b>Saldo (2) Geldfluss aus der Investiven Gebarung (33 – 34)</b>                                     | <b>854.104,54</b>     | <b>-617.900,00</b>    | <b>1.472.004,54</b>  |
| <b>SA3</b> | <b>Saldo (3) Nettofinanzierungssaldo (Saldo 1 + Saldo 2)</b>   | <b>-11.018.008,84</b> | <b>-13.924.100,00</b> | <b>2.906.091,16</b>  |
| <b>351</b> | <b>Einzahlungen aus der Aufnahme von Finanzschulden</b>  | <b>0,00</b>           | <b>157.000,00</b>     | <b>-157.000,00</b>   |
| 3511       | Einzahlungen aus empfangenen Darlehen von öffentlichen Körperschaften und Rechtsträgern              | 0,00                  | 0,00                  | 0,00                 |
| 3512       | Einzahlungen aus empfangenen Darlehen von Beteiligungen  | 0,00                  | 0,00                  | 0,00                 |
| 3513       | Einzahlungen aus empfangenen Darlehen von Unternehmen und privaten Haushalten                        | 0,00                  | 0,00                  | 0,00                 |
| 3514       | Einzahlungen aus Finanzschulden (Finanzunternehmen)  | 0,00                  | 157.000,00            | -157.000,00          |
| <b>353</b> | <b>Einzahlungen infolge eines Kapitaltausch bei derivativen Finanzinstrumenten mit Grundgeschäft</b> | <b>0,00</b>           | <b>0,00</b>           | <b>0,00</b>          |
| 3530       | Einzahlungen infolge eines Kapitaltausch bei derivativen Finanzinstrumenten mit Grundgeschäft        | 0,00                  | 0,00                  | 0,00                 |
| <b>355</b> | <b>Einzahlungen aus dem Abgang von Finanzinstrumenten</b>  | <b>0,00</b>           | <b>0,00</b>           | <b>0,00</b>          |
| 3550       | Einzahlungen aus dem Abgang von Finanzinstrumenten   | 0,00                  | 0,00                  | 0,00                 |
| <b>35</b>  | <b>Summe Einzahlungen aus der Finanzierungstätigkeit</b>   | <b>0,00</b>           | <b>157.000,00</b>     | <b>-157.000,00</b>   |
| <b>361</b> | <b>Auszahlungen aus der Tilgung von Finanzschulden</b>   | <b>780.301,75</b>     | <b>781.500,00</b>     | <b>-1.198,25</b>     |

## Unterricht, Erziehung, Sport und Wissenschaft (Gruppe 2)

| MVAG       | Mittelverwendungs- und aufbringungsgruppen (1. und 2. Ebene)   | RA 2020               | VA 2020               | RA - VA             |
|------------|--|-----------------------|-----------------------|---------------------|
| 3611       | Auszahlungen aus empfangenen Darlehen von öffentlichen Körperschaften und Rechtsträgern              | 37.807,33             | 38.000,00             | -192,67             |
| 3612       | Auszahlungen aus empfangenen Darlehen von Beteiligungen  | 0,00                  | 0,00                  | 0,00                |
| 3613       | Auszahlungen aus empfangenen Darlehen von Unternehmen und privaten Haushalten                        | 0,00                  | 0,00                  | 0,00                |
| 3614       | Auszahlungen aus Finanzschulden  | 742.494,42            | 743.500,00            | -1.005,58           |
| 3615       | Auszahlung aus der Rückzahlung von Leasingverbindlichkeiten  | 0,00                  | 0,00                  | 0,00                |
| <b>363</b> | <b>Auszahlungen infolge eines Kapitaltausch bei derivativen Finanzinstrumenten mit Grundgeschäft</b> | <b>0,00</b>           | <b>0,00</b>           | <b>0,00</b>         |
| 3630       | Auszahlungen infolge eines Kapitaltausch bei derivativen Finanzinstrumenten mit Grundgeschäft        | 0,00                  | 0,00                  | 0,00                |
| <b>365</b> | <b>Auszahlungen für den Erwerb von Finanzinstrumenten</b>  | <b>0,00</b>           | <b>0,00</b>           | <b>0,00</b>         |
| 3650       | Auszahlungen für den Erwerb von Finanzinstrumenten   | 0,00                  | 0,00                  | 0,00                |
| <b>36</b>  | <b>Summe Auszahlungen aus der Finanzierungstätigkeit</b>   | <b>780.301,75</b>     | <b>781.500,00</b>     | <b>-1.198,25</b>    |
| <b>SA4</b> | <b>Saldo (4) Geldfluss aus der Finanzierungstätigkeit (35 – 36)</b>                                  | <b>-780.301,75</b>    | <b>-624.500,00</b>    | <b>-155.801,75</b>  |
| <b>SA5</b> | <b>Saldo (5) Geldfluss aus der voranschlagswirksamen Gebarung (Saldo 3 + Saldo 4)</b>                | <b>-11.798.310,59</b> | <b>-14.548.600,00</b> | <b>2.750.289,41</b> |

## Kunst, Kultur und Kultus (Gruppe 3)

| MVAG       | Mittelverwendungs- und aufbringungsgruppen (1. und 2. Ebene)  | RA 2020             | VA 2020             | RA - VA             |
|------------|---|---------------------|---------------------|---------------------|
| <b>311</b> | <b>Einzahlungen aus der operativen Verwaltungstätigkeit</b>   | <b>343.414,78</b>   | <b>357.900,00</b>   | <b>-14.485,22</b>   |
| 3111       | Einzahlungen aus eigenen Abgaben  | 0,00                | 0,00                | 0,00                |
| 3112       | Einzahlungen aus Ertragsanteilen  | 0,00                | 0,00                | 0,00                |
| 3113       | Einzahlungen aus Gebühren   | 0,00                | 0,00                | 0,00                |
| 3114       | Einzahlungen aus Leistungen   | 343.414,78          | 332.000,00          | 11.414,78           |
| 3115       | Einzahlungen aus Besitz und wirtschaftlicher Tätigkeit  | 0,00                | 25.900,00           | -25.900,00          |
| 3116       | Einzahlungen aus Veräußerung von geringwertigen Wirtschaftsgütern (GWG) und sonstige Einzahlungen                             | 0,00                | 0,00                | 0,00                |
| <b>312</b> | <b>Einzahlungen aus Transfers (ohne Kapitaltransfers)</b>   | <b>2.467.097,90</b> | <b>2.385.800,00</b> | <b>81.297,90</b>    |
| 3121       | Transferzahlungen von Trägern des öffentlichen Rechts   | 2.464.372,90        | 2.382.800,00        | 81.572,90           |
| 3122       | Transferzahlungen von Beteiligungen   | 0,00                | 0,00                | 0,00                |
| 3123       | Transferzahlungen von Unternehmen (inkl. Finanzunternehmen)   | 0,00                | 0,00                | 0,00                |
| 3124       | Transferzahlungen von Haushalte und Organisationen ohne Erwerbscharakter  | 2.725,00            | 3.000,00            | -275,00             |
| 3125       | Transferzahlungen vom Ausland   | 0,00                | 0,00                | 0,00                |
| 3126       | Investitions- und Tilgungszuschüsse zwischen Unternehmungen und Betrieben der Gebietskörperschaft und der Gebietskörperschaft | 0,00                | 0,00                | 0,00                |
| <b>313</b> | <b>Einzahlungen aus Finanzerträgen</b>  | <b>104.625,00</b>   | <b>105.000,00</b>   | <b>-375,00</b>      |
| 3131       | Einzahlungen aus Zinserträgen   | 104.625,00          | 105.000,00          | -375,00             |
| 3133       | Einzahlungen aus Gewinnentnahmen von marktbestimmten Betrieben  | 0,00                | 0,00                | 0,00                |
| 3134       | Sonstige Einzahlungen aus Finanzerträgen  | 0,00                | 0,00                | 0,00                |
| 3135       | Einzahlungen aus Dividenden/Gewinnausschüttungen  | 0,00                | 0,00                | 0,00                |
| <b>31</b>  | <b>Summe Einzahlungen operative Gebarung</b>  | <b>2.915.137,68</b> | <b>2.848.700,00</b> | <b>66.437,68</b>    |
| <b>321</b> | <b>Auszahlungen aus Personalaufwand</b>   | <b>2.261.852,60</b> | <b>2.465.200,00</b> | <b>-203.347,40</b>  |
| 3211       | Auszahlungen für Personalaufwand Bezüge, Nebengebühren, und Mehrleistungsvergütungen)   | 1.846.954,95        | 1.997.100,00        | -150.145,05         |
| 3212       | Auszahlungen für gesetzliche und freiwillige Sozialaufwendungen   | 405.541,75          | 458.600,00          | -53.058,25          |
| 3213       | Auszahlungen aus sonstigem Personalaufwand  | 9.355,90            | 9.500,00            | -144,10             |
| <b>322</b> | <b>Auszahlungen aus Sachaufwand (ohne Transferaufwand)</b>  | <b>2.505.773,35</b> | <b>2.786.000,00</b> | <b>-280.226,65</b>  |
| 3221       | Auszahlungen für Gebrauchs- und Verbrauchsgüter, Handelswaren   | 16.114,68           | 12.000,00           | 4.114,68            |
| 3222       | Auszahlungen für Verwaltungs- und Betriebsaufwand   | 190.403,63          | 248.800,00          | -58.396,37          |
| 3223       | Auszahlungen für Leasing- und Mietaufwand   | 136.901,44          | 140.000,00          | -3.098,56           |
| 3224       | Auszahlungen für Instandhaltung   | 27.610,05           | 19.800,00           | 7.810,05            |
| 3225       | Sonstige Auszahlungen aus Sachaufwand   | 2.134.743,55        | 2.365.400,00        | -230.656,45         |
| <b>323</b> | <b>Auszahlungen aus Transfers (ohne Kapitaltransfers)</b>   | <b>1.524.299,75</b> | <b>445.200,00</b>   | <b>1.079.099,75</b> |
| 3231       | Transferzahlungen an Träger des öffentlichen Rechts   | 0,00                | 0,00                | 0,00                |
| 3232       | Transferzahlungen an Beteiligungen  | 0,00                | 0,00                | 0,00                |
| 3233       | Transferzahlungen an Unternehmen (inkl. Finanzunternehmen)  | 1.357.000,00        | 299.200,00          | 1.057.800,00        |

## Kunst, Kultur und Kultus (Gruppe 3)

| MVAG       | Mittelverwendungs- und aufbringungsgruppen (1. und 2. Ebene)  | RA 2020              | VA 2020              | RA - VA            |
|------------|---|----------------------|----------------------|--------------------|
| 3234       | Transferzahlungen an Haushalte und Organisationen ohne Erwerbscharakter   | 167.299,75           | 146.000,00           | 21.299,75          |
| 3235       | Transferzahlungen an das Ausland  | 0,00                 | 0,00                 | 0,00               |
| 3236       | Investitions- und Tilgungszuschüsse zwischen Unternehmungen und Betrieben der Gebietskörperschaft und der Gebietskörperschaft     | 0,00                 | 0,00                 | 0,00               |
| <b>324</b> | <b>Auszahlungen aus Finanzaufwand</b>   | <b>58.919,19</b>     | <b>59.100,00</b>     | <b>-180,81</b>     |
| 3241       | Auszahlungen für Zinsaufwand, für Finanzierungsleasing, für Forderungskauf, für Finanzschulden und derivative Finanzinstrumente m | 58.919,19            | 59.100,00            | -180,81            |
| 3242       | Auszahlungen für Zinsen aus derivativen Finanzinstrumenten ohne Grundgeschäft   | 0,00                 | 0,00                 | 0,00               |
| 3243       | Auszahlung aus Gewinnentnahmen von marktbestimmten Betrieben  | 0,00                 | 0,00                 | 0,00               |
| 3244       | Sonstige Auszahlungen aus Finanzaufwendungen  | 0,00                 | 0,00                 | 0,00               |
| <b>32</b>  | <b>Summe Auszahlungen operative Gebarung</b>  | <b>6.350.844,89</b>  | <b>5.755.500,00</b>  | <b>595.344,89</b>  |
| <b>SA1</b> | <b>Saldo (1) Geldfluss aus der Operativen Gebarung (31 – 32)</b>  | <b>-3.435.707,21</b> | <b>-2.906.800,00</b> | <b>-528.907,21</b> |
| <b>331</b> | <b>Einzahlungen aus der Investitionstätigkeit</b>   | <b>5.500,00</b>      | <b>0,00</b>          | <b>5.500,00</b>    |
| 3311       | Einzahlungen aus der Veräußerung von immateriellem Vermögen   | 0,00                 | 0,00                 | 0,00               |
| 3312       | Einzahlungen aus der Veräußerung von Grundstücken und Grundstückeinrichtungen   | 0,00                 | 0,00                 | 0,00               |
| 3313       | Einzahlungen aus der Veräußerung von Gebäuden und Bauten  | 0,00                 | 0,00                 | 0,00               |
| 3314       | Einzahlungen aus der Veräußerung von technischen Anlagen, Fahrzeuge und Maschinen   | 5.500,00             | 0,00                 | 5.500,00           |
| 3315       | Einzahlungen aus der Veräußerung von Amts-, Betriebs- und Geschäftsausstattung  | 0,00                 | 0,00                 | 0,00               |
| 3316       | Einzahlungen aus der Veräußerung von Kulturgütern   | 0,00                 | 0,00                 | 0,00               |
| 3317       | Einzahlungen aus der Veräußerung von Beteiligungen  | 0,00                 | 0,00                 | 0,00               |
| <b>332</b> | <b>Einzahlungen aus der Rückzahlung von Darlehen sowie gewährten Vorschüssen</b>  | <b>6.000.000,00</b>  | <b>6.000.000,00</b>  | <b>0,00</b>        |
| 3321       | Einzahlungen aus Darlehen an Träger des öffentlichen Rechts   | 0,00                 | 0,00                 | 0,00               |
| 3322       | Einzahlungen aus Darlehen an Beteiligungen  | 0,00                 | 0,00                 | 0,00               |
| 3323       | Einzahlungen aus Darlehen an Unternehmen und Haushalte  | 6.000.000,00         | 6.000.000,00         | 0,00               |
| 3325       | Einzahlungen aus Vorschüssen und Anzahlungen  | 0,00                 | 0,00                 | 0,00               |
| <b>333</b> | <b>Einzahlungen aus Kapitaltransfers</b>  | <b>0,00</b>          | <b>0,00</b>          | <b>0,00</b>        |
| 3331       | Kapitaltransferzahlungen von Trägern des öffentlichen Rechts  | 0,00                 | 0,00                 | 0,00               |
| 3332       | Kapitaltransferzahlungen von Beteiligungen  | 0,00                 | 0,00                 | 0,00               |
| 3333       | Kapitaltransferzahlungen von Unternehmen  | 0,00                 | 0,00                 | 0,00               |
| 3334       | Kapitaltransferzahlungen von Haushalten und Organisationen ohne Erwerbscharakter  | 0,00                 | 0,00                 | 0,00               |
| 3335       | Kapitaltransferzahlungen vom Ausland  | 0,00                 | 0,00                 | 0,00               |
| <b>33</b>  | <b>Summe Einzahlungen investive Gebarung</b>  | <b>6.005.500,00</b>  | <b>6.000.000,00</b>  | <b>5.500,00</b>    |
| <b>341</b> | <b>Auszahlungen aus der Investitionstätigkeit</b>   | <b>8.764,00</b>      | <b>19.700,00</b>     | <b>-10.936,00</b>  |
| 3411       | Auszahlungen für den Erwerb von immateriellem Vermögen  | 0,00                 | 0,00                 | 0,00               |



## Kunst, Kultur und Kultus (Gruppe 3)

| MVAG       | Mittelverwendungs- und aufbringungsgruppen (1. und 2. Ebene)   | RA 2020             | VA 2020             | RA - VA            |
|------------|--|---------------------|---------------------|--------------------|
| 3412       | Auszahlungen für den Erwerb von Grundstücken und Grundstückseinrichtungen                            | 0,00                | 0,00                | 0,00               |
| 3413       | Auszahlungen für den Erwerb von Gebäuden und Bauten  | 0,00                | 0,00                | 0,00               |
| 3414       | Auszahlungen für den Erwerb von technischen Anlagen, Fahrzeuge und Maschinen                         | 0,00                | 200,00              | -200,00            |
| 3415       | Auszahlungen für den Erwerb von Amts-, Betriebs- und Geschäftsausstattung                            | 4.264,00            | 19.500,00           | -15.236,00         |
| 3416       | Auszahlungen für den Erwerb von Kulturgütern   | 4.500,00            | 0,00                | 4.500,00           |
| 3417       | Auszahlungen für den Erwerb von Beteiligungen  | 0,00                | 0,00                | 0,00               |
| <b>342</b> | <b>Auszahlungen von gewährten Darlehen sowie gewährten Vorschüssen</b>                               | <b>0,00</b>         | <b>0,00</b>         | <b>0,00</b>        |
| 3421       | Auszahlung von Darlehen an Träger des öffentlichen Rechts  | 0,00                | 0,00                | 0,00               |
| 3422       | Auszahlung von Darlehen an Beteiligungen   | 0,00                | 0,00                | 0,00               |
| 3423       | Auszahlung von Darlehen an Unternehmen und Haushalte   | 0,00                | 0,00                | 0,00               |
| 3425       | Auszahlungen von Vorschüssen und Anzahlungen   | 0,00                | 0,00                | 0,00               |
| <b>343</b> | <b>Auszahlungen aus Kapitaltransfers</b>   | <b>0,00</b>         | <b>0,00</b>         | <b>0,00</b>        |
| 3431       | Kapitaltransferzahlungen an Träger des öffentlichen Rechts   | 0,00                | 0,00                | 0,00               |
| 3432       | Kapitaltransferzahlungen an Beteiligungen  | 0,00                | 0,00                | 0,00               |
| 3433       | Kapitaltransferzahlungen an Unternehmen (Finanzunternehmen)  | 0,00                | 0,00                | 0,00               |
| 3434       | Kapitaltransferzahlungen an Haushalte und Organisationen ohne Erwerbscharakter                       | 0,00                | 0,00                | 0,00               |
| 3435       | Kapitaltransferzahlungen an das Ausland  | 0,00                | 0,00                | 0,00               |
| <b>34</b>  | <b>Summe Auszahlungen investive Gebarung</b>   | <b>8.764,00</b>     | <b>19.700,00</b>    | <b>-10.936,00</b>  |
| <b>SA2</b> | <b>Saldo (2) Geldfluss aus der Investiven Gebarung (33 – 34)</b>                                     | <b>5.996.736,00</b> | <b>5.980.300,00</b> | <b>16.436,00</b>   |
| <b>SA3</b> | <b>Saldo (3) Nettofinanzierungssaldo (Saldo 1 + Saldo 2)</b>   | <b>2.561.028,79</b> | <b>3.073.500,00</b> | <b>-512.471,21</b> |
| <b>351</b> | <b>Einzahlungen aus der Aufnahme von Finanzschulden</b>  | <b>0,00</b>         | <b>0,00</b>         | <b>0,00</b>        |
| 3511       | Einzahlungen aus empfangenen Darlehen von öffentlichen Körperschaften und Rechtsträgern              | 0,00                | 0,00                | 0,00               |
| 3512       | Einzahlungen aus empfangenen Darlehen von Beteiligungen  | 0,00                | 0,00                | 0,00               |
| 3513       | Einzahlungen aus empfangenen Darlehen von Unternehmen und privaten Haushalten                        | 0,00                | 0,00                | 0,00               |
| 3514       | Einzahlungen aus Finanzschulden (Finanzunternehmen)  | 0,00                | 0,00                | 0,00               |
| <b>353</b> | <b>Einzahlungen infolge eines Kapitaltausch bei derivativen Finanzinstrumenten mit Grundgeschäft</b> | <b>0,00</b>         | <b>0,00</b>         | <b>0,00</b>        |
| 3530       | Einzahlungen infolge eines Kapitaltausch bei derivativen Finanzinstrumenten mit Grundgeschäft        | 0,00                | 0,00                | 0,00               |
| <b>355</b> | <b>Einzahlungen aus dem Abgang von Finanzinstrumenten</b>  | <b>0,00</b>         | <b>0,00</b>         | <b>0,00</b>        |
| 3550       | Einzahlungen aus dem Abgang von Finanzinstrumenten   | 0,00                | 0,00                | 0,00               |
| <b>35</b>  | <b>Summe Einzahlungen aus der Finanzierungstätigkeit</b>   | <b>0,00</b>         | <b>0,00</b>         | <b>0,00</b>        |
| <b>361</b> | <b>Auszahlungen aus der Tilgung von Finanzschulden</b>   | <b>241.927,61</b>   | <b>241.800,00</b>   | <b>127,61</b>      |

**Kunst, Kultur und Kultus (Gruppe 3)**

| <b>MVAG</b> | <b>Mittelverwendungs- und aufbringungsgruppen (1. und 2. Ebene)</b>                                  | <b>RA 2020</b>      | <b>VA 2020</b>      | <b>RA - VA</b>     |
|-------------|--|---------------------|---------------------|--------------------|
| 3611        | Auszahlungen aus empfangenen Darlehen von öffentlichen Körperschaften und Rechtsträgern              | 0,00                | 0,00                | 0,00               |
| 3612        | Auszahlungen aus empfangenen Darlehen von Beteiligungen  | 0,00                | 0,00                | 0,00               |
| 3613        | Auszahlungen aus empfangenen Darlehen von Unternehmen und privaten Haushalten                        | 0,00                | 0,00                | 0,00               |
| 3614        | Auszahlungen aus Finanzschulden  | 241.927,61          | 241.800,00          | 127,61             |
| 3615        | Auszahlung aus der Rückzahlung von Leasingverbindlichkeiten  | 0,00                | 0,00                | 0,00               |
| <b>363</b>  | <b>Auszahlungen infolge eines Kapitaltausch bei derivativen Finanzinstrumenten mit Grundgeschäft</b> | <b>0,00</b>         | <b>0,00</b>         | <b>0,00</b>        |
| 3630        | Auszahlungen infolge eines Kapitaltausch bei derivativen Finanzinstrumenten mit Grundgeschäft        | 0,00                | 0,00                | 0,00               |
| <b>365</b>  | <b>Auszahlungen für den Erwerb von Finanzinstrumenten</b>  | <b>0,00</b>         | <b>0,00</b>         | <b>0,00</b>        |
| 3650        | Auszahlungen für den Erwerb von Finanzinstrumenten   | 0,00                | 0,00                | 0,00               |
| <b>36</b>   | <b>Summe Auszahlungen aus der Finanzierungstätigkeit</b>   | <b>241.927,61</b>   | <b>241.800,00</b>   | <b>127,61</b>      |
| <b>SA4</b>  | <b>Saldo (4) Geldfluss aus der Finanzierungstätigkeit (35 – 36)</b>                                  | <b>-241.927,61</b>  | <b>-241.800,00</b>  | <b>-127,61</b>     |
| <b>SA5</b>  | <b>Saldo (5) Geldfluss aus der voranschlagswirksamen Gebarung (Saldo 3 + Saldo 4)</b>                | <b>2.319.101,18</b> | <b>2.831.700,00</b> | <b>-512.598,82</b> |

## Soziale Wohlfahrt und Wohnbauförderung (Gruppe 4)

| MVAG       | Mittelverwendungs- und aufbringungsgruppen (1. und 2. Ebene)  | RA 2020              | VA 2020              | RA - VA            |
|------------|---|----------------------|----------------------|--------------------|
| <b>311</b> | <b>Einzahlungen aus der operativen Verwaltungstätigkeit</b>   | <b>539.375,91</b>    | <b>503.500,00</b>    | <b>35.875,91</b>   |
| 3111       | Einzahlungen aus eigenen Abgaben  | 0,00                 | 0,00                 | 0,00               |
| 3112       | Einzahlungen aus Ertragsanteilen  | 0,00                 | 0,00                 | 0,00               |
| 3113       | Einzahlungen aus Gebühren   | 0,00                 | 0,00                 | 0,00               |
| 3114       | Einzahlungen aus Leistungen   | 437.610,52           | 410.500,00           | 27.110,52          |
| 3115       | Einzahlungen aus Besitz und wirtschaftlicher Tätigkeit  | 716,00               | 3.000,00             | -2.284,00          |
| 3116       | Einzahlungen aus Veräußerung von geringwertigen Wirtschaftsgütern (GWG) und sonstige Einzahlungen                             | 101.049,39           | 90.000,00            | 11.049,39          |
| <b>312</b> | <b>Einzahlungen aus Transfers (ohne Kapitaltransfers)</b>   | <b>817.137,31</b>    | <b>817.900,00</b>    | <b>-762,69</b>     |
| 3121       | Transferzahlungen von Trägern des öffentlichen Rechts   | 817.137,31           | 816.400,00           | 737,31             |
| 3122       | Transferzahlungen von Beteiligungen   | 0,00                 | 0,00                 | 0,00               |
| 3123       | Transferzahlungen von Unternehmen (inkl. Finanzunternehmen)   | 0,00                 | 1.500,00             | -1.500,00          |
| 3124       | Transferzahlungen von Haushalte und Organisationen ohne Erwerbscharakter  | 0,00                 | 0,00                 | 0,00               |
| 3125       | Transferzahlungen vom Ausland   | 0,00                 | 0,00                 | 0,00               |
| 3126       | Investitions- und Tilgungszuschüsse zwischen Unternehmungen und Betrieben der Gebietskörperschaft und der Gebietskörperschaft | 0,00                 | 0,00                 | 0,00               |
| <b>313</b> | <b>Einzahlungen aus Finanzerträgen</b>  | <b>0,00</b>          | <b>0,00</b>          | <b>0,00</b>        |
| 3131       | Einzahlungen aus Zinserträgen   | 0,00                 | 0,00                 | 0,00               |
| 3133       | Einzahlungen aus Gewinnentnahmen von marktbestimmten Betrieben  | 0,00                 | 0,00                 | 0,00               |
| 3134       | Sonstige Einzahlungen aus Finanzerträgen  | 0,00                 | 0,00                 | 0,00               |
| 3135       | Einzahlungen aus Dividenden/Gewinnausschüttungen  | 0,00                 | 0,00                 | 0,00               |
| <b>31</b>  | <b>Summe Einzahlungen operative Gebarung</b>  | <b>1.356.513,22</b>  | <b>1.321.400,00</b>  | <b>35.113,22</b>   |
| <b>321</b> | <b>Auszahlungen aus Personalaufwand</b>   | <b>1.851.761,98</b>  | <b>1.879.900,00</b>  | <b>-28.138,02</b>  |
| 3211       | Auszahlungen für Personalaufwand Bezüge, Nebengebühren, und Mehrleistungsvergütungen)   | 1.484.264,70         | 1.508.200,00         | -23.935,30         |
| 3212       | Auszahlungen für gesetzliche und freiwillige Sozialaufwendungen   | 357.258,75           | 362.200,00           | -4.941,25          |
| 3213       | Auszahlungen aus sonstigem Personalaufwand  | 10.238,53            | 9.500,00             | 738,53             |
| <b>322</b> | <b>Auszahlungen aus Sachaufwand (ohne Transferaufwand)</b>  | <b>961.926,57</b>    | <b>1.112.200,00</b>  | <b>-150.273,43</b> |
| 3221       | Auszahlungen für Gebrauchs- und Verbrauchsgüter, Handelswaren   | 233.114,31           | 246.300,00           | -13.185,69         |
| 3222       | Auszahlungen für Verwaltungs- und Betriebsaufwand   | 121.349,20           | 176.100,00           | -54.750,80         |
| 3223       | Auszahlungen für Leasing- und Mietaufwand   | 192.109,98           | 206.000,00           | -13.890,02         |
| 3224       | Auszahlungen für Instandhaltung   | 17.214,89            | 16.300,00            | 914,89             |
| 3225       | Sonstige Auszahlungen aus Sachaufwand   | 398.138,19           | 467.500,00           | -69.361,81         |
| <b>323</b> | <b>Auszahlungen aus Transfers (ohne Kapitaltransfers)</b>   | <b>12.624.441,82</b> | <b>12.815.500,00</b> | <b>-191.058,18</b> |
| 3231       | Transferzahlungen an Träger des öffentlichen Rechts   | 12.045.790,18        | 12.161.000,00        | -115.209,82        |
| 3232       | Transferzahlungen an Beteiligungen  | 0,00                 | 0,00                 | 0,00               |
| 3233       | Transferzahlungen an Unternehmen (inkl. Finanzunternehmen)  | 0,00                 | 0,00                 | 0,00               |

## Soziale Wohlfahrt und Wohnbauförderung (Gruppe 4)

| MVAG       | Mittelverwendungs- und aufbringungsgruppen (1. und 2. Ebene)  | RA 2020               | VA 2020               | RA - VA            |
|------------|---|-----------------------|-----------------------|--------------------|
| 3234       | Transferzahlungen an Haushalte und Organisationen ohne Erwerbscharakter   | 578.651,64            | 654.500,00            | -75.848,36         |
| 3235       | Transferzahlungen an das Ausland  | 0,00                  | 0,00                  | 0,00               |
| 3236       | Investitions- und Tilgungszuschüsse zwischen Unternehmungen und Betrieben der Gebietskörperschaft und der Gebietskörperschaft     | 0,00                  | 0,00                  | 0,00               |
| <b>324</b> | <b>Auszahlungen aus Finanzaufwand</b>   | <b>0,00</b>           | <b>0,00</b>           | <b>0,00</b>        |
| 3241       | Auszahlungen für Zinsaufwand, für Finanzierungsleasing, für Forderungskauf, für Finanzschulden und derivative Finanzinstrumente m | 0,00                  | 0,00                  | 0,00               |
| 3242       | Auszahlungen für Zinsen aus derivativen Finanzinstrumenten ohne Grundgeschäft   | 0,00                  | 0,00                  | 0,00               |
| 3243       | Auszahlung aus Gewinnentnahmen von marktbestimmten Betrieben  | 0,00                  | 0,00                  | 0,00               |
| 3244       | Sonstige Auszahlungen aus Finanzaufwendungen  | 0,00                  | 0,00                  | 0,00               |
| <b>32</b>  | <b>Summe Auszahlungen operative Gebarung</b>  | <b>15.438.130,37</b>  | <b>15.807.600,00</b>  | <b>-369.469,63</b> |
| <b>SA1</b> | <b>Saldo (1) Geldfluss aus der Operativen Gebarung (31 – 32)</b>  | <b>-14.081.617,15</b> | <b>-14.486.200,00</b> | <b>404.582,85</b>  |
| <b>331</b> | <b>Einzahlungen aus der Investitionstätigkeit</b>   | <b>0,00</b>           | <b>0,00</b>           | <b>0,00</b>        |
| 3311       | Einzahlungen aus der Veräußerung von immateriellem Vermögen   | 0,00                  | 0,00                  | 0,00               |
| 3312       | Einzahlungen aus der Veräußerung von Grundstücken und Grundstückeinrichtungen   | 0,00                  | 0,00                  | 0,00               |
| 3313       | Einzahlungen aus der Veräußerung von Gebäuden und Bauten  | 0,00                  | 0,00                  | 0,00               |
| 3314       | Einzahlungen aus der Veräußerung von technischen Anlagen, Fahrzeuge und Maschinen   | 0,00                  | 0,00                  | 0,00               |
| 3315       | Einzahlungen aus der Veräußerung von Amts-, Betriebs- und Geschäftsausstattung  | 0,00                  | 0,00                  | 0,00               |
| 3316       | Einzahlungen aus der Veräußerung von Kulturgütern   | 0,00                  | 0,00                  | 0,00               |
| 3317       | Einzahlungen aus der Veräußerung von Beteiligungen  | 0,00                  | 0,00                  | 0,00               |
| <b>332</b> | <b>Einzahlungen aus der Rückzahlung von Darlehen sowie gewährten Vorschüssen</b>  | <b>0,00</b>           | <b>0,00</b>           | <b>0,00</b>        |
| 3321       | Einzahlungen aus Darlehen an Träger des öffentlichen Rechts   | 0,00                  | 0,00                  | 0,00               |
| 3322       | Einzahlungen aus Darlehen an Beteiligungen  | 0,00                  | 0,00                  | 0,00               |
| 3323       | Einzahlungen aus Darlehen an Unternehmen und Haushalte  | 0,00                  | 0,00                  | 0,00               |
| 3325       | Einzahlungen aus Vorschüssen und Anzahlungen  | 0,00                  | 0,00                  | 0,00               |
| <b>333</b> | <b>Einzahlungen aus Kapitaltransfers</b>  | <b>0,00</b>           | <b>0,00</b>           | <b>0,00</b>        |
| 3331       | Kapitaltransferzahlungen von Trägern des öffentlichen Rechts  | 0,00                  | 0,00                  | 0,00               |
| 3332       | Kapitaltransferzahlungen von Beteiligungen  | 0,00                  | 0,00                  | 0,00               |
| 3333       | Kapitaltransferzahlungen von Unternehmen  | 0,00                  | 0,00                  | 0,00               |
| 3334       | Kapitaltransferzahlungen von Haushalten und Organisationen ohne Erwerbscharakter  | 0,00                  | 0,00                  | 0,00               |
| 3335       | Kapitaltransferzahlungen vom Ausland  | 0,00                  | 0,00                  | 0,00               |
| <b>33</b>  | <b>Summe Einzahlungen investive Gebarung</b>  | <b>0,00</b>           | <b>0,00</b>           | <b>0,00</b>        |
| <b>341</b> | <b>Auszahlungen aus der Investitionstätigkeit</b>   | <b>8.828,98</b>       | <b>20.500,00</b>      | <b>-11.671,02</b>  |
| 3411       | Auszahlungen für den Erwerb von immateriellem Vermögen  | 0,00                  | 0,00                  | 0,00               |

## Soziale Wohlfahrt und Wohnbauförderung (Gruppe 4)

| MVAG       | Mittelverwendungs- und aufbringungsgruppen (1. und 2. Ebene)   | RA 2020               | VA 2020               | RA - VA           |
|------------|--|-----------------------|-----------------------|-------------------|
| 3412       | Auszahlungen für den Erwerb von Grundstücken und Grundstückseinrichtungen                            | 0,00                  | 0,00                  | 0,00              |
| 3413       | Auszahlungen für den Erwerb von Gebäuden und Bauten  | 0,00                  | 0,00                  | 0,00              |
| 3414       | Auszahlungen für den Erwerb von technischen Anlagen, Fahrzeuge und Maschinen                         | 4.000,00              | 5.000,00              | -1.000,00         |
| 3415       | Auszahlungen für den Erwerb von Amts-, Betriebs- und Geschäftsausstattung                            | 4.828,98              | 15.500,00             | -10.671,02        |
| 3416       | Auszahlungen für den Erwerb von Kulturgütern   | 0,00                  | 0,00                  | 0,00              |
| 3417       | Auszahlungen für den Erwerb von Beteiligungen  | 0,00                  | 0,00                  | 0,00              |
| <b>342</b> | <b>Auszahlungen von gewährten Darlehen sowie gewährten Vorschüssen</b>                               | <b>0,00</b>           | <b>0,00</b>           | <b>0,00</b>       |
| 3421       | Auszahlung von Darlehen an Träger des öffentlichen Rechts  | 0,00                  | 0,00                  | 0,00              |
| 3422       | Auszahlung von Darlehen an Beteiligungen   | 0,00                  | 0,00                  | 0,00              |
| 3423       | Auszahlung von Darlehen an Unternehmen und Haushalte   | 0,00                  | 0,00                  | 0,00              |
| 3425       | Auszahlungen von Vorschüssen und Anzahlungen   | 0,00                  | 0,00                  | 0,00              |
| <b>343</b> | <b>Auszahlungen aus Kapitaltransfers</b>   | <b>0,00</b>           | <b>0,00</b>           | <b>0,00</b>       |
| 3431       | Kapitaltransferzahlungen an Träger des öffentlichen Rechts   | 0,00                  | 0,00                  | 0,00              |
| 3432       | Kapitaltransferzahlungen an Beteiligungen  | 0,00                  | 0,00                  | 0,00              |
| 3433       | Kapitaltransferzahlungen an Unternehmen (Finanzunternehmen)  | 0,00                  | 0,00                  | 0,00              |
| 3434       | Kapitaltransferzahlungen an Haushalte und Organisationen ohne Erwerbscharakter                       | 0,00                  | 0,00                  | 0,00              |
| 3435       | Kapitaltransferzahlungen an das Ausland  | 0,00                  | 0,00                  | 0,00              |
| <b>34</b>  | <b>Summe Auszahlungen investive Gebarung</b>   | <b>8.828,98</b>       | <b>20.500,00</b>      | <b>-11.671,02</b> |
| <b>SA2</b> | <b>Saldo (2) Geldfluss aus der Investiven Gebarung (33 – 34)</b>                                     | <b>-8.828,98</b>      | <b>-20.500,00</b>     | <b>11.671,02</b>  |
| <b>SA3</b> | <b>Saldo (3) Nettofinanzierungssaldo (Saldo 1 + Saldo 2)</b>   | <b>-14.090.446,13</b> | <b>-14.506.700,00</b> | <b>416.253,87</b> |
| <b>351</b> | <b>Einzahlungen aus der Aufnahme von Finanzschulden</b>  | <b>0,00</b>           | <b>0,00</b>           | <b>0,00</b>       |
| 3511       | Einzahlungen aus empfangenen Darlehen von öffentlichen Körperschaften und Rechtsträgern              | 0,00                  | 0,00                  | 0,00              |
| 3512       | Einzahlungen aus empfangenen Darlehen von Beteiligungen  | 0,00                  | 0,00                  | 0,00              |
| 3513       | Einzahlungen aus empfangenen Darlehen von Unternehmen und privaten Haushalten                        | 0,00                  | 0,00                  | 0,00              |
| 3514       | Einzahlungen aus Finanzschulden (Finanzunternehmen)  | 0,00                  | 0,00                  | 0,00              |
| <b>353</b> | <b>Einzahlungen infolge eines Kapitaltausch bei derivativen Finanzinstrumenten mit Grundgeschäft</b> | <b>0,00</b>           | <b>0,00</b>           | <b>0,00</b>       |
| 3530       | Einzahlungen infolge eines Kapitaltausch bei derivativen Finanzinstrumenten mit Grundgeschäft        | 0,00                  | 0,00                  | 0,00              |
| <b>355</b> | <b>Einzahlungen aus dem Abgang von Finanzinstrumenten</b>  | <b>0,00</b>           | <b>0,00</b>           | <b>0,00</b>       |
| 3550       | Einzahlungen aus dem Abgang von Finanzinstrumenten   | 0,00                  | 0,00                  | 0,00              |
| <b>35</b>  | <b>Summe Einzahlungen aus der Finanzierungstätigkeit</b>   | <b>0,00</b>           | <b>0,00</b>           | <b>0,00</b>       |
| <b>361</b> | <b>Auszahlungen aus der Tilgung von Finanzschulden</b>   | <b>0,00</b>           | <b>0,00</b>           | <b>0,00</b>       |

**Soziale Wohlfahrt und Wohnbauförderung (Gruppe 4)**

| <b>MVAG</b> | <b>Mittelverwendungs- und aufbringungsgruppen (1. und 2. Ebene)</b>                                  | <b>RA 2020</b>        | <b>VA 2020</b>        | <b>RA - VA</b>    |
|-------------|--|-----------------------|-----------------------|-------------------|
| 3611        | Auszahlungen aus empfangenen Darlehen von öffentlichen Körperschaften und Rechtsträgern              | 0,00                  | 0,00                  | 0,00              |
| 3612        | Auszahlungen aus empfangenen Darlehen von Beteiligungen  | 0,00                  | 0,00                  | 0,00              |
| 3613        | Auszahlungen aus empfangenen Darlehen von Unternehmen und privaten Haushalten                        | 0,00                  | 0,00                  | 0,00              |
| 3614        | Auszahlungen aus Finanzschulden  | 0,00                  | 0,00                  | 0,00              |
| 3615        | Auszahlung aus der Rückzahlung von Leasingverbindlichkeiten  | 0,00                  | 0,00                  | 0,00              |
| <b>363</b>  | <b>Auszahlungen infolge eines Kapitaltausch bei derivativen Finanzinstrumenten mit Grundgeschäft</b> | <b>0,00</b>           | <b>0,00</b>           | <b>0,00</b>       |
| 3630        | Auszahlungen infolge eines Kapitaltausch bei derivativen Finanzinstrumenten mit Grundgeschäft        | 0,00                  | 0,00                  | 0,00              |
| <b>365</b>  | <b>Auszahlungen für den Erwerb von Finanzinstrumenten</b>  | <b>0,00</b>           | <b>0,00</b>           | <b>0,00</b>       |
| 3650        | Auszahlungen für den Erwerb von Finanzinstrumenten   | 0,00                  | 0,00                  | 0,00              |
| <b>36</b>   | <b>Summe Auszahlungen aus der Finanzierungstätigkeit</b>   | <b>0,00</b>           | <b>0,00</b>           | <b>0,00</b>       |
| <b>SA4</b>  | <b>Saldo (4) Geldfluss aus der Finanzierungstätigkeit (35 – 36)</b>                                  | <b>0,00</b>           | <b>0,00</b>           | <b>0,00</b>       |
| <b>SA5</b>  | <b>Saldo (5) Geldfluss aus der voranschlagswirksamen Gebarung (Saldo 3 + Saldo 4)</b>                | <b>-14.090.446,13</b> | <b>-14.506.700,00</b> | <b>416.253,87</b> |

## Gesundheit (Gruppe 5)

| MVAG       | Mittelverwendungs- und aufbringungsgruppen (1. und 2. Ebene)  | RA 2020              | VA 2020              | RA - VA           |
|------------|---|----------------------|----------------------|-------------------|
| <b>311</b> | <b>Einzahlungen aus der operativen Verwaltungstätigkeit</b>   | <b>178.487,03</b>    | <b>149.100,00</b>    | <b>29.387,03</b>  |
| 3111       | Einzahlungen aus eigenen Abgaben  | 0,00                 | 0,00                 | 0,00              |
| 3112       | Einzahlungen aus Ertragsanteilen  | 0,00                 | 0,00                 | 0,00              |
| 3113       | Einzahlungen aus Gebühren   | 0,00                 | 0,00                 | 0,00              |
| 3114       | Einzahlungen aus Leistungen   | 177.984,43           | 149.100,00           | 28.884,43         |
| 3115       | Einzahlungen aus Besitz und wirtschaftlicher Tätigkeit  | 0,00                 | 0,00                 | 0,00              |
| 3116       | Einzahlungen aus Veräußerung von geringwertigen Wirtschaftsgütern (GWG) und sonstige Einzahlungen                             | 502,60               | 0,00                 | 502,60            |
| <b>312</b> | <b>Einzahlungen aus Transfers (ohne Kapitaltransfers)</b>   | <b>125.434,41</b>    | <b>105.100,00</b>    | <b>20.334,41</b>  |
| 3121       | Transferzahlungen von Trägern des öffentlichen Rechts   | 100.784,21           | 104.500,00           | -3.715,79         |
| 3122       | Transferzahlungen von Beteiligungen   | 0,00                 | 0,00                 | 0,00              |
| 3123       | Transferzahlungen von Unternehmen (inkl. Finanzunternehmen)   | 0,00                 | 0,00                 | 0,00              |
| 3124       | Transferzahlungen von Haushalte und Organisationen ohne Erwerbscharakter  | 24.650,20            | 600,00               | 24.050,20         |
| 3125       | Transferzahlungen vom Ausland   | 0,00                 | 0,00                 | 0,00              |
| 3126       | Investitions- und Tilgungszuschüsse zwischen Unternehmungen und Betrieben der Gebietskörperschaft und der Gebietskörperschaft | 0,00                 | 0,00                 | 0,00              |
| <b>313</b> | <b>Einzahlungen aus Finanzerträgen</b>  | <b>0,00</b>          | <b>0,00</b>          | <b>0,00</b>       |
| 3131       | Einzahlungen aus Zinserträgen   | 0,00                 | 0,00                 | 0,00              |
| 3133       | Einzahlungen aus Gewinnentnahmen von marktbestimmten Betrieben  | 0,00                 | 0,00                 | 0,00              |
| 3134       | Sonstige Einzahlungen aus Finanzerträgen  | 0,00                 | 0,00                 | 0,00              |
| 3135       | Einzahlungen aus Dividenden/Gewinnausschüttungen  | 0,00                 | 0,00                 | 0,00              |
| <b>31</b>  | <b>Summe Einzahlungen operative Gebarung</b>  | <b>303.921,44</b>    | <b>254.200,00</b>    | <b>49.721,44</b>  |
| <b>321</b> | <b>Auszahlungen aus Personalaufwand</b>   | <b>847.797,60</b>    | <b>547.400,00</b>    | <b>300.397,60</b> |
| 3211       | Auszahlungen für Personalaufwand Bezüge, Nebengebühren, und Mehrleistungsvergütungen)   | 689.937,07           | 438.400,00           | 251.537,07        |
| 3212       | Auszahlungen für gesetzliche und freiwillige Sozialaufwendungen   | 156.770,18           | 108.400,00           | 48.370,18         |
| 3213       | Auszahlungen aus sonstigem Personalaufwand  | 1.090,35             | 600,00               | 490,35            |
| <b>322</b> | <b>Auszahlungen aus Sachaufwand (ohne Transferaufwand)</b>  | <b>366.919,38</b>    | <b>324.500,00</b>    | <b>42.419,38</b>  |
| 3221       | Auszahlungen für Gebrauchs- und Verbrauchsgüter, Handelswaren   | 31.420,39            | 36.600,00            | -5.179,61         |
| 3222       | Auszahlungen für Verwaltungs- und Betriebsaufwand   | 8.105,04             | 13.300,00            | -5.194,96         |
| 3223       | Auszahlungen für Leasing- und Mietaufwand   | 89.113,48            | 89.100,00            | 13,48             |
| 3224       | Auszahlungen für Instandhaltung   | 17.845,82            | 3.200,00             | 14.645,82         |
| 3225       | Sonstige Auszahlungen aus Sachaufwand   | 220.434,65           | 182.300,00           | 38.134,65         |
| <b>323</b> | <b>Auszahlungen aus Transfers (ohne Kapitaltransfers)</b>   | <b>15.958.790,27</b> | <b>16.010.800,00</b> | <b>-52.009,73</b> |
| 3231       | Transferzahlungen an Träger des öffentlichen Rechts   | 15.728.365,27        | 15.780.000,00        | -51.634,73        |
| 3232       | Transferzahlungen an Beteiligungen  | 0,00                 | 0,00                 | 0,00              |
| 3233       | Transferzahlungen an Unternehmen (inkl. Finanzunternehmen)  | 0,00                 | 0,00                 | 0,00              |

## Gesundheit (Gruppe 5)

| MVAG       | Mittelverwendungs- und aufbringungsgruppen (1. und 2. Ebene)  | RA 2020               | VA 2020               | RA - VA            |
|------------|---|-----------------------|-----------------------|--------------------|
| 3234       | Transferzahlungen an Haushalte und Organisationen ohne Erwerbscharakter   | 230.425,00            | 230.800,00            | -375,00            |
| 3235       | Transferzahlungen an das Ausland  | 0,00                  | 0,00                  | 0,00               |
| 3236       | Investitions- und Tilgungszuschüsse zwischen Unternehmungen und Betrieben der Gebietskörperschaft und der Gebietskörperschaft     | 0,00                  | 0,00                  | 0,00               |
| <b>324</b> | <b>Auszahlungen aus Finanzaufwand</b>   | <b>411.609,01</b>     | <b>404.500,00</b>     | <b>7.109,01</b>    |
| 3241       | Auszahlungen für Zinsaufwand, für Finanzierungsleasing, für Forderungskauf, für Finanzschulden und derivative Finanzinstrumente m | 411.609,01            | 404.500,00            | 7.109,01           |
| 3242       | Auszahlungen für Zinsen aus derivativen Finanzinstrumenten ohne Grundgeschäft   | 0,00                  | 0,00                  | 0,00               |
| 3243       | Auszahlung aus Gewinnentnahmen von marktbestimmten Betrieben  | 0,00                  | 0,00                  | 0,00               |
| 3244       | Sonstige Auszahlungen aus Finanzaufwendungen  | 0,00                  | 0,00                  | 0,00               |
| <b>32</b>  | <b>Summe Auszahlungen operative Gebarung</b>  | <b>17.585.116,26</b>  | <b>17.287.200,00</b>  | <b>297.916,26</b>  |
| <b>SA1</b> | <b>Saldo (1) Geldfluss aus der Operativen Gebarung (31 – 32)</b>  | <b>-17.281.194,82</b> | <b>-17.033.000,00</b> | <b>-248.194,82</b> |
| <b>331</b> | <b>Einzahlungen aus der Investitionstätigkeit</b>   | <b>0,00</b>           | <b>0,00</b>           | <b>0,00</b>        |
| 3311       | Einzahlungen aus der Veräußerung von immateriellem Vermögen   | 0,00                  | 0,00                  | 0,00               |
| 3312       | Einzahlungen aus der Veräußerung von Grundstücken und Grundstückeinrichtungen   | 0,00                  | 0,00                  | 0,00               |
| 3313       | Einzahlungen aus der Veräußerung von Gebäuden und Bauten  | 0,00                  | 0,00                  | 0,00               |
| 3314       | Einzahlungen aus der Veräußerung von technischen Anlagen, Fahrzeuge und Maschinen   | 0,00                  | 0,00                  | 0,00               |
| 3315       | Einzahlungen aus der Veräußerung von Amts-, Betriebs- und Geschäftsausstattung  | 0,00                  | 0,00                  | 0,00               |
| 3316       | Einzahlungen aus der Veräußerung von Kulturgütern   | 0,00                  | 0,00                  | 0,00               |
| 3317       | Einzahlungen aus der Veräußerung von Beteiligungen  | 0,00                  | 0,00                  | 0,00               |
| <b>332</b> | <b>Einzahlungen aus der Rückzahlung von Darlehen sowie gewährten Vorschüssen</b>  | <b>0,00</b>           | <b>0,00</b>           | <b>0,00</b>        |
| 3321       | Einzahlungen aus Darlehen an Träger des öffentlichen Rechts   | 0,00                  | 0,00                  | 0,00               |
| 3322       | Einzahlungen aus Darlehen an Beteiligungen  | 0,00                  | 0,00                  | 0,00               |
| 3323       | Einzahlungen aus Darlehen an Unternehmen und Haushalte  | 0,00                  | 0,00                  | 0,00               |
| 3325       | Einzahlungen aus Vorschüssen und Anzahlungen  | 0,00                  | 0,00                  | 0,00               |
| <b>333</b> | <b>Einzahlungen aus Kapitaltransfers</b>  | <b>0,00</b>           | <b>0,00</b>           | <b>0,00</b>        |
| 3331       | Kapitaltransferzahlungen von Trägern des öffentlichen Rechts  | 0,00                  | 0,00                  | 0,00               |
| 3332       | Kapitaltransferzahlungen von Beteiligungen  | 0,00                  | 0,00                  | 0,00               |
| 3333       | Kapitaltransferzahlungen von Unternehmen  | 0,00                  | 0,00                  | 0,00               |
| 3334       | Kapitaltransferzahlungen von Haushalten und Organisationen ohne Erwerbscharakter  | 0,00                  | 0,00                  | 0,00               |
| 3335       | Kapitaltransferzahlungen vom Ausland  | 0,00                  | 0,00                  | 0,00               |
| <b>33</b>  | <b>Summe Einzahlungen investive Gebarung</b>  | <b>0,00</b>           | <b>0,00</b>           | <b>0,00</b>        |
| <b>341</b> | <b>Auszahlungen aus der Investitionstätigkeit</b>   | <b>10.627,20</b>      | <b>3.500,00</b>       | <b>7.127,20</b>    |
| 3411       | Auszahlungen für den Erwerb von immateriellem Vermögen  | 0,00                  | 0,00                  | 0,00               |



## Gesundheit (Gruppe 5)

| MVAG       | Mittelverwendungs- und aufbringungsgruppen (1. und 2. Ebene)   | RA 2020               | VA 2020               | RA - VA            |
|------------|--|-----------------------|-----------------------|--------------------|
| 3412       | Auszahlungen für den Erwerb von Grundstücken und Grundstückseinrichtungen                            | 0,00                  | 1.000,00              | -1.000,00          |
| 3413       | Auszahlungen für den Erwerb von Gebäuden und Bauten  | 0,00                  | 0,00                  | 0,00               |
| 3414       | Auszahlungen für den Erwerb von technischen Anlagen, Fahrzeuge und Maschinen                         | 0,00                  | 0,00                  | 0,00               |
| 3415       | Auszahlungen für den Erwerb von Amts-, Betriebs- und Geschäftsausstattung                            | 10.627,20             | 2.500,00              | 8.127,20           |
| 3416       | Auszahlungen für den Erwerb von Kulturgütern   | 0,00                  | 0,00                  | 0,00               |
| 3417       | Auszahlungen für den Erwerb von Beteiligungen  | 0,00                  | 0,00                  | 0,00               |
| <b>342</b> | <b>Auszahlungen von gewährten Darlehen sowie gewährten Vorschüssen</b>                               | <b>0,00</b>           | <b>0,00</b>           | <b>0,00</b>        |
| 3421       | Auszahlung von Darlehen an Träger des öffentlichen Rechts  | 0,00                  | 0,00                  | 0,00               |
| 3422       | Auszahlung von Darlehen an Beteiligungen   | 0,00                  | 0,00                  | 0,00               |
| 3423       | Auszahlung von Darlehen an Unternehmen und Haushalte   | 0,00                  | 0,00                  | 0,00               |
| 3425       | Auszahlungen von Vorschüssen und Anzahlungen   | 0,00                  | 0,00                  | 0,00               |
| <b>343</b> | <b>Auszahlungen aus Kapitaltransfers</b>   | <b>0,00</b>           | <b>0,00</b>           | <b>0,00</b>        |
| 3431       | Kapitaltransferzahlungen an Träger des öffentlichen Rechts   | 0,00                  | 0,00                  | 0,00               |
| 3432       | Kapitaltransferzahlungen an Beteiligungen  | 0,00                  | 0,00                  | 0,00               |
| 3433       | Kapitaltransferzahlungen an Unternehmen (Finanzunternehmen)  | 0,00                  | 0,00                  | 0,00               |
| 3434       | Kapitaltransferzahlungen an Haushalte und Organisationen ohne Erwerbscharakter                       | 0,00                  | 0,00                  | 0,00               |
| 3435       | Kapitaltransferzahlungen an das Ausland  | 0,00                  | 0,00                  | 0,00               |
| <b>34</b>  | <b>Summe Auszahlungen investive Gebarung</b>   | <b>10.627,20</b>      | <b>3.500,00</b>       | <b>7.127,20</b>    |
| <b>SA2</b> | <b>Saldo (2) Geldfluss aus der Investiven Gebarung (33 – 34)</b>                                     | <b>-10.627,20</b>     | <b>-3.500,00</b>      | <b>-7.127,20</b>   |
| <b>SA3</b> | <b>Saldo (3) Nettofinanzierungssaldo (Saldo 1 + Saldo 2)</b>   | <b>-17.291.822,02</b> | <b>-17.036.500,00</b> | <b>-255.322,02</b> |
| <b>351</b> | <b>Einzahlungen aus der Aufnahme von Finanzschulden</b>  | <b>0,00</b>           | <b>0,00</b>           | <b>0,00</b>        |
| 3511       | Einzahlungen aus empfangenen Darlehen von öffentlichen Körperschaften und Rechtsträgern              | 0,00                  | 0,00                  | 0,00               |
| 3512       | Einzahlungen aus empfangenen Darlehen von Beteiligungen  | 0,00                  | 0,00                  | 0,00               |
| 3513       | Einzahlungen aus empfangenen Darlehen von Unternehmen und privaten Haushalten                        | 0,00                  | 0,00                  | 0,00               |
| 3514       | Einzahlungen aus Finanzschulden (Finanzunternehmen)  | 0,00                  | 0,00                  | 0,00               |
| <b>353</b> | <b>Einzahlungen infolge eines Kapitaltausch bei derivativen Finanzinstrumenten mit Grundgeschäft</b> | <b>0,00</b>           | <b>0,00</b>           | <b>0,00</b>        |
| 3530       | Einzahlungen infolge eines Kapitaltausch bei derivativen Finanzinstrumenten mit Grundgeschäft        | 0,00                  | 0,00                  | 0,00               |
| <b>355</b> | <b>Einzahlungen aus dem Abgang von Finanzinstrumenten</b>  | <b>0,00</b>           | <b>0,00</b>           | <b>0,00</b>        |
| 3550       | Einzahlungen aus dem Abgang von Finanzinstrumenten   | 0,00                  | 0,00                  | 0,00               |
| <b>35</b>  | <b>Summe Einzahlungen aus der Finanzierungstätigkeit</b>   | <b>0,00</b>           | <b>0,00</b>           | <b>0,00</b>        |
| <b>361</b> | <b>Auszahlungen aus der Tilgung von Finanzschulden</b>   | <b>1.768.496,51</b>   | <b>1.664.300,00</b>   | <b>104.196,51</b>  |

**Gesundheit (Gruppe 5)**

| <b>MVAG</b> | <b>Mittelverwendungs- und aufbringungsgruppen (1. und 2. Ebene)</b>                                  | <b>RA 2020</b>        | <b>VA 2020</b>        | <b>RA - VA</b>     |
|-------------|--|-----------------------|-----------------------|--------------------|
| 3611        | Auszahlungen aus empfangenen Darlehen von öffentlichen Körperschaften und Rechtsträgern              | 0,00                  | 0,00                  | 0,00               |
| 3612        | Auszahlungen aus empfangenen Darlehen von Beteiligungen  | 0,00                  | 0,00                  | 0,00               |
| 3613        | Auszahlungen aus empfangenen Darlehen von Unternehmen und privaten Haushalten                        | 0,00                  | 0,00                  | 0,00               |
| 3614        | Auszahlungen aus Finanzschulden  | 1.768.496,51          | 1.664.300,00          | 104.196,51         |
| 3615        | Auszahlung aus der Rückzahlung von Leasingverbindlichkeiten  | 0,00                  | 0,00                  | 0,00               |
| <b>363</b>  | <b>Auszahlungen infolge eines Kapitaltausch bei derivativen Finanzinstrumenten mit Grundgeschäft</b> | <b>0,00</b>           | <b>0,00</b>           | <b>0,00</b>        |
| 3630        | Auszahlungen infolge eines Kapitaltausch bei derivativen Finanzinstrumenten mit Grundgeschäft        | 0,00                  | 0,00                  | 0,00               |
| <b>365</b>  | <b>Auszahlungen für den Erwerb von Finanzinstrumenten</b>  | <b>0,00</b>           | <b>0,00</b>           | <b>0,00</b>        |
| 3650        | Auszahlungen für den Erwerb von Finanzinstrumenten   | 0,00                  | 0,00                  | 0,00               |
| <b>36</b>   | <b>Summe Auszahlungen aus der Finanzierungstätigkeit</b>   | <b>1.768.496,51</b>   | <b>1.664.300,00</b>   | <b>104.196,51</b>  |
| <b>SA4</b>  | <b>Saldo (4) Geldfluss aus der Finanzierungstätigkeit (35 – 36)</b>                                  | <b>-1.768.496,51</b>  | <b>-1.664.300,00</b>  | <b>-104.196,51</b> |
| <b>SA5</b>  | <b>Saldo (5) Geldfluss aus der voranschlagswirksamen Gebarung (Saldo 3 + Saldo 4)</b>                | <b>-19.060.318,53</b> | <b>-18.700.800,00</b> | <b>-359.518,53</b> |

## Straßen- und Wasserbau, Verkehr (Gruppe 6)

| MVAG       | Mittelverwendungs- und aufbringungsgruppen (1. und 2. Ebene)  | RA 2020             | VA 2020             | RA - VA             |
|------------|---|---------------------|---------------------|---------------------|
| <b>311</b> | <b>Einzahlungen aus der operativen Verwaltungstätigkeit</b>   | <b>907.403,53</b>   | <b>694.100,00</b>   | <b>213.303,53</b>   |
| 3111       | Einzahlungen aus eigenen Abgaben  | 0,00                | 0,00                | 0,00                |
| 3112       | Einzahlungen aus Ertragsanteilen  | 0,00                | 0,00                | 0,00                |
| 3113       | Einzahlungen aus Gebühren   | 0,00                | 0,00                | 0,00                |
| 3114       | Einzahlungen aus Leistungen   | 804.047,24          | 616.600,00          | 187.447,24          |
| 3115       | Einzahlungen aus Besitz und wirtschaftlicher Tätigkeit  | 89.919,15           | 67.500,00           | 22.419,15           |
| 3116       | Einzahlungen aus Veräußerung von geringwertigen Wirtschaftsgütern (GWG) und sonstige Einzahlungen                             | 13.437,14           | 10.000,00           | 3.437,14            |
| <b>312</b> | <b>Einzahlungen aus Transfers (ohne Kapitaltransfers)</b>   | <b>2.456.545,06</b> | <b>1.382.300,00</b> | <b>1.074.245,06</b> |
| 3121       | Transferzahlungen von Trägern des öffentlichen Rechts   | 1.524.589,61        | 507.300,00          | 1.017.289,61        |
| 3122       | Transferzahlungen von Beteiligungen   | 0,00                | 0,00                | 0,00                |
| 3123       | Transferzahlungen von Unternehmen (inkl. Finanzunternehmen)   | 0,00                | 0,00                | 0,00                |
| 3124       | Transferzahlungen von Haushalte und Organisationen ohne Erwerbscharakter  | 931.955,45          | 875.000,00          | 56.955,45           |
| 3125       | Transferzahlungen vom Ausland   | 0,00                | 0,00                | 0,00                |
| 3126       | Investitions- und Tilgungszuschüsse zwischen Unternehmungen und Betrieben der Gebietskörperschaft und der Gebietskörperschaft | 0,00                | 0,00                | 0,00                |
| <b>313</b> | <b>Einzahlungen aus Finanzerträgen</b>  | <b>0,00</b>         | <b>0,00</b>         | <b>0,00</b>         |
| 3131       | Einzahlungen aus Zinserträgen   | 0,00                | 0,00                | 0,00                |
| 3133       | Einzahlungen aus Gewinnentnahmen von marktbestimmten Betrieben  | 0,00                | 0,00                | 0,00                |
| 3134       | Sonstige Einzahlungen aus Finanzerträgen  | 0,00                | 0,00                | 0,00                |
| 3135       | Einzahlungen aus Dividenden/Gewinnausschüttungen  | 0,00                | 0,00                | 0,00                |
| <b>31</b>  | <b>Summe Einzahlungen operative Gebarung</b>  | <b>3.363.948,59</b> | <b>2.076.400,00</b> | <b>1.287.548,59</b> |
| <b>321</b> | <b>Auszahlungen aus Personalaufwand</b>   | <b>1.727.983,74</b> | <b>1.870.800,00</b> | <b>-142.816,26</b>  |
| 3211       | Auszahlungen für Personalaufwand Bezüge, Nebengebühren, und Mehrleistungsvergütungen)   | 1.374.107,62        | 1.502.500,00        | -128.392,38         |
| 3212       | Auszahlungen für gesetzliche und freiwillige Sozialaufwendungen   | 349.029,38          | 363.100,00          | -14.070,62          |
| 3213       | Auszahlungen aus sonstigem Personalaufwand  | 4.846,74            | 5.200,00            | -353,26             |
| <b>322</b> | <b>Auszahlungen aus Sachaufwand (ohne Transferaufwand)</b>  | <b>2.569.717,14</b> | <b>2.841.700,00</b> | <b>-271.982,86</b>  |
| 3221       | Auszahlungen für Gebrauchs- und Verbrauchsgüter, Handelswaren   | 297.700,52          | 369.100,00          | -71.399,48          |
| 3222       | Auszahlungen für Verwaltungs- und Betriebsaufwand   | 381.111,36          | 439.300,00          | -58.188,64          |
| 3223       | Auszahlungen für Leasing- und Mietaufwand   | 30.226,76           | 24.100,00           | 6.126,76            |
| 3224       | Auszahlungen für Instandhaltung   | 881.849,05          | 1.018.100,00        | -136.250,95         |
| 3225       | Sonstige Auszahlungen aus Sachaufwand   | 978.829,45          | 991.100,00          | -12.270,55          |
| <b>323</b> | <b>Auszahlungen aus Transfers (ohne Kapitaltransfers)</b>   | <b>0,00</b>         | <b>0,00</b>         | <b>0,00</b>         |
| 3231       | Transferzahlungen an Träger des öffentlichen Rechts   | 0,00                | 0,00                | 0,00                |
| 3232       | Transferzahlungen an Beteiligungen  | 0,00                | 0,00                | 0,00                |
| 3233       | Transferzahlungen an Unternehmen (inkl. Finanzunternehmen)  | 0,00                | 0,00                | 0,00                |

## Straßen- und Wasserbau, Verkehr (Gruppe 6)

| MVAG       | Mittelverwendungs- und aufbringungsgruppen (1. und 2. Ebene)  | RA 2020              | VA 2020              | RA - VA             |
|------------|---|----------------------|----------------------|---------------------|
| 3234       | Transferzahlungen an Haushalte und Organisationen ohne Erwerbscharakter   | 0,00                 | 0,00                 | 0,00                |
| 3235       | Transferzahlungen an das Ausland  | 0,00                 | 0,00                 | 0,00                |
| 3236       | Investitions- und Tilgungszuschüsse zwischen Unternehmungen und Betrieben der Gebietskörperschaft und der Gebietskörperschaft     | 0,00                 | 0,00                 | 0,00                |
| <b>324</b> | <b>Auszahlungen aus Finanzaufwand</b>   | <b>562.243,44</b>    | <b>565.000,00</b>    | <b>-2.756,56</b>    |
| 3241       | Auszahlungen für Zinsaufwand, für Finanzierungsleasing, für Forderungskauf, für Finanzschulden und derivative Finanzinstrumente m | 562.243,44           | 565.000,00           | -2.756,56           |
| 3242       | Auszahlungen für Zinsen aus derivativen Finanzinstrumenten ohne Grundgeschäft   | 0,00                 | 0,00                 | 0,00                |
| 3243       | Auszahlung aus Gewinnentnahmen von marktbestimmten Betrieben  | 0,00                 | 0,00                 | 0,00                |
| 3244       | Sonstige Auszahlungen aus Finanzaufwendungen  | 0,00                 | 0,00                 | 0,00                |
| <b>32</b>  | <b>Summe Auszahlungen operative Gebarung</b>  | <b>4.859.944,32</b>  | <b>5.277.500,00</b>  | <b>-417.555,68</b>  |
| <b>SA1</b> | <b>Saldo (1) Geldfluss aus der Operativen Gebarung (31 – 32)</b>  | <b>-1.495.995,73</b> | <b>-3.201.100,00</b> | <b>1.705.104,27</b> |
| <b>331</b> | <b>Einzahlungen aus der Investitionstätigkeit</b>   | <b>18.580,00</b>     | <b>25.000,00</b>     | <b>-6.420,00</b>    |
| 3311       | Einzahlungen aus der Veräußerung von immateriellem Vermögen   | 0,00                 | 0,00                 | 0,00                |
| 3312       | Einzahlungen aus der Veräußerung von Grundstücken und Grundstückeinrichtungen   | 16.620,00            | 20.000,00            | -3.380,00           |
| 3313       | Einzahlungen aus der Veräußerung von Gebäuden und Bauten  | 0,00                 | 0,00                 | 0,00                |
| 3314       | Einzahlungen aus der Veräußerung von technischen Anlagen, Fahrzeuge und Maschinen   | 1.960,00             | 5.000,00             | -3.040,00           |
| 3315       | Einzahlungen aus der Veräußerung von Amts-, Betriebs- und Geschäftsausstattung  | 0,00                 | 0,00                 | 0,00                |
| 3316       | Einzahlungen aus der Veräußerung von Kulturgütern   | 0,00                 | 0,00                 | 0,00                |
| 3317       | Einzahlungen aus der Veräußerung von Beteiligungen  | 0,00                 | 0,00                 | 0,00                |
| <b>332</b> | <b>Einzahlungen aus der Rückzahlung von Darlehen sowie gewährten Vorschüssen</b>  | <b>0,00</b>          | <b>0,00</b>          | <b>0,00</b>         |
| 3321       | Einzahlungen aus Darlehen an Träger des öffentlichen Rechts   | 0,00                 | 0,00                 | 0,00                |
| 3322       | Einzahlungen aus Darlehen an Beteiligungen  | 0,00                 | 0,00                 | 0,00                |
| 3323       | Einzahlungen aus Darlehen an Unternehmen und Haushalte  | 0,00                 | 0,00                 | 0,00                |
| 3325       | Einzahlungen aus Vorschüssen und Anzahlungen  | 0,00                 | 0,00                 | 0,00                |
| <b>333</b> | <b>Einzahlungen aus Kapitaltransfers</b>  | <b>0,00</b>          | <b>0,00</b>          | <b>0,00</b>         |
| 3331       | Kapitaltransferzahlungen von Trägern des öffentlichen Rechts  | 0,00                 | 0,00                 | 0,00                |
| 3332       | Kapitaltransferzahlungen von Beteiligungen  | 0,00                 | 0,00                 | 0,00                |
| 3333       | Kapitaltransferzahlungen von Unternehmen  | 0,00                 | 0,00                 | 0,00                |
| 3334       | Kapitaltransferzahlungen von Haushalten und Organisationen ohne Erwerbscharakter  | 0,00                 | 0,00                 | 0,00                |
| 3335       | Kapitaltransferzahlungen vom Ausland  | 0,00                 | 0,00                 | 0,00                |
| <b>33</b>  | <b>Summe Einzahlungen investive Gebarung</b>  | <b>18.580,00</b>     | <b>25.000,00</b>     | <b>-6.420,00</b>    |
| <b>341</b> | <b>Auszahlungen aus der Investitionstätigkeit</b>   | <b>2.327.380,45</b>  | <b>2.233.100,00</b>  | <b>94.280,45</b>    |
| 3411       | Auszahlungen für den Erwerb von immateriellem Vermögen  | 0,00                 | 0,00                 | 0,00                |

## Straßen- und Wasserbau, Verkehr (Gruppe 6)

| MVAG       | Mittelverwendungs- und aufbringungsgruppen (1. und 2. Ebene)   | RA 2020              | VA 2020              | RA - VA             |
|------------|--|----------------------|----------------------|---------------------|
| 3412       | Auszahlungen für den Erwerb von Grundstücken und Grundstückseinrichtungen                            | 2.169.805,53         | 2.043.000,00         | 126.805,53          |
| 3413       | Auszahlungen für den Erwerb von Gebäuden und Bauten  | 0,00                 | 0,00                 | 0,00                |
| 3414       | Auszahlungen für den Erwerb von technischen Anlagen, Fahrzeuge und Maschinen                         | 156.455,15           | 174.100,00           | -17.644,85          |
| 3415       | Auszahlungen für den Erwerb von Amts-, Betriebs- und Geschäftsausstattung                            | 1.119,77             | 16.000,00            | -14.880,23          |
| 3416       | Auszahlungen für den Erwerb von Kulturgütern   | 0,00                 | 0,00                 | 0,00                |
| 3417       | Auszahlungen für den Erwerb von Beteiligungen  | 0,00                 | 0,00                 | 0,00                |
| <b>342</b> | <b>Auszahlungen von gewährten Darlehen sowie gewährten Vorschüssen</b>                               | <b>0,00</b>          | <b>0,00</b>          | <b>0,00</b>         |
| 3421       | Auszahlung von Darlehen an Träger des öffentlichen Rechts  | 0,00                 | 0,00                 | 0,00                |
| 3422       | Auszahlung von Darlehen an Beteiligungen   | 0,00                 | 0,00                 | 0,00                |
| 3423       | Auszahlung von Darlehen an Unternehmen und Haushalte   | 0,00                 | 0,00                 | 0,00                |
| 3425       | Auszahlungen von Vorschüssen und Anzahlungen   | 0,00                 | 0,00                 | 0,00                |
| <b>343</b> | <b>Auszahlungen aus Kapitaltransfers</b>   | <b>49.140,33</b>     | <b>65.000,00</b>     | <b>-15.859,67</b>   |
| 3431       | Kapitaltransferzahlungen an Träger des öffentlichen Rechts   | 18.905,73            | 35.000,00            | -16.094,27          |
| 3432       | Kapitaltransferzahlungen an Beteiligungen  | 0,00                 | 0,00                 | 0,00                |
| 3433       | Kapitaltransferzahlungen an Unternehmen (Finanzunternehmen)  | 30.234,60            | 30.000,00            | 234,60              |
| 3434       | Kapitaltransferzahlungen an Haushalte und Organisationen ohne Erwerbscharakter                       | 0,00                 | 0,00                 | 0,00                |
| 3435       | Kapitaltransferzahlungen an das Ausland  | 0,00                 | 0,00                 | 0,00                |
| <b>34</b>  | <b>Summe Auszahlungen investive Gebarung</b>   | <b>2.376.520,78</b>  | <b>2.298.100,00</b>  | <b>78.420,78</b>    |
| <b>SA2</b> | <b>Saldo (2) Geldfluss aus der Investiven Gebarung (33 – 34)</b>                                     | <b>-2.357.940,78</b> | <b>-2.273.100,00</b> | <b>-84.840,78</b>   |
| <b>SA3</b> | <b>Saldo (3) Nettofinanzierungssaldo (Saldo 1 + Saldo 2)</b>   | <b>-3.853.936,51</b> | <b>-5.474.200,00</b> | <b>1.620.263,49</b> |
| <b>351</b> | <b>Einzahlungen aus der Aufnahme von Finanzschulden</b>  | <b>0,00</b>          | <b>320.000,00</b>    | <b>-320.000,00</b>  |
| 3511       | Einzahlungen aus empfangenen Darlehen von öffentlichen Körperschaften und Rechtsträgern              | 0,00                 | 0,00                 | 0,00                |
| 3512       | Einzahlungen aus empfangenen Darlehen von Beteiligungen  | 0,00                 | 0,00                 | 0,00                |
| 3513       | Einzahlungen aus empfangenen Darlehen von Unternehmen und privaten Haushalten                        | 0,00                 | 0,00                 | 0,00                |
| 3514       | Einzahlungen aus Finanzschulden (Finanzunternehmen)  | 0,00                 | 320.000,00           | -320.000,00         |
| <b>353</b> | <b>Einzahlungen infolge eines Kapitaltausch bei derivativen Finanzinstrumenten mit Grundgeschäft</b> | <b>0,00</b>          | <b>0,00</b>          | <b>0,00</b>         |
| 3530       | Einzahlungen infolge eines Kapitaltausch bei derivativen Finanzinstrumenten mit Grundgeschäft        | 0,00                 | 0,00                 | 0,00                |
| <b>355</b> | <b>Einzahlungen aus dem Abgang von Finanzinstrumenten</b>  | <b>0,00</b>          | <b>0,00</b>          | <b>0,00</b>         |
| 3550       | Einzahlungen aus dem Abgang von Finanzinstrumenten   | 0,00                 | 0,00                 | 0,00                |
| <b>35</b>  | <b>Summe Einzahlungen aus der Finanzierungstätigkeit</b>   | <b>0,00</b>          | <b>320.000,00</b>    | <b>-320.000,00</b>  |
| <b>361</b> | <b>Auszahlungen aus der Tilgung von Finanzschulden</b>   | <b>1.818.774,17</b>  | <b>1.819.100,00</b>  | <b>-325,83</b>      |

**Straßen- und Wasserbau, Verkehr (Gruppe 6)**

| <b>MVAG</b> | <b>Mittelverwendungs- und aufbringungsgruppen (1. und 2. Ebene)</b>                                  | <b>RA 2020</b>       | <b>VA 2020</b>       | <b>RA - VA</b>      |
|-------------|--|----------------------|----------------------|---------------------|
| 3611        | Auszahlungen aus empfangenen Darlehen von öffentlichen Körperschaften und Rechtsträgern              | 0,00                 | 0,00                 | 0,00                |
| 3612        | Auszahlungen aus empfangenen Darlehen von Beteiligungen  | 0,00                 | 0,00                 | 0,00                |
| 3613        | Auszahlungen aus empfangenen Darlehen von Unternehmen und privaten Haushalten                        | 0,00                 | 0,00                 | 0,00                |
| 3614        | Auszahlungen aus Finanzschulden  | 1.818.774,17         | 1.819.100,00         | -325,83             |
| 3615        | Auszahlung aus der Rückzahlung von Leasingverbindlichkeiten  | 0,00                 | 0,00                 | 0,00                |
| <b>363</b>  | <b>Auszahlungen infolge eines Kapitaltausch bei derivativen Finanzinstrumenten mit Grundgeschäft</b> | <b>0,00</b>          | <b>0,00</b>          | <b>0,00</b>         |
| 3630        | Auszahlungen infolge eines Kapitaltausch bei derivativen Finanzinstrumenten mit Grundgeschäft        | 0,00                 | 0,00                 | 0,00                |
| <b>365</b>  | <b>Auszahlungen für den Erwerb von Finanzinstrumenten</b>  | <b>0,00</b>          | <b>0,00</b>          | <b>0,00</b>         |
| 3650        | Auszahlungen für den Erwerb von Finanzinstrumenten   | 0,00                 | 0,00                 | 0,00                |
| <b>36</b>   | <b>Summe Auszahlungen aus der Finanzierungstätigkeit</b>   | <b>1.818.774,17</b>  | <b>1.819.100,00</b>  | <b>-325,83</b>      |
| <b>SA4</b>  | <b>Saldo (4) Geldfluss aus der Finanzierungstätigkeit (35 – 36)</b>                                  | <b>-1.818.774,17</b> | <b>-1.499.100,00</b> | <b>-319.674,17</b>  |
| <b>SA5</b>  | <b>Saldo (5) Geldfluss aus der voranschlagswirksamen Gebarung (Saldo 3 + Saldo 4)</b>                | <b>-5.672.710,68</b> | <b>-6.973.300,00</b> | <b>1.300.589,32</b> |

## Wirtschaftsförderung (Gruppe 7)

| MVAG       | Mittelverwendungs- und aufbringungsgruppen (1. und 2. Ebene)  | RA 2020             | VA 2020             | RA - VA           |
|------------|---|---------------------|---------------------|-------------------|
| <b>311</b> | <b>Einzahlungen aus der operativen Verwaltungstätigkeit</b>   | <b>0,00</b>         | <b>0,00</b>         | <b>0,00</b>       |
| 3111       | Einzahlungen aus eigenen Abgaben  | 0,00                | 0,00                | 0,00              |
| 3112       | Einzahlungen aus Ertragsanteilen  | 0,00                | 0,00                | 0,00              |
| 3113       | Einzahlungen aus Gebühren   | 0,00                | 0,00                | 0,00              |
| 3114       | Einzahlungen aus Leistungen   | 0,00                | 0,00                | 0,00              |
| 3115       | Einzahlungen aus Besitz und wirtschaftlicher Tätigkeit  | 0,00                | 0,00                | 0,00              |
| 3116       | Einzahlungen aus Veräußerung von geringwertigen Wirtschaftsgütern (GWG) und sonstige Einzahlungen                             | 0,00                | 0,00                | 0,00              |
| <b>312</b> | <b>Einzahlungen aus Transfers (ohne Kapitaltransfers)</b>   | <b>0,00</b>         | <b>0,00</b>         | <b>0,00</b>       |
| 3121       | Transferzahlungen von Trägern des öffentlichen Rechts   | 0,00                | 0,00                | 0,00              |
| 3122       | Transferzahlungen von Beteiligungen   | 0,00                | 0,00                | 0,00              |
| 3123       | Transferzahlungen von Unternehmen (inkl. Finanzunternehmen)   | 0,00                | 0,00                | 0,00              |
| 3124       | Transferzahlungen von Haushalte und Organisationen ohne Erwerbscharakter  | 0,00                | 0,00                | 0,00              |
| 3125       | Transferzahlungen vom Ausland   | 0,00                | 0,00                | 0,00              |
| 3126       | Investitions- und Tilgungszuschüsse zwischen Unternehmungen und Betrieben der Gebietskörperschaft und der Gebietskörperschaft | 0,00                | 0,00                | 0,00              |
| <b>313</b> | <b>Einzahlungen aus Finanzerträgen</b>  | <b>0,00</b>         | <b>0,00</b>         | <b>0,00</b>       |
| 3131       | Einzahlungen aus Zinserträgen   | 0,00                | 0,00                | 0,00              |
| 3133       | Einzahlungen aus Gewinnentnahmen von marktbestimmten Betrieben  | 0,00                | 0,00                | 0,00              |
| 3134       | Sonstige Einzahlungen aus Finanzerträgen  | 0,00                | 0,00                | 0,00              |
| 3135       | Einzahlungen aus Dividenden/Gewinnausschüttungen  | 0,00                | 0,00                | 0,00              |
| <b>31</b>  | <b>Summe Einzahlungen operative Gebarung</b>  | <b>0,00</b>         | <b>0,00</b>         | <b>0,00</b>       |
| <b>321</b> | <b>Auszahlungen aus Personalaufwand</b>   | <b>16.076,44</b>    | <b>34.600,00</b>    | <b>-18.523,56</b> |
| 3211       | Auszahlungen für Personalaufwand Bezüge, Nebengebühren, und Mehrleistungsvergütungen)   | 13.834,88           | 28.500,00           | -14.665,12        |
| 3212       | Auszahlungen für gesetzliche und freiwillige Sozialaufwendungen   | 2.241,56            | 6.100,00            | -3.858,44         |
| 3213       | Auszahlungen aus sonstigem Personalaufwand  | 0,00                | 0,00                | 0,00              |
| <b>322</b> | <b>Auszahlungen aus Sachaufwand (ohne Transferaufwand)</b>  | <b>1,40</b>         | <b>200,00</b>       | <b>-198,60</b>    |
| 3221       | Auszahlungen für Gebrauchs- und Verbrauchsgüter, Handelswaren   | 0,00                | 0,00                | 0,00              |
| 3222       | Auszahlungen für Verwaltungs- und Betriebsaufwand   | 0,00                | 100,00              | -100,00           |
| 3223       | Auszahlungen für Leasing- und Mietaufwand   | 0,00                | 0,00                | 0,00              |
| 3224       | Auszahlungen für Instandhaltung   | 0,00                | 0,00                | 0,00              |
| 3225       | Sonstige Auszahlungen aus Sachaufwand   | 1,40                | 100,00              | -98,60            |
| <b>323</b> | <b>Auszahlungen aus Transfers (ohne Kapitaltransfers)</b>   | <b>6.358.809,63</b> | <b>6.402.000,00</b> | <b>-43.190,37</b> |
| 3231       | Transferzahlungen an Träger des öffentlichen Rechts   | 0,00                | 0,00                | 0,00              |
| 3232       | Transferzahlungen an Beteiligungen  | 0,00                | 0,00                | 0,00              |
| 3233       | Transferzahlungen an Unternehmen (inkl. Finanzunternehmen)  | 6.358.809,63        | 6.400.000,00        | -41.190,37        |

## Wirtschaftsförderung (Gruppe 7)

| MVAG       | Mittelverwendungs- und aufbringungsgruppen (1. und 2. Ebene)  | RA 2020              | VA 2020              | RA - VA           |
|------------|---|----------------------|----------------------|-------------------|
| 3234       | Transferzahlungen an Haushalte und Organisationen ohne Erwerbscharakter   | 0,00                 | 2.000,00             | -2.000,00         |
| 3235       | Transferzahlungen an das Ausland  | 0,00                 | 0,00                 | 0,00              |
| 3236       | Investitions- und Tilgungszuschüsse zwischen Unternehmungen und Betrieben der Gebietskörperschaft und der Gebietskörperschaft     | 0,00                 | 0,00                 | 0,00              |
| <b>324</b> | <b>Auszahlungen aus Finanzaufwand</b>   | <b>74.175,77</b>     | <b>74.200,00</b>     | <b>-24,23</b>     |
| 3241       | Auszahlungen für Zinsaufwand, für Finanzierungsleasing, für Forderungskauf, für Finanzschulden und derivative Finanzinstrumente m | 74.175,77            | 74.200,00            | -24,23            |
| 3242       | Auszahlungen für Zinsen aus derivativen Finanzinstrumenten ohne Grundgeschäft   | 0,00                 | 0,00                 | 0,00              |
| 3243       | Auszahlung aus Gewinnentnahmen von marktbestimmten Betrieben  | 0,00                 | 0,00                 | 0,00              |
| 3244       | Sonstige Auszahlungen aus Finanzaufwendungen  | 0,00                 | 0,00                 | 0,00              |
| <b>32</b>  | <b>Summe Auszahlungen operative Gebarung</b>  | <b>6.449.063,24</b>  | <b>6.511.000,00</b>  | <b>-61.936,76</b> |
| <b>SA1</b> | <b>Saldo (1) Geldfluss aus der Operativen Gebarung (31 – 32)</b>  | <b>-6.449.063,24</b> | <b>-6.511.000,00</b> | <b>61.936,76</b>  |
| <b>331</b> | <b>Einzahlungen aus der Investitionstätigkeit</b>   | <b>0,00</b>          | <b>0,00</b>          | <b>0,00</b>       |
| 3311       | Einzahlungen aus der Veräußerung von immateriellem Vermögen   | 0,00                 | 0,00                 | 0,00              |
| 3312       | Einzahlungen aus der Veräußerung von Grundstücken und Grundstückeinrichtungen   | 0,00                 | 0,00                 | 0,00              |
| 3313       | Einzahlungen aus der Veräußerung von Gebäuden und Bauten  | 0,00                 | 0,00                 | 0,00              |
| 3314       | Einzahlungen aus der Veräußerung von technischen Anlagen, Fahrzeuge und Maschinen   | 0,00                 | 0,00                 | 0,00              |
| 3315       | Einzahlungen aus der Veräußerung von Amts-, Betriebs- und Geschäftsausstattung  | 0,00                 | 0,00                 | 0,00              |
| 3316       | Einzahlungen aus der Veräußerung von Kulturgütern   | 0,00                 | 0,00                 | 0,00              |
| 3317       | Einzahlungen aus der Veräußerung von Beteiligungen  | 0,00                 | 0,00                 | 0,00              |
| <b>332</b> | <b>Einzahlungen aus der Rückzahlung von Darlehen sowie gewährten Vorschüssen</b>  | <b>0,00</b>          | <b>0,00</b>          | <b>0,00</b>       |
| 3321       | Einzahlungen aus Darlehen an Träger des öffentlichen Rechts   | 0,00                 | 0,00                 | 0,00              |
| 3322       | Einzahlungen aus Darlehen an Beteiligungen  | 0,00                 | 0,00                 | 0,00              |
| 3323       | Einzahlungen aus Darlehen an Unternehmen und Haushalte  | 0,00                 | 0,00                 | 0,00              |
| 3325       | Einzahlungen aus Vorschüssen und Anzahlungen  | 0,00                 | 0,00                 | 0,00              |
| <b>333</b> | <b>Einzahlungen aus Kapitaltransfers</b>  | <b>0,00</b>          | <b>0,00</b>          | <b>0,00</b>       |
| 3331       | Kapitaltransferzahlungen von Trägern des öffentlichen Rechts  | 0,00                 | 0,00                 | 0,00              |
| 3332       | Kapitaltransferzahlungen von Beteiligungen  | 0,00                 | 0,00                 | 0,00              |
| 3333       | Kapitaltransferzahlungen von Unternehmen  | 0,00                 | 0,00                 | 0,00              |
| 3334       | Kapitaltransferzahlungen von Haushalten und Organisationen ohne Erwerbscharakter  | 0,00                 | 0,00                 | 0,00              |
| 3335       | Kapitaltransferzahlungen vom Ausland  | 0,00                 | 0,00                 | 0,00              |
| <b>33</b>  | <b>Summe Einzahlungen investive Gebarung</b>  | <b>0,00</b>          | <b>0,00</b>          | <b>0,00</b>       |
| <b>341</b> | <b>Auszahlungen aus der Investitionstätigkeit</b>   | <b>0,00</b>          | <b>0,00</b>          | <b>0,00</b>       |
| 3411       | Auszahlungen für den Erwerb von immateriellem Vermögen  | 0,00                 | 0,00                 | 0,00              |



## Wirtschaftsförderung (Gruppe 7)

| MVAG       | Mittelverwendungs- und aufbringungsgruppen (1. und 2. Ebene)   | RA 2020              | VA 2020              | RA - VA            |
|------------|--|----------------------|----------------------|--------------------|
| 3412       | Auszahlungen für den Erwerb von Grundstücken und Grundstückseinrichtungen                            | 0,00                 | 0,00                 | 0,00               |
| 3413       | Auszahlungen für den Erwerb von Gebäuden und Bauten  | 0,00                 | 0,00                 | 0,00               |
| 3414       | Auszahlungen für den Erwerb von technischen Anlagen, Fahrzeuge und Maschinen                         | 0,00                 | 0,00                 | 0,00               |
| 3415       | Auszahlungen für den Erwerb von Amts-, Betriebs- und Geschäftsausstattung                            | 0,00                 | 0,00                 | 0,00               |
| 3416       | Auszahlungen für den Erwerb von Kulturgütern   | 0,00                 | 0,00                 | 0,00               |
| 3417       | Auszahlungen für den Erwerb von Beteiligungen  | 0,00                 | 0,00                 | 0,00               |
| <b>342</b> | <b>Auszahlungen von gewährten Darlehen sowie gewährten Vorschüssen</b>                               | <b>0,00</b>          | <b>0,00</b>          | <b>0,00</b>        |
| 3421       | Auszahlung von Darlehen an Träger des öffentlichen Rechts  | 0,00                 | 0,00                 | 0,00               |
| 3422       | Auszahlung von Darlehen an Beteiligungen   | 0,00                 | 0,00                 | 0,00               |
| 3423       | Auszahlung von Darlehen an Unternehmen und Haushalte   | 0,00                 | 0,00                 | 0,00               |
| 3425       | Auszahlungen von Vorschüssen und Anzahlungen   | 0,00                 | 0,00                 | 0,00               |
| <b>343</b> | <b>Auszahlungen aus Kapitaltransfers</b>   | <b>230.602,14</b>    | <b>630.000,00</b>    | <b>-399.397,86</b> |
| 3431       | Kapitaltransferzahlungen an Träger des öffentlichen Rechts   | 0,00                 | 0,00                 | 0,00               |
| 3432       | Kapitaltransferzahlungen an Beteiligungen  | 0,00                 | 0,00                 | 0,00               |
| 3433       | Kapitaltransferzahlungen an Unternehmen (Finanzunternehmen)  | 230.602,14           | 630.000,00           | -399.397,86        |
| 3434       | Kapitaltransferzahlungen an Haushalte und Organisationen ohne Erwerbscharakter                       | 0,00                 | 0,00                 | 0,00               |
| 3435       | Kapitaltransferzahlungen an das Ausland  | 0,00                 | 0,00                 | 0,00               |
| <b>34</b>  | <b>Summe Auszahlungen investive Gebarung</b>   | <b>230.602,14</b>    | <b>630.000,00</b>    | <b>-399.397,86</b> |
| <b>SA2</b> | <b>Saldo (2) Geldfluss aus der Investiven Gebarung (33 – 34)</b>                                     | <b>-230.602,14</b>   | <b>-630.000,00</b>   | <b>399.397,86</b>  |
| <b>SA3</b> | <b>Saldo (3) Nettofinanzierungssaldo (Saldo 1 + Saldo 2)</b>   | <b>-6.679.665,38</b> | <b>-7.141.000,00</b> | <b>461.334,62</b>  |
| <b>351</b> | <b>Einzahlungen aus der Aufnahme von Finanzschulden</b>  | <b>0,00</b>          | <b>0,00</b>          | <b>0,00</b>        |
| 3511       | Einzahlungen aus empfangenen Darlehen von öffentlichen Körperschaften und Rechtsträgern              | 0,00                 | 0,00                 | 0,00               |
| 3512       | Einzahlungen aus empfangenen Darlehen von Beteiligungen  | 0,00                 | 0,00                 | 0,00               |
| 3513       | Einzahlungen aus empfangenen Darlehen von Unternehmen und privaten Haushalten                        | 0,00                 | 0,00                 | 0,00               |
| 3514       | Einzahlungen aus Finanzschulden (Finanzunternehmen)  | 0,00                 | 0,00                 | 0,00               |
| <b>353</b> | <b>Einzahlungen infolge eines Kapitaltausch bei derivativen Finanzinstrumenten mit Grundgeschäft</b> | <b>0,00</b>          | <b>0,00</b>          | <b>0,00</b>        |
| 3530       | Einzahlungen infolge eines Kapitaltausch bei derivativen Finanzinstrumenten mit Grundgeschäft        | 0,00                 | 0,00                 | 0,00               |
| <b>355</b> | <b>Einzahlungen aus dem Abgang von Finanzinstrumenten</b>  | <b>0,00</b>          | <b>0,00</b>          | <b>0,00</b>        |
| 3550       | Einzahlungen aus dem Abgang von Finanzinstrumenten   | 0,00                 | 0,00                 | 0,00               |
| <b>35</b>  | <b>Summe Einzahlungen aus der Finanzierungstätigkeit</b>   | <b>0,00</b>          | <b>0,00</b>          | <b>0,00</b>        |
| <b>361</b> | <b>Auszahlungen aus der Tilgung von Finanzschulden</b>   | <b>145.357,88</b>    | <b>145.400,00</b>    | <b>-42,12</b>      |

## Wirtschaftsförderung (Gruppe 7)

| MVAG       | Mittelverwendungs- und aufbringungsgruppen (1. und 2. Ebene)   | RA 2020              | VA 2020              | RA - VA           |
|------------|--|----------------------|----------------------|-------------------|
| 3611       | Auszahlungen aus empfangenen Darlehen von öffentlichen Körperschaften und Rechtsträgern              | 0,00                 | 0,00                 | 0,00              |
| 3612       | Auszahlungen aus empfangenen Darlehen von Beteiligungen  | 0,00                 | 0,00                 | 0,00              |
| 3613       | Auszahlungen aus empfangenen Darlehen von Unternehmen und privaten Haushalten                        | 0,00                 | 0,00                 | 0,00              |
| 3614       | Auszahlungen aus Finanzschulden  | 145.357,88           | 145.400,00           | -42,12            |
| 3615       | Auszahlung aus der Rückzahlung von Leasingverbindlichkeiten  | 0,00                 | 0,00                 | 0,00              |
| <b>363</b> | <b>Auszahlungen infolge eines Kapitaltausch bei derivativen Finanzinstrumenten mit Grundgeschäft</b> | <b>0,00</b>          | <b>0,00</b>          | <b>0,00</b>       |
| 3630       | Auszahlungen infolge eines Kapitaltausch bei derivativen Finanzinstrumenten mit Grundgeschäft        | 0,00                 | 0,00                 | 0,00              |
| <b>365</b> | <b>Auszahlungen für den Erwerb von Finanzinstrumenten</b>  | <b>0,00</b>          | <b>0,00</b>          | <b>0,00</b>       |
| 3650       | Auszahlungen für den Erwerb von Finanzinstrumenten   | 0,00                 | 0,00                 | 0,00              |
| <b>36</b>  | <b>Summe Auszahlungen aus der Finanzierungstätigkeit</b>   | <b>145.357,88</b>    | <b>145.400,00</b>    | <b>-42,12</b>     |
| <b>SA4</b> | <b>Saldo (4) Geldfluss aus der Finanzierungstätigkeit (35 – 36)</b>                                  | <b>-145.357,88</b>   | <b>-145.400,00</b>   | <b>42,12</b>      |
| <b>SA5</b> | <b>Saldo (5) Geldfluss aus der voranschlagswirksamen Gebarung (Saldo 3 + Saldo 4)</b>                | <b>-6.825.023,26</b> | <b>-7.286.400,00</b> | <b>461.376,74</b> |

## Dienstleistungen (Gruppe 8)

| MVAG       | Mittelverwendungs- und aufbringungsgruppen (1. und 2. Ebene)  | RA 2020              | VA 2020              | RA - VA              |
|------------|---|----------------------|----------------------|----------------------|
| <b>311</b> | <b>Einzahlungen aus der operativen Verwaltungstätigkeit</b>   | <b>11.450.350,62</b> | <b>11.637.700,00</b> | <b>-187.349,38</b>   |
| 3111       | Einzahlungen aus eigenen Abgaben  | 0,00                 | 0,00                 | 0,00                 |
| 3112       | Einzahlungen aus Ertragsanteilen  | 0,00                 | 0,00                 | 0,00                 |
| 3113       | Einzahlungen aus Gebühren   | 47.646,57            | 50.000,00            | -2.353,43            |
| 3114       | Einzahlungen aus Leistungen   | 4.600.564,42         | 4.752.300,00         | -151.735,58          |
| 3115       | Einzahlungen aus Besitz und wirtschaftlicher Tätigkeit  | 5.160.383,51         | 5.627.100,00         | -466.716,49          |
| 3116       | Einzahlungen aus Veräußerung von geringwertigen Wirtschaftsgütern (GWG) und sonstige Einzahlungen                             | 1.641.756,12         | 1.208.300,00         | 433.456,12           |
| <b>312</b> | <b>Einzahlungen aus Transfers (ohne Kapitaltransfers)</b>   | <b>237.781,18</b>    | <b>142.700,00</b>    | <b>95.081,18</b>     |
| 3121       | Transferzahlungen von Trägern des öffentlichen Rechts   | 177.781,18           | 142.700,00           | 35.081,18            |
| 3122       | Transferzahlungen von Beteiligungen   | 0,00                 | 0,00                 | 0,00                 |
| 3123       | Transferzahlungen von Unternehmen (inkl. Finanzunternehmen)   | 60.000,00            | 0,00                 | 60.000,00            |
| 3124       | Transferzahlungen von Haushalte und Organisationen ohne Erwerbscharakter  | 0,00                 | 0,00                 | 0,00                 |
| 3125       | Transferzahlungen vom Ausland   | 0,00                 | 0,00                 | 0,00                 |
| 3126       | Investitions- und Tilgungszuschüsse zwischen Unternehmungen und Betrieben der Gebietskörperschaft und der Gebietskörperschaft | 0,00                 | 0,00                 | 0,00                 |
| <b>313</b> | <b>Einzahlungen aus Finanzerträgen</b>  | <b>0,00</b>          | <b>100,00</b>        | <b>-100,00</b>       |
| 3131       | Einzahlungen aus Zinserträgen   | 0,00                 | 100,00               | -100,00              |
| 3133       | Einzahlungen aus Gewinnentnahmen von marktbestimmten Betrieben  | 0,00                 | 0,00                 | 0,00                 |
| 3134       | Sonstige Einzahlungen aus Finanzerträgen  | 0,00                 | 0,00                 | 0,00                 |
| 3135       | Einzahlungen aus Dividenden/Gewinnausschüttungen  | 0,00                 | 0,00                 | 0,00                 |
| <b>31</b>  | <b>Summe Einzahlungen operative Gebarung</b>  | <b>11.688.131,80</b> | <b>11.780.500,00</b> | <b>-92.368,20</b>    |
| <b>321</b> | <b>Auszahlungen aus Personalaufwand</b>   | <b>7.029.791,53</b>  | <b>8.484.100,00</b>  | <b>-1.454.308,47</b> |
| 3211       | Auszahlungen für Personalaufwand Bezüge, Nebengebühren, und Mehrleistungsvergütungen)   | 5.533.853,13         | 6.736.200,00         | -1.202.346,87        |
| 3212       | Auszahlungen für gesetzliche und freiwillige Sozialaufwendungen   | 1.471.073,41         | 1.723.500,00         | -252.426,59          |
| 3213       | Auszahlungen aus sonstigem Personalaufwand  | 24.864,99            | 24.400,00            | 464,99               |
| <b>322</b> | <b>Auszahlungen aus Sachaufwand (ohne Transferaufwand)</b>  | <b>15.409.241,14</b> | <b>14.826.600,00</b> | <b>582.641,14</b>    |
| 3221       | Auszahlungen für Gebrauchs- und Verbrauchsgüter, Handelswaren   | 968.989,98           | 1.156.300,00         | -187.310,02          |
| 3222       | Auszahlungen für Verwaltungs- und Betriebsaufwand   | 1.287.896,29         | 1.314.400,00         | -26.503,71           |
| 3223       | Auszahlungen für Leasing- und Mietaufwand   | 7.326.084,31         | 6.714.200,00         | 611.884,31           |
| 3224       | Auszahlungen für Instandhaltung   | 1.625.276,30         | 1.756.600,00         | -131.323,70          |
| 3225       | Sonstige Auszahlungen aus Sachaufwand   | 4.200.994,26         | 3.885.100,00         | 315.894,26           |
| <b>323</b> | <b>Auszahlungen aus Transfers (ohne Kapitaltransfers)</b>   | <b>90.552,00</b>     | <b>91.800,00</b>     | <b>-1.248,00</b>     |
| 3231       | Transferzahlungen an Träger des öffentlichen Rechts   | 0,00                 | 0,00                 | 0,00                 |
| 3232       | Transferzahlungen an Beteiligungen  | 0,00                 | 0,00                 | 0,00                 |
| 3233       | Transferzahlungen an Unternehmen (inkl. Finanzunternehmen)  | 90.552,00            | 91.800,00            | -1.248,00            |

## Dienstleistungen (Gruppe 8)

| MVAG       | Mittelverwendungs- und aufbringungsgruppen (1. und 2. Ebene)  | RA 2020               | VA 2020               | RA - VA            |
|------------|---|-----------------------|-----------------------|--------------------|
| 3234       | Transferzahlungen an Haushalte und Organisationen ohne Erwerbscharakter   | 0,00                  | 0,00                  | 0,00               |
| 3235       | Transferzahlungen an das Ausland  | 0,00                  | 0,00                  | 0,00               |
| 3236       | Investitions- und Tilgungszuschüsse zwischen Unternehmungen und Betrieben der Gebietskörperschaft und der Gebietskörperschaft     | 0,00                  | 0,00                  | 0,00               |
| <b>324</b> | <b>Auszahlungen aus Finanzaufwand</b>   | <b>53.374,84</b>      | <b>53.900,00</b>      | <b>-525,16</b>     |
| 3241       | Auszahlungen für Zinsaufwand, für Finanzierungsleasing, für Forderungskauf, für Finanzschulden und derivative Finanzinstrumente m | 53.374,84             | 53.900,00             | -525,16            |
| 3242       | Auszahlungen für Zinsen aus derivativen Finanzinstrumenten ohne Grundgeschäft   | 0,00                  | 0,00                  | 0,00               |
| 3243       | Auszahlung aus Gewinnentnahmen von marktbestimmten Betrieben  | 0,00                  | 0,00                  | 0,00               |
| 3244       | Sonstige Auszahlungen aus Finanzaufwendungen  | 0,00                  | 0,00                  | 0,00               |
| <b>32</b>  | <b>Summe Auszahlungen operative Gebarung</b>  | <b>22.582.959,51</b>  | <b>23.456.400,00</b>  | <b>-873.440,49</b> |
| <b>SA1</b> | <b>Saldo (1) Geldfluss aus der Operativen Gebarung (31 – 32)</b>  | <b>-10.894.827,71</b> | <b>-11.675.900,00</b> | <b>781.072,29</b>  |
| <b>331</b> | <b>Einzahlungen aus der Investitionstätigkeit</b>   | <b>2.791.967,14</b>   | <b>2.086.100,00</b>   | <b>705.867,14</b>  |
| 3311       | Einzahlungen aus der Veräußerung von immateriellem Vermögen   | 0,00                  | 0,00                  | 0,00               |
| 3312       | Einzahlungen aus der Veräußerung von Grundstücken und Grundstückeinrichtungen   | 2.771.842,13          | 2.078.000,00          | 693.842,13         |
| 3313       | Einzahlungen aus der Veräußerung von Gebäuden und Bauten  | 0,00                  | 0,00                  | 0,00               |
| 3314       | Einzahlungen aus der Veräußerung von technischen Anlagen, Fahrzeuge und Maschinen   | 20.125,01             | 8.100,00              | 12.025,01          |
| 3315       | Einzahlungen aus der Veräußerung von Amts-, Betriebs- und Geschäftsausstattung  | 0,00                  | 0,00                  | 0,00               |
| 3316       | Einzahlungen aus der Veräußerung von Kulturgütern   | 0,00                  | 0,00                  | 0,00               |
| 3317       | Einzahlungen aus der Veräußerung von Beteiligungen  | 0,00                  | 0,00                  | 0,00               |
| <b>332</b> | <b>Einzahlungen aus der Rückzahlung von Darlehen sowie gewährten Vorschüssen</b>  | <b>0,00</b>           | <b>0,00</b>           | <b>0,00</b>        |
| 3321       | Einzahlungen aus Darlehen an Träger des öffentlichen Rechts   | 0,00                  | 0,00                  | 0,00               |
| 3322       | Einzahlungen aus Darlehen an Beteiligungen  | 0,00                  | 0,00                  | 0,00               |
| 3323       | Einzahlungen aus Darlehen an Unternehmen und Haushalte  | 0,00                  | 0,00                  | 0,00               |
| 3325       | Einzahlungen aus Vorschüssen und Anzahlungen  | 0,00                  | 0,00                  | 0,00               |
| <b>333</b> | <b>Einzahlungen aus Kapitaltransfers</b>  | <b>0,00</b>           | <b>0,00</b>           | <b>0,00</b>        |
| 3331       | Kapitaltransferzahlungen von Trägern des öffentlichen Rechts  | 0,00                  | 0,00                  | 0,00               |
| 3332       | Kapitaltransferzahlungen von Beteiligungen  | 0,00                  | 0,00                  | 0,00               |
| 3333       | Kapitaltransferzahlungen von Unternehmen  | 0,00                  | 0,00                  | 0,00               |
| 3334       | Kapitaltransferzahlungen von Haushalten und Organisationen ohne Erwerbscharakter  | 0,00                  | 0,00                  | 0,00               |
| 3335       | Kapitaltransferzahlungen vom Ausland  | 0,00                  | 0,00                  | 0,00               |
| <b>33</b>  | <b>Summe Einzahlungen investive Gebarung</b>  | <b>2.791.967,14</b>   | <b>2.086.100,00</b>   | <b>705.867,14</b>  |
| <b>341</b> | <b>Auszahlungen aus der Investitionstätigkeit</b>   | <b>2.852.261,03</b>   | <b>2.618.400,00</b>   | <b>233.861,03</b>  |
| 3411       | Auszahlungen für den Erwerb von immateriellem Vermögen  | 0,00                  | 0,00                  | 0,00               |

## Dienstleistungen (Gruppe 8)

| MVAG       | Mittelverwendungs- und aufbringungsgruppen (1. und 2. Ebene)   | RA 2020               | VA 2020               | RA - VA             |
|------------|--|-----------------------|-----------------------|---------------------|
| 3412       | Auszahlungen für den Erwerb von Grundstücken und Grundstückseinrichtungen                            | 1.223.377,27          | 1.058.500,00          | 164.877,27          |
| 3413       | Auszahlungen für den Erwerb von Gebäuden und Bauten  | 39.392,03             | 100.000,00            | -60.607,97          |
| 3414       | Auszahlungen für den Erwerb von technischen Anlagen, Fahrzeuge und Maschinen                         | 765.380,03            | 421.800,00            | 343.580,03          |
| 3415       | Auszahlungen für den Erwerb von Amts-, Betriebs- und Geschäftsausstattung                            | 824.111,70            | 1.038.100,00          | -213.988,30         |
| 3416       | Auszahlungen für den Erwerb von Kulturgütern   | 0,00                  | 0,00                  | 0,00                |
| 3417       | Auszahlungen für den Erwerb von Beteiligungen  | 0,00                  | 0,00                  | 0,00                |
| <b>342</b> | <b>Auszahlungen von gewährten Darlehen sowie gewährten Vorschüssen</b>                               | <b>0,00</b>           | <b>0,00</b>           | <b>0,00</b>         |
| 3421       | Auszahlung von Darlehen an Träger des öffentlichen Rechts  | 0,00                  | 0,00                  | 0,00                |
| 3422       | Auszahlung von Darlehen an Beteiligungen   | 0,00                  | 0,00                  | 0,00                |
| 3423       | Auszahlung von Darlehen an Unternehmen und Haushalte   | 0,00                  | 0,00                  | 0,00                |
| 3425       | Auszahlungen von Vorschüssen und Anzahlungen   | 0,00                  | 0,00                  | 0,00                |
| <b>343</b> | <b>Auszahlungen aus Kapitaltransfers</b>   | <b>0,00</b>           | <b>0,00</b>           | <b>0,00</b>         |
| 3431       | Kapitaltransferzahlungen an Träger des öffentlichen Rechts   | 0,00                  | 0,00                  | 0,00                |
| 3432       | Kapitaltransferzahlungen an Beteiligungen  | 0,00                  | 0,00                  | 0,00                |
| 3433       | Kapitaltransferzahlungen an Unternehmen (Finanzunternehmen)  | 0,00                  | 0,00                  | 0,00                |
| 3434       | Kapitaltransferzahlungen an Haushalte und Organisationen ohne Erwerbscharakter                       | 0,00                  | 0,00                  | 0,00                |
| 3435       | Kapitaltransferzahlungen an das Ausland  | 0,00                  | 0,00                  | 0,00                |
| <b>34</b>  | <b>Summe Auszahlungen investive Gebarung</b>   | <b>2.852.261,03</b>   | <b>2.618.400,00</b>   | <b>233.861,03</b>   |
| <b>SA2</b> | <b>Saldo (2) Geldfluss aus der Investiven Gebarung (33 – 34)</b>                                     | <b>-60.293,89</b>     | <b>-532.300,00</b>    | <b>472.006,11</b>   |
| <b>SA3</b> | <b>Saldo (3) Nettofinanzierungssaldo (Saldo 1 + Saldo 2)</b>   | <b>-10.955.121,60</b> | <b>-12.208.200,00</b> | <b>1.253.078,40</b> |
| <b>351</b> | <b>Einzahlungen aus der Aufnahme von Finanzschulden</b>  | <b>0,00</b>           | <b>0,00</b>           | <b>0,00</b>         |
| 3511       | Einzahlungen aus empfangenen Darlehen von öffentlichen Körperschaften und Rechtsträgern              | 0,00                  | 0,00                  | 0,00                |
| 3512       | Einzahlungen aus empfangenen Darlehen von Beteiligungen  | 0,00                  | 0,00                  | 0,00                |
| 3513       | Einzahlungen aus empfangenen Darlehen von Unternehmen und privaten Haushalten                        | 0,00                  | 0,00                  | 0,00                |
| 3514       | Einzahlungen aus Finanzschulden (Finanzunternehmen)  | 0,00                  | 0,00                  | 0,00                |
| <b>353</b> | <b>Einzahlungen infolge eines Kapitaltausch bei derivativen Finanzinstrumenten mit Grundgeschäft</b> | <b>0,00</b>           | <b>0,00</b>           | <b>0,00</b>         |
| 3530       | Einzahlungen infolge eines Kapitaltausch bei derivativen Finanzinstrumenten mit Grundgeschäft        | 0,00                  | 0,00                  | 0,00                |
| <b>355</b> | <b>Einzahlungen aus dem Abgang von Finanzinstrumenten</b>  | <b>0,00</b>           | <b>0,00</b>           | <b>0,00</b>         |
| 3550       | Einzahlungen aus dem Abgang von Finanzinstrumenten   | 0,00                  | 0,00                  | 0,00                |
| <b>35</b>  | <b>Summe Einzahlungen aus der Finanzierungstätigkeit</b>   | <b>0,00</b>           | <b>0,00</b>           | <b>0,00</b>         |
| <b>361</b> | <b>Auszahlungen aus der Tilgung von Finanzschulden</b>   | <b>380.802,23</b>     | <b>381.000,00</b>     | <b>-197,77</b>      |

**Dienstleistungen (Gruppe 8)**

| <b>MVAG</b> | <b>Mittelverwendungs- und aufbringungsgruppen (1. und 2. Ebene)</b>                                  | <b>RA 2020</b>        | <b>VA 2020</b>        | <b>RA - VA</b>      |
|-------------|--|-----------------------|-----------------------|---------------------|
| 3611        | Auszahlungen aus empfangenen Darlehen von öffentlichen Körperschaften und Rechtsträgern              | 0,00                  | 0,00                  | 0,00                |
| 3612        | Auszahlungen aus empfangenen Darlehen von Beteiligungen  | 0,00                  | 0,00                  | 0,00                |
| 3613        | Auszahlungen aus empfangenen Darlehen von Unternehmen und privaten Haushalten                        | 0,00                  | 0,00                  | 0,00                |
| 3614        | Auszahlungen aus Finanzschulden  | 380.802,23            | 381.000,00            | -197,77             |
| 3615        | Auszahlung aus der Rückzahlung von Leasingverbindlichkeiten  | 0,00                  | 0,00                  | 0,00                |
| <b>363</b>  | <b>Auszahlungen infolge eines Kapitaltausch bei derivativen Finanzinstrumenten mit Grundgeschäft</b> | <b>0,00</b>           | <b>0,00</b>           | <b>0,00</b>         |
| 3630        | Auszahlungen infolge eines Kapitaltausch bei derivativen Finanzinstrumenten mit Grundgeschäft        | 0,00                  | 0,00                  | 0,00                |
| <b>365</b>  | <b>Auszahlungen für den Erwerb von Finanzinstrumenten</b>  | <b>0,00</b>           | <b>0,00</b>           | <b>0,00</b>         |
| 3650        | Auszahlungen für den Erwerb von Finanzinstrumenten   | 0,00                  | 0,00                  | 0,00                |
| <b>36</b>   | <b>Summe Auszahlungen aus der Finanzierungstätigkeit</b>   | <b>380.802,23</b>     | <b>381.000,00</b>     | <b>-197,77</b>      |
| <b>SA4</b>  | <b>Saldo (4) Geldfluss aus der Finanzierungstätigkeit (35 – 36)</b>                                  | <b>-380.802,23</b>    | <b>-381.000,00</b>    | <b>197,77</b>       |
| <b>SA5</b>  | <b>Saldo (5) Geldfluss aus der voranschlagswirksamen Gebarung (Saldo 3 + Saldo 4)</b>                | <b>-11.335.923,83</b> | <b>-12.589.200,00</b> | <b>1.253.276,17</b> |

## Finanzwirtschaft (Gruppe 9)

| MVAG       | Mittelverwendungs- und aufbringungsgruppen (1. und 2. Ebene)  | RA 2020              | VA 2020              | RA - VA              |
|------------|---|----------------------|----------------------|----------------------|
| <b>311</b> | <b>Einzahlungen aus der operativen Verwaltungstätigkeit</b>   | <b>79.924.189,33</b> | <b>77.535.000,00</b> | <b>2.389.189,33</b>  |
| 3111       | Einzahlungen aus eigenen Abgaben  | 26.763.712,63        | 25.953.800,00        | 809.912,63           |
| 3112       | Einzahlungen aus Ertragsanteilen  | 51.227.458,34        | 50.000.000,00        | 1.227.458,34         |
| 3113       | Einzahlungen aus Gebühren   | 0,00                 | 0,00                 | 0,00                 |
| 3114       | Einzahlungen aus Leistungen   | 1.604.946,29         | 1.580.000,00         | 24.946,29            |
| 3115       | Einzahlungen aus Besitz und wirtschaftlicher Tätigkeit  | 0,00                 | 0,00                 | 0,00                 |
| 3116       | Einzahlungen aus Veräußerung von geringwertigen Wirtschaftsgütern (GWG) und sonstige Einzahlungen                             | 328.072,07           | 1.200,00             | 326.872,07           |
| <b>312</b> | <b>Einzahlungen aus Transfers (ohne Kapitaltransfers)</b>   | <b>1.410.020,17</b>  | <b>1.099.900,00</b>  | <b>310.120,17</b>    |
| 3121       | Transferzahlungen von Trägern des öffentlichen Rechts   | 1.410.020,17         | 1.099.900,00         | 310.120,17           |
| 3122       | Transferzahlungen von Beteiligungen   | 0,00                 | 0,00                 | 0,00                 |
| 3123       | Transferzahlungen von Unternehmen (inkl. Finanzunternehmen)   | 0,00                 | 0,00                 | 0,00                 |
| 3124       | Transferzahlungen von Haushalte und Organisationen ohne Erwerbscharakter  | 0,00                 | 0,00                 | 0,00                 |
| 3125       | Transferzahlungen vom Ausland   | 0,00                 | 0,00                 | 0,00                 |
| 3126       | Investitions- und Tilgungszuschüsse zwischen Unternehmungen und Betrieben der Gebietskörperschaft und der Gebietskörperschaft | 0,00                 | 0,00                 | 0,00                 |
| <b>313</b> | <b>Einzahlungen aus Finanzerträgen</b>  | <b>537.993,79</b>    | <b>550.000,00</b>    | <b>-12.006,21</b>    |
| 3131       | Einzahlungen aus Zinserträgen   | 12.793,79            | 30.000,00            | -17.206,21           |
| 3133       | Einzahlungen aus Gewinnentnahmen von marktbestimmten Betrieben  | 0,00                 | 0,00                 | 0,00                 |
| 3134       | Sonstige Einzahlungen aus Finanzerträgen  | 0,00                 | 0,00                 | 0,00                 |
| 3135       | Einzahlungen aus Dividenden/Gewinnausschüttungen  | 525.200,00           | 520.000,00           | 5.200,00             |
| <b>31</b>  | <b>Summe Einzahlungen operative Gebarung</b>  | <b>81.872.203,29</b> | <b>79.184.900,00</b> | <b>2.687.303,29</b>  |
| <b>321</b> | <b>Auszahlungen aus Personalaufwand</b>   | <b>781.864,26</b>    | <b>819.800,00</b>    | <b>-37.935,74</b>    |
| 3211       | Auszahlungen für Personalaufwand Bezüge, Nebengebühren, und Mehrleistungsvergütungen)   | 620.073,90           | 652.500,00           | -32.426,10           |
| 3212       | Auszahlungen für gesetzliche und freiwillige Sozialaufwendungen   | 157.436,45           | 164.000,00           | -6.563,55            |
| 3213       | Auszahlungen aus sonstigem Personalaufwand  | 4.353,91             | 3.300,00             | 1.053,91             |
| <b>322</b> | <b>Auszahlungen aus Sachaufwand (ohne Transferaufwand)</b>  | <b>-319.448,14</b>   | <b>2.775.400,00</b>  | <b>-3.094.848,14</b> |
| 3221       | Auszahlungen für Gebrauchs- und Verbrauchsgüter, Handelswaren   | 6.087,29             | 4.700,00             | 1.387,29             |
| 3222       | Auszahlungen für Verwaltungs- und Betriebsaufwand   | 52.046,16            | 129.400,00           | -77.353,84           |
| 3223       | Auszahlungen für Leasing- und Mietaufwand   | 670,57               | 0,00                 | 670,57               |
| 3224       | Auszahlungen für Instandhaltung   | 42,82                | 100,00               | -57,18               |
| 3225       | Sonstige Auszahlungen aus Sachaufwand   | -378.294,98          | 2.641.200,00         | -3.019.494,98        |
| <b>323</b> | <b>Auszahlungen aus Transfers (ohne Kapitaltransfers)</b>   | <b>0,00</b>          | <b>0,00</b>          | <b>0,00</b>          |
| 3231       | Transferzahlungen an Träger des öffentlichen Rechts   | 0,00                 | 0,00                 | 0,00                 |
| 3232       | Transferzahlungen an Beteiligungen  | 0,00                 | 0,00                 | 0,00                 |
| 3233       | Transferzahlungen an Unternehmen (inkl. Finanzunternehmen)  | 0,00                 | 0,00                 | 0,00                 |

## Finanzwirtschaft (Gruppe 9)

| MVAG       | Mittelverwendungs- und aufbringungsgruppen (1. und 2. Ebene)  | RA 2020              | VA 2020              | RA - VA              |
|------------|---|----------------------|----------------------|----------------------|
| 3234       | Transferzahlungen an Haushalte und Organisationen ohne Erwerbscharakter   | 0,00                 | 0,00                 | 0,00                 |
| 3235       | Transferzahlungen an das Ausland  | 0,00                 | 0,00                 | 0,00                 |
| 3236       | Investitions- und Tilgungszuschüsse zwischen Unternehmungen und Betrieben der Gebietskörperschaft und der Gebietskörperschaft     | 0,00                 | 0,00                 | 0,00                 |
| <b>324</b> | <b>Auszahlungen aus Finanzaufwand</b>   | <b>1.216.183,71</b>  | <b>1.099.300,00</b>  | <b>116.883,71</b>    |
| 3241       | Auszahlungen für Zinsaufwand, für Finanzierungsleasing, für Forderungskauf, für Finanzschulden und derivative Finanzinstrumente m | 1.119.051,83         | 974.300,00           | 144.751,83           |
| 3242       | Auszahlungen für Zinsen aus derivativen Finanzinstrumenten ohne Grundgeschäft   | 0,00                 | 0,00                 | 0,00                 |
| 3243       | Auszahlung aus Gewinnentnahmen von marktbestimmten Betrieben  | 0,00                 | 0,00                 | 0,00                 |
| 3244       | Sonstige Auszahlungen aus Finanzaufwendungen  | 97.131,88            | 125.000,00           | -27.868,12           |
| <b>32</b>  | <b>Summe Auszahlungen operative Gebarung</b>  | <b>1.678.599,83</b>  | <b>4.694.500,00</b>  | <b>-3.015.900,17</b> |
| <b>SA1</b> | <b>Saldo (1) Geldfluss aus der Operativen Gebarung (31 – 32)</b>  | <b>80.193.603,46</b> | <b>74.490.400,00</b> | <b>5.703.203,46</b>  |
| <b>331</b> | <b>Einzahlungen aus der Investitionstätigkeit</b>   | <b>0,00</b>          | <b>0,00</b>          | <b>0,00</b>          |
| 3311       | Einzahlungen aus der Veräußerung von immateriellem Vermögen   | 0,00                 | 0,00                 | 0,00                 |
| 3312       | Einzahlungen aus der Veräußerung von Grundstücken und Grundstückeinrichtungen   | 0,00                 | 0,00                 | 0,00                 |
| 3313       | Einzahlungen aus der Veräußerung von Gebäuden und Bauten  | 0,00                 | 0,00                 | 0,00                 |
| 3314       | Einzahlungen aus der Veräußerung von technischen Anlagen, Fahrzeuge und Maschinen   | 0,00                 | 0,00                 | 0,00                 |
| 3315       | Einzahlungen aus der Veräußerung von Amts-, Betriebs- und Geschäftsausstattung  | 0,00                 | 0,00                 | 0,00                 |
| 3316       | Einzahlungen aus der Veräußerung von Kulturgütern   | 0,00                 | 0,00                 | 0,00                 |
| 3317       | Einzahlungen aus der Veräußerung von Beteiligungen  | 0,00                 | 0,00                 | 0,00                 |
| <b>332</b> | <b>Einzahlungen aus der Rückzahlung von Darlehen sowie gewährten Vorschüssen</b>  | <b>0,00</b>          | <b>0,00</b>          | <b>0,00</b>          |
| 3321       | Einzahlungen aus Darlehen an Träger des öffentlichen Rechts   | 0,00                 | 0,00                 | 0,00                 |
| 3322       | Einzahlungen aus Darlehen an Beteiligungen  | 0,00                 | 0,00                 | 0,00                 |
| 3323       | Einzahlungen aus Darlehen an Unternehmen und Haushalte  | 0,00                 | 0,00                 | 0,00                 |
| 3325       | Einzahlungen aus Vorschüssen und Anzahlungen  | 0,00                 | 0,00                 | 0,00                 |
| <b>333</b> | <b>Einzahlungen aus Kapitaltransfers</b>  | <b>0,00</b>          | <b>0,00</b>          | <b>0,00</b>          |
| 3331       | Kapitaltransferzahlungen von Trägern des öffentlichen Rechts  | 0,00                 | 0,00                 | 0,00                 |
| 3332       | Kapitaltransferzahlungen von Beteiligungen  | 0,00                 | 0,00                 | 0,00                 |
| 3333       | Kapitaltransferzahlungen von Unternehmen  | 0,00                 | 0,00                 | 0,00                 |
| 3334       | Kapitaltransferzahlungen von Haushalten und Organisationen ohne Erwerbscharakter  | 0,00                 | 0,00                 | 0,00                 |
| 3335       | Kapitaltransferzahlungen vom Ausland  | 0,00                 | 0,00                 | 0,00                 |
| <b>33</b>  | <b>Summe Einzahlungen investive Gebarung</b>  | <b>0,00</b>          | <b>0,00</b>          | <b>0,00</b>          |
| <b>341</b> | <b>Auszahlungen aus der Investitionstätigkeit</b>   | <b>3.640,00</b>      | <b>0,00</b>          | <b>3.640,00</b>      |
| 3411       | Auszahlungen für den Erwerb von immateriellem Vermögen  | 0,00                 | 0,00                 | 0,00                 |



## Finanzwirtschaft (Gruppe 9)

| MVAG       | Mittelverwendungs- und aufbringungsgruppen (1. und 2. Ebene)   | RA 2020              | VA 2020              | RA - VA             |
|------------|--|----------------------|----------------------|---------------------|
| 3412       | Auszahlungen für den Erwerb von Grundstücken und Grundstückseinrichtungen                            | 0,00                 | 0,00                 | 0,00                |
| 3413       | Auszahlungen für den Erwerb von Gebäuden und Bauten  | 0,00                 | 0,00                 | 0,00                |
| 3414       | Auszahlungen für den Erwerb von technischen Anlagen, Fahrzeuge und Maschinen                         | 0,00                 | 0,00                 | 0,00                |
| 3415       | Auszahlungen für den Erwerb von Amts-, Betriebs- und Geschäftsausstattung                            | 0,00                 | 0,00                 | 0,00                |
| 3416       | Auszahlungen für den Erwerb von Kulturgütern   | 0,00                 | 0,00                 | 0,00                |
| 3417       | Auszahlungen für den Erwerb von Beteiligungen  | 3.640,00             | 0,00                 | 3.640,00            |
| <b>342</b> | <b>Auszahlungen von gewährten Darlehen sowie gewährten Vorschüssen</b>                               | <b>0,00</b>          | <b>0,00</b>          | <b>0,00</b>         |
| 3421       | Auszahlung von Darlehen an Träger des öffentlichen Rechts  | 0,00                 | 0,00                 | 0,00                |
| 3422       | Auszahlung von Darlehen an Beteiligungen   | 0,00                 | 0,00                 | 0,00                |
| 3423       | Auszahlung von Darlehen an Unternehmen und Haushalte   | 0,00                 | 0,00                 | 0,00                |
| 3425       | Auszahlungen von Vorschüssen und Anzahlungen   | 0,00                 | 0,00                 | 0,00                |
| <b>343</b> | <b>Auszahlungen aus Kapitaltransfers</b>   | <b>0,00</b>          | <b>0,00</b>          | <b>0,00</b>         |
| 3431       | Kapitaltransferzahlungen an Träger des öffentlichen Rechts   | 0,00                 | 0,00                 | 0,00                |
| 3432       | Kapitaltransferzahlungen an Beteiligungen  | 0,00                 | 0,00                 | 0,00                |
| 3433       | Kapitaltransferzahlungen an Unternehmen (Finanzunternehmen)  | 0,00                 | 0,00                 | 0,00                |
| 3434       | Kapitaltransferzahlungen an Haushalte und Organisationen ohne Erwerbscharakter                       | 0,00                 | 0,00                 | 0,00                |
| 3435       | Kapitaltransferzahlungen an das Ausland  | 0,00                 | 0,00                 | 0,00                |
| <b>34</b>  | <b>Summe Auszahlungen investive Gebarung</b>   | <b>3.640,00</b>      | <b>0,00</b>          | <b>3.640,00</b>     |
| <b>SA2</b> | <b>Saldo (2) Geldfluss aus der Investiven Gebarung (33 – 34)</b>                                     | <b>-3.640,00</b>     | <b>0,00</b>          | <b>-3.640,00</b>    |
| <b>SA3</b> | <b>Saldo (3) Nettofinanzierungssaldo (Saldo 1 + Saldo 2)</b>   | <b>80.189.963,46</b> | <b>74.490.400,00</b> | <b>5.699.563,46</b> |
| <b>351</b> | <b>Einzahlungen aus der Aufnahme von Finanzschulden</b>  | <b>0,00</b>          | <b>0,00</b>          | <b>0,00</b>         |
| 3511       | Einzahlungen aus empfangenen Darlehen von öffentlichen Körperschaften und Rechtsträgern              | 0,00                 | 0,00                 | 0,00                |
| 3512       | Einzahlungen aus empfangenen Darlehen von Beteiligungen  | 0,00                 | 0,00                 | 0,00                |
| 3513       | Einzahlungen aus empfangenen Darlehen von Unternehmen und privaten Haushalten                        | 0,00                 | 0,00                 | 0,00                |
| 3514       | Einzahlungen aus Finanzschulden (Finanzunternehmen)  | 0,00                 | 0,00                 | 0,00                |
| <b>353</b> | <b>Einzahlungen infolge eines Kapitaltausch bei derivativen Finanzinstrumenten mit Grundgeschäft</b> | <b>0,00</b>          | <b>0,00</b>          | <b>0,00</b>         |
| 3530       | Einzahlungen infolge eines Kapitaltausch bei derivativen Finanzinstrumenten mit Grundgeschäft        | 0,00                 | 0,00                 | 0,00                |
| <b>355</b> | <b>Einzahlungen aus dem Abgang von Finanzinstrumenten</b>  | <b>0,00</b>          | <b>0,00</b>          | <b>0,00</b>         |
| 3550       | Einzahlungen aus dem Abgang von Finanzinstrumenten   | 0,00                 | 0,00                 | 0,00                |
| <b>35</b>  | <b>Summe Einzahlungen aus der Finanzierungstätigkeit</b>   | <b>0,00</b>          | <b>0,00</b>          | <b>0,00</b>         |
| <b>361</b> | <b>Auszahlungen aus der Tilgung von Finanzschulden</b>   | <b>4.065.499,67</b>  | <b>3.550.500,00</b>  | <b>514.999,67</b>   |

## Finanzwirtschaft (Gruppe 9)

| MVAG       | Mittelverwendungs- und aufbringungsgruppen (1. und 2. Ebene)   | RA 2020              | VA 2020              | RA - VA             |
|------------|--|----------------------|----------------------|---------------------|
| 3611       | Auszahlungen aus empfangenen Darlehen von öffentlichen Körperschaften und Rechtsträgern              | 0,00                 | 0,00                 | 0,00                |
| 3612       | Auszahlungen aus empfangenen Darlehen von Beteiligungen  | 0,00                 | 0,00                 | 0,00                |
| 3613       | Auszahlungen aus empfangenen Darlehen von Unternehmen und privaten Haushalten                        | 0,00                 | 0,00                 | 0,00                |
| 3614       | Auszahlungen aus Finanzschulden  | 4.065.499,67         | 3.550.500,00         | 514.999,67          |
| 3615       | Auszahlung aus der Rückzahlung von Leasingverbindlichkeiten  | 0,00                 | 0,00                 | 0,00                |
| <b>363</b> | <b>Auszahlungen infolge eines Kapitaltausch bei derivativen Finanzinstrumenten mit Grundgeschäft</b> | <b>0,00</b>          | <b>0,00</b>          | <b>0,00</b>         |
| 3630       | Auszahlungen infolge eines Kapitaltausch bei derivativen Finanzinstrumenten mit Grundgeschäft        | 0,00                 | 0,00                 | 0,00                |
| <b>365</b> | <b>Auszahlungen für den Erwerb von Finanzinstrumenten</b>  | <b>0,00</b>          | <b>0,00</b>          | <b>0,00</b>         |
| 3650       | Auszahlungen für den Erwerb von Finanzinstrumenten   | 0,00                 | 0,00                 | 0,00                |
| <b>36</b>  | <b>Summe Auszahlungen aus der Finanzierungstätigkeit</b>   | <b>4.065.499,67</b>  | <b>3.550.500,00</b>  | <b>514.999,67</b>   |
| <b>SA4</b> | <b>Saldo (4) Geldfluss aus der Finanzierungstätigkeit (35 – 36)</b>                                  | <b>-4.065.499,67</b> | <b>-3.550.500,00</b> | <b>-514.999,67</b>  |
| <b>SA5</b> | <b>Saldo (5) Geldfluss aus der voranschlagswirksamen Gebarung (Saldo 3 + Saldo 4)</b>                | <b>76.124.463,79</b> | <b>70.939.900,00</b> | <b>5.184.563,79</b> |

Vermögenshaushalt (Anlage 1c)



| AKTIVA       |  | Code       | Endbestand<br>31.12.2019 | Endbestand<br>31.12.2020 | Veränderung          |
|--------------|--|------------|--------------------------|--------------------------|----------------------|
| <b>A</b>     | <b>Langfristiges Vermögen</b>                                | <b>10</b>  | <b>447.618.261,95</b>    | <b>441.843.849,94</b>    | <b>-5.774.412,01</b> |
| <b>A.I</b>   | <b>Immaterielle Vermögenswerte</b>                           | <b>101</b> | <b>0,00</b>              | <b>19.650,00</b>         | <b>19.650,00</b>     |
| <b>A.II</b>  | <b>Sachanlagen</b>   | <b>102</b> | <b>351.896.392,95</b>    | <b>352.098.690,94</b>    | <b>202.297,99</b>    |
| A.II.1       | Grundstücke, Grundstückseinrichtungen und Infrastruktur      | 1021       | 257.328.522,25           | 255.602.187,68           | -1.726.334,57        |
| A.II.2       | Gebäude und Bauten   | 1022       | 69.441.635,17            | 68.143.509,16            | -1.298.126,01        |
| A.II.3       | Wasser- und Abwasserbauten und -anlagen                      | 1023       | 0,00                     | 0,00                     | 0,00                 |
| A.II.4       | Sonderanlagen  | 1024       | 16.995.254,18            | 19.076.689,02            | 2.081.434,84         |
| A.II.5       | Technische Anlagen, Fahrzeuge und Maschinen                  | 1025       | 1.692.227,71             | 2.275.930,84             | 583.703,13           |
| A.II.6       | Amts-, Betriebs- und Geschäftsausstattung                    | 1026       | 3.957.813,15             | 4.164.313,56             | 206.500,41           |
| A.II.7       | Kulturgüter  | 1027       | 4.317,27                 | 8.817,27                 | 4.500,00             |
| A.II.8       | Geleistete Anzahlungen für Anlagen und Anlagen in Bau        | 1028       | 2.476.623,22             | 2.827.243,41             | 350.620,19           |
| <b>A.III</b> | <b>Aktive Finanzinstrumente/Langfristiges Finanzvermögen</b> | <b>103</b> | <b>0,00</b>              | <b>0,00</b>              | <b>0,00</b>          |
| A.III.1      | Bis zur Endfälligkeit gehaltene Finanzinstrumente            | 1031       | 0,00                     | 0,00                     | 0,00                 |
| A.III.2      | Zur Veräußerung verfügbare Finanzinstrumente                 | 1032       | 0,00                     | 0,00                     | 0,00                 |
| A.III.3      | Participations- und Hybridkapital                            | 1033       | 0,00                     | 0,00                     | 0,00                 |
| A.III.4      | Derivative Finanzinstrumente ohne Grundgeschäft              | 1034       | 0,00                     | 0,00                     | 0,00                 |
| <b>A.IV</b>  | <b>Beteiligungen</b>   | <b>104</b> | <b>86.721.869,00</b>     | <b>86.725.509,00</b>     | <b>3.640,00</b>      |
| A.IV.1       | Beteiligungen an verbundenen Unternehmen                     | 1041       | 84.166.082,00            | 84.169.722,00            | 3.640,00             |
| A.IV.2       | Beteiligungen an assoziierten Unternehmen                    | 1042       | 1.467.536,00             | 1.467.536,00             | 0,00                 |
| A.IV.3       | Sonstige Beteiligungen                                       | 1043       | 1.088.251,00             | 1.088.251,00             | 0,00                 |
| A.IV.4       | Verwaltete Einrichtungen, die der Kontrolle unterliegen      | 1044       | 0,00                     | 0,00                     | 0,00                 |
| <b>A.V</b>   | <b>Langfristige Forderungen</b>                              | <b>106</b> | <b>9.000.000,00</b>      | <b>3.000.000,00</b>      | <b>-6.000.000,00</b> |
| A.V.1        | Langfristige Forderungen aus Lieferungen und Leistungen      | 1061       | 0,00                     | 0,00                     | 0,00                 |
| A.V.2        | Langfristige Forderungen aus gewährten Darlehen              | 1062       | 9.000.000,00             | 3.000.000,00             | -6.000.000,00        |
| A.V.3        | Sonstige langfristige Forderungen                            | 1063       | 0,00                     | 0,00                     | 0,00                 |

| AKTIVA                        |   | Code       | Endbestand<br>31.12.2019 | Endbestand<br>31.12.2020 | Veränderung          |
|-------------------------------|---|------------|--------------------------|--------------------------|----------------------|
| <b>B</b>                      | <b>Kurzfristiges Vermögen</b>   | <b>11</b>  | <b>41.293.946,13</b>     | <b>48.831.475,48</b>     | <b>7.537.529,35</b>  |
| <b>B.I</b>                    | <b>Kurzfristige Forderungen</b>   | <b>113</b> | <b>7.158.926,91</b>      | <b>5.982.972,64</b>      | <b>-1.175.954,27</b> |
| B.I.1                         | Kurzfristige Forderungen aus Lieferungen und Leistungen                 | 1131       | 2.965.904,46             | 2.054.784,34             | -911.120,12          |
| B.I.2                         | Kurzfristige Forderungen aus Abgaben                                    | 1132       | 2.332.325,21             | 2.914.776,59             | 582.451,38           |
| B.I.3                         | Sonstige kurzfristige Forderungen                                       | 1133       | 0,00                     | 0,00                     | 0,00                 |
| B.I.4                         | Sonstige kurzfristige Forderungen (nicht voranschlagswirksame Gebarung) | 1134       | 1.860.697,24             | 1.013.411,71             | -847.285,53          |
| <b>B.II</b>                   | <b>Vorräte</b>  | <b>114</b> | <b>140.197,36</b>        | <b>124.229,47</b>        | <b>-15.967,89</b>    |
| B.II.1                        | Vorräte   | 1141       | 140.197,36               | 124.229,47               | -15.967,89           |
| B.II.2                        | Gegebene Anzahlungen auf Vorräte  | 1142       | 0,00                     | 0,00                     | 0,00                 |
| <b>B.III</b>                  | <b>Liquide Mittel</b>   | <b>115</b> | <b>32.946.095,49</b>     | <b>41.954.342,38</b>     | <b>9.008.246,89</b>  |
| B.III.1                       | Kassa, Bankguthaben, Schecks  | 1151       | 19.790.495,49            | 21.177.490,76            | 1.386.995,27         |
| B.III.2                       | Zahlungsmittelreserven  | 1152       | 13.155.600,00            | 20.776.851,62            | 7.621.251,62         |
| <b>B.IV</b>                   | <b>Aktive Finanzinstrumente/Kurzfristiges Finanzvermögen</b>            | <b>116</b> | <b>0,00</b>              | <b>0,00</b>              | <b>0,00</b>          |
| B.IV.1                        | Aktive Finanzinstrumente/Kurzfristiges Finanzvermögen                   | 1160       | 0,00                     | 0,00                     | 0,00                 |
| <b>B.V</b>                    | <b>Aktive Rechnungsabgrenzung</b>                                       | <b>117</b> | <b>1.048.726,37</b>      | <b>769.930,99</b>        | <b>-278.795,38</b>   |
| B.V.1                         | Aktive Rechnungsabgrenzung  | 1170       | 1.048.726,37             | 769.930,99               | -278.795,38          |
| <b>Summe Aktiva (10 + 11)</b> |   |            | <b>488.912.208,08</b>    | <b>490.675.325,42</b>    | <b>1.763.117,34</b>  |

| PASSIVA      |   | Code       | Endbestand<br>31.12.2019 | Endbestand<br>31.12.2020 | Veränderung           |
|--------------|---|------------|--------------------------|--------------------------|-----------------------|
| <b>C</b>     | <b>Nettovermögen (Ausgleichsposten)</b>   | <b>12</b>  | <b>239.022.595,81</b>    | <b>250.168.382,61</b>    | <b>11.145.786,80</b>  |
| <b>C.I</b>   | <b>Saldo der Eröffnungsbilanz</b>   | <b>121</b> | <b>135.520.195,81</b>    | <b>135.520.195,81</b>    | <b>0,00</b>           |
| C.I.1        | Saldo der Eröffnungsbilanz  | 1210       | 135.520.195,81           | 135.520.195,81           | 0,00                  |
| <b>C.II</b>  | <b>Kumuliertes Nettoergebnis</b>  | <b>122</b> | <b>0,00</b>              | <b>3.524.535,18</b>      | <b>3.524.535,18</b>   |
| C.II.1       | Kumuliertes Nettoergebnis   | 1220       | 0,00                     | 3.524.535,18             | 3.524.535,18          |
| <b>C.III</b> | <b>Haushaltsrücklagen</b>   | <b>123</b> | <b>103.502.400,00</b>    | <b>111.123.651,62</b>    | <b>7.621.251,62</b>   |
| C.III.1      | Haushaltsrücklagen  | 1230       | 103.502.400,00           | 111.123.651,62           | 7.621.251,62          |
| <b>C.IV</b>  | <b>Neubewertungsrücklagen (Umbewertungskonto)</b>                                   | <b>124</b> | <b>0,00</b>              | <b>0,00</b>              | <b>0,00</b>           |
| C.IV.1       | Neubewertungsrücklagen (Umbewertungskonto)  | 1240       | 0,00                     | 0,00                     | 0,00                  |
| <b>C.V</b>   | <b>Fremdwährungsumrechnungsrücklagen</b>  | <b>125</b> | <b>0,00</b>              | <b>0,00</b>              | <b>0,00</b>           |
| C.V.1        | Fremdwährungsumrechnungsrücklagen   | 1250       | 0,00                     | 0,00                     | 0,00                  |
| <b>D</b>     | <b>Sonderposten Investitionszuschüsse (Kapitaltransfers)</b>                        | <b>13</b>  | <b>5.233.196,85</b>      | <b>9.238.142,94</b>      | <b>4.004.946,09</b>   |
| <b>D.I</b>   | <b>Investitionszuschüsse</b>  | <b>131</b> | <b>5.233.196,85</b>      | <b>9.238.142,94</b>      | <b>4.004.946,09</b>   |
| D.I.1        | Investitionszuschüsse von Trägern öffentlichen Rechts                               | 1311       | 5.163.149,81             | 9.171.520,28             | 4.008.370,47          |
| D.I.2        | Investitionszuschüsse von Beteiligungen   | 1312       | 0,00                     | 0,00                     | 0,00                  |
| D.I.3        | Investitionszuschüsse von übrigen   | 1313       | 70.047,04                | 66.622,66                | -3.424,38             |
| <b>E</b>     | <b>Langfristige Fremdmittel</b>   | <b>14</b>  | <b>237.893.913,56</b>    | <b>226.383.322,31</b>    | <b>-11.510.591,25</b> |
| <b>E.I</b>   | <b>Langfristige Finanzschulden, netto</b>   | <b>141</b> | <b>138.128.960,44</b>    | <b>129.479.904,15</b>    | <b>-8.649.056,29</b>  |
| E.I.1        | Langfristige Finanzschulden   | 1411       | 138.128.960,44           | 129.479.904,15           | -8.649.056,29         |
| E.I.2        | Langfristige Forderungen aus derivativen Finanzinstrumenten mit Grundgeschäft (-)   | 1412       | 0,00                     | 0,00                     | 0,00                  |
| E.I.3        | Langfristige Verbindlichkeiten aus derivativen Finanzinstrumenten mit Grundgeschäft | 1413       | 0,00                     | 0,00                     | 0,00                  |
| <b>E.II</b>  | <b>Langfristige Verbindlichkeiten</b>   | <b>142</b> | <b>0,00</b>              | <b>0,00</b>              | <b>0,00</b>           |
| E.II.1       | Langfristige Verbindlichkeiten aus Lieferungen und Leistungen                       | 1421       | 0,00                     | 0,00                     | 0,00                  |
| E.II.2       | Leasingverbindlichkeiten  | 1422       | 0,00                     | 0,00                     | 0,00                  |
| E.II.3       | Sonstige langfristige Verbindlichkeiten   | 1423       | 0,00                     | 0,00                     | 0,00                  |

| PASSIVA                                  |   | Code       | Endbestand<br>31.12.2019 | Endbestand<br>31.12.2020 | Veränderung          |
|--|---|------------|--------------------------|--------------------------|----------------------|
| <b>E.III</b>                             | <b>Langfristige Rückstellungen</b>  | <b>143</b> | <b>99.764.953,12</b>     | <b>96.903.418,16</b>     | <b>-2.861.534,96</b> |
| E.III.1                                  | Rückstellungen für Abfertigungen  | 1431       | 10.430.992,62            | 10.423.807,75            | -7.184,87            |
| E.III.2                                  | Rückstellungen für Jubiläumswendungen   | 1432       | 4.348.480,62             | 4.512.135,93             | 163.655,31           |
| E.III.3                                  | Rückstellungen für Haftungen  | 1433       | 0,00                     | 0,00                     | 0,00                 |
| E.III.4                                  | Rückstellungen für Sanierungen von Altlasten  | 1434       | 0,00                     | 0,00                     | 0,00                 |
| E.III.5                                  | Rückstellungen für Pensionen  | 1435       | 72.539.674,00            | 70.197.510,00            | -2.342.164,00        |
| E.III.6                                  | Sonstige langfristige Rückstellungen  | 1436       | 12.445.805,88            | 11.769.964,48            | -675.841,40          |
| <b>F</b>                                 | <b>Kurzfristige Fremdmittel</b>   | <b>15</b>  | <b>6.762.501,86</b>      | <b>4.885.477,56</b>      | <b>-1.877.024,30</b> |
| <b>F.I</b>                               | <b>Kurzfristige Finanzschulden, netto</b>   | <b>151</b> | <b>0,00</b>              | <b>0,00</b>              | <b>0,00</b>          |
| F.I.1                                    | Kurzfristige Finanzschulden   | 1511       | 0,00                     | 0,00                     | 0,00                 |
| F.I.2                                    | Kurzfristige Forderungen aus derivativen Finanzinstrumenten mit Grundgeschäft (-)   | 1512       | 0,00                     | 0,00                     | 0,00                 |
| F.I.3                                    | Kurzfristige Verbindlichkeiten aus derivativen Finanzinstrumenten mit Grundgeschäft | 1513       | 0,00                     | 0,00                     | 0,00                 |
| <b>F.II</b>                              | <b>Kurzfristige Verbindlichkeiten</b>   | <b>152</b> | <b>3.053.404,50</b>      | <b>2.544.801,95</b>      | <b>-508.602,55</b>   |
| F.II.1                                   | Kurzfristige Verbindlichkeiten aus Lieferungen und Leistungen                       | 1521       | 669.235,49               | 203.979,28               | -465.256,21          |
| F.II.2                                   | Kurzfristige Verbindlichkeiten aus Abgaben  | 1522       | 0,00                     | 0,00                     | 0,00                 |
| F.II.3                                   | Sonstige kurzfristige Verbindlichkeiten   | 1523       | 0,00                     | 0,00                     | 0,00                 |
| F.II.4                                   | Sonstige kurzfristige Verbindlichkeiten (nicht voranschlagswirksame Gebarung)       | 1524       | 2.384.169,01             | 2.340.822,67             | -43.346,34           |
| <b>F.III</b>                             | <b>Kurzfristige Rückstellungen</b>  | <b>153</b> | <b>2.440.006,00</b>      | <b>2.340.089,07</b>      | <b>-99.916,93</b>    |
| F.III.1                                  | Rückstellungen für Prozesskosten  | 1531       | 1.100.000,00             | 1.009.937,29             | -90.062,71           |
| F.III.2                                  | Rückstellungen für ausstehende Rechnungen   | 1532       | 0,00                     | 0,00                     | 0,00                 |
| F.III.3                                  | Rückstellungen für nicht konsumierte Urlaube  | 1533       | 1.340.006,00             | 1.330.151,78             | -9.854,22            |
| F.III.4                                  | Sonstige kurzfristige Rückstellungen  | 1534       | 0,00                     | 0,00                     | 0,00                 |
| <b>F.IV</b>                              | <b>Passive Rechnungsabgrenzung</b>  | <b>154</b> | <b>1.269.091,36</b>      | <b>586,54</b>            | <b>-1.268.504,82</b> |
| F.IV.1                                   | Passive Rechnungsabgrenzung   | 1540       | 1.269.091,36             | 586,54                   | -1.268.504,82        |
| <b>Summe Passiva (12 + 13 + 14 + 15)</b> |   |            | <b>488.912.208,08</b>    | <b>490.675.325,42</b>    | <b>1.763.117,34</b>  |



Haushaltspotential (aufbauend auf der Ergebnisrechnung)



## Rechnungsabschluss 2020

Magistrat Wiener Neustadt

## Haushaltspotential (aufbauend auf der Ergebnisrechnung)

| MVAG                              | Mittelverwendungs- und -aufbringungsgruppen  | Mittelaufbringung     | Mittelverwendung      | Saldo                |
|-----------------------------------|--|-----------------------|-----------------------|----------------------|
| 211                               | Erträge aus der operativen Verwaltungstätigkeit  | 149.111.277,53        |                       |                      |
| 212                               | Erträge aus Transfers  | 9.387.079,65          |                       |                      |
| 213                               | Finanzerträge  | 620.821,51            |                       |                      |
| Summe Erträge (SU 21)             |  | <b>159.119.178,69</b> |                       |                      |
| 2117                              | Nicht finanzierungswirksame operative Erträge<br>(Auflösung von Rückstellungen und Aktivierte Eigenleistungen)                             | -5.677.479,32         |                       |                      |
| 2127                              | Nicht finanzierungswirksamer Transferertrag<br>(Auflösung von Investitionszuschüssen)  | -217.822,58           |                       |                      |
| 2136                              | Sonstige nicht finanzierungswirksame Finanzerträge<br>(Auflösung von RS Bewertung von Beteiligungen und aktiven Finanzinstrumenten)        | 0,00                  |                       |                      |
| Nicht finanzwirksame Erträge      |  | <b>-5.895.301,90</b>  |                       |                      |
| Finanzwirksame Erträge            |  | <b>153.223.876,79</b> |                       |                      |
| 221                               | Personalaufwand  |                       | 43.224.038,26         |                      |
| 222                               | Sachaufwand (ohne Transferaufwand)   |                       | 56.078.480,94         |                      |
| 223                               | Transferaufwand (laufende Transfers und Kapitaltransfers)  |                       | 46.318.633,37         |                      |
| 224                               | Finanzaufwand  |                       | 2.352.239,32          |                      |
| Summe Aufwendungen (SU 22)        |  |                       | <b>147.973.391,89</b> |                      |
| 2214                              | Nicht finanzierungswirksamer Personalaufwand<br>(Dotierung RS für Abfertigungen, Jubiläum u. nicht konsumierte Urlaube)                    |                       | -2.649.272,43         |                      |
| 2226                              | Nicht finanzierungswirksamer Sachaufwand<br>(inkl. Abschreibungen, Dotierung von RS Prozess, ausstehende Rechnungen)                       |                       | -8.443.385,03         |                      |
| 2237                              | Nicht finanzierungswirksamer Transferaufwand<br>(Dotierungen von RS f. Pensionen)  |                       | -66.755,00            |                      |
| 2245                              | Nicht finanzierungswirksamer Finanzaufwand<br>(Wertberichtigungen zu Finanzinstrumenten, Aufwendungen aus der Bewertung von Beteiligungen) |                       | 0,00                  |                      |
| Nicht finanzwirksame Aufwendungen |  |                       | <b>-11.159.412,46</b> |                      |
| Finanzwirksame Aufwendungen       |  |                       | <b>136.813.979,43</b> |                      |
| Finanzwirksames Ergebnis          |  | <b>153.223.876,79</b> | <b>136.813.979,43</b> | <b>16.409.897,36</b> |

**Rechnungsabschluss 2020**

Magistrat Wiener Neustadt

**Haushaltspotential (aufbauend auf der Ergebnisrechnung)**

| MVAG  | Mittelverwendungs- und -aufbringungsgruppen  | Mittelaufbringung     | Mittelverwendung      | Saldo               |
|---|--|-----------------------|-----------------------|---------------------|
| 332   | Einzahlungen aus der Rückzahlung von Darlehen sowie gewährten Vorschüssen<br>(ohne 3325 mit Projektcode - Anzahlungen) | 6.000.000,00          |                       |                     |
| 1141  | Vorräte ( + Veränderung)   | 15.967,89             |                       |                     |
| 1142  | Gegebene Anzahlungen auf Vorräte ( + Veränderung)  | 0,00                  |                       |                     |
| 1540  | Passive Rechnungsabgrenzung  | -1.268.504,82         |                       |                     |
|   | wiederkehrende Einzahlungen der Kontengruppe 00-07, die keinem Projekt zugeordnet sind                                 | 0,00                  |                       |                     |
| 2301  | Entnahmen von Haushaltsrücklagen (Kontengruppe 893)  | 3.155.600,00          |                       |                     |
| Jährliche wiederkehrende Einzahlungen       |  | <b>7.903.063,07</b>   |                       |                     |
| 36  | Auszahlungen aus der Finanzierungstätigkeit  |                       | 8.649.056,29          |                     |
| 2401  | Zuweisung an Haushaltsrücklagen (Kontengruppe 793)   |                       | 3.650.400,00          |                     |
| 342   | Auszahlungen von gewährten Darlehen sowie gewährten Vorschüssen<br>(ohne 3425 mit Projektcode - Anzahlungen)           |                       | 0,00                  |                     |
| 1141  | Vorräte ( - Veränderung)   |                       | 0,00                  |                     |
| 1142  | Gegebene Anzahlungen auf Vorräte ( - Veränderung)  |                       | 0,00                  |                     |
| 1170  | Aktive Rechnungsabgrenzung   |                       | -278.795,38           |                     |
|   | wiederkehrende Klein-Investitionen der Kontengruppe 00-07, die keinem Projekt zugeordnet sind                          |                       | 2.365.500,64          |                     |
| Jährliche wiederkehrende Auszahlungen       |  |                       | <b>14.386.161,55</b>  |                     |
|   | Kontengruppe 871, KT der Ergebnisrechnung, mit Projektcode (BZ)  | -3.167.500,00         |                       |                     |
| Summe Kapitaltransfers der Ergebnisrechnung |  | <b>-3.167.500,00</b>  |                       |                     |
| Jährliches Haushaltspotential               |  | <b>157.959.439,86</b> | <b>151.200.140,98</b> | <b>6.759.298,88</b> |
|   | Jährliches Haushaltspotential  | 6.759.298,88          |                       |                     |
|   | kumuliertes Haushaltspotential zum 31.12.2019 (Vorjahr)  |                       |                       |                     |
| Verfügbares Haushaltspotential              |  | <b>6.759.298,88</b>   |                       |                     |

| MVAG   | Mittelverwendungs- und -aufbringungsgruppen  | Mittelaufbringung   | Mittelverwendung     | Saldo              |
|--|--|---------------------|----------------------|--------------------|
|  | davon (dient ausschließlich der Information) Kontengruppe 871, KT der Ergebnisrechnung,<br>ohne Projektcode (sind BZ zum Haushaltsausgleich) | 274.553,51          |                      |                    |
| 2401   | Zuweisung an Haushaltsrücklagen (Kontengruppe 794)   |                     | 0,00                 |                    |
| 2401   | Zuweisung an Haushaltsrücklagen (Kontengruppe 795)   |                     | 10.275.207,74        |                    |
| Jährliche Aufwände für Rücklagen                 |  |                     | <b>10.275.207,74</b> |                    |
| 2301   | Entnahmen von Haushaltsrücklagen (Kontengruppe 894)  | 0,00                |                      |                    |
| 2301   | Entnahmen von Haushaltsrücklagen (Kontengruppe 895)  | 3.148.756,12        |                      |                    |
| Jährliche RL-Erträge f. Investitionen (finanzw.) |  | <b>3.148.756,12</b> |                      |                    |
| Endbestand kumuliertes Haushaltspotential        |  | <b>9.908.055,00</b> | <b>10.275.207,74</b> | <b>-367.152,74</b> |



Ergebnis- und Finanzierungsrechnung Detailnachweis





|  |   | MVAG | MVAG | QU | Ergebnisrechnung     |                      |                    | Finanzierungsrechnung |                      |                    |
|--|---|------|------|----|----------------------|----------------------|--------------------|-----------------------|----------------------|--------------------|
|  |   | EH   | FH   |    | RA 2020              | VA 2020              | RA - VA            | RA 2020               | VA 2020              | RA - VA            |
| <b>0 Vertretungskörper und allgemeine Verwaltung</b> |   |      |      |    |                      |                      |                    |                       |                      |                    |
| <b>00</b>  | <b>Gewählte Gemeindeorgane</b>  |      |      |    |                      |                      |                    |                       |                      |                    |
| <b>000</b>   | <b>Gewählte Gemeindeorgane</b>  |      |      |    |                      |                      |                    |                       |                      |                    |
| <b>000000</b>  | <b>Gewählte Gemeindeorgane (Gemeinderat)</b>                                    |      |      |    |                      |                      |                    |                       |                      |                    |
| <b>Operative Gebarung</b>                            |   |      |      |    |                      |                      |                    |                       |                      |                    |
| 2/000000+816090                                      | Kostenbeiträge (Kostenersätze) für sonstige Leistungen                          | 2114 | 3114 | 13 | 435,00               | 500,00               | -65,00             | 427,00                | 500,00               | -73,00             |
| 2/000000+868000                                      | Transfers von privaten Haushalten   | 2124 | 3124 | 16 | 7.414,62             | 41.500,00            | -34.085,38         | 7.414,62              | 41.500,00            | -34.085,38         |
| <b>SU 21 / 31</b>                                    | <b>Summe Erträge / Einzahlungen operative Gebarung</b>                          |      |      |    | <b>7.849,62</b>      | <b>42.000,00</b>     | <b>-34.150,38</b>  | <b>7.841,62</b>       | <b>42.000,00</b>     | <b>-34.158,38</b>  |
| 1/000000-400100                                      | Geringwertige Wirtschaftsgüter des Anlagevermögens                              | 2221 | 3221 | 23 | 823,84               | 300,00               | 523,84             | 823,84                | 300,00               | 523,84             |
| 1/000000-452000                                      | Treibstoffe   | 2221 | 3221 | 23 | 0,00                 | 4.500,00             | -4.500,00          | 0,00                  | 4.500,00             | -4.500,00          |
| 1/000000-452099                                      | Treibstoffe (interne Verr.)   | 2221 | 3221 | 23 | 1.652,86             | 0,00                 | 1.652,86           | 1.652,86              | 0,00                 | 1.652,86           |
| 1/000000-459090                                      | Sonstige Verbrauchsgüter (KFZ-Kosten)   | 2221 | 3221 | 23 | 0,00                 | 400,00               | -400,00            | 0,00                  | 400,00               | -400,00            |
| 1/000000-459190                                      | Sonstige Verbrauchsgüter  | 2221 | 3221 | 23 | 1.401,18             | 1.500,00             | -98,82             | 1.401,18              | 1.500,00             | -98,82             |
| 1/000000-600100                                      | Energiebezüge: Strom  | 2222 | 3222 | 24 | 214,69               | 300,00               | -85,31             | 214,69                | 300,00               | -85,31             |
| 1/000000-600190                                      | Energiebezüge: Gas  | 2222 | 3222 | 24 | 62,72                | 100,00               | -37,28             | 62,72                 | 100,00               | -37,28             |
| 1/000000-600390                                      | Energiebezüge: Wärme  | 2222 | 3222 | 24 | 444,78               | 500,00               | -55,22             | 444,78                | 500,00               | -55,22             |
| 1/000000-617000                                      | Instandhaltung von Fahrzeugen   | 2224 | 3224 | 24 | 3.735,79             | 4.700,00             | -964,21            | 3.735,79              | 4.700,00             | -964,21            |
| 1/000000-618100                                      | Instandhaltung v.sonst.Anlagen  | 2224 | 3224 | 24 | 0,00                 | 200,00               | -200,00            | 0,00                  | 200,00               | -200,00            |
| 1/000000-631500                                      | Telekommunikationsdienste   | 2222 | 3222 | 24 | 1.243,42             | 2.000,00             | -756,58            | 1.243,42              | 2.000,00             | -756,58            |
| 1/000000-670000                                      | Versicherungen  | 2222 | 3222 | 24 | 11.710,56            | 14.000,00            | -2.289,44          | 11.710,56             | 14.000,00            | -2.289,44          |
| 1/000000-680000                                      | Planmäßige Abschreibung   | 2226 |      |    | 0,00                 | 5.100,00             | -5.100,00          | 0,00                  | 0,00                 | 0,00               |
| 1/000000-710000                                      | Öffentliche Abgaben, ohne Gebühren gemäß FAG                                    | 2225 | 3225 | 24 | 91,10                | 1.000,00             | -908,90            | 91,10                 | 1.000,00             | -908,90            |
| 1/000000-711200                                      | Gebühren f.d.Benützung v.Gemeindeeinrichtungen u. -anlagen gem. FAG             | 2225 | 3225 | 24 | 493,41               | 400,00               | 93,41              | 493,41                | 400,00               | 93,41              |
| 1/000000-721000                                      | Bezüge der gewählten Organe   | 2225 | 3225 | 22 | 1.026.760,57         | 1.096.000,00         | -69.239,43         | 992.081,76            | 1.096.000,00         | -103.918,24        |
| 1/000000-723100                                      | Amtspauschalien und Repräsentationsaufwendungen                                 | 2225 | 3225 | 24 | 0,00                 | 200,00               | -200,00            | 0,00                  | 200,00               | -200,00            |
| 1/000000-728000                                      | Entgelte für sonstige Leistungen  | 2225 | 3225 | 24 | 14.314,85            | 7.000,00             | 7.314,85           | 10.422,26             | 7.000,00             | 3.422,26           |
| 1/000000-728099                                      | Entgelte für sonstige Leistungen (interne Verr.)                                | 2225 | 3225 | 24 | 12.262,39            | 14.300,00            | -2.037,61          | 12.262,39             | 14.300,00            | -2.037,61          |
| 1/000000-728100                                      | Entgelte f.sonstige Leistungen  | 2225 | 3225 | 24 | 312,84               | 500,00               | -187,16            | 312,84                | 500,00               | -187,16            |
| 1/000000-728400                                      | Entgelte für sonstige Leistungen  | 2225 | 3225 | 24 | 924,90               | 0,00                 | 924,90             | 924,90                | 0,00                 | 924,90             |
| 1/000000-760000                                      | Pensionen und sonstige Ruhebezüge (einschl.Dienstgeberbeiträge)                 | 2234 | 3234 | 21 | 257.989,24           | 292.300,00           | -34.310,76         | 257.989,24            | 292.300,00           | -34.310,76         |
| <b>SU 22 / 32</b>                                    | <b>Summe Aufwendungen / Auszahlungen operative Gebarung</b>                     |      |      |    | <b>1.334.439,14</b>  | <b>1.445.300,00</b>  | <b>-110.860,86</b> | <b>1.295.867,74</b>   | <b>1.440.200,00</b>  | <b>-144.332,26</b> |
| <b>SA 0 / SA 1</b>                                   | <b>(0) Nettoergebnis (21 - 22) / (1) Geldfluss operative Gebarung (31 - 32)</b> |      |      |    | <b>-1.326.589,52</b> | <b>-1.403.300,00</b> | <b>76.710,48</b>   | <b>-1.288.026,12</b>  | <b>-1.398.200,00</b> | <b>110.173,88</b>  |

|  |   | MVAG |      |    | Ergebnisrechnung     |                      |                  | Finanzierungsrechnung |                      |                   |
|--|---|------|------|----|----------------------|----------------------|------------------|-----------------------|----------------------|-------------------|
|  |   | EH   | FH   | QU | RA 2020              | VA 2020              | RA - VA          | RA 2020               | VA 2020              | RA - VA           |
| <b>SU 23</b>                                   | <b>Summe Haushaltsrücklagen</b>   |      |      |    | <b>0,00</b>          | <b>0,00</b>          | <b>0,00</b>      | <b>0,00</b>           | <b>0,00</b>          | <b>0,00</b>       |
| <b>SA00</b>                                    | <b>Nettoergebnis nach Zuw./Entn. Haushaltsrücklagen (Saldo 0 +/- SU23)</b>            |      |      |    | <b>-1.326.589,52</b> | <b>-1.403.300,00</b> | <b>76.710,48</b> |                       |                      |                   |
| <b>Investive Gebarung</b>                      |   |      |      |    |                      |                      |                  |                       |                      |                   |
| <b>SU 33</b>                                   | <b>Summe Einzahlungen investive Gebarung</b>  |      |      |    |                      |                      |                  | <b>0,00</b>           | <b>0,00</b>          | <b>0,00</b>       |
| 1/000000-042100                                | Amts-, Betriebs- und Geschäftsausstattung   |      | 3415 | 41 | 0,00                 | 0,00                 | 0,00             | 0,00                  | 500,00               | -500,00           |
| <b>SU 34</b>                                   | <b>Summe Auszahlungen investive Gebarung</b>  |      |      |    |                      |                      |                  | <b>0,00</b>           | <b>500,00</b>        | <b>-500,00</b>    |
| <b>SA2</b>                                     | <b>Saldo (2) Geldfluss aus der Investiven Gebarung (33 – 34)</b>                      |      |      |    |                      |                      |                  | <b>0,00</b>           | <b>-500,00</b>       | <b>500,00</b>     |
| <b>SA3</b>                                     | <b>Saldo (3) Nettofinanzierungssaldo (Saldo 1 + Saldo 2)</b>                          |      |      |    |                      |                      |                  | <b>-1.288.026,12</b>  | <b>-1.398.700,00</b> | <b>110.673,88</b> |
| <b>Finanzierungstätigkeit</b>                  |   |      |      |    |                      |                      |                  |                       |                      |                   |
| <b>SU 35</b>                                   | <b>Summe Einzahlungen aus der Finanzierungstätigkeit</b>                              |      |      |    |                      |                      |                  | <b>0,00</b>           | <b>0,00</b>          | <b>0,00</b>       |
| <b>SU 36</b>                                   | <b>Summe Auszahlungen aus der Finanzierungstätigkeit</b>                              |      |      |    |                      |                      |                  | <b>0,00</b>           | <b>0,00</b>          | <b>0,00</b>       |
| <b>SA4</b>                                     | <b>Saldo (4) Geldfluss aus der Finanzierungstätigkeit (35 – 36)</b>                   |      |      |    |                      |                      |                  | <b>0,00</b>           | <b>0,00</b>          | <b>0,00</b>       |
| <b>SA5</b>                                     | <b>Saldo (5) Geldfluss aus der voranschlagswirksamen Gebarung (Saldo 3 + Saldo 4)</b> |      |      |    |                      |                      |                  | <b>-1.288.026,12</b>  | <b>-1.398.700,00</b> | <b>110.673,88</b> |
| <b>01 Hauptverwaltung</b>                      |   |      |      |    |                      |                      |                  |                       |                      |                   |
| <b>010 Zentralamt</b>                          |   |      |      |    |                      |                      |                  |                       |                      |                   |
| <b>010000 Zentralamt (Magistratsdirektion)</b> |   |      |      |    |                      |                      |                  |                       |                      |                   |
| <b>Operative Gebarung</b>                      |   |      |      |    |                      |                      |                  |                       |                      |                   |
| 2/010000+817200                                | Erträge aus der Auflösung v. sonstigen Rückst. (Jubiläumsw. z. u. v.)                 | 2117 |      |    | 16.072,84            | 0,00                 | 16.072,84        | 0,00                  | 0,00                 | 0,00              |
| 2/010000+817300                                | Erträge aus der Auflösung v. sonstigen Rückst. (Urlaube)                              | 2117 |      |    | 4.860,21             | 0,00                 | 4.860,21         | 0,00                  | 0,00                 | 0,00              |
| 2/010000+827000                                | Kostensätze für die Überlassung von Bediensteten an Dritte                            | 2116 | 3116 | 18 | 16.989,12            | 17.000,00            | -10,88           | 16.895,55             | 17.000,00            | -104,45           |
| <b>SU 21 / 31</b>                              | <b>Summe Erträge / Einzahlungen operative Gebarung</b>                                |      |      |    | <b>37.922,17</b>     | <b>17.000,00</b>     | <b>20.922,17</b> | <b>16.895,55</b>      | <b>17.000,00</b>     | <b>-104,45</b>    |
| 1/010000-400100                                | Geringwertige Wirtschaftsgüter des Anlagevermögens                                    | 2221 | 3221 | 23 | 0,00                 | 600,00               | -600,00          | 0,00                  | 600,00               | -600,00           |
| 1/010000-452000                                | Treibstoffe   | 2221 | 3221 | 23 | 0,00                 | 1.800,00             | -1.800,00        | 0,00                  | 1.800,00             | -1.800,00         |
| 1/010000-452099                                | Treibstoffe (interne Verr.)   | 2221 | 3221 | 23 | 913,17               | 0,00                 | 913,17           | 913,17                | 0,00                 | 913,17            |
| 1/010000-459190                                | Sonstige Verbrauchsgüter  | 2221 | 3221 | 23 | 5.537,46             | 9.900,00             | -4.362,54        | 5.537,46              | 9.900,00             | -4.362,54         |
| 1/010000-500000                                | Geldbezüge der Beamten der Verwaltung   | 2211 | 3211 | 20 | 149.126,48           | 149.500,00           | -373,52          | 149.126,48            | 149.500,00           | -373,52           |
| 1/010000-510000                                | Geldbezüge der Vertragsbediensteten der Verwaltung                                    | 2211 | 3211 | 20 | 103.362,68           | 122.000,00           | -18.637,32       | 103.362,68            | 122.000,00           | -18.637,32        |
| 1/010000-511000                                | Geldbezüge der Vertragsbediensteten in handwerklicher Verwendung                      | 2211 | 3211 | 20 | 42.908,52            | 38.400,00            | 4.508,52         | 42.908,52             | 38.400,00            | 4.508,52          |
| 1/010000-520000                                | Geldbezüge der ganzjährig beschäftigten Angestellten                                  | 2211 | 3211 | 20 | 27.544,47            | 38.600,00            | -11.055,53       | 27.544,47             | 38.600,00            | -11.055,53        |
| 1/010000-563000                                | Sonstige Aufwandsentschädigungen  | 2213 | 3213 | 20 | 1.886,76             | 1.900,00             | -13,24           | 1.886,76              | 1.900,00             | -13,24            |

|                    |   | MVAG |      |    | Ergebnisrechnung   |                    |                   | Finanzierungsrechnung |                    |                   |
|--------------------|---|------|------|----|--------------------|--------------------|-------------------|-----------------------|--------------------|-------------------|
|                    |   | EH   | FH   | QU | RA 2020            | VA 2020            | RA - VA           | RA 2020               | VA 2020            | RA - VA           |
| 1/010000-565000    | Mehrleistungsvergütungen  | 2211 | 3211 | 20 | 18.768,62          | 44.000,00          | -25.231,38        | 18.768,62             | 44.000,00          | -25.231,38        |
| 1/010000-569000    | Sonstige Nebengebühren  | 2211 | 3211 | 20 | 2.811,28           | 4.200,00           | -1.388,72         | 2.811,28              | 4.200,00           | -1.388,72         |
| 1/010000-580000    | Dienstgeberbeiträge zum<br>Ausgleichsfonds für Familienbeihilfen                | 2212 | 3212 | 20 | 13.436,99          | 14.700,00          | -1.263,01         | 13.436,99             | 14.700,00          | -1.263,01         |
| 1/010000-582090    | Sonstige Dienstgeberbeiträge zur<br>sozialen Sicherheit                         | 2212 | 3212 | 20 | 39.073,22          | 45.700,00          | -6.626,78         | 39.073,22             | 45.700,00          | -6.626,78         |
| 1/010000-582190    | Sonst.DGB.zur soz.Sicherheit<br>(Abfertigung neu)                               | 2212 | 3212 | 20 | 3.924,81           | 4.400,00           | -475,19           | 3.924,81              | 4.400,00           | -475,19           |
| 1/010000-590100    | Freiwillige Sozialleistungen (DGB.<br>Betriebspension)                          | 2212 | 3212 | 20 | 0,00               | 100,00             | -100,00           | 0,00                  | 100,00             | -100,00           |
| 1/010000-591000    | Dotierung von Rückstellungen für<br>Abfertigungen                               | 2214 |      |    | 5.882,83           | 0,00               | 5.882,83          | 0,00                  | 0,00               | 0,00              |
| 1/010000-592000    | Dotierung von Rückstellungen für<br>Jubiläumswendungen                          | 2214 |      |    | 5.883,37           | 0,00               | 5.883,37          | 0,00                  | 0,00               | 0,00              |
| 1/010000-593000    | Dotierung von Rückstellungen für nicht<br>konsumierte Urlaube                   | 2214 |      |    | 3.830,42           | 0,00               | 3.830,42          | 0,00                  | 0,00               | 0,00              |
| 1/010000-600100    | Energiebezüge: Strom  | 2222 | 3222 | 24 | 214,69             | 300,00             | -85,31            | 214,69                | 300,00             | -85,31            |
| 1/010000-600190    | Energiebezüge: Gas  | 2222 | 3222 | 24 | 62,72              | 100,00             | -37,28            | 62,72                 | 100,00             | -37,28            |
| 1/010000-600390    | Energiebezüge: Wärme  | 2222 | 3222 | 24 | 444,78             | 500,00             | -55,22            | 444,78                | 500,00             | -55,22            |
| 1/010000-617000    | Instandhaltung von Fahrzeugen   | 2224 | 3224 | 24 | 1.000,16           | 2.000,00           | -999,84           | 1.000,16              | 2.000,00           | -999,84           |
| 1/010000-618100    | Instandhaltung v.sonst.Anlagen  | 2224 | 3224 | 24 | 0,00               | 300,00             | -300,00           | 0,00                  | 300,00             | -300,00           |
| 1/010000-621099    | Sonstige Transporte (interne Verr.)   | 2222 | 3222 | 24 | 0,00               | 1.000,00           | -1.000,00         | 0,00                  | 1.000,00           | -1.000,00         |
| 1/010000-631500    | Telekommunikationsdienste   | 2222 | 3222 | 24 | 1.237,08           | 1.000,00           | 237,08            | 1.237,08              | 1.000,00           | 237,08            |
| 1/010000-640000    | Rechts- und Beratungsaufwand  | 2222 | 3222 | 24 | 0,00               | 10.000,00          | -10.000,00        | 0,00                  | 10.000,00          | -10.000,00        |
| 1/010000-680000    | Planmäßige Abschreibung   | 2226 |      |    | 1.093,76           | 4.300,00           | -3.206,24         | 0,00                  | 0,00               | 0,00              |
| 1/010000-710000    | Öffentliche Abgaben, ohne Gebühren<br>gemäß FAG                                 | 2225 | 3225 | 24 | 91,10              | 500,00             | -408,90           | 91,10                 | 500,00             | -408,90           |
| 1/010000-723000    | Amtspauschalien und<br>Repräsentationsaufwendungen                              | 2225 | 3225 | 24 | 251,78             | 1.000,00           | -748,22           | 251,78                | 1.000,00           | -748,22           |
| 1/010000-724090    | Reisegebühren   | 2225 | 3225 | 24 | 826,97             | 1.200,00           | -373,03           | 826,97                | 1.200,00           | -373,03           |
| 1/010000-724099    | Reisegebühren (interne Verr.)   | 2225 | 3225 | 24 | 129,20             | 0,00               | 129,20            | 129,20                | 0,00               | 129,20            |
| 1/010000-725100    | Bibliothekserfordernisse  | 2225 | 3225 | 24 | 0,00               | 7.000,00           | -7.000,00         | 0,00                  | 7.000,00           | -7.000,00         |
| 1/010000-728000    | Entgelte für sonstige Leistungen  | 2225 | 3225 | 24 | 5.397,96           | 8.000,00           | -2.602,04         | 5.397,96              | 8.000,00           | -2.602,04         |
| 1/010000-728050    | Entgelte für sonstige Leistungen  | 2225 | 3225 | 24 | 1.599,71           | 1.900,00           | -300,29           | 1.599,71              | 1.900,00           | -300,29           |
| 1/010000-728099    | Entgelte für sonstige Leistungen (interne<br>Verr.)                             | 2225 | 3225 | 24 | 21.492,24          | 24.900,00          | -3.407,76         | 21.492,24             | 24.900,00          | -3.407,76         |
| 1/010000-728100    | Entgelte für sonstige Leistungen  | 2225 | 3225 | 24 | 173,52             | 700,00             | -526,48           | 173,52                | 700,00             | -526,48           |
| <b>SU 22 / 32</b>  | <b>Summe Aufwendungen / Auszahlungen operative Gebarung</b>                     |      |      |    | <b>458.906,75</b>  | <b>540.500,00</b>  | <b>-81.593,25</b> | <b>442.216,37</b>     | <b>536.200,00</b>  | <b>-93.983,63</b> |
| <b>SA 0 / SA 1</b> | <b>(0) Nettoergebnis (21 - 22) / (1) Geldfluss operative Gebarung (31 - 32)</b> |      |      |    | <b>-420.984,58</b> | <b>-523.500,00</b> | <b>102.515,42</b> | <b>-425.320,82</b>    | <b>-519.200,00</b> | <b>93.879,18</b>  |
| <b>SU 23</b>       | <b>Summe Haushaltsrücklagen</b>   |      |      |    | <b>0,00</b>        | <b>0,00</b>        | <b>0,00</b>       | <b>0,00</b>           | <b>0,00</b>        | <b>0,00</b>       |
| <b>SA00</b>        | <b>Nettoergebnis nach Zuw./Entn. Haushaltsrücklagen (Saldo 0 +/- SU23)</b>      |      |      |    | <b>-420.984,58</b> | <b>-523.500,00</b> | <b>102.515,42</b> |                       |                    |                   |

|  | MVAG   | MVAG | QU   | Ergebnisrechnung |                  |                 | Finanzierungsrechnung |                    |                  |               |
|--|--|------|------|------------------|------------------|-----------------|-----------------------|--------------------|------------------|---------------|
|  |  |      |      | EH               | FH               |                 | RA 2020               | VA 2020            | RA - VA          |               |
| <b>Investive Gebarung</b>                  |  |      |      |                  |                  |                 |                       |                    |                  |               |
| <b>SU 33</b>                               |  |      |      |                  |                  |                 | <b>0,00</b>           | <b>0,00</b>        | <b>0,00</b>      |               |
| <b>SU 34</b>                               |  |      |      |                  |                  |                 | <b>0,00</b>           | <b>0,00</b>        | <b>0,00</b>      |               |
| <b>SA2</b>                                 |  |      |      |                  |                  |                 | <b>0,00</b>           | <b>0,00</b>        | <b>0,00</b>      |               |
| <b>SA3</b>                                 |  |      |      |                  |                  |                 | <b>-425.320,82</b>    | <b>-519.200,00</b> | <b>93.879,18</b> |               |
| <b>Finanzierungstätigkeit</b>              |  |      |      |                  |                  |                 |                       |                    |                  |               |
| <b>SU 35</b>                               |  |      |      |                  |                  |                 | <b>0,00</b>           | <b>0,00</b>        | <b>0,00</b>      |               |
| <b>SU 36</b>                               |  |      |      |                  |                  |                 | <b>0,00</b>           | <b>0,00</b>        | <b>0,00</b>      |               |
| <b>SA4</b>                                 |  |      |      |                  |                  |                 | <b>0,00</b>           | <b>0,00</b>        | <b>0,00</b>      |               |
| <b>SA5</b>                                 |  |      |      |                  |                  |                 | <b>-425.320,82</b>    | <b>-519.200,00</b> | <b>93.879,18</b> |               |
| <b>010100</b>                              |  |      |      |                  |                  |                 |                       |                    |                  |               |
| <b>Zentralamt (Büro d. Bürgermeisters)</b> |  |      |      |                  |                  |                 |                       |                    |                  |               |
| <b>Operative Gebarung</b>                  |  |      |      |                  |                  |                 |                       |                    |                  |               |
| 2/010100+817200                            | Erträge aus der Auflösung v. sonstigen Rückst. (Jubiläumszuw.)                     | 2117 |      |                  | 5.729,98         | 0,00            | 5.729,98              | 0,00               | 0,00             | 0,00          |
| 2/010100+817300                            | Erträge aus der Auflösung v. sonstigen Rückst. (Urlaube)                           | 2117 |      |                  | 5.158,12         | 0,00            | 5.158,12              | 0,00               | 0,00             | 0,00          |
| 2/010100+863000                            | Transfers von sonstigen Trägern öffentlichen Rechts und Sozialversicherungsträgern | 2121 | 3121 | 15               | 9.247,96         | 9.300,00        | -52,04                | 9.225,29           | 9.300,00         | -74,71        |
| 2/010100+868000                            | Transfers von privaten Haushalten  | 2124 | 3124 | 16               | 1.000,00         | 0,00            | 1.000,00              | 1.000,00           | 0,00             | 1.000,00      |
| <b>SU 21 / 31</b>                          | <b>Summe Erträge / Einzahlungen operative Gebarung</b>                             |      |      |                  | <b>21.136,06</b> | <b>9.300,00</b> | <b>11.836,06</b>      | <b>10.225,29</b>   | <b>9.300,00</b>  | <b>925,29</b> |
| 1/010100-400100                            | Geringwertige Wirtschaftsgüter des Anlagevermögens                                 | 2221 | 3221 | 23               | 783,63           | 800,00          | -16,37                | 783,63             | 800,00           | -16,37        |
| 1/010100-400500                            | Geringwertige Wirtschaftsgüter des Anlagevermögens                                 | 2221 | 3221 | 23               | 1.419,72         | 100,00          | 1.319,72              | 1.419,72           | 100,00           | 1.319,72      |
| 1/010100-459190                            | Sonstige Verbrauchsgüter   | 2221 | 3221 | 23               | 869,95           | 1.300,00        | -430,05               | 869,95             | 1.300,00         | -430,05       |
| 1/010100-510000                            | Geldbezüge der Vertragsbediensteten der Verwaltung                                 | 2211 | 3211 | 20               | 171.703,59       | 213.600,00      | -41.896,41            | 171.703,59         | 213.600,00       | -41.896,41    |
| 1/010100-540000                            | Sachbezüge der Vertragsbediensteten der Verwaltung                                 | 2213 | 3213 |                  | 250,00           | 0,00            | 250,00                | 250,00             | 0,00             | 250,00        |
| 1/010100-563000                            | Sonstige Aufwandsentschädigungen   | 2213 | 3213 | 20               | 0,00             | 600,00          | -600,00               | 0,00               | 600,00           | -600,00       |
| 1/010100-565000                            | Mehrleistungsvergütungen   | 2211 | 3211 | 20               | 9.316,01         | 16.600,00       | -7.283,99             | 9.316,01           | 16.600,00        | -7.283,99     |
| 1/010100-569000                            | Sonstige Nebengebühren   | 2211 | 3211 | 20               | 4.690,53         | 4.600,00        | 90,53                 | 4.690,53           | 4.600,00         | 90,53         |
| 1/010100-580000                            | Dienstgeberbeiträge zum Ausgleichsfonds für Familienbeihilfen                      | 2212 | 3212 | 20               | 7.315,24         | 8.900,00        | -1.584,76             | 7.315,24           | 8.900,00         | -1.584,76     |
| 1/010100-582090                            | Sonstige Dienstgeberbeiträge zur sozialen Sicherheit                               | 2212 | 3212 | 20               | 40.384,23        | 47.500,00       | -7.115,77             | 40.384,23          | 47.500,00        | -7.115,77     |
| 1/010100-582190                            | Sonst.DGB.zur soz.Sicherheit (Abfertigung neu)                                     | 2212 | 3212 | 20               | 2.094,26         | 2.800,00        | -705,74               | 2.094,26           | 2.800,00         | -705,74       |

|                               |   | MVAG |      |    | Ergebnisrechnung   |                    |                   | Finanzierungsrechnung |                    |                   |
|-------------------------------|---|------|------|----|--------------------|--------------------|-------------------|-----------------------|--------------------|-------------------|
|                               |   | EH   | FH   | QU | RA 2020            | VA 2020            | RA - VA           | RA 2020               | VA 2020            | RA - VA           |
| 1/010100-590100               | Freiwillige Sozialleistungen (DGB. Betriebspension)                                   | 2212 | 3212 | 20 | 396,90             | 400,00             | -3,10             | 396,90                | 400,00             | -3,10             |
| 1/010100-591000               | Dotierung von Rückstellungen für Abfertigungen  | 2214 |      |    | 1.964,42           | 0,00               | 1.964,42          | 0,00                  | 0,00               | 0,00              |
| 1/010100-592000               | Dotierung von Rückstellungen für Jubiläumszuwendungen                                 | 2214 |      |    | 11.287,92          | 0,00               | 11.287,92         | 0,00                  | 0,00               | 0,00              |
| 1/010100-593000               | Dotierung von Rückstellungen für nicht konsumierte Urlaube                            | 2214 |      |    | 2.856,23           | 0,00               | 2.856,23          | 0,00                  | 0,00               | 0,00              |
| 1/010100-618100               | Instandhaltung v.sonst.Anlagen  | 2224 | 3224 | 24 | 0,00               | 200,00             | -200,00           | 0,00                  | 200,00             | -200,00           |
| 1/010100-631500               | Telekommunikationsdienste   | 2222 | 3222 | 24 | 743,02             | 2.000,00           | -1.256,98         | 743,02                | 2.000,00           | -1.256,98         |
| 1/010100-680000               | Planmäßige Abschreibung   | 2226 |      |    | 2.102,31           | 1.600,00           | 502,31            | 0,00                  | 0,00               | 0,00              |
| 1/010100-720000               | Kostenbeiträge (Kostensätze) für Leistungen   | 2225 | 3225 | 24 | 23.074,36          | 24.000,00          | -925,64           | 23.074,36             | 24.000,00          | -925,64           |
| 1/010100-724090               | Reisegebühren   | 2225 | 3225 | 24 | 10,92              | 1.200,00           | -1.189,08         | 10,92                 | 1.200,00           | -1.189,08         |
| 1/010100-728050               | Entgelte für sonstige Leistungen  | 2225 | 3225 | 24 | 2.177,40           | 2.800,00           | -622,60           | 2.177,40              | 2.800,00           | -622,60           |
| 1/010100-728099               | Entgelte für sonstige Leistungen (interne Verr.)                                      | 2225 | 3225 | 24 | 21.492,24          | 24.900,00          | -3.407,76         | 21.492,24             | 24.900,00          | -3.407,76         |
| 1/010100-728100               | Entgelte für sonstige Leistungen  | 2225 | 3225 | 24 | 0,00               | 100,00             | -100,00           | 0,00                  | 100,00             | -100,00           |
| <b>SU 22 / 32</b>             | <b>Summe Aufwendungen / Auszahlungen operative Gebarung</b>                           |      |      |    | <b>304.932,88</b>  | <b>354.000,00</b>  | <b>-49.067,12</b> | <b>286.722,00</b>     | <b>352.400,00</b>  | <b>-65.678,00</b> |
| <b>SA 0 / SA 1</b>            | <b>(0) Nettoergebnis (21 - 22) / (1) Geldfluss operative Gebarung (31 - 32)</b>       |      |      |    | <b>-283.796,82</b> | <b>-344.700,00</b> | <b>60.903,18</b>  | <b>-276.496,71</b>    | <b>-343.100,00</b> | <b>66.603,29</b>  |
| <b>SU 23</b>                  | <b>Summe Haushaltsrücklagen</b>   |      |      |    | <b>0,00</b>        | <b>0,00</b>        | <b>0,00</b>       | <b>0,00</b>           | <b>0,00</b>        | <b>0,00</b>       |
| <b>SA00</b>                   | <b>Nettoergebnis nach Zuw./Entn. Haushaltsrücklagen (Saldo 0 +/- SU23)</b>            |      |      |    | <b>-283.796,82</b> | <b>-344.700,00</b> | <b>60.903,18</b>  |                       |                    |                   |
| <b>Investive Gebarung</b>     |   |      |      |    |                    |                    |                   |                       |                    |                   |
| <b>SU 33</b>                  | <b>Summe Einzahlungen investive Gebarung</b>  |      |      |    |                    |                    |                   | <b>0,00</b>           | <b>0,00</b>        | <b>0,00</b>       |
| <b>SU 34</b>                  | <b>Summe Auszahlungen investive Gebarung</b>  |      |      |    |                    |                    |                   | <b>0,00</b>           | <b>0,00</b>        | <b>0,00</b>       |
| <b>SA2</b>                    | <b>Saldo (2) Geldfluss aus der Investiven Gebarung (33 - 34)</b>                      |      |      |    |                    |                    |                   | <b>0,00</b>           | <b>0,00</b>        | <b>0,00</b>       |
| <b>SA3</b>                    | <b>Saldo (3) Nettofinanzierungssaldo (Saldo 1 + Saldo 2)</b>                          |      |      |    |                    |                    |                   | <b>-276.496,71</b>    | <b>-343.100,00</b> | <b>66.603,29</b>  |
| <b>Finanzierungstätigkeit</b> |   |      |      |    |                    |                    |                   |                       |                    |                   |
| <b>SU 35</b>                  | <b>Summe Einzahlungen aus der Finanzierungstätigkeit</b>                              |      |      |    |                    |                    |                   | <b>0,00</b>           | <b>0,00</b>        | <b>0,00</b>       |
| <b>SU 36</b>                  | <b>Summe Auszahlungen aus der Finanzierungstätigkeit</b>                              |      |      |    |                    |                    |                   | <b>0,00</b>           | <b>0,00</b>        | <b>0,00</b>       |
| <b>SA4</b>                    | <b>Saldo (4) Geldfluss aus der Finanzierungstätigkeit (35 - 36)</b>                   |      |      |    |                    |                    |                   | <b>0,00</b>           | <b>0,00</b>        | <b>0,00</b>       |
| <b>SA5</b>                    | <b>Saldo (5) Geldfluss aus der voranschlagswirksamen Gebarung (Saldo 3 + Saldo 4)</b> |      |      |    |                    |                    |                   | <b>-276.496,71</b>    | <b>-343.100,00</b> | <b>66.603,29</b>  |
| <b>010200</b>                 | <b>Zentralamt (Präsidialdirektion)</b>  |      |      |    |                    |                    |                   |                       |                    |                   |
| <b>Operative Gebarung</b>     |   |      |      |    |                    |                    |                   |                       |                    |                   |
| <b>SU 21 / 31</b>             | <b>Summe Erträge / Einzahlungen operative Gebarung</b>                                |      |      |    | <b>0,00</b>        | <b>0,00</b>        | <b>0,00</b>       | <b>0,00</b>           | <b>0,00</b>        | <b>0,00</b>       |
| 1/010200-680000               | Planmäßige Abschreibung   | 2226 |      |    | 0,00               | 200,00             | -200,00           | 0,00                  | 0,00               | 0,00              |
| <b>SU 22 / 32</b>             | <b>Summe Aufwendungen / Auszahlungen operative Gebarung</b>                           |      |      |    | <b>0,00</b>        | <b>200,00</b>      | <b>-200,00</b>    | <b>0,00</b>           | <b>0,00</b>        | <b>0,00</b>       |
| <b>SA 0 / SA 1</b>            | <b>(0) Nettoergebnis (21 - 22) / (1) Geldfluss operative Gebarung (31 - 32)</b>       |      |      |    | <b>0,00</b>        | <b>-200,00</b>     | <b>200,00</b>     | <b>0,00</b>           | <b>0,00</b>        | <b>0,00</b>       |
| <b>SU 23</b>                  | <b>Summe Haushaltsrücklagen</b>   |      |      |    | <b>0,00</b>        | <b>0,00</b>        | <b>0,00</b>       | <b>0,00</b>           | <b>0,00</b>        | <b>0,00</b>       |

|                               |   | MVAG MVAG QU |      |    | Ergebnisrechnung  |                   |                   | Finanzierungsrechnung |                   |                 |
|-------------------------------|---|--------------|------|----|-------------------|-------------------|-------------------|-----------------------|-------------------|-----------------|
|                               |   | EH           | FH   |    | RA 2020           | VA 2020           | RA - VA           | RA 2020               | VA 2020           | RA - VA         |
| <b>SA00</b>                   | <b>Nettoergebnis nach Zuw./Entn. Haushaltsrücklagen (Saldo 0 +/- SU23)</b>            |              |      |    | <b>0,00</b>       | <b>-200,00</b>    | <b>200,00</b>     |                       |                   |                 |
| <b>Investive Gebarung</b>     |   |              |      |    |                   |                   |                   |                       |                   |                 |
| <b>SU 33</b>                  | <b>Summe Einzahlungen investive Gebarung</b>  |              |      |    |                   |                   |                   | <b>0,00</b>           | <b>0,00</b>       | <b>0,00</b>     |
| <b>SU 34</b>                  | <b>Summe Auszahlungen investive Gebarung</b>  |              |      |    |                   |                   |                   | <b>0,00</b>           | <b>0,00</b>       | <b>0,00</b>     |
| <b>SA2</b>                    | <b>Saldo (2) Geldfluss aus der Investiven Gebarung (33 – 34)</b>                      |              |      |    |                   |                   |                   | <b>0,00</b>           | <b>0,00</b>       | <b>0,00</b>     |
| <b>SA3</b>                    | <b>Saldo (3) Nettofinanzierungssaldo (Saldo 1 + Saldo 2)</b>                          |              |      |    |                   |                   |                   | <b>0,00</b>           | <b>0,00</b>       | <b>0,00</b>     |
| <b>Finanzierungstätigkeit</b> |   |              |      |    |                   |                   |                   |                       |                   |                 |
| <b>SU 35</b>                  | <b>Summe Einzahlungen aus der Finanzierungstätigkeit</b>                              |              |      |    |                   |                   |                   | <b>0,00</b>           | <b>0,00</b>       | <b>0,00</b>     |
| <b>SU 36</b>                  | <b>Summe Auszahlungen aus der Finanzierungstätigkeit</b>                              |              |      |    |                   |                   |                   | <b>0,00</b>           | <b>0,00</b>       | <b>0,00</b>     |
| <b>SA4</b>                    | <b>Saldo (4) Geldfluss aus der Finanzierungstätigkeit (35 – 36)</b>                   |              |      |    |                   |                   |                   | <b>0,00</b>           | <b>0,00</b>       | <b>0,00</b>     |
| <b>SA5</b>                    | <b>Saldo (5) Geldfluss aus der voranschlagswirksamen Gebarung (Saldo 3 + Saldo 4)</b> |              |      |    |                   |                   |                   | <b>0,00</b>           | <b>0,00</b>       | <b>0,00</b>     |
| <b>011</b>                    | <b>Personalamt</b>  |              |      |    |                   |                   |                   |                       |                   |                 |
| <b>011000</b>                 | <b>Personalamt</b>  |              |      |    |                   |                   |                   |                       |                   |                 |
| <b>Operative Gebarung</b>     |   |              |      |    |                   |                   |                   |                       |                   |                 |
| 2/011000+816090               | Kostenbeiträge (Kostensätze) für sonstige Leistungen                                  | 2114         | 3114 | 13 | 83.744,53         | 66.800,00         | 16.944,53         | 83.954,38             | 66.800,00         | 17.154,38       |
| 2/011000+816099               | Kostenbeiträge (Kostensätze) für sonstige Leistungen (interne Verr.)                  | 2114         | 3114 | 13 | 53.928,00         | 46.100,00         | 7.828,00          | 53.928,00             | 46.100,00         | 7.828,00        |
| 2/011000+816190               | Kostenbeiträge (Kostensätze) für sonstige Leistungen                                  | 2114         | 3114 | 13 | 49.598,28         | 60.000,00         | -10.401,72        | 43.159,58             | 60.000,00         | -16.840,42      |
| 2/011000+817100               | Erträge aus der Auflösung v. sonstigen Rückst. (Abfertigungen)                        | 2117         |      |    | 78.004,95         | 0,00              | 78.004,95         | 0,00                  | 0,00              | 0,00            |
| 2/011000+817200               | Erträge aus der Auflösung v. sonstigen Rückst. (Jubiläumsw.)                          | 2117         |      |    | 16.311,19         | 0,00              | 16.311,19         | 0,00                  | 0,00              | 0,00            |
| 2/011000+817300               | Erträge aus der Auflösung v. sonstigen Rückst. (Urlaube)                              | 2117         |      |    | 16.942,93         | 0,00              | 16.942,93         | 0,00                  | 0,00              | 0,00            |
| 2/011000+817600               | Erträge aus der Auflösung von sonstigen Rückstellungen                                | 2117         |      |    | 90.062,71         | 0,00              | 90.062,71         | 0,00                  | 0,00              | 0,00            |
| 2/011000+863000               | Transfers von sonstigen Trägern öffentlichen Rechts und Sozialversicherungsträgern    | 2121         | 3121 | 15 | 6.921,80          | 7.000,00          | -78,20            | 7.774,24              | 7.000,00          | 774,24          |
| <b>SU 21 / 31</b>             | <b>Summe Erträge / Einzahlungen operative Gebarung</b>                                |              |      |    | <b>395.514,39</b> | <b>179.900,00</b> | <b>215.614,39</b> | <b>188.816,20</b>     | <b>179.900,00</b> | <b>8.916,20</b> |
| 1/011000-400100               | Geringwertige Wirtschaftsgüter des Anlagevermögens                                    | 2221         | 3221 | 23 | 0,00              | 700,00            | -700,00           | 0,00                  | 700,00            | -700,00         |
| 1/011000-400500               | Geringwertige Wirtschaftsgüter (GWG)  | 2221         | 3221 | 23 | 142,55            | 0,00              | 142,55            | 142,55                | 0,00              | 142,55          |
| 1/011000-459190               | Sonstige Verbrauchsgüter  | 2221         | 3221 | 23 | 3.996,10          | 5.100,00          | -1.103,90         | 3.996,10              | 5.100,00          | -1.103,90       |
| 1/011000-510000               | Geldbezüge der Vertragsbediensteten der Verwaltung                                    | 2211         | 3211 | 20 | 447.727,30        | 445.100,00        | 2.627,30          | 447.727,30            | 445.100,00        | 2.627,30        |
| 1/011000-510200               | Geldbezüge der Vertragsbediensteten der Verwaltung                                    | 2211         | 3211 | 20 | 48.626,64         | 47.400,00         | 1.226,64          | 48.626,64             | 47.400,00         | 1.226,64        |

|                           |   | MVAG |      |    | Ergebnisrechnung    |                     |                   | Finanzierungsrechnung |                     |                    |
|---------------------------|---|------|------|----|---------------------|---------------------|-------------------|-----------------------|---------------------|--------------------|
|                           |   | EH   | FH   | QU | RA 2020             | VA 2020             | RA - VA           | RA 2020               | VA 2020             | RA - VA            |
| 1/011000-522000           | Geldbezüge der nicht ganzjährig beschäftigten Angestellten                      | 2211 | 3211 | 20 | 194.472,68          | 212.300,00          | -17.827,32        | 194.472,68            | 212.300,00          | -17.827,32         |
| 1/011000-540000           | Sachbezüge der Vertragsbediensteten der Verwaltung                              | 2213 | 3213 |    | 490,00              | 0,00                | 490,00            | 490,00                | 0,00                | 490,00             |
| 1/011000-563000           | Sonstige Aufwandsentschädigungen  | 2213 | 3213 | 20 | 1.998,00            | 1.100,00            | 898,00            | 1.998,00              | 1.100,00            | 898,00             |
| 1/011000-565000           | MehreLeistungsvergütungen   | 2211 | 3211 | 20 | 13.986,27           | 31.100,00           | -17.113,73        | 13.986,27             | 31.100,00           | -17.113,73         |
| 1/011000-569000           | Sonstige Nebengebühren  | 2211 | 3211 | 20 | 12.476,60           | 12.200,00           | 276,60            | 12.476,60             | 12.200,00           | 276,60             |
| 1/011000-580000           | Dienstgeberbeiträge zum Ausgleichsfonds für Familienbeihilfen                   | 2212 | 3212 | 20 | 24.609,87           | 25.200,00           | -590,13           | 24.609,87             | 25.200,00           | -590,13            |
| 1/011000-582090           | Sonstige Dienstgeberbeiträge zur sozialen Sicherheit                            | 2212 | 3212 | 20 | 125.107,92          | 135.000,00          | -9.892,08         | 125.107,92            | 135.000,00          | -9.892,08          |
| 1/011000-582190           | Sonst.DGB.zur soz.Sicherheit (Abfertigung neu)                                  | 2212 | 3212 | 20 | 4.346,43            | 4.700,00            | -353,57           | 4.346,43              | 4.700,00            | -353,57            |
| 1/011000-590100           | Freiwillige Sozialleistungen (DGB. Betriebspension)                             | 2212 | 3212 | 20 | 1.183,87            | 1.200,00            | -16,13            | 1.183,87              | 1.200,00            | -16,13             |
| 1/011000-591000           | Dotierung von Rückstellungen für Abfertigungen                                  | 2214 |      |    | 91.690,69           | 0,00                | 91.690,69         | 0,00                  | 0,00                | 0,00               |
| 1/011000-592000           | Dotierung von Rückstellungen für Jubiläumsszuwendungen                          | 2214 |      |    | 41.601,46           | 0,00                | 41.601,46         | 0,00                  | 0,00                | 0,00               |
| 1/011000-593000           | Dotierung von Rückstellungen für nicht konsumierte Urlaube                      | 2214 |      |    | 6.927,65            | 0,00                | 6.927,65          | 0,00                  | 0,00                | 0,00               |
| 1/011000-618100           | Instandhaltung v.sonst.Anlagen  | 2224 | 3224 | 24 | 0,00                | 100,00              | -100,00           | 0,00                  | 100,00              | -100,00            |
| 1/011000-631500           | Telekommunikationsdienste   | 2222 | 3222 | 24 | 804,30              | 1.700,00            | -895,70           | 804,30                | 1.700,00            | -895,70            |
| 1/011000-640000           | Rechts- und Beratungsaufwand  | 2222 | 3222 | 24 | 0,00                | 30.000,00           | -30.000,00        | 0,00                  | 30.000,00           | -30.000,00         |
| 1/011000-680000           | Planmäßige Abschreibung   | 2226 |      |    | 1.110,94            | 1.400,00            | -289,06           | 0,00                  | 0,00                | 0,00               |
| 1/011000-724090           | Reisegebühren   | 2225 | 3225 | 24 | -35,00              | 1.100,00            | -1.135,00         | -35,00                | 1.100,00            | -1.135,00          |
| 1/011000-728050           | Entgelte für sonstige Leistungen  | 2225 | 3225 | 24 | 24.408,19           | 13.800,00           | 10.608,19         | 24.408,19             | 13.800,00           | 10.608,19          |
| 1/011000-728099           | Entgelte für sonstige Leistungen (interne Verr.)                                | 2225 | 3225 | 24 | 30.188,94           | 35.600,00           | -5.411,06         | 30.188,94             | 35.600,00           | -5.411,06          |
| 1/011000-728200           | Entgelte für sonstige Leistungen  | 2225 | 3225 | 24 | 650,00              | 7.200,00            | -6.550,00         | 650,00                | 7.200,00            | -6.550,00          |
| 1/011000-728500           | Entgelte für sonstige Leistungen  | 2225 | 3225 | 24 | 30.638,73           | 60.000,00           | -29.361,27        | 30.638,73             | 60.000,00           | -29.361,27         |
| <b>SU 22 / 32</b>         | <b>Summe Aufwendungen / Auszahlungen operative Gebarung</b>                     |      |      |    | <b>1.107.150,13</b> | <b>1.072.000,00</b> | <b>35.150,13</b>  | <b>965.819,39</b>     | <b>1.070.600,00</b> | <b>-104.780,61</b> |
| <b>SA 0 / SA 1</b>        | <b>(0) Nettoergebnis (21 - 22) / (1) Geldfluss operative Gebarung (31 - 32)</b> |      |      |    | <b>-711.635,74</b>  | <b>-892.100,00</b>  | <b>180.464,26</b> | <b>-777.003,19</b>    | <b>-890.700,00</b>  | <b>113.696,81</b>  |
| 2/011000+895001           | Entnahmen von allgemeinen Haushaltsrücklagen                                    | 2301 |      |    | 35.000,00           | 0,00                | 35.000,00         | 0,00                  | 0,00                | 0,00               |
| <b>SU 23</b>              | <b>Summe Haushaltsrücklagen</b>   |      |      |    | <b>35.000,00</b>    | <b>0,00</b>         | <b>35.000,00</b>  | <b>0,00</b>           | <b>0,00</b>         | <b>0,00</b>        |
| <b>SA00</b>               | <b>Nettoergebnis nach Zuw./Entn. Haushaltsrücklagen (Saldo 0 +/- SU23)</b>      |      |      |    | <b>-676.635,74</b>  | <b>-892.100,00</b>  | <b>215.464,26</b> |                       |                     |                    |
| <b>Investive Gebarung</b> |   |      |      |    |                     |                     |                   |                       |                     |                    |
| <b>SU 33</b>              | <b>Summe Einzahlungen investive Gebarung</b>                                    |      |      |    |                     |                     |                   | <b>0,00</b>           | <b>0,00</b>         | <b>0,00</b>        |
| <b>SU 34</b>              | <b>Summe Auszahlungen investive Gebarung</b>                                    |      |      |    |                     |                     |                   | <b>0,00</b>           | <b>0,00</b>         | <b>0,00</b>        |
| <b>SA2</b>                | <b>Saldo (2) Geldfluss aus der Investiven Gebarung (33 - 34)</b>                |      |      |    |                     |                     |                   | <b>0,00</b>           | <b>0,00</b>         | <b>0,00</b>        |
| <b>SA3</b>                | <b>Saldo (3) Nettofinanzierungssaldo (Saldo 1 + Saldo 2)</b>                    |      |      |    |                     |                     |                   | <b>-777.003,19</b>    | <b>-890.700,00</b>  | <b>113.696,81</b>  |

|   |   | MVAG | MVAG | QU | Ergebnisrechnung  |                   |                   | Finanzierungsrechnung |                    |                    |
|---|---|------|------|----|-------------------|-------------------|-------------------|-----------------------|--------------------|--------------------|
|   |   | EH   | FH   |    | RA 2020           | VA 2020           | RA - VA           | RA 2020               | VA 2020            | RA - VA            |
| <b>Finanzierungstätigkeit</b>   |   |      |      |    |                   |                   |                   |                       |                    |                    |
| <b>SU 35</b>  | <b>Summe Einzahlungen aus der Finanzierungstätigkeit</b>                              |      |      |    |                   |                   |                   | <b>0,00</b>           | <b>0,00</b>        | <b>0,00</b>        |
| <b>SU 36</b>  | <b>Summe Auszahlungen aus der Finanzierungstätigkeit</b>                              |      |      |    |                   |                   |                   | <b>0,00</b>           | <b>0,00</b>        | <b>0,00</b>        |
| <b>SA4</b>  | <b>Saldo (4) Geldfluss aus der Finanzierungstätigkeit (35 – 36)</b>                   |      |      |    |                   |                   |                   | <b>0,00</b>           | <b>0,00</b>        | <b>0,00</b>        |
| <b>SA5</b>  | <b>Saldo (5) Geldfluss aus der voranschlagswirksamen Gebarung (Saldo 3 + Saldo 4)</b> |      |      |    |                   |                   |                   | <b>-777.003,19</b>    | <b>-890.700,00</b> | <b>113.696,81</b>  |
| <b>011100 Personalamt (Kul.Tour.Marketing GmbH, z.Verf.gest.Bed.)</b> |   |      |      |    |                   |                   |                   |                       |                    |                    |
| <b>Operative Gebarung</b>   |   |      |      |    |                   |                   |                   |                       |                    |                    |
| 2/011100+816090   | Kostenbeiträge (Kostenersätze) für sonstige Leistungen                                | 2114 | 3114 | 13 | 3.991,78          | 0,00              | 3.991,78          | 5.105,05              | 0,00               | 5.105,05           |
| 2/011100+817200   | Erträge aus der Auflösung v. sonstigen Rückst. (Jubiläumsw.)                          | 2117 |      |    | 2.681,02          | 0,00              | 2.681,02          | 0,00                  | 0,00               | 0,00               |
| 2/011100+827000   | Kostenersätze für die Überlassung von Bediensteten an Dritte                          | 2116 | 3116 | 18 | 413.838,28        | 470.400,00        | -56.561,72        | 366.515,53            | 470.400,00         | -103.884,47        |
| 2/011100+863000   | Transfers von sonstigen Trägern öffentlichen Rechts und Sozialversicherungsträgern    | 2121 | 3121 | 15 | 4.289,85          | 10.000,00         | -5.710,15         | 3.431,88              | 10.000,00          | -6.568,12          |
| <b>SU 21 / 31</b>   | <b>Summe Erträge / Einzahlungen operative Gebarung</b>                                |      |      |    | <b>424.800,93</b> | <b>480.400,00</b> | <b>-55.599,07</b> | <b>375.052,46</b>     | <b>480.400,00</b>  | <b>-105.347,54</b> |
| 1/011100-400100   | Geringwertige Wirtschaftsgüter des Anlagevermögens                                    | 2221 | 3221 | 23 | 857,21            | 100,00            | 757,21            | 857,21                | 100,00             | 757,21             |
| 1/011100-459190   | Sonstige Verbrauchsgüter  | 2221 | 3221 | 23 | 96,97             | 100,00            | -3,03             | 96,97                 | 100,00             | -3,03              |
| 1/011100-510000   | Geldbezüge der Vertragsbediensteten der Verwaltung                                    | 2211 | 3211 | 20 | 181.665,91        | 203.600,00        | -21.934,09        | 181.665,91            | 203.600,00         | -21.934,09         |
| 1/011100-511000   | Geldbezüge der Vertragsbediensteten in handwerklicher Verwendung                      | 2211 | 3211 | 20 | 116.243,41        | 116.200,00        | 43,41             | 116.243,41            | 116.200,00         | 43,41              |
| 1/011100-563000   | Sonstige Aufwandsentschädigungen  | 2213 | 3213 | 20 | 656,52            | 1.400,00          | -743,48           | 656,52                | 1.400,00           | -743,48            |
| 1/011100-565000   | MehreLeistungsvergütungen   | 2211 | 3211 | 20 | 11.776,39         | 46.700,00         | -34.923,61        | 11.776,39             | 46.700,00          | -34.923,61         |
| 1/011100-566000   | Zuwendungen aus Anlass von Dienstjubiläen   | 2212 | 3212 | 20 | 0,00              | 5.300,00          | -5.300,00         | 0,00                  | 5.300,00           | -5.300,00          |
| 1/011100-569000   | Sonstige Nebengebühren  | 2211 | 3211 | 20 | 16.264,14         | 13.500,00         | 2.764,14          | 16.264,14             | 13.500,00          | 2.764,14           |
| 1/011100-580000   | Dienstgeberbeiträge zum Ausgleichsfonds für Familienbeihilfen                         | 2212 | 3212 | 20 | 10.367,48         | 11.500,00         | -1.132,52         | 10.367,48             | 11.500,00          | -1.132,52          |
| 1/011100-582090   | Sonstige Dienstgeberbeiträge zur sozialen Sicherheit                                  | 2212 | 3212 | 20 | 67.216,75         | 71.600,00         | -4.383,25         | 67.216,75             | 71.600,00          | -4.383,25          |
| 1/011100-582190   | Sonst.DGB.zur soz.Sicherheit (Abfertigung neu)  | 2212 | 3212 | 20 | 1.883,48          | 2.600,00          | -716,52           | 1.883,48              | 2.600,00           | -716,52            |
| 1/011100-588000   | Kommunalsteuer  | 2212 | 3212 | 20 | 7.074,88          | 7.000,00          | 74,88             | 7.074,88              | 7.000,00           | 74,88              |
| 1/011100-591000   | Dotierung von Rückstellungen für Abfertigungen  | 2214 |      |    | 8.918,83          | 0,00              | 8.918,83          | 0,00                  | 0,00               | 0,00               |
| 1/011100-592000   | Dotierung von Rückstellungen für Jubiläumswendungen                                   | 2214 |      |    | 8.405,05          | 0,00              | 8.405,05          | 0,00                  | 0,00               | 0,00               |
| 1/011100-618100   | Instandhaltung v.sonst.Anlagen  | 2224 | 3224 | 24 | 0,00              | 300,00            | -300,00           | 0,00                  | 300,00             | -300,00            |



|                               |   | MVAG |      |    | Ergebnisrechnung  |                   |                    | Finanzierungsrechnung |                   |                   |
|-------------------------------|---|------|------|----|-------------------|-------------------|--------------------|-----------------------|-------------------|-------------------|
|                               |   | EH   | FH   | QU | RA 2020           | VA 2020           | RA - VA            | RA 2020               | VA 2020           | RA - VA           |
| 1/011100-630000               | Postdienste   | 2222 | 3222 | 24 | 3.023,26          | 6.200,00          | -3.176,74          | 3.178,89              | 6.200,00          | -3.021,11         |
| 1/011100-680000               | Planmäßige Abschreibung   | 2226 |      |    | 141,04            | 300,00            | -158,96            | 0,00                  | 0,00              | 0,00              |
| 1/011100-710000               | Öffentliche Abgaben, ohne Gebühren gemäß FAG  | 2225 | 3225 | 24 | 662,41            | 700,00            | -37,59             | 662,41                | 700,00            | -37,59            |
| 1/011100-724090               | Reisegebühren   | 2225 | 3225 | 24 | 26,91             | 300,00            | -273,09            | 26,91                 | 300,00            | -273,09           |
| 1/011100-728099               | Entgelte für sonstige Leistungen (interne Verr.)                                      | 2225 | 3225 | 24 | 0,00              | 17.700,00         | -17.700,00         | 0,00                  | 17.700,00         | -17.700,00        |
| 1/011100-728100               | Entgelte für sonstige Leistungen  | 2225 | 3225 | 24 | 0,00              | 300,00            | -300,00            | 0,00                  | 300,00            | -300,00           |
| <b>SU 22 / 32</b>             | <b>Summe Aufwendungen / Auszahlungen operative Gebarung</b>                           |      |      |    | <b>435.280,64</b> | <b>505.400,00</b> | <b>-70.119,36</b>  | <b>417.971,35</b>     | <b>505.100,00</b> | <b>-87.128,65</b> |
| <b>SA 0 / SA 1</b>            | <b>(0) Nettoergebnis (21 - 22) / (1) Geldfluss operative Gebarung (31 - 32)</b>       |      |      |    | <b>-10.479,71</b> | <b>-25.000,00</b> | <b>14.520,29</b>   | <b>-42.918,89</b>     | <b>-24.700,00</b> | <b>-18.218,89</b> |
| <b>SU 23</b>                  | <b>Summe Haushaltsrücklagen</b>   |      |      |    | <b>0,00</b>       | <b>0,00</b>       | <b>0,00</b>        | <b>0,00</b>           | <b>0,00</b>       | <b>0,00</b>       |
| <b>SA00</b>                   | <b>Nettoergebnis nach Zuw./Entn. Haushaltsrücklagen (Saldo 0 +/- SU23)</b>            |      |      |    | <b>-10.479,71</b> | <b>-25.000,00</b> | <b>14.520,29</b>   |                       |                   |                   |
| <b>Investive Gebarung</b>     |   |      |      |    |                   |                   |                    |                       |                   |                   |
| <b>SU 33</b>                  | <b>Summe Einzahlungen investive Gebarung</b>  |      |      |    |                   |                   |                    | <b>0,00</b>           | <b>0,00</b>       | <b>0,00</b>       |
| <b>SU 34</b>                  | <b>Summe Auszahlungen investive Gebarung</b>  |      |      |    |                   |                   |                    | <b>0,00</b>           | <b>0,00</b>       | <b>0,00</b>       |
| <b>SA2</b>                    | <b>Saldo (2) Geldfluss aus der Investiven Gebarung (33 - 34)</b>                      |      |      |    |                   |                   |                    | <b>0,00</b>           | <b>0,00</b>       | <b>0,00</b>       |
| <b>SA3</b>                    | <b>Saldo (3) Nettofinanzierungssaldo (Saldo 1 + Saldo 2)</b>                          |      |      |    |                   |                   |                    | <b>-42.918,89</b>     | <b>-24.700,00</b> | <b>-18.218,89</b> |
| <b>Finanzierungstätigkeit</b> |   |      |      |    |                   |                   |                    |                       |                   |                   |
| <b>SU 35</b>                  | <b>Summe Einzahlungen aus der Finanzierungstätigkeit</b>                              |      |      |    |                   |                   |                    | <b>0,00</b>           | <b>0,00</b>       | <b>0,00</b>       |
| <b>SU 36</b>                  | <b>Summe Auszahlungen aus der Finanzierungstätigkeit</b>                              |      |      |    |                   |                   |                    | <b>0,00</b>           | <b>0,00</b>       | <b>0,00</b>       |
| <b>SA4</b>                    | <b>Saldo (4) Geldfluss aus der Finanzierungstätigkeit (35 - 36)</b>                   |      |      |    |                   |                   |                    | <b>0,00</b>           | <b>0,00</b>       | <b>0,00</b>       |
| <b>SA5</b>                    | <b>Saldo (5) Geldfluss aus der voranschlagswirksamen Gebarung (Saldo 3 + Saldo 4)</b> |      |      |    |                   |                   |                    | <b>-42.918,89</b>     | <b>-24.700,00</b> | <b>-18.218,89</b> |
| <b>011200</b>                 | <b>Personalamt (Personalpool)</b>   |      |      |    |                   |                   |                    |                       |                   |                   |
| <b>Operative Gebarung</b>     |   |      |      |    |                   |                   |                    |                       |                   |                   |
| 2/011200+817100               | Erträge aus der Auflösung v. sonstigen Rückst. (Abfertigungen)                        | 2117 |      |    | 31.382,64         | 218.900,00        | -187.517,36        | 0,00                  | 0,00              | 0,00              |
| 2/011200+817300               | Erträge aus der Auflösung v. sonstigen Rückst. (Urlaube)                              | 2117 |      |    | 2.435,78          | 27.800,00         | -25.364,22         | 0,00                  | 0,00              | 0,00              |
| 2/011200+863000               | Transfers von sonstigen Trägern öffentlichen Rechts und Sozialversicherungsträgern    | 2121 | 3121 | 15 | 10.145,77         | 10.200,00         | -54,23             | 11.254,60             | 10.200,00         | 1.054,60          |
| <b>SU 21 / 31</b>             | <b>Summe Erträge / Einzahlungen operative Gebarung</b>                                |      |      |    | <b>43.964,19</b>  | <b>256.900,00</b> | <b>-212.935,81</b> | <b>11.254,60</b>      | <b>10.200,00</b>  | <b>1.054,60</b>   |
| 1/011200-510000               | Geldbezüge der Vertragsbediensteten der Verwaltung                                    | 2211 | 3211 | 20 | 22.361,49         | 79.500,00         | -57.138,51         | 22.361,49             | 79.500,00         | -57.138,51        |
| 1/011200-510200               | Geldbezüge der Vertragsbediensteten der Verwaltung                                    | 2211 | 3211 | 20 | 33.789,60         | 233.900,00        | -200.110,40        | 33.789,60             | 233.900,00        | -200.110,40       |
| 1/011200-565000               | Mehrleistungsvergütungen  | 2211 | 3211 | 20 | 0,00              | 800,00            | -800,00            | 0,00                  | 800,00            | -800,00           |
| 1/011200-569000               | Sonstige Nebengebühren  | 2211 | 3211 | 20 | 523,98            | 500,00            | 23,98              | 523,98                | 500,00            | 23,98             |

|                               |   | MVAG |      |    | Ergebnisrechnung  |                    |                    | Finanzierungsrechnung |                    |                    |
|-------------------------------|---|------|------|----|-------------------|--------------------|--------------------|-----------------------|--------------------|--------------------|
|                               |   | EH   | FH   | QU | RA 2020           | VA 2020            | RA - VA            | RA 2020               | VA 2020            | RA - VA            |
| 1/011200-580000               | Dienstgeberbeiträge zum Ausgleichsfonds für Familienbeihilfen                         | 2212 | 3212 | 20 | 0,00              | 2.200,00           | -2.200,00          | 0,00                  | 2.200,00           | -2.200,00          |
| 1/011200-582090               | Sonstige Dienstgeberbeiträge zur sozialen Sicherheit                                  | 2212 | 3212 | 20 | 7.360,17          | 18.400,00          | -11.039,83         | 7.360,17              | 18.400,00          | -11.039,83         |
| 1/011200-592000               | Dotierung von Rückstellungen für Jubiläumswendungen                                   | 2214 |      |    | 0,00              | 90.000,00          | -90.000,00         | 0,00                  | 0,00               | 0,00               |
| <b>SU 22 / 32</b>             | <b>Summe Aufwendungen / Auszahlungen operative Gebarung</b>                           |      |      |    | <b>64.035,24</b>  | <b>425.300,00</b>  | <b>-361.264,76</b> | <b>64.035,24</b>      | <b>335.300,00</b>  | <b>-271.264,76</b> |
| <b>SA 0 / SA 1</b>            | <b>(0) Nettoergebnis (21 - 22) / (1) Geldfluss operative Gebarung (31 - 32)</b>       |      |      |    | <b>-20.071,05</b> | <b>-168.400,00</b> | <b>148.328,95</b>  | <b>-52.780,64</b>     | <b>-325.100,00</b> | <b>272.319,36</b>  |
| <b>SU 23</b>                  | <b>Summe Haushaltsrücklagen</b>   |      |      |    | <b>0,00</b>       | <b>0,00</b>        | <b>0,00</b>        | <b>0,00</b>           | <b>0,00</b>        | <b>0,00</b>        |
| <b>SA00</b>                   | <b>Nettoergebnis nach Zuw./Entn. Haushaltsrücklagen (Saldo 0 +/- SU23)</b>            |      |      |    | <b>-20.071,05</b> | <b>-168.400,00</b> | <b>148.328,95</b>  |                       |                    |                    |
| <b>Investive Gebarung</b>     |   |      |      |    |                   |                    |                    |                       |                    |                    |
| <b>SU 33</b>                  | <b>Summe Einzahlungen investive Gebarung</b>  |      |      |    |                   |                    |                    | <b>0,00</b>           | <b>0,00</b>        | <b>0,00</b>        |
| <b>SU 34</b>                  | <b>Summe Auszahlungen investive Gebarung</b>  |      |      |    |                   |                    |                    | <b>0,00</b>           | <b>0,00</b>        | <b>0,00</b>        |
| <b>SA2</b>                    | <b>Saldo (2) Geldfluss aus der Investiven Gebarung (33 - 34)</b>                      |      |      |    |                   |                    |                    | <b>0,00</b>           | <b>0,00</b>        | <b>0,00</b>        |
| <b>SA3</b>                    | <b>Saldo (3) Nettofinanzierungssaldo (Saldo 1 + Saldo 2)</b>                          |      |      |    |                   |                    |                    | <b>-52.780,64</b>     | <b>-325.100,00</b> | <b>272.319,36</b>  |
| <b>Finanzierungstätigkeit</b> |   |      |      |    |                   |                    |                    |                       |                    |                    |
| <b>SU 35</b>                  | <b>Summe Einzahlungen aus der Finanzierungstätigkeit</b>                              |      |      |    |                   |                    |                    | <b>0,00</b>           | <b>0,00</b>        | <b>0,00</b>        |
| <b>SU 36</b>                  | <b>Summe Auszahlungen aus der Finanzierungstätigkeit</b>                              |      |      |    |                   |                    |                    | <b>0,00</b>           | <b>0,00</b>        | <b>0,00</b>        |
| <b>SA4</b>                    | <b>Saldo (4) Geldfluss aus der Finanzierungstätigkeit (35 - 36)</b>                   |      |      |    |                   |                    |                    | <b>0,00</b>           | <b>0,00</b>        | <b>0,00</b>        |
| <b>SA5</b>                    | <b>Saldo (5) Geldfluss aus der voranschlagswirksamen Gebarung (Saldo 3 + Saldo 4)</b> |      |      |    |                   |                    |                    | <b>-52.780,64</b>     | <b>-325.100,00</b> | <b>272.319,36</b>  |
| <b>011300</b>                 | <b>Personalamt (Polytechn.Schule, z.Verf.gest.Bed.)</b>                               |      |      |    |                   |                    |                    |                       |                    |                    |
| <b>Operative Gebarung</b>     |   |      |      |    |                   |                    |                    |                       |                    |                    |
| 2/011300+817300               | Erträge aus der Auflösung v. sonstigen Rückst. (Urlaube)                              | 2117 |      |    | 1.810,72          | 0,00               | 1.810,72           | 0,00                  | 0,00               | 0,00               |
| 2/011300+827000               | Kostensätze für die Überlassung von Bediensteten an Dritte                            | 2116 | 3116 | 18 | 46.231,67         | 57.000,00          | -10.768,33         | 46.231,67             | 57.000,00          | -10.768,33         |
| <b>SU 21 / 31</b>             | <b>Summe Erträge / Einzahlungen operative Gebarung</b>                                |      |      |    | <b>48.042,39</b>  | <b>57.000,00</b>   | <b>-8.957,61</b>   | <b>46.231,67</b>      | <b>57.000,00</b>   | <b>-10.768,33</b>  |
| 1/011300-510000               | Geldbezüge der Vertragsbediensteten der Verwaltung                                    | 2211 | 3211 | 20 | 7.628,54          | 0,00               | 7.628,54           | 7.628,54              | 0,00               | 7.628,54           |
| 1/011300-510200               | Geldbezüge der Vertragsbediensteten der Verwaltung                                    | 2211 | 3211 | 20 | 930,16            | 0,00               | 930,16             | 930,16                | 0,00               | 930,16             |
| 1/011300-511000               | Geldbezüge der Vertragsbediensteten in handwerklicher Verwendung                      | 2211 | 3211 | 20 | 52.841,91         | 35.500,00          | 17.341,91          | 52.841,91             | 35.500,00          | 17.341,91          |
| 1/011300-511200               | Geldbezüge der Vertragsbediensteten in handwerklicher Verwendung                      | 2211 | 3211 | 20 | 0,00              | 16.200,00          | -16.200,00         | 0,00                  | 16.200,00          | -16.200,00         |
| 1/011300-520000               | Geldbezüge der ganzjährig beschäftigten Angestellten                                  | 2211 | 3211 | 20 | 1.839,34          | 0,00               | 1.839,34           | 1.839,34              | 0,00               | 1.839,34           |
| 1/011300-563000               | Sonstige Aufwandsentschädigungen  | 2213 | 3213 | 20 | 43,26             | 0,00               | 43,26              | 43,26                 | 0,00               | 43,26              |
| 1/011300-565000               | Mehrleistungsvergütungen  | 2211 | 3211 | 20 | 0,00              | 400,00             | -400,00            | 0,00                  | 400,00             | -400,00            |
| 1/011300-569000               | Sonstige Nebengebühren  | 2211 | 3211 | 20 | 327,92            | 0,00               | 327,92             | 327,92                | 0,00               | 327,92             |

|                               |   | MVAG |      |    | Ergebnisrechnung  |                   |                   | Finanzierungsrechnung |                   |                   |
|-------------------------------|---|------|------|----|-------------------|-------------------|-------------------|-----------------------|-------------------|-------------------|
|                               |   | EH   | FH   | QU | RA 2020           | VA 2020           | RA - VA           | RA 2020               | VA 2020           | RA - VA           |
| 1/011300-580000               | Dienstgeberbeiträge zum Ausgleichsfonds für Familienbeihilfen                         | 2212 | 3212 | 20 | 1.059,97          | 0,00              | 1.059,97          | 1.059,97              | 0,00              | 1.059,97          |
| 1/011300-582090               | Sonstige Dienstgeberbeiträge zur sozialen Sicherheit                                  | 2212 | 3212 | 20 | 11.924,07         | 4.700,00          | 7.224,07          | 11.924,07             | 4.700,00          | 7.224,07          |
| 1/011300-582190               | Sonst.DGB.zur soz.Sicherheit (Abfertigung neu)  | 2212 | 3212 | 20 | 241,47            | 200,00            | 41,47             | 241,47                | 200,00            | 41,47             |
| 1/011300-590100               | Freiwillige Sozialleistungen  | 2212 | 3212 | 20 | 8,34              | 0,00              | 8,34              | 8,34                  | 0,00              | 8,34              |
| 1/011300-593000               | Dotierung von Rückstellungen für nicht konsumierte Urlaube                            | 2214 |      |    | 1.572,00          | 0,00              | 1.572,00          | 0,00                  | 0,00              | 0,00              |
| 1/011300-724090               | Reisegebühren   | 2225 | 3225 | 24 | 1,39              | 0,00              | 1,39              | 1,39                  | 0,00              | 1,39              |
| <b>SU 22 / 32</b>             | <b>Summe Aufwendungen / Auszahlungen operative Gebarung</b>                           |      |      |    | <b>78.418,37</b>  | <b>57.000,00</b>  | <b>21.418,37</b>  | <b>76.846,37</b>      | <b>57.000,00</b>  | <b>19.846,37</b>  |
| <b>SA 0 / SA 1</b>            | <b>(0) Nettoergebnis (21 - 22) / (1) Geldfluss operative Gebarung (31 - 32)</b>       |      |      |    | <b>-30.375,98</b> | <b>0,00</b>       | <b>-30.375,98</b> | <b>-30.614,70</b>     | <b>0,00</b>       | <b>-30.614,70</b> |
| <b>SU 23</b>                  | <b>Summe Haushaltsrücklagen</b>   |      |      |    | <b>0,00</b>       | <b>0,00</b>       | <b>0,00</b>       | <b>0,00</b>           | <b>0,00</b>       | <b>0,00</b>       |
| <b>SA00</b>                   | <b>Nettoergebnis nach Zuw./Entn. Haushaltsrücklagen (Saldo 0 +/- SU23)</b>            |      |      |    | <b>-30.375,98</b> | <b>0,00</b>       | <b>-30.375,98</b> |                       |                   |                   |
| <b>Investive Gebarung</b>     |   |      |      |    |                   |                   |                   |                       |                   |                   |
| <b>SU 33</b>                  | <b>Summe Einzahlungen investive Gebarung</b>  |      |      |    |                   |                   |                   | <b>0,00</b>           | <b>0,00</b>       | <b>0,00</b>       |
| <b>SU 34</b>                  | <b>Summe Auszahlungen investive Gebarung</b>  |      |      |    |                   |                   |                   | <b>0,00</b>           | <b>0,00</b>       | <b>0,00</b>       |
| <b>SA2</b>                    | <b>Saldo (2) Geldfluss aus der Investiven Gebarung (33 - 34)</b>                      |      |      |    |                   |                   |                   | <b>0,00</b>           | <b>0,00</b>       | <b>0,00</b>       |
| <b>SA3</b>                    | <b>Saldo (3) Nettofinanzierungssaldo (Saldo 1 + Saldo 2)</b>                          |      |      |    |                   |                   |                   | <b>-30.614,70</b>     | <b>0,00</b>       | <b>-30.614,70</b> |
| <b>Finanzierungstätigkeit</b> |   |      |      |    |                   |                   |                   |                       |                   |                   |
| <b>SU 35</b>                  | <b>Summe Einzahlungen aus der Finanzierungstätigkeit</b>                              |      |      |    |                   |                   |                   | <b>0,00</b>           | <b>0,00</b>       | <b>0,00</b>       |
| <b>SU 36</b>                  | <b>Summe Auszahlungen aus der Finanzierungstätigkeit</b>                              |      |      |    |                   |                   |                   | <b>0,00</b>           | <b>0,00</b>       | <b>0,00</b>       |
| <b>SA4</b>                    | <b>Saldo (4) Geldfluss aus der Finanzierungstätigkeit (35 - 36)</b>                   |      |      |    |                   |                   |                   | <b>0,00</b>           | <b>0,00</b>       | <b>0,00</b>       |
| <b>SA5</b>                    | <b>Saldo (5) Geldfluss aus der voranschlagswirksamen Gebarung (Saldo 3 + Saldo 4)</b> |      |      |    |                   |                   |                   | <b>-30.614,70</b>     | <b>0,00</b>       | <b>-30.614,70</b> |
| <b>011400</b>                 | <b>Personalamt (Stadtheim, z.Verf.gest.Bed.)</b>                                      |      |      |    |                   |                   |                   |                       |                   |                   |
| <b>Operative Gebarung</b>     |   |      |      |    |                   |                   |                   |                       |                   |                   |
| 2/011400+817700               | Erträge aus der Auflösung v. sonstigen Rückst. Übergabe Stadtheim                     | 2117 |      |    | 16.163,20         | 25.000,00         | -8.836,80         | 0,00                  | 0,00              | 0,00              |
| 2/011400+827000               | Kostensätze für die Überlassung von Bediensteten an Dritte                            | 2116 | 3116 | 18 | 276.894,09        | 305.900,00        | -29.005,91        | 280.280,37            | 305.900,00        | -25.619,63        |
| <b>SU 21 / 31</b>             | <b>Summe Erträge / Einzahlungen operative Gebarung</b>                                |      |      |    | <b>293.057,29</b> | <b>330.900,00</b> | <b>-37.842,71</b> | <b>280.280,37</b>     | <b>305.900,00</b> | <b>-25.619,63</b> |
| 1/011400-500000               | Geldbezüge der Beamten der Verwaltung   | 2211 | 3211 | 20 | 60.315,36         | 60.500,00         | -184,64           | 60.315,36             | 60.500,00         | -184,64           |
| 1/011400-510000               | Geldbezüge der Vertragsbediensteten der Verwaltung                                    | 2211 | 3211 | 20 | 70.561,49         | 79.100,00         | -8.538,51         | 70.561,49             | 79.100,00         | -8.538,51         |
| 1/011400-510200               | Geldbezüge der Vertragsbediensteten der Verwaltung                                    | 2211 | 3211 | 20 | 14.176,20         | 25.000,00         | -10.823,80        | 14.176,20             | 25.000,00         | -10.823,80        |
| 1/011400-511000               | Geldbezüge der Vertragsbediensteten in handwerklicher Verwendung                      | 2211 | 3211 | 20 | 61.202,18         | 61.100,00         | 102,18            | 61.202,18             | 61.100,00         | 102,18            |
| 1/011400-563000               | Sonstige Aufwandsentschädigungen  | 2213 | 3213 | 20 | 337,80            | 500,00            | -162,20           | 337,80                | 500,00            | -162,20           |

|                               |   | MVAG |      |    | Ergebnisrechnung  |                   |                   | Finanzierungsrechnung |                   |                   |
|-------------------------------|---|------|------|----|-------------------|-------------------|-------------------|-----------------------|-------------------|-------------------|
|                               |   | EH   | FH   | QU | RA 2020           | VA 2020           | RA - VA           | RA 2020               | VA 2020           | RA - VA           |
| 1/011400-565000               | Mehrleistungsvergütungen  | 2211 | 3211 | 20 | 14.591,95         | 18.000,00         | -3.408,05         | 14.591,95             | 18.000,00         | -3.408,05         |
| 1/011400-566000               | Zuwendungen aus Anlass von Dienstjubiläen   | 2212 | 3212 | 20 | 4.484,60          | 9.400,00          | -4.915,40         | 4.484,60              | 9.400,00          | -4.915,40         |
| 1/011400-569000               | Sonstige Nebengebühren  | 2211 | 3211 | 20 | 19.028,88         | 23.200,00         | -4.171,12         | 19.028,88             | 23.200,00         | -4.171,12         |
| 1/011400-580000               | Dienstgeberbeiträge zum Ausgleichsfonds für Familienbeihilfen                         | 2212 | 3212 | 20 | 8.873,44          | 9.400,00          | -526,56           | 8.873,44              | 9.400,00          | -526,56           |
| 1/011400-582090               | Sonstige Dienstgeberbeiträge zur sozialen Sicherheit                                  | 2212 | 3212 | 20 | 35.667,73         | 40.100,00         | -4.432,27         | 35.667,73             | 40.100,00         | -4.432,27         |
| 1/011400-582190               | Sonst.DGB.zur soz.Sicherheit (Abfertigung neu)  | 2212 | 3212 | 20 | 1.554,01          | 1.600,00          | -45,99            | 1.554,01              | 1.600,00          | -45,99            |
| 1/011400-588000               | Kommunalsteuer  | 2212 | 3212 | 20 | 2.211,57          | 2.300,00          | -88,43            | 2.211,57              | 2.300,00          | -88,43            |
| 1/011400-724090               | Reisegebühren   | 2225 | 3225 | 24 | 52,08             | 700,00            | -647,92           | 52,08                 | 700,00            | -647,92           |
| <b>SU 22 / 32</b>             | <b>Summe Aufwendungen / Auszahlungen operative Gebarung</b>                           |      |      |    | <b>293.057,29</b> | <b>330.900,00</b> | <b>-37.842,71</b> | <b>293.057,29</b>     | <b>330.900,00</b> | <b>-37.842,71</b> |
| <b>SA 0 / SA 1</b>            | <b>(0) Nettoergebnis (21 - 22) / (1) Geldfluss operative Gebarung (31 - 32)</b>       |      |      |    | <b>0,00</b>       | <b>0,00</b>       | <b>0,00</b>       | <b>-12.776,92</b>     | <b>-25.000,00</b> | <b>12.223,08</b>  |
| <b>SU 23</b>                  | <b>Summe Haushaltsrücklagen</b>   |      |      |    | <b>0,00</b>       | <b>0,00</b>       | <b>0,00</b>       | <b>0,00</b>           | <b>0,00</b>       | <b>0,00</b>       |
| <b>SA00</b>                   | <b>Nettoergebnis nach Zuw./Entn. Haushaltsrücklagen (Saldo 0 +/- SU23)</b>            |      |      |    | <b>0,00</b>       | <b>0,00</b>       | <b>0,00</b>       |                       |                   |                   |
| <b>Investive Gebarung</b>     |   |      |      |    |                   |                   |                   |                       |                   |                   |
| <b>SU 33</b>                  | <b>Summe Einzahlungen investive Gebarung</b>  |      |      |    |                   |                   |                   | <b>0,00</b>           | <b>0,00</b>       | <b>0,00</b>       |
| <b>SU 34</b>                  | <b>Summe Auszahlungen investive Gebarung</b>  |      |      |    |                   |                   |                   | <b>0,00</b>           | <b>0,00</b>       | <b>0,00</b>       |
| <b>SA2</b>                    | <b>Saldo (2) Geldfluss aus der Investiven Gebarung (33 - 34)</b>                      |      |      |    |                   |                   |                   | <b>0,00</b>           | <b>0,00</b>       | <b>0,00</b>       |
| <b>SA3</b>                    | <b>Saldo (3) Nettofinanzierungssaldo (Saldo 1 + Saldo 2)</b>                          |      |      |    |                   |                   |                   | <b>-12.776,92</b>     | <b>-25.000,00</b> | <b>12.223,08</b>  |
| <b>Finanzierungstätigkeit</b> |   |      |      |    |                   |                   |                   |                       |                   |                   |
| <b>SU 35</b>                  | <b>Summe Einzahlungen aus der Finanzierungstätigkeit</b>                              |      |      |    |                   |                   |                   | <b>0,00</b>           | <b>0,00</b>       | <b>0,00</b>       |
| <b>SU 36</b>                  | <b>Summe Auszahlungen aus der Finanzierungstätigkeit</b>                              |      |      |    |                   |                   |                   | <b>0,00</b>           | <b>0,00</b>       | <b>0,00</b>       |
| <b>SA4</b>                    | <b>Saldo (4) Geldfluss aus der Finanzierungstätigkeit (35 - 36)</b>                   |      |      |    |                   |                   |                   | <b>0,00</b>           | <b>0,00</b>       | <b>0,00</b>       |
| <b>SA5</b>                    | <b>Saldo (5) Geldfluss aus der voranschlagswirksamen Gebarung (Saldo 3 + Saldo 4)</b> |      |      |    |                   |                   |                   | <b>-12.776,92</b>     | <b>-25.000,00</b> | <b>12.223,08</b>  |
| <b>011600</b>                 | <b>Personalamt (Wr. Neustadt Holding GmbH, z.Verf.gest.Bed.)</b>                      |      |      |    |                   |                   |                   |                       |                   |                   |
| <b>Operative Gebarung</b>     |   |      |      |    |                   |                   |                   |                       |                   |                   |
| 2/011600+816090               | Kostenbeiträge (Kostenersätze) für sonstige Leistungen                                | 2114 | 3114 | 13 | 1.417,73          | 3.500,00          | -2.082,27         | 0,00                  | 3.500,00          | -3.500,00         |
| 2/011600+827000               | Kostenersätze für die Überlassung von Bediensteten an Dritte                          | 2116 | 3116 | 18 | 442.153,25        | 443.000,00        | -846,75           | 438.788,48            | 443.000,00        | -4.211,52         |
| <b>SU 21 / 31</b>             | <b>Summe Erträge / Einzahlungen operative Gebarung</b>                                |      |      |    | <b>443.570,98</b> | <b>446.500,00</b> | <b>-2.929,02</b>  | <b>438.788,48</b>     | <b>446.500,00</b> | <b>-7.711,52</b>  |
| 1/011600-400100               | Geringwertige Wirtschaftsgüter des Anlagevermögens                                    | 2221 | 3221 | 23 | 960,98            | 100,00            | 860,98            | 960,98                | 100,00            | 860,98            |
| 1/011600-459190               | Sonstige Verbrauchsgüter  | 2221 | 3221 | 23 | 21,00             | 100,00            | -79,00            | 21,00                 | 100,00            | -79,00            |
| 1/011600-510000               | Geldbezüge der Vertragsbediensteten der Verwaltung                                    | 2211 | 3211 | 20 | 346.964,06        | 347.700,00        | -735,94           | 346.964,06            | 347.700,00        | -735,94           |
| 1/011600-563000               | Sonstige Aufwandsentschädigungen  | 2213 | 3213 | 20 | 482,52            | 500,00            | -17,48            | 482,52                | 500,00            | -17,48            |

|                               |   | MVAG |      |    | Ergebnisrechnung  |                   |                   | Finanzierungsrechnung |                   |                  |
|-------------------------------|---|------|------|----|-------------------|-------------------|-------------------|-----------------------|-------------------|------------------|
|                               |   | EH   | FH   | QU | RA 2020           | VA 2020           | RA - VA           | RA 2020               | VA 2020           | RA - VA          |
| 1/011600-565000               | Mehrleistungsvergütungen  | 2211 | 3211 | 20 | 1.143,40          | 2.100,00          | -956,60           | 1.143,40              | 2.100,00          | -956,60          |
| 1/011600-569000               | Sonstige Nebengebühren  | 2211 | 3211 | 20 | 5.635,64          | 5.200,00          | 435,64            | 5.635,64              | 5.200,00          | 435,64           |
| 1/011600-580000               | Dienstgeberbeiträge zum<br>Ausgleichsfonds für Familienbeihilfen                      | 2212 | 3212 | 20 | 9.615,71          | 9.600,00          | 15,71             | 9.615,71              | 9.600,00          | 15,71            |
| 1/011600-582090               | Sonstige Dienstgeberbeiträge zur<br>sozialen Sicherheit                               | 2212 | 3212 | 20 | 66.100,12         | 65.500,00         | 600,12            | 66.100,12             | 65.500,00         | 600,12           |
| 1/011600-588000               | Kommunalsteuer  | 2212 | 3212 | 20 | 10.617,71         | 10.600,00         | 17,71             | 10.617,71             | 10.600,00         | 17,71            |
| 1/011600-590100               | Freiwillige Sozialleistungen (DGB.<br>Betriebspension)                                | 2212 | 3212 | 20 | 649,20            | 700,00            | -50,80            | 649,20                | 700,00            | -50,80           |
| 1/011600-618100               | Instandhaltung v.sonst.Anlagen  | 2224 | 3224 | 24 | 0,00              | 100,00            | -100,00           | 0,00                  | 100,00            | -100,00          |
| 1/011600-630000               | Postdienste   | 2222 | 3222 | 24 | 0,00              | 500,00            | -500,00           | 0,00                  | 500,00            | -500,00          |
| 1/011600-680000               | Planmäßige Abschreibung   | 2226 |      |    | 0,00              | 100,00            | -100,00           | 0,00                  | 0,00              | 0,00             |
| 1/011600-700500               | Miet- und Pachtaufwand  | 2223 | 3223 | 24 | 0,00              | 500,00            | -500,00           | 0,00                  | 500,00            | -500,00          |
| 1/011600-710000               | Öffentliche Abgaben, ohne Gebühren<br>gemäß FAG                                       | 2225 | 3225 | 24 | 936,89            | 1.000,00          | -63,11            | 936,89                | 1.000,00          | -63,11           |
| 1/011600-724090               | Reisegebühren   | 2225 | 3225 | 24 | 8,00              | 100,00            | -92,00            | 8,00                  | 100,00            | -92,00           |
| 1/011600-728050               | Entgelte für sonstige Leistungen  | 2225 | 3225 | 24 | 15,17             | 2.400,00          | -2.384,83         | 15,17                 | 2.400,00          | -2.384,83        |
| 1/011600-728100               | Entgelte für sonstige Leistungen  | 2225 | 3225 | 24 | 420,58            | 600,00            | -179,42           | 420,58                | 600,00            | -179,42          |
| <b>SU 22 / 32</b>             | <b>Summe Aufwendungen / Auszahlungen operative Gebarung</b>                           |      |      |    | <b>443.570,98</b> | <b>447.400,00</b> | <b>-3.829,02</b>  | <b>443.570,98</b>     | <b>447.300,00</b> | <b>-3.729,02</b> |
| <b>SA 0 / SA 1</b>            | <b>(0) Nettoergebnis (21 - 22) / (1) Geldfluss operative Gebarung (31 - 32)</b>       |      |      |    | <b>0,00</b>       | <b>-900,00</b>    | <b>900,00</b>     | <b>-4.782,50</b>      | <b>-800,00</b>    | <b>-3.982,50</b> |
| <b>SU 23</b>                  | <b>Summe Haushaltsrücklagen</b>   |      |      |    | <b>0,00</b>       | <b>0,00</b>       | <b>0,00</b>       | <b>0,00</b>           | <b>0,00</b>       | <b>0,00</b>      |
| <b>SA00</b>                   | <b>Nettoergebnis nach Zuw./Entn. Haushaltsrücklagen (Saldo 0 +/- SU23)</b>            |      |      |    | <b>0,00</b>       | <b>-900,00</b>    | <b>900,00</b>     |                       |                   |                  |
| <b>Investive Gebarung</b>     |   |      |      |    |                   |                   |                   |                       |                   |                  |
| <b>SU 33</b>                  | <b>Summe Einzahlungen investive Gebarung</b>  |      |      |    |                   |                   |                   | <b>0,00</b>           | <b>0,00</b>       | <b>0,00</b>      |
| <b>SU 34</b>                  | <b>Summe Auszahlungen investive Gebarung</b>  |      |      |    |                   |                   |                   | <b>0,00</b>           | <b>0,00</b>       | <b>0,00</b>      |
| <b>SA2</b>                    | <b>Saldo (2) Geldfluss aus der Investiven Gebarung (33 - 34)</b>                      |      |      |    |                   |                   |                   | <b>0,00</b>           | <b>0,00</b>       | <b>0,00</b>      |
| <b>SA3</b>                    | <b>Saldo (3) Nettofinanzierungssaldo (Saldo 1 + Saldo 2)</b>                          |      |      |    |                   |                   |                   | <b>-4.782,50</b>      | <b>-800,00</b>    | <b>-3.982,50</b> |
| <b>Finanzierungstätigkeit</b> |   |      |      |    |                   |                   |                   |                       |                   |                  |
| <b>SU 35</b>                  | <b>Summe Einzahlungen aus der Finanzierungstätigkeit</b>                              |      |      |    |                   |                   |                   | <b>0,00</b>           | <b>0,00</b>       | <b>0,00</b>      |
| <b>SU 36</b>                  | <b>Summe Auszahlungen aus der Finanzierungstätigkeit</b>                              |      |      |    |                   |                   |                   | <b>0,00</b>           | <b>0,00</b>       | <b>0,00</b>      |
| <b>SA4</b>                    | <b>Saldo (4) Geldfluss aus der Finanzierungstätigkeit (35 - 36)</b>                   |      |      |    |                   |                   |                   | <b>0,00</b>           | <b>0,00</b>       | <b>0,00</b>      |
| <b>SA5</b>                    | <b>Saldo (5) Geldfluss aus der voranschlagswirksamen Gebarung (Saldo 3 + Saldo 4)</b> |      |      |    |                   |                   |                   | <b>-4.782,50</b>      | <b>-800,00</b>    | <b>-3.982,50</b> |
| <b>011700</b>                 | <b>Personalamt (Aö.Krankenhaus, z.Verf.gest.Bed.)</b>                                 |      |      |    |                   |                   |                   |                       |                   |                  |
| <b>Operative Gebarung</b>     |   |      |      |    |                   |                   |                   |                       |                   |                  |
| 2/011700+810090               | Erträge aus Leistungen  | 2114 | 3114 | 13 | 871,63            | 0,00              | 871,63            | 871,63                | 0,00              | 871,63           |
| 2/011700+827000               | Kostenersätze für die Überlassung von<br>Bediensteten an Dritte                       | 2116 | 3116 | 18 | 416.205,59        | 435.900,00        | -19.694,41        | 437.557,19            | 435.900,00        | 1.657,19         |
| <b>SU 21 / 31</b>             | <b>Summe Erträge / Einzahlungen operative Gebarung</b>                                |      |      |    | <b>417.077,22</b> | <b>435.900,00</b> | <b>-18.822,78</b> | <b>438.428,82</b>     | <b>435.900,00</b> | <b>2.528,82</b>  |

|                               |   | MVAG |      |    | Ergebnisrechnung  |                   |                   | Finanzierungsrechnung |                   |                   |
|-------------------------------|---|------|------|----|-------------------|-------------------|-------------------|-----------------------|-------------------|-------------------|
|                               |   | EH   | FH   | QU | RA 2020           | VA 2020           | RA - VA           | RA 2020               | VA 2020           | RA - VA           |
| 1/011700-500000               | Geldbezüge der Beamten der Verwaltung   | 2211 | 3211 | 20 | 361.928,06        | 395.200,00        | -33.271,94        | 361.928,06            | 395.200,00        | -33.271,94        |
| 1/011700-563000               | Sonstige Aufwandsentschädigungen  | 2213 | 3213 | 20 | 1.743,30          | 2.000,00          | -256,70           | 1.743,30              | 2.000,00          | -256,70           |
| 1/011700-565000               | Mehrleistungsvergütungen  | 2211 | 3211 | 20 | 11.280,02         | 4.600,00          | 6.680,02          | 11.280,02             | 4.600,00          | 6.680,02          |
| 1/011700-566000               | Zuwendungen aus Anlass von Dienstjubiläen   | 2212 | 3212 | 20 | 14.631,20         | 14.300,00         | 331,20            | 14.631,20             | 14.300,00         | 331,20            |
| 1/011700-569000               | Sonstige Nebengebühren  | 2211 | 3211 | 20 | 36.098,93         | 37.000,00         | -901,07           | 36.098,93             | 37.000,00         | -901,07           |
| 1/011700-580000               | Dienstgeberbeiträge zum Ausgleichsfonds für Familienbeihilfen                         | 2212 | 3212 | 20 | 5.506,25          | 5.500,00          | 6,25              | 5.506,25              | 5.500,00          | 6,25              |
| 1/011700-582090               | Sonstige Dienstgeberbeiträge zur sozialen Sicherheit                                  | 2212 | 3212 | 20 | 15.573,62         | 16.800,00         | -1.226,38         | 15.573,62             | 16.800,00         | -1.226,38         |
| 1/011700-582190               | Sonst.DGB.zur soz.Sicherheit (Abfertigung neu)  | 2212 | 3212 | 20 | 6.240,97          | 6.600,00          | -359,03           | 6.240,97              | 6.600,00          | -359,03           |
| 1/011700-724090               | Reisegebühren   | 2225 | 3225 | 24 | 308,14            | 100,00            | 208,14            | 308,14                | 100,00            | 208,14            |
| <b>SU 22 / 32</b>             | <b>Summe Aufwendungen / Auszahlungen operative Gebarung</b>                           |      |      |    | <b>453.310,49</b> | <b>482.100,00</b> | <b>-28.789,51</b> | <b>453.310,49</b>     | <b>482.100,00</b> | <b>-28.789,51</b> |
| <b>SA 0 / SA 1</b>            | <b>(0) Nettoergebnis (21 - 22) / (1) Geldfluss operative Gebarung (31 - 32)</b>       |      |      |    | <b>-36.233,27</b> | <b>-46.200,00</b> | <b>9.966,73</b>   | <b>-14.881,67</b>     | <b>-46.200,00</b> | <b>31.318,33</b>  |
| <b>SU 23</b>                  | <b>Summe Haushaltsrücklagen</b>   |      |      |    | <b>0,00</b>       | <b>0,00</b>       | <b>0,00</b>       | <b>0,00</b>           | <b>0,00</b>       | <b>0,00</b>       |
| <b>SA00</b>                   | <b>Nettoergebnis nach Zuw./Entn. Haushaltsrücklagen (Saldo 0 +/- SU23)</b>            |      |      |    | <b>-36.233,27</b> | <b>-46.200,00</b> | <b>9.966,73</b>   |                       |                   |                   |
| <b>Investive Gebarung</b>     |   |      |      |    |                   |                   |                   |                       |                   |                   |
| <b>SU 33</b>                  | <b>Summe Einzahlungen investive Gebarung</b>  |      |      |    |                   |                   |                   | <b>0,00</b>           | <b>0,00</b>       | <b>0,00</b>       |
| <b>SU 34</b>                  | <b>Summe Auszahlungen investive Gebarung</b>  |      |      |    |                   |                   |                   | <b>0,00</b>           | <b>0,00</b>       | <b>0,00</b>       |
| <b>SA2</b>                    | <b>Saldo (2) Geldfluss aus der Investiven Gebarung (33 - 34)</b>                      |      |      |    |                   |                   |                   | <b>0,00</b>           | <b>0,00</b>       | <b>0,00</b>       |
| <b>SA3</b>                    | <b>Saldo (3) Nettofinanzierungssaldo (Saldo 1 + Saldo 2)</b>                          |      |      |    |                   |                   |                   | <b>-14.881,67</b>     | <b>-46.200,00</b> | <b>31.318,33</b>  |
| <b>Finanzierungstätigkeit</b> |   |      |      |    |                   |                   |                   |                       |                   |                   |
| <b>SU 35</b>                  | <b>Summe Einzahlungen aus der Finanzierungstätigkeit</b>                              |      |      |    |                   |                   |                   | <b>0,00</b>           | <b>0,00</b>       | <b>0,00</b>       |
| <b>SU 36</b>                  | <b>Summe Auszahlungen aus der Finanzierungstätigkeit</b>                              |      |      |    |                   |                   |                   | <b>0,00</b>           | <b>0,00</b>       | <b>0,00</b>       |
| <b>SA4</b>                    | <b>Saldo (4) Geldfluss aus der Finanzierungstätigkeit (35 - 36)</b>                   |      |      |    |                   |                   |                   | <b>0,00</b>           | <b>0,00</b>       | <b>0,00</b>       |
| <b>SA5</b>                    | <b>Saldo (5) Geldfluss aus der voranschlagswirksamen Gebarung (Saldo 3 + Saldo 4)</b> |      |      |    |                   |                   |                   | <b>-14.881,67</b>     | <b>-46.200,00</b> | <b>31.318,33</b>  |
| <b>011900</b>                 | <b>Personalamt (WNSKS GmbH, z.Verf.gest.Bed.)</b>                                     |      |      |    |                   |                   |                   |                       |                   |                   |
| <b>Operative Gebarung</b>     |   |      |      |    |                   |                   |                   |                       |                   |                   |
| 2/011900+816090               | Kostenbeiträge (Kostensätze) für sonstige Leistungen                                  | 2114 | 3114 | 13 | 61.359,25         | 65.000,00         | -3.640,75         | 65.662,01             | 65.000,00         | 662,01            |
| 2/011900+827000               | Kostensätze für die Überlassung von Bediensteten an Dritte                            | 2116 | 3116 | 18 | 8.409.502,72      | 8.691.400,00      | -281.897,28       | 8.547.848,77          | 8.691.400,00      | -143.551,23       |
| 2/011900+828000               | Rückersätze von Aufwendungen  | 2116 | 3116 | 18 | 0,00              | 100,00            | -100,00           | 0,00                  | 100,00            | -100,00           |
| 2/011900+850000               | Interessentenbeiträge von Grundstückseigentümern u. Anrainern (KE)                    | 2111 | 3111 | 10 | 1.298.223,20      | 700.000,00        | 598.223,20        | 1.304.266,31          | 700.000,00        | 604.266,31        |
| 2/011900+852000               | Gebühren für die Benützung von Gem.Einrichtg.u.-anlagen (KanalBen)                    | 2113 | 3113 | 12 | 13.213.869,69     | 12.600.000,00     | 613.869,69        | 12.941.803,40         | 12.600.000,00     | 341.803,40        |

|                   |  | MVAG |      |    | Ergebnisrechnung     |                      |                     | Finanzierungsrechnung |                      |                     |
|-------------------|--|------|------|----|----------------------|----------------------|---------------------|-----------------------|----------------------|---------------------|
|                   |  | EH   | FH   | QU | RA 2020              | VA 2020              | RA - VA             | RA 2020               | VA 2020              | RA - VA             |
| 2/011900+852200   | Gebühr für die Benützung von Gem.Einricht.u.-anlagen (AbfWiGeb.)                   | 2113 | 3113 | 12 | 6.231.284,60         | 5.936.100,00         | 295.184,60          | 6.214.082,66          | 5.936.100,00         | 277.982,66          |
| 2/011900+852300   | Gebühren für die Benützung von Gem.Einricht.u.-anlagen (AbfWiAbg.)                 | 2113 | 3113 | 12 | 2.492.549,68         | 2.374.000,00         | 118.549,68          | 2.485.799,78          | 2.374.000,00         | 111.799,78          |
| 2/011900+852500   | Gebühren für die Benützung von Gem.Einr.u.-anl. (WasserberStGeb.)                  | 2113 | 3113 | 12 | 684.954,50           | 650.000,00           | 34.954,50           | 682.451,35            | 650.000,00           | 32.451,35           |
| 2/011900+852700   | Gebühren für die Benützung von Gem.Einr.u.-anl.(Wasserbez.Geb.)                    | 2113 | 3113 | 12 | 5.517.616,93         | 5.200.000,00         | 317.616,93          | 5.530.116,48          | 5.200.000,00         | 330.116,48          |
| 2/011900+863000   | Transfers von sonstigen Trägern öffentlichen Rechts und Sozialversicherungsträgern | 2121 | 3121 | 15 | 112.834,30           | 116.100,00           | -3.265,70           | 115.398,15            | 116.100,00           | -701,85             |
| <b>SU 21 / 31</b> | <b>Summe Erträge / Einzahlungen operative Gebarung</b>                             |      |      |    | <b>38.022.194,87</b> | <b>36.332.700,00</b> | <b>1.689.494,87</b> | <b>37.887.428,91</b>  | <b>36.332.700,00</b> | <b>1.554.728,91</b> |
| 1/011900-459190   | Sonstige Verbrauchsgüter   | 2221 | 3221 | 23 | 0,00                 | 100,00               | -100,00             | 0,00                  | 100,00               | -100,00             |
| 1/011900-510000   | Geldbezüge der Vertragsbediensteten der Verwaltung                                 | 2211 | 3211 | 20 | 1.242.674,34         | 1.282.900,00         | -40.225,66          | 1.242.674,34          | 1.282.900,00         | -40.225,66          |
| 1/011900-510200   | Geldbezüge der Vertragsbediensteten der Verwaltung                                 | 2211 | 3211 | 20 | 190.526,64           | 182.800,00           | 7.726,64            | 190.526,64            | 182.800,00           | 7.726,64            |
| 1/011900-511000   | Geldbezüge der Vertragsbediensteten in handwerklicher Verwendung                   | 2211 | 3211 | 20 | 4.527.624,63         | 4.692.500,00         | -164.875,37         | 4.527.624,63          | 4.692.500,00         | -164.875,37         |
| 1/011900-511200   | Geldbezüge der Vertragsbediensteten in handwerklicher Verwendung                   | 2211 | 3211 | 20 | 145.962,90           | 42.700,00            | 103.262,90          | 145.962,90            | 42.700,00            | 103.262,90          |
| 1/011900-523000   | Geldbezüge der nicht ganzjährig beschäftigten Arbeiter                             | 2211 | 3211 | 20 | 3.014,24             | 9.100,00             | -6.085,76           | 3.014,24              | 9.100,00             | -6.085,76           |
| 1/011900-563000   | Sonstige Aufwandsentschädigungen   | 2213 | 3213 | 20 | 32.741,99            | 35.500,00            | -2.758,01           | 32.741,99             | 35.500,00            | -2.758,01           |
| 1/011900-565000   | Mehrleistungsvergütungen   | 2211 | 3211 | 20 | 277.318,18           | 362.300,00           | -84.981,82          | 277.318,18            | 362.300,00           | -84.981,82          |
| 1/011900-566000   | Zuwendungen aus Anlass von Dienstjubiläen  | 2212 | 3212 | 20 | 33.523,22            | 33.600,00            | -76,78              | 33.523,22             | 33.600,00            | -76,78              |
| 1/011900-569000   | Sonstige Nebengebühren   | 2211 | 3211 | 20 | 254.892,01           | 277.600,00           | -22.707,99          | 254.892,01            | 277.600,00           | -22.707,99          |
| 1/011900-580000   | Dienstgeberbeiträge zum Ausgleichsfonds für Familienbeihilfen                      | 2212 | 3212 | 20 | 214.434,50           | 219.400,00           | -4.965,50           | 214.434,50            | 219.400,00           | -4.965,50           |
| 1/011900-582090   | Sonstige Dienstgeberbeiträge zur sozialen Sicherheit                               | 2212 | 3212 | 20 | 1.328.338,68         | 1.369.300,00         | -40.961,32          | 1.328.338,68          | 1.369.300,00         | -40.961,32          |
| 1/011900-582190   | Sonst.DGB.zur soz.Sicherheit (Abfertigung neu)                                     | 2212 | 3212 | 20 | 23.415,94            | 24.600,00            | -1.184,06           | 23.415,94             | 24.600,00            | -1.184,06           |
| 1/011900-588000   | Kommunalsteuer   | 2212 | 3212 | 20 | 182.841,74           | 189.400,00           | -6.558,26           | 182.841,74            | 189.400,00           | -6.558,26           |
| 1/011900-590100   | Freiwillige Sozialleistungen (DGB. Betriebspension)                                | 2212 | 3212 | 20 | 2.645,50             | 2.600,00             | 45,50               | 2.645,50              | 2.600,00             | 45,50               |
| 1/011900-631500   | Telekommunikationsdienste  | 2222 | 3222 | 24 | 1.007,44             | 6.000,00             | -4.992,56           | 1.007,44              | 6.000,00             | -4.992,56           |
| 1/011900-680000   | Planmäßige Abschreibung  | 2226 |      |    | 0,00                 | 100,00               | -100,00             | 0,00                  | 0,00                 | 0,00                |
| 1/011900-691000   | Schadensvergütungen  | 2225 | 3225 | 24 | 8.158,37             | 20.000,00            | -11.841,63          | 8.158,37              | 20.000,00            | -11.841,63          |
| 1/011900-700500   | Miet- und Pachtaufwand   | 2223 | 3223 | 24 | 128,13               | 500,00               | -371,87             | 128,13                | 500,00               | -371,87             |
| 1/011900-710000   | Öffentliche Abgaben, ohne Gebühren gemäß FAG                                       | 2225 | 3225 | 24 | 19.124,43            | 19.800,00            | -675,57             | 19.124,43             | 19.800,00            | -675,57             |

|                               |   | MVAG |      |    | Ergebnisrechnung     |                      |                     | Finanzierungsrechnung |                      |                     |
|-------------------------------|---|------|------|----|----------------------|----------------------|---------------------|-----------------------|----------------------|---------------------|
|                               |   | EH   | FH   | QU | RA 2020              | VA 2020              | RA - VA             | RA 2020               | VA 2020              | RA - VA             |
| 1/011900-724090               | Reisegebühren   | 2225 | 3225 | 24 | 55.240,38            | 60.400,00            | -5.159,62           | 55.240,38             | 60.400,00            | -5.159,62           |
| 1/011900-728000               | Entgelte für sonstige Leistungen  | 2225 | 3225 | 24 | 13.933.923,21        | 14.047.800,00        | -113.876,79         | 14.049.790,75         | 14.047.800,00        | 1.990,75            |
| 1/011900-757000               | Transfers an private Organisationen ohne Erwerbszweck                                 | 2234 | 3234 | 27 | 1.395,00             | 3.000,00             | -1.605,00           | 1.395,00              | 3.000,00             | -1.605,00           |
| <b>SU 22 / 32</b>             | <b>Summe Aufwendungen / Auszahlungen operative Gebarung</b>                           |      |      |    | <b>22.478.931,47</b> | <b>22.882.000,00</b> | <b>-403.068,53</b>  | <b>22.594.799,01</b>  | <b>22.881.900,00</b> | <b>-287.100,99</b>  |
| <b>SA 0 / SA 1</b>            | <b>(0) Nettoergebnis (21 - 22) / (1) Geldfluss operative Gebarung (31 - 32)</b>       |      |      |    | <b>15.543.263,40</b> | <b>13.450.700,00</b> | <b>2.092.563,40</b> | <b>15.292.629,90</b>  | <b>13.450.800,00</b> | <b>1.841.829,90</b> |
| <b>SU 23</b>                  | <b>Summe Haushaltsrücklagen</b>   |      |      |    | <b>0,00</b>          | <b>0,00</b>          | <b>0,00</b>         | <b>0,00</b>           | <b>0,00</b>          | <b>0,00</b>         |
| <b>SA00</b>                   | <b>Nettoergebnis nach Zuw./Entn. Haushaltsrücklagen (Saldo 0 +/- SU23)</b>            |      |      |    | <b>15.543.263,40</b> | <b>13.450.700,00</b> | <b>2.092.563,40</b> |                       |                      |                     |
| <b>Investive Gebarung</b>     |   |      |      |    |                      |                      |                     |                       |                      |                     |
| <b>SU 33</b>                  | <b>Summe Einzahlungen investive Gebarung</b>  |      |      |    |                      |                      |                     | <b>0,00</b>           | <b>0,00</b>          | <b>0,00</b>         |
| <b>SU 34</b>                  | <b>Summe Auszahlungen investive Gebarung</b>  |      |      |    |                      |                      |                     | <b>0,00</b>           | <b>0,00</b>          | <b>0,00</b>         |
| <b>SA2</b>                    | <b>Saldo (2) Geldfluss aus der Investiven Gebarung (33 - 34)</b>                      |      |      |    |                      |                      |                     | <b>0,00</b>           | <b>0,00</b>          | <b>0,00</b>         |
| <b>SA3</b>                    | <b>Saldo (3) Nettofinanzierungssaldo (Saldo 1 + Saldo 2)</b>                          |      |      |    |                      |                      |                     | <b>15.292.629,90</b>  | <b>13.450.800,00</b> | <b>1.841.829,90</b> |
| <b>Finanzierungstätigkeit</b> |   |      |      |    |                      |                      |                     |                       |                      |                     |
| <b>SU 35</b>                  | <b>Summe Einzahlungen aus der Finanzierungstätigkeit</b>                              |      |      |    |                      |                      |                     | <b>0,00</b>           | <b>0,00</b>          | <b>0,00</b>         |
| <b>SU 36</b>                  | <b>Summe Auszahlungen aus der Finanzierungstätigkeit</b>                              |      |      |    |                      |                      |                     | <b>0,00</b>           | <b>0,00</b>          | <b>0,00</b>         |
| <b>SA4</b>                    | <b>Saldo (4) Geldfluss aus der Finanzierungstätigkeit (35 - 36)</b>                   |      |      |    |                      |                      |                     | <b>0,00</b>           | <b>0,00</b>          | <b>0,00</b>         |
| <b>SA5</b>                    | <b>Saldo (5) Geldfluss aus der voranschlagswirksamen Gebarung (Saldo 3 + Saldo 4)</b> |      |      |    |                      |                      |                     | <b>15.292.629,90</b>  | <b>13.450.800,00</b> | <b>1.841.829,90</b> |
| <b>012</b>                    | <b>Hilfsamt</b>   |      |      |    |                      |                      |                     |                       |                      |                     |
| <b>012000</b>                 | <b>Hilfsamt (Hauptkanzlei, Telefonzentrale)</b>                                       |      |      |    |                      |                      |                     |                       |                      |                     |
| <b>Operative Gebarung</b>     |   |      |      |    |                      |                      |                     |                       |                      |                     |
| 2/012000+816090               | Kostenbeiträge (Kostenersätze) für sonstige Leistungen                                | 2114 | 3114 | 13 | 3.272,83             | 0,00                 | 3.272,83            | 3.090,75              | 0,00                 | 3.090,75            |
| 2/012000+817300               | Erträge aus der Auflösung v. sonstigen Rückst. (Urlaube)                              | 2117 |      |    | 1.216,33             | 0,00                 | 1.216,33            | 0,00                  | 0,00                 | 0,00                |
| 2/012000+863000               | Transfers von sonstigen Trägern öffentlichen Rechts und Sozialversicherungsträgern    | 2121 | 3121 | 15 | 11.861,04            | 0,00                 | 11.861,04           | 10.890,90             | 0,00                 | 10.890,90           |
| <b>SU 21 / 31</b>             | <b>Summe Erträge / Einzahlungen operative Gebarung</b>                                |      |      |    | <b>16.350,20</b>     | <b>0,00</b>          | <b>16.350,20</b>    | <b>13.981,65</b>      | <b>0,00</b>          | <b>13.981,65</b>    |
| 1/012000-400100               | Geringwertige Wirtschaftsgüter des Anlagevermögens                                    | 2221 | 3221 | 23 | 7.475,80             | 1.200,00             | 6.275,80            | 7.475,80              | 1.200,00             | 6.275,80            |
| 1/012000-400500               | Geringwertige Wirtschaftsgüter des Anlagevermögens                                    | 2221 | 3221 | 23 | 179,46               | 300,00               | -120,54             | 179,46                | 300,00               | -120,54             |
| 1/012000-459190               | Sonstige Verbrauchsgüter  | 2221 | 3221 | 23 | 633,99               | 700,00               | -66,01              | 633,99                | 700,00               | -66,01              |
| 1/012000-459199               | Sonstige Verbrauchsgüter (interne Verr.)  | 2221 | 3221 | 23 | 16,96                | 0,00                 | 16,96               | 16,96                 | 0,00                 | 16,96               |
| 1/012000-510000               | Geldbezüge der Vertragsbediensteten der Verwaltung                                    | 2211 | 3211 | 20 | 12.611,94            | 12.600,00            | 11,94               | 12.611,94             | 12.600,00            | 11,94               |
| 1/012000-511000               | Geldbezüge der Vertragsbediensteten in handwerklicher Verwendung                      | 2211 | 3211 | 20 | 113.971,54           | 115.100,00           | -1.128,46           | 113.971,54            | 115.100,00           | -1.128,46           |



|                               |   | MVAG |      |    | Ergebnisrechnung   |                    |                   | Finanzierungsrechnung |                    |                  |
|-------------------------------|---|------|------|----|--------------------|--------------------|-------------------|-----------------------|--------------------|------------------|
|                               |   | EH   | FH   | QU | RA 2020            | VA 2020            | RA - VA           | RA 2020               | VA 2020            | RA - VA          |
| 1/012000-569000               | Sonstige Nebengebühren  | 2211 | 3211 | 20 | 43,32              | 0,00               | 43,32             | 43,32                 | 0,00               | 43,32            |
| 1/012000-580000               | Dienstgeberbeiträge zum Ausgleichsfonds für Familienbeihilfen                         | 2212 | 3212 | 20 | 3.929,22           | 4.000,00           | -70,78            | 3.929,22              | 4.000,00           | -70,78           |
| 1/012000-582090               | Sonstige Dienstgeberbeiträge zur sozialen Sicherheit                                  | 2212 | 3212 | 20 | 26.061,05          | 25.800,00          | 261,05            | 26.061,05             | 25.800,00          | 261,05           |
| 1/012000-582190               | Sonst.DGB.zur soz.Sicherheit (Abfertigung neu)  | 2212 | 3212 | 20 | 1.042,92           | 1.100,00           | -57,08            | 1.042,92              | 1.100,00           | -57,08           |
| 1/012000-591000               | Dotierung von Rückstellungen für Abfertigungen  | 2214 |      |    | 3.288,01           | 0,00               | 3.288,01          | 0,00                  | 0,00               | 0,00             |
| 1/012000-592000               | Dotierung von Rückstellungen für Jubiläumswendungen                                   | 2214 |      |    | 3.009,91           | 0,00               | 3.009,91          | 0,00                  | 0,00               | 0,00             |
| 1/012000-593000               | Dotierung von Rückstellungen für nicht konsumierte Urlaube                            | 2214 |      |    | 1.002,58           | 0,00               | 1.002,58          | 0,00                  | 0,00               | 0,00             |
| 1/012000-617000               | Instandhaltung von Fahrzeugen   | 2224 | 3224 | 24 | 1.617,07           | 1.400,00           | 217,07            | 1.617,07              | 1.400,00           | 217,07           |
| 1/012000-618100               | Instandhaltung v.sonst.Anlagen  | 2224 | 3224 | 24 | 0,00               | 100,00             | -100,00           | 0,00                  | 100,00             | -100,00          |
| 1/012000-621199               | Sonstige Transporte (interne Verr.)   | 2222 | 3222 | 24 | 69.087,60          | 67.000,00          | 2.087,60          | 69.087,60             | 67.000,00          | 2.087,60         |
| 1/012000-630000               | Postdienste   | 2222 | 3222 | 24 | 267.004,82         | 212.000,00         | 55.004,82         | 223.342,34            | 212.000,00         | 11.342,34        |
| 1/012000-631500               | Telekommunikationsdienste   | 2222 | 3222 | 24 | 111,74             | 1.000,00           | -888,26           | 111,74                | 1.000,00           | -888,26          |
| 1/012000-670000               | Versicherungen  | 2222 | 3222 | 24 | 48,34              | 100,00             | -51,66            | 48,34                 | 100,00             | -51,66           |
| 1/012000-680000               | Planmäßige Abschreibung   | 2226 |      |    | 343,08             | 700,00             | -356,92           | 0,00                  | 0,00               | 0,00             |
| 1/012000-728050               | Entgelte für sonstige Leistungen  | 2225 | 3225 | 24 | 3.112,28           | 10.300,00          | -7.187,72         | 3.112,28              | 10.300,00          | -7.187,72        |
| 1/012000-728099               | Entgelte für sonstige Leistungen (interne Verr.)                                      | 2225 | 3225 | 24 | 12.262,39          | 14.300,00          | -2.037,61         | 12.262,39             | 14.300,00          | -2.037,61        |
| 1/012000-728100               | Entgelte für sonstige Leistungen  | 2225 | 3225 | 24 | 2.823,24           | 21.500,00          | -18.676,76        | 2.823,24              | 21.500,00          | -18.676,76       |
| 1/012000-728199               | Entgelte für sonstige Leistungen  | 2225 | 3225 | 24 | 5.635,61           | 0,00               | 5.635,61          | 5.635,61              | 0,00               | 5.635,61         |
| <b>SU 22 / 32</b>             | <b>Summe Aufwendungen / Auszahlungen operative Gebarung</b>                           |      |      |    | <b>535.312,87</b>  | <b>489.200,00</b>  | <b>46.112,87</b>  | <b>484.006,81</b>     | <b>488.500,00</b>  | <b>-4.493,19</b> |
| <b>SA 0 / SA 1</b>            | <b>(0) Nettoergebnis (21 - 22) / (1) Geldfluss operative Gebarung (31 - 32)</b>       |      |      |    | <b>-518.962,67</b> | <b>-489.200,00</b> | <b>-29.762,67</b> | <b>-470.025,16</b>    | <b>-488.500,00</b> | <b>18.474,84</b> |
| <b>SU 23</b>                  | <b>Summe Haushaltsrücklagen</b>   |      |      |    | <b>0,00</b>        | <b>0,00</b>        | <b>0,00</b>       | <b>0,00</b>           | <b>0,00</b>        | <b>0,00</b>      |
| <b>SA00</b>                   | <b>Nettoergebnis nach Zuw./Entn. Haushaltsrücklagen (Saldo 0 +/- SU23)</b>            |      |      |    | <b>-518.962,67</b> | <b>-489.200,00</b> | <b>-29.762,67</b> |                       |                    |                  |
| <b>Investive Gebarung</b>     |   |      |      |    |                    |                    |                   |                       |                    |                  |
| <b>SU 33</b>                  | <b>Summe Einzahlungen investive Gebarung</b>  |      |      |    |                    |                    |                   | <b>0,00</b>           | <b>0,00</b>        | <b>0,00</b>      |
| <b>SU 34</b>                  | <b>Summe Auszahlungen investive Gebarung</b>  |      |      |    |                    |                    |                   | <b>0,00</b>           | <b>0,00</b>        | <b>0,00</b>      |
| <b>SA2</b>                    | <b>Saldo (2) Geldfluss aus der Investiven Gebarung (33 - 34)</b>                      |      |      |    |                    |                    |                   | <b>0,00</b>           | <b>0,00</b>        | <b>0,00</b>      |
| <b>SA3</b>                    | <b>Saldo (3) Nettofinanzierungssaldo (Saldo 1 + Saldo 2)</b>                          |      |      |    |                    |                    |                   | <b>-470.025,16</b>    | <b>-488.500,00</b> | <b>18.474,84</b> |
| <b>Finanzierungstätigkeit</b> |   |      |      |    |                    |                    |                   |                       |                    |                  |
| <b>SU 35</b>                  | <b>Summe Einzahlungen aus der Finanzierungstätigkeit</b>                              |      |      |    |                    |                    |                   | <b>0,00</b>           | <b>0,00</b>        | <b>0,00</b>      |
| <b>SU 36</b>                  | <b>Summe Auszahlungen aus der Finanzierungstätigkeit</b>                              |      |      |    |                    |                    |                   | <b>0,00</b>           | <b>0,00</b>        | <b>0,00</b>      |
| <b>SA4</b>                    | <b>Saldo (4) Geldfluss aus der Finanzierungstätigkeit (35 - 36)</b>                   |      |      |    |                    |                    |                   | <b>0,00</b>           | <b>0,00</b>        | <b>0,00</b>      |
| <b>SA5</b>                    | <b>Saldo (5) Geldfluss aus der voranschlagswirksamen Gebarung (Saldo 3 + Saldo 4)</b> |      |      |    |                    |                    |                   | <b>-470.025,16</b>    | <b>-488.500,00</b> | <b>18.474,84</b> |

|                           |  | MVAG |      |    | Ergebnisrechnung |                  |                  | Finanzierungsrechnung |                  |                   |
|---------------------------|--|------|------|----|------------------|------------------|------------------|-----------------------|------------------|-------------------|
|                           |  | EH   | FH   | QU | RA 2020          | VA 2020          | RA - VA          | RA 2020               | VA 2020          | RA - VA           |
| <b>013</b>                | <b>Kanzleiökonomat</b>   |      |      |    |                  |                  |                  |                       |                  |                   |
| <b>013000</b>             | <b>Kanzleiökonomat (Beschaffungsstelle)</b>  |      |      |    |                  |                  |                  |                       |                  |                   |
| <b>Operative Gebarung</b> |  |      |      |    |                  |                  |                  |                       |                  |                   |
| 2/013000+817100           | Erträge aus der Auflösung v. sonstigen Rückst. (Abfertigungen)                     | 2117 |      |    | 8.867,32         | 0,00             | 8.867,32         | 0,00                  | 0,00             | 0,00              |
| 2/013000+817200           | Erträge aus der Auflösung v. sonstigen Rückst. (Jubiläumsw.)                       | 2117 |      |    | 20.562,82        | 0,00             | 20.562,82        | 0,00                  | 0,00             | 0,00              |
| 2/013000+817300           | Erträge aus der Auflösung v. sonstigen Rückst. (Urlaube)                           | 2117 |      |    | 2.670,78         | 0,00             | 2.670,78         | 0,00                  | 0,00             | 0,00              |
| 2/013000+863000           | Transfers von sonstigen Trägern öffentlichen Rechts und Sozialversicherungsträgern | 2121 | 3121 | 15 | 0,00             | 10.000,00        | -10.000,00       | 0,00                  | 10.000,00        | -10.000,00        |
| <b>SU 21 / 31</b>         | <b>Summe Erträge / Einzahlungen operative Gebarung</b>                             |      |      |    | <b>32.100,92</b> | <b>10.000,00</b> | <b>22.100,92</b> | <b>0,00</b>           | <b>10.000,00</b> | <b>-10.000,00</b> |
| 1/013000-400100           | Geringwertige Wirtschaftsgüter des Anlagevermögens                                 | 2221 | 3221 | 23 | 14.708,97        | 300,00           | 14.408,97        | 14.708,97             | 300,00           | 14.408,97         |
| 1/013000-459190           | Sonstige Verbrauchsgüter   | 2221 | 3221 | 23 | 2.892,77         | 700,00           | 2.192,77         | 2.892,77              | 700,00           | 2.192,77          |
| 1/013000-459590           | Sonstige Verbrauchsgüter   | 2221 | 3221 | 23 | 142,74           | 0,00             | 142,74           | 142,74                | 0,00             | 142,74            |
| 1/013000-510000           | Geldbezüge der Vertragsbediensteten der Verwaltung                                 | 2211 | 3211 | 20 | 131.278,44       | 139.400,00       | -8.121,56        | 131.278,44            | 139.400,00       | -8.121,56         |
| 1/013000-540000           | Sachbezüge der Vertragsbediensteten der Verwaltung                                 | 2213 | 3213 |    | 250,00           | 0,00             | 250,00           | 250,00                | 0,00             | 250,00            |
| 1/013000-563000           | Sonstige Aufwandsentschädigungen   | 2213 | 3213 | 20 | 382,44           | 400,00           | -17,56           | 382,44                | 400,00           | -17,56            |
| 1/013000-565000           | Mehrleistungsvergütungen   | 2211 | 3211 | 20 | 0,00             | 4.200,00         | -4.200,00        | 0,00                  | 4.200,00         | -4.200,00         |
| 1/013000-569000           | Sonstige Nebengebühren   | 2211 | 3211 | 20 | 3.082,98         | 3.000,00         | 82,98            | 3.082,98              | 3.000,00         | 82,98             |
| 1/013000-580000           | Dienstgeberbeiträge zum Ausgleichsfonds für Familienbeihilfen                      | 2212 | 3212 | 20 | 5.306,69         | 5.600,00         | -293,31          | 5.306,69              | 5.600,00         | -293,31           |
| 1/013000-582090           | Sonstige Dienstgeberbeiträge zur sozialen Sicherheit                               | 2212 | 3212 | 20 | 29.993,59        | 31.300,00        | -1.306,41        | 29.993,59             | 31.300,00        | -1.306,41         |
| 1/013000-582190           | Sonst.DGB.zur soz.Sicherheit (Abfertigung neu)                                     | 2212 | 3212 | 20 | 1.574,42         | 1.800,00         | -225,58          | 1.574,42              | 1.800,00         | -225,58           |
| 1/013000-591000           | Dotierung von Rückstellungen für Abfertigungen                                     | 2214 |      |    | 31.143,56        | 0,00             | 31.143,56        | 0,00                  | 0,00             | 0,00              |
| 1/013000-592000           | Dotierung von Rückstellungen für Jubiläumswendungen                                | 2214 |      |    | 16.243,21        | 0,00             | 16.243,21        | 0,00                  | 0,00             | 0,00              |
| 1/013000-593000           | Dotierung von Rückstellungen für nicht konsumierte Urlaube                         | 2214 |      |    | 3.821,41         | 0,00             | 3.821,41         | 0,00                  | 0,00             | 0,00              |
| 1/013000-618100           | Instandhaltung v.sonst.Anlagen   | 2224 | 3224 | 24 | 0,00             | 100,00           | -100,00          | 0,00                  | 100,00           | -100,00           |
| 1/013000-631500           | Telekommunikationsdienste  | 2222 | 3222 | 24 | 658,03           | 500,00           | 158,03           | 658,03                | 500,00           | 158,03            |
| 1/013000-680000           | Planmäßige Abschreibung  | 2226 |      |    | 70,25            | 100,00           | -29,75           | 0,00                  | 0,00             | 0,00              |
| 1/013000-724090           | Reisegebühren  | 2225 | 3225 | 24 | 21,90            | 300,00           | -278,10          | 21,90                 | 300,00           | -278,10           |
| 1/013000-728050           | Entgelte für sonstige Leistungen   | 2225 | 3225 | 24 | 437,36           | 200,00           | 237,36           | 437,36                | 200,00           | 237,36            |

|                               |   | MVAG |      |    | Ergebnisrechnung   |                    |                   | Finanzierungsrechnung |                    |                   |
|-------------------------------|---|------|------|----|--------------------|--------------------|-------------------|-----------------------|--------------------|-------------------|
|                               |   | EH   | FH   | QU | RA 2020            | VA 2020            | RA - VA           | RA 2020               | VA 2020            | RA - VA           |
| 1/013000-728099               | Entgelte für sonstige Leistungen (interne Verr.)                                      | 2225 | 3225 | 24 | 12.262,39          | 14.300,00          | -2.037,61         | 12.262,39             | 14.300,00          | -2.037,61         |
| <b>SU 22 / 32</b>             | <b>Summe Aufwendungen / Auszahlungen operative Gebarung</b>                           |      |      |    | <b>254.271,15</b>  | <b>202.200,00</b>  | <b>52.071,15</b>  | <b>202.992,72</b>     | <b>202.100,00</b>  | <b>892,72</b>     |
| <b>SA 0 / SA 1</b>            | <b>(0) Nettoergebnis (21 - 22) / (1) Geldfluss operative Gebarung (31 - 32)</b>       |      |      |    | <b>-222.170,23</b> | <b>-192.200,00</b> | <b>-29.970,23</b> | <b>-202.992,72</b>    | <b>-192.100,00</b> | <b>-10.892,72</b> |
| <b>SU 23</b>                  | <b>Summe Haushaltsrücklagen</b>   |      |      |    | <b>0,00</b>        | <b>0,00</b>        | <b>0,00</b>       | <b>0,00</b>           | <b>0,00</b>        | <b>0,00</b>       |
| <b>SA00</b>                   | <b>Nettoergebnis nach Zuw./Entn. Haushaltsrücklagen (Saldo 0 +/- SU23)</b>            |      |      |    | <b>-222.170,23</b> | <b>-192.200,00</b> | <b>-29.970,23</b> |                       |                    |                   |
| <b>Investive Gebarung</b>     |   |      |      |    |                    |                    |                   |                       |                    |                   |
| <b>SU 33</b>                  | <b>Summe Einzahlungen investive Gebarung</b>  |      |      |    |                    |                    |                   | <b>0,00</b>           | <b>0,00</b>        | <b>0,00</b>       |
| <b>SU 34</b>                  | <b>Summe Auszahlungen investive Gebarung</b>  |      |      |    |                    |                    |                   | <b>0,00</b>           | <b>0,00</b>        | <b>0,00</b>       |
| <b>SA2</b>                    | <b>Saldo (2) Geldfluss aus der Investiven Gebarung (33 - 34)</b>                      |      |      |    |                    |                    |                   | <b>0,00</b>           | <b>0,00</b>        | <b>0,00</b>       |
| <b>SA3</b>                    | <b>Saldo (3) Nettofinanzierungssaldo (Saldo 1 + Saldo 2)</b>                          |      |      |    |                    |                    |                   | <b>-202.992,72</b>    | <b>-192.100,00</b> | <b>-10.892,72</b> |
| <b>Finanzierungstätigkeit</b> |   |      |      |    |                    |                    |                   |                       |                    |                   |
| <b>SU 35</b>                  | <b>Summe Einzahlungen aus der Finanzierungstätigkeit</b>                              |      |      |    |                    |                    |                   | <b>0,00</b>           | <b>0,00</b>        | <b>0,00</b>       |
| <b>SU 36</b>                  | <b>Summe Auszahlungen aus der Finanzierungstätigkeit</b>                              |      |      |    |                    |                    |                   | <b>0,00</b>           | <b>0,00</b>        | <b>0,00</b>       |
| <b>SA4</b>                    | <b>Saldo (4) Geldfluss aus der Finanzierungstätigkeit (35 - 36)</b>                   |      |      |    |                    |                    |                   | <b>0,00</b>           | <b>0,00</b>        | <b>0,00</b>       |
| <b>SA5</b>                    | <b>Saldo (5) Geldfluss aus der voranschlagswirksamen Gebarung (Saldo 3 + Saldo 4)</b> |      |      |    |                    |                    |                   | <b>-202.992,72</b>    | <b>-192.100,00</b> | <b>-10.892,72</b> |
| <b>014</b>                    | <b>Gemeindekontrollleinrichtung</b>   |      |      |    |                    |                    |                   |                       |                    |                   |
| <b>014000</b>                 | <b>Gemeindekontrollleinrichtungen (Kontrollamt)</b>                                   |      |      |    |                    |                    |                   |                       |                    |                   |
| <b>Operative Gebarung</b>     |   |      |      |    |                    |                    |                   |                       |                    |                   |
| 2/014000+816090               | Kostenbeiträge (Kostensätze) für sonstige Leistungen                                  | 2114 | 3114 | 13 | 5.385,00           | 5.300,00           | 85,00             | 5.216,00              | 5.300,00           | -84,00            |
| 2/014000+817300               | Erträge aus der Auflösung v. sonstigen Rückst. (Urlaube)                              | 2117 |      |    | 1.874,91           | 0,00               | 1.874,91          | 0,00                  | 0,00               | 0,00              |
| <b>SU 21 / 31</b>             | <b>Summe Erträge / Einzahlungen operative Gebarung</b>                                |      |      |    | <b>7.259,91</b>    | <b>5.300,00</b>    | <b>1.959,91</b>   | <b>5.216,00</b>       | <b>5.300,00</b>    | <b>-84,00</b>     |
| 1/014000-400100               | Geringwertige Wirtschaftsgüter des Anlagevermögens                                    | 2221 | 3221 | 23 | 0,00               | 200,00             | -200,00           | 0,00                  | 200,00             | -200,00           |
| 1/014000-459190               | Sonstige Verbrauchsgüter  | 2221 | 3221 | 23 | 195,05             | 500,00             | -304,95           | 195,05                | 500,00             | -304,95           |
| 1/014000-510000               | Geldbezüge der Vertragsbediensteten der Verwaltung                                    | 2211 | 3211 | 20 | 291.242,52         | 291.200,00         | 42,52             | 291.242,52            | 291.200,00         | 42,52             |
| 1/014000-563000               | Sonstige Aufwandsentschädigungen  | 2213 | 3213 | 20 | 696,48             | 700,00             | -3,52             | 696,48                | 700,00             | -3,52             |
| 1/014000-569000               | Sonstige Nebengebühren  | 2211 | 3211 | 20 | 10.202,40          | 10.300,00          | -97,60            | 10.202,40             | 10.300,00          | -97,60            |
| 1/014000-580000               | Dienstgeberbeiträge zum Ausgleichsfonds für Familienbeihilfen                         | 2212 | 3212 | 20 | 11.748,65          | 11.800,00          | -51,35            | 11.748,65             | 11.800,00          | -51,35            |
| 1/014000-582090               | Sonstige Dienstgeberbeiträge zur sozialen Sicherheit                                  | 2212 | 3212 | 20 | 43.562,67          | 42.800,00          | 762,67            | 43.562,67             | 42.800,00          | 762,67            |
| 1/014000-590100               | Freiwillige Sozialleistungen (DGB. Betriebspension)                                   | 2212 | 3212 | 20 | 1.510,06           | 1.500,00           | 10,06             | 1.510,06              | 1.500,00           | 10,06             |
| 1/014000-591000               | Dotierung von Rückstellungen für Abfertigungen  | 2214 |      |    | 15.278,83          | 0,00               | 15.278,83         | 0,00                  | 0,00               | 0,00              |

|                               |   | MVAG |      |    | Ergebnisrechnung   |                    |                   | Finanzierungsrechnung |                    |                  |
|-------------------------------|---|------|------|----|--------------------|--------------------|-------------------|-----------------------|--------------------|------------------|
|                               |   | EH   | FH   | QU | RA 2020            | VA 2020            | RA - VA           | RA 2020               | VA 2020            | RA - VA          |
| 1/014000-592000               | Dotierung von Rückstellungen für Jubiläumswendungen                                   | 2214 |      |    | 4.564,83           | 0,00               | 4.564,83          | 0,00                  | 0,00               | 0,00             |
| 1/014000-593000               | Dotierung von Rückstellungen für nicht konsumierte Urlaube                            | 2214 |      |    | 714,49             | 0,00               | 714,49            | 0,00                  | 0,00               | 0,00             |
| 1/014000-631500               | Telekommunikationsdienste   | 2222 | 3222 | 24 | 0,00               | 300,00             | -300,00           | 0,00                  | 300,00             | -300,00          |
| 1/014000-724090               | Reisegebühren   | 2225 | 3225 | 24 | 51,08              | 700,00             | -648,92           | 51,08                 | 700,00             | -648,92          |
| 1/014000-725100               | Bibliothekserfordernisse  | 2225 | 3225 | 24 | 0,00               | 300,00             | -300,00           | 0,00                  | 300,00             | -300,00          |
| 1/014000-726100               | Mitgliedsbeiträge an Institutionen  | 2225 | 3225 | 24 | 82,30              | 100,00             | -17,70            | 82,30                 | 100,00             | -17,70           |
| 1/014000-728050               | Entgelte für sonstige Leistungen  | 2225 | 3225 | 24 | 56,20              | 100,00             | -43,80            | 56,20                 | 100,00             | -43,80           |
| 1/014000-728099               | Entgelte für sonstige Leistungen (interne Verr.)                                      | 2225 | 3225 | 24 | 9.229,84           | 10.600,00          | -1.370,16         | 9.229,84              | 10.600,00          | -1.370,16        |
| 1/014000-728100               | Entgelte für sonstige Leistungen  | 2225 | 3225 | 24 | 0,00               | 100,00             | -100,00           | 0,00                  | 100,00             | -100,00          |
| <b>SU 22 / 32</b>             | <b>Summe Aufwendungen / Auszahlungen operative Gebarung</b>                           |      |      |    | <b>389.135,40</b>  | <b>371.200,00</b>  | <b>17.935,40</b>  | <b>368.577,25</b>     | <b>371.200,00</b>  | <b>-2.622,75</b> |
| <b>SA 0 / SA 1</b>            | <b>(0) Nettoergebnis (21 - 22) / (1) Geldfluss operative Gebarung (31 - 32)</b>       |      |      |    | <b>-381.875,49</b> | <b>-365.900,00</b> | <b>-15.975,49</b> | <b>-363.361,25</b>    | <b>-365.900,00</b> | <b>2.538,75</b>  |
| <b>SU 23</b>                  | <b>Summe Haushaltsrücklagen</b>   |      |      |    | <b>0,00</b>        | <b>0,00</b>        | <b>0,00</b>       | <b>0,00</b>           | <b>0,00</b>        | <b>0,00</b>      |
| <b>SA00</b>                   | <b>Nettoergebnis nach Zuw./Entn. Haushaltsrücklagen (Saldo 0 +/- SU23)</b>            |      |      |    | <b>-381.875,49</b> | <b>-365.900,00</b> | <b>-15.975,49</b> |                       |                    |                  |
| <b>Investive Gebarung</b>     |   |      |      |    |                    |                    |                   |                       |                    |                  |
| <b>SU 33</b>                  | <b>Summe Einzahlungen investive Gebarung</b>  |      |      |    |                    |                    |                   | <b>0,00</b>           | <b>0,00</b>        | <b>0,00</b>      |
| <b>SU 34</b>                  | <b>Summe Auszahlungen investive Gebarung</b>  |      |      |    |                    |                    |                   | <b>0,00</b>           | <b>0,00</b>        | <b>0,00</b>      |
| <b>SA2</b>                    | <b>Saldo (2) Geldfluss aus der Investiven Gebarung (33 - 34)</b>                      |      |      |    |                    |                    |                   | <b>0,00</b>           | <b>0,00</b>        | <b>0,00</b>      |
| <b>SA3</b>                    | <b>Saldo (3) Nettofinanzierungssaldo (Saldo 1 + Saldo 2)</b>                          |      |      |    |                    |                    |                   | <b>-363.361,25</b>    | <b>-365.900,00</b> | <b>2.538,75</b>  |
| <b>Finanzierungstätigkeit</b> |   |      |      |    |                    |                    |                   |                       |                    |                  |
| <b>SU 35</b>                  | <b>Summe Einzahlungen aus der Finanzierungstätigkeit</b>                              |      |      |    |                    |                    |                   | <b>0,00</b>           | <b>0,00</b>        | <b>0,00</b>      |
| <b>SU 36</b>                  | <b>Summe Auszahlungen aus der Finanzierungstätigkeit</b>                              |      |      |    |                    |                    |                   | <b>0,00</b>           | <b>0,00</b>        | <b>0,00</b>      |
| <b>SA4</b>                    | <b>Saldo (4) Geldfluss aus der Finanzierungstätigkeit (35 - 36)</b>                   |      |      |    |                    |                    |                   | <b>0,00</b>           | <b>0,00</b>        | <b>0,00</b>      |
| <b>SA5</b>                    | <b>Saldo (5) Geldfluss aus der voranschlagswirksamen Gebarung (Saldo 3 + Saldo 4)</b> |      |      |    |                    |                    |                   | <b>-363.361,25</b>    | <b>-365.900,00</b> | <b>2.538,75</b>  |
| <b>015</b>                    | <b>Pressestelle, Amtsblatt und Öffentlichkeitsarbeit</b>                              |      |      |    |                    |                    |                   |                       |                    |                  |
| <b>015000</b>                 | <b>Pressestelle, Amtsblatt und Öffentlichkeitsarbeit (Pressestelle)</b>               |      |      |    |                    |                    |                   |                       |                    |                  |
| <b>Operative Gebarung</b>     |   |      |      |    |                    |                    |                   |                       |                    |                  |
| 2/015000+817100               | Erträge aus der Auflösung v. sonstigen Rückst. (Abfertigungen)                        | 2117 |      |    | 32.499,28          | 0,00               | 32.499,28         | 0,00                  | 0,00               | 0,00             |
| 2/015000+817200               | Erträge aus der Auflösung v. sonstigen Rückst. (Jubiläumswend.)                       | 2117 |      |    | 11.532,38          | 0,00               | 11.532,38         | 0,00                  | 0,00               | 0,00             |
| 2/015000+817300               | Erträge aus der Auflösung v. sonstigen Rückst. (Urlaube)                              | 2117 |      |    | 4.291,50           | 0,00               | 4.291,50          | 0,00                  | 0,00               | 0,00             |
| 2/015000+863000               | Transfers von sonstigen Trägern öffentlichen Rechts und Sozialversicherungsträgern    | 2121 | 3121 | 15 | 2.382,06           | 0,00               | 2.382,06          | 2.382,06              | 0,00               | 2.382,06         |
| <b>SU 21 / 31</b>             | <b>Summe Erträge / Einzahlungen operative Gebarung</b>                                |      |      |    | <b>50.705,22</b>   | <b>0,00</b>        | <b>50.705,22</b>  | <b>2.382,06</b>       | <b>0,00</b>        | <b>2.382,06</b>  |

|                    |   | MVAG |      |    | Ergebnisrechnung   |                    |                  | Finanzierungsrechnung |                    |                   |
|--------------------|---|------|------|----|--------------------|--------------------|------------------|-----------------------|--------------------|-------------------|
|                    |   | EH   | FH   | QU | RA 2020            | VA 2020            | RA - VA          | RA 2020               | VA 2020            | RA - VA           |
| 1/015000-400000    | Geringwertige Wirtschaftsgüter des Anlagevermögens                              | 2221 | 3221 | 23 | 0,00               | 200,00             | -200,00          | 0,00                  | 200,00             | -200,00           |
| 1/015000-400100    | Geringwertige Wirtschaftsgüter des Anlagevermögens                              | 2221 | 3221 | 23 | 360,88             | 200,00             | 160,88           | 360,88                | 200,00             | 160,88            |
| 1/015000-457000    | Druckwerke  | 2221 | 3221 | 23 | 24.954,82          | 46.000,00          | -21.045,18       | 24.954,82             | 46.000,00          | -21.045,18        |
| 1/015000-459190    | Sonstige Verbrauchsgüter  | 2221 | 3221 | 23 | 827,91             | 1.100,00           | -272,09          | 827,91                | 1.100,00           | -272,09           |
| 1/015000-510000    | Geldbezüge der Vertragsbediensteten der Verwaltung                              | 2211 | 3211 | 20 | 133.175,94         | 108.400,00         | 24.775,94        | 133.175,94            | 108.400,00         | 24.775,94         |
| 1/015000-510200    | Geldbezüge der Vertragsbediensteten der Verwaltung                              | 2211 | 3211 | 20 | 16.583,40          | 33.200,00          | -16.616,60       | 16.583,40             | 33.200,00          | -16.616,60        |
| 1/015000-563000    | Sonstige Aufwandsentschädigungen  | 2213 | 3213 | 20 | 241,39             | 300,00             | -58,61           | 241,39                | 300,00             | -58,61            |
| 1/015000-565000    | Mehrleistungsvergütungen  | 2211 | 3211 | 20 | 2.345,94           | 3.200,00           | -854,06          | 2.345,94              | 3.200,00           | -854,06           |
| 1/015000-566000    | Zuwendungen aus Anlass von Dienstjubiläen                                       | 2212 | 3212 | 20 | 5.628,75           | 11.200,00          | -5.571,25        | 5.628,75              | 11.200,00          | -5.571,25         |
| 1/015000-569000    | Sonstige Nebengebühren  | 2211 | 3211 | 20 | 9.656,36           | 9.800,00           | -143,64          | 9.656,36              | 9.800,00           | -143,64           |
| 1/015000-580000    | Dienstgeberbeiträge zum Ausgleichsfonds für Familienbeihilfen                   | 2212 | 3212 | 20 | 5.606,07           | 5.000,00           | 606,07           | 5.606,07              | 5.000,00           | 606,07            |
| 1/015000-582090    | Sonstige Dienstgeberbeiträge zur sozialen Sicherheit                            | 2212 | 3212 | 20 | 27.883,36          | 22.700,00          | 5.183,36         | 27.883,36             | 22.700,00          | 5.183,36          |
| 1/015000-582190    | Sonst. DGB. zur soz. Sicherheit (Abfertigung neu)                               | 2212 | 3212 | 20 | 1.238,27           | 1.000,00           | 238,27           | 1.238,27              | 1.000,00           | 238,27            |
| 1/015000-588000    | Kommunalsteuer  | 2212 | 3212 | 20 | 4.055,33           | 3.800,00           | 255,33           | 4.055,33              | 3.800,00           | 255,33            |
| 1/015000-591000    | Dotierung von Rückstellungen für Abfertigungen                                  | 2214 |      |    | 7.267,05           | 0,00               | 7.267,05         | 0,00                  | 0,00               | 0,00              |
| 1/015000-592000    | Dotierung von Rückstellungen für Jubiläumswendungen                             | 2214 |      |    | 7.740,78           | 0,00               | 7.740,78         | 0,00                  | 0,00               | 0,00              |
| 1/015000-593000    | Dotierung von Rückstellungen für nicht konsumierte Urlaube                      | 2214 |      |    | 1.393,42           | 0,00               | 1.393,42         | 0,00                  | 0,00               | 0,00              |
| 1/015000-618100    | Instandhaltung v. sonst. Anlagen  | 2224 | 3224 | 24 | 0,00               | 100,00             | -100,00          | 0,00                  | 100,00             | -100,00           |
| 1/015000-631500    | Telekommunikationsdienste   | 2222 | 3222 | 24 | 374,28             | 1.000,00           | -625,72          | 374,28                | 1.000,00           | -625,72           |
| 1/015000-680000    | Planmäßige Abschreibung   | 2226 |      |    | 2.393,37           | 1.600,00           | 793,37           | 0,00                  | 0,00               | 0,00              |
| 1/015000-723000    | Amtspauschalien und Repräsentationsaufwendungen                                 | 2225 | 3225 | 24 | 161,58             | 3.000,00           | -2.838,42        | 161,58                | 3.000,00           | -2.838,42         |
| 1/015000-724090    | Reisegebühren   | 2225 | 3225 | 24 | 0,00               | 700,00             | -700,00          | 0,00                  | 700,00             | -700,00           |
| 1/015000-725100    | Bibliothekserfordernisse  | 2225 | 3225 | 24 | 0,00               | 100,00             | -100,00          | 0,00                  | 100,00             | -100,00           |
| 1/015000-728000    | Entgelte für sonstige Leistungen  | 2225 | 3225 | 24 | 110.824,94         | 101.000,00         | 9.824,94         | 110.824,94            | 101.000,00         | 9.824,94          |
| 1/015000-728050    | Entgelte für sonstige Leistungen  | 2225 | 3225 | 24 | 7.304,39           | 3.500,00           | 3.804,39         | 7.304,39              | 3.500,00           | 3.804,39          |
| 1/015000-728099    | Entgelte für sonstige Leistungen (interne Verr.)                                | 2225 | 3225 | 24 | 8.841,41           | 10.600,00          | -1.758,59        | 8.841,41              | 10.600,00          | -1.758,59         |
| 1/015000-728100    | Entgelte für sonstige Leistungen  | 2225 | 3225 | 24 | 52.000,10          | 60.000,00          | -7.999,90        | 52.000,10             | 60.000,00          | -7.999,90         |
| <b>SU 22 / 32</b>  | <b>Summe Aufwendungen / Auszahlungen operative Gebarung</b>                     |      |      |    | <b>430.859,74</b>  | <b>427.700,00</b>  | <b>3.159,74</b>  | <b>412.065,12</b>     | <b>426.100,00</b>  | <b>-14.034,88</b> |
| <b>SA 0 / SA 1</b> | <b>(0) Nettoergebnis (21 - 22) / (1) Geldfluss operative Gebarung (31 - 32)</b> |      |      |    | <b>-380.154,52</b> | <b>-427.700,00</b> | <b>47.545,48</b> | <b>-409.683,06</b>    | <b>-426.100,00</b> | <b>16.416,94</b>  |

|                               |   | MVAG MVAG QU |      |    | Ergebnisrechnung   |                    |                  | Finanzierungsrechnung |                    |                  |
|-------------------------------|---|--------------|------|----|--------------------|--------------------|------------------|-----------------------|--------------------|------------------|
|                               |   | EH           | FH   |    | RA 2020            | VA 2020            | RA - VA          | RA 2020               | VA 2020            | RA - VA          |
| <b>SU 23</b>                  | <b>Summe Haushaltsrücklagen</b>   |              |      |    | <b>0,00</b>        | <b>0,00</b>        | <b>0,00</b>      | <b>0,00</b>           | <b>0,00</b>        | <b>0,00</b>      |
| <b>SA00</b>                   | <b>Nettoergebnis nach Zuw./Entn. Haushaltsrücklagen (Saldo 0 +/- SU23)</b>            |              |      |    | <b>-380.154,52</b> | <b>-427.700,00</b> | <b>47.545,48</b> |                       |                    |                  |
| <b>Investive Gebarung</b>     |   |              |      |    |                    |                    |                  |                       |                    |                  |
| <b>SU 33</b>                  | <b>Summe Einzahlungen investive Gebarung</b>  |              |      |    |                    |                    |                  | <b>0,00</b>           | <b>0,00</b>        | <b>0,00</b>      |
| 1/015000-042291               | Amts-, Betriebs- und Geschäftsausstattung   |              | 3415 | 41 | 0,00               | 0,00               | 0,00             | 816,80                | 300,00             | 516,80           |
| <b>SU 34</b>                  | <b>Summe Auszahlungen investive Gebarung</b>  |              |      |    |                    |                    |                  | <b>816,80</b>         | <b>300,00</b>      | <b>516,80</b>    |
| <b>SA2</b>                    | <b>Saldo (2) Geldfluss aus der Investiven Gebarung (33 – 34)</b>                      |              |      |    |                    |                    |                  | <b>-816,80</b>        | <b>-300,00</b>     | <b>-516,80</b>   |
| <b>SA3</b>                    | <b>Saldo (3) Nettofinanzierungssaldo (Saldo 1 + Saldo 2)</b>                          |              |      |    |                    |                    |                  | <b>-410.499,86</b>    | <b>-426.400,00</b> | <b>15.900,14</b> |
| <b>Finanzierungstätigkeit</b> |   |              |      |    |                    |                    |                  |                       |                    |                  |
| <b>SU 35</b>                  | <b>Summe Einzahlungen aus der Finanzierungstätigkeit</b>                              |              |      |    |                    |                    |                  | <b>0,00</b>           | <b>0,00</b>        | <b>0,00</b>      |
| <b>SU 36</b>                  | <b>Summe Auszahlungen aus der Finanzierungstätigkeit</b>                              |              |      |    |                    |                    |                  | <b>0,00</b>           | <b>0,00</b>        | <b>0,00</b>      |
| <b>SA4</b>                    | <b>Saldo (4) Geldfluss aus der Finanzierungstätigkeit (35 – 36)</b>                   |              |      |    |                    |                    |                  | <b>0,00</b>           | <b>0,00</b>        | <b>0,00</b>      |
| <b>SA5</b>                    | <b>Saldo (5) Geldfluss aus der voranschlagswirksamen Gebarung (Saldo 3 + Saldo 4)</b> |              |      |    |                    |                    |                  | <b>-410.499,86</b>    | <b>-426.400,00</b> | <b>15.900,14</b> |
| <b>015100</b>                 | <b>Pressestelle, Amtsblatt und Öffentlichkeitsarbeit (Amtsblatt)</b>                  |              |      |    |                    |                    |                  |                       |                    |                  |
| <b>Operative Gebarung</b>     |   |              |      |    |                    |                    |                  |                       |                    |                  |
| 2/015100+810190               | Erträge aus Leistungen (Inserate Presseamt)   | 2114         | 3114 | 13 | 144.098,23         | 140.000,00         | 4.098,23         | 136.732,83            | 140.000,00         | -3.267,17        |
| 2/015100+810390               | Erträge aus Leistungen (Werbeabgabe)  | 2114         | 3114 | 13 | 7.205,02           | 8.800,00           | -1.594,98        | 6.817,22              | 8.800,00           | -1.982,78        |
| <b>SU 21 / 31</b>             | <b>Summe Erträge / Einzahlungen operative Gebarung</b>                                |              |      |    | <b>151.303,25</b>  | <b>148.800,00</b>  | <b>2.503,25</b>  | <b>143.550,05</b>     | <b>148.800,00</b>  | <b>-5.249,95</b> |
| 1/015100-457000               | Druckwerke  | 2221         | 3221 | 23 | 42.053,81          | 55.000,00          | -12.946,19       | 42.053,81             | 55.000,00          | -12.946,19       |
| 1/015100-510000               | Geldbezüge der Vertragsbediensteten der Verwaltung                                    | 2211         | 3211 | 20 | 121.390,13         | 110.500,00         | 10.890,13        | 121.390,13            | 110.500,00         | 10.890,13        |
| 1/015100-510200               | Geldbezüge der Vertragsbediensteten der Verwaltung                                    | 2211         | 3211 | 20 | 16.583,40          | 0,00               | 16.583,40        | 16.583,40             | 0,00               | 16.583,40        |
| 1/015100-563000               | Sonstige Aufwandsentschädigungen  | 2213         | 3213 | 20 | 289,04             | 300,00             | -10,96           | 289,04                | 300,00             | -10,96           |
| 1/015100-565000               | Mehrleistungsvergütungen  | 2211         | 3211 | 20 | 1.339,30           | 3.200,00           | -1.860,70        | 1.339,30              | 3.200,00           | -1.860,70        |
| 1/015100-566000               | Zuwendungen aus Anlass von Dienstjubiläen   | 2212         | 3212 | 20 | 5.628,75           | 0,00               | 5.628,75         | 5.628,75              | 0,00               | 5.628,75         |
| 1/015100-569000               | Sonstige Nebengebühren  | 2211         | 3211 | 20 | 9.656,08           | 9.800,00           | -143,92          | 9.656,08              | 9.800,00           | -143,92          |
| 1/015100-580000               | Dienstgeberbeiträge zum Ausgleichsfonds für Familienbeihilfen                         | 2212         | 3212 | 20 | 5.108,46           | 5.000,00           | 108,46           | 5.108,46              | 5.000,00           | 108,46           |
| 1/015100-582090               | Sonstige Dienstgeberbeiträge zur sozialen Sicherheit                                  | 2212         | 3212 | 20 | 25.603,05          | 23.200,00          | 2.403,05         | 25.603,05             | 23.200,00          | 2.403,05         |
| 1/015100-582190               | Sonst.DGB.zur soz.Sicherheit (Abfertigung neu)  | 2212         | 3212 | 20 | 1.057,55           | 1.100,00           | -42,45           | 1.057,55              | 1.100,00           | -42,45           |
| 1/015100-588000               | Kommunalsteuer  | 2212         | 3212 | 20 | 4.148,77           | 3.800,00           | 348,77           | 4.148,77              | 3.800,00           | 348,77           |
| 1/015100-630000               | Postdienste   | 2222         | 3222 | 24 | 21.763,19          | 30.000,00          | -8.236,81        | 21.763,19             | 30.000,00          | -8.236,81        |
| 1/015100-691000               | Schadensvergütungen   | 2225         | 3225 | 24 | 3.844,41           | 1.000,00           | 2.844,41         | 3.844,41              | 1.000,00           | 2.844,41         |

|                               |   | MVAG |      |    | Ergebnisrechnung   |                    |                   | Finanzierungsrechnung |                    |                   |
|-------------------------------|---|------|------|----|--------------------|--------------------|-------------------|-----------------------|--------------------|-------------------|
|                               |   | EH   | FH   | QU | RA 2020            | VA 2020            | RA - VA           | RA 2020               | VA 2020            | RA - VA           |
| 1/015100-710000               | Öffentliche Abgaben, ohne Gebühren gemäß FAG  | 2225 | 3225 | 24 | 8.913,55           | 8.800,00           | 113,55            | 7.761,06              | 8.800,00           | -1.038,94         |
| 1/015100-724090               | Reisegebühren   | 2225 | 3225 | 24 | 0,00               | 200,00             | -200,00           | 0,00                  | 200,00             | -200,00           |
| 1/015100-728000               | Entgelte für sonstige Leistungen  | 2225 | 3225 | 24 | 26.698,00          | 65.000,00          | -38.302,00        | 33.724,46             | 65.000,00          | -31.275,54        |
| 1/015100-728099               | Entgelte für sonstige Leistungen (interne Verr.)                                      | 2225 | 3225 | 24 | 5.938,33           | 7.100,00           | -1.161,67         | 5.938,33              | 7.100,00           | -1.161,67         |
| <b>SU 22 / 32</b>             | <b>Summe Aufwendungen / Auszahlungen operative Gebarung</b>                           |      |      |    | <b>300.015,82</b>  | <b>324.000,00</b>  | <b>-23.984,18</b> | <b>305.889,79</b>     | <b>324.000,00</b>  | <b>-18.110,21</b> |
| <b>SA 0 / SA 1</b>            | <b>(0) Nettoergebnis (21 - 22) / (1) Geldfluss operative Gebarung (31 - 32)</b>       |      |      |    | <b>-148.712,57</b> | <b>-175.200,00</b> | <b>26.487,43</b>  | <b>-162.339,74</b>    | <b>-175.200,00</b> | <b>12.860,26</b>  |
| 1/015100-795001               | Zuweisung an allgemeine Haushaltsrücklagen  | 2401 |      |    | 15.000,00          | 0,00               | -15.000,00        | 0,00                  | 0,00               | 0,00              |
| <b>SU 23</b>                  | <b>Summe Haushaltsrücklagen</b>   |      |      |    | <b>-15.000,00</b>  | <b>0,00</b>        | <b>-15.000,00</b> | <b>0,00</b>           | <b>0,00</b>        | <b>0,00</b>       |
| <b>SA00</b>                   | <b>Nettoergebnis nach Zuw./Entn. Haushaltsrücklagen (Saldo 0 +/- SU23)</b>            |      |      |    | <b>-163.712,57</b> | <b>-175.200,00</b> | <b>11.487,43</b>  |                       |                    |                   |
| <b>Investive Gebarung</b>     |   |      |      |    |                    |                    |                   |                       |                    |                   |
| <b>SU 33</b>                  | <b>Summe Einzahlungen investive Gebarung</b>  |      |      |    |                    |                    |                   | <b>0,00</b>           | <b>0,00</b>        | <b>0,00</b>       |
| <b>SU 34</b>                  | <b>Summe Auszahlungen investive Gebarung</b>  |      |      |    |                    |                    |                   | <b>0,00</b>           | <b>0,00</b>        | <b>0,00</b>       |
| <b>SA2</b>                    | <b>Saldo (2) Geldfluss aus der Investiven Gebarung (33 - 34)</b>                      |      |      |    |                    |                    |                   | <b>0,00</b>           | <b>0,00</b>        | <b>0,00</b>       |
| <b>SA3</b>                    | <b>Saldo (3) Nettofinanzierungssaldo (Saldo 1 + Saldo 2)</b>                          |      |      |    |                    |                    |                   | <b>-162.339,74</b>    | <b>-175.200,00</b> | <b>12.860,26</b>  |
| <b>Finanzierungstätigkeit</b> |   |      |      |    |                    |                    |                   |                       |                    |                   |
| <b>SU 35</b>                  | <b>Summe Einzahlungen aus der Finanzierungstätigkeit</b>                              |      |      |    |                    |                    |                   | <b>0,00</b>           | <b>0,00</b>        | <b>0,00</b>       |
| <b>SU 36</b>                  | <b>Summe Auszahlungen aus der Finanzierungstätigkeit</b>                              |      |      |    |                    |                    |                   | <b>0,00</b>           | <b>0,00</b>        | <b>0,00</b>       |
| <b>SA4</b>                    | <b>Saldo (4) Geldfluss aus der Finanzierungstätigkeit (35 - 36)</b>                   |      |      |    |                    |                    |                   | <b>0,00</b>           | <b>0,00</b>        | <b>0,00</b>       |
| <b>SA5</b>                    | <b>Saldo (5) Geldfluss aus der voranschlagswirksamen Gebarung (Saldo 3 + Saldo 4)</b> |      |      |    |                    |                    |                   | <b>-162.339,74</b>    | <b>-175.200,00</b> | <b>12.860,26</b>  |
| <b>019</b>                    | <b>Repräsentation</b>   |      |      |    |                    |                    |                   |                       |                    |                   |
| <b>019000</b>                 | <b>Repräsentationen</b>   |      |      |    |                    |                    |                   |                       |                    |                   |
| <b>Operative Gebarung</b>     |   |      |      |    |                    |                    |                   |                       |                    |                   |
| <b>SU 21 / 31</b>             | <b>Summe Erträge / Einzahlungen operative Gebarung</b>                                |      |      |    | <b>0,00</b>        | <b>0,00</b>        | <b>0,00</b>       | <b>0,00</b>           | <b>0,00</b>        | <b>0,00</b>       |
| 1/019000-400100               | Geringwertige Wirtschaftsgüter des Anlagevermögens                                    | 2221 | 3221 | 23 | 0,00               | 100,00             | -100,00           | 0,00                  | 100,00             | -100,00           |
| 1/019000-413090               | Handelswaren  | 2221 | 3221 | 23 | 1.782,00           | 2.000,00           | -218,00           | 1.782,00              | 2.000,00           | -218,00           |
| 1/019000-459190               | Sonstige Verbrauchsgüter  | 2221 | 3221 | 23 | 0,00               | 100,00             | -100,00           | 0,00                  | 100,00             | -100,00           |
| 1/019000-723000               | Amtspauschalien und Repräsentationsaufwendungen                                       | 2225 | 3225 | 24 | 20.905,54          | 18.000,00          | 2.905,54          | 20.905,54             | 18.000,00          | 2.905,54          |
| 1/019000-723100               | Amtspauschalien und Repräsentationsaufwendungen                                       | 2225 | 3225 | 24 | 16.540,73          | 10.000,00          | 6.540,73          | 16.540,73             | 10.000,00          | 6.540,73          |
| 1/019000-728000               | Entgelte für sonstige Leistungen  | 2225 | 3225 | 24 | 268,00             | 1.300,00           | -1.032,00         | 268,00                | 1.300,00           | -1.032,00         |
| 1/019000-728300               | Entgelte für sonstige Leistungen  | 2225 | 3225 | 24 | 0,00               | 900,00             | -900,00           | 0,00                  | 900,00             | -900,00           |
| <b>SU 22 / 32</b>             | <b>Summe Aufwendungen / Auszahlungen operative Gebarung</b>                           |      |      |    | <b>39.496,27</b>   | <b>32.400,00</b>   | <b>7.096,27</b>   | <b>39.496,27</b>      | <b>32.400,00</b>   | <b>7.096,27</b>   |
| <b>SA 0 / SA 1</b>            | <b>(0) Nettoergebnis (21 - 22) / (1) Geldfluss operative Gebarung (31 - 32)</b>       |      |      |    | <b>-39.496,27</b>  | <b>-32.400,00</b>  | <b>-7.096,27</b>  | <b>-39.496,27</b>     | <b>-32.400,00</b>  | <b>-7.096,27</b>  |
| <b>SU 23</b>                  | <b>Summe Haushaltsrücklagen</b>   |      |      |    | <b>0,00</b>        | <b>0,00</b>        | <b>0,00</b>       | <b>0,00</b>           | <b>0,00</b>        | <b>0,00</b>       |

|   |   | MVAG |      |    | Ergebnisrechnung  |                   |                  | Finanzierungsrechnung |                   |                  |
|---|---|------|------|----|-------------------|-------------------|------------------|-----------------------|-------------------|------------------|
|   |   | EH   | FH   | QU | RA 2020           | VA 2020           | RA - VA          | RA 2020               | VA 2020           | RA - VA          |
| <b>SA00</b>                                     | <b>Nettoergebnis nach Zuw./Entn. Haushaltsrücklagen (Saldo 0 +/- SU23)</b>            |      |      |    | <b>-39.496,27</b> | <b>-32.400,00</b> | <b>-7.096,27</b> |                       |                   |                  |
| <b>Investive Gebarung</b>                       |   |      |      |    |                   |                   |                  |                       |                   |                  |
| <b>SU 33</b>                                    | <b>Summe Einzahlungen investive Gebarung</b>  |      |      |    |                   |                   |                  | <b>0,00</b>           | <b>0,00</b>       | <b>0,00</b>      |
| <b>SU 34</b>                                    | <b>Summe Auszahlungen investive Gebarung</b>  |      |      |    |                   |                   |                  | <b>0,00</b>           | <b>0,00</b>       | <b>0,00</b>      |
| <b>SA2</b>                                      | <b>Saldo (2) Geldfluss aus der Investiven Gebarung (33 – 34)</b>                      |      |      |    |                   |                   |                  | <b>0,00</b>           | <b>0,00</b>       | <b>0,00</b>      |
| <b>SA3</b>                                      | <b>Saldo (3) Nettofinanzierungssaldo (Saldo 1 + Saldo 2)</b>                          |      |      |    |                   |                   |                  | <b>-39.496,27</b>     | <b>-32.400,00</b> | <b>-7.096,27</b> |
| <b>Finanzierungstätigkeit</b>                   |   |      |      |    |                   |                   |                  |                       |                   |                  |
| <b>SU 35</b>                                    | <b>Summe Einzahlungen aus der Finanzierungstätigkeit</b>                              |      |      |    |                   |                   |                  | <b>0,00</b>           | <b>0,00</b>       | <b>0,00</b>      |
| <b>SU 36</b>                                    | <b>Summe Auszahlungen aus der Finanzierungstätigkeit</b>                              |      |      |    |                   |                   |                  | <b>0,00</b>           | <b>0,00</b>       | <b>0,00</b>      |
| <b>SA4</b>                                      | <b>Saldo (4) Geldfluss aus der Finanzierungstätigkeit (35 – 36)</b>                   |      |      |    |                   |                   |                  | <b>0,00</b>           | <b>0,00</b>       | <b>0,00</b>      |
| <b>SA5</b>                                      | <b>Saldo (5) Geldfluss aus der voranschlagswirksamen Gebarung (Saldo 3 + Saldo 4)</b> |      |      |    |                   |                   |                  | <b>-39.496,27</b>     | <b>-32.400,00</b> | <b>-7.096,27</b> |
| <b>02 Hauptverwaltung</b>                       |   |      |      |    |                   |                   |                  |                       |                   |                  |
| <b>020 Rechtsamt</b>                            |   |      |      |    |                   |                   |                  |                       |                   |                  |
| <b>020000 Rechtsamt (Rechtsangelegenheiten)</b> |   |      |      |    |                   |                   |                  |                       |                   |                  |
| <b>Operative Gebarung</b>                       |   |      |      |    |                   |                   |                  |                       |                   |                  |
| 2/020000+816090                                 | Kostenbeiträge (Kostensätze) für sonstige Leistungen (Sta.70)                         | 2114 | 3114 | 13 | 20.646,70         | 17.000,00         | 3.646,70         | 23.710,00             | 17.000,00         | 6.710,00         |
| 2/020000+816190                                 | Kostenbeiträge (Kostensätze) für sonstige Leistungen (Sta.96)                         | 2114 | 3114 | 13 | 4.864,60          | 5.000,00          | -135,40          | 5.625,30              | 5.000,00          | 625,30           |
| 2/020000+816290                                 | Kostenbeiträge (Kostensätze) für sonstige Leistungen (STA 222)                        | 2114 | 3114 | 13 | 23.675,08         | 28.000,00         | -4.324,92        | 23.876,06             | 28.000,00         | -4.123,94        |
| 2/020000+817200                                 | Erträge aus der Auflösung v. sonstigen Rückst. (Jubiläumswzu.)                        | 2117 |      |    | 8.874,76          | 0,00              | 8.874,76         | 0,00                  | 0,00              | 0,00             |
| 2/020000+817300                                 | Erträge aus der Auflösung v. sonstigen Rückst. (Urlaube)                              | 2117 |      |    | 2.592,99          | 0,00              | 2.592,99         | 0,00                  | 0,00              | 0,00             |
| <b>SU 21 / 31</b>                               | <b>Summe Erträge / Einzahlungen operative Gebarung</b>                                |      |      |    | <b>60.654,13</b>  | <b>50.000,00</b>  | <b>10.654,13</b> | <b>53.211,36</b>      | <b>50.000,00</b>  | <b>3.211,36</b>  |
| 1/020000-400100                                 | Geringwertige Wirtschaftsgüter des Anlagevermögens                                    | 2221 | 3221 | 23 | 1.067,95          | 600,00            | 467,95           | 1.067,95              | 600,00            | 467,95           |
| 1/020000-400500                                 | Geringwertige Wirtschaftsgüter des Anlagevermögens                                    | 2221 | 3221 | 23 | 1.292,14          | 500,00            | 792,14           | 1.292,14              | 500,00            | 792,14           |
| 1/020000-459190                                 | Sonstige Verbrauchsgüter  | 2221 | 3221 | 23 | 1.716,34          | 2.900,00          | -1.183,66        | 1.716,34              | 2.900,00          | -1.183,66        |
| 1/020000-510000                                 | Geldbezüge der Vertragsbediensteten der Verwaltung                                    | 2211 | 3211 | 20 | 350.187,07        | 376.300,00        | -26.112,93       | 350.187,07            | 376.300,00        | -26.112,93       |
| 1/020000-563000                                 | Sonstige Aufwandsentschädigungen  | 2213 | 3213 | 20 | 32,88             | 100,00            | -67,12           | 32,88                 | 100,00            | -67,12           |
| 1/020000-565000                                 | Mehrleistungsvergütungen  | 2211 | 3211 | 20 | 43,47             | 2.100,00          | -2.056,53        | 43,47                 | 2.100,00          | -2.056,53        |
| 1/020000-566000                                 | Zuwendungen aus Anlass von Dienstjubiläen   | 2212 | 3212 | 20 | 1.328,73          | 0,00              | 1.328,73         | 1.328,73              | 0,00              | 1.328,73         |
| 1/020000-569000                                 | Sonstige Nebengebühren  | 2211 | 3211 | 20 | 9.256,80          | 9.300,00          | -43,20           | 9.256,80              | 9.300,00          | -43,20           |



|                               |   | MVAG |      |    | Ergebnisrechnung   |                    |                 | Finanzierungsrechnung |                    |                   |
|-------------------------------|---|------|------|----|--------------------|--------------------|-----------------|-----------------------|--------------------|-------------------|
|                               |   | EH   | FH   | QU | RA 2020            | VA 2020            | RA - VA         | RA 2020               | VA 2020            | RA - VA           |
| 1/020000-580000               | Dienstgeberbeiträge zum Ausgleichsfonds für Familienbeihilfen                         | 2212 | 3212 | 20 | 14.044,99          | 15.100,00          | -1.055,01       | 14.044,99             | 15.100,00          | -1.055,01         |
| 1/020000-582090               | Sonstige Dienstgeberbeiträge zur sozialen Sicherheit                                  | 2212 | 3212 | 20 | 62.612,22          | 67.300,00          | -4.687,78       | 62.612,22             | 67.300,00          | -4.687,78         |
| 1/020000-582190               | Sonst.DGB.zur soz.Sicherheit (Abfertigung neu)  | 2212 | 3212 | 20 | 238,23             | 500,00             | -261,77         | 238,23                | 500,00             | -261,77           |
| 1/020000-590100               | Freiwillige Sozialleistungen (DGB. Betriebspension)                                   | 2212 | 3212 | 20 | 2.016,18           | 2.100,00           | -83,82          | 2.016,18              | 2.100,00           | -83,82            |
| 1/020000-591000               | Dotierung von Rückstellungen für Abfertigungen  | 2214 |      |    | 29.151,23          | 0,00               | 29.151,23       | 0,00                  | 0,00               | 0,00              |
| 1/020000-592000               | Dotierung von Rückstellungen für Jubiläumswendungen                                   | 2214 |      |    | 10.953,68          | 0,00               | 10.953,68       | 0,00                  | 0,00               | 0,00              |
| 1/020000-593000               | Dotierung von Rückstellungen für nicht konsumierte Urlaube                            | 2214 |      |    | 6.610,08           | 0,00               | 6.610,08        | 0,00                  | 0,00               | 0,00              |
| 1/020000-618100               | Instandhaltung v.sonst.Anlagen  | 2224 | 3224 | 24 | 0,00               | 200,00             | -200,00         | 0,00                  | 200,00             | -200,00           |
| 1/020000-631500               | Telekommunikationsdienste   | 2222 | 3222 | 24 | 304,68             | 1.000,00           | -695,32         | 304,68                | 1.000,00           | -695,32           |
| 1/020000-680000               | Planmäßige Abschreibung   | 2226 |      |    | 1.936,48           | 2.000,00           | -63,52          | 0,00                  | 0,00               | 0,00              |
| 1/020000-691000               | Schadensvergütungen   | 2225 | 3225 | 24 | 6.099,86           | 7.000,00           | -900,14         | 6.099,86              | 7.000,00           | -900,14           |
| 1/020000-724090               | Reisegebühren   | 2225 | 3225 | 24 | 35,47              | 200,00             | -164,53         | 35,47                 | 200,00             | -164,53           |
| 1/020000-728050               | Entgelte für sonstige Leistungen  | 2225 | 3225 | 24 | 2.436,04           | 2.600,00           | -163,96         | 2.400,12              | 2.600,00           | -199,88           |
| 1/020000-728099               | Entgelte für sonstige Leistungen (interne Verr.)                                      | 2225 | 3225 | 24 | 27.564,96          | 32.000,00          | -4.435,04       | 27.564,96             | 32.000,00          | -4.435,04         |
| 1/020000-728100               | Entgelte für sonstige Leistungen  | 2225 | 3225 | 24 | 0,00               | 100,00             | -100,00         | 0,00                  | 100,00             | -100,00           |
| <b>SU 22 / 32</b>             | <b>Summe Aufwendungen / Auszahlungen operative Gebarung</b>                           |      |      |    | <b>528.929,48</b>  | <b>521.900,00</b>  | <b>7.029,48</b> | <b>480.242,09</b>     | <b>519.900,00</b>  | <b>-39.657,91</b> |
| <b>SA 0 / SA 1</b>            | <b>(0) Nettoergebnis (21 - 22) / (1) Geldfluss operative Gebarung (31 - 32)</b>       |      |      |    | <b>-468.275,35</b> | <b>-471.900,00</b> | <b>3.624,65</b> | <b>-427.030,73</b>    | <b>-469.900,00</b> | <b>42.869,27</b>  |
| <b>SU 23</b>                  | <b>Summe Haushaltsrücklagen</b>   |      |      |    | <b>0,00</b>        | <b>0,00</b>        | <b>0,00</b>     | <b>0,00</b>           | <b>0,00</b>        | <b>0,00</b>       |
| <b>SA00</b>                   | <b>Nettoergebnis nach Zuw./Entn. Haushaltsrücklagen (Saldo 0 +/- SU23)</b>            |      |      |    | <b>-468.275,35</b> | <b>-471.900,00</b> | <b>3.624,65</b> |                       |                    |                   |
| <b>Investive Gebarung</b>     |   |      |      |    |                    |                    |                 |                       |                    |                   |
| <b>SU 33</b>                  | <b>Summe Einzahlungen investive Gebarung</b>  |      |      |    |                    |                    |                 | <b>0,00</b>           | <b>0,00</b>        | <b>0,00</b>       |
| <b>SU 34</b>                  | <b>Summe Auszahlungen investive Gebarung</b>  |      |      |    |                    |                    |                 | <b>0,00</b>           | <b>0,00</b>        | <b>0,00</b>       |
| <b>SA2</b>                    | <b>Saldo (2) Geldfluss aus der Investiven Gebarung (33 - 34)</b>                      |      |      |    |                    |                    |                 | <b>0,00</b>           | <b>0,00</b>        | <b>0,00</b>       |
| <b>SA3</b>                    | <b>Saldo (3) Nettofinanzierungssaldo (Saldo 1 + Saldo 2)</b>                          |      |      |    |                    |                    |                 | <b>-427.030,73</b>    | <b>-469.900,00</b> | <b>42.869,27</b>  |
| <b>Finanzierungstätigkeit</b> |   |      |      |    |                    |                    |                 |                       |                    |                   |
| <b>SU 35</b>                  | <b>Summe Einzahlungen aus der Finanzierungstätigkeit</b>                              |      |      |    |                    |                    |                 | <b>0,00</b>           | <b>0,00</b>        | <b>0,00</b>       |
| <b>SU 36</b>                  | <b>Summe Auszahlungen aus der Finanzierungstätigkeit</b>                              |      |      |    |                    |                    |                 | <b>0,00</b>           | <b>0,00</b>        | <b>0,00</b>       |
| <b>SA4</b>                    | <b>Saldo (4) Geldfluss aus der Finanzierungstätigkeit (35 - 36)</b>                   |      |      |    |                    |                    |                 | <b>0,00</b>           | <b>0,00</b>        | <b>0,00</b>       |
| <b>SA5</b>                    | <b>Saldo (5) Geldfluss aus der voranschlagswirksamen Gebarung (Saldo 3 + Saldo 4)</b> |      |      |    |                    |                    |                 | <b>-427.030,73</b>    | <b>-469.900,00</b> | <b>42.869,27</b>  |

|                           |  | MVAG | MVAG | QU | Ergebnisrechnung |                  |                  | Finanzierungsrechnung |                  |                  |
|---------------------------|--|------|------|----|------------------|------------------|------------------|-----------------------|------------------|------------------|
|                           |  | EH   | FH   |    | RA 2020          | VA 2020          | RA - VA          | RA 2020               | VA 2020          | RA - VA          |
| <b>022</b>                | <b>Standesamt</b>  |      |      |    |                  |                  |                  |                       |                  |                  |
| <b>022000</b>             | <b>Standesamt</b>  |      |      |    |                  |                  |                  |                       |                  |                  |
| <b>Operative Gebarung</b> |  |      |      |    |                  |                  |                  |                       |                  |                  |
| 2/022000+817200           | Erträge aus der Auflösung v. sonstigen Rückst. (Jubiläumszuw.)                     | 2117 |      |    | 13.168,23        | 0,00             | 13.168,23        | 0,00                  | 0,00             | 0,00             |
| 2/022000+817300           | Erträge aus der Auflösung v. sonstigen Rückst. (Urlaube)                           | 2117 |      |    | 1.706,41         | 0,00             | 1.706,41         | 0,00                  | 0,00             | 0,00             |
| 2/022000+863000           | Transfers von sonstigen Trägern öffentlichen Rechts und Sozialversicherungsträgern | 2121 | 3121 | 15 | 22.449,72        | 23.600,00        | -1.150,28        | 22.394,70             | 23.600,00        | -1.205,30        |
| <b>SU 21 / 31</b>         | <b>Summe Erträge / Einzahlungen operative Gebarung</b>                             |      |      |    | <b>37.324,36</b> | <b>23.600,00</b> | <b>13.724,36</b> | <b>22.394,70</b>      | <b>23.600,00</b> | <b>-1.205,30</b> |
| 1/022000-400100           | Geringwertige Wirtschaftsgüter des Anlagevermögens                                 | 2221 | 3221 | 23 | 814,72           | 300,00           | 514,72           | 814,72                | 300,00           | 514,72           |
| 1/022000-459190           | Sonstige Verbrauchsgüter   | 2221 | 3221 | 23 | 2.551,78         | 1.100,00         | 1.451,78         | 2.551,78              | 1.100,00         | 1.451,78         |
| 1/022000-510000           | Geldbezüge der Vertragsbediensteten der Verwaltung                                 | 2211 | 3211 | 20 | 183.525,24       | 189.300,00       | -5.774,76        | 183.525,24            | 189.300,00       | -5.774,76        |
| 1/022000-540000           | Sachbezüge der Vertragsbediensteten der Verwaltung                                 | 2213 | 3213 |    | 250,00           | 0,00             | 250,00           | 250,00                | 0,00             | 250,00           |
| 1/022000-563000           | Sonstige Aufwandsentschädigungen   | 2213 | 3213 | 20 | 562,37           | 1.200,00         | -637,63          | 562,37                | 1.200,00         | -637,63          |
| 1/022000-569000           | Sonstige Nebengebühren   | 2211 | 3211 | 20 | 2.138,23         | 1.800,00         | 338,23           | 2.138,23              | 1.800,00         | 338,23           |
| 1/022000-580000           | Dienstgeberbeiträge zum Ausgleichsfonds für Familienbeihilfen                      | 2212 | 3212 | 20 | 7.024,49         | 7.300,00         | -275,51          | 7.024,49              | 7.300,00         | -275,51          |
| 1/022000-582090           | Sonstige Dienstgeberbeiträge zur sozialen Sicherheit                               | 2212 | 3212 | 20 | 47.052,68        | 46.800,00        | 252,68           | 47.052,68             | 46.800,00        | 252,68           |
| 1/022000-582190           | Sonst.DGB.zur soz.Sicherheit (Abfertigung neu)                                     | 2212 | 3212 | 20 | 280,21           | 500,00           | -219,79          | 280,21                | 500,00           | -219,79          |
| 1/022000-591000           | Dotierung von Rückstellungen für Abfertigungen                                     | 2214 |      |    | 26.878,93        | 0,00             | 26.878,93        | 0,00                  | 0,00             | 0,00             |
| 1/022000-592000           | Dotierung von Rückstellungen für Jubiläumszuwendungen                              | 2214 |      |    | 6.885,07         | 0,00             | 6.885,07         | 0,00                  | 0,00             | 0,00             |
| 1/022000-593000           | Dotierung von Rückstellungen für nicht konsumierte Urlaube                         | 2214 |      |    | 2.598,97         | 0,00             | 2.598,97         | 0,00                  | 0,00             | 0,00             |
| 1/022000-618100           | Instandhaltung v.sonst.Anlagen   | 2224 | 3224 | 24 | 0,00             | 100,00           | -100,00          | 0,00                  | 100,00           | -100,00          |
| 1/022000-631500           | Telekommunikationsdienste  | 2222 | 3222 | 24 | 90,13            | 200,00           | -109,87          | 83,05                 | 200,00           | -116,95          |
| 1/022000-680000           | Planmäßige Abschreibung  | 2226 |      |    | 618,71           | 600,00           | 18,71            | 0,00                  | 0,00             | 0,00             |
| 1/022000-724090           | Reisegebühren  | 2225 | 3225 | 24 | 49,16            | 700,00           | -650,84          | 49,16                 | 700,00           | -650,84          |
| 1/022000-725100           | Bibliothekserfordernisse   | 2225 | 3225 | 24 | 0,00             | 100,00           | -100,00          | 0,00                  | 100,00           | -100,00          |
| 1/022000-726100           | Mitgliedsbeiträge an Institutionen   | 2225 | 3225 | 24 | 44,00            | 100,00           | -56,00           | 44,00                 | 100,00           | -56,00           |
| 1/022000-728050           | Entgelte für sonstige Leistungen   | 2225 | 3225 | 24 | 1.995,47         | 2.000,00         | -4,53            | 1.995,47              | 2.000,00         | -4,53            |
| 1/022000-728099           | Entgelte für sonstige Leistungen (interne Verr.)                                   | 2225 | 3225 | 24 | 15.447,28        | 17.700,00        | -2.252,72        | 15.447,28             | 17.700,00        | -2.252,72        |

|                               |   | MVAG MVAG QU |      |    | Ergebnisrechnung   |                    |                   | Finanzierungsrechnung |                    |                  |
|-------------------------------|---|--------------|------|----|--------------------|--------------------|-------------------|-----------------------|--------------------|------------------|
|                               |   | EH           | FH   |    | RA 2020            | VA 2020            | RA - VA           | RA 2020               | VA 2020            | RA - VA          |
| 1/022000-728100               | Entgelte für sonstige Leistungen  | 2225         | 3225 | 24 | 0,00               | 200,00             | -200,00           | 0,00                  | 200,00             | -200,00          |
| <b>SU 22 / 32</b>             | <b>Summe Aufwendungen / Auszahlungen operative Gebarung</b>                           |              |      |    | <b>298.807,44</b>  | <b>270.000,00</b>  | <b>28.807,44</b>  | <b>261.818,68</b>     | <b>269.400,00</b>  | <b>-7.581,32</b> |
| <b>SA 0 / SA 1</b>            | <b>(0) Nettoergebnis (21 - 22) / (1) Geldfluss operative Gebarung (31 - 32)</b>       |              |      |    | <b>-261.483,08</b> | <b>-246.400,00</b> | <b>-15.083,08</b> | <b>-239.423,98</b>    | <b>-245.800,00</b> | <b>6.376,02</b>  |
| <b>SU 23</b>                  | <b>Summe Haushaltsrücklagen</b>   |              |      |    | <b>0,00</b>        | <b>0,00</b>        | <b>0,00</b>       | <b>0,00</b>           | <b>0,00</b>        | <b>0,00</b>      |
| <b>SA00</b>                   | <b>Nettoergebnis nach Zuw./Entn. Haushaltsrücklagen (Saldo 0 +/- SU23)</b>            |              |      |    | <b>-261.483,08</b> | <b>-246.400,00</b> | <b>-15.083,08</b> |                       |                    |                  |
| <b>Investive Gebarung</b>     |   |              |      |    |                    |                    |                   |                       |                    |                  |
| <b>SU 33</b>                  | <b>Summe Einzahlungen investive Gebarung</b>  |              |      |    |                    |                    |                   | <b>0,00</b>           | <b>0,00</b>        | <b>0,00</b>      |
| <b>SU 34</b>                  | <b>Summe Auszahlungen investive Gebarung</b>  |              |      |    |                    |                    |                   | <b>0,00</b>           | <b>0,00</b>        | <b>0,00</b>      |
| <b>SA2</b>                    | <b>Saldo (2) Geldfluss aus der Investiven Gebarung (33 - 34)</b>                      |              |      |    |                    |                    |                   | <b>0,00</b>           | <b>0,00</b>        | <b>0,00</b>      |
| <b>SA3</b>                    | <b>Saldo (3) Nettofinanzierungssaldo (Saldo 1 + Saldo 2)</b>                          |              |      |    |                    |                    |                   | <b>-239.423,98</b>    | <b>-245.800,00</b> | <b>6.376,02</b>  |
| <b>Finanzierungstätigkeit</b> |   |              |      |    |                    |                    |                   |                       |                    |                  |
| <b>SU 35</b>                  | <b>Summe Einzahlungen aus der Finanzierungstätigkeit</b>                              |              |      |    |                    |                    |                   | <b>0,00</b>           | <b>0,00</b>        | <b>0,00</b>      |
| <b>SU 36</b>                  | <b>Summe Auszahlungen aus der Finanzierungstätigkeit</b>                              |              |      |    |                    |                    |                   | <b>0,00</b>           | <b>0,00</b>        | <b>0,00</b>      |
| <b>SA4</b>                    | <b>Saldo (4) Geldfluss aus der Finanzierungstätigkeit (35 - 36)</b>                   |              |      |    |                    |                    |                   | <b>0,00</b>           | <b>0,00</b>        | <b>0,00</b>      |
| <b>SA5</b>                    | <b>Saldo (5) Geldfluss aus der voranschlagswirksamen Gebarung (Saldo 3 + Saldo 4)</b> |              |      |    |                    |                    |                   | <b>-239.423,98</b>    | <b>-245.800,00</b> | <b>6.376,02</b>  |
| <b>023</b>                    | <b>Einwohneramt</b>   |              |      |    |                    |                    |                   |                       |                    |                  |
| <b>023100</b>                 | <b>Einwohneramt (Niederlassungs- u. Aufenthaltsges.)</b>                              |              |      |    |                    |                    |                   |                       |                    |                  |
| <b>Operative Gebarung</b>     |   |              |      |    |                    |                    |                   |                       |                    |                  |
| 2/023100+816090               | Kostenbeiträge (Kostenersätze) für sonstige Leistungen                                | 2114         | 3114 | 13 | 2.710,00           | 2.500,00           | 210,00            | 2.710,00              | 2.500,00           | 210,00           |
| 2/023100+817100               | Erträge aus der Auflösung v. sonstigen Rückst. (Abfertigungen)                        | 2117         |      |    | 30.803,83          | 0,00               | 30.803,83         | 0,00                  | 0,00               | 0,00             |
| 2/023100+817200               | Erträge aus der Auflösung v. sonstigen Rückst. (Jubiläumszuw.)                        | 2117         |      |    | 16.311,19          | 0,00               | 16.311,19         | 0,00                  | 0,00               | 0,00             |
| 2/023100+817300               | Erträge aus der Auflösung v. sonstigen Rückst. (Urlaube)                              | 2117         |      |    | 1.683,32           | 0,00               | 1.683,32          | 0,00                  | 0,00               | 0,00             |
| <b>SU 21 / 31</b>             | <b>Summe Erträge / Einzahlungen operative Gebarung</b>                                |              |      |    | <b>51.508,34</b>   | <b>2.500,00</b>    | <b>49.008,34</b>  | <b>2.710,00</b>       | <b>2.500,00</b>    | <b>210,00</b>    |
| 1/023100-400500               | Geringwertige Wirtschaftsgüter (GWG)  | 2221         | 3221 | 23 | 474,08             | 0,00               | 474,08            | 474,08                | 0,00               | 474,08           |
| 1/023100-459190               | Sonstige Verbrauchsgüter  | 2221         | 3221 | 23 | 133,37             | 400,00             | -266,63           | 133,37                | 400,00             | -266,63          |
| 1/023100-510000               | Geldbezüge der Vertragsbediensteten der Verwaltung                                    | 2211         | 3211 | 20 | 90.278,19          | 83.500,00          | 6.778,19          | 90.278,19             | 83.500,00          | 6.778,19         |
| 1/023100-563000               | Sonstige Aufwandsentschädigungen  | 2213         | 3213 | 20 | 858,83             | 600,00             | 258,83            | 858,83                | 600,00             | 258,83           |
| 1/023100-580000               | Dienstgeberbeiträge zum Ausgleichsfonds für Familienbeihilfen                         | 2212         | 3212 | 20 | 1.707,55           | 1.500,00           | 207,55            | 1.707,55              | 1.500,00           | 207,55           |
| 1/023100-582090               | Sonstige Dienstgeberbeiträge zur sozialen Sicherheit                                  | 2212         | 3212 | 20 | 17.994,20          | 16.700,00          | 1.294,20          | 17.994,20             | 16.700,00          | 1.294,20         |
| 1/023100-582190               | Sonst.DGB.zur soz.Sicherheit (Abfertigung neu)  | 2212         | 3212 | 20 | 815,71             | 700,00             | 115,71            | 815,71                | 700,00             | 115,71           |
| 1/023100-592000               | Dotierung von Rückstellungen für Jubiläumszuwendungen                                 | 2214         |      |    | 3.040,73           | 0,00               | 3.040,73          | 0,00                  | 0,00               | 0,00             |

|                               |   | MVAG |      |    | Ergebnisrechnung  |                    |                  | Finanzierungsrechnung |                    |                  |
|-------------------------------|---|------|------|----|-------------------|--------------------|------------------|-----------------------|--------------------|------------------|
|                               |   | EH   | FH   | QU | RA 2020           | VA 2020            | RA - VA          | RA 2020               | VA 2020            | RA - VA          |
| 1/023100-593000               | Dotierung von Rückstellungen für nicht konsumierte Urlaube                            | 2214 |      |    | 1.910,00          | 0,00               | 1.910,00         | 0,00                  | 0,00               | 0,00             |
| 1/023100-631500               | Telekommunikationsdienste   | 2222 | 3222 | 24 | 0,00              | 200,00             | -200,00          | 0,00                  | 200,00             | -200,00          |
| 1/023100-724090               | Reisegebühren   | 2225 | 3225 | 24 | 0,00              | 200,00             | -200,00          | 0,00                  | 200,00             | -200,00          |
| 1/023100-728050               | Entgelte für sonstige Leistungen  | 2225 | 3225 | 24 | 115,17            | 0,00               | 115,17           | 115,17                | 0,00               | 115,17           |
| 1/023100-728099               | Entgelte für sonstige Leistungen (interne Verr.)                                      | 2225 | 3225 | 24 | 6.380,28          | 7.100,00           | -719,72          | 6.380,28              | 7.100,00           | -719,72          |
| <b>SU 22 / 32</b>             | <b>Summe Aufwendungen / Auszahlungen operative Gebarung</b>                           |      |      |    | <b>123.708,11</b> | <b>110.900,00</b>  | <b>12.808,11</b> | <b>118.757,38</b>     | <b>110.900,00</b>  | <b>7.857,38</b>  |
| <b>SA 0 / SA 1</b>            | <b>(0) Nettoergebnis (21 - 22) / (1) Geldfluss operative Gebarung (31 - 32)</b>       |      |      |    | <b>-72.199,77</b> | <b>-108.400,00</b> | <b>36.200,23</b> | <b>-116.047,38</b>    | <b>-108.400,00</b> | <b>-7.647,38</b> |
| <b>SU 23</b>                  | <b>Summe Haushaltsrücklagen</b>   |      |      |    | <b>0,00</b>       | <b>0,00</b>        | <b>0,00</b>      | <b>0,00</b>           | <b>0,00</b>        | <b>0,00</b>      |
| <b>SA00</b>                   | <b>Nettoergebnis nach Zuw./Entn. Haushaltsrücklagen (Saldo 0 +/- SU23)</b>            |      |      |    | <b>-72.199,77</b> | <b>-108.400,00</b> | <b>36.200,23</b> |                       |                    |                  |
| <b>Investive Gebarung</b>     |   |      |      |    |                   |                    |                  |                       |                    |                  |
| <b>SU 33</b>                  | <b>Summe Einzahlungen investive Gebarung</b>  |      |      |    |                   |                    |                  | <b>0,00</b>           | <b>0,00</b>        | <b>0,00</b>      |
| <b>SU 34</b>                  | <b>Summe Auszahlungen investive Gebarung</b>  |      |      |    |                   |                    |                  | <b>0,00</b>           | <b>0,00</b>        | <b>0,00</b>      |
| <b>SA2</b>                    | <b>Saldo (2) Geldfluss aus der Investiven Gebarung (33 - 34)</b>                      |      |      |    |                   |                    |                  | <b>0,00</b>           | <b>0,00</b>        | <b>0,00</b>      |
| <b>SA3</b>                    | <b>Saldo (3) Nettofinanzierungssaldo (Saldo 1 + Saldo 2)</b>                          |      |      |    |                   |                    |                  | <b>-116.047,38</b>    | <b>-108.400,00</b> | <b>-7.647,38</b> |
| <b>Finanzierungstätigkeit</b> |   |      |      |    |                   |                    |                  |                       |                    |                  |
| <b>SU 35</b>                  | <b>Summe Einzahlungen aus der Finanzierungstätigkeit</b>                              |      |      |    |                   |                    |                  | <b>0,00</b>           | <b>0,00</b>        | <b>0,00</b>      |
| <b>SU 36</b>                  | <b>Summe Auszahlungen aus der Finanzierungstätigkeit</b>                              |      |      |    |                   |                    |                  | <b>0,00</b>           | <b>0,00</b>        | <b>0,00</b>      |
| <b>SA4</b>                    | <b>Saldo (4) Geldfluss aus der Finanzierungstätigkeit (35 - 36)</b>                   |      |      |    |                   |                    |                  | <b>0,00</b>           | <b>0,00</b>        | <b>0,00</b>      |
| <b>SA5</b>                    | <b>Saldo (5) Geldfluss aus der voranschlagswirksamen Gebarung (Saldo 3 + Saldo 4)</b> |      |      |    |                   |                    |                  | <b>-116.047,38</b>    | <b>-108.400,00</b> | <b>-7.647,38</b> |
| <b>024</b>                    | <b>Wahlamt</b>  |      |      |    |                   |                    |                  |                       |                    |                  |
| <b>024000</b>                 | <b>Wahlamt</b>  |      |      |    |                   |                    |                  |                       |                    |                  |
| <b>Operative Gebarung</b>     |   |      |      |    |                   |                    |                  |                       |                    |                  |
| 2/024000+816090               | Kostenbeiträge (Kostensätze) für sonstige Leistungen                                  | 2114 | 3114 | 13 | 42.302,71         | 20.500,00          | 21.802,71        | 42.302,71             | 20.500,00          | 21.802,71        |
| 2/024000+817100               | Erträge aus der Auflösung v. sonstigen Rückst. (Abfertigungen)                        | 2117 |      |    | 28.761,07         | 0,00               | 28.761,07        | 0,00                  | 0,00               | 0,00             |
| 2/024000+817200               | Erträge aus der Auflösung v. sonstigen Rückst. (Jubiläumszuw.)                        | 2117 |      |    | 32.241,70         | 0,00               | 32.241,70        | 0,00                  | 0,00               | 0,00             |
| 2/024000+817300               | Erträge aus der Auflösung v. sonstigen Rückst. (Urlaube)                              | 2117 |      |    | 4.918,71          | 0,00               | 4.918,71         | 0,00                  | 0,00               | 0,00             |
| 2/024000+829000               | Sonstige Erträge  | 2116 | 3116 | 18 | 2.576,08          | 500,00             | 2.076,08         | 2.576,08              | 500,00             | 2.076,08         |
| 2/024000+860000               | Transfers von Bund, Bundesfonds und Bundeskammern                                     | 2121 | 3121 | 15 | 9.898,56          | 9.400,00           | 498,56           | 9.898,56              | 9.400,00           | 498,56           |
| <b>SU 21 / 31</b>             | <b>Summe Erträge / Einzahlungen operative Gebarung</b>                                |      |      |    | <b>120.698,83</b> | <b>30.400,00</b>   | <b>90.298,83</b> | <b>54.777,35</b>      | <b>30.400,00</b>   | <b>24.377,35</b> |
| 1/024000-400100               | Geringwertige Wirtschaftsgüter des Anlagevermögens                                    | 2221 | 3221 | 23 | 3.178,16          | 4.400,00           | -1.221,84        | 3.178,16              | 4.400,00           | -1.221,84        |
| 1/024000-400500               | Geringwertige Wirtschaftsgüter des Anlagevermögens                                    | 2221 | 3221 | 23 | 2.475,64          | 300,00             | 2.175,64         | 2.475,64              | 300,00             | 2.175,64         |

|                           |   | MVAG |      |    | Ergebnisrechnung   |                    |                   | Finanzierungsrechnung |                    |                   |
|---------------------------|---|------|------|----|--------------------|--------------------|-------------------|-----------------------|--------------------|-------------------|
|                           |   | EH   | FH   | QU | RA 2020            | VA 2020            | RA - VA           | RA 2020               | VA 2020            | RA - VA           |
| 1/024000-457000           | Druckwerke  | 2221 | 3221 | 23 | 147.814,74         | 150.000,00         | -2.185,26         | 147.814,74            | 150.000,00         | -2.185,26         |
| 1/024000-459190           | Sonstige Verbrauchsgüter  | 2221 | 3221 | 23 | 1.596,60           | 2.200,00           | -603,40           | 1.596,60              | 2.200,00           | -603,40           |
| 1/024000-459590           | Sonstige Verbrauchsgüter  | 2221 | 3221 | 23 | 613,52             | 200,00             | 413,52            | 613,52                | 200,00             | 413,52            |
| 1/024000-510000           | Geldbezüge der Vertragsbediensteten der Verwaltung                              | 2211 | 3211 | 20 | 258.483,24         | 300.200,00         | -41.716,76        | 258.483,24            | 300.200,00         | -41.716,76        |
| 1/024000-563000           | Sonstige Aufwandsentschädigungen  | 2213 | 3213 | 20 | 752,85             | 1.200,00           | -447,15           | 752,85                | 1.200,00           | -447,15           |
| 1/024000-565000           | Mehrleistungsvergütungen  | 2211 | 3211 | 20 | 26.707,35          | 22.000,00          | 4.707,35          | 26.707,35             | 22.000,00          | 4.707,35          |
| 1/024000-569000           | Sonstige Nebengebühren  | 2211 | 3211 | 20 | 3.578,48           | 10.000,00          | -6.421,52         | 3.578,48              | 10.000,00          | -6.421,52         |
| 1/024000-580000           | Dienstgeberbeiträge zum Ausgleichsfonds für Familienbeihilfen                   | 2212 | 3212 | 20 | 9.696,55           | 10.900,00          | -1.203,45         | 9.696,55              | 10.900,00          | -1.203,45         |
| 1/024000-582090           | Sonstige Dienstgeberbeiträge zur sozialen Sicherheit                            | 2212 | 3212 | 20 | 54.769,00          | 61.400,00          | -6.631,00         | 54.769,00             | 61.400,00          | -6.631,00         |
| 1/024000-582190           | Sonst.DGB.zur soz.Sicherheit (Abfertigung neu)                                  | 2212 | 3212 | 20 | 2.046,50           | 2.000,00           | 46,50             | 2.046,50              | 2.000,00           | 46,50             |
| 1/024000-590100           | Freiwillige Sozialleistungen (DGB. Betriebspension)                             | 2212 | 3212 | 20 | 242,24             | 300,00             | -57,76            | 242,24                | 300,00             | -57,76            |
| 1/024000-591000           | Dotierung von Rückstellungen für Abfertigungen                                  | 2214 |      |    | 11.976,41          | 0,00               | 11.976,41         | 0,00                  | 0,00               | 0,00              |
| 1/024000-592000           | Dotierung von Rückstellungen für Jubiläumswendungen                             | 2214 |      |    | 6.951,04           | 0,00               | 6.951,04          | 0,00                  | 0,00               | 0,00              |
| 1/024000-593000           | Dotierung von Rückstellungen für nicht konsumierte Urlaube                      | 2214 |      |    | 2.039,75           | 0,00               | 2.039,75          | 0,00                  | 0,00               | 0,00              |
| 1/024000-618100           | Instandhaltung v.sonst.Anlagen  | 2224 | 3224 | 24 | 0,00               | 200,00             | -200,00           | 0,00                  | 200,00             | -200,00           |
| 1/024000-621099           | Sonstige Transporte (interne Verr.)   | 2222 | 3222 | 24 | 1.108,10           | 1.500,00           | -391,90           | 1.108,10              | 1.500,00           | -391,90           |
| 1/024000-631500           | Telekommunikationsdienste   | 2222 | 3222 | 24 | 2.288,18           | 2.000,00           | 288,18            | 2.334,88              | 2.000,00           | 334,88            |
| 1/024000-659090           | Geldverkehrsspesen  | 2244 | 3244 | 24 | 218,90             | 300,00             | -81,10            | 218,90                | 300,00             | -81,10            |
| 1/024000-680000           | Planmäßige Abschreibung   | 2226 |      |    | 1.600,86           | 800,00             | 800,86            | 0,00                  | 0,00               | 0,00              |
| 1/024000-724090           | Reisegebühren   | 2225 | 3225 | 24 | 220,83             | 200,00             | 20,83             | 220,83                | 200,00             | 20,83             |
| 1/024000-728000           | Entgelte für sonstige Leistungen  | 2225 | 3225 | 24 | 16.587,62          | 17.000,00          | -412,38           | 16.587,62             | 17.000,00          | -412,38           |
| 1/024000-728050           | Entgelte für sonstige Leistungen  | 2225 | 3225 | 24 | 27.772,94          | 17.600,00          | 10.172,94         | 27.772,94             | 17.600,00          | 10.172,94         |
| 1/024000-728099           | Entgelte für sonstige Leistungen (interne Verr.)                                | 2225 | 3225 | 24 | 37.152,77          | 42.800,00          | -5.647,23         | 37.152,77             | 42.800,00          | -5.647,23         |
| 1/024000-728100           | Entgelte für sonstige Leistungen  | 2225 | 3225 | 24 | 16.218,59          | 25.000,00          | -8.781,41         | 16.218,59             | 25.000,00          | -8.781,41         |
| 1/024000-728199           | Entgelte für sonstige Leistungen (interne Verr.)                                | 2225 | 3225 | 24 | 10.132,50          | 15.000,00          | -4.867,50         | 10.132,50             | 15.000,00          | -4.867,50         |
| <b>SU 22 / 32</b>         | <b>Summe Aufwendungen / Auszahlungen operative Gebarung</b>                     |      |      |    | <b>646.223,36</b>  | <b>687.500,00</b>  | <b>-41.276,64</b> | <b>623.702,00</b>     | <b>686.700,00</b>  | <b>-62.998,00</b> |
| <b>SA 0 / SA 1</b>        | <b>(0) Nettoergebnis (21 - 22) / (1) Geldfluss operative Gebarung (31 - 32)</b> |      |      |    | <b>-525.524,53</b> | <b>-657.100,00</b> | <b>131.575,47</b> | <b>-568.924,65</b>    | <b>-656.300,00</b> | <b>87.375,35</b>  |
| <b>SU 23</b>              | <b>Summe Haushaltsrücklagen</b>   |      |      |    | <b>0,00</b>        | <b>0,00</b>        | <b>0,00</b>       | <b>0,00</b>           | <b>0,00</b>        | <b>0,00</b>       |
| <b>SA00</b>               | <b>Nettoergebnis nach Zuw./Entn. Haushaltsrücklagen (Saldo 0 +/- SU23)</b>      |      |      |    | <b>-525.524,53</b> | <b>-657.100,00</b> | <b>131.575,47</b> |                       |                    |                   |
| <b>Investive Gebarung</b> |   |      |      |    |                    |                    |                   |                       |                    |                   |
| <b>SU 33</b>              | <b>Summe Einzahlungen investive Gebarung</b>                                    |      |      |    |                    |                    |                   | <b>0,00</b>           | <b>0,00</b>        | <b>0,00</b>       |

|                               |   | MVAG |      |    | Ergebnisrechnung |                 |               | Finanzierungsrechnung |                    |                  |
|-------------------------------|---|------|------|----|------------------|-----------------|---------------|-----------------------|--------------------|------------------|
|                               |   | EH   | FH   | QU | RA 2020          | VA 2020         | RA - VA       | RA 2020               | VA 2020            | RA - VA          |
| 1/024000-042200               | Amts-, Betriebs- und Geschäftsausstattung   |      | 3415 | 41 | 0,00             | 0,00            | 0,00          | 0,00                  | 700,00             | -700,00          |
| <b>SU 34</b>                  | <b>Summe Auszahlungen investive Gebarung</b>  |      |      |    |                  |                 |               | <b>0,00</b>           | <b>700,00</b>      | <b>-700,00</b>   |
| <b>SA2</b>                    | <b>Saldo (2) Geldfluss aus der Investiven Gebarung (33 – 34)</b>                      |      |      |    |                  |                 |               | <b>0,00</b>           | <b>-700,00</b>     | <b>700,00</b>    |
| <b>SA3</b>                    | <b>Saldo (3) Nettofinanzierungssaldo (Saldo 1 + Saldo 2)</b>                          |      |      |    |                  |                 |               | <b>-568.924,65</b>    | <b>-657.000,00</b> | <b>88.075,35</b> |
| <b>Finanzierungstätigkeit</b> |   |      |      |    |                  |                 |               |                       |                    |                  |
| <b>SU 35</b>                  | <b>Summe Einzahlungen aus der Finanzierungstätigkeit</b>                              |      |      |    |                  |                 |               | <b>0,00</b>           | <b>0,00</b>        | <b>0,00</b>      |
| <b>SU 36</b>                  | <b>Summe Auszahlungen aus der Finanzierungstätigkeit</b>                              |      |      |    |                  |                 |               | <b>0,00</b>           | <b>0,00</b>        | <b>0,00</b>      |
| <b>SA4</b>                    | <b>Saldo (4) Geldfluss aus der Finanzierungstätigkeit (35 – 36)</b>                   |      |      |    |                  |                 |               | <b>0,00</b>           | <b>0,00</b>        | <b>0,00</b>      |
| <b>SA5</b>                    | <b>Saldo (5) Geldfluss aus der voranschlagswirksamen Gebarung (Saldo 3 + Saldo 4)</b> |      |      |    |                  |                 |               | <b>-568.924,65</b>    | <b>-657.000,00</b> | <b>88.075,35</b> |
| <b>025</b>                    | <b>Staatsbürgerschaft</b>   |      |      |    |                  |                 |               |                       |                    |                  |
| <b>025000</b>                 | <b>Staatsbürgerschaft</b>   |      |      |    |                  |                 |               |                       |                    |                  |
| <b>Operative Gebarung</b>     |   |      |      |    |                  |                 |               |                       |                    |                  |
| 2/025000+816090               | Kostenbeiträge (Kostenersätze) für sonstige Leistungen                                | 2114 | 3114 | 13 | 7.799,00         | 7.600,00        | 199,00        | 7.799,00              | 7.600,00           | 199,00           |
| 2/025000+817300               | Erträge aus der Auflösung v. sonstigen Rückst. (Urlaube)                              | 2117 |      |    | 579,37           | 0,00            | 579,37        | 0,00                  | 0,00               | 0,00             |
| <b>SU 21 / 31</b>             | <b>Summe Erträge / Einzahlungen operative Gebarung</b>                                |      |      |    | <b>8.378,37</b>  | <b>7.600,00</b> | <b>778,37</b> | <b>7.799,00</b>       | <b>7.600,00</b>    | <b>199,00</b>    |
| 1/025000-400100               | Geringwertige Wirtschaftsgüter des Anlagevermögens                                    | 2221 | 3221 | 23 | 0,00             | 100,00          | -100,00       | 0,00                  | 100,00             | -100,00          |
| 1/025000-459190               | Sonstige Verbrauchsgüter  | 2221 | 3221 | 23 | 79,28            | 200,00          | -120,72       | 79,28                 | 200,00             | -120,72          |
| 1/025000-510000               | Geldbezüge der Vertragsbediensteten der Verwaltung                                    | 2211 | 3211 | 20 | 32.836,76        | 37.200,00       | -4.363,24     | 32.836,76             | 37.200,00          | -4.363,24        |
| 1/025000-563000               | Sonstige Aufwandsentschädigungen  | 2213 | 3213 | 20 | 76,91            | 200,00          | -123,09       | 76,91                 | 200,00             | -123,09          |
| 1/025000-569000               | Sonstige Nebengebühren  | 2211 | 3211 | 20 | 44,74            | 100,00          | -55,26        | 44,74                 | 100,00             | -55,26           |
| 1/025000-580000               | Dienstgeberbeiträge zum Ausgleichsfonds für Familienbeihilfen                         | 2212 | 3212 | 20 | 925,78           | 1.200,00        | -274,22       | 925,78                | 1.200,00           | -274,22          |
| 1/025000-582090               | Sonstige Dienstgeberbeiträge zur sozialen Sicherheit                                  | 2212 | 3212 | 20 | 7.034,52         | 7.700,00        | -665,48       | 7.034,52              | 7.700,00           | -665,48          |
| 1/025000-582190               | Sonst.DGB.zur soz.Sicherheit (Abfertigung neu)  | 2212 | 3212 | 20 | 62,33            | 200,00          | -137,67       | 62,33                 | 200,00             | -137,67          |
| 1/025000-591000               | Dotierung von Rückstellungen für Abfertigungen  | 2214 |      |    | 4.697,37         | 0,00            | 4.697,37      | 0,00                  | 0,00               | 0,00             |
| 1/025000-592000               | Dotierung von Rückstellungen für Jubiläumswendungen                                   | 2214 |      |    | 1.248,89         | 0,00            | 1.248,89      | 0,00                  | 0,00               | 0,00             |
| 1/025000-618100               | Instandhaltung v.sonst.Anlagen  | 2224 | 3224 | 24 | 0,00             | 100,00          | -100,00       | 0,00                  | 100,00             | -100,00          |
| 1/025000-631500               | Telekommunikationsdienste   | 2222 | 3222 | 24 | 0,00             | 100,00          | -100,00       | 0,00                  | 100,00             | -100,00          |
| 1/025000-724090               | Reisegebühren   | 2225 | 3225 | 24 | 10,32            | 200,00          | -189,68       | 10,32                 | 200,00             | -189,68          |
| 1/025000-728050               | Entgelte für sonstige Leistungen  | 2225 | 3225 | 24 | 123,28           | 0,00            | 123,28        | 123,28                | 0,00               | 123,28           |

|                               |   | MVAG |      |    | Ergebnisrechnung  |                   |                 | Finanzierungsrechnung |                   |                  |
|-------------------------------|---|------|------|----|-------------------|-------------------|-----------------|-----------------------|-------------------|------------------|
|                               |   | EH   | FH   | QU | RA 2020           | VA 2020           | RA - VA         | RA 2020               | VA 2020           | RA - VA          |
| 1/025000-728099               | Entgelte für sonstige Leistungen (interne Verr.)                                      | 2225 | 3225 | 24 | 3.073,27          | 3.500,00          | -426,73         | 3.073,27              | 3.500,00          | -426,73          |
| <b>SU 22 / 32</b>             | <b>Summe Aufwendungen / Auszahlungen operative Gebarung</b>                           |      |      |    | <b>50.213,45</b>  | <b>50.800,00</b>  | <b>-586,55</b>  | <b>44.267,19</b>      | <b>50.800,00</b>  | <b>-6.532,81</b> |
| <b>SA 0 / SA 1</b>            | <b>(0) Nettoergebnis (21 - 22) / (1) Geldfluss operative Gebarung (31 - 32)</b>       |      |      |    | <b>-41.835,08</b> | <b>-43.200,00</b> | <b>1.364,92</b> | <b>-36.468,19</b>     | <b>-43.200,00</b> | <b>6.731,81</b>  |
| <b>SU 23</b>                  | <b>Summe Haushaltsrücklagen</b>   |      |      |    | <b>0,00</b>       | <b>0,00</b>       | <b>0,00</b>     | <b>0,00</b>           | <b>0,00</b>       | <b>0,00</b>      |
| <b>SA00</b>                   | <b>Nettoergebnis nach Zuw./Entn. Haushaltsrücklagen (Saldo 0 +/- SU23)</b>            |      |      |    | <b>-41.835,08</b> | <b>-43.200,00</b> | <b>1.364,92</b> |                       |                   |                  |
| <b>Investive Gebarung</b>     |   |      |      |    |                   |                   |                 |                       |                   |                  |
| <b>SU 33</b>                  | <b>Summe Einzahlungen investive Gebarung</b>  |      |      |    |                   |                   |                 | <b>0,00</b>           | <b>0,00</b>       | <b>0,00</b>      |
| <b>SU 34</b>                  | <b>Summe Auszahlungen investive Gebarung</b>  |      |      |    |                   |                   |                 | <b>0,00</b>           | <b>0,00</b>       | <b>0,00</b>      |
| <b>SA2</b>                    | <b>Saldo (2) Geldfluss aus der Investiven Gebarung (33 - 34)</b>                      |      |      |    |                   |                   |                 | <b>0,00</b>           | <b>0,00</b>       | <b>0,00</b>      |
| <b>SA3</b>                    | <b>Saldo (3) Nettofinanzierungssaldo (Saldo 1 + Saldo 2)</b>                          |      |      |    |                   |                   |                 | <b>-36.468,19</b>     | <b>-43.200,00</b> | <b>6.731,81</b>  |
| <b>Finanzierungstätigkeit</b> |   |      |      |    |                   |                   |                 |                       |                   |                  |
| <b>SU 35</b>                  | <b>Summe Einzahlungen aus der Finanzierungstätigkeit</b>                              |      |      |    |                   |                   |                 | <b>0,00</b>           | <b>0,00</b>       | <b>0,00</b>      |
| <b>SU 36</b>                  | <b>Summe Auszahlungen aus der Finanzierungstätigkeit</b>                              |      |      |    |                   |                   |                 | <b>0,00</b>           | <b>0,00</b>       | <b>0,00</b>      |
| <b>SA4</b>                    | <b>Saldo (4) Geldfluss aus der Finanzierungstätigkeit (35 - 36)</b>                   |      |      |    |                   |                   |                 | <b>0,00</b>           | <b>0,00</b>       | <b>0,00</b>      |
| <b>SA5</b>                    | <b>Saldo (5) Geldfluss aus der voranschlagswirksamen Gebarung (Saldo 3 + Saldo 4)</b> |      |      |    |                   |                   |                 | <b>-36.468,19</b>     | <b>-43.200,00</b> | <b>6.731,81</b>  |
| <b>029</b>                    | <b>Amtsgebäude</b>  |      |      |    |                   |                   |                 |                       |                   |                  |
| <b>029000</b>                 | <b>Amtsgebäude</b>  |      |      |    |                   |                   |                 |                       |                   |                  |
| <b>Operative Gebarung</b>     |   |      |      |    |                   |                   |                 |                       |                   |                  |
| 2/029000+817300               | Erträge aus der Auflösung v. sonstigen Rückst. (Urlaube)                              | 2117 |      |    | 3.289,86          | 0,00              | 3.289,86        | 0,00                  | 0,00              | 0,00             |
| <b>SU 21 / 31</b>             | <b>Summe Erträge / Einzahlungen operative Gebarung</b>                                |      |      |    | <b>3.289,86</b>   | <b>0,00</b>       | <b>3.289,86</b> | <b>0,00</b>           | <b>0,00</b>       | <b>0,00</b>      |
| 1/029000-400100               | Geringwertige Wirtschaftsgüter des Anlagevermögens                                    | 2221 | 3221 | 23 | 23.404,97         | 4.000,00          | 19.404,97       | 23.404,97             | 4.000,00          | 19.404,97        |
| 1/029000-400200               | Geringwertige Wirtschaftsgüter des Anlagevermögens                                    | 2221 | 3221 | 23 | 7.686,66          | 6.000,00          | 1.686,66        | 7.686,66              | 6.000,00          | 1.686,66         |
| 1/029000-459190               | Sonstige Verbrauchsgüter  | 2221 | 3221 | 23 | 2.972,53          | 600,00            | 2.372,53        | 2.824,95              | 600,00            | 2.224,95         |
| 1/029000-459290               | Sonstige Verbrauchsgüter  | 2221 | 3221 | 23 | 24.146,46         | 14.100,00         | 10.046,46       | 24.146,46             | 14.100,00         | 10.046,46        |
| 1/029000-510000               | Geldbezüge der Vertragsbediensteten der Verwaltung                                    | 2211 | 3211 | 20 | 23.415,68         | 0,00              | 23.415,68       | 23.415,68             | 0,00              | 23.415,68        |
| 1/029000-510200               | Geldbezüge der Vertragsbediensteten der Verwaltung                                    | 2211 | 3211 | 20 | 4.243,83          | 0,00              | 4.243,83        | 4.243,83              | 0,00              | 4.243,83         |
| 1/029000-511000               | Geldbezüge der Vertragsbediensteten in handwerklicher Verwendung                      | 2211 | 3211 | 20 | 79.406,44         | 88.900,00         | -9.493,56       | 79.406,44             | 88.900,00         | -9.493,56        |
| 1/029000-520000               | Geldbezüge der ganzjährig beschäftigten Angestellten                                  | 2211 | 3211 | 20 | 8.391,34          | 0,00              | 8.391,34        | 8.391,34              | 0,00              | 8.391,34         |
| 1/029000-563000               | Sonstige Aufwandsentschädigungen  | 2213 | 3213 | 20 | 372,78            | 200,00            | 172,78          | 372,78                | 200,00            | 172,78           |
| 1/029000-565000               | Mehrleistungsvergütungen  | 2211 | 3211 | 20 | 0,00              | 1.100,00          | -1.100,00       | 0,00                  | 1.100,00          | -1.100,00        |
| 1/029000-569000               | Sonstige Nebengebühren  | 2211 | 3211 | 20 | 4.800,78          | 3.300,00          | 1.500,78        | 4.800,78              | 3.300,00          | 1.500,78         |

|                    |   | MVAG | MVAG | QU | Ergebnisrechnung |    |  | Finanzierungsrechnung |         |         |         |         |         |  |  |  |  |  |  |
|--------------------|---|------|------|----|------------------|----|--|-----------------------|---------|---------|---------|---------|---------|--|--|--|--|--|--|
|                    |   |      |      |    | EH               | FH |  | RA 2020               | VA 2020 | RA - VA | RA 2020 | VA 2020 | RA - VA |  |  |  |  |  |  |
| 1/029000-580000    | Dienstgeberbeiträge zum Ausgleichsfonds für Familienbeihilfen                   | 2212 | 3212 | 20 |                  |    |  |                       |         |         |         |         |         |  |  |  |  |  |  |
| 1/029000-582090    | Sonstige Dienstgeberbeiträge zur sozialen Sicherheit                            | 2212 | 3212 | 20 |                  |    |  |                       |         |         |         |         |         |  |  |  |  |  |  |
| 1/029000-582190    | Sonst.DGB.zur soz.Sicherheit (Abfertigung neu)                                  | 2212 | 3212 | 20 |                  |    |  |                       |         |         |         |         |         |  |  |  |  |  |  |
| 1/029000-590100    | Freiwillige Sozialleistungen  | 2212 | 3212 | 20 |                  |    |  |                       |         |         |         |         |         |  |  |  |  |  |  |
| 1/029000-591000    | Dotierung von Rückstellungen für Abfertigungen                                  | 2214 |      |    |                  |    |  |                       |         |         |         |         |         |  |  |  |  |  |  |
| 1/029000-592000    | Dotierung von Rückstellungen für Jubiläumswendungen                             | 2214 |      |    |                  |    |  |                       |         |         |         |         |         |  |  |  |  |  |  |
| 1/029000-600100    | Energiebezüge: Strom  | 2222 | 3222 | 24 |                  |    |  |                       |         |         |         |         |         |  |  |  |  |  |  |
| 1/029000-600390    | Energiebezüge: Wärme  | 2222 | 3222 | 24 |                  |    |  |                       |         |         |         |         |         |  |  |  |  |  |  |
| 1/029000-614000    | Instandhaltung von Gebäuden und Bauten  | 2224 | 3224 | 24 |                  |    |  |                       |         |         |         |         |         |  |  |  |  |  |  |
| 1/029000-614099    | Instandhaltung von Gebäuden und Bauten (interne Verr.)                          | 2224 | 3224 | 24 |                  |    |  |                       |         |         |         |         |         |  |  |  |  |  |  |
| 1/029000-616400    | Instandhaltung von Maschinen und maschinellen Anlagen                           | 2224 | 3224 | 24 |                  |    |  |                       |         |         |         |         |         |  |  |  |  |  |  |
| 1/029000-618100    | Instandhaltung v.sonst.Anlagen  | 2224 | 3224 | 24 |                  |    |  |                       |         |         |         |         |         |  |  |  |  |  |  |
| 1/029000-618400    | Instandhaltung v.sonst.Anlagen  | 2224 | 3224 | 24 |                  |    |  |                       |         |         |         |         |         |  |  |  |  |  |  |
| 1/029000-631500    | Telekommunikationsdienste   | 2222 | 3222 | 24 |                  |    |  |                       |         |         |         |         |         |  |  |  |  |  |  |
| 1/029000-670000    | Versicherungen  | 2222 | 3222 | 24 |                  |    |  |                       |         |         |         |         |         |  |  |  |  |  |  |
| 1/029000-680000    | Planmäßige Abschreibung   | 2226 |      |    |                  |    |  |                       |         |         |         |         |         |  |  |  |  |  |  |
| 1/029000-700000    | Miet- und Pachtaufwand  | 2223 | 3223 | 24 |                  |    |  |                       |         |         |         |         |         |  |  |  |  |  |  |
| 1/029000-700500    | Miet- und Pachtaufwand  | 2223 | 3223 | 24 |                  |    |  |                       |         |         |         |         |         |  |  |  |  |  |  |
| 1/029000-705000    | Operating Leasing   | 2223 | 3223 | 24 |                  |    |  |                       |         |         |         |         |         |  |  |  |  |  |  |
| 1/029000-711200    | Gebühren f.d.Benützung v.Gemeindeeinrichtungen u. -anlagen gem. FAG             | 2225 | 3225 | 24 |                  |    |  |                       |         |         |         |         |         |  |  |  |  |  |  |
| 1/029000-724090    | Reisegebühren   | 2225 | 3225 | 24 |                  |    |  |                       |         |         |         |         |         |  |  |  |  |  |  |
| 1/029000-728000    | Entgelte für sonstige Leistungen  | 2225 | 3225 | 24 |                  |    |  |                       |         |         |         |         |         |  |  |  |  |  |  |
| 1/029000-728099    | Entgelte für sonstige Leistungen (interne Verr.)                                | 2225 | 3225 | 24 |                  |    |  |                       |         |         |         |         |         |  |  |  |  |  |  |
| 1/029000-728100    | Entgelte für sonstige Leistungen  | 2225 | 3225 | 24 |                  |    |  |                       |         |         |         |         |         |  |  |  |  |  |  |
| 1/029000-728199    | Entgelte für sonstige Leistungen (interne Verr.)                                | 2225 | 3225 | 24 |                  |    |  |                       |         |         |         |         |         |  |  |  |  |  |  |
| 1/029000-728200    | Entgelte für sonstige Leistungen  | 2225 | 3225 | 24 |                  |    |  |                       |         |         |         |         |         |  |  |  |  |  |  |
| 1/029000-728299    | Entgelte für sonstige Leistungen (interne Verr.)                                | 2225 | 3225 | 24 |                  |    |  |                       |         |         |         |         |         |  |  |  |  |  |  |
| 1/029000-728300    | Entgelte für sonstige Leistungen  | 2225 | 3225 | 24 |                  |    |  |                       |         |         |         |         |         |  |  |  |  |  |  |
| <b>SU 22 / 32</b>  | <b>Summe Aufwendungen / Auszahlungen operative Gebarung</b>                     |      |      |    |                  |    |  |                       |         |         |         |         |         |  |  |  |  |  |  |
| <b>SA 0 / SA 1</b> | <b>(0) Nettoergebnis (21 - 22) / (1) Geldfluss operative Gebarung (31 - 32)</b> |      |      |    |                  |    |  |                       |         |         |         |         |         |  |  |  |  |  |  |



|                               |   | MVAG |      |    | Ergebnisrechnung     |                      |                    | Finanzierungsrechnung |                      |                   |
|-------------------------------|---|------|------|----|----------------------|----------------------|--------------------|-----------------------|----------------------|-------------------|
|                               |   | EH   | FH   | QU | RA 2020              | VA 2020              | RA - VA            | RA 2020               | VA 2020              | RA - VA           |
| 6/029000+895001               | Entnahmen von allgemeinen Haushaltsrücklagen  | 2301 |      |    | 0,00                 | 100.000,00           | -100.000,00        | 0,00                  | 0,00                 | 0,00              |
| <b>SU 23</b>                  | <b>Summe Haushaltsrücklagen</b>   |      |      |    | <b>0,00</b>          | <b>100.000,00</b>    | <b>-100.000,00</b> | <b>0,00</b>           | <b>0,00</b>          | <b>0,00</b>       |
| <b>SA00</b>                   | <b>Nettoergebnis nach Zuw./Entn. Haushaltsrücklagen (Saldo 0 +/- SU23)</b>            |      |      |    | <b>-1.067.459,17</b> | <b>-1.072.600,00</b> | <b>5.140,83</b>    |                       |                      |                   |
| <b>Investive Gebarung</b>     |   |      |      |    |                      |                      |                    |                       |                      |                   |
| <b>SU 33</b>                  | <b>Summe Einzahlungen investive Gebarung</b>  |      |      |    |                      |                      |                    | <b>0,00</b>           | <b>0,00</b>          | <b>0,00</b>       |
| 5/029000-010000               | Gebäude und Bauten  |      | 3413 | 40 | 0,00                 | 0,00                 | 0,00               | 0,00                  | 100.000,00           | -100.000,00       |
| 1/029000-020400               | Maschinen u.maschinelle Anlagen   |      | 3414 | 41 | 0,00                 | 0,00                 | 0,00               | 0,00                  | 1.000,00             | -1.000,00         |
| 1/029000-030200               | Werkzeuge und sonstige Erzeugungsmittel   |      | 3414 | 41 | 0,00                 | 0,00                 | 0,00               | 0,00                  | 100,00               | -100,00           |
| 1/029000-042100               | Amts-, Betriebs- und Geschäftsausstattung   |      | 3415 | 41 | 0,00                 | 0,00                 | 0,00               | 23.267,83             | 15.000,00            | 8.267,83          |
| 1/029000-042400               | Amts-, Betriebs- und Geschäftsausstattung   |      | 3415 | 41 | 0,00                 | 0,00                 | 0,00               | 0,00                  | 800,00               | -800,00           |
| <b>SU 34</b>                  | <b>Summe Auszahlungen investive Gebarung</b>  |      |      |    |                      |                      |                    | <b>23.267,83</b>      | <b>116.900,00</b>    | <b>-93.632,17</b> |
| <b>SA2</b>                    | <b>Saldo (2) Geldfluss aus der Investiven Gebarung (33 – 34)</b>                      |      |      |    |                      |                      |                    | <b>-23.267,83</b>     | <b>-116.900,00</b>   | <b>93.632,17</b>  |
| <b>SA3</b>                    | <b>Saldo (3) Nettofinanzierungssaldo (Saldo 1 + Saldo 2)</b>                          |      |      |    |                      |                      |                    | <b>-1.014.080,67</b>  | <b>-1.204.900,00</b> | <b>190.819,33</b> |
| <b>Finanzierungstätigkeit</b> |   |      |      |    |                      |                      |                    |                       |                      |                   |
| <b>SU 35</b>                  | <b>Summe Einzahlungen aus der Finanzierungstätigkeit</b>                              |      |      |    |                      |                      |                    | <b>0,00</b>           | <b>0,00</b>          | <b>0,00</b>       |
| <b>SU 36</b>                  | <b>Summe Auszahlungen aus der Finanzierungstätigkeit</b>                              |      |      |    |                      |                      |                    | <b>0,00</b>           | <b>0,00</b>          | <b>0,00</b>       |
| <b>SA4</b>                    | <b>Saldo (4) Geldfluss aus der Finanzierungstätigkeit (35 – 36)</b>                   |      |      |    |                      |                      |                    | <b>0,00</b>           | <b>0,00</b>          | <b>0,00</b>       |
| <b>SA5</b>                    | <b>Saldo (5) Geldfluss aus der voranschlagswirksamen Gebarung (Saldo 3 + Saldo 4)</b> |      |      |    |                      |                      |                    | <b>-1.014.080,67</b>  | <b>-1.204.900,00</b> | <b>190.819,33</b> |
| <b>029100</b>                 | <b>Amtsgebäude (Reinigungskräfte)</b>   |      |      |    |                      |                      |                    |                       |                      |                   |
| <b>Operative Gebarung</b>     |   |      |      |    |                      |                      |                    |                       |                      |                   |
| 2/029100+817100               | Erträge aus der Auflösung v. sonstigen Rückst. (Abfertigungen)                        | 2117 |      |    | 20.221,70            | 0,00                 | 20.221,70          | 0,00                  | 0,00                 | 0,00              |
| 2/029100+817200               | Erträge aus der Auflösung v. sonstigen Rückst. (Jubiläumszuw.)                        | 2117 |      |    | 4.891,94             | 0,00                 | 4.891,94           | 0,00                  | 0,00                 | 0,00              |
| 2/029100+817300               | Erträge aus der Auflösung v. sonstigen Rückst. (Urlaube)                              | 2117 |      |    | 10.153,94            | 0,00                 | 10.153,94          | 0,00                  | 0,00                 | 0,00              |
| 2/029100+863000               | Transfers von sonstigen Trägern öffentlichen Rechts und Sozialversicherungsträgern    | 2121 | 3121 | 15 | 4.606,52             | 4.700,00             | -93,48             | 4.595,23              | 4.700,00             | -104,77           |
| <b>SU 21 / 31</b>             | <b>Summe Erträge / Einzahlungen operative Gebarung</b>                                |      |      |    | <b>39.874,10</b>     | <b>4.700,00</b>      | <b>35.174,10</b>   | <b>4.595,23</b>       | <b>4.700,00</b>      | <b>-104,77</b>    |
| 1/029100-400100               | Geringwertige Wirtschaftsgüter des Anlagevermögens                                    | 2221 | 3221 | 23 | 0,00                 | 500,00               | -500,00            | 0,00                  | 500,00               | -500,00           |
| 1/029100-511000               | Geldbezüge der Vertragsbediensteten in handwerklicher Verwendung                      | 2211 | 3211 | 20 | 205.231,86           | 216.400,00           | -11.168,14         | 205.231,86            | 216.400,00           | -11.168,14        |
| 1/029100-523000               | Geldbezüge der nicht ganzjährig beschäftigten Arbeiter                                | 2211 | 3211 | 20 | 35.994,14            | 0,00                 | 35.994,14          | 35.994,14             | 0,00                 | 35.994,14         |

|                               |   | MVAG |      |    | Ergebnisrechnung   |                    |                  | Finanzierungsrechnung |                    |                   |
|-------------------------------|---|------|------|----|--------------------|--------------------|------------------|-----------------------|--------------------|-------------------|
|                               |   | EH   | FH   | QU | RA 2020            | VA 2020            | RA - VA          | RA 2020               | VA 2020            | RA - VA           |
| 1/029100-563000               | Sonstige Aufwandsentschädigungen  | 2213 | 3213 | 20 | 760,81             | 700,00             | 60,81            | 760,81                | 700,00             | 60,81             |
| 1/029100-569000               | Sonstige Nebengebühren  | 2211 | 3211 | 20 | 2.729,14           | 2.700,00           | 29,14            | 2.729,14              | 2.700,00           | 29,14             |
| 1/029100-580000               | Dienstgeberbeiträge zum<br>Ausgleichsfonds für Familienbeihilfen                      | 2212 | 3212 | 20 | 9.003,77           | 8.000,00           | 1.003,77         | 9.003,77              | 8.000,00           | 1.003,77          |
| 1/029100-582090               | Sonstige Dienstgeberbeiträge zur<br>sozialen Sicherheit                               | 2212 | 3212 | 20 | 50.722,58          | 46.100,00          | 4.622,58         | 50.722,58             | 46.100,00          | 4.622,58          |
| 1/029100-582190               | Sonst.DGB.zur soz.Sicherheit<br>(Abfertigung neu)                                     | 2212 | 3212 | 20 | 3.088,04           | 2.700,00           | 388,04           | 3.088,04              | 2.700,00           | 388,04            |
| 1/029100-591000               | Dotierung von Rückstellungen für<br>Abfertigungen                                     | 2214 |      |    | 1.132,29           | 0,00               | 1.132,29         | 0,00                  | 0,00               | 0,00              |
| 1/029100-592000               | Dotierung von Rückstellungen für<br>Jubiläumswendungen                                | 2214 |      |    | 1.269,29           | 0,00               | 1.269,29         | 0,00                  | 0,00               | 0,00              |
| 1/029100-593000               | Dotierung von Rückstellungen für nicht<br>konsumierte Urlaube                         | 2214 |      |    | 3.781,55           | 0,00               | 3.781,55         | 0,00                  | 0,00               | 0,00              |
| 1/029100-680000               | Planmäßige Abschreibung   | 2226 |      |    | 688,37             | 700,00             | -11,63           | 0,00                  | 0,00               | 0,00              |
| <b>SU 22 / 32</b>             | <b>Summe Aufwendungen / Auszahlungen operative Gebarung</b>                           |      |      |    | <b>314.401,84</b>  | <b>277.800,00</b>  | <b>36.601,84</b> | <b>307.530,34</b>     | <b>277.100,00</b>  | <b>30.430,34</b>  |
| <b>SA 0 / SA 1</b>            | <b>(0) Nettoergebnis (21 - 22) / (1) Geldfluss operative Gebarung (31 - 32)</b>       |      |      |    | <b>-274.527,74</b> | <b>-273.100,00</b> | <b>-1.427,74</b> | <b>-302.935,11</b>    | <b>-272.400,00</b> | <b>-30.535,11</b> |
| <b>SU 23</b>                  | <b>Summe Haushaltsrücklagen</b>   |      |      |    | <b>0,00</b>        | <b>0,00</b>        | <b>0,00</b>      | <b>0,00</b>           | <b>0,00</b>        | <b>0,00</b>       |
| <b>SA00</b>                   | <b>Nettoergebnis nach Zuw./Entn. Haushaltsrücklagen (Saldo 0 +/- SU23)</b>            |      |      |    | <b>-274.527,74</b> | <b>-273.100,00</b> | <b>-1.427,74</b> |                       |                    |                   |
| <b>Investive Gebarung</b>     |   |      |      |    |                    |                    |                  |                       |                    |                   |
| <b>SU 33</b>                  | <b>Summe Einzahlungen investive Gebarung</b>  |      |      |    |                    |                    |                  | <b>0,00</b>           | <b>0,00</b>        | <b>0,00</b>       |
| <b>SU 34</b>                  | <b>Summe Auszahlungen investive Gebarung</b>  |      |      |    |                    |                    |                  | <b>0,00</b>           | <b>0,00</b>        | <b>0,00</b>       |
| <b>SA2</b>                    | <b>Saldo (2) Geldfluss aus der Investiven Gebarung (33 - 34)</b>                      |      |      |    |                    |                    |                  | <b>0,00</b>           | <b>0,00</b>        | <b>0,00</b>       |
| <b>SA3</b>                    | <b>Saldo (3) Nettofinanzierungssaldo (Saldo 1 + Saldo 2)</b>                          |      |      |    |                    |                    |                  | <b>-302.935,11</b>    | <b>-272.400,00</b> | <b>-30.535,11</b> |
| <b>Finanzierungstätigkeit</b> |   |      |      |    |                    |                    |                  |                       |                    |                   |
| <b>SU 35</b>                  | <b>Summe Einzahlungen aus der Finanzierungstätigkeit</b>                              |      |      |    |                    |                    |                  | <b>0,00</b>           | <b>0,00</b>        | <b>0,00</b>       |
| <b>SU 36</b>                  | <b>Summe Auszahlungen aus der Finanzierungstätigkeit</b>                              |      |      |    |                    |                    |                  | <b>0,00</b>           | <b>0,00</b>        | <b>0,00</b>       |
| <b>SA4</b>                    | <b>Saldo (4) Geldfluss aus der Finanzierungstätigkeit (35 - 36)</b>                   |      |      |    |                    |                    |                  | <b>0,00</b>           | <b>0,00</b>        | <b>0,00</b>       |
| <b>SA5</b>                    | <b>Saldo (5) Geldfluss aus der voranschlagswirksamen Gebarung (Saldo 3 + Saldo 4)</b> |      |      |    |                    |                    |                  | <b>-302.935,11</b>    | <b>-272.400,00</b> | <b>-30.535,11</b> |
| <b>03</b>                     | <b>Bauverwaltung</b>  |      |      |    |                    |                    |                  |                       |                    |                   |
| <b>030</b>                    | <b>Bauamt</b>   |      |      |    |                    |                    |                  |                       |                    |                   |
| <b>030000</b>                 | <b>Bauamt</b>   |      |      |    |                    |                    |                  |                       |                    |                   |
| <b>Operative Gebarung</b>     |   |      |      |    |                    |                    |                  |                       |                    |                   |
| 2/030000+810000               | Erträge aus Leistungen  | 2114 | 3114 | 13 | 221.000,00         | 221.000,00         | 0,00             | 221.000,00            | 221.000,00         | 0,00              |
| 2/030000+817100               | Erträge aus der Auflösung v. sonstigen<br>Rückst. (Abfertigungen)                     | 2117 |      |    | 1.431,64           | 0,00               | 1.431,64         | 0,00                  | 0,00               | 0,00              |
| 2/030000+817200               | Erträge aus der Auflösung v. sonstigen<br>Rückst. (Jubiläumsw.)                       | 2117 |      |    | 15.094,69          | 0,00               | 15.094,69        | 0,00                  | 0,00               | 0,00              |

|                    |   | MVAG |      |    | Ergebnisrechnung   |                    |                  | Finanzierungsrechnung |                    |                   |
|--------------------|---|------|------|----|--------------------|--------------------|------------------|-----------------------|--------------------|-------------------|
|                    |   | EH   | FH   | QU | RA 2020            | VA 2020            | RA - VA          | RA 2020               | VA 2020            | RA - VA           |
| 2/030000+817300    | Erträge aus der Auflösung v. sonstigen Rückst. (Urlaube)                        | 2117 |      |    | 1.803,52           | 0,00               | 1.803,52         | 0,00                  | 0,00               | 0,00              |
| <b>SU 21 / 31</b>  | <b>Summe Erträge / Einzahlungen operative Gebarung</b>                          |      |      |    | <b>239.329,85</b>  | <b>221.000,00</b>  | <b>18.329,85</b> | <b>221.000,00</b>     | <b>221.000,00</b>  | <b>0,00</b>       |
| 1/030000-400100    | Geringwertige Wirtschaftsgüter des Anlagevermögens                              | 2221 | 3221 | 23 | 190,42             | 300,00             | -109,58          | 190,42                | 300,00             | -109,58           |
| 1/030000-400500    | Geringwertige Wirtschaftsgüter des Anlagevermögens                              | 2221 | 3221 | 23 | 10,81              | 300,00             | -289,19          | 10,81                 | 300,00             | -289,19           |
| 1/030000-452000    | Treibstoffe   | 2221 | 3221 | 23 | 0,00               | 500,00             | -500,00          | 0,00                  | 500,00             | -500,00           |
| 1/030000-459190    | Sonstige Verbrauchsgüter  | 2221 | 3221 | 23 | 538,37             | 700,00             | -161,63          | 538,37                | 700,00             | -161,63           |
| 1/030000-510000    | Geldbezüge der Vertragsbediensteten der Verwaltung                              | 2211 | 3211 | 20 | 268.175,48         | 270.100,00         | -1.924,52        | 268.175,48            | 270.100,00         | -1.924,52         |
| 1/030000-563000    | Sonstige Aufwandsentschädigungen  | 2213 | 3213 | 20 | 1.198,27           | 1.200,00           | -1,73            | 1.198,27              | 1.200,00           | -1,73             |
| 1/030000-565000    | Mehrleistungsvergütungen  | 2211 | 3211 | 20 | 0,00               | 15.600,00          | -15.600,00       | 0,00                  | 15.600,00          | -15.600,00        |
| 1/030000-569000    | Sonstige Nebengebühren  | 2211 | 3211 | 20 | 23.974,20          | 24.000,00          | -25,80           | 23.974,20             | 24.000,00          | -25,80            |
| 1/030000-580000    | Dienstgeberbeiträge zum Ausgleichsfonds für Familienbeihilfen                   | 2212 | 3212 | 20 | 11.429,60          | 11.500,00          | -70,40           | 11.429,60             | 11.500,00          | -70,40            |
| 1/030000-582090    | Sonstige Dienstgeberbeiträge zur sozialen Sicherheit                            | 2212 | 3212 | 20 | 50.740,12          | 50.300,00          | 440,12           | 50.740,12             | 50.300,00          | 440,12            |
| 1/030000-582190    | Sonst.DGB.zur soz.Sicherheit (Abfertigung neu)                                  | 2212 | 3212 | 20 | 3.022,51           | 3.300,00           | -277,49          | 3.022,51              | 3.300,00           | -277,49           |
| 1/030000-591000    | Dotierung von Rückstellungen für Abfertigungen                                  | 2214 |      |    | 4.073,70           | 0,00               | 4.073,70         | 0,00                  | 0,00               | 0,00              |
| 1/030000-592000    | Dotierung von Rückstellungen für Jubiläumsumwendungen                           | 2214 |      |    | 36.211,31          | 0,00               | 36.211,31        | 0,00                  | 0,00               | 0,00              |
| 1/030000-593000    | Dotierung von Rückstellungen für nicht konsumierte Urlaube                      | 2214 |      |    | 4.041,41           | 0,00               | 4.041,41         | 0,00                  | 0,00               | 0,00              |
| 1/030000-618100    | Instandhaltung v.sonst.Anlagen  | 2224 | 3224 | 24 | 0,00               | 100,00             | -100,00          | 0,00                  | 100,00             | -100,00           |
| 1/030000-621000    | Sonstige Transporte   | 2222 | 3222 | 24 | 0,00               | 100,00             | -100,00          | 0,00                  | 100,00             | -100,00           |
| 1/030000-631500    | Telekommunikationsdienste   | 2222 | 3222 | 24 | 416,82             | 1.000,00           | -583,18          | 416,82                | 1.000,00           | -583,18           |
| 1/030000-640000    | Rechts- und Beratungsaufwand  | 2222 | 3222 | 24 | 0,00               | 100,00             | -100,00          | 0,00                  | 100,00             | -100,00           |
| 1/030000-680000    | Planmäßige Abschreibung   | 2226 |      |    | 45,92              | 100,00             | -54,08           | 0,00                  | 0,00               | 0,00              |
| 1/030000-724090    | Reisegebühren   | 2225 | 3225 | 24 | 337,85             | 300,00             | 37,85            | 337,85                | 300,00             | 37,85             |
| 1/030000-728050    | Entgelte für sonstige Leistungen  | 2225 | 3225 | 24 | 2.388,31           | 2.400,00           | -11,69           | 2.388,31              | 2.400,00           | -11,69            |
| 1/030000-728099    | Entgelte für sonstige Leistungen (interne Verr.)                                | 2225 | 3225 | 24 | 12.262,39          | 14.300,00          | -2.037,61        | 12.262,39             | 14.300,00          | -2.037,61         |
| 1/030000-728100    | Entgelte für sonstige Leistungen  | 2225 | 3225 | 24 | 773,37             | 100,00             | 673,37           | 773,37                | 100,00             | 673,37            |
| 1/030000-728500    | Entgelte für sonstige Leistungen  | 2225 | 3225 | 24 | 67,22              | 500,00             | -432,78          | 67,22                 | 500,00             | -432,78           |
| <b>SU 22 / 32</b>  | <b>Summe Aufwendungen / Auszahlungen operative Gebarung</b>                     |      |      |    | <b>419.898,08</b>  | <b>396.800,00</b>  | <b>23.098,08</b> | <b>375.525,74</b>     | <b>396.700,00</b>  | <b>-21.174,26</b> |
| <b>SA 0 / SA 1</b> | <b>(0) Nettoergebnis (21 - 22) / (1) Geldfluss operative Gebarung (31 - 32)</b> |      |      |    | <b>-180.568,23</b> | <b>-175.800,00</b> | <b>-4.768,23</b> | <b>-154.525,74</b>    | <b>-175.700,00</b> | <b>21.174,26</b>  |
| <b>SU 23</b>       | <b>Summe Haushaltsrücklagen</b>   |      |      |    | <b>0,00</b>        | <b>0,00</b>        | <b>0,00</b>      | <b>0,00</b>           | <b>0,00</b>        | <b>0,00</b>       |
| <b>SA00</b>        | <b>Nettoergebnis nach Zuw./Entn. Haushaltsrücklagen (Saldo 0 +/- SU23)</b>      |      |      |    | <b>-180.568,23</b> | <b>-175.800,00</b> | <b>-4.768,23</b> |                       |                    |                   |

|                               | MVAG  | MVAG | QU   | Ergebnisrechnung |                 |             | Finanzierungsrechnung |                    |                  |             |
|-------------------------------|---|------|------|------------------|-----------------|-------------|-----------------------|--------------------|------------------|-------------|
|                               |   |      |      | EH               | FH              |             | RA 2020               | VA 2020            | RA - VA          | RA 2020     |
| <b>Investive Gebarung</b>     |   |      |      |                  |                 |             |                       |                    |                  |             |
| <b>SU 33</b>                  | <b>Summe Einzahlungen investive Gebarung</b>  |      |      |                  |                 |             | <b>0,00</b>           | <b>0,00</b>        | <b>0,00</b>      |             |
| 1/030000-042091               | Amts-, Betriebs- und Geschäftsausstattung   | 3415 | 41   |                  | 0,00            | 0,00        | 0,00                  | 0,00               | 200,00           | -200,00     |
| <b>SU 34</b>                  | <b>Summe Auszahlungen investive Gebarung</b>  |      |      |                  |                 |             | <b>0,00</b>           | <b>200,00</b>      | <b>-200,00</b>   |             |
| <b>SA2</b>                    | <b>Saldo (2) Geldfluss aus der Investiven Gebarung (33 – 34)</b>                      |      |      |                  |                 |             | <b>0,00</b>           | <b>-200,00</b>     | <b>200,00</b>    |             |
| <b>SA3</b>                    | <b>Saldo (3) Nettofinanzierungssaldo (Saldo 1 + Saldo 2)</b>                          |      |      |                  |                 |             | <b>-154.525,74</b>    | <b>-175.900,00</b> | <b>21.374,26</b> |             |
| <b>Finanzierungstätigkeit</b> |   |      |      |                  |                 |             |                       |                    |                  |             |
| <b>SU 35</b>                  | <b>Summe Einzahlungen aus der Finanzierungstätigkeit</b>                              |      |      |                  |                 |             | <b>0,00</b>           | <b>0,00</b>        | <b>0,00</b>      |             |
| <b>SU 36</b>                  | <b>Summe Auszahlungen aus der Finanzierungstätigkeit</b>                              |      |      |                  |                 |             | <b>0,00</b>           | <b>0,00</b>        | <b>0,00</b>      |             |
| <b>SA4</b>                    | <b>Saldo (4) Geldfluss aus der Finanzierungstätigkeit (35 – 36)</b>                   |      |      |                  |                 |             | <b>0,00</b>           | <b>0,00</b>        | <b>0,00</b>      |             |
| <b>SA5</b>                    | <b>Saldo (5) Geldfluss aus der voranschlagswirksamen Gebarung (Saldo 3 + Saldo 4)</b> |      |      |                  |                 |             | <b>-154.525,74</b>    | <b>-175.900,00</b> | <b>21.374,26</b> |             |
| <b>031</b>                    | <b>Amt für Raumordnung und Raumplanung</b>  |      |      |                  |                 |             |                       |                    |                  |             |
| <b>031000</b>                 | <b>Amt für Raumordnung und Raumplanung</b>  |      |      |                  |                 |             |                       |                    |                  |             |
| <b>Operative Gebarung</b>     |   |      |      |                  |                 |             |                       |                    |                  |             |
| 2/031000+817300               | Erträge aus der Auflösung v. sonstigen Rückst. (Urlaube)                              | 2117 |      |                  | 2.118,80        | 0,00        | 2.118,80              | 0,00               | 0,00             | 0,00        |
| <b>SU 21 / 31</b>             | <b>Summe Erträge / Einzahlungen operative Gebarung</b>                                |      |      |                  | <b>2.118,80</b> | <b>0,00</b> | <b>2.118,80</b>       | <b>0,00</b>        | <b>0,00</b>      | <b>0,00</b> |
| 1/031000-400000               | Geringwertige Wirtschaftsgüter des Anlagevermögens                                    | 2221 | 3221 | 23               | 0,00            | 100,00      | -100,00               | 0,00               | 100,00           | -100,00     |
| 1/031000-400100               | Geringwertige Wirtschaftsgüter des Anlagevermögens                                    | 2221 | 3221 | 23               | 301,92          | 500,00      | -198,08               | 301,92             | 500,00           | -198,08     |
| 1/031000-459190               | Sonstige Verbrauchsgüter  | 2221 | 3221 | 23               | 818,65          | 1.200,00    | -381,35               | 818,65             | 1.200,00         | -381,35     |
| 1/031000-510000               | Geldbezüge der Vertragsbediensteten der Verwaltung                                    | 2211 | 3211 | 20               | 276.647,86      | 265.200,00  | 11.447,86             | 276.647,86         | 265.200,00       | 11.447,86   |
| 1/031000-540000               | Sachbezüge der Vertragsbediensteten der Verwaltung                                    | 2213 | 3213 |                  | 250,00          | 0,00        | 250,00                | 250,00             | 0,00             | 250,00      |
| 1/031000-563000               | Sonstige Aufwandsentschädigungen  | 2213 | 3213 | 20               | 436,77          | 1.100,00    | -663,23               | 436,77             | 1.100,00         | -663,23     |
| 1/031000-565000               | Mehrleistungsvergütungen  | 2211 | 3211 | 20               | 0,00            | 900,00      | -900,00               | 0,00               | 900,00           | -900,00     |
| 1/031000-569000               | Sonstige Nebengebühren  | 2211 | 3211 | 20               | 115,40          | 0,00        | 115,40                | 115,40             | 0,00             | 115,40      |
| 1/031000-580000               | Dienstgeberbeiträge zum Ausgleichsfonds für Familienbeihilfen                         | 2212 | 3212 | 20               | 7.880,65        | 7.500,00    | 380,65                | 7.880,65           | 7.500,00         | 380,65      |
| 1/031000-582090               | Sonstige Dienstgeberbeiträge zur sozialen Sicherheit                                  | 2212 | 3212 | 20               | 52.898,96       | 50.200,00   | 2.698,96              | 52.898,96          | 50.200,00        | 2.698,96    |
| 1/031000-582190               | Sonst.DGB.zur soz.Sicherheit (Abfertigung neu)  | 2212 | 3212 | 20               | 2.996,14        | 2.900,00    | 96,14                 | 2.996,14           | 2.900,00         | 96,14       |
| 1/031000-591000               | Dotierung von Rückstellungen für Abfertigungen  | 2214 |      |                  | 9.734,51        | 0,00        | 9.734,51              | 0,00               | 0,00             | 0,00        |
| 1/031000-592000               | Dotierung von Rückstellungen für Jubiläumswendungen                                   | 2214 |      |                  | 10.269,99       | 0,00        | 10.269,99             | 0,00               | 0,00             | 0,00        |

|                               |   | MVAG |      |    | Ergebnisrechnung   |                    |                   | Finanzierungsrechnung |                    |                   |
|-------------------------------|---|------|------|----|--------------------|--------------------|-------------------|-----------------------|--------------------|-------------------|
|                               |   | EH   | FH   | QU | RA 2020            | VA 2020            | RA - VA           | RA 2020               | VA 2020            | RA - VA           |
| 1/031000-593000               | Dotierung von Rückstellungen für nicht konsumierte Urlaube                            | 2214 |      |    | 4.626,14           | 0,00               | 4.626,14          | 0,00                  | 0,00               | 0,00              |
| 1/031000-618100               | Instandhaltung v.sonst.Anlagen  | 2224 | 3224 | 24 | 0,00               | 100,00             | -100,00           | 0,00                  | 100,00             | -100,00           |
| 1/031000-631500               | Telekommunikationsdienste   | 2222 | 3222 | 24 | 0,00               | 300,00             | -300,00           | 0,00                  | 300,00             | -300,00           |
| 1/031000-640000               | Rechts- und Beratungsaufwand (Fohlenhof)  | 2222 | 3222 | 24 | 1.237,47           | 0,00               | 1.237,47          | 1.237,47              | 0,00               | 1.237,47          |
| 1/031000-640090               | Rechts- und Beratungsaufwand  | 2222 | 3222 | 24 | 6.579,03           | 56.000,00          | -49.420,97        | 6.579,03              | 56.000,00          | -49.420,97        |
| 1/031000-680000               | Planmäßige Abschreibung   | 2226 |      |    | 1.606,80           | 0,00               | 1.606,80          | 0,00                  | 0,00               | 0,00              |
| 1/031000-724090               | Reisegebühren   | 2225 | 3225 | 24 | 202,80             | 600,00             | -397,20           | 202,80                | 600,00             | -397,20           |
| 1/031000-728099               | Entgelte für sonstige Leistungen (interne Verr.)                                      | 2225 | 3225 | 24 | 18.642,48          | 21.400,00          | -2.757,52         | 18.642,48             | 21.400,00          | -2.757,52         |
| <b>SU 22 / 32</b>             | <b>Summe Aufwendungen / Auszahlungen operative Gebarung</b>                           |      |      |    | <b>395.245,57</b>  | <b>408.000,00</b>  | <b>-12.754,43</b> | <b>369.008,13</b>     | <b>408.000,00</b>  | <b>-38.991,87</b> |
| <b>SA 0 / SA 1</b>            | <b>(0) Nettoergebnis (21 - 22) / (1) Geldfluss operative Gebarung (31 - 32)</b>       |      |      |    | <b>-393.126,77</b> | <b>-408.000,00</b> | <b>14.873,23</b>  | <b>-369.008,13</b>    | <b>-408.000,00</b> | <b>38.991,87</b>  |
| <b>SU 23</b>                  | <b>Summe Haushaltsrücklagen</b>   |      |      |    | <b>0,00</b>        | <b>0,00</b>        | <b>0,00</b>       | <b>0,00</b>           | <b>0,00</b>        | <b>0,00</b>       |
| <b>SA00</b>                   | <b>Nettoergebnis nach Zuw./Entn. Haushaltsrücklagen (Saldo 0 +/- SU23)</b>            |      |      |    | <b>-393.126,77</b> | <b>-408.000,00</b> | <b>14.873,23</b>  |                       |                    |                   |
| <b>Investive Gebarung</b>     |   |      |      |    |                    |                    |                   |                       |                    |                   |
| <b>SU 33</b>                  | <b>Summe Einzahlungen investive Gebarung</b>  |      |      |    |                    |                    |                   | <b>0,00</b>           | <b>0,00</b>        | <b>0,00</b>       |
| <b>SU 34</b>                  | <b>Summe Auszahlungen investive Gebarung</b>  |      |      |    |                    |                    |                   | <b>0,00</b>           | <b>0,00</b>        | <b>0,00</b>       |
| <b>SA2</b>                    | <b>Saldo (2) Geldfluss aus der Investiven Gebarung (33 - 34)</b>                      |      |      |    |                    |                    |                   | <b>0,00</b>           | <b>0,00</b>        | <b>0,00</b>       |
| <b>SA3</b>                    | <b>Saldo (3) Nettofinanzierungssaldo (Saldo 1 + Saldo 2)</b>                          |      |      |    |                    |                    |                   | <b>-369.008,13</b>    | <b>-408.000,00</b> | <b>38.991,87</b>  |
| <b>Finanzierungstätigkeit</b> |   |      |      |    |                    |                    |                   |                       |                    |                   |
| <b>SU 35</b>                  | <b>Summe Einzahlungen aus der Finanzierungstätigkeit</b>                              |      |      |    |                    |                    |                   | <b>0,00</b>           | <b>0,00</b>        | <b>0,00</b>       |
| <b>SU 36</b>                  | <b>Summe Auszahlungen aus der Finanzierungstätigkeit</b>                              |      |      |    |                    |                    |                   | <b>0,00</b>           | <b>0,00</b>        | <b>0,00</b>       |
| <b>SA4</b>                    | <b>Saldo (4) Geldfluss aus der Finanzierungstätigkeit (35 - 36)</b>                   |      |      |    |                    |                    |                   | <b>0,00</b>           | <b>0,00</b>        | <b>0,00</b>       |
| <b>SA5</b>                    | <b>Saldo (5) Geldfluss aus der voranschlagswirksamen Gebarung (Saldo 3 + Saldo 4)</b> |      |      |    |                    |                    |                   | <b>-369.008,13</b>    | <b>-408.000,00</b> | <b>38.991,87</b>  |
| <b>031100</b>                 | <b>Amt für Raumordnung und Raumplanung (Verkehrsangelegenheiten)</b>                  |      |      |    |                    |                    |                   |                       |                    |                   |
| <b>Operative Gebarung</b>     |   |      |      |    |                    |                    |                   |                       |                    |                   |
| 2/031100+816000               | Kostenbeiträge (Kostenersätze) für sonstige Leistungen                                | 2114 | 3114 | 13 | 0,00               | 2.500,00           | -2.500,00         | 0,00                  | 2.500,00           | -2.500,00         |
| 2/031100+817200               | Erträge aus der Auflösung v. sonstigen Rückst. (Jubiläumsszuw.)                       | 2117 |      |    | 8.142,24           | 0,00               | 8.142,24          | 0,00                  | 0,00               | 0,00              |
| 2/031100+817300               | Erträge aus der Auflösung v. sonstigen Rückst. (Urlaube)                              | 2117 |      |    | 1.342,91           | 0,00               | 1.342,91          | 0,00                  | 0,00               | 0,00              |
| <b>SU 21 / 31</b>             | <b>Summe Erträge / Einzahlungen operative Gebarung</b>                                |      |      |    | <b>9.485,15</b>    | <b>2.500,00</b>    | <b>6.985,15</b>   | <b>0,00</b>           | <b>2.500,00</b>    | <b>-2.500,00</b>  |
| 1/031100-400000               | Geringwertige Wirtschaftsgüter des Anlagevermögens                                    | 2221 | 3221 | 23 | 412,50             | 500,00             | -87,50            | 412,50                | 500,00             | -87,50            |
| 1/031100-510000               | Geldbezüge der Vertragsbediensteten der Verwaltung                                    | 2211 | 3211 | 20 | 139.981,30         | 161.300,00         | -21.318,70        | 139.981,30            | 161.300,00         | -21.318,70        |
| 1/031100-563000               | Sonstige Aufwandsentschädigungen  | 2213 | 3213 | 20 | 976,53             | 300,00             | 676,53            | 976,53                | 300,00             | 676,53            |

|                               |   | MVAG |      |    | Ergebnisrechnung   |                    |                   | Finanzierungsrechnung |                    |                   |
|-------------------------------|---|------|------|----|--------------------|--------------------|-------------------|-----------------------|--------------------|-------------------|
|                               |   | EH   | FH   | QU | RA 2020            | VA 2020            | RA - VA           | RA 2020               | VA 2020            | RA - VA           |
| 1/031100-565000               | Mehrleistungsvergütungen  | 2211 | 3211 | 20 | 0,00               | 1.100,00           | -1.100,00         | 0,00                  | 1.100,00           | -1.100,00         |
| 1/031100-566000               | Zuwendungen aus Anlass von Dienstjubiläen   | 2212 | 3212 | 20 | 0,00               | 4.800,00           | -4.800,00         | 0,00                  | 4.800,00           | -4.800,00         |
| 1/031100-580000               | Dienstgeberbeiträge zum Ausgleichsfonds für Familienbeihilfen                         | 2212 | 3212 | 20 | 5.497,34           | 6.500,00           | -1.002,66         | 5.497,34              | 6.500,00           | -1.002,66         |
| 1/031100-582090               | Sonstige Dienstgeberbeiträge zur sozialen Sicherheit                                  | 2212 | 3212 | 20 | 27.880,46          | 33.500,00          | -5.619,54         | 27.880,46             | 33.500,00          | -5.619,54         |
| 1/031100-582190               | Sonst.DGB.zur soz.Sicherheit (Abfertigung neu)  | 2212 | 3212 | 20 | 2.134,88           | 2.200,00           | -65,12            | 2.134,88              | 2.200,00           | -65,12            |
| 1/031100-591000               | Dotierung von Rückstellungen für Abfertigungen  | 2214 |      |    | 2.139,29           | 0,00               | 2.139,29          | 0,00                  | 0,00               | 0,00              |
| 1/031100-592000               | Dotierung von Rückstellungen für Jubiläumszuwendungen                                 | 2214 |      |    | 5.589,01           | 0,00               | 5.589,01          | 0,00                  | 0,00               | 0,00              |
| 1/031100-593000               | Dotierung von Rückstellungen für nicht konsumierte Urlaube                            | 2214 |      |    | 745,10             | 0,00               | 745,10            | 0,00                  | 0,00               | 0,00              |
| 1/031100-631500               | Telekommunikationsdienste   | 2222 | 3222 | 24 | 663,78             | 1.000,00           | -336,22           | 663,78                | 1.000,00           | -336,22           |
| 1/031100-640190               | Rechts- und Beratungsaufwand  | 2222 | 3222 | 24 | 14.354,70          | 8.800,00           | 5.554,70          | 14.354,70             | 8.800,00           | 5.554,70          |
| 1/031100-680000               | Planmäßige Abschreibung   | 2226 |      |    | 464,79             | 100,00             | 364,79            | 0,00                  | 0,00               | 0,00              |
| 1/031100-724090               | Reisegebühren   | 2225 | 3225 | 24 | 197,64             | 200,00             | -2,36             | 197,64                | 200,00             | -2,36             |
| 1/031100-728050               | Entgelte für sonstige Leistungen  | 2225 | 3225 | 24 | 30,04              | 100,00             | -69,96            | 30,04                 | 100,00             | -69,96            |
| 1/031100-728099               | Entgelte für sonstige Leistungen (interne Verr.)                                      | 2225 | 3225 | 24 | 9.321,24           | 10.600,00          | -1.278,76         | 9.321,24              | 10.600,00          | -1.278,76         |
| 1/031100-728500               | Entgelte für sonstige Leistungen  | 2225 | 3225 | 24 | 4.389,21           | 2.600,00           | 1.789,21          | 4.389,21              | 2.600,00           | 1.789,21          |
| <b>SU 22 / 32</b>             | <b>Summe Aufwendungen / Auszahlungen operative Gebarung</b>                           |      |      |    | <b>214.777,81</b>  | <b>233.600,00</b>  | <b>-18.822,19</b> | <b>205.839,62</b>     | <b>233.500,00</b>  | <b>-27.660,38</b> |
| <b>SA 0 / SA 1</b>            | <b>(0) Nettoergebnis (21 - 22) / (1) Geldfluss operative Gebarung (31 - 32)</b>       |      |      |    | <b>-205.292,66</b> | <b>-231.100,00</b> | <b>25.807,34</b>  | <b>-205.839,62</b>    | <b>-231.000,00</b> | <b>25.160,38</b>  |
| <b>SU 23</b>                  | <b>Summe Haushaltsrücklagen</b>   |      |      |    | <b>0,00</b>        | <b>0,00</b>        | <b>0,00</b>       | <b>0,00</b>           | <b>0,00</b>        | <b>0,00</b>       |
| <b>SA00</b>                   | <b>Nettoergebnis nach Zuw./Entn. Haushaltsrücklagen (Saldo 0 +/- SU23)</b>            |      |      |    | <b>-205.292,66</b> | <b>-231.100,00</b> | <b>25.807,34</b>  |                       |                    |                   |
| <b>Investive Gebarung</b>     |   |      |      |    |                    |                    |                   |                       |                    |                   |
| <b>SU 33</b>                  | <b>Summe Einzahlungen investive Gebarung</b>  |      |      |    |                    |                    |                   | <b>0,00</b>           | <b>0,00</b>        | <b>0,00</b>       |
| 1/031100-042200               | Amts-, Betriebs- und Geschäftsausstattung   |      | 3415 | 41 | 0,00               | 0,00               | 0,00              | 0,00                  | 500,00             | -500,00           |
| <b>SU 34</b>                  | <b>Summe Auszahlungen investive Gebarung</b>  |      |      |    |                    |                    |                   | <b>0,00</b>           | <b>500,00</b>      | <b>-500,00</b>    |
| <b>SA2</b>                    | <b>Saldo (2) Geldfluss aus der Investiven Gebarung (33 - 34)</b>                      |      |      |    |                    |                    |                   | <b>0,00</b>           | <b>-500,00</b>     | <b>500,00</b>     |
| <b>SA3</b>                    | <b>Saldo (3) Nettofinanzierungssaldo (Saldo 1 + Saldo 2)</b>                          |      |      |    |                    |                    |                   | <b>-205.839,62</b>    | <b>-231.500,00</b> | <b>25.660,38</b>  |
| <b>Finanzierungstätigkeit</b> |   |      |      |    |                    |                    |                   |                       |                    |                   |
| <b>SU 35</b>                  | <b>Summe Einzahlungen aus der Finanzierungstätigkeit</b>                              |      |      |    |                    |                    |                   | <b>0,00</b>           | <b>0,00</b>        | <b>0,00</b>       |
| <b>SU 36</b>                  | <b>Summe Auszahlungen aus der Finanzierungstätigkeit</b>                              |      |      |    |                    |                    |                   | <b>0,00</b>           | <b>0,00</b>        | <b>0,00</b>       |
| <b>SA4</b>                    | <b>Saldo (4) Geldfluss aus der Finanzierungstätigkeit (35 - 36)</b>                   |      |      |    |                    |                    |                   | <b>0,00</b>           | <b>0,00</b>        | <b>0,00</b>       |
| <b>SA5</b>                    | <b>Saldo (5) Geldfluss aus der voranschlagswirksamen Gebarung (Saldo 3 + Saldo 4)</b> |      |      |    |                    |                    |                   | <b>-205.839,62</b>    | <b>-231.500,00</b> | <b>25.660,38</b>  |

|                           |   | MVAG | MVAG | QU | Ergebnisrechnung |                  |                   | Finanzierungsrechnung |                  |                   |
|---------------------------|---|------|------|----|------------------|------------------|-------------------|-----------------------|------------------|-------------------|
|                           |   | EH   | FH   |    | RA 2020          | VA 2020          | RA - VA           | RA 2020               | VA 2020          | RA - VA           |
| <b>032</b>                | <b>Vermessungsamt</b>   |      |      |    |                  |                  |                   |                       |                  |                   |
| <b>032000</b>             | <b>Vermessungsamt</b>   |      |      |    |                  |                  |                   |                       |                  |                   |
| <b>Operative Gebarung</b> |   |      |      |    |                  |                  |                   |                       |                  |                   |
| 2/032000+810000           | Erträge aus Leistungen (Sta.242-GIS-Auszüge)                  | 2114 | 3114 | 13 | 534,64           | 1.000,00         | -465,36           | 167,14                | 1.000,00         | -832,86           |
| 2/032000+810100           | Erträge aus Leistungen (Sta.243+245 VermLeist.+Matko.Ers.)    | 2114 | 3114 | 13 | 4.450,00         | 12.000,00        | -7.550,00         | 4.350,00              | 12.000,00        | -7.650,00         |
| 2/032000+816090           | Kostenbeiträge (Kostenersätze) für sonstige Leistungen        | 2114 | 3114 | 13 | 388,00           | 400,00           | -12,00            | 388,00                | 400,00           | -12,00            |
| 2/032000+817300           | Erträge aus der Auflösung v. sonstigen Rückst. (Urlaube)      | 2117 |      |    | 4.026,33         | 0,00             | 4.026,33          | 0,00                  | 0,00             | 0,00              |
| 2/032000+829500           | Sonstige Erträge (BEV)  | 2116 | 3116 | 18 | 0,00             | 2.500,00         | -2.500,00         | 0,00                  | 2.500,00         | -2.500,00         |
| 2/032000+860000           | Transfers von Bund, Bundesfonds und Bundeskammern             | 2121 | 3121 | 15 | 0,00             | 6.000,00         | -6.000,00         | 0,00                  | 6.000,00         | -6.000,00         |
| <b>SU 21 / 31</b>         | <b>Summe Erträge / Einzahlungen operative Gebarung</b>        |      |      |    | <b>9.398,97</b>  | <b>21.900,00</b> | <b>-12.501,03</b> | <b>4.905,14</b>       | <b>21.900,00</b> | <b>-16.994,86</b> |
| 1/032000-400000           | Geringwertige Wirtschaftsgüter des Anlagevermögens            | 2221 | 3221 | 23 | 358,50           | 100,00           | 258,50            | 358,50                | 100,00           | 258,50            |
| 1/032000-400100           | Geringwertige Wirtschaftsgüter des Anlagevermögens            | 2221 | 3221 | 23 | 56,88            | 400,00           | -343,12           | 56,88                 | 400,00           | -343,12           |
| 1/032000-452000           | Treibstoffe   | 2221 | 3221 | 23 | 0,00             | 300,00           | -300,00           | 0,00                  | 300,00           | -300,00           |
| 1/032000-452099           | Treibstoffe (interne Verr.)                                   | 2221 | 3221 | 23 | 103,85           | 0,00             | 103,85            | 103,85                | 0,00             | 103,85            |
| 1/032000-459090           | Sonstige Verbrauchsgüter                                      | 2221 | 3221 | 23 | 186,40           | 300,00           | -113,60           | 186,40                | 300,00           | -113,60           |
| 1/032000-459190           | Sonstige Verbrauchsgüter                                      | 2221 | 3221 | 23 | 200,05           | 900,00           | -699,95           | 200,05                | 900,00           | -699,95           |
| 1/032000-510000           | Geldbezüge der Vertragsbediensteten der Verwaltung            | 2211 | 3211 | 20 | 196.246,13       | 225.200,00       | -28.953,87        | 196.246,13            | 225.200,00       | -28.953,87        |
| 1/032000-540000           | Sachbezüge der Vertragsbediensteten der Verwaltung            | 2213 | 3213 |    | 160,00           | 0,00             | 160,00            | 160,00                | 0,00             | 160,00            |
| 1/032000-563000           | Sonstige Aufwandsentschädigungen                              | 2213 | 3213 | 20 | 1.790,76         | 1.800,00         | -9,24             | 1.790,76              | 1.800,00         | -9,24             |
| 1/032000-569000           | Sonstige Nebengebühren  | 2211 | 3211 | 20 | 4.488,00         | 4.500,00         | -12,00            | 4.488,00              | 4.500,00         | -12,00            |
| 1/032000-580000           | Dienstgeberbeiträge zum Ausgleichsfonds für Familienbeihilfen | 2212 | 3212 | 20 | 7.886,88         | 9.000,00         | -1.113,12         | 7.886,88              | 9.000,00         | -1.113,12         |
| 1/032000-582090           | Sonstige Dienstgeberbeiträge zur sozialen Sicherheit          | 2212 | 3212 | 20 | 40.840,16        | 46.200,00        | -5.359,84         | 40.840,16             | 46.200,00        | -5.359,84         |
| 1/032000-582190           | Sonst.DGB.zur soz.Sicherheit (Abfertigung neu)                | 2212 | 3212 | 20 | 1.672,55         | 2.200,00         | -527,45           | 1.672,55              | 2.200,00         | -527,45           |
| 1/032000-591000           | Dotierung von Rückstellungen für Abfertigungen                | 2214 |      |    | 5.857,97         | 0,00             | 5.857,97          | 0,00                  | 0,00             | 0,00              |
| 1/032000-592000           | Dotierung von Rückstellungen für Jubiläumswendungen           | 2214 |      |    | 3.521,82         | 0,00             | 3.521,82          | 0,00                  | 0,00             | 0,00              |
| 1/032000-617000           | Instandhaltung von Fahrzeugen                                 | 2224 | 3224 | 24 | 29,25            | 600,00           | -570,75           | 29,25                 | 600,00           | -570,75           |
| 1/032000-617099           | Instandhaltung von Fahrzeugen (interne Verr.)                 | 2224 | 3224 | 24 | 78,17            | 0,00             | 78,17             | 78,17                 | 0,00             | 78,17             |
| 1/032000-618000           | Instandhaltung v.sonstigen Anlagen                            | 2224 | 3224 | 24 | 0,00             | 200,00           | -200,00           | 0,00                  | 200,00           | -200,00           |

|                               |   | MVAG |      |    | Ergebnisrechnung   |                    |                   | Finanzierungsrechnung |                    |                   |
|-------------------------------|---|------|------|----|--------------------|--------------------|-------------------|-----------------------|--------------------|-------------------|
|                               |   | EH   | FH   | QU | RA 2020            | VA 2020            | RA - VA           | RA 2020               | VA 2020            | RA - VA           |
| 1/032000-618100               | Instandhaltung v.sonst.Anlagen  | 2224 | 3224 | 24 | 0,00               | 200,00             | -200,00           | 0,00                  | 200,00             | -200,00           |
| 1/032000-631500               | Telekommunikationsdienste   | 2222 | 3222 | 24 | 485,94             | 500,00             | -14,06            | 485,94                | 500,00             | -14,06            |
| 1/032000-670000               | Versicherungen  | 2222 | 3222 | 24 | 446,39             | 600,00             | -153,61           | 446,39                | 600,00             | -153,61           |
| 1/032000-680000               | Planmäßige Abschreibung   | 2226 |      |    | 729,08             | 2.400,00           | -1.670,92         | 0,00                  | 0,00               | 0,00              |
| 1/032000-691000               | Schadensvergütungen   | 2225 | 3225 | 24 | 0,00               | 100,00             | -100,00           | 0,00                  | 100,00             | -100,00           |
| 1/032000-710000               | Öffentliche Abgaben, ohne Gebühren<br>gemäß FAG                                       | 2225 | 3225 | 24 | 545,62             | 500,00             | 45,62             | 545,62                | 500,00             | 45,62             |
| 1/032000-724090               | Reisegebühren   | 2225 | 3225 | 24 | 17,04              | 200,00             | -182,96           | 17,04                 | 200,00             | -182,96           |
| 1/032000-728000               | Entgelte für sonstige Leistungen  | 2225 | 3225 | 24 | 0,00               | 1.000,00           | -1.000,00         | 0,00                  | 1.000,00           | -1.000,00         |
| 1/032000-728050               | Entgelte für sonstige Leistungen  | 2225 | 3225 | 24 | 13.910,34          | 16.900,00          | -2.989,66         | 13.910,34             | 16.900,00          | -2.989,66         |
| 1/032000-728099               | Entgelte für sonstige Leistungen (interne<br>Verr.)                                   | 2225 | 3225 | 24 | 15.447,28          | 17.700,00          | -2.252,72         | 15.447,28             | 17.700,00          | -2.252,72         |
| <b>SU 22 / 32</b>             | <b>Summe Aufwendungen / Auszahlungen operative Gebarung</b>                           |      |      |    | <b>295.059,06</b>  | <b>331.800,00</b>  | <b>-36.740,94</b> | <b>284.950,19</b>     | <b>329.400,00</b>  | <b>-44.449,81</b> |
| <b>SA 0 / SA 1</b>            | <b>(0) Nettoergebnis (21 - 22) / (1) Geldfluss operative Gebarung (31 - 32)</b>       |      |      |    | <b>-285.660,09</b> | <b>-309.900,00</b> | <b>24.239,91</b>  | <b>-280.045,05</b>    | <b>-307.500,00</b> | <b>27.454,95</b>  |
| 1/032000-795001               | Zuweisung an allgemeine<br>Haushaltsrücklagen   | 2401 |      |    | 19.500,00          | 0,00               | -19.500,00        | 0,00                  | 0,00               | 0,00              |
| <b>SU 23</b>                  | <b>Summe Haushaltsrücklagen</b>   |      |      |    | <b>-19.500,00</b>  | <b>0,00</b>        | <b>-19.500,00</b> | <b>0,00</b>           | <b>0,00</b>        | <b>0,00</b>       |
| <b>SA00</b>                   | <b>Nettoergebnis nach Zuw./Entn. Haushaltsrücklagen (Saldo 0 +/- SU23)</b>            |      |      |    | <b>-305.160,09</b> | <b>-309.900,00</b> | <b>4.739,91</b>   |                       |                    |                   |
| <b>Investive Gebarung</b>     |   |      |      |    |                    |                    |                   |                       |                    |                   |
| <b>SU 33</b>                  | <b>Summe Einzahlungen investive Gebarung</b>  |      |      |    |                    |                    |                   | <b>0,00</b>           | <b>0,00</b>        | <b>0,00</b>       |
| 1/032000-040000               | Fahrzeuge   |      | 3414 | 41 | 0,00               | 0,00               | 0,00              | 0,00                  | 19.500,00          | -19.500,00        |
| 1/032000-042200               | Amts-, Betriebs- und<br>Geschäftsausstattung  |      | 3415 | 41 | 0,00               | 0,00               | 0,00              | 0,00                  | 500,00             | -500,00           |
| 1/032000-070000               | Aktivierungsfähige Rechte (immaterielle<br>Vermögenswerte)                            |      | 3411 | 42 | 0,00               | 0,00               | 0,00              | 19.650,00             | 20.000,00          | -350,00           |
| <b>SU 34</b>                  | <b>Summe Auszahlungen investive Gebarung</b>  |      |      |    |                    |                    |                   | <b>19.650,00</b>      | <b>40.000,00</b>   | <b>-20.350,00</b> |
| <b>SA2</b>                    | <b>Saldo (2) Geldfluss aus der Investiven Gebarung (33 - 34)</b>                      |      |      |    |                    |                    |                   | <b>-19.650,00</b>     | <b>-40.000,00</b>  | <b>20.350,00</b>  |
| <b>SA3</b>                    | <b>Saldo (3) Nettofinanzierungssaldo (Saldo 1 + Saldo 2)</b>                          |      |      |    |                    |                    |                   | <b>-299.695,05</b>    | <b>-347.500,00</b> | <b>47.804,95</b>  |
| <b>Finanzierungstätigkeit</b> |   |      |      |    |                    |                    |                   |                       |                    |                   |
| <b>SU 35</b>                  | <b>Summe Einzahlungen aus der Finanzierungstätigkeit</b>                              |      |      |    |                    |                    |                   | <b>0,00</b>           | <b>0,00</b>        | <b>0,00</b>       |
| <b>SU 36</b>                  | <b>Summe Auszahlungen aus der Finanzierungstätigkeit</b>                              |      |      |    |                    |                    |                   | <b>0,00</b>           | <b>0,00</b>        | <b>0,00</b>       |
| <b>SA4</b>                    | <b>Saldo (4) Geldfluss aus der Finanzierungstätigkeit (35 - 36)</b>                   |      |      |    |                    |                    |                   | <b>0,00</b>           | <b>0,00</b>        | <b>0,00</b>       |
| <b>SA5</b>                    | <b>Saldo (5) Geldfluss aus der voranschlagswirksamen Gebarung (Saldo 3 + Saldo 4)</b> |      |      |    |                    |                    |                   | <b>-299.695,05</b>    | <b>-347.500,00</b> | <b>47.804,95</b>  |
| <b>033</b>                    | <b>Hochbauamt</b>   |      |      |    |                    |                    |                   |                       |                    |                   |
| <b>033000</b>                 | <b>Hochbauamt</b>   |      |      |    |                    |                    |                   |                       |                    |                   |
| <b>Operative Gebarung</b>     |   |      |      |    |                    |                    |                   |                       |                    |                   |
| <b>SU 21 / 31</b>             | <b>Summe Erträge / Einzahlungen operative Gebarung</b>                                |      |      |    | <b>0,00</b>        | <b>0,00</b>        | <b>0,00</b>       | <b>0,00</b>           | <b>0,00</b>        | <b>0,00</b>       |
| 1/033000-400100               | Geringwertige Wirtschaftsgüter des<br>Anlagevermögens                                 | 2221 | 3221 | 23 | 69,08              | 100,00             | -30,92            | 69,08                 | 100,00             | -30,92            |



|                               |   | MVAG |      |    | Ergebnisrechnung |                   |                   | Finanzierungsrechnung |                   |                   |
|-------------------------------|---|------|------|----|------------------|-------------------|-------------------|-----------------------|-------------------|-------------------|
|                               |   | EH   | FH   | QU | RA 2020          | VA 2020           | RA - VA           | RA 2020               | VA 2020           | RA - VA           |
| 1/033000-459190               | Sonstige Verbrauchsgüter  | 2221 | 3221 | 23 | 1.767,15         | 100,00            | 1.667,15          | 1.767,15              | 100,00            | 1.667,15          |
| 1/033000-618100               | Instandhaltung v.sonst.Anlagen  | 2224 | 3224 | 24 | 0,00             | 300,00            | -300,00           | 0,00                  | 300,00            | -300,00           |
| 1/033000-631500               | Telekommunikationsdienste   | 2222 | 3222 | 24 | 598,40           | 3.000,00          | -2.401,60         | 563,20                | 3.000,00          | -2.436,80         |
| 1/033000-640000               | Rechts- und Beratungsaufwand  | 2222 | 3222 | 24 | 0,00             | 5.000,00          | -5.000,00         | 0,00                  | 5.000,00          | -5.000,00         |
| 1/033000-680000               | Planmäßige Abschreibung   | 2226 |      |    | 229,15           | 100,00            | 129,15            | 0,00                  | 0,00              | 0,00              |
| 1/033000-710200               | Öffentliche Abgaben, ohne Gebühren gemäß FAG  | 2225 | 3225 | 24 | 0,00             | 1.000,00          | -1.000,00         | 0,00                  | 1.000,00          | -1.000,00         |
| 1/033000-728050               | Entgelte für sonstige Leistungen  | 2225 | 3225 | 24 | 3.734,45         | 4.700,00          | -965,55           | 3.734,45              | 4.700,00          | -965,55           |
| 1/033000-728200               | Entgelte für sonstige Leistungen  | 2225 | 3225 | 24 | 1.961,56         | 5.000,00          | -3.038,44         | 1.961,56              | 5.000,00          | -3.038,44         |
| <b>SU 22 / 32</b>             | <b>Summe Aufwendungen / Auszahlungen operative Gebarung</b>                           |      |      |    | <b>8.359,79</b>  | <b>19.300,00</b>  | <b>-10.940,21</b> | <b>8.095,44</b>       | <b>19.200,00</b>  | <b>-11.104,56</b> |
| <b>SA 0 / SA 1</b>            | <b>(0) Nettoergebnis (21 - 22) / (1) Geldfluss operative Gebarung (31 - 32)</b>       |      |      |    | <b>-8.359,79</b> | <b>-19.300,00</b> | <b>10.940,21</b>  | <b>-8.095,44</b>      | <b>-19.200,00</b> | <b>11.104,56</b>  |
| <b>SU 23</b>                  | <b>Summe Haushaltsrücklagen</b>   |      |      |    | <b>0,00</b>      | <b>0,00</b>       | <b>0,00</b>       | <b>0,00</b>           | <b>0,00</b>       | <b>0,00</b>       |
| <b>SA00</b>                   | <b>Nettoergebnis nach Zuw./Entn. Haushaltsrücklagen (Saldo 0 +/- SU23)</b>            |      |      |    | <b>-8.359,79</b> | <b>-19.300,00</b> | <b>10.940,21</b>  |                       |                   |                   |
| <b>Investive Gebarung</b>     |   |      |      |    |                  |                   |                   |                       |                   |                   |
| <b>SU 33</b>                  | <b>Summe Einzahlungen investive Gebarung</b>  |      |      |    |                  |                   |                   | <b>0,00</b>           | <b>0,00</b>       | <b>0,00</b>       |
| <b>SU 34</b>                  | <b>Summe Auszahlungen investive Gebarung</b>  |      |      |    |                  |                   |                   | <b>0,00</b>           | <b>0,00</b>       | <b>0,00</b>       |
| <b>SA2</b>                    | <b>Saldo (2) Geldfluss aus der Investiven Gebarung (33 - 34)</b>                      |      |      |    |                  |                   |                   | <b>0,00</b>           | <b>0,00</b>       | <b>0,00</b>       |
| <b>SA3</b>                    | <b>Saldo (3) Nettofinanzierungssaldo (Saldo 1 + Saldo 2)</b>                          |      |      |    |                  |                   |                   | <b>-8.095,44</b>      | <b>-19.200,00</b> | <b>11.104,56</b>  |
| <b>Finanzierungstätigkeit</b> |   |      |      |    |                  |                   |                   |                       |                   |                   |
| <b>SU 35</b>                  | <b>Summe Einzahlungen aus der Finanzierungstätigkeit</b>                              |      |      |    |                  |                   |                   | <b>0,00</b>           | <b>0,00</b>       | <b>0,00</b>       |
| <b>SU 36</b>                  | <b>Summe Auszahlungen aus der Finanzierungstätigkeit</b>                              |      |      |    |                  |                   |                   | <b>0,00</b>           | <b>0,00</b>       | <b>0,00</b>       |
| <b>SA4</b>                    | <b>Saldo (4) Geldfluss aus der Finanzierungstätigkeit (35 - 36)</b>                   |      |      |    |                  |                   |                   | <b>0,00</b>           | <b>0,00</b>       | <b>0,00</b>       |
| <b>SA5</b>                    | <b>Saldo (5) Geldfluss aus der voranschlagswirksamen Gebarung (Saldo 3 + Saldo 4)</b> |      |      |    |                  |                   |                   | <b>-8.095,44</b>      | <b>-19.200,00</b> | <b>11.104,56</b>  |
| <b>05</b>                     | <b>Bezirksverwaltung</b>  |      |      |    |                  |                   |                   |                       |                   |                   |
| <b>050</b>                    | <b>Bezirksverwaltung</b>  |      |      |    |                  |                   |                   |                       |                   |                   |
| <b>050000</b>                 | <b>Bezirksverwaltung</b>  |      |      |    |                  |                   |                   |                       |                   |                   |
| <b>Operative Gebarung</b>     |   |      |      |    |                  |                   |                   |                       |                   |                   |
| 2/050000+817200               | Erträge aus der Auflösung v. sonstigen Rückst. (Jubiläumszuw.)                        | 2117 |      |    | 10.114,04        | 0,00              | 10.114,04         | 0,00                  | 0,00              | 0,00              |
| 2/050000+817300               | Erträge aus der Auflösung v. sonstigen Rückst. (Urlaube)                              | 2117 |      |    | 2.115,41         | 0,00              | 2.115,41          | 0,00                  | 0,00              | 0,00              |
| <b>SU 21 / 31</b>             | <b>Summe Erträge / Einzahlungen operative Gebarung</b>                                |      |      |    | <b>12.229,45</b> | <b>0,00</b>       | <b>12.229,45</b>  | <b>0,00</b>           | <b>0,00</b>       | <b>0,00</b>       |
| 1/050000-400100               | Geringwertige Wirtschaftsgüter des Anlagevermögens                                    | 2221 | 3221 | 23 | 897,29           | 300,00            | 597,29            | 897,29                | 300,00            | 597,29            |
| 1/050000-400500               | Geringwertige Wirtschaftsgüter (GWG)  | 2221 | 3221 | 23 | 582,48           | 0,00              | 582,48            | 582,48                | 0,00              | 582,48            |
| 1/050000-452000               | Treibstoffe   | 2221 | 3221 | 23 | 58,08            | 500,00            | -441,92           | 58,08                 | 500,00            | -441,92           |
| 1/050000-452099               | Treibstoffe (interne Verr.)   | 2221 | 3221 | 23 | 250,41           | 0,00              | 250,41            | 250,41                | 0,00              | 250,41            |

|                    |   | MVAG |      |    | Ergebnisrechnung   |                    |                   | Finanzierungsrechnung |                    |                   |
|--------------------|---|------|------|----|--------------------|--------------------|-------------------|-----------------------|--------------------|-------------------|
|                    |   | EH   | FH   | QU | RA 2020            | VA 2020            | RA - VA           | RA 2020               | VA 2020            | RA - VA           |
| 1/050000-459190    | Sonstige Verbrauchsgüter  | 2221 | 3221 | 23 | 1.401,70           | 1.400,00           | 1,70              | 1.401,70              | 1.400,00           | 1,70              |
| 1/050000-510000    | Geldbezüge der Vertragsbediensteten der Verwaltung                              | 2211 | 3211 | 20 | 420.354,09         | 408.600,00         | 11.754,09         | 420.354,09            | 408.600,00         | 11.754,09         |
| 1/050000-563000    | Sonstige Aufwandsentschädigungen  | 2213 | 3213 | 20 | 615,48             | 700,00             | -84,52            | 615,48                | 700,00             | -84,52            |
| 1/050000-565000    | Mehrleistungsvergütungen  | 2211 | 3211 | 20 | 28,98              | 2.100,00           | -2.071,02         | 28,98                 | 2.100,00           | -2.071,02         |
| 1/050000-566000    | Zuwendungen aus Anlass von Dienstjubiläen                                       | 2212 | 3212 | 20 | 11.857,08          | 11.800,00          | 57,08             | 11.857,08             | 11.800,00          | 57,08             |
| 1/050000-569000    | Sonstige Nebengebühren  | 2211 | 3211 | 20 | 6.349,14           | 2.300,00           | 4.049,14          | 6.349,14              | 2.300,00           | 4.049,14          |
| 1/050000-580000    | Dienstgeberbeiträge zum Ausgleichsfonds für Familienbeihilfen                   | 2212 | 3212 | 20 | 17.052,95          | 16.500,00          | 552,95            | 17.052,95             | 16.500,00          | 552,95            |
| 1/050000-582090    | Sonstige Dienstgeberbeiträge zur sozialen Sicherheit                            | 2212 | 3212 | 20 | 77.118,42          | 73.800,00          | 3.318,42          | 77.118,42             | 73.800,00          | 3.318,42          |
| 1/050000-582190    | Sonst.DGB.zur soz.Sicherheit (Abfertigung neu)                                  | 2212 | 3212 | 20 | 2.028,39           | 1.900,00           | 128,39            | 2.028,39              | 1.900,00           | 128,39            |
| 1/050000-590100    | Freiwillige Sozialleistungen (DGB. Betriebspension)                             | 2212 | 3212 | 20 | 1.112,25           | 1.300,00           | -187,75           | 1.112,25              | 1.300,00           | -187,75           |
| 1/050000-591000    | Dotierung von Rückstellungen für Abfertigungen                                  | 2214 |      |    | 15.751,96          | 0,00               | 15.751,96         | 0,00                  | 0,00               | 0,00              |
| 1/050000-592000    | Dotierung von Rückstellungen für Jubiläumswendungen                             | 2214 |      |    | 11.247,61          | 0,00               | 11.247,61         | 0,00                  | 0,00               | 0,00              |
| 1/050000-593000    | Dotierung von Rückstellungen für nicht konsumierte Urlaube                      | 2214 |      |    | 1.259,36           | 0,00               | 1.259,36          | 0,00                  | 0,00               | 0,00              |
| 1/050000-617000    | Instandhaltung von Fahrzeugen   | 2224 | 3224 | 24 | 342,70             | 2.000,00           | -1.657,30         | 342,70                | 2.000,00           | -1.657,30         |
| 1/050000-618100    | Instandhaltung v.sonst.Anlagen  | 2224 | 3224 | 24 | 2.184,46           | 200,00             | 1.984,46          | 2.184,46              | 200,00             | 1.984,46          |
| 1/050000-618199    | Instandhaltung von sonstigen Anlagen (interne Verr.)                            | 2224 | 3224 | 24 | 135,54             | 0,00               | 135,54            | 135,54                | 0,00               | 135,54            |
| 1/050000-631500    | Telekommunikationsdienste   | 2222 | 3222 | 24 | 0,00               | 800,00             | -800,00           | 0,00                  | 800,00             | -800,00           |
| 1/050000-670000    | Versicherungen  | 2222 | 3222 | 24 | 799,26             | 1.500,00           | -700,74           | 799,26                | 1.500,00           | -700,74           |
| 1/050000-680000    | Planmäßige Abschreibung   | 2226 |      |    | 2.153,44           | 2.200,00           | -46,56            | 0,00                  | 0,00               | 0,00              |
| 1/050000-710000    | Öffentliche Abgaben, ohne Gebühren gemäß FAG                                    | 2225 | 3225 | 24 | 636,64             | 800,00             | -163,36           | 636,64                | 800,00             | -163,36           |
| 1/050000-724090    | Reisegebühren   | 2225 | 3225 | 24 | 20,04              | 0,00               | 20,04             | 20,04                 | 0,00               | 20,04             |
| 1/050000-728050    | Entgelte für sonstige Leistungen  | 2225 | 3225 | 24 | 8.116,18           | 4.100,00           | 4.016,18          | 8.116,18              | 4.100,00           | 4.016,18          |
| 1/050000-728099    | Entgelte für sonstige Leistungen (interne Verr.)                                | 2225 | 3225 | 24 | 12.384,25          | 14.300,00          | -1.915,75         | 12.384,25             | 14.300,00          | -1.915,75         |
| 1/050000-728100    | Entgelte für sonstige Leistungen  | 2225 | 3225 | 24 | 0,00               | 700,00             | -700,00           | 0,00                  | 700,00             | -700,00           |
| 1/050000-728199    | Entgelte für sonstige Leistungen (interne Verr.)                                | 2225 | 3225 | 24 | 91,15              | 0,00               | 91,15             | 91,15                 | 0,00               | 91,15             |
| <b>SU 22 / 32</b>  | <b>Summe Aufwendungen / Auszahlungen operative Gebarung</b>                     |      |      |    | <b>594.829,33</b>  | <b>547.800,00</b>  | <b>47.029,33</b>  | <b>564.416,96</b>     | <b>545.600,00</b>  | <b>18.816,96</b>  |
| <b>SA 0 / SA 1</b> | <b>(0) Nettoergebnis (21 - 22) / (1) Geldfluss operative Gebarung (31 - 32)</b> |      |      |    | <b>-582.599,88</b> | <b>-547.800,00</b> | <b>-34.799,88</b> | <b>-564.416,96</b>    | <b>-545.600,00</b> | <b>-18.816,96</b> |
| <b>SU 23</b>       | <b>Summe Haushaltsrücklagen</b>   |      |      |    | <b>0,00</b>        | <b>0,00</b>        | <b>0,00</b>       | <b>0,00</b>           | <b>0,00</b>        | <b>0,00</b>       |
| <b>SA00</b>        | <b>Nettoergebnis nach Zuw./Entn. Haushaltsrücklagen (Saldo 0 +/- SU23)</b>      |      |      |    | <b>-582.599,88</b> | <b>-547.800,00</b> | <b>-34.799,88</b> |                       |                    |                   |

|                               | MVAG | MVAG | QU | Ergebnisrechnung |      |    | Finanzierungsrechnung |             |             |             |             |           |
|-------------------------------|------|------|----|------------------|------|----|-----------------------|-------------|-------------|-------------|-------------|-----------|
|                               |      |      |    | EH               | FH   |    | RA 2020               | VA 2020     | RA - VA     | RA 2020     | VA 2020     | RA - VA   |
| <b>Investive Gebarung</b>     |      |      |    |                  |      |    |                       |             |             |             |             |           |
| SU 33                         |      |      |    |                  |      |    |                       | 0,00        | 0,00        | 0,00        |             |           |
| SU 34                         |      |      |    |                  |      |    |                       | 0,00        | 0,00        | 0,00        |             |           |
| SA2                           |      |      |    |                  |      |    |                       | 0,00        | 0,00        | 0,00        |             |           |
| SA3                           |      |      |    |                  |      |    |                       | -564.416,96 | -545.600,00 | -18.816,96  |             |           |
| <b>Finanzierungstätigkeit</b> |      |      |    |                  |      |    |                       |             |             |             |             |           |
| SU 35                         |      |      |    |                  |      |    |                       | 0,00        | 0,00        | 0,00        |             |           |
| SU 36                         |      |      |    |                  |      |    |                       | 0,00        | 0,00        | 0,00        |             |           |
| SA4                           |      |      |    |                  |      |    |                       | 0,00        | 0,00        | 0,00        |             |           |
| SA5                           |      |      |    |                  |      |    |                       | -564.416,96 | -545.600,00 | -18.816,96  |             |           |
| <b>06 Sonstige Maßnahmen</b>  |      |      |    |                  |      |    |                       |             |             |             |             |           |
| 060                           |      |      |    |                  |      |    |                       |             |             |             |             |           |
| 060000                        |      |      |    |                  |      |    |                       |             |             |             |             |           |
| <b>Operative Gebarung</b>     |      |      |    |                  |      |    |                       |             |             |             |             |           |
| SU 21 / 31                    |      |      |    |                  |      |    |                       | 0,00        | 0,00        | 0,00        |             |           |
| 1/060000-726000               |      |      |    | 2225             | 3225 | 24 | 64.513,09             | 65.000,00   | -486,91     | 64.513,09   | 65.000,00   | -486,91   |
| 1/060000-726100               |      |      |    | 2225             | 3225 | 24 | 9.349,10              | 10.000,00   | -650,90     | 9.349,10    | 10.000,00   | -650,90   |
| 1/060000-726200               |      |      |    | 2225             | 3225 | 24 | 40,00                 | 700,00      | -660,00     | 40,00       | 700,00      | -660,00   |
| 1/060000-757000               |      |      |    | 2234             | 3234 | 27 | 51.000,00             | 55.000,00   | -4.000,00   | 51.000,00   | 55.000,00   | -4.000,00 |
| 1/060000-757400               |      |      |    | 2234             | 3234 | 27 | 72,67                 | 100,00      | -27,33      | 72,67       | 100,00      | -27,33    |
| SU 22 / 32                    |      |      |    |                  |      |    | 124.974,86            | 130.800,00  | -5.825,14   | 124.974,86  | 130.800,00  | -5.825,14 |
| SA 0 / SA 1                   |      |      |    |                  |      |    | -124.974,86           | -130.800,00 | 5.825,14    | -124.974,86 | -130.800,00 | 5.825,14  |
| SU 23                         |      |      |    |                  |      |    | 0,00                  | 0,00        | 0,00        | 0,00        | 0,00        | 0,00      |
| SA00                          |      |      |    |                  |      |    | -124.974,86           | -130.800,00 | 5.825,14    |             |             |           |
| <b>Investive Gebarung</b>     |      |      |    |                  |      |    |                       |             |             |             |             |           |
| SU 33                         |      |      |    |                  |      |    |                       | 0,00        | 0,00        | 0,00        |             |           |
| SU 34                         |      |      |    |                  |      |    |                       | 0,00        | 0,00        | 0,00        |             |           |
| SA2                           |      |      |    |                  |      |    |                       | 0,00        | 0,00        | 0,00        |             |           |
| SA3                           |      |      |    |                  |      |    |                       | -124.974,86 | -130.800,00 | 5.825,14    |             |           |
| <b>Finanzierungstätigkeit</b> |      |      |    |                  |      |    |                       |             |             |             |             |           |
| SU 35                         |      |      |    |                  |      |    |                       | 0,00        | 0,00        | 0,00        |             |           |
| SU 36                         |      |      |    |                  |      |    |                       | 0,00        | 0,00        | 0,00        |             |           |
| SA4                           |      |      |    |                  |      |    |                       | 0,00        | 0,00        | 0,00        |             |           |

|                    |   | MVAG MVAG QU |      |    | Ergebnisrechnung  |                   |                  | Finanzierungsrechnung |                    |                  |
|--------------------|---|--------------|------|----|-------------------|-------------------|------------------|-----------------------|--------------------|------------------|
|                    |   | EH           | FH   |    | RA 2020           | VA 2020           | RA - VA          | RA 2020               | VA 2020            | RA - VA          |
| <b>SA5</b>         | <b>Saldo (5) Geldfluss aus der voranschlagswirksamen Gebarung (Saldo 3 + Saldo 4)</b> |              |      |    |                   |                   |                  | <b>-124.974,86</b>    | <b>-130.800,00</b> | <b>5.825,14</b>  |
| <b>062</b>         | <b>Ehrungen und Auszeichnungen</b>  |              |      |    |                   |                   |                  |                       |                    |                  |
| <b>062000</b>      | <b>Ehrungen und Auszeichnungen</b>  |              |      |    |                   |                   |                  |                       |                    |                  |
|                    | <b>Operative Gebarung</b>   |              |      |    |                   |                   |                  |                       |                    |                  |
| <b>SU 21 / 31</b>  | <b>Summe Erträge / Einzahlungen operative Gebarung</b>                                |              |      |    | <b>0,00</b>       | <b>0,00</b>       | <b>0,00</b>      | <b>0,00</b>           | <b>0,00</b>        | <b>0,00</b>      |
| 1/062000-413090    | Handelswaren  | 2221         | 3221 | 23 | 0,00              | 3.000,00          | -3.000,00        | 0,00                  | 3.000,00           | -3.000,00        |
| 1/062000-723000    | Amtspauschalien und Repräsentationsaufwendungen                                       | 2225         | 3225 | 24 | 4.638,00          | 5.000,00          | -362,00          | 4.638,00              | 5.000,00           | -362,00          |
| 1/062000-768000    | Sonstige Transfers an private Haushalte   | 2234         | 3234 | 27 | 12.420,00         | 15.000,00         | -2.580,00        | 12.420,00             | 15.000,00          | -2.580,00        |
| <b>SU 22 / 32</b>  | <b>Summe Aufwendungen / Auszahlungen operative Gebarung</b>                           |              |      |    | <b>17.058,00</b>  | <b>23.000,00</b>  | <b>-5.942,00</b> | <b>17.058,00</b>      | <b>23.000,00</b>   | <b>-5.942,00</b> |
| <b>SA 0 / SA 1</b> | <b>(0) Nettoergebnis (21 - 22) / (1) Geldfluss operative Gebarung (31 - 32)</b>       |              |      |    | <b>-17.058,00</b> | <b>-23.000,00</b> | <b>5.942,00</b>  | <b>-17.058,00</b>     | <b>-23.000,00</b>  | <b>5.942,00</b>  |
| <b>SU 23</b>       | <b>Summe Haushaltsrücklagen</b>   |              |      |    | <b>0,00</b>       | <b>0,00</b>       | <b>0,00</b>      | <b>0,00</b>           | <b>0,00</b>        | <b>0,00</b>      |
| <b>SA00</b>        | <b>Nettoergebnis nach Zuw./Entn. Haushaltsrücklagen (Saldo 0 +/- SU23)</b>            |              |      |    | <b>-17.058,00</b> | <b>-23.000,00</b> | <b>5.942,00</b>  |                       |                    |                  |
|                    | <b>Investive Gebarung</b>   |              |      |    |                   |                   |                  |                       |                    |                  |
| <b>SU 33</b>       | <b>Summe Einzahlungen investive Gebarung</b>  |              |      |    |                   |                   |                  | <b>0,00</b>           | <b>0,00</b>        | <b>0,00</b>      |
| <b>SU 34</b>       | <b>Summe Auszahlungen investive Gebarung</b>  |              |      |    |                   |                   |                  | <b>0,00</b>           | <b>0,00</b>        | <b>0,00</b>      |
| <b>SA2</b>         | <b>Saldo (2) Geldfluss aus der Investiven Gebarung (33 - 34)</b>                      |              |      |    |                   |                   |                  | <b>0,00</b>           | <b>0,00</b>        | <b>0,00</b>      |
| <b>SA3</b>         | <b>Saldo (3) Nettofinanzierungssaldo (Saldo 1 + Saldo 2)</b>                          |              |      |    |                   |                   |                  | <b>-17.058,00</b>     | <b>-23.000,00</b>  | <b>5.942,00</b>  |
|                    | <b>Finanzierungstätigkeit</b>   |              |      |    |                   |                   |                  |                       |                    |                  |
| <b>SU 35</b>       | <b>Summe Einzahlungen aus der Finanzierungstätigkeit</b>                              |              |      |    |                   |                   |                  | <b>0,00</b>           | <b>0,00</b>        | <b>0,00</b>      |
| <b>SU 36</b>       | <b>Summe Auszahlungen aus der Finanzierungstätigkeit</b>                              |              |      |    |                   |                   |                  | <b>0,00</b>           | <b>0,00</b>        | <b>0,00</b>      |
| <b>SA4</b>         | <b>Saldo (4) Geldfluss aus der Finanzierungstätigkeit (35 - 36)</b>                   |              |      |    |                   |                   |                  | <b>0,00</b>           | <b>0,00</b>        | <b>0,00</b>      |
| <b>SA5</b>         | <b>Saldo (5) Geldfluss aus der voranschlagswirksamen Gebarung (Saldo 3 + Saldo 4)</b> |              |      |    |                   |                   |                  | <b>-17.058,00</b>     | <b>-23.000,00</b>  | <b>5.942,00</b>  |
| <b>063</b>         | <b>Städtekontakte und Partnerschaften</b>   |              |      |    |                   |                   |                  |                       |                    |                  |
| <b>063000</b>      | <b>Städtekontakte und Partnerschaften</b>   |              |      |    |                   |                   |                  |                       |                    |                  |
|                    | <b>Operative Gebarung</b>   |              |      |    |                   |                   |                  |                       |                    |                  |
| <b>SU 21 / 31</b>  | <b>Summe Erträge / Einzahlungen operative Gebarung</b>                                |              |      |    | <b>0,00</b>       | <b>0,00</b>       | <b>0,00</b>      | <b>0,00</b>           | <b>0,00</b>        | <b>0,00</b>      |
| 1/063000-413090    | Handelswaren  | 2221         | 3221 | 23 | 0,00              | 200,00            | -200,00          | 0,00                  | 200,00             | -200,00          |
| 1/063000-621000    | Sonstige Transporte   | 2222         | 3222 | 24 | 0,00              | 1.500,00          | -1.500,00        | 0,00                  | 1.500,00           | -1.500,00        |
| 1/063000-723000    | Amtspauschalien und Repräsentationsaufwendungen                                       | 2225         | 3225 | 24 | 0,00              | 3.000,00          | -3.000,00        | 0,00                  | 3.000,00           | -3.000,00        |
| <b>SU 22 / 32</b>  | <b>Summe Aufwendungen / Auszahlungen operative Gebarung</b>                           |              |      |    | <b>0,00</b>       | <b>4.700,00</b>   | <b>-4.700,00</b> | <b>0,00</b>           | <b>4.700,00</b>    | <b>-4.700,00</b> |
| <b>SA 0 / SA 1</b> | <b>(0) Nettoergebnis (21 - 22) / (1) Geldfluss operative Gebarung (31 - 32)</b>       |              |      |    | <b>0,00</b>       | <b>-4.700,00</b>  | <b>4.700,00</b>  | <b>0,00</b>           | <b>-4.700,00</b>   | <b>4.700,00</b>  |
| <b>SU 23</b>       | <b>Summe Haushaltsrücklagen</b>   |              |      |    | <b>0,00</b>       | <b>0,00</b>       | <b>0,00</b>      | <b>0,00</b>           | <b>0,00</b>        | <b>0,00</b>      |
| <b>SA00</b>        | <b>Nettoergebnis nach Zuw./Entn. Haushaltsrücklagen (Saldo 0 +/- SU23)</b>            |              |      |    | <b>0,00</b>       | <b>-4.700,00</b>  | <b>4.700,00</b>  |                       |                    |                  |

|  | MVAG | MVAG | QU | Ergebnisrechnung |      |    | Finanzierungsrechnung |          |           |           |          |           |           |
|--|------|------|----|------------------|------|----|-----------------------|----------|-----------|-----------|----------|-----------|-----------|
|  |      |      |    | EH               | FH   |    | RA 2020               | VA 2020  | RA - VA   | RA 2020   | VA 2020  | RA - VA   |           |
| <b>Investive Gebarung</b>                        |      |      |    |                  |      |    |                       |          |           |           |          |           |           |
| SU 33  |      |      |    |                  |      |    |                       | 0,00     | 0,00      | 0,00      |          |           |           |
| SU 34  |      |      |    |                  |      |    |                       | 0,00     | 0,00      | 0,00      |          |           |           |
| SA2  |      |      |    |                  |      |    |                       | 0,00     | 0,00      | 0,00      |          |           |           |
| SA3  |      |      |    |                  |      |    |                       | 0,00     | -4.700,00 | 4.700,00  |          |           |           |
| <b>Finanzierungstätigkeit</b>                    |      |      |    |                  |      |    |                       |          |           |           |          |           |           |
| SU 35  |      |      |    |                  |      |    |                       | 0,00     | 0,00      | 0,00      |          |           |           |
| SU 36  |      |      |    |                  |      |    |                       | 0,00     | 0,00      | 0,00      |          |           |           |
| SA4  |      |      |    |                  |      |    |                       | 0,00     | 0,00      | 0,00      |          |           |           |
| SA5  |      |      |    |                  |      |    |                       | 0,00     | -4.700,00 | 4.700,00  |          |           |           |
| <b>063100 Städtekontakte und Partnerschaften</b> |      |      |    |                  |      |    |                       |          |           |           |          |           |           |
| <b>Operative Gebarung</b>                        |      |      |    |                  |      |    |                       |          |           |           |          |           |           |
| SU 21 / 31                                       |      |      |    |                  |      |    |                       | 0,00     | 0,00      | 0,00      |          |           |           |
| 1/063100-728000                                  |      |      |    | 2225             | 3225 | 24 | 110,00                | 1.200,00 | -1.090,00 | 110,00    | 1.200,00 | -1.090,00 |           |
| SU 22 / 32                                       |      |      |    |                  |      |    |                       | 110,00   | 1.200,00  | -1.090,00 | 110,00   | 1.200,00  | -1.090,00 |
| SA 0 / SA 1                                      |      |      |    |                  |      |    |                       | -110,00  | -1.200,00 | 1.090,00  | -110,00  | -1.200,00 | 1.090,00  |
| SU 23  |      |      |    |                  |      |    |                       | 0,00     | 0,00      | 0,00      | 0,00     | 0,00      | 0,00      |
| SA00   |      |      |    |                  |      |    |                       | -110,00  | -1.200,00 | 1.090,00  | -110,00  | -1.200,00 | 1.090,00  |
| <b>Investive Gebarung</b>                        |      |      |    |                  |      |    |                       |          |           |           |          |           |           |
| SU 33  |      |      |    |                  |      |    |                       | 0,00     | 0,00      | 0,00      |          |           |           |
| SU 34  |      |      |    |                  |      |    |                       | 0,00     | 0,00      | 0,00      |          |           |           |
| SA2  |      |      |    |                  |      |    |                       | 0,00     | 0,00      | 0,00      |          |           |           |
| SA3  |      |      |    |                  |      |    |                       | -110,00  | -1.200,00 | 1.090,00  |          |           |           |
| <b>Finanzierungstätigkeit</b>                    |      |      |    |                  |      |    |                       |          |           |           |          |           |           |
| SU 35  |      |      |    |                  |      |    |                       | 0,00     | 0,00      | 0,00      |          |           |           |
| SU 36  |      |      |    |                  |      |    |                       | 0,00     | 0,00      | 0,00      |          |           |           |
| SA4  |      |      |    |                  |      |    |                       | 0,00     | 0,00      | 0,00      |          |           |           |
| SA5  |      |      |    |                  |      |    |                       | -110,00  | -1.200,00 | 1.090,00  |          |           |           |
| <b>07 Verfügungsmittel</b>                       |      |      |    |                  |      |    |                       |          |           |           |          |           |           |
| <b>070 Verfügungsmittel</b>                      |      |      |    |                  |      |    |                       |          |           |           |          |           |           |
| <b>070000 Verfügungsmittel</b>                   |      |      |    |                  |      |    |                       |          |           |           |          |           |           |
| <b>Operative Gebarung</b>                        |      |      |    |                  |      |    |                       |          |           |           |          |           |           |
| SU 21 / 31                                       |      |      |    |                  |      |    |                       | 0,00     | 0,00      | 0,00      |          |           |           |
| 1/070000-621099                                  |      |      |    | 2222             | 3222 | 24 | 474,15                | 0,00     | 474,15    | 474,15    | 0,00     | 474,15    |           |

|  |   | MVAG |      |    | Ergebnisrechnung     |                      |                   | Finanzierungsrechnung |                      |                    |
|--|---|------|------|----|----------------------|----------------------|-------------------|-----------------------|----------------------|--------------------|
|  |   | EH   | FH   | QU | RA 2020              | VA 2020              | RA - VA           | RA 2020               | VA 2020              | RA - VA            |
| 1/070000-729000                                | Sonstige Aufwendungen   | 2225 | 3225 | 24 | 83.366,71            | 100.000,00           | -16.633,29        | 83.366,71             | 100.000,00           | -16.633,29         |
| 1/070000-729100                                | Sonstige Aufwendungen   | 2225 | 3225 | 24 | 8.790,86             | 25.000,00            | -16.209,14        | 8.790,86              | 25.000,00            | -16.209,14         |
| 1/070000-729200                                | Sonstige Aufwendungen   | 2225 | 3225 | 24 | 20.000,00            | 0,00                 | 20.000,00         | 20.000,00             | 0,00                 | 20.000,00          |
| <b>SU 22 / 32</b>                              | <b>Summe Aufwendungen / Auszahlungen operative Gebarung</b>                           |      |      |    | <b>112.631,72</b>    | <b>125.000,00</b>    | <b>-12.368,28</b> | <b>112.631,72</b>     | <b>125.000,00</b>    | <b>-12.368,28</b>  |
| <b>SA 0 / SA 1</b>                             | <b>(0) Nettoergebnis (21 - 22) / (1) Geldfluss operative Gebarung (31 - 32)</b>       |      |      |    | <b>-112.631,72</b>   | <b>-125.000,00</b>   | <b>12.368,28</b>  | <b>-112.631,72</b>    | <b>-125.000,00</b>   | <b>12.368,28</b>   |
| <b>SU 23</b>                                   | <b>Summe Haushaltsrücklagen</b>   |      |      |    | <b>0,00</b>          | <b>0,00</b>          | <b>0,00</b>       | <b>0,00</b>           | <b>0,00</b>          | <b>0,00</b>        |
| <b>SA00</b>                                    | <b>Nettoergebnis nach Zuw./Entn. Haushaltsrücklagen (Saldo 0 +/- SU23)</b>            |      |      |    | <b>-112.631,72</b>   | <b>-125.000,00</b>   | <b>12.368,28</b>  |                       |                      |                    |
| <b>Investive Gebarung</b>                      |   |      |      |    |                      |                      |                   |                       |                      |                    |
| <b>SU 33</b>                                   | <b>Summe Einzahlungen investive Gebarung</b>  |      |      |    |                      |                      |                   | <b>0,00</b>           | <b>0,00</b>          | <b>0,00</b>        |
| <b>SU 34</b>                                   | <b>Summe Auszahlungen investive Gebarung</b>  |      |      |    |                      |                      |                   | <b>0,00</b>           | <b>0,00</b>          | <b>0,00</b>        |
| <b>SA2</b>                                     | <b>Saldo (2) Geldfluss aus der Investiven Gebarung (33 - 34)</b>                      |      |      |    |                      |                      |                   | <b>0,00</b>           | <b>0,00</b>          | <b>0,00</b>        |
| <b>SA3</b>                                     | <b>Saldo (3) Nettofinanzierungssaldo (Saldo 1 + Saldo 2)</b>                          |      |      |    |                      |                      |                   | <b>-112.631,72</b>    | <b>-125.000,00</b>   | <b>12.368,28</b>   |
| <b>Finanzierungstätigkeit</b>                  |   |      |      |    |                      |                      |                   |                       |                      |                    |
| <b>SU 35</b>                                   | <b>Summe Einzahlungen aus der Finanzierungstätigkeit</b>                              |      |      |    |                      |                      |                   | <b>0,00</b>           | <b>0,00</b>          | <b>0,00</b>        |
| <b>SU 36</b>                                   | <b>Summe Auszahlungen aus der Finanzierungstätigkeit</b>                              |      |      |    |                      |                      |                   | <b>0,00</b>           | <b>0,00</b>          | <b>0,00</b>        |
| <b>SA4</b>                                     | <b>Saldo (4) Geldfluss aus der Finanzierungstätigkeit (35 - 36)</b>                   |      |      |    |                      |                      |                   | <b>0,00</b>           | <b>0,00</b>          | <b>0,00</b>        |
| <b>SA5</b>                                     | <b>Saldo (5) Geldfluss aus der voranschlagswirksamen Gebarung (Saldo 3 + Saldo 4)</b> |      |      |    |                      |                      |                   | <b>-112.631,72</b>    | <b>-125.000,00</b>   | <b>12.368,28</b>   |
| <b>08 Pensionen (soweit nicht aufgeteilt)</b>  |   |      |      |    |                      |                      |                   |                       |                      |                    |
| <b>080 Pensionen (soweit nicht aufgeteilt)</b> |   |      |      |    |                      |                      |                   |                       |                      |                    |
| <b>080000 Pensionen</b>                        |   |      |      |    |                      |                      |                   |                       |                      |                    |
| <b>Operative Gebarung</b>                      |   |      |      |    |                      |                      |                   |                       |                      |                    |
| 2/080000+816090                                | Kostenbeiträge (Kostenersätze) für sonstige Leistungen                                | 2114 | 3114 | 13 | 3.634.833,16         | 3.708.800,00         | -73.966,84        | 3.654.606,31          | 3.708.800,00         | -54.193,69         |
| 2/080000+817400                                | Erträge aus der Auflösung von sonstigen Rückstellungen (Pensionen)                    | 2117 |      |    | 2.408.919,00         | 1.985.300,00         | 423.619,00        | 0,00                  | 0,00                 | 0,00               |
| 2/080000+817500                                | Erträge aus der Auflösung von sonstigen Rückstellungen Treuegeld                      | 2117 |      |    | 0,00                 | 270.700,00           | -270.700,00       | 0,00                  | 0,00                 | 0,00               |
| 2/080000+868000                                | Transfers von privaten Haushalten   | 2124 | 3124 | 16 | 295.748,50           | 278.800,00           | 16.948,50         | 295.748,50            | 278.800,00           | 16.948,50          |
| <b>SU 21 / 31</b>                              | <b>Summe Erträge / Einzahlungen operative Gebarung</b>                                |      |      |    | <b>6.339.500,66</b>  | <b>6.243.600,00</b>  | <b>95.900,66</b>  | <b>3.950.354,81</b>   | <b>3.987.600,00</b>  | <b>-37.245,19</b>  |
| 1/080000-760000                                | Pensionen und sonstige Ruhebezüge (einschl. Dienstgeberbeiträge)                      | 2234 | 3234 | 21 | 7.311.532,56         | 7.395.800,00         | -84.267,44        | 7.311.532,56          | 7.395.800,00         | -84.267,44         |
| 1/080000-760100                                | Pensionen und sonstige Ruhebezüge (einschl. Dienstgeberbeiträge)                      | 2234 | 3234 | 21 | 421.694,45           | 444.400,00           | -22.705,55        | 421.694,45            | 444.400,00           | -22.705,55         |
| 1/080000-761100                                | Dotierung von Pensionsrückstellungen (Säule I) Treuegeld                              | 2237 |      |    | 66.755,00            | 0,00                 | 66.755,00         | 0,00                  | 0,00                 | 0,00               |
| <b>SU 22 / 32</b>                              | <b>Summe Aufwendungen / Auszahlungen operative Gebarung</b>                           |      |      |    | <b>7.799.982,01</b>  | <b>7.840.200,00</b>  | <b>-40.217,99</b> | <b>7.733.227,01</b>   | <b>7.840.200,00</b>  | <b>-106.972,99</b> |
| <b>SA 0 / SA 1</b>                             | <b>(0) Nettoergebnis (21 - 22) / (1) Geldfluss operative Gebarung (31 - 32)</b>       |      |      |    | <b>-1.460.481,35</b> | <b>-1.596.600,00</b> | <b>136.118,65</b> | <b>-3.782.872,20</b>  | <b>-3.852.600,00</b> | <b>69.727,80</b>   |
| <b>SU 23</b>                                   | <b>Summe Haushaltsrücklagen</b>   |      |      |    | <b>0,00</b>          | <b>0,00</b>          | <b>0,00</b>       | <b>0,00</b>           | <b>0,00</b>          | <b>0,00</b>        |

|  | MVAG | MVAG QU   |      |      | Ergebnisrechnung     |                      |                   | Finanzierungsrechnung |                      |                   |            |
|--|------|---|------|------|----------------------|----------------------|-------------------|-----------------------|----------------------|-------------------|------------|
|  |      | EH  | FH   |      | RA 2020              | VA 2020              | RA - VA           | RA 2020               | VA 2020              | RA - VA           |            |
| <b>SA00</b>  |      | <b>Nettoergebnis nach Zuw./Entn. Haushaltsrücklagen (Saldo 0 +/- SU23)</b>            |      |      | <b>-1.460.481,35</b> | <b>-1.596.600,00</b> | <b>136.118,65</b> |                       |                      |                   |            |
| <b>Investive Gebarung</b>                                |      |   |      |      |                      |                      |                   |                       |                      |                   |            |
| <b>SU 33</b>   |      | <b>Summe Einzahlungen investive Gebarung</b>  |      |      |                      |                      |                   | <b>0,00</b>           | <b>0,00</b>          | <b>0,00</b>       |            |
| <b>SU 34</b>   |      | <b>Summe Auszahlungen investive Gebarung</b>  |      |      |                      |                      |                   | <b>0,00</b>           | <b>0,00</b>          | <b>0,00</b>       |            |
| <b>SA2</b>   |      | <b>Saldo (2) Geldfluss aus der Investiven Gebarung (33 – 34)</b>                      |      |      |                      |                      |                   | <b>0,00</b>           | <b>0,00</b>          | <b>0,00</b>       |            |
| <b>SA3</b>   |      | <b>Saldo (3) Nettofinanzierungssaldo (Saldo 1 + Saldo 2)</b>                          |      |      |                      |                      |                   | <b>-3.782.872,20</b>  | <b>-3.852.600,00</b> | <b>69.727,80</b>  |            |
| <b>Finanzierungstätigkeit</b>                            |      |   |      |      |                      |                      |                   |                       |                      |                   |            |
| <b>SU 35</b>   |      | <b>Summe Einzahlungen aus der Finanzierungstätigkeit</b>                              |      |      |                      |                      |                   | <b>0,00</b>           | <b>0,00</b>          | <b>0,00</b>       |            |
| <b>SU 36</b>   |      | <b>Summe Auszahlungen aus der Finanzierungstätigkeit</b>                              |      |      |                      |                      |                   | <b>0,00</b>           | <b>0,00</b>          | <b>0,00</b>       |            |
| <b>SA4</b>   |      | <b>Saldo (4) Geldfluss aus der Finanzierungstätigkeit (35 – 36)</b>                   |      |      |                      |                      |                   | <b>0,00</b>           | <b>0,00</b>          | <b>0,00</b>       |            |
| <b>SA5</b>   |      | <b>Saldo (5) Geldfluss aus der voranschlagswirksamen Gebarung (Saldo 3 + Saldo 4)</b> |      |      |                      |                      |                   | <b>-3.782.872,20</b>  | <b>-3.852.600,00</b> | <b>69.727,80</b>  |            |
| <b>09 Personalbetreuung</b>                              |      |   |      |      |                      |                      |                   |                       |                      |                   |            |
| <b>091 Personalausbildung und Personalfortbildung</b>    |      |   |      |      |                      |                      |                   |                       |                      |                   |            |
| <b>091000 Personalausbildung und Personalfortbildung</b> |      |   |      |      |                      |                      |                   |                       |                      |                   |            |
| <b>Operative Gebarung</b>                                |      |   |      |      |                      |                      |                   |                       |                      |                   |            |
| <b>SU 21 / 31</b>  |      | <b>Summe Erträge / Einzahlungen operative Gebarung</b>                                |      |      | <b>0,00</b>          | <b>0,00</b>          | <b>0,00</b>       | <b>0,00</b>           | <b>0,00</b>          | <b>0,00</b>       |            |
| 1/091000-563000  |      | Sonstige Aufwandsentschädigungen  | 2213 | 3213 | 20                   | 45.762,22            | 100.000,00        | -54.237,78            | 45.762,22            | 100.000,00        | -54.237,78 |
| <b>SU 22 / 32</b>  |      | <b>Summe Aufwendungen / Auszahlungen operative Gebarung</b>                           |      |      | <b>45.762,22</b>     | <b>100.000,00</b>    | <b>-54.237,78</b> | <b>45.762,22</b>      | <b>100.000,00</b>    | <b>-54.237,78</b> |            |
| <b>SA 0 / SA 1</b>                                       |      | <b>(0) Nettoergebnis (21 - 22) / (1) Geldfluss operative Gebarung (31 – 32)</b>       |      |      | <b>-45.762,22</b>    | <b>-100.000,00</b>   | <b>54.237,78</b>  | <b>-45.762,22</b>     | <b>-100.000,00</b>   | <b>54.237,78</b>  |            |
| 2/091000+895001  |      | Entnahmen von allgemeinen Haushaltsrücklagen  | 2301 |      |                      | 2.493,00             | 0,00              | 2.493,00              | 0,00                 | 0,00              | 0,00       |
| <b>SU 23</b>   |      | <b>Summe Haushaltsrücklagen</b>   |      |      | <b>2.493,00</b>      | <b>0,00</b>          | <b>2.493,00</b>   | <b>0,00</b>           | <b>0,00</b>          | <b>0,00</b>       |            |
| <b>SA00</b>  |      | <b>Nettoergebnis nach Zuw./Entn. Haushaltsrücklagen (Saldo 0 +/- SU23)</b>            |      |      | <b>-43.269,22</b>    | <b>-100.000,00</b>   | <b>56.730,78</b>  |                       |                      |                   |            |
| <b>Investive Gebarung</b>                                |      |   |      |      |                      |                      |                   |                       |                      |                   |            |
| <b>SU 33</b>   |      | <b>Summe Einzahlungen investive Gebarung</b>  |      |      |                      |                      |                   | <b>0,00</b>           | <b>0,00</b>          | <b>0,00</b>       |            |
| <b>SU 34</b>   |      | <b>Summe Auszahlungen investive Gebarung</b>  |      |      |                      |                      |                   | <b>0,00</b>           | <b>0,00</b>          | <b>0,00</b>       |            |
| <b>SA2</b>   |      | <b>Saldo (2) Geldfluss aus der Investiven Gebarung (33 – 34)</b>                      |      |      |                      |                      |                   | <b>0,00</b>           | <b>0,00</b>          | <b>0,00</b>       |            |
| <b>SA3</b>   |      | <b>Saldo (3) Nettofinanzierungssaldo (Saldo 1 + Saldo 2)</b>                          |      |      |                      |                      |                   | <b>-45.762,22</b>     | <b>-100.000,00</b>   | <b>54.237,78</b>  |            |
| <b>Finanzierungstätigkeit</b>                            |      |   |      |      |                      |                      |                   |                       |                      |                   |            |
| <b>SU 35</b>   |      | <b>Summe Einzahlungen aus der Finanzierungstätigkeit</b>                              |      |      |                      |                      |                   | <b>0,00</b>           | <b>0,00</b>          | <b>0,00</b>       |            |
| <b>SU 36</b>   |      | <b>Summe Auszahlungen aus der Finanzierungstätigkeit</b>                              |      |      |                      |                      |                   | <b>0,00</b>           | <b>0,00</b>          | <b>0,00</b>       |            |
| <b>SA4</b>   |      | <b>Saldo (4) Geldfluss aus der Finanzierungstätigkeit (35 – 36)</b>                   |      |      |                      |                      |                   | <b>0,00</b>           | <b>0,00</b>          | <b>0,00</b>       |            |
| <b>SA5</b>   |      | <b>Saldo (5) Geldfluss aus der voranschlagswirksamen Gebarung (Saldo 3 + Saldo 4)</b> |      |      |                      |                      |                   | <b>-45.762,22</b>     | <b>-100.000,00</b>   | <b>54.237,78</b>  |            |

|                               |   | MVAG |      |    | Ergebnisrechnung  |                   |                   | Finanzierungsrechnung |                   |                   |
|-------------------------------|---|------|------|----|-------------------|-------------------|-------------------|-----------------------|-------------------|-------------------|
|                               |   | EH   | FH   | QU | RA 2020           | VA 2020           | RA - VA           | RA 2020               | VA 2020           | RA - VA           |
| <b>094</b>                    | <b>Gemeinschaftspflege</b>  |      |      |    |                   |                   |                   |                       |                   |                   |
| <b>094000</b>                 | <b>Gemeinschaftspflege</b>  |      |      |    |                   |                   |                   |                       |                   |                   |
| <b>Operative Gebarung</b>     |   |      |      |    |                   |                   |                   |                       |                   |                   |
| <b>SU 21 / 31</b>             | <b>Summe Erträge / Einzahlungen operative Gebarung</b>                                |      |      |    | <b>0,00</b>       | <b>0,00</b>       | <b>0,00</b>       | <b>0,00</b>           | <b>0,00</b>       | <b>0,00</b>       |
| 1/094000-459190               | Sonstige Verbrauchsgüter  | 2221 | 3221 | 23 | 0,00              | 100,00            | -100,00           | 0,00                  | 100,00            | -100,00           |
| 1/094000-728000               | Entgelte für sonstige Leistungen  | 2225 | 3225 | 24 | 77.732,02         | 40.000,00         | 37.732,02         | 77.732,02             | 40.000,00         | 37.732,02         |
| 1/094000-757000               | Transfers an private Organisationen ohne Erwerbszweck                                 | 2234 | 3234 | 27 | 6.183,00          | 10.000,00         | -3.817,00         | 6.183,00              | 10.000,00         | -3.817,00         |
| <b>SU 22 / 32</b>             | <b>Summe Aufwendungen / Auszahlungen operative Gebarung</b>                           |      |      |    | <b>83.915,02</b>  | <b>50.100,00</b>  | <b>33.815,02</b>  | <b>83.915,02</b>      | <b>50.100,00</b>  | <b>33.815,02</b>  |
| <b>SA 0 / SA 1</b>            | <b>(0) Nettoergebnis (21 - 22) / (1) Geldfluss operative Gebarung (31 - 32)</b>       |      |      |    | <b>-83.915,02</b> | <b>-50.100,00</b> | <b>-33.815,02</b> | <b>-83.915,02</b>     | <b>-50.100,00</b> | <b>-33.815,02</b> |
| <b>SU 23</b>                  | <b>Summe Haushaltsrücklagen</b>   |      |      |    | <b>0,00</b>       | <b>0,00</b>       | <b>0,00</b>       | <b>0,00</b>           | <b>0,00</b>       | <b>0,00</b>       |
| <b>SA00</b>                   | <b>Nettoergebnis nach Zuw./Entn. Haushaltsrücklagen (Saldo 0 +/- SU23)</b>            |      |      |    | <b>-83.915,02</b> | <b>-50.100,00</b> | <b>-33.815,02</b> |                       |                   |                   |
| <b>Investive Gebarung</b>     |   |      |      |    |                   |                   |                   |                       |                   |                   |
| <b>SU 33</b>                  | <b>Summe Einzahlungen investive Gebarung</b>  |      |      |    |                   |                   |                   | <b>0,00</b>           | <b>0,00</b>       | <b>0,00</b>       |
| <b>SU 34</b>                  | <b>Summe Auszahlungen investive Gebarung</b>  |      |      |    |                   |                   |                   | <b>0,00</b>           | <b>0,00</b>       | <b>0,00</b>       |
| <b>SA2</b>                    | <b>Saldo (2) Geldfluss aus der Investiven Gebarung (33 - 34)</b>                      |      |      |    |                   |                   |                   | <b>0,00</b>           | <b>0,00</b>       | <b>0,00</b>       |
| <b>SA3</b>                    | <b>Saldo (3) Nettofinanzierungssaldo (Saldo 1 + Saldo 2)</b>                          |      |      |    |                   |                   |                   | <b>-83.915,02</b>     | <b>-50.100,00</b> | <b>-33.815,02</b> |
| <b>Finanzierungstätigkeit</b> |   |      |      |    |                   |                   |                   |                       |                   |                   |
| <b>SU 35</b>                  | <b>Summe Einzahlungen aus der Finanzierungstätigkeit</b>                              |      |      |    |                   |                   |                   | <b>0,00</b>           | <b>0,00</b>       | <b>0,00</b>       |
| <b>SU 36</b>                  | <b>Summe Auszahlungen aus der Finanzierungstätigkeit</b>                              |      |      |    |                   |                   |                   | <b>0,00</b>           | <b>0,00</b>       | <b>0,00</b>       |
| <b>SA4</b>                    | <b>Saldo (4) Geldfluss aus der Finanzierungstätigkeit (35 - 36)</b>                   |      |      |    |                   |                   |                   | <b>0,00</b>           | <b>0,00</b>       | <b>0,00</b>       |
| <b>SA5</b>                    | <b>Saldo (5) Geldfluss aus der voranschlagswirksamen Gebarung (Saldo 3 + Saldo 4)</b> |      |      |    |                   |                   |                   | <b>-83.915,02</b>     | <b>-50.100,00</b> | <b>-33.815,02</b> |
| <b>099</b>                    | <b>Sonstige Einrichtungen und Maßnahmen</b>   |      |      |    |                   |                   |                   |                       |                   |                   |
| <b>099000</b>                 | <b>Sonstige Einrichtungen und Maßnahmen (Personalbetreuung)</b>                       |      |      |    |                   |                   |                   |                       |                   |                   |
| <b>Operative Gebarung</b>     |   |      |      |    |                   |                   |                   |                       |                   |                   |
| 2/099000+817300               | Erträge aus der Auflösung v. sonstigen Rückst. (Urlaube)                              | 2117 |      |    | 883,44            | 0,00              | 883,44            | 0,00                  | 0,00              | 0,00              |
| 2/099000+863000               | Transfers von sonstigen Trägern öffentlichen Rechts und Sozialversicherungsträgern    | 2121 | 3121 | 15 | 6.575,84          | 6.700,00          | -124,16           | 6.559,72              | 6.700,00          | -140,28           |
| <b>SU 21 / 31</b>             | <b>Summe Erträge / Einzahlungen operative Gebarung</b>                                |      |      |    | <b>7.459,28</b>   | <b>6.700,00</b>   | <b>759,28</b>     | <b>6.559,72</b>       | <b>6.700,00</b>   | <b>-140,28</b>    |
| 1/099000-400100               | Geringwertige Wirtschaftsgüter des Anlagevermögens                                    | 2221 | 3221 | 23 | 0,00              | 200,00            | -200,00           | 0,00                  | 200,00            | -200,00           |
| 1/099000-400500               | Geringwertige Wirtschaftsgüter (GWG)  | 2221 | 3221 | 23 | 709,86            | 0,00              | 709,86            | 709,86                | 0,00              | 709,86            |
| 1/099000-459190               | Sonstige Verbrauchsgüter  | 2221 | 3221 | 23 | 230,01            | 500,00            | -269,99           | 230,01                | 500,00            | -269,99           |
| 1/099000-510000               | Geldbezüge der Vertragsbediensteten der Verwaltung                                    | 2211 | 3211 | 20 | 178.102,96        | 178.400,00        | -297,04           | 178.102,96            | 178.400,00        | -297,04           |
| 1/099000-540000               | Sachbezüge der Vertragsbediensteten der Verwaltung                                    | 2213 | 3213 |    | 250,00            | 0,00              | 250,00            | 250,00                | 0,00              | 250,00            |



|                               |   | MVAG |      |    | Ergebnisrechnung   |                    |                  | Finanzierungsrechnung |                    |                  |
|-------------------------------|---|------|------|----|--------------------|--------------------|------------------|-----------------------|--------------------|------------------|
|                               |   | EH   | FH   | QU | RA 2020            | VA 2020            | RA - VA          | RA 2020               | VA 2020            | RA - VA          |
| 1/099000-563000               | Sonstige Aufwandsentschädigungen  | 2213 | 3213 | 20 | 331,56             | 400,00             | -68,44           | 331,56                | 400,00             | -68,44           |
| 1/099000-565000               | Mehrleistungsvergütungen  | 2211 | 3211 | 20 | 516,81             | 0,00               | 516,81           | 516,81                | 0,00               | 516,81           |
| 1/099000-569000               | Sonstige Nebengebühren  | 2211 | 3211 | 20 | 4.563,18           | 4.700,00           | -136,82          | 4.563,18              | 4.700,00           | -136,82          |
| 1/099000-580000               | Dienstgeberbeiträge zum<br>Ausgleichsfonds für Familienbeihilfen                      | 2212 | 3212 | 20 | 5.727,50           | 5.800,00           | -72,50           | 5.727,50              | 5.800,00           | -72,50           |
| 1/099000-582090               | Sonstige Dienstgeberbeiträge zur<br>sozialen Sicherheit                               | 2212 | 3212 | 20 | 41.301,08          | 41.000,00          | 301,08           | 41.301,08             | 41.000,00          | 301,08           |
| 1/099000-590100               | Freiwillige Sozialleistungen (DGB.<br>Betriebspension)                                | 2212 | 3212 | 20 | 278,28             | 300,00             | -21,72           | 278,28                | 300,00             | -21,72           |
| 1/099000-591000               | Dotierung von Rückstellungen für<br>Abfertigungen                                     | 2214 |      |    | 8.752,19           | 0,00               | 8.752,19         | 0,00                  | 0,00               | 0,00             |
| 1/099000-592000               | Dotierung von Rückstellungen für<br>Jubiläumszuwendungen                              | 2214 |      |    | 1.117,45           | 0,00               | 1.117,45         | 0,00                  | 0,00               | 0,00             |
| 1/099000-593000               | Dotierung von Rückstellungen für nicht<br>konsumierte Urlaube                         | 2214 |      |    | 1.458,43           | 0,00               | 1.458,43         | 0,00                  | 0,00               | 0,00             |
| 1/099000-618100               | Instandhaltung v.sonst.Anlagen  | 2224 | 3224 | 24 | 0,00               | 100,00             | -100,00          | 0,00                  | 100,00             | -100,00          |
| 1/099000-631500               | Telekommunikationsdienste   | 2222 | 3222 | 24 | 60,60              | 300,00             | -239,40          | 60,60                 | 300,00             | -239,40          |
| 1/099000-680000               | Planmäßige Abschreibung   | 2226 |      |    | 651,41             | 700,00             | -48,59           | 0,00                  | 0,00               | 0,00             |
| 1/099000-728000               | Entgelte für sonstige Leistungen  | 2225 | 3225 | 24 | 48.717,12          | 50.000,00          | -1.282,88        | 48.717,12             | 50.000,00          | -1.282,88        |
| 1/099000-728050               | Entgelte für sonstige Leistungen  | 2225 | 3225 | 24 | 630,57             | 100,00             | 530,57           | 630,57                | 100,00             | 530,57           |
| 1/099000-728099               | Entgelte für sonstige Leistungen (interne<br>Verr.)                                   | 2225 | 3225 | 24 | 9.229,84           | 10.600,00          | -1.370,16        | 9.229,84              | 10.600,00          | -1.370,16        |
| 1/099000-728100               | Entgelte für sonstige Leistungen  | 2225 | 3225 | 24 | 0,00               | 100,00             | -100,00          | 0,00                  | 100,00             | -100,00          |
| <b>SU 22 / 32</b>             | <b>Summe Aufwendungen / Auszahlungen operative Gebarung</b>                           |      |      |    | <b>302.628,85</b>  | <b>293.200,00</b>  | <b>9.428,85</b>  | <b>290.649,37</b>     | <b>292.500,00</b>  | <b>-1.850,63</b> |
| <b>SA 0 / SA 1</b>            | <b>(0) Nettoergebnis (21 - 22) / (1) Geldfluss operative Gebarung (31 - 32)</b>       |      |      |    | <b>-295.169,57</b> | <b>-286.500,00</b> | <b>-8.669,57</b> | <b>-284.089,65</b>    | <b>-285.800,00</b> | <b>1.710,35</b>  |
| <b>SU 23</b>                  | <b>Summe Haushaltsrücklagen</b>   |      |      |    | <b>0,00</b>        | <b>0,00</b>        | <b>0,00</b>      | <b>0,00</b>           | <b>0,00</b>        | <b>0,00</b>      |
| <b>SA00</b>                   | <b>Nettoergebnis nach Zuw./Entn. Haushaltsrücklagen (Saldo 0 +/- SU23)</b>            |      |      |    | <b>-295.169,57</b> | <b>-286.500,00</b> | <b>-8.669,57</b> |                       |                    |                  |
| <b>Investive Gebarung</b>     |   |      |      |    |                    |                    |                  |                       |                    |                  |
| <b>SU 33</b>                  | <b>Summe Einzahlungen investive Gebarung</b>  |      |      |    |                    |                    |                  | <b>0,00</b>           | <b>0,00</b>        | <b>0,00</b>      |
| <b>SU 34</b>                  | <b>Summe Auszahlungen investive Gebarung</b>  |      |      |    |                    |                    |                  | <b>0,00</b>           | <b>0,00</b>        | <b>0,00</b>      |
| <b>SA2</b>                    | <b>Saldo (2) Geldfluss aus der Investiven Gebarung (33 - 34)</b>                      |      |      |    |                    |                    |                  | <b>0,00</b>           | <b>0,00</b>        | <b>0,00</b>      |
| <b>SA3</b>                    | <b>Saldo (3) Nettofinanzierungssaldo (Saldo 1 + Saldo 2)</b>                          |      |      |    |                    |                    |                  | <b>-284.089,65</b>    | <b>-285.800,00</b> | <b>1.710,35</b>  |
| <b>Finanzierungstätigkeit</b> |   |      |      |    |                    |                    |                  |                       |                    |                  |
| <b>SU 35</b>                  | <b>Summe Einzahlungen aus der Finanzierungstätigkeit</b>                              |      |      |    |                    |                    |                  | <b>0,00</b>           | <b>0,00</b>        | <b>0,00</b>      |
| <b>SU 36</b>                  | <b>Summe Auszahlungen aus der Finanzierungstätigkeit</b>                              |      |      |    |                    |                    |                  | <b>0,00</b>           | <b>0,00</b>        | <b>0,00</b>      |
| <b>SA4</b>                    | <b>Saldo (4) Geldfluss aus der Finanzierungstätigkeit (35 - 36)</b>                   |      |      |    |                    |                    |                  | <b>0,00</b>           | <b>0,00</b>        | <b>0,00</b>      |
| <b>SA5</b>                    | <b>Saldo (5) Geldfluss aus der voranschlagswirksamen Gebarung (Saldo 3 + Saldo 4)</b> |      |      |    |                    |                    |                  | <b>-284.089,65</b>    | <b>-285.800,00</b> | <b>1.710,35</b>  |

|   |  | MVAG | MVAG | QU | Ergebnisrechnung |                  |                  | Finanzierungsrechnung |                  |                  |
|---|--|------|------|----|------------------|------------------|------------------|-----------------------|------------------|------------------|
|   |  | EH   | FH   |    | RA 2020          | VA 2020          | RA - VA          | RA 2020               | VA 2020          | RA - VA          |
| <b>1 Öffentliche Ordnung und Sicherheit</b> |  |      |      |    |                  |                  |                  |                       |                  |                  |
| <b>10</b>                                   | <b>Gesonderte Verwaltung</b>   |      |      |    |                  |                  |                  |                       |                  |                  |
| <b>100</b>                                  | <b>Gesonderte Verwaltung</b>   |      |      |    |                  |                  |                  |                       |                  |                  |
| <b>100000</b>                               | <b>Gesonderte Verwaltung (Gewerbeamte)</b>   |      |      |    |                  |                  |                  |                       |                  |                  |
| <b>Operative Gebarung</b>                   |  |      |      |    |                  |                  |                  |                       |                  |                  |
| 2/100000+816190                             | Kostenbeiträge (Kostensätze) für so.Leistg (Sta303Sachverst.Gutacht)               | 2114 | 3114 | 13 | 10.804,26        | 18.000,00        | -7.195,74        | 13.492,43             | 18.000,00        | -4.507,57        |
| 2/100000+816290                             | Kostenbeiträge (Kostensätze) für sonstige Leistungen (Sta.252+257)                 | 2114 | 3114 | 13 | 0,00             | 0,00             | 0,00             | 3,96                  | 0,00             | 3,96             |
| 2/100000+817200                             | Erträge aus der Auflösung v. sonstigen Rückst. (Jubiläumsw.)                       | 2117 |      |    | 17.208,57        | 0,00             | 17.208,57        | 0,00                  | 0,00             | 0,00             |
| 2/100000+817300                             | Erträge aus der Auflösung v. sonstigen Rückst. (Urlaube)                           | 2117 |      |    | 2.973,75         | 0,00             | 2.973,75         | 0,00                  | 0,00             | 0,00             |
| 2/100000+863000                             | Transfers von sonstigen Trägern öffentlichen Rechts und Sozialversicherungsträgern | 2121 | 3121 | 15 | 23.713,16        | 23.800,00        | -86,84           | 23.655,04             | 23.800,00        | -144,96          |
| <b>SU 21 / 31</b>                           | <b>Summe Erträge / Einzahlungen operative Gebarung</b>                             |      |      |    | <b>54.699,74</b> | <b>41.800,00</b> | <b>12.899,74</b> | <b>37.151,43</b>      | <b>41.800,00</b> | <b>-4.648,57</b> |
| 1/100000-400100                             | Geringwertige Wirtschaftsgüter des Anlagevermögens                                 | 2221 | 3221 | 23 | 0,00             | 1.000,00         | -1.000,00        | 0,00                  | 1.000,00         | -1.000,00        |
| 1/100000-459190                             | Sonstige Verbrauchsgüter   | 2221 | 3221 | 23 | 933,56           | 2.600,00         | -1.666,44        | 933,56                | 2.600,00         | -1.666,44        |
| 1/100000-510000                             | Geldbezüge der Vertragsbediensteten der Verwaltung                                 | 2211 | 3211 | 20 | 429.516,21       | 436.900,00       | -7.383,79        | 429.516,21            | 436.900,00       | -7.383,79        |
| 1/100000-563000                             | Sonstige Aufwandsentschädigungen   | 2213 | 3213 | 20 | 1.603,49         | 1.600,00         | 3,49             | 1.603,49              | 1.600,00         | 3,49             |
| 1/100000-565000                             | Mehrleistungsvergütungen   | 2211 | 3211 | 20 | 1.636,06         | 10.400,00        | -8.763,94        | 1.636,06              | 10.400,00        | -8.763,94        |
| 1/100000-566000                             | Zuwendungen aus Anlass von Dienstjubiläen  | 2212 | 3212 | 20 | 5.656,34         | 5.600,00         | 56,34            | 5.656,34              | 5.600,00         | 56,34            |
| 1/100000-569000                             | Sonstige Nebengebühren   | 2211 | 3211 | 20 | 4.373,80         | 4.400,00         | -26,20           | 4.373,80              | 4.400,00         | -26,20           |
| 1/100000-580000                             | Dienstgeberbeiträge zum Ausgleichsfonds für Familienbeihilfen                      | 2212 | 3212 | 20 | 16.897,87        | 17.600,00        | -702,13          | 16.897,87             | 17.600,00        | -702,13          |
| 1/100000-582090                             | Sonstige Dienstgeberbeiträge zur sozialen Sicherheit                               | 2212 | 3212 | 20 | 89.942,87        | 90.600,00        | -657,13          | 89.942,87             | 90.600,00        | -657,13          |
| 1/100000-582190                             | Sonst.DGB.zur soz.Sicherheit (Abfertigung neu)                                     | 2212 | 3212 | 20 | 1.116,29         | 1.300,00         | -183,71          | 1.116,29              | 1.300,00         | -183,71          |
| 1/100000-590100                             | Freiwillige Sozialleistungen (DGB. Betriebspension)                                | 2212 | 3212 | 20 | 1.234,51         | 1.300,00         | -65,49           | 1.234,51              | 1.300,00         | -65,49           |
| 1/100000-591000                             | Dotierung von Rückstellungen für Abfertigungen                                     | 2214 |      |    | 15.273,44        | 0,00             | 15.273,44        | 0,00                  | 0,00             | 0,00             |
| 1/100000-592000                             | Dotierung von Rückstellungen für Jubiläumswendungen                                | 2214 |      |    | 6.831,90         | 0,00             | 6.831,90         | 0,00                  | 0,00             | 0,00             |
| 1/100000-593000                             | Dotierung von Rückstellungen für nicht konsumierte Urlaube                         | 2214 |      |    | 2.188,25         | 0,00             | 2.188,25         | 0,00                  | 0,00             | 0,00             |

|                               |   | MVAG |      |    | Ergebnisrechnung   |                    |                  | Finanzierungsrechnung |                    |                   |
|-------------------------------|---|------|------|----|--------------------|--------------------|------------------|-----------------------|--------------------|-------------------|
|                               |   | EH   | FH   | QU | RA 2020            | VA 2020            | RA - VA          | RA 2020               | VA 2020            | RA - VA           |
| 1/100000-631500               | Telekommunikationsdienste   | 2222 | 3222 | 24 | 1.717,84           | 1.000,00           | 717,84           | 1.717,84              | 1.000,00           | 717,84            |
| 1/100000-691000               | Schadensvergütungen   | 2225 | 3225 | 24 | 183,81             | 500,00             | -316,19          | 183,81                | 500,00             | -316,19           |
| 1/100000-723000               | Amtspauschalien und Repräsentationsaufwendungen                                       | 2225 | 3225 | 24 | 30,60              | 300,00             | -269,40          | 30,60                 | 300,00             | -269,40           |
| 1/100000-724090               | Reisegebühren   | 2225 | 3225 | 24 | 318,16             | 700,00             | -381,84          | 318,16                | 700,00             | -381,84           |
| 1/100000-728000               | Entgelte für sonstige Leistungen (KommGeb.f.Sachverst.Gutachten)                      | 2225 | 3225 | 24 | 13.585,46          | 20.000,00          | -6.414,54        | 13.102,46             | 20.000,00          | -6.897,54         |
| 1/100000-728099               | Entgelte für sonstige Leistungen (interne Verr.)                                      | 2225 | 3225 | 24 | 43.410,99          | 49.900,00          | -6.489,01        | 43.410,99             | 49.900,00          | -6.489,01         |
| <b>SU 22 / 32</b>             | <b>Summe Aufwendungen / Auszahlungen operative Gebarung</b>                           |      |      |    | <b>636.451,45</b>  | <b>645.700,00</b>  | <b>-9.248,55</b> | <b>611.674,86</b>     | <b>645.700,00</b>  | <b>-34.025,14</b> |
| <b>SA 0 / SA 1</b>            | <b>(0) Nettoergebnis (21 - 22) / (1) Geldfluss operative Gebarung (31 - 32)</b>       |      |      |    | <b>-581.751,71</b> | <b>-603.900,00</b> | <b>22.148,29</b> | <b>-574.523,43</b>    | <b>-603.900,00</b> | <b>29.376,57</b>  |
| <b>SU 23</b>                  | <b>Summe Haushaltsrücklagen</b>   |      |      |    | <b>0,00</b>        | <b>0,00</b>        | <b>0,00</b>      | <b>0,00</b>           | <b>0,00</b>        | <b>0,00</b>       |
| <b>SA00</b>                   | <b>Nettoergebnis nach Zuw./Entn. Haushaltsrücklagen (Saldo 0 +/- SU23)</b>            |      |      |    | <b>-581.751,71</b> | <b>-603.900,00</b> | <b>22.148,29</b> |                       |                    |                   |
| <b>Investive Gebarung</b>     |   |      |      |    |                    |                    |                  |                       |                    |                   |
| <b>SU 33</b>                  | <b>Summe Einzahlungen investive Gebarung</b>  |      |      |    |                    |                    |                  | <b>0,00</b>           | <b>0,00</b>        | <b>0,00</b>       |
| <b>SU 34</b>                  | <b>Summe Auszahlungen investive Gebarung</b>  |      |      |    |                    |                    |                  | <b>0,00</b>           | <b>0,00</b>        | <b>0,00</b>       |
| <b>SA2</b>                    | <b>Saldo (2) Geldfluss aus der Investiven Gebarung (33 - 34)</b>                      |      |      |    |                    |                    |                  | <b>0,00</b>           | <b>0,00</b>        | <b>0,00</b>       |
| <b>SA3</b>                    | <b>Saldo (3) Nettofinanzierungssaldo (Saldo 1 + Saldo 2)</b>                          |      |      |    |                    |                    |                  | <b>-574.523,43</b>    | <b>-603.900,00</b> | <b>29.376,57</b>  |
| <b>Finanzierungstätigkeit</b> |   |      |      |    |                    |                    |                  |                       |                    |                   |
| <b>SU 35</b>                  | <b>Summe Einzahlungen aus der Finanzierungstätigkeit</b>                              |      |      |    |                    |                    |                  | <b>0,00</b>           | <b>0,00</b>        | <b>0,00</b>       |
| <b>SU 36</b>                  | <b>Summe Auszahlungen aus der Finanzierungstätigkeit</b>                              |      |      |    |                    |                    |                  | <b>0,00</b>           | <b>0,00</b>        | <b>0,00</b>       |
| <b>SA4</b>                    | <b>Saldo (4) Geldfluss aus der Finanzierungstätigkeit (35 - 36)</b>                   |      |      |    |                    |                    |                  | <b>0,00</b>           | <b>0,00</b>        | <b>0,00</b>       |
| <b>SA5</b>                    | <b>Saldo (5) Geldfluss aus der voranschlagswirksamen Gebarung (Saldo 3 + Saldo 4)</b> |      |      |    |                    |                    |                  | <b>-574.523,43</b>    | <b>-603.900,00</b> | <b>29.376,57</b>  |
| <b>13</b>                     | <b>Sonderpolizei</b>  |      |      |    |                    |                    |                  |                       |                    |                   |
| <b>130</b>                    | <b>Gewerbe-, Markt- und Lebensmittelpolizei</b>                                       |      |      |    |                    |                    |                  |                       |                    |                   |
| <b>130000</b>                 | <b>Gewerbe-, Markt- und Lebensmittelpolizei</b>                                       |      |      |    |                    |                    |                  |                       |                    |                   |
| <b>Operative Gebarung</b>     |   |      |      |    |                    |                    |                  |                       |                    |                   |
| <b>SU 21 / 31</b>             | <b>Summe Erträge / Einzahlungen operative Gebarung</b>                                |      |      |    | <b>0,00</b>        | <b>0,00</b>        | <b>0,00</b>      | <b>0,00</b>           | <b>0,00</b>        | <b>0,00</b>       |
| 1/130000-400100               | Geringwertige Wirtschaftsgüter des Anlagevermögens                                    | 2221 | 3221 | 23 | 220,00             | 1.500,00           | -1.280,00        | 220,00                | 1.500,00           | -1.280,00         |
| 1/130000-459190               | Sonstige Verbrauchsgüter  | 2221 | 3221 | 23 | 66,68              | 200,00             | -133,32          | 66,68                 | 200,00             | -133,32           |
| 1/130000-510000               | Geldbezüge der Vertragsbediensteten der Verwaltung                                    | 2211 | 3211 | 20 | 16.375,55          | 16.400,00          | -24,45           | 16.375,55             | 16.400,00          | -24,45            |
| 1/130000-565000               | Mehrleistungsvergütungen  | 2211 | 3211 | 20 | 635,12             | 1.100,00           | -464,88          | 635,12                | 1.100,00           | -464,88           |
| 1/130000-569000               | Sonstige Nebengebühren  | 2211 | 3211 | 20 | 225,44             | 400,00             | -174,56          | 225,44                | 400,00             | -174,56           |
| 1/130000-580000               | Dienstgeberbeiträge zum Ausgleichsfonds für Familienbeihilfen                         | 2212 | 3212 | 20 | 672,20             | 700,00             | -27,80           | 672,20                | 700,00             | -27,80            |

|                               |   | MVAG |      |    | Ergebnisrechnung  |                   |                  | Finanzierungsrechnung |                   |                  |
|-------------------------------|---|------|------|----|-------------------|-------------------|------------------|-----------------------|-------------------|------------------|
|                               |   | EH   | FH   | QU | RA 2020           | VA 2020           | RA - VA          | RA 2020               | VA 2020           | RA - VA          |
| 1/130000-582090               | Sonstige Dienstgeberbeiträge zur sozialen Sicherheit                                  | 2212 | 3212 | 20 | 3.612,95          | 3.600,00          | 12,95            | 3.612,95              | 3.600,00          | 12,95            |
| 1/130000-618100               | Instandhaltung v.sonst.Anlagen  | 2224 | 3224 | 24 | 0,00              | 100,00            | -100,00          | 0,00                  | 100,00            | -100,00          |
| 1/130000-631500               | Telekommunikationsdienste   | 2222 | 3222 | 24 | 0,00              | 500,00            | -500,00          | 0,00                  | 500,00            | -500,00          |
| 1/130000-680000               | Planmäßige Abschreibung   | 2226 |      |    | 834,84            | 800,00            | 34,84            | 0,00                  | 0,00              | 0,00             |
| 1/130000-710000               | Öffentliche Abgaben, ohne Gebühren gemäß FAG  | 2225 | 3225 | 24 | 545,64            | 600,00            | -54,36           | 545,64                | 600,00            | -54,36           |
| 1/130000-724090               | Reisegebühren   | 2225 | 3225 | 24 | 0,00              | 300,00            | -300,00          | 0,00                  | 300,00            | -300,00          |
| 1/130000-728050               | Entgelte für sonstige Leistungen  | 2225 | 3225 | 24 | 0,00              | 500,00            | -500,00          | 0,00                  | 500,00            | -500,00          |
| 1/130000-728099               | Entgelte für sonstige Leistungen (interne Verr.)                                      | 2225 | 3225 | 24 | 3.063,01          | 3.500,00          | -436,99          | 3.063,01              | 3.500,00          | -436,99          |
| 1/130000-728100               | Entgelte für sonstige Leistungen  | 2225 | 3225 | 24 | 0,00              | 300,00            | -300,00          | 0,00                  | 300,00            | -300,00          |
| <b>SU 22 / 32</b>             | <b>Summe Aufwendungen / Auszahlungen operative Gebarung</b>                           |      |      |    | <b>26.251,43</b>  | <b>30.500,00</b>  | <b>-4.248,57</b> | <b>25.416,59</b>      | <b>29.700,00</b>  | <b>-4.283,41</b> |
| <b>SA 0 / SA 1</b>            | <b>(0) Nettoergebnis (21 - 22) / (1) Geldfluss operative Gebarung (31 - 32)</b>       |      |      |    | <b>-26.251,43</b> | <b>-30.500,00</b> | <b>4.248,57</b>  | <b>-25.416,59</b>     | <b>-29.700,00</b> | <b>4.283,41</b>  |
| <b>SU 23</b>                  | <b>Summe Haushaltsrücklagen</b>   |      |      |    | <b>0,00</b>       | <b>0,00</b>       | <b>0,00</b>      | <b>0,00</b>           | <b>0,00</b>       | <b>0,00</b>      |
| <b>SA00</b>                   | <b>Nettoergebnis nach Zuw./Entn. Haushaltsrücklagen (Saldo 0 +/- SU23)</b>            |      |      |    | <b>-26.251,43</b> | <b>-30.500,00</b> | <b>4.248,57</b>  |                       |                   |                  |
| <b>Investive Gebarung</b>     |   |      |      |    |                   |                   |                  |                       |                   |                  |
| <b>SU 33</b>                  | <b>Summe Einzahlungen investive Gebarung</b>  |      |      |    |                   |                   |                  | <b>0,00</b>           | <b>0,00</b>       | <b>0,00</b>      |
| 1/130000-042200               | Amts-, Betriebs- und Geschäftsausstattung   |      | 3415 | 41 | 0,00              | 0,00              | 0,00             | 0,00                  | 300,00            | -300,00          |
| <b>SU 34</b>                  | <b>Summe Auszahlungen investive Gebarung</b>  |      |      |    |                   |                   |                  | <b>0,00</b>           | <b>300,00</b>     | <b>-300,00</b>   |
| <b>SA2</b>                    | <b>Saldo (2) Geldfluss aus der Investiven Gebarung (33 - 34)</b>                      |      |      |    |                   |                   |                  | <b>0,00</b>           | <b>-300,00</b>    | <b>300,00</b>    |
| <b>SA3</b>                    | <b>Saldo (3) Nettofinanzierungssaldo (Saldo 1 + Saldo 2)</b>                          |      |      |    |                   |                   |                  | <b>-25.416,59</b>     | <b>-30.000,00</b> | <b>4.583,41</b>  |
| <b>Finanzierungstätigkeit</b> |   |      |      |    |                   |                   |                  |                       |                   |                  |
| <b>SU 35</b>                  | <b>Summe Einzahlungen aus der Finanzierungstätigkeit</b>                              |      |      |    |                   |                   |                  | <b>0,00</b>           | <b>0,00</b>       | <b>0,00</b>      |
| <b>SU 36</b>                  | <b>Summe Auszahlungen aus der Finanzierungstätigkeit</b>                              |      |      |    |                   |                   |                  | <b>0,00</b>           | <b>0,00</b>       | <b>0,00</b>      |
| <b>SA4</b>                    | <b>Saldo (4) Geldfluss aus der Finanzierungstätigkeit (35 - 36)</b>                   |      |      |    |                   |                   |                  | <b>0,00</b>           | <b>0,00</b>       | <b>0,00</b>      |
| <b>SA5</b>                    | <b>Saldo (5) Geldfluss aus der voranschlagswirksamen Gebarung (Saldo 3 + Saldo 4)</b> |      |      |    |                   |                   |                  | <b>-25.416,59</b>     | <b>-30.000,00</b> | <b>4.583,41</b>  |
| <b>131</b>                    | <b>Bau- und Feuerpolizei</b>  |      |      |    |                   |                   |                  |                       |                   |                  |
| <b>131000</b>                 | <b>Bau- und Feuerpolizei</b>  |      |      |    |                   |                   |                  |                       |                   |                  |
| <b>Operative Gebarung</b>     |   |      |      |    |                   |                   |                  |                       |                   |                  |
| 2/131000+816290               | Kostenbeiträge (Kostenersätze) für so.Leist.(Sta258 KoErs.Feuerbesch.)                | 2114 | 3114 | 13 | 265,20            | 100,00            | 165,20           | 265,20                | 100,00            | 165,20           |
| 2/131000+816390               | Kostenbeiträge (Kostenersätze) für sonstige Leistungen (STA.248)                      | 2114 | 3114 | 13 | 452,16            | 1.000,00          | -547,84          | 2.252,16              | 1.000,00          | 1.252,16         |
| 2/131000+817300               | Erträge aus der Auflösung v. sonstigen Rückst. (Urlaube)                              | 2117 |      |    | 3.371,24          | 0,00              | 3.371,24         | 0,00                  | 0,00              | 0,00             |

|                    |  | MVAG |      |    | Ergebnisrechnung   |                    |                  | Finanzierungsrechnung |                    |                   |
|--------------------|--|------|------|----|--------------------|--------------------|------------------|-----------------------|--------------------|-------------------|
|                    |  | EH   | FH   | QU | RA 2020            | VA 2020            | RA - VA          | RA 2020               | VA 2020            | RA - VA           |
| 2/131000+863000    | Transfers von sonstigen Trägern öffentlichen Rechts und Sozialversicherungsträgern | 2121 | 3121 | 15 | 14.959,76          | 17.000,00          | -2.040,24        | 13.700,89             | 17.000,00          | -3.299,11         |
| <b>SU 21 / 31</b>  | <b>Summe Erträge / Einzahlungen operative Gebarung</b>                             |      |      |    | <b>19.048,36</b>   | <b>18.100,00</b>   | <b>948,36</b>    | <b>16.218,25</b>      | <b>18.100,00</b>   | <b>-1.881,75</b>  |
| 1/131000-400100    | Geringwertige Wirtschaftsgüter des Anlagevermögens                                 | 2221 | 3221 | 23 | 99,90              | 500,00             | -400,10          | 99,90                 | 500,00             | -400,10           |
| 1/131000-413090    | Handelswaren   | 2221 | 3221 | 23 | 365,52             | 500,00             | -134,48          | 365,52                | 500,00             | -134,48           |
| 1/131000-459190    | Sonstige Verbrauchsgüter   | 2221 | 3221 | 23 | 532,78             | 1.300,00           | -767,22          | 532,78                | 1.300,00           | -767,22           |
| 1/131000-510000    | Geldbezüge der Vertragsbediensteten der Verwaltung                                 | 2211 | 3211 | 20 | 291.772,81         | 281.700,00         | 10.072,81        | 291.772,81            | 281.700,00         | 10.072,81         |
| 1/131000-520000    | Geldbezüge der ganzjährig beschäftigten Angestellten                               | 2211 | 3211 | 20 | 18.363,06          | 25.800,00          | -7.436,94        | 18.363,06             | 25.800,00          | -7.436,94         |
| 1/131000-563000    | Sonstige Aufwandsentschädigungen   | 2213 | 3213 | 20 | 1.910,92           | 2.000,00           | -89,08           | 1.910,92              | 2.000,00           | -89,08            |
| 1/131000-565000    | Mehrleistungsvergütungen   | 2211 | 3211 | 20 | 0,00               | 15.600,00          | -15.600,00       | 0,00                  | 15.600,00          | -15.600,00        |
| 1/131000-569000    | Sonstige Nebengebühren   | 2211 | 3211 | 20 | 12.035,88          | 11.800,00          | 235,88           | 12.035,88             | 11.800,00          | 235,88            |
| 1/131000-580000    | Dienstgeberbeiträge zum Ausgleichsfonds für Familienbeihilfen                      | 2212 | 3212 | 20 | 9.957,66           | 10.300,00          | -342,34          | 9.957,66              | 10.300,00          | -342,34           |
| 1/131000-582090    | Sonstige Dienstgeberbeiträge zur sozialen Sicherheit                               | 2212 | 3212 | 20 | 67.334,42          | 67.700,00          | -365,58          | 67.334,42             | 67.700,00          | -365,58           |
| 1/131000-582190    | Sonst.DGB.zur soz.Sicherheit (Abfertigung neu)                                     | 2212 | 3212 | 20 | 3.737,18           | 3.800,00           | -62,82           | 3.737,18              | 3.800,00           | -62,82            |
| 1/131000-591000    | Dotierung von Rückstellungen für Abfertigungen                                     | 2214 |      |    | 5.534,61           | 0,00               | 5.534,61         | 0,00                  | 0,00               | 0,00              |
| 1/131000-592000    | Dotierung von Rückstellungen für Jubiläumswendungen                                | 2214 |      |    | 7.420,35           | 0,00               | 7.420,35         | 0,00                  | 0,00               | 0,00              |
| 1/131000-593000    | Dotierung von Rückstellungen für nicht konsumierte Urlaube                         | 2214 |      |    | 1.693,18           | 0,00               | 1.693,18         | 0,00                  | 0,00               | 0,00              |
| 1/131000-618100    | Instandhaltung v.sonst.Anlagen   | 2224 | 3224 | 24 | 0,00               | 100,00             | -100,00          | 0,00                  | 100,00             | -100,00           |
| 1/131000-631500    | Telekommunikationsdienste  | 2222 | 3222 | 24 | 278,86             | 200,00             | 78,86            | 278,86                | 200,00             | 78,86             |
| 1/131000-691000    | Schadensvergütungen  | 2225 | 3225 | 24 | 1.800,00           | 100,00             | 1.700,00         | 1.800,00              | 100,00             | 1.700,00          |
| 1/131000-724090    | Reisegebühren  | 2225 | 3225 | 24 | 195,34             | 300,00             | -104,66          | 195,34                | 300,00             | -104,66           |
| 1/131000-728099    | Entgelte für sonstige Leistungen (interne Verr.)                                   | 2225 | 3225 | 24 | 21.705,50          | 24.900,00          | -3.194,50        | 21.705,50             | 24.900,00          | -3.194,50         |
| 1/131000-728100    | Entgelte für sonstige Leistungen   | 2225 | 3225 | 24 | 0,00               | 100,00             | -100,00          | 0,00                  | 100,00             | -100,00           |
| 1/131000-728200    | Entgelte für sonstige Leistungen (Feuerbeschau)                                    | 2225 | 3225 | 24 | 265,20             | 300,00             | -34,80           | 265,20                | 300,00             | -34,80            |
| 1/131000-728300    | Entgelte für sonstige Leistungen   | 2225 | 3225 | 24 | 452,16             | 2.000,00           | -1.547,84        | 452,16                | 2.000,00           | -1.547,84         |
| <b>SU 22 / 32</b>  | <b>Summe Aufwendungen / Auszahlungen operative Gebarung</b>                        |      |      |    | <b>445.455,33</b>  | <b>449.000,00</b>  | <b>-3.544,67</b> | <b>430.807,19</b>     | <b>449.000,00</b>  | <b>-18.192,81</b> |
| <b>SA 0 / SA 1</b> | <b>(0) Nettoergebnis (21 - 22) / (1) Geldfluss operative Gebarung (31 - 32)</b>    |      |      |    | <b>-426.406,97</b> | <b>-430.900,00</b> | <b>4.493,03</b>  | <b>-414.588,94</b>    | <b>-430.900,00</b> | <b>16.311,06</b>  |
| <b>SU 23</b>       | <b>Summe Haushaltsrücklagen</b>  |      |      |    | <b>0,00</b>        | <b>0,00</b>        | <b>0,00</b>      | <b>0,00</b>           | <b>0,00</b>        | <b>0,00</b>       |
| <b>SA00</b>        | <b>Nettoergebnis nach Zuw./Entn. Haushaltsrücklagen (Saldo 0 +/- SU23)</b>         |      |      |    | <b>-426.406,97</b> | <b>-430.900,00</b> | <b>4.493,03</b>  |                       |                    |                   |

|                               |   | MVAG | MVAG | QU | Ergebnisrechnung |             |                 | Finanzierungsrechnung |                    |                  |
|-------------------------------|---|------|------|----|------------------|-------------|-----------------|-----------------------|--------------------|------------------|
|                               |   | EH   | FH   |    | RA 2020          | VA 2020     | RA - VA         | RA 2020               | VA 2020            | RA - VA          |
| <b>Investive Gebarung</b>     |   |      |      |    |                  |             |                 |                       |                    |                  |
| <b>SU 33</b>                  | <b>Summe Einzahlungen investive Gebarung</b>  |      |      |    |                  |             |                 | <b>0,00</b>           | <b>0,00</b>        | <b>0,00</b>      |
| <b>SU 34</b>                  | <b>Summe Auszahlungen investive Gebarung</b>  |      |      |    |                  |             |                 | <b>0,00</b>           | <b>0,00</b>        | <b>0,00</b>      |
| <b>SA2</b>                    | <b>Saldo (2) Geldfluss aus der Investiven Gebarung (33 – 34)</b>                      |      |      |    |                  |             |                 | <b>0,00</b>           | <b>0,00</b>        | <b>0,00</b>      |
| <b>SA3</b>                    | <b>Saldo (3) Nettofinanzierungssaldo (Saldo 1 + Saldo 2)</b>                          |      |      |    |                  |             |                 | <b>-414.588,94</b>    | <b>-430.900,00</b> | <b>16.311,06</b> |
| <b>Finanzierungstätigkeit</b> |   |      |      |    |                  |             |                 |                       |                    |                  |
| <b>SU 35</b>                  | <b>Summe Einzahlungen aus der Finanzierungstätigkeit</b>                              |      |      |    |                  |             |                 | <b>0,00</b>           | <b>0,00</b>        | <b>0,00</b>      |
| <b>SU 36</b>                  | <b>Summe Auszahlungen aus der Finanzierungstätigkeit</b>                              |      |      |    |                  |             |                 | <b>0,00</b>           | <b>0,00</b>        | <b>0,00</b>      |
| <b>SA4</b>                    | <b>Saldo (4) Geldfluss aus der Finanzierungstätigkeit (35 – 36)</b>                   |      |      |    |                  |             |                 | <b>0,00</b>           | <b>0,00</b>        | <b>0,00</b>      |
| <b>SA5</b>                    | <b>Saldo (5) Geldfluss aus der voranschlagswirksamen Gebarung (Saldo 3 + Saldo 4)</b> |      |      |    |                  |             |                 | <b>-414.588,94</b>    | <b>-430.900,00</b> | <b>16.311,06</b> |
| <b>132</b>                    | <b>Gesundheitspolizei</b>   |      |      |    |                  |             |                 |                       |                    |                  |
| <b>132000</b>                 | <b>Gesundheitspolizei</b>   |      |      |    |                  |             |                 |                       |                    |                  |
| <b>Operative Gebarung</b>     |   |      |      |    |                  |             |                 |                       |                    |                  |
| 2/132000+817200               | Erträge aus der Auflösung v. sonstigen Rückst. (Jubiläumszuw.)                        | 2117 |      |    | 8.074,58         | 0,00        | 8.074,58        | 0,00                  | 0,00               | 0,00             |
| <b>SU 21 / 31</b>             | <b>Summe Erträge / Einzahlungen operative Gebarung</b>                                |      |      |    | <b>8.074,58</b>  | <b>0,00</b> | <b>8.074,58</b> | <b>0,00</b>           | <b>0,00</b>        | <b>0,00</b>      |
| 1/132000-459190               | Sonstige Verbrauchsgüter  | 2221 | 3221 | 23 | 66,68            | 200,00      | -133,32         | 66,68                 | 200,00             | -133,32          |
| 1/132000-510000               | Geldbezüge der Vertragsbediensteten der Verwaltung                                    | 2211 | 3211 | 20 | 115.179,83       | 114.900,00  | 279,83          | 115.179,83            | 114.900,00         | 279,83           |
| 1/132000-522000               | Geldbezüge der nicht ganzjährig beschäftigten Angestellten                            | 2211 | 3211 | 20 | 7.161,15         | 0,00        | 7.161,15        | 7.161,15              | 0,00               | 7.161,15         |
| 1/132000-540000               | Sachbezüge der Vertragsbediensteten der Verwaltung                                    | 2213 | 3213 |    | 139,00           | 0,00        | 139,00          | 139,00                | 0,00               | 139,00           |
| 1/132000-565000               | Mehrleistungsvergütungen  | 2211 | 3211 | 20 | 19.886,51        | 17.000,00   | 2.886,51        | 19.886,51             | 17.000,00          | 2.886,51         |
| 1/132000-566000               | Zuwendungen aus Anlass von Dienstjubiläen   | 2212 | 3212 | 20 | 6.658,62         | 6.700,00    | -41,38          | 6.658,62              | 6.700,00           | -41,38           |
| 1/132000-569000               | Sonstige Nebengebühren  | 2211 | 3211 | 20 | 22.238,83        | 19.900,00   | 2.338,83        | 22.238,83             | 19.900,00          | 2.338,83         |
| 1/132000-580000               | Dienstgeberbeiträge zum Ausgleichsfonds für Familienbeihilfen                         | 2212 | 3212 | 20 | 3.281,16         | 3.100,00    | 181,16          | 3.281,16              | 3.100,00           | 181,16           |
| 1/132000-582090               | Sonstige Dienstgeberbeiträge zur sozialen Sicherheit                                  | 2212 | 3212 | 20 | 22.180,19        | 22.500,00   | -319,81         | 22.180,19             | 22.500,00          | -319,81          |
| 1/132000-582190               | Sonst.DGB.zur soz.Sicherheit (Abfertigung neu)  | 2212 | 3212 | 20 | 496,13           | 500,00      | -3,87           | 496,13                | 500,00             | -3,87            |
| 1/132000-590100               | Freiwillige Sozialleistungen (DGB. Betriebspension)                                   | 2212 | 3212 | 20 | 622,25           | 800,00      | -177,75         | 622,25                | 800,00             | -177,75          |
| 1/132000-593000               | Dotierung von Rückstellungen für nicht konsumierte Urlaube                            | 2214 |      |    | 1.792,02         | 0,00        | 1.792,02        | 0,00                  | 0,00               | 0,00             |
| 1/132000-617000               | Instandhaltung von Fahrzeugen   | 2224 | 3224 | 24 | 0,00             | 100,00      | -100,00         | 0,00                  | 100,00             | -100,00          |
| 1/132000-621000               | Sonstige Transporte   | 2222 | 3222 | 24 | 547,80           | 700,00      | -152,20         | 547,80                | 700,00             | -152,20          |
| 1/132000-631500               | Telekommunikationsdienste   | 2222 | 3222 | 24 | 204,76           | 100,00      | 104,76          | 204,76                | 100,00             | 104,76           |

|                               |   | MVAG |      |    | Ergebnisrechnung   |                    |                  | Finanzierungsrechnung |                    |                   |
|-------------------------------|---|------|------|----|--------------------|--------------------|------------------|-----------------------|--------------------|-------------------|
|                               |   | EH   | FH   | QU | RA 2020            | VA 2020            | RA - VA          | RA 2020               | VA 2020            | RA - VA           |
| 1/132000-724090               | Reisegebühren   | 2225 | 3225 | 24 | 55,40              | 200,00             | -144,60          | 55,40                 | 200,00             | -144,60           |
| 1/132000-728000               | Entgelte für sonstige Leistungen  | 2225 | 3225 | 24 | 0,00               | 300,00             | -300,00          | 0,00                  | 300,00             | -300,00           |
| 1/132000-728099               | Entgelte für sonstige Leistungen (interne Verr.)                                      | 2225 | 3225 | 24 | 3.063,01           | 3.500,00           | -436,99          | 3.063,01              | 3.500,00           | -436,99           |
| <b>SU 22 / 32</b>             | <b>Summe Aufwendungen / Auszahlungen operative Gebarung</b>                           |      |      |    | <b>203.573,34</b>  | <b>190.500,00</b>  | <b>13.073,34</b> | <b>201.781,32</b>     | <b>190.500,00</b>  | <b>11.281,32</b>  |
| <b>SA 0 / SA 1</b>            | <b>(0) Nettoergebnis (21 - 22) / (1) Geldfluss operative Gebarung (31 - 32)</b>       |      |      |    | <b>-195.498,76</b> | <b>-190.500,00</b> | <b>-4.998,76</b> | <b>-201.781,32</b>    | <b>-190.500,00</b> | <b>-11.281,32</b> |
| <b>SU 23</b>                  | <b>Summe Haushaltsrücklagen</b>   |      |      |    | <b>0,00</b>        | <b>0,00</b>        | <b>0,00</b>      | <b>0,00</b>           | <b>0,00</b>        | <b>0,00</b>       |
| <b>SA00</b>                   | <b>Nettoergebnis nach Zuw./Entn. Haushaltsrücklagen (Saldo 0 +/- SU23)</b>            |      |      |    | <b>-195.498,76</b> | <b>-190.500,00</b> | <b>-4.998,76</b> |                       |                    |                   |
| <b>Investive Gebarung</b>     |   |      |      |    |                    |                    |                  |                       |                    |                   |
| <b>SU 33</b>                  | <b>Summe Einzahlungen investive Gebarung</b>  |      |      |    |                    |                    |                  | <b>0,00</b>           | <b>0,00</b>        | <b>0,00</b>       |
| <b>SU 34</b>                  | <b>Summe Auszahlungen investive Gebarung</b>  |      |      |    |                    |                    |                  | <b>0,00</b>           | <b>0,00</b>        | <b>0,00</b>       |
| <b>SA2</b>                    | <b>Saldo (2) Geldfluss aus der Investiven Gebarung (33 - 34)</b>                      |      |      |    |                    |                    |                  | <b>0,00</b>           | <b>0,00</b>        | <b>0,00</b>       |
| <b>SA3</b>                    | <b>Saldo (3) Nettofinanzierungssaldo (Saldo 1 + Saldo 2)</b>                          |      |      |    |                    |                    |                  | <b>-201.781,32</b>    | <b>-190.500,00</b> | <b>-11.281,32</b> |
| <b>Finanzierungstätigkeit</b> |   |      |      |    |                    |                    |                  |                       |                    |                   |
| <b>SU 35</b>                  | <b>Summe Einzahlungen aus der Finanzierungstätigkeit</b>                              |      |      |    |                    |                    |                  | <b>0,00</b>           | <b>0,00</b>        | <b>0,00</b>       |
| <b>SU 36</b>                  | <b>Summe Auszahlungen aus der Finanzierungstätigkeit</b>                              |      |      |    |                    |                    |                  | <b>0,00</b>           | <b>0,00</b>        | <b>0,00</b>       |
| <b>SA4</b>                    | <b>Saldo (4) Geldfluss aus der Finanzierungstätigkeit (35 - 36)</b>                   |      |      |    |                    |                    |                  | <b>0,00</b>           | <b>0,00</b>        | <b>0,00</b>       |
| <b>SA5</b>                    | <b>Saldo (5) Geldfluss aus der voranschlagswirksamen Gebarung (Saldo 3 + Saldo 4)</b> |      |      |    |                    |                    |                  | <b>-201.781,32</b>    | <b>-190.500,00</b> | <b>-11.281,32</b> |
| <b>133</b>                    | <b>Veterinärpolizei</b>   |      |      |    |                    |                    |                  |                       |                    |                   |
| <b>133000</b>                 | <b>Veterinärpolizei</b>   |      |      |    |                    |                    |                  |                       |                    |                   |
| <b>Operative Gebarung</b>     |   |      |      |    |                    |                    |                  |                       |                    |                   |
| 2/133000+812190               | Gebühren für sonstige Leistungen (Fleischbeschau)                                     | 2114 | 3114 | 13 | 286,00             | 200,00             | 86,00            | 286,00                | 200,00             | 86,00             |
| 2/133000+812290               | Gebühren für sonstige Leistungen (Fleischuntersuchungsgebühr)                         | 2114 | 3114 | 13 | 305,70             | 400,00             | -94,30           | 305,70                | 400,00             | -94,30            |
| 2/133000+817200               | Erträge aus der Auflösung v. sonstigen Rückst. (Jubiläumsszuw.)                       | 2117 |      |    | 2.562,52           | 0,00               | 2.562,52         | 0,00                  | 0,00               | 0,00              |
| 2/133000+817300               | Erträge aus der Auflösung v. sonstigen Rückst. (Urlaube)                              | 2117 |      |    | 2.220,45           | 0,00               | 2.220,45         | 0,00                  | 0,00               | 0,00              |
| 2/133000+863000               | Transfers von sonstigen Trägern öffentlichen Rechts und Sozialversicherungsträgern    | 2121 | 3121 | 15 | 8.668,16           | 8.700,00           | -31,84           | 8.646,91              | 8.700,00           | -53,09            |
| <b>SU 21 / 31</b>             | <b>Summe Erträge / Einzahlungen operative Gebarung</b>                                |      |      |    | <b>14.042,83</b>   | <b>9.300,00</b>    | <b>4.742,83</b>  | <b>9.238,61</b>       | <b>9.300,00</b>    | <b>-61,39</b>     |
| 1/133000-400100               | Geringwertige Wirtschaftsgüter des Anlagevermögens                                    | 2221 | 3221 | 23 | 0,00               | 100,00             | -100,00          | 0,00                  | 100,00             | -100,00           |
| 1/133000-459190               | Sonstige Verbrauchsgüter  | 2221 | 3221 | 23 | 133,37             | 400,00             | -266,63          | 133,37                | 400,00             | -266,63           |
| 1/133000-510000               | Geldbezüge der Vertragsbediensteten der Verwaltung                                    | 2211 | 3211 | 20 | 136.597,84         | 142.400,00         | -5.802,16        | 136.597,84            | 142.400,00         | -5.802,16         |
| 1/133000-563000               | Sonstige Aufwandsentschädigungen  | 2213 | 3213 | 20 | 181,92             | 400,00             | -218,08          | 181,92                | 400,00             | -218,08           |

|                               |   | MVAG |      |    | Ergebnisrechnung   |                    |                 | Finanzierungsrechnung |                    |                  |
|-------------------------------|---|------|------|----|--------------------|--------------------|-----------------|-----------------------|--------------------|------------------|
|                               |   | EH   | FH   | QU | RA 2020            | VA 2020            | RA - VA         | RA 2020               | VA 2020            | RA - VA          |
| 1/133000-565000               | Mehrleistungsvergütungen  | 2211 | 3211 | 20 | 2.817,67           | 1.600,00           | 1.217,67        | 2.817,67              | 1.600,00           | 1.217,67         |
| 1/133000-566000               | Zuwendungen aus Anlass von Dienstjubiläen   | 2212 | 3212 | 20 | 442,91             | 500,00             | -57,09          | 442,91                | 500,00             | -57,09           |
| 1/133000-569000               | Sonstige Nebengebühren  | 2211 | 3211 | 20 | 527,63             | 600,00             | -72,37          | 527,63                | 600,00             | -72,37           |
| 1/133000-580000               | Dienstgeberbeiträge zum Ausgleichsfonds für Familienbeihilfen                         | 2212 | 3212 | 20 | 5.249,30           | 5.400,00           | -150,70         | 5.249,30              | 5.400,00           | -150,70          |
| 1/133000-582090               | Sonstige Dienstgeberbeiträge zur sozialen Sicherheit                                  | 2212 | 3212 | 20 | 25.961,32          | 26.000,00          | -38,68          | 25.961,32             | 26.000,00          | -38,68           |
| 1/133000-582190               | Sonst.DGB.zur soz.Sicherheit (Abfertigung neu)  | 2212 | 3212 | 20 | 131,89             | 200,00             | -68,11          | 131,89                | 200,00             | -68,11           |
| 1/133000-590100               | Freiwillige Sozialleistungen (DGB. Betriebspension)                                   | 2212 | 3212 | 20 | 311,63             | 400,00             | -88,37          | 311,63                | 400,00             | -88,37           |
| 1/133000-591000               | Dotierung von Rückstellungen für Abfertigungen  | 2214 |      |    | 5.203,93           | 0,00               | 5.203,93        | 0,00                  | 0,00               | 0,00             |
| 1/133000-592000               | Dotierung von Rückstellungen für Jubiläumszuwendungen                                 | 2214 |      |    | 1.000,04           | 0,00               | 1.000,04        | 0,00                  | 0,00               | 0,00             |
| 1/133000-593000               | Dotierung von Rückstellungen für nicht konsumierte Urlaube                            | 2214 |      |    | 806,44             | 0,00               | 806,44          | 0,00                  | 0,00               | 0,00             |
| 1/133000-618100               | Instandhaltung v.sonst.Anlagen  | 2224 | 3224 | 24 | 0,00               | 100,00             | -100,00         | 0,00                  | 100,00             | -100,00          |
| 1/133000-631500               | Telekommunikationsdienste   | 2222 | 3222 | 24 | 231,28             | 200,00             | 31,28           | 231,28                | 200,00             | 31,28            |
| 1/133000-724090               | Reisegebühren   | 2225 | 3225 | 24 | 375,83             | 900,00             | -524,17         | 375,83                | 900,00             | -524,17          |
| 1/133000-728000               | Entgelte für sonstige Leistungen  | 2225 | 3225 | 24 | 7.410,47           | 8.000,00           | -589,53         | 7.410,47              | 8.000,00           | -589,53          |
| 1/133000-728099               | Entgelte für sonstige Leistungen (interne Verr.)                                      | 2225 | 3225 | 24 | 6.258,22           | 7.100,00           | -841,78         | 6.258,22              | 7.100,00           | -841,78          |
| 1/133000-728100               | Entgelte für sonstige Leistungen  | 2225 | 3225 | 24 | 0,00               | 300,00             | -300,00         | 0,00                  | 300,00             | -300,00          |
| <b>SU 22 / 32</b>             | <b>Summe Aufwendungen / Auszahlungen operative Gebarung</b>                           |      |      |    | <b>193.641,69</b>  | <b>194.600,00</b>  | <b>-958,31</b>  | <b>186.631,28</b>     | <b>194.600,00</b>  | <b>-7.968,72</b> |
| <b>SA 0 / SA 1</b>            | <b>(0) Nettoergebnis (21 - 22) / (1) Geldfluss operative Gebarung (31 - 32)</b>       |      |      |    | <b>-179.598,86</b> | <b>-185.300,00</b> | <b>5.701,14</b> | <b>-177.392,67</b>    | <b>-185.300,00</b> | <b>7.907,33</b>  |
| <b>SU 23</b>                  | <b>Summe Haushaltsrücklagen</b>   |      |      |    | <b>0,00</b>        | <b>0,00</b>        | <b>0,00</b>     | <b>0,00</b>           | <b>0,00</b>        | <b>0,00</b>      |
| <b>SA00</b>                   | <b>Nettoergebnis nach Zuw./Entn. Haushaltsrücklagen (Saldo 0 +/- SU23)</b>            |      |      |    | <b>-179.598,86</b> | <b>-185.300,00</b> | <b>5.701,14</b> |                       |                    |                  |
| <b>Investive Gebarung</b>     |   |      |      |    |                    |                    |                 |                       |                    |                  |
| <b>SU 33</b>                  | <b>Summe Einzahlungen investive Gebarung</b>  |      |      |    |                    |                    |                 | <b>0,00</b>           | <b>0,00</b>        | <b>0,00</b>      |
| <b>SU 34</b>                  | <b>Summe Auszahlungen investive Gebarung</b>  |      |      |    |                    |                    |                 | <b>0,00</b>           | <b>0,00</b>        | <b>0,00</b>      |
| <b>SA2</b>                    | <b>Saldo (2) Geldfluss aus der Investiven Gebarung (33 - 34)</b>                      |      |      |    |                    |                    |                 | <b>0,00</b>           | <b>0,00</b>        | <b>0,00</b>      |
| <b>SA3</b>                    | <b>Saldo (3) Nettofinanzierungssaldo (Saldo 1 + Saldo 2)</b>                          |      |      |    |                    |                    |                 | <b>-177.392,67</b>    | <b>-185.300,00</b> | <b>7.907,33</b>  |
| <b>Finanzierungstätigkeit</b> |   |      |      |    |                    |                    |                 |                       |                    |                  |
| <b>SU 35</b>                  | <b>Summe Einzahlungen aus der Finanzierungstätigkeit</b>                              |      |      |    |                    |                    |                 | <b>0,00</b>           | <b>0,00</b>        | <b>0,00</b>      |
| <b>SU 36</b>                  | <b>Summe Auszahlungen aus der Finanzierungstätigkeit</b>                              |      |      |    |                    |                    |                 | <b>0,00</b>           | <b>0,00</b>        | <b>0,00</b>      |
| <b>SA4</b>                    | <b>Saldo (4) Geldfluss aus der Finanzierungstätigkeit (35 - 36)</b>                   |      |      |    |                    |                    |                 | <b>0,00</b>           | <b>0,00</b>        | <b>0,00</b>      |
| <b>SA5</b>                    | <b>Saldo (5) Geldfluss aus der voranschlagswirksamen Gebarung (Saldo 3 + Saldo 4)</b> |      |      |    |                    |                    |                 | <b>-177.392,67</b>    | <b>-185.300,00</b> | <b>7.907,33</b>  |



|                               | MVAG | MVAG | QU | Ergebnisrechnung |    |  | Finanzierungsrechnung |         |         |         |         |
|-------------------------------|------|------|----|------------------|----|--|-----------------------|---------|---------|---------|---------|
|                               |      |      |    | EH               | FH |  | RA 2020               | VA 2020 | RA - VA | RA 2020 | VA 2020 |
| <b>16</b>                     |      |      |    |                  |    |  |                       |         |         |         |         |
|                               |      |      |    |                  |    |  |                       |         |         |         |         |
| <b>163</b>                    |      |      |    |                  |    |  |                       |         |         |         |         |
|                               |      |      |    |                  |    |  |                       |         |         |         |         |
| <b>163000</b>                 |      |      |    |                  |    |  |                       |         |         |         |         |
|                               |      |      |    |                  |    |  |                       |         |         |         |         |
| <b>Operative Gebarung</b>     |      |      |    |                  |    |  |                       |         |         |         |         |
| <b>SU 21 / 31</b>             |      |      |    |                  |    |  |                       |         |         |         |         |
|                               |      |      |    |                  |    |  |                       |         |         |         |         |
| <b>1/163000-631500</b>        |      |      |    |                  |    |  |                       |         |         |         |         |
|                               |      |      |    |                  |    |  |                       |         |         |         |         |
| <b>1/163000-650000</b>        |      |      |    |                  |    |  |                       |         |         |         |         |
|                               |      |      |    |                  |    |  |                       |         |         |         |         |
| <b>1/163000-754000</b>        |      |      |    |                  |    |  |                       |         |         |         |         |
|                               |      |      |    |                  |    |  |                       |         |         |         |         |
| <b>1/163000-754200</b>        |      |      |    |                  |    |  |                       |         |         |         |         |
|                               |      |      |    |                  |    |  |                       |         |         |         |         |
| <b>SU 22 / 32</b>             |      |      |    |                  |    |  |                       |         |         |         |         |
|                               |      |      |    |                  |    |  |                       |         |         |         |         |
| <b>SA 0 / SA 1</b>            |      |      |    |                  |    |  |                       |         |         |         |         |
|                               |      |      |    |                  |    |  |                       |         |         |         |         |
| <b>SU 23</b>                  |      |      |    |                  |    |  |                       |         |         |         |         |
|                               |      |      |    |                  |    |  |                       |         |         |         |         |
| <b>SA00</b>                   |      |      |    |                  |    |  |                       |         |         |         |         |
|                               |      |      |    |                  |    |  |                       |         |         |         |         |
| <b>Investive Gebarung</b>     |      |      |    |                  |    |  |                       |         |         |         |         |
| <b>SU 33</b>                  |      |      |    |                  |    |  |                       |         |         |         |         |
|                               |      |      |    |                  |    |  |                       |         |         |         |         |
| <b>SU 34</b>                  |      |      |    |                  |    |  |                       |         |         |         |         |
|                               |      |      |    |                  |    |  |                       |         |         |         |         |
| <b>SA2</b>                    |      |      |    |                  |    |  |                       |         |         |         |         |
|                               |      |      |    |                  |    |  |                       |         |         |         |         |
| <b>SA3</b>                    |      |      |    |                  |    |  |                       |         |         |         |         |
|                               |      |      |    |                  |    |  |                       |         |         |         |         |
| <b>Finanzierungstätigkeit</b> |      |      |    |                  |    |  |                       |         |         |         |         |
| <b>SU 35</b>                  |      |      |    |                  |    |  |                       |         |         |         |         |
|                               |      |      |    |                  |    |  |                       |         |         |         |         |
| <b>1/163000-346000</b>        |      |      |    |                  |    |  |                       |         |         |         |         |
|                               |      |      |    |                  |    |  |                       |         |         |         |         |
| <b>SU 36</b>                  |      |      |    |                  |    |  |                       |         |         |         |         |
|                               |      |      |    |                  |    |  |                       |         |         |         |         |
| <b>SA4</b>                    |      |      |    |                  |    |  |                       |         |         |         |         |
|                               |      |      |    |                  |    |  |                       |         |         |         |         |
| <b>SA5</b>                    |      |      |    |                  |    |  |                       |         |         |         |         |
|                               |      |      |    |                  |    |  |                       |         |         |         |         |
| <b>17</b>                     |      |      |    |                  |    |  |                       |         |         |         |         |
|                               |      |      |    |                  |    |  |                       |         |         |         |         |
| <b>170</b>                    |      |      |    |                  |    |  |                       |         |         |         |         |
|                               |      |      |    |                  |    |  |                       |         |         |         |         |
| <b>170000</b>                 |      |      |    |                  |    |  |                       |         |         |         |         |
|                               |      |      |    |                  |    |  |                       |         |         |         |         |
| <b>Operative Gebarung</b>     |      |      |    |                  |    |  |                       |         |         |         |         |
| <b>SU 21 / 31</b>             |      |      |    |                  |    |  |                       |         |         |         |         |
|                               |      |      |    |                  |    |  |                       |         |         |         |         |
| <b>1/170000-459090</b>        |      |      |    |                  |    |  |                       |         |         |         |         |
|                               |      |      |    |                  |    |  |                       |         |         |         |         |
| <b>1/170000-680000</b>        |      |      |    |                  |    |  |                       |         |         |         |         |
|                               |      |      |    |                  |    |  |                       |         |         |         |         |
| <b>1/170000-728000</b>        |      |      |    |                  |    |  |                       |         |         |         |         |
|                               |      |      |    |                  |    |  |                       |         |         |         |         |
| <b>SU 22 / 32</b>             |      |      |    |                  |    |  |                       |         |         |         |         |
|                               |      |      |    |                  |    |  |                       |         |         |         |         |

|                               | MVAG | MVAG QU   | Ergebnisrechnung |         |                | Finanzierungsrechnung |                 |               |                   |                   |
|-------------------------------|------|---|------------------|---------|----------------|-----------------------|-----------------|---------------|-------------------|-------------------|
|                               |      |   | EH               | FH      | RA 2020        | VA 2020               | RA - VA         | RA 2020       | VA 2020           | RA - VA           |
| <b>SA 0 / SA 1</b>            |      | <b>(0) Nettoergebnis (21 - 22) / (1) Geldfluss operative Gebarung (31 – 32)</b>       |                  |         | <b>-870,17</b> | <b>-5.000,00</b>      | <b>4.129,83</b> | <b>-94,00</b> | <b>-1.500,00</b>  | <b>1.406,00</b>   |
| <b>SU 23</b>                  |      | <b>Summe Haushaltsrücklagen</b>   |                  |         | <b>0,00</b>    | <b>0,00</b>           | <b>0,00</b>     | <b>0,00</b>   | <b>0,00</b>       | <b>0,00</b>       |
| <b>SA00</b>                   |      | <b>Nettoergebnis nach Zuw./Entn. Haushaltsrücklagen (Saldo 0 +/- SU23)</b>            |                  |         | <b>-870,17</b> | <b>-5.000,00</b>      | <b>4.129,83</b> |               |                   |                   |
| <b>Investive Gebarung</b>     |      |   |                  |         |                |                       |                 |               |                   |                   |
| <b>SU 33</b>                  |      | <b>Summe Einzahlungen investive Gebarung</b>  |                  |         |                |                       |                 | <b>0,00</b>   | <b>0,00</b>       | <b>0,00</b>       |
| 1/170000-042000               |      | Amts-, Betriebs- und Geschäftsausstattung   |                  | 3415 41 | 0,00           | 0,00                  | 0,00            | 0,00          | 50.000,00         | -50.000,00        |
| 1/170000-042091               |      | Amts-, Betriebs- und Geschäftsausstattung   |                  | 3415 41 | 0,00           | 0,00                  | 0,00            | 0,00          | 1.500,00          | -1.500,00         |
| <b>SU 34</b>                  |      | <b>Summe Auszahlungen investive Gebarung</b>  |                  |         |                |                       |                 | <b>0,00</b>   | <b>51.500,00</b>  | <b>-51.500,00</b> |
| <b>SA2</b>                    |      | <b>Saldo (2) Geldfluss aus der Investiven Gebarung (33 – 34)</b>                      |                  |         |                |                       |                 | <b>0,00</b>   | <b>-51.500,00</b> | <b>51.500,00</b>  |
| <b>SA3</b>                    |      | <b>Saldo (3) Nettofinanzierungssaldo (Saldo 1 + Saldo 2)</b>                          |                  |         |                |                       |                 | <b>-94,00</b> | <b>-53.000,00</b> | <b>52.906,00</b>  |
| <b>Finanzierungstätigkeit</b> |      |   |                  |         |                |                       |                 |               |                   |                   |
| <b>SU 35</b>                  |      | <b>Summe Einzahlungen aus der Finanzierungstätigkeit</b>                              |                  |         |                |                       |                 | <b>0,00</b>   | <b>0,00</b>       | <b>0,00</b>       |
| <b>SU 36</b>                  |      | <b>Summe Auszahlungen aus der Finanzierungstätigkeit</b>                              |                  |         |                |                       |                 | <b>0,00</b>   | <b>0,00</b>       | <b>0,00</b>       |
| <b>SA4</b>                    |      | <b>Saldo (4) Geldfluss aus der Finanzierungstätigkeit (35 – 36)</b>                   |                  |         |                |                       |                 | <b>0,00</b>   | <b>0,00</b>       | <b>0,00</b>       |
| <b>SA5</b>                    |      | <b>Saldo (5) Geldfluss aus der voranschlagswirksamen Gebarung (Saldo 3 + Saldo 4)</b> |                  |         |                |                       |                 | <b>-94,00</b> | <b>-53.000,00</b> | <b>52.906,00</b>  |

|  |   | MVAG | MVAG | QU | Ergebnisrechnung |             |               | Finanzierungsrechnung |             |             |
|--|---|------|------|----|------------------|-------------|---------------|-----------------------|-------------|-------------|
|  |   | EH   | FH   |    | RA 2020          | VA 2020     | RA - VA       | RA 2020               | VA 2020     | RA - VA     |
| <b>2 Unterricht, Erziehung, Sport und Wissenschaft</b> |   |      |      |    |                  |             |               |                       |             |             |
| <b>20</b>  | <b>Gesonderte Verwaltung</b>                                  |      |      |    |                  |             |               |                       |             |             |
| <b>200</b>   | <b>Schulamt</b>   |      |      |    |                  |             |               |                       |             |             |
| <b>200000</b>  | <b>Schulamt</b>   |      |      |    |                  |             |               |                       |             |             |
| <b>Operative Gebarung</b>                              |   |      |      |    |                  |             |               |                       |             |             |
| 2/200000+817300  | Erträge aus der Auflösung v. sonstigen Rückst. (Urlaube)      | 2117 |      |    | 716,24           | 0,00        | 716,24        | 0,00                  | 0,00        | 0,00        |
| <b>SU 21 / 31</b>                                      | <b>Summe Erträge / Einzahlungen operative Gebarung</b>        |      |      |    | <b>716,24</b>    | <b>0,00</b> | <b>716,24</b> | <b>0,00</b>           | <b>0,00</b> | <b>0,00</b> |
| 1/200000-400000  | Geringwertige Wirtschaftsgüter des Anlagevermögens            | 2221 | 3221 | 23 | 0,00             | 100,00      | -100,00       | 0,00                  | 100,00      | -100,00     |
| 1/200000-400100  | Geringwertige Wirtschaftsgüter des Anlagevermögens            | 2221 | 3221 | 23 | 185,74           | 400,00      | -214,26       | 185,74                | 400,00      | -214,26     |
| 1/200000-400500  | Geringwertige Wirtschaftsgüter des Anlagevermögens            | 2221 | 3221 | 23 | 393,79           | 400,00      | -6,21         | 393,79                | 400,00      | -6,21       |
| 1/200000-459090  | Sonstige Verbrauchsgüter                                      | 2221 | 3221 | 23 | 25,96            | 200,00      | -174,04       | 25,96                 | 200,00      | -174,04     |
| 1/200000-459190  | Sonstige Verbrauchsgüter                                      | 2221 | 3221 | 23 | 591,43           | 1.100,00    | -508,57       | 591,43                | 1.100,00    | -508,57     |
| 1/200000-510000  | Geldbezüge der Vertragsbediensteten der Verwaltung            | 2211 | 3211 | 20 | 218.220,56       | 219.800,00  | -1.579,44     | 218.220,56            | 219.800,00  | -1.579,44   |
| 1/200000-563000  | Sonstige Aufwandsentschädigungen                              | 2213 | 3213 | 20 | 469,18           | 500,00      | -30,82        | 469,18                | 500,00      | -30,82      |
| 1/200000-565000  | Mehrleistungsvergütungen                                      | 2211 | 3211 | 20 | 4.616,13         | 4.100,00    | 516,13        | 4.616,13              | 4.100,00    | 516,13      |
| 1/200000-569000  | Sonstige Nebengebühren  | 2211 | 3211 | 20 | 5.525,88         | 5.600,00    | -74,12        | 5.525,88              | 5.600,00    | -74,12      |
| 1/200000-580000  | Dienstgeberbeiträge zum Ausgleichsfonds für Familienbeihilfen | 2212 | 3212 | 20 | 8.909,26         | 9.000,00    | -90,74        | 8.909,26              | 9.000,00    | -90,74      |
| 1/200000-582090  | Sonstige Dienstgeberbeiträge zur sozialen Sicherheit          | 2212 | 3212 | 20 | 42.795,52        | 43.000,00   | -204,48       | 42.795,52             | 43.000,00   | -204,48     |
| 1/200000-582190  | Sonst.DGB.zur soz.Sicherheit (Abfertigung neu)                | 2212 | 3212 | 20 | 343,76           | 400,00      | -56,24        | 343,76                | 400,00      | -56,24      |
| 1/200000-590100  | Freiwillige Sozialleistungen (DGB. Betriebspension)           | 2212 | 3212 | 20 | 385,83           | 400,00      | -14,17        | 385,83                | 400,00      | -14,17      |
| 1/200000-591000  | Dotierung von Rückstellungen für Abfertigungen                | 2214 |      |    | 22.907,98        | 0,00        | 22.907,98     | 0,00                  | 0,00        | 0,00        |
| 1/200000-592000  | Dotierung von Rückstellungen für Jubiläumswendungen           | 2214 |      |    | 8.045,67         | 0,00        | 8.045,67      | 0,00                  | 0,00        | 0,00        |
| 1/200000-593000  | Dotierung von Rückstellungen für nicht konsumierte Urlaube    | 2214 |      |    | 1.163,29         | 0,00        | 1.163,29      | 0,00                  | 0,00        | 0,00        |
| 1/200000-618100  | Instandhaltung v.sonst.Anlagen                                | 2224 | 3224 | 24 | 0,00             | 100,00      | -100,00       | 0,00                  | 100,00      | -100,00     |
| 1/200000-631500  | Telekommunikationsdienste                                     | 2222 | 3222 | 24 | 704,71           | 1.100,00    | -395,29       | 704,71                | 1.100,00    | -395,29     |
| 1/200000-680000  | Planmäßige Abschreibung                                       | 2226 |      |    | 2.405,27         | 2.300,00    | 105,27        | 0,00                  | 0,00        | 0,00        |
| 1/200000-723000  | Amtspauschalien und Repräsentationsaufwendungen               | 2225 | 3225 | 24 | 49,00            | 300,00      | -251,00       | 49,00                 | 300,00      | -251,00     |
| 1/200000-724090  | Reisegebühren   | 2225 | 3225 | 24 | 131,78           | 200,00      | -68,22        | 131,78                | 200,00      | -68,22      |

|                               |   | MVAG |      |    | Ergebnisrechnung   |                    |                   | Finanzierungsrechnung |                    |                   |
|-------------------------------|---|------|------|----|--------------------|--------------------|-------------------|-----------------------|--------------------|-------------------|
|                               |   | EH   | FH   | QU | RA 2020            | VA 2020            | RA - VA           | RA 2020               | VA 2020            | RA - VA           |
| 1/200000-728050               | Entgelte für sonstige Leistungen  | 2225 | 3225 | 24 | 1.642,31           | 4.400,00           | -2.757,69         | 1.642,31              | 4.400,00           | -2.757,69         |
| 1/200000-728099               | Entgelte für sonstige Leistungen (interne Verr.)                                      | 2225 | 3225 | 24 | 18.642,48          | 21.400,00          | -2.757,52         | 18.642,48             | 21.400,00          | -2.757,52         |
| 1/200000-768000               | Sonstige Transfers an private Haushalte   | 2234 | 3234 | 27 | 14.680,00          | 20.000,00          | -5.320,00         | 14.680,00             | 20.000,00          | -5.320,00         |
| <b>SU 22 / 32</b>             | <b>Summe Aufwendungen / Auszahlungen operative Gebarung</b>                           |      |      |    | <b>352.835,53</b>  | <b>334.800,00</b>  | <b>18.035,53</b>  | <b>318.313,32</b>     | <b>332.500,00</b>  | <b>-14.186,68</b> |
| <b>SA 0 / SA 1</b>            | <b>(0) Nettoergebnis (21 - 22) / (1) Geldfluss operative Gebarung (31 - 32)</b>       |      |      |    | <b>-352.119,29</b> | <b>-334.800,00</b> | <b>-17.319,29</b> | <b>-318.313,32</b>    | <b>-332.500,00</b> | <b>14.186,68</b>  |
| <b>SU 23</b>                  | <b>Summe Haushaltsrücklagen</b>   |      |      |    | <b>0,00</b>        | <b>0,00</b>        | <b>0,00</b>       | <b>0,00</b>           | <b>0,00</b>        | <b>0,00</b>       |
| <b>SA00</b>                   | <b>Nettoergebnis nach Zuw./Entn. Haushaltsrücklagen (Saldo 0 +/- SU23)</b>            |      |      |    | <b>-352.119,29</b> | <b>-334.800,00</b> | <b>-17.319,29</b> |                       |                    |                   |
| <b>Investive Gebarung</b>     |   |      |      |    |                    |                    |                   |                       |                    |                   |
| <b>SU 33</b>                  | <b>Summe Einzahlungen investive Gebarung</b>  |      |      |    |                    |                    |                   | <b>0,00</b>           | <b>0,00</b>        | <b>0,00</b>       |
| <b>SU 34</b>                  | <b>Summe Auszahlungen investive Gebarung</b>  |      |      |    |                    |                    |                   | <b>0,00</b>           | <b>0,00</b>        | <b>0,00</b>       |
| <b>SA2</b>                    | <b>Saldo (2) Geldfluss aus der Investiven Gebarung (33 - 34)</b>                      |      |      |    |                    |                    |                   | <b>0,00</b>           | <b>0,00</b>        | <b>0,00</b>       |
| <b>SA3</b>                    | <b>Saldo (3) Nettofinanzierungssaldo (Saldo 1 + Saldo 2)</b>                          |      |      |    |                    |                    |                   | <b>-318.313,32</b>    | <b>-332.500,00</b> | <b>14.186,68</b>  |
| <b>Finanzierungstätigkeit</b> |   |      |      |    |                    |                    |                   |                       |                    |                   |
| <b>SU 35</b>                  | <b>Summe Einzahlungen aus der Finanzierungstätigkeit</b>                              |      |      |    |                    |                    |                   | <b>0,00</b>           | <b>0,00</b>        | <b>0,00</b>       |
| <b>SU 36</b>                  | <b>Summe Auszahlungen aus der Finanzierungstätigkeit</b>                              |      |      |    |                    |                    |                   | <b>0,00</b>           | <b>0,00</b>        | <b>0,00</b>       |
| <b>SA4</b>                    | <b>Saldo (4) Geldfluss aus der Finanzierungstätigkeit (35 - 36)</b>                   |      |      |    |                    |                    |                   | <b>0,00</b>           | <b>0,00</b>        | <b>0,00</b>       |
| <b>SA5</b>                    | <b>Saldo (5) Geldfluss aus der voranschlagswirksamen Gebarung (Saldo 3 + Saldo 4)</b> |      |      |    |                    |                    |                   | <b>-318.313,32</b>    | <b>-332.500,00</b> | <b>14.186,68</b>  |
| <b>202</b>                    | <b>Sportamt</b>   |      |      |    |                    |                    |                   |                       |                    |                   |
| <b>202000</b>                 | <b>Sportamt</b>   |      |      |    |                    |                    |                   |                       |                    |                   |
| <b>Operative Gebarung</b>     |   |      |      |    |                    |                    |                   |                       |                    |                   |
| 2/202000+817200               | Erträge aus der Auflösung v. sonstigen Rückst. (Jubiläumsszuw.)                       | 2117 |      |    | 617,33             | 0,00               | 617,33            | 0,00                  | 0,00               | 0,00              |
| 2/202000+817300               | Erträge aus der Auflösung v. sonstigen Rückst. (Urlaube)                              | 2117 |      |    | 2.232,68           | 0,00               | 2.232,68          | 0,00                  | 0,00               | 0,00              |
| <b>SU 21 / 31</b>             | <b>Summe Erträge / Einzahlungen operative Gebarung</b>                                |      |      |    | <b>2.850,01</b>    | <b>0,00</b>        | <b>2.850,01</b>   | <b>0,00</b>           | <b>0,00</b>        | <b>0,00</b>       |
| 1/202000-400100               | Geringwertige Wirtschaftsgüter des Anlagevermögens                                    | 2221 | 3221 | 23 | 0,00               | 200,00             | -200,00           | 0,00                  | 200,00             | -200,00           |
| 1/202000-400500               | Geringwertige Wirtschaftsgüter des Anlagevermögens                                    | 2221 | 3221 | 23 | 0,00               | 100,00             | -100,00           | 0,00                  | 100,00             | -100,00           |
| 1/202000-459190               | Sonstige Verbrauchsgüter  | 2221 | 3221 | 23 | 200,05             | 500,00             | -299,95           | 200,05                | 500,00             | -299,95           |
| 1/202000-510000               | Geldbezüge der Vertragsbediensteten der Verwaltung                                    | 2211 | 3211 | 20 | 128.031,15         | 129.200,00         | -1.168,85         | 128.031,15            | 129.200,00         | -1.168,85         |
| 1/202000-511000               | Geldbezüge der Vertragsbediensteten in handwerklicher Verwendung                      | 2211 | 3211 | 20 | 0,00               | 10.900,00          | -10.900,00        | 0,00                  | 10.900,00          | -10.900,00        |
| 1/202000-563000               | Sonstige Aufwandsentschädigungen  | 2213 | 3213 | 20 | 381,12             | 400,00             | -18,88            | 381,12                | 400,00             | -18,88            |
| 1/202000-565000               | Mehrleistungsvergütungen  | 2211 | 3211 | 20 | 782,40             | 1.100,00           | -317,60           | 782,40                | 1.100,00           | -317,60           |
| 1/202000-569000               | Sonstige Nebengebühren  | 2211 | 3211 | 20 | 5.339,90           | 2.100,00           | 3.239,90          | 5.339,90              | 2.100,00           | 3.239,90          |

|                               |   | MVAG |      |    | Ergebnisrechnung   |                    |                  | Finanzierungsrechnung |                    |                   |
|-------------------------------|---|------|------|----|--------------------|--------------------|------------------|-----------------------|--------------------|-------------------|
|                               |   | EH   | FH   | QU | RA 2020            | VA 2020            | RA - VA          | RA 2020               | VA 2020            | RA - VA           |
| 1/202000-580000               | Dienstgeberbeiträge zum Ausgleichsfonds für Familienbeihilfen                         | 2212 | 3212 | 20 | 5.233,14           | 5.500,00           | -266,86          | 5.233,14              | 5.500,00           | -266,86           |
| 1/202000-582090               | Sonstige Dienstgeberbeiträge zur sozialen Sicherheit                                  | 2212 | 3212 | 20 | 25.234,31          | 26.800,00          | -1.565,69        | 25.234,31             | 26.800,00          | -1.565,69         |
| 1/202000-582190               | Sonst.DGB.zur soz.Sicherheit (Abfertigung neu)  | 2212 | 3212 | 20 | 619,71             | 500,00             | 119,71           | 619,71                | 500,00             | 119,71            |
| 1/202000-590100               | Freiwillige Sozialleistungen (DGB. Betriebspension)                                   | 2212 | 3212 | 20 | 750,75             | 800,00             | -49,25           | 750,75                | 800,00             | -49,25            |
| 1/202000-591000               | Dotierung von Rückstellungen für Abfertigungen  | 2214 |      |    | 4.018,64           | 0,00               | 4.018,64         | 0,00                  | 0,00               | 0,00              |
| 1/202000-592000               | Dotierung von Rückstellungen für Jubiläumswendungen                                   | 2214 |      |    | 6.972,83           | 0,00               | 6.972,83         | 0,00                  | 0,00               | 0,00              |
| 1/202000-593000               | Dotierung von Rückstellungen für nicht konsumierte Urlaube                            | 2214 |      |    | 7.117,89           | 0,00               | 7.117,89         | 0,00                  | 0,00               | 0,00              |
| 1/202000-618100               | Instandhaltung v.sonst.Anlagen  | 2224 | 3224 | 24 | 0,00               | 100,00             | -100,00          | 0,00                  | 100,00             | -100,00           |
| 1/202000-631500               | Telekommunikationsdienste   | 2222 | 3222 | 24 | 815,51             | 300,00             | 515,51           | 815,51                | 300,00             | 515,51            |
| 1/202000-680000               | Planmäßige Abschreibung   | 2226 |      |    | 632,79             | 300,00             | 332,79           | 0,00                  | 0,00               | 0,00              |
| 1/202000-724090               | Reisegebühren   | 2225 | 3225 | 24 | 63,81              | 500,00             | -436,19          | 63,81                 | 500,00             | -436,19           |
| 1/202000-728050               | Entgelte für sonstige Leistungen  | 2225 | 3225 | 24 | 2.039,71           | 400,00             | 1.639,71         | 2.039,71              | 400,00             | 1.639,71          |
| 1/202000-728099               | Entgelte für sonstige Leistungen (interne Verr.)                                      | 2225 | 3225 | 24 | 9.321,24           | 10.600,00          | -1.278,76        | 9.321,24              | 10.600,00          | -1.278,76         |
| <b>SU 22 / 32</b>             | <b>Summe Aufwendungen / Auszahlungen operative Gebarung</b>                           |      |      |    | <b>197.554,95</b>  | <b>190.300,00</b>  | <b>7.254,95</b>  | <b>178.812,80</b>     | <b>190.000,00</b>  | <b>-11.187,20</b> |
| <b>SA 0 / SA 1</b>            | <b>(0) Nettoergebnis (21 - 22) / (1) Geldfluss operative Gebarung (31 - 32)</b>       |      |      |    | <b>-194.704,94</b> | <b>-190.300,00</b> | <b>-4.404,94</b> | <b>-178.812,80</b>    | <b>-190.000,00</b> | <b>11.187,20</b>  |
| <b>SU 23</b>                  | <b>Summe Haushaltsrücklagen</b>   |      |      |    | <b>0,00</b>        | <b>0,00</b>        | <b>0,00</b>      | <b>0,00</b>           | <b>0,00</b>        | <b>0,00</b>       |
| <b>SA00</b>                   | <b>Nettoergebnis nach Zuw./Entn. Haushaltsrücklagen (Saldo 0 +/- SU23)</b>            |      |      |    | <b>-194.704,94</b> | <b>-190.300,00</b> | <b>-4.404,94</b> |                       |                    |                   |
| <b>Investive Gebarung</b>     |   |      |      |    |                    |                    |                  |                       |                    |                   |
| <b>SU 33</b>                  | <b>Summe Einzahlungen investive Gebarung</b>  |      |      |    |                    |                    |                  | <b>0,00</b>           | <b>0,00</b>        | <b>0,00</b>       |
| <b>SU 34</b>                  | <b>Summe Auszahlungen investive Gebarung</b>  |      |      |    |                    |                    |                  | <b>0,00</b>           | <b>0,00</b>        | <b>0,00</b>       |
| <b>SA2</b>                    | <b>Saldo (2) Geldfluss aus der Investiven Gebarung (33 - 34)</b>                      |      |      |    |                    |                    |                  | <b>0,00</b>           | <b>0,00</b>        | <b>0,00</b>       |
| <b>SA3</b>                    | <b>Saldo (3) Nettofinanzierungssaldo (Saldo 1 + Saldo 2)</b>                          |      |      |    |                    |                    |                  | <b>-178.812,80</b>    | <b>-190.000,00</b> | <b>11.187,20</b>  |
| <b>Finanzierungstätigkeit</b> |   |      |      |    |                    |                    |                  |                       |                    |                   |
| <b>SU 35</b>                  | <b>Summe Einzahlungen aus der Finanzierungstätigkeit</b>                              |      |      |    |                    |                    |                  | <b>0,00</b>           | <b>0,00</b>        | <b>0,00</b>       |
| <b>SU 36</b>                  | <b>Summe Auszahlungen aus der Finanzierungstätigkeit</b>                              |      |      |    |                    |                    |                  | <b>0,00</b>           | <b>0,00</b>        | <b>0,00</b>       |
| <b>SA4</b>                    | <b>Saldo (4) Geldfluss aus der Finanzierungstätigkeit (35 - 36)</b>                   |      |      |    |                    |                    |                  | <b>0,00</b>           | <b>0,00</b>        | <b>0,00</b>       |
| <b>SA5</b>                    | <b>Saldo (5) Geldfluss aus der voranschlagswirksamen Gebarung (Saldo 3 + Saldo 4)</b> |      |      |    |                    |                    |                  | <b>-178.812,80</b>    | <b>-190.000,00</b> | <b>11.187,20</b>  |

|                               |   | MVAG MVAG QU |      |    | Ergebnisrechnung   |                    |                   | Finanzierungsrechnung |                    |                   |
|-------------------------------|---|--------------|------|----|--------------------|--------------------|-------------------|-----------------------|--------------------|-------------------|
|                               |   | EH           | FH   |    | RA 2020            | VA 2020            | RA - VA           | RA 2020               | VA 2020            | RA - VA           |
| <b>21</b>                     | <b>Allgemeinbildender Unterricht</b>  |              |      |    |                    |                    |                   |                       |                    |                   |
| <b>210</b>                    | <b>Allgemeinbildende Pflichtschulen, gemeinsame Kosten</b>                            |              |      |    |                    |                    |                   |                       |                    |                   |
| <b>210000</b>                 | <b>Allgemeinbildende Pflichtschulen</b>   |              |      |    |                    |                    |                   |                       |                    |                   |
| <b>Operative Gebarung</b>     |   |              |      |    |                    |                    |                   |                       |                    |                   |
| 2/210000+828000               | Rückersätze von Aufwendungen  | 2116         | 3116 | 18 | 3.980,00           | 0,00               | 3.980,00          | 3.980,00              | 0,00               | 3.980,00          |
| <b>SU 21 / 31</b>             | <b>Summe Erträge / Einzahlungen operative Gebarung</b>                                |              |      |    | <b>3.980,00</b>    | <b>0,00</b>        | <b>3.980,00</b>   | <b>3.980,00</b>       | <b>0,00</b>        | <b>3.980,00</b>   |
| 1/210000-680000               | Planmäßige Abschreibung   | 2226         |      |    | 7.783,19           | 0,00               | 7.783,19          | 0,00                  | 0,00               | 0,00              |
| 1/210000-752000               | Transfers an Gemeinden,<br>Gemeindeverb. und Gemeindefonds                            | 2231         | 3231 | 26 | 96.206,20          | 135.000,00         | -38.793,80        | 96.206,20             | 135.000,00         | -38.793,80        |
| <b>SU 22 / 32</b>             | <b>Summe Aufwendungen / Auszahlungen operative Gebarung</b>                           |              |      |    | <b>103.989,39</b>  | <b>135.000,00</b>  | <b>-31.010,61</b> | <b>96.206,20</b>      | <b>135.000,00</b>  | <b>-38.793,80</b> |
| <b>SA 0 / SA 1</b>            | <b>(0) Nettoergebnis (21 - 22) / (1) Geldfluss operative Gebarung (31 - 32)</b>       |              |      |    | <b>-100.009,39</b> | <b>-135.000,00</b> | <b>34.990,61</b>  | <b>-92.226,20</b>     | <b>-135.000,00</b> | <b>42.773,80</b>  |
| <b>SU 23</b>                  | <b>Summe Haushaltsrücklagen</b>   |              |      |    | <b>0,00</b>        | <b>0,00</b>        | <b>0,00</b>       | <b>0,00</b>           | <b>0,00</b>        | <b>0,00</b>       |
| <b>SA00</b>                   | <b>Nettoergebnis nach Zuw./Entn. Haushaltsrücklagen (Saldo 0 +/- SU23)</b>            |              |      |    | <b>-100.009,39</b> | <b>-135.000,00</b> | <b>34.990,61</b>  |                       |                    |                   |
| <b>Investive Gebarung</b>     |   |              |      |    |                    |                    |                   |                       |                    |                   |
| <b>SU 33</b>                  | <b>Summe Einzahlungen investive Gebarung</b>  |              |      |    |                    |                    |                   | <b>0,00</b>           | <b>0,00</b>        | <b>0,00</b>       |
| <b>SU 34</b>                  | <b>Summe Auszahlungen investive Gebarung</b>  |              |      |    |                    |                    |                   | <b>0,00</b>           | <b>0,00</b>        | <b>0,00</b>       |
| <b>SA2</b>                    | <b>Saldo (2) Geldfluss aus der Investiven Gebarung (33 - 34)</b>                      |              |      |    |                    |                    |                   | <b>0,00</b>           | <b>0,00</b>        | <b>0,00</b>       |
| <b>SA3</b>                    | <b>Saldo (3) Nettofinanzierungssaldo (Saldo 1 + Saldo 2)</b>                          |              |      |    |                    |                    |                   | <b>-92.226,20</b>     | <b>-135.000,00</b> | <b>42.773,80</b>  |
| <b>Finanzierungstätigkeit</b> |   |              |      |    |                    |                    |                   |                       |                    |                   |
| <b>SU 35</b>                  | <b>Summe Einzahlungen aus der Finanzierungstätigkeit</b>                              |              |      |    |                    |                    |                   | <b>0,00</b>           | <b>0,00</b>        | <b>0,00</b>       |
| <b>SU 36</b>                  | <b>Summe Auszahlungen aus der Finanzierungstätigkeit</b>                              |              |      |    |                    |                    |                   | <b>0,00</b>           | <b>0,00</b>        | <b>0,00</b>       |
| <b>SA4</b>                    | <b>Saldo (4) Geldfluss aus der Finanzierungstätigkeit (35 - 36)</b>                   |              |      |    |                    |                    |                   | <b>0,00</b>           | <b>0,00</b>        | <b>0,00</b>       |
| <b>SA5</b>                    | <b>Saldo (5) Geldfluss aus der voranschlagswirksamen Gebarung (Saldo 3 + Saldo 4)</b> |              |      |    |                    |                    |                   | <b>-92.226,20</b>     | <b>-135.000,00</b> | <b>42.773,80</b>  |
| <b>211</b>                    | <b>Volksschulen</b>   |              |      |    |                    |                    |                   |                       |                    |                   |
| <b>211000</b>                 | <b>Volksschulen</b>   |              |      |    |                    |                    |                   |                       |                    |                   |
| <b>Operative Gebarung</b>     |   |              |      |    |                    |                    |                   |                       |                    |                   |
| 2/211000+808000               | Veräußerung von Waren   | 2116         | 3116 | 16 | 0,00               | 3.000,00           | -3.000,00         | 0,00                  | 3.000,00           | -3.000,00         |
| 2/211000+808100               | Veräußerung von Waren   | 2116         | 3116 | 16 | 3.986,67           | 5.000,00           | -1.013,33         | 4.229,38              | 5.000,00           | -770,62           |
| 2/211000+810090               | Erträge aus Leistungen  | 2114         | 3114 | 13 | 21.114,26          | 25.000,00          | -3.885,74         | 20.241,69             | 25.000,00          | -4.758,31         |
| 2/211000+811190               | Miet- und Pachtertrag (Sta.275 u.a.)  | 2115         | 3115 | 14 | 14.081,18          | 20.000,00          | -5.918,82         | 17.824,99             | 20.000,00          | -2.175,01         |
| 2/211000+813000               | Erträge aus der Auflösung von<br>Investitionszuschüssen (Kapitaltransfers)            | 2127         |      |    | 38.613,71          | 23.000,00          | 15.613,71         | 0,00                  | 0,00               | 0,00              |
| 2/211000+816090               | Kostenbeiträge (Kostenersätze) für<br>sonstige Leistungen                             | 2114         | 3114 | 13 | 15.309,00          | 0,00               | 15.309,00         | 15.309,00             | 0,00               | 15.309,00         |
| 2/211000+816190               | Kostenbeiträge (Kostenersätze) für<br>sonstige Leistungen (Sta.183+188)               | 2114         | 3114 | 13 | 29.236,20          | 30.000,00          | -763,80           | 35.934,20             | 30.000,00          | 5.934,20          |

|                   |  | MVAG | MVAG | QU | Ergebnisrechnung  |                   |                   | Finanzierungsrechnung |                   |                  |
|-------------------|--|------|------|----|-------------------|-------------------|-------------------|-----------------------|-------------------|------------------|
|                   |  | EH   | FH   |    | RA 2020           | VA 2020           | RA - VA           | RA 2020               | VA 2020           | RA - VA          |
| 2/211000+816290   | Kostenbeiträge (Kostenersätze) für so.Leist. (Sta.83+191+213+214+215)              | 2114 | 3114 | 13 | 261.613,05        | 300.000,00        | -38.386,95        | 264.285,99            | 300.000,00        | -35.714,01       |
| 2/211000+816390   | Kostenbeiträge (Kostenersätze) für sonstige Leistungen                             | 2114 | 3114 | 13 | 11.718,40         | 18.000,00         | -6.281,60         | 11.587,60             | 18.000,00         | -6.412,40        |
| 2/211000+816590   | Kostenbeiträge (Kostenersätze) für sonstige Leistungen (Sta.355)                   | 2114 | 3114 | 13 | 5.144,00          | 10.000,00         | -4.856,00         | 7.841,16              | 10.000,00         | -2.158,84        |
| 2/211000+817100   | Erträge aus der Auflösung v. sonstigen Rückst. (Abfertigungen)                     | 2117 |      |    | 57.556,78         | 0,00              | 57.556,78         | 0,00                  | 0,00              | 0,00             |
| 2/211000+817200   | Erträge aus der Auflösung v. sonstigen Rückst. (Jubiläumsszuw.)                    | 2117 |      |    | 17.205,21         | 0,00              | 17.205,21         | 0,00                  | 0,00              | 0,00             |
| 2/211000+817300   | Erträge aus der Auflösung v. sonstigen Rückst. (Urlaube)                           | 2117 |      |    | 10.887,49         | 0,00              | 10.887,49         | 0,00                  | 0,00              | 0,00             |
| 2/211000+823000   | Sonstige Zinserträge   | 2131 | 3131 | 14 | 0,00              | 100,00            | -100,00           | 0,00                  | 100,00            | -100,00          |
| 2/211000+861000   | Transfers von Ländern, Landesfonds und Landesk. (Förd. Ferienbetreuung)            | 2121 | 3121 | 15 | 12.958,34         | 8.000,00          | 4.958,34          | 12.958,34             | 8.000,00          | 4.958,34         |
| 2/211000+861100   | Transfers von Ländern, Landesfonds und Landesk. (Personalf. f. Nachm.Betreuung)    | 2121 | 3121 | 15 | 215.340,74        | 220.000,00        | -4.659,26         | 215.340,74            | 220.000,00        | -4.659,26        |
| 2/211000+861200   | Transfers von Ländern, Landesfonds u. Landesk. (Schul-u.KIGA Förderung LRG)        | 2121 | 3121 | 15 | 83.200,00         | 0,00              | 83.200,00         | 83.200,00             | 0,00              | 83.200,00        |
| 2/211000+861500   | Transfers von Ländern, Landesfonds und Landeskammern (Annuitätenzusch.)            | 2121 | 3121 | 15 | 14.388,59         | 14.300,00         | 88,59             | 14.388,59             | 14.300,00         | 88,59            |
| 2/211000+863000   | Transfers von sonstigen Trägern öffentlichen Rechts und Sozialversicherungsträgern | 2121 | 3121 | 15 | 18.258,98         | 4.000,00          | 14.258,98         | 17.239,74             | 4.000,00          | 13.239,74        |
| <b>SU 21 / 31</b> | <b>Summe Erträge / Einzahlungen operative Gebarung</b>                             |      |      |    | <b>830.612,60</b> | <b>680.400,00</b> | <b>150.212,60</b> | <b>720.381,42</b>     | <b>657.400,00</b> | <b>62.981,42</b> |
| 1/211000-400000   | Geringwertige Wirtschaftsgüter des Anlagevermögens                                 | 2221 | 3221 | 23 | 5.659,28          | 5.000,00          | 659,28            | 5.659,28              | 5.000,00          | 659,28           |
| 1/211000-400100   | Geringwertige Wirtschaftsgüter des Anlagevermögens                                 | 2221 | 3221 | 23 | 0,00              | 100,00            | -100,00           | 0,00                  | 100,00            | -100,00          |
| 1/211000-400200   | Geringwertige Wirtschaftsgüter des Anlagevermögens                                 | 2221 | 3221 | 23 | 10.261,32         | 8.800,00          | 1.461,32          | 10.261,32             | 8.800,00          | 1.461,32         |
| 1/211000-400400   | Geringwertige Wirtschaftsgüter des Anlagevermögens                                 | 2221 | 3221 | 23 | 7.528,90          | 5.000,00          | 2.528,90          | 7.528,90              | 5.000,00          | 2.528,90         |
| 1/211000-400500   | Geringwertige Wirtschaftsgüter des Anlagevermögens                                 | 2221 | 3221 | 23 | 7.011,91          | 100,00            | 6.911,91          | 7.011,91              | 100,00            | 6.911,91         |
| 1/211000-430000   | Lebensmittel   | 2221 | 3221 | 23 | 3.134,77          | 3.000,00          | 134,77            | 3.134,77              | 3.000,00          | 134,77           |
| 1/211000-452000   | Treibstoffe  | 2221 | 3221 | 23 | 269,91            | 300,00            | -30,09            | 269,91                | 300,00            | -30,09           |
| 1/211000-452099   | Treibstoffe (interne Verr.)  | 2221 | 3221 | 23 | 460,98            | 500,00            | -39,02            | 460,98                | 500,00            | -39,02           |
| 1/211000-459090   | Sonstige Verbrauchsgüter   | 2221 | 3221 | 23 | 5.896,59          | 7.500,00          | -1.603,41         | 5.896,59              | 7.500,00          | -1.603,41        |
| 1/211000-459190   | Sonstige Verbrauchsgüter   | 2221 | 3221 | 23 | 17.306,44         | 18.100,00         | -793,56           | 17.306,44             | 18.100,00         | -793,56          |
| 1/211000-459290   | Sonstige Verbrauchsgüter   | 2221 | 3221 | 23 | 41.755,98         | 23.000,00         | 18.755,98         | 41.755,98             | 23.000,00         | 18.755,98        |
| 1/211000-459490   | Sonstige Verbrauchsgüter   | 2221 | 3221 | 23 | 2.888,22          | 6.000,00          | -3.111,78         | 2.888,22              | 6.000,00          | -3.111,78        |
| 1/211000-459590   | Sonstige Verbrauchsgüter   | 2221 | 3221 | 23 | 1.530,22          | 1.500,00          | 30,22             | 1.530,22              | 1.500,00          | 30,22            |

|                 |   | MVAG |      |    | Ergebnisrechnung |            |            | Finanzierungsrechnung |            |            |
|-----------------|---|------|------|----|------------------|------------|------------|-----------------------|------------|------------|
|                 |   | EH   | FH   | QU | RA 2020          | VA 2020    | RA - VA    | RA 2020               | VA 2020    | RA - VA    |
| 1/211000-510000 | Geldbezüge der Vertragsbediensteten der Verwaltung                    | 2211 | 3211 | 20 | 122.586,48       | 130.700,00 | -8.113,52  | 122.586,48            | 130.700,00 | -8.113,52  |
| 1/211000-510200 | Geldbezüge der Vertragsbediensteten der Verwaltung                    | 2211 | 3211 | 20 | 52.187,29        | 43.700,00  | 8.487,29   | 52.187,29             | 43.700,00  | 8.487,29   |
| 1/211000-511000 | Geldbezüge der Vertragsbediensteten in handwerklicher Verwendung      | 2211 | 3211 | 20 | 848.248,70       | 869.700,00 | -21.451,30 | 848.248,70            | 869.700,00 | -21.451,30 |
| 1/211000-520000 | Geldbezüge der ganzjährig beschäftigten Angestellten                  | 2211 | 3211 | 20 | 17.020,62        | 0,00       | 17.020,62  | 17.020,62             | 0,00       | 17.020,62  |
| 1/211000-523000 | Geldbezüge der nicht ganzjährig beschäftigten Arbeiter                | 2211 | 3211 | 20 | 29.068,29        | 22.800,00  | 6.268,29   | 29.068,29             | 22.800,00  | 6.268,29   |
| 1/211000-563000 | Sonstige Aufwandsentschädigungen                                      | 2213 | 3213 | 20 | 2.931,62         | 3.000,00   | -68,38     | 2.931,62              | 3.000,00   | -68,38     |
| 1/211000-565000 | Mehrleistungsvergütungen  | 2211 | 3211 | 20 | 217,56           | 5.200,00   | -4.982,44  | 217,56                | 5.200,00   | -4.982,44  |
| 1/211000-566000 | Zuwendungen aus Anlass von Dienstjubiläen                             | 2212 | 3212 | 20 | 4.051,60         | 4.100,00   | -48,40     | 4.051,60              | 4.100,00   | -48,40     |
| 1/211000-569000 | Sonstige Nebengebühren  | 2211 | 3211 | 20 | 3.642,62         | 600,00     | 3.042,62   | 3.642,62              | 600,00     | 3.042,62   |
| 1/211000-580000 | Dienstgeberbeiträge zum Ausgleichsfonds für Familienbeihilfen         | 2212 | 3212 | 20 | 37.545,19        | 35.400,00  | 2.145,19   | 37.545,19             | 35.400,00  | 2.145,19   |
| 1/211000-582090 | Sonstige Dienstgeberbeiträge zur sozialen Sicherheit                  | 2212 | 3212 | 20 | 212.995,73       | 209.600,00 | 3.395,73   | 212.995,73            | 209.600,00 | 3.395,73   |
| 1/211000-582190 | Sonst.DGB.zur soz.Sicherheit (Abfertigung neu)                        | 2212 | 3212 | 20 | 9.159,52         | 8.500,00   | 659,52     | 9.159,52              | 8.500,00   | 659,52     |
| 1/211000-590100 | Freiwillige Sozialleistungen  | 2212 | 3212 | 20 | 77,10            | 0,00       | 77,10      | 77,10                 | 0,00       | 77,10      |
| 1/211000-591000 | Dotierung von Rückstellungen für Abfertigungen                        | 2214 |      |    | 22.166,32        | 0,00       | 22.166,32  | 0,00                  | 0,00       | 0,00       |
| 1/211000-592000 | Dotierung von Rückstellungen für Jubiläumswendungen                   | 2214 |      |    | 11.282,00        | 0,00       | 11.282,00  | 0,00                  | 0,00       | 0,00       |
| 1/211000-593000 | Dotierung von Rückstellungen für nicht konsumierte Urlaube            | 2214 |      |    | 9.626,29         | 0,00       | 9.626,29   | 0,00                  | 0,00       | 0,00       |
| 1/211000-600100 | Energiebezüge: Strom  | 2222 | 3222 | 24 | 45.529,31        | 36.000,00  | 9.529,31   | 45.529,31             | 36.000,00  | 9.529,31   |
| 1/211000-600190 | Energiebezüge: Gas  | 2222 | 3222 | 24 | 24.221,35        | 32.800,00  | -8.578,65  | 24.221,35             | 32.800,00  | -8.578,65  |
| 1/211000-600390 | Energiebezüge: Wärme  | 2222 | 3222 | 24 | 251.571,35       | 280.100,00 | -28.528,65 | 251.571,35            | 280.100,00 | -28.528,65 |
| 1/211000-613200 | Instandhaltung von sonstigen Grundstückseinrichtungen                 | 2224 | 3224 | 24 | 3.586,36         | 60.000,00  | -56.413,64 | 3.586,36              | 60.000,00  | -56.413,64 |
| 1/211000-613299 | Instandhaltung von sonstigen Grundstückseinrichtungen (interne Verr.) | 2224 | 3224 | 24 | 12.941,23        | 20.000,00  | -7.058,77  | 12.941,23             | 20.000,00  | -7.058,77  |
| 1/211000-614000 | Instandhaltung von Gebäuden und Bauten                                | 2224 | 3224 | 24 | 186.407,64       | 178.000,00 | 8.407,64   | 186.407,64            | 178.000,00 | 8.407,64   |
| 1/211000-614099 | Instandhaltung von Gebäuden und Bauten (interne Verr.)                | 2224 | 3224 | 24 | 16.684,85        | 50.000,00  | -33.315,15 | 16.684,85             | 50.000,00  | -33.315,15 |
| 1/211000-616000 | Instandhaltung von Maschinen und maschinellen Anlagen                 | 2224 | 3224 | 24 | 0,00             | 400,00     | -400,00    | 0,00                  | 400,00     | -400,00    |
| 1/211000-616400 | Instandhaltung von Maschinen und maschinellen Anlagen                 | 2224 | 3224 | 24 | 2.269,65         | 3.500,00   | -1.230,35  | 2.269,65              | 3.500,00   | -1.230,35  |
| 1/211000-618000 | Instandhaltung v.sonstigen Anlagen                                    | 2224 | 3224 | 24 | 0,00             | 500,00     | -500,00    | 0,00                  | 500,00     | -500,00    |



|                    |   | MVAG | MVAG | QU | Ergebnisrechnung     |                      |                    | Finanzierungsrechnung |                      |                    |
|--------------------|---|------|------|----|----------------------|----------------------|--------------------|-----------------------|----------------------|--------------------|
|                    |   | EH   | FH   |    | RA 2020              | VA 2020              | RA - VA            | RA 2020               | VA 2020              | RA - VA            |
| 1/211000-618100    | Instandhaltung v.sonst.Anlagen  | 2224 | 3224 | 24 | 0,00                 | 1.000,00             | -1.000,00          | 0,00                  | 1.000,00             | -1.000,00          |
| 1/211000-618400    | Instandhaltung v.sonst.Anlagen  | 2224 | 3224 | 24 | 4.214,46             | 14.000,00            | -9.785,54          | 4.214,46              | 14.000,00            | -9.785,54          |
| 1/211000-618499    | Instandhaltung von sonstigen Anlagen (interne Verr.)                            | 2224 | 3224 | 24 | 2.518,44             | 5.000,00             | -2.481,56          | 2.518,44              | 5.000,00             | -2.481,56          |
| 1/211000-618700    | Instandhaltung von sonstigen Anlagen  | 2224 | 3224 | 24 | 2.420,43             | 2.000,00             | 420,43             | 2.420,43              | 2.000,00             | 420,43             |
| 1/211000-618799    | Instandhaltung von sonstigen Anlagen (interne Verr.)                            | 2224 | 3224 | 24 | 0,00                 | 1.000,00             | -1.000,00          | 0,00                  | 1.000,00             | -1.000,00          |
| 1/211000-621000    | Sonstige Transporte   | 2222 | 3222 | 24 | 27.590,00            | 50.000,00            | -22.410,00         | 27.590,00             | 50.000,00            | -22.410,00         |
| 1/211000-621400    | Sonstige Transporte   | 2222 | 3222 | 24 | 7.306,60             | 11.000,00            | -3.693,40          | 7.306,60              | 11.000,00            | -3.693,40          |
| 1/211000-631500    | Telekommunikationsdienste   | 2222 | 3222 | 24 | 11.954,95            | 10.000,00            | 1.954,95           | 11.251,33             | 10.000,00            | 1.251,33           |
| 1/211000-640000    | Rechts- und Beratungsaufwand  | 2222 | 3222 | 24 | 1.919,06             | 3.000,00             | -1.080,94          | 1.919,06              | 3.000,00             | -1.080,94          |
| 1/211000-650000    | Zinsen für Finanzschulden in Euro   | 2241 | 3241 | 25 | 20.012,54            | 20.500,00            | -487,46            | 20.012,54             | 20.500,00            | -487,46            |
| 1/211000-670000    | Versicherungen  | 2222 | 3222 | 24 | 27.902,61            | 19.000,00            | 8.902,61           | 27.902,61             | 19.000,00            | 8.902,61           |
| 1/211000-680000    | Planmäßige Abschreibung   | 2226 |      |    | 702.591,00           | 763.800,00           | -61.209,00         | 0,00                  | 0,00                 | 0,00               |
| 1/211000-691000    | Schadensvergütungen   | 2225 | 3225 | 24 | 2.088,80             | 2.000,00             | 88,80              | 2.088,80              | 2.000,00             | 88,80              |
| 1/211000-700000    | Miet- und Pachtlaufwand   | 2223 | 3223 | 24 | 1.540,00             | 30.000,00            | -28.460,00         | 1.540,00              | 30.000,00            | -28.460,00         |
| 1/211000-711200    | Gebühren f.d.Benützung v.Gemeindeeinrichtungen u. -anlagen gem. FAG             | 2225 | 3225 | 24 | 114.254,56           | 115.000,00           | -745,44            | 114.254,56            | 115.000,00           | -745,44            |
| 1/211000-723400    | Amtspauschalien und Repräsentationsaufwendungen                                 | 2225 | 3225 | 24 | 0,00                 | 300,00               | -300,00            | 0,00                  | 300,00               | -300,00            |
| 1/211000-724090    | Reisegebühren   | 2225 | 3225 | 24 | 367,35               | 1.100,00             | -732,65            | 367,35                | 1.100,00             | -732,65            |
| 1/211000-728000    | Entgelte für sonstige Leistungen  | 2225 | 3225 | 24 | 433,28               | 2.000,00             | -1.566,72          | 433,28                | 2.000,00             | -1.566,72          |
| 1/211000-728050    | Entgelte für sonstige Leistungen  | 2225 | 3225 | 24 | 25.098,34            | 15.100,00            | 9.998,34           | 25.098,34             | 15.100,00            | 9.998,34           |
| 1/211000-728099    | Entgelte für sonstige Leistungen (interne Verr.)                                | 2225 | 3225 | 24 | 142.485,06           | 163.800,00           | -21.314,94         | 142.485,06            | 163.800,00           | -21.314,94         |
| 1/211000-728100    | Entgelte für sonstige Leistungen  | 2225 | 3225 | 24 | 4.708,89             | 6.500,00             | -1.791,11          | 4.708,89              | 6.500,00             | -1.791,11          |
| 1/211000-728200    | Entgelte für sonstige Leistungen  | 2225 | 3225 | 24 | 59.248,97            | 64.800,00            | -5.551,03          | 52.663,51             | 64.800,00            | -12.136,49         |
| 1/211000-728299    | Entgelte für sonstige Leistungen (interne Verr.)                                | 2225 | 3225 | 24 | 2.026,70             | 5.000,00             | -2.973,30          | 2.026,70              | 5.000,00             | -2.973,30          |
| 1/211000-728300    | Entgelte für sonstige Leistungen  | 2225 | 3225 | 24 | 2.615,36             | 2.700,00             | -84,64             | 2.615,36              | 2.700,00             | -84,64             |
| 1/211000-728400    | Entgelte für sonstige Leistungen  | 2225 | 3225 | 24 | 9.471,91             | 17.500,00            | -8.028,09          | 9.471,91              | 17.500,00            | -8.028,09          |
| 1/211000-728499    | Entgelte für sonstige Leistungen (interne Verr.)                                | 2225 | 3225 | 24 | 2.125,44             | 2.500,00             | -374,56            | 2.125,44              | 2.500,00             | -374,56            |
| 1/211000-728600    | Entgelte für sonstige Leistungen  | 2225 | 3225 | 24 | 684.420,24           | 950.000,00           | -265.579,76        | 684.420,24            | 950.000,00           | -265.579,76        |
| 1/211000-729000    | Sonstige Aufwendungen   | 2225 | 3225 | 24 | 36.293,20            | 40.000,00            | -3.706,80          | 36.293,20             | 40.000,00            | -3.706,80          |
| 1/211000-757000    | Transfers an private Organisationen ohne Erwerbszweck                           | 2234 | 3234 | 27 | 0,00                 | 10.000,00            | -10.000,00         | 0,00                  | 10.000,00            | -10.000,00         |
| <b>SU 22 / 32</b>  | <b>Summe Aufwendungen / Auszahlungen operative Gebarung</b>                     |      |      |    | <b>3.925.331,38</b>  | <b>4.402.100,00</b>  | <b>-476.768,62</b> | <b>3.172.376,69</b>   | <b>3.638.300,00</b>  | <b>-465.923,31</b> |
| <b>SA 0 / SA 1</b> | <b>(0) Nettoergebnis (21 - 22) / (1) Geldfluss operative Gebarung (31 - 32)</b> |      |      |    | <b>-3.094.718,78</b> | <b>-3.721.700,00</b> | <b>626.981,22</b>  | <b>-2.451.995,27</b>  | <b>-2.980.900,00</b> | <b>528.904,73</b>  |
| <b>SU 23</b>       | <b>Summe Haushaltsrücklagen</b>   |      |      |    | <b>0,00</b>          | <b>0,00</b>          | <b>0,00</b>        | <b>0,00</b>           | <b>0,00</b>          | <b>0,00</b>        |
| <b>SA00</b>        | <b>Nettoergebnis nach Zuw./Entn. Haushaltsrücklagen (Saldo 0 +/- SU23)</b>      |      |      |    | <b>-3.094.718,78</b> | <b>-3.721.700,00</b> | <b>626.981,22</b>  |                       |                      |                    |

|                               | MVAG | MVAG | QU  | Ergebnisrechnung |    |  | Finanzierungsrechnung |                      |                      |
|-------------------------------|------|------|---|------------------|----|--|-----------------------|----------------------|----------------------|
|                               |      |      |   | EH               | FH |  | RA 2020               | VA 2020              | RA - VA              |
| <b>Investive Gebarung</b>     |      |      |   |                  |    |  |                       |                      |                      |
| 2/211000+301000               |      |      | 3331 33   |                  |    |  | 0,00                  | 20.000,00            | -20.000,00           |
|                               |      |      | Kapitaltransfers von Ländern,<br>Landesfonds und Landeskammern                        |                  |    |  |                       |                      |                      |
| <b>SU 33</b>                  |      |      | <b>Summe Einzahlungen investive Gebarung</b>  |                  |    |  | <b>0,00</b>           | <b>20.000,00</b>     | <b>-20.000,00</b>    |
| 1/211000-010000               |      |      | Gebäude und Bauten  | 3413             | 40 |  | 0,00                  | 0,00                 | 1.246,20             |
| 1/211000-020000               |      |      | Maschinen und maschinelle Anlagen   | 3414             | 41 |  | 0,00                  | 0,00                 | 2.000,00             |
| 1/211000-020400               |      |      | Maschinen u.maschinelle Anlagen   | 3414             | 41 |  | 0,00                  | 0,00                 | 3.000,00             |
| 1/211000-042000               |      |      | Amts-, Betriebs- und<br>Geschäftsausstattung  | 3415             | 41 |  | 0,00                  | 0,00                 | 1.000,00             |
| 1/211000-042200               |      |      | Amts-, Betriebs- und<br>Geschäftsausstattung  | 3415             | 41 |  | 0,00                  | 29.027,31            | 20.000,00            |
| 1/211000-042400               |      |      | Amts-, Betriebs- und<br>Geschäftsausstattung  | 3415             | 41 |  | 0,00                  | 31.285,93            | 50.000,00            |
| 1/211000-042700               |      |      | Amts-, Betriebs- und<br>Geschäftsausstattung  | 3415             | 41 |  | 0,00                  | 0,00                 | 500,00               |
| <b>SU 34</b>                  |      |      | <b>Summe Auszahlungen investive Gebarung</b>  |                  |    |  |                       | <b>61.559,44</b>     | <b>76.500,00</b>     |
| <b>SA2</b>                    |      |      | <b>Saldo (2) Geldfluss aus der Investiven Gebarung (33 – 34)</b>                      |                  |    |  |                       | <b>-61.559,44</b>    | <b>-56.500,00</b>    |
| <b>SA3</b>                    |      |      | <b>Saldo (3) Nettofinanzierungssaldo (Saldo 1 + Saldo 2)</b>                          |                  |    |  |                       | <b>-2.513.554,71</b> | <b>-3.037.400,00</b> |
| <b>Finanzierungstätigkeit</b> |      |      |   |                  |    |  |                       |                      |                      |
| <b>SU 35</b>                  |      |      | <b>Summe Einzahlungen aus der Finanzierungstätigkeit</b>                              |                  |    |  |                       | <b>0,00</b>          | <b>0,00</b>          |
| 1/211000-344100               |      |      | Investitionsdarlehen von sonstigen<br>Trägern des öffentlichen Rechts                 | 3611             | 64 |  | 0,00                  | 33.952,73            | 34.100,00            |
| 1/211000-346000               |      |      | Investitionsdarlehen von<br>Finanzunternehmen   | 3614             | 65 |  | 0,00                  | 130.429,87           | 130.500,00           |
| <b>SU 36</b>                  |      |      | <b>Summe Auszahlungen aus der Finanzierungstätigkeit</b>                              |                  |    |  |                       | <b>164.382,60</b>    | <b>164.600,00</b>    |
| <b>SA4</b>                    |      |      | <b>Saldo (4) Geldfluss aus der Finanzierungstätigkeit (35 – 36)</b>                   |                  |    |  |                       | <b>-164.382,60</b>   | <b>-164.600,00</b>   |
| <b>SA5</b>                    |      |      | <b>Saldo (5) Geldfluss aus der voranschlagswirksamen Gebarung (Saldo 3 + Saldo 4)</b> |                  |    |  |                       | <b>-2.677.937,31</b> | <b>-3.202.000,00</b> |
| <b>211002</b>                 |      |      | <b>Volksschulen (Zubau VS Barwitzius)</b>   |                  |    |  |                       |                      |                      |
| <b>Operative Gebarung</b>     |      |      |   |                  |    |  |                       |                      |                      |
| <b>SU 21 / 31</b>             |      |      | <b>Summe Erträge / Einzahlungen operative Gebarung</b>                                |                  |    |  | <b>0,00</b>           | <b>0,00</b>          | <b>0,00</b>          |
| <b>SU 22 / 32</b>             |      |      | <b>Summe Aufwendungen / Auszahlungen operative Gebarung</b>                           |                  |    |  | <b>0,00</b>           | <b>0,00</b>          | <b>0,00</b>          |
| <b>SA 0 / SA 1</b>            |      |      | <b>(0) Nettoergebnis (21 - 22) / (1) Geldfluss operative Gebarung (31 – 32)</b>       |                  |    |  | <b>0,00</b>           | <b>0,00</b>          | <b>0,00</b>          |
| 5/211002-795001               |      |      | Zuweisung an allgemeine<br>Haushaltsrücklagen   | 2401             |    |  | 1.028.421,04          | 0,00                 | -1.028.421,04        |
| <b>SU 23</b>                  |      |      | <b>Summe Haushaltsrücklagen</b>   |                  |    |  | <b>-1.028.421,04</b>  | <b>0,00</b>          | <b>-1.028.421,04</b> |
| <b>SA00</b>                   |      |      | <b>Nettoergebnis nach Zuw./Entn. Haushaltsrücklagen (Saldo 0 +/- SU23)</b>            |                  |    |  | <b>-1.028.421,04</b>  | <b>0,00</b>          | <b>-1.028.421,04</b> |

|                               |   | MVAG |      |    | Ergebnisrechnung |            |             | Finanzierungsrechnung |                     |                      |
|-------------------------------|---|------|------|----|------------------|------------|-------------|-----------------------|---------------------|----------------------|
|                               |   | EH   | FH   | QU | RA 2020          | VA 2020    | RA - VA     | RA 2020               | VA 2020             | RA - VA              |
| <b>Investive Gebarung</b>     |   |      |      |    |                  |            |             |                       |                     |                      |
| 6/211002+300000               | Kapitaltransfers von Bund, Bundesfonds und Bundeskammern                              |      | 3331 | 33 | 0,00             | 0,00       | 0,00        | 2.394.050,00          | 2.394.000,00        | 50,00                |
| <b>SU 33</b>                  | <b>Summe Einzahlungen investive Gebarung</b>  |      |      |    |                  |            |             | <b>2.394.050,00</b>   | <b>2.394.000,00</b> | <b>50,00</b>         |
| 5/211002-010000               | Gebäude und Bauten  |      | 3413 | 40 | 0,00             | 0,00       | 0,00        | 1.365.381,36          | 2.407.000,00        | -1.041.618,64        |
| 5/211002-010099               | Gebäude und Bauten (interne Verr.)  |      | 3413 | 40 | 0,00             | 0,00       | 0,00        | 247,60                | 0,00                | 247,60               |
| <b>SU 34</b>                  | <b>Summe Auszahlungen investive Gebarung</b>  |      |      |    |                  |            |             | <b>1.365.628,96</b>   | <b>2.407.000,00</b> | <b>-1.041.371,04</b> |
| <b>SA2</b>                    | <b>Saldo (2) Geldfluss aus der Investiven Gebarung (33 – 34)</b>                      |      |      |    |                  |            |             | <b>1.028.421,04</b>   | <b>-13.000,00</b>   | <b>1.041.421,04</b>  |
| <b>SA3</b>                    | <b>Saldo (3) Nettofinanzierungssaldo (Saldo 1 + Saldo 2)</b>                          |      |      |    |                  |            |             | <b>1.028.421,04</b>   | <b>-13.000,00</b>   | <b>1.041.421,04</b>  |
| <b>Finanzierungstätigkeit</b> |   |      |      |    |                  |            |             |                       |                     |                      |
| 6/211002+346000               | Investitionsdarlehen von Finanzunternehmen  |      | 3514 | 55 | 0,00             | 0,00       | 0,00        | 0,00                  | 13.000,00           | -13.000,00           |
| <b>SU 35</b>                  | <b>Summe Einzahlungen aus der Finanzierungstätigkeit</b>                              |      |      |    |                  |            |             | <b>0,00</b>           | <b>13.000,00</b>    | <b>-13.000,00</b>    |
| <b>SU 36</b>                  | <b>Summe Auszahlungen aus der Finanzierungstätigkeit</b>                              |      |      |    |                  |            |             | <b>0,00</b>           | <b>0,00</b>         | <b>0,00</b>          |
| <b>SA4</b>                    | <b>Saldo (4) Geldfluss aus der Finanzierungstätigkeit (35 – 36)</b>                   |      |      |    |                  |            |             | <b>0,00</b>           | <b>13.000,00</b>    | <b>-13.000,00</b>    |
| <b>SA5</b>                    | <b>Saldo (5) Geldfluss aus der voranschlagswirksamen Gebarung (Saldo 3 + Saldo 4)</b> |      |      |    |                  |            |             | <b>1.028.421,04</b>   | <b>0,00</b>         | <b>1.028.421,04</b>  |
| <b>212</b>                    | <b>Hauptschulen</b>   |      |      |    |                  |            |             |                       |                     |                      |
| <b>212000</b>                 | <b>Neue Mittelschulen</b>   |      |      |    |                  |            |             |                       |                     |                      |
| <b>Operative Gebarung</b>     |   |      |      |    |                  |            |             |                       |                     |                      |
| 2/212000+811190               | Miet- und Pächtertrag (Sta274 u.a.)   | 2115 | 3115 | 14 | 35.850,97        | 41.000,00  | -5.149,03   | 53.127,26             | 41.000,00           | 12.127,26            |
| 2/212000+813000               | Erträge aus der Auflösung von Investitionszuschüssen (Kapitaltransfers)               | 2127 |      |    | 429,17           | 1.600,00   | -1.170,83   | 0,00                  | 0,00                | 0,00                 |
| 2/212000+816090               | Kostenbeiträge (Kostenersätze) für sonstige Leistungen                                | 2114 | 3114 | 13 | 10.206,00        | 0,00       | 10.206,00   | 10.206,00             | 0,00                | 10.206,00            |
| 2/212000+816190               | Kostenbeiträge (Kostenersätze) für so.Leistg.(Sta.182+184+187+189)                    | 2114 | 3114 | 13 | 787.651,80       | 912.000,00 | -124.348,20 | 781.126,88            | 912.000,00          | -130.873,12          |
| 2/212000+816290               | Kostenbeiträge (Kostenersätze) für so.Leistg.(Sta.84+193+194+212)                     | 2114 | 3114 | 13 | 95.979,33        | 110.000,00 | -14.020,67  | 94.667,00             | 110.000,00          | -15.333,00           |
| 2/212000+816390               | Kostenbeiträge (Kostenersätze) für sonstige Leistungen                                | 2114 | 3114 | 13 | 4.683,20         | 8.000,00   | -3.316,80   | 5.189,20              | 8.000,00            | -2.810,80            |
| 2/212000+816590               | Kostenbeiträge (Kostenersätze) für sonstige Leistungen                                | 2114 | 3114 | 13 | 113.178,85       | 135.000,00 | -21.821,15  | 106.263,90            | 135.000,00          | -28.736,10           |
| 2/212000+817100               | Erträge aus der Auflösung v. sonstigen Rückst. (Abfertigungen)                        | 2117 |      |    | 56.200,26        | 0,00       | 56.200,26   | 0,00                  | 0,00                | 0,00                 |
| 2/212000+817200               | Erträge aus der Auflösung v. sonstigen Rückst. (Jubiläumsszuw.)                       | 2117 |      |    | 13.533,00        | 0,00       | 13.533,00   | 0,00                  | 0,00                | 0,00                 |
| 2/212000+817300               | Erträge aus der Auflösung v. sonstigen Rückst. (Urlaube)                              | 2117 |      |    | 14.674,39        | 0,00       | 14.674,39   | 0,00                  | 0,00                | 0,00                 |
| 2/212000+823000               | Sonstige Zinserträge  | 2131 | 3131 | 14 | 2,95             | 100,00     | -97,05      | 2,95                  | 100,00              | -97,05               |
| 2/212000+828000               | Rückersätze von Aufwendungen  | 2116 | 3116 | 18 | 99,91            | 100,00     | -0,09       | 99,91                 | 100,00              | -0,09                |

|                   |  | MVAG | MVAG | QU | Ergebnisrechnung    |                     |                   | Finanzierungsrechnung |                     |                   |
|-------------------|--|------|------|----|---------------------|---------------------|-------------------|-----------------------|---------------------|-------------------|
|                   |  | EH   | FH   |    | RA 2020             | VA 2020             | RA - VA           | RA 2020               | VA 2020             | RA - VA           |
| 2/212000+861100   | Transfers von Ländern, Landesfonds und Landesk. (Personalf. f. Nachm.Betreuung)    | 2121 | 3121 | 15 | 146.283,41          | 146.000,00          | 283,41            | 146.283,41            | 146.000,00          | 283,41            |
| 2/212000+861200   | Transfers von Ländern, Landesfonds u. Landesk. (Schul-u.KIGA Förderung LRG)        | 2121 | 3121 | 15 | 49.700,00           | 0,00                | 49.700,00         | 49.700,00             | 0,00                | 49.700,00         |
| 2/212000+861500   | Transfers von Ländern, Landesfonds und Landeskammern (Annuitätenzusch.)            | 2121 | 3121 | 15 | 117.724,73          | 117.700,00          | 24,73             | 117.724,73            | 117.700,00          | 24,73             |
| 2/212000+863000   | Transfers von sonstigen Trägern öffentlichen Rechts und Sozialversicherungsträgern | 2121 | 3121 | 15 | 15.406,97           | 2.100,00            | 13.306,97         | 15.918,65             | 2.100,00            | 13.818,65         |
| <b>SU 21 / 31</b> | <b>Summe Erträge / Einzahlungen operative Gebarung</b>                             |      |      |    | <b>1.461.604,94</b> | <b>1.473.600,00</b> | <b>-11.995,06</b> | <b>1.380.309,89</b>   | <b>1.472.000,00</b> | <b>-91.690,11</b> |
| 1/212000-400000   | Geringwertige Wirtschaftsgüter des Anlagevermögens                                 | 2221 | 3221 | 23 | 4.174,21            | 2.500,00            | 1.674,21          | 4.174,21              | 2.500,00            | 1.674,21          |
| 1/212000-400100   | Geringwertige Wirtschaftsgüter des Anlagevermögens                                 | 2221 | 3221 | 23 | 0,00                | 100,00              | -100,00           | 0,00                  | 100,00              | -100,00           |
| 1/212000-400200   | Geringwertige Wirtschaftsgüter des Anlagevermögens                                 | 2221 | 3221 | 23 | 12.564,59           | 6.900,00            | 5.664,59          | 12.564,59             | 6.900,00            | 5.664,59          |
| 1/212000-400400   | Geringwertige Wirtschaftsgüter des Anlagevermögens                                 | 2221 | 3221 | 23 | 2.312,95            | 5.000,00            | -2.687,05         | 2.312,95              | 5.000,00            | -2.687,05         |
| 1/212000-400500   | Geringwertige Wirtschaftsgüter des Anlagevermögens                                 | 2221 | 3221 | 23 | 6.537,93            | 1.100,00            | 5.437,93          | 6.537,93              | 1.100,00            | 5.437,93          |
| 1/212000-452000   | Treibstoffe  | 2221 | 3221 | 23 | 436,62              | 300,00              | 136,62            | 436,62                | 300,00              | 136,62            |
| 1/212000-452099   | Treibstoffe (interne Verr.)  | 2221 | 3221 | 23 | 899,52              | 300,00              | 599,52            | 899,52                | 300,00              | 599,52            |
| 1/212000-459090   | Sonstige Verbrauchsgüter   | 2221 | 3221 | 23 | 5.915,18            | 7.000,00            | -1.084,82         | 5.915,18              | 7.000,00            | -1.084,82         |
| 1/212000-459190   | Sonstige Verbrauchsgüter   | 2221 | 3221 | 23 | 3.959,65            | 4.400,00            | -440,35           | 3.959,65              | 4.400,00            | -440,35           |
| 1/212000-459290   | Sonstige Verbrauchsgüter   | 2221 | 3221 | 23 | 33.138,60           | 20.300,00           | 12.838,60         | 33.138,60             | 20.300,00           | 12.838,60         |
| 1/212000-459490   | Sonstige Verbrauchsgüter   | 2221 | 3221 | 23 | 2.728,05            | 4.000,00            | -1.271,95         | 2.728,05              | 4.000,00            | -1.271,95         |
| 1/212000-459590   | Sonstige Verbrauchsgüter   | 2221 | 3221 | 23 | 686,80              | 800,00              | -113,20           | 686,80                | 800,00              | -113,20           |
| 1/212000-510000   | Geldbezüge der Vertragsbediensteten der Verwaltung                                 | 2211 | 3211 | 20 | 61.198,36           | 0,00                | 61.198,36         | 61.198,36             | 0,00                | 61.198,36         |
| 1/212000-510200   | Geldbezüge der Vertragsbediensteten der Verwaltung                                 | 2211 | 3211 | 20 | 11.091,27           | 0,00                | 11.091,27         | 11.091,27             | 0,00                | 11.091,27         |
| 1/212000-511000   | Geldbezüge für Vertragsbedienstete in handwerklicher Verwendung                    | 2211 | 3211 | 20 | 831.036,77          | 841.500,00          | -10.463,23        | 831.036,77            | 841.500,00          | -10.463,23        |
| 1/212000-511200   | Geldbezüge der Vertragsbediensteten in handwerklicher Verwendung                   | 2211 | 3211 | 20 | 19.371,60           | 19.400,00           | -28,40            | 19.371,60             | 19.400,00           | -28,40            |
| 1/212000-520000   | Geldbezüge der ganzjährig beschäftigten Angestellten                               | 2211 | 3211 | 20 | 112.564,89          | 90.200,00           | 22.364,89         | 112.564,89            | 90.200,00           | 22.364,89         |
| 1/212000-520200   | Geldbezüge der ganzjährig beschäftigten Angestellten                               | 2211 | 3211 | 20 | 0,00                | 34.200,00           | -34.200,00        | 0,00                  | 34.200,00           | -34.200,00        |
| 1/212000-523000   | Geldbezüge der nicht ganzjährig beschäftigten Arbeiter                             | 2211 | 3211 | 20 | 27.993,73           | 23.800,00           | 4.193,73          | 27.993,73             | 23.800,00           | 4.193,73          |
| 1/212000-563000   | Sonstige Aufwandsentschädigungen   | 2213 | 3213 | 20 | 2.488,02            | 1.500,00            | 988,02            | 2.488,02              | 1.500,00            | 988,02            |
| 1/212000-565000   | Mehrleistungsvergütungen   | 2211 | 3211 | 20 | 40,13               | 8.300,00            | -8.259,87         | 40,13                 | 8.300,00            | -8.259,87         |

|                 |   | MVAG | MVAG | QU | Ergebnisrechnung |            |            | Finanzierungsrechnung |            |            |
|-----------------|---|------|------|----|------------------|------------|------------|-----------------------|------------|------------|
|                 |   | EH   | FH   |    | RA 2020          | VA 2020    | RA - VA    | RA 2020               | VA 2020    | RA - VA    |
| 1/212000-566000 | Zuwendungen aus Anlass von Dienstjubiläen                             | 2212 | 3212 | 20 | 3.007,05         | 0,00       | 3.007,05   | 3.007,05              | 0,00       | 3.007,05   |
| 1/212000-569000 | Sonstige Nebengebühren  | 2211 | 3211 | 20 | 3.301,58         | 3.000,00   | 301,58     | 3.301,58              | 3.000,00   | 301,58     |
| 1/212000-580000 | Dienstgeberbeiträge zum Ausgleichsfonds für Familienbeihilfen         | 2212 | 3212 | 20 | 36.392,57        | 31.300,00  | 5.092,57   | 36.392,57             | 31.300,00  | 5.092,57   |
| 1/212000-582090 | Sonstige Dienstgeberbeiträge zur sozialen Sicherheit                  | 2212 | 3212 | 20 | 211.519,06       | 188.800,00 | 22.719,06  | 211.519,06            | 188.800,00 | 22.719,06  |
| 1/212000-582190 | Sonst.DGB.zur soz.Sicherheit (Abfertigung neu)                        | 2212 | 3212 | 20 | 9.213,36         | 9.400,00   | -186,64    | 9.213,36              | 9.400,00   | -186,64    |
| 1/212000-590100 | Freiwillige Sozialleistungen  | 2212 | 3212 | 20 | 99,30            | 0,00       | 99,30      | 99,30                 | 0,00       | 99,30      |
| 1/212000-591000 | Dotierung von Rückstellungen für Abfertigungen                        | 2214 |      |    | 57.935,08        | 0,00       | 57.935,08  | 0,00                  | 0,00       | 0,00       |
| 1/212000-592000 | Dotierung von Rückstellungen für Jubiläumswendungen                   | 2214 |      |    | 33.299,71        | 0,00       | 33.299,71  | 0,00                  | 0,00       | 0,00       |
| 1/212000-593000 | Dotierung von Rückstellungen für nicht konsumierte Urlaube            | 2214 |      |    | 14.028,35        | 0,00       | 14.028,35  | 0,00                  | 0,00       | 0,00       |
| 1/212000-600100 | Energiebezüge: Strom  | 2222 | 3222 | 24 | 69.265,27        | 67.000,00  | 2.265,27   | 69.265,27             | 67.000,00  | 2.265,27   |
| 1/212000-600190 | Energiebezüge: Gas  | 2222 | 3222 | 24 | 6.338,55         | 14.000,00  | -7.661,45  | 6.338,55              | 14.000,00  | -7.661,45  |
| 1/212000-600390 | Energiebezüge: Wärme  | 2222 | 3222 | 24 | 138.998,65       | 160.000,00 | -21.001,35 | 138.998,65            | 160.000,00 | -21.001,35 |
| 1/212000-610000 | Instandhaltung von Grund und Boden                                    | 2224 | 3224 | 24 | 0,00             | 3.000,00   | -3.000,00  | 0,00                  | 3.000,00   | -3.000,00  |
| 1/212000-613200 | Instandhaltung von sonstigen Grundstückseinrichtungen                 | 2224 | 3224 | 24 | 4.242,26         | 14.600,00  | -10.357,74 | 4.242,26              | 14.600,00  | -10.357,74 |
| 1/212000-613299 | Instandhaltung von sonstigen Grundstückseinrichtungen (interne Verr.) | 2224 | 3224 | 24 | 20.105,19        | 29.000,00  | -8.894,81  | 20.105,19             | 29.000,00  | -8.894,81  |
| 1/212000-614000 | Instandhaltung von Gebäuden und Bauten                                | 2224 | 3224 | 24 | 146.050,03       | 165.000,00 | -18.949,97 | 146.050,03            | 165.000,00 | -18.949,97 |
| 1/212000-614099 | Instandhaltung von Gebäuden und Bauten (interne Verr.)                | 2224 | 3224 | 24 | 20.803,02        | 25.000,00  | -4.196,98  | 20.803,02             | 25.000,00  | -4.196,98  |
| 1/212000-616000 | Instandhaltung von Maschinen und maschinellen Anlagen                 | 2224 | 3224 | 24 | 0,00             | 400,00     | -400,00    | 0,00                  | 400,00     | -400,00    |
| 1/212000-616400 | Instandhaltung von Maschinen und maschinellen Anlagen                 | 2224 | 3224 | 24 | 1.452,95         | 5.000,00   | -3.547,05  | 1.452,95              | 5.000,00   | -3.547,05  |
| 1/212000-618000 | Instandhaltung v.sonstigen Anlagen                                    | 2224 | 3224 | 24 | 0,00             | 1.000,00   | -1.000,00  | 0,00                  | 1.000,00   | -1.000,00  |
| 1/212000-618100 | Instandhaltung v.sonst.Anlagen  | 2224 | 3224 | 24 | 0,00             | 300,00     | -300,00    | 0,00                  | 300,00     | -300,00    |
| 1/212000-618400 | Instandhaltung v.sonst.Anlagen  | 2224 | 3224 | 24 | 22.733,42        | 12.000,00  | 10.733,42  | 22.733,42             | 12.000,00  | 10.733,42  |
| 1/212000-618499 | Instandhaltung von sonstigen Anlagen (interne Verr.)                  | 2224 | 3224 | 24 | 8.282,53         | 6.000,00   | 2.282,53   | 8.282,53              | 6.000,00   | 2.282,53   |
| 1/212000-618700 | Instandhaltung von sonstigen Anlagen                                  | 2224 | 3224 | 24 | 3.021,16         | 4.000,00   | -978,84    | 3.021,16              | 4.000,00   | -978,84    |
| 1/212000-618799 | Instandhaltung von sonstigen Anlagen (interne Verr.)                  | 2224 | 3224 | 24 | 0,00             | 1.000,00   | -1.000,00  | 0,00                  | 1.000,00   | -1.000,00  |
| 1/212000-621000 | Sonstige Transporte   | 2222 | 3222 | 24 | 26.865,00        | 42.400,00  | -15.535,00 | 26.865,00             | 42.400,00  | -15.535,00 |
| 1/212000-621400 | Sonstige Transporte   | 2222 | 3222 | 24 | 952,26           | 1.000,00   | -47,74     | 952,26                | 1.000,00   | -47,74     |
| 1/212000-631500 | Telekommunikationsdienste   | 2222 | 3222 | 24 | 9.357,09         | 11.000,00  | -1.642,91  | 9.357,09              | 11.000,00  | -1.642,91  |

|                           |   | MVAG |      |    | Ergebnisrechnung     |                      |                    | Finanzierungsrechnung |                      |                   |
|---------------------------|---|------|------|----|----------------------|----------------------|--------------------|-----------------------|----------------------|-------------------|
|                           |   | EH   | FH   | QU | RA 2020              | VA 2020              | RA - VA            | RA 2020               | VA 2020              | RA - VA           |
| 1/212000-640000           | Rechts- und Beratungsaufwand  | 2222 | 3222 | 24 | 732,29               | 2.500,00             | -1.767,71          | 732,29                | 2.500,00             | -1.767,71         |
| 1/212000-650000           | Zinsen für Finanzschulden in Euro   | 2241 | 3241 | 25 | 39.857,96            | 40.100,00            | -242,04            | 39.857,96             | 40.100,00            | -242,04           |
| 1/212000-670000           | Versicherungen  | 2222 | 3222 | 24 | 36.971,52            | 36.400,00            | 571,52             | 36.971,52             | 36.400,00            | 571,52            |
| 1/212000-680000           | Planmäßige Abschreibung   | 2226 |      |    | 326.922,84           | 250.900,00           | 76.022,84          | 0,00                  | 0,00                 | 0,00              |
| 1/212000-691000           | Schadensvergütungen   | 2225 | 3225 | 24 | 1.316,20             | 4.000,00             | -2.683,80          | 1.316,20              | 4.000,00             | -2.683,80         |
| 1/212000-700000           | Miet- und Pachtlaufwand   | 2223 | 3223 | 24 | 212.228,08           | 216.000,00           | -3.771,92          | 212.228,08            | 216.000,00           | -3.771,92         |
| 1/212000-700300           | Miet- und Pachtlaufwand   | 2223 | 3223 | 24 | 327,03               | 400,00               | -72,97             | 327,03                | 400,00               | -72,97            |
| 1/212000-700600           | Miet- und Pachtlaufwand   | 2223 | 3223 | 24 | 0,00                 | 0,00                 | 0,00               | -542,25               | 0,00                 | -542,25           |
| 1/212000-705000           | Operating Leasing   | 2223 | 3223 | 24 | 360.308,32           | 362.000,00           | -1.691,68          | 360.308,32            | 362.000,00           | -1.691,68         |
| 1/212000-711200           | Gebühren f.d.Benützung v.Gemeinde-<br>einrichtungen u. -anlagen gem. FAG        | 2225 | 3225 | 24 | 155.127,61           | 160.000,00           | -4.872,39          | 155.127,61            | 160.000,00           | -4.872,39         |
| 1/212000-723400           | Amtspauschalien und<br>Repräsentationsaufwendungen                              | 2225 | 3225 | 24 | 0,00                 | 400,00               | -400,00            | 0,00                  | 400,00               | -400,00           |
| 1/212000-724090           | Reisegebühren   | 2225 | 3225 | 24 | 378,88               | 800,00               | -421,12            | 378,88                | 800,00               | -421,12           |
| 1/212000-728000           | Entgelte für sonstige Leistungen  | 2225 | 3225 | 24 | 906,54               | 3.000,00             | -2.093,46          | 906,54                | 3.000,00             | -2.093,46         |
| 1/212000-728050           | Entgelte für sonstige Leistungen  | 2225 | 3225 | 24 | 30.543,65            | 28.600,00            | 1.943,65           | 30.543,65             | 28.600,00            | 1.943,65          |
| 1/212000-728099           | Entgelte für sonstige Leistungen (interne<br>Verr.)                             | 2225 | 3225 | 24 | 176.574,82           | 202.900,00           | -26.325,18         | 176.574,82            | 202.900,00           | -26.325,18        |
| 1/212000-728100           | Entgelte für sonstige Leistungen  | 2225 | 3225 | 24 | 1.950,91             | 1.900,00             | 50,91              | 1.950,91              | 1.900,00             | 50,91             |
| 1/212000-728200           | Entgelte für sonstige Leistungen  | 2225 | 3225 | 24 | 80.335,01            | 130.700,00           | -50.364,99         | 75.049,39             | 130.700,00           | -55.650,61        |
| 1/212000-728299           | Entgelte für sonstige Leistungen (interne<br>Verr.)                             | 2225 | 3225 | 24 | 4.761,32             | 7.000,00             | -2.238,68          | 4.761,32              | 7.000,00             | -2.238,68         |
| 1/212000-728300           | Entgelte für sonstige Leistungen  | 2225 | 3225 | 24 | 1.176,28             | 1.300,00             | -123,72            | 1.176,28              | 1.300,00             | -123,72           |
| 1/212000-728400           | Entgelte für sonstige Leistungen  | 2225 | 3225 | 24 | 11.186,30            | 13.000,00            | -1.813,70          | 11.186,30             | 13.000,00            | -1.813,70         |
| 1/212000-728499           | Entgelte für sonstige Leistungen (interne<br>Verr.)                             | 2225 | 3225 | 24 | 4.200,63             | 4.000,00             | 200,63             | 4.200,63              | 4.000,00             | 200,63            |
| 1/212000-728600           | Entgelte für sonstige Leistungen  | 2225 | 3225 | 24 | 425.810,33           | 425.000,00           | 810,33             | 425.810,33            | 425.000,00           | 810,33            |
| 1/212000-729000           | Sonstige Aufwendungen   | 2225 | 3225 | 24 | 18.832,72            | 20.000,00            | -1.167,28          | 18.832,72             | 20.000,00            | -1.167,28         |
| 1/212000-757000           | Transfers an private Organisationen<br>ohne Erwerbszweck                        | 2234 | 3234 | 27 | 4.312,00             | 5.000,00             | -688,00            | 4.312,00              | 5.000,00             | -688,00           |
| <b>SU 22 / 32</b>         | <b>Summe Aufwendungen / Auszahlungen operative Gebarung</b>                     |      |      |    | <b>3.881.163,55</b>  | <b>3.781.700,00</b>  | <b>99.463,55</b>   | <b>3.443.149,70</b>   | <b>3.530.800,00</b>  | <b>-87.650,30</b> |
| <b>SA 0 / SA 1</b>        | <b>(0) Nettoergebnis (21 - 22) / (1) Geldfluss operative Gebarung (31 - 32)</b> |      |      |    | <b>-2.419.558,61</b> | <b>-2.308.100,00</b> | <b>-111.458,61</b> | <b>-2.062.839,81</b>  | <b>-2.058.800,00</b> | <b>-4.039,81</b>  |
| 1/212000-793001           | Zuweisung an Zahlungsmittelreserve<br>endfällige Darlehen                       | 2401 |      |    | 450.400,00           | 94.800,00            | -355.600,00        | 0,00                  | 0,00                 | 0,00              |
| <b>SU 23</b>              | <b>Summe Haushaltsrücklagen</b>   |      |      |    | <b>-450.400,00</b>   | <b>-94.800,00</b>    | <b>-355.600,00</b> | <b>0,00</b>           | <b>0,00</b>          | <b>0,00</b>       |
| <b>SA00</b>               | <b>Nettoergebnis nach Zuw./Entn. Haushaltsrücklagen (Saldo 0 +/- SU23)</b>      |      |      |    | <b>-2.869.958,61</b> | <b>-2.402.900,00</b> | <b>-467.058,61</b> |                       |                      |                   |
| <b>Investive Gebarung</b> |   |      |      |    |                      |                      |                    |                       |                      |                   |
| 2/212000+301000           | Kapitaltransfers von Ländern,<br>Landesfonds und Landeskammern                  |      | 3331 | 33 | 0,00                 | 0,00                 | 0,00               | 0,00                  | 20.000,00            | -20.000,00        |
| <b>SU 33</b>              | <b>Summe Einzahlungen investive Gebarung</b>                                    |      |      |    |                      |                      |                    | <b>0,00</b>           | <b>20.000,00</b>     | <b>-20.000,00</b> |
| 1/212000-020000           | Maschinen und maschinelle Anlagen   |      | 3414 | 41 | 0,00                 | 0,00                 | 0,00               | 0,00                  | 400,00               | -400,00           |

|                               |   | MVAG |      | QU | Ergebnisrechnung  |             |                   | Finanzierungsrechnung |                      |                   |
|-------------------------------|---|------|------|----|-------------------|-------------|-------------------|-----------------------|----------------------|-------------------|
|                               |   | EH   | FH   |    | RA 2020           | VA 2020     | RA - VA           | RA 2020               | VA 2020              | RA - VA           |
| 1/212000-020400               | Maschinen u.maschinelle Anlagen   |      | 3414 | 41 | 0,00              | 0,00        | 0,00              | 3.581,66              | 3.700,00             | -118,34           |
| 1/212000-042000               | Amts-, Betriebs- und<br>Geschäftsausstattung  |      | 3415 | 41 | 0,00              | 0,00        | 0,00              | 0,00                  | 1.000,00             | -1.000,00         |
| 1/212000-042200               | Amts-, Betriebs- und<br>Geschäftsausstattung  |      | 3415 | 41 | 0,00              | 0,00        | 0,00              | 45.072,66             | 90.000,00            | -44.927,34        |
| 1/212000-042400               | Amts-, Betriebs- und<br>Geschäftsausstattung  |      | 3415 | 41 | 0,00              | 0,00        | 0,00              | 27.137,99             | 50.000,00            | -22.862,01        |
| 1/212000-042700               | Amts-, Betriebs- und<br>Geschäftsausstattung  |      | 3415 | 41 | 0,00              | 0,00        | 0,00              | 0,00                  | 500,00               | -500,00           |
| 1/212000-050099               | Sonderanlagen (interne Verr.)   |      | 3412 | 40 | 0,00              | 0,00        | 0,00              | 3.020,30              | 0,00                 | 3.020,30          |
| <b>SU 34</b>                  | <b>Summe Auszahlungen investive Gebarung</b>  |      |      |    |                   |             |                   | <b>78.812,61</b>      | <b>145.600,00</b>    | <b>-66.787,39</b> |
| <b>SA2</b>                    | <b>Saldo (2) Geldfluss aus der Investiven Gebarung (33 – 34)</b>                      |      |      |    |                   |             |                   | <b>-78.812,61</b>     | <b>-125.600,00</b>   | <b>46.787,39</b>  |
| <b>SA3</b>                    | <b>Saldo (3) Nettofinanzierungssaldo (Saldo 1 + Saldo 2)</b>                          |      |      |    |                   |             |                   | <b>-2.141.652,42</b>  | <b>-2.184.400,00</b> | <b>42.747,58</b>  |
| <b>Finanzierungstätigkeit</b> |   |      |      |    |                   |             |                   |                       |                      |                   |
| <b>SU 35</b>                  | <b>Summe Einzahlungen aus der Finanzierungstätigkeit</b>                              |      |      |    |                   |             |                   | <b>0,00</b>           | <b>0,00</b>          | <b>0,00</b>       |
| 1/212000-346000               | Investitionsdarlehen von<br>Finanzunternehmen   |      | 3614 | 65 | 0,00              | 0,00        | 0,00              | 180.548,60            | 180.800,00           | -251,40           |
| <b>SU 36</b>                  | <b>Summe Auszahlungen aus der Finanzierungstätigkeit</b>                              |      |      |    |                   |             |                   | <b>180.548,60</b>     | <b>180.800,00</b>    | <b>-251,40</b>    |
| <b>SA4</b>                    | <b>Saldo (4) Geldfluss aus der Finanzierungstätigkeit (35 – 36)</b>                   |      |      |    |                   |             |                   | <b>-180.548,60</b>    | <b>-180.800,00</b>   | <b>251,40</b>     |
| <b>SA5</b>                    | <b>Saldo (5) Geldfluss aus der voranschlagswirksamen Gebarung (Saldo 3 + Saldo 4)</b> |      |      |    |                   |             |                   | <b>-2.322.201,02</b>  | <b>-2.365.200,00</b> | <b>42.998,98</b>  |
| <b>212002</b>                 | <b>NMS Sport, Sinowatz</b>  |      |      |    |                   |             |                   |                       |                      |                   |
| <b>Operative Gebarung</b>     |   |      |      |    |                   |             |                   |                       |                      |                   |
| <b>SU 21 / 31</b>             | <b>Summe Erträge / Einzahlungen operative Gebarung</b>                                |      |      |    | <b>0,00</b>       | <b>0,00</b> | <b>0,00</b>       | <b>0,00</b>           | <b>0,00</b>          | <b>0,00</b>       |
| <b>SU 22 / 32</b>             | <b>Summe Aufwendungen / Auszahlungen operative Gebarung</b>                           |      |      |    | <b>0,00</b>       | <b>0,00</b> | <b>0,00</b>       | <b>0,00</b>           | <b>0,00</b>          | <b>0,00</b>       |
| <b>SA 0 / SA 1</b>            | <b>(0) Nettoergebnis (21 - 22) / (1) Geldfluss operative Gebarung (31 – 32)</b>       |      |      |    | <b>0,00</b>       | <b>0,00</b> | <b>0,00</b>       | <b>0,00</b>           | <b>0,00</b>          | <b>0,00</b>       |
| 2/212002+893001               | Entnahmen von Zahlungsmittelreserven<br>für endfällige Darlehen                       | 2301 |      |    | 355.600,00        | 0,00        | 355.600,00        | 0,00                  | 0,00                 | 0,00              |
| <b>SU 23</b>                  | <b>Summe Haushaltsrücklagen</b>   |      |      |    | <b>355.600,00</b> | <b>0,00</b> | <b>355.600,00</b> | <b>0,00</b>           | <b>0,00</b>          | <b>0,00</b>       |
| <b>SA00</b>                   | <b>Nettoergebnis nach Zuw./Entn. Haushaltsrücklagen (Saldo 0 +/- SU23)</b>            |      |      |    | <b>355.600,00</b> | <b>0,00</b> | <b>355.600,00</b> |                       |                      |                   |
| <b>Investive Gebarung</b>     |   |      |      |    |                   |             |                   |                       |                      |                   |
| <b>SU 33</b>                  | <b>Summe Einzahlungen investive Gebarung</b>  |      |      |    |                   |             |                   | <b>0,00</b>           | <b>0,00</b>          | <b>0,00</b>       |
| <b>SU 34</b>                  | <b>Summe Auszahlungen investive Gebarung</b>  |      |      |    |                   |             |                   | <b>0,00</b>           | <b>0,00</b>          | <b>0,00</b>       |
| <b>SA2</b>                    | <b>Saldo (2) Geldfluss aus der Investiven Gebarung (33 – 34)</b>                      |      |      |    |                   |             |                   | <b>0,00</b>           | <b>0,00</b>          | <b>0,00</b>       |
| <b>SA3</b>                    | <b>Saldo (3) Nettofinanzierungssaldo (Saldo 1 + Saldo 2)</b>                          |      |      |    |                   |             |                   | <b>0,00</b>           | <b>0,00</b>          | <b>0,00</b>       |
| <b>Finanzierungstätigkeit</b> |   |      |      |    |                   |             |                   |                       |                      |                   |
| <b>SU 35</b>                  | <b>Summe Einzahlungen aus der Finanzierungstätigkeit</b>                              |      |      |    |                   |             |                   | <b>0,00</b>           | <b>0,00</b>          | <b>0,00</b>       |
| <b>SU 36</b>                  | <b>Summe Auszahlungen aus der Finanzierungstätigkeit</b>                              |      |      |    |                   |             |                   | <b>0,00</b>           | <b>0,00</b>          | <b>0,00</b>       |
| <b>SA4</b>                    | <b>Saldo (4) Geldfluss aus der Finanzierungstätigkeit (35 – 36)</b>                   |      |      |    |                   |             |                   | <b>0,00</b>           | <b>0,00</b>          | <b>0,00</b>       |

|                   |   | MVAG MVAG QU |      |    | Ergebnisrechnung |                  |                 | Finanzierungsrechnung |                  |                 |
|-------------------|---|--------------|------|----|------------------|------------------|-----------------|-----------------------|------------------|-----------------|
|                   |   | EH           | FH   |    | RA 2020          | VA 2020          | RA - VA         | RA 2020               | VA 2020          | RA - VA         |
| <b>SA5</b>        | <b>Saldo (5) Geldfluss aus der voranschlagswirksamen Gebarung (Saldo 3 + Saldo 4)</b> |              |      |    |                  |                  |                 | <b>0,00</b>           | <b>0,00</b>      | <b>0,00</b>     |
| <b>213</b>        | <b>Sonderschulen</b>  |              |      |    |                  |                  |                 |                       |                  |                 |
| <b>213000</b>     | <b>Sonderschulen</b>  |              |      |    |                  |                  |                 |                       |                  |                 |
|                   | <b>Operative Gebarung</b>   |              |      |    |                  |                  |                 |                       |                  |                 |
| 2/213000+816090   | Kostenbeiträge (Kostenersätze) für sonstige Leistungen                                | 2114         | 3114 | 13 | 6.804,00         | 0,00             | 6.804,00        | 6.804,00              | 0,00             | 6.804,00        |
| 2/213000+816190   | Kostenbeiträge (Kostenersätze) für sonstige Leistungen (Sta.179+180)                  | 2114         | 3114 | 13 | 21.725,82        | 24.000,00        | -2.274,18       | 20.460,34             | 24.000,00        | -3.539,66       |
| 2/213000+816290   | Kostenbeiträge (Kostenersätze) für sonstige Leistungen (Sta.85+195)                   | 2114         | 3114 | 13 | 7.101,00         | 7.300,00         | -199,00         | 7.741,60              | 7.300,00         | 441,60          |
| 2/213000+816390   | Kostenbeiträge (Kostenersätze) für sonstige Leistungen                                | 2114         | 3114 | 13 | 290,80           | 400,00           | -109,20         | 290,80                | 400,00           | -109,20         |
| 2/213000+816590   | Kostenbeiträge (Kostenersätze) für sonstige Leistungen                                | 2114         | 3114 | 13 | 4.000,00         | 2.600,00         | 1.400,00        | 4.000,00              | 2.600,00         | 1.400,00        |
| 2/213000+817300   | Erträge aus der Auflösung v. sonstigen Rückst. (Urlaube)                              | 2117         |      |    | 2.170,07         | 0,00             | 2.170,07        | 0,00                  | 0,00             | 0,00            |
| 2/213000+861100   | Transfers von Ländern, Landesfonds und Landesk. (Personalf. f. Nachm.Betreuung)       | 2121         | 3121 | 15 | 27.000,00        | 33.000,00        | -6.000,00       | 27.000,00             | 33.000,00        | -6.000,00       |
| 2/213000+861200   | Transfers von Ländern, Landesfonds u. Landesk. (Schul-u.KIGA Förderung LRG)           | 2121         | 3121 | 15 | 3.100,00         | 0,00             | 3.100,00        | 3.100,00              | 0,00             | 3.100,00        |
| 2/213000+863000   | Transfers von sonstigen Trägern öffentlichen Rechts und Sozialversicherungsträgern    | 2121         | 3121 | 15 | 3.458,45         | 0,00             | 3.458,45        | 3.072,93              | 0,00             | 3.072,93        |
| <b>SU 21 / 31</b> | <b>Summe Erträge / Einzahlungen operative Gebarung</b>                                |              |      |    | <b>75.650,14</b> | <b>67.300,00</b> | <b>8.350,14</b> | <b>72.469,67</b>      | <b>67.300,00</b> | <b>5.169,67</b> |
| 1/213000-400000   | Geringwertige Wirtschaftsgüter des Anlagevermögens                                    | 2221         | 3221 | 23 | 109,80           | 300,00           | -190,20         | 109,80                | 300,00           | -190,20         |
| 1/213000-400100   | Geringwertige Wirtschaftsgüter des Anlagevermögens                                    | 2221         | 3221 | 23 | 0,00             | 100,00           | -100,00         | 0,00                  | 100,00           | -100,00         |
| 1/213000-400200   | Geringwertige Wirtschaftsgüter des Anlagevermögens                                    | 2221         | 3221 | 23 | 149,56           | 400,00           | -250,44         | 149,56                | 400,00           | -250,44         |
| 1/213000-400400   | Geringwertige Wirtschaftsgüter des Anlagevermögens                                    | 2221         | 3221 | 23 | 1.007,82         | 100,00           | 907,82          | 1.007,82              | 100,00           | 907,82          |
| 1/213000-452000   | Treibstoffe   | 2221         | 3221 | 23 | 0,00             | 100,00           | -100,00         | 0,00                  | 100,00           | -100,00         |
| 1/213000-452099   | Treibstoffe (interne Verr.)   | 2221         | 3221 | 23 | 0,00             | 100,00           | -100,00         | 0,00                  | 100,00           | -100,00         |
| 1/213000-459090   | Sonstige Verbrauchsgüter  | 2221         | 3221 | 23 | 985,16           | 700,00           | 285,16          | 985,16                | 700,00           | 285,16          |
| 1/213000-459190   | Sonstige Verbrauchsgüter  | 2221         | 3221 | 23 | 200,05           | 500,00           | -299,95         | 200,05                | 500,00           | -299,95         |
| 1/213000-459290   | Sonstige Verbrauchsgüter  | 2221         | 3221 | 23 | 2.281,47         | 3.400,00         | -1.118,53       | 2.281,47              | 3.400,00         | -1.118,53       |
| 1/213000-459490   | Sonstige Verbrauchsgüter  | 2221         | 3221 | 23 | 288,12           | 1.000,00         | -711,88         | 288,12                | 1.000,00         | -711,88         |
| 1/213000-510000   | Geldbezüge der Vertragsbediensteten der Verwaltung                                    | 2211         | 3211 | 20 | 2.771,84         | 0,00             | 2.771,84        | 2.771,84              | 0,00             | 2.771,84        |



|                 |   | MVAG | MVAG | QU | Ergebnisrechnung |            |            | Finanzierungsrechnung |            |            |
|-----------------|---|------|------|----|------------------|------------|------------|-----------------------|------------|------------|
|                 |   | EH   | FH   |    | RA 2020          | VA 2020    | RA - VA    | RA 2020               | VA 2020    | RA - VA    |
| 1/213000-510200 | Geldbezüge der Vertragsbediensteten der Verwaltung                    | 2211 | 3211 | 20 | 502,45           | 0,00       | 502,45     | 502,45                | 0,00       | 502,45     |
| 1/213000-511000 | Geldbezüge der Vertragsbediensteten in handwerklicher Verwendung      | 2211 | 3211 | 20 | 132.423,35       | 147.300,00 | -14.876,65 | 132.423,35            | 147.300,00 | -14.876,65 |
| 1/213000-520000 | Geldbezüge der ganzjährig beschäftigten Angestellten                  | 2211 | 3211 | 20 | 993,54           | 0,00       | 993,54     | 993,54                | 0,00       | 993,54     |
| 1/213000-563000 | Sonstige Aufwandsentschädigungen                                      | 2213 | 3213 | 20 | 996,05           | 800,00     | 196,05     | 996,05                | 800,00     | 196,05     |
| 1/213000-565000 | Mehrleistungsvergütungen  | 2211 | 3211 | 20 | 0,00             | 900,00     | -900,00    | 0,00                  | 900,00     | -900,00    |
| 1/213000-569000 | Sonstige Nebengebühren  | 2211 | 3211 | 20 | 319,91           | 0,00       | 319,91     | 319,91                | 0,00       | 319,91     |
| 1/213000-580000 | Dienstgeberbeiträge zum Ausgleichsfonds für Familienbeihilfen         | 2212 | 3212 | 20 | 5.396,41         | 5.800,00   | -403,59    | 5.396,41              | 5.800,00   | -403,59    |
| 1/213000-582090 | Sonstige Dienstgeberbeiträge zur sozialen Sicherheit                  | 2212 | 3212 | 20 | 29.560,26        | 29.800,00  | -239,74    | 29.560,26             | 29.800,00  | -239,74    |
| 1/213000-582190 | Sonst.DGB.zur soz.Sicherheit (Abfertigung neu)                        | 2212 | 3212 | 20 | 1.410,96         | 1.600,00   | -189,04    | 1.410,96              | 1.600,00   | -189,04    |
| 1/213000-590100 | Freiwillige Sozialleistungen  | 2212 | 3212 | 20 | 4,50             | 0,00       | 4,50       | 4,50                  | 0,00       | 4,50       |
| 1/213000-591000 | Dotierung von Rückstellungen für Abfertigungen                        | 2214 |      |    | 1.585,76         | 0,00       | 1.585,76   | 0,00                  | 0,00       | 0,00       |
| 1/213000-592000 | Dotierung von Rückstellungen für Jubiläumswendungen                   | 2214 |      |    | 1.189,20         | 0,00       | 1.189,20   | 0,00                  | 0,00       | 0,00       |
| 1/213000-600100 | Energiebezüge: Strom  | 2222 | 3222 | 24 | 2.468,83         | 2.300,00   | 168,83     | 2.468,83              | 2.300,00   | 168,83     |
| 1/213000-600190 | Energiebezüge: Gas  | 2222 | 3222 | 24 | 85,04            | 300,00     | -214,96    | 85,04                 | 300,00     | -214,96    |
| 1/213000-600390 | Energiebezüge: Wärme  | 2222 | 3222 | 24 | 4.415,99         | 15.000,00  | -10.584,01 | 4.415,99              | 15.000,00  | -10.584,01 |
| 1/213000-613400 | Instandhaltung von sonstigen Grundstückseinrichtungen                 | 2224 | 3224 | 24 | 0,00             | 1.000,00   | -1.000,00  | 0,00                  | 1.000,00   | -1.000,00  |
| 1/213000-613499 | Instandhaltung von sonstigen Grundstückseinrichtungen (interne Verr.) | 2224 | 3224 | 24 | 449,74           | 500,00     | -50,26     | 449,74                | 500,00     | -50,26     |
| 1/213000-614000 | Instandhaltung von Gebäuden und Bauten                                | 2224 | 3224 | 24 | 2.316,02         | 10.000,00  | -7.683,98  | 2.316,02              | 10.000,00  | -7.683,98  |
| 1/213000-614099 | Instandhaltung von Gebäuden und Bauten (interne Verr.)                | 2224 | 3224 | 24 | 0,00             | 2.700,00   | -2.700,00  | 0,00                  | 2.700,00   | -2.700,00  |
| 1/213000-616000 | Instandhaltung von Maschinen und maschinellen Anlagen                 | 2224 | 3224 | 24 | 0,00             | 100,00     | -100,00    | 0,00                  | 100,00     | -100,00    |
| 1/213000-616400 | Instandhaltung von Maschinen und maschinellen Anlagen                 | 2224 | 3224 | 24 | 0,00             | 100,00     | -100,00    | 0,00                  | 100,00     | -100,00    |
| 1/213000-618000 | Instandhaltung v.sonstigen Anlagen                                    | 2224 | 3224 | 24 | 0,00             | 100,00     | -100,00    | 0,00                  | 100,00     | -100,00    |
| 1/213000-618100 | Instandhaltung v.sonst.Anlagen  | 2224 | 3224 | 24 | 0,00             | 100,00     | -100,00    | 0,00                  | 100,00     | -100,00    |
| 1/213000-618400 | Instandhaltung v.sonst.Anlagen  | 2224 | 3224 | 24 | 740,59           | 500,00     | 240,59     | 740,59                | 500,00     | 240,59     |
| 1/213000-618499 | Instandhaltung von sonstigen Anlagen (interne Verr.)                  | 2224 | 3224 | 24 | 0,00             | 500,00     | -500,00    | 0,00                  | 500,00     | -500,00    |
| 1/213000-618700 | Instandhaltung von sonstigen Anlagen                                  | 2224 | 3224 | 24 | 0,00             | 800,00     | -800,00    | 0,00                  | 800,00     | -800,00    |
| 1/213000-621000 | Sonstige Transporte   | 2222 | 3222 | 24 | 3.240,00         | 6.000,00   | -2.760,00  | 3.240,00              | 6.000,00   | -2.760,00  |
| 1/213000-631500 | Telekommunikationsdienste   | 2222 | 3222 | 24 | 470,62           | 500,00     | -29,38     | 470,62                | 500,00     | -29,38     |

|                           |   | MVAG |      |    | Ergebnisrechnung   |                    |                   | Finanzierungsrechnung |                    |                   |
|---------------------------|---|------|------|----|--------------------|--------------------|-------------------|-----------------------|--------------------|-------------------|
|                           |   | EH   | FH   | QU | RA 2020            | VA 2020            | RA - VA           | RA 2020               | VA 2020            | RA - VA           |
| 1/213000-640000           | Rechts- und Beratungsaufwand  | 2222 | 3222 | 24 | 270,61             | 1.000,00           | -729,39           | 270,61                | 1.000,00           | -729,39           |
| 1/213000-680000           | Planmäßige Abschreibung   | 2226 |      |    | 55.549,77          | 56.100,00          | -550,23           | 0,00                  | 0,00               | 0,00              |
| 1/213000-691000           | Schadensvergütungen   | 2225 | 3225 | 24 | 326,40             | 0,00               | 326,40            | 326,40                | 0,00               | 326,40            |
| 1/213000-711200           | Gebühren f.d.Benützung v.Gemeindeeinrichtungen u. -anlagen gem. FAG             | 2225 | 3225 | 24 | 7.611,74           | 8.000,00           | -388,26           | 7.611,74              | 8.000,00           | -388,26           |
| 1/213000-723400           | Amtspauschalien und Repräsentationsaufwendungen                                 | 2225 | 3225 | 24 | 0,00               | 100,00             | -100,00           | 0,00                  | 100,00             | -100,00           |
| 1/213000-724090           | Reisegebühren   | 2225 | 3225 | 24 | 7,47               | 200,00             | -192,53           | 7,47                  | 200,00             | -192,53           |
| 1/213000-728000           | Entgelte für sonstige Leistungen  | 2225 | 3225 | 24 | 0,00               | 200,00             | -200,00           | 0,00                  | 200,00             | -200,00           |
| 1/213000-728050           | Entgelte für sonstige Leistungen  | 2225 | 3225 | 24 | 1.962,89           | 1.300,00           | 662,89            | 1.962,89              | 1.300,00           | 662,89            |
| 1/213000-728099           | Entgelte für sonstige Leistungen (interne Verr.)                                | 2225 | 3225 | 24 | 9.321,24           | 10.600,00          | -1.278,76         | 9.321,24              | 10.600,00          | -1.278,76         |
| 1/213000-728100           | Entgelte für sonstige Leistungen  | 2225 | 3225 | 24 | 248,13             | 700,00             | -451,87           | 248,13                | 700,00             | -451,87           |
| 1/213000-728200           | Entgelte für sonstige Leistungen  | 2225 | 3225 | 24 | 5.461,71           | 5.000,00           | 461,71            | 4.867,97              | 5.000,00           | -132,03           |
| 1/213000-728299           | Entgelte für sonstige Leistungen (interne Verr.)                                | 2225 | 3225 | 24 | 30,78              | 500,00             | -469,22           | 30,78                 | 500,00             | -469,22           |
| 1/213000-728300           | Entgelte für sonstige Leistungen  | 2225 | 3225 | 24 | 315,97             | 400,00             | -84,03            | 315,97                | 400,00             | -84,03            |
| 1/213000-728400           | Entgelte für sonstige Leistungen  | 2225 | 3225 | 24 | 401,21             | 500,00             | -98,79            | 401,21                | 500,00             | -98,79            |
| 1/213000-728499           | Entgelte für sonstige Leistungen (interne Verr.)                                | 2225 | 3225 | 24 | 285,29             | 500,00             | -214,71           | 285,29                | 500,00             | -214,71           |
| 1/213000-728600           | Entgelte für sonstige Leistungen  | 2225 | 3225 | 24 | 71.889,20          | 82.000,00          | -10.110,80        | 71.889,20             | 82.000,00          | -10.110,80        |
| 1/213000-729000           | Sonstige Aufwendungen   | 2225 | 3225 | 24 | 18.273,94          | 12.500,00          | 5.773,94          | 18.273,94             | 12.500,00          | 5.773,94          |
| 1/213000-757000           | Transfers an private Organisationen ohne Erwerbszweck                           | 2234 | 3234 | 27 | 396,00             | 600,00             | -204,00           | 396,00                | 600,00             | -204,00           |
| <b>SU 22 / 32</b>         | <b>Summe Aufwendungen / Auszahlungen operative Gebarung</b>                     |      |      |    | <b>368.715,39</b>  | <b>413.600,00</b>  | <b>-44.884,61</b> | <b>309.796,92</b>     | <b>357.500,00</b>  | <b>-47.703,08</b> |
| <b>SA 0 / SA 1</b>        | <b>(0) Nettoergebnis (21 - 22) / (1) Geldfluss operative Gebarung (31 - 32)</b> |      |      |    | <b>-293.065,25</b> | <b>-346.300,00</b> | <b>53.234,75</b>  | <b>-237.327,25</b>    | <b>-290.200,00</b> | <b>52.872,75</b>  |
| <b>SU 23</b>              | <b>Summe Haushaltsrücklagen</b>   |      |      |    | <b>0,00</b>        | <b>0,00</b>        | <b>0,00</b>       | <b>0,00</b>           | <b>0,00</b>        | <b>0,00</b>       |
| <b>SA00</b>               | <b>Nettoergebnis nach Zuw./Entn. Haushaltsrücklagen (Saldo 0 +/- SU23)</b>      |      |      |    | <b>-293.065,25</b> | <b>-346.300,00</b> | <b>53.234,75</b>  |                       |                    |                   |
| <b>Investive Gebarung</b> |   |      |      |    |                    |                    |                   |                       |                    |                   |
| <b>SU 33</b>              | <b>Summe Einzahlungen investive Gebarung</b>                                    |      |      |    |                    |                    |                   | <b>0,00</b>           | <b>0,00</b>        | <b>0,00</b>       |
| 1/213000-020000           | Maschinen und maschinelle Anlagen   |      | 3414 | 41 | 0,00               | 0,00               | 0,00              | 0,00                  | 300,00             | -300,00           |
| 1/213000-020400           | Maschinen u.maschinelle Anlagen   |      | 3414 | 41 | 0,00               | 0,00               | 0,00              | 0,00                  | 300,00             | -300,00           |
| 1/213000-042000           | Amts-, Betriebs- und Geschäftsausstattung                                       |      | 3415 | 41 | 0,00               | 0,00               | 0,00              | 0,00                  | 300,00             | -300,00           |
| 1/213000-042400           | Amts-, Betriebs- und Geschäftsausstattung                                       |      | 3415 | 41 | 0,00               | 0,00               | 0,00              | 6.660,34              | 10.000,00          | -3.339,66         |
| 1/213000-042499           | Amts-, Betriebs- und Geschäftsausstattung (interne Verr.)                       |      | 3415 | 41 | 0,00               | 0,00               | 0,00              | 1.382,19              | 0,00               | 1.382,19          |
| 1/213000-042700           | Amts-, Betriebs- und Geschäftsausstattung                                       |      | 3415 | 41 | 0,00               | 0,00               | 0,00              | 0,00                  | 500,00             | -500,00           |
| <b>SU 34</b>              | <b>Summe Auszahlungen investive Gebarung</b>                                    |      |      |    |                    |                    |                   | <b>8.042,53</b>       | <b>11.400,00</b>   | <b>-3.357,47</b>  |

|  |   | MVAG |      |    | Ergebnisrechnung |                   |                   | Finanzierungsrechnung |                    |                   |
|--|---|------|------|----|------------------|-------------------|-------------------|-----------------------|--------------------|-------------------|
|  |   | EH   | FH   | QU | RA 2020          | VA 2020           | RA - VA           | RA 2020               | VA 2020            | RA - VA           |
| <b>SA2</b>                               | <b>Saldo (2) Geldfluss aus der Investiven Gebarung (33 – 34)</b>                      |      |      |    |                  |                   |                   | <b>-8.042,53</b>      | <b>-11.400,00</b>  | <b>3.357,47</b>   |
| <b>SA3</b>                               | <b>Saldo (3) Nettofinanzierungssaldo (Saldo 1 + Saldo 2)</b>                          |      |      |    |                  |                   |                   | <b>-245.369,78</b>    | <b>-301.600,00</b> | <b>56.230,22</b>  |
| <b>Finanzierungstätigkeit</b>            |   |      |      |    |                  |                   |                   |                       |                    |                   |
| <b>SU 35</b>                             | <b>Summe Einzahlungen aus der Finanzierungstätigkeit</b>                              |      |      |    |                  |                   |                   | <b>0,00</b>           | <b>0,00</b>        | <b>0,00</b>       |
| <b>SU 36</b>                             | <b>Summe Auszahlungen aus der Finanzierungstätigkeit</b>                              |      |      |    |                  |                   |                   | <b>0,00</b>           | <b>0,00</b>        | <b>0,00</b>       |
| <b>SA4</b>                               | <b>Saldo (4) Geldfluss aus der Finanzierungstätigkeit (35 – 36)</b>                   |      |      |    |                  |                   |                   | <b>0,00</b>           | <b>0,00</b>        | <b>0,00</b>       |
| <b>SA5</b>                               | <b>Saldo (5) Geldfluss aus der voranschlagswirksamen Gebarung (Saldo 3 + Saldo 4)</b> |      |      |    |                  |                   |                   | <b>-245.369,78</b>    | <b>-301.600,00</b> | <b>56.230,22</b>  |
| <b>213100 Sonderschulen (HPI-Schule)</b> |   |      |      |    |                  |                   |                   |                       |                    |                   |
| <b>Operative Gebarung</b>                |   |      |      |    |                  |                   |                   |                       |                    |                   |
| 2/213100+816090                          | Kostenbeiträge (Kostensätze) für sonstige Leistungen                                  | 2114 | 3114 | 13 | 1.701,00         | 0,00              | 1.701,00          | 1.701,00              | 0,00               | 1.701,00          |
| 2/213100+816190                          | Kostenbeiträge (Kostensätze) für sonstige Leistungen                                  | 2114 | 3114 | 13 | 9.133,96         | 17.500,00         | -8.366,04         | 12.086,32             | 17.500,00          | -5.413,68         |
| 2/213100+816290                          | Kostenbeiträge (Kostensätze) für sonstige Leistungen                                  | 2114 | 3114 | 13 | 5.799,90         | 11.900,00         | -6.100,10         | 5.516,80              | 11.900,00          | -6.383,20         |
| 2/213100+816390                          | Kostenbeiträge (Kostensätze) für sonstige Leistungen                                  | 2114 | 3114 | 13 | 0,00             | 100,00            | -100,00           | 0,00                  | 100,00             | -100,00           |
| 2/213100+816590                          | Kostenbeiträge (Kostensätze) für sonstige Leistungen                                  | 2114 | 3114 | 13 | 32.077,40        | 35.000,00         | -2.922,60         | 25.564,50             | 35.000,00          | -9.435,50         |
| 2/213100+817300                          | Erträge aus der Auflösung v. sonstigen Rückst. (Urlaube)                              | 2117 |      |    | 1.507,67         | 0,00              | 1.507,67          | 0,00                  | 0,00               | 0,00              |
| 2/213100+823000                          | Sonstige Zinserträge  | 2131 | 3131 | 14 | 0,00             | 100,00            | -100,00           | 0,00                  | 100,00             | -100,00           |
| 2/213100+861100                          | Transfers von Ländern, Landesfonds und Landesk. (Personalf. f. Nachm.Betreuung)       | 2121 | 3121 | 15 | 39.902,89        | 40.000,00         | -97,11            | 39.902,89             | 40.000,00          | -97,11            |
| 2/213100+861200                          | Transfers von Ländern, Landesfonds u. Landesk. (Schul-u.KIGA Förderung LRG)           | 2121 | 3121 | 15 | 3.100,00         | 0,00              | 3.100,00          | 3.100,00              | 0,00               | 3.100,00          |
| <b>SU 21 / 31</b>                        | <b>Summe Erträge / Einzahlungen operative Gebarung</b>                                |      |      |    | <b>93.222,82</b> | <b>104.600,00</b> | <b>-11.377,18</b> | <b>87.871,51</b>      | <b>104.600,00</b>  | <b>-16.728,49</b> |
| 1/213100-400000                          | Geringwertige Wirtschaftsgüter des Anlagevermögens                                    | 2221 | 3221 | 23 | 4.228,41         | 500,00            | 3.728,41          | 4.228,41              | 500,00             | 3.728,41          |
| 1/213100-400100                          | Geringwertige Wirtschaftsgüter des Anlagevermögens                                    | 2221 | 3221 | 23 | 0,00             | 100,00            | -100,00           | 0,00                  | 100,00             | -100,00           |
| 1/213100-400200                          | Geringwertige Wirtschaftsgüter des Anlagevermögens                                    | 2221 | 3221 | 23 | 334,57           | 200,00            | 134,57            | 334,57                | 200,00             | 134,57            |
| 1/213100-400400                          | Geringwertige Wirtschaftsgüter des Anlagevermögens                                    | 2221 | 3221 | 23 | 0,00             | 200,00            | -200,00           | 0,00                  | 200,00             | -200,00           |
| 1/213100-400500                          | Geringwertige Wirtschaftsgüter des Anlagevermögens                                    | 2221 | 3221 | 23 | 0,00             | 300,00            | -300,00           | 0,00                  | 300,00             | -300,00           |
| 1/213100-452000                          | Treibstoffe   | 2221 | 3221 | 23 | 18,74            | 100,00            | -81,26            | 18,74                 | 100,00             | -81,26            |
| 1/213100-452099                          | Treibstoffe (interne Verr.)   | 2221 | 3221 | 23 | 51,00            | 100,00            | -49,00            | 51,00                 | 100,00             | -49,00            |
| 1/213100-459090                          | Sonstige Verbrauchsgüter  | 2221 | 3221 | 23 | 3.074,67         | 2.500,00          | 574,67            | 3.074,67              | 2.500,00           | 574,67            |

|                 |   | MVAG |      |    | Ergebnisrechnung |           |           | Finanzierungsrechnung |           |           |
|-----------------|---|------|------|----|------------------|-----------|-----------|-----------------------|-----------|-----------|
|                 |   | EH   | FH   | QU | RA 2020          | VA 2020   | RA - VA   | RA 2020               | VA 2020   | RA - VA   |
| 1/213100-459190 | Sonstige Verbrauchsgüter  | 2221 | 3221 | 23 | 66,68            | 200,00    | -133,32   | 66,68                 | 200,00    | -133,32   |
| 1/213100-459290 | Sonstige Verbrauchsgüter  | 2221 | 3221 | 23 | 382,93           | 1.000,00  | -617,07   | 382,93                | 1.000,00  | -617,07   |
| 1/213100-459490 | Sonstige Verbrauchsgüter  | 2221 | 3221 | 23 | 100,90           | 100,00    | 0,90      | 100,90                | 100,00    | 0,90      |
| 1/213100-459590 | Sonstige Verbrauchsgüter  | 2221 | 3221 | 23 | 357,58           | 0,00      | 357,58    | 357,58                | 0,00      | 357,58    |
| 1/213100-510000 | Geldbezüge der Vertragsbediensteten der Verwaltung                    | 2211 | 3211 | 20 | 3.986,66         | 0,00      | 3.986,66  | 3.986,66              | 0,00      | 3.986,66  |
| 1/213100-510200 | Geldbezüge der Vertragsbediensteten der Verwaltung                    | 2211 | 3211 | 20 | 722,53           | 0,00      | 722,53    | 722,53                | 0,00      | 722,53    |
| 1/213100-511000 | Geldbezüge der Vertragsbediensteten in handwerklicher Verwendung      | 2211 | 3211 | 20 | 37.608,62        | 35.200,00 | 2.408,62  | 37.608,62             | 35.200,00 | 2.408,62  |
| 1/213100-520000 | Geldbezüge der ganzjährig beschäftigten Angestellten                  | 2211 | 3211 | 20 | 1.428,62         | 0,00      | 1.428,62  | 1.428,62              | 0,00      | 1.428,62  |
| 1/213100-563000 | Sonstige Aufwandsentschädigungen                                      | 2213 | 3213 | 20 | 33,76            | 0,00      | 33,76     | 33,76                 | 0,00      | 33,76     |
| 1/213100-569000 | Sonstige Nebengebühren  | 2211 | 3211 | 20 | 1.542,30         | 1.300,00  | 242,30    | 1.542,30              | 1.300,00  | 242,30    |
| 1/213100-580000 | Dienstgeberbeiträge zum Ausgleichsfonds für Familienbeihilfen         | 2212 | 3212 | 20 | 1.005,64         | 700,00    | 305,64    | 1.005,64              | 700,00    | 305,64    |
| 1/213100-582090 | Sonstige Dienstgeberbeiträge zur sozialen Sicherheit                  | 2212 | 3212 | 20 | 9.001,54         | 7.300,00  | 1.701,54  | 9.001,54              | 7.300,00  | 1.701,54  |
| 1/213100-582190 | Sonst.DGB.zur soz.Sicherheit (Abfertigung neu)                        | 2212 | 3212 | 20 | 567,82           | 600,00    | -32,18    | 567,82                | 600,00    | -32,18    |
| 1/213100-590100 | Freiwillige Sozialleistungen  | 2212 | 3212 | 20 | 6,42             | 0,00      | 6,42      | 6,42                  | 0,00      | 6,42      |
| 1/213100-593000 | Dotierung von Rückstellungen für nicht konsumierte Urlaube            | 2214 |      |    | 308,38           | 0,00      | 308,38    | 0,00                  | 0,00      | 0,00      |
| 1/213100-600100 | Energiebezüge: Strom  | 2222 | 3222 | 24 | 3.353,61         | 3.800,00  | -446,39   | 3.353,61              | 3.800,00  | -446,39   |
| 1/213100-600390 | Energiebezüge: Wärme  | 2222 | 3222 | 24 | 14.121,75        | 16.000,00 | -1.878,25 | 14.121,75             | 16.000,00 | -1.878,25 |
| 1/213100-613400 | Instandhaltung von sonstigen Grundstückseinrichtungen                 | 2224 | 3224 | 24 | 109,13           | 200,00    | -90,87    | 109,13                | 200,00    | -90,87    |
| 1/213100-613499 | Instandhaltung von sonstigen Grundstückseinrichtungen (interne Verr.) | 2224 | 3224 | 24 | 1.501,61         | 600,00    | 901,61    | 1.501,61              | 600,00    | 901,61    |
| 1/213100-614000 | Instandhaltung von Gebäuden und Bauten                                | 2224 | 3224 | 24 | 16.256,31        | 5.000,00  | 11.256,31 | 16.256,31             | 5.000,00  | 11.256,31 |
| 1/213100-614099 | Instandhaltung von Gebäuden und Bauten (interne Verr.)                | 2224 | 3224 | 24 | 1.573,01         | 2.000,00  | -426,99   | 1.573,01              | 2.000,00  | -426,99   |
| 1/213100-616000 | Instandhaltung von Maschinen und maschinellen Anlagen                 | 2224 | 3224 | 24 | 0,00             | 100,00    | -100,00   | 0,00                  | 100,00    | -100,00   |
| 1/213100-616400 | Instandhaltung von Maschinen und maschinellen Anlagen                 | 2224 | 3224 | 24 | 90,03            | 100,00    | -9,97     | 90,03                 | 100,00    | -9,97     |
| 1/213100-618000 | Instandhaltung v.sonstigen Anlagen                                    | 2224 | 3224 | 24 | 0,00             | 100,00    | -100,00   | 0,00                  | 100,00    | -100,00   |
| 1/213100-618100 | Instandhaltung v.sonst.Anlagen  | 2224 | 3224 | 24 | 0,00             | 100,00    | -100,00   | 0,00                  | 100,00    | -100,00   |
| 1/213100-618400 | Instandhaltung v.sonst.Anlagen  | 2224 | 3224 | 24 | 0,00             | 200,00    | -200,00   | 0,00                  | 200,00    | -200,00   |
| 1/213100-618499 | Instandhaltung von sonstigen Anlagen (interne Verr.)                  | 2224 | 3224 | 24 | 0,00             | 300,00    | -300,00   | 0,00                  | 300,00    | -300,00   |
| 1/213100-618700 | Instandhaltung von sonstigen Anlagen                                  | 2224 | 3224 | 24 | 0,00             | 400,00    | -400,00   | 0,00                  | 400,00    | -400,00   |

|                           |   | MVAG |      |    | Ergebnisrechnung   |                    |                   | Finanzierungsrechnung |                    |                   |
|---------------------------|---|------|------|----|--------------------|--------------------|-------------------|-----------------------|--------------------|-------------------|
|                           |   | EH   | FH   | QU | RA 2020            | VA 2020            | RA - VA           | RA 2020               | VA 2020            | RA - VA           |
| 1/213100-621000           | Sonstige Transporte   | 2222 | 3222 | 24 | 0,00               | 100,00             | -100,00           | 0,00                  | 100,00             | -100,00           |
| 1/213100-631500           | Telekommunikationsdienste   | 2222 | 3222 | 24 | 598,92             | 1.200,00           | -601,08           | 549,06                | 1.200,00           | -650,94           |
| 1/213100-640000           | Rechts- und Beratungsaufwand  | 2222 | 3222 | 24 | 0,00               | 200,00             | -200,00           | 0,00                  | 200,00             | -200,00           |
| 1/213100-670000           | Versicherungen  | 2222 | 3222 | 24 | 826,33             | 2.200,00           | -1.373,67         | 826,33                | 2.200,00           | -1.373,67         |
| 1/213100-680000           | Planmäßige Abschreibung   | 2226 |      |    | 39.037,59          | 22.200,00          | 16.837,59         | 0,00                  | 0,00               | 0,00              |
| 1/213100-700600           | Miet- und Pachtaufwand  | 2223 | 3223 | 24 | 0,00               | 0,00               | 0,00              | -160,38               | 0,00               | -160,38           |
| 1/213100-711200           | Gebühren f.d.Benützung v.Gemeinde-<br>einrichtungen u. -anlagen gem. FAG        | 2225 | 3225 | 24 | 13.674,00          | 10.000,00          | 3.674,00          | 13.674,00             | 10.000,00          | 3.674,00          |
| 1/213100-724090           | Reisegebühren   | 2225 | 3225 | 24 | 1,08               | 0,00               | 1,08              | 1,08                  | 0,00               | 1,08              |
| 1/213100-728000           | Entgelte für sonstige Leistungen  | 2225 | 3225 | 24 | 0,00               | 100,00             | -100,00           | 0,00                  | 100,00             | -100,00           |
| 1/213100-728050           | Entgelte für sonstige Leistungen  | 2225 | 3225 | 24 | 2.474,71           | 1.700,00           | 774,71            | 2.474,71              | 1.700,00           | 774,71            |
| 1/213100-728099           | Entgelte für sonstige Leistungen (interne<br>Verr.)                             | 2225 | 3225 | 24 | 3.063,01           | 3.500,00           | -436,99           | 3.063,01              | 3.500,00           | -436,99           |
| 1/213100-728100           | Entgelte für sonstige Leistungen  | 2225 | 3225 | 24 | 0,00               | 100,00             | -100,00           | 0,00                  | 100,00             | -100,00           |
| 1/213100-728200           | Entgelte für sonstige Leistungen  | 2225 | 3225 | 24 | 4.579,98           | 6.000,00           | -1.420,02         | 4.267,31              | 6.000,00           | -1.732,69         |
| 1/213100-728299           | Entgelte für sonstige Leistungen (interne<br>Verr.)                             | 2225 | 3225 | 24 | 112,09             | 900,00             | -787,91           | 112,09                | 900,00             | -787,91           |
| 1/213100-728300           | Entgelte für sonstige Leistungen  | 2225 | 3225 | 24 | 14,60              | 100,00             | -85,40            | 14,60                 | 100,00             | -85,40            |
| 1/213100-728400           | Entgelte für sonstige Leistungen  | 2225 | 3225 | 24 | 96,47              | 100,00             | -3,53             | 96,47                 | 100,00             | -3,53             |
| 1/213100-728499           | Entgelte für sonstige Leistungen (interne<br>Verr.)                             | 2225 | 3225 | 24 | 0,00               | 100,00             | -100,00           | 0,00                  | 100,00             | -100,00           |
| 1/213100-728600           | Entgelte für sonstige Leistungen  | 2225 | 3225 | 24 | 224.513,86         | 220.000,00         | 4.513,86          | 224.513,86            | 220.000,00         | 4.513,86          |
| 1/213100-729000           | Sonstige Aufwendungen   | 2225 | 3225 | 24 | 218,84             | 600,00             | -381,16           | 218,84                | 600,00             | -381,16           |
| 1/213100-757000           | Transfers an private Organisationen<br>ohne Erwerbszweck                        | 2234 | 3234 | 27 | 0,00               | 200,00             | -200,00           | 0,00                  | 200,00             | -200,00           |
| <b>SU 22 / 32</b>         | <b>Summe Aufwendungen / Auszahlungen operative Gebarung</b>                     |      |      |    | <b>391.044,70</b>  | <b>348.600,00</b>  | <b>42.444,70</b>  | <b>351.175,82</b>     | <b>326.400,00</b>  | <b>24.775,82</b>  |
| <b>SA 0 / SA 1</b>        | <b>(0) Nettoergebnis (21 - 22) / (1) Geldfluss operative Gebarung (31 - 32)</b> |      |      |    | <b>-297.821,88</b> | <b>-244.000,00</b> | <b>-53.821,88</b> | <b>-263.304,31</b>    | <b>-221.800,00</b> | <b>-41.504,31</b> |
| <b>SU 23</b>              | <b>Summe Haushaltsrücklagen</b>   |      |      |    | <b>0,00</b>        | <b>0,00</b>        | <b>0,00</b>       | <b>0,00</b>           | <b>0,00</b>        | <b>0,00</b>       |
| <b>SA00</b>               | <b>Nettoergebnis nach Zuw./Entn. Haushaltsrücklagen (Saldo 0 +/- SU23)</b>      |      |      |    | <b>-297.821,88</b> | <b>-244.000,00</b> | <b>-53.821,88</b> |                       |                    |                   |
| <b>Investive Gebarung</b> |   |      |      |    |                    |                    |                   |                       |                    |                   |
| <b>SU 33</b>              | <b>Summe Einzahlungen investive Gebarung</b>                                    |      |      |    |                    |                    |                   | <b>0,00</b>           | <b>0,00</b>        | <b>0,00</b>       |
| 1/213100-020400           | Maschinen u.maschinelle Anlagen   |      | 3414 | 41 | 0,00               | 0,00               | 0,00              | 0,00                  | 100,00             | -100,00           |
| 1/213100-042000           | Amts-, Betriebs- und<br>Geschäftsausstattung                                    |      | 3415 | 41 | 0,00               | 0,00               | 0,00              | 0,00                  | 100,00             | -100,00           |
| 1/213100-042200           | Amts-, Betriebs- und<br>Geschäftsausstattung                                    |      | 3415 | 41 | 0,00               | 0,00               | 0,00              | 0,00                  | 900,00             | -900,00           |
| 1/213100-042400           | Amts-, Betriebs- und<br>Geschäftsausstattung                                    |      | 3415 | 41 | 0,00               | 0,00               | 0,00              | 0,00                  | 1.000,00           | -1.000,00         |
| 1/213100-042700           | Amts-, Betriebs- und<br>Geschäftsausstattung                                    |      | 3415 | 41 | 0,00               | 0,00               | 0,00              | 0,00                  | 500,00             | -500,00           |
| <b>SU 34</b>              | <b>Summe Auszahlungen investive Gebarung</b>                                    |      |      |    |                    |                    |                   | <b>0,00</b>           | <b>2.600,00</b>    | <b>-2.600,00</b>  |

|                               |   | MVAG MVAG QU |      |    | Ergebnisrechnung   |                    |                   | Finanzierungsrechnung |                    |                   |
|-------------------------------|---|--------------|------|----|--------------------|--------------------|-------------------|-----------------------|--------------------|-------------------|
|                               |   | EH           | FH   | QU | RA 2020            | VA 2020            | RA - VA           | RA 2020               | VA 2020            | RA - VA           |
| SA2                           | Saldo (2) Geldfluss aus der Investiven Gebarung (33 – 34)                       |              |      |    |                    |                    |                   | 0,00                  | -2.600,00          | 2.600,00          |
| SA3                           | Saldo (3) Nettofinanzierungssaldo (Saldo 1 + Saldo 2)                           |              |      |    |                    |                    |                   | -263.304,31           | -224.400,00        | -38.904,31        |
| <b>Finanzierungstätigkeit</b> |   |              |      |    |                    |                    |                   |                       |                    |                   |
| SU 35                         | Summe Einzahlungen aus der Finanzierungstätigkeit                               |              |      |    |                    |                    |                   | 0,00                  | 0,00               | 0,00              |
| SU 36                         | Summe Auszahlungen aus der Finanzierungstätigkeit                               |              |      |    |                    |                    |                   | 0,00                  | 0,00               | 0,00              |
| SA4                           | Saldo (4) Geldfluss aus der Finanzierungstätigkeit (35 – 36)                    |              |      |    |                    |                    |                   | 0,00                  | 0,00               | 0,00              |
| SA5                           | Saldo (5) Geldfluss aus der voranschlagswirksamen Gebarung (Saldo 3 + Saldo 4)  |              |      |    |                    |                    |                   | -263.304,31           | -224.400,00        | -38.904,31        |
| <br>                          |   |              |      |    |                    |                    |                   |                       |                    |                   |
| 22                            | <b>Berufsbildender Unterricht; Anstalten der Lehrer- und Erzi</b>               |              |      |    |                    |                    |                   |                       |                    |                   |
| 220                           | <b>Berufsbildende Pflichtschulen</b>  |              |      |    |                    |                    |                   |                       |                    |                   |
| 220000                        | <b>Berufsbildende Pflichtschulen</b>  |              |      |    |                    |                    |                   |                       |                    |                   |
| <b>Operative Gebarung</b>     |   |              |      |    |                    |                    |                   |                       |                    |                   |
| 2/220000+816000               | Kostenbeiträge (Kostenersätze) für sonstige Leistungen                          | 2114         | 3114 | 13 | 899,70             | 0,00               | 899,70            | 899,70                | 0,00               | 899,70            |
| SU 21 / 31                    | <b>Summe Erträge / Einzahlungen operative Gebarung</b>                          |              |      |    | <b>899,70</b>      | <b>0,00</b>        | <b>899,70</b>     | <b>899,70</b>         | <b>0,00</b>        | <b>899,70</b>     |
| 1/220000-729000               | Sonstige Aufwendungen   | 2225         | 3225 | 24 | 950.897,10         | 934.500,00         | 16.397,10         | 950.897,10            | 934.500,00         | 16.397,10         |
| SU 22 / 32                    | <b>Summe Aufwendungen / Auszahlungen operative Gebarung</b>                     |              |      |    | <b>950.897,10</b>  | <b>934.500,00</b>  | <b>16.397,10</b>  | <b>950.897,10</b>     | <b>934.500,00</b>  | <b>16.397,10</b>  |
| SA 0 / SA 1                   | <b>(0) Nettoergebnis (21 - 22) / (1) Geldfluss operative Gebarung (31 – 32)</b> |              |      |    | <b>-949.997,40</b> | <b>-934.500,00</b> | <b>-15.497,40</b> | <b>-949.997,40</b>    | <b>-934.500,00</b> | <b>-15.497,40</b> |
| SU 23                         | Summe Haushaltsrücklagen  |              |      |    | 0,00               | 0,00               | 0,00              | 0,00                  | 0,00               | 0,00              |
| SA00                          | <b>Nettoergebnis nach Zuw./Entn. Haushaltsrücklagen (Saldo 0 +/- SU23)</b>      |              |      |    | <b>-949.997,40</b> | <b>-934.500,00</b> | <b>-15.497,40</b> |                       |                    |                   |
| <b>Investive Gebarung</b>     |   |              |      |    |                    |                    |                   |                       |                    |                   |
| SU 33                         | Summe Einzahlungen investive Gebarung   |              |      |    |                    |                    |                   | 0,00                  | 0,00               | 0,00              |
| SU 34                         | Summe Auszahlungen investive Gebarung   |              |      |    |                    |                    |                   | 0,00                  | 0,00               | 0,00              |
| SA2                           | Saldo (2) Geldfluss aus der Investiven Gebarung (33 – 34)                       |              |      |    |                    |                    |                   | 0,00                  | 0,00               | 0,00              |
| SA3                           | Saldo (3) Nettofinanzierungssaldo (Saldo 1 + Saldo 2)                           |              |      |    |                    |                    |                   | -949.997,40           | -934.500,00        | -15.497,40        |
| <b>Finanzierungstätigkeit</b> |   |              |      |    |                    |                    |                   |                       |                    |                   |
| SU 35                         | Summe Einzahlungen aus der Finanzierungstätigkeit                               |              |      |    |                    |                    |                   | 0,00                  | 0,00               | 0,00              |
| SU 36                         | Summe Auszahlungen aus der Finanzierungstätigkeit                               |              |      |    |                    |                    |                   | 0,00                  | 0,00               | 0,00              |
| SA4                           | Saldo (4) Geldfluss aus der Finanzierungstätigkeit (35 – 36)                    |              |      |    |                    |                    |                   | 0,00                  | 0,00               | 0,00              |
| SA5                           | Saldo (5) Geldfluss aus der voranschlagswirksamen Gebarung (Saldo 3 + Saldo 4)  |              |      |    |                    |                    |                   | -949.997,40           | -934.500,00        | -15.497,40        |
| <br>                          |   |              |      |    |                    |                    |                   |                       |                    |                   |
| 222                           | <b>Berufsbildende höhere Schulen</b>  |              |      |    |                    |                    |                   |                       |                    |                   |
| 222000                        | <b>Berufsbildende höhere Schulen (HLW)</b>                                      |              |      |    |                    |                    |                   |                       |                    |                   |
| <b>Operative Gebarung</b>     |   |              |      |    |                    |                    |                   |                       |                    |                   |
| 2/222000+810000               | Erträge aus Leistungen  | 2114         | 3114 | 13 | 354.643,66         | 355.000,00         | -356,34           | 356.735,58            | 355.000,00         | 1.735,58          |
| 2/222000+816190               | Kostenbeiträge (Kostenersätze) für sonstige Leistungen                          | 2114         | 3114 | 13 | 890,00             | 2.000,00           | -1.110,00         | 890,00                | 2.000,00           | -1.110,00         |

|                   |  | MVAG |      |    | Ergebnisrechnung  |                   |                | Finanzierungsrechnung |                   |               |
|-------------------|--|------|------|----|-------------------|-------------------|----------------|-----------------------|-------------------|---------------|
|                   |  | EH   | FH   | QU | RA 2020           | VA 2020           | RA - VA        | RA 2020               | VA 2020           | RA - VA       |
| 2/222000+817300   | Erträge aus der Auflösung v. sonstigen Rückst. (Urlaube)         | 2117 |      |    | 1.306,80          | 0,00              | 1.306,80       | 0,00                  | 0,00              | 0,00          |
| 2/222000+823000   | Sonstige Zinserträge   | 2131 | 3131 | 14 | 0,00              | 100,00            | -100,00        | 0,00                  | 100,00            | -100,00       |
| <b>SU 21 / 31</b> | <b>Summe Erträge / Einzahlungen operative Gebarung</b>           |      |      |    | <b>356.840,46</b> | <b>357.100,00</b> | <b>-259,54</b> | <b>357.625,58</b>     | <b>357.100,00</b> | <b>525,58</b> |
| 1/222000-400000   | Geringwertige Wirtschaftsgüter des Anlagevermögens               | 2221 | 3221 | 23 | 2.749,19          | 1.500,00          | 1.249,19       | 2.749,19              | 1.500,00          | 1.249,19      |
| 1/222000-400100   | Geringwertige Wirtschaftsgüter des Anlagevermögens               | 2221 | 3221 | 23 | 0,00              | 100,00            | -100,00        | 0,00                  | 100,00            | -100,00       |
| 1/222000-400200   | Geringwertige Wirtschaftsgüter des Anlagevermögens               | 2221 | 3221 | 23 | 3.241,12          | 1.700,00          | 1.541,12       | 3.241,12              | 1.700,00          | 1.541,12      |
| 1/222000-400400   | Geringwertige Wirtschaftsgüter des Anlagevermögens               | 2221 | 3221 | 23 | 969,48            | 800,00            | 169,48         | 969,48                | 800,00            | 169,48        |
| 1/222000-400500   | Geringwertige Wirtschaftsgüter des Anlagevermögens               | 2221 | 3221 | 23 | 2.543,38          | 1.500,00          | 1.043,38       | 2.543,38              | 1.500,00          | 1.043,38      |
| 1/222000-452000   | Treibstoffe  | 2221 | 3221 | 23 | 49,35             | 100,00            | -50,65         | 49,35                 | 100,00            | -50,65        |
| 1/222000-452099   | Treibstoffe (interne Verr.)                                      | 2221 | 3221 | 23 | 97,83             | 100,00            | -2,17          | 97,83                 | 100,00            | -2,17         |
| 1/222000-459090   | Sonstige Verbrauchsgüter   | 2221 | 3221 | 23 | 3.131,15          | 6.000,00          | -2.868,85      | 3.131,15              | 6.000,00          | -2.868,85     |
| 1/222000-459190   | Sonstige Verbrauchsgüter   | 2221 | 3221 | 23 | 1.427,01          | 3.300,00          | -1.872,99      | 1.427,01              | 3.300,00          | -1.872,99     |
| 1/222000-459290   | Sonstige Verbrauchsgüter   | 2221 | 3221 | 23 | 7.497,68          | 8.400,00          | -902,32        | 7.497,68              | 8.400,00          | -902,32       |
| 1/222000-459490   | Sonstige Verbrauchsgüter   | 2221 | 3221 | 23 | 772,42            | 1.000,00          | -227,58        | 772,42                | 1.000,00          | -227,58       |
| 1/222000-459500   | Sonstige Verbrauchsgüter   | 2221 | 3221 | 23 | 14,15             | 0,00              | 14,15          | 14,15                 | 0,00              | 14,15         |
| 1/222000-510000   | Geldbezüge der Vertragsbediensteten der Verwaltung               | 2211 | 3211 | 20 | 65.264,49         | 55.700,00         | 9.564,49       | 65.264,49             | 55.700,00         | 9.564,49      |
| 1/222000-510200   | Geldbezüge der Vertragsbediensteten der Verwaltung               | 2211 | 3211 | 20 | 2.034,72          | 0,00              | 2.034,72       | 2.034,72              | 0,00              | 2.034,72      |
| 1/222000-511000   | Geldbezüge der Vertragsbediensteten in handwerklicher Verwendung | 2211 | 3211 | 20 | 102.142,34        | 109.800,00        | -7.657,66      | 102.142,34            | 109.800,00        | -7.657,66     |
| 1/222000-520000   | Geldbezüge der ganzjährig beschäftigten Angestellten             | 2211 | 3211 | 20 | 4.023,22          | 0,00              | 4.023,22       | 4.023,22              | 0,00              | 4.023,22      |
| 1/222000-523000   | Geldbezüge der nicht ganzjährig beschäftigten Arbeiter           | 2211 | 3211 | 20 | 0,00              | 23.800,00         | -23.800,00     | 0,00                  | 23.800,00         | -23.800,00    |
| 1/222000-563000   | Sonstige Aufwandsentschädigungen                                 | 2213 | 3213 | 20 | 1.205,75          | 1.200,00          | 5,75           | 1.205,75              | 1.200,00          | 5,75          |
| 1/222000-565000   | Mehrleistungsvergütungen   | 2211 | 3211 | 20 | 0,00              | 1.800,00          | -1.800,00      | 0,00                  | 1.800,00          | -1.800,00     |
| 1/222000-569000   | Sonstige Nebengebühren   | 2211 | 3211 | 20 | 730,32            | 0,00              | 730,32         | 730,32                | 0,00              | 730,32        |
| 1/222000-580000   | Dienstgeberbeiträge zum Ausgleichsfonds für Familienbeihilfen    | 2212 | 3212 | 20 | 5.680,97          | 5.500,00          | 180,97         | 5.680,97              | 5.500,00          | 180,97        |
| 1/222000-582090   | Sonstige Dienstgeberbeiträge zur sozialen Sicherheit             | 2212 | 3212 | 20 | 35.909,16         | 34.300,00         | 1.609,16       | 35.909,16             | 34.300,00         | 1.609,16      |
| 1/222000-582190   | Sonst.DGB.zur soz.Sicherheit (Abfertigung neu)                   | 2212 | 3212 | 20 | 140,82            | 300,00            | -159,18        | 140,82                | 300,00            | -159,18       |
| 1/222000-590100   | Freiwillige Sozialleistungen                                     | 2212 | 3212 | 20 | 18,18             | 0,00              | 18,18          | 18,18                 | 0,00              | 18,18         |
| 1/222000-591000   | Dotierung von Rückstellungen für Abfertigungen                   | 2214 |      |    | 12.034,17         | 0,00              | 12.034,17      | 0,00                  | 0,00              | 0,00          |

|                 |   | MVAG       |            |    | Ergebnisrechnung |           |            | Finanzierungsrechnung |           |            |
|-----------------|---|------------|------------|----|------------------|-----------|------------|-----------------------|-----------|------------|
|                 |   | MVAG<br>EH | MVAG<br>FH | QU | RA 2020          | VA 2020   | RA - VA    | RA 2020               | VA 2020   | RA - VA    |
| 1/222000-592000 | Dotierung von Rückstellungen für Jubiläumswendungen                 | 2214       |            |    | 4.080,85         | 0,00      | 4.080,85   | 0,00                  | 0,00      | 0,00       |
| 1/222000-593000 | Dotierung von Rückstellungen für nicht konsumierte Urlaube          | 2214       |            |    | 1.486,90         | 0,00      | 1.486,90   | 0,00                  | 0,00      | 0,00       |
| 1/222000-600100 | Energiebezüge: Strom  | 2222       | 3222       | 24 | 10.215,56        | 12.000,00 | -1.784,44  | 10.215,56             | 12.000,00 | -1.784,44  |
| 1/222000-600190 | Energiebezüge: Gas  | 2222       | 3222       | 24 | 10.913,43        | 24.000,00 | -13.086,57 | 10.913,43             | 24.000,00 | -13.086,57 |
| 1/222000-614000 | Instandhaltung von Gebäuden und Bauten                              | 2224       | 3224       | 24 | 10.632,03        | 10.000,00 | 632,03     | 10.632,03             | 10.000,00 | 632,03     |
| 1/222000-614099 | Instandhaltung von Gebäuden und Bauten (interne Verr.)              | 2224       | 3224       | 24 | 4.329,70         | 1.400,00  | 2.929,70   | 4.329,70              | 1.400,00  | 2.929,70   |
| 1/222000-616000 | Instandhaltung von Maschinen und maschinellen Anlagen               | 2224       | 3224       | 24 | 0,00             | 500,00    | -500,00    | 0,00                  | 500,00    | -500,00    |
| 1/222000-616400 | Instandhaltung von Maschinen und maschinellen Anlagen               | 2224       | 3224       | 24 | 222,77           | 500,00    | -277,23    | 222,77                | 500,00    | -277,23    |
| 1/222000-618000 | Instandhaltung v.sonstigen Anlagen                                  | 2224       | 3224       | 24 | 0,00             | 3.000,00  | -3.000,00  | 0,00                  | 3.000,00  | -3.000,00  |
| 1/222000-618100 | Instandhaltung v.sonst.Anlagen                                      | 2224       | 3224       | 24 | 0,00             | 100,00    | -100,00    | 0,00                  | 100,00    | -100,00    |
| 1/222000-618400 | Instandhaltung v.sonst.Anlagen                                      | 2224       | 3224       | 24 | 6.494,04         | 2.000,00  | 4.494,04   | 6.494,04              | 2.000,00  | 4.494,04   |
| 1/222000-618499 | Instandhaltung von sonstigen Anlagen (interne Verr.)                | 2224       | 3224       | 24 | 960,46           | 1.000,00  | -39,54     | 960,46                | 1.000,00  | -39,54     |
| 1/222000-618700 | Instandhaltung von sonstigen Anlagen                                | 2224       | 3224       | 24 | 560,91           | 2.000,00  | -1.439,09  | 560,91                | 2.000,00  | -1.439,09  |
| 1/222000-618799 | Instandhaltung von sonstigen Anlagen (interne Verr.)                | 2224       | 3224       | 24 | 0,00             | 500,00    | -500,00    | 0,00                  | 500,00    | -500,00    |
| 1/222000-631500 | Telekommunikationsdienste   | 2222       | 3222       | 24 | 1.871,06         | 5.000,00  | -3.128,94  | 1.871,06              | 5.000,00  | -3.128,94  |
| 1/222000-640000 | Rechts- und Beratungsaufwand  | 2222       | 3222       | 24 | 876,92           | 3.000,00  | -2.123,08  | 876,92                | 3.000,00  | -2.123,08  |
| 1/222000-650000 | Zinsen für Finanzschulden in Euro                                   | 2241       | 3241       | 25 | 1.548,32         | 1.500,00  | 48,32      | 1.548,32              | 1.500,00  | 48,32      |
| 1/222000-670000 | Versicherungen  | 2222       | 3222       | 24 | 5.166,74         | 3.000,00  | 2.166,74   | 5.166,74              | 3.000,00  | 2.166,74   |
| 1/222000-680000 | Planmäßige Abschreibung   | 2226       |            |    | 35.897,48        | 26.500,00 | 9.397,48   | 0,00                  | 0,00      | 0,00       |
| 1/222000-691000 | Schadensvergütungen   | 2225       | 3225       | 24 | 2.440,00         | 0,00      | 2.440,00   | 2.440,00              | 0,00      | 2.440,00   |
| 1/222000-700000 | Miet- und Pachtlaufwand   | 2223       | 3223       | 24 | 586,46           | 600,00    | -13,54     | 586,46                | 600,00    | -13,54     |
| 1/222000-711200 | Gebühren f.d.Benützung v.Gemeindeeinrichtungen u. -anlagen gem. FAG | 2225       | 3225       | 24 | 31.563,17        | 40.000,00 | -8.436,83  | 31.563,17             | 40.000,00 | -8.436,83  |
| 1/222000-723400 | Amtspauschalien und Repräsentationsaufwendungen                     | 2225       | 3225       | 24 | 0,00             | 100,00    | -100,00    | 0,00                  | 100,00    | -100,00    |
| 1/222000-724090 | Reisegebühren   | 2225       | 3225       | 24 | 50,06            | 200,00    | -149,94    | 50,06                 | 200,00    | -149,94    |
| 1/222000-725100 | Bibliothekserfordernisse  | 2225       | 3225       | 24 | 0,00             | 100,00    | -100,00    | 0,00                  | 100,00    | -100,00    |
| 1/222000-728000 | Entgelte für sonstige Leistungen                                    | 2225       | 3225       | 24 | 0,00             | 500,00    | -500,00    | 0,00                  | 500,00    | -500,00    |
| 1/222000-728050 | Entgelte für sonstige Leistungen                                    | 2225       | 3225       | 24 | 5.845,75         | 2.100,00  | 3.745,75   | 5.845,75              | 2.100,00  | 3.745,75   |
| 1/222000-728099 | Entgelte für sonstige Leistungen (interne Verr.)                    | 2225       | 3225       | 24 | 52.600,05        | 60.500,00 | -7.899,95  | 52.600,05             | 60.500,00 | -7.899,95  |
| 1/222000-728100 | Entgelte für sonstige Leistungen                                    | 2225       | 3225       | 24 | 3.168,79         | 2.000,00  | 1.168,79   | 3.168,79              | 2.000,00  | 1.168,79   |
| 1/222000-728200 | Entgelte für sonstige Leistungen                                    | 2225       | 3225       | 24 | 11.253,53        | 12.400,00 | -1.146,47  | 9.737,43              | 12.400,00 | -2.662,57  |



|                               |   | MVAG |      |    | Ergebnisrechnung   |                    |                   | Finanzierungsrechnung |                    |                   |
|-------------------------------|---|------|------|----|--------------------|--------------------|-------------------|-----------------------|--------------------|-------------------|
|                               |   | EH   | FH   | QU | RA 2020            | VA 2020            | RA - VA           | RA 2020               | VA 2020            | RA - VA           |
| 1/222000-728299               | Entgelte für sonstige Leistungen (interne Verr.)                                      | 2225 | 3225 | 24 | 1.508,01           | 3.100,00           | -1.591,99         | 1.508,01              | 3.100,00           | -1.591,99         |
| 1/222000-728300               | Entgelte für sonstige Leistungen  | 2225 | 3225 | 24 | 315,97             | 400,00             | -84,03            | 315,97                | 400,00             | -84,03            |
| 1/222000-728400               | Entgelte für sonstige Leistungen  | 2225 | 3225 | 24 | 2.116,60           | 4.500,00           | -2.383,40         | 2.116,60              | 4.500,00           | -2.383,40         |
| 1/222000-728499               | Entgelte für sonstige Leistungen (interne Verr.)                                      | 2225 | 3225 | 24 | 2.247,26           | 500,00             | 1.747,26          | 2.247,26              | 500,00             | 1.747,26          |
| 1/222000-729000               | Sonstige Aufwendungen   | 2225 | 3225 | 24 | 3.000,00           | 3.000,00           | 0,00              | 3.000,00              | 3.000,00           | 0,00              |
| <b>SU 22 / 32</b>             | <b>Summe Aufwendungen / Auszahlungen operative Gebarung</b>                           |      |      |    | <b>463.629,72</b>  | <b>482.900,00</b>  | <b>-19.270,28</b> | <b>408.614,22</b>     | <b>456.400,00</b>  | <b>-47.785,78</b> |
| <b>SA 0 / SA 1</b>            | <b>(0) Nettoergebnis (21 - 22) / (1) Geldfluss operative Gebarung (31 - 32)</b>       |      |      |    | <b>-106.789,26</b> | <b>-125.800,00</b> | <b>19.010,74</b>  | <b>-50.988,64</b>     | <b>-99.300,00</b>  | <b>48.311,36</b>  |
| <b>SU 23</b>                  | <b>Summe Haushaltsrücklagen</b>   |      |      |    | <b>0,00</b>        | <b>0,00</b>        | <b>0,00</b>       | <b>0,00</b>           | <b>0,00</b>        | <b>0,00</b>       |
| <b>SA00</b>                   | <b>Nettoergebnis nach Zuw./Entn. Haushaltsrücklagen (Saldo 0 +/- SU23)</b>            |      |      |    | <b>-106.789,26</b> | <b>-125.800,00</b> | <b>19.010,74</b>  |                       |                    |                   |
| <b>Investive Gebarung</b>     |   |      |      |    |                    |                    |                   |                       |                    |                   |
| <b>SU 33</b>                  | <b>Summe Einzahlungen investive Gebarung</b>  |      |      |    |                    |                    |                   | <b>0,00</b>           | <b>0,00</b>        | <b>0,00</b>       |
| 1/222000-020000               | Maschinen und maschinelle Anlagen   |      | 3414 | 41 | 0,00               | 0,00               | 0,00              | 0,00                  | 1.000,00           | -1.000,00         |
| 1/222000-020400               | Maschinen u.maschinelle Anlagen   |      | 3414 | 41 | 0,00               | 0,00               | 0,00              | 0,00                  | 3.000,00           | -3.000,00         |
| 1/222000-042000               | Amts-, Betriebs- und Geschäftsausstattung   |      | 3415 | 41 | 0,00               | 0,00               | 0,00              | 0,00                  | 1.500,00           | -1.500,00         |
| 1/222000-042200               | Amts-, Betriebs- und Geschäftsausstattung   |      | 3415 | 41 | 0,00               | 0,00               | 0,00              | 10.305,14             | 3.000,00           | 7.305,14          |
| 1/222000-042400               | Amts-, Betriebs- und Geschäftsausstattung   |      | 3415 | 41 | 0,00               | 0,00               | 0,00              | 14.965,74             | 20.000,00          | -5.034,26         |
| 1/222000-042700               | Amts-, Betriebs- und Geschäftsausstattung   |      | 3415 | 41 | 0,00               | 0,00               | 0,00              | 0,00                  | 500,00             | -500,00           |
| <b>SU 34</b>                  | <b>Summe Auszahlungen investive Gebarung</b>  |      |      |    |                    |                    |                   | <b>25.270,88</b>      | <b>29.000,00</b>   | <b>-3.729,12</b>  |
| <b>SA2</b>                    | <b>Saldo (2) Geldfluss aus der Investiven Gebarung (33 - 34)</b>                      |      |      |    |                    |                    |                   | <b>-25.270,88</b>     | <b>-29.000,00</b>  | <b>3.729,12</b>   |
| <b>SA3</b>                    | <b>Saldo (3) Nettofinanzierungssaldo (Saldo 1 + Saldo 2)</b>                          |      |      |    |                    |                    |                   | <b>-76.259,52</b>     | <b>-128.300,00</b> | <b>52.040,48</b>  |
| <b>Finanzierungstätigkeit</b> |   |      |      |    |                    |                    |                   |                       |                    |                   |
| <b>SU 35</b>                  | <b>Summe Einzahlungen aus der Finanzierungstätigkeit</b>                              |      |      |    |                    |                    |                   | <b>0,00</b>           | <b>0,00</b>        | <b>0,00</b>       |
| 1/222000-346000               | Investitionsdarlehen von Finanzunternehmen  |      | 3614 | 65 | 0,00               | 0,00               | 0,00              | 3.034,16              | 3.000,00           | 34,16             |
| <b>SU 36</b>                  | <b>Summe Auszahlungen aus der Finanzierungstätigkeit</b>                              |      |      |    |                    |                    |                   | <b>3.034,16</b>       | <b>3.000,00</b>    | <b>34,16</b>      |
| <b>SA4</b>                    | <b>Saldo (4) Geldfluss aus der Finanzierungstätigkeit (35 - 36)</b>                   |      |      |    |                    |                    |                   | <b>-3.034,16</b>      | <b>-3.000,00</b>   | <b>-34,16</b>     |
| <b>SA5</b>                    | <b>Saldo (5) Geldfluss aus der voranschlagswirksamen Gebarung (Saldo 3 + Saldo 4)</b> |      |      |    |                    |                    |                   | <b>-79.293,68</b>     | <b>-131.300,00</b> | <b>52.006,32</b>  |
| <b>222100</b>                 | <b>Berufsbildende höhere Schulen (HLM)</b>  |      |      |    |                    |                    |                   |                       |                    |                   |
| <b>Operative Gebarung</b>     |   |      |      |    |                    |                    |                   |                       |                    |                   |
| 2/222100+810000               | Erträge aus Leistungen  | 2114 | 3114 | 13 | 123.419,00         | 129.000,00         | -5.581,00         | 124.869,46            | 129.000,00         | -4.130,54         |
| 2/222100+816190               | Kostenbeiträge (Kostenersätze) für sonstige Leistungen                                | 2114 | 3114 | 13 | 240,00             | 600,00             | -360,00           | 240,00                | 600,00             | -360,00           |
| 2/222100+817100               | Erträge aus der Auflösung v. sonstigen Rückst. (Abfertigungen)                        | 2117 |      |    | 10.271,57          | 0,00               | 10.271,57         | 0,00                  | 0,00               | 0,00              |

|                   |  | MVAG |      |    | Ergebnisrechnung  |                   |                  | Finanzierungsrechnung |                   |                  |
|-------------------|--|------|------|----|-------------------|-------------------|------------------|-----------------------|-------------------|------------------|
|                   |  | EH   | FH   | QU | RA 2020           | VA 2020           | RA - VA          | RA 2020               | VA 2020           | RA - VA          |
| 2/222100+817200   | Erträge aus der Auflösung v. sonstigen Rückst. (Jubiläumszuw.)                     | 2117 |      |    | 2.197,65          | 0,00              | 2.197,65         | 0,00                  | 0,00              | 0,00             |
| 2/222100+817300   | Erträge aus der Auflösung v. sonstigen Rückst. (Urlaube)                           | 2117 |      |    | 6.671,51          | 0,00              | 6.671,51         | 0,00                  | 0,00              | 0,00             |
| 2/222100+823000   | sonstige Zinserträge   | 2131 | 3131 | 14 | 281,92            | 0,00              | 281,92           | 281,92                | 0,00              | 281,92           |
| 2/222100+828000   | Rückersätze von Aufwendungen   | 2116 | 3116 | 18 | 485,48            | 0,00              | 485,48           | 485,48                | 0,00              | 485,48           |
| 2/222100+863000   | Transfers von sonstigen Trägern öffentlichen Rechts und Sozialversicherungsträgern | 2121 | 3121 | 15 | 4.877,68          | 4.900,00          | -22,32           | 4.865,72              | 4.900,00          | -34,28           |
| 2/222100+867000   | Transfers von privaten Organisationen ohne Erwerbszweck                            | 2124 | 3124 | 16 | 0,00              | 100,00            | -100,00          | 0,00                  | 100,00            | -100,00          |
| <b>SU 21 / 31</b> | <b>Summe Erträge / Einzahlungen operative Gebarung</b>                             |      |      |    | <b>148.444,81</b> | <b>134.600,00</b> | <b>13.844,81</b> | <b>130.742,58</b>     | <b>134.600,00</b> | <b>-3.857,42</b> |
| 1/222100-400000   | Geringwertige Wirtschaftsgüter des Anlagevermögens                                 | 2221 | 3221 | 23 | 0,00              | 800,00            | -800,00          | 0,00                  | 800,00            | -800,00          |
| 1/222100-400100   | Geringwertige Wirtschaftsgüter des Anlagevermögens                                 | 2221 | 3221 | 23 | 0,00              | 100,00            | -100,00          | 0,00                  | 100,00            | -100,00          |
| 1/222100-400200   | Geringwertige Wirtschaftsgüter des Anlagevermögens                                 | 2221 | 3221 | 23 | 2.635,63          | 2.200,00          | 435,63           | 2.635,63              | 2.200,00          | 435,63           |
| 1/222100-400400   | Geringwertige Wirtschaftsgüter des Anlagevermögens                                 | 2221 | 3221 | 23 | 775,14            | 2.000,00          | -1.224,86        | 775,14                | 2.000,00          | -1.224,86        |
| 1/222100-400500   | Geringwertige Wirtschaftsgüter des Anlagevermögens                                 | 2221 | 3221 | 23 | 0,00              | 1.500,00          | -1.500,00        | 0,00                  | 1.500,00          | -1.500,00        |
| 1/222100-452000   | Treibstoffe  | 2221 | 3221 | 23 | 0,00              | 100,00            | -100,00          | 0,00                  | 100,00            | -100,00          |
| 1/222100-452099   | Treibstoffe (interne Verr.)  | 2221 | 3221 | 23 | 0,00              | 100,00            | -100,00          | 0,00                  | 100,00            | -100,00          |
| 1/222100-459090   | Sonstige Verbrauchsgüter   | 2221 | 3221 | 23 | 159,50            | 1.000,00          | -840,50          | 159,50                | 1.000,00          | -840,50          |
| 1/222100-459190   | Sonstige Verbrauchsgüter   | 2221 | 3221 | 23 | 499,02            | 1.300,00          | -800,98          | 499,02                | 1.300,00          | -800,98          |
| 1/222100-459290   | Sonstige Verbrauchsgüter   | 2221 | 3221 | 23 | 4.131,13          | 3.800,00          | 331,13           | 4.131,13              | 3.800,00          | 331,13           |
| 1/222100-459490   | Sonstige Verbrauchsgüter   | 2221 | 3221 | 23 | 303,54            | 1.000,00          | -696,46          | 303,54                | 1.000,00          | -696,46          |
| 1/222100-459590   | Sonstige Verbrauchsgüter   | 2221 | 3221 | 23 | 0,00              | 200,00            | -200,00          | 0,00                  | 200,00            | -200,00          |
| 1/222100-510000   | Geldbezüge der Vertragsbediensteten der Verwaltung                                 | 2211 | 3211 | 20 | 21.394,44         | 13.000,00         | 8.394,44         | 21.394,44             | 13.000,00         | 8.394,44         |
| 1/222100-510200   | Geldbezüge der Vertragsbediensteten der Verwaltung                                 | 2211 | 3211 | 20 | 1.515,66          | 0,00              | 1.515,66         | 1.515,66              | 0,00              | 1.515,66         |
| 1/222100-511000   | Geldbezüge der Vertragsbediensteten in handwerklicher Verwendung                   | 2211 | 3211 | 20 | 57.704,17         | 78.300,00         | -20.595,83       | 57.704,17             | 78.300,00         | -20.595,83       |
| 1/222100-520000   | Geldbezüge der ganzjährig beschäftigten Angestellten                               | 2211 | 3211 | 20 | 2.996,82          | 0,00              | 2.996,82         | 2.996,82              | 0,00              | 2.996,82         |
| 1/222100-523000   | Geldbezüge der nicht ganzjährig beschäftigten Arbeiter                             | 2211 | 3211 | 20 | 4.960,13          | 0,00              | 4.960,13         | 4.960,13              | 0,00              | 4.960,13         |
| 1/222100-563000   | Sonstige Aufwandsentschädigungen   | 2213 | 3213 | 20 | 305,68            | 300,00            | 5,68             | 305,68                | 300,00            | 5,68             |
| 1/222100-565000   | Mehrleistungsvergütungen   | 2211 | 3211 | 20 | 5,88              | 500,00            | -494,12          | 5,88                  | 500,00            | -494,12          |
| 1/222100-569000   | Sonstige Nebengebühren   | 2211 | 3211 | 20 | 646,02            | 200,00            | 446,02           | 646,02                | 200,00            | 446,02           |

|                 |   | MVAG | MVAG | QU | Ergebnisrechnung |            |            | Finanzierungsrechnung |           |            |
|-----------------|---|------|------|----|------------------|------------|------------|-----------------------|-----------|------------|
|                 |   | EH   | FH   |    | RA 2020          | VA 2020    | RA - VA    | RA 2020               | VA 2020   | RA - VA    |
| 1/222100-580000 | Dienstgeberbeiträge zum Ausgleichsfonds für Familienbeihilfen         | 2212 | 3212 | 20 | 3.447,10         | 3.600,00   | -152,90    | 3.447,10              | 3.600,00  | -152,90    |
| 1/222100-582090 | Sonstige Dienstgeberbeiträge zur sozialen Sicherheit                  | 2212 | 3212 | 20 | 18.680,72        | 19.000,00  | -319,28    | 18.680,72             | 19.000,00 | -319,28    |
| 1/222100-582190 | Sonst.DGB.zur soz.Sicherheit (Abfertigung neu)                        | 2212 | 3212 | 20 | 938,46           | 1.100,00   | -161,54    | 938,46                | 1.100,00  | -161,54    |
| 1/222100-590100 | Freiwillige Sozialleistungen  | 2212 | 3212 | 20 | 13,56            | 0,00       | 13,56      | 13,56                 | 0,00      | 13,56      |
| 1/222100-591000 | Dotierung von Rückstellungen für Abfertigungen                        | 2214 |      |    | 2.998,69         | 0,00       | 2.998,69   | 0,00                  | 0,00      | 0,00       |
| 1/222100-592000 | Dotierung von Rückstellungen für Jubiläumswendungen                   | 2214 |      |    | 3.368,35         | 0,00       | 3.368,35   | 0,00                  | 0,00      | 0,00       |
| 1/222100-593000 | Dotierung von Rückstellungen für nicht konsumierte Urlaube            | 2214 |      |    | 647,09           | 0,00       | 647,09     | 0,00                  | 0,00      | 0,00       |
| 1/222100-600100 | Energiebezüge: Strom  | 2222 | 3222 | 24 | 8.414,56         | 15.700,00  | -7.285,44  | 8.414,56              | 15.700,00 | -7.285,44  |
| 1/222100-600190 | Energiebezüge: Gas  | 2222 | 3222 | 24 | 4.103,47         | 7.200,00   | -3.096,53  | 4.103,47              | 7.200,00  | -3.096,53  |
| 1/222100-600390 | Energiebezüge: Wärme  | 2222 | 3222 | 24 | 42.365,86        | 53.200,00  | -10.834,14 | 42.365,86             | 53.200,00 | -10.834,14 |
| 1/222100-613400 | Instandhaltung von sonstigen Grundstückseinrichtungen                 | 2224 | 3224 | 24 | 0,00             | 600,00     | -600,00    | 0,00                  | 600,00    | -600,00    |
| 1/222100-613499 | Instandhaltung von sonstigen Grundstückseinrichtungen (interne Verr.) | 2224 | 3224 | 24 | 0,00             | 400,00     | -400,00    | 0,00                  | 400,00    | -400,00    |
| 1/222100-614000 | Instandhaltung von Gebäuden und Bauten                                | 2224 | 3224 | 24 | 12.425,15        | 24.000,00  | -11.574,85 | 12.425,15             | 24.000,00 | -11.574,85 |
| 1/222100-614099 | Instandhaltung von Gebäuden und Bauten (interne Verr.)                | 2224 | 3224 | 24 | 686,46           | 4.000,00   | -3.313,54  | 686,46                | 4.000,00  | -3.313,54  |
| 1/222100-616000 | Instandhaltung von Maschinen und maschinellen Anlagen                 | 2224 | 3224 | 24 | 643,20           | 1.400,00   | -756,80    | 643,20                | 1.400,00  | -756,80    |
| 1/222100-616400 | Instandhaltung von Maschinen und maschinellen Anlagen                 | 2224 | 3224 | 24 | 162,74           | 0,00       | 162,74     | 162,74                | 0,00      | 162,74     |
| 1/222100-618000 | Instandhaltung v.sonstigen Anlagen                                    | 2224 | 3224 | 24 | 0,00             | 300,00     | -300,00    | 0,00                  | 300,00    | -300,00    |
| 1/222100-618100 | Instandhaltung v.sonst.Anlagen  | 2224 | 3224 | 24 | 0,00             | 200,00     | -200,00    | 0,00                  | 200,00    | -200,00    |
| 1/222100-618400 | Instandhaltung v.sonst.Anlagen  | 2224 | 3224 | 24 | 183,00           | 500,00     | -317,00    | 183,00                | 500,00    | -317,00    |
| 1/222100-618499 | Instandhaltung von sonstigen Anlagen (interne Verr.)                  | 2224 | 3224 | 24 | 132,10           | 500,00     | -367,90    | 132,10                | 500,00    | -367,90    |
| 1/222100-618700 | Instandhaltung von sonstigen Anlagen                                  | 2224 | 3224 | 24 | 121,44           | 1.000,00   | -878,56    | 121,44                | 1.000,00  | -878,56    |
| 1/222100-631500 | Telekommunikationsdienste   | 2222 | 3222 | 24 | 2.018,88         | 1.500,00   | 518,88     | 1.886,58              | 1.500,00  | 386,58     |
| 1/222100-640000 | Rechts- und Beratungsaufwand  | 2222 | 3222 | 24 | 614,05           | 1.000,00   | -385,95    | 614,05                | 1.000,00  | -385,95    |
| 1/222100-670000 | Versicherungen  | 2222 | 3222 | 24 | 2.698,83         | 4.400,00   | -1.701,17  | 2.698,83              | 4.400,00  | -1.701,17  |
| 1/222100-680000 | Planmäßige Abschreibung   | 2226 |      |    | 113.199,44       | 112.700,00 | 499,44     | 0,00                  | 0,00      | 0,00       |
| 1/222100-691000 | Schadensvergütungen   | 2225 | 3225 | 24 | 0,00             | 5.000,00   | -5.000,00  | 0,00                  | 5.000,00  | -5.000,00  |
| 1/222100-711200 | Gebühren f.d.Benützung v.Gemeindeeinrichtungen u. -anlagen gem. FAG   | 2225 | 3225 | 24 | 19.395,52        | 23.400,00  | -4.004,48  | 19.395,52             | 23.400,00 | -4.004,48  |
| 1/222100-723400 | Amtspauschalien und Repräsentationsaufwendungen                       | 2225 | 3225 | 24 | 0,00             | 200,00     | -200,00    | 0,00                  | 200,00    | -200,00    |

|                               |   | MVAG |      | QU | Ergebnisrechnung   |                    |                   | Finanzierungsrechnung |                    |                   |
|-------------------------------|---|------|------|----|--------------------|--------------------|-------------------|-----------------------|--------------------|-------------------|
|                               |   | EH   | FH   |    | RA 2020            | VA 2020            | RA - VA           | RA 2020               | VA 2020            | RA - VA           |
| 1/222100-724090               | Reisegebühren   | 2225 | 3225 | 24 | 2,25               | 100,00             | -97,75            | 2,25                  | 100,00             | -97,75            |
| 1/222100-728000               | Entgelte für sonstige Leistungen  | 2225 | 3225 | 24 | 7,40               | 1.000,00           | -992,60           | 7,40                  | 1.000,00           | -992,60           |
| 1/222100-728050               | Entgelte für sonstige Leistungen  | 2225 | 3225 | 24 | 3.864,74           | 2.100,00           | 1.764,74          | 3.864,74              | 2.100,00           | 1.764,74          |
| 1/222100-728099               | Entgelte für sonstige Leistungen (interne Verr.)                                      | 2225 | 3225 | 24 | 21.705,50          | 24.900,00          | -3.194,50         | 21.705,50             | 24.900,00          | -3.194,50         |
| 1/222100-728100               | Entgelte für sonstige Leistungen  | 2225 | 3225 | 24 | 836,24             | 500,00             | 336,24            | 836,24                | 500,00             | 336,24            |
| 1/222100-728200               | Entgelte für sonstige Leistungen  | 2225 | 3225 | 24 | 5.210,51           | 10.000,00          | -4.789,49         | 4.770,75              | 10.000,00          | -5.229,25         |
| 1/222100-728299               | Entgelte für sonstige Leistungen (interne Verr.)                                      | 2225 | 3225 | 24 | 53,57              | 2.200,00           | -2.146,43         | 53,57                 | 2.200,00           | -2.146,43         |
| 1/222100-728300               | Entgelte für sonstige Leistungen  | 2225 | 3225 | 24 | 315,97             | 400,00             | -84,03            | 315,97                | 400,00             | -84,03            |
| 1/222100-728400               | Entgelte für sonstige Leistungen  | 2225 | 3225 | 24 | 251,05             | 500,00             | -248,95           | 251,05                | 500,00             | -248,95           |
| 1/222100-728499               | Entgelte für sonstige Leistungen (interne Verr.)                                      | 2225 | 3225 | 24 | 0,00               | 500,00             | -500,00           | 0,00                  | 500,00             | -500,00           |
| 1/222100-729000               | Sonstige Aufwendungen   | 2225 | 3225 | 24 | 0,00               | 100,00             | -100,00           | 0,00                  | 100,00             | -100,00           |
| <b>SU 22 / 32</b>             | <b>Summe Aufwendungen / Auszahlungen operative Gebarung</b>                           |      |      |    | <b>367.538,66</b>  | <b>429.600,00</b>  | <b>-62.061,34</b> | <b>246.753,03</b>     | <b>316.900,00</b>  | <b>-70.146,97</b> |
| <b>SA 0 / SA 1</b>            | <b>(0) Nettoergebnis (21 - 22) / (1) Geldfluss operative Gebarung (31 - 32)</b>       |      |      |    | <b>-219.093,85</b> | <b>-295.000,00</b> | <b>75.906,15</b>  | <b>-116.010,45</b>    | <b>-182.300,00</b> | <b>66.289,55</b>  |
| <b>SU 23</b>                  | <b>Summe Haushaltsrücklagen</b>   |      |      |    | <b>0,00</b>        | <b>0,00</b>        | <b>0,00</b>       | <b>0,00</b>           | <b>0,00</b>        | <b>0,00</b>       |
| <b>SA00</b>                   | <b>Nettoergebnis nach Zuw./Entn. Haushaltsrücklagen (Saldo 0 +/- SU23)</b>            |      |      |    | <b>-219.093,85</b> | <b>-295.000,00</b> | <b>75.906,15</b>  |                       |                    |                   |
| <b>Investive Gebarung</b>     |   |      |      |    |                    |                    |                   |                       |                    |                   |
| <b>SU 33</b>                  | <b>Summe Einzahlungen investive Gebarung</b>  |      |      |    |                    |                    |                   | <b>0,00</b>           | <b>0,00</b>        | <b>0,00</b>       |
| 1/222100-020000               | Maschinen und maschinelle Anlagen   |      | 3414 | 41 | 0,00               | 0,00               | 0,00              | 0,00                  | 2.000,00           | -2.000,00         |
| 1/222100-020400               | Maschinen und maschinelle Anlagen   |      | 3414 | 41 | 0,00               | 0,00               | 0,00              | 380,68                | 0,00               | 380,68            |
| 1/222100-042000               | Amts-, Betriebs- und Geschäftsausstattung   |      | 3415 | 41 | 0,00               | 0,00               | 0,00              | 5.244,00              | 1.600,00           | 3.644,00          |
| 1/222100-042200               | Amts-, Betriebs- und Geschäftsausstattung   |      | 3415 | 41 | 0,00               | 0,00               | 0,00              | 2.820,00              | 2.900,00           | -80,00            |
| 1/222100-042400               | Amts-, Betriebs- und Geschäftsausstattung   |      | 3415 | 41 | 0,00               | 0,00               | 0,00              | 0,00                  | 5.000,00           | -5.000,00         |
| 1/222100-042700               | Amts-, Betriebs- und Geschäftsausstattung   |      | 3415 | 41 | 0,00               | 0,00               | 0,00              | 0,00                  | 500,00             | -500,00           |
| <b>SU 34</b>                  | <b>Summe Auszahlungen investive Gebarung</b>  |      |      |    |                    |                    |                   | <b>8.444,68</b>       | <b>12.000,00</b>   | <b>-3.555,32</b>  |
| <b>SA2</b>                    | <b>Saldo (2) Geldfluss aus der Investiven Gebarung (33 - 34)</b>                      |      |      |    |                    |                    |                   | <b>-8.444,68</b>      | <b>-12.000,00</b>  | <b>3.555,32</b>   |
| <b>SA3</b>                    | <b>Saldo (3) Nettofinanzierungssaldo (Saldo 1 + Saldo 2)</b>                          |      |      |    |                    |                    |                   | <b>-124.455,13</b>    | <b>-194.300,00</b> | <b>69.844,87</b>  |
| <b>Finanzierungstätigkeit</b> |   |      |      |    |                    |                    |                   |                       |                    |                   |
| <b>SU 35</b>                  | <b>Summe Einzahlungen aus der Finanzierungstätigkeit</b>                              |      |      |    |                    |                    |                   | <b>0,00</b>           | <b>0,00</b>        | <b>0,00</b>       |
| <b>SU 36</b>                  | <b>Summe Auszahlungen aus der Finanzierungstätigkeit</b>                              |      |      |    |                    |                    |                   | <b>0,00</b>           | <b>0,00</b>        | <b>0,00</b>       |
| <b>SA4</b>                    | <b>Saldo (4) Geldfluss aus der Finanzierungstätigkeit (35 - 36)</b>                   |      |      |    |                    |                    |                   | <b>0,00</b>           | <b>0,00</b>        | <b>0,00</b>       |
| <b>SA5</b>                    | <b>Saldo (5) Geldfluss aus der voranschlagswirksamen Gebarung (Saldo 3 + Saldo 4)</b> |      |      |    |                    |                    |                   | <b>-124.455,13</b>    | <b>-194.300,00</b> | <b>69.844,87</b>  |

|                           |  | MVAG |      |    | Ergebnisrechnung  |                   |                  | Finanzierungsrechnung |                   |                  |
|---------------------------|--|------|------|----|-------------------|-------------------|------------------|-----------------------|-------------------|------------------|
|                           |  | EH   | FH   | QU | RA 2020           | VA 2020           | RA - VA          | RA 2020               | VA 2020           | RA - VA          |
| <b>224</b>                | <b>Bildungsanstalten für Kindergartenpädagogik</b>               |      |      |    |                   |                   |                  |                       |                   |                  |
| <b>224000</b>             | <b>Bildungsanstalten für Kindergartenpädagogik (BAfEP)</b>       |      |      |    |                   |                   |                  |                       |                   |                  |
| <b>Operative Gebarung</b> |  |      |      |    |                   |                   |                  |                       |                   |                  |
| 2/224000+810000           | Erträge aus Leistungen   | 2114 | 3114 | 13 | 269.995,00        | 277.000,00        | -7.005,00        | 268.568,32            | 277.000,00        | -8.431,68        |
| 2/224000+811090           | Miet- und Pachtertrag (Buffet HLM&BAfEP)                         | 2115 | 3115 | 14 | 1.000,00          | 1.000,00          | 0,00             | 1.000,00              | 1.000,00          | 0,00             |
| 2/224000+816190           | Kostenbeiträge (Kostensätze) für sonstige Leistungen             | 2114 | 3114 | 13 | 1.180,00          | 1.400,00          | -220,00          | 1.180,00              | 1.400,00          | -220,00          |
| 2/224000+817100           | Erträge aus der Auflösung v. sonstigen Rückst. (Abfertigungen)   | 2117 |      |    | 20.221,70         | 0,00              | 20.221,70        | 0,00                  | 0,00              | 0,00             |
| 2/224000+817200           | Erträge aus der Auflösung von sonstigen Rückstellungen           | 2117 |      |    | 7.497,47          | 0,00              | 7.497,47         | 0,00                  | 0,00              | 0,00             |
| 2/224000+817300           | Erträge aus der Auflösung v. sonstigen Rückst. (Urlaube)         | 2117 |      |    | 6.463,59          | 0,00              | 6.463,59         | 0,00                  | 0,00              | 0,00             |
| 2/224000+823000           | sonstige Zinserträge   | 2131 | 3131 | 14 | 2,44              | 0,00              | 2,44             | 2,44                  | 0,00              | 2,44             |
| <b>SU 21 / 31</b>         | <b>Summe Erträge / Einzahlungen operative Gebarung</b>           |      |      |    | <b>306.360,20</b> | <b>279.400,00</b> | <b>26.960,20</b> | <b>270.750,76</b>     | <b>279.400,00</b> | <b>-8.649,24</b> |
| 1/224000-400000           | Geringwertige Wirtschaftsgüter des Anlagevermögens               | 2221 | 3221 | 23 | 944,48            | 500,00            | 444,48           | 944,48                | 500,00            | 444,48           |
| 1/224000-400100           | Geringwertige Wirtschaftsgüter des Anlagevermögens               | 2221 | 3221 | 23 | 0,00              | 100,00            | -100,00          | 0,00                  | 100,00            | -100,00          |
| 1/224000-400200           | Geringwertige Wirtschaftsgüter des Anlagevermögens               | 2221 | 3221 | 23 | 3.154,25          | 2.200,00          | 954,25           | 3.154,25              | 2.200,00          | 954,25           |
| 1/224000-400400           | Geringwertige Wirtschaftsgüter des Anlagevermögens               | 2221 | 3221 | 23 | 323,45            | 2.000,00          | -1.676,55        | 323,45                | 2.000,00          | -1.676,55        |
| 1/224000-452000           | Treibstoffe  | 2221 | 3221 | 23 | 0,00              | 100,00            | -100,00          | 0,00                  | 100,00            | -100,00          |
| 1/224000-452099           | Treibstoffe (interne Verr.)                                      | 2221 | 3221 | 23 | 0,00              | 100,00            | -100,00          | 0,00                  | 100,00            | -100,00          |
| 1/224000-459090           | Sonstige Verbrauchsgüter   | 2221 | 3221 | 23 | 585,79            | 900,00            | -314,21          | 585,79                | 900,00            | -314,21          |
| 1/224000-459190           | Sonstige Verbrauchsgüter   | 2221 | 3221 | 23 | 839,58            | 2.100,00          | -1.260,42        | 839,58                | 2.100,00          | -1.260,42        |
| 1/224000-459290           | Sonstige Verbrauchsgüter   | 2221 | 3221 | 23 | 8.896,42          | 6.800,00          | 2.096,42         | 8.896,42              | 6.800,00          | 2.096,42         |
| 1/224000-459490           | Sonstige Verbrauchsgüter   | 2221 | 3221 | 23 | 756,01            | 3.000,00          | -2.243,99        | 756,01                | 3.000,00          | -2.243,99        |
| 1/224000-510000           | Geldbezüge der Vertragsbediensteten der Verwaltung               | 2211 | 3211 | 20 | 39.945,24         | 22.100,00         | 17.845,24        | 39.945,24             | 22.100,00         | 17.845,24        |
| 1/224000-510200           | Geldbezüge der Vertragsbediensteten der Verwaltung               | 2211 | 3211 | 20 | 3.218,17          | 0,00              | 3.218,17         | 3.218,17              | 0,00              | 3.218,17         |
| 1/224000-511000           | Geldbezüge der Vertragsbediensteten in handwerklicher Verwendung | 2211 | 3211 | 20 | 100.959,45        | 82.600,00         | 18.359,45        | 100.959,45            | 82.600,00         | 18.359,45        |
| 1/224000-520000           | Geldbezüge der ganzjährig beschäftigten Angestellten             | 2211 | 3211 | 20 | 6.363,18          | 0,00              | 6.363,18         | 6.363,18              | 0,00              | 6.363,18         |
| 1/224000-523000           | Geldbezüge der nicht ganzjährig beschäftigten Arbeiter           | 2211 | 3211 | 20 | 11.800,44         | 0,00              | 11.800,44        | 11.800,44             | 0,00              | 11.800,44        |
| 1/224000-563000           | Sonstige Aufwandsentschädigungen                                 | 2213 | 3213 | 20 | 549,97            | 600,00            | -50,03           | 549,97                | 600,00            | -50,03           |
| 1/224000-565000           | Mehrleistungsvergütungen   | 2211 | 3211 | 20 | 10,02             | 500,00            | -489,98          | 10,02                 | 500,00            | -489,98          |

|                 |   | MVAG |      |    | Ergebnisrechnung |            |            | Finanzierungsrechnung |           |            |
|-----------------|---|------|------|----|------------------|------------|------------|-----------------------|-----------|------------|
|                 |   | EH   | FH   | QU | RA 2020          | VA 2020    | RA - VA    | RA 2020               | VA 2020   | RA - VA    |
| 1/224000-569000 | Sonstige Nebengebühren  | 2211 | 3211 | 20 | 1.324,86         | 200,00     | 1.124,86   | 1.324,86              | 200,00    | 1.124,86   |
| 1/224000-580000 | Dienstgeberbeiträge zum Ausgleichsfonds für Familienbeihilfen         | 2212 | 3212 | 20 | 6.303,13         | 4.200,00   | 2.103,13   | 6.303,13              | 4.200,00  | 2.103,13   |
| 1/224000-582090 | Sonstige Dienstgeberbeiträge zur sozialen Sicherheit                  | 2212 | 3212 | 20 | 34.121,73        | 22.300,00  | 11.821,73  | 34.121,73             | 22.300,00 | 11.821,73  |
| 1/224000-582190 | Sonst.DGB.zur soz.Sicherheit (Abfertigung neu)                        | 2212 | 3212 | 20 | 1.705,57         | 1.200,00   | 505,57     | 1.705,57              | 1.200,00  | 505,57     |
| 1/224000-590100 | Freiwillige Sozialleistungen  | 2212 | 3212 | 20 | 28,86            | 0,00       | 28,86      | 28,86                 | 0,00      | 28,86      |
| 1/224000-591000 | Dotierung von Rückstellungen für Abfertigungen                        | 2214 |      |    | 42.026,77        | 0,00       | 42.026,77  | 0,00                  | 0,00      | 0,00       |
| 1/224000-592000 | Dotierung von Rückstellungen für Jubiläumswendungen                   | 2214 |      |    | 15.068,50        | 0,00       | 15.068,50  | 0,00                  | 0,00      | 0,00       |
| 1/224000-593000 | Dotierung von Rückstellungen für nicht konsumierte Urlaube            | 2214 |      |    | 8.735,91         | 0,00       | 8.735,91   | 0,00                  | 0,00      | 0,00       |
| 1/224000-600100 | Energiebezüge: Strom  | 2222 | 3222 | 24 | 18.474,21        | 26.800,00  | -8.325,79  | 18.474,21             | 26.800,00 | -8.325,79  |
| 1/224000-600190 | Energiebezüge: Gas  | 2222 | 3222 | 24 | 6.986,99         | 9.700,00   | -2.713,01  | 6.986,99              | 9.700,00  | -2.713,01  |
| 1/224000-600390 | Energiebezüge: Wärme  | 2222 | 3222 | 24 | 82.359,66        | 92.400,00  | -10.040,34 | 82.359,66             | 92.400,00 | -10.040,34 |
| 1/224000-613400 | Instandhaltung von sonstigen Grundstückseinrichtungen                 | 2224 | 3224 | 24 | 0,00             | 1.300,00   | -1.300,00  | 0,00                  | 1.300,00  | -1.300,00  |
| 1/224000-613499 | Instandhaltung von sonstigen Grundstückseinrichtungen (interne Verr.) | 2224 | 3224 | 24 | 0,00             | 700,00     | -700,00    | 0,00                  | 700,00    | -700,00    |
| 1/224000-614000 | Instandhaltung von Gebäuden   | 2224 | 3224 | 24 | 27.883,66        | 20.000,00  | 7.883,66   | 27.883,66             | 20.000,00 | 7.883,66   |
| 1/224000-614099 | Instandhaltung von Gebäuden und Bauten (interne Verr.)                | 2224 | 3224 | 24 | 1.676,29         | 8.000,00   | -6.323,71  | 1.676,29              | 8.000,00  | -6.323,71  |
| 1/224000-616400 | Instandhaltung von Maschinen und maschinellen Anlagen                 | 2224 | 3224 | 24 | 372,05           | 500,00     | -127,95    | 372,05                | 500,00    | -127,95    |
| 1/224000-618000 | Instandhaltung v.sonstigen Anlagen                                    | 2224 | 3224 | 24 | 0,00             | 100,00     | -100,00    | 0,00                  | 100,00    | -100,00    |
| 1/224000-618100 | Instandhaltung v.sonst.Anlagen  | 2224 | 3224 | 24 | 0,00             | 100,00     | -100,00    | 0,00                  | 100,00    | -100,00    |
| 1/224000-618400 | Instandhaltung v.sonst.Anlagen  | 2224 | 3224 | 24 | 0,00             | 500,00     | -500,00    | 0,00                  | 500,00    | -500,00    |
| 1/224000-618499 | Instandhaltung von sonstigen Anlagen (interne Verr.)                  | 2224 | 3224 | 24 | 232,86           | 500,00     | -267,14    | 232,86                | 500,00    | -267,14    |
| 1/224000-618700 | Instandhaltung von sonstigen Anlagen                                  | 2224 | 3224 | 24 | 258,05           | 2.000,00   | -1.741,95  | 258,05                | 2.000,00  | -1.741,95  |
| 1/224000-631500 | Telekommunikationsdienste   | 2222 | 3222 | 24 | 1.027,20         | 1.200,00   | -172,80    | 1.027,20              | 1.200,00  | -172,80    |
| 1/224000-640000 | Rechts- und Beratungsaufwand  | 2222 | 3222 | 24 | 0,00             | 2.000,00   | -2.000,00  | 0,00                  | 2.000,00  | -2.000,00  |
| 1/224000-670000 | Versicherungen  | 2222 | 3222 | 24 | 5.735,01         | 5.500,00   | 235,01     | 5.735,01              | 5.500,00  | 235,01     |
| 1/224000-680000 | Planmäßige Abschreibung   | 2226 |      |    | 170.676,93       | 172.600,00 | -1.923,07  | 0,00                  | 0,00      | 0,00       |
| 1/224000-691000 | Schadensvergütungen   | 2225 | 3225 | 24 | 0,00             | 4.000,00   | -4.000,00  | 0,00                  | 4.000,00  | -4.000,00  |
| 1/224000-700000 | Miet- und Pachtlaufwand   | 2223 | 3223 | 24 | 21.166,06        | 30.000,00  | -8.833,94  | 21.166,06             | 30.000,00 | -8.833,94  |
| 1/224000-711200 | Gebühren f.d.Benützung v.Gemeindeeinrichtungen u. -anlagen gem. FAG   | 2225 | 3225 | 24 | 36.786,52        | 39.500,00  | -2.713,48  | 36.786,52             | 39.500,00 | -2.713,48  |
| 1/224000-723400 | Amtspauschalien und Repräsentationsaufwendungen                       | 2225 | 3225 | 24 | 0,00             | 200,00     | -200,00    | 0,00                  | 200,00    | -200,00    |

|                               |   | MVAG |      |    | Ergebnisrechnung   |                    |                   | Finanzierungsrechnung |                    |                   |
|-------------------------------|---|------|------|----|--------------------|--------------------|-------------------|-----------------------|--------------------|-------------------|
|                               |   | EH   | FH   | QU | RA 2020            | VA 2020            | RA - VA           | RA 2020               | VA 2020            | RA - VA           |
| 1/224000-724090               | Reisegebühren   | 2225 | 3225 | 24 | 4,77               | 0,00               | 4,77              | 4,77                  | 0,00               | 4,77              |
| 1/224000-728000               | Entgelte für sonstige Leistungen  | 2225 | 3225 | 24 | 12,60              | 200,00             | -187,40           | 12,60                 | 200,00             | -187,40           |
| 1/224000-728050               | Entgelte für sonstige Leistungen  | 2225 | 3225 | 24 | 7.658,14           | 3.300,00           | 4.358,14          | 7.658,14              | 3.300,00           | 4.358,14          |
| 1/224000-728099               | Entgelte für sonstige Leistungen (interne Verr.)                                | 2225 | 3225 | 24 | 34.089,76          | 39.100,00          | -5.010,24         | 34.089,76             | 39.100,00          | -5.010,24         |
| 1/224000-728100               | Entgelte für sonstige Leistungen  | 2225 | 3225 | 24 | 0,00               | 300,00             | -300,00           | 0,00                  | 300,00             | -300,00           |
| 1/224000-728200               | Entgelte für sonstige Leistungen  | 2225 | 3225 | 24 | 11.959,67          | 18.000,00          | -6.040,33         | 10.828,85             | 18.000,00          | -7.171,15         |
| 1/224000-728299               | Entgelte für sonstige Leistungen (interne Verr.)                                | 2225 | 3225 | 24 | 113,83             | 700,00             | -586,17           | 113,83                | 700,00             | -586,17           |
| 1/224000-728300               | Entgelte für sonstige Leistungen  | 2225 | 3225 | 24 | 315,97             | 400,00             | -84,03            | 315,97                | 400,00             | -84,03            |
| 1/224000-728400               | Entgelte für sonstige Leistungen  | 2225 | 3225 | 24 | 538,49             | 500,00             | 38,49             | 538,49                | 500,00             | 38,49             |
| 1/224000-728499               | Entgelte für sonstige Leistungen (interne Verr.)                                | 2225 | 3225 | 24 | 0,00               | 500,00             | -500,00           | 0,00                  | 500,00             | -500,00           |
| <b>SU 22 / 32</b>             | <b>Summe Aufwendungen / Auszahlungen operative Gebarung</b>                     |      |      |    | <b>715.990,50</b>  | <b>632.100,00</b>  | <b>83.890,50</b>  | <b>478.351,57</b>     | <b>459.500,00</b>  | <b>18.851,57</b>  |
| <b>SA 0 / SA 1</b>            | <b>(0) Nettoergebnis (21 - 22) / (1) Geldfluss operative Gebarung (31 - 32)</b> |      |      |    | <b>-409.630,30</b> | <b>-352.700,00</b> | <b>-56.930,30</b> | <b>-207.600,81</b>    | <b>-180.100,00</b> | <b>-27.500,81</b> |
| 1/224000-795001               | Zuweisung an allgemeine Haushaltsrücklagen                                      | 2401 |      |    | 15.516,00          | 0,00               | -15.516,00        | 0,00                  | 0,00               | 0,00              |
| <b>SU 23</b>                  | <b>Summe Haushaltsrücklagen</b>   |      |      |    | <b>-15.516,00</b>  | <b>0,00</b>        | <b>-15.516,00</b> | <b>0,00</b>           | <b>0,00</b>        | <b>0,00</b>       |
| <b>SA00</b>                   | <b>Nettoergebnis nach Zuw./Entn. Haushaltsrücklagen (Saldo 0 +/- SU23)</b>      |      |      |    | <b>-425.146,30</b> | <b>-352.700,00</b> | <b>-72.446,30</b> |                       |                    |                   |
| <b>Investive Gebarung</b>     |   |      |      |    |                    |                    |                   |                       |                    |                   |
| <b>SU 33</b>                  | <b>Summe Einzahlungen investive Gebarung</b>                                    |      |      |    |                    |                    |                   | <b>0,00</b>           | <b>0,00</b>        | <b>0,00</b>       |
| 1/224000-010000               | Gebäude und Bauten  |      | 3413 | 40 | 0,00               | 0,00               | 0,00              | 28.113,01             | 0,00               | 28.113,01         |
| 1/224000-010099               | Gebäude und Bauten  |      | 3413 | 40 | 0,00               | 0,00               | 0,00              | 25.387,46             | 0,00               | 25.387,46         |
| 1/224000-020400               | Maschinen und maschinelle Anlagen   |      | 3414 | 41 | 0,00               | 0,00               | 0,00              | 808,95                | 0,00               | 808,95            |
| 1/224000-042000               | Amts-, Betriebs- und Geschäftsausstattung                                       |      | 3415 | 41 | 0,00               | 0,00               | 0,00              | 1.248,00              | 2.500,00           | -1.252,00         |
| 1/224000-042200               | Amts-, Betriebs- und Geschäftsausstattung                                       |      | 3415 | 41 | 0,00               | 0,00               | 0,00              | 2.820,00              | 0,00               | 2.820,00          |
| 1/224000-042400               | Amts-, Betriebs- und Geschäftsausstattung                                       |      | 3415 | 41 | 0,00               | 0,00               | 0,00              | 0,00                  | 3.000,00           | -3.000,00         |
| 1/224000-042401               | Amts-, Betriebs- und Geschäftsausstattung                                       |      | 3415 | 41 | 0,00               | 0,00               | 0,00              | 10.983,12             | 0,00               | 10.983,12         |
| 1/224000-042700               | Amts-, Betriebs- und Geschäftsausstattung                                       |      | 3415 | 41 | 0,00               | 0,00               | 0,00              | 0,00                  | 500,00             | -500,00           |
| <b>SU 34</b>                  | <b>Summe Auszahlungen investive Gebarung</b>                                    |      |      |    |                    |                    |                   | <b>69.360,54</b>      | <b>6.000,00</b>    | <b>63.360,54</b>  |
| <b>SA2</b>                    | <b>Saldo (2) Geldfluss aus der Investiven Gebarung (33 - 34)</b>                |      |      |    |                    |                    |                   | <b>-69.360,54</b>     | <b>-6.000,00</b>   | <b>-63.360,54</b> |
| <b>SA3</b>                    | <b>Saldo (3) Nettofinanzierungssaldo (Saldo 1 + Saldo 2)</b>                    |      |      |    |                    |                    |                   | <b>-276.961,35</b>    | <b>-186.100,00</b> | <b>-90.861,35</b> |
| <b>Finanzierungstätigkeit</b> |   |      |      |    |                    |                    |                   |                       |                    |                   |
| <b>SU 35</b>                  | <b>Summe Einzahlungen aus der Finanzierungstätigkeit</b>                        |      |      |    |                    |                    |                   | <b>0,00</b>           | <b>0,00</b>        | <b>0,00</b>       |
| <b>SU 36</b>                  | <b>Summe Auszahlungen aus der Finanzierungstätigkeit</b>                        |      |      |    |                    |                    |                   | <b>0,00</b>           | <b>0,00</b>        | <b>0,00</b>       |
| <b>SA4</b>                    | <b>Saldo (4) Geldfluss aus der Finanzierungstätigkeit (35 - 36)</b>             |      |      |    |                    |                    |                   | <b>0,00</b>           | <b>0,00</b>        | <b>0,00</b>       |

|                   |  | MVAG       |            |    | Ergebnisrechnung  |                   |                   | Finanzierungsrechnung |                    |                   |
|-------------------|--|------------|------------|----|-------------------|-------------------|-------------------|-----------------------|--------------------|-------------------|
|                   |  | MVAG<br>EH | MVAG<br>FH | QU | RA 2020           | VA 2020           | RA - VA           | RA 2020               | VA 2020            | RA - VA           |
| <b>SA5</b>        | <b>Saldo (5) Geldfluss aus der voranschlagswirksamen Gebarung (Saldo 3 + Saldo 4)</b>    |            |            |    |                   |                   |                   | <b>-276.961,35</b>    | <b>-186.100,00</b> | <b>-90.861,35</b> |
| <b>24</b>         | <b>Vorschulische Erziehung</b>   |            |            |    |                   |                   |                   |                       |                    |                   |
| <b>240</b>        | <b>Kindergärten</b>  |            |            |    |                   |                   |                   |                       |                    |                   |
| <b>240000</b>     | <b>Kindergärten</b>  |            |            |    |                   |                   |                   |                       |                    |                   |
|                   | <b>Operative Gebarung</b>  |            |            |    |                   |                   |                   |                       |                    |                   |
| 2/240000+808000   | Veräußerung von Waren<br>(div.Sta.Essensbez.)  | 2116       | 3116       | 16 | 104.273,36        | 79.000,00         | 25.273,36         | 106.183,04            | 79.000,00          | 27.183,04         |
| 2/240000+811090   | Miet- und Pachtertrag  | 2115       | 3115       | 14 | 200,00            | 0,00              | 200,00            | 200,00                | 0,00               | 200,00            |
| 2/240000+813000   | Erträge aus der Auflösung von<br>Investitionszuschüssen (Kapitaltransfers)               | 2127       |            |    | 18.218,75         | 18.300,00         | -81,25            | 0,00                  | 0,00               | 0,00              |
| 2/240000+816290   | Kostenbeiträge (Kostenersätze) für<br>sonstige Leistg.(div.Sta.NM-Betr.)                 | 2114       | 3114       | 13 | 197.538,36        | 157.000,00        | 40.538,36         | 197.499,27            | 157.000,00         | 40.499,27         |
| 2/240000+816390   | Kostenbeiträge (Kostenersätze) für<br>sonstige Leistungen                                | 2114       | 3114       | 13 | 32.574,81         | 13.200,00         | 19.374,81         | 32.574,81             | 13.200,00          | 19.374,81         |
| 2/240000+816590   | Kostenbeiträge (Kostenersätze) für<br>sonstige Leistungen                                | 2114       | 3114       | 13 | 144.691,57        | 146.800,00        | -2.108,43         | 143.312,50            | 146.800,00         | -3.487,50         |
| 2/240000+817100   | Erträge aus der Auflösung v. sonstigen<br>Rückst. (Abfertigungen)                        | 2117       |            |    | 127.762,91        | 0,00              | 127.762,91        | 0,00                  | 0,00               | 0,00              |
| 2/240000+817200   | Erträge aus der Auflösung v. sonstigen<br>Rückst. (Jubiläumszuw.)                        | 2117       |            |    | 21.087,93         | 0,00              | 21.087,93         | 0,00                  | 0,00               | 0,00              |
| 2/240000+817300   | Erträge aus der Auflösung v. sonstigen<br>Rückst. (Urlaube)                              | 2117       |            |    | 24.976,22         | 0,00              | 24.976,22         | 0,00                  | 0,00               | 0,00              |
| 2/240000+823000   | Sonstige Zinserträge   | 2131       | 3131       | 14 | 16,80             | 100,00            | -83,20            | 16,80                 | 100,00             | -83,20            |
| 2/240000+828000   | Rückersätze von Aufwendungen   | 2116       | 3116       | 18 | 15.320,25         | 0,00              | 15.320,25         | 15.320,25             | 0,00               | 15.320,25         |
| 2/240000+861200   | Transfers von Ländern, Landesfonds u.<br>Landesk. (Schul-u.KIGA Förderung LRG)           | 2121       | 3121       | 15 | 26.380,00         | 0,00              | 26.380,00         | 26.380,00             | 0,00               | 26.380,00         |
| 2/240000+861500   | Transfers von Ländern, Landesfonds und<br>Landeskammern (Annuitätenzusch.)               | 2121       | 3121       | 15 | 38.371,88         | 38.300,00         | 71,88             | 38.371,88             | 38.300,00          | 71,88             |
| 2/240000+863000   | Transfers von sonstigen Trägern<br>öffentlichen Rechts und<br>Sozialversicherungsträgern | 2121       | 3121       | 15 | 28.047,31         | 14.100,00         | 13.947,31         | 28.925,45             | 14.100,00          | 14.825,45         |
| <b>SU 21 / 31</b> | <b>Summe Erträge / Einzahlungen operative Gebarung</b>                                   |            |            |    | <b>779.460,15</b> | <b>466.800,00</b> | <b>312.660,15</b> | <b>588.784,00</b>     | <b>448.500,00</b>  | <b>140.284,00</b> |
| 1/240000-400100   | Geringwertige Wirtschaftsgüter des<br>Anlagevermögens                                    | 2221       | 3221       | 23 | 12,00             | 3.100,00          | -3.088,00         | 12,00                 | 3.100,00           | -3.088,00         |
| 1/240000-400200   | Geringwertige Wirtschaftsgüter des<br>Anlagevermögens                                    | 2221       | 3221       | 23 | 5.753,07          | 7.100,00          | -1.346,93         | 5.753,07              | 7.100,00           | -1.346,93         |
| 1/240000-400400   | Geringwertige Wirtschaftsgüter des<br>Anlagevermögens                                    | 2221       | 3221       | 23 | 7.860,50          | 4.000,00          | 3.860,50          | 7.860,50              | 4.000,00           | 3.860,50          |
| 1/240000-400500   | Geringwertige Wirtschaftsgüter des<br>Anlagevermögens                                    | 2221       | 3221       | 23 | 4.433,84          | 1.100,00          | 3.333,84          | 4.433,84              | 1.100,00           | 3.333,84          |
| 1/240000-430400   | Lebensmittel   | 2221       | 3221       | 23 | 103.012,87        | 110.000,00        | -6.987,13         | 103.012,87            | 110.000,00         | -6.987,13         |



|                 |  | MVAG | MVAG | QU | Ergebnisrechnung |              |            | Finanzierungsrechnung |              |            |
|-----------------|--|------|------|----|------------------|--------------|------------|-----------------------|--------------|------------|
|                 |  | EH   | FH   |    | RA 2020          | VA 2020      | RA - VA    | RA 2020               | VA 2020      | RA - VA    |
| 1/240000-458400 | Mittel zur ärztlichen Betreuung und Gesundheitsvorsorge          | 2221 | 3221 | 23 | 0,00             | 300,00       | -300,00    | 0,00                  | 300,00       | -300,00    |
| 1/240000-459190 | Sonstige Verbrauchsgüter   | 2221 | 3221 | 23 | 5.683,54         | 3.600,00     | 2.083,54   | 5.683,54              | 3.600,00     | 2.083,54   |
| 1/240000-459290 | Sonstige Verbrauchsgüter   | 2221 | 3221 | 23 | 37.621,12        | 34.800,00    | 2.821,12   | 37.621,12             | 34.800,00    | 2.821,12   |
| 1/240000-459490 | Sonstige Verbrauchsgüter   | 2221 | 3221 | 23 | 1.820,55         | 3.000,00     | -1.179,45  | 1.820,55              | 3.000,00     | -1.179,45  |
| 1/240000-459590 | Sonstige Verbrauchsgüter   | 2221 | 3221 | 23 | 1.396,83         | 0,00         | 1.396,83   | 1.396,83              | 0,00         | 1.396,83   |
| 1/240000-510000 | Geldbezüge der Vertragsbediensteten der Verwaltung               | 2211 | 3211 | 20 | 30.449,30        | 0,00         | 30.449,30  | 30.449,30             | 0,00         | 30.449,30  |
| 1/240000-510200 | Geldbezüge der Vertragsbediensteten der Verwaltung               | 2211 | 3211 | 20 | 5.518,65         | 0,00         | 5.518,65   | 5.518,65              | 0,00         | 5.518,65   |
| 1/240000-511000 | Geldbezüge der Vertragsbediensteten in handwerklicher Verwendung | 2211 | 3211 | 20 | 2.126.351,46     | 2.182.000,00 | -55.648,54 | 2.126.351,46          | 2.182.000,00 | -55.648,54 |
| 1/240000-511200 | Geldbezüge der Vertragsbediensteten in handwerklicher Verwendung | 2211 | 3211 | 20 | 89.392,80        | 74.800,00    | 14.592,80  | 89.392,80             | 74.800,00    | 14.592,80  |
| 1/240000-520000 | Geldbezüge der ganzjährig beschäftigten Angestellten             | 2211 | 3211 | 20 | 10.912,02        | 0,00         | 10.912,02  | 10.912,02             | 0,00         | 10.912,02  |
| 1/240000-521000 | Geldbezüge der ganzjährig beschäftigten Arbeiter                 | 2211 | 3211 | 20 | 1.218,83         | 1.300,00     | -81,17     | 1.218,83              | 1.300,00     | -81,17     |
| 1/240000-523000 | Geldbezüge der nicht ganzjährig beschäftigten Arbeiter           | 2211 | 3211 | 20 | 188.322,30       | 180.000,00   | 8.322,30   | 188.322,30            | 180.000,00   | 8.322,30   |
| 1/240000-563000 | Sonstige Aufwandsentschädigungen                                 | 2213 | 3213 | 20 | 5.243,76         | 5.800,00     | -556,24    | 5.243,76              | 5.800,00     | -556,24    |
| 1/240000-565000 | Mehrleistungsvergütungen   | 2211 | 3211 | 20 | 743,27           | 900,00       | -156,73    | 743,27                | 900,00       | -156,73    |
| 1/240000-566000 | Zuwendungen aus Anlass von Dienstjubiläen                        | 2212 | 3212 | 20 | 16.778,34        | 2.700,00     | 14.078,34  | 16.778,34             | 2.700,00     | 14.078,34  |
| 1/240000-569000 | Sonstige Nebengebühren   | 2211 | 3211 | 20 | 3.633,03         | 600,00       | 3.033,03   | 3.633,03              | 600,00       | 3.033,03   |
| 1/240000-580000 | Dienstgeberbeiträge zum Ausgleichsfonds für Familienbeihilfen    | 2212 | 3212 | 20 | 91.594,96        | 88.900,00    | 2.694,96   | 91.594,96             | 88.900,00    | 2.694,96   |
| 1/240000-582090 | Sonstige Dienstgeberbeiträge zur sozialen Sicherheit             | 2212 | 3212 | 20 | 488.937,60       | 476.300,00   | 12.637,60  | 488.937,60            | 476.300,00   | 12.637,60  |
| 1/240000-582190 | Sonst.DGB.zur soz.Sicherheit (Abfertigung neu)                   | 2212 | 3212 | 20 | 24.172,73        | 25.700,00    | -1.527,27  | 24.172,73             | 25.700,00    | -1.527,27  |
| 1/240000-588000 | Kommunalsteuer   | 2212 | 3212 | 20 | 63.187,07        | 62.600,00    | 587,07     | 63.187,07             | 62.600,00    | 587,07     |
| 1/240000-590100 | Freiwillige Sozialleistungen                                     | 2212 | 3212 | 20 | 49,38            | 0,00         | 49,38      | 49,38                 | 0,00         | 49,38      |
| 1/240000-591000 | Dotierung von Rückstellungen für Abfertigungen                   | 2214 |      |    | 140.828,16       | 0,00         | 140.828,16 | 0,00                  | 0,00         | 0,00       |
| 1/240000-592000 | Dotierung von Rückstellungen für Jubiläumswendungen              | 2214 |      |    | 39.388,27        | 0,00         | 39.388,27  | 0,00                  | 0,00         | 0,00       |
| 1/240000-593000 | Dotierung von Rückstellungen für nicht konsumierte Urlaube       | 2214 |      |    | 41.895,47        | 0,00         | 41.895,47  | 0,00                  | 0,00         | 0,00       |
| 1/240000-600100 | Energiebezüge: Strom   | 2222 | 3222 | 24 | 56.655,77        | 47.900,00    | 8.755,77   | 56.655,77             | 47.900,00    | 8.755,77   |
| 1/240000-600190 | Energiebezüge: Gas   | 2222 | 3222 | 24 | 16.466,61        | 26.000,00    | -9.533,39  | 16.466,61             | 26.000,00    | -9.533,39  |
| 1/240000-600390 | Energiebezüge: Wärme   | 2222 | 3222 | 24 | 37.441,19        | 47.500,00    | -10.058,81 | 37.441,19             | 47.500,00    | -10.058,81 |

|                 |   | MVAG |      |    | Ergebnisrechnung |            |            | Finanzierungsrechnung |            |            |
|-----------------|---|------|------|----|------------------|------------|------------|-----------------------|------------|------------|
|                 |   | EH   | FH   | QU | RA 2020          | VA 2020    | RA - VA    | RA 2020               | VA 2020    | RA - VA    |
| 1/240000-613200 | Instandhaltung von sonstigen Grundstückseinrichtungen                 | 2224 | 3224 | 24 | 14.750,67        | 70.000,00  | -55.249,33 | 14.750,67             | 70.000,00  | -55.249,33 |
| 1/240000-613299 | Instandhaltung von sonstigen Grundstückseinrichtungen (interne Verr.) | 2224 | 3224 | 24 | 29.358,50        | 7.000,00   | 22.358,50  | 29.358,50             | 7.000,00   | 22.358,50  |
| 1/240000-613400 | Instandhaltung von sonstigen Grundstückseinrichtungen                 | 2224 | 3224 | 24 | 0,00             | 18.500,00  | -18.500,00 | 0,00                  | 18.500,00  | -18.500,00 |
| 1/240000-614000 | Instandhaltung von Gebäuden und Bauten                                | 2224 | 3224 | 24 | 58.145,30        | 86.000,00  | -27.854,70 | 58.145,30             | 86.000,00  | -27.854,70 |
| 1/240000-614099 | Instandhaltung von Gebäuden und Bauten (interne Verr.)                | 2224 | 3224 | 24 | 14.488,86        | 29.000,00  | -14.511,14 | 14.488,86             | 29.000,00  | -14.511,14 |
| 1/240000-616400 | Instandhaltung von Maschinen und maschinellen Anlagen                 | 2224 | 3224 | 24 | 8,64             | 500,00     | -491,36    | 8,64                  | 500,00     | -491,36    |
| 1/240000-618100 | Instandhaltung v.sonst.Anlagen  | 2224 | 3224 | 24 | 0,00             | 700,00     | -700,00    | 0,00                  | 700,00     | -700,00    |
| 1/240000-618400 | Instandhaltung v.sonst.Anlagen  | 2224 | 3224 | 24 | 7.605,43         | 30.000,00  | -22.394,57 | 7.605,43              | 30.000,00  | -22.394,57 |
| 1/240000-618499 | Instandhaltung von sonstigen Anlagen (interne Verr.)                  | 2224 | 3224 | 24 | 9.922,69         | 37.000,00  | -27.077,31 | 9.922,69              | 37.000,00  | -27.077,31 |
| 1/240000-618700 | Instandhaltung von sonstigen Anlagen                                  | 2224 | 3224 | 24 | 980,78           | 9.000,00   | -8.019,22  | 980,78                | 9.000,00   | -8.019,22  |
| 1/240000-618799 | Instandhaltung von sonstigen Anlagen (interne Verr.)                  | 2224 | 3224 | 24 | 0,00             | 1.000,00   | -1.000,00  | 0,00                  | 1.000,00   | -1.000,00  |
| 1/240000-621400 | Sonstige Transporte   | 2222 | 3222 | 24 | 27.144,18        | 36.500,00  | -9.355,82  | 27.144,18             | 36.500,00  | -9.355,82  |
| 1/240000-630000 | Postdienste   | 2222 | 3222 | 24 | 0,00             | 100,00     | -100,00    | 0,00                  | 100,00     | -100,00    |
| 1/240000-631500 | Telekommunikationsdienste   | 2222 | 3222 | 24 | 7.470,81         | 7.000,00   | 470,81     | 7.435,36              | 7.000,00   | 435,36     |
| 1/240000-640000 | Rechts- und Beratungsaufwand  | 2222 | 3222 | 24 | 2.217,51         | 400,00     | 1.817,51   | 2.217,51              | 400,00     | 1.817,51   |
| 1/240000-650000 | Zinsen für Finanzschulden in Euro                                     | 2241 | 3241 | 25 | 24.024,05        | 25.400,00  | -1.375,95  | 24.024,05             | 25.400,00  | -1.375,95  |
| 1/240000-670000 | Versicherungen  | 2222 | 3222 | 24 | 13.823,12        | 12.000,00  | 1.823,12   | 13.823,12             | 12.000,00  | 1.823,12   |
| 1/240000-680000 | Planmäßige Abschreibung   | 2226 |      |    | 395.161,94       | 398.200,00 | -3.038,06  | 0,00                  | 0,00       | 0,00       |
| 1/240000-691000 | Schadensvergütungen   | 2225 | 3225 | 24 | 1.891,55         | 2.000,00   | -108,45    | 1.891,55              | 2.000,00   | -108,45    |
| 1/240000-700000 | Miet- und Pachttaufwand   | 2223 | 3223 | 24 | 132.232,21       | 130.000,00 | 2.232,21   | 131.961,84            | 130.000,00 | 1.961,84   |
| 1/240000-711200 | Gebühren f.d.Benützung v.Gemeindeeinrichtungen u. -anlagen gem. FAG   | 2225 | 3225 | 24 | 60.841,69        | 65.300,00  | -4.458,31  | 60.841,69             | 65.300,00  | -4.458,31  |
| 1/240000-723000 | Amtspauschalien und Repräsentationsaufwendungen                       | 2225 | 3225 | 24 | 145,51           | 300,00     | -154,49    | 145,51                | 300,00     | -154,49    |
| 1/240000-724090 | Reisegebühren   | 2225 | 3225 | 24 | 123,84           | 100,00     | 23,84      | 123,84                | 100,00     | 23,84      |
| 1/240000-728000 | Entgelte für sonstige Leistungen (Verwendung Beschäftigungsbeitrag)   | 2225 | 3225 | 24 | 133.976,45       | 146.800,00 | -12.823,55 | 133.712,76            | 146.800,00 | -13.087,24 |
| 1/240000-728050 | Entgelte für sonstige Leistungen                                      | 2225 | 3225 | 24 | 9.170,32         | 7.600,00   | 1.570,32   | 9.170,32              | 7.600,00   | 1.570,32   |
| 1/240000-728099 | Entgelte für sonstige Leistungen (interne Verr.)                      | 2225 | 3225 | 24 | 55.057,72        | 67.600,00  | -12.542,28 | 55.057,72             | 67.600,00  | -12.542,28 |
| 1/240000-728100 | Entgelte für sonstige Leistungen                                      | 2225 | 3225 | 24 | 8.299,35         | 6.800,00   | 1.499,35   | 8.299,35              | 6.800,00   | 1.499,35   |
| 1/240000-728199 | Entgelte für sonstige Leistungen (interne Verr.)                      | 2225 | 3225 | 24 | 365,00           | 0,00       | 365,00     | 365,00                | 0,00       | 365,00     |
| 1/240000-728200 | Entgelte für sonstige Leistungen                                      | 2225 | 3225 | 24 | 72.023,83        | 118.500,00 | -46.476,17 | 67.361,38             | 118.500,00 | -51.138,62 |

|                               |   | MVAG |      |    | Ergebnisrechnung     |                      |                   | Finanzierungsrechnung |                      |                    |
|-------------------------------|---|------|------|----|----------------------|----------------------|-------------------|-----------------------|----------------------|--------------------|
|                               |   | EH   | FH   | QU | RA 2020              | VA 2020              | RA - VA           | RA 2020               | VA 2020              | RA - VA            |
| 1/240000-728299               | Entgelte für sonstige Leistungen (interne Verr.)                                | 2225 | 3225 | 24 | 3.449,79             | 10.000,00            | -6.550,21         | 3.449,79              | 10.000,00            | -6.550,21          |
| 1/240000-728300               | Entgelte für sonstige Leistungen  | 2225 | 3225 | 24 | 1.231,20             | 1.300,00             | -68,80            | 1.231,20              | 1.300,00             | -68,80             |
| 1/240000-728400               | Entgelte für sonstige Leistungen  | 2225 | 3225 | 24 | 12.708,78            | 18.000,00            | -5.291,22         | 12.708,78             | 18.000,00            | -5.291,22          |
| 1/240000-728499               | Entgelte für sonstige Leistungen (interne Verr.)                                | 2225 | 3225 | 24 | 7.585,71             | 2.000,00             | 5.585,71          | 7.585,71              | 2.000,00             | 5.585,71           |
| 1/240000-729000               | Sonstige Aufwendungen (KIGA Erhaltungsb.)                                       | 2225 | 3225 | 24 | 5.471,92             | 5.500,00             | -28,08            | 5.471,92              | 5.500,00             | -28,08             |
| 1/240000-755000               | Transfers an Unternehmen (ohne Finanzuntern.) und andere                        | 2233 | 3233 | 27 | 2.106,47             | 2.100,00             | 6,47              | 2.106,47              | 2.100,00             | 6,47               |
| <b>SU 22 / 32</b>             | <b>Summe Aufwendungen / Auszahlungen operative Gebarung</b>                     |      |      |    | <b>4.758.559,11</b>  | <b>4.742.200,00</b>  | <b>16.359,11</b>  | <b>4.136.053,31</b>   | <b>4.344.000,00</b>  | <b>-207.946,69</b> |
| <b>SA 0 / SA 1</b>            | <b>(0) Nettoergebnis (21 - 22) / (1) Geldfluss operative Gebarung (31 - 32)</b> |      |      |    | <b>-3.979.098,96</b> | <b>-4.275.400,00</b> | <b>296.301,04</b> | <b>-3.547.269,31</b>  | <b>-3.895.500,00</b> | <b>348.230,69</b>  |
| <b>SU 23</b>                  | <b>Summe Haushaltsrücklagen</b>   |      |      |    | <b>0,00</b>          | <b>0,00</b>          | <b>0,00</b>       | <b>0,00</b>           | <b>0,00</b>          | <b>0,00</b>        |
| <b>SA00</b>                   | <b>Nettoergebnis nach Zuw./Entn. Haushaltsrücklagen (Saldo 0 +/- SU23)</b>      |      |      |    | <b>-3.979.098,96</b> | <b>-4.275.400,00</b> | <b>296.301,04</b> |                       |                      |                    |
| <b>Investive Gebarung</b>     |   |      |      |    |                      |                      |                   |                       |                      |                    |
| 2/240000+301000               | Kapitaltransfers von Ländern, Landesfonds und Landeskammern                     |      | 3331 | 33 | 0,00                 | 0,00                 | 0,00              | 0,00                  | 10.000,00            | -10.000,00         |
| <b>SU 33</b>                  | <b>Summe Einzahlungen investive Gebarung</b>                                    |      |      |    |                      |                      |                   | <b>0,00</b>           | <b>10.000,00</b>     | <b>-10.000,00</b>  |
| 1/240000-006000               | Sonstige Grundstückseinrichtungen   |      | 3412 | 40 | 0,00                 | 0,00                 | 0,00              | 6.021,37              | 0,00                 | 6.021,37           |
| 1/240000-020400               | Maschinen u.maschinelle Anlagen   |      | 3414 | 41 | 0,00                 | 0,00                 | 0,00              | 0,00                  | 3.400,00             | -3.400,00          |
| 1/240000-042091               | Amts-, Betriebs- und Geschäftsausstattung (Verwendung Beschäftigungsbeitrag)    |      | 3415 | 41 | 0,00                 | 0,00                 | 0,00              | 0,00                  | 7.200,00             | -7.200,00          |
| 1/240000-042200               | Amts-, Betriebs- und Geschäftsausstattung                                       |      | 3415 | 41 | 0,00                 | 0,00                 | 0,00              | 0,00                  | 500,00               | -500,00            |
| 1/240000-042291               | Amts-, Betriebs- und Geschäftsausstattung                                       |      | 3415 | 41 | 0,00                 | 0,00                 | 0,00              | 0,00                  | 500,00               | -500,00            |
| 1/240000-042491               | Amts-, Betriebs- und Geschäftsausstattung                                       |      | 3415 | 41 | 0,00                 | 0,00                 | 0,00              | 33.462,83             | 50.000,00            | -16.537,17         |
| 1/240000-042790               | Amts-, Betriebs- und Geschäftsausstattung                                       |      | 3415 | 41 | 0,00                 | 0,00                 | 0,00              | 0,00                  | 500,00               | -500,00            |
| <b>SU 34</b>                  | <b>Summe Auszahlungen investive Gebarung</b>                                    |      |      |    |                      |                      |                   | <b>39.484,20</b>      | <b>62.100,00</b>     | <b>-22.615,80</b>  |
| <b>SA2</b>                    | <b>Saldo (2) Geldfluss aus der Investiven Gebarung (33 - 34)</b>                |      |      |    |                      |                      |                   | <b>-39.484,20</b>     | <b>-52.100,00</b>    | <b>12.615,80</b>   |
| <b>SA3</b>                    | <b>Saldo (3) Nettofinanzierungssaldo (Saldo 1 + Saldo 2)</b>                    |      |      |    |                      |                      |                   | <b>-3.586.753,51</b>  | <b>-3.947.600,00</b> | <b>360.846,49</b>  |
| <b>Finanzierungstätigkeit</b> |   |      |      |    |                      |                      |                   |                       |                      |                    |
| <b>SU 35</b>                  | <b>Summe Einzahlungen aus der Finanzierungstätigkeit</b>                        |      |      |    |                      |                      |                   | <b>0,00</b>           | <b>0,00</b>          | <b>0,00</b>        |
| 1/240000-344100               | Investitionsdarlehen von sonstigen Trägern des öffentlichen Rechts              |      | 3611 | 64 | 0,00                 | 0,00                 | 0,00              | 3.854,60              | 3.900,00             | -45,40             |
| 1/240000-346000               | Investitionsdarlehen von Finanzunternehmen                                      |      | 3614 | 65 | 0,00                 | 0,00                 | 0,00              | 385.921,20            | 386.600,00           | -678,80            |
| <b>SU 36</b>                  | <b>Summe Auszahlungen aus der Finanzierungstätigkeit</b>                        |      |      |    |                      |                      |                   | <b>389.775,80</b>     | <b>390.500,00</b>    | <b>-724,20</b>     |
| <b>SA4</b>                    | <b>Saldo (4) Geldfluss aus der Finanzierungstätigkeit (35 - 36)</b>             |      |      |    |                      |                      |                   | <b>-389.775,80</b>    | <b>-390.500,00</b>   | <b>724,20</b>      |

|                    |   | MVAG MVAG QU |         | Ergebnisrechnung   |                   |                    | Finanzierungsrechnung |                      |                   |
|--------------------|---|--------------|---------|--------------------|-------------------|--------------------|-----------------------|----------------------|-------------------|
|                    |   | EH           | FH      | RA 2020            | VA 2020           | RA - VA            | RA 2020               | VA 2020              | RA - VA           |
| <b>SA5</b>         | <b>Saldo (5) Geldfluss aus der voranschlagswirksamen Gebarung (Saldo 3 + Saldo 4)</b> |              |         |                    |                   |                    | <b>-3.976.529,31</b>  | <b>-4.338.100,00</b> | <b>361.570,69</b> |
| <b>240101</b>      | <b>Kindergärten (Tagesbetreuung Habetin)</b>  |              |         |                    |                   |                    |                       |                      |                   |
|                    | <b>Operative Gebarung</b>   |              |         |                    |                   |                    |                       |                      |                   |
| <b>SU 21 / 31</b>  | <b>Summe Erträge / Einzahlungen operative Gebarung</b>                                |              |         | <b>0,00</b>        | <b>0,00</b>       | <b>0,00</b>        | <b>0,00</b>           | <b>0,00</b>          | <b>0,00</b>       |
| <b>SU 22 / 32</b>  | <b>Summe Aufwendungen / Auszahlungen operative Gebarung</b>                           |              |         | <b>0,00</b>        | <b>0,00</b>       | <b>0,00</b>        | <b>0,00</b>           | <b>0,00</b>          | <b>0,00</b>       |
| <b>SA 0 / SA 1</b> | <b>(0) Nettoergebnis (21 - 22) / (1) Geldfluss operative Gebarung (31 - 32)</b>       |              |         | <b>0,00</b>        | <b>0,00</b>       | <b>0,00</b>        | <b>0,00</b>           | <b>0,00</b>          | <b>0,00</b>       |
| 6/240101+895001    | Entnahmen von allgemeinen Haushaltsrücklagen  | 2301         |         | 485.904,30         | 466.500,00        | 19.404,30          | 0,00                  | 0,00                 | 0,00              |
| <b>SU 23</b>       | <b>Summe Haushaltsrücklagen</b>   |              |         | <b>485.904,30</b>  | <b>466.500,00</b> | <b>19.404,30</b>   | <b>0,00</b>           | <b>0,00</b>          | <b>0,00</b>       |
| <b>SA00</b>        | <b>Nettoergebnis nach Zuw./Entn. Haushaltsrücklagen (Saldo 0 +/- SU23)</b>            |              |         | <b>485.904,30</b>  | <b>466.500,00</b> | <b>19.404,30</b>   |                       |                      |                   |
|                    | <b>Investive Gebarung</b>   |              |         |                    |                   |                    |                       |                      |                   |
| 6/240101+301000    | Kapitaltransfers von Ländern, Landesfonds und Landeskammern                           |              | 3331 33 | 0,00               | 0,00              | 0,00               | 250.000,00            | 270.000,00           | -20.000,00        |
| <b>SU 33</b>       | <b>Summe Einzahlungen investive Gebarung</b>  |              |         |                    |                   |                    | <b>250.000,00</b>     | <b>270.000,00</b>    | <b>-20.000,00</b> |
| 5/240101-010000    | Gebäude und Bauten  |              | 3413 40 | 0,00               | 0,00              | 0,00               | 700.997,40            | 672.900,00           | 28.097,40         |
| 5/240101-042491    | Amts-, Betriebs- und Geschäftsausstattung   |              | 3415 41 | 0,00               | 0,00              | 0,00               | 34.906,90             | 63.600,00            | -28.693,10        |
| <b>SU 34</b>       | <b>Summe Auszahlungen investive Gebarung</b>  |              |         |                    |                   |                    | <b>735.904,30</b>     | <b>736.500,00</b>    | <b>-595,70</b>    |
| <b>SA2</b>         | <b>Saldo (2) Geldfluss aus der Investiven Gebarung (33 - 34)</b>                      |              |         |                    |                   |                    | <b>-485.904,30</b>    | <b>-466.500,00</b>   | <b>-19.404,30</b> |
| <b>SA3</b>         | <b>Saldo (3) Nettofinanzierungssaldo (Saldo 1 + Saldo 2)</b>                          |              |         |                    |                   |                    | <b>-485.904,30</b>    | <b>-466.500,00</b>   | <b>-19.404,30</b> |
|                    | <b>Finanzierungstätigkeit</b>   |              |         |                    |                   |                    |                       |                      |                   |
| <b>SU 35</b>       | <b>Summe Einzahlungen aus der Finanzierungstätigkeit</b>                              |              |         |                    |                   |                    | <b>0,00</b>           | <b>0,00</b>          | <b>0,00</b>       |
| <b>SU 36</b>       | <b>Summe Auszahlungen aus der Finanzierungstätigkeit</b>                              |              |         |                    |                   |                    | <b>0,00</b>           | <b>0,00</b>          | <b>0,00</b>       |
| <b>SA4</b>         | <b>Saldo (4) Geldfluss aus der Finanzierungstätigkeit (35 - 36)</b>                   |              |         |                    |                   |                    | <b>0,00</b>           | <b>0,00</b>          | <b>0,00</b>       |
| <b>SA5</b>         | <b>Saldo (5) Geldfluss aus der voranschlagswirksamen Gebarung (Saldo 3 + Saldo 4)</b> |              |         |                    |                   |                    | <b>-485.904,30</b>    | <b>-466.500,00</b>   | <b>-19.404,30</b> |
| <b>240102</b>      | <b>Kindergärten (Bendek)</b>  |              |         |                    |                   |                    |                       |                      |                   |
|                    | <b>Operative Gebarung</b>   |              |         |                    |                   |                    |                       |                      |                   |
| <b>SU 21 / 31</b>  | <b>Summe Erträge / Einzahlungen operative Gebarung</b>                                |              |         | <b>0,00</b>        | <b>0,00</b>       | <b>0,00</b>        | <b>0,00</b>           | <b>0,00</b>          | <b>0,00</b>       |
| <b>SU 22 / 32</b>  | <b>Summe Aufwendungen / Auszahlungen operative Gebarung</b>                           |              |         | <b>0,00</b>        | <b>0,00</b>       | <b>0,00</b>        | <b>0,00</b>           | <b>0,00</b>          | <b>0,00</b>       |
| <b>SA 0 / SA 1</b> | <b>(0) Nettoergebnis (21 - 22) / (1) Geldfluss operative Gebarung (31 - 32)</b>       |              |         | <b>0,00</b>        | <b>0,00</b>       | <b>0,00</b>        | <b>0,00</b>           | <b>0,00</b>          | <b>0,00</b>       |
| 5/240102-795001    | Zuweisung an allgemeine Haushaltsrücklagen  | 2401         |         | 392.734,61         | 0,00              | -392.734,61        | 0,00                  | 0,00                 | 0,00              |
| <b>SU 23</b>       | <b>Summe Haushaltsrücklagen</b>   |              |         | <b>-392.734,61</b> | <b>0,00</b>       | <b>-392.734,61</b> | <b>0,00</b>           | <b>0,00</b>          | <b>0,00</b>       |
| <b>SA00</b>        | <b>Nettoergebnis nach Zuw./Entn. Haushaltsrücklagen (Saldo 0 +/- SU23)</b>            |              |         | <b>-392.734,61</b> | <b>0,00</b>       | <b>-392.734,61</b> |                       |                      |                   |

|                               | MVAG  | MVAG | QU | Ergebnisrechnung |             |                  | Finanzierungsrechnung |                     |                    |         |
|-------------------------------|---|------|----|------------------|-------------|------------------|-----------------------|---------------------|--------------------|---------|
|                               |   |      |    | EH               | FH          |                  | RA 2020               | VA 2020             | RA - VA            | RA 2020 |
| <b>Investive Gebarung</b>     |   |      |    |                  |             |                  |                       |                     |                    |         |
| 6/240102+300000               |   |      |    |                  |             |                  |                       |                     |                    |         |
|                               | Kapitaltransfers von Bund, Bundesfonds und Bundeskammern                              | 3331 | 33 | 0,00             | 0,00        | 0,00             | 1.166.000,00          | 1.166.000,00        | 0,00               |         |
| <b>SU 33</b>                  | <b>Summe Einzahlungen investive Gebarung</b>  |      |    |                  |             |                  | <b>1.166.000,00</b>   | <b>1.166.000,00</b> | <b>0,00</b>        |         |
| 5/240102-010000               | Gebäude und Bauten  | 3413 | 40 | 0,00             | 0,00        | 0,00             | 773.179,19            | 1.310.000,00        | -536.820,81        |         |
| 5/240102-010099               | Gebäude und Bauten (interne Verr.)  | 3413 | 40 | 0,00             | 0,00        | 0,00             | 86,20                 | 0,00                | 86,20              |         |
| <b>SU 34</b>                  | <b>Summe Auszahlungen investive Gebarung</b>  |      |    |                  |             |                  | <b>773.265,39</b>     | <b>1.310.000,00</b> | <b>-536.734,61</b> |         |
| <b>SA2</b>                    | <b>Saldo (2) Geldfluss aus der Investiven Gebarung (33 – 34)</b>                      |      |    |                  |             |                  | <b>392.734,61</b>     | <b>-144.000,00</b>  | <b>536.734,61</b>  |         |
| <b>SA3</b>                    | <b>Saldo (3) Nettofinanzierungssaldo (Saldo 1 + Saldo 2)</b>                          |      |    |                  |             |                  | <b>392.734,61</b>     | <b>-144.000,00</b>  | <b>536.734,61</b>  |         |
| <b>Finanzierungstätigkeit</b> |   |      |    |                  |             |                  |                       |                     |                    |         |
| 6/240102+346000               | Investitionsdarlehen von Finanzunternehmen  | 3514 | 55 | 0,00             | 0,00        | 0,00             | 0,00                  | 144.000,00          | -144.000,00        |         |
| <b>SU 35</b>                  | <b>Summe Einzahlungen aus der Finanzierungstätigkeit</b>                              |      |    |                  |             |                  | <b>0,00</b>           | <b>144.000,00</b>   | <b>-144.000,00</b> |         |
| <b>SU 36</b>                  | <b>Summe Auszahlungen aus der Finanzierungstätigkeit</b>                              |      |    |                  |             |                  | <b>0,00</b>           | <b>0,00</b>         | <b>0,00</b>        |         |
| <b>SA4</b>                    | <b>Saldo (4) Geldfluss aus der Finanzierungstätigkeit (35 – 36)</b>                   |      |    |                  |             |                  | <b>0,00</b>           | <b>144.000,00</b>   | <b>-144.000,00</b> |         |
| <b>SA5</b>                    | <b>Saldo (5) Geldfluss aus der voranschlagswirksamen Gebarung (Saldo 3 + Saldo 4)</b> |      |    |                  |             |                  | <b>392.734,61</b>     | <b>0,00</b>         | <b>392.734,61</b>  |         |
| <b>240103</b>                 | <b>Kindergärten (Innenstadt)</b>  |      |    |                  |             |                  |                       |                     |                    |         |
| <b>Operative Gebarung</b>     |   |      |    |                  |             |                  |                       |                     |                    |         |
| <b>SU 21 / 31</b>             | <b>Summe Erträge / Einzahlungen operative Gebarung</b>                                |      |    | <b>0,00</b>      | <b>0,00</b> | <b>0,00</b>      | <b>0,00</b>           | <b>0,00</b>         | <b>0,00</b>        |         |
| <b>SU 22 / 32</b>             | <b>Summe Aufwendungen / Auszahlungen operative Gebarung</b>                           |      |    | <b>0,00</b>      | <b>0,00</b> | <b>0,00</b>      | <b>0,00</b>           | <b>0,00</b>         | <b>0,00</b>        |         |
| <b>SA 0 / SA 1</b>            | <b>(0) Nettoergebnis (21 - 22) / (1) Geldfluss operative Gebarung (31 – 32)</b>       |      |    | <b>0,00</b>      | <b>0,00</b> | <b>0,00</b>      | <b>0,00</b>           | <b>0,00</b>         | <b>0,00</b>        |         |
| 5/240103-795001               | Zuweisung an allgemeine Haushaltsrücklagen  | 2401 |    | 8.600,00         | 0,00        | -8.600,00        | 0,00                  | 0,00                | 0,00               |         |
| <b>SU 23</b>                  | <b>Summe Haushaltsrücklagen</b>   |      |    | <b>-8.600,00</b> | <b>0,00</b> | <b>-8.600,00</b> | <b>0,00</b>           | <b>0,00</b>         | <b>0,00</b>        |         |
| <b>SA00</b>                   | <b>Nettoergebnis nach Zuw./Entn. Haushaltsrücklagen (Saldo 0 +/- SU23)</b>            |      |    | <b>-8.600,00</b> | <b>0,00</b> | <b>-8.600,00</b> |                       |                     |                    |         |
| <b>Investive Gebarung</b>     |   |      |    |                  |             |                  |                       |                     |                    |         |
| 6/240103+301000               | Kapitaltransfers von Ländern, Landesfonds und Landeskammern                           | 3331 | 33 | 0,00             | 0,00        | 0,00             | 8.600,00              | 0,00                | 8.600,00           |         |
| <b>SU 33</b>                  | <b>Summe Einzahlungen investive Gebarung</b>  |      |    |                  |             |                  | <b>8.600,00</b>       | <b>0,00</b>         | <b>8.600,00</b>    |         |
| <b>SU 34</b>                  | <b>Summe Auszahlungen investive Gebarung</b>  |      |    |                  |             |                  | <b>0,00</b>           | <b>0,00</b>         | <b>0,00</b>        |         |
| <b>SA2</b>                    | <b>Saldo (2) Geldfluss aus der Investiven Gebarung (33 – 34)</b>                      |      |    |                  |             |                  | <b>8.600,00</b>       | <b>0,00</b>         | <b>8.600,00</b>    |         |
| <b>SA3</b>                    | <b>Saldo (3) Nettofinanzierungssaldo (Saldo 1 + Saldo 2)</b>                          |      |    |                  |             |                  | <b>8.600,00</b>       | <b>0,00</b>         | <b>8.600,00</b>    |         |
| <b>Finanzierungstätigkeit</b> |   |      |    |                  |             |                  |                       |                     |                    |         |
| <b>SU 35</b>                  | <b>Summe Einzahlungen aus der Finanzierungstätigkeit</b>                              |      |    |                  |             |                  | <b>0,00</b>           | <b>0,00</b>         | <b>0,00</b>        |         |
| <b>SU 36</b>                  | <b>Summe Auszahlungen aus der Finanzierungstätigkeit</b>                              |      |    |                  |             |                  | <b>0,00</b>           | <b>0,00</b>         | <b>0,00</b>        |         |
| <b>SA4</b>                    | <b>Saldo (4) Geldfluss aus der Finanzierungstätigkeit (35 – 36)</b>                   |      |    |                  |             |                  | <b>0,00</b>           | <b>0,00</b>         | <b>0,00</b>        |         |
| <b>SA5</b>                    | <b>Saldo (5) Geldfluss aus der voranschlagswirksamen Gebarung (Saldo 3 + Saldo 4)</b> |      |    |                  |             |                  | <b>8.600,00</b>       | <b>0,00</b>         | <b>8.600,00</b>    |         |

|                   |  | MVAG | MVAG | QU | Ergebnisrechnung  |                   |                   | Finanzierungsrechnung |                   |                   |
|-------------------|--|------|------|----|-------------------|-------------------|-------------------|-----------------------|-------------------|-------------------|
|                   |  | EH   | FH   |    | RA 2020           | VA 2020           | RA - VA           | RA 2020               | VA 2020           | RA - VA           |
| <b>240200</b>     | <b>Tagesbetreuung</b>  |      |      |    |                   |                   |                   |                       |                   |                   |
|                   | <b>Operative Gebarung</b>  |      |      |    |                   |                   |                   |                       |                   |                   |
| 2/240200+808000   | Veräußerung von Waren (Einn. Essen)  | 2116 | 3116 | 16 | 2.741,23          | 4.000,00          | -1.258,77         | 2.671,64              | 4.000,00          | -1.328,36         |
| 2/240200+813000   | Erträge aus der Auflösung von Investitionszuschüssen (Kapitaltransfers)            | 2127 |      |    | 12.977,78         | 0,00              | 12.977,78         | 0,00                  | 0,00              | 0,00              |
| 2/240200+816290   | Kostenbeiträge (Kostensätze) für sonstige Leistungen (NM-Betr.)                    | 2114 | 3114 | 13 | 4.433,53          | 3.000,00          | 1.433,53          | 4.419,76              | 3.000,00          | 1.419,76          |
| 2/240200+816390   | Kostenbeiträge (Kostensätze) für so. Leistungen (Essensunkosten)                   | 2114 | 3114 | 13 | 911,01            | 2.100,00          | -1.188,99         | 911,01                | 2.100,00          | -1.188,99         |
| 2/240200+816590   | Kostenbeiträge (Kostensätze) für sonstige Leistungen                               | 2114 | 3114 | 13 | 4.173,84          | 3.000,00          | 1.173,84          | 3.962,42              | 3.000,00          | 962,42            |
| 2/240200+817200   | Erträge aus der Auflösung v. sonstigen Rückst. (Jubiläumsw.)                       | 2117 |      |    | 4.313,07          | 0,00              | 4.313,07          | 0,00                  | 0,00              | 0,00              |
| 2/240200+817300   | Erträge aus der Auflösung v. sonstigen Rückst. (Urlaube)                           | 2117 |      |    | 3.712,68          | 0,00              | 3.712,68          | 0,00                  | 0,00              | 0,00              |
| 2/240200+861000   | Transfers von Ländern, Landesfonds und Landeskammern                               | 2121 | 3121 | 15 | 160.302,00        | 208.000,00        | -47.698,00        | 160.302,00            | 208.000,00        | -47.698,00        |
| 2/240200+861500   | Transfers von Ländern, Landesfonds und Landeskammern (Annuitätenzusch.)            | 2121 | 3121 | 15 | 5.639,20          | 5.600,00          | 39,20             | 5.639,20              | 5.600,00          | 39,20             |
| 2/240200+863000   | Transfers von sonstigen Trägern öffentlichen Rechts und Sozialversicherungsträgern | 2121 | 3121 | 15 | 9.796,73          | 0,00              | 9.796,73          | 5.621,98              | 0,00              | 5.621,98          |
| <b>SU 21 / 31</b> | <b>Summe Erträge / Einzahlungen operative Gebarung</b>                             |      |      |    | <b>209.001,07</b> | <b>225.700,00</b> | <b>-16.698,93</b> | <b>183.528,01</b>     | <b>225.700,00</b> | <b>-42.171,99</b> |
| 1/240200-400100   | Geringwertige Wirtschaftsgüter des Anlagevermögens                                 | 2221 | 3221 | 23 | 0,00              | 100,00            | -100,00           | 0,00                  | 100,00            | -100,00           |
| 1/240200-400200   | Geringwertige Wirtschaftsgüter des Anlagevermögens                                 | 2221 | 3221 | 23 | 1.014,67          | 1.000,00          | 14,67             | 1.014,67              | 1.000,00          | 14,67             |
| 1/240200-400400   | Geringwertige Wirtschaftsgüter des Anlagevermögens (Reinig.)                       | 2221 | 3221 | 23 | 4.256,26          | 1.000,00          | 3.256,26          | 4.256,26              | 1.000,00          | 3.256,26          |
| 1/240200-430400   | Lebensmittel (Mittagessen)   | 2221 | 3221 | 23 | 2.716,28          | 2.900,00          | -183,72           | 2.716,28              | 2.900,00          | -183,72           |
| 1/240200-459190   | Sonstige Verbrauchsgüter   | 2221 | 3221 | 23 | 0,00              | 100,00            | -100,00           | 0,00                  | 100,00            | -100,00           |
| 1/240200-459290   | Sonstige Verbrauchsgüter   | 2221 | 3221 | 23 | 2.395,43          | 1.500,00          | 895,43            | 2.395,43              | 1.500,00          | 895,43            |
| 1/240200-459490   | Sonstige Verbrauchsgüter (Reinig.)   | 2221 | 3221 | 23 | 1.019,97          | 1.800,00          | -780,03           | 1.019,97              | 1.800,00          | -780,03           |
| 1/240200-510000   | Geldbezüge der Vertragsbediensteten der Verwaltung                                 | 2211 | 3211 | 20 | 102.086,83        | 118.400,00        | -16.313,17        | 102.086,83            | 118.400,00        | -16.313,17        |
| 1/240200-510200   | Geldbezüge der Vertragsbediensteten der Verwaltung                                 | 2211 | 3211 | 20 | 211,78            | 0,00              | 211,78            | 211,78                | 0,00              | 211,78            |
| 1/240200-511000   | Geldbezüge der Vertragsbediensteten in handwerklicher Verwendung                   | 2211 | 3211 | 20 | 62.474,94         | 134.200,00        | -71.725,06        | 62.474,94             | 134.200,00        | -71.725,06        |
| 1/240200-520000   | Geldbezüge der ganzjährig beschäftigten Angestellten                               | 2211 | 3211 | 20 | 418,72            | 0,00              | 418,72            | 418,72                | 0,00              | 418,72            |
| 1/240200-523000   | Geldbezüge der nicht ganzjährig beschäftigten Arbeiter                             | 2211 | 3211 | 20 | 12.091,47         | 50.000,00         | -37.908,53        | 12.091,47             | 50.000,00         | -37.908,53        |

|                 |  | MVAG |      |    | Ergebnisrechnung |           |            | Finanzierungsrechnung |           |            |
|-----------------|--|------|------|----|------------------|-----------|------------|-----------------------|-----------|------------|
|                 |  | EH   | FH   | QU | RA 2020          | VA 2020   | RA - VA    | RA 2020               | VA 2020   | RA - VA    |
| 1/240200-563000 | Sonstige Aufwandsentschädigungen   | 2213 | 3213 | 20 | 1.948,82         | 1.400,00  | 548,82     | 1.948,82              | 1.400,00  | 548,82     |
| 1/240200-565000 | Mehrleistungsvergütungen   | 2211 | 3211 | 20 | 460,31           | 0,00      | 460,31     | 460,31                | 0,00      | 460,31     |
| 1/240200-569000 | Sonstige Nebengebühren   | 2211 | 3211 | 20 | 1.657,48         | 700,00    | 957,48     | 1.657,48              | 700,00    | 957,48     |
| 1/240200-580000 | Dienstgeberbeiträge zum<br>Ausgleichsfonds für Familienbeihilfen         | 2212 | 3212 | 20 | 7.097,77         | 11.900,00 | -4.802,23  | 7.097,77              | 11.900,00 | -4.802,23  |
| 1/240200-582090 | Sonstige Dienstgeberbeiträge zur<br>sozialen Sicherheit                  | 2212 | 3212 | 20 | 37.394,31        | 60.900,00 | -23.505,69 | 37.394,31             | 60.900,00 | -23.505,69 |
| 1/240200-582190 | Sonst.DGB.zur soz.Sicherheit<br>(Abfertigung neu)                        | 2212 | 3212 | 20 | 2.540,77         | 3.800,00  | -1.259,23  | 2.540,77              | 3.800,00  | -1.259,23  |
| 1/240200-588000 | Kommunalsteuer   | 2212 | 3212 | 20 | 4.233,25         | 6.700,00  | -2.466,75  | 4.233,25              | 6.700,00  | -2.466,75  |
| 1/240200-590100 | Freiwillige Sozialleistungen   | 2212 | 3212 | 20 | 1,92             | 0,00      | 1,92       | 1,92                  | 0,00      | 1,92       |
| 1/240200-592000 | Dotierung von Rückstellungen für<br>Jubiläumszuwendungen                 | 2214 |      |    | 12.051,74        | 0,00      | 12.051,74  | 0,00                  | 0,00      | 0,00       |
| 1/240200-593000 | Dotierung von Rückstellungen für nicht<br>konsumierte Urlaube            | 2214 |      |    | 7.253,43         | 0,00      | 7.253,43   | 0,00                  | 0,00      | 0,00       |
| 1/240200-600100 | Energiebezüge: Strom   | 2222 | 3222 | 24 | 4.174,32         | 6.500,00  | -2.325,68  | 4.174,32              | 6.500,00  | -2.325,68  |
| 1/240200-600190 | Energiebezüge: Gas   | 2222 | 3222 | 24 | 4.900,42         | 0,00      | 4.900,42   | 4.900,42              | 0,00      | 4.900,42   |
| 1/240200-613400 | Instandhaltung von sonstigen<br>Grundstückseinrichtungen                 | 2224 | 3224 | 24 | 159,08           | 2.200,00  | -2.040,92  | 159,08                | 2.200,00  | -2.040,92  |
| 1/240200-613499 | Instandhaltung von sonstigen<br>Grundstückseinrichtungen (interne Verr.) | 2224 | 3224 | 24 | 154,35           | 800,00    | -645,65    | 154,35                | 800,00    | -645,65    |
| 1/240200-614000 | Instandhaltung von Gebäuden und<br>Bauten                                | 2224 | 3224 | 24 | 11.473,57        | 1.400,00  | 10.073,57  | 11.473,57             | 1.400,00  | 10.073,57  |
| 1/240200-614099 | Instandhaltung von Gebäuden und<br>Bauten (interne Verr.)                | 2224 | 3224 | 24 | 669,29           | 600,00    | 69,29      | 669,29                | 600,00    | 69,29      |
| 1/240200-618100 | Instandhaltung v.sonst.Anlagen   | 2224 | 3224 | 24 | 0,00             | 300,00    | -300,00    | 0,00                  | 300,00    | -300,00    |
| 1/240200-618400 | Instandhaltung v.sonst.Anlagen   | 2224 | 3224 | 24 | 0,00             | 2.000,00  | -2.000,00  | 0,00                  | 2.000,00  | -2.000,00  |
| 1/240200-618499 | Instandhaltung von sonstigen Anlagen<br>(interne Verr.)                  | 2224 | 3224 | 24 | 22,27            | 500,00    | -477,73    | 22,27                 | 500,00    | -477,73    |
| 1/240200-618700 | Instandhaltung von sonstigen Anlagen                                     | 2224 | 3224 | 24 | 0,00             | 500,00    | -500,00    | 0,00                  | 500,00    | -500,00    |
| 1/240200-621400 | Sonstige Transporte  | 2222 | 3222 | 24 | 712,11           | 3.500,00  | -2.787,89  | 712,11                | 3.500,00  | -2.787,89  |
| 1/240200-631500 | Telekommunikationsdienste  | 2222 | 3222 | 24 | 815,34           | 100,00    | 715,34     | 815,34                | 100,00    | 715,34     |
| 1/240200-640000 | Rechts- und Beratungsaufwand   | 2222 | 3222 | 24 | 0,00             | 100,00    | -100,00    | 0,00                  | 100,00    | -100,00    |
| 1/240200-680000 | Planmäßige Abschreibung  | 2226 |      |    | 2.109,16         | 200,00    | 1.909,16   | 0,00                  | 0,00      | 0,00       |
| 1/240200-700000 | Miet- und Pachtlaufwand  | 2223 | 3223 | 24 | 30.601,21        | 28.000,00 | 2.601,21   | 30.601,21             | 28.000,00 | 2.601,21   |
| 1/240200-711200 | Gebühren f.d.Benützung v.Gemeinde-<br>einrichtungen u. -anlagen gem. FAG | 2225 | 3225 | 24 | 1.759,92         | 3.300,00  | -1.540,08  | 1.759,92              | 3.300,00  | -1.540,08  |
| 1/240200-723000 | Amtspauschalien und<br>Repräsentationsaufwendungen                       | 2225 | 3225 | 24 | 0,00             | 100,00    | -100,00    | 0,00                  | 100,00    | -100,00    |
| 1/240200-724090 | Reisegebühren  | 2225 | 3225 | 24 | 56,96            | 300,00    | -243,04    | 56,96                 | 300,00    | -243,04    |
| 1/240200-728000 | Entgelte für sonstige Leistungen   | 2225 | 3225 | 24 | 2.533,72         | 3.000,00  | -466,28    | 2.533,72              | 3.000,00  | -466,28    |
| 1/240200-728100 | Entgelte für sonstige Leistungen   | 2225 | 3225 | 24 | 1.157,87         | 100,00    | 1.057,87   | 1.157,87              | 100,00    | 1.057,87   |

|  |   | MVAG |      |    | Ergebnisrechnung   |                    |                    | Finanzierungsrechnung |                    |                    |
|--|---|------|------|----|--------------------|--------------------|--------------------|-----------------------|--------------------|--------------------|
|  |   | EH   | FH   | QU | RA 2020            | VA 2020            | RA - VA            | RA 2020               | VA 2020            | RA - VA            |
| 1/240200-728200                            | Entgelte für sonstige Leistungen  | 2225 | 3225 | 24 | 1.946,30           | 5.300,00           | -3.353,70          | 1.776,44              | 5.300,00           | -3.523,56          |
| 1/240200-728299                            | Entgelte für sonstige Leistungen (interne Verr.)                                      | 2225 | 3225 | 24 | 0,00               | 2.200,00           | -2.200,00          | 0,00                  | 2.200,00           | -2.200,00          |
| 1/240200-728300                            | Entgelte für sonstige Leistungen (Rundfunkgeb.)                                       | 2225 | 3225 | 24 | 0,00               | 400,00             | -400,00            | 0,00                  | 400,00             | -400,00            |
| 1/240200-728400                            | Entgelte für sonstige Leistungen  | 2225 | 3225 | 24 | 1.369,62           | 1.500,00           | -130,38            | 1.369,62              | 1.500,00           | -130,38            |
| 1/240200-728499                            | Entgelte für sonstige Leistungen (interne Verr.)                                      | 2225 | 3225 | 24 | 1.896,17           | 500,00             | 1.396,17           | 1.896,17              | 500,00             | 1.396,17           |
| <b>SU 22 / 32</b>                          | <b>Summe Aufwendungen / Auszahlungen operative Gebarung</b>                           |      |      |    | <b>329.837,83</b>  | <b>459.800,00</b>  | <b>-129.962,17</b> | <b>308.253,64</b>     | <b>459.600,00</b>  | <b>-151.346,36</b> |
| <b>SA 0 / SA 1</b>                         | <b>(0) Nettoergebnis (21 - 22) / (1) Geldfluss operative Gebarung (31 - 32)</b>       |      |      |    | <b>-120.836,76</b> | <b>-234.100,00</b> | <b>113.263,24</b>  | <b>-124.725,63</b>    | <b>-233.900,00</b> | <b>109.174,37</b>  |
| <b>SU 23</b>                               | <b>Summe Haushaltsrücklagen</b>   |      |      |    | <b>0,00</b>        | <b>0,00</b>        | <b>0,00</b>        | <b>0,00</b>           | <b>0,00</b>        | <b>0,00</b>        |
| <b>SA00</b>                                | <b>Nettoergebnis nach Zuw./Entn. Haushaltsrücklagen (Saldo 0 +/- SU23)</b>            |      |      |    | <b>-120.836,76</b> | <b>-234.100,00</b> | <b>113.263,24</b>  |                       |                    |                    |
| <b>Investive Gebarung</b>                  |   |      |      |    |                    |                    |                    |                       |                    |                    |
| <b>SU 33</b>                               | <b>Summe Einzahlungen investive Gebarung</b>  |      |      |    |                    |                    |                    | <b>0,00</b>           | <b>0,00</b>        | <b>0,00</b>        |
| 1/240200-006000                            | Sonstige Grundstückseinrichtungen   |      | 3412 | 40 | 0,00               | 0,00               | 0,00               | 10.268,44             | 0,00               | 10.268,44          |
| 1/240200-042491                            | Amts-, Betriebs- und Geschäftsausstattung (Gruppen)                                   |      | 3415 | 41 | 0,00               | 0,00               | 0,00               | 13.462,60             | 4.000,00           | 9.462,60           |
| 1/240200-042790                            | Amts-, Betriebs- und Geschäftsausstattung   |      | 3415 | 41 | 0,00               | 0,00               | 0,00               | 0,00                  | 500,00             | -500,00            |
| <b>SU 34</b>                               | <b>Summe Auszahlungen investive Gebarung</b>  |      |      |    |                    |                    |                    | <b>23.731,04</b>      | <b>4.500,00</b>    | <b>19.231,04</b>   |
| <b>SA2</b>                                 | <b>Saldo (2) Geldfluss aus der Investiven Gebarung (33 - 34)</b>                      |      |      |    |                    |                    |                    | <b>-23.731,04</b>     | <b>-4.500,00</b>   | <b>-19.231,04</b>  |
| <b>SA3</b>                                 | <b>Saldo (3) Nettofinanzierungssaldo (Saldo 1 + Saldo 2)</b>                          |      |      |    |                    |                    |                    | <b>-148.456,67</b>    | <b>-238.400,00</b> | <b>89.943,33</b>   |
| <b>Finanzierungstätigkeit</b>              |   |      |      |    |                    |                    |                    |                       |                    |                    |
| <b>SU 35</b>                               | <b>Summe Einzahlungen aus der Finanzierungstätigkeit</b>                              |      |      |    |                    |                    |                    | <b>0,00</b>           | <b>0,00</b>        | <b>0,00</b>        |
| <b>SU 36</b>                               | <b>Summe Auszahlungen aus der Finanzierungstätigkeit</b>                              |      |      |    |                    |                    |                    | <b>0,00</b>           | <b>0,00</b>        | <b>0,00</b>        |
| <b>SA4</b>                                 | <b>Saldo (4) Geldfluss aus der Finanzierungstätigkeit (35 - 36)</b>                   |      |      |    |                    |                    |                    | <b>0,00</b>           | <b>0,00</b>        | <b>0,00</b>        |
| <b>SA5</b>                                 | <b>Saldo (5) Geldfluss aus der voranschlagswirksamen Gebarung (Saldo 3 + Saldo 4)</b> |      |      |    |                    |                    |                    | <b>-148.456,67</b>    | <b>-238.400,00</b> | <b>89.943,33</b>   |
| <b>25 Außerschulische Jugendberziehung</b> |   |      |      |    |                    |                    |                    |                       |                    |                    |
| <b>250 Schülerhorte</b>                    |   |      |      |    |                    |                    |                    |                       |                    |                    |
| <b>250000 Schülerhorte</b>                 |   |      |      |    |                    |                    |                    |                       |                    |                    |
| <b>Operative Gebarung</b>                  |   |      |      |    |                    |                    |                    |                       |                    |                    |
| <b>SU 21 / 31</b>                          | <b>Summe Erträge / Einzahlungen operative Gebarung</b>                                |      |      |    | <b>0,00</b>        | <b>0,00</b>        | <b>0,00</b>        | <b>0,00</b>           | <b>0,00</b>        | <b>0,00</b>        |
| 1/250000-680000                            | Planmäßige Abschreibung   | 2226 |      |    | 133,14             | 200,00             | -66,86             | 0,00                  | 0,00               | 0,00               |
| <b>SU 22 / 32</b>                          | <b>Summe Aufwendungen / Auszahlungen operative Gebarung</b>                           |      |      |    | <b>133,14</b>      | <b>200,00</b>      | <b>-66,86</b>      | <b>0,00</b>           | <b>0,00</b>        | <b>0,00</b>        |
| <b>SA 0 / SA 1</b>                         | <b>(0) Nettoergebnis (21 - 22) / (1) Geldfluss operative Gebarung (31 - 32)</b>       |      |      |    | <b>-133,14</b>     | <b>-200,00</b>     | <b>66,86</b>       | <b>0,00</b>           | <b>0,00</b>        | <b>0,00</b>        |
| <b>SU 23</b>                               | <b>Summe Haushaltsrücklagen</b>   |      |      |    | <b>0,00</b>        | <b>0,00</b>        | <b>0,00</b>        | <b>0,00</b>           | <b>0,00</b>        | <b>0,00</b>        |
| <b>SA00</b>                                | <b>Nettoergebnis nach Zuw./Entn. Haushaltsrücklagen (Saldo 0 +/- SU23)</b>            |      |      |    | <b>-133,14</b>     | <b>-200,00</b>     | <b>66,86</b>       |                       |                    |                    |



|                                       | MVAG | MVAG | QU | Ergebnisrechnung |      |    | Finanzierungsrechnung |           |           |           |           |         |
|---------------------------------------|------|------|----|------------------|------|----|-----------------------|-----------|-----------|-----------|-----------|---------|
|                                       |      |      |    | EH               | FH   |    | RA 2020               | VA 2020   | RA - VA   | RA 2020   | VA 2020   | RA - VA |
| <b>Investive Gebarung</b>             |      |      |    |                  |      |    |                       |           |           |           |           |         |
| SU 33                                 |      |      |    |                  |      |    |                       | 0,00      | 0,00      | 0,00      |           |         |
| SU 34                                 |      |      |    |                  |      |    |                       | 0,00      | 0,00      | 0,00      |           |         |
| SA2                                   |      |      |    |                  |      |    |                       | 0,00      | 0,00      | 0,00      |           |         |
| SA3                                   |      |      |    |                  |      |    |                       | 0,00      | 0,00      | 0,00      |           |         |
| <b>Finanzierungstätigkeit</b>         |      |      |    |                  |      |    |                       |           |           |           |           |         |
| SU 35                                 |      |      |    |                  |      |    |                       | 0,00      | 0,00      | 0,00      |           |         |
| SU 36                                 |      |      |    |                  |      |    |                       | 0,00      | 0,00      | 0,00      |           |         |
| SA4                                   |      |      |    |                  |      |    |                       | 0,00      | 0,00      | 0,00      |           |         |
| SA5                                   |      |      |    |                  |      |    |                       | 0,00      | 0,00      | 0,00      |           |         |
| <b>253 Jugendverkehrserziehung</b>    |      |      |    |                  |      |    |                       |           |           |           |           |         |
| <b>253000 Jugendverkehrserziehung</b> |      |      |    |                  |      |    |                       |           |           |           |           |         |
| <b>Operative Gebarung</b>             |      |      |    |                  |      |    |                       |           |           |           |           |         |
| SU 21 / 31                            |      |      |    |                  |      |    |                       | 0,00      | 0,00      | 0,00      |           |         |
| 1/253000-600100                       |      |      |    | 2222             | 3222 | 24 | 155,17                | 200,00    | -44,83    | 155,17    | 200,00    | -44,83  |
| 1/253000-614000                       |      |      |    | 2224             | 3224 | 24 | 0,00                  | 200,00    | -200,00   | 0,00      | 200,00    | -200,00 |
| 1/253000-614099                       |      |      |    | 2224             | 3224 | 24 | 314,52                | 300,00    | 14,52     | 314,52    | 300,00    | 14,52   |
| 1/253000-670000                       |      |      |    | 2222             | 3222 | 24 | 196,03                | 200,00    | -3,97     | 196,03    | 200,00    | -3,97   |
| 1/253000-680000                       |      |      |    | 2226             |      |    | 3.034,54              | 3.000,00  | 34,54     | 0,00      | 0,00      | 0,00    |
| 1/253000-711200                       |      |      |    | 2225             | 3225 | 24 | 565,92                | 800,00    | -234,08   | 565,92    | 800,00    | -234,08 |
| 1/253000-728200                       |      |      |    | 2225             | 3225 | 24 | 207,32                | 100,00    | 107,32    | 100,62    | 100,00    | 0,62    |
| 1/253000-728400                       |      |      |    | 2225             | 3225 | 24 | 38,41                 | 200,00    | -161,59   | 38,41     | 200,00    | -161,59 |
| SU 22 / 32                            |      |      |    |                  |      |    | 4.511,91              | 5.000,00  | -488,09   | 1.370,67  | 2.000,00  | -629,33 |
| SA 0 / SA 1                           |      |      |    |                  |      |    | -4.511,91             | -5.000,00 | 488,09    | -1.370,67 | -2.000,00 | 629,33  |
| SU 23                                 |      |      |    |                  |      |    | 0,00                  | 0,00      | 0,00      | 0,00      | 0,00      | 0,00    |
| SA00                                  |      |      |    |                  |      |    | -4.511,91             | -5.000,00 | 488,09    |           |           |         |
| <b>Investive Gebarung</b>             |      |      |    |                  |      |    |                       |           |           |           |           |         |
| SU 33                                 |      |      |    |                  |      |    |                       | 0,00      | 0,00      | 0,00      |           |         |
| SU 34                                 |      |      |    |                  |      |    |                       | 0,00      | 0,00      | 0,00      |           |         |
| SA2                                   |      |      |    |                  |      |    |                       | 0,00      | 0,00      | 0,00      |           |         |
| SA3                                   |      |      |    |                  |      |    |                       | -1.370,67 | -2.000,00 | 629,33    |           |         |
| <b>Finanzierungstätigkeit</b>         |      |      |    |                  |      |    |                       |           |           |           |           |         |
| SU 35                                 |      |      |    |                  |      |    |                       | 0,00      | 0,00      | 0,00      |           |         |
| SU 36                                 |      |      |    |                  |      |    |                       | 0,00      | 0,00      | 0,00      |           |         |

|                               |  | MVAG |      |    | Ergebnisrechnung |            |          | Finanzierungsrechnung |            |            |
|-------------------------------|--|------|------|----|------------------|------------|----------|-----------------------|------------|------------|
|                               |  | EH   | FH   | QU | RA 2020          | VA 2020    | RA - VA  | RA 2020               | VA 2020    | RA - VA    |
| SA4                           | Saldo (4) Geldfluss aus der Finanzierungstätigkeit (35 – 36)                   |      |      |    |                  |            |          | 0,00                  | 0,00       | 0,00       |
| SA5                           | Saldo (5) Geldfluss aus der voranschlagswirksamen Gebarung (Saldo 3 + Saldo 4) |      |      |    |                  |            |          | -1.370,67             | -2.000,00  | 629,33     |
| <b>259</b>                    | <b>Sonstige Einrichtungen und Maßnahmen</b>                                    |      |      |    |                  |            |          |                       |            |            |
| <b>259000</b>                 | <b>Sonstige Einrichtungen und Maßnahmen (Triebwerk)</b>                        |      |      |    |                  |            |          |                       |            |            |
| <b>Operative Gebarung</b>     |  |      |      |    |                  |            |          |                       |            |            |
| SU 21 / 31                    | Summe Erträge / Einzahlungen operative Gebarung                                |      |      |    | 0,00             | 0,00       | 0,00     | 0,00                  | 0,00       | 0,00       |
| 1/259000-757000               | Transfers an private Organisationen ohne Erwerbszweck                          | 2234 | 3234 | 27 | 41.500,00        | 41.500,00  | 0,00     | 41.500,00             | 41.500,00  | 0,00       |
| SU 22 / 32                    | Summe Aufwendungen / Auszahlungen operative Gebarung                           |      |      |    | 41.500,00        | 41.500,00  | 0,00     | 41.500,00             | 41.500,00  | 0,00       |
| SA 0 / SA 1                   | (0) Nettoergebnis (21 - 22) / (1) Geldfluss operative Gebarung (31 – 32)       |      |      |    | -41.500,00       | -41.500,00 | 0,00     | -41.500,00            | -41.500,00 | 0,00       |
| SU 23                         | Summe Haushaltsrücklagen   |      |      |    | 0,00             | 0,00       | 0,00     | 0,00                  | 0,00       | 0,00       |
| SA00                          | Nettoergebnis nach Zuw./Entn. Haushaltsrücklagen (Saldo 0 +/- SU23)            |      |      |    | -41.500,00       | -41.500,00 | 0,00     |                       |            |            |
| <b>Investive Gebarung</b>     |  |      |      |    |                  |            |          |                       |            |            |
| SU 33                         | Summe Einzahlungen investive Gebarung  |      |      |    |                  |            |          | 0,00                  | 0,00       | 0,00       |
| SU 34                         | Summe Auszahlungen investive Gebarung  |      |      |    |                  |            |          | 0,00                  | 0,00       | 0,00       |
| SA2                           | Saldo (2) Geldfluss aus der Investiven Gebarung (33 – 34)                      |      |      |    |                  |            |          | 0,00                  | 0,00       | 0,00       |
| SA3                           | Saldo (3) Nettofinanzierungssaldo (Saldo 1 + Saldo 2)                          |      |      |    |                  |            |          | -41.500,00            | -41.500,00 | 0,00       |
| <b>Finanzierungstätigkeit</b> |  |      |      |    |                  |            |          |                       |            |            |
| SU 35                         | Summe Einzahlungen aus der Finanzierungstätigkeit                              |      |      |    |                  |            |          | 0,00                  | 0,00       | 0,00       |
| SU 36                         | Summe Auszahlungen aus der Finanzierungstätigkeit                              |      |      |    |                  |            |          | 0,00                  | 0,00       | 0,00       |
| SA4                           | Saldo (4) Geldfluss aus der Finanzierungstätigkeit (35 – 36)                   |      |      |    |                  |            |          | 0,00                  | 0,00       | 0,00       |
| SA5                           | Saldo (5) Geldfluss aus der voranschlagswirksamen Gebarung (Saldo 3 + Saldo 4) |      |      |    |                  |            |          | -41.500,00            | -41.500,00 | 0,00       |
| <b>26</b>                     | <b>Sport und außerschulische Leibeserziehung</b>                               |      |      |    |                  |            |          |                       |            |            |
| <b>262</b>                    | <b>Sportplätze</b>   |      |      |    |                  |            |          |                       |            |            |
| <b>262000</b>                 | <b>Sportplätze</b>   |      |      |    |                  |            |          |                       |            |            |
| <b>Operative Gebarung</b>     |  |      |      |    |                  |            |          |                       |            |            |
| 2/262000+811090               | Miet- und Pächtertrag  | 2115 | 3115 | 14 | 1.220,50         | 1.100,00   | 120,50   | 1.220,50              | 1.100,00   | 120,50     |
| 2/262000+811190               | Miet- und Pächtertrag (Sportbusse)   | 2115 | 3115 | 14 | 910,00           | 0,00       | 910,00   | 1.110,00              | 0,00       | 1.110,00   |
| 2/262000+813000               | Erträge aus der Auflösung von Investitionszuschüssen (Kapitaltransfers)        | 2127 |      |    | 4.094,94         | 4.100,00   | -5,06    | 0,00                  | 0,00       | 0,00       |
| 2/262000+816090               | Kostenbeiträge (Kostensätze) für sonstige Leistungen (Betriebskost.)           | 2114 | 3114 | 13 | 26.903,03        | 26.000,00  | 903,03   | 15.699,12             | 26.000,00  | -10.300,88 |
| 2/262000+816190               | Kostenbeiträge (Kostensätze) für sonstige Leistungen                           | 2114 | 3114 | 13 | 0,00             | 0,00       | 0,00     | 2.930,40              | 0,00       | 2.930,40   |
| 2/262000+817300               | Erträge aus der Auflösung v. sonstigen Rückst. (Urlaube)                       | 2117 |      |    | 1.109,88         | 0,00       | 1.109,88 | 0,00                  | 0,00       | 0,00       |

|                   |  | MVAG | MVAG | QU | Ergebnisrechnung |                  |                  | Finanzierungsrechnung |                  |                  |
|-------------------|--|------|------|----|------------------|------------------|------------------|-----------------------|------------------|------------------|
|                   |  | EH   | FH   |    | RA 2020          | VA 2020          | RA - VA          | RA 2020               | VA 2020          | RA - VA          |
| 2/262000+861000   | Transfers von Ländern, Landesfonds und Landeskammern                               | 2121 | 3121 | 15 | 9.000,00         | 9.000,00         | 0,00             | 9.000,00              | 9.000,00         | 0,00             |
| 2/262000+863000   | Transfers von sonstigen Trägern öffentlichen Rechts und Sozialversicherungsträgern | 2121 | 3121 | 15 | 16.884,52        | 0,00             | 16.884,52        | 16.842,86             | 0,00             | 16.842,86        |
| <b>SU 21 / 31</b> | <b>Summe Erträge / Einzahlungen operative Gebarung</b>                             |      |      |    | <b>60.122,87</b> | <b>40.200,00</b> | <b>19.922,87</b> | <b>46.802,88</b>      | <b>36.100,00</b> | <b>10.702,88</b> |
| 1/262000-400100   | Geringwertige Wirtschaftsgüter des Anlagevermögens                                 | 2221 | 3221 | 23 | 283,12           | 100,00           | 183,12           | 283,12                | 100,00           | 183,12           |
| 1/262000-400200   | Geringwertige Wirtschaftsgüter des Anlagevermögens                                 | 2221 | 3221 | 23 | 2.573,26         | 3.000,00         | -426,74          | 2.573,26              | 3.000,00         | -426,74          |
| 1/262000-400400   | Geringwertige Wirtschaftsgüter des Anlagevermögens                                 | 2221 | 3221 | 23 | 2.939,59         | 2.300,00         | 639,59           | 2.939,59              | 2.300,00         | 639,59           |
| 1/262000-452000   | Treibstoffe  | 2221 | 3221 | 23 | 40,98            | 500,00           | -459,02          | 40,98                 | 500,00           | -459,02          |
| 1/262000-452200   | Treibstoffe  | 2221 | 3221 | 23 | 0,00             | 7.500,00         | -7.500,00        | 0,00                  | 7.500,00         | -7.500,00        |
| 1/262000-452299   | Treibstoffen (interne Verr.)   | 2221 | 3221 | 23 | 4.675,71         | 0,00             | 4.675,71         | 4.675,71              | 0,00             | 4.675,71         |
| 1/262000-457000   | Druckwerke   | 2221 | 3221 | 23 | 0,00             | 2.300,00         | -2.300,00        | 0,00                  | 2.300,00         | -2.300,00        |
| 1/262000-459190   | Sonstige Verbrauchsgüter   | 2221 | 3221 | 23 | 0,00             | 100,00           | -100,00          | 0,00                  | 100,00           | -100,00          |
| 1/262000-459200   | Sonstige Verbrauchsgüter   | 2221 | 3221 | 23 | 3.526,34         | 6.000,00         | -2.473,66        | 3.526,34              | 6.000,00         | -2.473,66        |
| 1/262000-459490   | Sonstige Verbrauchsgüter   | 2221 | 3221 | 23 | 2.128,58         | 5.800,00         | -3.671,42        | 2.128,58              | 5.800,00         | -3.671,42        |
| 1/262000-510000   | Geldbezüge der Vertragsbediensteten der Verwaltung                                 | 2211 | 3211 | 20 | 2.566,15         | 0,00             | 2.566,15         | 2.566,15              | 0,00             | 2.566,15         |
| 1/262000-510200   | Geldbezüge der Vertragsbediensteten der Verwaltung                                 | 2211 | 3211 | 20 | 465,08           | 0,00             | 465,08           | 465,08                | 0,00             | 465,08           |
| 1/262000-511000   | Geldbezüge der Vertragsbediensteten in handwerklicher Verwendung                   | 2211 | 3211 | 20 | 209.524,13       | 0,00             | 209.524,13       | 209.524,13            | 0,00             | 209.524,13       |
| 1/262000-520000   | Geldbezüge der ganzjährig beschäftigten Angestellten                               | 2211 | 3211 | 20 | 919,62           | 0,00             | 919,62           | 919,62                | 0,00             | 919,62           |
| 1/262000-523000   | Geldbezüge der nicht ganzjährig beschäftigten Arbeiter                             | 2211 | 3211 | 20 | 16.694,54        | 0,00             | 16.694,54        | 16.694,54             | 0,00             | 16.694,54        |
| 1/262000-563000   | Sonstige Aufwandsentschädigungen   | 2213 | 3213 | 20 | 61,30            | 0,00             | 61,30            | 61,30                 | 0,00             | 61,30            |
| 1/262000-565000   | Mehrleistungsvergütungen   | 2211 | 3211 | 20 | 303,66           | 0,00             | 303,66           | 303,66                | 0,00             | 303,66           |
| 1/262000-566000   | Zuwendungen aus Anlass von Dienstjubiläen  | 2212 | 3212 | 20 | 1.002,35         | 0,00             | 1.002,35         | 1.002,35              | 0,00             | 1.002,35         |
| 1/262000-569000   | Sonstige Nebengebühren   | 2211 | 3211 | 20 | 2.723,08         | 0,00             | 2.723,08         | 2.723,08              | 0,00             | 2.723,08         |
| 1/262000-580000   | Dienstgeberbeiträge zum Ausgleichsfonds für Familienbeihilfen                      | 2212 | 3212 | 20 | 5.628,56         | 0,00             | 5.628,56         | 5.628,56              | 0,00             | 5.628,56         |
| 1/262000-582090   | Sonstige Dienstgeberbeiträge zur sozialen Sicherheit                               | 2212 | 3212 | 20 | 55.480,97        | 0,00             | 55.480,97        | 55.480,97             | 0,00             | 55.480,97        |
| 1/262000-582190   | Sonstige Dienstgeberbeiträge zur sozialen Sicherheit                               | 2212 | 3212 | 20 | 1.263,10         | 0,00             | 1.263,10         | 1.263,10              | 0,00             | 1.263,10         |
| 1/262000-588000   | Kommunalsteuer   | 2212 | 3212 | 20 | 6.899,46         | 0,00             | 6.899,46         | 6.899,46              | 0,00             | 6.899,46         |
| 1/262000-590100   | Freiwillige Sozialleistungen   | 2212 | 3212 | 20 | 4,14             | 0,00             | 4,14             | 4,14                  | 0,00             | 4,14             |

|                 |   | MVAG |      |    | Ergebnisrechnung |           |            | Finanzierungsrechnung |           |            |
|-----------------|---|------|------|----|------------------|-----------|------------|-----------------------|-----------|------------|
|                 |   | EH   | FH   | QU | RA 2020          | VA 2020   | RA - VA    | RA 2020               | VA 2020   | RA - VA    |
| 1/262000-591000 | Dotierung von Rückstellungen für Abfertigungen                        | 2214 |      |    | 6.874,21         | 0,00      | 6.874,21   | 0,00                  | 0,00      | 0,00       |
| 1/262000-592000 | Dotierung von Rückstellungen für Jubiläumszuwendungen                 | 2214 |      |    | 2.142,66         | 0,00      | 2.142,66   | 0,00                  | 0,00      | 0,00       |
| 1/262000-593000 | Dotierung von Rückstellungen für nicht konsumierte Urlaube            | 2214 |      |    | 7.595,35         | 0,00      | 7.595,35   | 0,00                  | 0,00      | 0,00       |
| 1/262000-600100 | Energiebezüge: Strom  | 2222 | 3222 | 24 | 5.524,15         | 8.000,00  | -2.475,85  | 5.524,15              | 8.000,00  | -2.475,85  |
| 1/262000-600190 | Energiebezüge: Gas  | 2222 | 3222 | 24 | 2.253,15         | 3.000,00  | -746,85    | 2.253,15              | 3.000,00  | -746,85    |
| 1/262000-610200 | Instandhaltung von Grund und Boden                                    | 2224 | 3224 | 24 | 19.381,19        | 25.000,00 | -5.618,81  | 19.381,19             | 25.000,00 | -5.618,81  |
| 1/262000-613100 | Instandhaltung von sonstigen Grundstückseinrichtungen                 | 2224 | 3224 | 24 | 3.081,34         | 5.000,00  | -1.918,66  | 3.081,34              | 5.000,00  | -1.918,66  |
| 1/262000-613199 | Instandhaltung von sonstigen Grundstückseinrichtungen (interne Verr.) | 2224 | 3224 | 24 | 9.408,19         | 0,00      | 9.408,19   | 9.408,19              | 0,00      | 9.408,19   |
| 1/262000-614100 | Instandhaltung von Gebäuden und Bauten                                | 2224 | 3224 | 24 | 44.446,98        | 29.000,00 | 15.446,98  | 44.446,98             | 29.000,00 | 15.446,98  |
| 1/262000-614199 | Instandhaltung von Gebäuden und Bauten (interne Verr.)                | 2224 | 3224 | 24 | 4.544,50         | 0,00      | 4.544,50   | 4.544,50              | 0,00      | 4.544,50   |
| 1/262000-616200 | Instandhaltung von Maschinen und maschinellen Anlagen                 | 2224 | 3224 | 24 | 4.992,01         | 10.000,00 | -5.007,99  | 4.992,01              | 10.000,00 | -5.007,99  |
| 1/262000-617200 | Instandhaltung von Fahrzeugen   | 2224 | 3224 | 24 | 3.383,32         | 10.000,00 | -6.616,68  | 3.383,32              | 10.000,00 | -6.616,68  |
| 1/262000-618100 | Instandhaltung von sonstigen Anlagen                                  | 2224 | 3224 | 24 | 0,00             | 500,00    | -500,00    | 0,00                  | 500,00    | -500,00    |
| 1/262000-619100 | Instandhaltung von Sonderanlagen                                      | 2224 | 3224 | 24 | 3.602,61         | 5.000,00  | -1.397,39  | 3.602,61              | 5.000,00  | -1.397,39  |
| 1/262000-619199 | Instandhaltung von Sonderanlagen (interne Verr.)                      | 2224 | 3224 | 24 | 1.220,31         | 0,00      | 1.220,31   | 1.220,31              | 0,00      | 1.220,31   |
| 1/262000-619200 | Instandhaltung von Sonderanlagen                                      | 2224 | 3224 | 24 | 3.233,05         | 3.800,00  | -566,95    | 3.233,05              | 3.800,00  | -566,95    |
| 1/262000-621099 | Sonstige Transporte (interne Verr.)                                   | 2222 | 3222 | 24 | 0,00             | 500,00    | -500,00    | 0,00                  | 500,00    | -500,00    |
| 1/262000-631500 | Telekommunikationsdienste   | 2222 | 3222 | 24 | 609,10           | 1.500,00  | -890,90    | 609,10                | 1.500,00  | -890,90    |
| 1/262000-640000 | Rechts- und Beratungsaufwand  | 2222 | 3222 | 24 | 0,00             | 500,00    | -500,00    | 0,00                  | 500,00    | -500,00    |
| 1/262000-650000 | Zinsen für Finanzschulden in Euro                                     | 2241 | 3241 | 25 | 5.229,89         | 5.300,00  | -70,11     | 5.229,89              | 5.300,00  | -70,11     |
| 1/262000-670000 | Versicherungen  | 2222 | 3222 | 24 | 4.964,59         | 7.400,00  | -2.435,41  | 4.964,59              | 7.400,00  | -2.435,41  |
| 1/262000-680000 | Planmäßige Abschreibung   | 2226 |      |    | 57.982,03        | 62.000,00 | -4.017,97  | 0,00                  | 0,00      | 0,00       |
| 1/262000-691000 | Schadensvergütungen   | 2225 | 3225 | 24 | 266,60           | 0,00      | 266,60     | 266,60                | 0,00      | 266,60     |
| 1/262000-700000 | Miet- und Pachtlaufwand   | 2223 | 3223 | 24 | 17.912,88        | 19.000,00 | -1.087,12  | 17.912,88             | 19.000,00 | -1.087,12  |
| 1/262000-700090 | Miet- und Pachtlaufwand   | 2223 | 3223 | 24 | 3.946,47         | 4.000,00  | -53,53     | 3.946,47              | 4.000,00  | -53,53     |
| 1/262000-710000 | Öffentliche Abgaben, ohne Gebühren gemäß FAG                          | 2225 | 3225 | 24 | 501,46           | 1.800,00  | -1.298,54  | 501,46                | 1.800,00  | -1.298,54  |
| 1/262000-711000 | Gebühren f.d. Benützung v.Gemeindeeinrichtungen u. -anlagen gem. FAG  | 2225 | 3225 | 24 | 49.138,05        | 60.000,00 | -10.861,95 | 49.138,05             | 60.000,00 | -10.861,95 |
| 1/262000-723000 | Amtspauschalien und Repräsentationsaufwendungen                       | 2225 | 3225 | 24 | 150,00           | 5.000,00  | -4.850,00  | 150,00                | 5.000,00  | -4.850,00  |
| 1/262000-724090 | Reisegebühren   | 2225 | 3225 | 24 | 0,69             | 0,00      | 0,69       | 0,69                  | 0,00      | 0,69       |
| 1/262000-728000 | Entgelte für sonstige Leistungen                                      | 2225 | 3225 | 24 | 746,62           | 0,00      | 746,62     | 746,62                | 0,00      | 746,62     |

|                               |   | MVAG |      |    | Ergebnisrechnung   |                    |                    | Finanzierungsrechnung |                    |                    |
|-------------------------------|---|------|------|----|--------------------|--------------------|--------------------|-----------------------|--------------------|--------------------|
|                               |   | EH   | FH   | QU | RA 2020            | VA 2020            | RA - VA            | RA 2020               | VA 2020            | RA - VA            |
| 1/262000-728100               | Entgelte für sonstige Leistungen  | 2225 | 3225 | 24 | 0,00               | 100,00             | -100,00            | 0,00                  | 100,00             | -100,00            |
| 1/262000-728199               | Entgelte für sonstige Leistungen (interne Verr.)                                      | 2225 | 3225 | 24 | 2.845,01           | 2.000,00           | 845,01             | 2.845,01              | 2.000,00           | 845,01             |
| 1/262000-728200               | Entgelte für sonstige Leistungen  | 2225 | 3225 | 24 | 6.259,18           | 12.000,00          | -5.740,82          | 6.259,18              | 12.000,00          | -5.740,82          |
| 1/262000-728299               | Entgelte für sonstige Leistungen (interne Verr.)                                      | 2225 | 3225 | 24 | 1.216,40           | 0,00               | 1.216,40           | 1.216,40              | 0,00               | 1.216,40           |
| 1/262000-728400               | Entgelte für sonstige Leistungen  | 2225 | 3225 | 24 | 6.313,24           | 6.000,00           | 313,24             | 5.791,01              | 6.000,00           | -208,99            |
| <b>SU 22 / 32</b>             | <b>Summe Aufwendungen / Auszahlungen operative Gebarung</b>                           |      |      |    | <b>599.468,95</b>  | <b>314.000,00</b>  | <b>285.468,95</b>  | <b>524.352,47</b>     | <b>252.000,00</b>  | <b>272.352,47</b>  |
| <b>SA 0 / SA 1</b>            | <b>(0) Nettoergebnis (21 - 22) / (1) Geldfluss operative Gebarung (31 - 32)</b>       |      |      |    | <b>-539.346,08</b> | <b>-273.800,00</b> | <b>-265.546,08</b> | <b>-477.549,59</b>    | <b>-215.900,00</b> | <b>-261.649,59</b> |
| <b>SU 23</b>                  | <b>Summe Haushaltsrücklagen</b>   |      |      |    | <b>0,00</b>        | <b>0,00</b>        | <b>0,00</b>        | <b>0,00</b>           | <b>0,00</b>        | <b>0,00</b>        |
| <b>SA00</b>                   | <b>Nettoergebnis nach Zuw./Entn. Haushaltsrücklagen (Saldo 0 +/- SU23)</b>            |      |      |    | <b>-539.346,08</b> | <b>-273.800,00</b> | <b>-265.546,08</b> |                       |                    |                    |
| <b>Investive Gebarung</b>     |   |      |      |    |                    |                    |                    |                       |                    |                    |
| <b>SU 33</b>                  | <b>Summe Einzahlungen investive Gebarung</b>  |      |      |    |                    |                    |                    | <b>0,00</b>           | <b>0,00</b>        | <b>0,00</b>        |
| 1/262000-042200               | Amts-, Betriebs- und Geschäftsausstattung   |      | 3415 | 41 | 0,00               | 0,00               | 0,00               | 957,60                | 3.000,00           | -2.042,40          |
| 1/262000-042400               | Amts-, Betriebs- und Geschäftsausstattung   |      | 3415 | 41 | 0,00               | 0,00               | 0,00               | 0,00                  | 2.000,00           | -2.000,00          |
| 1/262000-050000               | Sonderanlagen   |      | 3412 | 40 | 0,00               | 0,00               | 0,00               | 29.836,27             | 75.000,00          | -45.163,73         |
| 1/262000-050099               | Sonderanlagen (interne Verr.)   |      | 3412 | 40 | 0,00               | 0,00               | 0,00               | 5.116,00              | 0,00               | 5.116,00           |
| 1/262000-050100               | Sonderanlagen   |      | 3412 | 40 | 0,00               | 0,00               | 0,00               | 0,00                  | 1.500,00           | -1.500,00          |
| 1/262000-050200               | Sonderanlagen   |      | 3412 | 40 | 0,00               | 0,00               | 0,00               | 0,00                  | 1.500,00           | -1.500,00          |
| <b>SU 34</b>                  | <b>Summe Auszahlungen investive Gebarung</b>  |      |      |    |                    |                    |                    | <b>35.909,87</b>      | <b>83.000,00</b>   | <b>-47.090,13</b>  |
| <b>SA2</b>                    | <b>Saldo (2) Geldfluss aus der Investiven Gebarung (33 - 34)</b>                      |      |      |    |                    |                    |                    | <b>-35.909,87</b>     | <b>-83.000,00</b>  | <b>47.090,13</b>   |
| <b>SA3</b>                    | <b>Saldo (3) Nettofinanzierungssaldo (Saldo 1 + Saldo 2)</b>                          |      |      |    |                    |                    |                    | <b>-513.459,46</b>    | <b>-298.900,00</b> | <b>-214.559,46</b> |
| <b>Finanzierungstätigkeit</b> |   |      |      |    |                    |                    |                    |                       |                    |                    |
| <b>SU 35</b>                  | <b>Summe Einzahlungen aus der Finanzierungstätigkeit</b>                              |      |      |    |                    |                    |                    | <b>0,00</b>           | <b>0,00</b>        | <b>0,00</b>        |
| 1/262000-346000               | Investitionsdarlehen von Finanzunternehmen  |      | 3614 | 65 | 0,00               | 0,00               | 0,00               | 42.560,59             | 42.600,00          | -39,41             |
| <b>SU 36</b>                  | <b>Summe Auszahlungen aus der Finanzierungstätigkeit</b>                              |      |      |    |                    |                    |                    | <b>42.560,59</b>      | <b>42.600,00</b>   | <b>-39,41</b>      |
| <b>SA4</b>                    | <b>Saldo (4) Geldfluss aus der Finanzierungstätigkeit (35 - 36)</b>                   |      |      |    |                    |                    |                    | <b>-42.560,59</b>     | <b>-42.600,00</b>  | <b>39,41</b>       |
| <b>SA5</b>                    | <b>Saldo (5) Geldfluss aus der voranschlagswirksamen Gebarung (Saldo 3 + Saldo 4)</b> |      |      |    |                    |                    |                    | <b>-556.020,05</b>    | <b>-341.500,00</b> | <b>-214.520,05</b> |
| <b>262100</b>                 | <b>Sportplätze (Stadion Neu)</b>  |      |      |    |                    |                    |                    |                       |                    |                    |
| <b>Operative Gebarung</b>     |   |      |      |    |                    |                    |                    |                       |                    |                    |
| 2/262100+811000               | Miet- und Pachtertrag   | 2115 | 3115 | 14 | 50.000,00          | 50.000,00          | 0,00               | 0,00                  | 50.000,00          | -50.000,00         |
| 2/262100+813000               | Erträge aus der Auflösung von Investitionszuschüssen (Kapitaltransfers)               |      | 2127 |    | 0,00               | 152.200,00         | -152.200,00        | 0,00                  | 0,00               | 0,00               |
| 2/262100+816190               | Kostenbeiträge (Kostensätze) für sonstige Leistungen                                  | 2114 | 3114 | 13 | 44.408,90          | 43.000,00          | 1.408,90           | 45.939,09             | 43.000,00          | 2.939,09           |

|                               |   | MVAG |      |    | Ergebnisrechnung   |                    |                    | Finanzierungsrechnung |                    |                    |
|-------------------------------|---|------|------|----|--------------------|--------------------|--------------------|-----------------------|--------------------|--------------------|
|                               |   | EH   | FH   | QU | RA 2020            | VA 2020            | RA - VA            | RA 2020               | VA 2020            | RA - VA            |
| 2/262100+829000               | Sonstige Erträge  | 2116 | 3116 | 18 | 30.042,52          | 0,00               | 30.042,52          | 30.042,52             | 0,00               | 30.042,52          |
| <b>SU 21 / 31</b>             | <b>Summe Erträge / Einzahlungen operative Gebarung</b>                                |      |      |    | <b>124.451,42</b>  | <b>245.200,00</b>  | <b>-120.748,58</b> | <b>75.981,61</b>      | <b>93.000,00</b>   | <b>-17.018,39</b>  |
| 1/262100-614000               | Instandhaltung von Gebäuden und Bauten  | 2224 | 3224 | 24 | 40.740,97          | 70.000,00          | -29.259,03         | 40.740,97             | 70.000,00          | -29.259,03         |
| 1/262100-640000               | Rechts- und Beratungsaufwand  | 2222 | 3222 | 24 | 3.750,00           | 0,00               | 3.750,00           | 3.750,00              | 0,00               | 3.750,00           |
| 1/262100-680000               | Planmäßige Abschreibung   | 2226 |      |    | 370.699,99         | 358.700,00         | 11.999,99          | 0,00                  | 0,00               | 0,00               |
| 1/262100-711000               | Gebühren für die Benützung von Gemeindeeinrichtungen und Anlagen gemäß FAG            | 2225 | 3225 | 24 | 23.237,72          | 0,00               | 23.237,72          | 23.237,72             | 0,00               | 23.237,72          |
| 1/262100-728000               | Entgelte für sonstige Leistungen  | 2225 | 3225 | 24 | 39.143,55          | 10.000,00          | 29.143,55          | 39.143,55             | 10.000,00          | 29.143,55          |
| 1/262100-728099               | Entgelte für sonstige Leistungen (interne Verr.)                                      | 2225 | 3225 | 24 | 1.250,52           | 0,00               | 1.250,52           | 1.250,52              | 0,00               | 1.250,52           |
| 1/262100-728400               | Entgelte für sonstige Leistungen  | 2225 | 3225 | 24 | 9.916,94           | 13.000,00          | -3.083,06          | 6.300,00              | 13.000,00          | -6.700,00          |
| 1/262100-757000               | Transfers an private Organisationen ohne Erwerbszweck                                 | 2234 | 3234 | 27 | 110.518,42         | 130.000,00         | -19.481,58         | 110.518,42            | 130.000,00         | -19.481,58         |
| <b>SU 22 / 32</b>             | <b>Summe Aufwendungen / Auszahlungen operative Gebarung</b>                           |      |      |    | <b>599.258,11</b>  | <b>581.700,00</b>  | <b>17.558,11</b>   | <b>224.941,18</b>     | <b>223.000,00</b>  | <b>1.941,18</b>    |
| <b>SA 0 / SA 1</b>            | <b>(0) Nettoergebnis (21 - 22) / (1) Geldfluss operative Gebarung (31 - 32)</b>       |      |      |    | <b>-474.806,69</b> | <b>-336.500,00</b> | <b>-138.306,69</b> | <b>-148.959,57</b>    | <b>-130.000,00</b> | <b>-18.959,57</b>  |
| 5/262100-795001               | Zuweisung an allgemeine Haushaltsrücklagen  | 2401 |      |    | 404.118,67         | 404.100,00         | -18,67             | 0,00                  | 0,00               | 0,00               |
| <b>SU 23</b>                  | <b>Summe Haushaltsrücklagen</b>   |      |      |    | <b>-404.118,67</b> | <b>-404.100,00</b> | <b>-18,67</b>      | <b>0,00</b>           | <b>0,00</b>        | <b>0,00</b>        |
| <b>SA00</b>                   | <b>Nettoergebnis nach Zuw./Entn. Haushaltsrücklagen (Saldo 0 +/- SU23)</b>            |      |      |    | <b>-878.925,36</b> | <b>-740.600,00</b> | <b>-138.325,36</b> |                       |                    |                    |
| <b>Investive Gebarung</b>     |   |      |      |    |                    |                    |                    |                       |                    |                    |
| 6/262100+301000               | Kapitaltransfers von Ländern, Landesfonds und Landeskammern                           |      | 3331 | 33 | 0,00               | 0,00               | 0,00               | 404.118,67            | 404.100,00         | 18,67              |
| <b>SU 33</b>                  | <b>Summe Einzahlungen investive Gebarung</b>  |      |      |    |                    |                    |                    | <b>404.118,67</b>     | <b>404.100,00</b>  | <b>18,67</b>       |
| 1/262100-006000               | Sonstige Grundstückseinrichtungen   |      | 3412 | 40 | 0,00               | 0,00               | 0,00               | 11.500,00             | 0,00               | 11.500,00          |
| 1/262100-010000               | Gebäude und Bauten  |      | 3413 | 40 | 0,00               | 0,00               | 0,00               | 4.085,00              | 0,00               | 4.085,00           |
| 1/262100-020200               | Maschinen und maschinelle Anlagen   |      | 3414 | 41 | 0,00               | 0,00               | 0,00               | 0,00                  | 100,00             | -100,00            |
| 1/262100-040200               | Fahrzeuge   |      | 3414 | 41 | 0,00               | 0,00               | 0,00               | 0,00                  | 100,00             | -100,00            |
| 1/262100-050000               | Sonderanlagen   |      | 3412 | 40 | 0,00               | 0,00               | 0,00               | 122.579,20            | 0,00               | 122.579,20         |
| <b>SU 34</b>                  | <b>Summe Auszahlungen investive Gebarung</b>  |      |      |    |                    |                    |                    | <b>138.164,20</b>     | <b>200,00</b>      | <b>137.964,20</b>  |
| <b>SA2</b>                    | <b>Saldo (2) Geldfluss aus der Investiven Gebarung (33 - 34)</b>                      |      |      |    |                    |                    |                    | <b>265.954,47</b>     | <b>403.900,00</b>  | <b>-137.945,53</b> |
| <b>SA3</b>                    | <b>Saldo (3) Nettofinanzierungssaldo (Saldo 1 + Saldo 2)</b>                          |      |      |    |                    |                    |                    | <b>116.994,90</b>     | <b>273.900,00</b>  | <b>-156.905,10</b> |
| <b>Finanzierungstätigkeit</b> |   |      |      |    |                    |                    |                    |                       |                    |                    |
| <b>SU 35</b>                  | <b>Summe Einzahlungen aus der Finanzierungstätigkeit</b>                              |      |      |    |                    |                    |                    | <b>0,00</b>           | <b>0,00</b>        | <b>0,00</b>        |
| <b>SU 36</b>                  | <b>Summe Auszahlungen aus der Finanzierungstätigkeit</b>                              |      |      |    |                    |                    |                    | <b>0,00</b>           | <b>0,00</b>        | <b>0,00</b>        |
| <b>SA4</b>                    | <b>Saldo (4) Geldfluss aus der Finanzierungstätigkeit (35 - 36)</b>                   |      |      |    |                    |                    |                    | <b>0,00</b>           | <b>0,00</b>        | <b>0,00</b>        |
| <b>SA5</b>                    | <b>Saldo (5) Geldfluss aus der voranschlagswirksamen Gebarung (Saldo 3 + Saldo 4)</b> |      |      |    |                    |                    |                    | <b>116.994,90</b>     | <b>273.900,00</b>  | <b>-156.905,10</b> |

|                               |   | MVAG |      |    | Ergebnisrechnung  |                   |                  | Finanzierungsrechnung |                   |                  |
|-------------------------------|---|------|------|----|-------------------|-------------------|------------------|-----------------------|-------------------|------------------|
|                               |   | EH   | FH   | QU | RA 2020           | VA 2020           | RA - VA          | RA 2020               | VA 2020           | RA - VA          |
| <b>263</b>                    | <b>Turn- und Sporthallen</b>  |      |      |    |                   |                   |                  |                       |                   |                  |
| <b>263000</b>                 | <b>Turn- und Sporthallen (HTBL-Halle)</b>                                       |      |      |    |                   |                   |                  |                       |                   |                  |
| <b>Operative Gebarung</b>     |   |      |      |    |                   |                   |                  |                       |                   |                  |
| 2/263000+811090               | Miet- und Pachtertrag   | 2115 | 3115 | 14 | 0,00              | 0,00              | 0,00             | -156,41               | 0,00              | -156,41          |
| 2/263000+816090               | Kostenbeiträge (Kostensätze) für sonstige Leistungen                            | 2114 | 3114 | 13 | 0,00              | 0,00              | 0,00             | 9.050,70              | 0,00              | 9.050,70         |
| <b>SU 21 / 31</b>             | <b>Summe Erträge / Einzahlungen operative Gebarung</b>                          |      |      |    | <b>0,00</b>       | <b>0,00</b>       | <b>0,00</b>      | <b>8.894,29</b>       | <b>0,00</b>       | <b>8.894,29</b>  |
| 1/263000-400100               | Geringwertige Wirtschaftsgüter des Anlagevermögens                              | 2221 | 3221 | 23 | 0,00              | 100,00            | -100,00          | 0,00                  | 100,00            | -100,00          |
| 1/263000-459190               | Sonstige Verbrauchsgüter  | 2221 | 3221 | 23 | 0,00              | 100,00            | -100,00          | 0,00                  | 100,00            | -100,00          |
| 1/263000-511000               | Geldbezüge der Vertragsbediensteten in handwerklicher Verwendung                | 2211 | 3211 | 20 | -0,28             | 0,00              | -0,28            | -0,28                 | 0,00              | -0,28            |
| 1/263000-569000               | Sonstige Nebengebühren  | 2211 | 3211 | 20 | 41,54             | 0,00              | 41,54            | 41,54                 | 0,00              | 41,54            |
| 1/263000-580000               | Dienstgeberbeiträge zum Ausgleichsfonds für Familienbeihilfen                   | 2212 | 3212 | 20 | -0,80             | 0,00              | -0,80            | -0,80                 | 0,00              | -0,80            |
| 1/263000-582090               | Sonstige Dienstgeberbeiträge zur sozialen Sicherheit                            | 2212 | 3212 | 20 | -51,97            | 0,00              | -51,97           | -51,97                | 0,00              | -51,97           |
| 1/263000-588000               | Kommunalsteuer  | 2212 | 3212 | 20 | 0,38              | 0,00              | 0,38             | 0,38                  | 0,00              | 0,38             |
| 1/263000-600000               | Energiebezüge: Strom  | 2222 | 3222 | 24 | 1.576,20          | 2.700,00          | -1.123,80        | 1.576,20              | 2.700,00          | -1.123,80        |
| 1/263000-600390               | Energiebezüge: Wärme  | 2222 | 3222 | 24 | 2.178,72          | 2.900,00          | -721,28          | 2.178,72              | 2.900,00          | -721,28          |
| 1/263000-618000               | Instandhaltung v.sonstigen Anlagen  | 2224 | 3224 | 24 | 50,58             | 1.000,00          | -949,42          | 50,58                 | 1.000,00          | -949,42          |
| 1/263000-631500               | Telekommunikationsdienste   | 2222 | 3222 | 24 | 0,00              | 200,00            | -200,00          | 0,00                  | 200,00            | -200,00          |
| 1/263000-680000               | Planmäßige Abschreibung   | 2226 |      |    | 0,00              | 100,00            | -100,00          | 0,00                  | 0,00              | 0,00             |
| 1/263000-711000               | Gebühren f.d. Benützung v.Gemeindeeinrichtungen u. -anlagen gem. FAG            | 2225 | 3225 | 24 | 2.206,49          | 5.000,00          | -2.793,51        | 2.206,49              | 5.000,00          | -2.793,51        |
| 1/263000-728000               | Entgelte für sonstige Leistungen  | 2225 | 3225 | 24 | 4.511,62          | 6.000,00          | -1.488,38        | 4.511,62              | 6.000,00          | -1.488,38        |
| 1/263000-728100               | Entgelte für sonstige Leistungen  | 2225 | 3225 | 24 | 0,00              | 600,00            | -600,00          | 0,00                  | 600,00            | -600,00          |
| <b>SU 22 / 32</b>             | <b>Summe Aufwendungen / Auszahlungen operative Gebarung</b>                     |      |      |    | <b>10.512,48</b>  | <b>18.700,00</b>  | <b>-8.187,52</b> | <b>10.512,48</b>      | <b>18.600,00</b>  | <b>-8.087,52</b> |
| <b>SA 0 / SA 1</b>            | <b>(0) Nettoergebnis (21 - 22) / (1) Geldfluss operative Gebarung (31 - 32)</b> |      |      |    | <b>-10.512,48</b> | <b>-18.700,00</b> | <b>8.187,52</b>  | <b>-1.618,19</b>      | <b>-18.600,00</b> | <b>16.981,81</b> |
| <b>SU 23</b>                  | <b>Summe Haushaltsrücklagen</b>   |      |      |    | <b>0,00</b>       | <b>0,00</b>       | <b>0,00</b>      | <b>0,00</b>           | <b>0,00</b>       | <b>0,00</b>      |
| <b>SA00</b>                   | <b>Nettoergebnis nach Zuw./Entn. Haushaltsrücklagen (Saldo 0 +/- SU23)</b>      |      |      |    | <b>-10.512,48</b> | <b>-18.700,00</b> | <b>8.187,52</b>  |                       |                   |                  |
| <b>Investive Gebarung</b>     |   |      |      |    |                   |                   |                  |                       |                   |                  |
| <b>SU 33</b>                  | <b>Summe Einzahlungen investive Gebarung</b>                                    |      |      |    |                   |                   |                  | <b>0,00</b>           | <b>0,00</b>       | <b>0,00</b>      |
| <b>SU 34</b>                  | <b>Summe Auszahlungen investive Gebarung</b>                                    |      |      |    |                   |                   |                  | <b>0,00</b>           | <b>0,00</b>       | <b>0,00</b>      |
| <b>SA2</b>                    | <b>Saldo (2) Geldfluss aus der Investiven Gebarung (33 - 34)</b>                |      |      |    |                   |                   |                  | <b>0,00</b>           | <b>0,00</b>       | <b>0,00</b>      |
| <b>SA3</b>                    | <b>Saldo (3) Nettofinanzierungssaldo (Saldo 1 + Saldo 2)</b>                    |      |      |    |                   |                   |                  | <b>-1.618,19</b>      | <b>-18.600,00</b> | <b>16.981,81</b> |
| <b>Finanzierungstätigkeit</b> |   |      |      |    |                   |                   |                  |                       |                   |                  |
| <b>SU 35</b>                  | <b>Summe Einzahlungen aus der Finanzierungstätigkeit</b>                        |      |      |    |                   |                   |                  | <b>0,00</b>           | <b>0,00</b>       | <b>0,00</b>      |
| <b>SU 36</b>                  | <b>Summe Auszahlungen aus der Finanzierungstätigkeit</b>                        |      |      |    |                   |                   |                  | <b>0,00</b>           | <b>0,00</b>       | <b>0,00</b>      |
| <b>SA4</b>                    | <b>Saldo (4) Geldfluss aus der Finanzierungstätigkeit (35 - 36)</b>             |      |      |    |                   |                   |                  | <b>0,00</b>           | <b>0,00</b>       | <b>0,00</b>      |

|                    |   | MVAG MVAG QU |      |    | Ergebnisrechnung  |                    |                   | Finanzierungsrechnung |                    |                   |
|--------------------|---|--------------|------|----|-------------------|--------------------|-------------------|-----------------------|--------------------|-------------------|
|                    |   | EH           | FH   |    | RA 2020           | VA 2020            | RA - VA           | RA 2020               | VA 2020            | RA - VA           |
| <b>SA5</b>         | <b>Saldo (5) Geldfluss aus der voranschlagswirksamen Gebarung (Saldo 3 + Saldo 4)</b> |              |      |    |                   |                    |                   | <b>-1.618,19</b>      | <b>-18.600,00</b>  | <b>16.981,81</b>  |
| <b>263100</b>      | <b>Turn-und Sporthallen (Dreifach-Turnhalle)</b>                                      |              |      |    |                   |                    |                   |                       |                    |                   |
|                    | <b>Operative Gebarung</b>   |              |      |    |                   |                    |                   |                       |                    |                   |
| 2/263100+817100    | Erträge aus der Auflösung v. sonstigen Rückst. (Abfertigungen)                        | 2117         |      |    | 14.523,30         | 0,00               | 14.523,30         | 0,00                  | 0,00               | 0,00              |
| 2/263100+817300    | Erträge aus der Auflösung v. sonstigen Rückst. (Urlaube)                              | 2117         |      |    | 1.946,53          | 0,00               | 1.946,53          | 0,00                  | 0,00               | 0,00              |
| 2/263100+829000    | Sonstige Erträge  | 2116         | 3116 | 18 | 0,00              | 0,00               | 0,00              | 381.000,00            | 0,00               | 381.000,00        |
| 2/263100+863000    | Transfers von sonstigen Trägern öffentlichen Rechts und Sozialversicherungsträgern    | 2121         | 3121 | 15 | 6.444,88          | 6.500,00           | -55,12            | 6.429,08              | 6.500,00           | -70,92            |
| <b>SU 21 / 31</b>  | <b>Summe Erträge / Einzahlungen operative Gebarung</b>                                |              |      |    | <b>22.914,71</b>  | <b>6.500,00</b>    | <b>16.414,71</b>  | <b>387.429,08</b>     | <b>6.500,00</b>    | <b>380.929,08</b> |
| 1/263100-400100    | Geringwertige Wirtschaftsgüter des Anlagevermögens                                    | 2221         | 3221 | 23 | 0,00              | 100,00             | -100,00           | 0,00                  | 100,00             | -100,00           |
| 1/263100-511000    | Geldbezüge der Vertragsbediensteten in handwerklicher Verwendung                      | 2211         | 3211 | 20 | 44.911,44         | 50.900,00          | -5.988,56         | 44.911,44             | 50.900,00          | -5.988,56         |
| 1/263100-569000    | Sonstige Nebengebühren  | 2211         | 3211 | 20 | 322,16            | 300,00             | 22,16             | 322,16                | 300,00             | 22,16             |
| 1/263100-580000    | Dienstgeberbeiträge zum Ausgleichsfonds für Familienbeihilfen                         | 2212         | 3212 | 20 | 739,94            | 1.000,00           | -260,06           | 739,94                | 1.000,00           | -260,06           |
| 1/263100-582090    | Sonstige Dienstgeberbeiträge zur sozialen Sicherheit                                  | 2212         | 3212 | 20 | 12.185,17         | 13.000,00          | -814,83           | 12.185,17             | 13.000,00          | -814,83           |
| 1/263100-582190    | Sonstige Dienstgeberbeiträge zur sozialen Sicherheit                                  | 2212         | 3212 | 20 | 0,00              | 400,00             | -400,00           | 0,00                  | 400,00             | -400,00           |
| 1/263100-588000    | Kommunalsteuer  | 2212         | 3212 | 20 | 817,24            | 900,00             | -82,76            | 817,24                | 900,00             | -82,76            |
| 1/263100-591000    | Dotierung von Rückstellungen für Abfertigungen  | 2214         |      |    | 1.411,30          | 0,00               | 1.411,30          | 0,00                  | 0,00               | 0,00              |
| 1/263100-592000    | Dotierung von Rückstellungen für Jubiläumszuwendungen                                 | 2214         |      |    | 346,08            | 0,00               | 346,08            | 0,00                  | 0,00               | 0,00              |
| 1/263100-614000    | Instandhaltung von Gebäuden und Bauten  | 2224         | 3224 | 24 | 715,38            | 0,00               | 715,38            | 715,38                | 0,00               | 715,38            |
| 1/263100-670000    | Versicherungen  | 2222         | 3222 | 24 | 0,00              | 3.300,00           | -3.300,00         | 0,00                  | 3.300,00           | -3.300,00         |
| 1/263100-700000    | Miet- und Pachtaufwand  | 2223         | 3223 | 24 | 0,00              | 60.000,00          | -60.000,00        | 0,00                  | 60.000,00          | -60.000,00        |
| 1/263100-728100    | Entgelte für sonstige Leistungen  | 2225         | 3225 | 24 | 49,29             | 300,00             | -250,71           | 49,29                 | 300,00             | -250,71           |
| <b>SU 22 / 32</b>  | <b>Summe Aufwendungen / Auszahlungen operative Gebarung</b>                           |              |      |    | <b>61.498,00</b>  | <b>130.200,00</b>  | <b>-68.702,00</b> | <b>59.740,62</b>      | <b>130.200,00</b>  | <b>-70.459,38</b> |
| <b>SA 0 / SA 1</b> | <b>(0) Nettoergebnis (21 - 22) / (1) Geldfluss operative Gebarung (31 - 32)</b>       |              |      |    | <b>-38.583,29</b> | <b>-123.700,00</b> | <b>85.116,71</b>  | <b>327.688,46</b>     | <b>-123.700,00</b> | <b>451.388,46</b> |
| <b>SU 23</b>       | <b>Summe Haushaltsrücklagen</b>   |              |      |    | <b>0,00</b>       | <b>0,00</b>        | <b>0,00</b>       | <b>0,00</b>           | <b>0,00</b>        | <b>0,00</b>       |
| <b>SA00</b>        | <b>Nettoergebnis nach Zuw./Entn. Haushaltsrücklagen (Saldo 0 +/- SU23)</b>            |              |      |    | <b>-38.583,29</b> | <b>-123.700,00</b> | <b>85.116,71</b>  |                       |                    |                   |
|                    | <b>Investive Gebarung</b>   |              |      |    |                   |                    |                   |                       |                    |                   |
| <b>SU 33</b>       | <b>Summe Einzahlungen investive Gebarung</b>  |              |      |    |                   |                    |                   | <b>0,00</b>           | <b>0,00</b>        | <b>0,00</b>       |
| <b>SU 34</b>       | <b>Summe Auszahlungen investive Gebarung</b>  |              |      |    |                   |                    |                   | <b>0,00</b>           | <b>0,00</b>        | <b>0,00</b>       |
| <b>SA2</b>         | <b>Saldo (2) Geldfluss aus der Investiven Gebarung (33 - 34)</b>                      |              |      |    |                   |                    |                   | <b>0,00</b>           | <b>0,00</b>        | <b>0,00</b>       |



|                                     |   | MVAG MVAG QU |      |    | Ergebnisrechnung  |                   |                  | Finanzierungsrechnung |                    |                   |
|-------------------------------------|---|--------------|------|----|-------------------|-------------------|------------------|-----------------------|--------------------|-------------------|
|                                     |   | EH           | FH   |    | RA 2020           | VA 2020           | RA - VA          | RA 2020               | VA 2020            | RA - VA           |
| <b>SA3</b>                          | <b>Saldo (3) Nettofinanzierungssaldo (Saldo 1 + Saldo 2)</b>                          |              |      |    |                   |                   |                  | <b>327.688,46</b>     | <b>-123.700,00</b> | <b>451.388,46</b> |
| <b>Finanzierungstätigkeit</b>       |   |              |      |    |                   |                   |                  |                       |                    |                   |
| <b>SU 35</b>                        | <b>Summe Einzahlungen aus der Finanzierungstätigkeit</b>                              |              |      |    |                   |                   |                  | <b>0,00</b>           | <b>0,00</b>        | <b>0,00</b>       |
| <b>SU 36</b>                        | <b>Summe Auszahlungen aus der Finanzierungstätigkeit</b>                              |              |      |    |                   |                   |                  | <b>0,00</b>           | <b>0,00</b>        | <b>0,00</b>       |
| <b>SA4</b>                          | <b>Saldo (4) Geldfluss aus der Finanzierungstätigkeit (35 – 36)</b>                   |              |      |    |                   |                   |                  | <b>0,00</b>           | <b>0,00</b>        | <b>0,00</b>       |
| <b>SA5</b>                          | <b>Saldo (5) Geldfluss aus der voranschlagswirksamen Gebarung (Saldo 3 + Saldo 4)</b> |              |      |    |                   |                   |                  | <b>327.688,46</b>     | <b>-123.700,00</b> | <b>451.388,46</b> |
| <b>265 Tennisplätze und –hallen</b> |   |              |      |    |                   |                   |                  |                       |                    |                   |
| <b>265000</b>                       | <b>Tennisplätze und -hallen (Tennisplatz)</b>   |              |      |    |                   |                   |                  |                       |                    |                   |
| <b>Operative Gebarung</b>           |   |              |      |    |                   |                   |                  |                       |                    |                   |
| 2/265000+811090                     | Miet- und Pachtertrag   | 2115         | 3115 | 14 | 5.796,36          | 6.000,00          | -203,64          | 6.016,41              | 6.000,00           | 16,41             |
| 2/265000+813000                     | Erträge aus der Auflösung von Investitionszuschüssen (Kapitaltransfers)               | 2127         |      |    | 528,53            | 500,00            | 28,53            | 0,00                  | 0,00               | 0,00              |
| <b>SU 21 / 31</b>                   | <b>Summe Erträge / Einzahlungen operative Gebarung</b>                                |              |      |    | <b>6.324,89</b>   | <b>6.500,00</b>   | <b>-175,11</b>   | <b>6.016,41</b>       | <b>6.000,00</b>    | <b>16,41</b>      |
| 1/265000-400200                     | Geringwertige Wirtschaftsgüter (GWG)  | 2221         | 3221 | 23 | 66,75             | 0,00              | 66,75            | 66,75                 | 0,00               | 66,75             |
| 1/265000-459290                     | Sonstige Verbrauchsgüter  | 2221         | 3221 | 23 | 32,32             | 0,00              | 32,32            | 32,32                 | 0,00               | 32,32             |
| 1/265000-613100                     | Instandhaltung von sonstigen Grundstückseinrichtungen                                 | 2224         | 3224 | 24 | 0,00              | 1.000,00          | -1.000,00        | 0,00                  | 1.000,00           | -1.000,00         |
| 1/265000-614100                     | Instandhaltung von Gebäuden und Bauten  | 2224         | 3224 | 24 | 5.766,87          | 1.200,00          | 4.566,87         | 5.766,87              | 1.200,00           | 4.566,87          |
| 1/265000-614199                     | Instandhaltung von Gebäuden und Bauten (interne Verr.)                                | 2224         | 3224 | 24 | 4.895,52          | 0,00              | 4.895,52         | 4.895,52              | 0,00               | 4.895,52          |
| 1/265000-670000                     | Versicherungen  | 2222         | 3222 | 24 | 479,89            | 500,00            | -20,11           | 479,89                | 500,00             | -20,11            |
| 1/265000-680000                     | Planmäßige Abschreibung   | 2226         |      |    | 14.605,61         | 14.100,00         | 505,61           | 0,00                  | 0,00               | 0,00              |
| 1/265000-711000                     | Gebühren f.d. Benützung v.Gemeindeeinrichtungen u. -anlagen gem. FAG                  | 2225         | 3225 | 24 | 1.004,56          | 1.000,00          | 4,56             | 1.004,56              | 1.000,00           | 4,56              |
| 1/265000-728200                     | Entgelte für sonstige Leistungen  | 2225         | 3225 | 24 | 67,06             | 0,00              | 67,06            | 67,06                 | 0,00               | 67,06             |
| <b>SU 22 / 32</b>                   | <b>Summe Aufwendungen / Auszahlungen operative Gebarung</b>                           |              |      |    | <b>26.918,58</b>  | <b>17.800,00</b>  | <b>9.118,58</b>  | <b>12.312,97</b>      | <b>3.700,00</b>    | <b>8.612,97</b>   |
| <b>SA 0 / SA 1</b>                  | <b>(0) Nettoergebnis (21 - 22) / (1) Geldfluss operative Gebarung (31 – 32)</b>       |              |      |    | <b>-20.593,69</b> | <b>-11.300,00</b> | <b>-9.293,69</b> | <b>-6.296,56</b>      | <b>2.300,00</b>    | <b>-8.596,56</b>  |
| <b>SU 23</b>                        | <b>Summe Haushaltsrücklagen</b>   |              |      |    | <b>0,00</b>       | <b>0,00</b>       | <b>0,00</b>      | <b>0,00</b>           | <b>0,00</b>        | <b>0,00</b>       |
| <b>SA00</b>                         | <b>Nettoergebnis nach Zuw./Entn. Haushaltsrücklagen (Saldo 0 +/- SU23)</b>            |              |      |    | <b>-20.593,69</b> | <b>-11.300,00</b> | <b>-9.293,69</b> |                       |                    |                   |
| <b>Investive Gebarung</b>           |   |              |      |    |                   |                   |                  |                       |                    |                   |
| <b>SU 33</b>                        | <b>Summe Einzahlungen investive Gebarung</b>  |              |      |    |                   |                   |                  | <b>0,00</b>           | <b>0,00</b>        | <b>0,00</b>       |
| <b>SU 34</b>                        | <b>Summe Auszahlungen investive Gebarung</b>  |              |      |    |                   |                   |                  | <b>0,00</b>           | <b>0,00</b>        | <b>0,00</b>       |
| <b>SA2</b>                          | <b>Saldo (2) Geldfluss aus der Investiven Gebarung (33 – 34)</b>                      |              |      |    |                   |                   |                  | <b>0,00</b>           | <b>0,00</b>        | <b>0,00</b>       |
| <b>SA3</b>                          | <b>Saldo (3) Nettofinanzierungssaldo (Saldo 1 + Saldo 2)</b>                          |              |      |    |                   |                   |                  | <b>-6.296,56</b>      | <b>2.300,00</b>    | <b>-8.596,56</b>  |
| <b>Finanzierungstätigkeit</b>       |   |              |      |    |                   |                   |                  |                       |                    |                   |
| <b>SU 35</b>                        | <b>Summe Einzahlungen aus der Finanzierungstätigkeit</b>                              |              |      |    |                   |                   |                  | <b>0,00</b>           | <b>0,00</b>        | <b>0,00</b>       |
| <b>SU 36</b>                        | <b>Summe Auszahlungen aus der Finanzierungstätigkeit</b>                              |              |      |    |                   |                   |                  | <b>0,00</b>           | <b>0,00</b>        | <b>0,00</b>       |

|                               | MVAG | MVAG QU   |      |      | Ergebnisrechnung   |                    |                   | Finanzierungsrechnung |                    |                   |           |
|-------------------------------|------|---|------|------|--------------------|--------------------|-------------------|-----------------------|--------------------|-------------------|-----------|
|                               |      | EH  | FH   |      | RA 2020            | VA 2020            | RA - VA           | RA 2020               | VA 2020            | RA - VA           |           |
| <b>SA4</b>                    |      | <b>Saldo (4) Geldfluss aus der Finanzierungstätigkeit (35 – 36)</b>                   |      |      |                    |                    |                   | <b>0,00</b>           | <b>0,00</b>        | <b>0,00</b>       |           |
| <b>SA5</b>                    |      | <b>Saldo (5) Geldfluss aus der voranschlagswirksamen Gebarung (Saldo 3 + Saldo 4)</b> |      |      |                    |                    |                   | <b>-6.296,56</b>      | <b>2.300,00</b>    | <b>-8.596,56</b>  |           |
| <b>269</b>                    |      | <b>Sonstige Einrichtungen und Maßnahmen</b>   |      |      |                    |                    |                   |                       |                    |                   |           |
| <b>269000</b>                 |      | <b>Sonstige Einrichtungen und Maßnahmen des Sportes (Sportpool)</b>                   |      |      |                    |                    |                   |                       |                    |                   |           |
| <b>Operative Gebarung</b>     |      |   |      |      |                    |                    |                   |                       |                    |                   |           |
| <b>SU 21 / 31</b>             |      | <b>Summe Erträge / Einzahlungen operative Gebarung</b>                                |      |      | <b>0,00</b>        | <b>0,00</b>        | <b>0,00</b>       | <b>0,00</b>           | <b>0,00</b>        | <b>0,00</b>       |           |
| 1/269000-413090               |      | Handelswaren  | 2221 | 3221 | 23                 | 1.246,77           | 5.000,00          | -3.753,23             | 1.246,77           | 5.000,00          | -3.753,23 |
| 1/269000-621000               |      | Sonstige Transporte   | 2222 | 3222 | 24                 | 700,00             | 800,00            | -100,00               | 700,00             | 800,00            | -100,00   |
| 1/269000-680000               |      | Planmäßige Abschreibung   | 2226 |      |                    | 2.600,61           | 11.900,00         | -9.299,39             | 0,00               | 0,00              | 0,00      |
| 1/269000-728000               |      | Entgelte für sonstige Leistungen  | 2225 | 3225 | 24                 | 21.847,20          | 24.000,00         | -2.152,80             | 21.847,20          | 24.000,00         | -2.152,80 |
| 1/269000-757000               |      | Transfers an private Organisationen ohne Erwerbszweck                                 | 2234 | 3234 | 27                 | 75.944,22          | 80.000,00         | -4.055,78             | 75.944,22          | 80.000,00         | -4.055,78 |
| 1/269000-757100               |      | Transfers an private Organisationen ohne Erwerbszweck                                 | 2234 | 3234 | 27                 | 1.200,00           | 6.000,00          | -4.800,00             | 1.200,00           | 6.000,00          | -4.800,00 |
| 1/269000-757200               |      | Transfers an private Organisationen ohne Erwerbszweck                                 | 2234 | 3234 | 27                 | 28.800,00          | 30.000,00         | -1.200,00             | 28.800,00          | 30.000,00         | -1.200,00 |
| <b>SU 22 / 32</b>             |      | <b>Summe Aufwendungen / Auszahlungen operative Gebarung</b>                           |      |      | <b>132.338,80</b>  | <b>157.700,00</b>  | <b>-25.361,20</b> | <b>129.738,19</b>     | <b>145.800,00</b>  | <b>-16.061,81</b> |           |
| <b>SA 0 / SA 1</b>            |      | <b>(0) Nettoergebnis (21 - 22) / (1) Geldfluss operative Gebarung (31 – 32)</b>       |      |      | <b>-132.338,80</b> | <b>-157.700,00</b> | <b>25.361,20</b>  | <b>-129.738,19</b>    | <b>-145.800,00</b> | <b>16.061,81</b>  |           |
| <b>SU 23</b>                  |      | <b>Summe Haushaltsrücklagen</b>   |      |      | <b>0,00</b>        | <b>0,00</b>        | <b>0,00</b>       | <b>0,00</b>           | <b>0,00</b>        | <b>0,00</b>       |           |
| <b>SA00</b>                   |      | <b>Nettoergebnis nach Zuw./Entn. Haushaltsrücklagen (Saldo 0 +/- SU23)</b>            |      |      | <b>-132.338,80</b> | <b>-157.700,00</b> | <b>25.361,20</b>  |                       |                    |                   |           |
| <b>Investive Gebarung</b>     |      |   |      |      |                    |                    |                   |                       |                    |                   |           |
| <b>SU 33</b>                  |      | <b>Summe Einzahlungen investive Gebarung</b>  |      |      |                    |                    |                   | <b>0,00</b>           | <b>0,00</b>        | <b>0,00</b>       |           |
| <b>SU 34</b>                  |      | <b>Summe Auszahlungen investive Gebarung</b>  |      |      |                    |                    |                   | <b>0,00</b>           | <b>0,00</b>        | <b>0,00</b>       |           |
| <b>SA2</b>                    |      | <b>Saldo (2) Geldfluss aus der Investiven Gebarung (33 – 34)</b>                      |      |      |                    |                    |                   | <b>0,00</b>           | <b>0,00</b>        | <b>0,00</b>       |           |
| <b>SA3</b>                    |      | <b>Saldo (3) Nettofinanzierungssaldo (Saldo 1 + Saldo 2)</b>                          |      |      |                    |                    |                   | <b>-129.738,19</b>    | <b>-145.800,00</b> | <b>16.061,81</b>  |           |
| <b>Finanzierungstätigkeit</b> |      |   |      |      |                    |                    |                   |                       |                    |                   |           |
| <b>SU 35</b>                  |      | <b>Summe Einzahlungen aus der Finanzierungstätigkeit</b>                              |      |      |                    |                    |                   | <b>0,00</b>           | <b>0,00</b>        | <b>0,00</b>       |           |
| <b>SU 36</b>                  |      | <b>Summe Auszahlungen aus der Finanzierungstätigkeit</b>                              |      |      |                    |                    |                   | <b>0,00</b>           | <b>0,00</b>        | <b>0,00</b>       |           |
| <b>SA4</b>                    |      | <b>Saldo (4) Geldfluss aus der Finanzierungstätigkeit (35 – 36)</b>                   |      |      |                    |                    |                   | <b>0,00</b>           | <b>0,00</b>        | <b>0,00</b>       |           |
| <b>SA5</b>                    |      | <b>Saldo (5) Geldfluss aus der voranschlagswirksamen Gebarung (Saldo 3 + Saldo 4)</b> |      |      |                    |                    |                   | <b>-129.738,19</b>    | <b>-145.800,00</b> | <b>16.061,81</b>  |           |
| <b>269100</b>                 |      | <b>Sonstige Einrichtungen und Maßnahmen des Sportes (Kegelbahn)</b>                   |      |      |                    |                    |                   |                       |                    |                   |           |
| <b>Operative Gebarung</b>     |      |   |      |      |                    |                    |                   |                       |                    |                   |           |
| 2/269100+811090               |      | Miet- und Pächtertrag   | 2115 | 3115 | 14                 | 11.912,41          | 14.000,00         | -2.087,59             | 11.850,65          | 14.000,00         | -2.149,35 |
| 2/269100+817100               |      | Erträge aus der Auflösung v. sonstigen Rückst. (Abfertigungen)                        | 2117 |      |                    | 21.006,60          | 0,00              | 21.006,60             | 0,00               | 0,00              | 0,00      |
| 2/269100+817200               |      | Erträge aus der Auflösung v. sonstigen Rückst. (Jubiläumszuw.)                        | 2117 |      |                    | 13.533,00          | 0,00              | 13.533,00             | 0,00               | 0,00              | 0,00      |

|                   |  | MVAG |      |    | Ergebnisrechnung |                  |                  | Finanzierungsrechnung |                  |                  |
|-------------------|--|------|------|----|------------------|------------------|------------------|-----------------------|------------------|------------------|
|                   |  | EH   | FH   | QU | RA 2020          | VA 2020          | RA - VA          | RA 2020               | VA 2020          | RA - VA          |
| 2/269100+817300   | Erträge aus der Auflösung v. sonstigen Rückst. (Urlaube)         | 2117 |      |    | 68,88            | 0,00             | 68,88            | 0,00                  | 0,00             | 0,00             |
| <b>SU 21 / 31</b> | <b>Summe Erträge / Einzahlungen operative Gebarung</b>           |      |      |    | <b>46.520,89</b> | <b>14.000,00</b> | <b>32.520,89</b> | <b>11.850,65</b>      | <b>14.000,00</b> | <b>-2.149,35</b> |
| 1/269100-400000   | Geringwertige Wirtschaftsgüter des Anlagevermögens               | 2221 | 3221 | 23 | 106,26           | 500,00           | -393,74          | 106,26                | 500,00           | -393,74          |
| 1/269100-400100   | Geringwertige Wirtschaftsgüter des Anlagevermögens               | 2221 | 3221 | 23 | 0,00             | 100,00           | -100,00          | 0,00                  | 100,00           | -100,00          |
| 1/269100-400400   | Geringwertige Wirtschaftsgüter des Anlagevermögens               | 2221 | 3221 | 23 | 698,88           | 100,00           | 598,88           | 698,88                | 100,00           | 598,88           |
| 1/269100-459090   | Sonstige Verbrauchsgüter   | 2221 | 3221 | 23 | 0,00             | 500,00           | -500,00          | 0,00                  | 500,00           | -500,00          |
| 1/269100-459490   | Sonstige Verbrauchsgüter   | 2221 | 3221 | 23 | 930,69           | 500,00           | 430,69           | 930,69                | 500,00           | 430,69           |
| 1/269100-510000   | Geldbezüge der Vertragsbediensteten der Verwaltung               | 2211 | 3211 | 20 | 2.131,75         | 0,00             | 2.131,75         | 2.131,75              | 0,00             | 2.131,75         |
| 1/269100-510200   | Geldbezüge der Vertragsbediensteten der Verwaltung               | 2211 | 3211 | 20 | 386,18           | 0,00             | 386,18           | 386,18                | 0,00             | 386,18           |
| 1/269100-511000   | Geldbezüge der Vertragsbediensteten in handwerklicher Verwendung | 2211 | 3211 | 20 | 9.667,89         | 46.100,00        | -36.432,11       | 9.667,89              | 46.100,00        | -36.432,11       |
| 1/269100-520000   | Geldbezüge der ganzjährig beschäftigten Angestellten             | 2211 | 3211 | 20 | 763,66           | 0,00             | 763,66           | 763,66                | 0,00             | 763,66           |
| 1/269100-563000   | Sonstige Aufwandsentschädigungen                                 | 2213 | 3213 | 20 | 48,43            | 200,00           | -151,57          | 48,43                 | 200,00           | -151,57          |
| 1/269100-565000   | Mehrleistungsvergütungen   | 2211 | 3211 | 20 | 0,00             | 1.700,00         | -1.700,00        | 0,00                  | 1.700,00         | -1.700,00        |
| 1/269100-566000   | Zuwendungen aus Anlass von Dienstjubiläen                        | 2212 | 3212 | 20 | 0,00             | 2.000,00         | -2.000,00        | 0,00                  | 2.000,00         | -2.000,00        |
| 1/269100-569000   | Sonstige Nebengebühren   | 2211 | 3211 | 20 | 136,22           | 0,00             | 136,22           | 136,22                | 0,00             | 136,22           |
| 1/269100-580000   | Dienstgeberbeiträge zum Ausgleichsfonds für Familienbeihilfen    | 2212 | 3212 | 20 | 495,06           | 1.400,00         | -904,94          | 495,06                | 1.400,00         | -904,94          |
| 1/269100-582090   | Sonstige Dienstgeberbeiträge zur sozialen Sicherheit             | 2212 | 3212 | 20 | 2.639,92         | 9.800,00         | -7.160,08        | 2.639,92              | 9.800,00         | -7.160,08        |
| 1/269100-582190   | Sonst.DGB.zur soz.Sicherheit (Abfertigung neu)                   | 2212 | 3212 | 20 | 57,55            | 300,00           | -242,45          | 57,55                 | 300,00           | -242,45          |
| 1/269100-588000   | Kommunalsteuer   | 2212 | 3212 | 20 | 247,75           | 1.500,00         | -1.252,25        | 247,75                | 1.500,00         | -1.252,25        |
| 1/269100-590100   | Freiwillige Sozialleistungen                                     | 2212 | 3212 | 20 | 3,48             | 0,00             | 3,48             | 3,48                  | 0,00             | 3,48             |
| 1/269100-600000   | Energiebezüge: Strom   | 2222 | 3222 | 24 | 3.253,61         | 4.000,00         | -746,39          | 3.253,61              | 4.000,00         | -746,39          |
| 1/269100-600190   | Energiebezüge: Gas   | 2222 | 3222 | 24 | 2.971,47         | 5.000,00         | -2.028,53        | 2.971,47              | 5.000,00         | -2.028,53        |
| 1/269100-614100   | Instandhaltung von Gebäuden und Bauten                           | 2224 | 3224 | 24 | 217,56           | 2.200,00         | -1.982,44        | 217,56                | 2.200,00         | -1.982,44        |
| 1/269100-616000   | Instandhaltung von Maschinen und maschinellen Anlagen            | 2224 | 3224 | 24 | 1.050,44         | 3.700,00         | -2.649,56        | 1.050,44              | 3.700,00         | -2.649,56        |
| 1/269100-616400   | Instandhaltung von Maschinen und maschinellen Anlagen            | 2224 | 3224 | 24 | 0,00             | 100,00           | -100,00          | 0,00                  | 100,00           | -100,00          |
| 1/269100-618000   | Instandhaltung v.sonstigen Anlagen                               | 2224 | 3224 | 24 | 0,00             | 800,00           | -800,00          | 0,00                  | 800,00           | -800,00          |
| 1/269100-618400   | Instandhaltung v.sonst.Anlagen                                   | 2224 | 3224 | 24 | 0,00             | 100,00           | -100,00          | 0,00                  | 100,00           | -100,00          |
| 1/269100-631500   | Telekommunikationsdienste  | 2222 | 3222 | 24 | 0,00             | 300,00           | -300,00          | 0,00                  | 300,00           | -300,00          |

|                               |   | MVAG |      |    | Ergebnisrechnung |                   |                   | Finanzierungsrechnung |                   |                   |
|-------------------------------|---|------|------|----|------------------|-------------------|-------------------|-----------------------|-------------------|-------------------|
|                               |   | EH   | FH   | QU | RA 2020          | VA 2020           | RA - VA           | RA 2020               | VA 2020           | RA - VA           |
| 1/269100-670000               | Versicherungen  | 2222 | 3222 | 24 | 973,52           | 1.000,00          | -26,48            | 973,52                | 1.000,00          | -26,48            |
| 1/269100-680000               | Planmäßige Abschreibung   | 2226 |      |    | 1.017,71         | 1.600,00          | -582,29           | 0,00                  | 0,00              | 0,00              |
| 1/269100-700000               | Miet- und Pachtaufwand  | 2223 | 3223 | 24 | 3.550,73         | 3.500,00          | 50,73             | 3.550,73              | 3.500,00          | 50,73             |
| 1/269100-711000               | Gebühren f.d. Benützung v. Gemeinde-einrichtungen u. -anlagen gem. FAG                | 2225 | 3225 | 24 | 5.196,26         | 5.000,00          | 196,26            | 5.196,26              | 5.000,00          | 196,26            |
| 1/269100-724090               | Reisegebühren   | 2225 | 3225 | 24 | 0,56             | 0,00              | 0,56              | 0,56                  | 0,00              | 0,56              |
| 1/269100-728000               | Entgelte für sonstige Leistungen  | 2225 | 3225 | 24 | 35,91            | 0,00              | 35,91             | 35,91                 | 0,00              | 35,91             |
| 1/269100-728100               | Entgelte für sonstige Leistungen  | 2225 | 3225 | 24 | 46,28            | 300,00            | -253,72           | 46,28                 | 300,00            | -253,72           |
| 1/269100-728200               | Entgelte für sonstige Leistungen  | 2225 | 3225 | 24 | 191,88           | 0,00              | 191,88            | 191,88                | 0,00              | 191,88            |
| 1/269100-728299               | Entgelte für sonstige Leistungen (interne Verr.)                                      | 2225 | 3225 | 24 | 1.200,30         | 0,00              | 1.200,30          | 1.200,30              | 0,00              | 1.200,30          |
| 1/269100-728400               | Entgelte für sonstige Leistungen  | 2225 | 3225 | 24 | 4.647,11         | 3.000,00          | 1.647,11          | 4.056,87              | 3.000,00          | 1.056,87          |
| <b>SU 22 / 32</b>             | <b>Summe Aufwendungen / Auszahlungen operative Gebarung</b>                           |      |      |    | <b>42.667,06</b> | <b>95.300,00</b>  | <b>-52.632,94</b> | <b>41.059,11</b>      | <b>93.700,00</b>  | <b>-52.640,89</b> |
| <b>SA 0 / SA 1</b>            | <b>(0) Nettoergebnis (21 - 22) / (1) Geldfluss operative Gebarung (31 - 32)</b>       |      |      |    | <b>3.853,83</b>  | <b>-81.300,00</b> | <b>85.153,83</b>  | <b>-29.208,46</b>     | <b>-79.700,00</b> | <b>50.491,54</b>  |
| <b>SU 23</b>                  | <b>Summe Haushaltsrücklagen</b>   |      |      |    | <b>0,00</b>      | <b>0,00</b>       | <b>0,00</b>       | <b>0,00</b>           | <b>0,00</b>       | <b>0,00</b>       |
| <b>SA00</b>                   | <b>Nettoergebnis nach Zuw./Entn. Haushaltsrücklagen (Saldo 0 +/- SU23)</b>            |      |      |    | <b>3.853,83</b>  | <b>-81.300,00</b> | <b>85.153,83</b>  |                       |                   |                   |
| <b>Investive Gebarung</b>     |   |      |      |    |                  |                   |                   |                       |                   |                   |
| <b>SU 33</b>                  | <b>Summe Einzahlungen investive Gebarung</b>  |      |      |    |                  |                   |                   | <b>0,00</b>           | <b>0,00</b>       | <b>0,00</b>       |
| 1/269100-042091               | Amts-, Betriebs- und Geschäftsausstattung   |      | 3415 | 41 | 0,00             | 0,00              | 0,00              | 0,00                  | 1.500,00          | -1.500,00         |
| <b>SU 34</b>                  | <b>Summe Auszahlungen investive Gebarung</b>  |      |      |    |                  |                   |                   | <b>0,00</b>           | <b>1.500,00</b>   | <b>-1.500,00</b>  |
| <b>SA2</b>                    | <b>Saldo (2) Geldfluss aus der Investiven Gebarung (33 - 34)</b>                      |      |      |    |                  |                   |                   | <b>0,00</b>           | <b>-1.500,00</b>  | <b>1.500,00</b>   |
| <b>SA3</b>                    | <b>Saldo (3) Nettofinanzierungssaldo (Saldo 1 + Saldo 2)</b>                          |      |      |    |                  |                   |                   | <b>-29.208,46</b>     | <b>-81.200,00</b> | <b>51.991,54</b>  |
| <b>Finanzierungstätigkeit</b> |   |      |      |    |                  |                   |                   |                       |                   |                   |
| <b>SU 35</b>                  | <b>Summe Einzahlungen aus der Finanzierungstätigkeit</b>                              |      |      |    |                  |                   |                   | <b>0,00</b>           | <b>0,00</b>       | <b>0,00</b>       |
| <b>SU 36</b>                  | <b>Summe Auszahlungen aus der Finanzierungstätigkeit</b>                              |      |      |    |                  |                   |                   | <b>0,00</b>           | <b>0,00</b>       | <b>0,00</b>       |
| <b>SA4</b>                    | <b>Saldo (4) Geldfluss aus der Finanzierungstätigkeit (35 - 36)</b>                   |      |      |    |                  |                   |                   | <b>0,00</b>           | <b>0,00</b>       | <b>0,00</b>       |
| <b>SA5</b>                    | <b>Saldo (5) Geldfluss aus der voranschlagswirksamen Gebarung (Saldo 3 + Saldo 4)</b> |      |      |    |                  |                   |                   | <b>-29.208,46</b>     | <b>-81.200,00</b> | <b>51.991,54</b>  |
| <b>27</b>                     | <b>Erwachsenenbildung</b>   |      |      |    |                  |                   |                   |                       |                   |                   |
| <b>270</b>                    | <b>Volkshochschulen</b>   |      |      |    |                  |                   |                   |                       |                   |                   |
| <b>270000</b>                 | <b>Volkshochschulen</b>   |      |      |    |                  |                   |                   |                       |                   |                   |
| <b>Operative Gebarung</b>     |   |      |      |    |                  |                   |                   |                       |                   |                   |
| 2/270000+810000               | Erträge aus Leistungen  | 2114 | 3114 | 13 | 335.192,75       | 300.000,00        | 35.192,75         | 335.192,75            | 300.000,00        | 35.192,75         |
| 2/270000+810090               | Erträge aus Leistungen (Nebenerlöse)  | 2114 | 3114 | 13 | 1.798,55         | 1.500,00          | 298,55            | 1.798,55              | 1.500,00          | 298,55            |
| 2/270000+811090               | Miet- und Pachtertrag   | 2115 | 3115 | 14 | 1.232,00         | 700,00            | 532,00            | 1.246,00              | 700,00            | 546,00            |
| 2/270000+817100               | Erträge aus der Auflösung v. sonstigen Rückst. (Abfertigungen)                        | 2117 |      |    | 29.091,56        | 0,00              | 29.091,56         | 0,00                  | 0,00              | 0,00              |

|                   |  | MVAG |      |    | Ergebnisrechnung  |                   |                  | Finanzierungsrechnung |                   |                  |
|-------------------|--|------|------|----|-------------------|-------------------|------------------|-----------------------|-------------------|------------------|
|                   |  | EH   | FH   | QU | RA 2020           | VA 2020           | RA - VA          | RA 2020               | VA 2020           | RA - VA          |
| 2/270000+817200   | Erträge aus der Auflösung v. sonstigen Rückst. (Jubiläumsw.)     | 2117 |      |    | 32.199,54         | 0,00              | 32.199,54        | 0,00                  | 0,00              | 0,00             |
| 2/270000+817300   | Erträge aus der Auflösung v. sonstigen Rückst. (Urlaube)         | 2117 |      |    | 1.365,46          | 0,00              | 1.365,46         | 0,00                  | 0,00              | 0,00             |
| 2/270000+864100   | Transfers von Unternehmen (ohne Finanzunternehmen) und andere    | 2123 | 3123 | 16 | 0,00              | 600,00            | -600,00          | 0,00                  | 600,00            | -600,00          |
| 2/270000+867000   | Transfers von privaten Organisationen ohne Erwerbszweck          | 2124 | 3124 | 16 | 8.865,90          | 8.000,00          | 865,90           | 8.865,90              | 8.000,00          | 865,90           |
| <b>SU 21 / 31</b> | <b>Summe Erträge / Einzahlungen operative Gebarung</b>           |      |      |    | <b>409.745,76</b> | <b>310.800,00</b> | <b>98.945,76</b> | <b>347.103,20</b>     | <b>310.800,00</b> | <b>36.303,20</b> |
| 1/270000-400000   | Geringwertige Wirtschaftsgüter des Anlagevermögens               | 2221 | 3221 | 23 | 51,98             | 500,00            | -448,02          | 51,98                 | 500,00            | -448,02          |
| 1/270000-400100   | Geringwertige Wirtschaftsgüter des Anlagevermögens               | 2221 | 3221 | 23 | 430,14            | 200,00            | 230,14           | 430,14                | 200,00            | 230,14           |
| 1/270000-400400   | Geringwertige Wirtschaftsgüter des Anlagevermögens               | 2221 | 3221 | 23 | 86,38             | 800,00            | -713,62          | 86,38                 | 800,00            | -713,62          |
| 1/270000-459090   | Sonstige Verbrauchsgüter   | 2221 | 3221 | 23 | 238,13            | 500,00            | -261,87          | 238,13                | 500,00            | -261,87          |
| 1/270000-459190   | Sonstige Verbrauchsgüter   | 2221 | 3221 | 23 | 250,00            | 600,00            | -350,00          | 250,00                | 600,00            | -350,00          |
| 1/270000-459490   | Sonstige Verbrauchsgüter   | 2221 | 3221 | 23 | 1.262,34          | 800,00            | 462,34           | 1.262,34              | 800,00            | 462,34           |
| 1/270000-500000   | Geldbezüge der Beamten der Verwaltung                            | 2211 | 3211 | 20 | 53.698,70         | 53.900,00         | -201,30          | 53.698,70             | 53.900,00         | -201,30          |
| 1/270000-510000   | Geldbezüge der Vertragsbediensteten der Verwaltung               | 2211 | 3211 | 20 | 66.467,75         | 63.900,00         | 2.567,75         | 66.467,75             | 63.900,00         | 2.567,75         |
| 1/270000-510200   | Geldbezüge der Vertragsbediensteten der Verwaltung               | 2211 | 3211 | 20 | 398,64            | 0,00              | 398,64           | 398,64                | 0,00              | 398,64           |
| 1/270000-511000   | Geldbezüge der Vertragsbediensteten in handwerklicher Verwendung | 2211 | 3211 | 20 | 26.643,54         | 20.000,00         | 6.643,54         | 26.643,54             | 20.000,00         | 6.643,54         |
| 1/270000-511200   | Geldbezüge der Vertragsbediensteten in handwerklicher Verwendung | 2211 | 3211 | 20 | 0,00              | 1.800,00          | -1.800,00        | 0,00                  | 1.800,00          | -1.800,00        |
| 1/270000-520000   | Geldbezüge der ganzjährig beschäftigten Angestellten             | 2211 | 3211 | 20 | 788,14            | 0,00              | 788,14           | 788,14                | 0,00              | 788,14           |
| 1/270000-563000   | Sonstige Aufwandsentschädigungen                                 | 2213 | 3213 | 20 | 1.033,29          | 500,00            | 533,29           | 1.033,29              | 500,00            | 533,29           |
| 1/270000-565000   | Mehrleistungsvergütungen   | 2211 | 3211 | 20 | 0,00              | 700,00            | -700,00          | 0,00                  | 700,00            | -700,00          |
| 1/270000-569000   | Sonstige Nebengebühren   | 2211 | 3211 | 20 | 6.901,03          | 11.500,00         | -4.598,97        | 6.901,03              | 11.500,00         | -4.598,97        |
| 1/270000-580000   | Dienstgeberbeiträge zum Ausgleichsfonds für Familienbeihilfen    | 2212 | 3212 | 20 | 60.385,38         | 3.500,00          | 56.885,38        | 60.385,38             | 3.500,00          | 56.885,38        |
| 1/270000-581200   | Dienstgeberbeiträge zur Alterssicherung                          | 2212 | 3212 | 20 | -131,00           | 0,00              | -131,00          | -131,00               | 0,00              | -131,00          |
| 1/270000-582090   | Sonstige Dienstgeberbeiträge zur sozialen Sicherheit             | 2212 | 3212 | 20 | 21.794,77         | 20.200,00         | 1.594,77         | 21.794,77             | 20.200,00         | 1.594,77         |
| 1/270000-582190   | Sonst.DGB.zur soz.Sicherheit (Abfertigung neu)                   | 2212 | 3212 | 20 | 1.607,30          | 2.100,00          | -492,70          | 1.607,30              | 2.100,00          | -492,70          |
| 1/270000-588000   | Kommunalsteuer   | 2212 | 3212 | 20 | 37.056,74         | 800,00            | 36.256,74        | 37.056,74             | 800,00            | 36.256,74        |
| 1/270000-590100   | Freiwillige Sozialleistungen                                     | 2212 | 3212 | 20 | 3,54              | 0,00              | 3,54             | 3,54                  | 0,00              | 3,54             |

|                           |   | MVAG |      |    | Ergebnisrechnung  |                    |                  | Finanzierungsrechnung |                    |                  |
|---------------------------|---|------|------|----|-------------------|--------------------|------------------|-----------------------|--------------------|------------------|
|                           |   | EH   | FH   | QU | RA 2020           | VA 2020            | RA - VA          | RA 2020               | VA 2020            | RA - VA          |
| 1/270000-592000           | Dotierung von Rückstellungen für Jubiläumswendungen                             | 2214 |      |    | 1.102,61          | 0,00               | 1.102,61         | 0,00                  | 0,00               | 0,00             |
| 1/270000-593000           | Dotierung von Rückstellungen für nicht konsumierte Urlaube                      | 2214 |      |    | 823,06            | 0,00               | 823,06           | 0,00                  | 0,00               | 0,00             |
| 1/270000-600100           | Energiebezüge: Strom  | 2222 | 3222 | 24 | 440,59            | 100,00             | 340,59           | 440,59                | 100,00             | 340,59           |
| 1/270000-614000           | Instandhaltung von Gebäuden und Bauten  | 2224 | 3224 | 24 | 0,00              | 1.500,00           | -1.500,00        | 0,00                  | 1.500,00           | -1.500,00        |
| 1/270000-614099           | Instandhaltung von Gebäuden und Bauten (interne Verr.)                          | 2224 | 3224 | 24 | 1.872,69          | 0,00               | 1.872,69         | 1.872,69              | 0,00               | 1.872,69         |
| 1/270000-616100           | Instandhaltung von Maschinen und maschinellen Anlagen                           | 2224 | 3224 | 24 | 0,00              | 500,00             | -500,00          | 0,00                  | 500,00             | -500,00          |
| 1/270000-618100           | Instandhaltung v.sonst.Anlagen  | 2224 | 3224 | 24 | 0,00              | 100,00             | -100,00          | 0,00                  | 100,00             | -100,00          |
| 1/270000-621000           | Sonstige Transporte   | 2222 | 3222 | 24 | 0,00              | 200,00             | -200,00          | 0,00                  | 200,00             | -200,00          |
| 1/270000-621099           | Sonstige Transporte (interne Verr.)   | 2222 | 3222 | 24 | 30,60             | 0,00               | 30,60            | 30,60                 | 0,00               | 30,60            |
| 1/270000-631500           | Telekommunikationsdienste   | 2222 | 3222 | 24 | 0,00              | 1.000,00           | -1.000,00        | 0,00                  | 1.000,00           | -1.000,00        |
| 1/270000-640090           | Rechts- und Beratungsaufwand  | 2222 | 3222 | 24 | 0,00              | 500,00             | -500,00          | 0,00                  | 500,00             | -500,00          |
| 1/270000-670000           | Versicherungen  | 2222 | 3222 | 24 | 643,49            | 800,00             | -156,51          | 643,49                | 800,00             | -156,51          |
| 1/270000-680000           | Planmäßige Abschreibung   | 2226 |      |    | 2.586,88          | 1.300,00           | 1.286,88         | 0,00                  | 0,00               | 0,00             |
| 1/270000-700000           | Miet- und Pachtlaufwand   | 2223 | 3223 | 24 | 32.281,67         | 40.000,00          | -7.718,33        | 32.281,67             | 40.000,00          | -7.718,33        |
| 1/270000-710100           | Öffentliche Abgaben, ohne Gebühren gemäß FAG                                    | 2225 | 3225 | 24 | 1.360,24          | 2.300,00           | -939,76          | 1.360,24              | 2.300,00           | -939,76          |
| 1/270000-723000           | Amtspauschalien und Repräsentationsaufwendungen                                 | 2225 | 3225 | 24 | 0,00              | 800,00             | -800,00          | 0,00                  | 800,00             | -800,00          |
| 1/270000-724090           | Reisegebühren   | 2225 | 3225 | 24 | 38,88             | 100,00             | -61,12           | 38,88                 | 100,00             | -61,12           |
| 1/270000-728000           | Entgelte für sonstige Leistungen  | 2225 | 3225 | 24 | 145.199,15        | 220.000,00         | -74.800,85       | 145.199,15            | 220.000,00         | -74.800,85       |
| 1/270000-728050           | Entgelte für sonstige Leistungen  | 2225 | 3225 | 24 | 744,69            | 1.400,00           | -655,31          | 744,69                | 1.400,00           | -655,31          |
| 1/270000-728099           | Entgelte für sonstige Leistungen (interne Verr.)                                | 2225 | 3225 | 24 | 9.321,24          | 10.600,00          | -1.278,76        | 9.321,24              | 10.600,00          | -1.278,76        |
| 1/270000-728100           | Entgelte für sonstige Leistungen  | 2225 | 3225 | 24 | 893,60            | 300,00             | 593,60           | 893,60                | 300,00             | 593,60           |
| 1/270000-728200           | Entgelte für sonstige Leistungen  | 2225 | 3225 | 24 | 1.385,99          | 500,00             | 885,99           | 1.385,99              | 500,00             | 885,99           |
| 1/270000-729000           | Sonstige Aufwendungen   | 2225 | 3225 | 24 | 12.188,01         | 14.000,00          | -1.811,99        | 12.188,01             | 14.000,00          | -1.811,99        |
| <b>SU 22 / 32</b>         | <b>Summe Aufwendungen / Auszahlungen operative Gebarung</b>                     |      |      |    | <b>489.880,18</b> | <b>478.300,00</b>  | <b>11.580,18</b> | <b>485.367,63</b>     | <b>477.000,00</b>  | <b>8.367,63</b>  |
| <b>SA 0 / SA 1</b>        | <b>(0) Nettoergebnis (21 - 22) / (1) Geldfluss operative Gebarung (31 - 32)</b> |      |      |    | <b>-80.134,42</b> | <b>-167.500,00</b> | <b>87.365,58</b> | <b>-138.264,43</b>    | <b>-166.200,00</b> | <b>27.935,57</b> |
| 2/270000+895001           | Entnahmen von allgemeinen Haushaltsrücklagen                                    | 2301 |      |    | 1.872,69          | 0,00               | 1.872,69         | 0,00                  | 0,00               | 0,00             |
| <b>SU 23</b>              | <b>Summe Haushaltsrücklagen</b>   |      |      |    | <b>1.872,69</b>   | <b>0,00</b>        | <b>1.872,69</b>  | <b>0,00</b>           | <b>0,00</b>        | <b>0,00</b>      |
| <b>SA00</b>               | <b>Nettoergebnis nach Zuw./Entn. Haushaltsrücklagen (Saldo 0 +/- SU23)</b>      |      |      |    | <b>-78.261,73</b> | <b>-167.500,00</b> | <b>89.238,27</b> |                       |                    |                  |
| <b>Investive Gebarung</b> |   |      |      |    |                   |                    |                  |                       |                    |                  |
| <b>SU 33</b>              | <b>Summe Einzahlungen investive Gebarung</b>                                    |      |      |    |                   |                    |                  | <b>0,00</b>           | <b>0,00</b>        | <b>0,00</b>      |
| 1/270000-020400           | Maschinen u.maschinelle Anlagen   |      | 3414 | 41 | 0,00              | 0,00               | 0,00             | 0,00                  | 100,00             | -100,00          |

|                               |   | MVAG |      |    | Ergebnisrechnung |                  |                  | Finanzierungsrechnung |                    |                  |
|-------------------------------|---|------|------|----|------------------|------------------|------------------|-----------------------|--------------------|------------------|
|                               |   | EH   | FH   | QU | RA 2020          | VA 2020          | RA - VA          | RA 2020               | VA 2020            | RA - VA          |
| 1/270000-042291               | Amts-, Betriebs- und Geschäftsausstattung   |      | 3415 | 41 | 0,00             | 0,00             | 0,00             | 5.085,49              | 0,00               | 5.085,49         |
| <b>SU 34</b>                  | <b>Summe Auszahlungen investive Gebarung</b>  |      |      |    |                  |                  |                  | <b>5.085,49</b>       | <b>100,00</b>      | <b>4.985,49</b>  |
| <b>SA2</b>                    | <b>Saldo (2) Geldfluss aus der Investiven Gebarung (33 – 34)</b>                      |      |      |    |                  |                  |                  | <b>-5.085,49</b>      | <b>-100,00</b>     | <b>-4.985,49</b> |
| <b>SA3</b>                    | <b>Saldo (3) Nettofinanzierungssaldo (Saldo 1 + Saldo 2)</b>                          |      |      |    |                  |                  |                  | <b>-143.349,92</b>    | <b>-166.300,00</b> | <b>22.950,08</b> |
| <b>Finanzierungstätigkeit</b> |   |      |      |    |                  |                  |                  |                       |                    |                  |
| <b>SU 35</b>                  | <b>Summe Einzahlungen aus der Finanzierungstätigkeit</b>                              |      |      |    |                  |                  |                  | <b>0,00</b>           | <b>0,00</b>        | <b>0,00</b>      |
| <b>SU 36</b>                  | <b>Summe Auszahlungen aus der Finanzierungstätigkeit</b>                              |      |      |    |                  |                  |                  | <b>0,00</b>           | <b>0,00</b>        | <b>0,00</b>      |
| <b>SA4</b>                    | <b>Saldo (4) Geldfluss aus der Finanzierungstätigkeit (35 – 36)</b>                   |      |      |    |                  |                  |                  | <b>0,00</b>           | <b>0,00</b>        | <b>0,00</b>      |
| <b>SA5</b>                    | <b>Saldo (5) Geldfluss aus der voranschlagswirksamen Gebarung (Saldo 3 + Saldo 4)</b> |      |      |    |                  |                  |                  | <b>-143.349,92</b>    | <b>-166.300,00</b> | <b>22.950,08</b> |
| <b>273</b>                    | <b>Volksbüchereien</b>  |      |      |    |                  |                  |                  |                       |                    |                  |
| <b>273000</b>                 | <b>Volksbüchereien</b>  |      |      |    |                  |                  |                  |                       |                    |                  |
| <b>Operative Gebarung</b>     |   |      |      |    |                  |                  |                  |                       |                    |                  |
| 2/273000+810000               | Erträge aus Leistungen  | 2114 | 3114 | 13 | 10.000,00        | 5.000,00         | 5.000,00         | 0,00                  | 5.000,00           | -5.000,00        |
| 2/273000+817100               | Erträge aus der Auflösung v. sonstigen Rückst. (Abfertigungen)                        | 2117 |      |    | 16.901,73        | 0,00             | 16.901,73        | 0,00                  | 0,00               | 0,00             |
| 2/273000+817300               | Erträge aus der Auflösung v. sonstigen Rückst. (Urlaube)                              | 2117 |      |    | 5.719,14         | 0,00             | 5.719,14         | 0,00                  | 0,00               | 0,00             |
| 2/273000+829000               | Sonstige Erträge  | 2116 | 3116 | 18 | 0,00             | 0,00             | 0,00             | 280,00                | 0,00               | 280,00           |
| 2/273000+863000               | Transfers von sonstigen Trägern öffentlichen Rechts und Sozialversicherungsträgern    | 2121 | 3121 | 15 | 13.125,68        | 16.300,00        | -3.174,32        | 13.702,00             | 16.300,00          | -2.598,00        |
| <b>SU 21 / 31</b>             | <b>Summe Erträge / Einzahlungen operative Gebarung</b>                                |      |      |    | <b>45.746,55</b> | <b>21.300,00</b> | <b>24.446,55</b> | <b>13.982,00</b>      | <b>21.300,00</b>   | <b>-7.318,00</b> |
| 1/273000-400100               | Geringwertige Wirtschaftsgüter des Anlagevermögens                                    | 2221 | 3221 | 23 | 0,00             | 100,00           | -100,00          | 0,00                  | 100,00             | -100,00          |
| 1/273000-510000               | Geldbezüge der Vertragsbediensteten der Verwaltung                                    | 2211 | 3211 | 20 | 144.353,74       | 151.800,00       | -7.446,26        | 144.353,74            | 151.800,00         | -7.446,26        |
| 1/273000-510200               | Geldbezüge der Vertragsbediensteten der Verwaltung                                    | 2211 | 3211 | 20 | 17.206,80        | 0,00             | 17.206,80        | 17.206,80             | 0,00               | 17.206,80        |
| 1/273000-563000               | Sonstige Aufwandsentschädigungen  | 2213 | 3213 | 20 | 523,10           | 800,00           | -276,90          | 523,10                | 800,00             | -276,90          |
| 1/273000-565000               | Mehrleistungsvergütungen  | 2211 | 3211 | 20 | 0,00             | 300,00           | -300,00          | 0,00                  | 300,00             | -300,00          |
| 1/273000-569000               | Sonstige Nebengebühren  | 2211 | 3211 | 20 | 1.598,28         | 4.200,00         | -2.601,72        | 1.598,28              | 4.200,00           | -2.601,72        |
| 1/273000-580000               | Dienstgeberbeiträge zum Ausgleichsfonds für Familienbeihilfen                         | 2212 | 3212 | 20 | 5.747,03         | 6.200,00         | -452,97          | 5.747,03              | 6.200,00           | -452,97          |
| 1/273000-582090               | Sonstige Dienstgeberbeiträge zur sozialen Sicherheit                                  | 2212 | 3212 | 20 | 32.839,48        | 34.500,00        | -1.660,52        | 32.839,48             | 34.500,00          | -1.660,52        |
| 1/273000-582190               | Sonst.DGB.zur soz.Sicherheit (Abfertigung neu)  | 2212 | 3212 | 20 | 504,58           | 500,00           | 4,58             | 504,58                | 500,00             | 4,58             |
| 1/273000-588000               | Kommunalsteuer  | 2212 | 3212 | 20 | 4.420,79         | 4.700,00         | -279,21          | 4.420,79              | 4.700,00           | -279,21          |
| 1/273000-591000               | Dotierung von Rückstellungen für Abfertigungen  | 2214 |      |    | 7.658,66         | 0,00             | 7.658,66         | 0,00                  | 0,00               | 0,00             |

|                               |   | MVAG |      |    | Ergebnisrechnung   |                    |                  | Finanzierungsrechnung |                    |                   |
|-------------------------------|---|------|------|----|--------------------|--------------------|------------------|-----------------------|--------------------|-------------------|
|                               |   | EH   | FH   | QU | RA 2020            | VA 2020            | RA - VA          | RA 2020               | VA 2020            | RA - VA           |
| 1/273000-592000               | Dotierung von Rückstellungen für Jubiläumswendungen                                   | 2214 |      |    | 2.165,16           | 0,00               | 2.165,16         | 0,00                  | 0,00               | 0,00              |
| 1/273000-593000               | Dotierung von Rückstellungen für nicht konsumierte Urlaube                            | 2214 |      |    | 814,37             | 0,00               | 814,37           | 0,00                  | 0,00               | 0,00              |
| 1/273000-680000               | Planmäßige Abschreibung   | 2226 |      |    | 9.662,50           | 9.700,00           | -37,50           | 0,00                  | 0,00               | 0,00              |
| 1/273000-724090               | Reisegebühren   | 2225 | 3225 | 24 | 0,00               | 100,00             | -100,00          | 0,00                  | 100,00             | -100,00           |
| 1/273000-726000               | Mitgliedsbeiträge an Institutionen  | 2225 | 3225 | 24 | 60,00              | 100,00             | -40,00           | 60,00                 | 100,00             | -40,00            |
| 1/273000-728000               | Entgelte für sonstige Leistungen  | 2225 | 3225 | 24 | 37.000,00          | 51.400,00          | -14.400,00       | 37.000,00             | 51.400,00          | -14.400,00        |
| 1/273000-728050               | Entgelte für sonstige Leistungen  | 2225 | 3225 | 24 | 0,00               | 500,00             | -500,00          | 0,00                  | 500,00             | -500,00           |
| 1/273000-728300               | Entgelte für sonstige Leistungen  | 2225 | 3225 | 24 | 81.000,00          | 81.000,00          | 0,00             | 81.000,00             | 81.000,00          | 0,00              |
| <b>SU 22 / 32</b>             | <b>Summe Aufwendungen / Auszahlungen operative Gebarung</b>                           |      |      |    | <b>345.554,49</b>  | <b>345.900,00</b>  | <b>-345,51</b>   | <b>325.253,80</b>     | <b>336.200,00</b>  | <b>-10.946,20</b> |
| <b>SA 0 / SA 1</b>            | <b>(0) Nettoergebnis (21 - 22) / (1) Geldfluss operative Gebarung (31 - 32)</b>       |      |      |    | <b>-299.807,94</b> | <b>-324.600,00</b> | <b>24.792,06</b> | <b>-311.271,80</b>    | <b>-314.900,00</b> | <b>3.628,20</b>   |
| <b>SU 23</b>                  | <b>Summe Haushaltsrücklagen</b>   |      |      |    | <b>0,00</b>        | <b>0,00</b>        | <b>0,00</b>      | <b>0,00</b>           | <b>0,00</b>        | <b>0,00</b>       |
| <b>SA00</b>                   | <b>Nettoergebnis nach Zuw./Entn. Haushaltsrücklagen (Saldo 0 +/- SU23)</b>            |      |      |    | <b>-299.807,94</b> | <b>-324.600,00</b> | <b>24.792,06</b> |                       |                    |                   |
| <b>Investive Gebarung</b>     |   |      |      |    |                    |                    |                  |                       |                    |                   |
| <b>SU 33</b>                  | <b>Summe Einzahlungen investive Gebarung</b>  |      |      |    |                    |                    |                  | <b>0,00</b>           | <b>0,00</b>        | <b>0,00</b>       |
| <b>SU 34</b>                  | <b>Summe Auszahlungen investive Gebarung</b>  |      |      |    |                    |                    |                  | <b>0,00</b>           | <b>0,00</b>        | <b>0,00</b>       |
| <b>SA2</b>                    | <b>Saldo (2) Geldfluss aus der Investiven Gebarung (33 - 34)</b>                      |      |      |    |                    |                    |                  | <b>0,00</b>           | <b>0,00</b>        | <b>0,00</b>       |
| <b>SA3</b>                    | <b>Saldo (3) Nettofinanzierungssaldo (Saldo 1 + Saldo 2)</b>                          |      |      |    |                    |                    |                  | <b>-311.271,80</b>    | <b>-314.900,00</b> | <b>3.628,20</b>   |
| <b>Finanzierungstätigkeit</b> |   |      |      |    |                    |                    |                  |                       |                    |                   |
| <b>SU 35</b>                  | <b>Summe Einzahlungen aus der Finanzierungstätigkeit</b>                              |      |      |    |                    |                    |                  | <b>0,00</b>           | <b>0,00</b>        | <b>0,00</b>       |
| <b>SU 36</b>                  | <b>Summe Auszahlungen aus der Finanzierungstätigkeit</b>                              |      |      |    |                    |                    |                  | <b>0,00</b>           | <b>0,00</b>        | <b>0,00</b>       |
| <b>SA4</b>                    | <b>Saldo (4) Geldfluss aus der Finanzierungstätigkeit (35 - 36)</b>                   |      |      |    |                    |                    |                  | <b>0,00</b>           | <b>0,00</b>        | <b>0,00</b>       |
| <b>SA5</b>                    | <b>Saldo (5) Geldfluss aus der voranschlagswirksamen Gebarung (Saldo 3 + Saldo 4)</b> |      |      |    |                    |                    |                  | <b>-311.271,80</b>    | <b>-314.900,00</b> | <b>3.628,20</b>   |
| <b>28</b>                     | <b>Forschung und Wissenschaft</b>   |      |      |    |                    |                    |                  |                       |                    |                   |
| <b>282</b>                    | <b>Studienbeihilfen</b>   |      |      |    |                    |                    |                  |                       |                    |                   |
| <b>282000</b>                 | <b>Studienbeihilfen</b>   |      |      |    |                    |                    |                  |                       |                    |                   |
| <b>Operative Gebarung</b>     |   |      |      |    |                    |                    |                  |                       |                    |                   |
| 2/282000+867000               | Transfers von privaten Organisationen ohne Erwerbszweck                               | 2124 | 3124 | 16 | 400,00             | 3.000,00           | -2.600,00        | 400,00                | 3.000,00           | -2.600,00         |
| <b>SU 21 / 31</b>             | <b>Summe Erträge / Einzahlungen operative Gebarung</b>                                |      |      |    | <b>400,00</b>      | <b>3.000,00</b>    | <b>-2.600,00</b> | <b>400,00</b>         | <b>3.000,00</b>    | <b>-2.600,00</b>  |
| 1/282000-768000               | Sonstige Transfers an private Haushalte   | 2234 | 3234 | 27 | 42.893,70          | 40.000,00          | 2.893,70         | 42.893,70             | 40.000,00          | 2.893,70          |
| 1/282000-768100               | Sonstige Transfers an private Haushalte   | 2234 | 3234 | 27 | 0,00               | 500,00             | -500,00          | 0,00                  | 500,00             | -500,00           |
| <b>SU 22 / 32</b>             | <b>Summe Aufwendungen / Auszahlungen operative Gebarung</b>                           |      |      |    | <b>42.893,70</b>   | <b>40.500,00</b>   | <b>2.393,70</b>  | <b>42.893,70</b>      | <b>40.500,00</b>   | <b>2.393,70</b>   |
| <b>SA 0 / SA 1</b>            | <b>(0) Nettoergebnis (21 - 22) / (1) Geldfluss operative Gebarung (31 - 32)</b>       |      |      |    | <b>-42.493,70</b>  | <b>-37.500,00</b>  | <b>-4.993,70</b> | <b>-42.493,70</b>     | <b>-37.500,00</b>  | <b>-4.993,70</b>  |
| <b>SU 23</b>                  | <b>Summe Haushaltsrücklagen</b>   |      |      |    | <b>0,00</b>        | <b>0,00</b>        | <b>0,00</b>      | <b>0,00</b>           | <b>0,00</b>        | <b>0,00</b>       |
| <b>SA00</b>                   | <b>Nettoergebnis nach Zuw./Entn. Haushaltsrücklagen (Saldo 0 +/- SU23)</b>            |      |      |    | <b>-42.493,70</b>  | <b>-37.500,00</b>  | <b>-4.993,70</b> |                       |                    |                   |



|                               | MVAG | MVAG QU   |      |      | Ergebnisrechnung |                  |                 | Finanzierungsrechnung |                   |                  |               |
|-------------------------------|------|---|------|------|------------------|------------------|-----------------|-----------------------|-------------------|------------------|---------------|
|                               |      | EH  | FH   |      | RA 2020          | VA 2020          | RA - VA         | RA 2020               | VA 2020           | RA - VA          |               |
| <b>Investive Gebarung</b>     |      |   |      |      |                  |                  |                 |                       |                   |                  |               |
| <b>SU 33</b>                  |      | <b>Summe Einzahlungen investive Gebarung</b>  |      |      |                  |                  |                 | <b>0,00</b>           | <b>0,00</b>       | <b>0,00</b>      |               |
| <b>SU 34</b>                  |      | <b>Summe Auszahlungen investive Gebarung</b>  |      |      |                  |                  |                 | <b>0,00</b>           | <b>0,00</b>       | <b>0,00</b>      |               |
| <b>SA2</b>                    |      | <b>Saldo (2) Geldfluss aus der Investiven Gebarung (33 – 34)</b>                      |      |      |                  |                  |                 | <b>0,00</b>           | <b>0,00</b>       | <b>0,00</b>      |               |
| <b>SA3</b>                    |      | <b>Saldo (3) Nettofinanzierungssaldo (Saldo 1 + Saldo 2)</b>                          |      |      |                  |                  |                 | <b>-42.493,70</b>     | <b>-37.500,00</b> | <b>-4.993,70</b> |               |
| <b>Finanzierungstätigkeit</b> |      |   |      |      |                  |                  |                 |                       |                   |                  |               |
| <b>SU 35</b>                  |      | <b>Summe Einzahlungen aus der Finanzierungstätigkeit</b>                              |      |      |                  |                  |                 | <b>0,00</b>           | <b>0,00</b>       | <b>0,00</b>      |               |
| <b>SU 36</b>                  |      | <b>Summe Auszahlungen aus der Finanzierungstätigkeit</b>                              |      |      |                  |                  |                 | <b>0,00</b>           | <b>0,00</b>       | <b>0,00</b>      |               |
| <b>SA4</b>                    |      | <b>Saldo (4) Geldfluss aus der Finanzierungstätigkeit (35 – 36)</b>                   |      |      |                  |                  |                 | <b>0,00</b>           | <b>0,00</b>       | <b>0,00</b>      |               |
| <b>SA5</b>                    |      | <b>Saldo (5) Geldfluss aus der voranschlagswirksamen Gebarung (Saldo 3 + Saldo 4)</b> |      |      |                  |                  |                 | <b>-42.493,70</b>     | <b>-37.500,00</b> | <b>-4.993,70</b> |               |
| <b>283</b>                    |      | <b>Wissenschaftliche Archive</b>  |      |      |                  |                  |                 |                       |                   |                  |               |
| <b>283000</b>                 |      | <b>Wissenschaftliche Archive</b>  |      |      |                  |                  |                 |                       |                   |                  |               |
| <b>Operative Gebarung</b>     |      |   |      |      |                  |                  |                 |                       |                   |                  |               |
| 2/283000+810090               |      | Erträge aus Leistungen  | 2114 | 3114 | 13               | 1.985,20         | 1.200,00        | 785,20                | 1.985,20          | 1.200,00         | 785,20        |
| 2/283000+817200               |      | Erträge aus der Auflösung v. sonstigen Rückst. (Jubiläumszuw.)                        | 2117 |      |                  | 16.278,72        | 0,00            | 16.278,72             | 0,00              | 0,00             | 0,00          |
| 2/283000+817300               |      | Erträge aus der Auflösung v. sonstigen Rückst. (Urlaube)                              | 2117 |      |                  | 2.378,64         | 0,00            | 2.378,64              | 0,00              | 0,00             | 0,00          |
| <b>SU 21 / 31</b>             |      | <b>Summe Erträge / Einzahlungen operative Gebarung</b>                                |      |      |                  | <b>20.642,56</b> | <b>1.200,00</b> | <b>19.442,56</b>      | <b>1.985,20</b>   | <b>1.200,00</b>  | <b>785,20</b> |
| 1/283000-400000               |      | Geringwertige Wirtschaftsgüter des Anlagevermögens                                    | 2221 | 3221 | 23               | 280,00           | 1.000,00        | -720,00               | 280,00            | 1.000,00         | -720,00       |
| 1/283000-400100               |      | Geringwertige Wirtschaftsgüter des Anlagevermögens                                    | 2221 | 3221 | 23               | 61,20            | 300,00          | -238,80               | 61,20             | 300,00           | -238,80       |
| 1/283000-400400               |      | Geringwertige Wirtschaftsgüter des Anlagevermögens                                    | 2221 | 3221 | 23               | 211,26           | 700,00          | -488,74               | 211,26            | 700,00           | -488,74       |
| 1/283000-459090               |      | Sonstige Verbrauchsgüter  | 2221 | 3221 | 23               | 332,38           | 300,00          | 32,38                 | 332,38            | 300,00           | 32,38         |
| 1/283000-459190               |      | Sonstige Verbrauchsgüter  | 2221 | 3221 | 23               | 266,73           | 700,00          | -433,27               | 266,73            | 700,00           | -433,27       |
| 1/283000-459290               |      | Sonstige Verbrauchsgüter  | 2221 | 3221 | 23               | 734,03           | 500,00          | 234,03                | 734,03            | 500,00           | 234,03        |
| 1/283000-510000               |      | Geldbezüge der Vertragsbediensteten der Verwaltung                                    | 2211 | 3211 | 20               | 138.151,02       | 143.200,00      | -5.048,98             | 138.151,02        | 143.200,00       | -5.048,98     |
| 1/283000-510200               |      | Geldbezüge der Vertragsbediensteten der Verwaltung                                    | 2211 | 3211 | 20               | 390,33           | 0,00            | 390,33                | 390,33            | 0,00             | 390,33        |
| 1/283000-511000               |      | Geldbezüge der Vertragsbediensteten in handwerklicher Verwendung                      | 2211 | 3211 | 20               | 13.060,16        | 13.000,00       | 60,16                 | 13.060,16         | 13.000,00        | 60,16         |
| 1/283000-520000               |      | Geldbezüge der ganzjährig beschäftigten Angestellten                                  | 2211 | 3211 | 20               | 771,74           | 0,00            | 771,74                | 771,74            | 0,00             | 771,74        |
| 1/283000-563000               |      | Sonstige Aufwandsentschädigungen  | 2213 | 3213 | 20               | 18,26            | 0,00            | 18,26                 | 18,26             | 0,00             | 18,26         |
| 1/283000-565000               |      | Mehrleistungsvergütungen  | 2211 | 3211 | 20               | 0,00             | 400,00          | -400,00               | 0,00              | 400,00           | -400,00       |
| 1/283000-569000               |      | Sonstige Nebengebühren  | 2211 | 3211 | 20               | 6.938,96         | 7.000,00        | -61,04                | 6.938,96          | 7.000,00         | -61,04        |

|                    |   | MVAG | MVAG | QU | Ergebnisrechnung   |                    |                   | Finanzierungsrechnung |                    |                   |
|--------------------|---|------|------|----|--------------------|--------------------|-------------------|-----------------------|--------------------|-------------------|
|                    |   |      |      |    | EH                 | FH                 | RA 2020           | VA 2020               | RA - VA            | RA 2020           |
| 1/283000-580000    | Dienstgeberbeiträge zum Ausgleichsfonds für Familienbeihilfen                   | 2212 | 3212 | 20 | 5.799,35           | 6.000,00           | -200,65           | 5.799,35              | 6.000,00           | -200,65           |
| 1/283000-582090    | Sonstige Dienstgeberbeiträge zur sozialen Sicherheit                            | 2212 | 3212 | 20 | 27.210,28          | 27.400,00          | -189,72           | 27.210,28             | 27.400,00          | -189,72           |
| 1/283000-582190    | Sonst.DGB.zur soz.Sicherheit (Abfertigung neu)                                  | 2212 | 3212 | 20 | 835,54             | 1.000,00           | -164,46           | 835,54                | 1.000,00           | -164,46           |
| 1/283000-590100    | Freiwillige Sozialleistungen  | 2212 | 3212 | 20 | 3,48               | 0,00               | 3,48              | 3,48                  | 0,00               | 3,48              |
| 1/283000-591000    | Dotierung von Rückstellungen für Abfertigungen                                  | 2214 |      |    | 5.666,04           | 0,00               | 5.666,04          | 0,00                  | 0,00               | 0,00              |
| 1/283000-592000    | Dotierung von Rückstellungen für Jubiläumswendungen                             | 2214 |      |    | 1.954,58           | 0,00               | 1.954,58          | 0,00                  | 0,00               | 0,00              |
| 1/283000-593000    | Dotierung von Rückstellungen für nicht konsumierte Urlaube                      | 2214 |      |    | 340,56             | 0,00               | 340,56            | 0,00                  | 0,00               | 0,00              |
| 1/283000-600100    | Energiebezüge: Strom  | 2222 | 3222 | 24 | 19.868,89          | 20.000,00          | -131,11           | 19.868,89             | 20.000,00          | -131,11           |
| 1/283000-614000    | Instandhaltung von Gebäuden und Bauten  | 2224 | 3224 | 24 | 355,36             | 10.000,00          | -9.644,64         | 355,36                | 10.000,00          | -9.644,64         |
| 1/283000-614099    | Instandhaltung von Gebäuden und Bauten (interne Verr.)                          | 2224 | 3224 | 24 | 0,00               | 3.000,00           | -3.000,00         | 0,00                  | 3.000,00           | -3.000,00         |
| 1/283000-618000    | Instandhaltung v.sonstigen Anlagen  | 2224 | 3224 | 24 | 0,00               | 3.600,00           | -3.600,00         | 0,00                  | 3.600,00           | -3.600,00         |
| 1/283000-618100    | Instandhaltung v.sonst.Anlagen  | 2224 | 3224 | 24 | 0,00               | 100,00             | -100,00           | 0,00                  | 100,00             | -100,00           |
| 1/283000-631500    | Telekommunikationsdienste   | 2222 | 3222 | 24 | 490,33             | 1.000,00           | -509,67           | 468,80                | 1.000,00           | -531,20           |
| 1/283000-670000    | Versicherungen  | 2222 | 3222 | 24 | 4.797,21           | 800,00             | 3.997,21          | 4.797,21              | 800,00             | 3.997,21          |
| 1/283000-680000    | Planmäßige Abschreibung   | 2226 |      |    | 69.005,07          | 70.300,00          | -1.294,93         | 0,00                  | 0,00               | 0,00              |
| 1/283000-700000    | Miet- und Pachtaufwand  | 2223 | 3223 | 24 | 960,00             | 1.400,00           | -440,00           | 960,00                | 1.400,00           | -440,00           |
| 1/283000-700500    | Miet- und Pachtaufwand  | 2223 | 3223 | 24 | 41,77              | 100,00             | -58,23            | 41,77                 | 100,00             | -58,23            |
| 1/283000-711200    | Gebühren f.d.Benützung v.Gemeindeeinrichtungen u. -anlagen gem. FAG             | 2225 | 3225 | 24 | 2.466,59           | 3.500,00           | -1.033,41         | 2.466,59              | 3.500,00           | -1.033,41         |
| 1/283000-723000    | Amtspauschalien und Repräsentationsaufwendungen                                 | 2225 | 3225 | 24 | 19,90              | 300,00             | -280,10           | 19,90                 | 300,00             | -280,10           |
| 1/283000-724090    | Reisegebühren   | 2225 | 3225 | 24 | 130,48             | 500,00             | -369,52           | 130,48                | 500,00             | -369,52           |
| 1/283000-726000    | Mitgliedsbeiträge an Institutionen  | 2225 | 3225 | 24 | 846,50             | 1.000,00           | -153,50           | 846,50                | 1.000,00           | -153,50           |
| 1/283000-728000    | Entgelte für sonstige Leistungen  | 2225 | 3225 | 24 | 992,36             | 6.100,00           | -5.107,64         | 992,36                | 6.100,00           | -5.107,64         |
| 1/283000-728050    | Entgelte für sonstige Leistungen  | 2225 | 3225 | 24 | 16.597,77          | 6.300,00           | 10.297,77         | 16.597,77             | 6.300,00           | 10.297,77         |
| 1/283000-728099    | Entgelte für sonstige Leistungen (interne Verr.)                                | 2225 | 3225 | 24 | 12.384,25          | 14.300,00          | -1.915,75         | 12.384,25             | 14.300,00          | -1.915,75         |
| 1/283000-728100    | Entgelte für sonstige Leistungen  | 2225 | 3225 | 24 | 0,00               | 100,00             | -100,00           | 0,00                  | 100,00             | -100,00           |
| 1/283000-728200    | Entgelte für sonstige Leistungen  | 2225 | 3225 | 24 | 9.564,07           | 10.000,00          | -435,93           | 9.222,07              | 10.000,00          | -777,93           |
| 1/283000-728299    | Entgelte für sonstige Leistungen (interne Verr.)                                | 2225 | 3225 | 24 | 0,00               | 1.100,00           | -1.100,00         | 0,00                  | 1.100,00           | -1.100,00         |
| <b>SU 22 / 32</b>  | <b>Summe Aufwendungen / Auszahlungen operative Gebarung</b>                     |      |      |    | <b>341.546,45</b>  | <b>355.000,00</b>  | <b>-13.453,55</b> | <b>264.216,67</b>     | <b>284.700,00</b>  | <b>-20.483,33</b> |
| <b>SA 0 / SA 1</b> | <b>(0) Nettoergebnis (21 - 22) / (1) Geldfluss operative Gebarung (31 - 32)</b> |      |      |    | <b>-320.903,89</b> | <b>-353.800,00</b> | <b>32.896,11</b>  | <b>-262.231,47</b>    | <b>-283.500,00</b> | <b>21.268,53</b>  |
| <b>SU 23</b>       | <b>Summe Haushaltsrücklagen</b>   |      |      |    | <b>0,00</b>        | <b>0,00</b>        | <b>0,00</b>       | <b>0,00</b>           | <b>0,00</b>        | <b>0,00</b>       |

|                               | MVAG | MVAG QU   |      | Ergebnisrechnung |                    |                    | Finanzierungsrechnung |                    |                    |                   |
|-------------------------------|------|---|------|------------------|--------------------|--------------------|-----------------------|--------------------|--------------------|-------------------|
|                               |      | EH  | FH   | RA 2020          | VA 2020            | RA - VA            | RA 2020               | VA 2020            | RA - VA            |                   |
| <b>SA00</b>                   |      | <b>Nettoergebnis nach Zuw./Entn. Haushaltsrücklagen (Saldo 0 +/- SU23)</b>            |      |                  | <b>-320.903,89</b> | <b>-353.800,00</b> | <b>32.896,11</b>      |                    |                    |                   |
| <b>Investive Gebarung</b>     |      |   |      |                  |                    |                    |                       |                    |                    |                   |
| <b>SU 33</b>                  |      | <b>Summe Einzahlungen investive Gebarung</b>  |      |                  |                    |                    |                       | <b>0,00</b>        | <b>0,00</b>        | <b>0,00</b>       |
| 1/283000-042091               |      | Amts-, Betriebs- und<br>Geschäftsausstattung  | 3415 | 41               | 0,00               | 0,00               | 0,00                  | 0,00               | 14.000,00          | -14.000,00        |
| <b>SU 34</b>                  |      | <b>Summe Auszahlungen investive Gebarung</b>  |      |                  |                    |                    |                       | <b>0,00</b>        | <b>14.000,00</b>   | <b>-14.000,00</b> |
| <b>SA2</b>                    |      | <b>Saldo (2) Geldfluss aus der Investiven Gebarung (33 – 34)</b>                      |      |                  |                    |                    |                       | <b>0,00</b>        | <b>-14.000,00</b>  | <b>14.000,00</b>  |
| <b>SA3</b>                    |      | <b>Saldo (3) Nettofinanzierungssaldo (Saldo 1 + Saldo 2)</b>                          |      |                  |                    |                    |                       | <b>-262.231,47</b> | <b>-297.500,00</b> | <b>35.268,53</b>  |
| <b>Finanzierungstätigkeit</b> |      |   |      |                  |                    |                    |                       |                    |                    |                   |
| <b>SU 35</b>                  |      | <b>Summe Einzahlungen aus der Finanzierungstätigkeit</b>                              |      |                  |                    |                    |                       | <b>0,00</b>        | <b>0,00</b>        | <b>0,00</b>       |
| <b>SU 36</b>                  |      | <b>Summe Auszahlungen aus der Finanzierungstätigkeit</b>                              |      |                  |                    |                    |                       | <b>0,00</b>        | <b>0,00</b>        | <b>0,00</b>       |
| <b>SA4</b>                    |      | <b>Saldo (4) Geldfluss aus der Finanzierungstätigkeit (35 – 36)</b>                   |      |                  |                    |                    |                       | <b>0,00</b>        | <b>0,00</b>        | <b>0,00</b>       |
| <b>SA5</b>                    |      | <b>Saldo (5) Geldfluss aus der voranschlagswirksamen Gebarung (Saldo 3 + Saldo 4)</b> |      |                  |                    |                    |                       | <b>-262.231,47</b> | <b>-297.500,00</b> | <b>35.268,53</b>  |
| <b>284</b>                    |      | <b>Wissenschaftliche Bibliotheken</b>   |      |                  |                    |                    |                       |                    |                    |                   |
| <b>284000</b>                 |      | <b>Wissenschaftliche Bibliotheken</b>   |      |                  |                    |                    |                       |                    |                    |                   |
| <b>Operative Gebarung</b>     |      |   |      |                  |                    |                    |                       |                    |                    |                   |
| <b>SU 21 / 31</b>             |      | <b>Summe Erträge / Einzahlungen operative Gebarung</b>                                |      |                  | <b>0,00</b>        | <b>0,00</b>        | <b>0,00</b>           | <b>0,00</b>        | <b>0,00</b>        | <b>0,00</b>       |
| 1/284000-457000               |      | Druckwerke  | 2221 | 3221 23          | 2.819,96           | 3.500,00           | -680,04               | 2.819,96           | 3.500,00           | -680,04           |
| 1/284000-725000               |      | Bibliothekserfordernisse  | 2225 | 3225 24          | 1.363,17           | 7.300,00           | -5.936,83             | 1.363,17           | 7.300,00           | -5.936,83         |
| 1/284000-728000               |      | Entgelte für sonstige Leistungen  | 2225 | 3225 24          | 3.704,88           | 3.600,00           | 104,88                | 3.704,88           | 3.600,00           | 104,88            |
| <b>SU 22 / 32</b>             |      | <b>Summe Aufwendungen / Auszahlungen operative Gebarung</b>                           |      |                  | <b>7.888,01</b>    | <b>14.400,00</b>   | <b>-6.511,99</b>      | <b>7.888,01</b>    | <b>14.400,00</b>   | <b>-6.511,99</b>  |
| <b>SA 0 / SA 1</b>            |      | <b>(0) Nettoergebnis (21 - 22) / (1) Geldfluss operative Gebarung (31 – 32)</b>       |      |                  | <b>-7.888,01</b>   | <b>-14.400,00</b>  | <b>6.511,99</b>       | <b>-7.888,01</b>   | <b>-14.400,00</b>  | <b>6.511,99</b>   |
| <b>SU 23</b>                  |      | <b>Summe Haushaltsrücklagen</b>   |      |                  | <b>0,00</b>        | <b>0,00</b>        | <b>0,00</b>           | <b>0,00</b>        | <b>0,00</b>        | <b>0,00</b>       |
| <b>SA00</b>                   |      | <b>Nettoergebnis nach Zuw./Entn. Haushaltsrücklagen (Saldo 0 +/- SU23)</b>            |      |                  | <b>-7.888,01</b>   | <b>-14.400,00</b>  | <b>6.511,99</b>       |                    |                    |                   |
| <b>Investive Gebarung</b>     |      |   |      |                  |                    |                    |                       |                    |                    |                   |
| <b>SU 33</b>                  |      | <b>Summe Einzahlungen investive Gebarung</b>  |      |                  |                    |                    |                       | <b>0,00</b>        | <b>0,00</b>        | <b>0,00</b>       |
| <b>SU 34</b>                  |      | <b>Summe Auszahlungen investive Gebarung</b>  |      |                  |                    |                    |                       | <b>0,00</b>        | <b>0,00</b>        | <b>0,00</b>       |
| <b>SA2</b>                    |      | <b>Saldo (2) Geldfluss aus der Investiven Gebarung (33 – 34)</b>                      |      |                  |                    |                    |                       | <b>0,00</b>        | <b>0,00</b>        | <b>0,00</b>       |
| <b>SA3</b>                    |      | <b>Saldo (3) Nettofinanzierungssaldo (Saldo 1 + Saldo 2)</b>                          |      |                  |                    |                    |                       | <b>-7.888,01</b>   | <b>-14.400,00</b>  | <b>6.511,99</b>   |
| <b>Finanzierungstätigkeit</b> |      |   |      |                  |                    |                    |                       |                    |                    |                   |
| <b>SU 35</b>                  |      | <b>Summe Einzahlungen aus der Finanzierungstätigkeit</b>                              |      |                  |                    |                    |                       | <b>0,00</b>        | <b>0,00</b>        | <b>0,00</b>       |
| <b>SU 36</b>                  |      | <b>Summe Auszahlungen aus der Finanzierungstätigkeit</b>                              |      |                  |                    |                    |                       | <b>0,00</b>        | <b>0,00</b>        | <b>0,00</b>       |
| <b>SA4</b>                    |      | <b>Saldo (4) Geldfluss aus der Finanzierungstätigkeit (35 – 36)</b>                   |      |                  |                    |                    |                       | <b>0,00</b>        | <b>0,00</b>        | <b>0,00</b>       |
| <b>SA5</b>                    |      | <b>Saldo (5) Geldfluss aus der voranschlagswirksamen Gebarung (Saldo 3 + Saldo 4)</b> |      |                  |                    |                    |                       | <b>-7.888,01</b>   | <b>-14.400,00</b>  | <b>6.511,99</b>   |

|                                   |   | MVAG | MVAG | QU | Ergebnisrechnung |                  |                  | Finanzierungsrechnung |                  |                 |
|-----------------------------------|---|------|------|----|------------------|------------------|------------------|-----------------------|------------------|-----------------|
|                                   |   | EH   | FH   |    | RA 2020          | VA 2020          | RA - VA          | RA 2020               | VA 2020          | RA - VA         |
| <b>3 Kunst, Kultur und Kultus</b> |   |      |      |    |                  |                  |                  |                       |                  |                 |
| <b>30</b>                         | <b>Gesonderte Verwaltung</b>                                    |      |      |    |                  |                  |                  |                       |                  |                 |
| <b>300</b>                        | <b>Kulturamt</b>  |      |      |    |                  |                  |                  |                       |                  |                 |
| <b>300000</b>                     | <b>Kulturamt</b>  |      |      |    |                  |                  |                  |                       |                  |                 |
| <b>Operative Gebarung</b>         |   |      |      |    |                  |                  |                  |                       |                  |                 |
| 2/300000+803000                   | Veräußerungen von technischen Anlagen, Fahrzeugen und Maschinen | 2116 |      | 31 | 5.500,00         | 0,00             | 5.500,00         | 0,00                  | 0,00             | 0,00            |
| 2/300000+810000                   | Erträge aus Leistungen  | 2114 | 3114 | 13 | 13.103,77        | 10.000,00        | 3.103,77         | 13.103,77             | 10.000,00        | 3.103,77        |
| 2/300000+817100                   | Erträge aus der Auflösung v. sonstigen Rückst. (Abfertigungen)  | 2117 |      |    | 38.858,66        | 0,00             | 38.858,66        | 0,00                  | 0,00             | 0,00            |
| 2/300000+817200                   | Erträge aus der Auflösung v. sonstigen Rückst. (Jubiläumszuw.)  | 2117 |      |    | 90,98            | 0,00             | 90,98            | 0,00                  | 0,00             | 0,00            |
| 2/300000+817300                   | Erträge aus der Auflösung v. sonstigen Rückst. (Urlaube)        | 2117 |      |    | 14.948,26        | 0,00             | 14.948,26        | 0,00                  | 0,00             | 0,00            |
| 2/300000+868000                   | Transfers von privaten Haushalten                               | 2124 | 3124 | 16 | 2.725,00         | 3.000,00         | -275,00          | 2.725,00              | 3.000,00         | -275,00         |
| <b>SU 21 / 31</b>                 | <b>Summe Erträge / Einzahlungen operative Gebarung</b>          |      |      |    | <b>75.226,67</b> | <b>13.000,00</b> | <b>62.226,67</b> | <b>15.828,77</b>      | <b>13.000,00</b> | <b>2.828,77</b> |
| 1/300000-400000                   | Geringwertige Wirtschaftsgüter des Anlagevermögens              | 2221 | 3221 | 23 | 711,00           | 1.500,00         | -789,00          | 711,00                | 1.500,00         | -789,00         |
| 1/300000-400100                   | Geringwertige Wirtschaftsgüter (GWG)                            | 2221 | 3221 | 23 | 1.524,02         | 0,00             | 1.524,02         | 1.524,02              | 0,00             | 1.524,02        |
| 1/300000-457000                   | Druckwerke  | 2221 | 3221 | 23 | 148,63           | 0,00             | 148,63           | 148,63                | 0,00             | 148,63          |
| 1/300000-459190                   | Sonstige Verbrauchsgüter  | 2221 | 3221 | 23 | 111,14           | 400,00           | -288,86          | 111,14                | 400,00           | -288,86         |
| 1/300000-510000                   | Geldbezüge der Vertragsbediensteten der Verwaltung              | 2211 | 3211 | 20 | 58.159,53        | 74.500,00        | -16.340,47       | 58.159,53             | 74.500,00        | -16.340,47      |
| 1/300000-510200                   | Geldbezüge der Vertragsbediensteten der Verwaltung              | 2211 | 3211 | 20 | 40.545,72        | 40.700,00        | -154,28          | 40.545,72             | 40.700,00        | -154,28         |
| 1/300000-563000                   | Sonstige Aufwandsentschädigungen                                | 2213 | 3213 | 20 | 419,92           | 1.000,00         | -580,08          | 419,92                | 1.000,00         | -580,08         |
| 1/300000-565000                   | Mehrleistungsvergütungen  | 2211 | 3211 | 20 | 770,42           | 3.600,00         | -2.829,58        | 770,42                | 3.600,00         | -2.829,58       |
| 1/300000-569000                   | Sonstige Nebengebühren  | 2211 | 3211 | 20 | 1.970,87         | 1.700,00         | 270,87           | 1.970,87              | 1.700,00         | 270,87          |
| 1/300000-580000                   | Dienstgeberbeiträge zum Ausgleichsfonds für Familienbeihilfen   | 2212 | 3212 | 20 | 1.330,84         | 700,00           | 630,84           | 1.330,84              | 700,00           | 630,84          |
| 1/300000-582090                   | Sonstige Dienstgeberbeiträge zur sozialen Sicherheit            | 2212 | 3212 | 20 | 11.345,25        | 13.900,00        | -2.554,75        | 11.345,25             | 13.900,00        | -2.554,75       |
| 1/300000-582190                   | Sonst.DGB.zur soz.Sicherheit (Abfertigung neu)                  | 2212 | 3212 | 20 | 394,17           | 200,00           | 194,17           | 394,17                | 200,00           | 194,17          |
| 1/300000-591000                   | Dotierung von Rückstellungen für Abfertigungen                  | 2214 |      |    | 46.425,14        | 0,00             | 46.425,14        | 0,00                  | 0,00             | 0,00            |
| 1/300000-592000                   | Dotierung von Rückstellungen für Jubiläumszuwendungen           | 2214 |      |    | 1.948,38         | 0,00             | 1.948,38         | 0,00                  | 0,00             | 0,00            |
| 1/300000-593000                   | Dotierung von Rückstellungen für nicht konsumierte Urlaube      | 2214 |      |    | 28.951,16        | 0,00             | 28.951,16        | 0,00                  | 0,00             | 0,00            |
| 1/300000-600100                   | Energiebezüge   | 2222 | 3222 | 24 | 176,79           | 1.000,00         | -823,21          | 176,79                | 1.000,00         | -823,21         |

|                               |   | MVAG |      |    | Ergebnisrechnung   |                    |                   | Finanzierungsrechnung |                    |                    |
|-------------------------------|---|------|------|----|--------------------|--------------------|-------------------|-----------------------|--------------------|--------------------|
|                               |   | EH   | FH   | QU | RA 2020            | VA 2020            | RA - VA           | RA 2020               | VA 2020            | RA - VA            |
| 1/300000-600200               | Energiebezüge   | 2222 | 3222 | 24 | 0,00               | 3.700,00           | -3.700,00         | 0,00                  | 3.700,00           | -3.700,00          |
| 1/300000-618000               | Instandhaltung von sonstigen Anlagen  | 2224 | 3224 | 24 | 0,00               | 8.200,00           | -8.200,00         | 0,00                  | 8.200,00           | -8.200,00          |
| 1/300000-620000               | Transporte durch die Bahn   | 2222 | 3222 | 24 | 4.163,44           | 25.000,00          | -20.836,56        | 4.163,44              | 25.000,00          | -20.836,56         |
| 1/300000-631500               | Telekommunikationsdienste   | 2222 | 3222 | 24 | 460,32             | 300,00             | 160,32            | 460,32                | 300,00             | 160,32             |
| 1/300000-670000               | Versicherungen  | 2222 | 3222 | 24 | 5.437,53           | 5.700,00           | -262,47           | 5.437,53              | 5.700,00           | -262,47            |
| 1/300000-670300               | Versicherungen  | 2222 | 3222 | 24 | 0,00               | 1.000,00           | -1.000,00         | 0,00                  | 1.000,00           | -1.000,00          |
| 1/300000-680000               | Planmäßige Abschreibung   | 2226 |      |    | 8.056,60           | 200,00             | 7.856,60          | 0,00                  | 0,00               | 0,00               |
| 1/300000-700000               | Miet- und Pachtaufwand  | 2223 | 3223 | 24 | 87.943,60          | 91.000,00          | -3.056,40         | 87.943,60             | 91.000,00          | -3.056,40          |
| 1/300000-710000               | Öffentliche Abgaben, ohne Gebühren gemäß FAG                                    | 2225 | 3225 | 24 | 488,10             | 0,00               | 488,10            | 488,10                | 0,00               | 488,10             |
| 1/300000-720500               | Kostenbeiträge (Kostensätze) für Leistungen                                     | 2225 | 3225 | 24 | 98,65              | 0,00               | 98,65             | 98,65                 | 0,00               | 98,65              |
| 1/300000-724090               | Reisegebühren   | 2225 | 3225 | 24 | 0,00               | 100,00             | -100,00           | 0,00                  | 100,00             | -100,00            |
| 1/300000-726000               | Mitgliedsbeiträge an Institutionen  | 2225 | 3225 | 24 | 235,00             | 900,00             | -665,00           | 235,00                | 900,00             | -665,00            |
| 1/300000-728000               | Entgelte für sonstige Leistungen  | 2225 | 3225 | 24 | 19.120,91          | 100.000,00         | -80.879,09        | 19.120,91             | 100.000,00         | -80.879,09         |
| 1/300000-728099               | Entgelte für sonstige Leistungen (interne Verr.)                                | 2225 | 3225 | 24 | 5.854,55           | 7.100,00           | -1.245,45         | 5.854,55              | 7.100,00           | -1.245,45          |
| 1/300000-728100               | Entgelte für sonstige Leistungen  | 2225 | 3225 | 24 | 5.369,90           | 50.000,00          | -44.630,10        | 5.369,90              | 50.000,00          | -44.630,10         |
| 1/300000-757000               | Transfers an private Organisationen ohne Erwerbszweck                           | 2234 | 3234 | 27 | 127.978,23         | 128.600,00         | -621,77           | 127.978,23            | 128.600,00         | -621,77            |
| 1/300000-757300               | Transfers an private Organisationen ohne Erwerbszweck                           | 2234 | 3234 | 27 | 27.000,00          | 0,00               | 27.000,00         | 22.000,00             | 0,00               | 22.000,00          |
| <b>SU 22 / 32</b>             | <b>Summe Aufwendungen / Auszahlungen operative Gebarung</b>                     |      |      |    | <b>487.139,81</b>  | <b>561.000,00</b>  | <b>-73.860,19</b> | <b>396.758,53</b>     | <b>560.800,00</b>  | <b>-164.041,47</b> |
| <b>SA 0 / SA 1</b>            | <b>(0) Nettoergebnis (21 - 22) / (1) Geldfluss operative Gebarung (31 - 32)</b> |      |      |    | <b>-411.913,14</b> | <b>-548.000,00</b> | <b>136.086,86</b> | <b>-380.929,76</b>    | <b>-547.800,00</b> | <b>166.870,24</b>  |
| 1/300000-795001               | Zuweisung an allgemeine Haushaltsrücklagen                                      |      | 2401 |    | 30.000,00          | 0,00               | -30.000,00        | 0,00                  | 0,00               | 0,00               |
| <b>SU 23</b>                  | <b>Summe Haushaltsrücklagen</b>   |      |      |    | <b>-30.000,00</b>  | <b>0,00</b>        | <b>-30.000,00</b> | <b>0,00</b>           | <b>0,00</b>        | <b>0,00</b>        |
| <b>SA00</b>                   | <b>Nettoergebnis nach Zuw./Entn. Haushaltsrücklagen (Saldo 0 +/- SU23)</b>      |      |      |    | <b>-441.913,14</b> | <b>-548.000,00</b> | <b>106.086,86</b> |                       |                    |                    |
| <b>Investive Gebarung</b>     |   |      |      |    |                    |                    |                   |                       |                    |                    |
| 2/300000+803000               | Veräußerungen von technischen Anlagen, Fahrzeugen und Maschinen                 |      | 3314 | 31 | 0,00               | 0,00               | 0,00              | 5.500,00              | 0,00               | 5.500,00           |
| <b>SU 33</b>                  | <b>Summe Einzahlungen investive Gebarung</b>                                    |      |      |    |                    |                    |                   | <b>5.500,00</b>       | <b>0,00</b>        | <b>5.500,00</b>    |
| 1/300000-042091               | Amts-, Betriebs- und Geschäftsausstattung                                       |      | 3415 | 41 | 0,00               | 0,00               | 0,00              | 0,00                  | 3.500,00           | -3.500,00          |
| 1/300000-046000               | Kulturgüter beweglich   |      | 3416 | 41 | 0,00               | 0,00               | 0,00              | 4.500,00              | 0,00               | 4.500,00           |
| <b>SU 34</b>                  | <b>Summe Auszahlungen investive Gebarung</b>                                    |      |      |    |                    |                    |                   | <b>4.500,00</b>       | <b>3.500,00</b>    | <b>1.000,00</b>    |
| <b>SA2</b>                    | <b>Saldo (2) Geldfluss aus der Investiven Gebarung (33 - 34)</b>                |      |      |    |                    |                    |                   | <b>1.000,00</b>       | <b>-3.500,00</b>   | <b>4.500,00</b>    |
| <b>SA3</b>                    | <b>Saldo (3) Nettofinanzierungssaldo (Saldo 1 + Saldo 2)</b>                    |      |      |    |                    |                    |                   | <b>-379.929,76</b>    | <b>-551.300,00</b> | <b>171.370,24</b>  |
| <b>Finanzierungstätigkeit</b> |   |      |      |    |                    |                    |                   |                       |                    |                    |
| <b>SU 35</b>                  | <b>Summe Einzahlungen aus der Finanzierungstätigkeit</b>                        |      |      |    |                    |                    |                   | <b>0,00</b>           | <b>0,00</b>        | <b>0,00</b>        |
| <b>SU 36</b>                  | <b>Summe Auszahlungen aus der Finanzierungstätigkeit</b>                        |      |      |    |                    |                    |                   | <b>0,00</b>           | <b>0,00</b>        | <b>0,00</b>        |

|                   |   | MVAG MVAG QU |      |    | Ergebnisrechnung    |                   |                   | Finanzierungsrechnung |                    |                   |
|-------------------|---|--------------|------|----|---------------------|-------------------|-------------------|-----------------------|--------------------|-------------------|
|                   |   | EH           | FH   |    | RA 2020             | VA 2020           | RA - VA           | RA 2020               | VA 2020            | RA - VA           |
| <b>SA4</b>        | <b>Saldo (4) Geldfluss aus der Finanzierungstätigkeit (35 – 36)</b>                   |              |      |    |                     |                   |                   | <b>0,00</b>           | <b>0,00</b>        | <b>0,00</b>       |
| <b>SA5</b>        | <b>Saldo (5) Geldfluss aus der voranschlagswirksamen Gebarung (Saldo 3 + Saldo 4)</b> |              |      |    |                     |                   |                   | <b>-379.929,76</b>    | <b>-551.300,00</b> | <b>171.370,24</b> |
| <b>32</b>         | <b>Musik und darstellende Kunst</b>   |              |      |    |                     |                   |                   |                       |                    |                   |
| <b>320</b>        | <b>Ausbildung in Musik und darstellender Kunst</b>                                    |              |      |    |                     |                   |                   |                       |                    |                   |
| <b>320000</b>     | <b>Ausbildung in Musik und darstellender Kunst (Musikschule)</b>                      |              |      |    |                     |                   |                   |                       |                    |                   |
|                   | <b>Operative Gebarung</b>   |              |      |    |                     |                   |                   |                       |                    |                   |
| 2/320000+810000   | Erträge aus Leistungen  | 2114         | 3114 | 13 | 329.891,01          | 320.000,00        | 9.891,01          | 329.891,01            | 320.000,00         | 9.891,01          |
| 2/320000+810090   | Erträge aus Leistungen  | 2114         | 3114 | 13 | 420,00              | 2.000,00          | -1.580,00         | 420,00                | 2.000,00           | -1.580,00         |
| 2/320000+811090   | Miet- und Pächtertrag   | 2115         | 3115 | 14 | 0,00                | 2.500,00          | -2.500,00         | 0,00                  | 2.500,00           | -2.500,00         |
| 2/320000+817100   | Erträge aus der Auflösung v. sonstigen Rückst. (Abfertigungen)                        | 2117         |      |    | 187.707,53          | 0,00              | 187.707,53        | 0,00                  | 0,00               | 0,00              |
| 2/320000+817200   | Erträge aus der Auflösung v. sonstigen Rückst. (Jubiläumszuw.)                        | 2117         |      |    | 56.149,30           | 0,00              | 56.149,30         | 0,00                  | 0,00               | 0,00              |
| 2/320000+817300   | Erträge aus der Auflösung v. sonstigen Rückst. (Urlaube)                              | 2117         |      |    | 5.849,92            | 0,00              | 5.849,92          | 0,00                  | 0,00               | 0,00              |
| 2/320000+861000   | Transfers von Ländern, Landesfonds und Landeskammern                                  | 2121         | 3121 | 15 | 635.790,14          | 631.000,00        | 4.790,14          | 635.790,14            | 631.000,00         | 4.790,14          |
| 2/320000+863000   | Transfers von sonstigen Trägern öffentlichen Rechts und Sozialversicherungsträgern    | 2121         | 3121 | 15 | 59.911,45           | 37.300,00         | 22.611,45         | 63.343,95             | 37.300,00          | 26.043,95         |
| <b>SU 21 / 31</b> | <b>Summe Erträge / Einzahlungen operative Gebarung</b>                                |              |      |    | <b>1.275.719,35</b> | <b>992.800,00</b> | <b>282.919,35</b> | <b>1.029.445,10</b>   | <b>992.800,00</b>  | <b>36.645,10</b>  |
| 1/320000-400000   | Geringwertige Wirtschaftsgüter des Anlagevermögens                                    | 2221         | 3221 | 23 | 4.689,56            | 1.300,00          | 3.389,56          | 4.689,56              | 1.300,00           | 3.389,56          |
| 1/320000-400100   | Geringwertige Wirtschaftsgüter des Anlagevermögens                                    | 2221         | 3221 | 23 | 1.452,35            | 200,00            | 1.252,35          | 1.452,35              | 200,00             | 1.252,35          |
| 1/320000-400200   | Geringwertige Wirtschaftsgüter des Anlagevermögens                                    | 2221         | 3221 | 23 | 730,07              | 1.000,00          | -269,93           | 730,07                | 1.000,00           | -269,93           |
| 1/320000-457000   | Druckwerke  | 2221         | 3221 | 23 | 2.121,04            | 2.500,00          | -378,96           | 2.121,04              | 2.500,00           | -378,96           |
| 1/320000-459090   | Sonstige Verbrauchsgüter  | 2221         | 3221 | 23 | 532,30              | 1.000,00          | -467,70           | 532,30                | 1.000,00           | -467,70           |
| 1/320000-459190   | Sonstige Verbrauchsgüter  | 2221         | 3221 | 23 | 374,73              | 500,00            | -125,27           | 374,73                | 500,00             | -125,27           |
| 1/320000-459290   | Sonstige Verbrauchsgüter  | 2221         | 3221 | 23 | 3.609,84            | 1.600,00          | 2.009,84          | 3.609,84              | 1.600,00           | 2.009,84          |
| 1/320000-510000   | Geldbezüge der Vertragsbediensteten der Verwaltung                                    | 2211         | 3211 | 20 | 672.866,62          | 675.200,00        | -2.333,38         | 672.866,62            | 675.200,00         | -2.333,38         |
| 1/320000-510200   | Geldbezüge der Vertragsbediensteten der Verwaltung                                    | 2211         | 3211 | 20 | 54.610,52           | 123.300,00        | -68.689,48        | 54.610,52             | 123.300,00         | -68.689,48        |
| 1/320000-511000   | Geldbezüge der Vertragsbediensteten in handwerklicher Verwendung                      | 2211         | 3211 | 20 | 53.000,24           | 43.300,00         | 9.700,24          | 53.000,24             | 43.300,00          | 9.700,24          |
| 1/320000-520000   | Geldbezüge der ganzjährig beschäftigten Angestellten                                  | 2211         | 3211 | 20 | 805.085,34          | 875.900,00        | -70.814,66        | 805.085,34            | 875.900,00         | -70.814,66        |

|                 |   | MVAG | MVAG | QU | Ergebnisrechnung |            |            | Finanzierungsrechnung |            |            |
|-----------------|---|------|------|----|------------------|------------|------------|-----------------------|------------|------------|
|                 |   | EH   | FH   |    | RA 2020          | VA 2020    | RA - VA    | RA 2020               | VA 2020    | RA - VA    |
| 1/320000-520200 | Geldbezüge der ganzjährig beschäftigten Angestellten                | 2211 | 3211 | 20 | 149.350,42       | 139.700,00 | 9.650,42   | 149.350,42            | 139.700,00 | 9.650,42   |
| 1/320000-563000 | Sonstige Aufwandsentschädigungen                                    | 2213 | 3213 | 20 | 8.935,98         | 8.500,00   | 435,98     | 8.935,98              | 8.500,00   | 435,98     |
| 1/320000-565000 | Mehrleistungsvergütungen  | 2211 | 3211 | 20 | 5.285,10         | 17.500,00  | -12.214,90 | 5.285,10              | 17.500,00  | -12.214,90 |
| 1/320000-566000 | Zuwendungen aus Anlass von Dienstjubiläen                           | 2212 | 3212 | 20 | 15.707,51        | 18.000,00  | -2.292,49  | 15.707,51             | 18.000,00  | -2.292,49  |
| 1/320000-569000 | Sonstige Nebengebühren  | 2211 | 3211 | 20 | 1.920,44         | 1.700,00   | 220,44     | 1.920,44              | 1.700,00   | 220,44     |
| 1/320000-580000 | Dienstgeberbeiträge zum Ausgleichsfonds für Familienbeihilfen       | 2212 | 3212 | 20 | 34.369,16        | 33.800,00  | 569,16     | 34.369,16             | 33.800,00  | 569,16     |
| 1/320000-582090 | Sonstige Dienstgeberbeiträge zur sozialen Sicherheit                | 2212 | 3212 | 20 | 294.020,69       | 341.600,00 | -47.579,31 | 294.020,69            | 341.600,00 | -47.579,31 |
| 1/320000-582190 | Sonst.DGB.zur soz.Sicherheit (Abfertigung neu)                      | 2212 | 3212 | 20 | 3.666,10         | 3.400,00   | 266,10     | 3.666,10              | 3.400,00   | 266,10     |
| 1/320000-588000 | Kommunalsteuer  | 2212 | 3212 | 20 | 43.770,32        | 46.700,00  | -2.929,68  | 43.770,32             | 46.700,00  | -2.929,68  |
| 1/320000-590100 | Freiwillige Sozialleistungen (DGB. Betriebspension)                 | 2212 | 3212 | 20 | 232,77           | 300,00     | -67,23     | 232,77                | 300,00     | -67,23     |
| 1/320000-591000 | Dotierung von Rückstellungen für Abfertigungen                      | 2214 |      |    | 40.058,40        | 0,00       | 40.058,40  | 0,00                  | 0,00       | 0,00       |
| 1/320000-592000 | Dotierung von Rückstellungen für Jubiläumswendungen                 | 2214 |      |    | 26.837,80        | 0,00       | 26.837,80  | 0,00                  | 0,00       | 0,00       |
| 1/320000-593000 | Dotierung von Rückstellungen für nicht konsumierte Urlaube          | 2214 |      |    | 3.118,72         | 0,00       | 3.118,72   | 0,00                  | 0,00       | 0,00       |
| 1/320000-600100 | Energiebezüge: Strom  | 2222 | 3222 | 24 | 3.447,68         | 3.200,00   | 247,68     | 3.447,68              | 3.200,00   | 247,68     |
| 1/320000-600190 | Energiebezüge: Gas  | 2222 | 3222 | 24 | 2.334,50         | 3.000,00   | -665,50    | 2.334,50              | 3.000,00   | -665,50    |
| 1/320000-600390 | Energiebezüge: Wärme  | 2222 | 3222 | 24 | 145.913,06       | 173.900,00 | -27.986,94 | 145.913,06            | 173.900,00 | -27.986,94 |
| 1/320000-614000 | Instandhaltung von Gebäuden und Bauten                              | 2224 | 3224 | 24 | 15.193,89        | 3.800,00   | 11.393,89  | 15.193,89             | 3.800,00   | 11.393,89  |
| 1/320000-614099 | Instandhaltung von Gebäuden und Bauten (interne Verr.)              | 2224 | 3224 | 24 | 4.162,52         | 2.000,00   | 2.162,52   | 4.162,52              | 2.000,00   | 2.162,52   |
| 1/320000-616400 | Instandhaltung von Maschinen und maschinellen Anlagen               | 2224 | 3224 | 24 | 0,00             | 400,00     | -400,00    | 0,00                  | 400,00     | -400,00    |
| 1/320000-618000 | Instandhaltung v.sonstigen Anlagen                                  | 2224 | 3224 | 24 | 7.802,00         | 5.000,00   | 2.802,00   | 7.802,00              | 5.000,00   | 2.802,00   |
| 1/320000-618100 | Instandhaltung v.sonst.Anlagen                                      | 2224 | 3224 | 24 | 0,00             | 100,00     | -100,00    | 0,00                  | 100,00     | -100,00    |
| 1/320000-618400 | Instandhaltung v.sonst.Anlagen                                      | 2224 | 3224 | 24 | 451,64           | 300,00     | 151,64     | 451,64                | 300,00     | 151,64     |
| 1/320000-621000 | Sonstige Transporte   | 2222 | 3222 | 24 | 0,00             | 1.000,00   | -1.000,00  | 0,00                  | 1.000,00   | -1.000,00  |
| 1/320000-631500 | Telekommunikationsdienste   | 2222 | 3222 | 24 | 0,00             | 500,00     | -500,00    | 0,00                  | 500,00     | -500,00    |
| 1/320000-670000 | Versicherungen  | 2222 | 3222 | 24 | 4.782,93         | 3.600,00   | 1.182,93   | 4.782,93              | 3.600,00   | 1.182,93   |
| 1/320000-680000 | Planmäßige Abschreibung   | 2226 |      |    | 27.260,39        | 26.100,00  | 1.160,39   | 0,00                  | 0,00       | 0,00       |
| 1/320000-700100 | Miet- und Pachtaufwand  | 2223 | 3223 | 24 | 48.957,84        | 49.000,00  | -42,16     | 48.957,84             | 49.000,00  | -42,16     |
| 1/320000-710200 | Öffentliche Abgaben, ohne Gebühren gemäß FAG                        | 2225 | 3225 | 24 | 0,00             | 100,00     | -100,00    | 0,00                  | 100,00     | -100,00    |
| 1/320000-711200 | Gebühren f.d.Benützung v.Gemeindeeinrichtungen u. -anlagen gem. FAG | 2225 | 3225 | 24 | 0,00             | 5.400,00   | -5.400,00  | 0,00                  | 5.400,00   | -5.400,00  |

|                               |   | MVAG |      |    | Ergebnisrechnung     |                      |                    | Finanzierungsrechnung |                      |                    |
|-------------------------------|---|------|------|----|----------------------|----------------------|--------------------|-----------------------|----------------------|--------------------|
|                               |   | EH   | FH   | QU | RA 2020              | VA 2020              | RA - VA            | RA 2020               | VA 2020              | RA - VA            |
| 1/320000-724090               | Reisegebühren   | 2225 | 3225 | 24 | 1.409,26             | 3.100,00             | -1.690,74          | 1.409,26              | 3.100,00             | -1.690,74          |
| 1/320000-728000               | Entgelte für sonstige Leistungen  | 2225 | 3225 | 24 | 9.741,17             | 8.000,00             | 1.741,17           | 9.741,17              | 8.000,00             | 1.741,17           |
| 1/320000-728050               | Entgelte für sonstige Leistungen  | 2225 | 3225 | 24 | 288,72               | 300,00               | -11,28             | 288,72                | 300,00               | -11,28             |
| 1/320000-728099               | Entgelte für sonstige Leistungen (interne Verr.)                                      | 2225 | 3225 | 24 | 9.321,24             | 10.600,00            | -1.278,76          | 9.321,24              | 10.600,00            | -1.278,76          |
| 1/320000-728100               | Entgelte für sonstige Leistungen  | 2225 | 3225 | 24 | 501,48               | 2.800,00             | -2.298,52          | 501,48                | 2.800,00             | -2.298,52          |
| 1/320000-728199               | Entgelte für sonstige Leistungen (interne Verr.)                                      | 2225 | 3225 | 24 | 302,61               | 0,00                 | 302,61             | 302,61                | 0,00                 | 302,61             |
| 1/320000-728200               | Entgelte für sonstige Leistungen  | 2225 | 3225 | 24 | 849,74               | 2.500,00             | -1.650,26          | 849,74                | 2.500,00             | -1.650,26          |
| 1/320000-728600               | Entgelte für sonstige Leistungen  | 2225 | 3225 | 24 | 0,00                 | 700,00               | -700,00            | 0,00                  | 700,00               | -700,00            |
| <b>SU 22 / 32</b>             | <b>Summe Aufwendungen / Auszahlungen operative Gebarung</b>                           |      |      |    | <b>2.509.066,69</b>  | <b>2.642.400,00</b>  | <b>-133.333,31</b> | <b>2.411.791,38</b>   | <b>2.616.300,00</b>  | <b>-204.508,62</b> |
| <b>SA 0 / SA 1</b>            | <b>(0) Nettoergebnis (21 - 22) / (1) Geldfluss operative Gebarung (31 - 32)</b>       |      |      |    | <b>-1.233.347,34</b> | <b>-1.649.600,00</b> | <b>416.252,66</b>  | <b>-1.382.346,28</b>  | <b>-1.623.500,00</b> | <b>241.153,72</b>  |
| <b>SU 23</b>                  | <b>Summe Haushaltsrücklagen</b>   |      |      |    | <b>0,00</b>          | <b>0,00</b>          | <b>0,00</b>        | <b>0,00</b>           | <b>0,00</b>          | <b>0,00</b>        |
| <b>SA00</b>                   | <b>Nettoergebnis nach Zuw./Entn. Haushaltsrücklagen (Saldo 0 +/- SU23)</b>            |      |      |    | <b>-1.233.347,34</b> | <b>-1.649.600,00</b> | <b>416.252,66</b>  |                       |                      |                    |
| <b>Investive Gebarung</b>     |   |      |      |    |                      |                      |                    |                       |                      |                    |
| <b>SU 33</b>                  | <b>Summe Einzahlungen investive Gebarung</b>  |      |      |    |                      |                      |                    | <b>0,00</b>           | <b>0,00</b>          | <b>0,00</b>        |
| 1/320000-020400               | Maschinen u.maschinelle Anlagen   |      | 3414 | 41 | 0,00                 | 0,00                 | 0,00               | 0,00                  | 200,00               | -200,00            |
| 1/320000-042091               | Amts-, Betriebs- und Geschäftsausstattung   |      | 3415 | 41 | 0,00                 | 0,00                 | 0,00               | 4.264,00              | 15.000,00            | -10.736,00         |
| <b>SU 34</b>                  | <b>Summe Auszahlungen investive Gebarung</b>  |      |      |    |                      |                      |                    | <b>4.264,00</b>       | <b>15.200,00</b>     | <b>-10.936,00</b>  |
| <b>SA2</b>                    | <b>Saldo (2) Geldfluss aus der Investiven Gebarung (33 - 34)</b>                      |      |      |    |                      |                      |                    | <b>-4.264,00</b>      | <b>-15.200,00</b>    | <b>10.936,00</b>   |
| <b>SA3</b>                    | <b>Saldo (3) Nettofinanzierungssaldo (Saldo 1 + Saldo 2)</b>                          |      |      |    |                      |                      |                    | <b>-1.386.610,28</b>  | <b>-1.638.700,00</b> | <b>252.089,72</b>  |
| <b>Finanzierungstätigkeit</b> |   |      |      |    |                      |                      |                    |                       |                      |                    |
| <b>SU 35</b>                  | <b>Summe Einzahlungen aus der Finanzierungstätigkeit</b>                              |      |      |    |                      |                      |                    | <b>0,00</b>           | <b>0,00</b>          | <b>0,00</b>        |
| <b>SU 36</b>                  | <b>Summe Auszahlungen aus der Finanzierungstätigkeit</b>                              |      |      |    |                      |                      |                    | <b>0,00</b>           | <b>0,00</b>          | <b>0,00</b>        |
| <b>SA4</b>                    | <b>Saldo (4) Geldfluss aus der Finanzierungstätigkeit (35 - 36)</b>                   |      |      |    |                      |                      |                    | <b>0,00</b>           | <b>0,00</b>          | <b>0,00</b>        |
| <b>SA5</b>                    | <b>Saldo (5) Geldfluss aus der voranschlagswirksamen Gebarung (Saldo 3 + Saldo 4)</b> |      |      |    |                      |                      |                    | <b>-1.386.610,28</b>  | <b>-1.638.700,00</b> | <b>252.089,72</b>  |
| <b>323</b>                    | <b>Einrichtungen der darstellenden Kunst</b>  |      |      |    |                      |                      |                    |                       |                      |                    |
| <b>323000</b>                 | <b>Einrichtungen der darstellenden Kunst (Stadttheater)</b>                           |      |      |    |                      |                      |                    |                       |                      |                    |
| <b>Operative Gebarung</b>     |   |      |      |    |                      |                      |                    |                       |                      |                    |
| 2/323000+811090               | Miet- und Pachtertrag   | 2115 | 3115 | 14 | 23.350,00            | 23.400,00            | -50,00             | 0,00                  | 23.400,00            | -23.400,00         |
| <b>SU 21 / 31</b>             | <b>Summe Erträge / Einzahlungen operative Gebarung</b>                                |      |      |    | <b>23.350,00</b>     | <b>23.400,00</b>     | <b>-50,00</b>      | <b>0,00</b>           | <b>23.400,00</b>     | <b>-23.400,00</b>  |
| 1/323000-680000               | Planmäßige Abschreibung   | 2226 |      |    | 42.631,37            | 42.600,00            | 31,37              | 0,00                  | 0,00                 | 0,00               |
| <b>SU 22 / 32</b>             | <b>Summe Aufwendungen / Auszahlungen operative Gebarung</b>                           |      |      |    | <b>42.631,37</b>     | <b>42.600,00</b>     | <b>31,37</b>       | <b>0,00</b>           | <b>0,00</b>          | <b>0,00</b>        |
| <b>SA 0 / SA 1</b>            | <b>(0) Nettoergebnis (21 - 22) / (1) Geldfluss operative Gebarung (31 - 32)</b>       |      |      |    | <b>-19.281,37</b>    | <b>-19.200,00</b>    | <b>-81,37</b>      | <b>0,00</b>           | <b>23.400,00</b>     | <b>-23.400,00</b>  |
| <b>SU 23</b>                  | <b>Summe Haushaltsrücklagen</b>   |      |      |    | <b>0,00</b>          | <b>0,00</b>          | <b>0,00</b>        | <b>0,00</b>           | <b>0,00</b>          | <b>0,00</b>        |
| <b>SA00</b>                   | <b>Nettoergebnis nach Zuw./Entn. Haushaltsrücklagen (Saldo 0 +/- SU23)</b>            |      |      |    | <b>-19.281,37</b>    | <b>-19.200,00</b>    | <b>-81,37</b>      |                       |                      |                    |



|  | MVAG  | MVAG QU  |      |    | Ergebnisrechnung     |                      |                      | Finanzierungsrechnung |                     |                      |
|--|---|--|------|----|----------------------|----------------------|----------------------|-----------------------|---------------------|----------------------|
|  |   | EH   | FH   |    | RA 2020              | VA 2020              | RA - VA              | RA 2020               | VA 2020             | RA - VA              |
| <b>Investive Gebarung</b>  |   |  |      |    |                      |                      |                      |                       |                     |                      |
| SU 33  |   | Summe Einzahlungen investive Gebarung  |      |    |                      |                      |                      | 0,00                  | 0,00                | 0,00                 |
| SU 34  |   | Summe Auszahlungen investive Gebarung  |      |    |                      |                      |                      | 0,00                  | 0,00                | 0,00                 |
| SA2  |   | Saldo (2) Geldfluss aus der Investiven Gebarung (33 – 34)                      |      |    |                      |                      |                      | 0,00                  | 0,00                | 0,00                 |
| SA3  |   | Saldo (3) Nettofinanzierungssaldo (Saldo 1 + Saldo 2)                          |      |    |                      |                      |                      | 0,00                  | 23.400,00           | -23.400,00           |
| <b>Finanzierungstätigkeit</b>  |   |  |      |    |                      |                      |                      |                       |                     |                      |
| SU 35  |   | Summe Einzahlungen aus der Finanzierungstätigkeit                              |      |    |                      |                      |                      | 0,00                  | 0,00                | 0,00                 |
| SU 36  |   | Summe Auszahlungen aus der Finanzierungstätigkeit                              |      |    |                      |                      |                      | 0,00                  | 0,00                | 0,00                 |
| SA4  |   | Saldo (4) Geldfluss aus der Finanzierungstätigkeit (35 – 36)                   |      |    |                      |                      |                      | 0,00                  | 0,00                | 0,00                 |
| SA5  |   | Saldo (5) Geldfluss aus der voranschlagswirksamen Gebarung (Saldo 3 + Saldo 4) |      |    |                      |                      |                      | 0,00                  | 23.400,00           | -23.400,00           |
| <b>329 Sonstige Einrichtungen und Maßnahmen</b>                        |   |  |      |    |                      |                      |                      |                       |                     |                      |
| <b>329000 Sonstige Einrichtungen und Maßnahmen (Landesausstellung)</b> |   |  |      |    |                      |                      |                      |                       |                     |                      |
| <b>Operative Gebarung</b>  |   |  |      |    |                      |                      |                      |                       |                     |                      |
| 2/329000+820000  | Zinserträge aus Darlehen und aktiven Finanzinstrumenten                         | 2131   | 3131 | 14 | 87.712,50            | 105.000,00           | -17.287,50           | 104.625,00            | 105.000,00          | -375,00              |
| 6/329000+871000  | Kapitaltransfers aus Gemeinde-Bedarfszuweisungsmittel                           | 2121   | 3121 | 33 | 1.667.500,00         | 1.667.500,00         | 0,00                 | 1.667.500,00          | 1.667.500,00        | 0,00                 |
| <b>SU 21 / 31</b>  | <b>Summe Erträge / Einzahlungen operative Gebarung</b>                          |  |      |    | <b>1.755.212,50</b>  | <b>1.772.500,00</b>  | <b>-17.287,50</b>    | <b>1.772.125,00</b>   | <b>1.772.500,00</b> | <b>-375,00</b>       |
| 1/329000-650000  | Zinsen für Finanzschulden in Euro   | 2241   | 3241 | 25 | 58.919,19            | 59.100,00            | -180,81              | 58.919,19             | 59.100,00           | -180,81              |
| 5/329000-729000  | Sonstige Aufwendungen   | 2225   | 3225 | 24 | 1.667.500,00         | 1.667.500,00         | 0,00                 | 1.667.500,00          | 1.667.500,00        | 0,00                 |
| 1/329000-755000  | Transfers an Unternehmen (ohne Finanzunternehmen) und andere                    | 2233   | 3233 | 27 | 1.357.000,00         | 299.200,00           | 1.057.800,00         | 1.357.000,00          | 299.200,00          | 1.057.800,00         |
| <b>SU 22 / 32</b>  | <b>Summe Aufwendungen / Auszahlungen operative Gebarung</b>                     |  |      |    | <b>3.083.419,19</b>  | <b>2.025.800,00</b>  | <b>1.057.619,19</b>  | <b>3.083.419,19</b>   | <b>2.025.800,00</b> | <b>1.057.619,19</b>  |
| <b>SA 0 / SA 1</b>   | <b>(0) Nettoergebnis (21 - 22) / (1) Geldfluss operative Gebarung (31 – 32)</b> |  |      |    | <b>-1.328.206,69</b> | <b>-253.300,00</b>   | <b>-1.074.906,69</b> | <b>-1.311.294,19</b>  | <b>-253.300,00</b>  | <b>-1.057.994,19</b> |
| 5/329000-795001  | Zuweisung an allgemeine Haushaltsrücklagen                                      | 2401   |      |    | 6.000.000,00         | 6.000.000,00         | 0,00                 | 0,00                  | 0,00                | 0,00                 |
| <b>SU 23</b>   | <b>Summe Haushaltsrücklagen</b>   |  |      |    | <b>-6.000.000,00</b> | <b>-6.000.000,00</b> | <b>0,00</b>          | <b>0,00</b>           | <b>0,00</b>         | <b>0,00</b>          |
| <b>SA00</b>  | <b>Nettoergebnis nach Zuw./Entn. Haushaltsrücklagen (Saldo 0 +/- SU23)</b>      |  |      |    | <b>-7.328.206,69</b> | <b>-6.253.300,00</b> | <b>-1.074.906,69</b> |                       |                     |                      |
| <b>Investive Gebarung</b>  |   |  |      |    |                      |                      |                      |                       |                     |                      |
| 6/329000+245000  | Darlehen an Unternehmen (ohne Finanzunternehmen)                                |  | 3323 | 53 | 0,00                 | 0,00                 | 0,00                 | 6.000.000,00          | 6.000.000,00        | 0,00                 |
| <b>SU 33</b>   | <b>Summe Einzahlungen investive Gebarung</b>                                    |  |      |    |                      |                      |                      | <b>6.000.000,00</b>   | <b>6.000.000,00</b> | <b>0,00</b>          |
| <b>SU 34</b>   | <b>Summe Auszahlungen investive Gebarung</b>                                    |  |      |    |                      |                      |                      | <b>0,00</b>           | <b>0,00</b>         | <b>0,00</b>          |
| <b>SA2</b>   | <b>Saldo (2) Geldfluss aus der Investiven Gebarung (33 – 34)</b>                |  |      |    |                      |                      |                      | <b>6.000.000,00</b>   | <b>6.000.000,00</b> | <b>0,00</b>          |
| <b>SA3</b>   | <b>Saldo (3) Nettofinanzierungssaldo (Saldo 1 + Saldo 2)</b>                    |  |      |    |                      |                      |                      | <b>4.688.705,81</b>   | <b>5.746.700,00</b> | <b>-1.057.994,19</b> |
| <b>Finanzierungstätigkeit</b>  |   |  |      |    |                      |                      |                      |                       |                     |                      |
| <b>SU 35</b>   | <b>Summe Einzahlungen aus der Finanzierungstätigkeit</b>                        |  |      |    |                      |                      |                      | <b>0,00</b>           | <b>0,00</b>         | <b>0,00</b>          |

|                    |   | MVAG |      | QU | Ergebnisrechnung |                  |                  | Finanzierungsrechnung |                     |                      |
|--------------------|---|------|------|----|------------------|------------------|------------------|-----------------------|---------------------|----------------------|
|                    |   | EH   | FH   |    | RA 2020          | VA 2020          | RA - VA          | RA 2020               | VA 2020             | RA - VA              |
| 1/329000-346000    | Investitionsdarlehen von Finanzunternehmen  |      | 3614 | 65 | 0,00             | 0,00             | 0,00             | 241.927,61            | 241.800,00          | 127,61               |
| <b>SU 36</b>       | <b>Summe Auszahlungen aus der Finanzierungstätigkeit</b>                              |      |      |    |                  |                  |                  | <b>241.927,61</b>     | <b>241.800,00</b>   | <b>127,61</b>        |
| <b>SA4</b>         | <b>Saldo (4) Geldfluss aus der Finanzierungstätigkeit (35 – 36)</b>                   |      |      |    |                  |                  |                  | <b>-241.927,61</b>    | <b>-241.800,00</b>  | <b>-127,61</b>       |
| <b>SA5</b>         | <b>Saldo (5) Geldfluss aus der voranschlagswirksamen Gebarung (Saldo 3 + Saldo 4)</b> |      |      |    |                  |                  |                  | <b>4.446.778,20</b>   | <b>5.504.900,00</b> | <b>-1.058.121,80</b> |
| <b>329100</b>      | <b>Sonstige Einrichtungen und Maßnahmen (Kunstschule)</b>                             |      |      |    |                  |                  |                  |                       |                     |                      |
|                    | <b>Operative Gebarung</b>   |      |      |    |                  |                  |                  |                       |                     |                      |
| <b>SU 21 / 31</b>  | <b>Summe Erträge / Einzahlungen operative Gebarung</b>                                |      |      |    | <b>0,00</b>      | <b>0,00</b>      | <b>0,00</b>      | <b>0,00</b>           | <b>0,00</b>         | <b>0,00</b>          |
| 1/329100-400000    | Geringwertige Wirtschaftsgüter des Anlagevermögens                                    | 2221 | 3221 | 23 | 0,00             | 1.000,00         | -1.000,00        | 0,00                  | 1.000,00            | -1.000,00            |
| 1/329100-459090    | Sonstige Verbrauchsgüter  | 2221 | 3221 | 23 | 110,00           | 1.000,00         | -890,00          | 110,00                | 1.000,00            | -890,00              |
| 1/329100-680000    | Planmäßige Abschreibung   | 2226 |      |    | 98,32            | 300,00           | -201,68          | 0,00                  | 0,00                | 0,00                 |
| <b>SU 22 / 32</b>  | <b>Summe Aufwendungen / Auszahlungen operative Gebarung</b>                           |      |      |    | <b>208,32</b>    | <b>2.300,00</b>  | <b>-2.091,68</b> | <b>110,00</b>         | <b>2.000,00</b>     | <b>-1.890,00</b>     |
| <b>SA 0 / SA 1</b> | <b>(0) Nettoergebnis (21 - 22) / (1) Geldfluss operative Gebarung (31 – 32)</b>       |      |      |    | <b>-208,32</b>   | <b>-2.300,00</b> | <b>2.091,68</b>  | <b>-110,00</b>        | <b>-2.000,00</b>    | <b>1.890,00</b>      |
| <b>SU 23</b>       | <b>Summe Haushaltsrücklagen</b>   |      |      |    | <b>0,00</b>      | <b>0,00</b>      | <b>0,00</b>      | <b>0,00</b>           | <b>0,00</b>         | <b>0,00</b>          |
| <b>SA00</b>        | <b>Nettoergebnis nach Zuw./Entn. Haushaltsrücklagen (Saldo 0 +/- SU23)</b>            |      |      |    | <b>-208,32</b>   | <b>-2.300,00</b> | <b>2.091,68</b>  |                       |                     |                      |
|                    | <b>Investive Gebarung</b>   |      |      |    |                  |                  |                  |                       |                     |                      |
| <b>SU 33</b>       | <b>Summe Einzahlungen investive Gebarung</b>  |      |      |    |                  |                  |                  | <b>0,00</b>           | <b>0,00</b>         | <b>0,00</b>          |
| 1/329100-042091    | Amts-, Betriebs- und Geschäftsausstattung   |      | 3415 | 41 | 0,00             | 0,00             | 0,00             | 0,00                  | 1.000,00            | -1.000,00            |
| <b>SU 34</b>       | <b>Summe Auszahlungen investive Gebarung</b>  |      |      |    |                  |                  |                  | <b>0,00</b>           | <b>1.000,00</b>     | <b>-1.000,00</b>     |
| <b>SA2</b>         | <b>Saldo (2) Geldfluss aus der Investiven Gebarung (33 – 34)</b>                      |      |      |    |                  |                  |                  | <b>0,00</b>           | <b>-1.000,00</b>    | <b>1.000,00</b>      |
| <b>SA3</b>         | <b>Saldo (3) Nettofinanzierungssaldo (Saldo 1 + Saldo 2)</b>                          |      |      |    |                  |                  |                  | <b>-110,00</b>        | <b>-3.000,00</b>    | <b>2.890,00</b>      |
|                    | <b>Finanzierungstätigkeit</b>   |      |      |    |                  |                  |                  |                       |                     |                      |
| <b>SU 35</b>       | <b>Summe Einzahlungen aus der Finanzierungstätigkeit</b>                              |      |      |    |                  |                  |                  | <b>0,00</b>           | <b>0,00</b>         | <b>0,00</b>          |
| <b>SU 36</b>       | <b>Summe Auszahlungen aus der Finanzierungstätigkeit</b>                              |      |      |    |                  |                  |                  | <b>0,00</b>           | <b>0,00</b>         | <b>0,00</b>          |
| <b>SA4</b>         | <b>Saldo (4) Geldfluss aus der Finanzierungstätigkeit (35 – 36)</b>                   |      |      |    |                  |                  |                  | <b>0,00</b>           | <b>0,00</b>         | <b>0,00</b>          |
| <b>SA5</b>         | <b>Saldo (5) Geldfluss aus der voranschlagswirksamen Gebarung (Saldo 3 + Saldo 4)</b> |      |      |    |                  |                  |                  | <b>-110,00</b>        | <b>-3.000,00</b>    | <b>2.890,00</b>      |
| <b>34</b>          | <b>Museen und sonstige Sammlungen</b>   |      |      |    |                  |                  |                  |                       |                     |                      |
| <b>340</b>         | <b>Museen</b>   |      |      |    |                  |                  |                  |                       |                     |                      |
| <b>340200</b>      | <b>Museen (A.Rieger-Gasse)</b>  |      |      |    |                  |                  |                  |                       |                     |                      |
|                    | <b>Operative Gebarung</b>   |      |      |    |                  |                  |                  |                       |                     |                      |
| 2/340200+817300    | Erträge aus der Auflösung v. sonstigen Rückst. (Urlaube)                              | 2117 |      |    | 4.038,32         | 0,00             | 4.038,32         | 0,00                  | 0,00                | 0,00                 |

|                               |   | MVAG |      |    | Ergebnisrechnung |                  |                 | Finanzierungsrechnung |                  |                 |
|-------------------------------|---|------|------|----|------------------|------------------|-----------------|-----------------------|------------------|-----------------|
|                               |   | EH   | FH   | QU | RA 2020          | VA 2020          | RA - VA         | RA 2020               | VA 2020          | RA - VA         |
| 2/340200+863000               | Transfers von sonstigen Trägern öffentlichen Rechts und Sozialversicherungsträgern    | 2121 | 3121 | 15 | 5.905,83         | 0,00             | 5.905,83        | 6.738,81              | 0,00             | 6.738,81        |
| <b>SU 21 / 31</b>             | <b>Summe Erträge / Einzahlungen operative Gebarung</b>                                |      |      |    | <b>9.944,15</b>  | <b>0,00</b>      | <b>9.944,15</b> | <b>6.738,81</b>       | <b>0,00</b>      | <b>6.738,81</b> |
| 1/340200-510000               | Geldbezüge der Vertragsbediensteten der Verwaltung                                    | 2211 | 3211 | 20 | 0,25             | 0,00             | 0,25            | 0,25                  | 0,00             | 0,25            |
| 1/340200-511000               | Geldbezüge der Vertragsbediensteten in handwerklicher Verwendung                      | 2211 | 3211 | 20 | 2.563,24         | 0,00             | 2.563,24        | 2.563,24              | 0,00             | 2.563,24        |
| 1/340200-569000               | Sonstige Nebengebühren  | 2211 | 3211 | 20 | 0,12             | 0,00             | 0,12            | 0,12                  | 0,00             | 0,12            |
| 1/340200-580000               | Dienstgeberbeiträge zum Ausgleichsfonds für Familienbeihilfen                         | 2212 | 3212 | 20 | 99,83            | 0,00             | 99,83           | 99,83                 | 0,00             | 99,83           |
| 1/340200-582090               | Sonstige Dienstgeberbeiträge zur sozialen Sicherheit                                  | 2212 | 3212 | 20 | 499,40           | 0,00             | 499,40          | 499,40                | 0,00             | 499,40          |
| 1/340200-582190               | Sonstige Dienstgeberbeiträge zur sozialen Sicherheit                                  | 2212 | 3212 | 20 | 40,28            | 0,00             | 40,28           | 40,28                 | 0,00             | 40,28           |
| 1/340200-631500               | Telekommunikationsdienste   | 2222 | 3222 | 24 | 20,33            | 2.000,00         | -1.979,67       | 20,33                 | 2.000,00         | -1.979,67       |
| 1/340200-728050               | Entgelte für sonstige Leistungen  | 2225 | 3225 | 24 | 0,00             | 100,00           | -100,00         | 0,00                  | 100,00           | -100,00         |
| 1/340200-728099               | Entgelte für sonstige Leistungen (interne Verr.)                                      | 2225 | 3225 | 24 | 2.864,99         | 3.500,00         | -635,01         | 2.864,99              | 3.500,00         | -635,01         |
| <b>SU 22 / 32</b>             | <b>Summe Aufwendungen / Auszahlungen operative Gebarung</b>                           |      |      |    | <b>6.088,44</b>  | <b>5.600,00</b>  | <b>488,44</b>   | <b>6.088,44</b>       | <b>5.600,00</b>  | <b>488,44</b>   |
| <b>SA 0 / SA 1</b>            | <b>(0) Nettoergebnis (21 - 22) / (1) Geldfluss operative Gebarung (31 - 32)</b>       |      |      |    | <b>3.855,71</b>  | <b>-5.600,00</b> | <b>9.455,71</b> | <b>650,37</b>         | <b>-5.600,00</b> | <b>6.250,37</b> |
| <b>SU 23</b>                  | <b>Summe Haushaltsrücklagen</b>   |      |      |    | <b>0,00</b>      | <b>0,00</b>      | <b>0,00</b>     | <b>0,00</b>           | <b>0,00</b>      | <b>0,00</b>     |
| <b>SA00</b>                   | <b>Nettoergebnis nach Zuw./Entn. Haushaltsrücklagen (Saldo 0 +/- SU23)</b>            |      |      |    | <b>3.855,71</b>  | <b>-5.600,00</b> | <b>9.455,71</b> |                       |                  |                 |
| <b>Investive Gebarung</b>     |   |      |      |    |                  |                  |                 |                       |                  |                 |
| <b>SU 33</b>                  | <b>Summe Einzahlungen investive Gebarung</b>  |      |      |    |                  |                  |                 | <b>0,00</b>           | <b>0,00</b>      | <b>0,00</b>     |
| <b>SU 34</b>                  | <b>Summe Auszahlungen investive Gebarung</b>  |      |      |    |                  |                  |                 | <b>0,00</b>           | <b>0,00</b>      | <b>0,00</b>     |
| <b>SA2</b>                    | <b>Saldo (2) Geldfluss aus der Investiven Gebarung (33 - 34)</b>                      |      |      |    |                  |                  |                 | <b>0,00</b>           | <b>0,00</b>      | <b>0,00</b>     |
| <b>SA3</b>                    | <b>Saldo (3) Nettofinanzierungssaldo (Saldo 1 + Saldo 2)</b>                          |      |      |    |                  |                  |                 | <b>650,37</b>         | <b>-5.600,00</b> | <b>6.250,37</b> |
| <b>Finanzierungstätigkeit</b> |   |      |      |    |                  |                  |                 |                       |                  |                 |
| <b>SU 35</b>                  | <b>Summe Einzahlungen aus der Finanzierungstätigkeit</b>                              |      |      |    |                  |                  |                 | <b>0,00</b>           | <b>0,00</b>      | <b>0,00</b>     |
| <b>SU 36</b>                  | <b>Summe Auszahlungen aus der Finanzierungstätigkeit</b>                              |      |      |    |                  |                  |                 | <b>0,00</b>           | <b>0,00</b>      | <b>0,00</b>     |
| <b>SA4</b>                    | <b>Saldo (4) Geldfluss aus der Finanzierungstätigkeit (35 - 36)</b>                   |      |      |    |                  |                  |                 | <b>0,00</b>           | <b>0,00</b>      | <b>0,00</b>     |
| <b>SA5</b>                    | <b>Saldo (5) Geldfluss aus der voranschlagswirksamen Gebarung (Saldo 3 + Saldo 4)</b> |      |      |    |                  |                  |                 | <b>650,37</b>         | <b>-5.600,00</b> | <b>6.250,37</b> |

|                               | MVAG  | MVAG | QU   | Ergebnisrechnung |    |                  | Finanzierungsrechnung |                  |                   |                   |                |
|-------------------------------|---|------|------|------------------|----|------------------|-----------------------|------------------|-------------------|-------------------|----------------|
|                               |   |      |      | EH               | FH |                  | RA 2020               | VA 2020          | RA - VA           | RA 2020           | VA 2020        |
| <b>36</b>                     |   |      |      |                  |    |                  |                       |                  |                   |                   |                |
| <b>360</b>                    |   |      |      |                  |    |                  |                       |                  |                   |                   |                |
| <b>360000</b>                 |   |      |      |                  |    |                  |                       |                  |                   |                   |                |
| <b>Operative Gebarung</b>     |   |      |      |                  |    |                  |                       |                  |                   |                   |                |
| 2/360000+817100               | Erträge aus der Auflösung v. sonstigen Rückst. (Abfertigungen)                        | 2117 |      |                  |    | 38.858,66        | 0,00                  | 38.858,66        | 0,00              | 0,00              | 0,00           |
| 2/360000+817200               | Erträge aus der Auflösung v. sonstigen Rückst. (Jubiläumsw.)                          | 2117 |      |                  |    | 2.681,02         | 0,00                  | 2.681,02         | 0,00              | 0,00              | 0,00           |
| 2/360000+817300               | Erträge aus der Auflösung v. sonstigen Rückst. (Urlaube)                              | 2117 |      |                  |    | 17.261,56        | 0,00                  | 17.261,56        | 0,00              | 0,00              | 0,00           |
| <b>SU 21 / 31</b>             | <b>Summe Erträge / Einzahlungen operative Gebarung</b>                                |      |      |                  |    | <b>58.801,24</b> | <b>0,00</b>           | <b>58.801,24</b> | <b>0,00</b>       | <b>0,00</b>       | <b>0,00</b>    |
| 1/360000-510000               | Geldbezüge der Vertragsbediensteten der Verwaltung                                    | 2211 | 3211 | 20               |    | -0,28            | 0,00                  | -0,28            | -0,28             | 0,00              | -0,28          |
| 1/360000-565000               | Mehrleistungsvergütungen  | 2211 | 3211 | 20               |    | 826,52           | 0,00                  | 826,52           | 826,52            | 0,00              | 826,52         |
| 1/360000-569000               | Sonstige Nebengebühren  | 2211 | 3211 | 20               |    | -0,12            | 0,00                  | -0,12            | -0,12             | 0,00              | -0,12          |
| 1/360000-580000               | Dienstgeberbeiträge zum Ausgleichsfonds für Familienbeihilfen                         | 2212 | 3212 | 20               |    | 1,70             | 0,00                  | 1,70             | 1,70              | 0,00              | 1,70           |
| 1/360000-582090               | Sonstige Dienstgeberbeiträge zur sozialen Sicherheit                                  | 2212 | 3212 | 20               |    | 58,13            | 0,00                  | 58,13            | 58,13             | 0,00              | 58,13          |
| 1/360000-582190               | Sonstige Dienstgeberbeiträge zur sozialen Sicherheit                                  | 2212 | 3212 | 20               |    | 5,60             | 0,00                  | 5,60             | 5,60              | 0,00              | 5,60           |
| 1/360000-600390               | Energiebezüge   | 2222 | 3222 | 24               |    | 22.728,76        | 23.200,00             | -471,24          | 22.728,76         | 23.200,00         | -471,24        |
| <b>SU 22 / 32</b>             | <b>Summe Aufwendungen / Auszahlungen operative Gebarung</b>                           |      |      |                  |    | <b>23.620,31</b> | <b>23.200,00</b>      | <b>420,31</b>    | <b>23.620,31</b>  | <b>23.200,00</b>  | <b>420,31</b>  |
| <b>SA 0 / SA 1</b>            | <b>(0) Nettoergebnis (21 - 22) / (1) Geldfluss operative Gebarung (31 - 32)</b>       |      |      |                  |    | <b>35.180,93</b> | <b>-23.200,00</b>     | <b>58.380,93</b> | <b>-23.620,31</b> | <b>-23.200,00</b> | <b>-420,31</b> |
| <b>SU 23</b>                  | <b>Summe Haushaltsrücklagen</b>   |      |      |                  |    | <b>0,00</b>      | <b>0,00</b>           | <b>0,00</b>      | <b>0,00</b>       | <b>0,00</b>       | <b>0,00</b>    |
| <b>SA00</b>                   | <b>Nettoergebnis nach Zuw./Entn. Haushaltsrücklagen (Saldo 0 +/- SU23)</b>            |      |      |                  |    | <b>35.180,93</b> | <b>-23.200,00</b>     | <b>58.380,93</b> |                   |                   |                |
| <b>Investive Gebarung</b>     |   |      |      |                  |    |                  |                       |                  |                   |                   |                |
| <b>SU 33</b>                  | <b>Summe Einzahlungen investive Gebarung</b>  |      |      |                  |    |                  |                       |                  | <b>0,00</b>       | <b>0,00</b>       | <b>0,00</b>    |
| <b>SU 34</b>                  | <b>Summe Auszahlungen investive Gebarung</b>  |      |      |                  |    |                  |                       |                  | <b>0,00</b>       | <b>0,00</b>       | <b>0,00</b>    |
| <b>SA2</b>                    | <b>Saldo (2) Geldfluss aus der Investiven Gebarung (33 - 34)</b>                      |      |      |                  |    |                  |                       |                  | <b>0,00</b>       | <b>0,00</b>       | <b>0,00</b>    |
| <b>SA3</b>                    | <b>Saldo (3) Nettofinanzierungssaldo (Saldo 1 + Saldo 2)</b>                          |      |      |                  |    |                  |                       |                  | <b>-23.620,31</b> | <b>-23.200,00</b> | <b>-420,31</b> |
| <b>Finanzierungstätigkeit</b> |   |      |      |                  |    |                  |                       |                  |                   |                   |                |
| <b>SU 35</b>                  | <b>Summe Einzahlungen aus der Finanzierungstätigkeit</b>                              |      |      |                  |    |                  |                       |                  | <b>0,00</b>       | <b>0,00</b>       | <b>0,00</b>    |
| <b>SU 36</b>                  | <b>Summe Auszahlungen aus der Finanzierungstätigkeit</b>                              |      |      |                  |    |                  |                       |                  | <b>0,00</b>       | <b>0,00</b>       | <b>0,00</b>    |
| <b>SA4</b>                    | <b>Saldo (4) Geldfluss aus der Finanzierungstätigkeit (35 - 36)</b>                   |      |      |                  |    |                  |                       |                  | <b>0,00</b>       | <b>0,00</b>       | <b>0,00</b>    |
| <b>SA5</b>                    | <b>Saldo (5) Geldfluss aus der voranschlagswirksamen Gebarung (Saldo 3 + Saldo 4)</b> |      |      |                  |    |                  |                       |                  | <b>-23.620,31</b> | <b>-23.200,00</b> | <b>-420,31</b> |

|                               |   | MVAG |      |    | Ergebnisrechnung   |                    |                   | Finanzierungsrechnung |                    |                   |
|-------------------------------|---|------|------|----|--------------------|--------------------|-------------------|-----------------------|--------------------|-------------------|
|                               |   | EH   | FH   | QU | RA 2020            | VA 2020            | RA - VA           | RA 2020               | VA 2020            | RA - VA           |
| <b>362</b>                    | <b>Denkmalpflege</b>  |      |      |    |                    |                    |                   |                       |                    |                   |
| <b>362000</b>                 | <b>Denkmalpflege</b>  |      |      |    |                    |                    |                   |                       |                    |                   |
| <b>Operative Gebarung</b>     |   |      |      |    |                    |                    |                   |                       |                    |                   |
| 2/362000+860000               | Transfers von Bund, Bundesfonds und Bundeskammern                                     | 2121 | 3121 | 15 | 50.000,00          | 0,00               | 50.000,00         | 50.000,00             | 0,00               | 50.000,00         |
| 2/362000+861000               | Transfers von Ländern, Landesfonds und Landeskammern                                  | 2121 | 3121 | 15 | 41.000,00          | 47.000,00          | -6.000,00         | 41.000,00             | 47.000,00          | -6.000,00         |
| <b>SU 21 / 31</b>             | <b>Summe Erträge / Einzahlungen operative Gebarung</b>                                |      |      |    | <b>91.000,00</b>   | <b>47.000,00</b>   | <b>44.000,00</b>  | <b>91.000,00</b>      | <b>47.000,00</b>   | <b>44.000,00</b>  |
| 1/362000-670000               | Versicherungen  | 2222 | 3222 | 24 | 938,29             | 300,00             | 638,29            | 938,29                | 300,00             | 638,29            |
| 1/362000-710000               | Öffentliche Abgaben, ohne Gebühren gemäß FAG  | 2225 | 3225 | 24 | 21,80              | 100,00             | -78,20            | 21,80                 | 100,00             | -78,20            |
| 1/362000-728000               | Entgelte für sonstige Leistungen  | 2225 | 3225 | 24 | 404.973,18         | 496.000,00         | -91.026,82        | 404.973,18            | 496.000,00         | -91.026,82        |
| 1/362000-728199               | Entgelte für sonstige Leistungen (interne Verr.)                                      | 2225 | 3225 | 24 | 5.802,25           | 4.000,00           | 1.802,25          | 5.802,25              | 4.000,00           | 1.802,25          |
| 1/362000-757000               | Transfers an private Organisationen ohne Erwerbszweck                                 | 2234 | 3234 | 27 | 17.321,52          | 17.400,00          | -78,48            | 17.321,52             | 17.400,00          | -78,48            |
| <b>SU 22 / 32</b>             | <b>Summe Aufwendungen / Auszahlungen operative Gebarung</b>                           |      |      |    | <b>429.057,04</b>  | <b>517.800,00</b>  | <b>-88.742,96</b> | <b>429.057,04</b>     | <b>517.800,00</b>  | <b>-88.742,96</b> |
| <b>SA 0 / SA 1</b>            | <b>(0) Nettoergebnis (21 - 22) / (1) Geldfluss operative Gebarung (31 - 32)</b>       |      |      |    | <b>-338.057,04</b> | <b>-470.800,00</b> | <b>132.742,96</b> | <b>-338.057,04</b>    | <b>-470.800,00</b> | <b>132.742,96</b> |
| <b>SU 23</b>                  | <b>Summe Haushaltsrücklagen</b>   |      |      |    | <b>0,00</b>        | <b>0,00</b>        | <b>0,00</b>       | <b>0,00</b>           | <b>0,00</b>        | <b>0,00</b>       |
| <b>SA00</b>                   | <b>Nettoergebnis nach Zuw./Entn. Haushaltsrücklagen (Saldo 0 +/- SU23)</b>            |      |      |    | <b>-338.057,04</b> | <b>-470.800,00</b> | <b>132.742,96</b> |                       |                    |                   |
| <b>Investive Gebarung</b>     |   |      |      |    |                    |                    |                   |                       |                    |                   |
| <b>SU 33</b>                  | <b>Summe Einzahlungen investive Gebarung</b>  |      |      |    |                    |                    |                   | <b>0,00</b>           | <b>0,00</b>        | <b>0,00</b>       |
| <b>SU 34</b>                  | <b>Summe Auszahlungen investive Gebarung</b>  |      |      |    |                    |                    |                   | <b>0,00</b>           | <b>0,00</b>        | <b>0,00</b>       |
| <b>SA2</b>                    | <b>Saldo (2) Geldfluss aus der Investiven Gebarung (33 - 34)</b>                      |      |      |    |                    |                    |                   | <b>0,00</b>           | <b>0,00</b>        | <b>0,00</b>       |
| <b>SA3</b>                    | <b>Saldo (3) Nettofinanzierungssaldo (Saldo 1 + Saldo 2)</b>                          |      |      |    |                    |                    |                   | <b>-338.057,04</b>    | <b>-470.800,00</b> | <b>132.742,96</b> |
| <b>Finanzierungstätigkeit</b> |   |      |      |    |                    |                    |                   |                       |                    |                   |
| <b>SU 35</b>                  | <b>Summe Einzahlungen aus der Finanzierungstätigkeit</b>                              |      |      |    |                    |                    |                   | <b>0,00</b>           | <b>0,00</b>        | <b>0,00</b>       |
| <b>SU 36</b>                  | <b>Summe Auszahlungen aus der Finanzierungstätigkeit</b>                              |      |      |    |                    |                    |                   | <b>0,00</b>           | <b>0,00</b>        | <b>0,00</b>       |
| <b>SA4</b>                    | <b>Saldo (4) Geldfluss aus der Finanzierungstätigkeit (35 - 36)</b>                   |      |      |    |                    |                    |                   | <b>0,00</b>           | <b>0,00</b>        | <b>0,00</b>       |
| <b>SA5</b>                    | <b>Saldo (5) Geldfluss aus der voranschlagswirksamen Gebarung (Saldo 3 + Saldo 4)</b> |      |      |    |                    |                    |                   | <b>-338.057,04</b>    | <b>-470.800,00</b> | <b>132.742,96</b> |
| <b>369</b>                    | <b>Sonstige Einrichtungen und Maßnahmen</b>   |      |      |    |                    |                    |                   |                       |                    |                   |
| <b>369000</b>                 | <b>Sonstige Einrichtungen u. Maßnahmen d. Heimatpflege (Fahnen, Nationalf.)</b>       |      |      |    |                    |                    |                   |                       |                    |                   |
| <b>Operative Gebarung</b>     |   |      |      |    |                    |                    |                   |                       |                    |                   |
| <b>SU 21 / 31</b>             | <b>Summe Erträge / Einzahlungen operative Gebarung</b>                                |      |      |    | <b>0,00</b>        | <b>0,00</b>        | <b>0,00</b>       | <b>0,00</b>           | <b>0,00</b>        | <b>0,00</b>       |
| 1/369000-621000               | Sonstige Transporte   | 2222 | 3222 | 24 | 0,00               | 200,00             | -200,00           | 0,00                  | 200,00             | -200,00           |
| 1/369000-621499               | Sonstige Transporte (interne Verr.)   | 2222 | 3222 | 24 | 0,00               | 1.200,00           | -1.200,00         | 0,00                  | 1.200,00           | -1.200,00         |
| 1/369000-723000               | Amtspauschalien und Repräsentationsaufwendungen                                       | 2225 | 3225 | 24 | 0,00               | 600,00             | -600,00           | 0,00                  | 600,00             | -600,00           |

|                               |   | MVAG |      |    | Ergebnisrechnung |                  |                  | Finanzierungsrechnung |                  |                  |
|-------------------------------|---|------|------|----|------------------|------------------|------------------|-----------------------|------------------|------------------|
|                               |   | EH   | FH   | QU | RA 2020          | VA 2020          | RA - VA          | RA 2020               | VA 2020          | RA - VA          |
| 1/369000-728000               | Entgelte für sonstige Leistungen  | 2225 | 3225 | 24 | 0,00             | 800,00           | -800,00          | 0,00                  | 800,00           | -800,00          |
| 1/369000-728499               | Entgelte für sonstige Leistungen (interne Verr.)                                      | 2225 | 3225 | 24 | 0,00             | 1.200,00         | -1.200,00        | 0,00                  | 1.200,00         | -1.200,00        |
| <b>SU 22 / 32</b>             | <b>Summe Aufwendungen / Auszahlungen operative Gebarung</b>                           |      |      |    | <b>0,00</b>      | <b>4.000,00</b>  | <b>-4.000,00</b> | <b>0,00</b>           | <b>4.000,00</b>  | <b>-4.000,00</b> |
| <b>SA 0 / SA 1</b>            | <b>(0) Nettoergebnis (21 - 22) / (1) Geldfluss operative Gebarung (31 - 32)</b>       |      |      |    | <b>0,00</b>      | <b>-4.000,00</b> | <b>4.000,00</b>  | <b>0,00</b>           | <b>-4.000,00</b> | <b>4.000,00</b>  |
| <b>SU 23</b>                  | <b>Summe Haushaltsrücklagen</b>   |      |      |    | <b>0,00</b>      | <b>0,00</b>      | <b>0,00</b>      | <b>0,00</b>           | <b>0,00</b>      | <b>0,00</b>      |
| <b>SA00</b>                   | <b>Nettoergebnis nach Zuw./Entn. Haushaltsrücklagen (Saldo 0 +/- SU23)</b>            |      |      |    | <b>0,00</b>      | <b>-4.000,00</b> | <b>4.000,00</b>  |                       |                  |                  |
| <b>Investive Gebarung</b>     |   |      |      |    |                  |                  |                  |                       |                  |                  |
| <b>SU 33</b>                  | <b>Summe Einzahlungen investive Gebarung</b>  |      |      |    |                  |                  |                  | <b>0,00</b>           | <b>0,00</b>      | <b>0,00</b>      |
| <b>SU 34</b>                  | <b>Summe Auszahlungen investive Gebarung</b>  |      |      |    |                  |                  |                  | <b>0,00</b>           | <b>0,00</b>      | <b>0,00</b>      |
| <b>SA2</b>                    | <b>Saldo (2) Geldfluss aus der Investiven Gebarung (33 - 34)</b>                      |      |      |    |                  |                  |                  | <b>0,00</b>           | <b>0,00</b>      | <b>0,00</b>      |
| <b>SA3</b>                    | <b>Saldo (3) Nettofinanzierungssaldo (Saldo 1 + Saldo 2)</b>                          |      |      |    |                  |                  |                  | <b>0,00</b>           | <b>-4.000,00</b> | <b>4.000,00</b>  |
| <b>Finanzierungstätigkeit</b> |   |      |      |    |                  |                  |                  |                       |                  |                  |
| <b>SU 35</b>                  | <b>Summe Einzahlungen aus der Finanzierungstätigkeit</b>                              |      |      |    |                  |                  |                  | <b>0,00</b>           | <b>0,00</b>      | <b>0,00</b>      |
| <b>SU 36</b>                  | <b>Summe Auszahlungen aus der Finanzierungstätigkeit</b>                              |      |      |    |                  |                  |                  | <b>0,00</b>           | <b>0,00</b>      | <b>0,00</b>      |
| <b>SA4</b>                    | <b>Saldo (4) Geldfluss aus der Finanzierungstätigkeit (35 - 36)</b>                   |      |      |    |                  |                  |                  | <b>0,00</b>           | <b>0,00</b>      | <b>0,00</b>      |
| <b>SA5</b>                    | <b>Saldo (5) Geldfluss aus der voranschlagswirksamen Gebarung (Saldo 3 + Saldo 4)</b> |      |      |    |                  |                  |                  | <b>0,00</b>           | <b>-4.000,00</b> | <b>4.000,00</b>  |

|   |  | MVAG | MVAG | QU | Ergebnisrechnung |                  |                  | Finanzierungsrechnung |                  |                 |
|---|--|------|------|----|------------------|------------------|------------------|-----------------------|------------------|-----------------|
|   |  | EH   | FH   |    | RA 2020          | VA 2020          | RA - VA          | RA 2020               | VA 2020          | RA - VA         |
| <b>4 Soziale Wohlfahrt und Wohnbauförderung</b> |  |      |      |    |                  |                  |                  |                       |                  |                 |
| <b>40</b>                                       | <b>Gesonderte Verwaltung</b>                                   |      |      |    |                  |                  |                  |                       |                  |                 |
| <b>400</b>                                      | <b>Sozialamt</b>   |      |      |    |                  |                  |                  |                       |                  |                 |
| <b>400000</b>                                   | <b>Sozialamt</b>   |      |      |    |                  |                  |                  |                       |                  |                 |
| <b>Operative Gebarung</b>                       |  |      |      |    |                  |                  |                  |                       |                  |                 |
| 2/400000+816090                                 | Kostenbeiträge (Kostensätze) für sonstige Leistungen (NAG)     | 2114 | 3114 | 13 | 66.559,60        | 60.000,00        | 6.559,60         | 66.559,60             | 60.000,00        | 6.559,60        |
| 2/400000+817100                                 | Erträge aus der Auflösung v. sonstigen Rückst. (Abfertigungen) | 2117 |      |    | 8.867,32         | 0,00             | 8.867,32         | 0,00                  | 0,00             | 0,00            |
| 2/400000+817200                                 | Erträge aus der Auflösung v. sonstigen Rückst. (Jubiläumsw.)   | 2117 |      |    | 10.519,57        | 0,00             | 10.519,57        | 0,00                  | 0,00             | 0,00            |
| 2/400000+817300                                 | Erträge aus der Auflösung v. sonstigen Rückst. (Urlaube)       | 2117 |      |    | 3.572,07         | 0,00             | 3.572,07         | 0,00                  | 0,00             | 0,00            |
| <b>SU 21 / 31</b>                               | <b>Summe Erträge / Einzahlungen operative Gebarung</b>         |      |      |    | <b>89.518,56</b> | <b>60.000,00</b> | <b>29.518,56</b> | <b>66.559,60</b>      | <b>60.000,00</b> | <b>6.559,60</b> |
| 1/400000-400100                                 | Geringwertige Wirtschaftsgüter des Anlagevermögens             | 2221 | 3221 | 23 | 281,18           | 1.400,00         | -1.118,82        | 281,18                | 1.400,00         | -1.118,82       |
| 1/400000-457000                                 | Druckwerke   | 2221 | 3221 | 23 | 24.958,47        | 25.000,00        | -41,53           | 24.958,47             | 25.000,00        | -41,53          |
| 1/400000-459190                                 | Sonstige Verbrauchsgüter                                       | 2221 | 3221 | 23 | 1.598,14         | 2.800,00         | -1.201,86        | 1.598,14              | 2.800,00         | -1.201,86       |
| 1/400000-510000                                 | Geldbezüge der Vertragsbediensteten der Verwaltung             | 2211 | 3211 | 20 | 508.214,80       | 510.800,00       | -2.585,20        | 508.214,80            | 510.800,00       | -2.585,20       |
| 1/400000-563000                                 | Sonstige Aufwandsentschädigungen                               | 2213 | 3213 | 20 | 1.833,07         | 1.500,00         | 333,07           | 1.833,07              | 1.500,00         | 333,07          |
| 1/400000-565000                                 | Mehrleistungsvergütungen                                       | 2211 | 3211 | 20 | 3.988,68         | 5.200,00         | -1.211,32        | 3.988,68              | 5.200,00         | -1.211,32       |
| 1/400000-566000                                 | Zuwendungen aus Anlass von Dienstjubiläen                      | 2212 | 3212 | 20 | 4.013,05         | 4.300,00         | -286,95          | 4.013,05              | 4.300,00         | -286,95         |
| 1/400000-569000                                 | Sonstige Nebengebühren   | 2211 | 3211 | 20 | 23.320,62        | 22.000,00        | 1.320,62         | 23.320,62             | 22.000,00        | 1.320,62        |
| 1/400000-580000                                 | Dienstgeberbeiträge zum Ausgleichsfonds für Familienbeihilfen  | 2212 | 3212 | 20 | 21.064,90        | 21.000,00        | 64,90            | 21.064,90             | 21.000,00        | 64,90           |
| 1/400000-582090                                 | Sonstige Dienstgeberbeiträge zur sozialen Sicherheit           | 2212 | 3212 | 20 | 106.202,01       | 105.300,00       | 902,01           | 106.202,01            | 105.300,00       | 902,01          |
| 1/400000-582190                                 | Sonst.DGB.zur soz.Sicherheit (Abfertigung neu)                 | 2212 | 3212 | 20 | 3.463,95         | 3.500,00         | -36,05           | 3.463,95              | 3.500,00         | -36,05          |
| 1/400000-590100                                 | Freiwillige Sozialleistungen (DGB. Betriebspension)            | 2212 | 3212 | 20 | 225,03           | 300,00           | -74,97           | 225,03                | 300,00           | -74,97          |
| 1/400000-591000                                 | Dotierung von Rückstellungen für Abfertigungen                 | 2214 |      |    | 31.340,61        | 0,00             | 31.340,61        | 0,00                  | 0,00             | 0,00            |
| 1/400000-592000                                 | Dotierung von Rückstellungen für Jubiläumswendungen            | 2214 |      |    | 23.950,84        | 0,00             | 23.950,84        | 0,00                  | 0,00             | 0,00            |
| 1/400000-593000                                 | Dotierung von Rückstellungen für nicht konsumierte Urlaube     | 2214 |      |    | 9.711,28         | 0,00             | 9.711,28         | 0,00                  | 0,00             | 0,00            |
| 1/400000-618100                                 | Instandhaltung v.sonst.Anlagen                                 | 2224 | 3224 | 24 | 0,00             | 300,00           | -300,00          | 0,00                  | 300,00           | -300,00         |
| 1/400000-631500                                 | Telekommunikationsdienste                                      | 2222 | 3222 | 24 | 177,92           | 1.500,00         | -1.322,08        | 177,92                | 1.500,00         | -1.322,08       |

|                               |   | MVAG |      |    | Ergebnisrechnung   |                    |                   | Finanzierungsrechnung |                    |                  |
|-------------------------------|---|------|------|----|--------------------|--------------------|-------------------|-----------------------|--------------------|------------------|
|                               |   | EH   | FH   | QU | RA 2020            | VA 2020            | RA - VA           | RA 2020               | VA 2020            | RA - VA          |
| 1/400000-670000               | Versicherungen  | 2222 | 3222 | 24 | 354,60             | 400,00             | -45,40            | 354,60                | 400,00             | -45,40           |
| 1/400000-680000               | Planmäßige Abschreibung   | 2226 |      |    | 2.611,28           | 1.200,00           | 1.411,28          | 0,00                  | 0,00               | 0,00             |
| 1/400000-723000               | Amtspauschalien und Repräsentationsaufwendungen                                       | 2225 | 3225 | 24 | 229,23             | 1.000,00           | -770,77           | 229,23                | 1.000,00           | -770,77          |
| 1/400000-724090               | Reisegebühren   | 2225 | 3225 | 24 | 682,04             | 700,00             | -17,96            | 682,04                | 700,00             | -17,96           |
| 1/400000-728050               | Entgelte für sonstige Leistungen  | 2225 | 3225 | 24 | 26.406,45          | 11.400,00          | 15.006,45         | 26.406,45             | 11.400,00          | 15.006,45        |
| 1/400000-728099               | Entgelte für sonstige Leistungen (interne Verr.)                                      | 2225 | 3225 | 24 | 43.410,99          | 49.900,00          | -6.489,01         | 43.410,99             | 49.900,00          | -6.489,01        |
| 1/400000-728100               | Entgelte für sonstige Leistungen  | 2225 | 3225 | 24 | 0,00               | 100,00             | -100,00           | 0,00                  | 100,00             | -100,00          |
| 1/400000-728199               | Entgelte für sonstige Leistungen (interne Verr.)                                      | 2225 | 3225 | 24 | 198,97             | 0,00               | 198,97            | 198,97                | 0,00               | 198,97           |
| <b>SU 22 / 32</b>             | <b>Summe Aufwendungen / Auszahlungen operative Gebarung</b>                           |      |      |    | <b>838.238,11</b>  | <b>769.600,00</b>  | <b>68.638,11</b>  | <b>770.624,10</b>     | <b>768.400,00</b>  | <b>2.224,10</b>  |
| <b>SA 0 / SA 1</b>            | <b>(0) Nettoergebnis (21 - 22) / (1) Geldfluss operative Gebarung (31 - 32)</b>       |      |      |    | <b>-748.719,55</b> | <b>-709.600,00</b> | <b>-39.119,55</b> | <b>-704.064,50</b>    | <b>-708.400,00</b> | <b>4.335,50</b>  |
| <b>SU 23</b>                  | <b>Summe Haushaltsrücklagen</b>   |      |      |    | <b>0,00</b>        | <b>0,00</b>        | <b>0,00</b>       | <b>0,00</b>           | <b>0,00</b>        | <b>0,00</b>      |
| <b>SA00</b>                   | <b>Nettoergebnis nach Zuw./Entn. Haushaltsrücklagen (Saldo 0 +/- SU23)</b>            |      |      |    | <b>-748.719,55</b> | <b>-709.600,00</b> | <b>-39.119,55</b> |                       |                    |                  |
| <b>Investive Gebarung</b>     |   |      |      |    |                    |                    |                   |                       |                    |                  |
| <b>SU 33</b>                  | <b>Summe Einzahlungen investive Gebarung</b>  |      |      |    |                    |                    |                   | <b>0,00</b>           | <b>0,00</b>        | <b>0,00</b>      |
| 1/400000-042200               | Amts-, Betriebs- und Geschäftsausstattung   |      | 3415 | 41 | 0,00               | 0,00               | 0,00              | 4.828,98              | 0,00               | 4.828,98         |
| <b>SU 34</b>                  | <b>Summe Auszahlungen investive Gebarung</b>  |      |      |    |                    |                    |                   | <b>4.828,98</b>       | <b>0,00</b>        | <b>4.828,98</b>  |
| <b>SA2</b>                    | <b>Saldo (2) Geldfluss aus der Investiven Gebarung (33 - 34)</b>                      |      |      |    |                    |                    |                   | <b>-4.828,98</b>      | <b>0,00</b>        | <b>-4.828,98</b> |
| <b>SA3</b>                    | <b>Saldo (3) Nettofinanzierungssaldo (Saldo 1 + Saldo 2)</b>                          |      |      |    |                    |                    |                   | <b>-708.893,48</b>    | <b>-708.400,00</b> | <b>-493,48</b>   |
| <b>Finanzierungstätigkeit</b> |   |      |      |    |                    |                    |                   |                       |                    |                  |
| <b>SU 35</b>                  | <b>Summe Einzahlungen aus der Finanzierungstätigkeit</b>                              |      |      |    |                    |                    |                   | <b>0,00</b>           | <b>0,00</b>        | <b>0,00</b>      |
| <b>SU 36</b>                  | <b>Summe Auszahlungen aus der Finanzierungstätigkeit</b>                              |      |      |    |                    |                    |                   | <b>0,00</b>           | <b>0,00</b>        | <b>0,00</b>      |
| <b>SA4</b>                    | <b>Saldo (4) Geldfluss aus der Finanzierungstätigkeit (35 - 36)</b>                   |      |      |    |                    |                    |                   | <b>0,00</b>           | <b>0,00</b>        | <b>0,00</b>      |
| <b>SA5</b>                    | <b>Saldo (5) Geldfluss aus der voranschlagswirksamen Gebarung (Saldo 3 + Saldo 4)</b> |      |      |    |                    |                    |                   | <b>-708.893,48</b>    | <b>-708.400,00</b> | <b>-493,48</b>   |
| <b>401</b>                    | <b>Jugendamt</b>  |      |      |    |                    |                    |                   |                       |                    |                  |
| <b>401000</b>                 | <b>Jugendamt</b>  |      |      |    |                    |                    |                   |                       |                    |                  |
| <b>Operative Gebarung</b>     |   |      |      |    |                    |                    |                   |                       |                    |                  |
| 2/401000+816190               | Kostenbeiträge (Kostenersätze) für sonstige Leistungen                                | 2114 | 3114 | 13 | 1.494,61           | 1.500,00           | -5,39             | 1.494,61              | 1.500,00           | -5,39            |
| 2/401000+817100               | Erträge aus der Auflösung v. sonstigen Rückst. (Abfertigungen)                        | 2117 |      |    | 83.330,02          | 0,00               | 83.330,02         | 0,00                  | 0,00               | 0,00             |
| 2/401000+817200               | Erträge aus der Auflösung v. sonstigen Rückst. (Jubiläumsszuw.)                       | 2117 |      |    | 16.126,09          | 0,00               | 16.126,09         | 0,00                  | 0,00               | 0,00             |
| 2/401000+817300               | Erträge aus der Auflösung v. sonstigen Rückst. (Urlaube)                              | 2117 |      |    | 20.318,99          | 0,00               | 20.318,99         | 0,00                  | 0,00               | 0,00             |
| <b>SU 21 / 31</b>             | <b>Summe Erträge / Einzahlungen operative Gebarung</b>                                |      |      |    | <b>121.269,71</b>  | <b>1.500,00</b>    | <b>119.769,71</b> | <b>1.494,61</b>       | <b>1.500,00</b>    | <b>-5,39</b>     |



|                 |   | MVAG | MVAG | QU | Ergebnisrechnung |            |            | Finanzierungsrechnung |            |            |
|-----------------|---|------|------|----|------------------|------------|------------|-----------------------|------------|------------|
|                 |   | EH   | FH   |    | RA 2020          | VA 2020    | RA - VA    | RA 2020               | VA 2020    | RA - VA    |
| 1/401000-400100 | Geringwertige Wirtschaftsgüter des Anlagevermögens            | 2221 | 3221 | 23 | 859,12           | 1.300,00   | -440,88    | 859,12                | 1.300,00   | -440,88    |
| 1/401000-400500 | Geringwertige Wirtschaftsgüter (GWG)                          | 2221 | 3221 | 23 | 1.725,60         | 0,00       | 1.725,60   | 1.725,60              | 0,00       | 1.725,60   |
| 1/401000-459190 | Sonstige Verbrauchsgüter                                      | 2221 | 3221 | 23 | 3.822,49         | 3.300,00   | 522,49     | 3.822,49              | 3.300,00   | 522,49     |
| 1/401000-510000 | Geldbezüge der Vertragsbediensteten der Verwaltung            | 2211 | 3211 | 20 | 629.108,96       | 627.500,00 | 1.608,96   | 629.108,96            | 627.500,00 | 1.608,96   |
| 1/401000-510200 | Geldbezüge der Vertragsbediensteten der Verwaltung            | 2211 | 3211 | 20 | 47.203,68        | 39.600,00  | 7.603,68   | 47.203,68             | 39.600,00  | 7.603,68   |
| 1/401000-540000 | Sachbezüge der Vertragsbediensteten der Verwaltung            | 2213 | 3213 |    | 500,00           | 0,00       | 500,00     | 500,00                | 0,00       | 500,00     |
| 1/401000-563000 | Sonstige Aufwandsentschädigungen                              | 2213 | 3213 | 20 | 7.435,69         | 7.400,00   | 35,69      | 7.435,69              | 7.400,00   | 35,69      |
| 1/401000-565000 | Mehrleistungsvergütungen                                      | 2211 | 3211 | 20 | 30.635,37        | 39.400,00  | -8.764,63  | 30.635,37             | 39.400,00  | -8.764,63  |
| 1/401000-569000 | Sonstige Nebengebühren  | 2211 | 3211 | 20 | 61.135,32        | 57.200,00  | 3.935,32   | 61.135,32             | 57.200,00  | 3.935,32   |
| 1/401000-580000 | Dienstgeberbeiträge zum Ausgleichsfonds für Familienbeihilfen | 2212 | 3212 | 20 | 27.772,56        | 27.800,00  | -27,44     | 27.772,56             | 27.800,00  | -27,44     |
| 1/401000-582090 | Sonstige Dienstgeberbeiträge zur sozialen Sicherheit          | 2212 | 3212 | 20 | 142.543,30       | 143.400,00 | -856,70    | 142.543,30            | 143.400,00 | -856,70    |
| 1/401000-582190 | Sonst.DGB.zur soz.Sicherheit (Abfertigung neu)                | 2212 | 3212 | 20 | 6.997,86         | 6.600,00   | 397,86     | 6.997,86              | 6.600,00   | 397,86     |
| 1/401000-590100 | Freiwillige Sozialleistungen (DGB. Betriebspension)           | 2212 | 3212 | 20 | 225,14           | 300,00     | -74,86     | 225,14                | 300,00     | -74,86     |
| 1/401000-591000 | Dotierung von Rückstellungen für Abfertigungen                | 2214 |      |    | 22.394,56        | 0,00       | 22.394,56  | 0,00                  | 0,00       | 0,00       |
| 1/401000-592000 | Dotierung von Rückstellungen für Jubiläumswendungen           | 2214 |      |    | 33.581,62        | 0,00       | 33.581,62  | 0,00                  | 0,00       | 0,00       |
| 1/401000-593000 | Dotierung von Rückstellungen für nicht konsumierte Urlaube    | 2214 |      |    | 12.053,23        | 0,00       | 12.053,23  | 0,00                  | 0,00       | 0,00       |
| 1/401000-618100 | Instandhaltung v.sonst.Anlagen                                | 2224 | 3224 | 24 | 1.318,06         | 100,00     | 1.218,06   | 1.318,06              | 100,00     | 1.218,06   |
| 1/401000-621000 | Sonstige Transporte   | 2222 | 3222 | 24 | 872,04           | 0,00       | 872,04     | 872,04                | 0,00       | 872,04     |
| 1/401000-621099 | Sonstige Transporte (interne Verr.)                           | 2222 | 3222 | 24 | 3.404,93         | 19.000,00  | -15.595,07 | 3.404,93              | 19.000,00  | -15.595,07 |
| 1/401000-631500 | Telekommunikationsdienste                                     | 2222 | 3222 | 24 | 2.547,50         | 5.000,00   | -2.452,50  | 2.547,50              | 5.000,00   | -2.452,50  |
| 1/401000-640000 | Rechts- und Beratungsaufwand                                  | 2222 | 3222 | 24 | 782,50           | 2.000,00   | -1.217,50  | 782,50                | 2.000,00   | -1.217,50  |
| 1/401000-680000 | Planmäßige Abschreibung                                       | 2226 |      |    | 1.632,66         | 4.200,00   | -2.567,34  | 0,00                  | 0,00       | 0,00       |
| 1/401000-710000 | Öffentliche Abgaben, ohne Gebühren gemäß FAG                  | 2225 | 3225 | 24 | 2.398,92         | 2.500,00   | -101,08    | 2.398,92              | 2.500,00   | -101,08    |
| 1/401000-723000 | Amtspauschalien und Repräsentationsaufwendungen               | 2225 | 3225 | 24 | 106,80           | 400,00     | -293,20    | 106,80                | 400,00     | -293,20    |
| 1/401000-724090 | Reisegebühren   | 2225 | 3225 | 24 | 3.368,83         | 5.900,00   | -2.531,17  | 3.368,83              | 5.900,00   | -2.531,17  |
| 1/401000-724099 | Reisegebühren (interne Verr.)                                 | 2225 | 3225 | 24 | 1.300,05         | 0,00       | 1.300,05   | 1.300,05              | 0,00       | 1.300,05   |
| 1/401000-728050 | Entgelte für sonstige Leistungen                              | 2225 | 3225 | 24 | 32.833,33        | 14.200,00  | 18.633,33  | 32.833,33             | 14.200,00  | 18.633,33  |
| 1/401000-728099 | Entgelte für sonstige Leistungen (interne Verr.)              | 2225 | 3225 | 24 | 55.795,26        | 64.100,00  | -8.304,74  | 55.795,26             | 64.100,00  | -8.304,74  |
| 1/401000-728100 | Entgelte für sonstige Leistungen                              | 2225 | 3225 | 24 | 0,00             | 300,00     | -300,00    | 0,00                  | 300,00     | -300,00    |

|                               |   | MVAG | MVAG | QU | Ergebnisrechnung     |                      |                    | Finanzierungsrechnung |                      |                    |
|-------------------------------|---|------|------|----|----------------------|----------------------|--------------------|-----------------------|----------------------|--------------------|
|                               |   | EH   | FH   |    | RA 2020              | VA 2020              | RA - VA            | RA 2020               | VA 2020              | RA - VA            |
| 1/401000-728199               | Entgelte für sonstige Leistungen (interne Verr.)                                      | 2225 | 3225 | 24 | 1.309,16             | 0,00                 | 1.309,16           | 1.309,16              | 0,00                 | 1.309,16           |
| <b>SU 22 / 32</b>             | <b>Summe Aufwendungen / Auszahlungen operative Gebarung</b>                           |      |      |    | <b>1.135.664,54</b>  | <b>1.071.500,00</b>  | <b>64.164,54</b>   | <b>1.066.002,47</b>   | <b>1.067.300,00</b>  | <b>-1.297,53</b>   |
| <b>SA 0 / SA 1</b>            | <b>(0) Nettoergebnis (21 - 22) / (1) Geldfluss operative Gebarung (31 - 32)</b>       |      |      |    | <b>-1.014.394,83</b> | <b>-1.070.000,00</b> | <b>55.605,17</b>   | <b>-1.064.507,86</b>  | <b>-1.065.800,00</b> | <b>1.292,14</b>    |
| <b>SU 23</b>                  | <b>Summe Haushaltsrücklagen</b>   |      |      |    | <b>0,00</b>          | <b>0,00</b>          | <b>0,00</b>        | <b>0,00</b>           | <b>0,00</b>          | <b>0,00</b>        |
| <b>SA00</b>                   | <b>Nettoergebnis nach Zuw./Entn. Haushaltsrücklagen (Saldo 0 +/- SU23)</b>            |      |      |    | <b>-1.014.394,83</b> | <b>-1.070.000,00</b> | <b>55.605,17</b>   |                       |                      |                    |
| <b>Investive Gebarung</b>     |   |      |      |    |                      |                      |                    |                       |                      |                    |
| <b>SU 33</b>                  | <b>Summe Einzahlungen investive Gebarung</b>  |      |      |    |                      |                      |                    | <b>0,00</b>           | <b>0,00</b>          | <b>0,00</b>        |
| 1/401000-042291               | Amts-, Betriebs- und Geschäftsausstattung   |      | 3415 | 41 | 0,00                 | 0,00                 | 0,00               | 0,00                  | 1.900,00             | -1.900,00          |
| <b>SU 34</b>                  | <b>Summe Auszahlungen investive Gebarung</b>  |      |      |    |                      |                      |                    | <b>0,00</b>           | <b>1.900,00</b>      | <b>-1.900,00</b>   |
| <b>SA2</b>                    | <b>Saldo (2) Geldfluss aus der Investiven Gebarung (33 - 34)</b>                      |      |      |    |                      |                      |                    | <b>0,00</b>           | <b>-1.900,00</b>     | <b>1.900,00</b>    |
| <b>SA3</b>                    | <b>Saldo (3) Nettofinanzierungssaldo (Saldo 1 + Saldo 2)</b>                          |      |      |    |                      |                      |                    | <b>-1.064.507,86</b>  | <b>-1.067.700,00</b> | <b>3.192,14</b>    |
| <b>Finanzierungstätigkeit</b> |   |      |      |    |                      |                      |                    |                       |                      |                    |
| <b>SU 35</b>                  | <b>Summe Einzahlungen aus der Finanzierungstätigkeit</b>                              |      |      |    |                      |                      |                    | <b>0,00</b>           | <b>0,00</b>          | <b>0,00</b>        |
| <b>SU 36</b>                  | <b>Summe Auszahlungen aus der Finanzierungstätigkeit</b>                              |      |      |    |                      |                      |                    | <b>0,00</b>           | <b>0,00</b>          | <b>0,00</b>        |
| <b>SA4</b>                    | <b>Saldo (4) Geldfluss aus der Finanzierungstätigkeit (35 - 36)</b>                   |      |      |    |                      |                      |                    | <b>0,00</b>           | <b>0,00</b>          | <b>0,00</b>        |
| <b>SA5</b>                    | <b>Saldo (5) Geldfluss aus der voranschlagswirksamen Gebarung (Saldo 3 + Saldo 4)</b> |      |      |    |                      |                      |                    | <b>-1.064.507,86</b>  | <b>-1.067.700,00</b> | <b>3.192,14</b>    |
| <b>41</b>                     | <b>Allgemeine öffentliche Wohlfahrt</b>   |      |      |    |                      |                      |                    |                       |                      |                    |
| <b>419</b>                    | <b>Sonstige Einrichtungen und Maßnahmen</b>   |      |      |    |                      |                      |                    |                       |                      |                    |
| <b>419000</b>                 | <b>Sonstige Einrichtungen und Maßnahmen (Sozialhilfverbandsumlage)</b>                |      |      |    |                      |                      |                    |                       |                      |                    |
| <b>Operative Gebarung</b>     |   |      |      |    |                      |                      |                    |                       |                      |                    |
| 2/419000+861000               | Transfers von Ländern, Landesfonds und Landeskammern                                  | 2121 | 3121 | 15 | 796.486,00           | 796.400,00           | 86,00              | 796.486,00            | 796.400,00           | 86,00              |
| <b>SU 21 / 31</b>             | <b>Summe Erträge / Einzahlungen operative Gebarung</b>                                |      |      |    | <b>796.486,00</b>    | <b>796.400,00</b>    | <b>86,00</b>       | <b>796.486,00</b>     | <b>796.400,00</b>    | <b>86,00</b>       |
| 1/419000-751100               | Transfers an Länder, Landesfonds und Landeskammern (Ertr. Anteile)                    | 2231 | 3231 | 26 | 9.494.728,69         | 9.552.000,00         | -57.271,31         | 9.494.728,69          | 9.552.000,00         | -57.271,31         |
| 1/419000-751200               | Transfers an Länder, Landesfonds und Landeskammern (Wohnsitzanteil)                   | 2231 | 3231 | 26 | 1.150.690,55         | 1.200.000,00         | -49.309,45         | 1.150.690,55          | 1.200.000,00         | -49.309,45         |
| <b>SU 22 / 32</b>             | <b>Summe Aufwendungen / Auszahlungen operative Gebarung</b>                           |      |      |    | <b>10.645.419,24</b> | <b>10.752.000,00</b> | <b>-106.580,76</b> | <b>10.645.419,24</b>  | <b>10.752.000,00</b> | <b>-106.580,76</b> |
| <b>SA 0 / SA 1</b>            | <b>(0) Nettoergebnis (21 - 22) / (1) Geldfluss operative Gebarung (31 - 32)</b>       |      |      |    | <b>-9.848.933,24</b> | <b>-9.955.600,00</b> | <b>106.666,76</b>  | <b>-9.848.933,24</b>  | <b>-9.955.600,00</b> | <b>106.666,76</b>  |
| <b>SU 23</b>                  | <b>Summe Haushaltsrücklagen</b>   |      |      |    | <b>0,00</b>          | <b>0,00</b>          | <b>0,00</b>        | <b>0,00</b>           | <b>0,00</b>          | <b>0,00</b>        |
| <b>SA00</b>                   | <b>Nettoergebnis nach Zuw./Entn. Haushaltsrücklagen (Saldo 0 +/- SU23)</b>            |      |      |    | <b>-9.848.933,24</b> | <b>-9.955.600,00</b> | <b>106.666,76</b>  |                       |                      |                    |
| <b>Investive Gebarung</b>     |   |      |      |    |                      |                      |                    |                       |                      |                    |
| <b>SU 33</b>                  | <b>Summe Einzahlungen investive Gebarung</b>  |      |      |    |                      |                      |                    | <b>0,00</b>           | <b>0,00</b>          | <b>0,00</b>        |
| <b>SU 34</b>                  | <b>Summe Auszahlungen investive Gebarung</b>  |      |      |    |                      |                      |                    | <b>0,00</b>           | <b>0,00</b>          | <b>0,00</b>        |
| <b>SA2</b>                    | <b>Saldo (2) Geldfluss aus der Investiven Gebarung (33 - 34)</b>                      |      |      |    |                      |                      |                    | <b>0,00</b>           | <b>0,00</b>          | <b>0,00</b>        |

|                               |   | MVAG |      |    | Ergebnisrechnung |                 |                | Finanzierungsrechnung |                      |                   |
|-------------------------------|---|------|------|----|------------------|-----------------|----------------|-----------------------|----------------------|-------------------|
|                               |   | EH   | FH   | QU | RA 2020          | VA 2020         | RA - VA        | RA 2020               | VA 2020              | RA - VA           |
| <b>SA3</b>                    | <b>Saldo (3) Nettofinanzierungssaldo (Saldo 1 + Saldo 2)</b>                          |      |      |    |                  |                 |                | <b>-9.848.933,24</b>  | <b>-9.955.600,00</b> | <b>106.666,76</b> |
| <b>Finanzierungstätigkeit</b> |   |      |      |    |                  |                 |                |                       |                      |                   |
| <b>SU 35</b>                  | <b>Summe Einzahlungen aus der Finanzierungstätigkeit</b>                              |      |      |    |                  |                 |                | <b>0,00</b>           | <b>0,00</b>          | <b>0,00</b>       |
| <b>SU 36</b>                  | <b>Summe Auszahlungen aus der Finanzierungstätigkeit</b>                              |      |      |    |                  |                 |                | <b>0,00</b>           | <b>0,00</b>          | <b>0,00</b>       |
| <b>SA4</b>                    | <b>Saldo (4) Geldfluss aus der Finanzierungstätigkeit (35 – 36)</b>                   |      |      |    |                  |                 |                | <b>0,00</b>           | <b>0,00</b>          | <b>0,00</b>       |
| <b>SA5</b>                    | <b>Saldo (5) Geldfluss aus der voranschlagswirksamen Gebarung (Saldo 3 + Saldo 4)</b> |      |      |    |                  |                 |                | <b>-9.848.933,24</b>  | <b>-9.955.600,00</b> | <b>106.666,76</b> |
| <br>                          |   |      |      |    |                  |                 |                |                       |                      |                   |
| <b>42</b>                     | <b>Freie Wohlfahrt</b>  |      |      |    |                  |                 |                |                       |                      |                   |
| <b>422</b>                    | <b>Tagesheimstätten</b>   |      |      |    |                  |                 |                |                       |                      |                   |
| <b>422000</b>                 | <b>Tagesheimstätten (Seniorenclubs)</b>   |      |      |    |                  |                 |                |                       |                      |                   |
| <b>Operative Gebarung</b>     |   |      |      |    |                  |                 |                |                       |                      |                   |
| 2/422000+811000               | Miet- und Pachtertrag   | 2115 | 3115 | 14 | 700,00           | 1.500,00        | -800,00        | 700,00                | 1.500,00             | -800,00           |
| <b>SU 21 / 31</b>             | <b>Summe Erträge / Einzahlungen operative Gebarung</b>                                |      |      |    | <b>700,00</b>    | <b>1.500,00</b> | <b>-800,00</b> | <b>700,00</b>         | <b>1.500,00</b>      | <b>-800,00</b>    |
| 1/422000-400000               | Geringwertige Wirtschaftsgüter des Anlagevermögens                                    | 2221 | 3221 | 23 | 907,16           | 300,00          | 607,16         | 907,16                | 300,00               | 607,16            |
| 1/422000-400200               | Geringwertige Wirtschaftsgüter des Anlagevermögens                                    | 2221 | 3221 | 23 | 52,01            | 700,00          | -647,99        | 52,01                 | 700,00               | -647,99           |
| 1/422000-459090               | Sonstige Verbrauchsgüter  | 2221 | 3221 | 23 | 0,00             | 200,00          | -200,00        | 0,00                  | 200,00               | -200,00           |
| 1/422000-459290               | Sonstige Verbrauchsgüter  | 2221 | 3221 | 23 | 2.326,00         | 2.800,00        | -474,00        | 2.326,00              | 2.800,00             | -474,00           |
| 1/422000-510000               | Geldbezüge der Vertragsbediensteten der Verwaltung                                    | 2211 | 3211 | 20 | 2.291,53         | 0,00            | 2.291,53       | 2.291,53              | 0,00                 | 2.291,53          |
| 1/422000-510200               | Geldbezüge der Vertragsbediensteten der Verwaltung                                    | 2211 | 3211 | 20 | 415,25           | 0,00            | 415,25         | 415,25                | 0,00                 | 415,25            |
| 1/422000-511000               | Geldbezüge der Vertragsbediensteten in handwerklicher Verwendung                      | 2211 | 3211 | 20 | 1.471,14         | 0,00            | 1.471,14       | 1.471,14              | 0,00                 | 1.471,14          |
| 1/422000-520000               | Geldbezüge der ganzjährig beschäftigten Angestellten                                  | 2211 | 3211 | 20 | 820,94           | 0,00            | 820,94         | 820,94                | 0,00                 | 820,94            |
| 1/422000-523000               | Geldbezüge der nicht ganzjährig beschäftigten Arbeiter                                | 2211 | 3211 | 20 | 10.412,89        | 21.400,00       | -10.987,11     | 10.412,89             | 21.400,00            | -10.987,11        |
| 1/422000-563000               | Sonstige Aufwandsentschädigungen  | 2213 | 3213 | 20 | 19,27            | 0,00            | 19,27          | 19,27                 | 0,00                 | 19,27             |
| 1/422000-569000               | Sonstige Nebengebühren  | 2211 | 3211 | 20 | 248,46           | 100,00          | 148,46         | 248,46                | 100,00               | 148,46            |
| 1/422000-580000               | Dienstgeberbeiträge zum Ausgleichsfonds für Familienbeihilfen                         | 2212 | 3212 | 20 | 243,63           | 300,00          | -56,37         | 243,63                | 300,00               | -56,37            |
| 1/422000-582090               | Sonstige Dienstgeberbeiträge zur sozialen Sicherheit                                  | 2212 | 3212 | 20 | 2.754,42         | 3.600,00        | -845,58        | 2.754,42              | 3.600,00             | -845,58           |
| 1/422000-582190               | Sonst.DGB.zur soz.Sicherheit (Abfertigung neu)  | 2212 | 3212 | 20 | 187,95           | 400,00          | -212,05        | 187,95                | 400,00               | -212,05           |
| 1/422000-590100               | Freiwillige Sozialleistungen  | 2212 | 3212 | 20 | 3,72             | 0,00            | 3,72           | 3,72                  | 0,00                 | 3,72              |
| 1/422000-600100               | Energiebezüge: Strom  | 2222 | 3222 | 24 | 9.799,02         | 9.000,00        | 799,02         | 9.799,02              | 9.000,00             | 799,02            |
| 1/422000-600190               | Energiebezüge: Gas  | 2222 | 3222 | 24 | 6.945,94         | 12.600,00       | -5.654,06      | 6.945,94              | 12.600,00            | -5.654,06         |

|                               |   | MVAG |      |    | Ergebnisrechnung  |                    |                   | Finanzierungsrechnung |                    |                   |
|-------------------------------|---|------|------|----|-------------------|--------------------|-------------------|-----------------------|--------------------|-------------------|
|                               |   | EH   | FH   | QU | RA 2020           | VA 2020            | RA - VA           | RA 2020               | VA 2020            | RA - VA           |
| 1/422000-613200               | Instandhaltung von sonstigen Grundstückseinrichtungen                           | 2224 | 3224 | 24 | 0,00              | 1.600,00           | -1.600,00         | 0,00                  | 1.600,00           | -1.600,00         |
| 1/422000-613299               | Instandhaltung von sonstigen Grundstückseinrichtungen (interne Verr.)           | 2224 | 3224 | 24 | 1.058,24          | 400,00             | 658,24            | 1.058,24              | 400,00             | 658,24            |
| 1/422000-614000               | Instandhaltung von Gebäuden und Bauten  | 2224 | 3224 | 24 | 6.082,94          | 6.000,00           | 82,94             | 6.082,94              | 6.000,00           | 82,94             |
| 1/422000-614099               | Instandhaltung von Gebäuden und Bauten (interne Verr.)                          | 2224 | 3224 | 24 | 1.634,00          | 0,00               | 1.634,00          | 1.634,00              | 0,00               | 1.634,00          |
| 1/422000-618000               | Instandhaltung v.sonstigen Anlagen  | 2224 | 3224 | 24 | 720,38            | 400,00             | 320,38            | 720,38                | 400,00             | 320,38            |
| 1/422000-618700               | Instandhaltung von sonstigen Anlagen  | 2224 | 3224 | 24 | 44,89             | 500,00             | -455,11           | 44,89                 | 500,00             | -455,11           |
| 1/422000-670000               | Versicherungen  | 2222 | 3222 | 24 | 377,61            | 500,00             | -122,39           | 377,61                | 500,00             | -122,39           |
| 1/422000-680000               | Planmäßige Abschreibung   | 2226 |      |    | 1.657,79          | 5.600,00           | -3.942,21         | 0,00                  | 0,00               | 0,00              |
| 1/422000-700000               | Miet- und Pachtaufwand  | 2223 | 3223 | 24 | 42.345,66         | 45.000,00          | -2.654,34         | 42.345,66             | 45.000,00          | -2.654,34         |
| 1/422000-710000               | Öffentliche Abgaben, ohne Gebühren gemäß FAG                                    | 2225 | 3225 | 24 | 0,00              | 1.500,00           | -1.500,00         | 0,00                  | 1.500,00           | -1.500,00         |
| 1/422000-711200               | Gebühren f.d.Benützung v.Gemeindeeinrichtungen u. -anlagen gem. FAG             | 2225 | 3225 | 24 | 810,34            | 1.400,00           | -589,66           | 810,34                | 1.400,00           | -589,66           |
| 1/422000-724090               | Reisegebühren   | 2225 | 3225 | 24 | 0,62              | 0,00               | 0,62              | 0,62                  | 0,00               | 0,62              |
| 1/422000-728000               | Entgelte für sonstige Leistungen  | 2225 | 3225 | 24 | 91,03             | 200,00             | -108,97           | 91,03                 | 200,00             | -108,97           |
| 1/422000-728099               | Entgelte für sonstige Leistungen (interne Verr.)                                | 2225 | 3225 | 24 | 406,05            | 0,00               | 406,05            | 406,05                | 0,00               | 406,05            |
| 1/422000-728100               | Entgelte für sonstige Leistungen  | 2225 | 3225 | 24 | 0,00              | 100,00             | -100,00           | 0,00                  | 100,00             | -100,00           |
| 1/422000-728200               | Entgelte für sonstige Leistungen  | 2225 | 3225 | 24 | 4.890,96          | 2.100,00           | 2.790,96          | 4.771,26              | 2.100,00           | 2.671,26          |
| 1/422000-728299               | Entgelte für sonstige Leistungen (interne Verr.)                                | 2225 | 3225 | 24 | 1.375,96          | 900,00             | 475,96            | 1.375,96              | 900,00             | 475,96            |
| <b>SU 22 / 32</b>             | <b>Summe Aufwendungen / Auszahlungen operative Gebarung</b>                     |      |      |    | <b>100.395,80</b> | <b>117.600,00</b>  | <b>-17.204,20</b> | <b>98.618,31</b>      | <b>112.000,00</b>  | <b>-13.381,69</b> |
| <b>SA 0 / SA 1</b>            | <b>(0) Nettoergebnis (21 - 22) / (1) Geldfluss operative Gebarung (31 - 32)</b> |      |      |    | <b>-99.695,80</b> | <b>-116.100,00</b> | <b>16.404,20</b>  | <b>-97.918,31</b>     | <b>-110.500,00</b> | <b>12.581,69</b>  |
| <b>SU 23</b>                  | <b>Summe Haushaltsrücklagen</b>   |      |      |    | <b>0,00</b>       | <b>0,00</b>        | <b>0,00</b>       | <b>0,00</b>           | <b>0,00</b>        | <b>0,00</b>       |
| <b>SA00</b>                   | <b>Nettoergebnis nach Zuw./Entn. Haushaltsrücklagen (Saldo 0 +/- SU23)</b>      |      |      |    | <b>-99.695,80</b> | <b>-116.100,00</b> | <b>16.404,20</b>  |                       |                    |                   |
| <b>Investive Gebarung</b>     |   |      |      |    |                   |                    |                   |                       |                    |                   |
| <b>SU 33</b>                  | <b>Summe Einzahlungen investive Gebarung</b>                                    |      |      |    |                   |                    |                   | <b>0,00</b>           | <b>0,00</b>        | <b>0,00</b>       |
| 1/422000-042091               | Amts-, Betriebs- und Geschäftsausstattung                                       |      | 3415 | 41 | 0,00              | 0,00               | 0,00              | 0,00                  | 1.500,00           | -1.500,00         |
| <b>SU 34</b>                  | <b>Summe Auszahlungen investive Gebarung</b>                                    |      |      |    |                   |                    |                   | <b>0,00</b>           | <b>1.500,00</b>    | <b>-1.500,00</b>  |
| <b>SA2</b>                    | <b>Saldo (2) Geldfluss aus der Investiven Gebarung (33 - 34)</b>                |      |      |    |                   |                    |                   | <b>0,00</b>           | <b>-1.500,00</b>   | <b>1.500,00</b>   |
| <b>SA3</b>                    | <b>Saldo (3) Nettofinanzierungssaldo (Saldo 1 + Saldo 2)</b>                    |      |      |    |                   |                    |                   | <b>-97.918,31</b>     | <b>-112.000,00</b> | <b>14.081,69</b>  |
| <b>Finanzierungstätigkeit</b> |   |      |      |    |                   |                    |                   |                       |                    |                   |
| <b>SU 35</b>                  | <b>Summe Einzahlungen aus der Finanzierungstätigkeit</b>                        |      |      |    |                   |                    |                   | <b>0,00</b>           | <b>0,00</b>        | <b>0,00</b>       |
| <b>SU 36</b>                  | <b>Summe Auszahlungen aus der Finanzierungstätigkeit</b>                        |      |      |    |                   |                    |                   | <b>0,00</b>           | <b>0,00</b>        | <b>0,00</b>       |
| <b>SA4</b>                    | <b>Saldo (4) Geldfluss aus der Finanzierungstätigkeit (35 - 36)</b>             |      |      |    |                   |                    |                   | <b>0,00</b>           | <b>0,00</b>        | <b>0,00</b>       |

|                   |   | MVAG       |            |    | Ergebnisrechnung  |                   |                  | Finanzierungsrechnung |                    |                  |
|-------------------|---|------------|------------|----|-------------------|-------------------|------------------|-----------------------|--------------------|------------------|
|                   |   | MVAG<br>EH | MVAG<br>FH | QU | RA 2020           | VA 2020           | RA - VA          | RA 2020               | VA 2020            | RA - VA          |
| <b>SA5</b>        | <b>Saldo (5) Geldfluss aus der voranschlagswirksamen Gebarung (Saldo 3 + Saldo 4)</b> |            |            |    |                   |                   |                  | <b>-97.918,31</b>     | <b>-112.000,00</b> | <b>14.081,69</b> |
| <b>423</b>        | <b>Essen auf Rädern</b>   |            |            |    |                   |                   |                  |                       |                    |                  |
| <b>423000</b>     | <b>Essen auf Rädern</b>   |            |            |    |                   |                   |                  |                       |                    |                  |
|                   | <b>Operative Gebarung</b>   |            |            |    |                   |                   |                  |                       |                    |                  |
| 2/423000+810000   | Erträge aus Leistungen (Sta.36 E.a.R.)  | 2114       | 3114       | 13 | 361.561,47        | 345.000,00        | 16.561,47        | 363.710,76            | 345.000,00         | 18.710,76        |
| 2/423000+817200   | Erträge aus der Auflösung v. sonstigen Rückst. (Jubiläumszuw.)                        | 2117       |            |    | 416,06            | 0,00              | 416,06           | 0,00                  | 0,00               | 0,00             |
| 2/423000+817300   | Erträge aus der Auflösung v. sonstigen Rückst. (Urlaube)                              | 2117       |            |    | 110,02            | 0,00              | 110,02           | 0,00                  | 0,00               | 0,00             |
| 2/423000+861000   | Transfers von Ländern, Landesfonds und Landeskammern                                  | 2121       | 3121       | 15 | 31.079,25         | 20.000,00         | 11.079,25        | 20.108,95             | 20.000,00          | 108,95           |
| 2/423000+863000   | Transfers von sonstigen Trägern öffentlichen Rechts und Sozialversicherungsträgern    | 2121       | 3121       | 15 | 542,36            | 0,00              | 542,36           | 542,36                | 0,00               | 542,36           |
| <b>SU 21 / 31</b> | <b>Summe Erträge / Einzahlungen operative Gebarung</b>                                |            |            |    | <b>393.709,16</b> | <b>365.000,00</b> | <b>28.709,16</b> | <b>384.362,07</b>     | <b>365.000,00</b>  | <b>19.362,07</b> |
| 1/423000-400000   | Geringwertige Wirtschaftsgüter des Anlagevermögens                                    | 2221       | 3221       | 23 | 4.481,10          | 5.000,00          | -518,90          | 4.481,10              | 5.000,00           | -518,90          |
| 1/423000-400100   | Geringwertige Wirtschaftsgüter des Anlagevermögens                                    | 2221       | 3221       | 23 | 445,73            | 100,00            | 345,73           | 445,73                | 100,00             | 345,73           |
| 1/423000-430000   | Lebensmittel  | 2221       | 3221       | 23 | 178.235,86        | 184.000,00        | -5.764,14        | 178.235,86            | 184.000,00         | -5.764,14        |
| 1/423000-459090   | Sonstige Verbrauchsgüter  | 2221       | 3221       | 23 | 6.463,53          | 7.000,00          | -536,47          | 6.463,53              | 7.000,00           | -536,47          |
| 1/423000-459190   | Sonstige Verbrauchsgüter  | 2221       | 3221       | 23 | 126,06            | 200,00            | -73,94           | 126,06                | 200,00             | -73,94           |
| 1/423000-459490   | Sonstige Verbrauchsgüter  | 2221       | 3221       | 23 | 180,86            | 100,00            | 80,86            | 180,86                | 100,00             | 80,86            |
| 1/423000-511000   | Geldbezüge der Vertragsbediensteten in handwerklicher Verwendung                      | 2211       | 3211       | 20 | 87.368,33         | 85.500,00         | 1.868,33         | 87.368,33             | 85.500,00          | 1.868,33         |
| 1/423000-523000   | Geldbezüge der nicht ganzjährig beschäftigten Arbeiter                                | 2211       | 3211       | 20 | 11.891,02         | 26.600,00         | -14.708,98       | 11.891,02             | 26.600,00          | -14.708,98       |
| 1/423000-565000   | Mehrleistungsvergütungen  | 2211       | 3211       | 20 | 0,00              | 5.200,00          | -5.200,00        | 0,00                  | 5.200,00           | -5.200,00        |
| 1/423000-569000   | Sonstige Nebengebühren  | 2211       | 3211       | 20 | 16.589,01         | 11.200,00         | 5.389,01         | 16.589,01             | 11.200,00          | 5.389,01         |
| 1/423000-580000   | Dienstgeberbeiträge zum Ausgleichsfonds für Familienbeihilfen                         | 2212       | 3212       | 20 | 4.518,06          | 4.900,00          | -381,94          | 4.518,06              | 4.900,00           | -381,94          |
| 1/423000-582090   | Sonstige Dienstgeberbeiträge zur sozialen Sicherheit                                  | 2212       | 3212       | 20 | 23.330,11         | 24.800,00         | -1.469,89        | 23.330,11             | 24.800,00          | -1.469,89        |
| 1/423000-582190   | Sonst.DGB.zur soz.Sicherheit (Abfertigung neu)  | 2212       | 3212       | 20 | 1.246,34          | 1.500,00          | -253,66          | 1.246,34              | 1.500,00           | -253,66          |
| 1/423000-591000   | Dotierung von Rückstellungen für Abfertigungen  | 2214       |            |    | 886,68            | 0,00              | 886,68           | 0,00                  | 0,00               | 0,00             |
| 1/423000-592000   | Dotierung von Rückstellungen für Jubiläumszuwendungen                                 | 2214       |            |    | 1.337,33          | 0,00              | 1.337,33         | 0,00                  | 0,00               | 0,00             |
| 1/423000-593000   | Dotierung von Rückstellungen für nicht konsumierte Urlaube                            | 2214       |            |    | 4.459,38          | 0,00              | 4.459,38         | 0,00                  | 0,00               | 0,00             |
| 1/423000-618000   | Instandhaltung v.sonstigen Anlagen  | 2224       | 3224       | 24 | 2.604,76          | 2.000,00          | 604,76           | 2.604,76              | 2.000,00           | 604,76           |

|                               |   | MVAG |      |    | Ergebnisrechnung  |                    |                   | Finanzierungsrechnung |                   |                   |
|-------------------------------|---|------|------|----|-------------------|--------------------|-------------------|-----------------------|-------------------|-------------------|
|                               |   | EH   | FH   | QU | RA 2020           | VA 2020            | RA - VA           | RA 2020               | VA 2020           | RA - VA           |
| 1/423000-621000               | Sonstige Transporte   | 2222 | 3222 | 24 | 70.668,08         | 96.000,00          | -25.331,92        | 70.668,08             | 96.000,00         | -25.331,92        |
| 1/423000-680000               | Planmäßige Abschreibung   | 2226 |      |    | 9.419,95          | 17.700,00          | -8.280,05         | 0,00                  | 0,00              | 0,00              |
| 1/423000-691000               | Schadensvergütungen   | 2225 | 3225 | 24 | 0,00              | 300,00             | -300,00           | 0,00                  | 300,00            | -300,00           |
| 1/423000-728099               | Entgelte für sonstige Leistungen (interne Verr.)                                      | 2225 | 3225 | 24 | 2.864,99          | 3.500,00           | -635,01           | 2.864,99              | 3.500,00          | -635,01           |
| <b>SU 22 / 32</b>             | <b>Summe Aufwendungen / Auszahlungen operative Gebarung</b>                           |      |      |    | <b>427.117,18</b> | <b>475.600,00</b>  | <b>-48.482,82</b> | <b>411.013,84</b>     | <b>457.900,00</b> | <b>-46.886,16</b> |
| <b>SA 0 / SA 1</b>            | <b>(0) Nettoergebnis (21 - 22) / (1) Geldfluss operative Gebarung (31 - 32)</b>       |      |      |    | <b>-33.408,02</b> | <b>-110.600,00</b> | <b>77.191,98</b>  | <b>-26.651,77</b>     | <b>-92.900,00</b> | <b>66.248,23</b>  |
| <b>SU 23</b>                  | <b>Summe Haushaltsrücklagen</b>   |      |      |    | <b>0,00</b>       | <b>0,00</b>        | <b>0,00</b>       | <b>0,00</b>           | <b>0,00</b>       | <b>0,00</b>       |
| <b>SA00</b>                   | <b>Nettoergebnis nach Zuw./Entn. Haushaltsrücklagen (Saldo 0 +/- SU23)</b>            |      |      |    | <b>-33.408,02</b> | <b>-110.600,00</b> | <b>77.191,98</b>  |                       |                   |                   |
| <b>Investive Gebarung</b>     |   |      |      |    |                   |                    |                   |                       |                   |                   |
| <b>SU 33</b>                  | <b>Summe Einzahlungen investive Gebarung</b>  |      |      |    |                   |                    |                   | <b>0,00</b>           | <b>0,00</b>       | <b>0,00</b>       |
| 1/423000-040000               | Fahrzeuge   |      | 3414 | 41 | 0,00              | 0,00               | 0,00              | 4.000,00              | 5.000,00          | -1.000,00         |
| 1/423000-042091               | Amts-, Betriebs- und Geschäftsausstattung   |      | 3415 | 41 | 0,00              | 0,00               | 0,00              | 0,00                  | 1.500,00          | -1.500,00         |
| <b>SU 34</b>                  | <b>Summe Auszahlungen investive Gebarung</b>  |      |      |    |                   |                    |                   | <b>4.000,00</b>       | <b>6.500,00</b>   | <b>-2.500,00</b>  |
| <b>SA2</b>                    | <b>Saldo (2) Geldfluss aus der Investiven Gebarung (33 - 34)</b>                      |      |      |    |                   |                    |                   | <b>-4.000,00</b>      | <b>-6.500,00</b>  | <b>2.500,00</b>   |
| <b>SA3</b>                    | <b>Saldo (3) Nettofinanzierungssaldo (Saldo 1 + Saldo 2)</b>                          |      |      |    |                   |                    |                   | <b>-30.651,77</b>     | <b>-99.400,00</b> | <b>68.748,23</b>  |
| <b>Finanzierungstätigkeit</b> |   |      |      |    |                   |                    |                   |                       |                   |                   |
| <b>SU 35</b>                  | <b>Summe Einzahlungen aus der Finanzierungstätigkeit</b>                              |      |      |    |                   |                    |                   | <b>0,00</b>           | <b>0,00</b>       | <b>0,00</b>       |
| <b>SU 36</b>                  | <b>Summe Auszahlungen aus der Finanzierungstätigkeit</b>                              |      |      |    |                   |                    |                   | <b>0,00</b>           | <b>0,00</b>       | <b>0,00</b>       |
| <b>SA4</b>                    | <b>Saldo (4) Geldfluss aus der Finanzierungstätigkeit (35 - 36)</b>                   |      |      |    |                   |                    |                   | <b>0,00</b>           | <b>0,00</b>       | <b>0,00</b>       |
| <b>SA5</b>                    | <b>Saldo (5) Geldfluss aus der voranschlagswirksamen Gebarung (Saldo 3 + Saldo 4)</b> |      |      |    |                   |                    |                   | <b>-30.651,77</b>     | <b>-99.400,00</b> | <b>68.748,23</b>  |
| <b>429</b>                    | <b>Sonstige Einrichtungen und Maßnahmen</b>   |      |      |    |                   |                    |                   |                       |                   |                   |
| <b>429000</b>                 | <b>Sonstige Einrichtungen u. Maßnahmen d.Fr.Wohlfahrt (Urlaubsakt., Subv.)</b>        |      |      |    |                   |                    |                   |                       |                   |                   |
| <b>Operative Gebarung</b>     |   |      |      |    |                   |                    |                   |                       |                   |                   |
| 2/429000+816090               | Kostenbeiträge (Kostenersätze) für sonstige Leistungen                                | 2114 | 3114 | 13 | 5.215,55          | 2.500,00           | 2.715,55          | 5.215,55              | 2.500,00          | 2.715,55          |
| 2/429000+828000               | Rückersätze von Aufwendungen  | 2116 | 3116 | 18 | 44.741,65         | 60.000,00          | -15.258,35        | 44.741,65             | 60.000,00         | -15.258,35        |
| 2/429000+866000               | Transfers von Finanzunternehmen   | 2123 | 3123 | 16 | 0,00              | 1.500,00           | -1.500,00         | 0,00                  | 1.500,00          | -1.500,00         |
| <b>SU 21 / 31</b>             | <b>Summe Erträge / Einzahlungen operative Gebarung</b>                                |      |      |    | <b>49.957,20</b>  | <b>64.000,00</b>   | <b>-14.042,80</b> | <b>49.957,20</b>      | <b>64.000,00</b>  | <b>-14.042,80</b> |
| 1/429000-614099               | Instandhaltung von Gebäuden und Bauten (interne Verr.)                                | 2224 | 3224 | 24 | 1.192,10          | 0,00               | 1.192,10          | 1.192,10              | 0,00              | 1.192,10          |
| 1/429000-680000               | Planmäßige Abschreibung   | 2226 |      |    | 0,00              | 100,00             | -100,00           | 0,00                  | 0,00              | 0,00              |
| 1/429000-700100               | Miet- und Pachtaufwand (Soz.Whng.)  | 2223 | 3223 | 24 | 53.625,52         | 70.000,00          | -16.374,48        | 53.625,52             | 70.000,00         | -16.374,48        |
| 1/429000-728000               | Entgelte für sonstige Leistungen  | 2225 | 3225 | 24 | 4.965,35          | 8.000,00           | -3.034,65         | 4.965,35              | 8.000,00          | -3.034,65         |
| 1/429000-728099               | Entgelte für sonstige Leistungen (interne Verr.)                                      | 2225 | 3225 | 24 | 1.887,30          | 0,00               | 1.887,30          | 1.887,30              | 0,00              | 1.887,30          |
| 1/429000-728200               | Entgelte für sonstige Leistungen  | 2225 | 3225 | 24 | 3.938,69          | 8.900,00           | -4.961,31         | 3.928,70              | 8.900,00          | -4.971,30         |

|                               |   | MVAG |      |    | Ergebnisrechnung   |                    |                   | Finanzierungsrechnung |                    |                   |
|-------------------------------|---|------|------|----|--------------------|--------------------|-------------------|-----------------------|--------------------|-------------------|
|                               |   | EH   | FH   | QU | RA 2020            | VA 2020            | RA - VA           | RA 2020               | VA 2020            | RA - VA           |
| 1/429000-728300               | Entgelte für sonstige Leistungen (Gender Mainstreaming)                               | 2225 | 3225 | 24 | 0,00               | 2.500,00           | -2.500,00         | 0,00                  | 2.500,00           | -2.500,00         |
| 1/429000-757000               | Transfers an private Organisationen ohne Erwerbszweck                                 | 2234 | 3234 | 27 | 6.400,00           | 6.000,00           | 400,00            | 6.400,00              | 6.000,00           | 400,00            |
| 1/429000-757100               | Transfers an private Organisationen ohne Erwerbszweck                                 | 2234 | 3234 | 27 | 16.300,00          | 16.300,00          | 0,00              | 16.300,00             | 16.300,00          | 0,00              |
| 1/429000-768000               | Sonstige Transfers an private Haushalte   | 2234 | 3234 | 27 | 576,18             | 600,00             | -23,82            | 576,18                | 600,00             | -23,82            |
| 1/429000-768100               | Sonstige Transfers an private Haushalte   | 2234 | 3234 | 27 | 2.530,00           | 3.000,00           | -470,00           | 2.530,00              | 3.000,00           | -470,00           |
| 1/429000-768200               | Sonstige Transfers an private Haushalte   | 2234 | 3234 | 27 | 160.520,41         | 220.000,00         | -59.479,59        | 160.520,41            | 220.000,00         | -59.479,59        |
| <b>SU 22 / 32</b>             | <b>Summe Aufwendungen / Auszahlungen operative Gebarung</b>                           |      |      |    | <b>251.935,55</b>  | <b>335.400,00</b>  | <b>-83.464,45</b> | <b>251.925,56</b>     | <b>335.300,00</b>  | <b>-83.374,44</b> |
| <b>SA 0 / SA 1</b>            | <b>(0) Nettoergebnis (21 - 22) / (1) Geldfluss operative Gebarung (31 - 32)</b>       |      |      |    | <b>-201.978,35</b> | <b>-271.400,00</b> | <b>69.421,65</b>  | <b>-201.968,36</b>    | <b>-271.300,00</b> | <b>69.331,64</b>  |
| <b>SU 23</b>                  | <b>Summe Haushaltsrücklagen</b>   |      |      |    | <b>0,00</b>        | <b>0,00</b>        | <b>0,00</b>       | <b>0,00</b>           | <b>0,00</b>        | <b>0,00</b>       |
| <b>SA00</b>                   | <b>Nettoergebnis nach Zuw./Entn. Haushaltsrücklagen (Saldo 0 +/- SU23)</b>            |      |      |    | <b>-201.978,35</b> | <b>-271.400,00</b> | <b>69.421,65</b>  |                       |                    |                   |
| <b>Investive Gebarung</b>     |   |      |      |    |                    |                    |                   |                       |                    |                   |
| <b>SU 33</b>                  | <b>Summe Einzahlungen investive Gebarung</b>  |      |      |    |                    |                    |                   | <b>0,00</b>           | <b>0,00</b>        | <b>0,00</b>       |
| <b>SU 34</b>                  | <b>Summe Auszahlungen investive Gebarung</b>  |      |      |    |                    |                    |                   | <b>0,00</b>           | <b>0,00</b>        | <b>0,00</b>       |
| <b>SA2</b>                    | <b>Saldo (2) Geldfluss aus der Investiven Gebarung (33 - 34)</b>                      |      |      |    |                    |                    |                   | <b>0,00</b>           | <b>0,00</b>        | <b>0,00</b>       |
| <b>SA3</b>                    | <b>Saldo (3) Nettofinanzierungssaldo (Saldo 1 + Saldo 2)</b>                          |      |      |    |                    |                    |                   | <b>-201.968,36</b>    | <b>-271.300,00</b> | <b>69.331,64</b>  |
| <b>Finanzierungstätigkeit</b> |   |      |      |    |                    |                    |                   |                       |                    |                   |
| <b>SU 35</b>                  | <b>Summe Einzahlungen aus der Finanzierungstätigkeit</b>                              |      |      |    |                    |                    |                   | <b>0,00</b>           | <b>0,00</b>        | <b>0,00</b>       |
| <b>SU 36</b>                  | <b>Summe Auszahlungen aus der Finanzierungstätigkeit</b>                              |      |      |    |                    |                    |                   | <b>0,00</b>           | <b>0,00</b>        | <b>0,00</b>       |
| <b>SA4</b>                    | <b>Saldo (4) Geldfluss aus der Finanzierungstätigkeit (35 - 36)</b>                   |      |      |    |                    |                    |                   | <b>0,00</b>           | <b>0,00</b>        | <b>0,00</b>       |
| <b>SA5</b>                    | <b>Saldo (5) Geldfluss aus der voranschlagswirksamen Gebarung (Saldo 3 + Saldo 4)</b> |      |      |    |                    |                    |                   | <b>-201.968,36</b>    | <b>-271.300,00</b> | <b>69.331,64</b>  |
| <b>43</b>                     | <b>Jugendwohlfahrt</b>  |      |      |    |                    |                    |                   |                       |                    |                   |
| <b>431</b>                    | <b>Kinderheime</b>  |      |      |    |                    |                    |                   |                       |                    |                   |
| <b>431000</b>                 | <b>Kinderheime (Krabbelstube)</b>   |      |      |    |                    |                    |                   |                       |                    |                   |
| <b>Operative Gebarung</b>     |   |      |      |    |                    |                    |                   |                       |                    |                   |
| <b>SU 21 / 31</b>             | <b>Summe Erträge / Einzahlungen operative Gebarung</b>                                |      |      |    | <b>0,00</b>        | <b>0,00</b>        | <b>0,00</b>       | <b>0,00</b>           | <b>0,00</b>        | <b>0,00</b>       |
| 1/431000-400000               | Geringwertige Wirtschaftsgüter (GWG)  | 2221 | 3221 | 23 | 560,76             | 0,00               | 560,76            | 560,76                | 0,00               | 560,76            |
| 1/431000-400100               | Geringwertige Wirtschaftsgüter des Anlagevermögens                                    | 2221 | 3221 | 23 | 0,00               | 100,00             | -100,00           | 0,00                  | 100,00             | -100,00           |
| 1/431000-459190               | Sonstige Verbrauchsgüter  | 2221 | 3221 | 23 | 0,00               | 100,00             | -100,00           | 0,00                  | 100,00             | -100,00           |
| 1/431000-600100               | Energiebezüge: Strom  | 2222 | 3222 | 24 | 2.279,48           | 3.300,00           | -1.020,52         | 2.279,48              | 3.300,00           | -1.020,52         |
| 1/431000-600190               | Energiebezüge: Gas  | 2222 | 3222 | 24 | 1.045,59           | 2.000,00           | -954,41           | 1.045,59              | 2.000,00           | -954,41           |
| 1/431000-600390               | Energiebezüge: Wärme  | 2222 | 3222 | 24 | 3.672,10           | 4.100,00           | -427,90           | 3.672,10              | 4.100,00           | -427,90           |
| 1/431000-614000               | Instandhaltung von Gebäuden und Bauten  | 2224 | 3224 | 24 | 1.768,89           | 1.500,00           | 268,89            | 1.768,89              | 1.500,00           | 268,89            |

|                               |   | MVAG |      |    | Ergebnisrechnung   |                    |                  | Finanzierungsrechnung |                    |                   |
|-------------------------------|---|------|------|----|--------------------|--------------------|------------------|-----------------------|--------------------|-------------------|
|                               |   | EH   | FH   | QU | RA 2020            | VA 2020            | RA - VA          | RA 2020               | VA 2020            | RA - VA           |
| 1/431000-618000               | Instandhaltung v.sonstigen Anlagen  | 2224 | 3224 | 24 | 790,63             | 3.000,00           | -2.209,37        | 790,63                | 3.000,00           | -2.209,37         |
| 1/431000-621000               | Sonstige Transporte   | 2222 | 3222 | 24 | 7.458,00           | 8.500,00           | -1.042,00        | 7.458,00              | 8.500,00           | -1.042,00         |
| 1/431000-680000               | Planmäßige Abschreibung   | 2226 |      |    | 6.957,06           | 8.600,00           | -1.642,94        | 0,00                  | 0,00               | 0,00              |
| 1/431000-700000               | Miet- und Pachtaufwand  | 2223 | 3223 | 24 | 93.700,52          | 88.500,00          | 5.200,52         | 93.700,52             | 88.500,00          | 5.200,52          |
| 1/431000-728000               | Entgelte für sonstige Leistungen  | 2225 | 3225 | 24 | 0,00               | 1.500,00           | -1.500,00        | 0,00                  | 1.500,00           | -1.500,00         |
| 1/431000-728100               | Entgelte für sonstige Leistungen  | 2225 | 3225 | 24 | 251,85             | 500,00             | -248,15          | 251,85                | 500,00             | -248,15           |
| 1/431000-728200               | Entgelte für sonstige Leistungen  | 2225 | 3225 | 24 | 176.617,70         | 177.000,00         | -382,30          | 176.617,70            | 177.000,00         | -382,30           |
| 1/431000-728500               | Entgelte für sonstige Leistungen  | 2225 | 3225 | 24 | 0,00               | 1.500,00           | -1.500,00        | 0,00                  | 1.500,00           | -1.500,00         |
| 1/431000-728599               | Entgelte für sonstige Leistungen (interne Verr.)                                      | 2225 | 3225 | 24 | 2.504,12           | 0,00               | 2.504,12         | 2.504,12              | 0,00               | 2.504,12          |
| <b>SU 22 / 32</b>             | <b>Summe Aufwendungen / Auszahlungen operative Gebarung</b>                           |      |      |    | <b>297.606,70</b>  | <b>300.200,00</b>  | <b>-2.593,30</b> | <b>290.649,64</b>     | <b>291.600,00</b>  | <b>-950,36</b>    |
| <b>SA 0 / SA 1</b>            | <b>(0) Nettoergebnis (21 - 22) / (1) Geldfluss operative Gebarung (31 - 32)</b>       |      |      |    | <b>-297.606,70</b> | <b>-300.200,00</b> | <b>2.593,30</b>  | <b>-290.649,64</b>    | <b>-291.600,00</b> | <b>950,36</b>     |
| <b>SU 23</b>                  | <b>Summe Haushaltsrücklagen</b>   |      |      |    | <b>0,00</b>        | <b>0,00</b>        | <b>0,00</b>      | <b>0,00</b>           | <b>0,00</b>        | <b>0,00</b>       |
| <b>SA00</b>                   | <b>Nettoergebnis nach Zuw./Entn. Haushaltsrücklagen (Saldo 0 +/- SU23)</b>            |      |      |    | <b>-297.606,70</b> | <b>-300.200,00</b> | <b>2.593,30</b>  |                       |                    |                   |
| <b>Investive Gebarung</b>     |   |      |      |    |                    |                    |                  |                       |                    |                   |
| <b>SU 33</b>                  | <b>Summe Einzahlungen investive Gebarung</b>  |      |      |    |                    |                    |                  | <b>0,00</b>           | <b>0,00</b>        | <b>0,00</b>       |
| 1/431000-042091               | Amts-, Betriebs- und Geschäftsausstattung   |      | 3415 | 41 | 0,00               | 0,00               | 0,00             | 0,00                  | 10.000,00          | -10.000,00        |
| <b>SU 34</b>                  | <b>Summe Auszahlungen investive Gebarung</b>  |      |      |    |                    |                    |                  | <b>0,00</b>           | <b>10.000,00</b>   | <b>-10.000,00</b> |
| <b>SA2</b>                    | <b>Saldo (2) Geldfluss aus der Investiven Gebarung (33 - 34)</b>                      |      |      |    |                    |                    |                  | <b>0,00</b>           | <b>-10.000,00</b>  | <b>10.000,00</b>  |
| <b>SA3</b>                    | <b>Saldo (3) Nettofinanzierungssaldo (Saldo 1 + Saldo 2)</b>                          |      |      |    |                    |                    |                  | <b>-290.649,64</b>    | <b>-301.600,00</b> | <b>10.950,36</b>  |
| <b>Finanzierungstätigkeit</b> |   |      |      |    |                    |                    |                  |                       |                    |                   |
| <b>SU 35</b>                  | <b>Summe Einzahlungen aus der Finanzierungstätigkeit</b>                              |      |      |    |                    |                    |                  | <b>0,00</b>           | <b>0,00</b>        | <b>0,00</b>       |
| <b>SU 36</b>                  | <b>Summe Auszahlungen aus der Finanzierungstätigkeit</b>                              |      |      |    |                    |                    |                  | <b>0,00</b>           | <b>0,00</b>        | <b>0,00</b>       |
| <b>SA4</b>                    | <b>Saldo (4) Geldfluss aus der Finanzierungstätigkeit (35 - 36)</b>                   |      |      |    |                    |                    |                  | <b>0,00</b>           | <b>0,00</b>        | <b>0,00</b>       |
| <b>SA5</b>                    | <b>Saldo (5) Geldfluss aus der voranschlagswirksamen Gebarung (Saldo 3 + Saldo 4)</b> |      |      |    |                    |                    |                  | <b>-290.649,64</b>    | <b>-301.600,00</b> | <b>10.950,36</b>  |
| <b>439</b>                    | <b>Sonstige Einrichtungen und Maßnahmen</b>   |      |      |    |                    |                    |                  |                       |                    |                   |
| <b>439000</b>                 | <b>Sonstige Einrichtungen u. Maßnahmen d. Jugendwohlfahrt</b>                         |      |      |    |                    |                    |                  |                       |                    |                   |
| <b>Operative Gebarung</b>     |   |      |      |    |                    |                    |                  |                       |                    |                   |
| 2/439000+828000               | Rückersätze von Aufwendungen  | 2116 | 3116 | 18 | 56.307,74          | 30.000,00          | 26.307,74        | 56.307,74             | 30.000,00          | 26.307,74         |
| <b>SU 21 / 31</b>             | <b>Summe Erträge / Einzahlungen operative Gebarung</b>                                |      |      |    | <b>56.307,74</b>   | <b>30.000,00</b>   | <b>26.307,74</b> | <b>56.307,74</b>      | <b>30.000,00</b>   | <b>26.307,74</b>  |
| 1/439000-413090               | Handelswaren  | 2221 | 3221 | 23 | 5.770,50           | 10.000,00          | -4.229,50        | 5.770,50              | 10.000,00          | -4.229,50         |
| 1/439000-459090               | Sonstige Verbrauchsgüter  | 2221 | 3221 | 23 | 81,00              | 100,00             | -19,00           | 81,00                 | 100,00             | -19,00            |
| 1/439000-621000               | Sonstige Transporte   | 2222 | 3222 | 24 | 7.267,28           | 0,00               | 7.267,28         | 7.267,28              | 0,00               | 7.267,28          |
| 1/439000-621099               | Sonstige Transporte (interne Verr.)   | 2222 | 3222 | 24 | 0,00               | 7.300,00           | -7.300,00        | 0,00                  | 7.300,00           | -7.300,00         |
| 1/439000-680000               | Planmäßige Abschreibung   | 2226 |      |    | 792,15             | 5.200,00           | -4.407,85        | 0,00                  | 0,00               | 0,00              |
| 1/439000-728000               | Entgelte für sonstige Leistungen (Supervision)  | 2225 | 3225 | 24 | 2.826,00           | 3.500,00           | -674,00          | 2.826,00              | 3.500,00           | -674,00           |



|                               |   | MVAG |      |    | Ergebnisrechnung     |                      |                   | Finanzierungsrechnung |                      |                   |
|-------------------------------|---|------|------|----|----------------------|----------------------|-------------------|-----------------------|----------------------|-------------------|
|                               |   | EH   | FH   | QU | RA 2020              | VA 2020              | RA - VA           | RA 2020               | VA 2020              | RA - VA           |
| 1/439000-728100               | Entgelte für sonstige Leistungen  | 2225 | 3225 | 24 | 0,00                 | 65.000,00            | -65.000,00        | 0,00                  | 65.000,00            | -65.000,00        |
| 1/439000-751000               | Transfers an Länder, Landesfonds und Landesräten                                      | 2231 | 3231 | 26 | 1.400.370,94         | 1.409.000,00         | -8.629,06         | 1.400.370,94          | 1.409.000,00         | -8.629,06         |
| 1/439000-757000               | Transfers an private Organisationen ohne Erwerbszweck                                 | 2234 | 3234 | 27 | 50.000,00            | 50.000,00            | 0,00              | 50.000,00             | 50.000,00            | 0,00              |
| 1/439000-757100               | Transfers an private Organisationen ohne Erwerbszweck                                 | 2234 | 3234 | 27 | 23.114,00            | 23.000,00            | 114,00            | 23.114,00             | 23.000,00            | 114,00            |
| 1/439000-757200               | Transfers an private Organisationen ohne Erwerbszweck                                 | 2234 | 3234 | 27 | 212.234,45           | 220.000,00           | -7.765,55         | 212.234,45            | 220.000,00           | -7.765,55         |
| 1/439000-757300               | Transfers an private Organisationen ohne Erwerbszweck                                 | 2234 | 3234 | 27 | 98.343,80            | 100.000,00           | -1.656,20         | 98.483,00             | 100.000,00           | -1.517,00         |
| 1/439000-757400               | Transfers an private Organisationen ohne Erwerbszweck                                 | 2234 | 3234 | 27 | 1.000,00             | 8.100,00             | -7.100,00         | 1.000,00              | 8.100,00             | -7.100,00         |
| 1/439000-768000               | Sonstige Transfers an private Haushalte   | 2234 | 3234 | 27 | 7.493,60             | 7.500,00             | -6,40             | 7.493,60              | 7.500,00             | -6,40             |
| <b>SU 22 / 32</b>             | <b>Summe Aufwendungen / Auszahlungen operative Gebarung</b>                           |      |      |    | <b>1.809.293,72</b>  | <b>1.908.700,00</b>  | <b>-99.406,28</b> | <b>1.808.640,77</b>   | <b>1.903.500,00</b>  | <b>-94.859,23</b> |
| <b>SA 0 / SA 1</b>            | <b>(0) Nettoergebnis (21 - 22) / (1) Geldfluss operative Gebarung (31 - 32)</b>       |      |      |    | <b>-1.752.985,98</b> | <b>-1.878.700,00</b> | <b>125.714,02</b> | <b>-1.752.333,03</b>  | <b>-1.873.500,00</b> | <b>121.166,97</b> |
| <b>SU 23</b>                  | <b>Summe Haushaltsrücklagen</b>   |      |      |    | <b>0,00</b>          | <b>0,00</b>          | <b>0,00</b>       | <b>0,00</b>           | <b>0,00</b>          | <b>0,00</b>       |
| <b>SA00</b>                   | <b>Nettoergebnis nach Zuw./Entn. Haushaltsrücklagen (Saldo 0 +/- SU23)</b>            |      |      |    | <b>-1.752.985,98</b> | <b>-1.878.700,00</b> | <b>125.714,02</b> |                       |                      |                   |
| <b>Investive Gebarung</b>     |   |      |      |    |                      |                      |                   |                       |                      |                   |
| <b>SU 33</b>                  | <b>Summe Einzahlungen investive Gebarung</b>  |      |      |    |                      |                      |                   | <b>0,00</b>           | <b>0,00</b>          | <b>0,00</b>       |
| <b>SU 34</b>                  | <b>Summe Auszahlungen investive Gebarung</b>  |      |      |    |                      |                      |                   | <b>0,00</b>           | <b>0,00</b>          | <b>0,00</b>       |
| <b>SA2</b>                    | <b>Saldo (2) Geldfluss aus der Investiven Gebarung (33 - 34)</b>                      |      |      |    |                      |                      |                   | <b>0,00</b>           | <b>0,00</b>          | <b>0,00</b>       |
| <b>SA3</b>                    | <b>Saldo (3) Nettofinanzierungssaldo (Saldo 1 + Saldo 2)</b>                          |      |      |    |                      |                      |                   | <b>-1.752.333,03</b>  | <b>-1.873.500,00</b> | <b>121.166,97</b> |
| <b>Finanzierungstätigkeit</b> |   |      |      |    |                      |                      |                   |                       |                      |                   |
| <b>SU 35</b>                  | <b>Summe Einzahlungen aus der Finanzierungstätigkeit</b>                              |      |      |    |                      |                      |                   | <b>0,00</b>           | <b>0,00</b>          | <b>0,00</b>       |
| <b>SU 36</b>                  | <b>Summe Auszahlungen aus der Finanzierungstätigkeit</b>                              |      |      |    |                      |                      |                   | <b>0,00</b>           | <b>0,00</b>          | <b>0,00</b>       |
| <b>SA4</b>                    | <b>Saldo (4) Geldfluss aus der Finanzierungstätigkeit (35 - 36)</b>                   |      |      |    |                      |                      |                   | <b>0,00</b>           | <b>0,00</b>          | <b>0,00</b>       |
| <b>SA5</b>                    | <b>Saldo (5) Geldfluss aus der voranschlagswirksamen Gebarung (Saldo 3 + Saldo 4)</b> |      |      |    |                      |                      |                   | <b>-1.752.333,03</b>  | <b>-1.873.500,00</b> | <b>121.166,97</b> |
| <b>439100</b>                 | <b>Sonst. Einricht. u. Maßnahmen d. Jugendwohlfahrt (UVZ)</b>                         |      |      |    |                      |                      |                   |                       |                      |                   |
| <b>Operative Gebarung</b>     |   |      |      |    |                      |                      |                   |                       |                      |                   |
| <b>SU 21 / 31</b>             | <b>Summe Erträge / Einzahlungen operative Gebarung</b>                                |      |      |    | <b>0,00</b>          | <b>0,00</b>          | <b>0,00</b>       | <b>0,00</b>           | <b>0,00</b>          | <b>0,00</b>       |
| 1/439100-670000               | Versicherungen  | 2222 | 3222 | 24 | 141,96               | 300,00               | -158,04           | 141,96                | 300,00               | -158,04           |
| 1/439100-680000               | Planmäßige Abschreibung   | 2226 |      |    | 1.315,10             | 0,00                 | 1.315,10          | 0,00                  | 0,00                 | 0,00              |
| <b>SU 22 / 32</b>             | <b>Summe Aufwendungen / Auszahlungen operative Gebarung</b>                           |      |      |    | <b>1.457,06</b>      | <b>300,00</b>        | <b>1.157,06</b>   | <b>141,96</b>         | <b>300,00</b>        | <b>-158,04</b>    |
| <b>SA 0 / SA 1</b>            | <b>(0) Nettoergebnis (21 - 22) / (1) Geldfluss operative Gebarung (31 - 32)</b>       |      |      |    | <b>-1.457,06</b>     | <b>-300,00</b>       | <b>-1.157,06</b>  | <b>-141,96</b>        | <b>-300,00</b>       | <b>158,04</b>     |
| <b>SU 23</b>                  | <b>Summe Haushaltsrücklagen</b>   |      |      |    | <b>0,00</b>          | <b>0,00</b>          | <b>0,00</b>       | <b>0,00</b>           | <b>0,00</b>          | <b>0,00</b>       |
| <b>SA00</b>                   | <b>Nettoergebnis nach Zuw./Entn. Haushaltsrücklagen (Saldo 0 +/- SU23)</b>            |      |      |    | <b>-1.457,06</b>     | <b>-300,00</b>       | <b>-1.157,06</b>  |                       |                      |                   |

|  | MVAG | MVAG | QU | Ergebnisrechnung |    |  | Finanzierungsrechnung |           |          |           |
|--|------|------|----|------------------|----|--|-----------------------|-----------|----------|-----------|
|  |      |      |    | EH               | FH |  | RA 2020               | VA 2020   | RA - VA  | RA 2020   |
| <b>Investive Gebarung</b>                              |      |      |    |                  |    |  |                       |           |          |           |
| SU 33  |      |      |    |                  |    |  |                       | 0,00      | 0,00     | 0,00      |
| SU 34  |      |      |    |                  |    |  |                       | 0,00      | 0,00     | 0,00      |
| SA2  |      |      |    |                  |    |  |                       | 0,00      | 0,00     | 0,00      |
| SA3  |      |      |    |                  |    |  |                       | -141,96   | -300,00  | 158,04    |
| <b>Finanzierungstätigkeit</b>                          |      |      |    |                  |    |  |                       |           |          |           |
| SU 35  |      |      |    |                  |    |  |                       | 0,00      | 0,00     | 0,00      |
| SU 36  |      |      |    |                  |    |  |                       | 0,00      | 0,00     | 0,00      |
| SA4  |      |      |    |                  |    |  |                       | 0,00      | 0,00     | 0,00      |
| SA5  |      |      |    |                  |    |  |                       | -141,96   | -300,00  | 158,04    |
| 439200   |      |      |    |                  |    |  |                       |           |          |           |
| <b>Operative Gebarung</b>                              |      |      |    |                  |    |  |                       |           |          |           |
| SU 21 / 31   |      |      |    |                  |    |  |                       | 0,00      | 0,00     | 0,00      |
| 1/439200-680000  |      |      |    |                  |    |  |                       | 2.154,03  | 0,00     | 2.154,03  |
| SU 22 / 32   |      |      |    |                  |    |  |                       | 2.154,03  | 0,00     | 2.154,03  |
| SA 0 / SA 1  |      |      |    |                  |    |  |                       | -2.154,03 | 0,00     | -2.154,03 |
| SU 23  |      |      |    |                  |    |  |                       | 0,00      | 0,00     | 0,00      |
| SA00   |      |      |    |                  |    |  |                       | -2.154,03 | 0,00     | -2.154,03 |
| <b>Investive Gebarung</b>                              |      |      |    |                  |    |  |                       |           |          |           |
| SU 33  |      |      |    |                  |    |  |                       | 0,00      | 0,00     | 0,00      |
| SU 34  |      |      |    |                  |    |  |                       | 0,00      | 0,00     | 0,00      |
| SA2  |      |      |    |                  |    |  |                       | 0,00      | 0,00     | 0,00      |
| SA3  |      |      |    |                  |    |  |                       | 0,00      | 0,00     | 0,00      |
| <b>Finanzierungstätigkeit</b>                          |      |      |    |                  |    |  |                       |           |          |           |
| SU 35  |      |      |    |                  |    |  |                       | 0,00      | 0,00     | 0,00      |
| SU 36  |      |      |    |                  |    |  |                       | 0,00      | 0,00     | 0,00      |
| SA4  |      |      |    |                  |    |  |                       | 0,00      | 0,00     | 0,00      |
| SA5  |      |      |    |                  |    |  |                       | 0,00      | 0,00     | 0,00      |
| 46   |      |      |    |                  |    |  |                       |           |          |           |
| <b>Familienpolitische Maßnahmen</b>                    |      |      |    |                  |    |  |                       |           |          |           |
| 469  |      |      |    |                  |    |  |                       |           |          |           |
| <b>Sonstige Maßnahmen</b>                              |      |      |    |                  |    |  |                       |           |          |           |
| 469000   |      |      |    |                  |    |  |                       |           |          |           |
| <b>Sonstige familienpolit. Maßnahmen (Integration)</b> |      |      |    |                  |    |  |                       |           |          |           |
| <b>Operative Gebarung</b>                              |      |      |    |                  |    |  |                       |           |          |           |
| 2/469000+811000  |      |      |    |                  |    |  |                       | 16,00     | 1.500,00 | -1.484,00 |
| 2/469000+816090  |      |      |    |                  |    |  |                       | 630,00    | 1.500,00 | -870,00   |

|                    |   | MVAG |      |    | Ergebnisrechnung  |                    |                   | Finanzierungsrechnung |                    |                   |
|--------------------|---|------|------|----|-------------------|--------------------|-------------------|-----------------------|--------------------|-------------------|
|                    |   | EH   | FH   | QU | RA 2020           | VA 2020            | RA - VA           | RA 2020               | VA 2020            | RA - VA           |
| 2/469000+817200    | Erträge aus der Auflösung v. sonstigen Rückst. (Jubiläumszuw.)                  | 2117 |      |    | 4.521,04          | 0,00               | 4.521,04          | 0,00                  | 0,00               | 0,00              |
| 2/469000+817300    | Erträge aus der Auflösung v. sonstigen Rückst. (Urlaube)                        | 2117 |      |    | 31,74             | 0,00               | 31,74             | 0,00                  | 0,00               | 0,00              |
| <b>SU 21 / 31</b>  | <b>Summe Erträge / Einzahlungen operative Gebarung</b>                          |      |      |    | <b>5.198,78</b>   | <b>3.000,00</b>    | <b>2.198,78</b>   | <b>646,00</b>         | <b>3.000,00</b>    | <b>-2.354,00</b>  |
| 1/469000-400000    | Geringwertige Wirtschaftsgüter des Anlagevermögens                              | 2221 | 3221 | 23 | 0,00              | 500,00             | -500,00           | 0,00                  | 500,00             | -500,00           |
| 1/469000-400100    | Geringwertige Wirtschaftsgüter des Anlagevermögens                              | 2221 | 3221 | 23 | 105,37            | 100,00             | 5,37              | 105,37                | 100,00             | 5,37              |
| 1/469000-459090    | Sonstige Verbrauchsgüter  | 2221 | 3221 | 23 | 0,00              | 800,00             | -800,00           | 0,00                  | 800,00             | -800,00           |
| 1/469000-459190    | Sonstige Verbrauchsgüter  | 2221 | 3221 | 23 | 133,37            | 400,00             | -266,63           | 133,37                | 400,00             | -266,63           |
| 1/469000-510000    | Geldbezüge der Vertragsbediensteten der Verwaltung                              | 2211 | 3211 | 20 | 49.148,70         | 55.400,00          | -6.251,30         | 49.148,70             | 55.400,00          | -6.251,30         |
| 1/469000-563000    | Sonstige Aufwandsentschädigungen  | 2213 | 3213 | 20 | 450,50            | 600,00             | -149,50           | 450,50                | 600,00             | -149,50           |
| 1/469000-565000    | Mehrleistungsvergütungen  | 2211 | 3211 | 20 | 0,00              | 1.100,00           | -1.100,00         | 0,00                  | 1.100,00           | -1.100,00         |
| 1/469000-580000    | Dienstgeberbeiträge zum Ausgleichsfonds für Familienbeihilfen                   | 2212 | 3212 | 20 | 1.934,42          | 2.200,00           | -265,58           | 1.934,42              | 2.200,00           | -265,58           |
| 1/469000-582090    | Sonstige Dienstgeberbeiträge zur sozialen Sicherheit                            | 2212 | 3212 | 20 | 9.793,41          | 11.100,00          | -1.306,59         | 9.793,41              | 11.100,00          | -1.306,59         |
| 1/469000-582190    | Sonst.DGB.zur soz.Sicherheit (Abfertigung neu)                                  | 2212 | 3212 | 20 | 738,89            | 900,00             | -161,11           | 738,89                | 900,00             | -161,11           |
| 1/469000-592000    | Dotierung von Rückstellungen für Jubiläumszuwendungen                           | 2214 |      |    | 1.203,23          | 0,00               | 1.203,23          | 0,00                  | 0,00               | 0,00              |
| 1/469000-593000    | Dotierung von Rückstellungen für nicht konsumierte Urlaube                      | 2214 |      |    | 265,37            | 0,00               | 265,37            | 0,00                  | 0,00               | 0,00              |
| 1/469000-600000    | Energiebezüge: Strom  | 2222 | 3222 | 24 | 887,82            | 1.500,00           | -612,18           | 887,82                | 1.500,00           | -612,18           |
| 1/469000-614000    | Instandhaltung von Gebäuden und Bauten  | 2224 | 3224 | 24 | 0,00              | 500,00             | -500,00           | 0,00                  | 500,00             | -500,00           |
| 1/469000-631500    | Telekommunikationsdienste   | 2222 | 3222 | 24 | 2.660,14          | 3.000,00           | -339,86           | 2.596,83              | 3.000,00           | -403,17           |
| 1/469000-670000    | Versicherungen  | 2222 | 3222 | 24 | 70,00             | 100,00             | -30,00            | 70,00                 | 100,00             | -30,00            |
| 1/469000-680000    | Planmäßige Abschreibung   | 2226 |      |    | 1.538,55          | 1.500,00           | 38,55             | 0,00                  | 0,00               | 0,00              |
| 1/469000-700000    | Miet- und Pachtaufwand  | 2223 | 3223 | 24 | 2.438,28          | 2.500,00           | -61,72            | 2.438,28              | 2.500,00           | -61,72            |
| 1/469000-723000    | Amtspauschalien und Repräsentationsaufwendungen                                 | 2225 | 3225 | 24 | 26,80             | 1.000,00           | -973,20           | 26,80                 | 1.000,00           | -973,20           |
| 1/469000-724090    | Reisegebühren   | 2225 | 3225 | 24 | 0,00              | 100,00             | -100,00           | 0,00                  | 100,00             | -100,00           |
| 1/469000-728000    | Entgelte für sonstige Leistungen  | 2225 | 3225 | 24 | 20.366,43         | 30.000,00          | -9.633,57         | 20.366,43             | 30.000,00          | -9.633,57         |
| 1/469000-728050    | Entgelte für sonstige Leistungen  | 2225 | 3225 | 24 | 145,44            | 100,00             | 45,44             | 145,44                | 100,00             | 45,44             |
| 1/469000-728099    | Entgelte für sonstige Leistungen (interne Verr.)                                | 2225 | 3225 | 24 | 6.258,22          | 7.100,00           | -841,78           | 6.258,22              | 7.100,00           | -841,78           |
| 1/469000-728300    | Entgelte für sonstige Leistungen  | 2225 | 3225 | 24 | 0,00              | 300,00             | -300,00           | 0,00                  | 300,00             | -300,00           |
| <b>SU 22 / 32</b>  | <b>Summe Aufwendungen / Auszahlungen operative Gebarung</b>                     |      |      |    | <b>98.164,94</b>  | <b>120.800,00</b>  | <b>-22.635,06</b> | <b>95.094,48</b>      | <b>119.300,00</b>  | <b>-24.205,52</b> |
| <b>SA 0 / SA 1</b> | <b>(0) Nettoergebnis (21 - 22) / (1) Geldfluss operative Gebarung (31 - 32)</b> |      |      |    | <b>-92.966,16</b> | <b>-117.800,00</b> | <b>24.833,84</b>  | <b>-94.448,48</b>     | <b>-116.300,00</b> | <b>21.851,52</b>  |

|                               | MVAG | MVAG | QU | Ergebnisrechnung |    |  | Finanzierungsrechnung |         |         |
|-------------------------------|------|------|----|------------------|----|--|-----------------------|---------|---------|
|                               |      |      |    | EH               | FH |  | RA 2020               | VA 2020 | RA - VA |
| <b>SU 23</b>                  |      |      |    |                  |    |  |                       |         |         |
|                               |      |      |    |                  |    |  |                       |         |         |
| <b>SA00</b>                   |      |      |    |                  |    |  |                       |         |         |
|                               |      |      |    |                  |    |  |                       |         |         |
| <b>Investive Gebarung</b>     |      |      |    |                  |    |  |                       |         |         |
| <b>SU 33</b>                  |      |      |    |                  |    |  |                       |         |         |
|                               |      |      |    |                  |    |  |                       |         |         |
| 1/469000-042200               |      |      |    |                  |    |  |                       |         |         |
|                               |      |      |    |                  |    |  |                       |         |         |
| <b>SU 34</b>                  |      |      |    |                  |    |  |                       |         |         |
|                               |      |      |    |                  |    |  |                       |         |         |
| <b>SA2</b>                    |      |      |    |                  |    |  |                       |         |         |
|                               |      |      |    |                  |    |  |                       |         |         |
| <b>SA3</b>                    |      |      |    |                  |    |  |                       |         |         |
|                               |      |      |    |                  |    |  |                       |         |         |
| <b>Finanzierungstätigkeit</b> |      |      |    |                  |    |  |                       |         |         |
| <b>SU 35</b>                  |      |      |    |                  |    |  |                       |         |         |
|                               |      |      |    |                  |    |  |                       |         |         |
| <b>SU 36</b>                  |      |      |    |                  |    |  |                       |         |         |
|                               |      |      |    |                  |    |  |                       |         |         |
| <b>SA4</b>                    |      |      |    |                  |    |  |                       |         |         |
|                               |      |      |    |                  |    |  |                       |         |         |
| <b>SA5</b>                    |      |      |    |                  |    |  |                       |         |         |
|                               |      |      |    |                  |    |  |                       |         |         |

|                           |  | MVAG | MVAG | QU | Ergebnisrechnung  |                  |                   | Finanzierungsrechnung |                  |                  |
|---------------------------|--|------|------|----|-------------------|------------------|-------------------|-----------------------|------------------|------------------|
|                           |  | EH   | FH   |    | RA 2020           | VA 2020          | RA - VA           | RA 2020               | VA 2020          | RA - VA          |
| <b>5 Gesundheit</b>       |  |      |      |    |                   |                  |                   |                       |                  |                  |
| <b>50</b>                 | <b>Gesonderte Verwaltung</b>   |      |      |    |                   |                  |                   |                       |                  |                  |
| <b>500</b>                | <b>Gesundheitsamt</b>  |      |      |    |                   |                  |                   |                       |                  |                  |
| <b>500000</b>             | <b>Gesundheitsamt</b>  |      |      |    |                   |                  |                   |                       |                  |                  |
| <b>Operative Gebarung</b> |  |      |      |    |                   |                  |                   |                       |                  |                  |
| 2/500000+812090           | Gebühren für sonstige Leistungen   | 2114 | 3114 | 13 | 66.118,79         | 20.000,00        | 46.118,79         | 66.135,79             | 20.000,00        | 46.135,79        |
| 2/500000+817100           | Erträge aus der Auflösung v. sonstigen Rückst. (Abfertigungen)                     | 2117 |      |    | 78.920,85         | 0,00             | 78.920,85         | 0,00                  | 0,00             | 0,00             |
| 2/500000+817200           | Erträge aus der Auflösung v. sonstigen Rückst. (Jubiläumszuw.)                     | 2117 |      |    | 105.702,06        | 0,00             | 105.702,06        | 0,00                  | 0,00             | 0,00             |
| 2/500000+817300           | Erträge aus der Auflösung v. sonstigen Rückst. (Urlaube)                           | 2117 |      |    | 14.694,33         | 0,00             | 14.694,33         | 0,00                  | 0,00             | 0,00             |
| 2/500000+863000           | Transfers von sonstigen Trägern öffentlichen Rechts und Sozialversicherungsträgern | 2121 | 3121 | 15 | 19.409,80         | 8.900,00         | 10.509,80         | 17.017,54             | 8.900,00         | 8.117,54         |
| 2/500000+868000           | Transfers von privaten Haushalten  | 2124 | 3124 | 16 | 36.480,00         | 500,00           | 35.980,00         | 19.075,10             | 500,00           | 18.575,10        |
| <b>SU 21 / 31</b>         | <b>Summe Erträge / Einzahlungen operative Gebarung</b>                             |      |      |    | <b>321.325,83</b> | <b>29.400,00</b> | <b>291.925,83</b> | <b>102.228,43</b>     | <b>29.400,00</b> | <b>72.828,43</b> |
| 1/500000-400100           | Geringwertige Wirtschaftsgüter des Anlagevermögens                                 | 2221 | 3221 | 23 | 328,06            | 300,00           | 28,06             | 328,06                | 300,00           | 28,06            |
| 1/500000-400500           | Geringwertige Wirtschaftsgüter (GWG)   | 2221 | 3221 | 23 | 4.793,13          | 0,00             | 4.793,13          | 4.793,13              | 0,00             | 4.793,13         |
| 1/500000-458000           | Mittel zur ärztlichen Betreuung und Gesundheitsvorsorge                            | 2221 | 3221 | 23 | 3.446,43          | 700,00           | 2.746,43          | 3.446,43              | 700,00           | 2.746,43         |
| 1/500000-459090           | Sonstige Verbrauchsgüter   | 2221 | 3221 | 23 | 1.537,13          | 2.000,00         | -462,87           | 1.537,13              | 2.000,00         | -462,87          |
| 1/500000-459190           | Sonstige Verbrauchsgüter   | 2221 | 3221 | 23 | 566,53            | 900,00           | -333,47           | 566,53                | 900,00           | -333,47          |
| 1/500000-510000           | Geldbezüge der Vertragsbediensteten der Verwaltung                                 | 2211 | 3211 | 20 | 257.824,58        | 161.700,00       | 96.124,58         | 257.824,58            | 161.700,00       | 96.124,58        |
| 1/500000-511000           | Geldbezüge der Vertragsbediensteten in handwerklicher Verwendung                   | 2211 | 3211 | 20 | 5.293,06          | 0,00             | 5.293,06          | 5.293,06              | 0,00             | 5.293,06         |
| 1/500000-522000           | Geldbezüge der nicht ganzjährig beschäftigten Angestellten                         | 2211 | 3211 | 20 | 33.405,67         | 0,00             | 33.405,67         | 33.405,67             | 0,00             | 33.405,67        |
| 1/500000-563000           | Sonstige Aufwandsentschädigungen   | 2213 | 3213 | 20 | 950,01            | 300,00           | 650,01            | 950,01                | 300,00           | 650,01           |
| 1/500000-565000           | Mehrleistungsvergütungen   | 2211 | 3211 | 20 | 110.119,40        | 3.700,00         | 106.419,40        | 110.119,40            | 3.700,00         | 106.419,40       |
| 1/500000-566000           | Zuwendungen aus Anlass von Dienstjubiläen  | 2212 | 3212 | 20 | 6.658,62          | 6.700,00         | -41,38            | 6.658,62              | 6.700,00         | -41,38           |
| 1/500000-569000           | Sonstige Nebengebühren   | 2211 | 3211 | 20 | 8.441,41          | 4.300,00         | 4.141,41          | 8.441,41              | 4.300,00         | 4.141,41         |
| 1/500000-580000           | Dienstgeberbeiträge zum Ausgleichsfonds für Familienbeihilfen                      | 2212 | 3212 | 20 | 10.935,24         | 4.400,00         | 6.535,24          | 10.935,24             | 4.400,00         | 6.535,24         |
| 1/500000-582090           | Sonstige Dienstgeberbeiträge zur sozialen Sicherheit                               | 2212 | 3212 | 20 | 65.316,45         | 27.000,00        | 38.316,45         | 65.316,45             | 27.000,00        | 38.316,45        |
| 1/500000-582190           | Sonst.DGB.zur soz.Sicherheit (Abfertigung neu)                                     | 2212 | 3212 | 20 | 2.696,73          | 900,00           | 1.796,73          | 2.696,73              | 900,00           | 1.796,73         |

|                               |   | MVAG |      |    | Ergebnisrechnung    |                    |                    | Finanzierungsrechnung |                    |                    |
|-------------------------------|---|------|------|----|---------------------|--------------------|--------------------|-----------------------|--------------------|--------------------|
|                               |   | EH   | FH   | QU | RA 2020             | VA 2020            | RA - VA            | RA 2020               | VA 2020            | RA - VA            |
| 1/500000-590100               | Freiwillige Sozialleistungen (DGB. Betriebspension)                                   | 2212 | 3212 | 20 | 802,52              | 700,00             | 102,52             | 802,52                | 700,00             | 102,52             |
| 1/500000-591000               | Dotierung von Rückstellungen für Abfertigungen  | 2214 |      |    | 175.899,42          | 0,00               | 175.899,42         | 0,00                  | 0,00               | 0,00               |
| 1/500000-592000               | Dotierung von Rückstellungen für Jubiläumszuwendungen                                 | 2214 |      |    | 210.197,19          | 0,00               | 210.197,19         | 0,00                  | 0,00               | 0,00               |
| 1/500000-593000               | Dotierung von Rückstellungen für nicht konsumierte Urlaube                            | 2214 |      |    | 41.100,45           | 0,00               | 41.100,45          | 0,00                  | 0,00               | 0,00               |
| 1/500000-618100               | Instandhaltung v.sonst.Anlagen  | 2224 | 3224 | 24 | 0,00                | 100,00             | -100,00            | 0,00                  | 100,00             | -100,00            |
| 1/500000-631500               | Telekommunikationsdienste   | 2222 | 3222 | 24 | 1.982,90            | 1.700,00           | 282,90             | 1.984,21              | 1.700,00           | 284,21             |
| 1/500000-670000               | Versicherungen  | 2222 | 3222 | 24 | 744,32              | 800,00             | -55,68             | 744,32                | 800,00             | -55,68             |
| 1/500000-680000               | Planmäßige Abschreibung   | 2226 |      |    | 158,79              | 200,00             | -41,21             | 0,00                  | 0,00               | 0,00               |
| 1/500000-723000               | Amtspauschalien und Repräsentationsaufwendungen                                       | 2225 | 3225 | 24 | 25,20               | 100,00             | -74,80             | 25,20                 | 100,00             | -74,80             |
| 1/500000-724090               | Reisegebühren   | 2225 | 3225 | 24 | 25,21               | 300,00             | -274,79            | 25,21                 | 300,00             | -274,79            |
| 1/500000-728000               | Entgelte für sonstige Leistungen  | 2225 | 3225 | 24 | 50.476,02           | 60.000,00          | -9.523,98          | 54.551,50             | 60.000,00          | -5.448,50          |
| 1/500000-728050               | Entgelte für sonstige Leistungen  | 2225 | 3225 | 24 | 28.823,77           | 1.000,00           | 27.823,77          | 28.823,77             | 1.000,00           | 27.823,77          |
| 1/500000-728099               | Entgelte für sonstige Leistungen (interne Verr.)                                      | 2225 | 3225 | 24 | 15.447,28           | 17.700,00          | -2.252,72          | 15.447,28             | 17.700,00          | -2.252,72          |
| 1/500000-728100               | Entgelte für sonstige Leistungen  | 2225 | 3225 | 24 | 35,29               | 200,00             | -164,71            | 35,29                 | 200,00             | -164,71            |
| <b>SU 22 / 32</b>             | <b>Summe Aufwendungen / Auszahlungen operative Gebarung</b>                           |      |      |    | <b>1.038.030,81</b> | <b>295.700,00</b>  | <b>742.330,81</b>  | <b>614.751,75</b>     | <b>295.500,00</b>  | <b>319.251,75</b>  |
| <b>SA 0 / SA 1</b>            | <b>(0) Nettoergebnis (21 - 22) / (1) Geldfluss operative Gebarung (31 - 32)</b>       |      |      |    | <b>-716.704,98</b>  | <b>-266.300,00</b> | <b>-450.404,98</b> | <b>-512.523,32</b>    | <b>-266.100,00</b> | <b>-246.423,32</b> |
| <b>SU 23</b>                  | <b>Summe Haushaltsrücklagen</b>   |      |      |    | <b>0,00</b>         | <b>0,00</b>        | <b>0,00</b>        | <b>0,00</b>           | <b>0,00</b>        | <b>0,00</b>        |
| <b>SA00</b>                   | <b>Nettoergebnis nach Zuw./Entn. Haushaltsrücklagen (Saldo 0 +/- SU23)</b>            |      |      |    | <b>-716.704,98</b>  | <b>-266.300,00</b> | <b>-450.404,98</b> |                       |                    |                    |
| <b>Investive Gebarung</b>     |   |      |      |    |                     |                    |                    |                       |                    |                    |
| <b>SU 33</b>                  | <b>Summe Einzahlungen investive Gebarung</b>  |      |      |    |                     |                    |                    | <b>0,00</b>           | <b>0,00</b>        | <b>0,00</b>        |
| 1/500000-042100               | Amts-, Betriebs- und Geschäftsausstattung   |      | 3415 | 41 | 0,00                | 0,00               | 0,00               | 10.627,20             | 0,00               | 10.627,20          |
| <b>SU 34</b>                  | <b>Summe Auszahlungen investive Gebarung</b>  |      |      |    |                     |                    |                    | <b>10.627,20</b>      | <b>0,00</b>        | <b>10.627,20</b>   |
| <b>SA2</b>                    | <b>Saldo (2) Geldfluss aus der Investiven Gebarung (33 - 34)</b>                      |      |      |    |                     |                    |                    | <b>-10.627,20</b>     | <b>0,00</b>        | <b>-10.627,20</b>  |
| <b>SA3</b>                    | <b>Saldo (3) Nettofinanzierungssaldo (Saldo 1 + Saldo 2)</b>                          |      |      |    |                     |                    |                    | <b>-523.150,52</b>    | <b>-266.100,00</b> | <b>-257.050,52</b> |
| <b>Finanzierungstätigkeit</b> |   |      |      |    |                     |                    |                    |                       |                    |                    |
| <b>SU 35</b>                  | <b>Summe Einzahlungen aus der Finanzierungstätigkeit</b>                              |      |      |    |                     |                    |                    | <b>0,00</b>           | <b>0,00</b>        | <b>0,00</b>        |
| <b>SU 36</b>                  | <b>Summe Auszahlungen aus der Finanzierungstätigkeit</b>                              |      |      |    |                     |                    |                    | <b>0,00</b>           | <b>0,00</b>        | <b>0,00</b>        |
| <b>SA4</b>                    | <b>Saldo (4) Geldfluss aus der Finanzierungstätigkeit (35 - 36)</b>                   |      |      |    |                     |                    |                    | <b>0,00</b>           | <b>0,00</b>        | <b>0,00</b>        |
| <b>SA5</b>                    | <b>Saldo (5) Geldfluss aus der voranschlagswirksamen Gebarung (Saldo 3 + Saldo 4)</b> |      |      |    |                     |                    |                    | <b>-523.150,52</b>    | <b>-266.100,00</b> | <b>-257.050,52</b> |

|                           |   | MVAG | MVAG | QU | Ergebnisrechnung  |                   |                  | Finanzierungsrechnung |                   |                  |
|---------------------------|---|------|------|----|-------------------|-------------------|------------------|-----------------------|-------------------|------------------|
|                           |   | EH   | FH   |    | RA 2020           | VA 2020           | RA - VA          | RA 2020               | VA 2020           | RA - VA          |
| <b>51</b>                 | <b>Gesundheitsdienst</b>  |      |      |    |                   |                   |                  |                       |                   |                  |
| <b>511</b>                | <b>Familienberatung</b>   |      |      |    |                   |                   |                  |                       |                   |                  |
| <b>511200</b>             | <b>Familienberatung (Mutterberatung)</b>  |      |      |    |                   |                   |                  |                       |                   |                  |
| <b>Operative Gebarung</b> |   |      |      |    |                   |                   |                  |                       |                   |                  |
| 2/511200+817200           | Erträge aus der Auflösung v. sonstigen Rückst. (Jubiläumszuw.)                  | 2117 |      |    | 600,08            | 0,00              | 600,08           | 0,00                  | 0,00              | 0,00             |
| <b>SU 21 / 31</b>         | <b>Summe Erträge / Einzahlungen operative Gebarung</b>                          |      |      |    | <b>600,08</b>     | <b>0,00</b>       | <b>600,08</b>    | <b>0,00</b>           | <b>0,00</b>       | <b>0,00</b>      |
| 1/511200-400100           | Geringwertige Wirtschaftsgüter des Anlagevermögens                              | 2221 | 3221 | 23 | 0,00              | 100,00            | -100,00          | 0,00                  | 100,00            | -100,00          |
| 1/511200-400500           | Geringwertige Wirtschaftsgüter (GWG)  | 2221 | 3221 | 23 | 120,00            | 0,00              | 120,00           | 120,00                | 0,00              | 120,00           |
| 1/511200-458000           | Mittel zur ärztlichen Betreuung und Gesundheitsvorsorge                         | 2221 | 3221 | 23 | 86,26             | 1.000,00          | -913,74          | 86,26                 | 1.000,00          | -913,74          |
| 1/511200-459190           | Sonstige Verbrauchsgüter  | 2221 | 3221 | 23 | 133,37            | 400,00            | -266,63          | 133,37                | 400,00            | -266,63          |
| 1/511200-510000           | Geldbezüge der Vertragsbediensteten der Verwaltung                              | 2211 | 3211 | 20 | 5.512,24          | 5.600,00          | -87,76           | 5.512,24              | 5.600,00          | -87,76           |
| 1/511200-511000           | Geldbezüge der Vertragsbediensteten in handwerklicher Verwendung                | 2211 | 3211 | 20 | 8.972,30          | 9.000,00          | -27,70           | 8.972,30              | 9.000,00          | -27,70           |
| 1/511200-566000           | Zuwendungen aus Anlass von Dienstjubiläen                                       | 2212 | 3212 | 20 | 854,34            | 800,00            | 54,34            | 854,34                | 800,00            | 54,34            |
| 1/511200-569000           | Sonstige Nebengebühren  | 2211 | 3211 | 20 | 1.135,44          | 1.200,00          | -64,56           | 1.135,44              | 1.200,00          | -64,56           |
| 1/511200-580000           | Dienstgeberbeiträge zum Ausgleichsfonds für Familienbeihilfen                   | 2212 | 3212 | 20 | 642,51            | 700,00            | -57,49           | 642,51                | 700,00            | -57,49           |
| 1/511200-582090           | Sonstige Dienstgeberbeiträge zur sozialen Sicherheit                            | 2212 | 3212 | 20 | 3.275,85          | 3.300,00          | -24,15           | 3.275,85              | 3.300,00          | -24,15           |
| 1/511200-582190           | Sonst.DGB.zur soz.Sicherheit (Abfertigung neu)                                  | 2212 | 3212 | 20 | 217,04            | 300,00            | -82,96           | 217,04                | 300,00            | -82,96           |
| 1/511200-592000           | Dotierung von Rückstellungen für Jubiläumszuwendungen                           | 2214 |      |    | 208,73            | 0,00              | 208,73           | 0,00                  | 0,00              | 0,00             |
| 1/511200-593000           | Dotierung von Rückstellungen für nicht konsumierte Urlaube                      | 2214 |      |    | 677,64            | 0,00              | 677,64           | 0,00                  | 0,00              | 0,00             |
| 1/511200-618100           | Instandhaltung v.sonst.Anlagen  | 2224 | 3224 | 24 | 0,00              | 100,00            | -100,00          | 0,00                  | 100,00            | -100,00          |
| 1/511200-631500           | Telekommunikationsdienste   | 2222 | 3222 | 24 | 283,09            | 100,00            | 183,09           | 283,09                | 100,00            | 183,09           |
| 1/511200-700000           | Miet- und Pachtaufwand  | 2223 | 3223 | 24 | 749,00            | 1.000,00          | -251,00          | 749,00                | 1.000,00          | -251,00          |
| 1/511200-728000           | Entgelte für sonstige Leistungen  | 2225 | 3225 | 24 | 245,53            | 200,00            | 45,53            | 245,53                | 200,00            | 45,53            |
| 1/511200-728099           | Entgelte für sonstige Leistungen (interne Verr.)                                | 2225 | 3225 | 24 | 6.258,22          | 7.100,00          | -841,78          | 6.258,22              | 7.100,00          | -841,78          |
| 1/511200-728100           | Entgelte für sonstige Leistungen  | 2225 | 3225 | 24 | 0,00              | 100,00            | -100,00          | 0,00                  | 100,00            | -100,00          |
| <b>SU 22 / 32</b>         | <b>Summe Aufwendungen / Auszahlungen operative Gebarung</b>                     |      |      |    | <b>29.371,56</b>  | <b>31.000,00</b>  | <b>-1.628,44</b> | <b>28.485,19</b>      | <b>31.000,00</b>  | <b>-2.514,81</b> |
| <b>SA 0 / SA 1</b>        | <b>(0) Nettoergebnis (21 - 22) / (1) Geldfluss operative Gebarung (31 - 32)</b> |      |      |    | <b>-28.771,48</b> | <b>-31.000,00</b> | <b>2.228,52</b>  | <b>-28.485,19</b>     | <b>-31.000,00</b> | <b>2.514,81</b>  |
| <b>SU 23</b>              | <b>Summe Haushaltsrücklagen</b>   |      |      |    | <b>0,00</b>       | <b>0,00</b>       | <b>0,00</b>      | <b>0,00</b>           | <b>0,00</b>       | <b>0,00</b>      |
| <b>SA00</b>               | <b>Nettoergebnis nach Zuw./Entn. Haushaltsrücklagen (Saldo 0 +/- SU23)</b>      |      |      |    | <b>-28.771,48</b> | <b>-31.000,00</b> | <b>2.228,52</b>  |                       |                   |                  |

|  | MVAG | MVAG QU |   |      |      | Ergebnisrechnung |                  |                  | Finanzierungsrechnung |                  |                  |                   |
|--|------|---------|---|------|------|------------------|------------------|------------------|-----------------------|------------------|------------------|-------------------|
|  |      |         | EH  | FH   |      | RA 2020          | VA 2020          | RA - VA          | RA 2020               | VA 2020          | RA - VA          |                   |
| <b>Investive Gebarung</b>  |      |         |   |      |      |                  |                  |                  |                       |                  |                  |                   |
| SU 33  |      |         | Summe Einzahlungen investive Gebarung   |      |      |                  |                  |                  | 0,00                  | 0,00             | 0,00             |                   |
| SU 34  |      |         | Summe Auszahlungen investive Gebarung   |      |      |                  |                  |                  | 0,00                  | 0,00             | 0,00             |                   |
| SA2  |      |         | Saldo (2) Geldfluss aus der Investiven Gebarung (33 – 34)                       |      |      |                  |                  |                  | 0,00                  | 0,00             | 0,00             |                   |
| SA3  |      |         | Saldo (3) Nettofinanzierungssaldo (Saldo 1 + Saldo 2)                           |      |      |                  |                  |                  | -28.485,19            | -31.000,00       | 2.514,81         |                   |
| <b>Finanzierungstätigkeit</b>  |      |         |   |      |      |                  |                  |                  |                       |                  |                  |                   |
| SU 35  |      |         | Summe Einzahlungen aus der Finanzierungstätigkeit                               |      |      |                  |                  |                  | 0,00                  | 0,00             | 0,00             |                   |
| SU 36  |      |         | Summe Auszahlungen aus der Finanzierungstätigkeit                               |      |      |                  |                  |                  | 0,00                  | 0,00             | 0,00             |                   |
| SA4  |      |         | Saldo (4) Geldfluss aus der Finanzierungstätigkeit (35 – 36)                    |      |      |                  |                  |                  | 0,00                  | 0,00             | 0,00             |                   |
| SA5  |      |         | Saldo (5) Geldfluss aus der voranschlagswirksamen Gebarung (Saldo 3 + Saldo 4)  |      |      |                  |                  |                  | -28.485,19            | -31.000,00       | 2.514,81         |                   |
| <b>512 Sonstige medizinische Beratung und Betreuung</b>                |      |         |   |      |      |                  |                  |                  |                       |                  |                  |                   |
| <b>512000 Sonstige medizinische Beratung und Betreuung (Impfungen)</b> |      |         |   |      |      |                  |                  |                  |                       |                  |                  |                   |
| <b>Operative Gebarung</b>  |      |         |   |      |      |                  |                  |                  |                       |                  |                  |                   |
| 2/512000+816090  |      |         | KostBeitr.(KostErs.)f.sonst.Leistg.<br>(Impfgeb.)                               | 2114 | 3114 | 13               | 2.763,06         | 500,00           | 2.263,06              | 2.763,06         | 500,00           | 2.263,06          |
| 2/512000+816190  |      |         | KostBeitr.(KostErs.)f.sonst.Leistg.<br>(Impfstoffe)                             | 2114 | 3114 | 13               | 11.274,45        | 35.000,00        | -23.725,55            | 11.274,45        | 35.000,00        | -23.725,55        |
| 2/512000+816290  |      |         | KostBeitr.(KostErs.)f.sonst.Leistg.<br>(Impfpässe,Kopien,ProstAusw.)            | 2114 | 3114 | 13               | 0,00             | 100,00           | -100,00               | 0,00             | 100,00           | -100,00           |
| <b>SU 21 / 31</b>  |      |         | <b>Summe Erträge / Einzahlungen operative Gebarung</b>                          |      |      |                  | <b>14.037,51</b> | <b>35.600,00</b> | <b>-21.562,49</b>     | <b>14.037,51</b> | <b>35.600,00</b> | <b>-21.562,49</b> |
| 1/512000-458000  |      |         | Mittel zur ärztlichen Betreuung und<br>Gesundheitsvorsorge                      | 2221 | 3221 | 23               | 17.481,89        | 25.000,00        | -7.518,11             | 17.481,89        | 25.000,00        | -7.518,11         |
| <b>SU 22 / 32</b>  |      |         | <b>Summe Aufwendungen / Auszahlungen operative Gebarung</b>                     |      |      |                  | <b>17.481,89</b> | <b>25.000,00</b> | <b>-7.518,11</b>      | <b>17.481,89</b> | <b>25.000,00</b> | <b>-7.518,11</b>  |
| <b>SA 0 / SA 1</b>   |      |         | <b>(0) Nettoergebnis (21 - 22) / (1) Geldfluss operative Gebarung (31 – 32)</b> |      |      |                  | <b>-3.444,38</b> | <b>10.600,00</b> | <b>-14.044,38</b>     | <b>-3.444,38</b> | <b>10.600,00</b> | <b>-14.044,38</b> |
| SU 23  |      |         | Summe Haushaltsrücklagen  |      |      |                  | 0,00             | 0,00             | 0,00                  | 0,00             | 0,00             | 0,00              |
| SA00   |      |         | Nettoergebnis nach Zuw./Entn. Haushaltsrücklagen (Saldo 0 +/- SU23)             |      |      |                  | -3.444,38        | 10.600,00        | -14.044,38            |                  |                  |                   |
| <b>Investive Gebarung</b>  |      |         |   |      |      |                  |                  |                  |                       |                  |                  |                   |
| SU 33  |      |         | Summe Einzahlungen investive Gebarung   |      |      |                  |                  |                  | 0,00                  | 0,00             | 0,00             |                   |
| SU 34  |      |         | Summe Auszahlungen investive Gebarung   |      |      |                  |                  |                  | 0,00                  | 0,00             | 0,00             |                   |
| SA2  |      |         | Saldo (2) Geldfluss aus der Investiven Gebarung (33 – 34)                       |      |      |                  |                  |                  | 0,00                  | 0,00             | 0,00             |                   |
| SA3  |      |         | Saldo (3) Nettofinanzierungssaldo (Saldo 1 + Saldo 2)                           |      |      |                  |                  |                  | -3.444,38             | 10.600,00        | -14.044,38       |                   |
| <b>Finanzierungstätigkeit</b>  |      |         |   |      |      |                  |                  |                  |                       |                  |                  |                   |
| SU 35  |      |         | Summe Einzahlungen aus der Finanzierungstätigkeit                               |      |      |                  |                  |                  | 0,00                  | 0,00             | 0,00             |                   |
| SU 36  |      |         | Summe Auszahlungen aus der Finanzierungstätigkeit                               |      |      |                  |                  |                  | 0,00                  | 0,00             | 0,00             |                   |
| SA4  |      |         | Saldo (4) Geldfluss aus der Finanzierungstätigkeit (35 – 36)                    |      |      |                  |                  |                  | 0,00                  | 0,00             | 0,00             |                   |
| SA5  |      |         | Saldo (5) Geldfluss aus der voranschlagswirksamen Gebarung (Saldo 3 + Saldo 4)  |      |      |                  |                  |                  | -3.444,38             | 10.600,00        | -14.044,38       |                   |



|                               |   | MVAG |      |    | Ergebnisrechnung  |                   |                  | Finanzierungsrechnung |                   |                  |
|-------------------------------|---|------|------|----|-------------------|-------------------|------------------|-----------------------|-------------------|------------------|
|                               |   | EH   | FH   | QU | RA 2020           | VA 2020           | RA - VA          | RA 2020               | VA 2020           | RA - VA          |
| <b>516</b>                    | <b>Schulgesundheitsdienst</b>   |      |      |    |                   |                   |                  |                       |                   |                  |
| <b>516000</b>                 | <b>Schulgesundheitsdienst</b>   |      |      |    |                   |                   |                  |                       |                   |                  |
| <b>Operative Gebarung</b>     |   |      |      |    |                   |                   |                  |                       |                   |                  |
| 2/516000+816090               | Kostenbeiträge (Kostenersätze) für sonstige Leistungen                                | 2114 | 3114 | 13 | 0,00              | 1.300,00          | -1.300,00        | 0,00                  | 1.300,00          | -1.300,00        |
| <b>SU 21 / 31</b>             | <b>Summe Erträge / Einzahlungen operative Gebarung</b>                                |      |      |    | <b>0,00</b>       | <b>1.300,00</b>   | <b>-1.300,00</b> | <b>0,00</b>           | <b>1.300,00</b>   | <b>-1.300,00</b> |
| 1/516000-511000               | Geldbezüge der Vertragsbediensteten in handwerklicher Verwendung                      | 2211 | 3211 | 20 | 6.234,54          | 6.300,00          | -65,46           | 6.234,54              | 6.300,00          | -65,46           |
| 1/516000-520000               | Geldbezüge der ganzjährig beschäftigten Angestellten                                  | 2211 | 3211 | 20 | 21.000,00         | 21.000,00         | 0,00             | 21.000,00             | 21.000,00         | 0,00             |
| 1/516000-580000               | Dienstgeberbeiträge zum Ausgleichsfonds für Familienbeihilfen                         | 2212 | 3212 | 20 | 1.062,20          | 1.100,00          | -37,80           | 1.062,20              | 1.100,00          | -37,80           |
| 1/516000-582090               | Sonstige Dienstgeberbeiträge zur sozialen Sicherheit                                  | 2212 | 3212 | 20 | 5.424,44          | 5.500,00          | -75,56           | 5.424,44              | 5.500,00          | -75,56           |
| 1/516000-582190               | Sonst.DGB.zur soz.Sicherheit (Abfertigung neu)  | 2212 | 3212 | 20 | 413,56            | 500,00            | -86,44           | 413,56                | 500,00            | -86,44           |
| 1/516000-592000               | Dotierung von Rückstellungen für Jubiläumsszuwendungen                                | 2214 |      |    | 217,49            | 0,00              | 217,49           | 0,00                  | 0,00              | 0,00             |
| 1/516000-593000               | Dotierung von Rückstellungen für nicht konsumierte Urlaube                            | 2214 |      |    | 2.364,38          | 0,00              | 2.364,38         | 0,00                  | 0,00              | 0,00             |
| <b>SU 22 / 32</b>             | <b>Summe Aufwendungen / Auszahlungen operative Gebarung</b>                           |      |      |    | <b>36.716,61</b>  | <b>34.400,00</b>  | <b>2.316,61</b>  | <b>34.134,74</b>      | <b>34.400,00</b>  | <b>-265,26</b>   |
| <b>SA 0 / SA 1</b>            | <b>(0) Nettoergebnis (21 - 22) / (1) Geldfluss operative Gebarung (31 - 32)</b>       |      |      |    | <b>-36.716,61</b> | <b>-33.100,00</b> | <b>-3.616,61</b> | <b>-34.134,74</b>     | <b>-33.100,00</b> | <b>-1.034,74</b> |
| <b>SU 23</b>                  | <b>Summe Haushaltsrücklagen</b>   |      |      |    | <b>0,00</b>       | <b>0,00</b>       | <b>0,00</b>      | <b>0,00</b>           | <b>0,00</b>       | <b>0,00</b>      |
| <b>SA00</b>                   | <b>Nettoergebnis nach Zuw./Entn. Haushaltsrücklagen (Saldo 0 +/- SU23)</b>            |      |      |    | <b>-36.716,61</b> | <b>-33.100,00</b> | <b>-3.616,61</b> |                       |                   |                  |
| <b>Investive Gebarung</b>     |   |      |      |    |                   |                   |                  |                       |                   |                  |
| <b>SU 33</b>                  | <b>Summe Einzahlungen investive Gebarung</b>  |      |      |    |                   |                   |                  | <b>0,00</b>           | <b>0,00</b>       | <b>0,00</b>      |
| <b>SU 34</b>                  | <b>Summe Auszahlungen investive Gebarung</b>  |      |      |    |                   |                   |                  | <b>0,00</b>           | <b>0,00</b>       | <b>0,00</b>      |
| <b>SA2</b>                    | <b>Saldo (2) Geldfluss aus der Investiven Gebarung (33 - 34)</b>                      |      |      |    |                   |                   |                  | <b>0,00</b>           | <b>0,00</b>       | <b>0,00</b>      |
| <b>SA3</b>                    | <b>Saldo (3) Nettofinanzierungssaldo (Saldo 1 + Saldo 2)</b>                          |      |      |    |                   |                   |                  | <b>-34.134,74</b>     | <b>-33.100,00</b> | <b>-1.034,74</b> |
| <b>Finanzierungstätigkeit</b> |   |      |      |    |                   |                   |                  |                       |                   |                  |
| <b>SU 35</b>                  | <b>Summe Einzahlungen aus der Finanzierungstätigkeit</b>                              |      |      |    |                   |                   |                  | <b>0,00</b>           | <b>0,00</b>       | <b>0,00</b>      |
| <b>SU 36</b>                  | <b>Summe Auszahlungen aus der Finanzierungstätigkeit</b>                              |      |      |    |                   |                   |                  | <b>0,00</b>           | <b>0,00</b>       | <b>0,00</b>      |
| <b>SA4</b>                    | <b>Saldo (4) Geldfluss aus der Finanzierungstätigkeit (35 - 36)</b>                   |      |      |    |                   |                   |                  | <b>0,00</b>           | <b>0,00</b>       | <b>0,00</b>      |
| <b>SA5</b>                    | <b>Saldo (5) Geldfluss aus der voranschlagswirksamen Gebarung (Saldo 3 + Saldo 4)</b> |      |      |    |                   |                   |                  | <b>-34.134,74</b>     | <b>-33.100,00</b> | <b>-1.034,74</b> |
| <b>519</b>                    | <b>Sonstige Einrichtungen und Maßnahmen</b>   |      |      |    |                   |                   |                  |                       |                   |                  |
| <b>519000</b>                 | <b>Sonstige Einrichtungen und Maßnahmen (Covid 19 Maßn.)</b>                          |      |      |    |                   |                   |                  |                       |                   |                  |
| <b>Operative Gebarung</b>     |   |      |      |    |                   |                   |                  |                       |                   |                  |
| <b>SU 21 / 31</b>             | <b>Summe Erträge / Einzahlungen operative Gebarung</b>                                |      |      |    | <b>0,00</b>       | <b>0,00</b>       | <b>0,00</b>      | <b>0,00</b>           | <b>0,00</b>       | <b>0,00</b>      |
| 1/519000-728000               | Entgelte für sonstige Leistungen  | 2225 | 3225 | 24 | 41.355,00         | 0,00              | 41.355,00        | 41.355,00             | 0,00              | 41.355,00        |

|   |   | MVAG MVAG QU |      |    | Ergebnisrechnung  |                   |                   | Finanzierungsrechnung |                   |                   |
|---|---|--------------|------|----|-------------------|-------------------|-------------------|-----------------------|-------------------|-------------------|
|   |   | EH           | FH   |    | RA 2020           | VA 2020           | RA - VA           | RA 2020               | VA 2020           | RA - VA           |
| 1/519000-728099   | Entgelte für sonstige Leistungen  | 2225         | 3225 | 24 | 27.831,53         | 0,00              | 27.831,53         | 27.831,53             | 0,00              | 27.831,53         |
| <b>SU 22 / 32</b>   | <b>Summe Aufwendungen / Auszahlungen operative Gebarung</b>                           |              |      |    | <b>69.186,53</b>  | <b>0,00</b>       | <b>69.186,53</b>  | <b>69.186,53</b>      | <b>0,00</b>       | <b>69.186,53</b>  |
| <b>SA 0 / SA 1</b>  | <b>(0) Nettoergebnis (21 - 22) / (1) Geldfluss operative Gebarung (31 - 32)</b>       |              |      |    | <b>-69.186,53</b> | <b>0,00</b>       | <b>-69.186,53</b> | <b>-69.186,53</b>     | <b>0,00</b>       | <b>-69.186,53</b> |
| <b>SU 23</b>  | <b>Summe Haushaltsrücklagen</b>   |              |      |    | <b>0,00</b>       | <b>0,00</b>       | <b>0,00</b>       | <b>0,00</b>           | <b>0,00</b>       | <b>0,00</b>       |
| <b>SA00</b>   | <b>Nettoergebnis nach Zuw./Entn. Haushaltsrücklagen (Saldo 0 +/- SU23)</b>            |              |      |    | <b>-69.186,53</b> | <b>0,00</b>       | <b>-69.186,53</b> |                       |                   |                   |
| <b>Investive Gebarung</b>                                 |   |              |      |    |                   |                   |                   |                       |                   |                   |
| <b>SU 33</b>  | <b>Summe Einzahlungen investive Gebarung</b>  |              |      |    |                   |                   |                   | <b>0,00</b>           | <b>0,00</b>       | <b>0,00</b>       |
| <b>SU 34</b>  | <b>Summe Auszahlungen investive Gebarung</b>  |              |      |    |                   |                   |                   | <b>0,00</b>           | <b>0,00</b>       | <b>0,00</b>       |
| <b>SA2</b>  | <b>Saldo (2) Geldfluss aus der Investiven Gebarung (33 - 34)</b>                      |              |      |    |                   |                   |                   | <b>0,00</b>           | <b>0,00</b>       | <b>0,00</b>       |
| <b>SA3</b>  | <b>Saldo (3) Nettofinanzierungssaldo (Saldo 1 + Saldo 2)</b>                          |              |      |    |                   |                   |                   | <b>-69.186,53</b>     | <b>0,00</b>       | <b>-69.186,53</b> |
| <b>Finanzierungstätigkeit</b>                             |   |              |      |    |                   |                   |                   |                       |                   |                   |
| <b>SU 35</b>  | <b>Summe Einzahlungen aus der Finanzierungstätigkeit</b>                              |              |      |    |                   |                   |                   | <b>0,00</b>           | <b>0,00</b>       | <b>0,00</b>       |
| <b>SU 36</b>  | <b>Summe Auszahlungen aus der Finanzierungstätigkeit</b>                              |              |      |    |                   |                   |                   | <b>0,00</b>           | <b>0,00</b>       | <b>0,00</b>       |
| <b>SA4</b>  | <b>Saldo (4) Geldfluss aus der Finanzierungstätigkeit (35 - 36)</b>                   |              |      |    |                   |                   |                   | <b>0,00</b>           | <b>0,00</b>       | <b>0,00</b>       |
| <b>SA5</b>  | <b>Saldo (5) Geldfluss aus der voranschlagswirksamen Gebarung (Saldo 3 + Saldo 4)</b> |              |      |    |                   |                   |                   | <b>-69.186,53</b>     | <b>0,00</b>       | <b>-69.186,53</b> |
| <b>52 Umweltschutz</b>                                    |   |              |      |    |                   |                   |                   |                       |                   |                   |
| <b>520 Natur- und Landschaftsschutz</b>                   |   |              |      |    |                   |                   |                   |                       |                   |                   |
| <b>520000 Natur- und Landschaftsschutz (Umweltschutz)</b> |   |              |      |    |                   |                   |                   |                       |                   |                   |
| <b>Operative Gebarung</b>                                 |   |              |      |    |                   |                   |                   |                       |                   |                   |
| <b>SU 21 / 31</b>   | <b>Summe Erträge / Einzahlungen operative Gebarung</b>                                |              |      |    | <b>0,00</b>       | <b>0,00</b>       | <b>0,00</b>       | <b>0,00</b>           | <b>0,00</b>       | <b>0,00</b>       |
| 1/520000-510000   | Geldbezüge der Vertragsbediensteten der Verwaltung                                    | 2211         | 3211 | 20 | 22.740,87         | 22.800,00         | -59,13            | 22.740,87             | 22.800,00         | -59,13            |
| 1/520000-563000   | Sonstige Aufwandsentschädigungen  | 2213         | 3213 | 20 | 9,96              | 100,00            | -90,04            | 9,96                  | 100,00            | -90,04            |
| 1/520000-565000   | Mehrleistungsvergütungen  | 2211         | 3211 | 20 | 0,00              | 700,00            | -700,00           | 0,00                  | 700,00            | -700,00           |
| 1/520000-569000   | Sonstige Nebengebühren  | 2211         | 3211 | 20 | 1.389,83          | 1.400,00          | -10,17            | 1.389,83              | 1.400,00          | -10,17            |
| 1/520000-580000   | Dienstgeberbeiträge zum Ausgleichsfonds für Familienbeihilfen                         | 2212         | 3212 | 20 | 621,48            | 700,00            | -78,52            | 621,48                | 700,00            | -78,52            |
| 1/520000-582090   | Sonstige Dienstgeberbeiträge zur sozialen Sicherheit                                  | 2212         | 3212 | 20 | 5.026,78          | 4.800,00          | 226,78            | 5.026,78              | 4.800,00          | 226,78            |
| 1/520000-724090   | Reisegebühren   | 2225         | 3225 | 24 | 44,76             | 200,00            | -155,24           | 44,76                 | 200,00            | -155,24           |
| 1/520000-728000   | Entgelte für sonstige Leistungen  | 2225         | 3225 | 24 | 0,00              | 3.000,00          | -3.000,00         | 0,00                  | 3.000,00          | -3.000,00         |
| <b>SU 22 / 32</b>   | <b>Summe Aufwendungen / Auszahlungen operative Gebarung</b>                           |              |      |    | <b>29.833,68</b>  | <b>33.700,00</b>  | <b>-3.866,32</b>  | <b>29.833,68</b>      | <b>33.700,00</b>  | <b>-3.866,32</b>  |
| <b>SA 0 / SA 1</b>  | <b>(0) Nettoergebnis (21 - 22) / (1) Geldfluss operative Gebarung (31 - 32)</b>       |              |      |    | <b>-29.833,68</b> | <b>-33.700,00</b> | <b>3.866,32</b>   | <b>-29.833,68</b>     | <b>-33.700,00</b> | <b>3.866,32</b>   |
| <b>SU 23</b>  | <b>Summe Haushaltsrücklagen</b>   |              |      |    | <b>0,00</b>       | <b>0,00</b>       | <b>0,00</b>       | <b>0,00</b>           | <b>0,00</b>       | <b>0,00</b>       |
| <b>SA00</b>   | <b>Nettoergebnis nach Zuw./Entn. Haushaltsrücklagen (Saldo 0 +/- SU23)</b>            |              |      |    | <b>-29.833,68</b> | <b>-33.700,00</b> | <b>3.866,32</b>   |                       |                   |                   |
| <b>Investive Gebarung</b>                                 |   |              |      |    |                   |                   |                   |                       |                   |                   |
| <b>SU 33</b>  | <b>Summe Einzahlungen investive Gebarung</b>  |              |      |    |                   |                   |                   | <b>0,00</b>           | <b>0,00</b>       | <b>0,00</b>       |

|                               |   | MVAG |      |    | Ergebnisrechnung  |                  |                   | Finanzierungsrechnung |                   |                   |
|-------------------------------|---|------|------|----|-------------------|------------------|-------------------|-----------------------|-------------------|-------------------|
|                               |   | EH   | FH   | QU | RA 2020           | VA 2020          | RA - VA           | RA 2020               | VA 2020           | RA - VA           |
| <b>SU 34</b>                  | <b>Summe Auszahlungen investive Gebarung</b>  |      |      |    |                   |                  |                   | <b>0,00</b>           | <b>0,00</b>       | <b>0,00</b>       |
| <b>SA2</b>                    | <b>Saldo (2) Geldfluss aus der Investiven Gebarung (33 – 34)</b>                      |      |      |    |                   |                  |                   | <b>0,00</b>           | <b>0,00</b>       | <b>0,00</b>       |
| <b>SA3</b>                    | <b>Saldo (3) Nettofinanzierungssaldo (Saldo 1 + Saldo 2)</b>                          |      |      |    |                   |                  |                   | <b>-29.833,68</b>     | <b>-33.700,00</b> | <b>3.866,32</b>   |
| <b>Finanzierungstätigkeit</b> |   |      |      |    |                   |                  |                   |                       |                   |                   |
| <b>SU 35</b>                  | <b>Summe Einzahlungen aus der Finanzierungstätigkeit</b>                              |      |      |    |                   |                  |                   | <b>0,00</b>           | <b>0,00</b>       | <b>0,00</b>       |
| <b>SU 36</b>                  | <b>Summe Auszahlungen aus der Finanzierungstätigkeit</b>                              |      |      |    |                   |                  |                   | <b>0,00</b>           | <b>0,00</b>       | <b>0,00</b>       |
| <b>SA4</b>                    | <b>Saldo (4) Geldfluss aus der Finanzierungstätigkeit (35 – 36)</b>                   |      |      |    |                   |                  |                   | <b>0,00</b>           | <b>0,00</b>       | <b>0,00</b>       |
| <b>SA5</b>                    | <b>Saldo (5) Geldfluss aus der voranschlagswirksamen Gebarung (Saldo 3 + Saldo 4)</b> |      |      |    |                   |                  |                   | <b>-29.833,68</b>     | <b>-33.700,00</b> | <b>3.866,32</b>   |
| <b>522</b>                    | <b>Reinhaltung der Luft</b>   |      |      |    |                   |                  |                   |                       |                   |                   |
| <b>522000</b>                 | <b>Reinhaltung der Luft</b>   |      |      |    |                   |                  |                   |                       |                   |                   |
| <b>Operative Gebarung</b>     |   |      |      |    |                   |                  |                   |                       |                   |                   |
| 2/522000+810000               | Erträge aus Leistungen  | 2114 | 3114 | 13 | 36.666,86         | 37.000,00        | -333,14           | 36.666,86             | 37.000,00         | -333,14           |
| 2/522000+813000               | Erträge aus der Auflösung von Investitionszuschüssen (Kapitaltransfers)               | 2127 |      |    | 7.469,94          | 7.500,00         | -30,06            | 0,00                  | 0,00              | 0,00              |
| <b>SU 21 / 31</b>             | <b>Summe Erträge / Einzahlungen operative Gebarung</b>                                |      |      |    | <b>44.136,80</b>  | <b>44.500,00</b> | <b>-363,20</b>    | <b>36.666,86</b>      | <b>37.000,00</b>  | <b>-333,14</b>    |
| 1/522000-670000               | Versicherungen  | 2222 | 3222 | 24 | 805,83            | 900,00           | -94,17            | 805,83                | 900,00            | -94,17            |
| 1/522000-680000               | Planmäßige Abschreibung   | 2226 |      |    | 24.577,27         | 17.300,00        | 7.277,27          | 0,00                  | 0,00              | 0,00              |
| 1/522000-710000               | Öffentliche Abgaben, ohne Gebühren gemäß FAG  | 2225 | 3225 | 24 | 0,00              | 15.000,00        | -15.000,00        | 0,00                  | 15.000,00         | -15.000,00        |
| 1/522000-728000               | Entgelte für sonstige Leistungen  | 2225 | 3225 | 24 | 293,29            | 900,00           | -606,71           | 293,29                | 900,00            | -606,71           |
| <b>SU 22 / 32</b>             | <b>Summe Aufwendungen / Auszahlungen operative Gebarung</b>                           |      |      |    | <b>25.676,39</b>  | <b>34.100,00</b> | <b>-8.423,61</b>  | <b>1.099,12</b>       | <b>16.800,00</b>  | <b>-15.700,88</b> |
| <b>SA 0 / SA 1</b>            | <b>(0) Nettoergebnis (21 - 22) / (1) Geldfluss operative Gebarung (31 – 32)</b>       |      |      |    | <b>18.460,41</b>  | <b>10.400,00</b> | <b>8.060,41</b>   | <b>35.567,74</b>      | <b>20.200,00</b>  | <b>15.367,74</b>  |
| 1/522000-795001               | Zuweisung an allgemeine Haushaltsrücklagen  | 2401 |      |    | 15.000,00         | 0,00             | -15.000,00        | 0,00                  | 0,00              | 0,00              |
| <b>SU 23</b>                  | <b>Summe Haushaltsrücklagen</b>   |      |      |    | <b>-15.000,00</b> | <b>0,00</b>      | <b>-15.000,00</b> | <b>0,00</b>           | <b>0,00</b>       | <b>0,00</b>       |
| <b>SA00</b>                   | <b>Nettoergebnis nach Zuw./Entn. Haushaltsrücklagen (Saldo 0 +/- SU23)</b>            |      |      |    | <b>3.460,41</b>   | <b>10.400,00</b> | <b>-6.939,59</b>  |                       |                   |                   |
| <b>Investive Gebarung</b>     |   |      |      |    |                   |                  |                   |                       |                   |                   |
| <b>SU 33</b>                  | <b>Summe Einzahlungen investive Gebarung</b>  |      |      |    |                   |                  |                   | <b>0,00</b>           | <b>0,00</b>       | <b>0,00</b>       |
| 1/522000-050000               | Sonderanlagen   |      | 3412 | 40 | 0,00              | 0,00             | 0,00              | 0,00                  | 1.000,00          | -1.000,00         |
| <b>SU 34</b>                  | <b>Summe Auszahlungen investive Gebarung</b>  |      |      |    |                   |                  |                   | <b>0,00</b>           | <b>1.000,00</b>   | <b>-1.000,00</b>  |
| <b>SA2</b>                    | <b>Saldo (2) Geldfluss aus der Investiven Gebarung (33 – 34)</b>                      |      |      |    |                   |                  |                   | <b>0,00</b>           | <b>-1.000,00</b>  | <b>1.000,00</b>   |
| <b>SA3</b>                    | <b>Saldo (3) Nettofinanzierungssaldo (Saldo 1 + Saldo 2)</b>                          |      |      |    |                   |                  |                   | <b>35.567,74</b>      | <b>19.200,00</b>  | <b>16.367,74</b>  |
| <b>Finanzierungstätigkeit</b> |   |      |      |    |                   |                  |                   |                       |                   |                   |
| <b>SU 35</b>                  | <b>Summe Einzahlungen aus der Finanzierungstätigkeit</b>                              |      |      |    |                   |                  |                   | <b>0,00</b>           | <b>0,00</b>       | <b>0,00</b>       |
| <b>SU 36</b>                  | <b>Summe Auszahlungen aus der Finanzierungstätigkeit</b>                              |      |      |    |                   |                  |                   | <b>0,00</b>           | <b>0,00</b>       | <b>0,00</b>       |
| <b>SA4</b>                    | <b>Saldo (4) Geldfluss aus der Finanzierungstätigkeit (35 – 36)</b>                   |      |      |    |                   |                  |                   | <b>0,00</b>           | <b>0,00</b>       | <b>0,00</b>       |
| <b>SA5</b>                    | <b>Saldo (5) Geldfluss aus der voranschlagswirksamen Gebarung (Saldo 3 + Saldo 4)</b> |      |      |    |                   |                  |                   | <b>35.567,74</b>      | <b>19.200,00</b>  | <b>16.367,74</b>  |

|                           |  | MVAG |      |    | Ergebnisrechnung |             |                  | Finanzierungsrechnung |             |                 |
|---------------------------|--|------|------|----|------------------|-------------|------------------|-----------------------|-------------|-----------------|
|                           |  | EH   | FH   | QU | RA 2020          | VA 2020     | RA - VA          | RA 2020               | VA 2020     | RA - VA         |
| <b>529</b>                | <b>Sonstige Einrichtungen und Maßnahmen</b>                    |      |      |    |                  |             |                  |                       |             |                 |
| <b>529000</b>             | <b>Sonstige Einrichtungen und Maßnahmen des Umweltschutzes</b> |      |      |    |                  |             |                  |                       |             |                 |
| <b>Operative Gebarung</b> |  |      |      |    |                  |             |                  |                       |             |                 |
| 2/529000+817300           | Erträge aus der Auflösung v. sonstigen Rückst. (Urlaube)       | 2117 |      |    | 493,06           | 0,00        | 493,06           | 0,00                  | 0,00        | 0,00            |
| 2/529000+868000           | Transfers von privaten Haushalten (Sta.79)                     | 2124 | 3124 | 16 | 46.350,00        | 0,00        | 46.350,00        | 5.575,10              | 0,00        | 5.575,10        |
| <b>SU 21 / 31</b>         | <b>Summe Erträge / Einzahlungen operative Gebarung</b>         |      |      |    | <b>46.843,06</b> | <b>0,00</b> | <b>46.843,06</b> | <b>5.575,10</b>       | <b>0,00</b> | <b>5.575,10</b> |
| 1/529000-400000           | Geringwertige Wirtschaftsgüter des Anlagevermögens             | 2221 | 3221 | 23 | 294,00           | 1.500,00    | -1.206,00        | 294,00                | 1.500,00    | -1.206,00       |
| 1/529000-400100           | Geringwertige Wirtschaftsgüter des Anlagevermögens             | 2221 | 3221 | 23 | 0,00             | 100,00      | -100,00          | 0,00                  | 100,00      | -100,00         |
| 1/529000-409000           | Ersatzteile  | 2221 | 3221 | 23 | 0,00             | 500,00      | -500,00          | 0,00                  | 500,00      | -500,00         |
| 1/529000-452000           | Treibstoffe  | 2221 | 3221 | 23 | 0,00             | 500,00      | -500,00          | 0,00                  | 500,00      | -500,00         |
| 1/529000-452099           | Treibstoffe (interne Verr.)                                    | 2221 | 3221 | 23 | 232,43           | 0,00        | 232,43           | 232,43                | 0,00        | 232,43          |
| 1/529000-453000           | Schmier- und Schleifmittel                                     | 2221 | 3221 | 23 | 0,00             | 100,00      | -100,00          | 0,00                  | 100,00      | -100,00         |
| 1/529000-456000           | Schreib-, Zeichen- und sonstige Büromittel                     | 2221 | 3221 | 23 | 0,00             | 200,00      | -200,00          | 0,00                  | 200,00      | -200,00         |
| 1/529000-457000           | Druckwerke   | 2221 | 3221 | 23 | 874,70           | 1.500,00    | -625,30          | 874,70                | 1.500,00    | -625,30         |
| 1/529000-458000           | Mittel zur ärztlichen Betreuung und Gesundheitsvorsorge        | 2221 | 3221 | 23 | 0,00             | 100,00      | -100,00          | 0,00                  | 100,00      | -100,00         |
| 1/529000-459000           | Sonstige Verbrauchsgüter                                       | 2221 | 3221 | 23 | 0,00             | 100,00      | -100,00          | 0,00                  | 100,00      | -100,00         |
| 1/529000-459190           | Sonstige Verbrauchsgüter                                       | 2221 | 3221 | 23 | 846,68           | 500,00      | 346,68           | 846,68                | 500,00      | 346,68          |
| 1/529000-510000           | Geldbezüge der Vertragsbediensteten der Verwaltung             | 2211 | 3211 | 20 | 128.976,84       | 129.100,00  | -123,16          | 128.976,84            | 129.100,00  | -123,16         |
| 1/529000-569000           | Sonstige Nebengebühren   | 2211 | 3211 | 20 | 4.381,68         | 4.400,00    | -18,32           | 4.381,68              | 4.400,00    | -18,32          |
| 1/529000-580000           | Dienstgeberbeiträge zum Ausgleichsfonds für Familienbeihilfen  | 2212 | 3212 | 20 | 3.107,29         | 3.200,00    | -92,71           | 3.107,29              | 3.200,00    | -92,71          |
| 1/529000-582090           | Sonstige Dienstgeberbeiträge zur sozialen Sicherheit           | 2212 | 3212 | 20 | 22.425,20        | 22.100,00   | 325,20           | 22.425,20             | 22.100,00   | 325,20          |
| 1/529000-591000           | Dotierung von Rückstellungen für Abfertigungen                 | 2214 |      |    | 5.589,50         | 0,00        | 5.589,50         | 0,00                  | 0,00        | 0,00            |
| 1/529000-592000           | Dotierung von Rückstellungen für Jubiläumswendungen            | 2214 |      |    | 2.498,02         | 0,00        | 2.498,02         | 0,00                  | 0,00        | 0,00            |
| 1/529000-593000           | Dotierung von Rückstellungen für nicht konsumierte Urlaube     | 2214 |      |    | 5.546,72         | 0,00        | 5.546,72         | 0,00                  | 0,00        | 0,00            |
| 1/529000-617000           | Instandhaltung von Fahrzeugen                                  | 2224 | 3224 | 24 | 762,75           | 1.500,00    | -737,25          | 762,75                | 1.500,00    | -737,25         |
| 1/529000-617099           | Instandhaltung von Fahrzeugen (interne Verr.)                  | 2224 | 3224 | 24 | 165,80           | 0,00        | 165,80           | 165,80                | 0,00        | 165,80          |
| 1/529000-618000           | Instandhaltung v.sonstigen Anlagen                             | 2224 | 3224 | 24 | 0,00             | 1.500,00    | -1.500,00        | 0,00                  | 1.500,00    | -1.500,00       |
| 1/529000-621000           | Sonstige Transporte  | 2222 | 3222 | 24 | 0,00             | 300,00      | -300,00          | 0,00                  | 300,00      | -300,00         |
| 1/529000-631500           | Telekommunikationsdienste                                      | 2222 | 3222 | 24 | 581,09           | 1.000,00    | -418,91          | 581,09                | 1.000,00    | -418,91         |

|                               |   | MVAG |      | QU | Ergebnisrechnung   |                    |                  | Finanzierungsrechnung |                    |                   |
|-------------------------------|---|------|------|----|--------------------|--------------------|------------------|-----------------------|--------------------|-------------------|
|                               |   | EH   | FH   |    | RA 2020            | VA 2020            | RA - VA          | RA 2020               | VA 2020            | RA - VA           |
| 1/529000-640000               | Rechts- und Beratungsaufwand  | 2222 | 3222 | 24 | 353,95             | 5.000,00           | -4.646,05        | 353,95                | 5.000,00           | -4.646,05         |
| 1/529000-650000               | Zinsen für Finanzschulden in Euro   | 2241 | 3241 | 25 | 1.551,68           | 1.600,00           | -48,32           | 1.551,68              | 1.600,00           | -48,32            |
| 1/529000-670000               | Versicherungen  | 2222 | 3222 | 24 | 952,55             | 1.000,00           | -47,45           | 952,55                | 1.000,00           | -47,45            |
| 1/529000-680000               | Planmäßige Abschreibung   | 2226 |      |    | 1.850,01           | 2.300,00           | -449,99          | 0,00                  | 0,00               | 0,00              |
| 1/529000-691000               | Schadensvergütungen   | 2225 | 3225 | 24 | 950,00             | 100,00             | 850,00           | 950,00                | 100,00             | 850,00            |
| 1/529000-710000               | Öffentliche Abgaben, ohne Gebühren gemäß FAG  | 2225 | 3225 | 24 | 120,35             | 200,00             | -79,65           | 120,35                | 200,00             | -79,65            |
| 1/529000-710600               | Öffentliche Abgaben, ohne Gebühren gemäß FAG  | 2225 | 3225 | 24 | 545,64             | 500,00             | 45,64            | 545,64                | 500,00             | 45,64             |
| 1/529000-724090               | Reisegebühren   | 2225 | 3225 | 24 | 14,80              | 100,00             | -85,20           | 14,80                 | 100,00             | -85,20            |
| 1/529000-728050               | Entgelte für sonstige Leistungen  | 2225 | 3225 | 24 | 2.151,38           | 1.600,00           | 551,38           | 2.151,38              | 1.600,00           | 551,38            |
| 1/529000-728099               | Entgelte für sonstige Leistungen (interne Verr.)                                      | 2225 | 3225 | 24 | 6.258,22           | 7.100,00           | -841,78          | 6.258,22              | 7.100,00           | -841,78           |
| 1/529000-728300               | Entgelte für sonstige Leistungen  | 2225 | 3225 | 24 | 9.932,44           | 22.500,00          | -12.567,56       | 9.932,44              | 22.500,00          | -12.567,56        |
| 1/529000-728500               | Entgelte für sonstige Leistungen  | 2225 | 3225 | 24 | 0,00               | 100,00             | -100,00          | 0,00                  | 100,00             | -100,00           |
| <b>SU 22 / 32</b>             | <b>Summe Aufwendungen / Auszahlungen operative Gebarung</b>                           |      |      |    | <b>200.963,72</b>  | <b>210.300,00</b>  | <b>-9.336,28</b> | <b>185.479,47</b>     | <b>208.000,00</b>  | <b>-22.520,53</b> |
| <b>SA 0 / SA 1</b>            | <b>(0) Nettoergebnis (21 - 22) / (1) Geldfluss operative Gebarung (31 - 32)</b>       |      |      |    | <b>-154.120,66</b> | <b>-210.300,00</b> | <b>56.179,34</b> | <b>-179.904,37</b>    | <b>-208.000,00</b> | <b>28.095,63</b>  |
| <b>SU 23</b>                  | <b>Summe Haushaltsrücklagen</b>   |      |      |    | <b>0,00</b>        | <b>0,00</b>        | <b>0,00</b>      | <b>0,00</b>           | <b>0,00</b>        | <b>0,00</b>       |
| <b>SA00</b>                   | <b>Nettoergebnis nach Zuw./Entn. Haushaltsrücklagen (Saldo 0 +/- SU23)</b>            |      |      |    | <b>-154.120,66</b> | <b>-210.300,00</b> | <b>56.179,34</b> |                       |                    |                   |
| <b>Investive Gebarung</b>     |   |      |      |    |                    |                    |                  |                       |                    |                   |
| <b>SU 33</b>                  | <b>Summe Einzahlungen investive Gebarung</b>  |      |      |    |                    |                    |                  | <b>0,00</b>           | <b>0,00</b>        | <b>0,00</b>       |
| 1/529000-042091               | Amts-, Betriebs- und Geschäftsausstattung   |      | 3415 | 41 | 0,00               | 0,00               | 0,00             | 0,00                  | 2.500,00           | -2.500,00         |
| <b>SU 34</b>                  | <b>Summe Auszahlungen investive Gebarung</b>  |      |      |    |                    |                    |                  | <b>0,00</b>           | <b>2.500,00</b>    | <b>-2.500,00</b>  |
| <b>SA2</b>                    | <b>Saldo (2) Geldfluss aus der Investiven Gebarung (33 - 34)</b>                      |      |      |    |                    |                    |                  | <b>0,00</b>           | <b>-2.500,00</b>   | <b>2.500,00</b>   |
| <b>SA3</b>                    | <b>Saldo (3) Nettofinanzierungssaldo (Saldo 1 + Saldo 2)</b>                          |      |      |    |                    |                    |                  | <b>-179.904,37</b>    | <b>-210.500,00</b> | <b>30.595,63</b>  |
| <b>Finanzierungstätigkeit</b> |   |      |      |    |                    |                    |                  |                       |                    |                   |
| <b>SU 35</b>                  | <b>Summe Einzahlungen aus der Finanzierungstätigkeit</b>                              |      |      |    |                    |                    |                  | <b>0,00</b>           | <b>0,00</b>        | <b>0,00</b>       |
| 1/529000-346000               | Investitionsdarlehen von Finanzunternehmen  |      | 3614 | 65 | 0,00               | 0,00               | 0,00             | 25.778,32             | 25.800,00          | -21,68            |
| <b>SU 36</b>                  | <b>Summe Auszahlungen aus der Finanzierungstätigkeit</b>                              |      |      |    |                    |                    |                  | <b>25.778,32</b>      | <b>25.800,00</b>   | <b>-21,68</b>     |
| <b>SA4</b>                    | <b>Saldo (4) Geldfluss aus der Finanzierungstätigkeit (35 - 36)</b>                   |      |      |    |                    |                    |                  | <b>-25.778,32</b>     | <b>-25.800,00</b>  | <b>21,68</b>      |
| <b>SA5</b>                    | <b>Saldo (5) Geldfluss aus der voranschlagswirksamen Gebarung (Saldo 3 + Saldo 4)</b> |      |      |    |                    |                    |                  | <b>-205.682,69</b>    | <b>-236.300,00</b> | <b>30.617,31</b>  |

|                               |   | MVAG MVAG QU |      |    | Ergebnisrechnung   |                      |                       | Finanzierungsrechnung |                      |                       |
|-------------------------------|---|--------------|------|----|--------------------|----------------------|-----------------------|-----------------------|----------------------|-----------------------|
|                               |   | EH           | FH   |    | RA 2020            | VA 2020              | RA - VA               | RA 2020               | VA 2020              | RA - VA               |
| <b>53</b>                     | <b>Rettings- und Warndienste</b>  |              |      |    |                    |                      |                       |                       |                      |                       |
| <b>530</b>                    | <b>Rettungsdienste</b>  |              |      |    |                    |                      |                       |                       |                      |                       |
| <b>530000</b>                 | <b>Rettungsdienste</b>  |              |      |    |                    |                      |                       |                       |                      |                       |
| <b>Operative Gebarung</b>     |   |              |      |    |                    |                      |                       |                       |                      |                       |
| <b>SU 21 / 31</b>             | <b>Summe Erträge / Einzahlungen operative Gebarung</b>                                |              |      |    | <b>0,00</b>        | <b>0,00</b>          | <b>0,00</b>           | <b>0,00</b>           | <b>0,00</b>          | <b>0,00</b>           |
| 1/530000-650000               | Zinsen für Finanzschulden in Euro   | 2241         | 3241 | 25 | 830,60             | 900,00               | -69,40                | 830,60                | 900,00               | -69,40                |
| 1/530000-757000               | Transfers an private Organisationen ohne Erwerbszweck                                 | 2234         | 3234 | 27 | 225.825,00         | 226.000,00           | -175,00               | 225.825,00            | 226.000,00           | -175,00               |
| <b>SU 22 / 32</b>             | <b>Summe Aufwendungen / Auszahlungen operative Gebarung</b>                           |              |      |    | <b>226.655,60</b>  | <b>226.900,00</b>    | <b>-244,40</b>        | <b>226.655,60</b>     | <b>226.900,00</b>    | <b>-244,40</b>        |
| <b>SA 0 / SA 1</b>            | <b>(0) Nettoergebnis (21 - 22) / (1) Geldfluss operative Gebarung (31 – 32)</b>       |              |      |    | <b>-226.655,60</b> | <b>-226.900,00</b>   | <b>244,40</b>         | <b>-226.655,60</b>    | <b>-226.900,00</b>   | <b>244,40</b>         |
| <b>SU 23</b>                  | <b>Summe Haushaltsrücklagen</b>   |              |      |    | <b>0,00</b>        | <b>0,00</b>          | <b>0,00</b>           | <b>0,00</b>           | <b>0,00</b>          | <b>0,00</b>           |
| <b>SA00</b>                   | <b>Nettoergebnis nach Zuw./Entn. Haushaltsrücklagen (Saldo 0 +/- SU23)</b>            |              |      |    | <b>-226.655,60</b> | <b>-226.900,00</b>   | <b>244,40</b>         |                       |                      |                       |
| <b>Investive Gebarung</b>     |   |              |      |    |                    |                      |                       |                       |                      |                       |
| <b>SU 33</b>                  | <b>Summe Einzahlungen investive Gebarung</b>  |              |      |    |                    |                      |                       | <b>0,00</b>           | <b>0,00</b>          | <b>0,00</b>           |
| <b>SU 34</b>                  | <b>Summe Auszahlungen investive Gebarung</b>  |              |      |    |                    |                      |                       | <b>0,00</b>           | <b>0,00</b>          | <b>0,00</b>           |
| <b>SA2</b>                    | <b>Saldo (2) Geldfluss aus der Investiven Gebarung (33 – 34)</b>                      |              |      |    |                    |                      |                       | <b>0,00</b>           | <b>0,00</b>          | <b>0,00</b>           |
| <b>SA3</b>                    | <b>Saldo (3) Nettofinanzierungssaldo (Saldo 1 + Saldo 2)</b>                          |              |      |    |                    |                      |                       | <b>-226.655,60</b>    | <b>-226.900,00</b>   | <b>244,40</b>         |
| <b>Finanzierungstätigkeit</b> |   |              |      |    |                    |                      |                       |                       |                      |                       |
| <b>SU 35</b>                  | <b>Summe Einzahlungen aus der Finanzierungstätigkeit</b>                              |              |      |    |                    |                      |                       | <b>0,00</b>           | <b>0,00</b>          | <b>0,00</b>           |
| 1/530000-346000               | Investitionsdarlehen von Finanzunternehmen  |              | 3614 | 65 | 0,00               | 0,00                 | 0,00                  | 44.046,33             | 44.100,00            | -53,67                |
| <b>SU 36</b>                  | <b>Summe Auszahlungen aus der Finanzierungstätigkeit</b>                              |              |      |    |                    |                      |                       | <b>44.046,33</b>      | <b>44.100,00</b>     | <b>-53,67</b>         |
| <b>SA4</b>                    | <b>Saldo (4) Geldfluss aus der Finanzierungstätigkeit (35 – 36)</b>                   |              |      |    |                    |                      |                       | <b>-44.046,33</b>     | <b>-44.100,00</b>    | <b>53,67</b>          |
| <b>SA5</b>                    | <b>Saldo (5) Geldfluss aus der voranschlagswirksamen Gebarung (Saldo 3 + Saldo 4)</b> |              |      |    |                    |                      |                       | <b>-270.701,93</b>    | <b>-271.000,00</b>   | <b>298,07</b>         |
| <b>55</b>                     | <b>Eigene Krankenanstalten</b>  |              |      |    |                    |                      |                       |                       |                      |                       |
| <b>551</b>                    | <b>Schwerpunktkrankenanstalten</b>  |              |      |    |                    |                      |                       |                       |                      |                       |
| <b>551000</b>                 | <b>Schwerpunktkrankenanstalt</b>  |              |      |    |                    |                      |                       |                       |                      |                       |
| <b>Operative Gebarung</b>     |   |              |      |    |                    |                      |                       |                       |                      |                       |
| 2/551000+829000               | Sonstige Erträge  | 2116         | 3116 | 18 | 502,60             | 0,00                 | 502,60                | 502,60                | 0,00                 | 502,60                |
| <b>SU 21 / 31</b>             | <b>Summe Erträge / Einzahlungen operative Gebarung</b>                                |              |      |    | <b>502,60</b>      | <b>0,00</b>          | <b>502,60</b>         | <b>502,60</b>         | <b>0,00</b>          | <b>502,60</b>         |
| 1/551000-650200               | Zinsen für Finanzschulden in Euro   | 2241         | 3241 | 25 | 401.772,15         | 402.000,00           | -227,85               | 409.226,73            | 402.000,00           | 7.226,73              |
| 1/551000-751000               | Transfers an Länder, Landesfonds und Landeskammern                                    | 2231         | 3231 | 26 | 0,00               | 1.285.000,00         | -1.285.000,00         | 0,00                  | 1.285.000,00         | -1.285.000,00         |
| 1/551000-754000               | Transfers an sonstige Träger des öffentlichen Rechts                                  | 2231         | 3231 | 26 | 0,00               | 14.495.000,00        | -14.495.000,00        | 0,00                  | 14.495.000,00        | -14.495.000,00        |
| <b>SU 22 / 32</b>             | <b>Summe Aufwendungen / Auszahlungen operative Gebarung</b>                           |              |      |    | <b>401.772,15</b>  | <b>16.182.000,00</b> | <b>-15.780.227,85</b> | <b>409.226,73</b>     | <b>16.182.000,00</b> | <b>-15.772.773,27</b> |

|                               | MVAG | MVAG | QU | Ergebnisrechnung |    |  | Finanzierungsrechnung |         |         |         |         |         |  |  |  |  |  |  |  |
|-------------------------------|------|------|----|------------------|----|--|-----------------------|---------|---------|---------|---------|---------|--|--|--|--|--|--|--|
|                               |      |      |    | EH               | FH |  | RA 2020               | VA 2020 | RA - VA | RA 2020 | VA 2020 | RA - VA |  |  |  |  |  |  |  |
| <b>SA 0 / SA 1</b>            |      |      |    |                  |    |  |                       |         |         |         |         |         |  |  |  |  |  |  |  |
|                               |      |      |    |                  |    |  |                       |         |         |         |         |         |  |  |  |  |  |  |  |
|                               |      |      |    |                  |    |  |                       |         |         |         |         |         |  |  |  |  |  |  |  |
| <b>SU 23</b>                  |      |      |    |                  |    |  |                       |         |         |         |         |         |  |  |  |  |  |  |  |
| <b>SA00</b>                   |      |      |    |                  |    |  |                       |         |         |         |         |         |  |  |  |  |  |  |  |
|                               |      |      |    |                  |    |  |                       |         |         |         |         |         |  |  |  |  |  |  |  |
| <b>Investive Gebarung</b>     |      |      |    |                  |    |  |                       |         |         |         |         |         |  |  |  |  |  |  |  |
| <b>SU 33</b>                  |      |      |    |                  |    |  |                       |         |         |         |         |         |  |  |  |  |  |  |  |
| <b>SU 34</b>                  |      |      |    |                  |    |  |                       |         |         |         |         |         |  |  |  |  |  |  |  |
| <b>SA2</b>                    |      |      |    |                  |    |  |                       |         |         |         |         |         |  |  |  |  |  |  |  |
| <b>SA3</b>                    |      |      |    |                  |    |  |                       |         |         |         |         |         |  |  |  |  |  |  |  |
|                               |      |      |    |                  |    |  |                       |         |         |         |         |         |  |  |  |  |  |  |  |
| <b>Finanzierungstätigkeit</b> |      |      |    |                  |    |  |                       |         |         |         |         |         |  |  |  |  |  |  |  |
| <b>SU 35</b>                  |      |      |    |                  |    |  |                       |         |         |         |         |         |  |  |  |  |  |  |  |
| 1/551000-346000               |      |      |    |                  |    |  |                       |         |         |         |         |         |  |  |  |  |  |  |  |
|                               |      |      |    |                  |    |  |                       |         |         |         |         |         |  |  |  |  |  |  |  |
| <b>SU 36</b>                  |      |      |    |                  |    |  |                       |         |         |         |         |         |  |  |  |  |  |  |  |
| <b>SA4</b>                    |      |      |    |                  |    |  |                       |         |         |         |         |         |  |  |  |  |  |  |  |
| <b>SA5</b>                    |      |      |    |                  |    |  |                       |         |         |         |         |         |  |  |  |  |  |  |  |
|                               |      |      |    |                  |    |  |                       |         |         |         |         |         |  |  |  |  |  |  |  |
| <b>558</b>                    |      |      |    |                  |    |  |                       |         |         |         |         |         |  |  |  |  |  |  |  |
| <b>558000</b>                 |      |      |    |                  |    |  |                       |         |         |         |         |         |  |  |  |  |  |  |  |
|                               |      |      |    |                  |    |  |                       |         |         |         |         |         |  |  |  |  |  |  |  |
| <b>Operative Gebarung</b>     |      |      |    |                  |    |  |                       |         |         |         |         |         |  |  |  |  |  |  |  |
| 2/558000+812090               |      |      |    |                  |    |  |                       |         |         |         |         |         |  |  |  |  |  |  |  |
| 2/558000+816090               |      |      |    |                  |    |  |                       |         |         |         |         |         |  |  |  |  |  |  |  |
| 2/558000+817200               |      |      |    |                  |    |  |                       |         |         |         |         |         |  |  |  |  |  |  |  |
| 2/558000+817300               |      |      |    |                  |    |  |                       |         |         |         |         |         |  |  |  |  |  |  |  |
| 2/558000+863100               |      |      |    |                  |    |  |                       |         |         |         |         |         |  |  |  |  |  |  |  |
| 2/558000+868000               |      |      |    |                  |    |  |                       |         |         |         |         |         |  |  |  |  |  |  |  |
| <b>SU 21 / 31</b>             |      |      |    |                  |    |  |                       |         |         |         |         |         |  |  |  |  |  |  |  |
| 1/558000-400100               |      |      |    |                  |    |  |                       |         |         |         |         |         |  |  |  |  |  |  |  |
| 1/558000-458000               |      |      |    |                  |    |  |                       |         |         |         |         |         |  |  |  |  |  |  |  |
| 1/558000-459190               |      |      |    |                  |    |  |                       |         |         |         |         |         |  |  |  |  |  |  |  |
| 1/558000-510000               |      |      |    |                  |    |  |                       |         |         |         |         |         |  |  |  |  |  |  |  |
| 1/558000-511000               |      |      |    |                  |    |  |                       |         |         |         |         |         |  |  |  |  |  |  |  |

|                           |   | MVAG |      |    | Ergebnisrechnung  |                   |                  | Finanzierungsrechnung |                   |                 |
|---------------------------|---|------|------|----|-------------------|-------------------|------------------|-----------------------|-------------------|-----------------|
|                           |   | EH   | FH   | QU | RA 2020           | VA 2020           | RA - VA          | RA 2020               | VA 2020           | RA - VA         |
| 1/558000-523000           | Geldbezüge der nicht ganzjährig beschäftigten Arbeiter                          | 2211 | 3211 | 20 | 851,30            | 0,00              | 851,30           | 851,30                | 0,00              | 851,30          |
| 1/558000-563000           | Sonstige Aufwandsentschädigungen  | 2213 | 3213 | 20 | 130,38            | 200,00            | -69,62           | 130,38                | 200,00            | -69,62          |
| 1/558000-565000           | Mehrleistungsvergütungen  | 2211 | 3211 | 20 | 0,00              | 200,00            | -200,00          | 0,00                  | 200,00            | -200,00         |
| 1/558000-566000           | Zuwendungen aus Anlass von Dienstjubiläen                                       | 2212 | 3212 | 20 | 5.836,44          | 5.900,00          | -63,56           | 5.836,44              | 5.900,00          | -63,56          |
| 1/558000-569000           | Sonstige Nebengebühren  | 2211 | 3211 | 20 | 4.405,57          | 3.200,00          | 1.205,57         | 4.405,57              | 3.200,00          | 1.205,57        |
| 1/558000-580000           | Dienstgeberbeiträge zum Ausgleichsfonds für Familienbeihilfen                   | 2212 | 3212 | 20 | 2.977,10          | 2.800,00          | 177,10           | 2.977,10              | 2.800,00          | 177,10          |
| 1/558000-582090           | Sonstige Dienstgeberbeiträge zur sozialen Sicherheit                            | 2212 | 3212 | 20 | 18.168,52         | 16.600,00         | 1.568,52         | 18.168,52             | 16.600,00         | 1.568,52        |
| 1/558000-582190           | Sonst.DGB.zur soz.Sicherheit (Abfertigung neu)                                  | 2212 | 3212 | 20 | 278,19            | 300,00            | -21,81           | 278,19                | 300,00            | -21,81          |
| 1/558000-590100           | Freiwillige Sozialleistungen (DGB. Betriebspension)                             | 2212 | 3212 | 20 | 29,68             | 100,00            | -70,32           | 29,68                 | 100,00            | -70,32          |
| 1/558000-591000           | Dotierung von Rückstellungen für Abfertigungen                                  | 2214 |      |    | 966,25            | 0,00              | 966,25           | 0,00                  | 0,00              | 0,00            |
| 1/558000-592000           | Dotierung von Rückstellungen für Jubiläumsszuwendungen                          | 2214 |      |    | 830,27            | 0,00              | 830,27           | 0,00                  | 0,00              | 0,00            |
| 1/558000-593000           | Dotierung von Rückstellungen für nicht konsumierte Urlaube                      | 2214 |      |    | 2.404,00          | 0,00              | 2.404,00         | 0,00                  | 0,00              | 0,00            |
| 1/558000-618000           | Instandhaltung von sonstigen Anlagen  | 2224 | 3224 | 24 | 0,00              | 0,00              | 0,00             | 16.917,27             | 0,00              | 16.917,27       |
| 1/558000-631000           | Telekommunikationsdienste   | 2222 | 3222 | 24 | 2.400,00          | 2.400,00          | 0,00             | 2.400,00              | 2.400,00          | 0,00            |
| 1/558000-631500           | Telekommunikationsdienste   | 2222 | 3222 | 24 | 0,00              | 100,00            | -100,00          | 0,00                  | 100,00            | -100,00         |
| 1/558000-700000           | Miet- und Pachtaufwand  | 2223 | 3223 | 24 | 4.086,36          | 5.800,00          | -1.713,64        | 4.086,36              | 5.800,00          | -1.713,64       |
| 1/558000-705000           | Operating Leasing   | 2223 | 3223 | 24 | 9.240,00          | 9.300,00          | -60,00           | 9.240,00              | 9.300,00          | -60,00          |
| 1/558000-724090           | Reisegebühren   | 2225 | 3225 | 24 | 0,00              | 100,00            | -100,00          | 0,00                  | 100,00            | -100,00         |
| 1/558000-728000           | Entgelte für sonstige Leistungen  | 2225 | 3225 | 24 | 19.753,93         | 36.000,00         | -16.246,07       | 16.653,93             | 36.000,00         | -19.346,07      |
| 1/558000-728099           | Entgelte für sonstige Leistungen (interne Verr.)                                | 2225 | 3225 | 24 | 6.258,22          | 7.100,00          | -841,78          | 6.258,22              | 7.100,00          | -841,78         |
| 1/558000-728100           | Entgelte für sonstige Leistungen  | 2225 | 3225 | 24 | 0,00              | 100,00            | -100,00          | 0,00                  | 100,00            | -100,00         |
| <b>SU 22 / 32</b>         | <b>Summe Aufwendungen / Auszahlungen operative Gebarung</b>                     |      |      |    | <b>148.328,52</b> | <b>155.100,00</b> | <b>-6.771,48</b> | <b>158.165,08</b>     | <b>155.100,00</b> | <b>3.065,08</b> |
| <b>SA 0 / SA 1</b>        | <b>(0) Nettoergebnis (21 - 22) / (1) Geldfluss operative Gebarung (31 - 32)</b> |      |      |    | <b>-90.790,00</b> | <b>-93.700,00</b> | <b>2.910,00</b>  | <b>-90.905,28</b>     | <b>-93.700,00</b> | <b>2.794,72</b> |
| <b>SU 23</b>              | <b>Summe Haushaltsrücklagen</b>   |      |      |    | <b>0,00</b>       | <b>0,00</b>       | <b>0,00</b>      | <b>0,00</b>           | <b>0,00</b>       | <b>0,00</b>     |
| <b>SA00</b>               | <b>Nettoergebnis nach Zuw./Entn. Haushaltsrücklagen (Saldo 0 +/- SU23)</b>      |      |      |    | <b>-90.790,00</b> | <b>-93.700,00</b> | <b>2.910,00</b>  |                       |                   |                 |
| <b>Investive Gebarung</b> |   |      |      |    |                   |                   |                  |                       |                   |                 |
| <b>SU 33</b>              | <b>Summe Einzahlungen investive Gebarung</b>                                    |      |      |    |                   |                   |                  | <b>0,00</b>           | <b>0,00</b>       | <b>0,00</b>     |
| <b>SU 34</b>              | <b>Summe Auszahlungen investive Gebarung</b>                                    |      |      |    |                   |                   |                  | <b>0,00</b>           | <b>0,00</b>       | <b>0,00</b>     |
| <b>SA2</b>                | <b>Saldo (2) Geldfluss aus der Investiven Gebarung (33 - 34)</b>                |      |      |    |                   |                   |                  | <b>0,00</b>           | <b>0,00</b>       | <b>0,00</b>     |
| <b>SA3</b>                | <b>Saldo (3) Nettofinanzierungssaldo (Saldo 1 + Saldo 2)</b>                    |      |      |    |                   |                   |                  | <b>-90.905,28</b>     | <b>-93.700,00</b> | <b>2.794,72</b> |



|  |  | MVAG | MVAG | QU | Ergebnisrechnung |         |                | Finanzierungsrechnung |            |                |
|--|--|------|------|----|------------------|---------|----------------|-----------------------|------------|----------------|
|  |  | EH   | FH   |    | RA 2020          | VA 2020 | RA - VA        | RA 2020               | VA 2020    | RA - VA        |
| <b>Finanzierungstätigkeit</b>                              |  |      |      |    |                  |         |                |                       |            |                |
| SU 35  | Summe Einzahlungen aus der Finanzierungstätigkeit  |      |      |    |                  |         |                | 0,00                  | 0,00       | 0,00           |
| SU 36  | Summe Auszahlungen aus der Finanzierungstätigkeit  |      |      |    |                  |         |                | 0,00                  | 0,00       | 0,00           |
| SA4  | Saldo (4) Geldfluss aus der Finanzierungstätigkeit (35 – 36)                               |      |      |    |                  |         |                | 0,00                  | 0,00       | 0,00           |
| SA5  | Saldo (5) Geldfluss aus der voranschlagswirksamen Gebarung (Saldo 3 + Saldo 4)             |      |      |    |                  |         |                | -90.905,28            | -93.700,00 | 2.794,72       |
| <b>56 Krankenanstalten anderer Rechtsträger</b>            |  |      |      |    |                  |         |                |                       |            |                |
| <b>562 Sprengelbeiträge</b>                                |  |      |      |    |                  |         |                |                       |            |                |
| <b>562000 Sprengelbeiträge (NOEKAS-Umlage)</b>             |  |      |      |    |                  |         |                |                       |            |                |
| <b>Operative Gebarung</b>                                  |  |      |      |    |                  |         |                |                       |            |                |
| SU 21 / 31   | Summe Erträge / Einzahlungen operative Gebarung  |      |      |    | 0,00             | 0,00    | 0,00           | 0,00                  | 0,00       | 0,00           |
| 1/562000-752000  | Transfers an Gemeinden, Gemeindeverbände (ohne marktbestimmte Tätigkeit) und Gemeindefonds | 2231 | 3231 | 26 | 14.444.671,32    | 0,00    | 14.444.671,32  | 14.444.671,32         | 0,00       | 14.444.671,32  |
| SU 22 / 32   | Summe Aufwendungen / Auszahlungen operative Gebarung                                       |      |      |    | 14.444.671,32    | 0,00    | 14.444.671,32  | 14.444.671,32         | 0,00       | 14.444.671,32  |
| SA 0 / SA 1  | (0) Nettoergebnis (21 - 22) / (1) Geldfluss operative Gebarung (31 – 32)                   |      |      |    | -14.444.671,32   | 0,00    | -14.444.671,32 | -14.444.671,32        | 0,00       | -14.444.671,32 |
| SU 23  | Summe Haushaltsrücklagen   |      |      |    | 0,00             | 0,00    | 0,00           | 0,00                  | 0,00       | 0,00           |
| SA00   | Nettoergebnis nach Zuw./Entn. Haushaltsrücklagen (Saldo 0 +/- SU23)                        |      |      |    | -14.444.671,32   | 0,00    | -14.444.671,32 |                       |            |                |
| <b>Investive Gebarung</b>                                  |  |      |      |    |                  |         |                |                       |            |                |
| SU 33  | Summe Einzahlungen investive Gebarung  |      |      |    |                  |         |                | 0,00                  | 0,00       | 0,00           |
| SU 34  | Summe Auszahlungen investive Gebarung  |      |      |    |                  |         |                | 0,00                  | 0,00       | 0,00           |
| SA2  | Saldo (2) Geldfluss aus der Investiven Gebarung (33 – 34)                                  |      |      |    |                  |         |                | 0,00                  | 0,00       | 0,00           |
| SA3  | Saldo (3) Nettofinanzierungssaldo (Saldo 1 + Saldo 2)                                      |      |      |    |                  |         |                | -14.444.671,32        | 0,00       | -14.444.671,32 |
| <b>Finanzierungstätigkeit</b>                              |  |      |      |    |                  |         |                |                       |            |                |
| SU 35  | Summe Einzahlungen aus der Finanzierungstätigkeit  |      |      |    |                  |         |                | 0,00                  | 0,00       | 0,00           |
| SU 36  | Summe Auszahlungen aus der Finanzierungstätigkeit  |      |      |    |                  |         |                | 0,00                  | 0,00       | 0,00           |
| SA4  | Saldo (4) Geldfluss aus der Finanzierungstätigkeit (35 – 36)                               |      |      |    |                  |         |                | 0,00                  | 0,00       | 0,00           |
| SA5  | Saldo (5) Geldfluss aus der voranschlagswirksamen Gebarung (Saldo 3 + Saldo 4)             |      |      |    |                  |         |                | -14.444.671,32        | 0,00       | -14.444.671,32 |
| <b>562100 Sprengelbeiträge (NOEKAS Verwaltungsaufwand)</b> |  |      |      |    |                  |         |                |                       |            |                |
| <b>Operative Gebarung</b>                                  |  |      |      |    |                  |         |                |                       |            |                |
| SU 21 / 31   | Summe Erträge / Einzahlungen operative Gebarung  |      |      |    | 0,00             | 0,00    | 0,00           | 0,00                  | 0,00       | 0,00           |
| 1/562100-752000  | Transfers an Gemeinden, Gemeindeverbände (ohne marktbestimmte Tätigkeit) und Gemeindefonds | 2231 | 3231 | 26 | 242,37           | 0,00    | 242,37         | 242,37                | 0,00       | 242,37         |
| SU 22 / 32   | Summe Aufwendungen / Auszahlungen operative Gebarung                                       |      |      |    | 242,37           | 0,00    | 242,37         | 242,37                | 0,00       | 242,37         |

|                               | MVAG | MVAG QU  | Ergebnisrechnung |      |               | Finanzierungsrechnung |               |               |              |               |              |
|-------------------------------|------|--|------------------|------|---------------|-----------------------|---------------|---------------|--------------|---------------|--------------|
|                               |      |  | EH               | FH   | RA 2020       | VA 2020               | RA - VA       | RA 2020       | VA 2020      | RA - VA       |              |
| SA 0 / SA 1                   |      | (0) Nettoergebnis (21 - 22) / (1) Geldfluss operative Gebarung (31 - 32)       |                  |      | -242,37       | 0,00                  | -242,37       | -242,37       | 0,00         | -242,37       |              |
| SU 23                         |      | Summe Haushaltsrücklagen   |                  |      | 0,00          | 0,00                  | 0,00          | 0,00          | 0,00         | 0,00          |              |
| SA00                          |      | Nettoergebnis nach Zuw./Entn. Haushaltsrücklagen (Saldo 0 +/- SU23)            |                  |      | -242,37       | 0,00                  | -242,37       |               |              |               |              |
| <b>Investive Gebarung</b>     |      |  |                  |      |               |                       |               |               |              |               |              |
| SU 33                         |      | Summe Einzahlungen investive Gebarung  |                  |      |               |                       |               | 0,00          | 0,00         | 0,00          |              |
| SU 34                         |      | Summe Auszahlungen investive Gebarung  |                  |      |               |                       |               | 0,00          | 0,00         | 0,00          |              |
| SA2                           |      | Saldo (2) Geldfluss aus der Investiven Gebarung (33 - 34)                      |                  |      |               |                       |               | 0,00          | 0,00         | 0,00          |              |
| SA3                           |      | Saldo (3) Nettofinanzierungssaldo (Saldo 1 + Saldo 2)                          |                  |      |               |                       |               | -242,37       | 0,00         | -242,37       |              |
| <b>Finanzierungstätigkeit</b> |      |  |                  |      |               |                       |               |               |              |               |              |
| SU 35                         |      | Summe Einzahlungen aus der Finanzierungstätigkeit                              |                  |      |               |                       |               | 0,00          | 0,00         | 0,00          |              |
| SU 36                         |      | Summe Auszahlungen aus der Finanzierungstätigkeit                              |                  |      |               |                       |               | 0,00          | 0,00         | 0,00          |              |
| SA4                           |      | Saldo (4) Geldfluss aus der Finanzierungstätigkeit (35 - 36)                   |                  |      |               |                       |               | 0,00          | 0,00         | 0,00          |              |
| SA5                           |      | Saldo (5) Geldfluss aus der voranschlagswirksamen Gebarung (Saldo 3 + Saldo 4) |                  |      |               |                       |               | -242,37       | 0,00         | -242,37       |              |
| 562200                        |      | Sprengelbeiträge (NÖGUS-Standortbeitrag)                                       |                  |      |               |                       |               |               |              |               |              |
| <b>Operative Gebarung</b>     |      |  |                  |      |               |                       |               |               |              |               |              |
| SU 21 / 31                    |      | Summe Erträge / Einzahlungen operative Gebarung                                |                  |      | 0,00          | 0,00                  | 0,00          | 0,00          | 0,00         | 0,00          |              |
| 1/562200-751000               |      | Transfers an Länder, Landesfonds und Landeskammern                             | 2231             | 3231 | 26            | 1.283.451,58          | 0,00          | 1.283.451,58  | 1.283.451,58 | 0,00          | 1.283.451,58 |
| SU 22 / 32                    |      | Summe Aufwendungen / Auszahlungen operative Gebarung                           |                  |      | 1.283.451,58  | 0,00                  | 1.283.451,58  | 1.283.451,58  | 0,00         | 1.283.451,58  |              |
| SA 0 / SA 1                   |      | (0) Nettoergebnis (21 - 22) / (1) Geldfluss operative Gebarung (31 - 32)       |                  |      | -1.283.451,58 | 0,00                  | -1.283.451,58 | -1.283.451,58 | 0,00         | -1.283.451,58 |              |
| SU 23                         |      | Summe Haushaltsrücklagen   |                  |      | 0,00          | 0,00                  | 0,00          | 0,00          | 0,00         | 0,00          |              |
| SA00                          |      | Nettoergebnis nach Zuw./Entn. Haushaltsrücklagen (Saldo 0 +/- SU23)            |                  |      | -1.283.451,58 | 0,00                  | -1.283.451,58 |               |              |               |              |
| <b>Investive Gebarung</b>     |      |  |                  |      |               |                       |               |               |              |               |              |
| SU 33                         |      | Summe Einzahlungen investive Gebarung  |                  |      |               |                       |               | 0,00          | 0,00         | 0,00          |              |
| SU 34                         |      | Summe Auszahlungen investive Gebarung  |                  |      |               |                       |               | 0,00          | 0,00         | 0,00          |              |
| SA2                           |      | Saldo (2) Geldfluss aus der Investiven Gebarung (33 - 34)                      |                  |      |               |                       |               | 0,00          | 0,00         | 0,00          |              |
| SA3                           |      | Saldo (3) Nettofinanzierungssaldo (Saldo 1 + Saldo 2)                          |                  |      |               |                       |               | -1.283.451,58 | 0,00         | -1.283.451,58 |              |
| <b>Finanzierungstätigkeit</b> |      |  |                  |      |               |                       |               |               |              |               |              |
| SU 35                         |      | Summe Einzahlungen aus der Finanzierungstätigkeit                              |                  |      |               |                       |               | 0,00          | 0,00         | 0,00          |              |
| SU 36                         |      | Summe Auszahlungen aus der Finanzierungstätigkeit                              |                  |      |               |                       |               | 0,00          | 0,00         | 0,00          |              |
| SA4                           |      | Saldo (4) Geldfluss aus der Finanzierungstätigkeit (35 - 36)                   |                  |      |               |                       |               | 0,00          | 0,00         | 0,00          |              |
| SA5                           |      | Saldo (5) Geldfluss aus der voranschlagswirksamen Gebarung (Saldo 3 + Saldo 4) |                  |      |               |                       |               | -1.283.451,58 | 0,00         | -1.283.451,58 |              |

|                               |   | MVAG |      |    | Ergebnisrechnung |                  |                   | Finanzierungsrechnung |                  |                   |
|-------------------------------|---|------|------|----|------------------|------------------|-------------------|-----------------------|------------------|-------------------|
|                               |   | EH   | FH   | QU | RA 2020          | VA 2020          | RA - VA           | RA 2020               | VA 2020          | RA - VA           |
| <b>58</b>                     | <b>Veterinärmedizin</b>   |      |      |    |                  |                  |                   |                       |                  |                   |
| <b>581</b>                    | <b>Maßnahmen der Veterinärmedizin</b>   |      |      |    |                  |                  |                   |                       |                  |                   |
| <b>581000</b>                 | <b>Maßnahmen der Veterinärmedizin</b>   |      |      |    |                  |                  |                   |                       |                  |                   |
| <b>Operative Gebarung</b>     |   |      |      |    |                  |                  |                   |                       |                  |                   |
| 2/581000+861000               | Transfers von Ländern, Landesfonds und Landeskammern                                  | 2121 | 3121 | 15 | 77.651,14        | 89.000,00        | -11.348,86        | 77.651,14             | 89.000,00        | -11.348,86        |
| 2/581000+861100               | Transfers von Ländern, Landesfonds und Landeskammern                                  | 2121 | 3121 | 15 | 0,00             | 500,00           | -500,00           | 0,00                  | 500,00           | -500,00           |
| <b>SU 21 / 31</b>             | <b>Summe Erträge / Einzahlungen operative Gebarung</b>                                |      |      |    | <b>77.651,14</b> | <b>89.500,00</b> | <b>-11.848,86</b> | <b>77.651,14</b>      | <b>89.500,00</b> | <b>-11.848,86</b> |
| 1/581000-705000               | Operating Leasing   | 2223 | 3223 | 24 | 75.038,12        | 73.000,00        | 2.038,12          | 75.038,12             | 73.000,00        | 2.038,12          |
| 1/581000-728000               | Entgelte für sonstige Leistungen  | 2225 | 3225 | 24 | 0,00             | 1.000,00         | -1.000,00         | 0,00                  | 1.000,00         | -1.000,00         |
| 1/581000-729000               | Sonstige Aufwendungen   | 2225 | 3225 | 24 | 2.613,09         | 0,00             | 2.613,09          | 2.613,09              | 0,00             | 2.613,09          |
| 1/581000-757000               | Transfers an private Organisationen ohne Erwerbszweck                                 | 2234 | 3234 | 27 | 4.600,00         | 4.800,00         | -200,00           | 4.600,00              | 4.800,00         | -200,00           |
| <b>SU 22 / 32</b>             | <b>Summe Aufwendungen / Auszahlungen operative Gebarung</b>                           |      |      |    | <b>82.251,21</b> | <b>78.800,00</b> | <b>3.451,21</b>   | <b>82.251,21</b>      | <b>78.800,00</b> | <b>3.451,21</b>   |
| <b>SA 0 / SA 1</b>            | <b>(0) Nettoergebnis (21 - 22) / (1) Geldfluss operative Gebarung (31 - 32)</b>       |      |      |    | <b>-4.600,07</b> | <b>10.700,00</b> | <b>-15.300,07</b> | <b>-4.600,07</b>      | <b>10.700,00</b> | <b>-15.300,07</b> |
| <b>SU 23</b>                  | <b>Summe Haushaltsrücklagen</b>   |      |      |    | <b>0,00</b>      | <b>0,00</b>      | <b>0,00</b>       | <b>0,00</b>           | <b>0,00</b>      | <b>0,00</b>       |
| <b>SA00</b>                   | <b>Nettoergebnis nach Zuw./Entn. Haushaltsrücklagen (Saldo 0 +/- SU23)</b>            |      |      |    | <b>-4.600,07</b> | <b>10.700,00</b> | <b>-15.300,07</b> |                       |                  |                   |
| <b>Investive Gebarung</b>     |   |      |      |    |                  |                  |                   |                       |                  |                   |
| <b>SU 33</b>                  | <b>Summe Einzahlungen investive Gebarung</b>  |      |      |    |                  |                  |                   | <b>0,00</b>           | <b>0,00</b>      | <b>0,00</b>       |
| <b>SU 34</b>                  | <b>Summe Auszahlungen investive Gebarung</b>  |      |      |    |                  |                  |                   | <b>0,00</b>           | <b>0,00</b>      | <b>0,00</b>       |
| <b>SA2</b>                    | <b>Saldo (2) Geldfluss aus der Investiven Gebarung (33 - 34)</b>                      |      |      |    |                  |                  |                   | <b>0,00</b>           | <b>0,00</b>      | <b>0,00</b>       |
| <b>SA3</b>                    | <b>Saldo (3) Nettofinanzierungssaldo (Saldo 1 + Saldo 2)</b>                          |      |      |    |                  |                  |                   | <b>-4.600,07</b>      | <b>10.700,00</b> | <b>-15.300,07</b> |
| <b>Finanzierungstätigkeit</b> |   |      |      |    |                  |                  |                   |                       |                  |                   |
| <b>SU 35</b>                  | <b>Summe Einzahlungen aus der Finanzierungstätigkeit</b>                              |      |      |    |                  |                  |                   | <b>0,00</b>           | <b>0,00</b>      | <b>0,00</b>       |
| <b>SU 36</b>                  | <b>Summe Auszahlungen aus der Finanzierungstätigkeit</b>                              |      |      |    |                  |                  |                   | <b>0,00</b>           | <b>0,00</b>      | <b>0,00</b>       |
| <b>SA4</b>                    | <b>Saldo (4) Geldfluss aus der Finanzierungstätigkeit (35 - 36)</b>                   |      |      |    |                  |                  |                   | <b>0,00</b>           | <b>0,00</b>      | <b>0,00</b>       |
| <b>SA5</b>                    | <b>Saldo (5) Geldfluss aus der voranschlagswirksamen Gebarung (Saldo 3 + Saldo 4)</b> |      |      |    |                  |                  |                   | <b>-4.600,07</b>      | <b>10.700,00</b> | <b>-15.300,07</b> |

|  |   | MVAG | MVAG | QU | Ergebnisrechnung |                  |                 | Finanzierungsrechnung |                  |                 |
|--|---|------|------|----|------------------|------------------|-----------------|-----------------------|------------------|-----------------|
|  |   | EH   | FH   |    | RA 2020          | VA 2020          | RA - VA         | RA 2020               | VA 2020          | RA - VA         |
| <b>6 Straßen- und Wasserbau, Verkehr</b> |   |      |      |    |                  |                  |                 |                       |                  |                 |
| <b>61</b>                                | <b>Straßenbau</b>   |      |      |    |                  |                  |                 |                       |                  |                 |
| <b>610</b>                               | <b>Bundesstraßen</b>  |      |      |    |                  |                  |                 |                       |                  |                 |
| <b>610000</b>                            | <b>Bundesstraßen</b>  |      |      |    |                  |                  |                 |                       |                  |                 |
| <b>Operative Gebarung</b>                |   |      |      |    |                  |                  |                 |                       |                  |                 |
| 2/610000+816090                          | Kostenbeiträge (Kostenersätze) für sonstige Leistungen                                | 2114 | 3114 | 13 | 87.182,87        | 85.000,00        | 2.182,87        | 87.182,87             | 85.000,00        | 2.182,87        |
| <b>SU 21 / 31</b>                        | <b>Summe Erträge / Einzahlungen operative Gebarung</b>                                |      |      |    | <b>87.182,87</b> | <b>85.000,00</b> | <b>2.182,87</b> | <b>87.182,87</b>      | <b>85.000,00</b> | <b>2.182,87</b> |
| 1/610000-670000                          | Versicherungen  | 2222 | 3222 | 24 | 893,73           | 1.000,00         | -106,27         | 893,73                | 1.000,00         | -106,27         |
| 1/610000-728199                          | Entgelte für sonstige Leistungen (interne Verr.)                                      | 2225 | 3225 | 24 | 85.000,00        | 85.000,00        | 0,00            | 85.000,00             | 85.000,00        | 0,00            |
| 1/610000-728500                          | Entgelte für sonstige Leistungen  | 2225 | 3225 | 24 | 0,00             | 200,00           | -200,00         | 0,00                  | 200,00           | -200,00         |
| <b>SU 22 / 32</b>                        | <b>Summe Aufwendungen / Auszahlungen operative Gebarung</b>                           |      |      |    | <b>85.893,73</b> | <b>86.200,00</b> | <b>-306,27</b>  | <b>85.893,73</b>      | <b>86.200,00</b> | <b>-306,27</b>  |
| <b>SA 0 / SA 1</b>                       | <b>(0) Nettoergebnis (21 - 22) / (1) Geldfluss operative Gebarung (31 - 32)</b>       |      |      |    | <b>1.289,14</b>  | <b>-1.200,00</b> | <b>2.489,14</b> | <b>1.289,14</b>       | <b>-1.200,00</b> | <b>2.489,14</b> |
| <b>SU 23</b>                             | <b>Summe Haushaltsrücklagen</b>   |      |      |    | <b>0,00</b>      | <b>0,00</b>      | <b>0,00</b>     | <b>0,00</b>           | <b>0,00</b>      | <b>0,00</b>     |
| <b>SA00</b>                              | <b>Nettoergebnis nach Zuw./Entn. Haushaltsrücklagen (Saldo 0 +/- SU23)</b>            |      |      |    | <b>1.289,14</b>  | <b>-1.200,00</b> | <b>2.489,14</b> |                       |                  |                 |
| <b>Investive Gebarung</b>                |   |      |      |    |                  |                  |                 |                       |                  |                 |
| <b>SU 33</b>                             | <b>Summe Einzahlungen investive Gebarung</b>  |      |      |    |                  |                  |                 | <b>0,00</b>           | <b>0,00</b>      | <b>0,00</b>     |
| <b>SU 34</b>                             | <b>Summe Auszahlungen investive Gebarung</b>  |      |      |    |                  |                  |                 | <b>0,00</b>           | <b>0,00</b>      | <b>0,00</b>     |
| <b>SA2</b>                               | <b>Saldo (2) Geldfluss aus der Investiven Gebarung (33 - 34)</b>                      |      |      |    |                  |                  |                 | <b>0,00</b>           | <b>0,00</b>      | <b>0,00</b>     |
| <b>SA3</b>                               | <b>Saldo (3) Nettofinanzierungssaldo (Saldo 1 + Saldo 2)</b>                          |      |      |    |                  |                  |                 | <b>1.289,14</b>       | <b>-1.200,00</b> | <b>2.489,14</b> |
| <b>Finanzierungstätigkeit</b>            |   |      |      |    |                  |                  |                 |                       |                  |                 |
| <b>SU 35</b>                             | <b>Summe Einzahlungen aus der Finanzierungstätigkeit</b>                              |      |      |    |                  |                  |                 | <b>0,00</b>           | <b>0,00</b>      | <b>0,00</b>     |
| <b>SU 36</b>                             | <b>Summe Auszahlungen aus der Finanzierungstätigkeit</b>                              |      |      |    |                  |                  |                 | <b>0,00</b>           | <b>0,00</b>      | <b>0,00</b>     |
| <b>SA4</b>                               | <b>Saldo (4) Geldfluss aus der Finanzierungstätigkeit (35 - 36)</b>                   |      |      |    |                  |                  |                 | <b>0,00</b>           | <b>0,00</b>      | <b>0,00</b>     |
| <b>SA5</b>                               | <b>Saldo (5) Geldfluss aus der voranschlagswirksamen Gebarung (Saldo 3 + Saldo 4)</b> |      |      |    |                  |                  |                 | <b>1.289,14</b>       | <b>-1.200,00</b> | <b>2.489,14</b> |
| <b>612</b>                               | <b>Gemeindestraßen</b>  |      |      |    |                  |                  |                 |                       |                  |                 |
| <b>612000</b>                            | <b>Gemeindestraßen</b>  |      |      |    |                  |                  |                 |                       |                  |                 |
| <b>Operative Gebarung</b>                |   |      |      |    |                  |                  |                 |                       |                  |                 |
| 2/612000+801000                          | Veräußerungen von Grundstücken und Grundstückseinrichtungen                           | 2116 |      | 30 | 16.620,00        | 20.000,00        | -3.380,00       | 0,00                  | 0,00             | 0,00            |
| 2/612000+803000                          | Veräußerungen von technischen Anlagen, Fahrzeugen und Maschinen                       | 2116 |      | 31 | 1.900,00         | 2.000,00         | -100,00         | 0,00                  | 0,00             | 0,00            |
| 2/612000+810099                          | Erträge aus Leistungen Eigenv. (interne Verr.)  | 2114 | 3114 | 13 | 431.954,44       | 400.000,00       | 31.954,44       | 431.954,44            | 400.000,00       | 31.954,44       |
| 2/612000+810200                          | Erträge aus Leistungen  | 2114 | 3114 | 13 | 89.466,27        | 60.000,00        | 29.466,27       | 83.513,28             | 60.000,00        | 23.513,28       |
| 2/612000+811090                          | Miet- und Pächtertrag   | 2115 | 3115 | 14 | 64.665,83        | 52.300,00        | 12.365,83       | 64.665,83             | 52.300,00        | 12.365,83       |

|                   |   | MVAG |      |    | Ergebnisrechnung    |                     |                     | Finanzierungsrechnung |                     |                     |
|-------------------|---|------|------|----|---------------------|---------------------|---------------------|-----------------------|---------------------|---------------------|
|                   |   | EH   | FH   | QU | RA 2020             | VA 2020             | RA - VA             | RA 2020               | VA 2020             | RA - VA             |
| 2/612000+811190   | Miet- und Pächtertrag (Sta.170)   | 2115 | 3115 | 14 | 26.420,46           | 15.000,00           | 11.420,46           | 25.003,32             | 15.000,00           | 10.003,32           |
| 2/612000+811290   | Miet- und Pächtertrag (Sta.171)   | 2115 | 3115 | 14 | 100,00              | 200,00              | -100,00             | 250,00                | 200,00              | 50,00               |
| 2/612000+813000   | Erträge aus der Auflösung von Investitionszuschüssen (Kapitaltransfers)                     | 2127 |      |    | 124.318,19          | 124.300,00          | 18,19               | 0,00                  | 0,00                | 0,00                |
| 2/612000+816000   | Kostenbeiträge (Kostensätze) für sonstige Leistungen  | 2114 | 3114 | 13 | 42.000,00           | 0,00                | 42.000,00           | 81.000,00             | 0,00                | 81.000,00           |
| 2/612000+817200   | Erträge aus der Auflösung v. sonstigen Rückst. (Jubiläumsw.)                                | 2117 |      |    | 10.945,59           | 0,00                | 10.945,59           | 0,00                  | 0,00                | 0,00                |
| 2/612000+817300   | Erträge aus der Auflösung v. sonstigen Rückst. (Urlaube)                                    | 2117 |      |    | 5.170,46            | 0,00                | 5.170,46            | 0,00                  | 0,00                | 0,00                |
| 2/612000+829000   | Sonstige Erträge  | 2116 | 3116 | 18 | 3.995,81            | 5.000,00            | -1.004,19           | 4.165,43              | 5.000,00            | -834,57             |
| 2/612000+862000   | Transfers von Gemeinden, Gemeindeverbände (ohne marktbestimmte Tätigkeit) und Gemeindefonds | 2121 | 3121 | 15 | 16.476,41           | 0,00                | 16.476,41           | 16.476,41             | 0,00                | 16.476,41           |
| 2/612000+868000   | Transfers von privaten Haushalten   | 2124 | 3124 | 16 | 536.382,39          | 500.000,00          | 36.382,39           | 535.340,39            | 500.000,00          | 35.340,39           |
| 2/612000+868100   | Transfers von privaten Haushalten   | 2124 | 3124 | 16 | 384,00              | 0,00                | 384,00              | 384,00                | 0,00                | 384,00              |
| 6/612000+871000   | Kapitaltransfers aus Gemeinde-Bedarfszuweisungsmittel                                       | 2121 | 3121 | 33 | 1.500.000,00        | 0,00                | 1.500.000,00        | 1.500.000,00          | 0,00                | 1.500.000,00        |
| 2/612000+871000   | Kapitaltransfers aus Gemeinde-Bedarfszuweisungsmittel                                       | 2121 | 3121 | 33 | 5.250,00            | 5.000,00            | 250,00              | 5.250,00              | 5.000,00            | 250,00              |
| 6/612000+871100   | Kapitaltransfers aus Gemeinde-Bedarfszuweisungsmittel                                       | 2121 | 3121 | 33 | 0,00                | 500.000,00          | -500.000,00         | 0,00                  | 500.000,00          | -500.000,00         |
| <b>SU 21 / 31</b> | <b>Summe Erträge / Einzahlungen operative Gebarung</b>                                      |      |      |    | <b>2.876.049,85</b> | <b>1.683.800,00</b> | <b>1.192.249,85</b> | <b>2.748.003,10</b>   | <b>1.537.500,00</b> | <b>1.210.503,10</b> |
| 1/612000-400000   | Geringwertige Wirtschaftsgüter des Anlagevermögens  | 2221 | 3221 | 23 | 1.388,62            | 1.000,00            | 388,62              | 1.388,62              | 1.000,00            | 388,62              |
| 1/612000-400100   | Geringwertige Wirtschaftsgüter des Anlagevermögens  | 2221 | 3221 | 23 | 5.750,22            | 11.700,00           | -5.949,78           | 5.750,22              | 11.700,00           | -5.949,78           |
| 1/612000-400300   | Geringwertige Wirtschaftsgüter des Anlagevermögens  | 2221 | 3221 | 23 | 5.377,94            | 5.000,00            | 377,94              | 5.377,94              | 5.000,00            | 377,94              |
| 1/612000-400400   | Geringwertige Wirtschaftsgüter des Anlagevermögens  | 2221 | 3221 | 23 | 0,00                | 300,00              | -300,00             | 0,00                  | 300,00              | -300,00             |
| 1/612000-402000   | Materialien für innerbetriebliche Leistungen  | 2221 | 3221 | 23 | 178.248,62          | 249.700,00          | -71.451,38          | 178.248,62            | 249.700,00          | -71.451,38          |
| 1/612000-402099   | Verbrauchsgüter für innerbetriebliche Leistungen (interne Verr.)                            | 2221 | 3221 | 23 | 65,34               | 300,00              | -234,66             | 65,34                 | 300,00              | -234,66             |
| 1/612000-409000   | Ersatzteile   | 2221 | 3221 | 23 | 8.465,52            | 7.500,00            | 965,52              | 8.465,52              | 7.500,00            | 965,52              |
| 1/612000-451000   | Brennstoffe   | 2221 | 3221 | 23 | 523,20              | 500,00              | 23,20               | 523,20                | 500,00              | 23,20               |
| 1/612000-451099   | Brennstoffe (interne Verr.)   | 2221 | 3221 | 23 | 255,24              | 500,00              | -244,76             | 255,24                | 500,00              | -244,76             |
| 1/612000-452000   | Treibstoffe   | 2221 | 3221 | 23 | 0,00                | 3.500,00            | -3.500,00           | 0,00                  | 3.500,00            | -3.500,00           |
| 1/612000-452099   | Treibstoffe (interne Verr.)   | 2221 | 3221 | 23 | 7.662,14            | 8.500,00            | -837,86             | 7.662,14              | 8.500,00            | -837,86             |
| 1/612000-453000   | Schmier- und Schleifmittel  | 2221 | 3221 | 23 | 120,44              | 400,00              | -279,56             | 120,44                | 400,00              | -279,56             |
| 1/612000-453099   | Schmier- und Schleifmittel (interne Verr.)  | 2221 | 3221 | 23 | 690,58              | 700,00              | -9,42               | 690,58                | 700,00              | -9,42               |

|                 |  | MVAG |      |    | Ergebnisrechnung |            |             | Finanzierungsrechnung |            |             |
|-----------------|--|------|------|----|------------------|------------|-------------|-----------------------|------------|-------------|
|                 |  | EH   | FH   | QU | RA 2020          | VA 2020    | RA - VA     | RA 2020               | VA 2020    | RA - VA     |
| 1/612000-454000 | Reinigungsmittel   | 2221 | 3221 | 23 | 0,00             | 100,00     | -100,00     | 0,00                  | 100,00     | -100,00     |
| 1/612000-455000 | Chemische und sonstige artverwandte Mittel                       | 2221 | 3221 | 23 | 1.575,64         | 2.400,00   | -824,36     | 1.575,64              | 2.400,00   | -824,36     |
| 1/612000-455099 | Chemische und sonstige artverwandte Mittel (interne Verr.)       | 2221 | 3221 | 23 | 78,41            | 100,00     | -21,59      | 78,41                 | 100,00     | -21,59      |
| 1/612000-458000 | Mittel zur ärztlichen Betreuung und Gesundheitsvorsorge          | 2221 | 3221 | 23 | 68,35            | 100,00     | -31,65      | 68,35                 | 100,00     | -31,65      |
| 1/612000-459000 | Sonstige Verbrauchsgüter   | 2221 | 3221 | 23 | 1.254,50         | 2.000,00   | -745,50     | 1.254,50              | 2.000,00   | -745,50     |
| 1/612000-459090 | Sonstige Verbrauchsgüter   | 2221 | 3221 | 23 | 0,00             | 100,00     | -100,00     | 0,00                  | 100,00     | -100,00     |
| 1/612000-459190 | Sonstige Verbrauchsgüter   | 2221 | 3221 | 23 | 6.847,69         | 1.700,00   | 5.147,69    | 6.847,69              | 1.700,00   | 5.147,69    |
| 1/612000-459490 | Sonstige Verbrauchsgüter   | 2221 | 3221 | 23 | 523,32           | 900,00     | -376,68     | 523,32                | 900,00     | -376,68     |
| 1/612000-510000 | Geldbezüge der Vertragsbediensteten der Verwaltung               | 2211 | 3211 | 20 | 218.346,91       | 215.600,00 | 2.746,91    | 218.346,91            | 215.600,00 | 2.746,91    |
| 1/612000-511000 | Geldbezüge der Vertragsbediensteten in handwerklicher Verwendung | 2211 | 3211 | 20 | 619.540,34       | 675.400,00 | -55.859,66  | 619.540,34            | 675.400,00 | -55.859,66  |
| 1/612000-563000 | Sonstige Aufwandsentschädigungen                                 | 2213 | 3213 | 20 | 4.321,11         | 4.800,00   | -478,89     | 4.321,11              | 4.800,00   | -478,89     |
| 1/612000-565000 | Mehrleistungsvergütungen   | 2211 | 3211 | 20 | 50.442,38        | 103.500,00 | -53.057,62  | 50.442,38             | 103.500,00 | -53.057,62  |
| 1/612000-566000 | Zuwendungen aus Anlass von Dienstjubiläen                        | 2212 | 3212 | 20 | 9.288,60         | 9.200,00   | 88,60       | 9.288,60              | 9.200,00   | 88,60       |
| 1/612000-569000 | Sonstige Nebengebühren   | 2211 | 3211 | 20 | 40.494,21        | 40.000,00  | 494,21      | 40.494,21             | 40.000,00  | 494,21      |
| 1/612000-580000 | Dienstgeberbeiträge zum Ausgleichsfonds für Familienbeihilfen    | 2212 | 3212 | 20 | 35.531,17        | 37.300,00  | -1.768,83   | 35.531,17             | 37.300,00  | -1.768,83   |
| 1/612000-582090 | Sonstige Dienstgeberbeiträge zur sozialen Sicherheit             | 2212 | 3212 | 20 | 189.156,93       | 201.300,00 | -12.143,07  | 189.156,93            | 201.300,00 | -12.143,07  |
| 1/612000-582190 | Sonst.DGB.zur soz.Sicherheit (Abfertigung neu)                   | 2212 | 3212 | 20 | 4.894,03         | 5.600,00   | -705,97     | 4.894,03              | 5.600,00   | -705,97     |
| 1/612000-590100 | Freiwillige Sozialleistungen (DGB. Betriebspension)              | 2212 | 3212 | 20 | 681,36           | 700,00     | -18,64      | 681,36                | 700,00     | -18,64      |
| 1/612000-591000 | Dotierung von Rückstellungen für Abfertigungen                   | 2214 |      |    | 39.532,14        | 0,00       | 39.532,14   | 0,00                  | 0,00       | 0,00        |
| 1/612000-592000 | Dotierung von Rückstellungen für Jubiläumszuwendungen            | 2214 |      |    | 29.118,97        | 0,00       | 29.118,97   | 0,00                  | 0,00       | 0,00        |
| 1/612000-593000 | Dotierung von Rückstellungen für nicht konsumierte Urlaube       | 2214 |      |    | 31.207,06        | 0,00       | 31.207,06   | 0,00                  | 0,00       | 0,00        |
| 1/612000-600100 | Energiebezüge: Strom   | 2222 | 3222 | 24 | 5.685,03         | 6.000,00   | -314,97     | 5.685,03              | 6.000,00   | -314,97     |
| 1/612000-600190 | Energiebezüge: Gas   | 2222 | 3222 | 24 | 1.029,37         | 1.000,00   | 29,37       | 1.029,37              | 1.000,00   | 29,37       |
| 1/612000-600390 | Energiebezüge: Wärme   | 2222 | 3222 | 24 | 7.299,01         | 8.000,00   | -700,99     | 7.299,01              | 8.000,00   | -700,99     |
| 1/612000-600600 | Energiebezüge: Strom (Radar)                                     | 2222 | 3222 | 24 | 2.672,34         | 3.500,00   | -827,66     | 2.672,34              | 3.500,00   | -827,66     |
| 1/612000-611000 | Instandhaltung von Straßenbauten                                 | 2224 | 3224 | 24 | 1.916,20         | 25.000,00  | -23.083,80  | 1.916,20              | 25.000,00  | -23.083,80  |
| 1/612000-611099 | Instandhaltung von Straßenbauten (interne Verr.)                 | 2224 | 3224 | 24 | 39.388,02        | 45.000,00  | -5.611,98   | 39.388,02             | 45.000,00  | -5.611,98   |
| 1/612000-611100 | Instandhaltung von Straßenbauten                                 | 2224 | 3224 | 24 | 309.711,77       | 450.000,00 | -140.288,23 | 309.711,77            | 450.000,00 | -140.288,23 |

|                 |   | MVAG | MVAG | QU | Ergebnisrechnung |              |            | Finanzierungsrechnung |            |            |
|-----------------|---|------|------|----|------------------|--------------|------------|-----------------------|------------|------------|
|                 |   | EH   | FH   |    | RA 2020          | VA 2020      | RA - VA    | RA 2020               | VA 2020    | RA - VA    |
| 1/612000-611199 | Instandhaltung von Straßenbauten (interne Verr.)                      | 2224 | 3224 | 24 | 228.619,20       | 250.000,00   | -21.380,80 | 228.619,20            | 250.000,00 | -21.380,80 |
| 1/612000-614300 | Instandhaltung von Gebäuden und Bauten                                | 2224 | 3224 | 24 | 12.744,90        | 10.000,00    | 2.744,90   | 12.744,90             | 10.000,00  | 2.744,90   |
| 1/612000-614399 | Instandhaltung von Gebäuden und Bauten (interne Verr.)                | 2224 | 3224 | 24 | 12.450,00        | 0,00         | 12.450,00  | 12.450,00             | 0,00       | 12.450,00  |
| 1/612000-616000 | Instandhaltung von Maschinen und maschinellen Anlagen                 | 2224 | 3224 | 24 | 1.783,64         | 3.000,00     | -1.216,36  | 1.783,64              | 3.000,00   | -1.216,36  |
| 1/612000-616099 | Instandhaltung von Maschinen und maschinellen Anlagen (interne Verr.) | 2224 | 3224 | 24 | 9.871,29         | 7.000,00     | 2.871,29   | 9.871,29              | 7.000,00   | 2.871,29   |
| 1/612000-617000 | Instandhaltung von Fahrzeugen   | 2224 | 3224 | 24 | 15.932,16        | 8.000,00     | 7.932,16   | 15.932,16             | 8.000,00   | 7.932,16   |
| 1/612000-617099 | Instandhaltung von Fahrzeugen (interne Verr.)                         | 2224 | 3224 | 24 | 18.530,18        | 12.000,00    | 6.530,18   | 18.530,18             | 12.000,00  | 6.530,18   |
| 1/612000-618300 | Instandhaltung von sonstigen Anlagen                                  | 2224 | 3224 | 24 | 3.801,07         | 0,00         | 3.801,07   | 3.801,07              | 0,00       | 3.801,07   |
| 1/612000-618399 | Instandhaltung von sonstigen Anlagen (interne Verr.)                  | 2224 | 3224 | 24 | 435,41           | 9.000,00     | -8.564,59  | 435,41                | 9.000,00   | -8.564,59  |
| 1/612000-619000 | Instandhaltung von Sonderanlagen (Rep. Digistelen)                    | 2224 | 3224 | 24 | 4.703,13         | 4.000,00     | 703,13     | 4.703,13              | 4.000,00   | 703,13     |
| 1/612000-621000 | Sonstige Transporte   | 2222 | 3222 | 24 | 7.879,04         | 40.000,00    | -32.120,96 | 7.879,04              | 40.000,00  | -32.120,96 |
| 1/612000-621099 | Sonstige Transporte (interne Verr.)                                   | 2222 | 3222 | 24 | 253.900,50       | 250.000,00   | 3.900,50   | 253.900,50            | 250.000,00 | 3.900,50   |
| 1/612000-631500 | Telekommunikationsdienste   | 2222 | 3222 | 24 | 2.173,28         | 3.500,00     | -1.326,72  | 2.173,28              | 3.500,00   | -1.326,72  |
| 1/612000-640000 | Rechts- und Beratungsaufwand  | 2222 | 3222 | 24 | 0,00             | 200,00       | -200,00    | 0,00                  | 200,00     | -200,00    |
| 1/612000-650000 | Zinsen für Finanzschulden in Euro                                     | 2241 | 3241 | 25 | 562.197,65       | 564.900,00   | -2.702,35  | 562.197,65            | 564.900,00 | -2.702,35  |
| 1/612000-670000 | Versicherungen  | 2222 | 3222 | 24 | 27.338,51        | 28.000,00    | -661,49    | 27.338,51             | 28.000,00  | -661,49    |
| 1/612000-670300 | Versicherungen  | 2222 | 3222 | 24 | 28,05            | 100,00       | -71,95     | 28,05                 | 100,00     | -71,95     |
| 1/612000-680000 | Planmäßige Abschreibung   | 2226 |      |    | 3.193.047,65     | 3.109.900,00 | 83.147,65  | 0,00                  | 0,00       | 0,00       |
| 1/612000-691000 | Schadensvergütungen   | 2225 | 3225 | 24 | 2.573,50         | 1.000,00     | 1.573,50   | 2.573,50              | 1.000,00   | 1.573,50   |
| 1/612000-691100 | Schadensvergütungen   | 2225 | 3225 | 24 | 280,30           | 1.000,00     | -719,70    | 280,30                | 1.000,00   | -719,70    |
| 1/612000-700000 | Miet- und Pachtlaufwand   | 2223 | 3223 | 24 | 29.027,73        | 23.000,00    | 6.027,73   | 29.691,25             | 23.000,00  | 6.691,25   |
| 1/612000-710000 | Öffentliche Abgaben, ohne Gebühren gemäß FAG                          | 2225 | 3225 | 24 | 1.529,01         | 3.800,00     | -2.270,99  | 1.584,81              | 3.800,00   | -2.215,19  |
| 1/612000-711000 | Gebühren f.d. Benützung v.Gemeindeeinrichtungen u. -anlagen gem. FAG  | 2225 | 3225 | 24 | 288,02           | 1.100,00     | -811,98    | 288,02                | 1.100,00   | -811,98    |
| 1/612000-711200 | Gebühren f.d.Benützung v.Gemeindeeinrichtungen u. -anlagen gem. FAG   | 2225 | 3225 | 24 | 5.051,27         | 3.200,00     | 1.851,27   | 5.051,27              | 3.200,00   | 1.851,27   |
| 1/612000-724090 | Reisegebühren   | 2225 | 3225 | 24 | 289,66           | 200,00       | 89,66      | 289,66                | 200,00     | 89,66      |
| 1/612000-728000 | Entgelte für sonstige Leistungen                                      | 2225 | 3225 | 24 | 46.770,65        | 49.500,00    | -2.729,35  | 46.770,65             | 49.500,00  | -2.729,35  |
| 1/612000-728099 | Entgelte für sonstige Leistungen (interne Verr.)                      | 2225 | 3225 | 24 | 21.705,50        | 25.000,00    | -3.294,50  | 21.705,50             | 25.000,00  | -3.294,50  |
| 1/612000-728100 | Entgelte für sonstige Leistungen                                      | 2225 | 3225 | 24 | 28.452,00        | 20.700,00    | 7.752,00   | 28.452,00             | 20.700,00  | 7.752,00   |
| 1/612000-728199 | Entgelte für sonstige Leistungen (interne Verr.)                      | 2225 | 3225 | 24 | 0,00             | 500,00       | -500,00    | 0,00                  | 500,00     | -500,00    |

|                               |   | MVAG |      |    | Ergebnisrechnung     |                      |                     | Finanzierungsrechnung |                      |                     |
|-------------------------------|---|------|------|----|----------------------|----------------------|---------------------|-----------------------|----------------------|---------------------|
|                               |   | EH   | FH   | QU | RA 2020              | VA 2020              | RA - VA             | RA 2020               | VA 2020              | RA - VA             |
| 1/612000-728400               | Entgelte für sonstige Leistungen  | 2225 | 3225 | 24 | 4.180,68             | 0,00                 | 4.180,68            | 4.180,68              | 0,00                 | 4.180,68            |
| 1/612000-728500               | Entgelte für sonstige Leistungen  | 2225 | 3225 | 24 | 204,90               | 300,00               | -95,10              | 204,90                | 300,00               | -95,10              |
| 1/612000-775000               | Kapitaltransfers an Unternehmen (ohne Finanzunternehmen) und andere                   | 2233 |      | 44 | 609,60               | 0,00                 | 609,60              | 0,00                  | 0,00                 | 0,00                |
| <b>SU 22 / 32</b>             | <b>Summe Aufwendungen / Auszahlungen operative Gebarung</b>                           |      |      |    | <b>6.355.551,20</b>  | <b>6.557.800,00</b>  | <b>-202.248,80</b>  | <b>3.062.755,10</b>   | <b>3.447.900,00</b>  | <b>-385.144,90</b>  |
| <b>SA 0 / SA 1</b>            | <b>(0) Nettoergebnis (21 - 22) / (1) Geldfluss operative Gebarung (31 - 32)</b>       |      |      |    | <b>-3.479.501,35</b> | <b>-4.874.000,00</b> | <b>1.394.498,65</b> | <b>-314.752,00</b>    | <b>-1.910.400,00</b> | <b>1.595.648,00</b> |
| 1/612000-795001               | Zuweisung an allgemeine Haushaltsrücklagen  | 2401 |      |    | 15.000,00            | 0,00                 | -15.000,00          | 0,00                  | 0,00                 | 0,00                |
| <b>SU 23</b>                  | <b>Summe Haushaltsrücklagen</b>   |      |      |    | <b>-15.000,00</b>    | <b>0,00</b>          | <b>-15.000,00</b>   | <b>0,00</b>           | <b>0,00</b>          | <b>0,00</b>         |
| <b>SA00</b>                   | <b>Nettoergebnis nach Zuw./Entn. Haushaltsrücklagen (Saldo 0 +/- SU23)</b>            |      |      |    | <b>-3.494.501,35</b> | <b>-4.874.000,00</b> | <b>1.379.498,65</b> |                       |                      |                     |
| <b>Investive Gebarung</b>     |   |      |      |    |                      |                      |                     |                       |                      |                     |
| 2/612000+801000               | Veräußerungen von Grundstücken und Grundstückseinrichtungen                           |      | 3312 | 30 | 0,00                 | 0,00                 | 0,00                | 16.620,00             | 20.000,00            | -3.380,00           |
| 2/612000+803000               | Veräußerungen von technischen Anlagen, Fahrzeugen und Maschinen                       |      | 3314 | 31 | 0,00                 | 0,00                 | 0,00                | 1.900,00              | 2.000,00             | -100,00             |
| <b>SU 33</b>                  | <b>Summe Einzahlungen investive Gebarung</b>  |      |      |    |                      |                      |                     | <b>18.520,00</b>      | <b>22.000,00</b>     | <b>-3.480,00</b>    |
| 1/612000-002000               | Straßenbauten   |      | 3412 | 40 | 0,00                 | 0,00                 | 0,00                | 0,00                  | 250.000,00           | -250.000,00         |
| 5/612000-002000               | Straßenbauten (Straßenbauprogramm)  |      | 3412 | 40 | 0,00                 | 0,00                 | 0,00                | 1.406.930,70          | 500.000,00           | 906.930,70          |
| 5/612000-002099               | Straßenbauten (Eigenleistung) (interne Verr.)   |      | 3412 | 40 | 0,00                 | 0,00                 | 0,00                | 93.069,30             | 0,00                 | 93.069,30           |
| 1/612000-002099               | Straßenbauten (interne Verr.)   |      | 3412 | 40 | 0,00                 | 0,00                 | 0,00                | 117.254,20            | 550.000,00           | -432.745,80         |
| 1/612000-002200               | Straßenbauten   |      | 3412 | 40 | 0,00                 | 0,00                 | 0,00                | 41.462,95             | 60.000,00            | -18.537,05          |
| 1/612000-020000               | Maschinen und maschinelle Anlagen   |      | 3414 | 41 | 0,00                 | 0,00                 | 0,00                | 45.909,04             | 40.000,00            | 5.909,04            |
| 1/612000-042191               | Amts-, Betriebs- und Geschäftsausstattung   |      | 3415 | 41 | 0,00                 | 0,00                 | 0,00                | 1.119,77              | 4.000,00             | -2.880,23           |
| 1/612000-050000               | Sonderanlagen   |      | 3412 | 40 | 0,00                 | 0,00                 | 0,00                | 0,00                  | 15.000,00            | -15.000,00          |
| 1/612000-050100               | Sonderanlagen (VLSA)  |      | 3412 | 40 | 0,00                 | 0,00                 | 0,00                | 19.204,50             | 60.000,00            | -40.795,50          |
| 1/612000-775000               | Kapitaltransfers an Unternehmen (ohne Finanzunternehmen) und andere                   |      | 3433 | 44 | 0,00                 | 0,00                 | 0,00                | 609,60                | 0,00                 | 609,60              |
| <b>SU 34</b>                  | <b>Summe Auszahlungen investive Gebarung</b>  |      |      |    |                      |                      |                     | <b>1.725.560,06</b>   | <b>1.479.000,00</b>  | <b>246.560,06</b>   |
| <b>SA2</b>                    | <b>Saldo (2) Geldfluss aus der Investiven Gebarung (33 - 34)</b>                      |      |      |    |                      |                      |                     | <b>-1.707.040,06</b>  | <b>-1.457.000,00</b> | <b>-250.040,06</b>  |
| <b>SA3</b>                    | <b>Saldo (3) Nettofinanzierungssaldo (Saldo 1 + Saldo 2)</b>                          |      |      |    |                      |                      |                     | <b>-2.021.792,06</b>  | <b>-3.367.400,00</b> | <b>1.345.607,94</b> |
| <b>Finanzierungstätigkeit</b> |   |      |      |    |                      |                      |                     |                       |                      |                     |
| <b>SU 35</b>                  | <b>Summe Einzahlungen aus der Finanzierungstätigkeit</b>                              |      |      |    |                      |                      |                     | <b>0,00</b>           | <b>0,00</b>          | <b>0,00</b>         |
| 1/612000-346000               | Investitionsdarlehen von Finanzunternehmen  |      | 3614 | 65 | 0,00                 | 0,00                 | 0,00                | 1.804.872,62          | 1.805.100,00         | -227,38             |
| <b>SU 36</b>                  | <b>Summe Auszahlungen aus der Finanzierungstätigkeit</b>                              |      |      |    |                      |                      |                     | <b>1.804.872,62</b>   | <b>1.805.100,00</b>  | <b>-227,38</b>      |
| <b>SA4</b>                    | <b>Saldo (4) Geldfluss aus der Finanzierungstätigkeit (35 - 36)</b>                   |      |      |    |                      |                      |                     | <b>-1.804.872,62</b>  | <b>-1.805.100,00</b> | <b>227,38</b>       |
| <b>SA5</b>                    | <b>Saldo (5) Geldfluss aus der voranschlagswirksamen Gebarung (Saldo 3 + Saldo 4)</b> |      |      |    |                      |                      |                     | <b>-3.826.664,68</b>  | <b>-5.172.500,00</b> | <b>1.345.835,32</b> |



|                               | MVAG | MVAG | QU | Ergebnisrechnung |    |  | Finanzierungsrechnung |         |         |
|-------------------------------|------|------|----|------------------|----|--|-----------------------|---------|---------|
|                               |      |      |    | EH               | FH |  | RA 2020               | VA 2020 | RA - VA |
| <b>612001</b>                 |      |      |    |                  |    |  |                       |         |         |
|                               |      |      |    |                  |    |  |                       |         |         |
| <b>Operative Gebarung</b>     |      |      |    |                  |    |  |                       |         |         |
| <b>SU 21 / 31</b>             |      |      |    |                  |    |  |                       |         |         |
|                               |      |      |    |                  |    |  |                       |         |         |
| <b>SU 22 / 32</b>             |      |      |    |                  |    |  |                       |         |         |
|                               |      |      |    |                  |    |  |                       |         |         |
| <b>SA 0 / SA 1</b>            |      |      |    |                  |    |  |                       |         |         |
|                               |      |      |    |                  |    |  |                       |         |         |
| 6/612001+895001               |      |      |    |                  |    |  |                       |         |         |
|                               |      |      |    |                  |    |  |                       |         |         |
| <b>SU 23</b>                  |      |      |    |                  |    |  |                       |         |         |
|                               |      |      |    |                  |    |  |                       |         |         |
| <b>SA00</b>                   |      |      |    |                  |    |  |                       |         |         |
|                               |      |      |    |                  |    |  |                       |         |         |
| <b>Investive Gebarung</b>     |      |      |    |                  |    |  |                       |         |         |
| <b>SU 33</b>                  |      |      |    |                  |    |  |                       |         |         |
|                               |      |      |    |                  |    |  |                       |         |         |
| 5/612001-005000               |      |      |    |                  |    |  |                       |         |         |
|                               |      |      |    |                  |    |  |                       |         |         |
| <b>SU 34</b>                  |      |      |    |                  |    |  |                       |         |         |
|                               |      |      |    |                  |    |  |                       |         |         |
| <b>SA2</b>                    |      |      |    |                  |    |  |                       |         |         |
|                               |      |      |    |                  |    |  |                       |         |         |
| <b>SA3</b>                    |      |      |    |                  |    |  |                       |         |         |
|                               |      |      |    |                  |    |  |                       |         |         |
| <b>Finanzierungstätigkeit</b> |      |      |    |                  |    |  |                       |         |         |
| <b>SU 35</b>                  |      |      |    |                  |    |  |                       |         |         |
|                               |      |      |    |                  |    |  |                       |         |         |
| <b>SU 36</b>                  |      |      |    |                  |    |  |                       |         |         |
|                               |      |      |    |                  |    |  |                       |         |         |
| <b>SA4</b>                    |      |      |    |                  |    |  |                       |         |         |
|                               |      |      |    |                  |    |  |                       |         |         |
| <b>SA5</b>                    |      |      |    |                  |    |  |                       |         |         |
|                               |      |      |    |                  |    |  |                       |         |         |
| <b>612002</b>                 |      |      |    |                  |    |  |                       |         |         |
|                               |      |      |    |                  |    |  |                       |         |         |
| <b>Operative Gebarung</b>     |      |      |    |                  |    |  |                       |         |         |
| <b>SU 21 / 31</b>             |      |      |    |                  |    |  |                       |         |         |
|                               |      |      |    |                  |    |  |                       |         |         |
| <b>SU 22 / 32</b>             |      |      |    |                  |    |  |                       |         |         |
|                               |      |      |    |                  |    |  |                       |         |         |
| <b>SA 0 / SA 1</b>            |      |      |    |                  |    |  |                       |         |         |
|                               |      |      |    |                  |    |  |                       |         |         |
| 6/612002+895001               |      |      |    |                  |    |  |                       |         |         |
|                               |      |      |    |                  |    |  |                       |         |         |
| <b>SU 23</b>                  |      |      |    |                  |    |  |                       |         |         |
|                               |      |      |    |                  |    |  |                       |         |         |
| <b>SA00</b>                   |      |      |    |                  |    |  |                       |         |         |
|                               |      |      |    |                  |    |  |                       |         |         |
| <b>Investive Gebarung</b>     |      |      |    |                  |    |  |                       |         |         |
| <b>SU 33</b>                  |      |      |    |                  |    |  |                       |         |         |
|                               |      |      |    |                  |    |  |                       |         |         |
| 5/612002-002000               |      |      |    |                  |    |  |                       |         |         |
|                               |      |      |    |                  |    |  |                       |         |         |
| 5/612002-002099               |      |      |    |                  |    |  |                       |         |         |
|                               |      |      |    |                  |    |  |                       |         |         |
| <b>SU 34</b>                  |      |      |    |                  |    |  |                       |         |         |
|                               |      |      |    |                  |    |  |                       |         |         |
| <b>SA2</b>                    |      |      |    |                  |    |  |                       |         |         |
|                               |      |      |    |                  |    |  |                       |         |         |
| <b>SA3</b>                    |      |      |    |                  |    |  |                       |         |         |
|                               |      |      |    |                  |    |  |                       |         |         |

|  |   | MVAG | MVAG | QU | Ergebnisrechnung |                   |                   | Finanzierungsrechnung |                    |                    |
|--|---|------|------|----|------------------|-------------------|-------------------|-----------------------|--------------------|--------------------|
|  |   | EH   | FH   |    | RA 2020          | VA 2020           | RA - VA           | RA 2020               | VA 2020            | RA - VA            |
| <b>Finanzierungstätigkeit</b>                    |   |      |      |    |                  |                   |                   |                       |                    |                    |
| 6/612002+346000                                  | Investitionsdarlehen von Finanzunternehmen  |      | 3514 | 55 | 0,00             | 0,00              | 0,00              | 0,00                  | 320.000,00         | -320.000,00        |
| <b>SU 35</b>                                     | <b>Summe Einzahlungen aus der Finanzierungstätigkeit</b>                              |      |      |    |                  |                   |                   | <b>0,00</b>           | <b>320.000,00</b>  | <b>-320.000,00</b> |
| <b>SU 36</b>                                     | <b>Summe Auszahlungen aus der Finanzierungstätigkeit</b>                              |      |      |    |                  |                   |                   | <b>0,00</b>           | <b>0,00</b>        | <b>0,00</b>        |
| <b>SA4</b>                                       | <b>Saldo (4) Geldfluss aus der Finanzierungstätigkeit (35 – 36)</b>                   |      |      |    |                  |                   |                   | <b>0,00</b>           | <b>320.000,00</b>  | <b>-320.000,00</b> |
| <b>SA5</b>                                       | <b>Saldo (5) Geldfluss aus der voranschlagswirksamen Gebarung (Saldo 3 + Saldo 4)</b> |      |      |    |                  |                   |                   | <b>-432.190,42</b>    | <b>-136.000,00</b> | <b>-296.190,42</b> |
| <b>612300 Gemeindestraßen (B54 Unterführung)</b> |   |      |      |    |                  |                   |                   |                       |                    |                    |
| <b>Operative Gebarung</b>                        |   |      |      |    |                  |                   |                   |                       |                    |                    |
| <b>SU 21 / 31</b>                                | <b>Summe Erträge / Einzahlungen operative Gebarung</b>                                |      |      |    | <b>0,00</b>      | <b>0,00</b>       | <b>0,00</b>       | <b>0,00</b>           | <b>0,00</b>        | <b>0,00</b>        |
| 5/612300-775000                                  | Kapitaltransfers an Unternehmungen (ohne Finanzuntern.) und andere                    |      | 2233 | 44 | 0,00             | 30.000,00         | -30.000,00        | 0,00                  | 0,00               | 0,00               |
| <b>SU 22 / 32</b>                                | <b>Summe Aufwendungen / Auszahlungen operative Gebarung</b>                           |      |      |    | <b>0,00</b>      | <b>30.000,00</b>  | <b>-30.000,00</b> | <b>0,00</b>           | <b>0,00</b>        | <b>0,00</b>        |
| <b>SA 0 / SA 1</b>                               | <b>(0) Nettoergebnis (21 - 22) / (1) Geldfluss operative Gebarung (31 – 32)</b>       |      |      |    | <b>0,00</b>      | <b>-30.000,00</b> | <b>30.000,00</b>  | <b>0,00</b>           | <b>0,00</b>        | <b>0,00</b>        |
| 6/612300+895001                                  | Entnahmen von allgemeinen Haushaltsrücklagen  |      | 2301 |    | 0,00             | 30.000,00         | -30.000,00        | 0,00                  | 0,00               | 0,00               |
| <b>SU 23</b>                                     | <b>Summe Haushaltsrücklagen</b>   |      |      |    | <b>0,00</b>      | <b>30.000,00</b>  | <b>-30.000,00</b> | <b>0,00</b>           | <b>0,00</b>        | <b>0,00</b>        |
| <b>SA00</b>                                      | <b>Nettoergebnis nach Zuw./Entn. Haushaltsrücklagen (Saldo 0 +/- SU23)</b>            |      |      |    | <b>0,00</b>      | <b>0,00</b>       | <b>0,00</b>       |                       |                    |                    |
| <b>Investive Gebarung</b>                        |   |      |      |    |                  |                   |                   |                       |                    |                    |
| <b>SU 33</b>                                     | <b>Summe Einzahlungen investive Gebarung</b>  |      |      |    |                  |                   |                   | <b>0,00</b>           | <b>0,00</b>        | <b>0,00</b>        |
| 5/612300-775000                                  | Kapitaltransfers an Unternehmungen (ohne Finanzuntern.) und andere                    |      | 3433 | 44 | 0,00             | 0,00              | 0,00              | 0,00                  | 30.000,00          | -30.000,00         |
| <b>SU 34</b>                                     | <b>Summe Auszahlungen investive Gebarung</b>  |      |      |    |                  |                   |                   | <b>0,00</b>           | <b>30.000,00</b>   | <b>-30.000,00</b>  |
| <b>SA2</b>                                       | <b>Saldo (2) Geldfluss aus der Investiven Gebarung (33 – 34)</b>                      |      |      |    |                  |                   |                   | <b>0,00</b>           | <b>-30.000,00</b>  | <b>30.000,00</b>   |
| <b>SA3</b>                                       | <b>Saldo (3) Nettofinanzierungssaldo (Saldo 1 + Saldo 2)</b>                          |      |      |    |                  |                   |                   | <b>0,00</b>           | <b>-30.000,00</b>  | <b>30.000,00</b>   |
| <b>Finanzierungstätigkeit</b>                    |   |      |      |    |                  |                   |                   |                       |                    |                    |
| <b>SU 35</b>                                     | <b>Summe Einzahlungen aus der Finanzierungstätigkeit</b>                              |      |      |    |                  |                   |                   | <b>0,00</b>           | <b>0,00</b>        | <b>0,00</b>        |
| <b>SU 36</b>                                     | <b>Summe Auszahlungen aus der Finanzierungstätigkeit</b>                              |      |      |    |                  |                   |                   | <b>0,00</b>           | <b>0,00</b>        | <b>0,00</b>        |
| <b>SA4</b>                                       | <b>Saldo (4) Geldfluss aus der Finanzierungstätigkeit (35 – 36)</b>                   |      |      |    |                  |                   |                   | <b>0,00</b>           | <b>0,00</b>        | <b>0,00</b>        |
| <b>SA5</b>                                       | <b>Saldo (5) Geldfluss aus der voranschlagswirksamen Gebarung (Saldo 3 + Saldo 4)</b> |      |      |    |                  |                   |                   | <b>0,00</b>           | <b>-30.000,00</b>  | <b>30.000,00</b>   |
| <b>612400 Gemeindestraßen (Kleingasse)</b>       |   |      |      |    |                  |                   |                   |                       |                    |                    |
| <b>Operative Gebarung</b>                        |   |      |      |    |                  |                   |                   |                       |                    |                    |
| <b>SU 21 / 31</b>                                | <b>Summe Erträge / Einzahlungen operative Gebarung</b>                                |      |      |    | <b>0,00</b>      | <b>0,00</b>       | <b>0,00</b>       | <b>0,00</b>           | <b>0,00</b>        | <b>0,00</b>        |
| <b>SU 22 / 32</b>                                | <b>Summe Aufwendungen / Auszahlungen operative Gebarung</b>                           |      |      |    | <b>0,00</b>      | <b>0,00</b>       | <b>0,00</b>       | <b>0,00</b>           | <b>0,00</b>        | <b>0,00</b>        |
| <b>SA 0 / SA 1</b>                               | <b>(0) Nettoergebnis (21 - 22) / (1) Geldfluss operative Gebarung (31 – 32)</b>       |      |      |    | <b>0,00</b>      | <b>0,00</b>       | <b>0,00</b>       | <b>0,00</b>           | <b>0,00</b>        | <b>0,00</b>        |

|                               |   | MVAG |      |    | Ergebnisrechnung |                   |                   | Finanzierungsrechnung |                    |                   |
|-------------------------------|---|------|------|----|------------------|-------------------|-------------------|-----------------------|--------------------|-------------------|
|                               |   | EH   | FH   | QU | RA 2020          | VA 2020           | RA - VA           | RA 2020               | VA 2020            | RA - VA           |
| 6/612400+895001               | Entnahmen von allgemeinen Haushaltsrücklagen  | 2301 |      |    | 59.693,46        | 100.000,00        | -40.306,54        | 0,00                  | 0,00               | 0,00              |
| <b>SU 23</b>                  | <b>Summe Haushaltsrücklagen</b>   |      |      |    | <b>59.693,46</b> | <b>100.000,00</b> | <b>-40.306,54</b> | <b>0,00</b>           | <b>0,00</b>        | <b>0,00</b>       |
| <b>SA00</b>                   | <b>Nettoergebnis nach Zuw./Entn. Haushaltsrücklagen (Saldo 0 +/- SU23)</b>            |      |      |    | <b>59.693,46</b> | <b>100.000,00</b> | <b>-40.306,54</b> |                       |                    |                   |
| <b>Investive Gebarung</b>     |   |      |      |    |                  |                   |                   |                       |                    |                   |
| <b>SU 33</b>                  | <b>Summe Einzahlungen investive Gebarung</b>  |      |      |    |                  |                   |                   | <b>0,00</b>           | <b>0,00</b>        | <b>0,00</b>       |
| 5/612400-002000               | Straßenbauten   |      | 3412 | 40 | 0,00             | 0,00              | 0,00              | 37.326,36             | 100.000,00         | -62.673,64        |
| 5/612400-002099               | Straßenbauten (interne Verr.)   |      | 3412 | 40 | 0,00             | 0,00              | 0,00              | 22.367,10             | 0,00               | 22.367,10         |
| <b>SU 34</b>                  | <b>Summe Auszahlungen investive Gebarung</b>  |      |      |    |                  |                   |                   | <b>59.693,46</b>      | <b>100.000,00</b>  | <b>-40.306,54</b> |
| <b>SA2</b>                    | <b>Saldo (2) Geldfluss aus der Investiven Gebarung (33 – 34)</b>                      |      |      |    |                  |                   |                   | <b>-59.693,46</b>     | <b>-100.000,00</b> | <b>40.306,54</b>  |
| <b>SA3</b>                    | <b>Saldo (3) Nettofinanzierungssaldo (Saldo 1 + Saldo 2)</b>                          |      |      |    |                  |                   |                   | <b>-59.693,46</b>     | <b>-100.000,00</b> | <b>40.306,54</b>  |
| <b>Finanzierungstätigkeit</b> |   |      |      |    |                  |                   |                   |                       |                    |                   |
| <b>SU 35</b>                  | <b>Summe Einzahlungen aus der Finanzierungstätigkeit</b>                              |      |      |    |                  |                   |                   | <b>0,00</b>           | <b>0,00</b>        | <b>0,00</b>       |
| <b>SU 36</b>                  | <b>Summe Auszahlungen aus der Finanzierungstätigkeit</b>                              |      |      |    |                  |                   |                   | <b>0,00</b>           | <b>0,00</b>        | <b>0,00</b>       |
| <b>SA4</b>                    | <b>Saldo (4) Geldfluss aus der Finanzierungstätigkeit (35 – 36)</b>                   |      |      |    |                  |                   |                   | <b>0,00</b>           | <b>0,00</b>        | <b>0,00</b>       |
| <b>SA5</b>                    | <b>Saldo (5) Geldfluss aus der voranschlagswirksamen Gebarung (Saldo 3 + Saldo 4)</b> |      |      |    |                  |                   |                   | <b>-59.693,46</b>     | <b>-100.000,00</b> | <b>40.306,54</b>  |
| <b>63</b>                     | <b>Schutzwasserbau</b>  |      |      |    |                  |                   |                   |                       |                    |                   |
| <b>639</b>                    | <b>Sonstige Einrichtungen und Maßnahmen</b>   |      |      |    |                  |                   |                   |                       |                    |                   |
| <b>639000</b>                 | <b>Sonstige Einrichtungen u. Maßnahmen des Schutzwasserbaues</b>                      |      |      |    |                  |                   |                   |                       |                    |                   |
| <b>Operative Gebarung</b>     |   |      |      |    |                  |                   |                   |                       |                    |                   |
| 2/639000+810099               | Erträge aus Leistungen (interne Verr.)  | 2114 | 3114 | 13 | 4.076,75         | 6.000,00          | -1.923,25         | 4.076,75              | 6.000,00           | -1.923,25         |
| 2/639000+817200               | Erträge aus der Auflösung v. sonstigen Rückst. (Jubiläumsszuw.)                       | 2117 |      |    | 6.770,74         | 0,00              | 6.770,74          | 0,00                  | 0,00               | 0,00              |
| 2/639000+817300               | Erträge aus der Auflösung v. sonstigen Rückst. (Urlaube)                              | 2117 |      |    | 2.265,04         | 0,00              | 2.265,04          | 0,00                  | 0,00               | 0,00              |
| <b>SU 21 / 31</b>             | <b>Summe Erträge / Einzahlungen operative Gebarung</b>                                |      |      |    | <b>13.112,53</b> | <b>6.000,00</b>   | <b>7.112,53</b>   | <b>4.076,75</b>       | <b>6.000,00</b>    | <b>-1.923,25</b>  |
| 1/639000-400000               | Geringwertige Wirtschaftsgüter des Anlagevermögens                                    | 2221 | 3221 | 23 | 904,91           | 500,00            | 404,91            | 904,91                | 500,00             | 404,91            |
| 1/639000-400400               | Geringwertige Wirtschaftsgüter des Anlagevermögens                                    | 2221 | 3221 | 23 | 0,00             | 100,00            | -100,00           | 0,00                  | 100,00             | -100,00           |
| 1/639000-402000               | Materialien für innerbetriebliche Leistungen  | 2221 | 3221 | 23 | 0,00             | 100,00            | -100,00           | 0,00                  | 100,00             | -100,00           |
| 1/639000-409000               | Ersatzteile   | 2221 | 3221 | 23 | 104,56           | 1.000,00          | -895,44           | 104,56                | 1.000,00           | -895,44           |
| 1/639000-452000               | Treibstoffe   | 2221 | 3221 | 23 | 0,00             | 300,00            | -300,00           | 0,00                  | 300,00             | -300,00           |
| 1/639000-452099               | Treibstoffe (interne Verr.)   | 2221 | 3221 | 23 | 1.733,86         | 700,00            | 1.033,86          | 1.733,86              | 700,00             | 1.033,86          |
| 1/639000-453099               | Schmier- und Schleifmittel (interne Verr.)  | 2221 | 3221 | 23 | 55,75            | 200,00            | -144,25           | 55,75                 | 200,00             | -144,25           |
| 1/639000-455000               | Chemische und sonstige artverwandte Mittel  | 2221 | 3221 | 23 | 69,22            | 1.000,00          | -930,78           | 69,22                 | 1.000,00           | -930,78           |

|                    |   | MVAG |      | QU | Ergebnisrechnung   |                    |                  | Finanzierungsrechnung |                    |                   |
|--------------------|---|------|------|----|--------------------|--------------------|------------------|-----------------------|--------------------|-------------------|
|                    |   | EH   | FH   |    | RA 2020            | VA 2020            | RA - VA          | RA 2020               | VA 2020            | RA - VA           |
| 1/639000-459090    | Sonstige Verbrauchsgüter  | 2221 | 3221 | 23 | 38,66              | 100,00             | -61,34           | 38,66                 | 100,00             | -61,34            |
| 1/639000-459490    | Sonstige Verbrauchsgüter  | 2221 | 3221 | 23 | 39,71              | 100,00             | -60,29           | 39,71                 | 100,00             | -60,29            |
| 1/639000-511000    | Geldbezüge der Vertragsbediensteten in handwerklicher Verwendung                | 2211 | 3211 | 20 | 70.605,34          | 70.700,00          | -94,66           | 70.605,34             | 70.700,00          | -94,66            |
| 1/639000-563000    | Sonstige Aufwandsentschädigungen  | 2213 | 3213 | 20 | 316,64             | 100,00             | 216,64           | 316,64                | 100,00             | 216,64            |
| 1/639000-565000    | Mehrleistungsvergütungen  | 2211 | 3211 | 20 | 4.918,61           | 5.200,00           | -281,39          | 4.918,61              | 5.200,00           | -281,39           |
| 1/639000-566000    | Zuwendungen aus Anlass von Dienstjubiläen                                       | 2212 | 3212 | 20 | 5.662,72           | 5.700,00           | -37,28           | 5.662,72              | 5.700,00           | -37,28            |
| 1/639000-569000    | Sonstige Nebengebühren  | 2211 | 3211 | 20 | 5.416,71           | 4.400,00           | 1.016,71         | 5.416,71              | 4.400,00           | 1.016,71          |
| 1/639000-580000    | Dienstgeberbeiträge zum Ausgleichsfonds für Familienbeihilfen                   | 2212 | 3212 | 20 | 3.389,88           | 3.300,00           | 89,88            | 3.389,88              | 3.300,00           | 89,88             |
| 1/639000-582090    | Sonstige Dienstgeberbeiträge zur sozialen Sicherheit                            | 2212 | 3212 | 20 | 18.015,26          | 17.300,00          | 715,26           | 18.015,26             | 17.300,00          | 715,26            |
| 1/639000-591000    | Dotierung von Rückstellungen für Abfertigungen                                  | 2214 |      |    | 3.471,31           | 0,00               | 3.471,31         | 0,00                  | 0,00               | 0,00              |
| 1/639000-592000    | Dotierung von Rückstellungen für Jubiläumswendungen                             | 2214 |      |    | 195,89             | 0,00               | 195,89           | 0,00                  | 0,00               | 0,00              |
| 1/639000-600000    | Energiebezüge: Strom  | 2222 | 3222 | 24 | 0,00               | 100,00             | -100,00          | 0,00                  | 100,00             | -100,00           |
| 1/639000-612099    | Instandhaltung von Wasser- und Abwasserbauten und -anlagen (interne Verr.)      | 2224 | 3224 | 24 | 15.923,90          | 20.000,00          | -4.076,10        | 15.923,90             | 20.000,00          | -4.076,10         |
| 1/639000-616000    | Instandhaltung von Maschinen und maschinellen Anlagen                           | 2224 | 3224 | 24 | 1.691,14           | 3.000,00           | -1.308,86        | 1.691,14              | 3.000,00           | -1.308,86         |
| 1/639000-617000    | Instandhaltung von Fahrzeugen   | 2224 | 3224 | 24 | 0,00               | 100,00             | -100,00          | 0,00                  | 100,00             | -100,00           |
| 1/639000-617099    | Instandhaltung von Fahrzeugen (interne Verr.)                                   | 2224 | 3224 | 24 | 1.305,21           | 400,00             | 905,21           | 1.305,21              | 400,00             | 905,21            |
| 1/639000-618300    | Instandhaltung v.sonstigen Anlagen  | 2224 | 3224 | 24 | 0,00               | 100,00             | -100,00          | 0,00                  | 100,00             | -100,00           |
| 1/639000-621000    | Sonstige Transporte   | 2222 | 3222 | 24 | 20.741,40          | 0,00               | 20.741,40        | 20.741,40             | 0,00               | 20.741,40         |
| 1/639000-621099    | Sonstige Transporte (interne Verr.)   | 2222 | 3222 | 24 | 29.680,00          | 30.000,00          | -320,00          | 29.680,00             | 30.000,00          | -320,00           |
| 1/639000-670000    | Versicherungen  | 2222 | 3222 | 24 | 990,02             | 1.000,00           | -9,98            | 990,02                | 1.000,00           | -9,98             |
| 1/639000-680000    | Planmäßige Abschreibung   | 2226 |      |    | 8.388,23           | 9.000,00           | -611,77          | 0,00                  | 0,00               | 0,00              |
| 1/639000-710000    | Öffentliche Abgaben, ohne Gebühren gemäß FAG                                    | 2225 | 3225 | 24 | 78,00              | 200,00             | -122,00          | 78,00                 | 200,00             | -122,00           |
| 1/639000-726000    | Mitgliedsbeiträge an Institutionen  | 2225 | 3225 | 24 | 12.035,81          | 11.200,00          | 835,81           | 12.035,81             | 11.200,00          | 835,81            |
| 1/639000-728000    | Entgelte für sonstige Leistungen  | 2225 | 3225 | 24 | 5.446,09           | 12.000,00          | -6.553,91        | 5.446,09              | 12.000,00          | -6.553,91         |
| 1/639000-728099    | Entgelte für sonstige Leistungen (interne Verr.)                                | 2225 | 3225 | 24 | 1.766,75           | 0,00               | 1.766,75         | 1.766,75              | 0,00               | 1.766,75          |
| 1/639000-728500    | Entgelte für sonstige Leistungen  | 2225 | 3225 | 24 | 0,00               | 100,00             | -100,00          | 0,00                  | 100,00             | -100,00           |
| 1/639000-729000    | Sonstige Aufwendungen   | 2225 | 3225 | 24 | 2.259,48           | 2.500,00           | -240,52          | 2.259,48              | 2.500,00           | -240,52           |
| <b>SU 22 / 32</b>  | <b>Summe Aufwendungen / Auszahlungen operative Gebarung</b>                     |      |      |    | <b>215.245,06</b>  | <b>200.500,00</b>  | <b>14.745,06</b> | <b>203.189,63</b>     | <b>191.500,00</b>  | <b>11.689,63</b>  |
| <b>SA 0 / SA 1</b> | <b>(0) Nettoergebnis (21 - 22) / (1) Geldfluss operative Gebarung (31 - 32)</b> |      |      |    | <b>-202.132,53</b> | <b>-194.500,00</b> | <b>-7.632,53</b> | <b>-199.112,88</b>    | <b>-185.500,00</b> | <b>-13.612,88</b> |
| <b>SU 23</b>       | <b>Summe Haushaltsrücklagen</b>   |      |      |    | <b>0,00</b>        | <b>0,00</b>        | <b>0,00</b>      | <b>0,00</b>           | <b>0,00</b>        | <b>0,00</b>       |

|  |   | MVAG |      | MVAG QU | Ergebnisrechnung   |                    |                  | Finanzierungsrechnung |                    |                   |
|--|---|------|------|---------|--------------------|--------------------|------------------|-----------------------|--------------------|-------------------|
|  |   | EH   | FH   |         | RA 2020            | VA 2020            | RA - VA          | RA 2020               | VA 2020            | RA - VA           |
| <b>SA00</b>  | <b>Nettoergebnis nach Zuw./Entn. Haushaltsrücklagen (Saldo 0 +/- SU23)</b>            |      |      |         | <b>-202.132,53</b> | <b>-194.500,00</b> | <b>-7.632,53</b> |                       |                    |                   |
| <b>Investive Gebarung</b>  |   |      |      |         |                    |                    |                  |                       |                    |                   |
| <b>SU 33</b>   | <b>Summe Einzahlungen investive Gebarung</b>  |      |      |         |                    |                    |                  | <b>0,00</b>           | <b>0,00</b>        | <b>0,00</b>       |
| 1/639000-020000  | Maschinen und maschinelle Anlagen   |      | 3414 | 41      | 0,00               | 0,00               | 0,00             | 24.019,51             | 35.000,00          | -10.980,49        |
| 1/639000-030000  | Werkzeuge und sonstige Erzeugungsmittel   |      | 3414 | 41      | 0,00               | 0,00               | 0,00             | 0,00                  | 1.000,00           | -1.000,00         |
| 1/639000-040000  | Fahrzeuge   |      | 3414 | 41      | 0,00               | 0,00               | 0,00             | 1.008,00              | 0,00               | 1.008,00          |
| <b>SU 34</b>   | <b>Summe Auszahlungen investive Gebarung</b>  |      |      |         |                    |                    |                  | <b>25.027,51</b>      | <b>36.000,00</b>   | <b>-10.972,49</b> |
| <b>SA2</b>   | <b>Saldo (2) Geldfluss aus der Investiven Gebarung (33 – 34)</b>                      |      |      |         |                    |                    |                  | <b>-25.027,51</b>     | <b>-36.000,00</b>  | <b>10.972,49</b>  |
| <b>SA3</b>   | <b>Saldo (3) Nettofinanzierungssaldo (Saldo 1 + Saldo 2)</b>                          |      |      |         |                    |                    |                  | <b>-224.140,39</b>    | <b>-221.500,00</b> | <b>-2.640,39</b>  |
| <b>Finanzierungstätigkeit</b>  |   |      |      |         |                    |                    |                  |                       |                    |                   |
| <b>SU 35</b>   | <b>Summe Einzahlungen aus der Finanzierungstätigkeit</b>                              |      |      |         |                    |                    |                  | <b>0,00</b>           | <b>0,00</b>        | <b>0,00</b>       |
| <b>SU 36</b>   | <b>Summe Auszahlungen aus der Finanzierungstätigkeit</b>                              |      |      |         |                    |                    |                  | <b>0,00</b>           | <b>0,00</b>        | <b>0,00</b>       |
| <b>SA4</b>   | <b>Saldo (4) Geldfluss aus der Finanzierungstätigkeit (35 – 36)</b>                   |      |      |         |                    |                    |                  | <b>0,00</b>           | <b>0,00</b>        | <b>0,00</b>       |
| <b>SA5</b>   | <b>Saldo (5) Geldfluss aus der voranschlagswirksamen Gebarung (Saldo 3 + Saldo 4)</b> |      |      |         |                    |                    |                  | <b>-224.140,39</b>    | <b>-221.500,00</b> | <b>-2.640,39</b>  |
| <b>64 Straßenverkehr</b>   |   |      |      |         |                    |                    |                  |                       |                    |                   |
| <b>640 Einrichtungen und Maßnahmen nach der Straßenverkehrsordr</b>      |   |      |      |         |                    |                    |                  |                       |                    |                   |
| <b>640000 Einrichtung und Maßnahmen nach der Strassenverkehrsordnung</b> |   |      |      |         |                    |                    |                  |                       |                    |                   |
| <b>Operative Gebarung</b>  |   |      |      |         |                    |                    |                  |                       |                    |                   |
| 2/640000+803000  | Veräußerungen von technischen Anlagen, Fahrzeugen und Maschinen                       | 2116 |      | 31      | 60,00              | 3.000,00           | -2.940,00        | 0,00                  | 0,00               | 0,00              |
| 2/640000+810099  | Erträge aus Leistungen Eigenv. (interne Verr.)  | 2114 | 3114 | 13      | 96.641,38          | 50.000,00          | 46.641,38        | 96.321,78             | 50.000,00          | 46.321,78         |
| 2/640000+810190  | Erträge aus Leistungen (Sta.37+38)  | 2114 | 3114 | 13      | 616,66             | 500,00             | 116,66           | 160,00                | 500,00             | -340,00           |
| 2/640000+810200  | Erträge aus Leistungen  | 2114 | 3114 | 13      | 21.056,88          | 15.000,00          | 6.056,88         | 19.838,12             | 15.000,00          | 4.838,12          |
| 2/640000+816090  | Kostenbeiträge (Kostenersätze) für sonstige Leistungen                                | 2114 | 3114 | 13      | 0,00               | 100,00             | -100,00          | 0,00                  | 100,00             | -100,00           |
| 2/640000+817100  | Erträge aus der Auflösung v. sonstigen Rückst. (Abfertigungen)                        | 2117 |      |         | 28.542,77          | 0,00               | 28.542,77        | 0,00                  | 0,00               | 0,00              |
| 2/640000+817300  | Erträge aus der Auflösung v. sonstigen Rückst. (Urlaube)                              | 2117 |      |         | 5.734,80           | 0,00               | 5.734,80         | 0,00                  | 0,00               | 0,00              |
| 2/640000+829000  | Sonstige Erträge  | 2116 | 3116 | 18      | 8.441,10           | 5.000,00           | 3.441,10         | 9.271,71              | 5.000,00           | 4.271,71          |
| 2/640000+863000  | Transfers von sonstigen Trägern öffentlichen Rechts und Sozialversicherungsträgern    | 2121 | 3121 | 15      | 2.290,56           | 2.300,00           | -9,44            | 2.863,20              | 2.300,00           | 563,20            |
| <b>SU 21 / 31</b>  | <b>Summe Erträge / Einzahlungen operative Gebarung</b>                                |      |      |         | <b>163.384,15</b>  | <b>75.900,00</b>   | <b>87.484,15</b> | <b>128.454,81</b>     | <b>72.900,00</b>   | <b>55.554,81</b>  |
| 1/640000-400000  | Geringwertige Wirtschaftsgüter des Anlagevermögens                                    | 2221 | 3221 | 23      | 45.592,11          | 40.000,00          | 5.592,11         | 45.592,11             | 40.000,00          | 5.592,11          |

|                 |  | MVAG | MVAG | QU | Ergebnisrechnung |            |            | Finanzierungsrechnung |            |            |            |
|-----------------|--|------|------|----|------------------|------------|------------|-----------------------|------------|------------|------------|
|                 |  |      |      |    | EH               | FH         |            | RA 2020               | VA 2020    | RA - VA    | RA 2020    |
| 1/640000-400100 | Geringwertige Wirtschaftsgüter des Anlagevermögens               | 2221 | 3221 | 23 |                  | 1.205,75   | 1.300,00   | -94,25                | 1.205,75   | 1.300,00   | -94,25     |
| 1/640000-400400 | Geringwertige Wirtschaftsgüter des Anlagevermögens               | 2221 | 3221 | 23 |                  | 0,00       | 200,00     | -200,00               | 0,00       | 200,00     | -200,00    |
| 1/640000-402000 | Materialien für innerbetriebliche Leistungen                     | 2221 | 3221 | 23 |                  | 12.292,30  | 8.000,00   | 4.292,30              | 12.292,30  | 8.000,00   | 4.292,30   |
| 1/640000-402099 | Verbrauchsgüter für innerbetriebliche Leistungen (interne Verr.) | 2221 | 3221 | 23 |                  | 700,57     | 2.000,00   | -1.299,43             | 700,57     | 2.000,00   | -1.299,43  |
| 1/640000-409000 | Ersatzteile  | 2221 | 3221 | 23 |                  | 2.403,51   | 3.000,00   | -596,49               | 2.403,51   | 3.000,00   | -596,49    |
| 1/640000-452000 | Treibstoffe  | 2221 | 3221 | 23 |                  | 0,00       | 1.000,00   | -1.000,00             | 0,00       | 1.000,00   | -1.000,00  |
| 1/640000-452099 | Treibstoffe (interne Verr.)                                      | 2221 | 3221 | 23 |                  | 4.117,05   | 3.000,00   | 1.117,05              | 4.117,05   | 3.000,00   | 1.117,05   |
| 1/640000-453000 | Schmier- und Schleifmittel                                       | 2221 | 3221 | 23 |                  | 267,66     | 500,00     | -232,34               | 267,66     | 500,00     | -232,34    |
| 1/640000-453099 | Schmier- und Schleifmittel (interne Verr.)                       | 2221 | 3221 | 23 |                  | 163,44     | 100,00     | 63,44                 | 163,44     | 100,00     | 63,44      |
| 1/640000-455000 | Chemische und sonstige artverwandte Mittel                       | 2221 | 3221 | 23 |                  | 2.383,80   | 2.400,00   | -16,20                | 2.383,80   | 2.400,00   | -16,20     |
| 1/640000-455099 | Chemische und sonstige artverwandte Mittel (interne Verr.)       | 2221 | 3221 | 23 |                  | 31,74      | 100,00     | -68,26                | 31,74      | 100,00     | -68,26     |
| 1/640000-458000 | Mittel zur ärztlichen Betreuung und Gesundheitsvorsorge          | 2221 | 3221 | 23 |                  | 237,65     | 100,00     | 137,65                | 237,65     | 100,00     | 137,65     |
| 1/640000-459000 | Sonstige Verbrauchsgüter   | 2221 | 3221 | 23 |                  | 5.413,46   | 4.400,00   | 1.013,46              | 5.413,46   | 4.400,00   | 1.013,46   |
| 1/640000-459090 | Sonstige Verbrauchsgüter   | 2221 | 3221 | 23 |                  | 40,63      | 500,00     | -459,37               | 40,63      | 500,00     | -459,37    |
| 1/640000-459099 | Sonstige Verbrauchsgüter (interne Verr.)                         | 2221 | 3221 | 23 |                  | 0,00       | 100,00     | -100,00               | 0,00       | 100,00     | -100,00    |
| 1/640000-459190 | Sonstige Verbrauchsgüter   | 2221 | 3221 | 23 |                  | 830,04     | 900,00     | -69,96                | 830,04     | 900,00     | -69,96     |
| 1/640000-459490 | Sonstige Verbrauchsgüter   | 2221 | 3221 | 23 |                  | 178,37     | 400,00     | -221,63               | 178,37     | 400,00     | -221,63    |
| 1/640000-510000 | Geldbezüge der Vertragsbediensteten der Verwaltung               | 2211 | 3211 | 20 |                  | 8.090,07   | 11.000,00  | -2.909,93             | 8.090,07   | 11.000,00  | -2.909,93  |
| 1/640000-511000 | Geldbezüge der Vertragsbediensteten in handwerklicher Verwendung | 2211 | 3211 | 20 |                  | 294.720,53 | 294.400,00 | 320,53                | 294.720,53 | 294.400,00 | 320,53     |
| 1/640000-511200 | Geldbezüge der Vertragsbediensteten in handwerklicher Verwendung | 2211 | 3211 | 20 |                  | 29.893,68  | 30.000,00  | -106,32               | 29.893,68  | 30.000,00  | -106,32    |
| 1/640000-563000 | Sonstige Aufwandsentschädigungen                                 | 2213 | 3213 | 20 |                  | 208,99     | 300,00     | -91,01                | 208,99     | 300,00     | -91,01     |
| 1/640000-565000 | Mehrleistungsvergütungen   | 2211 | 3211 | 20 |                  | 18.628,16  | 41.400,00  | -22.771,84            | 18.628,16  | 41.400,00  | -22.771,84 |
| 1/640000-569000 | Sonstige Nebengebühren   | 2211 | 3211 | 20 |                  | 13.010,68  | 10.900,00  | 2.110,68              | 13.010,68  | 10.900,00  | 2.110,68   |
| 1/640000-580000 | Dienstgeberbeiträge zum Ausgleichsfonds für Familienbeihilfen    | 2212 | 3212 | 20 |                  | 11.526,49  | 11.700,00  | -173,51               | 11.526,49  | 11.700,00  | -173,51    |
| 1/640000-582090 | Sonstige Dienstgeberbeiträge zur sozialen Sicherheit             | 2212 | 3212 | 20 |                  | 70.021,22  | 70.100,00  | -78,78                | 70.021,22  | 70.100,00  | -78,78     |
| 1/640000-582190 | Sonst.DGB.zur soz.Sicherheit (Abfertigung neu)                   | 2212 | 3212 | 20 |                  | 819,05     | 800,00     | 19,05                 | 819,05     | 800,00     | 19,05      |
| 1/640000-590100 | Freiwillige Sozialleistungen (DGB. Betriebspension)              | 2212 | 3212 | 20 |                  | 42,67      | 100,00     | -57,33                | 42,67      | 100,00     | -57,33     |
| 1/640000-591000 | Dotierung von Rückstellungen für Abfertigungen                   | 2214 |      |    |                  | 12.520,75  | 0,00       | 12.520,75             | 0,00       | 0,00       | 0,00       |

|                 |   | MVAG       |            |    | Ergebnisrechnung |            |           | Finanzierungsrechnung |            |           |
|-----------------|---|------------|------------|----|------------------|------------|-----------|-----------------------|------------|-----------|
|                 |   | MVAG<br>EH | MVAG<br>FH | QU | RA 2020          | VA 2020    | RA - VA   | RA 2020               | VA 2020    | RA - VA   |
| 1/640000-592000 | Dotierung von Rückstellungen für Jubiläumswendungen                   | 2214       |            |    | 5.885,74         | 0,00       | 5.885,74  | 0,00                  | 0,00       | 0,00      |
| 1/640000-593000 | Dotierung von Rückstellungen für nicht konsumierte Urlaube            | 2214       |            |    | 2.443,70         | 0,00       | 2.443,70  | 0,00                  | 0,00       | 0,00      |
| 1/640000-600100 | Energiebezüge: Strom  | 2222       | 3222       | 24 | 1.321,12         | 1.400,00   | -78,88    | 1.321,12              | 1.400,00   | -78,88    |
| 1/640000-600190 | Energiebezüge: Gas  | 2222       | 3222       | 24 | 386,00           | 400,00     | -14,00    | 386,00                | 400,00     | -14,00    |
| 1/640000-600390 | Energiebezüge: Wärme  | 2222       | 3222       | 24 | 2.737,15         | 3.500,00   | -762,85   | 2.737,15              | 3.500,00   | -762,85   |
| 1/640000-611000 | Instandhaltung von Straßenbauten                                      | 2224       | 3224       | 24 | 50.280,30        | 40.000,00  | 10.280,30 | 50.280,30             | 40.000,00  | 10.280,30 |
| 1/640000-614300 | Instandhaltung von Gebäuden und Bauten                                | 2224       | 3224       | 24 | 2.492,10         | 3.400,00   | -907,90   | 2.492,10              | 3.400,00   | -907,90   |
| 1/640000-614399 | Instandhaltung von Gebäuden und Bauten (interne Verr.)                | 2224       | 3224       | 24 | 12.450,00        | 100,00     | 12.350,00 | 12.450,00             | 100,00     | 12.350,00 |
| 1/640000-616000 | Instandhaltung von Maschinen und maschinellen Anlagen                 | 2224       | 3224       | 24 | 1.887,86         | 2.700,00   | -812,14   | 1.887,86              | 2.700,00   | -812,14   |
| 1/640000-616099 | Instandhaltung von Maschinen und maschinellen Anlagen (interne Verr.) | 2224       | 3224       | 24 | 1.564,90         | 800,00     | 764,90    | 1.564,90              | 800,00     | 764,90    |
| 1/640000-617000 | Instandhaltung von Fahrzeugen   | 2224       | 3224       | 24 | 1.428,73         | 1.500,00   | -71,27    | 1.428,73              | 1.500,00   | -71,27    |
| 1/640000-617099 | Instandhaltung von Fahrzeugen (interne Verr.)                         | 2224       | 3224       | 24 | 11.158,59        | 12.500,00  | -1.341,41 | 11.158,59             | 12.500,00  | -1.341,41 |
| 1/640000-618000 | Instandhaltung v.sonstigen Anlagen                                    | 2224       | 3224       | 24 | 498,38           | 500,00     | -1,62     | 498,38                | 500,00     | -1,62     |
| 1/640000-619000 | Instandhaltung von Sonderanlagen                                      | 2224       | 3224       | 24 | 115.983,00       | 101.000,00 | 14.983,00 | 115.983,00            | 101.000,00 | 14.983,00 |
| 1/640000-619099 | Instandhaltung von Sonderanlagen (interne Verr.)                      | 2224       | 3224       | 24 | 5.297,97         | 9.000,00   | -3.702,03 | 5.297,97              | 9.000,00   | -3.702,03 |
| 1/640000-621000 | Sonstige Transporte   | 2222       | 3222       | 24 | 75,56            | 500,00     | -424,44   | 75,56                 | 500,00     | -424,44   |
| 1/640000-621099 | Sonstige Transporte (interne Verr.)                                   | 2222       | 3222       | 24 | 1.736,25         | 2.500,00   | -763,75   | 1.736,25              | 2.500,00   | -763,75   |
| 1/640000-621100 | Sonstige Transporte   | 2222       | 3222       | 24 | 900,00           | 3.000,00   | -2.100,00 | 900,00                | 3.000,00   | -2.100,00 |
| 1/640000-631500 | Telekommunikationsdienste   | 2222       | 3222       | 24 | 343,80           | 1.000,00   | -656,20   | 343,80                | 1.000,00   | -656,20   |
| 1/640000-670000 | Versicherungen  | 2222       | 3222       | 24 | 4.430,64         | 4.500,00   | -69,36    | 4.430,64              | 4.500,00   | -69,36    |
| 1/640000-670300 | Versicherungen  | 2222       | 3222       | 24 | 11,71            | 100,00     | -88,29    | 11,71                 | 100,00     | -88,29    |
| 1/640000-680000 | Planmäßige Abschreibung   | 2226       |            |    | 23.240,77        | 23.700,00  | -459,23   | 0,00                  | 0,00       | 0,00      |
| 1/640000-691000 | Schadensvergütungen   | 2225       | 3225       | 24 | 493,68           | 1.000,00   | -506,32   | 493,68                | 1.000,00   | -506,32   |
| 1/640000-700000 | Miet- und Pachtaufwand  | 2223       | 3223       | 24 | 535,51           | 1.100,00   | -564,49   | 535,51                | 1.100,00   | -564,49   |
| 1/640000-710000 | Öffentliche Abgaben, ohne Gebühren gemäß FAG                          | 2225       | 3225       | 24 | 813,62           | 1.800,00   | -986,38   | 813,62                | 1.800,00   | -986,38   |
| 1/640000-711200 | Gebühren f.d.Benützung v.Gemeindeeinrichtungen u. -anlagen gem. FAG   | 2225       | 3225       | 24 | 1.500,90         | 1.200,00   | 300,90    | 1.500,90              | 1.200,00   | 300,90    |
| 1/640000-724090 | Reisegebühren   | 2225       | 3225       | 24 | 2,52             | 100,00     | -97,48    | 2,52                  | 100,00     | -97,48    |
| 1/640000-728099 | Entgelte für sonstige Leistungen (interne Verr.)                      | 2225       | 3225       | 24 | 12.384,25        | 14.300,00  | -1.915,75 | 12.384,25             | 14.300,00  | -1.915,75 |
| 1/640000-728300 | Entgelte für sonstige Leistungen                                      | 2225       | 3225       | 24 | 1.961,79         | 2.000,00   | -38,21    | 1.961,79              | 2.000,00   | -38,21    |
| 1/640000-728400 | Entgelte für sonstige Leistungen                                      | 2225       | 3225       | 24 | 1.475,52         | 0,00       | 1.475,52  | 1.475,52              | 0,00       | 1.475,52  |
| 1/640000-728500 | Entgelte für sonstige Leistungen                                      | 2225       | 3225       | 24 | 0,00             | 200,00     | -200,00   | 0,00                  | 200,00     | -200,00   |

|                               |   | MVAG |      |    | Ergebnisrechnung   |                    |                   | Finanzierungsrechnung |                    |                   |
|-------------------------------|---|------|------|----|--------------------|--------------------|-------------------|-----------------------|--------------------|-------------------|
|                               |   | EH   | FH   | QU | RA 2020            | VA 2020            | RA - VA           | RA 2020               | VA 2020            | RA - VA           |
| 1/640000-770000               | Kapitaltransfers an Bund, Bundesfonds und Bundeskammern                               | 2231 |      | 43 | 18.905,73          | 35.000,00          | -16.094,27        | 0,00                  | 0,00               | 0,00              |
| <b>SU 22 / 32</b>             | <b>Summe Aufwendungen / Auszahlungen operative Gebarung</b>                           |      |      |    | <b>819.968,16</b>  | <b>807.500,00</b>  | <b>12.468,16</b>  | <b>756.971,47</b>     | <b>748.800,00</b>  | <b>8.171,47</b>   |
| <b>SA 0 / SA 1</b>            | <b>(0) Nettoergebnis (21 - 22) / (1) Geldfluss operative Gebarung (31 - 32)</b>       |      |      |    | <b>-656.584,01</b> | <b>-731.600,00</b> | <b>75.015,99</b>  | <b>-628.516,66</b>    | <b>-675.900,00</b> | <b>47.383,34</b>  |
| <b>SU 23</b>                  | <b>Summe Haushaltsrücklagen</b>   |      |      |    | <b>0,00</b>        | <b>0,00</b>        | <b>0,00</b>       | <b>0,00</b>           | <b>0,00</b>        | <b>0,00</b>       |
| <b>SA00</b>                   | <b>Nettoergebnis nach Zuw./Entn. Haushaltsrücklagen (Saldo 0 +/- SU23)</b>            |      |      |    | <b>-656.584,01</b> | <b>-731.600,00</b> | <b>75.015,99</b>  |                       |                    |                   |
| <b>Investive Gebarung</b>     |   |      |      |    |                    |                    |                   |                       |                    |                   |
| 2/640000+803000               | Veräußerungen von technischen Anlagen, Fahrzeugen und Maschinen                       |      | 3314 | 31 | 0,00               | 0,00               | 0,00              | 60,00                 | 3.000,00           | -2.940,00         |
| <b>SU 33</b>                  | <b>Summe Einzahlungen investive Gebarung</b>  |      |      |    |                    |                    |                   | <b>60,00</b>          | <b>3.000,00</b>    | <b>-2.940,00</b>  |
| 1/640000-030000               | Werkzeuge und sonstige Erzeugungsmittel   |      | 3414 | 41 | 0,00               | 0,00               | 0,00              | 0,00                  | 1.500,00           | -1.500,00         |
| 1/640000-040000               | Fahrzeuge   |      | 3414 | 41 | 0,00               | 0,00               | 0,00              | 85.518,60             | 96.600,00          | -11.081,40        |
| 1/640000-042091               | Amts-, Betriebs- und Geschäftsausstattung   |      | 3415 | 41 | 0,00               | 0,00               | 0,00              | 0,00                  | 12.000,00          | -12.000,00        |
| 1/640000-050000               | Sonderanlagen   |      | 3412 | 40 | 0,00               | 0,00               | 0,00              | 0,00                  | 2.000,00           | -2.000,00         |
| 1/640000-770000               | Kapitaltransfers an Bund, Bundesfonds und Bundeskammern                               |      | 3431 | 43 | 0,00               | 0,00               | 0,00              | 18.905,73             | 35.000,00          | -16.094,27        |
| <b>SU 34</b>                  | <b>Summe Auszahlungen investive Gebarung</b>  |      |      |    |                    |                    |                   | <b>104.424,33</b>     | <b>147.100,00</b>  | <b>-42.675,67</b> |
| <b>SA2</b>                    | <b>Saldo (2) Geldfluss aus der Investiven Gebarung (33 - 34)</b>                      |      |      |    |                    |                    |                   | <b>-104.364,33</b>    | <b>-144.100,00</b> | <b>39.735,67</b>  |
| <b>SA3</b>                    | <b>Saldo (3) Nettofinanzierungssaldo (Saldo 1 + Saldo 2)</b>                          |      |      |    |                    |                    |                   | <b>-732.880,99</b>    | <b>-820.000,00</b> | <b>87.119,01</b>  |
| <b>Finanzierungstätigkeit</b> |   |      |      |    |                    |                    |                   |                       |                    |                   |
| <b>SU 35</b>                  | <b>Summe Einzahlungen aus der Finanzierungstätigkeit</b>                              |      |      |    |                    |                    |                   | <b>0,00</b>           | <b>0,00</b>        | <b>0,00</b>       |
| <b>SU 36</b>                  | <b>Summe Auszahlungen aus der Finanzierungstätigkeit</b>                              |      |      |    |                    |                    |                   | <b>0,00</b>           | <b>0,00</b>        | <b>0,00</b>       |
| <b>SA4</b>                    | <b>Saldo (4) Geldfluss aus der Finanzierungstätigkeit (35 - 36)</b>                   |      |      |    |                    |                    |                   | <b>0,00</b>           | <b>0,00</b>        | <b>0,00</b>       |
| <b>SA5</b>                    | <b>Saldo (5) Geldfluss aus der voranschlagswirksamen Gebarung (Saldo 3 + Saldo 4)</b> |      |      |    |                    |                    |                   | <b>-732.880,99</b>    | <b>-820.000,00</b> | <b>87.119,01</b>  |
| <b>649</b>                    | <b>Sonstige Einrichtungen und Maßnahmen</b>   |      |      |    |                    |                    |                   |                       |                    |                   |
| <b>649000</b>                 | <b>Sonstige Einrichtungen u. Maßnahmen des Straßenverkehrs</b>                        |      |      |    |                    |                    |                   |                       |                    |                   |
| <b>Operative Gebarung</b>     |   |      |      |    |                    |                    |                   |                       |                    |                   |
| 2/649000+868000               | Transfers von privaten Haushalten (Sta.39)  | 2124 | 3124 | 16 | 155.384,00         | 170.000,00         | -14.616,00        | 159.765,11            | 170.000,00         | -10.234,89        |
| 2/649000+868100               | Transfers von privaten Haushalten (MA1-Anonymverfügung, Sta.30)                       | 2124 | 3124 | 16 | 76.466,99          | 80.000,00          | -3.533,01         | 76.427,50             | 80.000,00          | -3.572,50         |
| 2/649000+868200               | Transfers von privaten Haushalten (Sta.29)  | 2124 | 3124 | 16 | 125.812,00         | 125.000,00         | 812,00            | 160.038,45            | 125.000,00         | 35.038,45         |
| <b>SU 21 / 31</b>             | <b>Summe Erträge / Einzahlungen operative Gebarung</b>                                |      |      |    | <b>357.662,99</b>  | <b>375.000,00</b>  | <b>-17.337,01</b> | <b>396.231,06</b>     | <b>375.000,00</b>  | <b>21.231,06</b>  |
| 1/649000-650000               | Zinsen für Finanzschulden in Euro   | 2241 | 3241 | 25 | 45,79              | 100,00             | -54,21            | 45,79                 | 100,00             | -54,21            |
| 1/649000-691000               | Schadensvergütungen   | 2225 | 3225 | 24 | 13.867,75          | 17.000,00          | -3.132,25         | 13.867,75             | 17.000,00          | -3.132,25         |
| 1/649000-728000               | Entgelte für sonstige Leistungen  | 2225 | 3225 | 24 | 721.008,00         | 721.000,00         | 8,00              | 721.008,00            | 721.000,00         | 8,00              |



|                               |   | MVAG |      |    | Ergebnisrechnung   |                    |                   | Finanzierungsrechnung |                    |                   |
|-------------------------------|---|------|------|----|--------------------|--------------------|-------------------|-----------------------|--------------------|-------------------|
|                               |   | EH   | FH   | QU | RA 2020            | VA 2020            | RA - VA           | RA 2020               | VA 2020            | RA - VA           |
| 1/649000-728100               | Entgelte für sonstige Leistungen (Spesen<br>Parkraumbewirtsch.)                       | 2225 | 3225 | 24 | 7.335,99           | 15.000,00          | -7.664,01         | 7.354,00              | 15.000,00          | -7.646,00         |
| <b>SU 22 / 32</b>             | <b>Summe Aufwendungen / Auszahlungen operative Gebarung</b>                           |      |      |    | <b>742.257,53</b>  | <b>753.100,00</b>  | <b>-10.842,47</b> | <b>742.275,54</b>     | <b>753.100,00</b>  | <b>-10.824,46</b> |
| <b>SA 0 / SA 1</b>            | <b>(0) Nettoergebnis (21 - 22) / (1) Geldfluss operative Gebarung (31 - 32)</b>       |      |      |    | <b>-384.594,54</b> | <b>-378.100,00</b> | <b>-6.494,54</b>  | <b>-346.044,48</b>    | <b>-378.100,00</b> | <b>32.055,52</b>  |
| <b>SU 23</b>                  | <b>Summe Haushaltsrücklagen</b>   |      |      |    | <b>0,00</b>        | <b>0,00</b>        | <b>0,00</b>       | <b>0,00</b>           | <b>0,00</b>        | <b>0,00</b>       |
| <b>SA00</b>                   | <b>Nettoergebnis nach Zuw./Entn. Haushaltsrücklagen (Saldo 0 +/- SU23)</b>            |      |      |    | <b>-384.594,54</b> | <b>-378.100,00</b> | <b>-6.494,54</b>  |                       |                    |                   |
| <b>Investive Gebarung</b>     |   |      |      |    |                    |                    |                   |                       |                    |                   |
| <b>SU 33</b>                  | <b>Summe Einzahlungen investive Gebarung</b>  |      |      |    |                    |                    |                   | <b>0,00</b>           | <b>0,00</b>        | <b>0,00</b>       |
| <b>SU 34</b>                  | <b>Summe Auszahlungen investive Gebarung</b>  |      |      |    |                    |                    |                   | <b>0,00</b>           | <b>0,00</b>        | <b>0,00</b>       |
| <b>SA2</b>                    | <b>Saldo (2) Geldfluss aus der Investiven Gebarung (33 - 34)</b>                      |      |      |    |                    |                    |                   | <b>0,00</b>           | <b>0,00</b>        | <b>0,00</b>       |
| <b>SA3</b>                    | <b>Saldo (3) Nettofinanzierungssaldo (Saldo 1 + Saldo 2)</b>                          |      |      |    |                    |                    |                   | <b>-346.044,48</b>    | <b>-378.100,00</b> | <b>32.055,52</b>  |
| <b>Finanzierungstätigkeit</b> |   |      |      |    |                    |                    |                   |                       |                    |                   |
| <b>SU 35</b>                  | <b>Summe Einzahlungen aus der Finanzierungstätigkeit</b>                              |      |      |    |                    |                    |                   | <b>0,00</b>           | <b>0,00</b>        | <b>0,00</b>       |
| 1/649000-346000               | Investitionsdarlehen von<br>Finanzunternehmen   |      | 3614 | 65 | 0,00               | 0,00               | 0,00              | 13.901,55             | 14.000,00          | -98,45            |
| <b>SU 36</b>                  | <b>Summe Auszahlungen aus der Finanzierungstätigkeit</b>                              |      |      |    |                    |                    |                   | <b>13.901,55</b>      | <b>14.000,00</b>   | <b>-98,45</b>     |
| <b>SA4</b>                    | <b>Saldo (4) Geldfluss aus der Finanzierungstätigkeit (35 - 36)</b>                   |      |      |    |                    |                    |                   | <b>-13.901,55</b>     | <b>-14.000,00</b>  | <b>98,45</b>      |
| <b>SA5</b>                    | <b>Saldo (5) Geldfluss aus der voranschlagswirksamen Gebarung (Saldo 3 + Saldo 4)</b> |      |      |    |                    |                    |                   | <b>-359.946,03</b>    | <b>-392.100,00</b> | <b>32.153,97</b>  |
| <b>649100</b>                 | <b>Sonst. Einr. u. Maßn. (Parkdeck ÖBB)</b>   |      |      |    |                    |                    |                   |                       |                    |                   |
| <b>Operative Gebarung</b>     |   |      |      |    |                    |                    |                   |                       |                    |                   |
| <b>SU 21 / 31</b>             | <b>Summe Erträge / Einzahlungen operative Gebarung</b>                                |      |      |    | <b>0,00</b>        | <b>0,00</b>        | <b>0,00</b>       | <b>0,00</b>           | <b>0,00</b>        | <b>0,00</b>       |
| 5/649100-775000               | Kapitaltransfers an Unternehmungen<br>(ohne Finanzuntern.) und andere                 | 2233 |      | 44 | 29.625,00          | 0,00               | 29.625,00         | 0,00                  | 0,00               | 0,00              |
| <b>SU 22 / 32</b>             | <b>Summe Aufwendungen / Auszahlungen operative Gebarung</b>                           |      |      |    | <b>29.625,00</b>   | <b>0,00</b>        | <b>29.625,00</b>  | <b>0,00</b>           | <b>0,00</b>        | <b>0,00</b>       |
| <b>SA 0 / SA 1</b>            | <b>(0) Nettoergebnis (21 - 22) / (1) Geldfluss operative Gebarung (31 - 32)</b>       |      |      |    | <b>-29.625,00</b>  | <b>0,00</b>        | <b>-29.625,00</b> | <b>0,00</b>           | <b>0,00</b>        | <b>0,00</b>       |
| 6/649100+895001               | Entnahmen von allgemeinen<br>Haushaltsrücklagen                                       | 2301 |      |    | 29.625,00          | 0,00               | 29.625,00         | 0,00                  | 0,00               | 0,00              |
| <b>SU 23</b>                  | <b>Summe Haushaltsrücklagen</b>   |      |      |    | <b>29.625,00</b>   | <b>0,00</b>        | <b>29.625,00</b>  | <b>0,00</b>           | <b>0,00</b>        | <b>0,00</b>       |
| <b>SA00</b>                   | <b>Nettoergebnis nach Zuw./Entn. Haushaltsrücklagen (Saldo 0 +/- SU23)</b>            |      |      |    | <b>0,00</b>        | <b>0,00</b>        | <b>0,00</b>       |                       |                    |                   |
| <b>Investive Gebarung</b>     |   |      |      |    |                    |                    |                   |                       |                    |                   |
| <b>SU 33</b>                  | <b>Summe Einzahlungen investive Gebarung</b>  |      |      |    |                    |                    |                   | <b>0,00</b>           | <b>0,00</b>        | <b>0,00</b>       |
| 5/649100-775000               | Kapitaltransfers an Unternehmungen<br>(ohne Finanzuntern.) und andere                 |      | 3433 | 44 | 0,00               | 0,00               | 0,00              | 29.625,00             | 0,00               | 29.625,00         |
| <b>SU 34</b>                  | <b>Summe Auszahlungen investive Gebarung</b>  |      |      |    |                    |                    |                   | <b>29.625,00</b>      | <b>0,00</b>        | <b>29.625,00</b>  |
| <b>SA2</b>                    | <b>Saldo (2) Geldfluss aus der Investiven Gebarung (33 - 34)</b>                      |      |      |    |                    |                    |                   | <b>-29.625,00</b>     | <b>0,00</b>        | <b>-29.625,00</b> |
| <b>SA3</b>                    | <b>Saldo (3) Nettofinanzierungssaldo (Saldo 1 + Saldo 2)</b>                          |      |      |    |                    |                    |                   | <b>-29.625,00</b>     | <b>0,00</b>        | <b>-29.625,00</b> |
| <b>Finanzierungstätigkeit</b> |   |      |      |    |                    |                    |                   |                       |                    |                   |
| <b>SU 35</b>                  | <b>Summe Einzahlungen aus der Finanzierungstätigkeit</b>                              |      |      |    |                    |                    |                   | <b>0,00</b>           | <b>0,00</b>        | <b>0,00</b>       |

|                               | MVAG | MVAG QU | Ergebnisrechnung |    |           | Finanzierungsrechnung |            |            |            |            |
|-------------------------------|------|---------|------------------|----|-----------|-----------------------|------------|------------|------------|------------|
|                               |      |         | EH               | FH | RA 2020   | VA 2020               | RA - VA    | RA 2020    | VA 2020    | RA - VA    |
| SU 36                         |      |         |                  |    |           |                       | 0,00       | 0,00       | 0,00       |            |
| SA4                           |      |         |                  |    |           |                       | 0,00       | 0,00       | 0,00       |            |
| SA5                           |      |         |                  |    |           |                       | -29.625,00 | 0,00       | -29.625,00 |            |
| <b>68</b>                     |      |         |                  |    |           |                       |            |            |            |            |
| <b>680</b>                    |      |         |                  |    |           |                       |            |            |            |            |
| <b>680000</b>                 |      |         |                  |    |           |                       |            |            |            |            |
| <b>Operative Gebarung</b>     |      |         |                  |    |           |                       |            |            |            |            |
| SU 21 / 31                    |      |         |                  |    | 0,00      | 0,00                  | 0,00       | 0,00       | 0,00       |            |
| 1/680000-631000               |      |         |                  |    | 8.858,85  | 50.000,00             | -41.141,15 | 8.858,85   | 50.000,00  | -41.141,15 |
| SU 22 / 32                    |      |         |                  |    | 8.858,85  | 50.000,00             | -41.141,15 | 8.858,85   | 50.000,00  | -41.141,15 |
| SA 0 / SA 1                   |      |         |                  |    | -8.858,85 | -50.000,00            | 41.141,15  | -8.858,85  | -50.000,00 | 41.141,15  |
| SU 23                         |      |         |                  |    | 0,00      | 0,00                  | 0,00       | 0,00       | 0,00       |            |
| SA00                          |      |         |                  |    | -8.858,85 | -50.000,00            | 41.141,15  |            |            |            |
| <b>Investive Gebarung</b>     |      |         |                  |    |           |                       |            |            |            |            |
| SU 33                         |      |         |                  |    |           |                       | 0,00       | 0,00       | 0,00       |            |
| SU 34                         |      |         |                  |    |           |                       | 0,00       | 0,00       | 0,00       |            |
| SA2                           |      |         |                  |    |           |                       | 0,00       | 0,00       | 0,00       |            |
| SA3                           |      |         |                  |    |           |                       | -8.858,85  | -50.000,00 | 41.141,15  |            |
| <b>Finanzierungstätigkeit</b> |      |         |                  |    |           |                       |            |            |            |            |
| SU 35                         |      |         |                  |    |           |                       | 0,00       | 0,00       | 0,00       |            |
| SU 36                         |      |         |                  |    |           |                       | 0,00       | 0,00       | 0,00       |            |
| SA4                           |      |         |                  |    |           |                       | 0,00       | 0,00       | 0,00       |            |
| SA5                           |      |         |                  |    |           |                       | -8.858,85  | -50.000,00 | 41.141,15  |            |

|                               | MVAG  | MVAG QU      | Ergebnisrechnung |    |                   | Finanzierungsrechnung |                      |             |                  |                  |
|-------------------------------|---|--------------|------------------|----|-------------------|-----------------------|----------------------|-------------|------------------|------------------|
|                               |   |              | EH               | FH | RA 2020           | VA 2020               | RA - VA              | RA 2020     | VA 2020          | RA - VA          |
| <b>7 Wirtschaftsförderung</b> |   |              |                  |    |                   |                       |                      |             |                  |                  |
| <b>77</b>                     | <b>Förderung des Fremdenverkehrs</b>  |              |                  |    |                   |                       |                      |             |                  |                  |
| <b>771</b>                    | <b>Maßnahmen zur Förderung des Fremdenverkehrs</b>                                    |              |                  |    |                   |                       |                      |             |                  |                  |
| <b>771000</b>                 | <b>Maßnahmen zur Förderung des Fremdenverkehrs</b>                                    |              |                  |    |                   |                       |                      |             |                  |                  |
| <b>Operative Gebarung</b>     |   |              |                  |    |                   |                       |                      |             |                  |                  |
| <b>SU 21 / 31</b>             | <b>Summe Erträge / Einzahlungen operative Gebarung</b>                                |              |                  |    | <b>0,00</b>       | <b>0,00</b>           | <b>0,00</b>          | <b>0,00</b> | <b>0,00</b>      | <b>0,00</b>      |
| 1/771000-757000               | Transfers an private Organisationen ohne Erwerbszweck                                 | 2234 3234 27 |                  |    | 0,00              | 2.000,00              | -2.000,00            | 0,00        | 2.000,00         | -2.000,00        |
| <b>SU 22 / 32</b>             | <b>Summe Aufwendungen / Auszahlungen operative Gebarung</b>                           |              |                  |    | <b>0,00</b>       | <b>2.000,00</b>       | <b>-2.000,00</b>     | <b>0,00</b> | <b>2.000,00</b>  | <b>-2.000,00</b> |
| <b>SA 0 / SA 1</b>            | <b>(0) Nettoergebnis (21 - 22) / (1) Geldfluss operative Gebarung (31 - 32)</b>       |              |                  |    | <b>0,00</b>       | <b>-2.000,00</b>      | <b>2.000,00</b>      | <b>0,00</b> | <b>-2.000,00</b> | <b>2.000,00</b>  |
| <b>SU 23</b>                  | <b>Summe Haushaltsrücklagen</b>   |              |                  |    | <b>0,00</b>       | <b>0,00</b>           | <b>0,00</b>          | <b>0,00</b> | <b>0,00</b>      | <b>0,00</b>      |
| <b>SA00</b>                   | <b>Nettoergebnis nach Zuw./Entn. Haushaltsrücklagen (Saldo 0 +/- SU23)</b>            |              |                  |    | <b>0,00</b>       | <b>-2.000,00</b>      | <b>2.000,00</b>      |             |                  |                  |
| <b>Investive Gebarung</b>     |   |              |                  |    |                   |                       |                      |             |                  |                  |
| <b>SU 33</b>                  | <b>Summe Einzahlungen investive Gebarung</b>  |              |                  |    |                   |                       |                      | <b>0,00</b> | <b>0,00</b>      | <b>0,00</b>      |
| <b>SU 34</b>                  | <b>Summe Auszahlungen investive Gebarung</b>  |              |                  |    |                   |                       |                      | <b>0,00</b> | <b>0,00</b>      | <b>0,00</b>      |
| <b>SA2</b>                    | <b>Saldo (2) Geldfluss aus der Investiven Gebarung (33 - 34)</b>                      |              |                  |    |                   |                       |                      | <b>0,00</b> | <b>0,00</b>      | <b>0,00</b>      |
| <b>SA3</b>                    | <b>Saldo (3) Nettofinanzierungssaldo (Saldo 1 + Saldo 2)</b>                          |              |                  |    |                   |                       |                      | <b>0,00</b> | <b>-2.000,00</b> | <b>2.000,00</b>  |
| <b>Finanzierungstätigkeit</b> |   |              |                  |    |                   |                       |                      |             |                  |                  |
| <b>SU 35</b>                  | <b>Summe Einzahlungen aus der Finanzierungstätigkeit</b>                              |              |                  |    |                   |                       |                      | <b>0,00</b> | <b>0,00</b>      | <b>0,00</b>      |
| <b>SU 36</b>                  | <b>Summe Auszahlungen aus der Finanzierungstätigkeit</b>                              |              |                  |    |                   |                       |                      | <b>0,00</b> | <b>0,00</b>      | <b>0,00</b>      |
| <b>SA4</b>                    | <b>Saldo (4) Geldfluss aus der Finanzierungstätigkeit (35 - 36)</b>                   |              |                  |    |                   |                       |                      | <b>0,00</b> | <b>0,00</b>      | <b>0,00</b>      |
| <b>SA5</b>                    | <b>Saldo (5) Geldfluss aus der voranschlagswirksamen Gebarung (Saldo 3 + Saldo 4)</b> |              |                  |    |                   |                       |                      | <b>0,00</b> | <b>-2.000,00</b> | <b>2.000,00</b>  |
| <b>78</b>                     | <b>Förderung von Handel, Gewerbe und Industrie</b>                                    |              |                  |    |                   |                       |                      |             |                  |                  |
| <b>789</b>                    | <b>Sonstige Einrichtungen und Maßnahmen</b>   |              |                  |    |                   |                       |                      |             |                  |                  |
| <b>789000</b>                 | <b>Sonstige Einrichtungen u. Maßnahmen z.Förd.d.Handels,Gew.u.Industrie</b>           |              |                  |    |                   |                       |                      |             |                  |                  |
| <b>Operative Gebarung</b>     |   |              |                  |    |                   |                       |                      |             |                  |                  |
| 2/789000+817300               | Erträge aus der Auflösung v. sonstigen Rückst. (Urlaube)                              | 2117         |                  |    | 909,82            | 0,00                  | 909,82               | 0,00        | 0,00             | 0,00             |
| 2/789000+817900               | Erträge aus der Auflösung v. sonstigen Rückst. (Zuschüsse KTM)                        | 2117         |                  |    | 0,00              | 3.384.000,00          | -3.384.000,00        | 0,00        | 0,00             | 0,00             |
| 2/789000+817920               | Erträge aus der Auflösung von sonstigen Rückstellungen (TFZ)                          | 2117         |                  |    | 644.854,00        | 0,00                  | 644.854,00           | 0,00        | 0,00             | 0,00             |
| <b>SU 21 / 31</b>             | <b>Summe Erträge / Einzahlungen operative Gebarung</b>                                |              |                  |    | <b>645.763,82</b> | <b>3.384.000,00</b>   | <b>-2.738.236,18</b> | <b>0,00</b> | <b>0,00</b>      | <b>0,00</b>      |
| 1/789000-510000               | Geldbezüge der Vertragsbediensteten der Verwaltung                                    | 2211 3211 20 |                  |    | 13.834,88         | 28.500,00             | -14.665,12           | 13.834,88   | 28.500,00        | -14.665,12       |

|                           |   | MVAG |      |    | Ergebnisrechnung     |                      |                      | Finanzierungsrechnung |                      |                    |
|---------------------------|---|------|------|----|----------------------|----------------------|----------------------|-----------------------|----------------------|--------------------|
|                           |   | EH   | FH   | QU | RA 2020              | VA 2020              | RA - VA              | RA 2020               | VA 2020              | RA - VA            |
| 1/789000-580000           | Dienstgeberbeiträge zum Ausgleichsfonds für Familienbeihilfen                   | 2212 | 3212 | 20 | 539,49               | 1.200,00             | -660,51              | 539,49                | 1.200,00             | -660,51            |
| 1/789000-582090           | Sonstige Dienstgeberbeiträge zur sozialen Sicherheit                            | 2212 | 3212 | 20 | 1.573,51             | 4.500,00             | -2.926,49            | 1.573,51              | 4.500,00             | -2.926,49          |
| 1/789000-582190           | Sonst.DGB.zur soz.Sicherheit (Abfertigung neu)                                  | 2212 | 3212 | 20 | 0,00                 | 200,00               | -200,00              | 0,00                  | 200,00               | -200,00            |
| 1/789000-590100           | Freiwillige Sozialleistungen (DGB. Betriebspension)                             | 2212 | 3212 | 20 | 128,56               | 200,00               | -71,44               | 128,56                | 200,00               | -71,44             |
| 1/789000-591000           | Dotierung von Rückstellungen für Abfertigungen                                  | 2214 |      |    | 11.404,43            | 0,00                 | 11.404,43            | 0,00                  | 0,00                 | 0,00               |
| 1/789000-592000           | Dotierung von Rückstellungen für Jubiläumswendungen                             | 2214 |      |    | 4.538,24             | 0,00                 | 4.538,24             | 0,00                  | 0,00                 | 0,00               |
| 1/789000-631500           | Telekommunikationsdienste   | 2222 | 3222 | 24 | 0,00                 | 100,00               | -100,00              | 0,00                  | 100,00               | -100,00            |
| 1/789000-650000           | Zinsen für Finanzschulden in Euro   | 2241 | 3241 | 25 | 74.175,77            | 74.200,00            | -24,23               | 74.175,77             | 74.200,00            | -24,23             |
| 1/789000-689000           | Dotierung von sonstigen langfr. Rückstellungen (für Zuschüsse KTM)              | 2226 |      |    | 0,00                 | 2.800.000,00         | -2.800.000,00        | 0,00                  | 0,00                 | 0,00               |
| 1/789000-724090           | Reisegebühren   | 2225 | 3225 | 24 | 1,40                 | 100,00               | -98,60               | 1,40                  | 100,00               | -98,60             |
| 1/789000-755000           | Transfers an Unternehmen (ohne Finanzuntern.) und andere (TFZ)                  | 2233 | 3233 | 27 | 619.705,73           | 650.000,00           | -30.294,27           | 619.705,73            | 650.000,00           | -30.294,27         |
| 1/789000-755100           | Transfers an Unternehmen (ohne Finanzuntern.) und andere (Business Messen)      | 2233 | 3233 | 27 | 391.141,60           | 405.000,00           | -13.858,40           | 392.003,90            | 405.000,00           | -12.996,10         |
| 1/789000-755200           | Transfers an Unternehmen (ohne Finanzuntern.) und andere (FH)                   | 2233 | 3233 | 27 | 467.100,00           | 465.000,00           | 2.100,00             | 467.100,00            | 465.000,00           | 2.100,00           |
| 1/789000-755700           | Transfers an Unternehmen (ohne Finanzuntern.) und andere (WNSKS Sonderimmob.)   | 2233 | 3233 | 27 | 1.250.000,00         | 1.250.000,00         | 0,00                 | 1.250.000,00          | 1.250.000,00         | 0,00               |
| 1/789000-755900           | Transfers an Unternehmen (ohne Finanzuntern.) und andere (Kul.Tour.GmbH)        | 2233 | 3233 | 27 | 3.630.000,00         | 3.630.000,00         | 0,00                 | 3.630.000,00          | 3.630.000,00         | 0,00               |
| 1/789000-775000           | Kapitaltransfers an Unternehmungen (ohne Finanzuntern.) und andere              | 2233 |      | 44 | 230.602,14           | 630.000,00           | -399.397,86          | 0,00                  | 0,00                 | 0,00               |
| <b>SU 22 / 32</b>         | <b>Summe Aufwendungen / Auszahlungen operative Gebarung</b>                     |      |      |    | <b>6.694.745,75</b>  | <b>9.939.000,00</b>  | <b>-3.244.254,25</b> | <b>6.449.063,24</b>   | <b>6.509.000,00</b>  | <b>-59.936,76</b>  |
| <b>SA 0 / SA 1</b>        | <b>(0) Nettoergebnis (21 - 22) / (1) Geldfluss operative Gebarung (31 - 32)</b> |      |      |    | <b>-6.048.981,93</b> | <b>-6.555.000,00</b> | <b>506.018,07</b>    | <b>-6.449.063,24</b>  | <b>-6.509.000,00</b> | <b>59.936,76</b>   |
| 2/789000+895001           | Entnahmen von allgemeinen Haushaltsrücklagen                                    | 2301 |      |    | 0,00                 | 100.000,00           | -100.000,00          | 0,00                  | 0,00                 | 0,00               |
| <b>SU 23</b>              | <b>Summe Haushaltsrücklagen</b>   |      |      |    | <b>0,00</b>          | <b>100.000,00</b>    | <b>-100.000,00</b>   | <b>0,00</b>           | <b>0,00</b>          | <b>0,00</b>        |
| <b>SA00</b>               | <b>Nettoergebnis nach Zuw./Entn. Haushaltsrücklagen (Saldo 0 +/- SU23)</b>      |      |      |    | <b>-6.048.981,93</b> | <b>-6.455.000,00</b> | <b>406.018,07</b>    |                       |                      |                    |
| <b>Investive Gebarung</b> |   |      |      |    |                      |                      |                      |                       |                      |                    |
| <b>SU 33</b>              | <b>Summe Einzahlungen investive Gebarung</b>                                    |      |      |    |                      |                      |                      | <b>0,00</b>           | <b>0,00</b>          | <b>0,00</b>        |
| 1/789000-775000           | Kapitaltransfers an Unternehmungen (ohne Finanzuntern.) und andere              |      | 3433 | 44 | 0,00                 | 0,00                 | 0,00                 | 230.602,14            | 630.000,00           | -399.397,86        |
| <b>SU 34</b>              | <b>Summe Auszahlungen investive Gebarung</b>                                    |      |      |    |                      |                      |                      | <b>230.602,14</b>     | <b>630.000,00</b>    | <b>-399.397,86</b> |

|                               |   | MVAG MVAG QU |         | Ergebnisrechnung |         |         | Finanzierungsrechnung |                      |                   |
|-------------------------------|---|--------------|---------|------------------|---------|---------|-----------------------|----------------------|-------------------|
|                               |   | EH           | FH      | RA 2020          | VA 2020 | RA - VA | RA 2020               | VA 2020              | RA - VA           |
| <b>SA2</b>                    | <b>Saldo (2) Geldfluss aus der Investiven Gebarung (33 – 34)</b>                      |              |         |                  |         |         | <b>-230.602,14</b>    | <b>-630.000,00</b>   | <b>399.397,86</b> |
| <b>SA3</b>                    | <b>Saldo (3) Nettofinanzierungssaldo (Saldo 1 + Saldo 2)</b>                          |              |         |                  |         |         | <b>-6.679.665,38</b>  | <b>-7.139.000,00</b> | <b>459.334,62</b> |
| <b>Finanzierungstätigkeit</b> |   |              |         |                  |         |         |                       |                      |                   |
| <b>SU 35</b>                  | <b>Summe Einzahlungen aus der Finanzierungstätigkeit</b>                              |              |         |                  |         |         | <b>0,00</b>           | <b>0,00</b>          | <b>0,00</b>       |
| 1/789000-346000               | Investitionsdarlehen von Finanzunternehmen  |              | 3614 65 | 0,00             | 0,00    | 0,00    | 145.357,88            | 145.400,00           | -42,12            |
| <b>SU 36</b>                  | <b>Summe Auszahlungen aus der Finanzierungstätigkeit</b>                              |              |         |                  |         |         | <b>145.357,88</b>     | <b>145.400,00</b>    | <b>-42,12</b>     |
| <b>SA4</b>                    | <b>Saldo (4) Geldfluss aus der Finanzierungstätigkeit (35 – 36)</b>                   |              |         |                  |         |         | <b>-145.357,88</b>    | <b>-145.400,00</b>   | <b>42,12</b>      |
| <b>SA5</b>                    | <b>Saldo (5) Geldfluss aus der voranschlagswirksamen Gebarung (Saldo 3 + Saldo 4)</b> |              |         |                  |         |         | <b>-6.825.023,26</b>  | <b>-7.284.400,00</b> | <b>459.376,74</b> |

|                               | MVAG  | MVAG | QU   | Ergebnisrechnung |                  |                  | Finanzierungsrechnung |                 |                 |               |
|-------------------------------|---|------|------|------------------|------------------|------------------|-----------------------|-----------------|-----------------|---------------|
|                               |   |      |      | EH               | FH               |                  | RA 2020               | VA 2020         | RA - VA         | RA 2020       |
| <b>8 Dienstleistungen</b>     |   |      |      |                  |                  |                  |                       |                 |                 |               |
| <b>80</b>                     | <b>Gesonderte Verwaltung</b>  |      |      |                  |                  |                  |                       |                 |                 |               |
| <b>800</b>                    | <b>Hochbauverwaltung (soweit gesondert organisiert)</b>                               |      |      |                  |                  |                  |                       |                 |                 |               |
| <b>800000</b>                 | <b>Hochbauverwaltung (Immobilienervice)</b>   |      |      |                  |                  |                  |                       |                 |                 |               |
| <b>Operative Gebarung</b>     |   |      |      |                  |                  |                  |                       |                 |                 |               |
| <b>SU 21 / 31</b>             | <b>Summe Erträge / Einzahlungen operative Gebarung</b>                                |      |      | <b>0,00</b>      | <b>0,00</b>      | <b>0,00</b>      | <b>0,00</b>           | <b>0,00</b>     | <b>0,00</b>     |               |
| 1/800000-680000               | Planmäßige Abschreibung   | 2226 |      | 233,70           | 6.700,00         | -6.466,30        | 0,00                  | 0,00            | 0,00            |               |
| <b>SU 22 / 32</b>             | <b>Summe Aufwendungen / Auszahlungen operative Gebarung</b>                           |      |      | <b>233,70</b>    | <b>6.700,00</b>  | <b>-6.466,30</b> | <b>0,00</b>           | <b>0,00</b>     | <b>0,00</b>     |               |
| <b>SA 0 / SA 1</b>            | <b>(0) Nettoergebnis (21 - 22) / (1) Geldfluss operative Gebarung (31 - 32)</b>       |      |      | <b>-233,70</b>   | <b>-6.700,00</b> | <b>6.466,30</b>  | <b>0,00</b>           | <b>0,00</b>     | <b>0,00</b>     |               |
| <b>SU 23</b>                  | <b>Summe Haushaltsrücklagen</b>   |      |      | <b>0,00</b>      | <b>0,00</b>      | <b>0,00</b>      | <b>0,00</b>           | <b>0,00</b>     | <b>0,00</b>     |               |
| <b>SA00</b>                   | <b>Nettoergebnis nach Zuw./Entn. Haushaltsrücklagen (Saldo 0 +/- SU23)</b>            |      |      | <b>-233,70</b>   | <b>-6.700,00</b> | <b>6.466,30</b>  |                       |                 |                 |               |
| <b>Investive Gebarung</b>     |   |      |      |                  |                  |                  |                       |                 |                 |               |
| <b>SU 33</b>                  | <b>Summe Einzahlungen investive Gebarung</b>  |      |      |                  |                  |                  | <b>0,00</b>           | <b>0,00</b>     | <b>0,00</b>     |               |
| <b>SU 34</b>                  | <b>Summe Auszahlungen investive Gebarung</b>  |      |      |                  |                  |                  | <b>0,00</b>           | <b>0,00</b>     | <b>0,00</b>     |               |
| <b>SA2</b>                    | <b>Saldo (2) Geldfluss aus der Investiven Gebarung (33 - 34)</b>                      |      |      |                  |                  |                  | <b>0,00</b>           | <b>0,00</b>     | <b>0,00</b>     |               |
| <b>SA3</b>                    | <b>Saldo (3) Nettofinanzierungssaldo (Saldo 1 + Saldo 2)</b>                          |      |      |                  |                  |                  | <b>0,00</b>           | <b>0,00</b>     | <b>0,00</b>     |               |
| <b>Finanzierungstätigkeit</b> |   |      |      |                  |                  |                  |                       |                 |                 |               |
| <b>SU 35</b>                  | <b>Summe Einzahlungen aus der Finanzierungstätigkeit</b>                              |      |      |                  |                  |                  | <b>0,00</b>           | <b>0,00</b>     | <b>0,00</b>     |               |
| <b>SU 36</b>                  | <b>Summe Auszahlungen aus der Finanzierungstätigkeit</b>                              |      |      |                  |                  |                  | <b>0,00</b>           | <b>0,00</b>     | <b>0,00</b>     |               |
| <b>SA4</b>                    | <b>Saldo (4) Geldfluss aus der Finanzierungstätigkeit (35 - 36)</b>                   |      |      |                  |                  |                  | <b>0,00</b>           | <b>0,00</b>     | <b>0,00</b>     |               |
| <b>SA5</b>                    | <b>Saldo (5) Geldfluss aus der voranschlagswirksamen Gebarung (Saldo 3 + Saldo 4)</b> |      |      |                  |                  |                  | <b>0,00</b>           | <b>0,00</b>     | <b>0,00</b>     |               |
| <b>81</b>                     | <b>Öffentliche Einrichtungen (soweit nicht dem Abschnitt 85)</b>                      |      |      |                  |                  |                  |                       |                 |                 |               |
| <b>812</b>                    | <b>WC-Anlagen</b>   |      |      |                  |                  |                  |                       |                 |                 |               |
| <b>812000</b>                 | <b>WC-Anlagen</b>   |      |      |                  |                  |                  |                       |                 |                 |               |
| <b>Operative Gebarung</b>     |   |      |      |                  |                  |                  |                       |                 |                 |               |
| 2/812000+810000               | Erträge aus Leistungen  | 2114 | 3114 | 13               | 2.931,07         | 2.000,00         | 931,07                | 2.931,07        | 2.000,00        | 931,07        |
| <b>SU 21 / 31</b>             | <b>Summe Erträge / Einzahlungen operative Gebarung</b>                                |      |      |                  | <b>2.931,07</b>  | <b>2.000,00</b>  | <b>931,07</b>         | <b>2.931,07</b> | <b>2.000,00</b> | <b>931,07</b> |
| 1/812000-459290               | Sonstige Verbrauchsgüter  | 2221 | 3221 | 23               | 114,80           | 500,00           | -385,20               | 114,80          | 500,00          | -385,20       |
| 1/812000-600200               | Energiebezüge: Strom  | 2222 | 3222 | 24               | 1.285,04         | 4.000,00         | -2.714,96             | 1.285,04        | 4.000,00        | -2.714,96     |
| 1/812000-614000               | Instandhaltung von Gebäuden und Bauten  | 2224 | 3224 | 24               | 8.120,53         | 8.000,00         | 120,53                | 8.120,53        | 8.000,00        | 120,53        |
| 1/812000-680000               | Planmäßige Abschreibung   | 2226 |      |                  | 8.630,63         | 8.600,00         | 30,63                 | 0,00            | 0,00            | 0,00          |
| 1/812000-710200               | Öffentliche Abgaben, ohne Gebühren gemäß FAG  | 2225 | 3225 | 24               | 0,00             | 300,00           | -300,00               | 0,00            | 300,00          | -300,00       |

|                               |   | MVAG |      |    | Ergebnisrechnung  |                   |                   | Finanzierungsrechnung |                   |                   |
|-------------------------------|---|------|------|----|-------------------|-------------------|-------------------|-----------------------|-------------------|-------------------|
|                               |   | EH   | FH   | QU | RA 2020           | VA 2020           | RA - VA           | RA 2020               | VA 2020           | RA - VA           |
| 1/812000-711200               | Gebühren f.d.Benützung v.Gemeindeeinrichtungen u. -anlagen gem. FAG                   | 2225 | 3225 | 24 | 45,40             | 8.000,00          | -7.954,60         | 45,40                 | 8.000,00          | -7.954,60         |
| 1/812000-728200               | Entgelte für sonstige Leistungen  | 2225 | 3225 | 24 | 15.530,44         | 15.000,00         | 530,44            | 15.530,44             | 15.000,00         | 530,44            |
| 1/812000-728299               | Entgelte für sonstige Leistungen (interne Verr.)                                      | 2225 | 3225 | 24 | 54,04             | 0,00              | 54,04             | 54,04                 | 0,00              | 54,04             |
| <b>SU 22 / 32</b>             | <b>Summe Aufwendungen / Auszahlungen operative Gebarung</b>                           |      |      |    | <b>33.780,88</b>  | <b>44.400,00</b>  | <b>-10.619,12</b> | <b>25.150,25</b>      | <b>35.800,00</b>  | <b>-10.649,75</b> |
| <b>SA 0 / SA 1</b>            | <b>(0) Nettoergebnis (21 - 22) / (1) Geldfluss operative Gebarung (31 - 32)</b>       |      |      |    | <b>-30.849,81</b> | <b>-42.400,00</b> | <b>11.550,19</b>  | <b>-22.219,18</b>     | <b>-33.800,00</b> | <b>11.580,82</b>  |
| <b>SU 23</b>                  | <b>Summe Haushaltsrücklagen</b>   |      |      |    | <b>0,00</b>       | <b>0,00</b>       | <b>0,00</b>       | <b>0,00</b>           | <b>0,00</b>       | <b>0,00</b>       |
| <b>SA00</b>                   | <b>Nettoergebnis nach Zuw./Entn. Haushaltsrücklagen (Saldo 0 +/- SU23)</b>            |      |      |    | <b>-30.849,81</b> | <b>-42.400,00</b> | <b>11.550,19</b>  |                       |                   |                   |
| <b>Investive Gebarung</b>     |   |      |      |    |                   |                   |                   |                       |                   |                   |
| <b>SU 33</b>                  | <b>Summe Einzahlungen investive Gebarung</b>  |      |      |    |                   |                   |                   | <b>0,00</b>           | <b>0,00</b>       | <b>0,00</b>       |
| <b>SU 34</b>                  | <b>Summe Auszahlungen investive Gebarung</b>  |      |      |    |                   |                   |                   | <b>0,00</b>           | <b>0,00</b>       | <b>0,00</b>       |
| <b>SA2</b>                    | <b>Saldo (2) Geldfluss aus der Investiven Gebarung (33 - 34)</b>                      |      |      |    |                   |                   |                   | <b>0,00</b>           | <b>0,00</b>       | <b>0,00</b>       |
| <b>SA3</b>                    | <b>Saldo (3) Nettofinanzierungssaldo (Saldo 1 + Saldo 2)</b>                          |      |      |    |                   |                   |                   | <b>-22.219,18</b>     | <b>-33.800,00</b> | <b>11.580,82</b>  |
| <b>Finanzierungstätigkeit</b> |   |      |      |    |                   |                   |                   |                       |                   |                   |
| <b>SU 35</b>                  | <b>Summe Einzahlungen aus der Finanzierungstätigkeit</b>                              |      |      |    |                   |                   |                   | <b>0,00</b>           | <b>0,00</b>       | <b>0,00</b>       |
| <b>SU 36</b>                  | <b>Summe Auszahlungen aus der Finanzierungstätigkeit</b>                              |      |      |    |                   |                   |                   | <b>0,00</b>           | <b>0,00</b>       | <b>0,00</b>       |
| <b>SA4</b>                    | <b>Saldo (4) Geldfluss aus der Finanzierungstätigkeit (35 - 36)</b>                   |      |      |    |                   |                   |                   | <b>0,00</b>           | <b>0,00</b>       | <b>0,00</b>       |
| <b>SA5</b>                    | <b>Saldo (5) Geldfluss aus der voranschlagswirksamen Gebarung (Saldo 3 + Saldo 4)</b> |      |      |    |                   |                   |                   | <b>-22.219,18</b>     | <b>-33.800,00</b> | <b>11.580,82</b>  |
| <b>814</b>                    | <b>Straßenreinigung</b>   |      |      |    |                   |                   |                   |                       |                   |                   |
| <b>814000</b>                 | <b>Straßenreinigung</b>   |      |      |    |                   |                   |                   |                       |                   |                   |
| <b>Operative Gebarung</b>     |   |      |      |    |                   |                   |                   |                       |                   |                   |
| 2/814000+803000               | Veräußerungen von technischen Anlagen, Fahrzeugen und Maschinen                       | 2116 |      | 31 | 15.750,00         | 100,00            | 15.650,00         | 0,00                  | 0,00              | 0,00              |
| 2/814000+810099               | Erträge aus Leistungen (interne Verr.)  | 2114 | 3114 | 13 | 68.429,77         | 50.000,00         | 18.429,77         | 57.213,60             | 50.000,00         | 7.213,60          |
| 2/814000+810200               | Leistungserlöse   | 2114 | 3114 | 13 | 49.370,45         | 55.000,00         | -5.629,55         | 52.904,60             | 55.000,00         | -2.095,40         |
| 2/814000+817100               | Erträge aus der Auflösung v. sonstigen Rückst. (Abfertigungen)                        | 2117 |      |    | 62.774,00         | 0,00              | 62.774,00         | 0,00                  | 0,00              | 0,00              |
| 2/814000+817200               | Erträge aus der Auflösung v. sonstigen Rückst. (Jubiläumszuw.)                        | 2117 |      |    | 36.440,25         | 0,00              | 36.440,25         | 0,00                  | 0,00              | 0,00              |
| 2/814000+817300               | Erträge aus der Auflösung v. sonstigen Rückst. (Urlaube)                              | 2117 |      |    | 17.772,26         | 0,00              | 17.772,26         | 0,00                  | 0,00              | 0,00              |
| 2/814000+829000               | Sonstige Erträge  | 2116 | 3116 | 18 | 13.461,94         | 10.000,00         | 3.461,94          | 13.041,60             | 10.000,00         | 3.041,60          |
| <b>SU 21 / 31</b>             | <b>Summe Erträge / Einzahlungen operative Gebarung</b>                                |      |      |    | <b>263.998,67</b> | <b>115.100,00</b> | <b>148.898,67</b> | <b>123.159,80</b>     | <b>115.000,00</b> | <b>8.159,80</b>   |
| 1/814000-400000               | Geringwertige Wirtschaftsgüter des Anlagevermögens                                    | 2221 | 3221 | 23 | 17.710,99         | 15.000,00         | 2.710,99          | 17.710,99             | 15.000,00         | 2.710,99          |
| 1/814000-400100               | Geringwertige Wirtschaftsgüter des Anlagevermögens                                    | 2221 | 3221 | 23 | 0,00              | 100,00            | -100,00           | 0,00                  | 100,00            | -100,00           |
| 1/814000-400400               | Geringwertige Wirtschaftsgüter des Anlagevermögens                                    | 2221 | 3221 | 23 | 0,00              | 300,00            | -300,00           | 0,00                  | 300,00            | -300,00           |

|                 |  | MVAG |      |    | Ergebnisrechnung |            |             | Finanzierungsrechnung |            |             |
|-----------------|--|------|------|----|------------------|------------|-------------|-----------------------|------------|-------------|
|                 |  | EH   | FH   | QU | RA 2020          | VA 2020    | RA - VA     | RA 2020               | VA 2020    | RA - VA     |
| 1/814000-409000 | Ersatzteile  | 2221 | 3221 | 23 | 29.277,92        | 30.000,00  | -722,08     | 29.277,92             | 30.000,00  | -722,08     |
| 1/814000-452000 | Treibstoffe  | 2221 | 3221 | 23 | 0,00             | 7.000,00   | -7.000,00   | 0,00                  | 7.000,00   | -7.000,00   |
| 1/814000-452099 | Treibstoffe (interne Verr.)                                      | 2221 | 3221 | 23 | 47.585,21        | 45.000,00  | 2.585,21    | 47.585,21             | 45.000,00  | 2.585,21    |
| 1/814000-453000 | Schmier- und Schleifmittel                                       | 2221 | 3221 | 23 | 629,12           | 1.300,00   | -670,88     | 629,12                | 1.300,00   | -670,88     |
| 1/814000-453099 | Schmier- und Schleifmittel (interne Verr.)                       | 2221 | 3221 | 23 | 2.529,13         | 1.200,00   | 1.329,13    | 2.529,13              | 1.200,00   | 1.329,13    |
| 1/814000-455000 | Chemische und sonstige artverwandte Mittel                       | 2221 | 3221 | 23 | 99.175,55        | 200.000,00 | -100.824,45 | 96.554,75             | 200.000,00 | -103.445,25 |
| 1/814000-455099 | Chemische und sonstige artverwandte Mittel (interne Verr.)       | 2221 | 3221 | 23 | 111,97           | 300,00     | -188,03     | 111,97                | 300,00     | -188,03     |
| 1/814000-458000 | Mittel zur ärztlichen Betreuung und Gesundheitsvorsorge          | 2221 | 3221 | 23 | 1.186,07         | 100,00     | 1.086,07    | 1.186,07              | 100,00     | 1.086,07    |
| 1/814000-459000 | Sonstige Verbrauchsgüter   | 2221 | 3221 | 23 | 1.410,34         | 5.700,00   | -4.289,66   | 1.410,34              | 5.700,00   | -4.289,66   |
| 1/814000-459090 | Sonstige Verbrauchsgüter   | 2221 | 3221 | 23 | 4.260,11         | 2.000,00   | 2.260,11    | 4.260,11              | 2.000,00   | 2.260,11    |
| 1/814000-459099 | Sonstige Verbrauchsgüter (interne Verr.)                         | 2221 | 3221 | 23 | 3.830,72         | 300,00     | 3.530,72    | 3.830,72              | 300,00     | 3.530,72    |
| 1/814000-459190 | Sonstige Verbrauchsgüter   | 2221 | 3221 | 23 | 13,36            | 100,00     | -86,64      | 13,36                 | 100,00     | -86,64      |
| 1/814000-459490 | Sonstige Verbrauchsgüter   | 2221 | 3221 | 23 | 184,05           | 500,00     | -315,95     | 184,05                | 500,00     | -315,95     |
| 1/814000-510000 | Geldbezüge der Vertragsbediensteten der Verwaltung               | 2211 | 3211 | 20 | 28.257,96        | 34.200,00  | -5.942,04   | 28.257,96             | 34.200,00  | -5.942,04   |
| 1/814000-511000 | Geldbezüge der Vertragsbediensteten in handwerklicher Verwendung | 2211 | 3211 | 20 | 712.616,46       | 690.200,00 | 22.416,46   | 712.616,46            | 690.200,00 | 22.416,46   |
| 1/814000-563000 | Sonstige Aufwandsentschädigungen                                 | 2213 | 3213 | 20 | 2.057,68         | 2.200,00   | -142,32     | 2.057,68              | 2.200,00   | -142,32     |
| 1/814000-565000 | MehreLeistungsvergütungen  | 2211 | 3211 | 20 | 88.998,96        | 134.600,00 | -45.601,04  | 88.998,96             | 134.600,00 | -45.601,04  |
| 1/814000-566000 | Zuwendungen aus Anlass von Dienstjubiläen                        | 2212 | 3212 | 20 | 9.836,08         | 4.400,00   | 5.436,08    | 9.836,08              | 4.400,00   | 5.436,08    |
| 1/814000-569000 | Sonstige Nebengebühren   | 2211 | 3211 | 20 | 30.534,87        | 30.100,00  | 434,87      | 30.534,87             | 30.100,00  | 434,87      |
| 1/814000-580000 | Dienstgeberbeiträge zum Ausgleichsfonds für Familienbeihilfen    | 2212 | 3212 | 20 | 22.868,81        | 22.900,00  | -31,19      | 22.868,81             | 22.900,00  | -31,19      |
| 1/814000-582090 | Sonstige Dienstgeberbeiträge zur sozialen Sicherheit             | 2212 | 3212 | 20 | 174.671,17       | 175.200,00 | -528,83     | 174.671,17            | 175.200,00 | -528,83     |
| 1/814000-582190 | Sonst.DGB.zur soz.Sicherheit (Abfertigung neu)                   | 2212 | 3212 | 20 | 3.085,27         | 3.200,00   | -114,73     | 3.085,27              | 3.200,00   | -114,73     |
| 1/814000-590100 | Freiwillige Sozialleistungen (DGB. Betriebspension)              | 2212 | 3212 | 20 | 190,26           | 200,00     | -9,74       | 190,26                | 200,00     | -9,74       |
| 1/814000-591000 | Dotierung von Rückstellungen für Abfertigungen                   | 2214 |      |    | 87.144,48        | 0,00       | 87.144,48   | 0,00                  | 0,00       | 0,00        |
| 1/814000-592000 | Dotierung von Rückstellungen für Jubiläumswendungen              | 2214 |      |    | 45.546,62        | 0,00       | 45.546,62   | 0,00                  | 0,00       | 0,00        |
| 1/814000-593000 | Dotierung von Rückstellungen für nicht konsumierte Urlaube       | 2214 |      |    | 20.376,42        | 0,00       | 20.376,42   | 0,00                  | 0,00       | 0,00        |
| 1/814000-600100 | Energiebezüge: Strom   | 2222 | 3222 | 24 | 1.761,49         | 1.700,00   | 61,49       | 1.761,49              | 1.700,00   | 61,49       |
| 1/814000-600190 | Energiebezüge: Gas   | 2222 | 3222 | 24 | 514,67           | 500,00     | 14,67       | 514,67                | 500,00     | 14,67       |
| 1/814000-600290 | Energiebezüge  | 2222 | 3222 | 24 | 3.564,00         | 3.500,00   | 64,00       | 3.564,00              | 3.500,00   | 64,00       |



|                    |   | MVAG |      |    | Ergebnisrechnung     |                      |                   | Finanzierungsrechnung |                      |                   |
|--------------------|---|------|------|----|----------------------|----------------------|-------------------|-----------------------|----------------------|-------------------|
|                    |   | EH   | FH   | QU | RA 2020              | VA 2020              | RA - VA           | RA 2020               | VA 2020              | RA - VA           |
| 1/814000-600390    | Energiebezüge: Wärme  | 2222 | 3222 | 24 | 3.649,50             | 4.000,00             | -350,50           | 3.649,50              | 4.000,00             | -350,50           |
| 1/814000-614300    | Instandhaltung von Gebäuden und Bauten  | 2224 | 3224 | 24 | 965,21               | 3.000,00             | -2.034,79         | 965,21                | 3.000,00             | -2.034,79         |
| 1/814000-614399    | Instandhaltung von Gebäuden und Bauten (interne Verr.)                          | 2224 | 3224 | 24 | 12.450,00            | 0,00                 | 12.450,00         | 12.450,00             | 0,00                 | 12.450,00         |
| 1/814000-616000    | Instandhaltung von Maschinen und maschinellen Anlagen                           | 2224 | 3224 | 24 | 36.873,46            | 9.000,00             | 27.873,46         | 36.873,46             | 9.000,00             | 27.873,46         |
| 1/814000-616099    | Instandhaltung von Maschinen und maschinellen Anlagen (interne Verr.)           | 2224 | 3224 | 24 | 32.169,02            | 50.000,00            | -17.830,98        | 32.169,02             | 50.000,00            | -17.830,98        |
| 1/814000-617000    | Instandhaltung von Fahrzeugen   | 2224 | 3224 | 24 | 12.118,80            | 30.000,00            | -17.881,20        | 12.118,80             | 30.000,00            | -17.881,20        |
| 1/814000-617099    | Instandhaltung von Fahrzeugen (interne Verr.)                                   | 2224 | 3224 | 24 | 35.233,95            | 30.000,00            | 5.233,95          | 35.233,95             | 30.000,00            | 5.233,95          |
| 1/814000-618000    | Instandhaltung v.sonstigen Anlagen  | 2224 | 3224 | 24 | 2.518,76             | 7.000,00             | -4.481,24         | 2.518,76              | 7.000,00             | -4.481,24         |
| 1/814000-618099    | Instandhaltung von sonstigen Anlagen (interne Verr.)                            | 2224 | 3224 | 24 | 4.211,29             | 4.000,00             | 211,29            | 4.211,29              | 4.000,00             | 211,29            |
| 1/814000-619000    | Instandhaltung von Sonderanlagen  | 2224 | 3224 | 24 | 35.560,93            | 20.500,00            | 15.060,93         | 35.560,93             | 20.500,00            | 15.060,93         |
| 1/814000-619099    | Instandhaltung von Sonderanlagen (interne Verr.)                                | 2224 | 3224 | 24 | 48.781,50            | 32.500,00            | 16.281,50         | 48.781,50             | 32.500,00            | 16.281,50         |
| 1/814000-621000    | Sonstige Transporte   | 2222 | 3222 | 24 | 0,00                 | 107.000,00           | -107.000,00       | 0,00                  | 107.000,00           | -107.000,00       |
| 1/814000-621099    | Sonstige Transporte (interne Verr.)   | 2222 | 3222 | 24 | 411.266,23           | 250.000,00           | 161.266,23        | 411.266,23            | 250.000,00           | 161.266,23        |
| 1/814000-631500    | Telekommunikationsdienste   | 2222 | 3222 | 24 | 659,36               | 2.000,00             | -1.340,64         | 659,36                | 2.000,00             | -1.340,64         |
| 1/814000-670000    | Versicherungen  | 2222 | 3222 | 24 | 7.997,79             | 8.000,00             | -2,21             | 7.997,79              | 8.000,00             | -2,21             |
| 1/814000-680000    | Planmäßige Abschreibung   | 2226 |      |    | 133.919,75           | 99.500,00            | 34.419,75         | 0,00                  | 0,00                 | 0,00              |
| 1/814000-691000    | Schadensvergütungen   | 2225 | 3225 | 24 | 658,99               | 700,00               | -41,01            | 658,99                | 700,00               | -41,01            |
| 1/814000-710000    | Öffentliche Abgaben, ohne Gebühren gemäß FAG                                    | 2225 | 3225 | 24 | 1.593,40             | 2.400,00             | -806,60           | 1.726,12              | 2.400,00             | -673,88           |
| 1/814000-711200    | Gebühren f.d.Benützung v.Gemeindeeinrichtungen u. -anlagen gem. FAG             | 2225 | 3225 | 24 | 2.001,25             | 1.600,00             | 401,25            | 2.001,25              | 1.600,00             | 401,25            |
| 1/814000-724090    | Reisegebühren   | 2225 | 3225 | 24 | 2.528,64             | 2.500,00             | 28,64             | 2.528,64              | 2.500,00             | 28,64             |
| 1/814000-728000    | Entgelte für sonstige Leistungen  | 2225 | 3225 | 24 | 419.654,80           | 395.000,00           | 24.654,80         | 419.654,80            | 395.000,00           | 24.654,80         |
| 1/814000-728199    | Entgelte für sonstige Leistungen (interne Verr.)                                | 2225 | 3225 | 24 | 10.003,00            | 8.300,00             | 1.703,00          | 10.003,00             | 8.300,00             | 1.703,00          |
| 1/814000-728299    | Entgelte für sonstige Leistungen (interne Verr.)                                | 2225 | 3225 | 24 | 33.375,15            | 30.000,00            | 3.375,15          | 33.375,15             | 30.000,00            | 3.375,15          |
| 1/814000-728500    | Entgelte für sonstige Leistungen  | 2225 | 3225 | 24 | 0,00                 | 300,00               | -300,00           | 0,00                  | 300,00               | -300,00           |
| <b>SU 22 / 32</b>  | <b>Summe Aufwendungen / Auszahlungen operative Gebarung</b>                     |      |      |    | <b>2.688.120,52</b>  | <b>2.509.100,00</b>  | <b>179.020,52</b> | <b>2.398.645,17</b>   | <b>2.409.600,00</b>  | <b>-10.954,83</b> |
| <b>SA 0 / SA 1</b> | <b>(0) Nettoergebnis (21 - 22) / (1) Geldfluss operative Gebarung (31 - 32)</b> |      |      |    | <b>-2.424.121,85</b> | <b>-2.394.000,00</b> | <b>-30.121,85</b> | <b>-2.275.485,37</b>  | <b>-2.294.600,00</b> | <b>19.114,63</b>  |
| 2/814000+895001    | Entnahmen von allgemeinen Haushaltsrücklagen                                    | 2301 |      |    | 341.100,00           | 0,00                 | 341.100,00        | 0,00                  | 0,00                 | 0,00              |
| 1/814000-795001    | Zuweisung an allgemeine Haushaltsrücklagen                                      | 2401 |      |    | 41.100,00            | 0,00                 | -41.100,00        | 0,00                  | 0,00                 | 0,00              |
| <b>SU 23</b>       | <b>Summe Haushaltsrücklagen</b>   |      |      |    | <b>300.000,00</b>    | <b>0,00</b>          | <b>300.000,00</b> | <b>0,00</b>           | <b>0,00</b>          | <b>0,00</b>       |

|                               |   | MVAG |      | QU | Ergebnisrechnung     |                      |                   | Finanzierungsrechnung |                      |                    |
|-------------------------------|---|------|------|----|----------------------|----------------------|-------------------|-----------------------|----------------------|--------------------|
|                               |   | EH   | FH   |    | RA 2020              | VA 2020              | RA - VA           | RA 2020               | VA 2020              | RA - VA            |
| <b>SA00</b>                   | <b>Nettoergebnis nach Zuw./Entn. Haushaltsrücklagen (Saldo 0 +/- SU23)</b>            |      |      |    | <b>-2.124.121,85</b> | <b>-2.394.000,00</b> | <b>269.878,15</b> |                       |                      |                    |
| <b>Investive Gebarung</b>     |   |      |      |    |                      |                      |                   |                       |                      |                    |
| 2/814000+803000               | Veräußerungen von technischen Anlagen, Fahrzeugen und Maschinen                       |      | 3314 | 31 | 0,00                 | 0,00                 | 0,00              | 15.750,00             | 100,00               | 15.650,00          |
| <b>SU 33</b>                  | <b>Summe Einzahlungen investive Gebarung</b>  |      |      |    |                      |                      |                   | <b>15.750,00</b>      | <b>100,00</b>        | <b>15.650,00</b>   |
| 1/814000-030000               | Werkzeuge und sonstige Erzeugungsmittel   |      | 3414 | 41 | 0,00                 | 0,00                 | 0,00              | 1.198,80              | 1.500,00             | -301,20            |
| 1/814000-040000               | Fahrzeuge   |      | 3414 | 41 | 0,00                 | 0,00                 | 0,00              | 402.028,67            | 121.000,00           | 281.028,67         |
| 1/814000-042091               | Amts-, Betriebs- und Geschäftsausstattung   |      | 3415 | 41 | 0,00                 | 0,00                 | 0,00              | 0,00                  | 1.500,00             | -1.500,00          |
| 1/814000-050000               | Sonderanlagen   |      | 3412 | 40 | 0,00                 | 0,00                 | 0,00              | 3.953,40              | 5.000,00             | -1.046,60          |
| <b>SU 34</b>                  | <b>Summe Auszahlungen investive Gebarung</b>  |      |      |    |                      |                      |                   | <b>407.180,87</b>     | <b>129.000,00</b>    | <b>278.180,87</b>  |
| <b>SA2</b>                    | <b>Saldo (2) Geldfluss aus der Investiven Gebarung (33 – 34)</b>                      |      |      |    |                      |                      |                   | <b>-391.430,87</b>    | <b>-128.900,00</b>   | <b>-262.530,87</b> |
| <b>SA3</b>                    | <b>Saldo (3) Nettofinanzierungssaldo (Saldo 1 + Saldo 2)</b>                          |      |      |    |                      |                      |                   | <b>-2.666.916,24</b>  | <b>-2.423.500,00</b> | <b>-243.416,24</b> |
| <b>Finanzierungstätigkeit</b> |   |      |      |    |                      |                      |                   |                       |                      |                    |
| <b>SU 35</b>                  | <b>Summe Einzahlungen aus der Finanzierungstätigkeit</b>                              |      |      |    |                      |                      |                   | <b>0,00</b>           | <b>0,00</b>          | <b>0,00</b>        |
| <b>SU 36</b>                  | <b>Summe Auszahlungen aus der Finanzierungstätigkeit</b>                              |      |      |    |                      |                      |                   | <b>0,00</b>           | <b>0,00</b>          | <b>0,00</b>        |
| <b>SA4</b>                    | <b>Saldo (4) Geldfluss aus der Finanzierungstätigkeit (35 – 36)</b>                   |      |      |    |                      |                      |                   | <b>0,00</b>           | <b>0,00</b>          | <b>0,00</b>        |
| <b>SA5</b>                    | <b>Saldo (5) Geldfluss aus der voranschlagswirksamen Gebarung (Saldo 3 + Saldo 4)</b> |      |      |    |                      |                      |                   | <b>-2.666.916,24</b>  | <b>-2.423.500,00</b> | <b>-243.416,24</b> |
| <b>815</b>                    | <b>Park- und Gartenanlagen, Kinderspielplätze</b>                                     |      |      |    |                      |                      |                   |                       |                      |                    |
| <b>815000</b>                 | <b>Park- und Gartenanlagen, Kinderspielplätze (Grünraum)</b>                          |      |      |    |                      |                      |                   |                       |                      |                    |
| <b>Operative Gebarung</b>     |   |      |      |    |                      |                      |                   |                       |                      |                    |
| 2/815000+803000               | Veräußerungen von technischen Anlagen, Fahrzeugen und Maschinen                       | 2116 |      | 31 | 0,00                 | 1.000,00             | -1.000,00         | 0,00                  | 0,00                 | 0,00               |
| 2/815000+810090               | Erträge aus Leistungen  | 2114 | 3114 | 13 | 166.885,75           | 156.000,00           | 10.885,75         | 153.548,77            | 156.000,00           | -2.451,23          |
| 2/815000+810099               | Erträge aus Leistungen (interne Verr.)  | 2114 | 3114 | 13 | 29.254,97            | 10.000,00            | 19.254,97         | 29.254,97             | 10.000,00            | 19.254,97          |
| 2/815000+810290               | Erträge aus Leistungen  | 2114 | 3114 | 13 | 40,70                | 0,00                 | 40,70             | 0,00                  | 0,00                 | 0,00               |
| 2/815000+811090               | Miet- und Pachtertrag   | 2115 | 3115 | 14 | 300,00               | 0,00                 | 300,00            | 50,00                 | 0,00                 | 50,00              |
| 2/815000+813000               | Erträge aus der Auflösung von Investitionszuschüssen (Kapitaltransfers)               | 2127 |      |    | 606,06               | 600,00               | 6,06              | 0,00                  | 0,00                 | 0,00               |
| 2/815000+817100               | Erträge aus der Auflösung v. sonstigen Rückst. (Abfertigungen)                        | 2117 |      |    | 42.860,36            | 0,00                 | 42.860,36         | 0,00                  | 0,00                 | 0,00               |
| 2/815000+817200               | Erträge aus der Auflösung v. sonstigen Rückst. (Jubiläumsszuw.)                       | 2117 |      |    | 26.845,89            | 0,00                 | 26.845,89         | 0,00                  | 0,00                 | 0,00               |
| 2/815000+817300               | Erträge aus der Auflösung v. sonstigen Rückst. (Urlaube)                              | 2117 |      |    | 49.966,94            | 0,00                 | 49.966,94         | 0,00                  | 0,00                 | 0,00               |
| 2/815000+829000               | Sonstige Erträge  | 2116 | 3116 | 18 | 4.548,00             | 1.000,00             | 3.548,00          | 3.048,00              | 1.000,00             | 2.048,00           |
| 2/815000+863000               | Transfers von sonstigen Trägern öffentlichen Rechts und Sozialversicherungsträgern    | 2121 | 3121 | 15 | 63.248,98            | 78.000,00            | -14.751,02        | 65.211,64             | 78.000,00            | -12.788,36         |

|                   |  | MVAG |      |    | Ergebnisrechnung  |                   |                   | Finanzierungsrechnung |                   |                  |
|-------------------|--|------|------|----|-------------------|-------------------|-------------------|-----------------------|-------------------|------------------|
|                   |  | EH   | FH   | QU | RA 2020           | VA 2020           | RA - VA           | RA 2020               | VA 2020           | RA - VA          |
| 2/815000+864000   | Transfers von Unternehmen (ohne Finanzunternehmen) und andere    | 2123 | 3123 | 16 | 60.000,00         | 0,00              | 60.000,00         | 60.000,00             | 0,00              | 60.000,00        |
| <b>SU 21 / 31</b> | <b>Summe Erträge / Einzahlungen operative Gebarung</b>           |      |      |    | <b>444.557,65</b> | <b>246.600,00</b> | <b>197.957,65</b> | <b>311.113,38</b>     | <b>245.000,00</b> | <b>66.113,38</b> |
| 1/815000-400000   | Geringwertige Wirtschaftsgüter des Anlagevermögens               | 2221 | 3221 | 23 | 17.989,92         | 12.000,00         | 5.989,92          | 17.989,92             | 12.000,00         | 5.989,92         |
| 1/815000-400100   | Geringwertige Wirtschaftsgüter des Anlagevermögens               | 2221 | 3221 | 23 | 7.397,45          | 10.000,00         | -2.602,55         | 7.397,45              | 10.000,00         | -2.602,55        |
| 1/815000-400400   | Geringwertige Wirtschaftsgüter des Anlagevermögens               | 2221 | 3221 | 23 | 80,21             | 200,00            | -119,79           | 80,21                 | 200,00            | -119,79          |
| 1/815000-402000   | Materialien für innerbetriebliche Leistungen                     | 2221 | 3221 | 23 | 1.013,73          | 1.300,00          | -286,27           | 1.013,73              | 1.300,00          | -286,27          |
| 1/815000-409000   | Ersatzteile  | 2221 | 3221 | 23 | 12.331,72         | 13.000,00         | -668,28           | 12.331,72             | 13.000,00         | -668,28          |
| 1/815000-420000   | Roh-, Hilfs- und Baustoffe                                       | 2221 | 3221 | 23 | 54.898,97         | 53.000,00         | 1.898,97          | 54.898,97             | 53.000,00         | 1.898,97         |
| 1/815000-420290   | Roh-, Hilfs- und Baustoffe                                       | 2221 | 3221 | 23 | 6.927,28          | 10.000,00         | -3.072,72         | 6.927,28              | 10.000,00         | -3.072,72        |
| 1/815000-420590   | Roh-, Hilfs- und Baustoffe                                       | 2221 | 3221 | 23 | 476,45            | 1.000,00          | -523,55           | 476,45                | 1.000,00          | -523,55          |
| 1/815000-452000   | Treibstoffe  | 2221 | 3221 | 23 | 0,00              | 37.000,00         | -37.000,00        | 0,00                  | 37.000,00         | -37.000,00       |
| 1/815000-452099   | Treibstoffe (interne Verr.)                                      | 2221 | 3221 | 23 | 32.309,81         | 0,00              | 32.309,81         | 32.309,81             | 0,00              | 32.309,81        |
| 1/815000-453000   | Schmier- und Schleifmittel                                       | 2221 | 3221 | 23 | 862,28            | 2.000,00          | -1.137,72         | 862,28                | 2.000,00          | -1.137,72        |
| 1/815000-455000   | Chemische und sonstige artverwandte Mittel                       | 2221 | 3221 | 23 | 2.248,90          | 4.000,00          | -1.751,10         | 2.248,90              | 4.000,00          | -1.751,10        |
| 1/815000-458000   | Mittel zur ärztlichen Betreuung und Gesundheitsvorsorge          | 2221 | 3221 | 23 | 84,65             | 400,00            | -315,35           | 84,65                 | 400,00            | -315,35          |
| 1/815000-459000   | Sonstige Verbrauchsgüter   | 2221 | 3221 | 23 | 10.879,87         | 11.000,00         | -120,13           | 10.879,87             | 11.000,00         | -120,13          |
| 1/815000-459090   | Sonstige Verbrauchsgüter   | 2221 | 3221 | 23 | 73,95             | 100,00            | -26,05            | 73,95                 | 100,00            | -26,05           |
| 1/815000-459190   | Sonstige Verbrauchsgüter   | 2221 | 3221 | 23 | 710,15            | 1.000,00          | -289,85           | 710,15                | 1.000,00          | -289,85          |
| 1/815000-459490   | Sonstige Verbrauchsgüter   | 2221 | 3221 | 23 | 2.006,10          | 1.300,00          | 706,10            | 2.006,10              | 1.300,00          | 706,10           |
| 1/815000-510000   | Geldbezüge der Vertragsbediensteten der Verwaltung               | 2211 | 3211 | 20 | 123.538,51        | 134.500,00        | -10.961,49        | 123.538,51            | 134.500,00        | -10.961,49       |
| 1/815000-510200   | Geldbezüge der Vertragsbediensteten der Verwaltung               | 2211 | 3211 | 20 | 8,29              | 0,00              | 8,29              | 8,29                  | 0,00              | 8,29             |
| 1/815000-511000   | Geldbezüge der Vertragsbediensteten in handwerklicher Verwendung | 2211 | 3211 | 20 | 1.064.821,49      | 1.324.700,00      | -259.878,51       | 1.064.821,49          | 1.324.700,00      | -259.878,51      |
| 1/815000-511200   | Geldbezüge der Vertragsbediensteten in handwerklicher Verwendung | 2211 | 3211 | 20 | 29.591,52         | 29.700,00         | -108,48           | 29.591,52             | 29.700,00         | -108,48          |
| 1/815000-520000   | Geldbezüge der ganzjährig beschäftigten Angestellten             | 2211 | 3211 | 20 | 16,58             | 0,00              | 16,58             | 16,58                 | 0,00              | 16,58            |
| 1/815000-523000   | Geldbezüge der nicht ganzjährig beschäftigten Arbeiter           | 2211 | 3211 | 20 | 223.718,48        | 320.900,00        | -97.181,52        | 223.718,48            | 320.900,00        | -97.181,52       |
| 1/815000-563000   | Sonstige Aufwandsentschädigungen                                 | 2213 | 3213 | 20 | 10.085,45         | 9.300,00          | 785,45            | 10.085,45             | 9.300,00          | 785,45           |
| 1/815000-565000   | Mehrleistungsvergütungen   | 2211 | 3211 | 20 | 17.507,87         | 55.300,00         | -37.792,13        | 17.507,87             | 55.300,00         | -37.792,13       |
| 1/815000-566000   | Zuwendungen aus Anlass von Dienstjubiläen                        | 2212 | 3212 | 20 | 9.162,36          | 11.200,00         | -2.037,64         | 9.162,36              | 11.200,00         | -2.037,64        |
| 1/815000-569000   | Sonstige Nebengebühren   | 2211 | 3211 | 20 | 24.652,06         | 23.700,00         | 952,06            | 24.652,06             | 23.700,00         | 952,06           |

|                 |   | MVAG | MVAG | QU | Ergebnisrechnung |            |            | Finanzierungsrechnung |            |            |
|-----------------|---|------|------|----|------------------|------------|------------|-----------------------|------------|------------|
|                 |   | EH   | FH   |    | RA 2020          | VA 2020    | RA - VA    | RA 2020               | VA 2020    | RA - VA    |
| 1/815000-580000 | Dienstgeberbeiträge zum Ausgleichsfonds für Familienbeihilfen         | 2212 | 3212 | 20 | 45.218,25        | 54.600,00  | -9.381,75  | 45.218,25             | 54.600,00  | -9.381,75  |
| 1/815000-582090 | Sonstige Dienstgeberbeiträge zur sozialen Sicherheit                  | 2212 | 3212 | 20 | 316.528,34       | 393.400,00 | -76.871,66 | 316.528,34            | 393.400,00 | -76.871,66 |
| 1/815000-582190 | Sonst.DGB.zur soz.Sicherheit (Abfertigung neu)                        | 2212 | 3212 | 20 | 12.023,54        | 15.400,00  | -3.376,46  | 12.023,54             | 15.400,00  | -3.376,46  |
| 1/815000-590100 | Freiwillige Sozialleistungen  | 2212 | 3212 | 20 | 0,18             | 0,00       | 0,18       | 0,18                  | 0,00       | 0,18       |
| 1/815000-591000 | Dotierung von Rückstellungen für Abfertigungen                        | 2214 |      |    | 68.895,36        | 0,00       | 68.895,36  | 0,00                  | 0,00       | 0,00       |
| 1/815000-592000 | Dotierung von Rückstellungen für Jubiläumswendungen                   | 2214 |      |    | 30.170,33        | 0,00       | 30.170,33  | 0,00                  | 0,00       | 0,00       |
| 1/815000-593000 | Dotierung von Rückstellungen für nicht konsumierte Urlaube            | 2214 |      |    | 16.145,55        | 0,00       | 16.145,55  | 0,00                  | 0,00       | 0,00       |
| 1/815000-600000 | Energiebezüge: Strom  | 2222 | 3222 | 24 | 5.557,61         | 8.000,00   | -2.442,39  | 5.557,61              | 8.000,00   | -2.442,39  |
| 1/815000-600100 | Energiebezüge: Strom  | 2222 | 3222 | 24 | 7.486,39         | 6.000,00   | 1.486,39   | 7.486,39              | 6.000,00   | 1.486,39   |
| 1/815000-600190 | Energiebezüge: Gas  | 2222 | 3222 | 24 | 2.187,36         | 3.000,00   | -812,64    | 2.187,36              | 3.000,00   | -812,64    |
| 1/815000-600390 | Energiebezüge: Wärme  | 2222 | 3222 | 24 | 15.510,45        | 18.000,00  | -2.489,55  | 15.510,45             | 18.000,00  | -2.489,55  |
| 1/815000-610000 | Instandhaltung von Grund und Boden                                    | 2224 | 3224 | 24 | 4.934,40         | 5.000,00   | -65,60     | 4.934,40              | 5.000,00   | -65,60     |
| 1/815000-613000 | Instandhaltung von sonstigen Grundstückseinrichtungen                 | 2224 | 3224 | 24 | 29.430,77        | 30.000,00  | -569,23    | 29.430,77             | 30.000,00  | -569,23    |
| 1/815000-613099 | Instandhaltung von sonstigen Grundstückseinrichtungen (interne Verr.) | 2224 | 3224 | 24 | 2.684,36         | 0,00       | 2.684,36   | 2.684,36              | 0,00       | 2.684,36   |
| 1/815000-614000 | Instandhaltung von Gebäuden und Bauten                                | 2224 | 3224 | 24 | 486,16           | 3.300,00   | -2.813,84  | 486,16                | 3.300,00   | -2.813,84  |
| 1/815000-616000 | Instandhaltung von Maschinen und maschinellen Anlagen                 | 2224 | 3224 | 24 | 1.444,89         | 2.200,00   | -755,11    | 1.444,89              | 2.200,00   | -755,11    |
| 1/815000-617000 | Instandhaltung von Fahrzeugen   | 2224 | 3224 | 24 | 16.939,39        | 15.000,00  | 1.939,39   | 16.939,39             | 15.000,00  | 1.939,39   |
| 1/815000-618000 | Instandhaltung v.sonstigen Anlagen                                    | 2224 | 3224 | 24 | 0,00             | 500,00     | -500,00    | 0,00                  | 500,00     | -500,00    |
| 1/815000-618100 | Instandhaltung v.sonst.Anlagen  | 2224 | 3224 | 24 | 0,00             | 200,00     | -200,00    | 0,00                  | 200,00     | -200,00    |
| 1/815000-621099 | Sonstige Transporte (interne Verr.)                                   | 2222 | 3222 | 24 | 29,65            | 1.000,00   | -970,35    | 29,65                 | 1.000,00   | -970,35    |
| 1/815000-630000 | Postdienste   | 2222 | 3222 | 24 | 4,20             | 100,00     | -95,80     | 4,20                  | 100,00     | -95,80     |
| 1/815000-631500 | Telekommunikationsdienste   | 2222 | 3222 | 24 | 2.210,41         | 4.000,00   | -1.789,59  | 2.210,41              | 4.000,00   | -1.789,59  |
| 1/815000-640000 | Rechts- und Beratungsaufwand  | 2222 | 3222 | 24 | 0,00             | 100,00     | -100,00    | 0,00                  | 100,00     | -100,00    |
| 1/815000-670000 | Versicherungen  | 2222 | 3222 | 24 | 12.952,10        | 13.000,00  | -47,90     | 12.952,10             | 13.000,00  | -47,90     |
| 1/815000-670100 | Versicherungen  | 2222 | 3222 | 24 | 13.259,26        | 17.000,00  | -3.740,74  | 13.259,26             | 17.000,00  | -3.740,74  |
| 1/815000-680000 | Planmäßige Abschreibung   | 2226 |      |    | 78.101,50        | 77.100,00  | 1.001,50   | 0,00                  | 0,00       | 0,00       |
| 1/815000-691000 | Schadensvergütungen   | 2225 | 3225 | 24 | 0,00             | 500,00     | -500,00    | 0,00                  | 500,00     | -500,00    |
| 1/815000-700000 | Miet- und Pachtlaufwand   | 2223 | 3223 | 24 | 1.745,78         | 2.000,00   | -254,22    | 1.745,78              | 2.000,00   | -254,22    |
| 1/815000-710000 | Öffentliche Abgaben, ohne Gebühren gemäß FAG                          | 2225 | 3225 | 24 | 2.451,45         | 2.000,00   | 451,45     | 2.451,45              | 2.000,00   | 451,45     |
| 1/815000-711200 | Gebühren f.d.Benützung v.Gemeindeeinrichtungen u. -anlagen gem. FAG   | 2225 | 3225 | 24 | 13.533,38        | 17.000,00  | -3.466,62  | 13.533,38             | 17.000,00  | -3.466,62  |

|                               |   | MVAG |      |    | Ergebnisrechnung     |                      |                    | Finanzierungsrechnung |                      |                    |
|-------------------------------|---|------|------|----|----------------------|----------------------|--------------------|-----------------------|----------------------|--------------------|
|                               |   | EH   | FH   | QU | RA 2020              | VA 2020              | RA - VA            | RA 2020               | VA 2020              | RA - VA            |
| 1/815000-724090               | Reisegebühren   | 2225 | 3225 | 24 | 1.203,59             | 2.700,00             | -1.496,41          | 1.203,59              | 2.700,00             | -1.496,41          |
| 1/815000-728000               | Entgelte für sonstige Leistungen  | 2225 | 3225 | 24 | 45.328,12            | 66.000,00            | -20.671,88         | 45.328,12             | 66.000,00            | -20.671,88         |
| 1/815000-728099               | Entgelte für sonstige Leistungen (interne Verr.)                                      | 2225 | 3225 | 24 | 9.321,24             | 10.600,00            | -1.278,76          | 9.321,24              | 10.600,00            | -1.278,76          |
| 1/815000-728199               | Entgelte für sonstige Leistungen (interne Verr.)                                      | 2225 | 3225 | 24 | 27.024,00            | 20.700,00            | 6.324,00           | 27.024,00             | 20.700,00            | 6.324,00           |
| 1/815000-728200               | Entgelte für sonstige Leistungen  | 2225 | 3225 | 24 | 6.640,64             | 0,00                 | 6.640,64           | 6.640,64              | 0,00                 | 6.640,64           |
| 1/815000-728299               | Entgelte für sonstige Leistungen (interne Verr.)                                      | 2225 | 3225 | 24 | 9.141,92             | 0,00                 | 9.141,92           | 9.141,92              | 0,00                 | 9.141,92           |
| 1/815000-728400               | Entgelte für sonstige Leistungen  | 2225 | 3225 | 24 | 6.815,58             | 0,00                 | 6.815,58           | 6.815,58              | 0,00                 | 6.815,58           |
| 1/815000-728500               | Entgelte für sonstige Leistungen  | 2225 | 3225 | 24 | 0,00                 | 500,00               | -500,00            | 0,00                  | 500,00               | -500,00            |
| <b>SU 22 / 32</b>             | <b>Summe Aufwendungen / Auszahlungen operative Gebarung</b>                           |      |      |    | <b>2.458.800,20</b>  | <b>2.855.500,00</b>  | <b>-396.699,80</b> | <b>2.265.487,46</b>   | <b>2.778.400,00</b>  | <b>-512.912,54</b> |
| <b>SA 0 / SA 1</b>            | <b>(0) Nettoergebnis (21 - 22) / (1) Geldfluss operative Gebarung (31 - 32)</b>       |      |      |    | <b>-2.014.242,55</b> | <b>-2.608.900,00</b> | <b>594.657,45</b>  | <b>-1.954.374,08</b>  | <b>-2.533.400,00</b> | <b>579.025,92</b>  |
| 2/815000+895001               | Entnahmen von allgemeinen Haushaltsrücklagen  | 2301 |      |    | 125.000,00           | 0,00                 | 125.000,00         | 0,00                  | 0,00                 | 0,00               |
| 1/815000-795001               | Zuweisung an allgemeine Haushaltsrücklagen  | 2401 |      |    | 86.500,00            | 0,00                 | -86.500,00         | 0,00                  | 0,00                 | 0,00               |
| <b>SU 23</b>                  | <b>Summe Haushaltsrücklagen</b>   |      |      |    | <b>38.500,00</b>     | <b>0,00</b>          | <b>38.500,00</b>   | <b>0,00</b>           | <b>0,00</b>          | <b>0,00</b>        |
| <b>SA00</b>                   | <b>Nettoergebnis nach Zuw./Entn. Haushaltsrücklagen (Saldo 0 +/- SU23)</b>            |      |      |    | <b>-1.975.742,55</b> | <b>-2.608.900,00</b> | <b>633.157,45</b>  |                       |                      |                    |
| <b>Investive Gebarung</b>     |   |      |      |    |                      |                      |                    |                       |                      |                    |
| 2/815000+803000               | Veräußerungen von technischen Anlagen, Fahrzeugen und Maschinen                       |      | 3314 | 31 | 0,00                 | 0,00                 | 0,00               | 0,00                  | 1.000,00             | -1.000,00          |
| <b>SU 33</b>                  | <b>Summe Einzahlungen investive Gebarung</b>  |      |      |    |                      |                      |                    | <b>0,00</b>           | <b>1.000,00</b>      | <b>-1.000,00</b>   |
| 1/815000-006000               | Sonstige Grundstückseinrichtungen   |      | 3412 | 40 | 0,00                 | 0,00                 | 0,00               | 0,00                  | 1.500,00             | -1.500,00          |
| 1/815000-010000               | Gebäude und Bauten  |      | 3413 | 40 | 0,00                 | 0,00                 | 0,00               | 15.803,74             | 100.000,00           | -84.196,26         |
| 1/815000-010099               | Gebäude und Bauten  |      | 3413 | 40 | 0,00                 | 0,00                 | 0,00               | 23.588,29             | 0,00                 | 23.588,29          |
| 1/815000-020000               | Maschinen und maschinelle Anlagen   |      | 3414 | 41 | 0,00                 | 0,00                 | 0,00               | 11.326,41             | 20.000,00            | -8.673,59          |
| 1/815000-040000               | Fahrzeuge   |      | 3414 | 41 | 0,00                 | 0,00                 | 0,00               | 45.542,50             | 30.000,00            | 15.542,50          |
| 1/815000-042000               | Amts-, Betriebs- und Geschäftsausstattung   |      | 3415 | 41 | 0,00                 | 0,00                 | 0,00               | 110.213,87            | 0,00                 | 110.213,87         |
| 1/815000-042091               | Amts-, Betriebs- und Geschäftsausstattung   |      | 3415 | 41 | 0,00                 | 0,00                 | 0,00               | 1.498,00              | 600,00               | 898,00             |
| <b>SU 34</b>                  | <b>Summe Auszahlungen investive Gebarung</b>  |      |      |    |                      |                      |                    | <b>207.972,81</b>     | <b>152.100,00</b>    | <b>55.872,81</b>   |
| <b>SA2</b>                    | <b>Saldo (2) Geldfluss aus der Investiven Gebarung (33 - 34)</b>                      |      |      |    |                      |                      |                    | <b>-207.972,81</b>    | <b>-151.100,00</b>   | <b>-56.872,81</b>  |
| <b>SA3</b>                    | <b>Saldo (3) Nettofinanzierungssaldo (Saldo 1 + Saldo 2)</b>                          |      |      |    |                      |                      |                    | <b>-2.162.346,89</b>  | <b>-2.684.500,00</b> | <b>522.153,11</b>  |
| <b>Finanzierungstätigkeit</b> |   |      |      |    |                      |                      |                    |                       |                      |                    |
| <b>SU 35</b>                  | <b>Summe Einzahlungen aus der Finanzierungstätigkeit</b>                              |      |      |    |                      |                      |                    | <b>0,00</b>           | <b>0,00</b>          | <b>0,00</b>        |
| <b>SU 36</b>                  | <b>Summe Auszahlungen aus der Finanzierungstätigkeit</b>                              |      |      |    |                      |                      |                    | <b>0,00</b>           | <b>0,00</b>          | <b>0,00</b>        |
| <b>SA4</b>                    | <b>Saldo (4) Geldfluss aus der Finanzierungstätigkeit (35 - 36)</b>                   |      |      |    |                      |                      |                    | <b>0,00</b>           | <b>0,00</b>          | <b>0,00</b>        |
| <b>SA5</b>                    | <b>Saldo (5) Geldfluss aus der voranschlagswirksamen Gebarung (Saldo 3 + Saldo 4)</b> |      |      |    |                      |                      |                    | <b>-2.162.346,89</b>  | <b>-2.684.500,00</b> | <b>522.153,11</b>  |

|                           |   | MVAG |      |    | Ergebnisrechnung  |                   |                  | Finanzierungsrechnung |                   |                  |
|---------------------------|---|------|------|----|-------------------|-------------------|------------------|-----------------------|-------------------|------------------|
|                           |   | EH   | FH   | QU | RA 2020           | VA 2020           | RA - VA          | RA 2020               | VA 2020           | RA - VA          |
| <b>816</b>                | <b>Öffentliche Beleuchtung und öffentliche Uhren</b>                    |      |      |    |                   |                   |                  |                       |                   |                  |
| <b>816000</b>             | <b>Öffentliche Beleuchtung und öffentliche Uhren</b>                    |      |      |    |                   |                   |                  |                       |                   |                  |
| <b>Operative Gebarung</b> |   |      |      |    |                   |                   |                  |                       |                   |                  |
| 2/816000+810090           | Nebenerlöse   | 2114 | 3114 | 13 | 3.206,66          | 6.000,00          | -2.793,34        | 3.206,66              | 6.000,00          | -2.793,34        |
| 2/816000+810290           | Erträge aus Leistungen  | 2114 | 3114 | 13 | 21.651,11         | 25.000,00         | -3.348,89        | 20.623,23             | 25.000,00         | -4.376,77        |
| 2/816000+811290           | Miet- und Pachtertrag   | 2115 | 3115 | 14 | 63.121,32         | 68.000,00         | -4.878,68        | 66.228,25             | 68.000,00         | -1.771,75        |
| 2/816000+813000           | Erträge aus der Auflösung von Investitionszuschüssen (Kapitaltransfers) | 2127 |      |    | 7.259,39          | 7.300,00          | -40,61           | 0,00                  | 0,00              | 0,00             |
| 2/816000+817200           | Erträge aus der Auflösung v. sonstigen Rückst. (Jubiläumsw.)            | 2117 |      |    | 5.161,13          | 0,00              | 5.161,13         | 0,00                  | 0,00              | 0,00             |
| 2/816000+817300           | Erträge aus der Auflösung v. sonstigen Rückst. (Urlaube)                | 2117 |      |    | 984,10            | 0,00              | 984,10           | 0,00                  | 0,00              | 0,00             |
| 2/816000+828000           | Rückersätze von Aufwendungen  | 2116 | 3116 | 18 | 60.000,12         | 60.000,00         | 0,12             | 60.000,12             | 60.000,00         | 0,12             |
| 2/816000+829000           | Sonstige Erträge  | 2116 | 3116 | 18 | 28.315,00         | 20.000,00         | 8.315,00         | 34.552,86             | 20.000,00         | 14.552,86        |
| 2/816000+861000           | Transfers von Ländern, Landesfonds und Landeskammern                    | 2121 | 3121 | 15 | 21.200,00         | 0,00              | 21.200,00        | 21.200,00             | 0,00              | 21.200,00        |
| <b>SU 21 / 31</b>         | <b>Summe Erträge / Einzahlungen operative Gebarung</b>                  |      |      |    | <b>210.898,83</b> | <b>186.300,00</b> | <b>24.598,83</b> | <b>205.811,12</b>     | <b>179.000,00</b> | <b>26.811,12</b> |
| 1/816000-400000           | Geringwertige Wirtschaftsgüter des Anlagevermögens                      | 2221 | 3221 | 23 | 5.127,28          | 7.000,00          | -1.872,72        | 5.127,28              | 7.000,00          | -1.872,72        |
| 1/816000-400100           | Geringwertige Wirtschaftsgüter des Anlagevermögens                      | 2221 | 3221 | 23 | 1.196,32          | 1.300,00          | -103,68          | 1.196,32              | 1.300,00          | -103,68          |
| 1/816000-400300           | Geringwertige Wirtschaftsgüter des Anlagevermögens                      | 2221 | 3221 | 23 | 7.911,11          | 12.000,00         | -4.088,89        | 7.911,11              | 12.000,00         | -4.088,89        |
| 1/816000-400400           | Geringwertige Wirtschaftsgüter des Anlagevermögens                      | 2221 | 3221 | 23 | 0,00              | 100,00            | -100,00          | 0,00                  | 100,00            | -100,00          |
| 1/816000-409000           | Ersatzteile   | 2221 | 3221 | 23 | 5.276,74          | 1.000,00          | 4.276,74         | 5.276,74              | 1.000,00          | 4.276,74         |
| 1/816000-452000           | Treibstoffe   | 2221 | 3221 | 23 | 0,00              | 1.000,00          | -1.000,00        | 0,00                  | 1.000,00          | -1.000,00        |
| 1/816000-452099           | Treibstoffe (interne Verr.)   | 2221 | 3221 | 23 | 3.669,21          | 4.000,00          | -330,79          | 3.669,21              | 4.000,00          | -330,79          |
| 1/816000-453000           | Schmier- und Schleifmittel  | 2221 | 3221 | 23 | 0,00              | 500,00            | -500,00          | 0,00                  | 500,00            | -500,00          |
| 1/816000-453099           | Schmier- und Schleifmittel (interne Verr.)                              | 2221 | 3221 | 23 | 65,64             | 100,00            | -34,36           | 65,64                 | 100,00            | -34,36           |
| 1/816000-455000           | Chemische und sonstige artverwandte Mittel                              | 2221 | 3221 | 23 | 493,85            | 900,00            | -406,15          | 493,85                | 900,00            | -406,15          |
| 1/816000-455099           | Chemische und sonstige artverwandte Mittel (interne Verr.)              | 2221 | 3221 | 23 | 0,00              | 100,00            | -100,00          | 0,00                  | 100,00            | -100,00          |
| 1/816000-458000           | Mittel zur ärztlichen Betreuung und Gesundheitsvorsorge                 | 2221 | 3221 | 23 | 812,95            | 100,00            | 712,95           | 812,95                | 100,00            | 712,95           |
| 1/816000-459000           | Sonstige Verbrauchsgüter  | 2221 | 3221 | 23 | 22.883,75         | 30.000,00         | -7.116,25        | 22.883,75             | 30.000,00         | -7.116,25        |
| 1/816000-459090           | Sonstige Verbrauchsgüter  | 2221 | 3221 | 23 | 0,00              | 300,00            | -300,00          | 0,00                  | 300,00            | -300,00          |
| 1/816000-459190           | Sonstige Verbrauchsgüter  | 2221 | 3221 | 23 | 158,17            | 400,00            | -241,83          | 158,17                | 400,00            | -241,83          |
| 1/816000-459490           | Sonstige Verbrauchsgüter  | 2221 | 3221 | 23 | 82,48             | 300,00            | -217,52          | 82,48                 | 300,00            | -217,52          |
| 1/816000-510000           | Geldbezüge der Vertragsbediensteten der Verwaltung                      | 2211 | 3211 | 20 | 2.045,35          | 5.000,00          | -2.954,65        | 2.045,35              | 5.000,00          | -2.954,65        |

|                 |  | MVAG | MVAG | QU | Ergebnisrechnung |            |           | Finanzierungsrechnung |            |           |
|-----------------|--|------|------|----|------------------|------------|-----------|-----------------------|------------|-----------|
|                 |  | EH   | FH   |    | RA 2020          | VA 2020    | RA - VA   | RA 2020               | VA 2020    | RA - VA   |
| 1/816000-511000 | Geldbezüge der Vertragsbediensteten in handwerklicher Verwendung | 2211 | 3211 | 20 | 149.997,46       | 148.100,00 | 1.897,46  | 149.997,46            | 148.100,00 | 1.897,46  |
| 1/816000-540000 | Sachbezüge der Vertragsbediensteten der Verwaltung               | 2213 | 3213 |    | 250,00           | 0,00       | 250,00    | 250,00                | 0,00       | 250,00    |
| 1/816000-563000 | Sonstige Aufwandsentschädigungen                                 | 2213 | 3213 | 20 | 2.389,08         | 2.400,00   | -10,92    | 2.389,08              | 2.400,00   | -10,92    |
| 1/816000-565000 | MehreLeistungsvergütungen  | 2211 | 3211 | 20 | 15.669,65        | 20.700,00  | -5.030,35 | 15.669,65             | 20.700,00  | -5.030,35 |
| 1/816000-566000 | Zuwendungen aus Anlass von Dienstjubiläen                        | 2212 | 3212 | 20 | 4.313,36         | 4.300,00   | 13,36     | 4.313,36              | 4.300,00   | 13,36     |
| 1/816000-569000 | Sonstige Nebengebühren   | 2211 | 3211 | 20 | 8.541,04         | 7.200,00   | 1.341,04  | 8.541,04              | 7.200,00   | 1.341,04  |
| 1/816000-580000 | Dienstgeberbeiträge zum Ausgleichsfonds für Familienbeihilfen    | 2212 | 3212 | 20 | 7.169,16         | 7.300,00   | -130,84   | 7.169,16              | 7.300,00   | -130,84   |
| 1/816000-582090 | Sonstige Dienstgeberbeiträge zur sozialen Sicherheit             | 2212 | 3212 | 20 | 36.579,34        | 37.000,00  | -420,66   | 36.579,34             | 37.000,00  | -420,66   |
| 1/816000-582190 | Sonst.DGB.zur soz.Sicherheit (Abfertigung neu)                   | 2212 | 3212 | 20 | 1.789,46         | 1.800,00   | -10,54    | 1.789,46              | 1.800,00   | -10,54    |
| 1/816000-590100 | Freiwillige Sozialleistungen (DGB. Betriebspension)              | 2212 | 3212 | 20 | 21,30            | 100,00     | -78,70    | 21,30                 | 100,00     | -78,70    |
| 1/816000-591000 | Dotierung von Rückstellungen für Abfertigungen                   | 2214 |      |    | 2.989,15         | 0,00       | 2.989,15  | 0,00                  | 0,00       | 0,00      |
| 1/816000-592000 | Dotierung von Rückstellungen für Jubiläumswendungen              | 2214 |      |    | 3.298,60         | 0,00       | 3.298,60  | 0,00                  | 0,00       | 0,00      |
| 1/816000-593000 | Dotierung von Rückstellungen für nicht konsumierte Urlaube       | 2214 |      |    | 455,46           | 0,00       | 455,46    | 0,00                  | 0,00       | 0,00      |
| 1/816000-600000 | Energiebezüge: Strom   | 2222 | 3222 | 24 | 591.688,26       | 600.000,00 | -8.311,74 | 591.688,26            | 600.000,00 | -8.311,74 |
| 1/816000-600100 | Energiebezüge: Strom   | 2222 | 3222 | 24 | 440,38           | 500,00     | -59,62    | 440,38                | 500,00     | -59,62    |
| 1/816000-600190 | Energiebezüge: Gas   | 2222 | 3222 | 24 | 128,67           | 100,00     | 28,67     | 128,67                | 100,00     | 28,67     |
| 1/816000-600390 | Energiebezüge: Wärme   | 2222 | 3222 | 24 | 912,38           | 1.200,00   | -287,62   | 912,38                | 1.200,00   | -287,62   |
| 1/816000-611100 | Instandhaltung von Straßenbauten                                 | 2224 | 3224 | 24 | 55.700,61        | 40.000,00  | 15.700,61 | 55.700,61             | 40.000,00  | 15.700,61 |
| 1/816000-611199 | Instandhaltung von Straßenbauten (interne Verr.)                 | 2224 | 3224 | 24 | 235,40           | 10.000,00  | -9.764,60 | 235,40                | 10.000,00  | -9.764,60 |
| 1/816000-614300 | Instandhaltung von Gebäuden und Bauten                           | 2224 | 3224 | 24 | 570,11           | 1.500,00   | -929,89   | 570,11                | 1.500,00   | -929,89   |
| 1/816000-614399 | Instandhaltung von Gebäuden und Bauten (interne Verr.)           | 2224 | 3224 | 24 | 12.450,00        | 1.500,00   | 10.950,00 | 12.450,00             | 1.500,00   | 10.950,00 |
| 1/816000-617000 | Instandhaltung von Fahrzeugen                                    | 2224 | 3224 | 24 | 3.607,34         | 11.000,00  | -7.392,66 | 3.607,34              | 11.000,00  | -7.392,66 |
| 1/816000-617099 | Instandhaltung von Fahrzeugen (interne Verr.)                    | 2224 | 3224 | 24 | 5.726,99         | 5.000,00   | 726,99    | 5.726,99              | 5.000,00   | 726,99    |
| 1/816000-618000 | Instandhaltung v.sonstigen Anlagen                               | 2224 | 3224 | 24 | 174,80           | 500,00     | -325,20   | 174,80                | 500,00     | -325,20   |
| 1/816000-619000 | Instandhaltung von Sonderanlagen                                 | 2224 | 3224 | 24 | 9.707,47         | 5.000,00   | 4.707,47  | 9.707,47              | 5.000,00   | 4.707,47  |
| 1/816000-619099 | Instandhaltung von Sonderanlagen (interne Verr.)                 | 2224 | 3224 | 24 | 12.250,50        | 5.000,00   | 7.250,50  | 12.250,50             | 5.000,00   | 7.250,50  |
| 1/816000-621000 | Sonstige Transporte  | 2222 | 3222 | 24 | 2.545,62         | 0,00       | 2.545,62  | 2.545,62              | 0,00       | 2.545,62  |
| 1/816000-621099 | Sonstige Transporte (interne Verr.)                              | 2222 | 3222 | 24 | 5.386,30         | 7.000,00   | -1.613,70 | 5.386,30              | 7.000,00   | -1.613,70 |

|                               |   | MVAG |      | QU | Ergebnisrechnung     |                      |                  | Finanzierungsrechnung |                      |                    |
|-------------------------------|---|------|------|----|----------------------|----------------------|------------------|-----------------------|----------------------|--------------------|
|                               |   | EH   | FH   |    | RA 2020              | VA 2020              | RA - VA          | RA 2020               | VA 2020              | RA - VA            |
| 1/816000-631500               | Telekommunikationsdienste   | 2222 | 3222 | 24 | 1.388,07             | 1.000,00             | 388,07           | 1.388,07              | 1.000,00             | 388,07             |
| 1/816000-650000               | Zinsen für Finanzschulden in Euro   | 2241 | 3241 | 25 | 26.792,67            | 27.300,00            | -507,33          | 26.792,67             | 27.300,00            | -507,33            |
| 1/816000-670000               | Versicherungen  | 2222 | 3222 | 24 | 4.082,55             | 4.000,00             | 82,55            | 4.082,55              | 4.000,00             | 82,55              |
| 1/816000-670300               | Versicherungen  | 2222 | 3222 | 24 | 18,55                | 100,00               | -81,45           | 18,55                 | 100,00               | -81,45             |
| 1/816000-680000               | Planmäßige Abschreibung   | 2226 |      |    | 357.923,04           | 344.000,00           | 13.923,04        | 0,00                  | 0,00                 | 0,00               |
| 1/816000-691000               | Schadensvergütungen   | 2225 | 3225 | 24 | 821,41               | 1.000,00             | -178,59          | 821,41                | 1.000,00             | -178,59            |
| 1/816000-700100               | Miet- und Pachtaufwand  | 2223 | 3223 | 24 | 826,59               | 900,00               | -73,41           | 826,59                | 900,00               | -73,41             |
| 1/816000-710000               | Öffentliche Abgaben, ohne Gebühren gemäß FAG                                    | 2225 | 3225 | 24 | 810,41               | 800,00               | 10,41            | 810,41                | 800,00               | 10,41              |
| 1/816000-711200               | Gebühren f.d.Benützung v.Gemeindeeinrichtungen u. -anlagen gem. FAG             | 2225 | 3225 | 24 | 500,27               | 400,00               | 100,27           | 500,27                | 400,00               | 100,27             |
| 1/816000-724090               | Reisegebühren   | 2225 | 3225 | 24 | 868,98               | 1.200,00             | -331,02          | 868,98                | 1.200,00             | -331,02            |
| 1/816000-728000               | Entgelte für sonstige Leistungen  | 2225 | 3225 | 24 | 39.812,99            | 40.000,00            | -187,01          | 15.340,19             | 40.000,00            | -24.659,81         |
| 1/816000-728099               | Entgelte für sonstige Leistungen (interne Verr.)                                | 2225 | 3225 | 24 | 6.258,22             | 7.100,00             | -841,78          | 6.258,22              | 7.100,00             | -841,78            |
| 1/816000-728400               | Entgelte für sonstige Leistungen  | 2225 | 3225 | 24 | 1.089,06             | 0,00                 | 1.089,06         | 1.089,06              | 0,00                 | 1.089,06           |
| 1/816000-728500               | Entgelte für sonstige Leistungen  | 2225 | 3225 | 24 | 0,00                 | 200,00               | -200,00          | 0,00                  | 200,00               | -200,00            |
| <b>SU 22 / 32</b>             | <b>Summe Aufwendungen / Auszahlungen operative Gebarung</b>                     |      |      |    | <b>1.425.903,55</b>  | <b>1.409.300,00</b>  | <b>16.603,55</b> | <b>1.036.764,50</b>   | <b>1.065.300,00</b>  | <b>-28.535,50</b>  |
| <b>SA 0 / SA 1</b>            | <b>(0) Nettoergebnis (21 - 22) / (1) Geldfluss operative Gebarung (31 - 32)</b> |      |      |    | <b>-1.215.004,72</b> | <b>-1.223.000,00</b> | <b>7.995,28</b>  | <b>-830.953,38</b>    | <b>-886.300,00</b>   | <b>55.346,62</b>   |
| <b>SU 23</b>                  | <b>Summe Haushaltsrücklagen</b>   |      |      |    | <b>0,00</b>          | <b>0,00</b>          | <b>0,00</b>      | <b>0,00</b>           | <b>0,00</b>          | <b>0,00</b>        |
| <b>SA00</b>                   | <b>Nettoergebnis nach Zuw./Entn. Haushaltsrücklagen (Saldo 0 +/- SU23)</b>      |      |      |    | <b>-1.215.004,72</b> | <b>-1.223.000,00</b> | <b>7.995,28</b>  |                       |                      |                    |
| <b>Investive Gebarung</b>     |   |      |      |    |                      |                      |                  |                       |                      |                    |
| <b>SU 33</b>                  | <b>Summe Einzahlungen investive Gebarung</b>                                    |      |      |    |                      |                      |                  | <b>0,00</b>           | <b>0,00</b>          | <b>0,00</b>        |
| 1/816000-005000               | Anlagen zu Straßenbauten  |      | 3412 | 40 | 0,00                 | 0,00                 | 0,00             | 417.571,73            | 250.000,00           | 167.571,73         |
| 1/816000-005099               | Anlagen zu Straßenbauten (interne Verr.)  |      | 3412 | 40 | 0,00                 | 0,00                 | 0,00             | 55.809,46             | 50.000,00            | 5.809,46           |
| 1/816000-020000               | Maschinen und maschinelle Anlagen   |      | 3414 | 41 | 0,00                 | 0,00                 | 0,00             | 880,10                | 1.000,00             | -119,90            |
| 1/816000-040000               | Fahrzeuge   |      | 3414 | 41 | 0,00                 | 0,00                 | 0,00             | 9.805,00              | 10.000,00            | -195,00            |
| 1/816000-042091               | Amts-, Betriebs- und Geschäftsausstattung                                       |      | 3415 | 41 | 0,00                 | 0,00                 | 0,00             | 9.114,47              | 9.500,00             | -385,53            |
| 1/816000-050000               | Sonderanlagen   |      | 3412 | 40 | 0,00                 | 0,00                 | 0,00             | 0,00                  | 2.000,00             | -2.000,00          |
| <b>SU 34</b>                  | <b>Summe Auszahlungen investive Gebarung</b>                                    |      |      |    |                      |                      |                  | <b>493.180,76</b>     | <b>322.500,00</b>    | <b>170.680,76</b>  |
| <b>SA2</b>                    | <b>Saldo (2) Geldfluss aus der Investiven Gebarung (33 - 34)</b>                |      |      |    |                      |                      |                  | <b>-493.180,76</b>    | <b>-322.500,00</b>   | <b>-170.680,76</b> |
| <b>SA3</b>                    | <b>Saldo (3) Nettofinanzierungssaldo (Saldo 1 + Saldo 2)</b>                    |      |      |    |                      |                      |                  | <b>-1.324.134,14</b>  | <b>-1.208.800,00</b> | <b>-115.334,14</b> |
| <b>Finanzierungstätigkeit</b> |   |      |      |    |                      |                      |                  |                       |                      |                    |
| <b>SU 35</b>                  | <b>Summe Einzahlungen aus der Finanzierungstätigkeit</b>                        |      |      |    |                      |                      |                  | <b>0,00</b>           | <b>0,00</b>          | <b>0,00</b>        |
| 1/816000-346000               | Investitionsdarlehen von Finanzunternehmen                                      |      | 3614 | 65 | 0,00                 | 0,00                 | 0,00             | 189.437,13            | 189.600,00           | -162,87            |
| <b>SU 36</b>                  | <b>Summe Auszahlungen aus der Finanzierungstätigkeit</b>                        |      |      |    |                      |                      |                  | <b>189.437,13</b>     | <b>189.600,00</b>    | <b>-162,87</b>     |
| <b>SA4</b>                    | <b>Saldo (4) Geldfluss aus der Finanzierungstätigkeit (35 - 36)</b>             |      |      |    |                      |                      |                  | <b>-189.437,13</b>    | <b>-189.600,00</b>   | <b>162,87</b>      |



|                           |   | MVAG MVAG QU |      |    | Ergebnisrechnung    |                     |                   | Finanzierungsrechnung |                      |                    |
|---------------------------|---|--------------|------|----|---------------------|---------------------|-------------------|-----------------------|----------------------|--------------------|
|                           |   | EH           | FH   |    | RA 2020             | VA 2020             | RA - VA           | RA 2020               | VA 2020              | RA - VA            |
| <b>SA5</b>                | <b>Saldo (5) Geldfluss aus der voranschlagswirksamen Gebarung (Saldo 3 + Saldo 4)</b> |              |      |    |                     |                     |                   | <b>-1.513.571,27</b>  | <b>-1.398.400,00</b> | <b>-115.171,27</b> |
| <b>82</b>                 | <b>Betriebsähnliche Einrichtungen und Betriebe</b>                                    |              |      |    |                     |                     |                   |                       |                      |                    |
| <b>820</b>                | <b>Wirtschaftshöfe</b>  |              |      |    |                     |                     |                   |                       |                      |                    |
| <b>820000</b>             | <b>Wirtschaftshöfe (Bauhof)</b>   |              |      |    |                     |                     |                   |                       |                      |                    |
| <b>Operative Gebarung</b> |   |              |      |    |                     |                     |                   |                       |                      |                    |
| 2/820000+810099           | Erträge aus Leistungen Innenumsatz (interne Verr.)                                    | 2114         | 3114 | 13 | 157.626,78          | 180.000,00          | -22.373,22        | 157.626,78            | 180.000,00           | -22.373,22         |
| 2/820000+810199           | Erträge aus Leistungen Eigenverbrauch (interne Verr.)                                 | 2114         | 3114 | 13 | 465.611,14          | 590.000,00          | -124.388,86       | 468.631,88            | 590.000,00           | -121.368,12        |
| 2/820000+810200           | Erträge aus Leistungen (Privatumsätze)  | 2114         | 3114 | 13 | 412.298,91          | 350.000,00          | 62.298,91         | 491.796,75            | 350.000,00           | 141.796,75         |
| 2/820000+816090           | Kostenbeiträge (Kostenersätze) für sonstige Leistungen                                | 2114         | 3114 | 13 | 54,00               | 400,00              | -346,00           | 238,00                | 400,00               | -162,00            |
| 2/820000+817200           | Erträge aus der Auflösung v. sonstigen Rückst. (Jubiläumsw.)                          | 2117         |      |    | 4.229,87            | 0,00                | 4.229,87          | 0,00                  | 0,00                 | 0,00               |
| 2/820000+817300           | Erträge aus der Auflösung v. sonstigen Rückst. (Urlaube)                              | 2117         |      |    | 6.856,59            | 0,00                | 6.856,59          | 0,00                  | 0,00                 | 0,00               |
| 2/820000+823000           | Sonstige Zinserträge  | 2131         | 3131 | 14 | 0,00                | 100,00              | -100,00           | 0,00                  | 100,00               | -100,00            |
| 2/820000+829000           | Sonstige Erträge  | 2116         | 3116 | 18 | 1.727,05            | 500,00              | 1.227,05          | 1.735,19              | 500,00               | 1.235,19           |
| 2/820000+863000           | Transfers von sonstigen Trägern öffentlichen Rechts und Sozialversicherungsträgern    | 2121         | 3121 | 15 | 5.139,12            | 0,00                | 5.139,12          | 5.139,12              | 0,00                 | 5.139,12           |
| <b>SU 21 / 31</b>         | <b>Summe Erträge / Einzahlungen operative Gebarung</b>                                |              |      |    | <b>1.053.543,46</b> | <b>1.121.000,00</b> | <b>-67.456,54</b> | <b>1.125.167,72</b>   | <b>1.121.000,00</b>  | <b>4.167,72</b>    |
| 1/820000-400000           | Geringwertige Wirtschaftsgüter des Anlagevermögens                                    | 2221         | 3221 | 23 | 13.404,28           | 10.000,00           | 3.404,28          | 13.404,28             | 10.000,00            | 3.404,28           |
| 1/820000-400100           | Geringwertige Wirtschaftsgüter des Anlagevermögens                                    | 2221         | 3221 | 23 | 4.922,17            | 5.200,00            | -277,83           | 4.922,17              | 5.200,00             | -277,83            |
| 1/820000-400400           | Geringwertige Wirtschaftsgüter des Anlagevermögens                                    | 2221         | 3221 | 23 | 0,00                | 300,00              | -300,00           | 0,00                  | 300,00               | -300,00            |
| 1/820000-400500           | Geringwertige Wirtschaftsgüter (GWG)  | 2221         | 3221 | 23 | 1.956,84            | 0,00                | 1.956,84          | 1.956,84              | 0,00                 | 1.956,84           |
| 1/820000-402000           | Materialien für innerbetriebliche Leistungen  | 2221         | 3221 | 23 | 250,68              | 3.000,00            | -2.749,32         | 250,68                | 3.000,00             | -2.749,32          |
| 1/820000-409000           | Ersatzteile   | 2221         | 3221 | 23 | 399,31              | 1.500,00            | -1.100,69         | 399,31                | 1.500,00             | -1.100,69          |
| 1/820000-420390           | Roh-, Hilfs- und Baustoffe (für das Baunebengewerbe)                                  | 2221         | 3221 | 23 | 1.503,48            | 1.000,00            | 503,48            | 1.503,48              | 1.000,00             | 503,48             |
| 1/820000-420590           | Roh-, Hilfs- und Baustoffe  | 2221         | 3221 | 23 | 5.942,91            | 2.000,00            | 3.942,91          | 5.942,91              | 2.000,00             | 3.942,91           |
| 1/820000-430000           | Lebensmittel  | 2221         | 3221 | 23 | 586,60              | 300,00              | 286,60            | 586,60                | 300,00               | 286,60             |
| 1/820000-452000           | Treibstoffe   | 2221         | 3221 | 23 | 0,00                | 500,00              | -500,00           | 0,00                  | 500,00               | -500,00            |
| 1/820000-452099           | Treibstoffe (interne Verr.)   | 2221         | 3221 | 23 | 1.533,91            | 1.000,00            | 533,91            | 1.533,91              | 1.000,00             | 533,91             |
| 1/820000-453000           | Schmier- und Schleifmittel  | 2221         | 3221 | 23 | 625,12              | 800,00              | -174,88           | 625,12                | 800,00               | -174,88            |
| 1/820000-453099           | Schmier- und Schleifmittel (interne Verr.)  | 2221         | 3221 | 23 | 125,98              | 0,00                | 125,98            | 125,98                | 0,00                 | 125,98             |

|                 |  | MVAG | MVAG | QU | Ergebnisrechnung |            |            | Finanzierungsrechnung |            |            |
|-----------------|--|------|------|----|------------------|------------|------------|-----------------------|------------|------------|
|                 |  | EH   | FH   |    | RA 2020          | VA 2020    | RA - VA    | RA 2020               | VA 2020    | RA - VA    |
| 1/820000-455000 | Chemische und sonstige artverwandte Mittel                       | 2221 | 3221 | 23 | 685,56           | 800,00     | -114,44    | 685,56                | 800,00     | -114,44    |
| 1/820000-455099 | Chemische und sonstige artverwandte Mittel (interne Verr.)       | 2221 | 3221 | 23 | 2,34             | 0,00       | 2,34       | 2,34                  | 0,00       | 2,34       |
| 1/820000-458000 | Mittel zur ärztlichen Betreuung und Gesundheitsvorsorge          | 2221 | 3221 | 23 | 10.540,05        | 500,00     | 10.040,05  | 10.540,05             | 500,00     | 10.040,05  |
| 1/820000-459000 | Sonstige Verbrauchsgüter   | 2221 | 3221 | 23 | 4.339,04         | 4.000,00   | 339,04     | 4.339,04              | 4.000,00   | 339,04     |
| 1/820000-459090 | Sonstige Verbrauchsgüter   | 2221 | 3221 | 23 | 63.042,64        | 110.000,00 | -46.957,36 | 63.042,64             | 110.000,00 | -46.957,36 |
| 1/820000-459190 | Sonstige Verbrauchsgüter   | 2221 | 3221 | 23 | 3.064,33         | 2.200,00   | 864,33     | 3.064,33              | 2.200,00   | 864,33     |
| 1/820000-459290 | Sonstige Verbrauchsgüter   | 2221 | 3221 | 23 | 226.064,11       | 260.000,00 | -33.935,89 | 212.717,02            | 260.000,00 | -47.282,98 |
| 1/820000-459490 | Sonstige Verbrauchsgüter   | 2221 | 3221 | 23 | 1.738,18         | 800,00     | 938,18     | 1.738,18              | 800,00     | 938,18     |
| 1/820000-510000 | Geldbezüge der Vertragsbediensteten der Verwaltung               | 2211 | 3211 | 20 | 42.852,31        | 53.000,00  | -10.147,69 | 42.852,31             | 53.000,00  | -10.147,69 |
| 1/820000-511000 | Geldbezüge der Vertragsbediensteten in handwerklicher Verwendung | 2211 | 3211 | 20 | 468.275,54       | 507.900,00 | -39.624,46 | 468.275,54            | 507.900,00 | -39.624,46 |
| 1/820000-521000 | Geldbezüge der ganzjährig beschäftigten Arbeiter                 | 2211 | 3211 | 20 | 38.644,37        | 62.100,00  | -23.455,63 | 38.644,37             | 62.100,00  | -23.455,63 |
| 1/820000-523000 | Geldbezüge der nicht ganzjährig beschäftigten Arbeiter           | 2211 | 3211 | 20 | 4.920,62         | 0,00       | 4.920,62   | 4.920,62              | 0,00       | 4.920,62   |
| 1/820000-540000 | Sachbezüge der Vertragsbediensteten der Verwaltung               | 2213 | 3213 |    | 250,00           | 0,00       | 250,00     | 250,00                | 0,00       | 250,00     |
| 1/820000-563000 | Sonstige Aufwandsentschädigungen                                 | 2213 | 3213 | 20 | 4.435,74         | 3.900,00   | 535,74     | 4.435,74              | 3.900,00   | 535,74     |
| 1/820000-565000 | Mehrleistungsvergütungen   | 2211 | 3211 | 20 | 38.514,68        | 37.500,00  | 1.014,68   | 38.514,68             | 37.500,00  | 1.014,68   |
| 1/820000-569000 | Sonstige Nebengebühren   | 2211 | 3211 | 20 | 12.916,36        | 11.800,00  | 1.116,36   | 12.916,36             | 11.800,00  | 1.116,36   |
| 1/820000-580000 | Dienstgeberbeiträge zum Ausgleichsfonds für Familienbeihilfen    | 2212 | 3212 | 20 | 21.222,89        | 23.000,00  | -1.777,11  | 21.222,89             | 23.000,00  | -1.777,11  |
| 1/820000-582090 | Sonstige Dienstgeberbeiträge zur sozialen Sicherheit             | 2212 | 3212 | 20 | 121.292,51       | 133.800,00 | -12.507,49 | 121.292,51            | 133.800,00 | -12.507,49 |
| 1/820000-582190 | Sonst.DGB.zur soz.Sicherheit (Abfertigung neu)                   | 2212 | 3212 | 20 | 4.713,50         | 5.800,00   | -1.086,50  | 4.713,50              | 5.800,00   | -1.086,50  |
| 1/820000-588000 | Kommunalsteuer   | 2212 | 3212 | 20 | 16.475,53        | 17.900,00  | -1.424,47  | 16.475,53             | 17.900,00  | -1.424,47  |
| 1/820000-590100 | Freiwillige Sozialleistungen (DGB. Betriebspension)              | 2212 | 3212 | 20 | 712,32           | 800,00     | -87,68     | 712,32                | 800,00     | -87,68     |
| 1/820000-591000 | Dotierung von Rückstellungen für Abfertigungen                   | 2214 |      |    | 22.000,21        | 0,00       | 22.000,21  | 0,00                  | 0,00       | 0,00       |
| 1/820000-592000 | Dotierung von Rückstellungen für Jubiläumswendungen              | 2214 |      |    | 17.378,40        | 0,00       | 17.378,40  | 0,00                  | 0,00       | 0,00       |
| 1/820000-593000 | Dotierung von Rückstellungen für nicht konsumierte Urlaube       | 2214 |      |    | 8.480,49         | 0,00       | 8.480,49   | 0,00                  | 0,00       | 0,00       |
| 1/820000-600100 | Energiebezüge: Strom   | 2222 | 3222 | 24 | 4.599,73         | 3.000,00   | 1.599,73   | 4.599,73              | 3.000,00   | 1.599,73   |
| 1/820000-600190 | Energiebezüge: Gas   | 2222 | 3222 | 24 | 1.343,94         | 1.100,00   | 243,94     | 1.343,94              | 1.100,00   | 243,94     |
| 1/820000-600390 | Energiebezüge: Wärme   | 2222 | 3222 | 24 | 10.816,75        | 12.000,00  | -1.183,25  | 10.816,75             | 12.000,00  | -1.183,25  |

|                 |   | MVAG | MVAG | QU | Ergebnisrechnung |           |            | Finanzierungsrechnung |           |            |
|-----------------|---|------|------|----|------------------|-----------|------------|-----------------------|-----------|------------|
|                 |   | EH   | FH   |    | RA 2020          | VA 2020   | RA - VA    | RA 2020               | VA 2020   | RA - VA    |
| 1/820000-614300 | Instandhaltung von Gebäuden und Bauten                                | 2224 | 3224 | 24 | 3.981,53         | 2.000,00  | 1.981,53   | 3.981,53              | 2.000,00  | 1.981,53   |
| 1/820000-614399 | Instandhaltung von Gebäuden und Bauten (interne Verr.)                | 2224 | 3224 | 24 | 12.476,73        | 3.900,00  | 8.576,73   | 12.476,73             | 3.900,00  | 8.576,73   |
| 1/820000-616000 | Instandhaltung von Maschinen und maschinellen Anlagen                 | 2224 | 3224 | 24 | 246,57           | 500,00    | -253,43    | 246,57                | 500,00    | -253,43    |
| 1/820000-616099 | Instandhaltung von Maschinen und maschinellen Anlagen (interne Verr.) | 2224 | 3224 | 24 | 284,52           | 1.000,00  | -715,48    | 284,52                | 1.000,00  | -715,48    |
| 1/820000-616400 | Instandhaltung von Maschinen und maschinellen Anlagen                 | 2224 | 3224 | 24 | 0,00             | 100,00    | -100,00    | 0,00                  | 100,00    | -100,00    |
| 1/820000-617000 | Instandhaltung von Fahrzeugen   | 2224 | 3224 | 24 | 48,38            | 1.000,00  | -951,62    | 48,38                 | 1.000,00  | -951,62    |
| 1/820000-617099 | Instandhaltung von Fahrzeugen (interne Verr.)                         | 2224 | 3224 | 24 | 1.741,48         | 0,00      | 1.741,48   | 1.741,48              | 0,00      | 1.741,48   |
| 1/820000-618100 | Instandhaltung v.sonst.Anlagen  | 2224 | 3224 | 24 | 0,00             | 100,00    | -100,00    | 0,00                  | 100,00    | -100,00    |
| 1/820000-618300 | Instandhaltung v.sonstigen Anlagen                                    | 2224 | 3224 | 24 | 685,79           | 600,00    | 85,79      | 685,79                | 600,00    | 85,79      |
| 1/820000-618399 | Instandhaltung von sonstigen Anlagen (interne Verr.)                  | 2224 | 3224 | 24 | 0,00             | 200,00    | -200,00    | 0,00                  | 200,00    | -200,00    |
| 1/820000-618400 | Instandhaltung v.sonst.Anlagen  | 2224 | 3224 | 24 | 0,00             | 200,00    | -200,00    | 0,00                  | 200,00    | -200,00    |
| 1/820000-619000 | Instandhaltung von Sonderanlagen                                      | 2224 | 3224 | 24 | 5.303,86         | 8.000,00  | -2.696,14  | 5.303,86              | 8.000,00  | -2.696,14  |
| 1/820000-621000 | Sonstige Transporte   | 2222 | 3222 | 24 | 4.101,80         | 0,00      | 4.101,80   | 4.101,80              | 0,00      | 4.101,80   |
| 1/820000-621099 | Sonstige Transporte (interne Verr.)                                   | 2222 | 3222 | 24 | 942,10           | 3.200,00  | -2.257,90  | 942,10                | 3.200,00  | -2.257,90  |
| 1/820000-631500 | Telekommunikationsdienste   | 2222 | 3222 | 24 | 4.477,48         | 2.500,00  | 1.977,48   | 4.477,48              | 2.500,00  | 1.977,48   |
| 1/820000-670000 | Versicherungen  | 2222 | 3222 | 24 | 4.379,36         | 3.300,00  | 1.079,36   | 4.379,36              | 3.300,00  | 1.079,36   |
| 1/820000-670300 | Versicherungen  | 2222 | 3222 | 24 | 32,25            | 100,00    | -67,75     | 32,25                 | 100,00    | -67,75     |
| 1/820000-680000 | Planmäßige Abschreibung   | 2226 |      |    | 59.479,33        | 55.000,00 | 4.479,33   | 0,00                  | 0,00      | 0,00       |
| 1/820000-691000 | Schadensvergütungen   | 2225 | 3225 | 24 | 1.146,00         | 500,00    | 646,00     | 1.146,00              | 500,00    | 646,00     |
| 1/820000-700000 | Miet- und Pachtaufwand  | 2223 | 3223 | 24 | 0,00             | 100,00    | -100,00    | 0,00                  | 100,00    | -100,00    |
| 1/820000-700500 | Miet- und Pachtaufwand  | 2223 | 3223 | 24 | 52,84            | 500,00    | -447,16    | 52,84                 | 500,00    | -447,16    |
| 1/820000-710000 | Öffentliche Abgaben, ohne Gebühren gemäß FAG                          | 2225 | 3225 | 24 | 995,62           | 1.000,00  | -4,38      | 995,62                | 1.000,00  | -4,38      |
| 1/820000-710100 | Öffentliche Abgaben, ohne Gebühren gemäß FAG                          | 2225 | 3225 | 24 | 2.207,70         | 4.100,00  | -1.892,30  | 2.207,70              | 4.100,00  | -1.892,30  |
| 1/820000-710600 | Öffentliche Abgaben, ohne Gebühren gemäß FAG                          | 2225 | 3225 | 24 | 545,64           | 700,00    | -154,36    | 545,64                | 700,00    | -154,36    |
| 1/820000-711200 | Gebühren f.d.Benützung v.Gemeindeeinrichtungen u. -anlagen gem. FAG   | 2225 | 3225 | 24 | 6.239,39         | 4.900,00  | 1.339,39   | 6.239,39              | 4.900,00  | 1.339,39   |
| 1/820000-724090 | Reisegebühren   | 2225 | 3225 | 24 | 25,80            | 200,00    | -174,20    | 25,80                 | 200,00    | -174,20    |
| 1/820000-728000 | Entgelte für sonstige Leistungen                                      | 2225 | 3225 | 24 | 29.363,97        | 48.000,00 | -18.636,03 | 29.363,97             | 48.000,00 | -18.636,03 |
| 1/820000-728050 | Entgelte für sonstige Leistungen                                      | 2225 | 3225 | 24 | 7.687,08         | 6.800,00  | 887,08     | 7.687,08              | 6.800,00  | 887,08     |
| 1/820000-728099 | Entgelte für sonstige Leistungen (interne Verr.)                      | 2225 | 3225 | 24 | 35.835,15        | 42.800,00 | -6.964,85  | 35.835,15             | 42.800,00 | -6.964,85  |
| 1/820000-728100 | Entgelte für sonstige Leistungen                                      | 2225 | 3225 | 24 | 692,66           | 500,00    | 192,66     | 692,66                | 500,00    | 192,66     |

|                               |   | MVAG |      |    | Ergebnisrechnung    |                     |                   | Finanzierungsrechnung |                     |                    |
|-------------------------------|---|------|------|----|---------------------|---------------------|-------------------|-----------------------|---------------------|--------------------|
|                               |   | EH   | FH   | QU | RA 2020             | VA 2020             | RA - VA           | RA 2020               | VA 2020             | RA - VA            |
| 1/820000-728199               | Entgelte für sonstige Leistungen (interne Verr.)                                      | 2225 | 3225 | 24 | 7.816,00            | 7.800,00            | 16,00             | 7.816,00              | 7.800,00            | 16,00              |
| 1/820000-728200               | Entgelte für sonstige Leistungen  | 2225 | 3225 | 24 | 869,76              | 0,00                | 869,76            | 869,76                | 0,00                | 869,76             |
| 1/820000-728300               | Entgelte für sonstige Leistungen  | 2225 | 3225 | 24 | 331,18              | 300,00              | 31,18             | 331,18                | 300,00              | 31,18              |
| 1/820000-728400               | Entgelte für sonstige Leistungen  | 2225 | 3225 | 24 | 15.220,60           | 0,00                | 15.220,60         | 15.220,60             | 0,00                | 15.220,60          |
| 1/820000-728500               | Entgelte für sonstige Leistungen  | 2225 | 3225 | 24 | 67,16               | 200,00              | -132,84           | 67,16                 | 200,00              | -132,84            |
| <b>SU 22 / 32</b>             | <b>Summe Aufwendungen / Auszahlungen operative Gebarung</b>                           |      |      |    | <b>1.387.851,15</b> | <b>1.477.600,00</b> | <b>-89.748,85</b> | <b>1.267.165,63</b>   | <b>1.422.600,00</b> | <b>-155.434,37</b> |
| <b>SA 0 / SA 1</b>            | <b>(0) Nettoergebnis (21 - 22) / (1) Geldfluss operative Gebarung (31 - 32)</b>       |      |      |    | <b>-334.307,69</b>  | <b>-356.600,00</b>  | <b>22.292,31</b>  | <b>-141.997,91</b>    | <b>-301.600,00</b>  | <b>159.602,09</b>  |
| <b>SU 23</b>                  | <b>Summe Haushaltsrücklagen</b>   |      |      |    | <b>0,00</b>         | <b>0,00</b>         | <b>0,00</b>       | <b>0,00</b>           | <b>0,00</b>         | <b>0,00</b>        |
| <b>SA00</b>                   | <b>Nettoergebnis nach Zuw./Entn. Haushaltsrücklagen (Saldo 0 +/- SU23)</b>            |      |      |    | <b>-334.307,69</b>  | <b>-356.600,00</b>  | <b>22.292,31</b>  |                       |                     |                    |
| <b>Investive Gebarung</b>     |   |      |      |    |                     |                     |                   |                       |                     |                    |
| <b>SU 33</b>                  | <b>Summe Einzahlungen investive Gebarung</b>  |      |      |    |                     |                     |                   | <b>0,00</b>           | <b>0,00</b>         | <b>0,00</b>        |
| 1/820000-020000               | Maschinen und maschinelle Anlagen   |      | 3414 | 41 | 0,00                | 0,00                | 0,00              | 2.419,60              | 7.000,00            | -4.580,40          |
| 1/820000-030000               | Werkzeuge und sonstige Erzeugungsmittel   |      | 3414 | 41 | 0,00                | 0,00                | 0,00              | 0,00                  | 1.000,00            | -1.000,00          |
| 1/820000-042091               | Amts-, Betriebs- und Geschäftsausstattung   |      | 3415 | 41 | 0,00                | 0,00                | 0,00              | 12.705,57             | 20.000,00           | -7.294,43          |
| 1/820000-042491               | Amts-, Betriebs- und Geschäftsausstattung   |      | 3415 | 41 | 0,00                | 0,00                | 0,00              | 0,00                  | 200,00              | -200,00            |
| <b>SU 34</b>                  | <b>Summe Auszahlungen investive Gebarung</b>  |      |      |    |                     |                     |                   | <b>15.125,17</b>      | <b>28.200,00</b>    | <b>-13.074,83</b>  |
| <b>SA2</b>                    | <b>Saldo (2) Geldfluss aus der Investiven Gebarung (33 - 34)</b>                      |      |      |    |                     |                     |                   | <b>-15.125,17</b>     | <b>-28.200,00</b>   | <b>13.074,83</b>   |
| <b>SA3</b>                    | <b>Saldo (3) Nettofinanzierungssaldo (Saldo 1 + Saldo 2)</b>                          |      |      |    |                     |                     |                   | <b>-157.123,08</b>    | <b>-329.800,00</b>  | <b>172.676,92</b>  |
| <b>Finanzierungstätigkeit</b> |   |      |      |    |                     |                     |                   |                       |                     |                    |
| <b>SU 35</b>                  | <b>Summe Einzahlungen aus der Finanzierungstätigkeit</b>                              |      |      |    |                     |                     |                   | <b>0,00</b>           | <b>0,00</b>         | <b>0,00</b>        |
| <b>SU 36</b>                  | <b>Summe Auszahlungen aus der Finanzierungstätigkeit</b>                              |      |      |    |                     |                     |                   | <b>0,00</b>           | <b>0,00</b>         | <b>0,00</b>        |
| <b>SA4</b>                    | <b>Saldo (4) Geldfluss aus der Finanzierungstätigkeit (35 - 36)</b>                   |      |      |    |                     |                     |                   | <b>0,00</b>           | <b>0,00</b>         | <b>0,00</b>        |
| <b>SA5</b>                    | <b>Saldo (5) Geldfluss aus der voranschlagswirksamen Gebarung (Saldo 3 + Saldo 4)</b> |      |      |    |                     |                     |                   | <b>-157.123,08</b>    | <b>-329.800,00</b>  | <b>172.676,92</b>  |
| <b>821</b>                    | <b>Fuhrpark</b>   |      |      |    |                     |                     |                   |                       |                     |                    |
| <b>821000</b>                 | <b>Fuhrpark</b>   |      |      |    |                     |                     |                   |                       |                     |                    |
| <b>Operative Gebarung</b>     |   |      |      |    |                     |                     |                   |                       |                     |                    |
| 2/821000+803000               | Veräußerungen von technischen Anlagen, Fahrzeugen und Maschinen                       | 2116 |      | 31 | 4.375,01            | 7.000,00            | -2.624,99         | 0,00                  | 0,00                | 0,00               |
| 2/821000+810099               | Erträge aus Leistungen Innenumsatz (interne Verr.)                                    | 2114 | 3114 | 13 | 18.384,44           | 20.000,00           | -1.615,56         | 18.384,44             | 20.000,00           | -1.615,56          |
| 2/821000+810199               | Erträge aus Leistungen Eigenverbrauch (interne Verr.)                                 | 2114 | 3114 | 13 | 1.056.281,73        | 1.047.000,00        | 9.281,73          | 1.057.031,03          | 1.047.000,00        | 10.031,03          |
| 2/821000+810200               | Erträge aus Leistungen  | 2114 | 3114 | 13 | 145.506,02          | 100.000,00          | 45.506,02         | 138.242,62            | 100.000,00          | 38.242,62          |
| 2/821000+817100               | Erträge aus der Auflösung v. sonstigen Rückst. (Abfertigungen)                        | 2117 |      |    | 91.560,57           | 0,00                | 91.560,57         | 0,00                  | 0,00                | 0,00               |

|                   |  | MVAG |      |    | Ergebnisrechnung    |                     |                   | Finanzierungsrechnung |                     |                  |
|-------------------|--|------|------|----|---------------------|---------------------|-------------------|-----------------------|---------------------|------------------|
|                   |  | EH   | FH   | QU | RA 2020             | VA 2020             | RA - VA           | RA 2020               | VA 2020             | RA - VA          |
| 2/821000+817200   | Erträge aus der Auflösung v. sonstigen Rückst. (Jubiläumszuw.)                     | 2117 |      |    | 55.683,30           | 0,00                | 55.683,30         | 0,00                  | 0,00                | 0,00             |
| 2/821000+817300   | Erträge aus der Auflösung v. sonstigen Rückst. (Urlaube)                           | 2117 |      |    | 5.532,22            | 0,00                | 5.532,22          | 0,00                  | 0,00                | 0,00             |
| 2/821000+829000   | Sonstige Erträge   | 2116 | 3116 | 18 | 6.144,92            | 5.500,00            | 644,92            | 7.039,95              | 5.500,00            | 1.539,95         |
| 2/821000+863000   | Transfers von sonstigen Trägern öffentlichen Rechts und Sozialversicherungsträgern | 2121 | 3121 | 15 | 30.982,07           | 27.900,00           | 3.082,07          | 32.235,59             | 27.900,00           | 4.335,59         |
| <b>SU 21 / 31</b> | <b>Summe Erträge / Einzahlungen operative Gebarung</b>                             |      |      |    | <b>1.414.450,28</b> | <b>1.207.400,00</b> | <b>207.050,28</b> | <b>1.252.933,63</b>   | <b>1.200.400,00</b> | <b>52.533,63</b> |
| 1/821000-400000   | Geringwertige Wirtschaftsgüter des Anlagevermögens                                 | 2221 | 3221 | 23 | 25.750,57           | 13.000,00           | 12.750,57         | 25.750,57             | 13.000,00           | 12.750,57        |
| 1/821000-400100   | Geringwertige Wirtschaftsgüter des Anlagevermögens                                 | 2221 | 3221 | 23 | 3.478,71            | 4.400,00            | -921,29           | 3.478,71              | 4.400,00            | -921,29          |
| 1/821000-400400   | Geringwertige Wirtschaftsgüter des Anlagevermögens                                 | 2221 | 3221 | 23 | 0,00                | 200,00              | -200,00           | 0,00                  | 200,00              | -200,00          |
| 1/821000-409000   | Ersatzteile  | 2221 | 3221 | 23 | 38.970,78           | 28.000,00           | 10.970,78         | 38.970,78             | 28.000,00           | 10.970,78        |
| 1/821000-420390   | Roh-, Hilfs- und Baustoffe (für das Baunebengewerbe)                               | 2221 | 3221 | 23 | 85,24               | 500,00              | -414,76           | 85,24                 | 500,00              | -414,76          |
| 1/821000-451099   | Brennstoffe (interne Verr.)  | 2221 | 3221 | 23 | 723,70              | 600,00              | 123,70            | 723,70                | 600,00              | 123,70           |
| 1/821000-452000   | Treibstoffe  | 2221 | 3221 | 23 | 29,31               | 20.000,00           | -19.970,69        | 29,31                 | 20.000,00           | -19.970,69       |
| 1/821000-452099   | Treibstoffe (interne Verr.)  | 2221 | 3221 | 23 | 58.707,40           | 50.000,00           | 8.707,40          | 58.707,40             | 50.000,00           | 8.707,40         |
| 1/821000-453000   | Schmier- und Schleifmittel   | 2221 | 3221 | 23 | 1.334,89            | 2.000,00            | -665,11           | 1.334,89              | 2.000,00            | -665,11          |
| 1/821000-453099   | Schmier- und Schleifmittel (interne Verr.)   | 2221 | 3221 | 23 | 1.196,67            | 2.000,00            | -803,33           | 1.196,67              | 2.000,00            | -803,33          |
| 1/821000-454000   | Reinigungsmittel   | 2221 | 3221 | 23 | 1.428,31            | 1.000,00            | 428,31            | 1.428,31              | 1.000,00            | 428,31           |
| 1/821000-455000   | Chemische und sonstige artverwandte Mittel   | 2221 | 3221 | 23 | 3.876,41            | 3.500,00            | 376,41            | 3.876,41              | 3.500,00            | 376,41           |
| 1/821000-455099   | Chemische und sonstige artverwandte Mittel (interne Verr.)                         | 2221 | 3221 | 23 | 332,61              | 500,00              | -167,39           | 332,61                | 500,00              | -167,39          |
| 1/821000-458000   | Mittel zur ärztlichen Betreuung und Gesundheitsvorsorge                            | 2221 | 3221 | 23 | 255,94              | 300,00              | -44,06            | 255,94                | 300,00              | -44,06           |
| 1/821000-459000   | Sonstige Verbrauchsgüter   | 2221 | 3221 | 23 | 13.204,15           | 12.500,00           | 704,15            | 13.204,15             | 12.500,00           | 704,15           |
| 1/821000-459090   | Sonstige Verbrauchsgüter   | 2221 | 3221 | 23 | 24.480,76           | 20.000,00           | 4.480,76          | 24.480,76             | 20.000,00           | 4.480,76         |
| 1/821000-459099   | Sonstige Verbrauchsgüter (interne Verr.)   | 2221 | 3221 | 23 | 198,39              | 500,00              | -301,61           | 198,39                | 500,00              | -301,61          |
| 1/821000-459190   | Sonstige Verbrauchsgüter   | 2221 | 3221 | 23 | 243,95              | 500,00              | -256,05           | 243,95                | 500,00              | -256,05          |
| 1/821000-459490   | Sonstige Verbrauchsgüter   | 2221 | 3221 | 23 | 337,97              | 500,00              | -162,03           | 337,97                | 500,00              | -162,03          |
| 1/821000-510000   | Geldbezüge der Vertragsbediensteten der Verwaltung                                 | 2211 | 3211 | 20 | 18.195,78           | 24.000,00           | -5.804,22         | 18.195,78             | 24.000,00           | -5.804,22        |
| 1/821000-511000   | Geldbezüge der Vertragsbediensteten in handwerklicher Verwendung                   | 2211 | 3211 | 20 | 668.905,93          | 701.400,00          | -32.494,07        | 668.905,93            | 701.400,00          | -32.494,07       |
| 1/821000-511200   | Geldbezüge der Vertragsbediensteten in handwerklicher Verwendung                   | 2211 | 3211 | 20 | 56.329,20           | 63.300,00           | -6.970,80         | 56.329,20             | 63.300,00           | -6.970,80        |
| 1/821000-563000   | Sonstige Aufwandsentschädigungen   | 2213 | 3213 | 20 | 3.344,94            | 3.300,00            | 44,94             | 3.344,94              | 3.300,00            | 44,94            |
| 1/821000-565000   | Mehrleistungsvergütungen   | 2211 | 3211 | 20 | 27.895,91           | 62.100,00           | -34.204,09        | 27.895,91             | 62.100,00           | -34.204,09       |

|                 |   | MVAG |      |    | Ergebnisrechnung |            |            | Finanzierungsrechnung |            |           |
|-----------------|---|------|------|----|------------------|------------|------------|-----------------------|------------|-----------|
|                 |   | EH   | FH   | QU | RA 2020          | VA 2020    | RA - VA    | RA 2020               | VA 2020    | RA - VA   |
| 1/821000-566000 | Zuwendungen aus Anlass von Dienstjubiläen                           | 2212 | 3212 | 20 | 13.523,84        | 18.900,00  | -5.376,16  | 13.523,84             | 18.900,00  | -5.376,16 |
| 1/821000-569000 | Sonstige Nebengebühren  | 2211 | 3211 | 20 | 26.069,99        | 25.100,00  | 969,99     | 26.069,99             | 25.100,00  | 969,99    |
| 1/821000-580000 | Dienstgeberbeiträge zum Ausgleichsfonds für Familienbeihilfen       | 2212 | 3212 | 20 | 22.603,38        | 25.900,00  | -3.296,62  | 22.603,38             | 25.900,00  | -3.296,62 |
| 1/821000-582090 | Sonstige Dienstgeberbeiträge zur sozialen Sicherheit                | 2212 | 3212 | 20 | 165.126,83       | 174.400,00 | -9.273,17  | 165.126,83            | 174.400,00 | -9.273,17 |
| 1/821000-582190 | Sonst.DGB.zur soz.Sicherheit (Abfertigung neu)                      | 2212 | 3212 | 20 | 3.500,20         | 3.700,00   | -199,80    | 3.500,20              | 3.700,00   | -199,80   |
| 1/821000-588000 | Kommunalsteuer  | 2212 | 3212 | 20 | 21.825,72        | 22.300,00  | -474,28    | 21.825,72             | 22.300,00  | -474,28   |
| 1/821000-590100 | Freiwillige Sozialleistungen (DGB. Betriebspension)                 | 2212 | 3212 | 20 | 596,90           | 600,00     | -3,10      | 596,90                | 600,00     | -3,10     |
| 1/821000-591000 | Dotierung von Rückstellungen für Abfertigungen                      | 2214 |      |    | 23.058,93        | 0,00       | 23.058,93  | 0,00                  | 0,00       | 0,00      |
| 1/821000-592000 | Dotierung von Rückstellungen für Jubiläumszuwendungen               | 2214 |      |    | 14.081,27        | 0,00       | 14.081,27  | 0,00                  | 0,00       | 0,00      |
| 1/821000-593000 | Dotierung von Rückstellungen für nicht konsumierte Urlaube          | 2214 |      |    | 10.148,65        | 0,00       | 10.148,65  | 0,00                  | 0,00       | 0,00      |
| 1/821000-600100 | Energiebezüge: Strom  | 2222 | 3222 | 24 | 1.936,30         | 2.000,00   | -63,70     | 1.936,30              | 2.000,00   | -63,70    |
| 1/821000-600190 | Energiebezüge: Gas  | 2222 | 3222 | 24 | 565,75           | 1.000,00   | -434,25    | 565,75                | 1.000,00   | -434,25   |
| 1/821000-600390 | Energiebezüge: Wärme  | 2222 | 3222 | 24 | 4.011,67         | 5.000,00   | -988,33    | 4.011,67              | 5.000,00   | -988,33   |
| 1/821000-614300 | Instandhaltung von Gebäuden und Bauten                              | 2224 | 3224 | 24 | 3.291,28         | 1.000,00   | 2.291,28   | 3.291,28              | 1.000,00   | 2.291,28  |
| 1/821000-614399 | Instandhaltung von Gebäuden und Bauten (interne Verr.)              | 2224 | 3224 | 24 | 14.015,60        | 10.000,00  | 4.015,60   | 14.015,60             | 10.000,00  | 4.015,60  |
| 1/821000-617000 | Instandhaltung von Fahrzeugen                                       | 2224 | 3224 | 24 | 84.583,13        | 40.000,00  | 44.583,13  | 84.583,13             | 40.000,00  | 44.583,13 |
| 1/821000-617099 | Instandhaltung von Fahrzeugen (interne Verr.)                       | 2224 | 3224 | 24 | 3.975,41         | 5.000,00   | -1.024,59  | 3.975,41              | 5.000,00   | -1.024,59 |
| 1/821000-618300 | Instandhaltung v.sonstigen Anlagen                                  | 2224 | 3224 | 24 | 3.656,35         | 1.800,00   | 1.856,35   | 3.656,35              | 1.800,00   | 1.856,35  |
| 1/821000-621000 | Sonstige Transporte   | 2222 | 3222 | 24 | 1.298,92         | 1.800,00   | -501,08    | 1.298,92              | 1.800,00   | -501,08   |
| 1/821000-631500 | Telekommunikationsdienste   | 2222 | 3222 | 24 | 2.423,12         | 3.000,00   | -576,88    | 2.423,12              | 3.000,00   | -576,88   |
| 1/821000-670000 | Versicherungen  | 2222 | 3222 | 24 | 34.584,94        | 35.000,00  | -415,06    | 34.584,94             | 35.000,00  | -415,06   |
| 1/821000-670300 | Versicherungen  | 2222 | 3222 | 24 | 78,41            | 100,00     | -21,59     | 78,41                 | 100,00     | -21,59    |
| 1/821000-680000 | Planmäßige Abschreibung   | 2226 |      |    | 125.638,32       | 166.500,00 | -40.861,68 | 0,00                  | 0,00       | 0,00      |
| 1/821000-691000 | Schadensvergütungen   | 2225 | 3225 | 24 | 86,56            | 500,00     | -413,44    | 86,56                 | 500,00     | -413,44   |
| 1/821000-700000 | Miet- und Pachtaufwand  | 2223 | 3223 | 24 | 2.010,79         | 2.500,00   | -489,21    | 2.010,79              | 2.500,00   | -489,21   |
| 1/821000-710000 | Öffentliche Abgaben, ohne Gebühren gemäß FAG                        | 2225 | 3225 | 24 | 9.397,17         | 12.400,00  | -3.002,83  | 10.609,83             | 12.400,00  | -1.790,17 |
| 1/821000-711200 | Gebühren f.d.Benützung v.Gemeindeeinrichtungen u. -anlagen gem. FAG | 2225 | 3225 | 24 | 2.223,25         | 1.600,00   | 623,25     | 2.223,25              | 1.600,00   | 623,25    |
| 1/821000-724090 | Reisegebühren   | 2225 | 3225 | 24 | 34,40            | 400,00     | -365,60    | 34,40                 | 400,00     | -365,60   |
| 1/821000-728000 | Entgelte für sonstige Leistungen                                    | 2225 | 3225 | 24 | 13.579,54        | 8.000,00   | 5.579,54   | 13.579,54             | 8.000,00   | 5.579,54  |

|                               |   | MVAG |      |    | Ergebnisrechnung    |                     |                   | Finanzierungsrechnung |                     |                   |
|-------------------------------|---|------|------|----|---------------------|---------------------|-------------------|-----------------------|---------------------|-------------------|
|                               |   | EH   | FH   | QU | RA 2020             | VA 2020             | RA - VA           | RA 2020               | VA 2020             | RA - VA           |
| 1/821000-728099               | Entgelte für sonstige Leistungen (interne Verr.)                                      | 2225 | 3225 | 24 | 9.237,46            | 10.600,00           | -1.362,54         | 9.237,46              | 10.600,00           | -1.362,54         |
| 1/821000-728199               | Entgelte für sonstige Leistungen (interne Verr.)                                      | 2225 | 3225 | 24 | 9.085,00            | 9.300,00            | -215,00           | 9.085,00              | 9.300,00            | -215,00           |
| 1/821000-728400               | Entgelte für sonstige Leistungen  | 2225 | 3225 | 24 | 3.775,96            | 0,00                | 3.775,96          | 3.775,96              | 0,00                | 3.775,96          |
| <b>SU 22 / 32</b>             | <b>Summe Aufwendungen / Auszahlungen operative Gebarung</b>                           |      |      |    | <b>1.579.332,56</b> | <b>1.602.500,00</b> | <b>-23.167,44</b> | <b>1.407.618,05</b>   | <b>1.436.000,00</b> | <b>-28.381,95</b> |
| <b>SA 0 / SA 1</b>            | <b>(0) Nettoergebnis (21 - 22) / (1) Geldfluss operative Gebarung (31 - 32)</b>       |      |      |    | <b>-164.882,28</b>  | <b>-395.100,00</b>  | <b>230.217,72</b> | <b>-154.684,42</b>    | <b>-235.600,00</b>  | <b>80.915,58</b>  |
| 2/821000+895001               | Entnahmen von allgemeinen Haushaltsrücklagen  | 2301 |      |    | 247.800,00          | 0,00                | 247.800,00        | 0,00                  | 0,00                | 0,00              |
| 1/821000-795001               | Zuweisung an allgemeine Haushaltsrücklagen  | 2401 |      |    | 199.600,00          | 0,00                | -199.600,00       | 0,00                  | 0,00                | 0,00              |
| <b>SU 23</b>                  | <b>Summe Haushaltsrücklagen</b>   |      |      |    | <b>48.200,00</b>    | <b>0,00</b>         | <b>48.200,00</b>  | <b>0,00</b>           | <b>0,00</b>         | <b>0,00</b>       |
| <b>SA00</b>                   | <b>Nettoergebnis nach Zuw./Entn. Haushaltsrücklagen (Saldo 0 +/- SU23)</b>            |      |      |    | <b>-116.682,28</b>  | <b>-395.100,00</b>  | <b>278.417,72</b> |                       |                     |                   |
| <b>Investive Gebarung</b>     |   |      |      |    |                     |                     |                   |                       |                     |                   |
| 2/821000+803000               | Veräußerungen von technischen Anlagen, Fahrzeugen und Maschinen                       |      | 3314 | 31 | 0,00                | 0,00                | 0,00              | 4.375,01              | 7.000,00            | -2.624,99         |
| <b>SU 33</b>                  | <b>Summe Einzahlungen investive Gebarung</b>  |      |      |    |                     |                     |                   | <b>4.375,01</b>       | <b>7.000,00</b>     | <b>-2.624,99</b>  |
| 1/821000-030000               | Werkzeuge und sonstige Erzeugungsmittel   |      | 3414 | 41 | 0,00                | 0,00                | 0,00              | 1.639,18              | 10.000,00           | -8.360,82         |
| 1/821000-040000               | Fahrzeuge   |      | 3414 | 41 | 0,00                | 0,00                | 0,00              | 290.539,77            | 220.000,00          | 70.539,77         |
| 1/821000-042091               | Amts-, Betriebs- und Geschäftsausstattung   |      | 3415 | 41 | 0,00                | 0,00                | 0,00              | 12.682,27             | 11.000,00           | 1.682,27          |
| <b>SU 34</b>                  | <b>Summe Auszahlungen investive Gebarung</b>  |      |      |    |                     |                     |                   | <b>304.861,22</b>     | <b>241.000,00</b>   | <b>63.861,22</b>  |
| <b>SA2</b>                    | <b>Saldo (2) Geldfluss aus der Investiven Gebarung (33 - 34)</b>                      |      |      |    |                     |                     |                   | <b>-300.486,21</b>    | <b>-234.000,00</b>  | <b>-66.486,21</b> |
| <b>SA3</b>                    | <b>Saldo (3) Nettofinanzierungssaldo (Saldo 1 + Saldo 2)</b>                          |      |      |    |                     |                     |                   | <b>-455.170,63</b>    | <b>-469.600,00</b>  | <b>14.429,37</b>  |
| <b>Finanzierungstätigkeit</b> |   |      |      |    |                     |                     |                   |                       |                     |                   |
| <b>SU 35</b>                  | <b>Summe Einzahlungen aus der Finanzierungstätigkeit</b>                              |      |      |    |                     |                     |                   | <b>0,00</b>           | <b>0,00</b>         | <b>0,00</b>       |
| <b>SU 36</b>                  | <b>Summe Auszahlungen aus der Finanzierungstätigkeit</b>                              |      |      |    |                     |                     |                   | <b>0,00</b>           | <b>0,00</b>         | <b>0,00</b>       |
| <b>SA4</b>                    | <b>Saldo (4) Geldfluss aus der Finanzierungstätigkeit (35 - 36)</b>                   |      |      |    |                     |                     |                   | <b>0,00</b>           | <b>0,00</b>         | <b>0,00</b>       |
| <b>SA5</b>                    | <b>Saldo (5) Geldfluss aus der voranschlagswirksamen Gebarung (Saldo 3 + Saldo 4)</b> |      |      |    |                     |                     |                   | <b>-455.170,63</b>    | <b>-469.600,00</b>  | <b>14.429,37</b>  |
| <b>828</b>                    | <b>Sonstige Märkte</b>  |      |      |    |                     |                     |                   |                       |                     |                   |
| <b>828000</b>                 | <b>Sonstige Märkte</b>  |      |      |    |                     |                     |                   |                       |                     |                   |
| <b>Operative Gebarung</b>     |   |      |      |    |                     |                     |                   |                       |                     |                   |
| 2/828000+810000               | Erträge aus Leistungen  | 2114 | 3114 | 13 | 1.630,78            | 2.500,00            | -869,22           | 1.630,78              | 2.500,00            | -869,22           |
| 2/828000+817300               | Erträge aus der Auflösung v. sonstigen Rückst. (Urlaube)                              | 2117 |      |    | 108,22              | 0,00                | 108,22            | 0,00                  | 0,00                | 0,00              |
| 2/828000+852000               | Gebühren für die Benützung von Gemeindeeinrichtungen und -anlagen                     | 2113 | 3113 | 12 | 47.646,57           | 50.000,00           | -2.353,43         | 47.646,57             | 50.000,00           | -2.353,43         |
| <b>SU 21 / 31</b>             | <b>Summe Erträge / Einzahlungen operative Gebarung</b>                                |      |      |    | <b>49.385,57</b>    | <b>52.500,00</b>    | <b>-3.114,43</b>  | <b>49.277,35</b>      | <b>52.500,00</b>    | <b>-3.222,65</b>  |

|                    |   | MVAG |      |    | Ergebnisrechnung  |                   |                   | Finanzierungsrechnung |                   |                   |
|--------------------|---|------|------|----|-------------------|-------------------|-------------------|-----------------------|-------------------|-------------------|
|                    |   | EH   | FH   | QU | RA 2020           | VA 2020           | RA - VA           | RA 2020               | VA 2020           | RA - VA           |
| 1/828000-400000    | Geringwertige Wirtschaftsgüter des Anlagevermögens                              | 2221 | 3221 | 23 | 0,00              | 500,00            | -500,00           | 0,00                  | 500,00            | -500,00           |
| 1/828000-459090    | Sonstige Verbrauchsgüter  | 2221 | 3221 | 23 | 26,00             | 100,00            | -74,00            | 26,00                 | 100,00            | -74,00            |
| 1/828000-510000    | Geldbezüge der Vertragsbediensteten der Verwaltung                              | 2211 | 3211 | 20 | 82.104,19         | 87.300,00         | -5.195,81         | 82.104,19             | 87.300,00         | -5.195,81         |
| 1/828000-511000    | Geldbezüge der Vertragsbediensteten in handwerklicher Verwendung                | 2211 | 3211 | 20 | 3.374,53          | 0,00              | 3.374,53          | 3.374,53              | 0,00              | 3.374,53          |
| 1/828000-563000    | Sonstige Aufwandsentschädigungen  | 2213 | 3213 | 20 | 137,76            | 300,00            | -162,24           | 137,76                | 300,00            | -162,24           |
| 1/828000-565000    | Mehrleistungsvergütungen  | 2211 | 3211 | 20 | 7,24              | 600,00            | -592,76           | 7,24                  | 600,00            | -592,76           |
| 1/828000-566000    | Zuwendungen aus Anlass von Dienstjubiläen                                       | 2212 | 3212 | 20 | 885,82            | 900,00            | -14,18            | 885,82                | 900,00            | -14,18            |
| 1/828000-569000    | Sonstige Nebengebühren  | 2211 | 3211 | 20 | 541,88            | 600,00            | -58,12            | 541,88                | 600,00            | -58,12            |
| 1/828000-580000    | Dienstgeberbeiträge zum Ausgleichsfonds für Familienbeihilfen                   | 2212 | 3212 | 20 | 3.160,86          | 3.200,00          | -39,14            | 3.160,86              | 3.200,00          | -39,14            |
| 1/828000-582090    | Sonstige Dienstgeberbeiträge zur sozialen Sicherheit                            | 2212 | 3212 | 20 | 18.392,28         | 18.500,00         | -107,72           | 18.392,28             | 18.500,00         | -107,72           |
| 1/828000-582190    | Sonst.DGB.zur soz.Sicherheit (Abfertigung neu)                                  | 2212 | 3212 | 20 | 65,24             | 200,00            | -134,76           | 65,24                 | 200,00            | -134,76           |
| 1/828000-590100    | Freiwillige Sozialleistungen (DGB. Betriebspension)                             | 2212 | 3212 | 20 | 308,50            | 400,00            | -91,50            | 308,50                | 400,00            | -91,50            |
| 1/828000-591000    | Dotierung von Rückstellungen für Abfertigungen                                  | 2214 |      |    | 1.642,71          | 0,00              | 1.642,71          | 0,00                  | 0,00              | 0,00              |
| 1/828000-592000    | Dotierung von Rückstellungen für Jubiläumszuwendungen                           | 2214 |      |    | 576,93            | 0,00              | 576,93            | 0,00                  | 0,00              | 0,00              |
| 1/828000-600000    | Energiebezüge: Strom  | 2222 | 3222 | 24 | 4.064,22          | 5.000,00          | -935,78           | 4.064,22              | 5.000,00          | -935,78           |
| 1/828000-617099    | Instandhaltung von Fahrzeugen (interne Verr.)                                   | 2224 | 3224 | 24 | 0,00              | 500,00            | -500,00           | 0,00                  | 500,00            | -500,00           |
| 1/828000-618000    | Instandhaltung v.sonstigen Anlagen  | 2224 | 3224 | 24 | 215,40            | 800,00            | -584,60           | 215,40                | 800,00            | -584,60           |
| 1/828000-618099    | Instandhaltung von sonstigen Anlagen (interne Verr.)                            | 2224 | 3224 | 24 | 0,00              | 1.000,00          | -1.000,00         | 0,00                  | 1.000,00          | -1.000,00         |
| 1/828000-619000    | Instandhaltung von Sonderanlagen  | 2224 | 3224 | 24 | 2.658,39          | 4.000,00          | -1.341,61         | 2.658,39              | 4.000,00          | -1.341,61         |
| 1/828000-631500    | Telekommunikationsdienste   | 2222 | 3222 | 24 | 0,00              | 100,00            | -100,00           | 0,00                  | 100,00            | -100,00           |
| 1/828000-670000    | Versicherungen  | 2222 | 3222 | 24 | 416,06            | 500,00            | -83,94            | 416,06                | 500,00            | -83,94            |
| 1/828000-680000    | Planmäßige Abschreibung   | 2226 |      |    | 0,00              | 900,00            | -900,00           | 0,00                  | 0,00              | 0,00              |
| 1/828000-711200    | Gebühren f.d.Benützung v.Gemeindeeinrichtungen u. -anlagen gem. FAG             | 2225 | 3225 | 24 | 9.563,21          | 9.000,00          | 563,21            | 9.563,21              | 9.000,00          | 563,21            |
| 1/828000-724090    | Reisegebühren   | 2225 | 3225 | 24 | 1,21              | 200,00            | -198,79           | 1,21                  | 200,00            | -198,79           |
| 1/828000-728099    | Entgelte für sonstige Leistungen (interne Verr.)                                | 2225 | 3225 | 24 | 0,00              | 12.000,00         | -12.000,00        | 0,00                  | 12.000,00         | -12.000,00        |
| <b>SU 22 / 32</b>  | <b>Summe Aufwendungen / Auszahlungen operative Gebarung</b>                     |      |      |    | <b>128.142,43</b> | <b>146.600,00</b> | <b>-18.457,57</b> | <b>125.922,79</b>     | <b>145.700,00</b> | <b>-19.777,21</b> |
| <b>SA 0 / SA 1</b> | <b>(0) Nettoergebnis (21 - 22) / (1) Geldfluss operative Gebarung (31 - 32)</b> |      |      |    | <b>-78.756,86</b> | <b>-94.100,00</b> | <b>15.343,14</b>  | <b>-76.645,44</b>     | <b>-93.200,00</b> | <b>16.554,56</b>  |
| <b>SU 23</b>       | <b>Summe Haushaltsrücklagen</b>   |      |      |    | <b>0,00</b>       | <b>0,00</b>       | <b>0,00</b>       | <b>0,00</b>           | <b>0,00</b>       | <b>0,00</b>       |
| <b>SA00</b>        | <b>Nettoergebnis nach Zuw./Entn. Haushaltsrücklagen (Saldo 0 +/- SU23)</b>      |      |      |    | <b>-78.756,86</b> | <b>-94.100,00</b> | <b>15.343,14</b>  |                       |                   |                   |



|   | MVAG | MVAG | QU | Ergebnisrechnung |    |  | Finanzierungsrechnung |            |            |           |
|---|------|------|----|------------------|----|--|-----------------------|------------|------------|-----------|
|   |      |      |    | EH               | FH |  | RA 2020               | VA 2020    | RA - VA    | RA 2020   |
| <b>Investive Gebarung</b>   |      |      |    |                  |    |  |                       |            |            |           |
| SU 33   |      |      |    |                  |    |  |                       | 0,00       | 0,00       | 0,00      |
| SU 34   |      |      |    |                  |    |  |                       | 0,00       | 0,00       | 0,00      |
| SA2   |      |      |    |                  |    |  |                       | 0,00       | 0,00       | 0,00      |
| SA3   |      |      |    |                  |    |  |                       | -76.645,44 | -93.200,00 | 16.554,56 |
| <b>Finanzierungstätigkeit</b>                                       |      |      |    |                  |    |  |                       |            |            |           |
| SU 35   |      |      |    |                  |    |  |                       | 0,00       | 0,00       | 0,00      |
| SU 36   |      |      |    |                  |    |  |                       | 0,00       | 0,00       | 0,00      |
| SA4   |      |      |    |                  |    |  |                       | 0,00       | 0,00       | 0,00      |
| SA5   |      |      |    |                  |    |  |                       | -76.645,44 | -93.200,00 | 16.554,56 |
| <b>83 Betriebsähnliche Einrichtungen und Betriebe (Fortsetzung)</b> |      |      |    |                  |    |  |                       |            |            |           |
| <b>831 Freibäder</b>  |      |      |    |                  |    |  |                       |            |            |           |
| <b>831000 Freibäder</b>   |      |      |    |                  |    |  |                       |            |            |           |
| <b>Operative Gebarung</b>   |      |      |    |                  |    |  |                       |            |            |           |
| SU 21 / 31  |      |      |    |                  |    |  |                       | 0,00       | 0,00       | 0,00      |
| 1/831000-680000   |      |      |    |                  |    |  |                       | 0,00       | 0,00       | 0,00      |
| 1/831000-755000   |      |      |    |                  |    |  |                       | 90.552,00  | 91.800,00  | -1.248,00 |
| SU 22 / 32  |      |      |    |                  |    |  |                       | 90.552,00  | 91.800,00  | -1.248,00 |
| SA 0 / SA 1   |      |      |    |                  |    |  |                       | -90.552,00 | -91.800,00 | 1.248,00  |
| SU 23   |      |      |    |                  |    |  |                       | 0,00       | 0,00       | 0,00      |
| SA00  |      |      |    |                  |    |  |                       | -90.552,00 | -93.300,00 | 2.748,00  |
| <b>Investive Gebarung</b>   |      |      |    |                  |    |  |                       |            |            |           |
| SU 33   |      |      |    |                  |    |  |                       | 0,00       | 0,00       | 0,00      |
| SU 34   |      |      |    |                  |    |  |                       | 0,00       | 0,00       | 0,00      |
| SA2   |      |      |    |                  |    |  |                       | 0,00       | 0,00       | 0,00      |
| SA3   |      |      |    |                  |    |  |                       | -90.552,00 | -91.800,00 | 1.248,00  |
| <b>Finanzierungstätigkeit</b>                                       |      |      |    |                  |    |  |                       |            |            |           |
| SU 35   |      |      |    |                  |    |  |                       | 0,00       | 0,00       | 0,00      |
| SU 36   |      |      |    |                  |    |  |                       | 0,00       | 0,00       | 0,00      |
| SA4   |      |      |    |                  |    |  |                       | 0,00       | 0,00       | 0,00      |
| SA5   |      |      |    |                  |    |  |                       | -90.552,00 | -91.800,00 | 1.248,00  |

|                           |  | MVAG | MVAG | QU | Ergebnisrechnung  |                   |                   | Finanzierungsrechnung |                   |                  |
|---------------------------|--|------|------|----|-------------------|-------------------|-------------------|-----------------------|-------------------|------------------|
|                           |  | EH   | FH   |    | RA 2020           | VA 2020           | RA - VA           | RA 2020               | VA 2020           | RA - VA          |
| <b>833</b>                | <b>Hallenbäder</b>   |      |      |    |                   |                   |                   |                       |                   |                  |
| <b>833000</b>             | <b>Hallenbäder</b>   |      |      |    |                   |                   |                   |                       |                   |                  |
| <b>Operative Gebarung</b> |  |      |      |    |                   |                   |                   |                       |                   |                  |
| 2/833000+810000           | Erträge aus Leistungen   | 2114 | 3114 | 13 | 730.167,88        | 600.000,00        | 130.167,88        | 593.741,46            | 600.000,00        | -6.258,54        |
| 2/833000+813000           | Erträge aus der Auflösung von Investitionszuschüssen (Kapitaltransfers)            | 2127 |      |    | 3.306,12          | 3.300,00          | 6,12              | 0,00                  | 0,00              | 0,00             |
| 2/833000+817100           | Erträge aus der Auflösung v. sonstigen Rückst. (Abfertigungen)                     | 2117 |      |    | 90.517,27         | 0,00              | 90.517,27         | 0,00                  | 0,00              | 0,00             |
| 2/833000+817200           | Erträge aus der Auflösung v. sonstigen Rückst. (Jubiläumszuw.)                     | 2117 |      |    | 33.238,32         | 0,00              | 33.238,32         | 0,00                  | 0,00              | 0,00             |
| 2/833000+817300           | Erträge aus der Auflösung v. sonstigen Rückst. (Urlaube)                           | 2117 |      |    | 15.089,47         | 0,00              | 15.089,47         | 0,00                  | 0,00              | 0,00             |
| 2/833000+827000           | Kostensätze für die Überlassung von Bediensteten an Dritte                         | 2116 | 3116 | 18 | 13.105,07         | 20.200,00         | -7.094,93         | 13.105,07             | 20.200,00         | -7.094,93        |
| 2/833000+863000           | Transfers von sonstigen Trägern öffentlichen Rechts und Sozialversicherungsträgern | 2121 | 3121 | 15 | 10.812,65         | 0,00              | 10.812,65         | 9.508,11              | 0,00              | 9.508,11         |
| <b>SU 21 / 31</b>         | <b>Summe Erträge / Einzahlungen operative Gebarung</b>                             |      |      |    | <b>896.236,78</b> | <b>623.500,00</b> | <b>272.736,78</b> | <b>616.354,64</b>     | <b>620.200,00</b> | <b>-3.845,36</b> |
| 1/833000-510000           | Geldbezüge der Vertragsbediensteten der Verwaltung                                 | 2211 | 3211 | 20 | 140.799,36        | 140.900,00        | -100,64           | 140.799,36            | 140.900,00        | -100,64          |
| 1/833000-511000           | Geldbezüge der Vertragsbediensteten in handwerklicher Verwendung                   | 2211 | 3211 | 20 | 374.998,99        | 402.500,00        | -27.501,01        | 374.998,99            | 402.500,00        | -27.501,01       |
| 1/833000-511200           | Geldbezüge der Vertragsbediensteten in handwerklicher Verwendung                   | 2211 | 3211 | 20 | 16.817,25         | 45.200,00         | -28.382,75        | 16.817,25             | 45.200,00         | -28.382,75       |
| 1/833000-563000           | Sonstige Aufwandsentschädigungen   | 2213 | 3213 | 20 | 279,26            | 400,00            | -120,74           | 279,26                | 400,00            | -120,74          |
| 1/833000-565000           | Mehrleistungsvergütungen   | 2211 | 3211 | 20 | 3.883,83          | 10.400,00         | -6.516,17         | 3.883,83              | 10.400,00         | -6.516,17        |
| 1/833000-566000           | Zuwendungen aus Anlass von Dienstjubiläen  | 2212 | 3212 | 20 | 14.250,96         | 16.800,00         | -2.549,04         | 14.250,96             | 16.800,00         | -2.549,04        |
| 1/833000-569000           | Sonstige Nebengebühren   | 2211 | 3211 | 20 | 44.989,07         | 50.900,00         | -5.910,93         | 44.989,07             | 50.900,00         | -5.910,93        |
| 1/833000-580000           | Dienstgeberbeiträge zum Ausgleichsfonds für Familienbeihilfen                      | 2212 | 3212 | 20 | 20.996,87         | 21.600,00         | -603,13           | 20.996,87             | 21.600,00         | -603,13          |
| 1/833000-582090           | Sonstige Dienstgeberbeiträge zur sozialen Sicherheit                               | 2212 | 3212 | 20 | 118.549,53        | 121.300,00        | -2.750,47         | 118.549,53            | 121.300,00        | -2.750,47        |
| 1/833000-582190           | Sonst.DGB.zur soz.Sicherheit (Abfertigung neu)                                     | 2212 | 3212 | 20 | 903,28            | 900,00            | 3,28              | 903,28                | 900,00            | 3,28             |
| 1/833000-588000           | Kommunalsteuer   | 2212 | 3212 | 20 | 16.692,02         | 17.400,00         | -707,98           | 16.692,02             | 17.400,00         | -707,98          |
| 1/833000-591000           | Dotierung von Rückstellungen für Abfertigungen                                     | 2214 |      |    | 32.052,95         | 0,00              | 32.052,95         | 0,00                  | 0,00              | 0,00             |
| 1/833000-592000           | Dotierung von Rückstellungen für Jubiläumszuwendungen                              | 2214 |      |    | 12.275,99         | 0,00              | 12.275,99         | 0,00                  | 0,00              | 0,00             |
| 1/833000-593000           | Dotierung von Rückstellungen für nicht konsumierte Urlaube                         | 2214 |      |    | 5.097,97          | 0,00              | 5.097,97          | 0,00                  | 0,00              | 0,00             |
| 1/833000-600000           | Energiebezüge: Strom   | 2222 | 3222 | 24 | 0,00              | 900,00            | -900,00           | 0,00                  | 900,00            | -900,00          |

|                               |   | MVAG |      | QU | Ergebnisrechnung     |                      |                    | Finanzierungsrechnung |                      |                    |
|-------------------------------|---|------|------|----|----------------------|----------------------|--------------------|-----------------------|----------------------|--------------------|
|                               |   | EH   | FH   |    | RA 2020              | VA 2020              | RA - VA            | RA 2020               | VA 2020              | RA - VA            |
| 1/833000-631500               | Telekommunikationsdienste   | 2222 | 3222 | 24 | 0,00                 | 100,00               | -100,00            | 0,00                  | 100,00               | -100,00            |
| 1/833000-670000               | Versicherungen  | 2222 | 3222 | 24 | 10.883,29            | 36.000,00            | -25.116,71         | 10.883,29             | 36.000,00            | -25.116,71         |
| 1/833000-680000               | Planmäßige Abschreibung   | 2226 |      |    | 637.768,58           | 629.400,00           | 8.368,58           | 0,00                  | 0,00                 | 0,00               |
| 1/833000-710000               | Öffentliche Abgaben, ohne Gebühren gemäß FAG  | 2225 | 3225 | 24 | 2.045,90             | 2.100,00             | -54,10             | 2.045,90              | 2.100,00             | -54,10             |
| 1/833000-710600               | Öffentliche Abgaben, ohne Gebühren gemäß FAG  | 2225 | 3225 | 24 | 18.191,60            | 35.000,00            | -16.808,40         | 18.191,60             | 35.000,00            | -16.808,40         |
| 1/833000-711000               | Gebühren f.d. Benützung v.Gemeindeeinrichtungen u. -anlagen gem. FAG                  | 2225 | 3225 | 24 | 181.465,25           | 205.000,00           | -23.534,75         | 181.465,25            | 205.000,00           | -23.534,75         |
| 1/833000-724090               | Reisegebühren   | 2225 | 3225 | 24 | 803,02               | 1.200,00             | -396,98            | 803,02                | 1.200,00             | -396,98            |
| 1/833000-728000               | Entgelte für sonstige Leistungen  | 2225 | 3225 | 24 | 1.800.000,00         | 1.906.000,00         | -106.000,00        | 1.677.777,48          | 1.906.000,00         | -228.222,52        |
| <b>SU 22 / 32</b>             | <b>Summe Aufwendungen / Auszahlungen operative Gebarung</b>                           |      |      |    | <b>3.453.744,97</b>  | <b>3.644.000,00</b>  | <b>-190.255,03</b> | <b>2.644.326,96</b>   | <b>3.014.600,00</b>  | <b>-370.273,04</b> |
| <b>SA 0 / SA 1</b>            | <b>(0) Nettoergebnis (21 - 22) / (1) Geldfluss operative Gebarung (31 - 32)</b>       |      |      |    | <b>-2.557.508,19</b> | <b>-3.020.500,00</b> | <b>462.991,81</b>  | <b>-2.027.972,32</b>  | <b>-2.394.400,00</b> | <b>366.427,68</b>  |
| 6/833000+895001               | Entnahmen von allgemeinen Haushaltsrücklagen  | 2301 |      |    | 746.042,68           | 750.000,00           | -3.957,32          | 0,00                  | 0,00                 | 0,00               |
| <b>SU 23</b>                  | <b>Summe Haushaltsrücklagen</b>   |      |      |    | <b>746.042,68</b>    | <b>750.000,00</b>    | <b>-3.957,32</b>   | <b>0,00</b>           | <b>0,00</b>          | <b>0,00</b>        |
| <b>SA00</b>                   | <b>Nettoergebnis nach Zuw./Entn. Haushaltsrücklagen (Saldo 0 +/- SU23)</b>            |      |      |    | <b>-1.811.465,51</b> | <b>-2.270.500,00</b> | <b>459.034,49</b>  |                       |                      |                    |
| <b>Investive Gebarung</b>     |   |      |      |    |                      |                      |                    |                       |                      |                    |
| <b>SU 33</b>                  | <b>Summe Einzahlungen investive Gebarung</b>  |      |      |    |                      |                      |                    | <b>0,00</b>           | <b>0,00</b>          | <b>0,00</b>        |
| 1/833000-042091               | Amts-, Betriebs- und Geschäftsausstattung   |      | 3415 | 41 | 0,00                 | 0,00                 | 0,00               | 16.878,00             | 15.000,00            | 1.878,00           |
| 5/833000-050100               | Sonderanlagen (Freibereich)   |      | 3412 | 40 | 0,00                 | 0,00                 | 0,00               | 746.042,68            | 750.000,00           | -3.957,32          |
| <b>SU 34</b>                  | <b>Summe Auszahlungen investive Gebarung</b>  |      |      |    |                      |                      |                    | <b>762.920,68</b>     | <b>765.000,00</b>    | <b>-2.079,32</b>   |
| <b>SA2</b>                    | <b>Saldo (2) Geldfluss aus der Investiven Gebarung (33 - 34)</b>                      |      |      |    |                      |                      |                    | <b>-762.920,68</b>    | <b>-765.000,00</b>   | <b>2.079,32</b>    |
| <b>SA3</b>                    | <b>Saldo (3) Nettofinanzierungssaldo (Saldo 1 + Saldo 2)</b>                          |      |      |    |                      |                      |                    | <b>-2.790.893,00</b>  | <b>-3.159.400,00</b> | <b>368.507,00</b>  |
| <b>Finanzierungstätigkeit</b> |   |      |      |    |                      |                      |                    |                       |                      |                    |
| <b>SU 35</b>                  | <b>Summe Einzahlungen aus der Finanzierungstätigkeit</b>                              |      |      |    |                      |                      |                    | <b>0,00</b>           | <b>0,00</b>          | <b>0,00</b>        |
| <b>SU 36</b>                  | <b>Summe Auszahlungen aus der Finanzierungstätigkeit</b>                              |      |      |    |                      |                      |                    | <b>0,00</b>           | <b>0,00</b>          | <b>0,00</b>        |
| <b>SA4</b>                    | <b>Saldo (4) Geldfluss aus der Finanzierungstätigkeit (35 - 36)</b>                   |      |      |    |                      |                      |                    | <b>0,00</b>           | <b>0,00</b>          | <b>0,00</b>        |
| <b>SA5</b>                    | <b>Saldo (5) Geldfluss aus der voranschlagswirksamen Gebarung (Saldo 3 + Saldo 4)</b> |      |      |    |                      |                      |                    | <b>-2.790.893,00</b>  | <b>-3.159.400,00</b> | <b>368.507,00</b>  |
| <b>835</b>                    | <b>Sonstige Badeanlagen und Saunas</b>  |      |      |    |                      |                      |                    |                       |                      |                    |
| <b>835000</b>                 | <b>Sonstige Badeanlagen und Saunas (B &amp; C - See)</b>                              |      |      |    |                      |                      |                    |                       |                      |                    |
| <b>Operative Gebarung</b>     |   |      |      |    |                      |                      |                    |                       |                      |                    |
| 2/835000+811090               | Miet- und Pachtertrag   | 2115 | 3115 | 14 | 0,00                 | 100,00               | -100,00            | 0,00                  | 100,00               | -100,00            |
| 2/835000+811290               | Miet- und Pachtertrag   | 2115 | 3115 | 14 | 8.000,00             | 13.000,00            | -5.000,00          | 4.500,00              | 13.000,00            | -8.500,00          |
| <b>SU 21 / 31</b>             | <b>Summe Erträge / Einzahlungen operative Gebarung</b>                                |      |      |    | <b>8.000,00</b>      | <b>13.100,00</b>     | <b>-5.100,00</b>   | <b>4.500,00</b>       | <b>13.100,00</b>     | <b>-8.600,00</b>   |
| 1/835000-400000               | Geringwertige Wirtschaftsgüter des Anlagevermögens                                    | 2221 | 3221 | 23 | 2.052,03             | 3.000,00             | -947,97            | 2.052,03              | 3.000,00             | -947,97            |
| 1/835000-640000               | Rechts- und Beratungsaufwand  | 2222 | 3222 | 24 | 6.228,86             | 0,00                 | 6.228,86           | 6.228,86              | 0,00                 | 6.228,86           |

|                               |   | MVAG |      |    | Ergebnisrechnung  |                   |                   | Finanzierungsrechnung |                   |                   |
|-------------------------------|---|------|------|----|-------------------|-------------------|-------------------|-----------------------|-------------------|-------------------|
|                               |   | EH   | FH   | QU | RA 2020           | VA 2020           | RA - VA           | RA 2020               | VA 2020           | RA - VA           |
| 1/835000-680000               | Planmäßige Abschreibung   | 2226 |      |    | 81,00             | 100,00            | -19,00            | 0,00                  | 0,00              | 0,00              |
| 1/835000-711200               | Gebühren für die Benützung von<br>Gemeindeeinrichtungen und Anlagen<br>gemäß FAG      | 2225 | 3225 | 24 | 2.457,96          | 3.000,00          | -542,04           | 2.457,96              | 3.000,00          | -542,04           |
| 1/835000-728000               | Entgelte für sonstige Leistungen  | 2225 | 3225 | 24 | 0,00              | 3.000,00          | -3.000,00         | 0,00                  | 3.000,00          | -3.000,00         |
| 1/835000-728100               | Entgelte für sonstige Leistungen  | 2225 | 3225 | 24 | 9.114,44          | 0,00              | 9.114,44          | 9.114,44              | 0,00              | 9.114,44          |
| <b>SU 22 / 32</b>             | <b>Summe Aufwendungen / Auszahlungen operative Gebarung</b>                           |      |      |    | <b>19.934,29</b>  | <b>9.100,00</b>   | <b>10.834,29</b>  | <b>19.853,29</b>      | <b>9.000,00</b>   | <b>10.853,29</b>  |
| <b>SA 0 / SA 1</b>            | <b>(0) Nettoergebnis (21 - 22) / (1) Geldfluss operative Gebarung (31 - 32)</b>       |      |      |    | <b>-11.934,29</b> | <b>4.000,00</b>   | <b>-15.934,29</b> | <b>-15.353,29</b>     | <b>4.100,00</b>   | <b>-19.453,29</b> |
| <b>SU 23</b>                  | <b>Summe Haushaltsrücklagen</b>   |      |      |    | <b>0,00</b>       | <b>0,00</b>       | <b>0,00</b>       | <b>0,00</b>           | <b>0,00</b>       | <b>0,00</b>       |
| <b>SA00</b>                   | <b>Nettoergebnis nach Zuw./Entn. Haushaltsrücklagen (Saldo 0 +/- SU23)</b>            |      |      |    | <b>-11.934,29</b> | <b>4.000,00</b>   | <b>-15.934,29</b> |                       |                   |                   |
| <b>Investive Gebarung</b>     |   |      |      |    |                   |                   |                   |                       |                   |                   |
| <b>SU 33</b>                  | <b>Summe Einzahlungen investive Gebarung</b>  |      |      |    |                   |                   |                   | <b>0,00</b>           | <b>0,00</b>       | <b>0,00</b>       |
| <b>SU 34</b>                  | <b>Summe Auszahlungen investive Gebarung</b>  |      |      |    |                   |                   |                   | <b>0,00</b>           | <b>0,00</b>       | <b>0,00</b>       |
| <b>SA2</b>                    | <b>Saldo (2) Geldfluss aus der Investiven Gebarung (33 - 34)</b>                      |      |      |    |                   |                   |                   | <b>0,00</b>           | <b>0,00</b>       | <b>0,00</b>       |
| <b>SA3</b>                    | <b>Saldo (3) Nettofinanzierungssaldo (Saldo 1 + Saldo 2)</b>                          |      |      |    |                   |                   |                   | <b>-15.353,29</b>     | <b>4.100,00</b>   | <b>-19.453,29</b> |
| <b>Finanzierungstätigkeit</b> |   |      |      |    |                   |                   |                   |                       |                   |                   |
| <b>SU 35</b>                  | <b>Summe Einzahlungen aus der Finanzierungstätigkeit</b>                              |      |      |    |                   |                   |                   | <b>0,00</b>           | <b>0,00</b>       | <b>0,00</b>       |
| <b>SU 36</b>                  | <b>Summe Auszahlungen aus der Finanzierungstätigkeit</b>                              |      |      |    |                   |                   |                   | <b>0,00</b>           | <b>0,00</b>       | <b>0,00</b>       |
| <b>SA4</b>                    | <b>Saldo (4) Geldfluss aus der Finanzierungstätigkeit (35 - 36)</b>                   |      |      |    |                   |                   |                   | <b>0,00</b>           | <b>0,00</b>       | <b>0,00</b>       |
| <b>SA5</b>                    | <b>Saldo (5) Geldfluss aus der voranschlagswirksamen Gebarung (Saldo 3 + Saldo 4)</b> |      |      |    |                   |                   |                   | <b>-15.353,29</b>     | <b>4.100,00</b>   | <b>-19.453,29</b> |
| <b>839</b>                    | <b>Sonstige Betriebe und betriebsähnliche Einrichtungen</b>                           |      |      |    |                   |                   |                   |                       |                   |                   |
| <b>839000</b>                 | <b>Sonstige Betriebe und betriebsähnli. Einrichtungen (Parkdeck)</b>                  |      |      |    |                   |                   |                   |                       |                   |                   |
| <b>Operative Gebarung</b>     |   |      |      |    |                   |                   |                   |                       |                   |                   |
| <b>SU 21 / 31</b>             | <b>Summe Erträge / Einzahlungen operative Gebarung</b>                                |      |      |    | <b>0,00</b>       | <b>0,00</b>       | <b>0,00</b>       | <b>0,00</b>           | <b>0,00</b>       | <b>0,00</b>       |
| 1/839000-650000               | Zinsen für Finanzschulden in Euro   | 2241 | 3241 | 25 | 25.762,17         | 25.800,00         | -37,83            | 25.762,17             | 25.800,00         | -37,83            |
| <b>SU 22 / 32</b>             | <b>Summe Aufwendungen / Auszahlungen operative Gebarung</b>                           |      |      |    | <b>25.762,17</b>  | <b>25.800,00</b>  | <b>-37,83</b>     | <b>25.762,17</b>      | <b>25.800,00</b>  | <b>-37,83</b>     |
| <b>SA 0 / SA 1</b>            | <b>(0) Nettoergebnis (21 - 22) / (1) Geldfluss operative Gebarung (31 - 32)</b>       |      |      |    | <b>-25.762,17</b> | <b>-25.800,00</b> | <b>37,83</b>      | <b>-25.762,17</b>     | <b>-25.800,00</b> | <b>37,83</b>      |
| <b>SU 23</b>                  | <b>Summe Haushaltsrücklagen</b>   |      |      |    | <b>0,00</b>       | <b>0,00</b>       | <b>0,00</b>       | <b>0,00</b>           | <b>0,00</b>       | <b>0,00</b>       |
| <b>SA00</b>                   | <b>Nettoergebnis nach Zuw./Entn. Haushaltsrücklagen (Saldo 0 +/- SU23)</b>            |      |      |    | <b>-25.762,17</b> | <b>-25.800,00</b> | <b>37,83</b>      |                       |                   |                   |
| <b>Investive Gebarung</b>     |   |      |      |    |                   |                   |                   |                       |                   |                   |
| <b>SU 33</b>                  | <b>Summe Einzahlungen investive Gebarung</b>  |      |      |    |                   |                   |                   | <b>0,00</b>           | <b>0,00</b>       | <b>0,00</b>       |
| <b>SU 34</b>                  | <b>Summe Auszahlungen investive Gebarung</b>  |      |      |    |                   |                   |                   | <b>0,00</b>           | <b>0,00</b>       | <b>0,00</b>       |
| <b>SA2</b>                    | <b>Saldo (2) Geldfluss aus der Investiven Gebarung (33 - 34)</b>                      |      |      |    |                   |                   |                   | <b>0,00</b>           | <b>0,00</b>       | <b>0,00</b>       |
| <b>SA3</b>                    | <b>Saldo (3) Nettofinanzierungssaldo (Saldo 1 + Saldo 2)</b>                          |      |      |    |                   |                   |                   | <b>-25.762,17</b>     | <b>-25.800,00</b> | <b>37,83</b>      |
| <b>Finanzierungstätigkeit</b> |   |      |      |    |                   |                   |                   |                       |                   |                   |
| <b>SU 35</b>                  | <b>Summe Einzahlungen aus der Finanzierungstätigkeit</b>                              |      |      |    |                   |                   |                   | <b>0,00</b>           | <b>0,00</b>       | <b>0,00</b>       |

|                           |   | MVAG |      |    | Ergebnisrechnung |                  |                  | Finanzierungsrechnung |                   |               |
|---------------------------|---|------|------|----|------------------|------------------|------------------|-----------------------|-------------------|---------------|
|                           |   | EH   | FH   | QU | RA 2020          | VA 2020          | RA - VA          | RA 2020               | VA 2020           | RA - VA       |
| 1/839000-346000           | Investitionsdarlehen von Finanzunternehmen  |      | 3614 | 65 | 0,00             | 0,00             | 0,00             | 54.785,22             | 54.800,00         | -14,78        |
| <b>SU 36</b>              | <b>Summe Auszahlungen aus der Finanzierungstätigkeit</b>                              |      |      |    |                  |                  |                  | <b>54.785,22</b>      | <b>54.800,00</b>  | <b>-14,78</b> |
| <b>SA4</b>                | <b>Saldo (4) Geldfluss aus der Finanzierungstätigkeit (35 – 36)</b>                   |      |      |    |                  |                  |                  | <b>-54.785,22</b>     | <b>-54.800,00</b> | <b>14,78</b>  |
| <b>SA5</b>                | <b>Saldo (5) Geldfluss aus der voranschlagswirksamen Gebarung (Saldo 3 + Saldo 4)</b> |      |      |    |                  |                  |                  | <b>-80.547,39</b>     | <b>-80.600,00</b> | <b>52,61</b>  |
| <b>839100</b>             | <b>Sonstige Betriebe und betriebsähnli. Einrichtungen (Facilitymanagement)</b>        |      |      |    |                  |                  |                  |                       |                   |               |
| <b>Operative Gebarung</b> |   |      |      |    |                  |                  |                  |                       |                   |               |
| 2/839100+817100           | Erträge aus der Auflösung v. sonstigen Rückst. (Abfertigungen)                        | 2117 |      |    | 41.458,98        | 0,00             | 41.458,98        | 0,00                  | 0,00              | 0,00          |
| 2/839100+817200           | Erträge aus der Auflösung v. sonstigen Rückst. (Jubiläumszuw.)                        | 2117 |      |    | 5.729,98         | 0,00             | 5.729,98         | 0,00                  | 0,00              | 0,00          |
| 2/839100+817300           | Erträge aus der Auflösung v. sonstigen Rückst. (Urlaube)                              | 2117 |      |    | 12.504,42        | 0,00             | 12.504,42        | 0,00                  | 0,00              | 0,00          |
| 2/839100+863000           | Transfers von sonstigen Trägern öffentlichen Rechts und Sozialversicherungsträgern    | 2121 | 3121 | 15 | 20.707,98        | 20.900,00        | -192,02          | 21.737,20             | 20.900,00         | 837,20        |
| <b>SU 21 / 31</b>         | <b>Summe Erträge / Einzahlungen operative Gebarung</b>                                |      |      |    | <b>80.401,36</b> | <b>20.900,00</b> | <b>59.501,36</b> | <b>21.737,20</b>      | <b>20.900,00</b>  | <b>837,20</b> |
| 1/839100-400000           | Geringwertige Wirtschaftsgüter des Anlagevermögens                                    | 2221 | 3221 | 23 | 1.087,60         | 300,00           | 787,60           | 1.087,60              | 300,00            | 787,60        |
| 1/839100-400100           | Geringwertige Wirtschaftsgüter des Anlagevermögens                                    | 2221 | 3221 | 23 | 6.912,40         | 7.400,00         | -487,60          | 6.912,40              | 7.400,00          | -487,60       |
| 1/839100-452000           | Treibstoffe   | 2221 | 3221 | 23 | 0,00             | 200,00           | -200,00          | 0,00                  | 200,00            | -200,00       |
| 1/839100-452099           | Treibstoffe (interne Verr.)   | 2221 | 3221 | 23 | 899,53           | 600,00           | 299,53           | 899,53                | 600,00            | 299,53        |
| 1/839100-459090           | Sonstige Verbrauchsgüter  | 2221 | 3221 | 23 | 66,33            | 500,00           | -433,67          | 66,33                 | 500,00            | -433,67       |
| 1/839100-459190           | Sonstige Verbrauchsgüter  | 2221 | 3221 | 23 | 1.079,78         | 1.800,00         | -720,22          | 1.079,78              | 1.800,00          | -720,22       |
| 1/839100-510000           | Geldbezüge der Vertragsbediensteten der Verwaltung                                    | 2211 | 3211 | 20 | 41.504,48        | 276.200,00       | -234.695,52      | 41.504,48             | 276.200,00        | -234.695,52   |
| 1/839100-510200           | Geldbezüge der Vertragsbediensteten der Verwaltung                                    | 2211 | 3211 | 20 | 0,00             | 41.600,00        | -41.600,00       | 0,00                  | 41.600,00         | -41.600,00    |
| 1/839100-511000           | Geldbezüge der Vertragsbediensteten in handwerklicher Verwendung                      | 2211 | 3211 | 20 | 0,00             | 172.300,00       | -172.300,00      | 0,00                  | 172.300,00        | -172.300,00   |
| 1/839100-520000           | Geldbezüge der ganzjährig beschäftigten Angestellten                                  | 2211 | 3211 | 20 | 0,00             | 82.300,00        | -82.300,00       | 0,00                  | 82.300,00         | -82.300,00    |
| 1/839100-563000           | Sonstige Aufwandsentschädigungen  | 2213 | 3213 | 20 | 0,00             | 1.100,00         | -1.100,00        | 0,00                  | 1.100,00          | -1.100,00     |
| 1/839100-565000           | Mehrleistungsvergütungen  | 2211 | 3211 | 20 | 0,00             | 3.200,00         | -3.200,00        | 0,00                  | 3.200,00          | -3.200,00     |
| 1/839100-569000           | Sonstige Nebengebühren  | 2211 | 3211 | 20 | 0,00             | 14.600,00        | -14.600,00       | 0,00                  | 14.600,00         | -14.600,00    |
| 1/839100-580000           | Dienstgeberbeiträge zum Ausgleichsfonds für Familienbeihilfen                         | 2212 | 3212 | 20 | 1.618,55         | 21.400,00        | -19.781,45       | 1.618,55              | 21.400,00         | -19.781,45    |
| 1/839100-582090           | Sonstige Dienstgeberbeiträge zur sozialen Sicherheit                                  | 2212 | 3212 | 20 | 4.720,86         | 111.300,00       | -106.579,14      | 4.720,86              | 111.300,00        | -106.579,14   |
| 1/839100-582190           | Sonst.DGB.zur soz.Sicherheit (Abfertigung neu)  | 2212 | 3212 | 20 | 0,00             | 3.500,00         | -3.500,00        | 0,00                  | 3.500,00          | -3.500,00     |

|                               |   | MVAG |      |    | Ergebnisrechnung   |                    |                    | Finanzierungsrechnung |                    |                    |
|-------------------------------|---|------|------|----|--------------------|--------------------|--------------------|-----------------------|--------------------|--------------------|
|                               |   | EH   | FH   | QU | RA 2020            | VA 2020            | RA - VA            | RA 2020               | VA 2020            | RA - VA            |
| 1/839100-590100               | Freiwillige Sozialleistungen (DGB. Betriebspension)                             | 2212 | 3212 | 20 | 385,81             | 800,00             | -414,19            | 385,81                | 800,00             | -414,19            |
| 1/839100-591000               | Dotierung von Rückstellungen für Abfertigungen                                  | 2214 |      |    | 47.118,85          | 0,00               | 47.118,85          | 0,00                  | 0,00               | 0,00               |
| 1/839100-592000               | Dotierung von Rückstellungen für Jubiläumswendungen                             | 2214 |      |    | 27.215,82          | 0,00               | 27.215,82          | 0,00                  | 0,00               | 0,00               |
| 1/839100-593000               | Dotierung von Rückstellungen für nicht konsumierte Urlaube                      | 2214 |      |    | 10.104,40          | 0,00               | 10.104,40          | 0,00                  | 0,00               | 0,00               |
| 1/839100-617000               | Instandhaltung von Fahrzeugen   | 2224 | 3224 | 24 | 304,44             | 300,00             | 4,44               | 304,44                | 300,00             | 4,44               |
| 1/839100-617099               | Instandhaltung von Fahrzeugen (interne Verr.)                                   | 2224 | 3224 | 24 | 38,70              | 0,00               | 38,70              | 38,70                 | 0,00               | 38,70              |
| 1/839100-618100               | Instandhaltung v.sonst.Anlagen  | 2224 | 3224 | 24 | 0,00               | 300,00             | -300,00            | 0,00                  | 300,00             | -300,00            |
| 1/839100-621000               | Sonstige Transporte   | 2222 | 3222 | 24 | 635,00             | 500,00             | 135,00             | 635,00                | 500,00             | 135,00             |
| 1/839100-631500               | Telekommunikationsdienste   | 2222 | 3222 | 24 | 1.012,95           | 800,00             | 212,95             | 1.012,95              | 800,00             | 212,95             |
| 1/839100-640000               | Rechts- und Beratungsaufwand  | 2222 | 3222 | 24 | 21.405,15          | 1.000,00           | 20.405,15          | 21.405,15             | 1.000,00           | 20.405,15          |
| 1/839100-670000               | Versicherungen  | 2222 | 3222 | 24 | 2.178,54           | 0,00               | 2.178,54           | 2.178,54              | 0,00               | 2.178,54           |
| 1/839100-680000               | Planmäßige Abschreibung   | 2226 |      |    | 2.865,16           | 2.000,00           | 865,16             | 0,00                  | 0,00               | 0,00               |
| 1/839100-700000               | Miet- und Pachtlaufwand   | 2223 | 3223 | 24 | 1.602,35           | 0,00               | 1.602,35           | 1.602,35              | 0,00               | 1.602,35           |
| 1/839100-710000               | Öffentliche Abgaben, ohne Gebühren gemäß FAG                                    | 2225 | 3225 | 24 | 46,34              | 1.000,00           | -953,66            | 46,34                 | 1.000,00           | -953,66            |
| 1/839100-711200               | Gebühren für die Benützung von Gemeindeeinrichtungen und Anlagen gemäß FAG      | 2225 | 3225 | 24 | 48,70              | 0,00               | 48,70              | 48,70                 | 0,00               | 48,70              |
| 1/839100-724090               | Reisegebühren   | 2225 | 3225 | 24 | 19,21              | 200,00             | -180,79            | 19,21                 | 200,00             | -180,79            |
| 1/839100-728000               | Entgelte für sonstige Leistungen  | 2225 | 3225 | 24 | 160,06             | 17.800,00          | -17.639,94         | 160,06                | 17.800,00          | -17.639,94         |
| 1/839100-728099               | Entgelte für sonstige Leistungen (interne Verr.)                                | 2225 | 3225 | 24 | 30.729,70          | 35.600,00          | -4.870,30          | 30.729,70             | 35.600,00          | -4.870,30          |
| 1/839100-728100               | Entgelte für sonstige Leistungen  | 2225 | 3225 | 24 | 1.032,24           | 0,00               | 1.032,24           | 1.032,24              | 0,00               | 1.032,24           |
| <b>SU 22 / 32</b>             | <b>Summe Aufwendungen / Auszahlungen operative Gebarung</b>                     |      |      |    | <b>204.792,95</b>  | <b>798.600,00</b>  | <b>-593.807,05</b> | <b>117.488,72</b>     | <b>796.600,00</b>  | <b>-679.111,28</b> |
| <b>SA 0 / SA 1</b>            | <b>(0) Nettoergebnis (21 - 22) / (1) Geldfluss operative Gebarung (31 - 32)</b> |      |      |    | <b>-124.391,59</b> | <b>-777.700,00</b> | <b>653.308,41</b>  | <b>-95.751,52</b>     | <b>-775.700,00</b> | <b>679.948,48</b>  |
| <b>SU 23</b>                  | <b>Summe Haushaltsrücklagen</b>   |      |      |    | <b>0,00</b>        | <b>0,00</b>        | <b>0,00</b>        | <b>0,00</b>           | <b>0,00</b>        | <b>0,00</b>        |
| <b>SA00</b>                   | <b>Nettoergebnis nach Zuw./Entn. Haushaltsrücklagen (Saldo 0 +/- SU23)</b>      |      |      |    | <b>-124.391,59</b> | <b>-777.700,00</b> | <b>653.308,41</b>  |                       |                    |                    |
| <b>Investive Gebarung</b>     |   |      |      |    |                    |                    |                    |                       |                    |                    |
| <b>SU 33</b>                  | <b>Summe Einzahlungen investive Gebarung</b>                                    |      |      |    |                    |                    |                    | <b>0,00</b>           | <b>0,00</b>        | <b>0,00</b>        |
| 1/839100-030000               | Werkzeuge und sonstige Erzeugungsmittel   |      | 3414 | 41 | 0,00               | 0,00               | 0,00               | 0,00                  | 300,00             | -300,00            |
| <b>SU 34</b>                  | <b>Summe Auszahlungen investive Gebarung</b>                                    |      |      |    |                    |                    |                    | <b>0,00</b>           | <b>300,00</b>      | <b>-300,00</b>     |
| <b>SA2</b>                    | <b>Saldo (2) Geldfluss aus der Investiven Gebarung (33 - 34)</b>                |      |      |    |                    |                    |                    | <b>0,00</b>           | <b>-300,00</b>     | <b>300,00</b>      |
| <b>SA3</b>                    | <b>Saldo (3) Nettofinanzierungssaldo (Saldo 1 + Saldo 2)</b>                    |      |      |    |                    |                    |                    | <b>-95.751,52</b>     | <b>-776.000,00</b> | <b>680.248,48</b>  |
| <b>Finanzierungstätigkeit</b> |   |      |      |    |                    |                    |                    |                       |                    |                    |
| <b>SU 35</b>                  | <b>Summe Einzahlungen aus der Finanzierungstätigkeit</b>                        |      |      |    |                    |                    |                    | <b>0,00</b>           | <b>0,00</b>        | <b>0,00</b>        |

|                           |   | MVAG |      |    | Ergebnisrechnung    |                     |                    | Finanzierungsrechnung |                     |                    |
|---------------------------|---|------|------|----|---------------------|---------------------|--------------------|-----------------------|---------------------|--------------------|
|                           |   | EH   | FH   | QU | RA 2020             | VA 2020             | RA - VA            | RA 2020               | VA 2020             | RA - VA            |
| <b>SU 36</b>              | <b>Summe Auszahlungen aus der Finanzierungstätigkeit</b>                              |      |      |    |                     |                     |                    | <b>0,00</b>           | <b>0,00</b>         | <b>0,00</b>        |
| <b>SA4</b>                | <b>Saldo (4) Geldfluss aus der Finanzierungstätigkeit (35 – 36)</b>                   |      |      |    |                     |                     |                    | <b>0,00</b>           | <b>0,00</b>         | <b>0,00</b>        |
| <b>SA5</b>                | <b>Saldo (5) Geldfluss aus der voranschlagswirksamen Gebarung (Saldo 3 + Saldo 4)</b> |      |      |    |                     |                     |                    | <b>-95.751,52</b>     | <b>-776.000,00</b>  | <b>680.248,48</b>  |
| <b>839500</b>             | <b>Sonstige Betriebe und betriebsähn. Einrichtungen (Informations-Techn.)</b>         |      |      |    |                     |                     |                    |                       |                     |                    |
| <b>Operative Gebarung</b> |   |      |      |    |                     |                     |                    |                       |                     |                    |
| 2/839500+810000           | Erträge aus Leistungen  | 2114 | 3114 | 13 | 32.617,37           | 38.000,00           | -5.382,63          | 31.733,62             | 38.000,00           | -6.266,38          |
| 2/839500+810099           | Erträge aus Leistungen (interne Verr.)  | 2114 | 3114 | 13 | 1.321.813,16        | 1.520.300,00        | -198.486,84        | 1.321.813,16          | 1.520.300,00        | -198.486,84        |
| 2/839500+816190           | Kostenbeiträge (Kostensätze) für sonstige Leistungen                                  | 2114 | 3114 | 13 | 6,00                | 0,00                | 6,00               | 6,00                  | 0,00                | 6,00               |
| 2/839500+817300           | Erträge aus der Auflösung v. sonstigen Rückst. (Urlaube)                              | 2117 |      |    | 3.743,39            | 0,00                | 3.743,39           | 0,00                  | 0,00                | 0,00               |
| 2/839500+863000           | Transfers von sonstigen Trägern öffentlichen Rechts und Sozialversicherungsträgern    | 2121 | 3121 | 15 | 19.436,17           | 15.900,00           | 3.536,17           | 21.166,90             | 15.900,00           | 5.266,90           |
| <b>SU 21 / 31</b>         | <b>Summe Erträge / Einzahlungen operative Gebarung</b>                                |      |      |    | <b>1.377.616,09</b> | <b>1.574.200,00</b> | <b>-196.583,91</b> | <b>1.374.719,68</b>   | <b>1.574.200,00</b> | <b>-199.480,32</b> |
| 1/839500-400100           | Geringwertige Wirtschaftsgüter des Anlagevermögens                                    | 2221 | 3221 | 23 | 110,67              | 200,00              | -89,33             | 110,67                | 200,00              | -89,33             |
| 1/839500-400200           | Geringwertige Wirtschaftsgüter (GWG)  | 2221 | 3221 | 23 | 154,43              | 0,00                | 154,43             | 154,43                | 0,00                | 154,43             |
| 1/839500-400500           | Geringwertige Wirtschaftsgüter des Anlagevermögens                                    | 2221 | 3221 | 23 | 43.936,24           | 25.000,00           | 18.936,24          | 43.936,24             | 25.000,00           | 18.936,24          |
| 1/839500-457500           | Druckwerke  | 2221 | 3221 | 23 | 2.368,86            | 2.000,00            | 368,86             | 2.368,86              | 2.000,00            | 368,86             |
| 1/839500-459190           | Sonstige Verbrauchsgüter  | 2221 | 3221 | 23 | 1.396,14            | 1.000,00            | 396,14             | 1.396,14              | 1.000,00            | 396,14             |
| 1/839500-459290           | Sonstige Verbrauchsgüter  | 2221 | 3221 | 23 | 514,54              | 500,00              | 14,54              | 514,54                | 500,00              | 14,54              |
| 1/839500-459590           | Sonstige Verbrauchsgüter  | 2221 | 3221 | 23 | 2.361,35            | 23.000,00           | -20.638,65         | 2.361,35              | 23.000,00           | -20.638,65         |
| 1/839500-510000           | Geldbezüge der Vertragsbediensteten der Verwaltung                                    | 2211 | 3211 | 20 | 489.376,33          | 492.700,00          | -3.323,67          | 489.376,33            | 492.700,00          | -3.323,67          |
| 1/839500-522000           | Geldbezüge der nicht ganzjährig beschäftigten Angestellten                            | 2211 | 3211 | 20 | 17.353,34           | 18.600,00           | -1.246,66          | 17.353,34             | 18.600,00           | -1.246,66          |
| 1/839500-563000           | Sonstige Aufwandsentschädigungen  | 2213 | 3213 | 20 | 1.635,08            | 1.500,00            | 135,08             | 1.635,08              | 1.500,00            | 135,08             |
| 1/839500-565000           | Mehrleistungsvergütungen  | 2211 | 3211 | 20 | 2.752,36            | 2.700,00            | 52,36              | 2.752,36              | 2.700,00            | 52,36              |
| 1/839500-569000           | Sonstige Nebengebühren  | 2211 | 3211 | 20 | 32.321,58           | 26.100,00           | 6.221,58           | 32.321,58             | 26.100,00           | 6.221,58           |
| 1/839500-580000           | Dienstgeberbeiträge zum Ausgleichsfonds für Familienbeihilfen                         | 2212 | 3212 | 20 | 17.765,64           | 17.600,00           | 165,64             | 17.765,64             | 17.600,00           | 165,64             |
| 1/839500-582090           | Sonstige Dienstgeberbeiträge zur sozialen Sicherheit                                  | 2212 | 3212 | 20 | 107.105,79          | 105.900,00          | 1.205,79           | 107.105,79            | 105.900,00          | 1.205,79           |
| 1/839500-582190           | Sonst.DGB.zur soz.Sicherheit (Abfertigung neu)  | 2212 | 3212 | 20 | 2.832,32            | 2.900,00            | -67,68             | 2.832,32              | 2.900,00            | -67,68             |
| 1/839500-588000           | Kommunalsteuer  | 2212 | 3212 | 20 | 16.341,89           | 16.200,00           | 141,89             | 16.341,89             | 16.200,00           | 141,89             |
| 1/839500-591000           | Dotierung von Rückstellungen für Abfertigungen  | 2214 |      |    | 24.957,58           | 0,00                | 24.957,58          | 0,00                  | 0,00                | 0,00               |

|                               |   | MVAG |      |    | Ergebnisrechnung    |                     |                    | Finanzierungsrechnung |                     |                    |
|-------------------------------|---|------|------|----|---------------------|---------------------|--------------------|-----------------------|---------------------|--------------------|
|                               |   | EH   | FH   | QU | RA 2020             | VA 2020             | RA - VA            | RA 2020               | VA 2020             | RA - VA            |
| 1/839500-592000               | Dotierung von Rückstellungen für Jubiläumswendungen                             | 2214 |      |    | 14.868,31           | 0,00                | 14.868,31          | 0,00                  | 0,00                | 0,00               |
| 1/839500-593000               | Dotierung von Rückstellungen für nicht konsumierte Urlaube                      | 2214 |      |    | 8.109,57            | 0,00                | 8.109,57           | 0,00                  | 0,00                | 0,00               |
| 1/839500-614500               | Instandhaltung von Gebäuden und Bauten  | 2224 | 3224 | 24 | 1.165,15            | 1.000,00            | 165,15             | 1.165,15              | 1.000,00            | 165,15             |
| 1/839500-618100               | Instandhaltung v.sonst.Anlagen  | 2224 | 3224 | 24 | 0,00                | 100,00              | -100,00            | 0,00                  | 100,00              | -100,00            |
| 1/839500-618700               | Instandhaltung von sonstigen Anlagen  | 2224 | 3224 | 24 | 97,57               | 0,00                | 97,57              | 97,57                 | 0,00                | 97,57              |
| 1/839500-631500               | Telekommunikationsdienste   | 2222 | 3222 | 24 | 38.857,44           | 35.000,00           | 3.857,44           | 38.843,07             | 35.000,00           | 3.843,07           |
| 1/839500-650000               | Zinsen für Finanzschulden in Euro   | 2241 | 3241 | 25 | 820,00              | 800,00              | 20,00              | 820,00                | 800,00              | 20,00              |
| 1/839500-680000               | Planmäßige Abschreibung   | 2226 |      |    | 313.139,87          | 319.400,00          | -6.260,13          | 0,00                  | 0,00                | 0,00               |
| 1/839500-700500               | Miet- und Pachtaufwand  | 2223 | 3223 | 24 | 41.426,31           | 49.000,00           | -7.573,69          | 41.426,31             | 49.000,00           | -7.573,69          |
| 1/839500-723100               | Amtspauschalien und Repräsentationsaufwendungen                                 | 2225 | 3225 | 24 | 60,80               | 500,00              | -439,20            | 4,76                  | 500,00              | -495,24            |
| 1/839500-724090               | Reisegebühren   | 2225 | 3225 | 24 | 161,27              | 600,00              | -438,73            | 161,27                | 600,00              | -438,73            |
| 1/839500-726500               | Mitgliedsbeiträge an Institutionen  | 2225 | 3225 | 24 | 462,00              | 800,00              | -338,00            | 462,00                | 800,00              | -338,00            |
| 1/839500-728050               | Entgelte für sonstige Leistungen  | 2225 | 3225 | 24 | 4.089,80            | 2.900,00            | 1.189,80           | 4.089,80              | 2.900,00            | 1.189,80           |
| 1/839500-728500               | Entgelte für sonstige Leistungen  | 2225 | 3225 | 24 | 392.313,08          | 400.000,00          | -7.686,92          | 391.890,46            | 400.000,00          | -8.109,54          |
| 1/839500-728599               | Entgelte für sonstige Leistungen (interne Verr.)                                | 2225 | 3225 | 24 | 1.867,90            | 0,00                | 1.867,90           | 1.867,90              | 0,00                | 1.867,90           |
| <b>SU 22 / 32</b>             | <b>Summe Aufwendungen / Auszahlungen operative Gebarung</b>                     |      |      |    | <b>1.580.723,21</b> | <b>1.546.000,00</b> | <b>34.723,21</b>   | <b>1.219.154,85</b>   | <b>1.226.600,00</b> | <b>-7.445,15</b>   |
| <b>SA 0 / SA 1</b>            | <b>(0) Nettoergebnis (21 - 22) / (1) Geldfluss operative Gebarung (31 - 32)</b> |      |      |    | <b>-203.107,12</b>  | <b>28.200,00</b>    | <b>-231.307,12</b> | <b>155.564,83</b>     | <b>347.600,00</b>   | <b>-192.035,17</b> |
| 6/839500+895001               | Entnahmen von allgemeinen Haushaltsrücklagen                                    | 2301 |      |    | 642.034,57          | 800.000,00          | -157.965,43        | 0,00                  | 0,00                | 0,00               |
| <b>SU 23</b>                  | <b>Summe Haushaltsrücklagen</b>   |      |      |    | <b>642.034,57</b>   | <b>800.000,00</b>   | <b>-157.965,43</b> | <b>0,00</b>           | <b>0,00</b>         | <b>0,00</b>        |
| <b>SA00</b>                   | <b>Nettoergebnis nach Zuw./Entn. Haushaltsrücklagen (Saldo 0 +/- SU23)</b>      |      |      |    | <b>438.927,45</b>   | <b>828.200,00</b>   | <b>-389.272,55</b> |                       |                     |                    |
| <b>Investive Gebarung</b>     |   |      |      |    |                     |                     |                    |                       |                     |                    |
| <b>SU 33</b>                  | <b>Summe Einzahlungen investive Gebarung</b>                                    |      |      |    |                     |                     |                    | <b>0,00</b>           | <b>0,00</b>         | <b>0,00</b>        |
| 1/839500-042091               | Amts-, Betriebs- und Geschäftsausstattung                                       |      | 3415 | 41 | 0,00                | 0,00                | 0,00               | 17.982,60             | 160.000,00          | -142.017,40        |
| 5/839500-042091               | Amts-, Betriebs- und Geschäftsausstattung                                       |      | 3415 | 41 | 0,00                | 0,00                | 0,00               | 642.034,57            | 800.000,00          | -157.965,43        |
| 1/839500-042291               | Amts-, Betriebs- und Geschäftsausstattung                                       |      | 3415 | 41 | 0,00                | 0,00                | 0,00               | 1.002,35              | 20.300,00           | -19.297,65         |
| <b>SU 34</b>                  | <b>Summe Auszahlungen investive Gebarung</b>                                    |      |      |    |                     |                     |                    | <b>661.019,52</b>     | <b>980.300,00</b>   | <b>-319.280,48</b> |
| <b>SA2</b>                    | <b>Saldo (2) Geldfluss aus der Investiven Gebarung (33 - 34)</b>                |      |      |    |                     |                     |                    | <b>-661.019,52</b>    | <b>-980.300,00</b>  | <b>319.280,48</b>  |
| <b>SA3</b>                    | <b>Saldo (3) Nettofinanzierungssaldo (Saldo 1 + Saldo 2)</b>                    |      |      |    |                     |                     |                    | <b>-505.454,69</b>    | <b>-632.700,00</b>  | <b>127.245,31</b>  |
| <b>Finanzierungstätigkeit</b> |   |      |      |    |                     |                     |                    |                       |                     |                    |
| <b>SU 35</b>                  | <b>Summe Einzahlungen aus der Finanzierungstätigkeit</b>                        |      |      |    |                     |                     |                    | <b>0,00</b>           | <b>0,00</b>         | <b>0,00</b>        |



|                   |   | MVAG |      |    | Ergebnisrechnung  |                   |                   | Finanzierungsrechnung |                    |                   |
|-------------------|---|------|------|----|-------------------|-------------------|-------------------|-----------------------|--------------------|-------------------|
|                   |   | EH   | FH   | QU | RA 2020           | VA 2020           | RA - VA           | RA 2020               | VA 2020            | RA - VA           |
| 1/839500-346000   | Investitionsdarlehen von Finanzunternehmen  |      | 3614 | 65 | 0,00              | 0,00              | 0,00              | 136.579,88            | 136.600,00         | -20,12            |
| <b>SU 36</b>      | <b>Summe Auszahlungen aus der Finanzierungstätigkeit</b>                              |      |      |    |                   |                   |                   | <b>136.579,88</b>     | <b>136.600,00</b>  | <b>-20,12</b>     |
| <b>SA4</b>        | <b>Saldo (4) Geldfluss aus der Finanzierungstätigkeit (35 – 36)</b>                   |      |      |    |                   |                   |                   | <b>-136.579,88</b>    | <b>-136.600,00</b> | <b>20,12</b>      |
| <b>SA5</b>        | <b>Saldo (5) Geldfluss aus der voranschlagswirksamen Gebarung (Saldo 3 + Saldo 4)</b> |      |      |    |                   |                   |                   | <b>-642.034,57</b>    | <b>-769.300,00</b> | <b>127.265,43</b> |
| <b>84</b>         | <b>Liegenschaften, Wohn- und Geschäftsgebäude</b>                                     |      |      |    |                   |                   |                   |                       |                    |                   |
| <b>840</b>        | <b>Grundbesitz</b>  |      |      |    |                   |                   |                   |                       |                    |                   |
| <b>840000</b>     | <b>Grundbesitz (Vermietung und Verpachtung von Grundstücken)</b>                      |      |      |    |                   |                   |                   |                       |                    |                   |
|                   | <b>Operative Gebarung</b>   |      |      |    |                   |                   |                   |                       |                    |                   |
| 2/840000+811190   | Miet- und Pachtertrag (0%)  | 2115 | 3115 | 14 | 78.604,09         | 120.000,00        | -41.395,91        | 79.550,84             | 120.000,00         | -40.449,16        |
| 2/840000+811290   | Miet- und Pachtertrag (Ust-pfl)   | 2115 | 3115 | 14 | 40.444,88         | 35.000,00         | 5.444,88          | 53.943,43             | 35.000,00          | 18.943,43         |
| 2/840000+811390   | Miet- und Pachtertrag   | 2115 | 3115 | 14 | 282.109,94        | 260.000,00        | 22.109,94         | 271.003,64            | 260.000,00         | 11.003,64         |
| 2/840000+816190   | Kostenbeiträge (Kostensätze) für sonstige Leistungen                                  | 2114 | 3114 | 13 | -87,00            | 100,00            | -187,00           | 5,00                  | 100,00             | -95,00            |
| <b>SU 21 / 31</b> | <b>Summe Erträge / Einzahlungen operative Gebarung</b>                                |      |      |    | <b>401.071,91</b> | <b>415.100,00</b> | <b>-14.028,09</b> | <b>404.502,91</b>     | <b>415.100,00</b>  | <b>-10.597,09</b> |
| 1/840000-400100   | Geringwertige Wirtschaftsgüter des Anlagevermögens                                    | 2221 | 3221 | 23 | 0,00              | 100,00            | -100,00           | 0,00                  | 100,00             | -100,00           |
| 1/840000-459190   | Sonstige Verbrauchsgüter  | 2221 | 3221 | 23 | 640,40            | 400,00            | 240,40            | 640,40                | 400,00             | 240,40            |
| 1/840000-510000   | Geldbezüge der Vertragsbediensteten der Verwaltung                                    | 2211 | 3211 | 20 | 64.854,85         | 65.500,00         | -645,15           | 64.854,85             | 65.500,00          | -645,15           |
| 1/840000-565000   | Mehrleistungsvergütungen  | 2211 | 3211 | 20 | 30,42             | 0,00              | 30,42             | 30,42                 | 0,00               | 30,42             |
| 1/840000-569000   | Sonstige Nebengebühren  | 2211 | 3211 | 20 | 3.914,67          | 9.200,00          | -5.285,33         | 3.914,67              | 9.200,00           | -5.285,33         |
| 1/840000-580000   | Dienstgeberbeiträge zum Ausgleichsfonds für Familienbeihilfen                         | 2212 | 3212 | 20 | 2.683,21          | 2.900,00          | -216,79           | 2.683,21              | 2.900,00           | -216,79           |
| 1/840000-582090   | Sonstige Dienstgeberbeiträge zur sozialen Sicherheit                                  | 2212 | 3212 | 20 | 13.702,60         | 4.900,00          | 8.802,60          | 13.702,60             | 4.900,00           | 8.802,60          |
| 1/840000-582190   | Sonst.DGB.zur soz.Sicherheit (Abfertigung neu)  | 2212 | 3212 | 20 | 997,66            | 2.100,00          | -1.102,34         | 997,66                | 2.100,00           | -1.102,34         |
| 1/840000-588000   | Kommunalsteuer  | 2212 | 3212 | 20 | 0,00              | 1.500,00          | -1.500,00         | 0,00                  | 1.500,00           | -1.500,00         |
| 1/840000-592000   | Dotierung von Rückstellungen für Jubiläumswendungen                                   | 2214 |      |    | 2.042,39          | 0,00              | 2.042,39          | 0,00                  | 0,00               | 0,00              |
| 1/840000-593000   | Dotierung von Rückstellungen für nicht konsumierte Urlaube                            | 2214 |      |    | 1.544,88          | 0,00              | 1.544,88          | 0,00                  | 0,00               | 0,00              |
| 1/840000-600000   | Energiebezüge: Strom  | 2222 | 3222 | 24 | 1.289,24          | 1.800,00          | -510,76           | 1.289,24              | 1.800,00           | -510,76           |
| 1/840000-614000   | Instandhaltung von Gebäuden und Bauten  | 2224 | 3224 | 24 | 111,03            | 200,00            | -88,97            | 111,03                | 200,00             | -88,97            |
| 1/840000-618100   | Instandhaltung v.sonst.Anlagen  | 2224 | 3224 | 24 | 0,00              | 300,00            | -300,00           | 0,00                  | 300,00             | -300,00           |
| 1/840000-631500   | Telekommunikationsdienste   | 2222 | 3222 | 24 | 0,00              | 300,00            | -300,00           | 0,00                  | 300,00             | -300,00           |
| 1/840000-640000   | Rechts- und Beratungsaufwand  | 2222 | 3222 | 24 | 4.826,77          | 1.500,00          | 3.326,77          | 4.826,77              | 1.500,00           | 3.326,77          |

|                               |   | MVAG |      |    | Ergebnisrechnung     |                     |                      | Finanzierungsrechnung |                   |                    |
|-------------------------------|---|------|------|----|----------------------|---------------------|----------------------|-----------------------|-------------------|--------------------|
|                               |   | EH   | FH   | QU | RA 2020              | VA 2020             | RA - VA              | RA 2020               | VA 2020           | RA - VA            |
| 1/840000-670000               | Versicherungen  | 2222 | 3222 | 24 | 14.406,12            | 58.000,00           | -43.593,88           | 14.406,12             | 58.000,00         | -43.593,88         |
| 1/840000-683000               | Verluste aus dem Abgang von Sachanlagen und immateriellen Vermögenswerten             | 2226 |      |    | 681.796,50           | 0,00                | 681.796,50           | 0,00                  | 0,00              | 0,00               |
| 1/840000-691000               | Schadensvergütungen   | 2225 | 3225 | 24 | 70,26                | 0,00                | 70,26                | 70,26                 | 0,00              | 70,26              |
| 1/840000-700000               | Miet- und Pachtaufwand  | 2223 | 3223 | 24 | 0,00                 | 15.000,00           | -15.000,00           | 0,00                  | 15.000,00         | -15.000,00         |
| 1/840000-700090               | Miet- und Pachtaufwand  | 2223 | 3223 | 24 | 2.428,77             | 2.500,00            | -71,23               | 2.428,77              | 2.500,00          | -71,23             |
| 1/840000-700100               | Miet- und Pachtaufwand (DPP Dietrichgasse)  | 2223 | 3223 | 24 | 11.199,46            | 10.700,00           | 499,46               | 11.199,46             | 10.700,00         | 499,46             |
| 1/840000-710000               | Öffentliche Abgaben, ohne Gebühren gemäß FAG  | 2225 | 3225 | 24 | 16.981,03            | 20.000,00           | -3.018,97            | 16.950,87             | 20.000,00         | -3.049,13          |
| 1/840000-711200               | Gebühren f.d.Benützung v.Gemeindeeinrichtungen u. -anlagen gem. FAG                   | 2225 | 3225 | 24 | 2.161,05             | 3.500,00            | -1.338,95            | 2.161,05              | 3.500,00          | -1.338,95          |
| 1/840000-724090               | Reisegebühren   | 2225 | 3225 | 24 | 510,04               | 200,00              | 310,04               | 510,04                | 200,00            | 310,04             |
| 1/840000-728000               | Entgelte für sonstige Leistungen  | 2225 | 3225 | 24 | 683.287,54           | 50.000,00           | 633.287,54           | 680.048,83            | 50.000,00         | 630.048,83         |
| 1/840000-728099               | Entgelte für sonstige Leistungen (interne Verr.)                                      | 2225 | 3225 | 24 | 6.258,22             | 7.100,00            | -841,78              | 6.258,22              | 7.100,00          | -841,78            |
| 1/840000-728100               | Entgelte für sonstige Leistungen  | 2225 | 3225 | 24 | 0,00                 | 100,00              | -100,00              | 0,00                  | 100,00            | -100,00            |
| 1/840000-728299               | Entgelte für sonstige Leistungen (interne Verr.)                                      | 2225 | 3225 | 24 | 8.634,40             | 0,00                | 8.634,40             | 8.634,40              | 0,00              | 8.634,40           |
| <b>SU 22 / 32</b>             | <b>Summe Aufwendungen / Auszahlungen operative Gebarung</b>                           |      |      |    | <b>1.524.371,51</b>  | <b>257.800,00</b>   | <b>1.266.571,51</b>  | <b>835.718,87</b>     | <b>257.800,00</b> | <b>577.918,87</b>  |
| <b>SA 0 / SA 1</b>            | <b>(0) Nettoergebnis (21 - 22) / (1) Geldfluss operative Gebarung (31 - 32)</b>       |      |      |    | <b>-1.123.299,60</b> | <b>157.300,00</b>   | <b>-1.280.599,60</b> | <b>-431.215,96</b>    | <b>157.300,00</b> | <b>-588.515,96</b> |
| <b>SU 23</b>                  | <b>Summe Haushaltsrücklagen</b>   |      |      |    | <b>0,00</b>          | <b>0,00</b>         | <b>0,00</b>          | <b>0,00</b>           | <b>0,00</b>       | <b>0,00</b>        |
| <b>SA00</b>                   | <b>Nettoergebnis nach Zuw./Entn. Haushaltsrücklagen (Saldo 0 +/- SU23)</b>            |      |      |    | <b>-1.123.299,60</b> | <b>157.300,00</b>   | <b>-1.280.599,60</b> |                       |                   |                    |
| <b>Investive Gebarung</b>     |   |      |      |    |                      |                     |                      |                       |                   |                    |
| <b>SU 33</b>                  | <b>Summe Einzahlungen investive Gebarung</b>  |      |      |    |                      |                     |                      | <b>0,00</b>           | <b>0,00</b>       | <b>0,00</b>        |
| <b>SU 34</b>                  | <b>Summe Auszahlungen investive Gebarung</b>  |      |      |    |                      |                     |                      | <b>0,00</b>           | <b>0,00</b>       | <b>0,00</b>        |
| <b>SA2</b>                    | <b>Saldo (2) Geldfluss aus der Investiven Gebarung (33 - 34)</b>                      |      |      |    |                      |                     |                      | <b>0,00</b>           | <b>0,00</b>       | <b>0,00</b>        |
| <b>SA3</b>                    | <b>Saldo (3) Nettofinanzierungssaldo (Saldo 1 + Saldo 2)</b>                          |      |      |    |                      |                     |                      | <b>-431.215,96</b>    | <b>157.300,00</b> | <b>-588.515,96</b> |
| <b>Finanzierungstätigkeit</b> |   |      |      |    |                      |                     |                      |                       |                   |                    |
| <b>SU 35</b>                  | <b>Summe Einzahlungen aus der Finanzierungstätigkeit</b>                              |      |      |    |                      |                     |                      | <b>0,00</b>           | <b>0,00</b>       | <b>0,00</b>        |
| <b>SU 36</b>                  | <b>Summe Auszahlungen aus der Finanzierungstätigkeit</b>                              |      |      |    |                      |                     |                      | <b>0,00</b>           | <b>0,00</b>       | <b>0,00</b>        |
| <b>SA4</b>                    | <b>Saldo (4) Geldfluss aus der Finanzierungstätigkeit (35 - 36)</b>                   |      |      |    |                      |                     |                      | <b>0,00</b>           | <b>0,00</b>       | <b>0,00</b>        |
| <b>SA5</b>                    | <b>Saldo (5) Geldfluss aus der voranschlagswirksamen Gebarung (Saldo 3 + Saldo 4)</b> |      |      |    |                      |                     |                      | <b>-431.215,96</b>    | <b>157.300,00</b> | <b>-588.515,96</b> |
| <b>840200</b>                 | <b>Grundbesitz (Grundstückstransaktionen)</b>   |      |      |    |                      |                     |                      |                       |                   |                    |
| <b>Operative Gebarung</b>     |   |      |      |    |                      |                     |                      |                       |                   |                    |
| 2/840200+801000               | Veräußerungen von Grundstücken und Grundstückseinrichtungen                           | 2116 |      | 30 | 2.771.842,13         | 2.078.000,00        | 693.842,13           | 0,00                  | 0,00              | 0,00               |
| <b>SU 21 / 31</b>             | <b>Summe Erträge / Einzahlungen operative Gebarung</b>                                |      |      |    | <b>2.771.842,13</b>  | <b>2.078.000,00</b> | <b>693.842,13</b>    | <b>0,00</b>           | <b>0,00</b>       | <b>0,00</b>        |

|                               |   | MVAG |      |    | Ergebnisrechnung     |                     |                      | Finanzierungsrechnung |                     |                   |
|-------------------------------|---|------|------|----|----------------------|---------------------|----------------------|-----------------------|---------------------|-------------------|
|                               |   | EH   | FH   | QU | RA 2020              | VA 2020             | RA - VA              | RA 2020               | VA 2020             | RA - VA           |
| 1/840200-640000               | Rechts- und Beratungsaufwand  | 2222 | 3222 | 24 | 9.628,21             | 10.000,00           | -371,79              | 9.628,21              | 10.000,00           | -371,79           |
| 1/840200-683000               | Verluste aus dem Abgang von Sachanlagen und immateriellen Vermögenswerten             | 2226 |      |    | 0,00                 | 1.963.100,00        | -1.963.100,00        | 0,00                  | 0,00                | 0,00              |
| 1/840200-710000               | Öffentliche Abgaben, ohne Gebühren gemäß FAG  | 2225 | 3225 | 24 | 76.300,00            | 75.000,00           | 1.300,00             | 76.300,00             | 75.000,00           | 1.300,00          |
| 1/840200-728200               | Entgelte für sonstige Leistungen  | 2225 | 3225 | 24 | 0,00                 | 29.900,00           | -29.900,00           | 0,00                  | 29.900,00           | -29.900,00        |
| <b>SU 22 / 32</b>             | <b>Summe Aufwendungen / Auszahlungen operative Gebarung</b>                           |      |      |    | <b>85.928,21</b>     | <b>2.078.000,00</b> | <b>-1.992.071,79</b> | <b>85.928,21</b>      | <b>114.900,00</b>   | <b>-28.971,79</b> |
| <b>SA 0 / SA 1</b>            | <b>(0) Nettoergebnis (21 - 22) / (1) Geldfluss operative Gebarung (31 - 32)</b>       |      |      |    | <b>2.685.913,92</b>  | <b>0,00</b>         | <b>2.685.913,92</b>  | <b>-85.928,21</b>     | <b>-114.900,00</b>  | <b>28.971,79</b>  |
| 1/840200-795001               | Zuweisung an allgemeine Haushaltsrücklagen  | 2401 |      |    | 2.004.117,42         | 0,00                | -2.004.117,42        | 0,00                  | 0,00                | 0,00              |
| <b>SU 23</b>                  | <b>Summe Haushaltsrücklagen</b>   |      |      |    | <b>-2.004.117,42</b> | <b>0,00</b>         | <b>-2.004.117,42</b> | <b>0,00</b>           | <b>0,00</b>         | <b>0,00</b>       |
| <b>SA00</b>                   | <b>Nettoergebnis nach Zuw./Entn. Haushaltsrücklagen (Saldo 0 +/- SU23)</b>            |      |      |    | <b>681.796,50</b>    | <b>0,00</b>         | <b>681.796,50</b>    |                       |                     |                   |
| <b>Investive Gebarung</b>     |   |      |      |    |                      |                     |                      |                       |                     |                   |
| 2/840200+801000               | Veräußerungen von Grundstücken und Grundstückseinrichtungen                           |      | 3312 | 30 | 0,00                 | 0,00                | 0,00                 | 2.771.842,13          | 2.078.000,00        | 693.842,13        |
| <b>SU 33</b>                  | <b>Summe Einzahlungen investive Gebarung</b>  |      |      |    |                      |                     |                      | <b>2.771.842,13</b>   | <b>2.078.000,00</b> | <b>693.842,13</b> |
| <b>SU 34</b>                  | <b>Summe Auszahlungen investive Gebarung</b>  |      |      |    |                      |                     |                      | <b>0,00</b>           | <b>0,00</b>         | <b>0,00</b>       |
| <b>SA2</b>                    | <b>Saldo (2) Geldfluss aus der Investiven Gebarung (33 - 34)</b>                      |      |      |    |                      |                     |                      | <b>2.771.842,13</b>   | <b>2.078.000,00</b> | <b>693.842,13</b> |
| <b>SA3</b>                    | <b>Saldo (3) Nettofinanzierungssaldo (Saldo 1 + Saldo 2)</b>                          |      |      |    |                      |                     |                      | <b>2.685.913,92</b>   | <b>1.963.100,00</b> | <b>722.813,92</b> |
| <b>Finanzierungstätigkeit</b> |   |      |      |    |                      |                     |                      |                       |                     |                   |
| <b>SU 35</b>                  | <b>Summe Einzahlungen aus der Finanzierungstätigkeit</b>                              |      |      |    |                      |                     |                      | <b>0,00</b>           | <b>0,00</b>         | <b>0,00</b>       |
| <b>SU 36</b>                  | <b>Summe Auszahlungen aus der Finanzierungstätigkeit</b>                              |      |      |    |                      |                     |                      | <b>0,00</b>           | <b>0,00</b>         | <b>0,00</b>       |
| <b>SA4</b>                    | <b>Saldo (4) Geldfluss aus der Finanzierungstätigkeit (35 - 36)</b>                   |      |      |    |                      |                     |                      | <b>0,00</b>           | <b>0,00</b>         | <b>0,00</b>       |
| <b>SA5</b>                    | <b>Saldo (5) Geldfluss aus der voranschlagswirksamen Gebarung (Saldo 3 + Saldo 4)</b> |      |      |    |                      |                     |                      | <b>2.685.913,92</b>   | <b>1.963.100,00</b> | <b>722.813,92</b> |
| <b>85</b>                     | <b>Betriebe mit marktbestimmter Tätigkeit</b>   |      |      |    |                      |                     |                      |                       |                     |                   |
| <b>853</b>                    | <b>Betriebe für die Errichtung und Verwaltung von Wohn- und Ge</b>                    |      |      |    |                      |                     |                      |                       |                     |                   |
| <b>853000</b>                 | <b>Betriebe für die Einrichtung und Verwaltung v.Wohn-u.Geschäftsgeb.</b>             |      |      |    |                      |                     |                      |                       |                     |                   |
| <b>Operative Gebarung</b>     |   |      |      |    |                      |                     |                      |                       |                     |                   |
| 2/853000+829000               | Sonstige Erträge  | 2116 | 3116 | 18 | 1.794,28             | 0,00                | 1.794,28             | 1.794,28              | 0,00                | 1.794,28          |
| <b>SU 21 / 31</b>             | <b>Summe Erträge / Einzahlungen operative Gebarung</b>                                |      |      |    | <b>1.794,28</b>      | <b>0,00</b>         | <b>1.794,28</b>      | <b>1.794,28</b>       | <b>0,00</b>         | <b>1.794,28</b>   |
| <b>SU 22 / 32</b>             | <b>Summe Aufwendungen / Auszahlungen operative Gebarung</b>                           |      |      |    | <b>0,00</b>          | <b>0,00</b>         | <b>0,00</b>          | <b>0,00</b>           | <b>0,00</b>         | <b>0,00</b>       |
| <b>SA 0 / SA 1</b>            | <b>(0) Nettoergebnis (21 - 22) / (1) Geldfluss operative Gebarung (31 - 32)</b>       |      |      |    | <b>1.794,28</b>      | <b>0,00</b>         | <b>1.794,28</b>      | <b>1.794,28</b>       | <b>0,00</b>         | <b>1.794,28</b>   |
| <b>SU 23</b>                  | <b>Summe Haushaltsrücklagen</b>   |      |      |    | <b>0,00</b>          | <b>0,00</b>         | <b>0,00</b>          | <b>0,00</b>           | <b>0,00</b>         | <b>0,00</b>       |
| <b>SA00</b>                   | <b>Nettoergebnis nach Zuw./Entn. Haushaltsrücklagen (Saldo 0 +/- SU23)</b>            |      |      |    | <b>1.794,28</b>      | <b>0,00</b>         | <b>1.794,28</b>      |                       |                     |                   |
| <b>Investive Gebarung</b>     |   |      |      |    |                      |                     |                      |                       |                     |                   |
| <b>SU 33</b>                  | <b>Summe Einzahlungen investive Gebarung</b>  |      |      |    |                      |                     |                      | <b>0,00</b>           | <b>0,00</b>         | <b>0,00</b>       |

|                               |   | MVAG MVAG QU |      |    | Ergebnisrechnung  |                   |                    | Finanzierungsrechnung |                   |                    |
|-------------------------------|---|--------------|------|----|-------------------|-------------------|--------------------|-----------------------|-------------------|--------------------|
|                               |   | EH           | FH   |    | RA 2020           | VA 2020           | RA - VA            | RA 2020               | VA 2020           | RA - VA            |
| <b>SU 34</b>                  | <b>Summe Auszahlungen investive Gebarung</b>  |              |      |    |                   |                   |                    | <b>0,00</b>           | <b>0,00</b>       | <b>0,00</b>        |
| <b>SA2</b>                    | <b>Saldo (2) Geldfluss aus der Investiven Gebarung (33 – 34)</b>                      |              |      |    |                   |                   |                    | <b>0,00</b>           | <b>0,00</b>       | <b>0,00</b>        |
| <b>SA3</b>                    | <b>Saldo (3) Nettofinanzierungssaldo (Saldo 1 + Saldo 2)</b>                          |              |      |    |                   |                   |                    | <b>1.794,28</b>       | <b>0,00</b>       | <b>1.794,28</b>    |
| <b>Finanzierungstätigkeit</b> |   |              |      |    |                   |                   |                    |                       |                   |                    |
| <b>SU 35</b>                  | <b>Summe Einzahlungen aus der Finanzierungstätigkeit</b>                              |              |      |    |                   |                   |                    | <b>0,00</b>           | <b>0,00</b>       | <b>0,00</b>        |
| <b>SU 36</b>                  | <b>Summe Auszahlungen aus der Finanzierungstätigkeit</b>                              |              |      |    |                   |                   |                    | <b>0,00</b>           | <b>0,00</b>       | <b>0,00</b>        |
| <b>SA4</b>                    | <b>Saldo (4) Geldfluss aus der Finanzierungstätigkeit (35 – 36)</b>                   |              |      |    |                   |                   |                    | <b>0,00</b>           | <b>0,00</b>       | <b>0,00</b>        |
| <b>SA5</b>                    | <b>Saldo (5) Geldfluss aus der voranschlagswirksamen Gebarung (Saldo 3 + Saldo 4)</b> |              |      |    |                   |                   |                    | <b>1.794,28</b>       | <b>0,00</b>       | <b>1.794,28</b>    |
| <b>853100</b>                 | <b>Betr.f.d.Errichtg.u.Vwtg.v.Wohn-u. Geschäftsgeb. (WienSüd-Stadt)</b>               |              |      |    |                   |                   |                    |                       |                   |                    |
| <b>Operative Gebarung</b>     |   |              |      |    |                   |                   |                    |                       |                   |                    |
| 2/853100+811090               | Miet- und Pachtertrag (MZ-Einn.)  | 2115         | 3115 | 14 | 558.343,20        | 520.000,00        | 38.343,20          | 470.496,89            | 520.000,00        | -49.503,11         |
| 2/853100+829000               | Sonstige Erträge VerwEntgelt  | 2116         | 3116 | 18 | 9.228,30          | 10.000,00         | -771,70            | 9.228,30              | 10.000,00         | -771,70            |
| <b>SU 21 / 31</b>             | <b>Summe Erträge / Einzahlungen operative Gebarung</b>                                |              |      |    | <b>567.571,50</b> | <b>530.000,00</b> | <b>37.571,50</b>   | <b>479.725,19</b>     | <b>530.000,00</b> | <b>-50.274,81</b>  |
| 1/853100-614100               | Instandhaltung von Gebäuden und Bauten  | 2224         | 3224 | 24 | 60.485,02         | 200.000,00        | -139.514,98        | 64.900,86             | 200.000,00        | -135.099,14        |
| 1/853100-640000               | Rechts- und Beratungsaufwand  | 2222         | 3222 | 24 | 0,00              | 25.000,00         | -25.000,00         | 0,00                  | 25.000,00         | -25.000,00         |
| 1/853100-680000               | Planmäßige Abschreibung   | 2226         |      |    | 209.360,17        | 209.400,00        | -39,83             | 0,00                  | 0,00              | 0,00               |
| 1/853100-729000               | Sonstige Aufwendungen   | 2225         | 3225 | 24 | 139.268,88        | 93.000,00         | 46.268,88          | 72.440,10             | 93.000,00         | -20.559,90         |
| <b>SU 22 / 32</b>             | <b>Summe Aufwendungen / Auszahlungen operative Gebarung</b>                           |              |      |    | <b>409.114,07</b> | <b>527.400,00</b> | <b>-118.285,93</b> | <b>137.340,96</b>     | <b>318.000,00</b> | <b>-180.659,04</b> |
| <b>SA 0 / SA 1</b>            | <b>(0) Nettoergebnis (21 - 22) / (1) Geldfluss operative Gebarung (31 – 32)</b>       |              |      |    | <b>158.457,43</b> | <b>2.600,00</b>   | <b>155.857,43</b>  | <b>342.384,23</b>     | <b>212.000,00</b> | <b>130.384,23</b>  |
| <b>SU 23</b>                  | <b>Summe Haushaltsrücklagen</b>   |              |      |    | <b>0,00</b>       | <b>0,00</b>       | <b>0,00</b>        | <b>0,00</b>           | <b>0,00</b>       | <b>0,00</b>        |
| <b>SA00</b>                   | <b>Nettoergebnis nach Zuw./Entn. Haushaltsrücklagen (Saldo 0 +/- SU23)</b>            |              |      |    | <b>158.457,43</b> | <b>2.600,00</b>   | <b>155.857,43</b>  |                       |                   |                    |
| <b>Investive Gebarung</b>     |   |              |      |    |                   |                   |                    |                       |                   |                    |
| <b>SU 33</b>                  | <b>Summe Einzahlungen investive Gebarung</b>  |              |      |    |                   |                   |                    | <b>0,00</b>           | <b>0,00</b>       | <b>0,00</b>        |
| <b>SU 34</b>                  | <b>Summe Auszahlungen investive Gebarung</b>  |              |      |    |                   |                   |                    | <b>0,00</b>           | <b>0,00</b>       | <b>0,00</b>        |
| <b>SA2</b>                    | <b>Saldo (2) Geldfluss aus der Investiven Gebarung (33 – 34)</b>                      |              |      |    |                   |                   |                    | <b>0,00</b>           | <b>0,00</b>       | <b>0,00</b>        |
| <b>SA3</b>                    | <b>Saldo (3) Nettofinanzierungssaldo (Saldo 1 + Saldo 2)</b>                          |              |      |    |                   |                   |                    | <b>342.384,23</b>     | <b>212.000,00</b> | <b>130.384,23</b>  |
| <b>Finanzierungstätigkeit</b> |   |              |      |    |                   |                   |                    |                       |                   |                    |
| <b>SU 35</b>                  | <b>Summe Einzahlungen aus der Finanzierungstätigkeit</b>                              |              |      |    |                   |                   |                    | <b>0,00</b>           | <b>0,00</b>       | <b>0,00</b>        |
| <b>SU 36</b>                  | <b>Summe Auszahlungen aus der Finanzierungstätigkeit</b>                              |              |      |    |                   |                   |                    | <b>0,00</b>           | <b>0,00</b>       | <b>0,00</b>        |
| <b>SA4</b>                    | <b>Saldo (4) Geldfluss aus der Finanzierungstätigkeit (35 – 36)</b>                   |              |      |    |                   |                   |                    | <b>0,00</b>           | <b>0,00</b>       | <b>0,00</b>        |
| <b>SA5</b>                    | <b>Saldo (5) Geldfluss aus der voranschlagswirksamen Gebarung (Saldo 3 + Saldo 4)</b> |              |      |    |                   |                   |                    | <b>342.384,23</b>     | <b>212.000,00</b> | <b>130.384,23</b>  |
| <b>853200</b>                 | <b>Betr.f.d.Errichtg.u.Vwtg.v.Wohn-u. Geschäftsgeb. (WienSüd-IFP)</b>                 |              |      |    |                   |                   |                    |                       |                   |                    |
| <b>Operative Gebarung</b>     |   |              |      |    |                   |                   |                    |                       |                   |                    |
| 2/853200+811090               | Miet- und Pachtertrag (MZ-Einn.)  | 2115         | 3115 | 14 | 3.804.384,64      | 3.850.000,00      | -45.615,36         | 3.790.039,13          | 3.850.000,00      | -59.960,87         |

|                               |   | MVAG |      |    | Ergebnisrechnung     |                      |                    | Finanzierungsrechnung |                      |                    |
|-------------------------------|---|------|------|----|----------------------|----------------------|--------------------|-----------------------|----------------------|--------------------|
|                               |   | EH   | FH   | QU | RA 2020              | VA 2020              | RA - VA            | RA 2020               | VA 2020              | RA - VA            |
| 2/853200+827000               | Kostensätze für die Überlassung von Bediensteten an Dritte                            | 2116 | 3116 | 18 | 363.854,74           | 358.900,00           | 4.954,74           | 355.962,96            | 358.900,00           | -2.937,04          |
| 2/853200+828000               | Rückersätze von Aufwendungen  | 2116 | 3116 | 18 | 562.500,00           | 562.500,00           | 0,00               | 797.916,67            | 562.500,00           | 235.416,67         |
| 2/853200+829000               | Sonstige Erträge VerwEntgelt  | 2116 | 3116 | 18 | 63.221,59            | 60.000,00            | 3.221,59           | 63.490,42             | 60.000,00            | 3.490,42           |
| <b>SU 21 / 31</b>             | <b>Summe Erträge / Einzahlungen operative Gebarung</b>                                |      |      |    | <b>4.793.960,97</b>  | <b>4.831.400,00</b>  | <b>-37.439,03</b>  | <b>5.007.409,18</b>   | <b>4.831.400,00</b>  | <b>176.009,18</b>  |
| 1/853200-521000               | Geldbezüge der ganzjährig beschäftigten Arbeiter                                      | 2211 | 3211 | 20 | 290.191,52           | 285.700,00           | 4.491,52           | 290.191,52            | 285.700,00           | 4.491,52           |
| 1/853200-580000               | Dienstgeberbeiträge zum Ausgleichsfonds für Familienbeihilfen                         | 2212 | 3212 | 20 | 11.377,08            | 11.200,00            | 177,08             | 11.377,08             | 11.200,00            | 177,08             |
| 1/853200-582090               | Sonstige Dienstgeberbeiträge zur sozialen Sicherheit                                  | 2212 | 3212 | 20 | 53.046,04            | 52.700,00            | 346,04             | 53.046,04             | 52.700,00            | 346,04             |
| 1/853200-582190               | Sonst.DGB.zur soz.Sicherheit (Abfertigung neu)  | 2212 | 3212 | 20 | 488,66               | 700,00               | -211,34            | 488,66                | 700,00               | -211,34            |
| 1/853200-588000               | Kommunalsteuer  | 2212 | 3212 | 20 | 8.751,44             | 8.600,00             | 151,44             | 8.751,44              | 8.600,00             | 151,44             |
| 1/853200-614000               | Instandhaltung von Gebäuden und Bauten  | 2224 | 3224 | 24 | 985.664,07           | 850.000,00           | 135.664,07         | 995.646,97            | 850.000,00           | 145.646,97         |
| 1/853200-700000               | Miet- und Pachtaufwand (Fruchtgenuss)   | 2223 | 3223 | 24 | 6.564.999,96         | 6.631.000,00         | -66.000,04         | 7.264.791,42          | 6.631.000,00         | 633.791,42         |
| 1/853200-729000               | Sonstige Aufwendungen (Leerstellungen,Miete,BK...)                                    | 2225 | 3225 | 24 | 147.187,68           | 50.000,00            | 97.187,68          | 182.028,93            | 50.000,00            | 132.028,93         |
| <b>SU 22 / 32</b>             | <b>Summe Aufwendungen / Auszahlungen operative Gebarung</b>                           |      |      |    | <b>8.061.706,45</b>  | <b>7.889.900,00</b>  | <b>171.806,45</b>  | <b>8.806.322,06</b>   | <b>7.889.900,00</b>  | <b>916.422,06</b>  |
| <b>SA 0 / SA 1</b>            | <b>(0) Nettoergebnis (21 - 22) / (1) Geldfluss operative Gebarung (31 - 32)</b>       |      |      |    | <b>-3.267.745,48</b> | <b>-3.058.500,00</b> | <b>-209.245,48</b> | <b>-3.798.912,88</b>  | <b>-3.058.500,00</b> | <b>-740.412,88</b> |
| <b>SU 23</b>                  | <b>Summe Haushaltsrücklagen</b>   |      |      |    | <b>0,00</b>          | <b>0,00</b>          | <b>0,00</b>        | <b>0,00</b>           | <b>0,00</b>          | <b>0,00</b>        |
| <b>SA00</b>                   | <b>Nettoergebnis nach Zuw./Entn. Haushaltsrücklagen (Saldo 0 +/- SU23)</b>            |      |      |    | <b>-3.267.745,48</b> | <b>-3.058.500,00</b> | <b>-209.245,48</b> |                       |                      |                    |
| <b>Investive Gebarung</b>     |   |      |      |    |                      |                      |                    |                       |                      |                    |
| <b>SU 33</b>                  | <b>Summe Einzahlungen investive Gebarung</b>  |      |      |    |                      |                      |                    | <b>0,00</b>           | <b>0,00</b>          | <b>0,00</b>        |
| <b>SU 34</b>                  | <b>Summe Auszahlungen investive Gebarung</b>  |      |      |    |                      |                      |                    | <b>0,00</b>           | <b>0,00</b>          | <b>0,00</b>        |
| <b>SA2</b>                    | <b>Saldo (2) Geldfluss aus der Investiven Gebarung (33 - 34)</b>                      |      |      |    |                      |                      |                    | <b>0,00</b>           | <b>0,00</b>          | <b>0,00</b>        |
| <b>SA3</b>                    | <b>Saldo (3) Nettofinanzierungssaldo (Saldo 1 + Saldo 2)</b>                          |      |      |    |                      |                      |                    | <b>-3.798.912,88</b>  | <b>-3.058.500,00</b> | <b>-740.412,88</b> |
| <b>Finanzierungstätigkeit</b> |   |      |      |    |                      |                      |                    |                       |                      |                    |
| <b>SU 35</b>                  | <b>Summe Einzahlungen aus der Finanzierungstätigkeit</b>                              |      |      |    |                      |                      |                    | <b>0,00</b>           | <b>0,00</b>          | <b>0,00</b>        |
| <b>SU 36</b>                  | <b>Summe Auszahlungen aus der Finanzierungstätigkeit</b>                              |      |      |    |                      |                      |                    | <b>0,00</b>           | <b>0,00</b>          | <b>0,00</b>        |
| <b>SA4</b>                    | <b>Saldo (4) Geldfluss aus der Finanzierungstätigkeit (35 - 36)</b>                   |      |      |    |                      |                      |                    | <b>0,00</b>           | <b>0,00</b>          | <b>0,00</b>        |
| <b>SA5</b>                    | <b>Saldo (5) Geldfluss aus der voranschlagswirksamen Gebarung (Saldo 3 + Saldo 4)</b> |      |      |    |                      |                      |                    | <b>-3.798.912,88</b>  | <b>-3.058.500,00</b> | <b>-740.412,88</b> |
| <b>853300</b>                 | <b>Betr.f.d.Errichtg.u.Vwtg.v.Wohn-u. Geschäftsgeb. (Neue Heimat)</b>                 |      |      |    |                      |                      |                    |                       |                      |                    |
| <b>Operative Gebarung</b>     |   |      |      |    |                      |                      |                    |                       |                      |                    |
| 2/853300+811090               | Miet- und Pachtertrag (MZ-Einn.)  | 2115 | 3115 | 14 | 125.220,52           | 141.000,00           | -15.779,48         | 138.803,65            | 141.000,00           | -2.196,35          |
| 2/853300+828000               | Rückersätze von Aufwendungen  | 2116 | 3116 | 18 | 22.500,00            | 22.500,00            | 0,00               | 44.250,00             | 22.500,00            | 21.750,00          |
| 2/853300+829000               | Sonstige Erträge VerwEntgelt  | 2116 | 3116 | 18 | 48,04                | 100,00               | -51,96             | 90,70                 | 100,00               | -9,30              |
| <b>SU 21 / 31</b>             | <b>Summe Erträge / Einzahlungen operative Gebarung</b>                                |      |      |    | <b>147.768,56</b>    | <b>163.600,00</b>    | <b>-15.831,44</b>  | <b>183.144,35</b>     | <b>163.600,00</b>    | <b>19.544,35</b>   |

|                               |   | MVAG |      |    | Ergebnisrechnung  |                   |                    | Finanzierungsrechnung |                   |                    |
|-------------------------------|---|------|------|----|-------------------|-------------------|--------------------|-----------------------|-------------------|--------------------|
|                               |   | EH   | FH   | QU | RA 2020           | VA 2020           | RA - VA            | RA 2020               | VA 2020           | RA - VA            |
| 1/853300-614000               | Instandhaltung von Gebäuden und Bauten  | 2224 | 3224 | 24 | 12.782,62         | 43.000,00         | -30.217,38         | 40.500,52             | 43.000,00         | -2.499,48          |
| 1/853300-729000               | Sonstige Aufwendungen (Leerstellungen,Miete,BK...)                                    | 2225 | 3225 | 24 | 19.523,05         | 10.000,00         | 9.523,05           | 16.850,23             | 10.000,00         | 6.850,23           |
| <b>SU 22 / 32</b>             | <b>Summe Aufwendungen / Auszahlungen operative Gebarung</b>                           |      |      |    | <b>32.305,67</b>  | <b>53.000,00</b>  | <b>-20.694,33</b>  | <b>57.350,75</b>      | <b>53.000,00</b>  | <b>4.350,75</b>    |
| <b>SA 0 / SA 1</b>            | <b>(0) Nettoergebnis (21 - 22) / (1) Geldfluss operative Gebarung (31 - 32)</b>       |      |      |    | <b>115.462,89</b> | <b>110.600,00</b> | <b>4.862,89</b>    | <b>125.793,60</b>     | <b>110.600,00</b> | <b>15.193,60</b>   |
| <b>SU 23</b>                  | <b>Summe Haushaltsrücklagen</b>   |      |      |    | <b>0,00</b>       | <b>0,00</b>       | <b>0,00</b>        | <b>0,00</b>           | <b>0,00</b>       | <b>0,00</b>        |
| <b>SA00</b>                   | <b>Nettoergebnis nach Zuw./Entn. Haushaltsrücklagen (Saldo 0 +/- SU23)</b>            |      |      |    | <b>115.462,89</b> | <b>110.600,00</b> | <b>4.862,89</b>    |                       |                   |                    |
| <b>Investive Gebarung</b>     |   |      |      |    |                   |                   |                    |                       |                   |                    |
| <b>SU 33</b>                  | <b>Summe Einzahlungen investive Gebarung</b>  |      |      |    |                   |                   |                    | <b>0,00</b>           | <b>0,00</b>       | <b>0,00</b>        |
| <b>SU 34</b>                  | <b>Summe Auszahlungen investive Gebarung</b>  |      |      |    |                   |                   |                    | <b>0,00</b>           | <b>0,00</b>       | <b>0,00</b>        |
| <b>SA2</b>                    | <b>Saldo (2) Geldfluss aus der Investiven Gebarung (33 - 34)</b>                      |      |      |    |                   |                   |                    | <b>0,00</b>           | <b>0,00</b>       | <b>0,00</b>        |
| <b>SA3</b>                    | <b>Saldo (3) Nettofinanzierungssaldo (Saldo 1 + Saldo 2)</b>                          |      |      |    |                   |                   |                    | <b>125.793,60</b>     | <b>110.600,00</b> | <b>15.193,60</b>   |
| <b>Finanzierungstätigkeit</b> |   |      |      |    |                   |                   |                    |                       |                   |                    |
| <b>SU 35</b>                  | <b>Summe Einzahlungen aus der Finanzierungstätigkeit</b>                              |      |      |    |                   |                   |                    | <b>0,00</b>           | <b>0,00</b>       | <b>0,00</b>        |
| <b>SU 36</b>                  | <b>Summe Auszahlungen aus der Finanzierungstätigkeit</b>                              |      |      |    |                   |                   |                    | <b>0,00</b>           | <b>0,00</b>       | <b>0,00</b>        |
| <b>SA4</b>                    | <b>Saldo (4) Geldfluss aus der Finanzierungstätigkeit (35 - 36)</b>                   |      |      |    |                   |                   |                    | <b>0,00</b>           | <b>0,00</b>       | <b>0,00</b>        |
| <b>SA5</b>                    | <b>Saldo (5) Geldfluss aus der voranschlagswirksamen Gebarung (Saldo 3 + Saldo 4)</b> |      |      |    |                   |                   |                    | <b>125.793,60</b>     | <b>110.600,00</b> | <b>15.193,60</b>   |
| <b>853400</b>                 | <b>Betr.f.d.Errichtg.u.Vwtg.v.Wohn-u. Geschäftsgeb. (EGW-Heimstätte)</b>              |      |      |    |                   |                   |                    |                       |                   |                    |
| <b>Operative Gebarung</b>     |   |      |      |    |                   |                   |                    |                       |                   |                    |
| 2/853400+811090               | Miet- und Pachtertrag (MZ-Einn.)  | 2115 | 3115 | 14 | 499.627,67        | 620.000,00        | -120.372,33        | 285.767,68            | 620.000,00        | -334.232,32        |
| 2/853400+828000               | Rückersätze von Aufwendungen  | 2116 | 3116 | 18 | 77.000,00         | 77.000,00         | 0,00               | 236.500,00            | 77.000,00         | 159.500,00         |
| 2/853400+829000               | Sonstige Erträge VerwEntgelt  | 2116 | 3116 | 18 | 234,53            | 100,00            | 134,53             | 0,00                  | 100,00            | -100,00            |
| <b>SU 21 / 31</b>             | <b>Summe Erträge / Einzahlungen operative Gebarung</b>                                |      |      |    | <b>576.862,20</b> | <b>697.100,00</b> | <b>-120.237,80</b> | <b>522.267,68</b>     | <b>697.100,00</b> | <b>-174.832,32</b> |
| 1/853400-614000               | Instandhaltung von Gebäuden und Bauten  | 2224 | 3224 | 24 | 120.201,38        | 250.000,00        | -129.798,62        | 0,00                  | 250.000,00        | -250.000,00        |
| 1/853400-729000               | Sonstige Aufwendungen (Leerstellungen,Miete,BK...)                                    | 2225 | 3225 | 24 | 0,00              | 15.000,00         | -15.000,00         | 0,00                  | 15.000,00         | -15.000,00         |
| <b>SU 22 / 32</b>             | <b>Summe Aufwendungen / Auszahlungen operative Gebarung</b>                           |      |      |    | <b>120.201,38</b> | <b>265.000,00</b> | <b>-144.798,62</b> | <b>0,00</b>           | <b>265.000,00</b> | <b>-265.000,00</b> |
| <b>SA 0 / SA 1</b>            | <b>(0) Nettoergebnis (21 - 22) / (1) Geldfluss operative Gebarung (31 - 32)</b>       |      |      |    | <b>456.660,82</b> | <b>432.100,00</b> | <b>24.560,82</b>   | <b>522.267,68</b>     | <b>432.100,00</b> | <b>90.167,68</b>   |
| <b>SU 23</b>                  | <b>Summe Haushaltsrücklagen</b>   |      |      |    | <b>0,00</b>       | <b>0,00</b>       | <b>0,00</b>        | <b>0,00</b>           | <b>0,00</b>       | <b>0,00</b>        |
| <b>SA00</b>                   | <b>Nettoergebnis nach Zuw./Entn. Haushaltsrücklagen (Saldo 0 +/- SU23)</b>            |      |      |    | <b>456.660,82</b> | <b>432.100,00</b> | <b>24.560,82</b>   |                       |                   |                    |
| <b>Investive Gebarung</b>     |   |      |      |    |                   |                   |                    |                       |                   |                    |
| <b>SU 33</b>                  | <b>Summe Einzahlungen investive Gebarung</b>  |      |      |    |                   |                   |                    | <b>0,00</b>           | <b>0,00</b>       | <b>0,00</b>        |
| <b>SU 34</b>                  | <b>Summe Auszahlungen investive Gebarung</b>  |      |      |    |                   |                   |                    | <b>0,00</b>           | <b>0,00</b>       | <b>0,00</b>        |
| <b>SA2</b>                    | <b>Saldo (2) Geldfluss aus der Investiven Gebarung (33 - 34)</b>                      |      |      |    |                   |                   |                    | <b>0,00</b>           | <b>0,00</b>       | <b>0,00</b>        |
| <b>SA3</b>                    | <b>Saldo (3) Nettofinanzierungssaldo (Saldo 1 + Saldo 2)</b>                          |      |      |    |                   |                   |                    | <b>522.267,68</b>     | <b>432.100,00</b> | <b>90.167,68</b>   |

|  |  | MVAG | MVAG | QU | Ergebnisrechnung |            |            | Finanzierungsrechnung |             |            |
|--|--|------|------|----|------------------|------------|------------|-----------------------|-------------|------------|
|  |  | EH   | FH   |    | RA 2020          | VA 2020    | RA - VA    | RA 2020               | VA 2020     | RA - VA    |
| <b>Finanzierungstätigkeit</b>  |  |      |      |    |                  |            |            |                       |             |            |
| SU 35  | Summe Einzahlungen aus der Finanzierungstätigkeit                              |      |      |    |                  |            |            | 0,00                  | 0,00        | 0,00       |
| SU 36  | Summe Auszahlungen aus der Finanzierungstätigkeit                              |      |      |    |                  |            |            | 0,00                  | 0,00        | 0,00       |
| SA4  | Saldo (4) Geldfluss aus der Finanzierungstätigkeit (35 – 36)                   |      |      |    |                  |            |            | 0,00                  | 0,00        | 0,00       |
| SA5  | Saldo (5) Geldfluss aus der voranschlagswirksamen Gebarung (Saldo 3 + Saldo 4) |      |      |    |                  |            |            | 522.267,68            | 432.100,00  | 90.167,68  |
| <b>859 Sonstige Betriebe mit marktbestimmter Tätigkeit</b>                             |  |      |      |    |                  |            |            |                       |             |            |
| <b>859000 Sonstige Betriebe mit marktbest. Tätigkeit (Stadttheater-Restabwicklung)</b> |  |      |      |    |                  |            |            |                       |             |            |
| <b>Operative Gebarung</b>  |  |      |      |    |                  |            |            |                       |             |            |
| 2/859000+817700  | Erträge aus der Auflösung v. sonstigen Rückst. Übergabe Stadttheater           | 2117 |      |    | 14.824,20        | 100.000,00 | -85.175,80 | 0,00                  | 0,00        | 0,00       |
| SU 21 / 31   | Summe Erträge / Einzahlungen operative Gebarung                                |      |      |    | 14.824,20        | 100.000,00 | -85.175,80 | 0,00                  | 0,00        | 0,00       |
| 1/859000-729000  | Sonstige Aufwendungen  | 2225 | 3225 | 24 | 14.824,20        | 100.000,00 | -85.175,80 | 14.824,20             | 100.000,00  | -85.175,80 |
| SU 22 / 32   | Summe Aufwendungen / Auszahlungen operative Gebarung                           |      |      |    | 14.824,20        | 100.000,00 | -85.175,80 | 14.824,20             | 100.000,00  | -85.175,80 |
| SA 0 / SA 1  | (0) Nettoergebnis (21 - 22) / (1) Geldfluss operative Gebarung (31 – 32)       |      |      |    | 0,00             | 0,00       | 0,00       | -14.824,20            | -100.000,00 | 85.175,80  |
| SU 23  | Summe Haushaltsrücklagen   |      |      |    | 0,00             | 0,00       | 0,00       | 0,00                  | 0,00        | 0,00       |
| SA00   | Nettoergebnis nach Zuw./Entn. Haushaltsrücklagen (Saldo 0 +/- SU23)            |      |      |    | 0,00             | 0,00       | 0,00       |                       |             |            |
| <b>Investive Gebarung</b>  |  |      |      |    |                  |            |            |                       |             |            |
| SU 33  | Summe Einzahlungen investive Gebarung  |      |      |    |                  |            |            | 0,00                  | 0,00        | 0,00       |
| SU 34  | Summe Auszahlungen investive Gebarung  |      |      |    |                  |            |            | 0,00                  | 0,00        | 0,00       |
| SA2  | Saldo (2) Geldfluss aus der Investiven Gebarung (33 – 34)                      |      |      |    |                  |            |            | 0,00                  | 0,00        | 0,00       |
| SA3  | Saldo (3) Nettofinanzierungssaldo (Saldo 1 + Saldo 2)                          |      |      |    |                  |            |            | -14.824,20            | -100.000,00 | 85.175,80  |
| <b>Finanzierungstätigkeit</b>  |  |      |      |    |                  |            |            |                       |             |            |
| SU 35  | Summe Einzahlungen aus der Finanzierungstätigkeit                              |      |      |    |                  |            |            | 0,00                  | 0,00        | 0,00       |
| SU 36  | Summe Auszahlungen aus der Finanzierungstätigkeit                              |      |      |    |                  |            |            | 0,00                  | 0,00        | 0,00       |
| SA4  | Saldo (4) Geldfluss aus der Finanzierungstätigkeit (35 – 36)                   |      |      |    |                  |            |            | 0,00                  | 0,00        | 0,00       |
| SA5  | Saldo (5) Geldfluss aus der voranschlagswirksamen Gebarung (Saldo 3 + Saldo 4) |      |      |    |                  |            |            | -14.824,20            | -100.000,00 | 85.175,80  |
| <b>87 Wirtschaftliche Unternehmungen</b>   |  |      |      |    |                  |            |            |                       |             |            |
| <b>875 Straßenverkehrsbetriebe</b>   |  |      |      |    |                  |            |            |                       |             |            |
| <b>875000 Straßenverkehrsbetriebe</b>  |  |      |      |    |                  |            |            |                       |             |            |
| <b>Operative Gebarung</b>  |  |      |      |    |                  |            |            |                       |             |            |
| 2/875000+861000  | Transfers von Ländern, Landesfonds und Landeskammern                           | 2121 | 3121 | 15 | 1.582,62         | 0,00       | 1.582,62   | 1.582,62              | 0,00        | 1.582,62   |
| SU 21 / 31   | Summe Erträge / Einzahlungen operative Gebarung                                |      |      |    | 1.582,62         | 0,00       | 1.582,62   | 1.582,62              | 0,00        | 1.582,62   |
| 1/875000-729000  | Sonstige Aufwendungen  | 2225 | 3225 | 24 | 1.582,62         | 0,00       | 1.582,62   | 1.582,62              | 0,00        | 1.582,62   |
| SU 22 / 32   | Summe Aufwendungen / Auszahlungen operative Gebarung                           |      |      |    | 1.582,62         | 0,00       | 1.582,62   | 1.582,62              | 0,00        | 1.582,62   |

|                               | MVAG QU  | Ergebnisrechnung |    |         | Finanzierungsrechnung |         |         |         |         |
|-------------------------------|--|------------------|----|---------|-----------------------|---------|---------|---------|---------|
|                               |  | EH               | FH | RA 2020 | VA 2020               | RA - VA | RA 2020 | VA 2020 | RA - VA |
| SA 0 / SA 1                   | (0) Nettoergebnis (21 - 22) / (1) Geldfluss operative Gebarung (31 – 32)       |                  |    | 0,00    | 0,00                  | 0,00    | 0,00    | 0,00    | 0,00    |
| SU 23                         | Summe Haushaltsrücklagen   |                  |    | 0,00    | 0,00                  | 0,00    | 0,00    | 0,00    | 0,00    |
| SA00                          | Nettoergebnis nach Zuw./Entn. Haushaltsrücklagen (Saldo 0 +/- SU23)            |                  |    | 0,00    | 0,00                  | 0,00    |         |         |         |
| <b>Investive Gebarung</b>     |  |                  |    |         |                       |         |         |         |         |
| SU 33                         | Summe Einzahlungen investive Gebarung  |                  |    |         |                       |         | 0,00    | 0,00    | 0,00    |
| SU 34                         | Summe Auszahlungen investive Gebarung  |                  |    |         |                       |         | 0,00    | 0,00    | 0,00    |
| SA2                           | Saldo (2) Geldfluss aus der Investiven Gebarung (33 – 34)                      |                  |    |         |                       |         | 0,00    | 0,00    | 0,00    |
| SA3                           | Saldo (3) Nettofinanzierungssaldo (Saldo 1 + Saldo 2)                          |                  |    |         |                       |         | 0,00    | 0,00    | 0,00    |
| <b>Finanzierungstätigkeit</b> |  |                  |    |         |                       |         |         |         |         |
| SU 35                         | Summe Einzahlungen aus der Finanzierungstätigkeit                              |                  |    |         |                       |         | 0,00    | 0,00    | 0,00    |
| SU 36                         | Summe Auszahlungen aus der Finanzierungstätigkeit                              |                  |    |         |                       |         | 0,00    | 0,00    | 0,00    |
| SA4                           | Saldo (4) Geldfluss aus der Finanzierungstätigkeit (35 – 36)                   |                  |    |         |                       |         | 0,00    | 0,00    | 0,00    |
| SA5                           | Saldo (5) Geldfluss aus der voranschlagswirksamen Gebarung (Saldo 3 + Saldo 4) |                  |    |         |                       |         | 0,00    | 0,00    | 0,00    |



|                           |  | MVAG |      |    | Ergebnisrechnung  |                  |                   | Finanzierungsrechnung |                  |                   |
|---------------------------|--|------|------|----|-------------------|------------------|-------------------|-----------------------|------------------|-------------------|
|                           |  | EH   | FH   | QU | RA 2020           | VA 2020          | RA - VA           | RA 2020               | VA 2020          | RA - VA           |
| <b>9 Finanzwirtschaft</b> |  |      |      |    |                   |                  |                   |                       |                  |                   |
| <b>90</b>                 | <b>Gesonderte Verwaltung</b>   |      |      |    |                   |                  |                   |                       |                  |                   |
| <b>900</b>                | <b>Gesonderte Verwaltung</b>   |      |      |    |                   |                  |                   |                       |                  |                   |
| <b>900000</b>             | <b>Gesonderte Finanzverwaltung (Rechnungswesen u. Abgabenmanagement)</b>           |      |      |    |                   |                  |                   |                       |                  |                   |
| <b>Operative Gebarung</b> |  |      |      |    |                   |                  |                   |                       |                  |                   |
| 2/900000+816090           | Kostenbeiträge (Kostenersätze) für sonstige Leistungen                             | 2114 | 3114 | 13 | 42.300,11         | 42.000,00        | 300,11            | 42.300,11             | 42.000,00        | 300,11            |
| 2/900000+816190           | Kostenbeiträge (Kostenersätze) für sonstige Leistungen                             | 2114 | 3114 | 13 | 10.537,02         | 13.000,00        | -2.462,98         | 10.537,02             | 13.000,00        | -2.462,98         |
| 2/900000+817200           | Erträge aus der Auflösung v. sonstigen Rückst. (Jubiläumsw.)                       | 2117 |      |    | 4.922,25          | 0,00             | 4.922,25          | 0,00                  | 0,00             | 0,00              |
| 2/900000+817300           | Erträge aus der Auflösung v. sonstigen Rückst. (Urlaube)                           | 2117 |      |    | 11.402,65         | 0,00             | 11.402,65         | 0,00                  | 0,00             | 0,00              |
| 2/900000+828000           | Rückersätze von Aufwendungen   | 2116 | 3116 | 18 | 196.217,99        | 0,00             | 196.217,99        | 196.217,99            | 0,00             | 196.217,99        |
| 2/900000+829000           | Sonstige Erträge   | 2116 | 3116 | 18 | 22.883,24         | 200,00           | 22.683,24         | 22.883,24             | 200,00           | 22.683,24         |
| 2/900000+863000           | Transfers von sonstigen Trägern öffentlichen Rechts und Sozialversicherungsträgern | 2121 | 3121 | 15 | 17.514,00         | 17.600,00        | -86,00            | 17.471,07             | 17.600,00        | -128,93           |
| <b>SU 21 / 31</b>         | <b>Summe Erträge / Einzahlungen operative Gebarung</b>                             |      |      |    | <b>305.777,26</b> | <b>72.800,00</b> | <b>232.977,26</b> | <b>289.409,43</b>     | <b>72.800,00</b> | <b>216.609,43</b> |
| 1/900000-400100           | Geringwertige Wirtschaftsgüter des Anlagevermögens                                 | 2221 | 3221 | 23 | 742,49            | 1.100,00         | -357,51           | 742,49                | 1.100,00         | -357,51           |
| 1/900000-400500           | Geringwertige Wirtschaftsgüter (GWG)   | 2221 | 3221 | 23 | 767,90            | 0,00             | 767,90            | 767,90                | 0,00             | 767,90            |
| 1/900000-459190           | Sonstige Verbrauchsgüter   | 2221 | 3221 | 23 | 4.576,90          | 3.600,00         | 976,90            | 4.576,90              | 3.600,00         | 976,90            |
| 1/900000-510000           | Geldbezüge der Vertragsbediensteten der Verwaltung                                 | 2211 | 3211 | 20 | 610.653,66        | 644.800,00       | -34.146,34        | 610.653,66            | 644.800,00       | -34.146,34        |
| 1/900000-540000           | Sachbezüge der Vertragsbediensteten der Verwaltung                                 | 2213 | 3213 |    | 250,00            | 0,00             | 250,00            | 250,00                | 0,00             | 250,00            |
| 1/900000-563000           | Sonstige Aufwandsentschädigungen   | 2213 | 3213 | 20 | 4.103,91          | 3.300,00         | 803,91            | 4.103,91              | 3.300,00         | 803,91            |
| 1/900000-565000           | Mehrleistungsvergütungen   | 2211 | 3211 | 20 | 0,00              | 1.100,00         | -1.100,00         | 0,00                  | 1.100,00         | -1.100,00         |
| 1/900000-569000           | Sonstige Nebengebühren   | 2211 | 3211 | 20 | 9.420,24          | 6.600,00         | 2.820,24          | 9.420,24              | 6.600,00         | 2.820,24          |
| 1/900000-580000           | Dienstgeberbeiträge zum Ausgleichsfonds für Familienbeihilfen                      | 2212 | 3212 | 20 | 24.426,60         | 25.600,00        | -1.173,40         | 24.426,60             | 25.600,00        | -1.173,40         |
| 1/900000-582090           | Sonstige Dienstgeberbeiträge zur sozialen Sicherheit                               | 2212 | 3212 | 20 | 128.933,26        | 133.700,00       | -4.766,74         | 128.933,26            | 133.700,00       | -4.766,74         |
| 1/900000-582190           | Sonst.DGB.zur soz.Sicherheit (Abfertigung neu)                                     | 2212 | 3212 | 20 | 2.936,03          | 3.500,00         | -563,97           | 2.936,03              | 3.500,00         | -563,97           |
| 1/900000-590100           | Freiwillige Sozialleistungen (DGB. Betriebspension)                                | 2212 | 3212 | 20 | 1.140,56          | 1.200,00         | -59,44            | 1.140,56              | 1.200,00         | -59,44            |
| 1/900000-591000           | Dotierung von Rückstellungen für Abfertigungen                                     | 2214 |      |    | 27.272,37         | 0,00             | 27.272,37         | 0,00                  | 0,00             | 0,00              |

|                               |   | MVAG |      |    | Ergebnisrechnung   |                     |                   | Finanzierungsrechnung |                     |                    |
|-------------------------------|---|------|------|----|--------------------|---------------------|-------------------|-----------------------|---------------------|--------------------|
|                               |   | EH   | FH   | QU | RA 2020            | VA 2020             | RA - VA           | RA 2020               | VA 2020             | RA - VA            |
| 1/900000-592000               | Dotierung von Rückstellungen für Jubiläumswendungen                             | 2214 |      |    | 22.063,85          | 0,00                | 22.063,85         | 0,00                  | 0,00                | 0,00               |
| 1/900000-593000               | Dotierung von Rückstellungen für nicht konsumierte Urlaube                      | 2214 |      |    | 3.742,05           | 0,00                | 3.742,05          | 0,00                  | 0,00                | 0,00               |
| 1/900000-618100               | Instandhaltung v.sonst.Anlagen  | 2224 | 3224 | 24 | 0,00               | 100,00              | -100,00           | 0,00                  | 100,00              | -100,00            |
| 1/900000-618199               | Instandhaltung von sonstigen Anlagen (interne Verr.)                            | 2224 | 3224 | 24 | 42,82              | 0,00                | 42,82             | 42,82                 | 0,00                | 42,82              |
| 1/900000-631500               | Telekommunikationsdienste   | 2222 | 3222 | 24 | 1.344,06           | 2.000,00            | -655,94           | 1.352,66              | 2.000,00            | -647,34            |
| 1/900000-640000               | Rechts- und Beratungsaufwand  | 2222 | 3222 | 24 | 23.177,07          | 32.000,00           | -8.822,93         | 23.177,07             | 32.000,00           | -8.822,93          |
| 1/900000-640090               | Rechts- und Beratungsaufwand  | 2222 | 3222 | 24 | 9.405,70           | 70.000,00           | -60.594,30        | 9.405,70              | 70.000,00           | -60.594,30         |
| 1/900000-640100               | Rechts- und Beratungsaufwand  | 2222 | 3222 | 24 | 17.756,01          | 25.000,00           | -7.243,99         | 17.756,01             | 25.000,00           | -7.243,99          |
| 1/900000-670000               | Versicherungen  | 2222 | 3222 | 24 | 354,72             | 400,00              | -45,28            | 354,72                | 400,00              | -45,28             |
| 1/900000-680000               | Planmäßige Abschreibung   | 2226 |      |    | 1.496,55           | 1.000,00            | 496,55            | 0,00                  | 0,00                | 0,00               |
| 1/900000-700000               | Miet- und Pachtlaufwand   | 2223 | 3223 | 24 | 670,57             | 0,00                | 670,57            | 670,57                | 0,00                | 670,57             |
| 1/900000-723000               | Amtspauschalien und Repräsentationsaufwendungen                                 | 2225 | 3225 | 24 | 139,61             | 900,00              | -760,39           | 139,61                | 900,00              | -760,39            |
| 1/900000-724090               | Reisegebühren   | 2225 | 3225 | 24 | 686,52             | 900,00              | -213,48           | 686,52                | 900,00              | -213,48            |
| 1/900000-725100               | Bibliothekserfordernisse  | 2225 | 3225 | 24 | 0,00               | 100,00              | -100,00           | 0,00                  | 100,00              | -100,00            |
| 1/900000-726100               | Mitgliedsbeiträge an Institutionen  | 2225 | 3225 | 24 | 83,30              | 100,00              | -16,70            | 83,30                 | 100,00              | -16,70             |
| 1/900000-728050               | Entgelte für sonstige Leistungen  | 2225 | 3225 | 24 | 19.619,70          | 16.200,00           | 3.419,70          | 19.619,70             | 16.200,00           | 3.419,70           |
| 1/900000-728099               | Entgelte für sonstige Leistungen (interne Verr.)                                | 2225 | 3225 | 24 | 47.837,22          | 57.000,00           | -9.162,78         | 47.837,22             | 57.000,00           | -9.162,78          |
| 1/900000-728100               | Entgelte für sonstige Leistungen  | 2225 | 3225 | 24 | 0,00               | 500,00              | -500,00           | 0,00                  | 500,00              | -500,00            |
| 1/900000-728199               | Entgelte für sonstige Leistungen (interne Verr.)                                | 2225 | 3225 | 24 | 1.668,00           | 0,00                | 1.668,00          | 1.668,00              | 0,00                | 1.668,00           |
| 1/900000-729000               | Sonstige Ausgaben   | 2225 | 3225 | 24 | 0,10               | 100,00              | -99,90            | 0,10                  | 100,00              | -99,90             |
| <b>SU 22 / 32</b>             | <b>Summe Aufwendungen / Auszahlungen operative Gebarung</b>                     |      |      |    | <b>965.311,77</b>  | <b>1.030.800,00</b> | <b>-65.488,23</b> | <b>910.745,55</b>     | <b>1.029.800,00</b> | <b>-119.054,45</b> |
| <b>SA 0 / SA 1</b>            | <b>(0) Nettoergebnis (21 - 22) / (1) Geldfluss operative Gebarung (31 - 32)</b> |      |      |    | <b>-659.534,51</b> | <b>-958.000,00</b>  | <b>298.465,49</b> | <b>-621.336,12</b>    | <b>-957.000,00</b>  | <b>335.663,88</b>  |
| <b>SU 23</b>                  | <b>Summe Haushaltsrücklagen</b>   |      |      |    | <b>0,00</b>        | <b>0,00</b>         | <b>0,00</b>       | <b>0,00</b>           | <b>0,00</b>         | <b>0,00</b>        |
| <b>SA00</b>                   | <b>Nettoergebnis nach Zuw./Entn. Haushaltsrücklagen (Saldo 0 +/- SU23)</b>      |      |      |    | <b>-659.534,51</b> | <b>-958.000,00</b>  | <b>298.465,49</b> |                       |                     |                    |
| <b>Investive Gebarung</b>     |   |      |      |    |                    |                     |                   |                       |                     |                    |
| <b>SU 33</b>                  | <b>Summe Einzahlungen investive Gebarung</b>                                    |      |      |    |                    |                     |                   | <b>0,00</b>           | <b>0,00</b>         | <b>0,00</b>        |
| <b>SU 34</b>                  | <b>Summe Auszahlungen investive Gebarung</b>                                    |      |      |    |                    |                     |                   | <b>0,00</b>           | <b>0,00</b>         | <b>0,00</b>        |
| <b>SA2</b>                    | <b>Saldo (2) Geldfluss aus der Investiven Gebarung (33 - 34)</b>                |      |      |    |                    |                     |                   | <b>0,00</b>           | <b>0,00</b>         | <b>0,00</b>        |
| <b>SA3</b>                    | <b>Saldo (3) Nettofinanzierungssaldo (Saldo 1 + Saldo 2)</b>                    |      |      |    |                    |                     |                   | <b>-621.336,12</b>    | <b>-957.000,00</b>  | <b>335.663,88</b>  |
| <b>Finanzierungstätigkeit</b> |   |      |      |    |                    |                     |                   |                       |                     |                    |
| <b>SU 35</b>                  | <b>Summe Einzahlungen aus der Finanzierungstätigkeit</b>                        |      |      |    |                    |                     |                   | <b>0,00</b>           | <b>0,00</b>         | <b>0,00</b>        |
| <b>SU 36</b>                  | <b>Summe Auszahlungen aus der Finanzierungstätigkeit</b>                        |      |      |    |                    |                     |                   | <b>0,00</b>           | <b>0,00</b>         | <b>0,00</b>        |
| <b>SA4</b>                    | <b>Saldo (4) Geldfluss aus der Finanzierungstätigkeit (35 - 36)</b>             |      |      |    |                    |                     |                   | <b>0,00</b>           | <b>0,00</b>         | <b>0,00</b>        |

|                               |   | MVAG MVAG QU |      |    | Ergebnisrechnung    |                     |                   | Finanzierungsrechnung |                     |                   |
|-------------------------------|---|--------------|------|----|---------------------|---------------------|-------------------|-----------------------|---------------------|-------------------|
|                               |   | EH           | FH   |    | RA 2020             | VA 2020             | RA - VA           | RA 2020               | VA 2020             | RA - VA           |
| <b>SA5</b>                    | <b>Saldo (5) Geldfluss aus der voranschlagswirksamen Gebarung (Saldo 3 + Saldo 4)</b> |              |      |    |                     |                     |                   | <b>-621.336,12</b>    | <b>-957.000,00</b>  | <b>335.663,88</b> |
| <b>91</b>                     | <b>Kapitalvermögen und Stiftungen ohne eigene Rechtspers</b>                          |              |      |    |                     |                     |                   |                       |                     |                   |
| <b>910</b>                    | <b>Geldverkehr</b>  |              |      |    |                     |                     |                   |                       |                     |                   |
| <b>910000</b>                 | <b>Geldverkehr</b>  |              |      |    |                     |                     |                   |                       |                     |                   |
| <b>Operative Gebarung</b>     |   |              |      |    |                     |                     |                   |                       |                     |                   |
| 2/910000+823000               | Sonstige Zinserträge  | 2131         | 3131 | 14 | 12.804,90           | 30.000,00           | -17.195,10        | 12.793,79             | 30.000,00           | -17.206,21        |
| <b>SU 21 / 31</b>             | <b>Summe Erträge / Einzahlungen operative Gebarung</b>                                |              |      |    | <b>12.804,90</b>    | <b>30.000,00</b>    | <b>-17.195,10</b> | <b>12.793,79</b>      | <b>30.000,00</b>    | <b>-17.206,21</b> |
| 1/910000-650900               | Zinsen für Finanzschulden in Euro   | 2241         | 3241 | 25 | 56,35               | 5.000,00            | -4.943,65         | 56,35                 | 5.000,00            | -4.943,65         |
| 1/910000-659090               | Geldverkehrsspesen  | 2244         | 3244 | 24 | 119.293,19          | 125.000,00          | -5.706,81         | 97.131,88             | 125.000,00          | -27.868,12        |
| 1/910000-710000               | Öffentliche Abgaben, ohne Gebühren<br>gemäß FAG                                       | 2225         | 3225 | 24 | 5.748,04            | 20.000,00           | -14.251,96        | 5.745,27              | 20.000,00           | -14.254,73        |
| <b>SU 22 / 32</b>             | <b>Summe Aufwendungen / Auszahlungen operative Gebarung</b>                           |              |      |    | <b>125.097,58</b>   | <b>150.000,00</b>   | <b>-24.902,42</b> | <b>102.933,50</b>     | <b>150.000,00</b>   | <b>-47.066,50</b> |
| <b>SA 0 / SA 1</b>            | <b>(0) Nettoergebnis (21 - 22) / (1) Geldfluss operative Gebarung (31 - 32)</b>       |              |      |    | <b>-112.292,68</b>  | <b>-120.000,00</b>  | <b>7.707,32</b>   | <b>-90.139,71</b>     | <b>-120.000,00</b>  | <b>29.860,29</b>  |
| <b>SU 23</b>                  | <b>Summe Haushaltsrücklagen</b>   |              |      |    | <b>0,00</b>         | <b>0,00</b>         | <b>0,00</b>       | <b>0,00</b>           | <b>0,00</b>         | <b>0,00</b>       |
| <b>SA00</b>                   | <b>Nettoergebnis nach Zuw./Entn. Haushaltsrücklagen (Saldo 0 +/- SU23)</b>            |              |      |    | <b>-112.292,68</b>  | <b>-120.000,00</b>  | <b>7.707,32</b>   |                       |                     |                   |
| <b>Investive Gebarung</b>     |   |              |      |    |                     |                     |                   |                       |                     |                   |
| <b>SU 33</b>                  | <b>Summe Einzahlungen investive Gebarung</b>  |              |      |    |                     |                     |                   | <b>0,00</b>           | <b>0,00</b>         | <b>0,00</b>       |
| <b>SU 34</b>                  | <b>Summe Auszahlungen investive Gebarung</b>  |              |      |    |                     |                     |                   | <b>0,00</b>           | <b>0,00</b>         | <b>0,00</b>       |
| <b>SA2</b>                    | <b>Saldo (2) Geldfluss aus der Investiven Gebarung (33 - 34)</b>                      |              |      |    |                     |                     |                   | <b>0,00</b>           | <b>0,00</b>         | <b>0,00</b>       |
| <b>SA3</b>                    | <b>Saldo (3) Nettofinanzierungssaldo (Saldo 1 + Saldo 2)</b>                          |              |      |    |                     |                     |                   | <b>-90.139,71</b>     | <b>-120.000,00</b>  | <b>29.860,29</b>  |
| <b>Finanzierungstätigkeit</b> |   |              |      |    |                     |                     |                   |                       |                     |                   |
| <b>SU 35</b>                  | <b>Summe Einzahlungen aus der Finanzierungstätigkeit</b>                              |              |      |    |                     |                     |                   | <b>0,00</b>           | <b>0,00</b>         | <b>0,00</b>       |
| <b>SU 36</b>                  | <b>Summe Auszahlungen aus der Finanzierungstätigkeit</b>                              |              |      |    |                     |                     |                   | <b>0,00</b>           | <b>0,00</b>         | <b>0,00</b>       |
| <b>SA4</b>                    | <b>Saldo (4) Geldfluss aus der Finanzierungstätigkeit (35 - 36)</b>                   |              |      |    |                     |                     |                   | <b>0,00</b>           | <b>0,00</b>         | <b>0,00</b>       |
| <b>SA5</b>                    | <b>Saldo (5) Geldfluss aus der voranschlagswirksamen Gebarung (Saldo 3 + Saldo 4)</b> |              |      |    |                     |                     |                   | <b>-90.139,71</b>     | <b>-120.000,00</b>  | <b>29.860,29</b>  |
| <b>914</b>                    | <b>Beteiligungen</b>  |              |      |    |                     |                     |                   |                       |                     |                   |
| <b>914000</b>                 | <b>Beteiligungen</b>  |              |      |    |                     |                     |                   |                       |                     |                   |
| <b>Operative Gebarung</b>     |   |              |      |    |                     |                     |                   |                       |                     |                   |
| 2/914000+816690               | Kostenbeiträge (Kostensätze) für<br>sonstige Leistungen                               | 2114         | 3114 | 13 | 1.536.174,94        | 1.505.000,00        | 31.174,94         | 1.536.174,94          | 1.505.000,00        | 31.174,94         |
| 2/914000+822000               | Dividenden und Gewinnabfuhren von<br>Beteiligungen                                    | 2135         | 3135 | 14 | 520.000,00          | 520.000,00          | 0,00              | 525.200,00            | 520.000,00          | 5.200,00          |
| <b>SU 21 / 31</b>             | <b>Summe Erträge / Einzahlungen operative Gebarung</b>                                |              |      |    | <b>2.056.174,94</b> | <b>2.025.000,00</b> | <b>31.174,94</b>  | <b>2.061.374,94</b>   | <b>2.025.000,00</b> | <b>36.374,94</b>  |
| <b>SU 22 / 32</b>             | <b>Summe Aufwendungen / Auszahlungen operative Gebarung</b>                           |              |      |    | <b>0,00</b>         | <b>0,00</b>         | <b>0,00</b>       | <b>0,00</b>           | <b>0,00</b>         | <b>0,00</b>       |
| <b>SA 0 / SA 1</b>            | <b>(0) Nettoergebnis (21 - 22) / (1) Geldfluss operative Gebarung (31 - 32)</b>       |              |      |    | <b>2.056.174,94</b> | <b>2.025.000,00</b> | <b>31.174,94</b>  | <b>2.061.374,94</b>   | <b>2.025.000,00</b> | <b>36.374,94</b>  |
| <b>SU 23</b>                  | <b>Summe Haushaltsrücklagen</b>   |              |      |    | <b>0,00</b>         | <b>0,00</b>         | <b>0,00</b>       | <b>0,00</b>           | <b>0,00</b>         | <b>0,00</b>       |

|                               |   | MVAG MVAG QU |      |    | Ergebnisrechnung    |                     |                  | Finanzierungsrechnung |                     |                  |
|-------------------------------|---|--------------|------|----|---------------------|---------------------|------------------|-----------------------|---------------------|------------------|
|                               |   | EH           | FH   |    | RA 2020             | VA 2020             | RA - VA          | RA 2020               | VA 2020             | RA - VA          |
| <b>SA00</b>                   | <b>Nettoergebnis nach Zuw./Entn. Haushaltsrücklagen (Saldo 0 +/- SU23)</b>            |              |      |    | <b>2.056.174,94</b> | <b>2.025.000,00</b> | <b>31.174,94</b> |                       |                     |                  |
| <b>Investive Gebarung</b>     |   |              |      |    |                     |                     |                  |                       |                     |                  |
| <b>SU 33</b>                  | <b>Summe Einzahlungen investive Gebarung</b>  |              |      |    |                     |                     |                  | <b>0,00</b>           | <b>0,00</b>         | <b>0,00</b>      |
| 1/914000-080000               | Beteiligungen an verbundenen Unternehmen  |              | 3417 | 60 | 0,00                | 0,00                | 0,00             | 3.640,00              | 0,00                | 3.640,00         |
| <b>SU 34</b>                  | <b>Summe Auszahlungen investive Gebarung</b>  |              |      |    |                     |                     |                  | <b>3.640,00</b>       | <b>0,00</b>         | <b>3.640,00</b>  |
| <b>SA2</b>                    | <b>Saldo (2) Geldfluss aus der Investiven Gebarung (33 – 34)</b>                      |              |      |    |                     |                     |                  | <b>-3.640,00</b>      | <b>0,00</b>         | <b>-3.640,00</b> |
| <b>SA3</b>                    | <b>Saldo (3) Nettofinanzierungssaldo (Saldo 1 + Saldo 2)</b>                          |              |      |    |                     |                     |                  | <b>2.057.734,94</b>   | <b>2.025.000,00</b> | <b>32.734,94</b> |
| <b>Finanzierungstätigkeit</b> |   |              |      |    |                     |                     |                  |                       |                     |                  |
| <b>SU 35</b>                  | <b>Summe Einzahlungen aus der Finanzierungstätigkeit</b>                              |              |      |    |                     |                     |                  | <b>0,00</b>           | <b>0,00</b>         | <b>0,00</b>      |
| <b>SU 36</b>                  | <b>Summe Auszahlungen aus der Finanzierungstätigkeit</b>                              |              |      |    |                     |                     |                  | <b>0,00</b>           | <b>0,00</b>         | <b>0,00</b>      |
| <b>SA4</b>                    | <b>Saldo (4) Geldfluss aus der Finanzierungstätigkeit (35 – 36)</b>                   |              |      |    |                     |                     |                  | <b>0,00</b>           | <b>0,00</b>         | <b>0,00</b>      |
| <b>SA5</b>                    | <b>Saldo (5) Geldfluss aus der voranschlagswirksamen Gebarung (Saldo 3 + Saldo 4)</b> |              |      |    |                     |                     |                  | <b>2.057.734,94</b>   | <b>2.025.000,00</b> | <b>32.734,94</b> |
| <b>92</b>                     | <b>Öffentliche Abgaben</b>  |              |      |    |                     |                     |                  |                       |                     |                  |
| <b>920</b>                    | <b>Ausschließliche Gemeindeabgaben</b>  |              |      |    |                     |                     |                  |                       |                     |                  |
| <b>920000</b>                 | <b>Ausschließliche Gemeindeabgaben</b>  |              |      |    |                     |                     |                  |                       |                     |                  |
| <b>Operative Gebarung</b>     |   |              |      |    |                     |                     |                  |                       |                     |                  |
| 2/920000+816000               | Kostenbeiträge (Kostensätze) für sonstige Leistungen                                  | 2114         | 3114 | 13 | 15.934,22           | 20.000,00           | -4.065,78        | 15.934,22             | 20.000,00           | -4.065,78        |
| 2/920000+830000               | Grundsteuer von den land- und forstwirtschaftl.Betrieben (Sta.1)                      | 2111         | 3111 | 10 | 11.432,86           | 20.000,00           | -8.567,14        | 11.064,54             | 20.000,00           | -8.935,46        |
| 2/920000+831000               | Grundsteuer von den Grundstücken (Sta.2)  | 2111         | 3111 | 10 | 4.011.795,08        | 4.000.000,00        | 11.795,08        | 4.014.705,39          | 4.000.000,00        | 14.705,39        |
| 2/920000+833000               | Kommunalsteuer (Sta.25)   | 2111         | 3111 | 10 | 18.596.464,13       | 18.000.000,00       | 596.464,13       | 18.494.568,33         | 18.000.000,00       | 494.568,33       |
| 2/920000+835000               | Parkometerabgaben, Kurzparkzonenabgabe  | 2111         | 3111 | 10 | 1.279.535,80        | 1.200.000,00        | 79.535,80        | 1.279.535,80          | 1.200.000,00        | 79.535,80        |
| 2/920000+835100               | Parkometerabgaben, Kurzparkzonenabgabe (Bewohnerparkkarte) (Sta.150)                  | 2111         | 3111 | 10 | 189.399,80          | 170.000,00          | 19.399,80        | 187.294,10            | 170.000,00          | 17.294,10        |
| 2/920000+837000               | Lustbarkeitsabgaben (Vergnügungsst) ohne Zweckwidmung d.Ertrages(Sta42)               | 2111         | 3111 | 10 | 78.826,28           | 90.000,00           | -11.173,72       | 79.107,98             | 90.000,00           | -10.892,02       |
| 2/920000+837100               | Lustbarkeitsabgaben (Vergnügungsst.) (Spielapparate) ohne Zweckwidmung des Ertrages   | 2111         | 3111 | 10 | 30.800,00           | 35.000,00           | -4.200,00        | 30.500,00             | 35.000,00           | -4.500,00        |
| 2/920000+838000               | Abgaben für das Halten von Tieren (Sta.40)  | 2111         | 3111 | 10 | 132.028,67          | 128.000,00          | 4.028,67         | 128.736,68            | 128.000,00          | 736,68           |
| 2/920000+839000               | Abgaben von freiwilligen Feilbietungen (Sta.28)                                       | 2111         | 3111 | 10 | 0,00                | 200,00              | -200,00          | 0,00                  | 200,00              | -200,00          |

|                 |  | MVAG | MVAG | QU | Ergebnisrechnung |            |            | Finanzierungsrechnung |            |           |
|-----------------|--|------|------|----|------------------|------------|------------|-----------------------|------------|-----------|
|                 |  |      |      |    | EH               | FH         | RA 2020    | VA 2020               | RA - VA    | RA 2020   |
| 2/920000+840000 | Abgaben von Ankündigungen (Sta.46+54+76)   | 2111 | 3111 | 10 | 5,55             | 0,00       | 5,55       | 5,55                  | 0,00       | 5,55      |
| 2/920000+841000 | Abgaben f.d.Gebrauch v. öffentl.Grund in den Gemeinden u.d.Luftraumes (Sta.41+441)     | 2111 | 3111 | 10 | 570.646,05       | 560.000,00 | 10.646,05  | 576.956,36            | 560.000,00 | 16.956,36 |
| 2/920000+849000 | Nebenansprüche (Sta.55+601+620+640+641+642+644)  | 2111 | 3111 | 10 | 30.443,12        | 18.000,00  | 12.443,12  | 25.233,01             | 18.000,00  | 7.233,01  |
| 2/920000+849100 | Nebenansprüche (Stundungszinsen) (Sta.62)  | 2111 | 3111 | 10 | 12.168,91        | 8.000,00   | 4.168,91   | 9.548,54              | 8.000,00   | 1.548,54  |
| 2/920000+849300 | Nebenansprüche (Sta.609) (Bauamt)  | 2111 | 3111 | 10 | 53,00            | 0,00       | 53,00      | 50,00                 | 0,00       | 50,00     |
| 2/920000+850000 | Interessentenbeiträge von Grundstückseigentümern+Anrainern (Sta.33)                    | 2111 | 3111 | 10 | 769.489,38       | 600.000,00 | 169.489,38 | 683.084,73            | 600.000,00 | 83.084,73 |
| 2/920000+850100 | Interessentenbeiträge von Grundsteigentümern u. Anrainern (Ausgl.Abg.) (Sta.233)       | 2111 | 3111 | 10 | 30.000,00        | 10.000,00  | 20.000,00  | 26.872,02             | 10.000,00  | 16.872,02 |
| 2/920000+850200 | Int.Beitr.v.GrStk.Eig.u.Anrainern Kd.Spielpl.Ausgl.Abg.(Sta.153)                       | 2111 | 3111 | 10 | 44.886,70        | 10.000,00  | 34.886,70  | 14.961,70             | 10.000,00  | 4.961,70  |
| 2/920000+850300 | Interessentenbeiträge von Grundsteigentümern u. Anrainern (Fahrr.Ausgl.Abg.Sta234)     | 2111 | 3111 | 10 | 6.000,00         | 0,00       | 6.000,00   | 6.000,00              | 0,00       | 6.000,00  |
| 2/920000+850400 | Interessentenbeiträge v. Grundstückseigent. u. Anrainern (Grundabtretungs-Ausgl. Abgb) | 2111 | 3111 | 10 | 27.070,00        | 0,00       | 27.070,00  | 19.920,00             | 0,00       | 19.920,00 |
| 2/920000+856000 | Verwaltungsabgaben (Sta.77+151 u.a) (Verkehrsamt)                                      | 2111 | 3111 | 10 | 112.757,66       | 90.000,00  | 22.757,66  | 111.485,36            | 90.000,00  | 21.485,36 |
| 2/920000+856100 | Verwaltungsabgaben (Sta.65+91) (Bau-Gewerbe-Anlagenrecht)                              | 2111 | 3111 | 10 | 6.210,10         | 6.000,00   | 210,10     | 6.818,27              | 6.000,00   | 818,27    |
| 2/920000+856200 | Verwaltungsabgaben (Sta.254+255) (Bau-Gewerbe-Anlagenrecht)                            | 2111 | 3111 | 10 | 74.864,13        | 65.000,00  | 9.864,13   | 82.817,28             | 65.000,00  | 17.817,28 |
| 2/920000+856300 | Verwaltungsabgaben (Staatsbürgerschaft)  | 2111 | 3111 | 10 | 3.378,30         | 5.000,00   | -1.621,70  | 3.378,30              | 5.000,00   | -1.621,70 |
| 2/920000+856400 | Verwaltungsabgaben (Abg.Amt) (Sta.410 u.a.)  | 2111 | 3111 | 10 | 18,70            | 300,00     | -281,30    | 27,45                 | 300,00     | -272,55   |
| 2/920000+856500 | Verwaltungsabgaben (Sta.250+293)   | 2111 | 3111 | 10 | 2.486,90         | 1.700,00   | 786,90     | 1.818,90              | 1.700,00   | 118,90    |
| 2/920000+856600 | Verwaltungsabgaben (Gesundh.Amt)   | 2111 | 3111 | 10 | 102.698,80       | 90.000,00  | 12.698,80  | 107.850,10            | 90.000,00  | 17.850,10 |
| 2/920000+856700 | Verwaltungsabgaben (Standesamt)  | 2111 | 3111 | 10 | 6.438,30         | 10.000,00  | -3.561,70  | 6.297,60              | 10.000,00  | -3.702,40 |
| 2/920000+856800 | Verwaltungsabgaben (Sta.100) (Wahl-,Melde-,Passamt)                                    | 2111 | 3111 | 10 | 193.486,33       | 200.000,00 | -6.513,67  | 193.463,83            | 200.000,00 | -6.536,17 |
| 2/920000+856900 | Verwaltungsabgaben (Markt+Veterinäramt)  | 2111 | 3111 | 10 | 561,05           | 3.000,00   | -2.438,95  | 561,05                | 3.000,00   | -2.438,95 |
| 2/920000+857000 | Kommissionsgebühren (Bau-Gew-AnlgRecht, Sta.66+92)                                     | 2111 | 3111 | 10 | 10.267,20        | 13.000,00  | -2.732,80  | 10.267,40             | 13.000,00  | -2.732,60 |
| 2/920000+857200 | Kommissionsgebühren (Bau-Gew-AnlgRecht, Sta.251)                                       | 2111 | 3111 | 10 | 0,00             | 0,00       | 0,00       | 74,10                 | 0,00       | 74,10     |

|                               |   | MVAG |      |    | Ergebnisrechnung     |                      |                     | Finanzierungsrechnung |                      |                     |
|-------------------------------|---|------|------|----|----------------------|----------------------|---------------------|-----------------------|----------------------|---------------------|
|                               |   | EH   | FH   | QU | RA 2020              | VA 2020              | RA - VA             | RA 2020               | VA 2020              | RA - VA             |
| 2/920000+857300               | Kommissionsgebühren (Bau-Gew-AnlgRecht,Sta.256+261)                                   | 2111 | 3111 | 10 | 1.435,20             | 1.000,00             | 435,20              | 1.491,78              | 1.000,00             | 491,78              |
| 2/920000+857600               | Kommissionsgebühren (Gesundh.Amt)   | 2111 | 3111 | 10 | 441,60               | 600,00               | -158,40             | 441,60                | 600,00               | -158,40             |
| 2/920000+857700               | Kommissionsgebühren (Standesamt)  | 2111 | 3111 | 10 | 600,00               | 1.000,00             | -400,00             | 600,00                | 1.000,00             | -400,00             |
| <b>SU 21 / 31</b>             | <b>Summe Erträge / Einzahlungen operative Gebarung</b>                                |      |      |    | <b>26.352.623,82</b> | <b>25.355.800,00</b> | <b>996.823,82</b>   | <b>26.131.471,97</b>  | <b>25.355.800,00</b> | <b>775.671,97</b>   |
| 1/920000-691000               | Schadensvergütungen   | 2225 | 3225 | 24 | 597,33               | 500,00               | 97,33               | 597,33                | 500,00               | 97,33               |
| 1/920000-691400               | Schadensvergütungen - Komm.St.  | 2225 | 3225 | 24 | 18.107,94            | 250.000,00           | -231.892,06         | 18.107,94             | 250.000,00           | -231.892,06         |
| 1/920000-691600               | Schadensvergütungen - Grundsteuer   | 2225 | 3225 | 24 | 14,15                | 3.000,00             | -2.985,85           | 14,15                 | 3.000,00             | -2.985,85           |
| 1/920000-691700               | Schadensvergütungen - Sonstige Eigene Steuern   | 2225 | 3225 | 24 | 19.278,31            | 85.000,00            | -65.721,69          | 19.278,31             | 85.000,00            | -65.721,69          |
| 1/920000-691900               | Schadensvergütungen - Nebengebühren   | 2225 | 3225 | 24 | 2.413,08             | 6.000,00             | -3.586,92           | 2.413,08              | 6.000,00             | -3.586,92           |
| <b>SU 22 / 32</b>             | <b>Summe Aufwendungen / Auszahlungen operative Gebarung</b>                           |      |      |    | <b>40.410,81</b>     | <b>344.500,00</b>    | <b>-304.089,19</b>  | <b>40.410,81</b>      | <b>344.500,00</b>    | <b>-304.089,19</b>  |
| <b>SA 0 / SA 1</b>            | <b>(0) Nettoergebnis (21 - 22) / (1) Geldfluss operative Gebarung (31 - 32)</b>       |      |      |    | <b>26.312.213,01</b> | <b>25.011.300,00</b> | <b>1.300.913,01</b> | <b>26.091.061,16</b>  | <b>25.011.300,00</b> | <b>1.079.761,16</b> |
| <b>SU 23</b>                  | <b>Summe Haushaltsrücklagen</b>   |      |      |    | <b>0,00</b>          | <b>0,00</b>          | <b>0,00</b>         | <b>0,00</b>           | <b>0,00</b>          | <b>0,00</b>         |
| <b>SA00</b>                   | <b>Nettoergebnis nach Zuw./Entn. Haushaltsrücklagen (Saldo 0 +/- SU23)</b>            |      |      |    | <b>26.312.213,01</b> | <b>25.011.300,00</b> | <b>1.300.913,01</b> |                       |                      |                     |
| <b>Investive Gebarung</b>     |   |      |      |    |                      |                      |                     |                       |                      |                     |
| <b>SU 33</b>                  | <b>Summe Einzahlungen investive Gebarung</b>  |      |      |    |                      |                      |                     | <b>0,00</b>           | <b>0,00</b>          | <b>0,00</b>         |
| <b>SU 34</b>                  | <b>Summe Auszahlungen investive Gebarung</b>  |      |      |    |                      |                      |                     | <b>0,00</b>           | <b>0,00</b>          | <b>0,00</b>         |
| <b>SA2</b>                    | <b>Saldo (2) Geldfluss aus der Investiven Gebarung (33 - 34)</b>                      |      |      |    |                      |                      |                     | <b>0,00</b>           | <b>0,00</b>          | <b>0,00</b>         |
| <b>SA3</b>                    | <b>Saldo (3) Nettofinanzierungssaldo (Saldo 1 + Saldo 2)</b>                          |      |      |    |                      |                      |                     | <b>26.091.061,16</b>  | <b>25.011.300,00</b> | <b>1.079.761,16</b> |
| <b>Finanzierungstätigkeit</b> |   |      |      |    |                      |                      |                     |                       |                      |                     |
| <b>SU 35</b>                  | <b>Summe Einzahlungen aus der Finanzierungstätigkeit</b>                              |      |      |    |                      |                      |                     | <b>0,00</b>           | <b>0,00</b>          | <b>0,00</b>         |
| <b>SU 36</b>                  | <b>Summe Auszahlungen aus der Finanzierungstätigkeit</b>                              |      |      |    |                      |                      |                     | <b>0,00</b>           | <b>0,00</b>          | <b>0,00</b>         |
| <b>SA4</b>                    | <b>Saldo (4) Geldfluss aus der Finanzierungstätigkeit (35 - 36)</b>                   |      |      |    |                      |                      |                     | <b>0,00</b>           | <b>0,00</b>          | <b>0,00</b>         |
| <b>SA5</b>                    | <b>Saldo (5) Geldfluss aus der voranschlagswirksamen Gebarung (Saldo 3 + Saldo 4)</b> |      |      |    |                      |                      |                     | <b>26.091.061,16</b>  | <b>25.011.300,00</b> | <b>1.079.761,16</b> |
| <b>921</b>                    | <b>Zwischen Ländern und Gemeinden geteilte Abgaben</b>                                |      |      |    |                      |                      |                     |                       |                      |                     |
| <b>921000</b>                 | <b>Zwischen Ländern und Gemeinden geteilte Abgaben</b>                                |      |      |    |                      |                      |                     |                       |                      |                     |
| <b>Operative Gebarung</b>     |   |      |      |    |                      |                      |                     |                       |                      |                     |
| 2/921000+834000               | Fremdenverkehrsabgaben (Interessentenbeitrag - ab 2011)                               | 2111 | 3111 | 10 | 550.585,35           | 550.000,00           | 585,35              | 579.909,74            | 550.000,00           | 29.909,74           |
| 2/921000+834100               | Fremdenverkehrsabgaben (Nächtigungstaxe - ab 2011)                                    | 2111 | 3111 | 10 | 45.215,20            | 45.000,00            | 215,20              | 45.215,20             | 45.000,00            | 215,20              |
| 2/921000+854000               | Ausschließliche Landes(Gemeinde) abgaben  | 2111 | 3111 | 10 | 23.049,94            | 23.000,00            | 49,94               | 23.049,94             | 23.000,00            | 49,94               |
| <b>SU 21 / 31</b>             | <b>Summe Erträge / Einzahlungen operative Gebarung</b>                                |      |      |    | <b>618.850,49</b>    | <b>618.000,00</b>    | <b>850,49</b>       | <b>648.174,88</b>     | <b>618.000,00</b>    | <b>30.174,88</b>    |
| <b>SU 22 / 32</b>             | <b>Summe Aufwendungen / Auszahlungen operative Gebarung</b>                           |      |      |    | <b>0,00</b>          | <b>0,00</b>          | <b>0,00</b>         | <b>0,00</b>           | <b>0,00</b>          | <b>0,00</b>         |
| <b>SA 0 / SA 1</b>            | <b>(0) Nettoergebnis (21 - 22) / (1) Geldfluss operative Gebarung (31 - 32)</b>       |      |      |    | <b>618.850,49</b>    | <b>618.000,00</b>    | <b>850,49</b>       | <b>648.174,88</b>     | <b>618.000,00</b>    | <b>30.174,88</b>    |
| <b>SU 23</b>                  | <b>Summe Haushaltsrücklagen</b>   |      |      |    | <b>0,00</b>          | <b>0,00</b>          | <b>0,00</b>         | <b>0,00</b>           | <b>0,00</b>          | <b>0,00</b>         |

|                               |   | MVAG MVAG QU |      |    | Ergebnisrechnung     |                      |                     | Finanzierungsrechnung |                      |                     |
|-------------------------------|---|--------------|------|----|----------------------|----------------------|---------------------|-----------------------|----------------------|---------------------|
|                               |   | EH           | FH   |    | RA 2020              | VA 2020              | RA - VA             | RA 2020               | VA 2020              | RA - VA             |
| <b>SA00</b>                   | <b>Nettoergebnis nach Zuw./Entn. Haushaltsrücklagen (Saldo 0 +/- SU23)</b>            |              |      |    | <b>618.850,49</b>    | <b>618.000,00</b>    | <b>850,49</b>       |                       |                      |                     |
| <b>Investive Gebarung</b>     |   |              |      |    |                      |                      |                     |                       |                      |                     |
| <b>SU 33</b>                  | <b>Summe Einzahlungen investive Gebarung</b>  |              |      |    |                      |                      |                     | <b>0,00</b>           | <b>0,00</b>          | <b>0,00</b>         |
| <b>SU 34</b>                  | <b>Summe Auszahlungen investive Gebarung</b>  |              |      |    |                      |                      |                     | <b>0,00</b>           | <b>0,00</b>          | <b>0,00</b>         |
| <b>SA2</b>                    | <b>Saldo (2) Geldfluss aus der Investiven Gebarung (33 – 34)</b>                      |              |      |    |                      |                      |                     | <b>0,00</b>           | <b>0,00</b>          | <b>0,00</b>         |
| <b>SA3</b>                    | <b>Saldo (3) Nettofinanzierungssaldo (Saldo 1 + Saldo 2)</b>                          |              |      |    |                      |                      |                     | <b>648.174,88</b>     | <b>618.000,00</b>    | <b>30.174,88</b>    |
| <b>Finanzierungstätigkeit</b> |   |              |      |    |                      |                      |                     |                       |                      |                     |
| <b>SU 35</b>                  | <b>Summe Einzahlungen aus der Finanzierungstätigkeit</b>                              |              |      |    |                      |                      |                     | <b>0,00</b>           | <b>0,00</b>          | <b>0,00</b>         |
| <b>SU 36</b>                  | <b>Summe Auszahlungen aus der Finanzierungstätigkeit</b>                              |              |      |    |                      |                      |                     | <b>0,00</b>           | <b>0,00</b>          | <b>0,00</b>         |
| <b>SA4</b>                    | <b>Saldo (4) Geldfluss aus der Finanzierungstätigkeit (35 – 36)</b>                   |              |      |    |                      |                      |                     | <b>0,00</b>           | <b>0,00</b>          | <b>0,00</b>         |
| <b>SA5</b>                    | <b>Saldo (5) Geldfluss aus der voranschlagswirksamen Gebarung (Saldo 3 + Saldo 4)</b> |              |      |    |                      |                      |                     | <b>648.174,88</b>     | <b>618.000,00</b>    | <b>30.174,88</b>    |
| <b>925</b>                    | <b>Ertragsanteile an gemeinschaftlichen Bundesabgaben</b>                             |              |      |    |                      |                      |                     |                       |                      |                     |
| <b>925000</b>                 | <b>Ertragsanteile an gemein- schaftlichen Bundesabgaben</b>                           |              |      |    |                      |                      |                     |                       |                      |                     |
| <b>Operative Gebarung</b>     |   |              |      |    |                      |                      |                     |                       |                      |                     |
| 2/925000+859000               | Ertragsanteile ohne Spielbankabgabe   | 2112         | 3112 | 11 | 50.559.645,86        | 50.000.000,00        | 559.645,86          | 50.559.645,86         | 50.000.000,00        | 559.645,86          |
| 2/925000+859400               | Ertragsanteile ohne Spielbankabgabe   | 2112         | 3112 | 11 | 667.812,48           | 0,00                 | 667.812,48          | 667.812,48            | 0,00                 | 667.812,48          |
| <b>SU 21 / 31</b>             | <b>Summe Erträge / Einzahlungen operative Gebarung</b>                                |              |      |    | <b>51.227.458,34</b> | <b>50.000.000,00</b> | <b>1.227.458,34</b> | <b>51.227.458,34</b>  | <b>50.000.000,00</b> | <b>1.227.458,34</b> |
| <b>SU 22 / 32</b>             | <b>Summe Aufwendungen / Auszahlungen operative Gebarung</b>                           |              |      |    | <b>0,00</b>          | <b>0,00</b>          | <b>0,00</b>         | <b>0,00</b>           | <b>0,00</b>          | <b>0,00</b>         |
| <b>SA 0 / SA 1</b>            | <b>(0) Nettoergebnis (21 - 22) / (1) Geldfluss operative Gebarung (31 – 32)</b>       |              |      |    | <b>51.227.458,34</b> | <b>50.000.000,00</b> | <b>1.227.458,34</b> | <b>51.227.458,34</b>  | <b>50.000.000,00</b> | <b>1.227.458,34</b> |
| <b>SU 23</b>                  | <b>Summe Haushaltsrücklagen</b>   |              |      |    | <b>0,00</b>          | <b>0,00</b>          | <b>0,00</b>         | <b>0,00</b>           | <b>0,00</b>          | <b>0,00</b>         |
| <b>SA00</b>                   | <b>Nettoergebnis nach Zuw./Entn. Haushaltsrücklagen (Saldo 0 +/- SU23)</b>            |              |      |    | <b>51.227.458,34</b> | <b>50.000.000,00</b> | <b>1.227.458,34</b> |                       |                      |                     |
| <b>Investive Gebarung</b>     |   |              |      |    |                      |                      |                     |                       |                      |                     |
| <b>SU 33</b>                  | <b>Summe Einzahlungen investive Gebarung</b>  |              |      |    |                      |                      |                     | <b>0,00</b>           | <b>0,00</b>          | <b>0,00</b>         |
| <b>SU 34</b>                  | <b>Summe Auszahlungen investive Gebarung</b>  |              |      |    |                      |                      |                     | <b>0,00</b>           | <b>0,00</b>          | <b>0,00</b>         |
| <b>SA2</b>                    | <b>Saldo (2) Geldfluss aus der Investiven Gebarung (33 – 34)</b>                      |              |      |    |                      |                      |                     | <b>0,00</b>           | <b>0,00</b>          | <b>0,00</b>         |
| <b>SA3</b>                    | <b>Saldo (3) Nettofinanzierungssaldo (Saldo 1 + Saldo 2)</b>                          |              |      |    |                      |                      |                     | <b>51.227.458,34</b>  | <b>50.000.000,00</b> | <b>1.227.458,34</b> |
| <b>Finanzierungstätigkeit</b> |   |              |      |    |                      |                      |                     |                       |                      |                     |
| <b>SU 35</b>                  | <b>Summe Einzahlungen aus der Finanzierungstätigkeit</b>                              |              |      |    |                      |                      |                     | <b>0,00</b>           | <b>0,00</b>          | <b>0,00</b>         |
| <b>SU 36</b>                  | <b>Summe Auszahlungen aus der Finanzierungstätigkeit</b>                              |              |      |    |                      |                      |                     | <b>0,00</b>           | <b>0,00</b>          | <b>0,00</b>         |
| <b>SA4</b>                    | <b>Saldo (4) Geldfluss aus der Finanzierungstätigkeit (35 – 36)</b>                   |              |      |    |                      |                      |                     | <b>0,00</b>           | <b>0,00</b>          | <b>0,00</b>         |
| <b>SA5</b>                    | <b>Saldo (5) Geldfluss aus der voranschlagswirksamen Gebarung (Saldo 3 + Saldo 4)</b> |              |      |    |                      |                      |                     | <b>51.227.458,34</b>  | <b>50.000.000,00</b> | <b>1.227.458,34</b> |

|                               |   | MVAG | MVAG | QU | Ergebnisrechnung    |                   |                   | Finanzierungsrechnung |                   |                   |
|-------------------------------|---|------|------|----|---------------------|-------------------|-------------------|-----------------------|-------------------|-------------------|
|                               |   | EH   | FH   |    | RA 2020             | VA 2020           | RA - VA           | RA 2020               | VA 2020           | RA - VA           |
| <b>94</b>                     | <b>Finanzzuweisungen und Zuschüsse</b>  |      |      |    |                     |                   |                   |                       |                   |                   |
| <b>940</b>                    | <b>Bedarfszuweisungen</b>   |      |      |    |                     |                   |                   |                       |                   |                   |
| <b>940000</b>                 | <b>Bedarfszuweisungen</b>   |      |      |    |                     |                   |                   |                       |                   |                   |
| <b>Operative Gebarung</b>     |   |      |      |    |                     |                   |                   |                       |                   |                   |
| 2/940000+871100               | Kapitaltransfers aus Gemeinde-Bedarfszuweisungsmittel                                 | 2121 | 3121 | 33 | 269.303,51          | 269.300,00        | 3,51              | 269.303,51            | 269.300,00        | 3,51              |
| <b>SU 21 / 31</b>             | <b>Summe Erträge / Einzahlungen operative Gebarung</b>                                |      |      |    | <b>269.303,51</b>   | <b>269.300,00</b> | <b>3,51</b>       | <b>269.303,51</b>     | <b>269.300,00</b> | <b>3,51</b>       |
| <b>SU 22 / 32</b>             | <b>Summe Aufwendungen / Auszahlungen operative Gebarung</b>                           |      |      |    | <b>0,00</b>         | <b>0,00</b>       | <b>0,00</b>       | <b>0,00</b>           | <b>0,00</b>       | <b>0,00</b>       |
| <b>SA 0 / SA 1</b>            | <b>(0) Nettoergebnis (21 - 22) / (1) Geldfluss operative Gebarung (31 - 32)</b>       |      |      |    | <b>269.303,51</b>   | <b>269.300,00</b> | <b>3,51</b>       | <b>269.303,51</b>     | <b>269.300,00</b> | <b>3,51</b>       |
| <b>SU 23</b>                  | <b>Summe Haushaltsrücklagen</b>   |      |      |    | <b>0,00</b>         | <b>0,00</b>       | <b>0,00</b>       | <b>0,00</b>           | <b>0,00</b>       | <b>0,00</b>       |
| <b>SA00</b>                   | <b>Nettoergebnis nach Zuw./Entn. Haushaltsrücklagen (Saldo 0 +/- SU23)</b>            |      |      |    | <b>269.303,51</b>   | <b>269.300,00</b> | <b>3,51</b>       |                       |                   |                   |
| <b>Investive Gebarung</b>     |   |      |      |    |                     |                   |                   |                       |                   |                   |
| <b>SU 33</b>                  | <b>Summe Einzahlungen investive Gebarung</b>  |      |      |    |                     |                   |                   | <b>0,00</b>           | <b>0,00</b>       | <b>0,00</b>       |
| <b>SU 34</b>                  | <b>Summe Auszahlungen investive Gebarung</b>  |      |      |    |                     |                   |                   | <b>0,00</b>           | <b>0,00</b>       | <b>0,00</b>       |
| <b>SA2</b>                    | <b>Saldo (2) Geldfluss aus der Investiven Gebarung (33 - 34)</b>                      |      |      |    |                     |                   |                   | <b>0,00</b>           | <b>0,00</b>       | <b>0,00</b>       |
| <b>SA3</b>                    | <b>Saldo (3) Nettofinanzierungssaldo (Saldo 1 + Saldo 2)</b>                          |      |      |    |                     |                   |                   | <b>269.303,51</b>     | <b>269.300,00</b> | <b>3,51</b>       |
| <b>Finanzierungstätigkeit</b> |   |      |      |    |                     |                   |                   |                       |                   |                   |
| <b>SU 35</b>                  | <b>Summe Einzahlungen aus der Finanzierungstätigkeit</b>                              |      |      |    |                     |                   |                   | <b>0,00</b>           | <b>0,00</b>       | <b>0,00</b>       |
| <b>SU 36</b>                  | <b>Summe Auszahlungen aus der Finanzierungstätigkeit</b>                              |      |      |    |                     |                   |                   | <b>0,00</b>           | <b>0,00</b>       | <b>0,00</b>       |
| <b>SA4</b>                    | <b>Saldo (4) Geldfluss aus der Finanzierungstätigkeit (35 - 36)</b>                   |      |      |    |                     |                   |                   | <b>0,00</b>           | <b>0,00</b>       | <b>0,00</b>       |
| <b>SA5</b>                    | <b>Saldo (5) Geldfluss aus der voranschlagswirksamen Gebarung (Saldo 3 + Saldo 4)</b> |      |      |    |                     |                   |                   | <b>269.303,51</b>     | <b>269.300,00</b> | <b>3,51</b>       |
| <b>941</b>                    | <b>Sonstige Finanzzuweisungen nach dem FAG</b>  |      |      |    |                     |                   |                   |                       |                   |                   |
| <b>941000</b>                 | <b>Sonstige Finanzzuweisungen nach dem FAG</b>  |      |      |    |                     |                   |                   |                       |                   |                   |
| <b>Operative Gebarung</b>     |   |      |      |    |                     |                   |                   |                       |                   |                   |
| 2/941000+860000               | Transfers v. Bund,Bundesfonds u. Bundeskammern Finanzzuweisg.nach FAG 2017            | 2121 | 3121 | 15 | 612.661,00          | 613.000,00        | -339,00           | 612.661,00            | 613.000,00        | -339,00           |
| 2/941000+860090               | Transfers von Bund, Bundesfonds und Bundeskammern                                     | 2121 | 3121 | 15 | 215.570,77          | 200.000,00        | 15.570,77         | 215.570,77            | 200.000,00        | 15.570,77         |
| 2/941000+861000               | Transfers von Ländern, Landesfonds und Landeskammern                                  | 2121 | 3121 | 15 | 295.013,82          | 0,00              | 295.013,82        | 295.013,82            | 0,00              | 295.013,82        |
| <b>SU 21 / 31</b>             | <b>Summe Erträge / Einzahlungen operative Gebarung</b>                                |      |      |    | <b>1.123.245,59</b> | <b>813.000,00</b> | <b>310.245,59</b> | <b>1.123.245,59</b>   | <b>813.000,00</b> | <b>310.245,59</b> |
| 1/941000-729000               | Sonstige Aufwendungen   | 2225 | 3225 | 24 | 510.584,59          | 200.000,00        | 310.584,59        | 283.657,73            | 200.000,00        | 83.657,73         |
| <b>SU 22 / 32</b>             | <b>Summe Aufwendungen / Auszahlungen operative Gebarung</b>                           |      |      |    | <b>510.584,59</b>   | <b>200.000,00</b> | <b>310.584,59</b> | <b>283.657,73</b>     | <b>200.000,00</b> | <b>83.657,73</b>  |
| <b>SA 0 / SA 1</b>            | <b>(0) Nettoergebnis (21 - 22) / (1) Geldfluss operative Gebarung (31 - 32)</b>       |      |      |    | <b>612.661,00</b>   | <b>613.000,00</b> | <b>-339,00</b>    | <b>839.587,86</b>     | <b>613.000,00</b> | <b>226.587,86</b> |
| <b>SU 23</b>                  | <b>Summe Haushaltsrücklagen</b>   |      |      |    | <b>0,00</b>         | <b>0,00</b>       | <b>0,00</b>       | <b>0,00</b>           | <b>0,00</b>       | <b>0,00</b>       |
| <b>SA00</b>                   | <b>Nettoergebnis nach Zuw./Entn. Haushaltsrücklagen (Saldo 0 +/- SU23)</b>            |      |      |    | <b>612.661,00</b>   | <b>613.000,00</b> | <b>-339,00</b>    |                       |                   |                   |



|  | MVAG | MVAG | QU | Ergebnisrechnung |      |    | Finanzierungsrechnung |             |             |             |            |             |
|--|------|------|----|------------------|------|----|-----------------------|-------------|-------------|-------------|------------|-------------|
|  |      |      |    | EH               | FH   |    | RA 2020               | VA 2020     | RA - VA     | RA 2020     | VA 2020    | RA - VA     |
| <b>Investive Gebarung</b>                              |      |      |    |                  |      |    |                       |             |             |             |            |             |
| SU 33  |      |      |    |                  |      |    |                       | 0,00        | 0,00        | 0,00        |            |             |
| SU 34  |      |      |    |                  |      |    |                       | 0,00        | 0,00        | 0,00        |            |             |
| SA2  |      |      |    |                  |      |    |                       | 0,00        | 0,00        | 0,00        |            |             |
| SA3  |      |      |    |                  |      |    |                       | 839.587,86  | 613.000,00  | 226.587,86  |            |             |
| <b>Finanzierungstätigkeit</b>                          |      |      |    |                  |      |    |                       |             |             |             |            |             |
| SU 35  |      |      |    |                  |      |    |                       | 0,00        | 0,00        | 0,00        |            |             |
| SU 36  |      |      |    |                  |      |    |                       | 0,00        | 0,00        | 0,00        |            |             |
| SA4  |      |      |    |                  |      |    |                       | 0,00        | 0,00        | 0,00        |            |             |
| SA5  |      |      |    |                  |      |    |                       | 839.587,86  | 613.000,00  | 226.587,86  |            |             |
| <b>95 Nicht aufteilbare Schulden</b>                   |      |      |    |                  |      |    |                       |             |             |             |            |             |
| <b>951 Aufgenommene Anleihen und Schuldendienst</b>    |      |      |    |                  |      |    |                       |             |             |             |            |             |
| <b>951000 Aufgenommene Anleihen und Schuldendienst</b> |      |      |    |                  |      |    |                       |             |             |             |            |             |
| <b>Operative Gebarung</b>                              |      |      |    |                  |      |    |                       |             |             |             |            |             |
| SU 21 / 31   |      |      |    |                  |      |    |                       | 0,00        | 0,00        | 0,00        |            |             |
| 1/951000-650000  |      |      |    | 2241             | 3241 | 25 | 45.803,29             | 46.000,00   | -196,71     | 45.803,29   | 46.000,00  | -196,71     |
| 1/951000-729990  |      |      |    | 2225             | 3225 | 24 | 0,00                  | 0,00        | 0,00        | -778.143,24 | 0,00       | -778.143,24 |
| SU 22 / 32   |      |      |    |                  |      |    | 45.803,29             | 46.000,00   | -196,71     | -732.339,95 | 46.000,00  | -778.339,95 |
| SA 0 / SA 1  |      |      |    |                  |      |    | -45.803,29            | -46.000,00  | 196,71      | 732.339,95  | -46.000,00 | 778.339,95  |
| SU 23  |      |      |    |                  |      |    | 0,00                  | 0,00        | 0,00        | 0,00        | 0,00       | 0,00        |
| SA00   |      |      |    |                  |      |    | -45.803,29            | -46.000,00  | 196,71      |             |            |             |
| <b>Investive Gebarung</b>                              |      |      |    |                  |      |    |                       |             |             |             |            |             |
| SU 33  |      |      |    |                  |      |    |                       | 0,00        | 0,00        | 0,00        |            |             |
| SU 34  |      |      |    |                  |      |    |                       | 0,00        | 0,00        | 0,00        |            |             |
| SA2  |      |      |    |                  |      |    |                       | 0,00        | 0,00        | 0,00        |            |             |
| SA3  |      |      |    |                  |      |    |                       | 732.339,95  | -46.000,00  | 778.339,95  |            |             |
| <b>Finanzierungstätigkeit</b>                          |      |      |    |                  |      |    |                       |             |             |             |            |             |
| SU 35  |      |      |    |                  |      |    |                       | 0,00        | 0,00        | 0,00        |            |             |
| 1/951000-346000  |      |      |    | 3614             | 65   |    | 0,00                  | 0,00        | 0,00        | 188.412,20  | 188.700,00 | -287,80     |
| SU 36  |      |      |    |                  |      |    |                       | 188.412,20  | 188.700,00  | -287,80     |            |             |
| SA4  |      |      |    |                  |      |    |                       | -188.412,20 | -188.700,00 | 287,80      |            |             |
| SA5  |      |      |    |                  |      |    |                       | 543.927,75  | -234.700,00 | 778.627,75  |            |             |

|                               | MVAG | MVAG | QU | Ergebnisrechnung |    |  | Finanzierungsrechnung |         |         |         |         |
|-------------------------------|------|------|----|------------------|----|--|-----------------------|---------|---------|---------|---------|
|                               |      |      |    | EH               | FH |  | RA 2020               | VA 2020 | RA - VA | RA 2020 | VA 2020 |
| <b>97</b>                     |      |      |    |                  |    |  |                       |         |         |         |         |
| <b>970</b>                    |      |      |    |                  |    |  |                       |         |         |         |         |
| <b>970000</b>                 |      |      |    |                  |    |  |                       |         |         |         |         |
| <b>Operative Gebarung</b>     |      |      |    |                  |    |  |                       |         |         |         |         |
| <b>SU 21 / 31</b>             |      |      |    |                  |    |  |                       |         |         |         |         |
| 1/970000-729100               |      |      |    |                  |    |  |                       |         |         |         |         |
| <b>SU 22 / 32</b>             |      |      |    |                  |    |  |                       |         |         |         |         |
| <b>SA 0 / SA 1</b>            |      |      |    |                  |    |  |                       |         |         |         |         |
| <b>SU 23</b>                  |      |      |    |                  |    |  |                       |         |         |         |         |
| <b>SA00</b>                   |      |      |    |                  |    |  |                       |         |         |         |         |
| <b>Investive Gebarung</b>     |      |      |    |                  |    |  |                       |         |         |         |         |
| <b>SU 33</b>                  |      |      |    |                  |    |  |                       |         |         |         |         |
| <b>SU 34</b>                  |      |      |    |                  |    |  |                       |         |         |         |         |
| <b>SA2</b>                    |      |      |    |                  |    |  |                       |         |         |         |         |
| <b>SA3</b>                    |      |      |    |                  |    |  |                       |         |         |         |         |
| <b>Finanzierungstätigkeit</b> |      |      |    |                  |    |  |                       |         |         |         |         |
| <b>SU 35</b>                  |      |      |    |                  |    |  |                       |         |         |         |         |
| <b>SU 36</b>                  |      |      |    |                  |    |  |                       |         |         |         |         |
| <b>SA4</b>                    |      |      |    |                  |    |  |                       |         |         |         |         |
| <b>SA5</b>                    |      |      |    |                  |    |  |                       |         |         |         |         |
| <b>98</b>                     |      |      |    |                  |    |  |                       |         |         |         |         |
| <b>982</b>                    |      |      |    |                  |    |  |                       |         |         |         |         |
| <b>982000</b>                 |      |      |    |                  |    |  |                       |         |         |         |         |
| <b>Operative Gebarung</b>     |      |      |    |                  |    |  |                       |         |         |         |         |
| 2/982000+828000               |      |      |    |                  |    |  |                       |         |         |         |         |
| <b>SU 21 / 31</b>             |      |      |    |                  |    |  |                       |         |         |         |         |
| 1/982000-650000               |      |      |    |                  |    |  |                       |         |         |         |         |
| <b>SU 22 / 32</b>             |      |      |    |                  |    |  |                       |         |         |         |         |
| <b>SA 0 / SA 1</b>            |      |      |    |                  |    |  |                       |         |         |         |         |
| 2/982000+893001               |      |      |    |                  |    |  |                       |         |         |         |         |
| 1/982000-793000               |      |      |    |                  |    |  |                       |         |         |         |         |
| 1/982000-793001               |      |      |    |                  |    |  |                       |         |         |         |         |
| <b>SU 23</b>                  |      |      |    |                  |    |  |                       |         |         |         |         |

|                               |   | MVAG MVAG QU |      |    | Ergebnisrechnung     |                      |                   | Finanzierungsrechnung |                      |                    |
|-------------------------------|---|--------------|------|----|----------------------|----------------------|-------------------|-----------------------|----------------------|--------------------|
|                               |   | EH           | FH   |    | RA 2020              | VA 2020              | RA - VA           | RA 2020               | VA 2020              | RA - VA            |
| <b>SA00</b>                   | <b>Nettoergebnis nach Zuw./Entn. Haushaltsrücklagen (Saldo 0 +/- SU23)</b>            |              |      |    | <b>-1.311.817,27</b> | <b>-1.323.300,00</b> | <b>11.482,73</b>  |                       |                      |                    |
| <b>Investive Gebarung</b>     |   |              |      |    |                      |                      |                   |                       |                      |                    |
| <b>SU 33</b>                  | <b>Summe Einzahlungen investive Gebarung</b>  |              |      |    |                      |                      |                   | <b>0,00</b>           | <b>0,00</b>          | <b>0,00</b>        |
| <b>SU 34</b>                  | <b>Summe Auszahlungen investive Gebarung</b>  |              |      |    |                      |                      |                   | <b>0,00</b>           | <b>0,00</b>          | <b>0,00</b>        |
| <b>SA2</b>                    | <b>Saldo (2) Geldfluss aus der Investiven Gebarung (33 – 34)</b>                      |              |      |    |                      |                      |                   | <b>0,00</b>           | <b>0,00</b>          | <b>0,00</b>        |
| <b>SA3</b>                    | <b>Saldo (3) Nettofinanzierungssaldo (Saldo 1 + Saldo 2)</b>                          |              |      |    |                      |                      |                   | <b>-1.064.803,20</b>  | <b>-923.300,00</b>   | <b>-141.503,20</b> |
| <b>Finanzierungstätigkeit</b> |   |              |      |    |                      |                      |                   |                       |                      |                    |
| <b>SU 35</b>                  | <b>Summe Einzahlungen aus der Finanzierungstätigkeit</b>                              |              |      |    |                      |                      |                   | <b>0,00</b>           | <b>0,00</b>          | <b>0,00</b>        |
| 1/982000-346000               | Investitionsdarlehen von Finanzunternehmen  |              | 3614 | 65 | 0,00                 | 0,00                 | 0,00              | 3.877.087,47          | 3.361.800,00         | 515.287,47         |
| <b>SU 36</b>                  | <b>Summe Auszahlungen aus der Finanzierungstätigkeit</b>                              |              |      |    |                      |                      |                   | <b>3.877.087,47</b>   | <b>3.361.800,00</b>  | <b>515.287,47</b>  |
| <b>SA4</b>                    | <b>Saldo (4) Geldfluss aus der Finanzierungstätigkeit (35 – 36)</b>                   |              |      |    |                      |                      |                   | <b>-3.877.087,47</b>  | <b>-3.361.800,00</b> | <b>-515.287,47</b> |
| <b>SA5</b>                    | <b>Saldo (5) Geldfluss aus der voranschlagswirksamen Gebarung (Saldo 3 + Saldo 4)</b> |              |      |    |                      |                      |                   | <b>-4.941.890,67</b>  | <b>-4.285.100,00</b> | <b>-656.790,67</b> |
| <b>99</b>                     | <b>Jahresergebnis, Übergabe und Übernahme des Jahreserg</b>                           |              |      |    |                      |                      |                   |                       |                      |                    |
| <b>991</b>                    | <b>Rückersetzte, nicht absetzbare Einnahmen und Ausgaben (so'</b>                     |              |      |    |                      |                      |                   |                       |                      |                    |
| <b>991000</b>                 | <b>Rückersetzte, nicht absetzbare Einnahmen und Ausgaben</b>                          |              |      |    |                      |                      |                   |                       |                      |                    |
| <b>Operative Gebarung</b>     |   |              |      |    |                      |                      |                   |                       |                      |                    |
| 2/991000+828000               | Rückersätze von Aufwendungen  | 2116         | 3116 | 18 | 100.581,85           | 1.000,00             | 99.581,85         | 100.581,85            | 1.000,00             | 99.581,85          |
| <b>SU 21 / 31</b>             | <b>Summe Erträge / Einzahlungen operative Gebarung</b>                                |              |      |    | <b>100.581,85</b>    | <b>1.000,00</b>      | <b>99.581,85</b>  | <b>100.581,85</b>     | <b>1.000,00</b>      | <b>99.581,85</b>   |
| 1/991000-722000               | Rückersätze von Erträgen  | 2225         | 3225 | 24 | 0,00                 | 900,00               | -900,00           | 0,00                  | 900,00               | -900,00            |
| <b>SU 22 / 32</b>             | <b>Summe Aufwendungen / Auszahlungen operative Gebarung</b>                           |              |      |    | <b>0,00</b>          | <b>900,00</b>        | <b>-900,00</b>    | <b>0,00</b>           | <b>900,00</b>        | <b>-900,00</b>     |
| <b>SA 0 / SA 1</b>            | <b>(0) Nettoergebnis (21 - 22) / (1) Geldfluss operative Gebarung (31 – 32)</b>       |              |      |    | <b>100.581,85</b>    | <b>100,00</b>        | <b>100.481,85</b> | <b>100.581,85</b>     | <b>100,00</b>        | <b>100.481,85</b>  |
| <b>SU 23</b>                  | <b>Summe Haushaltsrücklagen</b>   |              |      |    | <b>0,00</b>          | <b>0,00</b>          | <b>0,00</b>       | <b>0,00</b>           | <b>0,00</b>          | <b>0,00</b>        |
| <b>SA00</b>                   | <b>Nettoergebnis nach Zuw./Entn. Haushaltsrücklagen (Saldo 0 +/- SU23)</b>            |              |      |    | <b>100.581,85</b>    | <b>100,00</b>        | <b>100.481,85</b> |                       |                      |                    |
| <b>Investive Gebarung</b>     |   |              |      |    |                      |                      |                   |                       |                      |                    |
| <b>SU 33</b>                  | <b>Summe Einzahlungen investive Gebarung</b>  |              |      |    |                      |                      |                   | <b>0,00</b>           | <b>0,00</b>          | <b>0,00</b>        |
| <b>SU 34</b>                  | <b>Summe Auszahlungen investive Gebarung</b>  |              |      |    |                      |                      |                   | <b>0,00</b>           | <b>0,00</b>          | <b>0,00</b>        |
| <b>SA2</b>                    | <b>Saldo (2) Geldfluss aus der Investiven Gebarung (33 – 34)</b>                      |              |      |    |                      |                      |                   | <b>0,00</b>           | <b>0,00</b>          | <b>0,00</b>        |
| <b>SA3</b>                    | <b>Saldo (3) Nettofinanzierungssaldo (Saldo 1 + Saldo 2)</b>                          |              |      |    |                      |                      |                   | <b>100.581,85</b>     | <b>100,00</b>        | <b>100.481,85</b>  |
| <b>Finanzierungstätigkeit</b> |   |              |      |    |                      |                      |                   |                       |                      |                    |
| <b>SU 35</b>                  | <b>Summe Einzahlungen aus der Finanzierungstätigkeit</b>                              |              |      |    |                      |                      |                   | <b>0,00</b>           | <b>0,00</b>          | <b>0,00</b>        |
| <b>SU 36</b>                  | <b>Summe Auszahlungen aus der Finanzierungstätigkeit</b>                              |              |      |    |                      |                      |                   | <b>0,00</b>           | <b>0,00</b>          | <b>0,00</b>        |
| <b>SA4</b>                    | <b>Saldo (4) Geldfluss aus der Finanzierungstätigkeit (35 – 36)</b>                   |              |      |    |                      |                      |                   | <b>0,00</b>           | <b>0,00</b>          | <b>0,00</b>        |
| <b>SA5</b>                    | <b>Saldo (5) Geldfluss aus der voranschlagswirksamen Gebarung (Saldo 3 + Saldo 4)</b> |              |      |    |                      |                      |                   | <b>100.581,85</b>     | <b>100,00</b>        | <b>100.481,85</b>  |



Nachweis der Investitionstätigkeit



| Vorhaben                             | Vorhabensbezeichnung                                      |  | RA 2020             | VA 2020             | RA - VA            | Summe RA<br>bis 2020 | Summe VA<br>bis 2020 | Summe RA - VA<br>bis 2020 |
|--------------------------------------|---|--|---------------------|---------------------|--------------------|----------------------|----------------------|---------------------------|
| Konto                                | Bezeichnung   |  |                     |                     |                    |                      |                      |                           |
| <b>1029000</b>                       | <b>Amtsgebäude (2020 bis 2099)</b>                        |  |                     |                     |                    |                      |                      |                           |
|                                      | <b>Auszahlungen - Investitionen - Mittelverwendung</b>    |  | <b>0,00</b>         | <b>100.000,00</b>   | <b>-100.000,00</b> | <b>0,00</b>          | <b>0,00</b>          | <b>0,00</b>               |
|                                      | <b>Anschaffungs- oder Herstellungskosten</b>              |  | <b>0,00</b>         | <b>100.000,00</b>   | <b>-100.000,00</b> | <b>0,00</b>          | <b>0,00</b>          | <b>0,00</b>               |
|                                      | 5/029000-010000   | Gebäude und Bauten   | 0,00                | 100.000,00          | -100.000,00        | 0,00                 | 0,00                 | 0,00                      |
|                                      | <b>Einzahlungen - Finanzierung - Mittelherkunft</b>       |  | <b>0,00</b>         | <b>100.000,00</b>   | <b>-100.000,00</b> | <b>0,00</b>          | <b>0,00</b>          | <b>0,00</b>               |
|                                      | <b>Mittel aus Geldfluss aus der operativen Gebarung</b>   |  | <b>0,00</b>         | <b>0,00</b>         | <b>0,00</b>        | <b>0,00</b>          | <b>0,00</b>          | <b>0,00</b>               |
|                                      | <b>Bedarfszuweisungen/KTZ</b>                             |  | <b>0,00</b>         | <b>0,00</b>         | <b>0,00</b>        | <b>0,00</b>          | <b>0,00</b>          | <b>0,00</b>               |
|                                      | <b>Haushaltsrücklagen/Zahlungsmittelreserven</b>          |  | <b>0,00</b>         | <b>100.000,00</b>   | <b>-100.000,00</b> | <b>0,00</b>          | <b>0,00</b>          | <b>0,00</b>               |
|                                      | 6/029000+895001   | Entnahmen von allgemeinen<br>Haushaltsrücklagen                | 0,00                | 100.000,00          | -100.000,00        | 0,00                 | 0,00                 | 0,00                      |
|                                      | <b>Sonstige Kapitaltransfers und Subventionen</b>         |  | <b>0,00</b>         | <b>0,00</b>         | <b>0,00</b>        | <b>0,00</b>          | <b>0,00</b>          | <b>0,00</b>               |
|                                      | <b>Darlehen</b>   |  | <b>0,00</b>         | <b>0,00</b>         | <b>0,00</b>        | <b>0,00</b>          | <b>0,00</b>          | <b>0,00</b>               |
|                                      | <b>Finanzierungsleasing</b>                               |  | <b>0,00</b>         | <b>0,00</b>         | <b>0,00</b>        | <b>0,00</b>          | <b>0,00</b>          | <b>0,00</b>               |
|                                      | <b>Veräußerung langfristiges Vermögen und sonstiges</b>   |  | <b>0,00</b>         | <b>0,00</b>         | <b>0,00</b>        | <b>0,00</b>          | <b>0,00</b>          | <b>0,00</b>               |
| <b>Finanzierungsergebnis 1029000</b> |   |  | <b>0,00</b>         | <b>0,00</b>         | <b>0,00</b>        | <b>0,00</b>          | <b>0,00</b>          | <b>0,00</b>               |
|                                      | offene Verbindlichkeiten                                  |  | 0,00                |                     |                    |                      |                      |                           |
|                                      | offene Forderungen  |  | 0,00                |                     |                    |                      |                      |                           |
| <b>1211002</b>                       | <b>Volksschulen (Zubau VS Barwitzius) (2019 bis 2099)</b> |  |                     |                     |                    |                      |                      |                           |
|                                      | <b>Auszahlungen - Investitionen - Mittelverwendung</b>    |  | <b>2.394.050,00</b> | <b>2.407.000,00</b> | <b>-12.950,00</b>  | <b>0,00</b>          | <b>0,00</b>          | <b>0,00</b>               |
|                                      | <b>Anschaffungs- oder Herstellungskosten</b>              |  | <b>2.394.050,00</b> | <b>2.407.000,00</b> | <b>-12.950,00</b>  | <b>0,00</b>          | <b>0,00</b>          | <b>0,00</b>               |
|                                      | 5/211002-010000   | Gebäude und Bauten   | 1.365.381,36        | 2.407.000,00        | -1.041.618,64      | 0,00                 | 0,00                 | 0,00                      |
|                                      | 5/211002-010099   | Gebäude und Bauten (interne<br>Verr.)                          | 247,60              | 0,00                | 247,60             | 0,00                 | 0,00                 | 0,00                      |
|                                      | 5/211002-795001   | Zuweisung an allgemeine<br>Haushaltsrücklagen                  | 1.028.421,04        | 0,00                | 1.028.421,04       | 0,00                 | 0,00                 | 0,00                      |
|                                      | <b>Einzahlungen - Finanzierung - Mittelherkunft</b>       |  | <b>2.394.050,00</b> | <b>2.407.000,00</b> | <b>-12.950,00</b>  | <b>0,00</b>          | <b>0,00</b>          | <b>0,00</b>               |
|                                      | <b>Mittel aus Geldfluss aus der operativen Gebarung</b>   |  | <b>0,00</b>         | <b>0,00</b>         | <b>0,00</b>        | <b>0,00</b>          | <b>0,00</b>          | <b>0,00</b>               |
|                                      | <b>Bedarfszuweisungen/KTZ</b>                             |  | <b>0,00</b>         | <b>0,00</b>         | <b>0,00</b>        | <b>0,00</b>          | <b>0,00</b>          | <b>0,00</b>               |
|                                      | <b>Haushaltsrücklagen/Zahlungsmittelreserven</b>          |  | <b>0,00</b>         | <b>0,00</b>         | <b>0,00</b>        | <b>0,00</b>          | <b>0,00</b>          | <b>0,00</b>               |
|                                      | <b>Sonstige Kapitaltransfers und Subventionen</b>         |  | <b>2.394.050,00</b> | <b>2.394.000,00</b> | <b>50,00</b>       | <b>0,00</b>          | <b>0,00</b>          | <b>0,00</b>               |
|                                      | 6/211002+300000   | Kapitaltransfers von Bund,<br>Bundesfonds und<br>Bundeskammern | 2.394.050,00        | 2.394.000,00        | 50,00              | 0,00                 | 0,00                 | 0,00                      |
|                                      | <b>Darlehen</b>   |  | <b>0,00</b>         | <b>13.000,00</b>    | <b>-13.000,00</b>  | <b>0,00</b>          | <b>0,00</b>          | <b>0,00</b>               |
|                                      | 6701600/1668  | Volksschulen (div. Erw. - Zubau<br>VS Barwitzius)              | 0,00                | 13.000,00           | -13.000,00         | 0,00                 | 0,00                 | 0,00                      |
|                                      | <b>Finanzierungsleasing</b>                               |  | <b>0,00</b>         | <b>0,00</b>         | <b>0,00</b>        | <b>0,00</b>          | <b>0,00</b>          | <b>0,00</b>               |

| Vorhaben   | Vorhabensbezeichnung  | RA 2020             | VA 2020             | RA - VA            | Summe RA bis 2020 | Summe VA bis 2020 | Summe RA - VA bis 2020 |
|--|---|---------------------|---------------------|--------------------|-------------------|-------------------|------------------------|
| Konto  | Bezeichnung   |                     |                     |                    |                   |                   |                        |
|  | <b>Veräußerung langfristiges Vermögen und sonstiges</b>     | <b>0,00</b>         | <b>0,00</b>         | <b>0,00</b>        | <b>0,00</b>       | <b>0,00</b>       | <b>0,00</b>            |
| <b>Finanzierungsergebnis 1211002</b>                                 |   | <b>0,00</b>         | <b>0,00</b>         | <b>0,00</b>        | <b>0,00</b>       | <b>0,00</b>       | <b>0,00</b>            |
|  | offene Verbindlichkeiten                                    | 0,00                |                     |                    |                   |                   |                        |
|  | offene Forderungen  | 0,00                |                     |                    |                   |                   |                        |
| <b>1240101 Kindergärten (Tagesbetreuung Habetin) (2019 bis 2099)</b> |   |                     |                     |                    |                   |                   |                        |
|  | <b>Auszahlungen - Investitionen - Mittelverwendung</b>      | <b>735.904,30</b>   | <b>736.500,00</b>   | <b>-595,70</b>     | <b>0,00</b>       | <b>0,00</b>       | <b>0,00</b>            |
|  | <b>Anschaffungs- oder Herstellungskosten</b>                | <b>735.904,30</b>   | <b>736.500,00</b>   | <b>-595,70</b>     | <b>0,00</b>       | <b>0,00</b>       | <b>0,00</b>            |
| 5/240101-010000  | Gebäude und Bauten  | 700.997,40          | 672.900,00          | 28.097,40          | 0,00              | 0,00              | 0,00                   |
| 5/240101-042491  | Amts-, Betriebs- und Geschäftsausstattung                   | 34.906,90           | 63.600,00           | -28.693,10         | 0,00              | 0,00              | 0,00                   |
|  | <b>Einzahlungen - Finanzierung - Mittelherkunft</b>         | <b>735.904,30</b>   | <b>736.500,00</b>   | <b>-595,70</b>     | <b>0,00</b>       | <b>0,00</b>       | <b>0,00</b>            |
|  | <b>Mittel aus Geldfluss aus der operativen Gebarung</b>     | <b>0,00</b>         | <b>0,00</b>         | <b>0,00</b>        | <b>0,00</b>       | <b>0,00</b>       | <b>0,00</b>            |
|  | <b>Bedarfszuweisungen/KTZ</b>                               | <b>250.000,00</b>   | <b>270.000,00</b>   | <b>-20.000,00</b>  | <b>0,00</b>       | <b>0,00</b>       | <b>0,00</b>            |
| 6/240101+301000  | Kapitaltransfers von Ländern, Landesfonds und Landeskammern | 250.000,00          | 270.000,00          | -20.000,00         | 0,00              | 0,00              | 0,00                   |
|  | <b>Haushaltsrücklagen/Zahlungsmittelreserven</b>            | <b>485.904,30</b>   | <b>466.500,00</b>   | <b>19.404,30</b>   | <b>0,00</b>       | <b>0,00</b>       | <b>0,00</b>            |
| 6/240101+895001  | Entnahmen von allgemeinen Haushaltsrücklagen                | 485.904,30          | 466.500,00          | 19.404,30          | 0,00              | 0,00              | 0,00                   |
|  | <b>Sonstige Kapitaltransfers und Subventionen</b>           | <b>0,00</b>         | <b>0,00</b>         | <b>0,00</b>        | <b>0,00</b>       | <b>0,00</b>       | <b>0,00</b>            |
|  | <b>Darlehen</b>   | <b>0,00</b>         | <b>0,00</b>         | <b>0,00</b>        | <b>0,00</b>       | <b>0,00</b>       | <b>0,00</b>            |
|  | <b>Finanzierungsleasing</b>                                 | <b>0,00</b>         | <b>0,00</b>         | <b>0,00</b>        | <b>0,00</b>       | <b>0,00</b>       | <b>0,00</b>            |
|  | <b>Veräußerung langfristiges Vermögen und sonstiges</b>     | <b>0,00</b>         | <b>0,00</b>         | <b>0,00</b>        | <b>0,00</b>       | <b>0,00</b>       | <b>0,00</b>            |
| <b>Finanzierungsergebnis 1240101</b>                                 |   | <b>0,00</b>         | <b>0,00</b>         | <b>0,00</b>        | <b>0,00</b>       | <b>0,00</b>       | <b>0,00</b>            |
|  | offene Verbindlichkeiten                                    | 0,00                |                     |                    |                   |                   |                        |
|  | offene Forderungen  | 0,00                |                     |                    |                   |                   |                        |
| <b>1240102 Kindergärten (Bendek) (2019 bis 2099)</b>                 |   |                     |                     |                    |                   |                   |                        |
|  | <b>Auszahlungen - Investitionen - Mittelverwendung</b>      | <b>1.166.000,00</b> | <b>1.310.000,00</b> | <b>-144.000,00</b> | <b>0,00</b>       | <b>0,00</b>       | <b>0,00</b>            |
|  | <b>Anschaffungs- oder Herstellungskosten</b>                | <b>1.166.000,00</b> | <b>1.310.000,00</b> | <b>-144.000,00</b> | <b>0,00</b>       | <b>0,00</b>       | <b>0,00</b>            |
| 5/240102-010000  | Gebäude und Bauten  | 773.179,19          | 1.310.000,00        | -536.820,81        | 0,00              | 0,00              | 0,00                   |
| 5/240102-010099  | Gebäude und Bauten (interne Verr.)                          | 86,20               | 0,00                | 86,20              | 0,00              | 0,00              | 0,00                   |
| 5/240102-795001  | Zuweisung an allgemeine Haushaltsrücklagen                  | 392.734,61          | 0,00                | 392.734,61         | 0,00              | 0,00              | 0,00                   |



| Vorhaben   | Vorhabensbezeichnung  | RA 2020             | VA 2020             | RA - VA            | Summe RA bis 2020 | Summe VA bis 2020 | Summe RA - VA bis 2020 |
|--|---|---------------------|---------------------|--------------------|-------------------|-------------------|------------------------|
| Konto  | Bezeichnung   |                     |                     |                    |                   |                   |                        |
| <b>Einzahlungen - Finanzierung - Mittelherkunft</b>      |   | <b>1.166.000,00</b> | <b>1.310.000,00</b> | <b>-144.000,00</b> | <b>0,00</b>       | <b>0,00</b>       | <b>0,00</b>            |
| <b>Mittel aus Geldfluss aus der operativen Gebarung</b>  |   | <b>0,00</b>         | <b>0,00</b>         | <b>0,00</b>        | <b>0,00</b>       | <b>0,00</b>       | <b>0,00</b>            |
| <b>Bedarfszuweisungen/KTZ</b>                            |   | <b>0,00</b>         | <b>0,00</b>         | <b>0,00</b>        | <b>0,00</b>       | <b>0,00</b>       | <b>0,00</b>            |
| <b>Haushaltsrücklagen/Zahlungsmittelreserven</b>         |   | <b>0,00</b>         | <b>0,00</b>         | <b>0,00</b>        | <b>0,00</b>       | <b>0,00</b>       | <b>0,00</b>            |
| <b>Sonstige Kapitaltransfers und Subventionen</b>        |   | <b>1.166.000,00</b> | <b>1.166.000,00</b> | <b>0,00</b>        | <b>0,00</b>       | <b>0,00</b>       | <b>0,00</b>            |
| 6/240102+300000  | Kapitaltransfers von Bund, Bundesfonds und Bundeskammern    | 1.166.000,00        | 1.166.000,00        | 0,00               | 0,00              | 0,00              | 0,00                   |
| <b>Darlehen</b>  |   | <b>0,00</b>         | <b>144.000,00</b>   | <b>-144.000,00</b> | <b>0,00</b>       | <b>0,00</b>       | <b>0,00</b>            |
| 6701600/1667   | Kindergarten Bendek   | 0,00                | 144.000,00          | -144.000,00        | 0,00              | 0,00              | 0,00                   |
| <b>Finanzierungsleasing</b>                              |   | <b>0,00</b>         | <b>0,00</b>         | <b>0,00</b>        | <b>0,00</b>       | <b>0,00</b>       | <b>0,00</b>            |
| <b>Veräußerung langfristiges Vermögen und sonstiges</b>  |   | <b>0,00</b>         | <b>0,00</b>         | <b>0,00</b>        | <b>0,00</b>       | <b>0,00</b>       | <b>0,00</b>            |
| <b>Finanzierungsergebnis 1240102</b>                     |   | <b>0,00</b>         | <b>0,00</b>         | <b>0,00</b>        | <b>0,00</b>       | <b>0,00</b>       | <b>0,00</b>            |
| offene Verbindlichkeiten                                 |   | 0,00                |                     |                    |                   |                   |                        |
| offene Forderungen                                       |   | 0,00                |                     |                    |                   |                   |                        |
| <b>1240103 Kindergärten (Innenstadt) (2019 bis 2099)</b> |   |                     |                     |                    |                   |                   |                        |
| <b>Auszahlungen - Investitionen - Mittelverwendung</b>   |   | <b>8.600,00</b>     | <b>0,00</b>         | <b>8.600,00</b>    | <b>0,00</b>       | <b>0,00</b>       | <b>0,00</b>            |
| <b>Anschaffungs- oder Herstellungskosten</b>             |   | <b>8.600,00</b>     | <b>0,00</b>         | <b>8.600,00</b>    | <b>0,00</b>       | <b>0,00</b>       | <b>0,00</b>            |
| 5/240103-795001  | Zuweisung an allgemeine Haushaltsrücklagen                  | 8.600,00            | 0,00                | 8.600,00           | 0,00              | 0,00              | 0,00                   |
| <b>Einzahlungen - Finanzierung - Mittelherkunft</b>      |   | <b>8.600,00</b>     | <b>0,00</b>         | <b>8.600,00</b>    | <b>0,00</b>       | <b>0,00</b>       | <b>0,00</b>            |
| <b>Mittel aus Geldfluss aus der operativen Gebarung</b>  |   | <b>0,00</b>         | <b>0,00</b>         | <b>0,00</b>        | <b>0,00</b>       | <b>0,00</b>       | <b>0,00</b>            |
| <b>Bedarfszuweisungen/KTZ</b>                            |   | <b>8.600,00</b>     | <b>0,00</b>         | <b>8.600,00</b>    | <b>0,00</b>       | <b>0,00</b>       | <b>0,00</b>            |
| 6/240103+301000  | Kapitaltransfers von Ländern, Landesfonds und Landeskammern | 8.600,00            | 0,00                | 8.600,00           | 0,00              | 0,00              | 0,00                   |
| <b>Haushaltsrücklagen/Zahlungsmittelreserven</b>         |   | <b>0,00</b>         | <b>0,00</b>         | <b>0,00</b>        | <b>0,00</b>       | <b>0,00</b>       | <b>0,00</b>            |
| <b>Sonstige Kapitaltransfers und Subventionen</b>        |   | <b>0,00</b>         | <b>0,00</b>         | <b>0,00</b>        | <b>0,00</b>       | <b>0,00</b>       | <b>0,00</b>            |
| <b>Darlehen</b>  |   | <b>0,00</b>         | <b>0,00</b>         | <b>0,00</b>        | <b>0,00</b>       | <b>0,00</b>       | <b>0,00</b>            |
| <b>Finanzierungsleasing</b>                              |   | <b>0,00</b>         | <b>0,00</b>         | <b>0,00</b>        | <b>0,00</b>       | <b>0,00</b>       | <b>0,00</b>            |
| <b>Veräußerung langfristiges Vermögen und sonstiges</b>  |   | <b>0,00</b>         | <b>0,00</b>         | <b>0,00</b>        | <b>0,00</b>       | <b>0,00</b>       | <b>0,00</b>            |
| <b>Finanzierungsergebnis 1240103</b>                     |   | <b>0,00</b>         | <b>0,00</b>         | <b>0,00</b>        | <b>0,00</b>       | <b>0,00</b>       | <b>0,00</b>            |
| offene Verbindlichkeiten                                 |   | 0,00                |                     |                    |                   |                   |                        |
| offene Forderungen                                       |   | 0,00                |                     |                    |                   |                   |                        |

| Vorhaben       | Vorhabensbezeichnung   |  | RA 2020             | VA 2020             | RA - VA      | Summe RA<br>bis 2020 | Summe VA<br>bis 2020 | Summe RA - VA<br>bis 2020 |
|----------------|--|--|---------------------|---------------------|--------------|----------------------|----------------------|---------------------------|
| Konto          | Bezeichnung  |  |                     |                     |              |                      |                      |                           |
| <b>1262100</b> | <b>Sportplätze (Stadion neu) (2017 bis 2099)</b>                               |  |                     |                     |              |                      |                      |                           |
|                | <b>Auszahlungen - Investitionen - Mittelverwendung</b>                         |  | <b>404.118,67</b>   | <b>404.100,00</b>   | <b>18,67</b> | <b>0,00</b>          | <b>0,00</b>          | <b>0,00</b>               |
|                | <b>Anschaffungs- oder Herstellungskosten</b>                                   |  | <b>404.118,67</b>   | <b>404.100,00</b>   | <b>18,67</b> | <b>0,00</b>          | <b>0,00</b>          | <b>0,00</b>               |
|                | 5/262100-795001 Zuweisung an allgemeine Haushaltsrücklagen                     |  | 404.118,67          | 404.100,00          | 18,67        | 0,00                 | 0,00                 | 0,00                      |
|                | <b>Einzahlungen - Finanzierung - Mittelherkunft</b>                            |  | <b>404.118,67</b>   | <b>404.100,00</b>   | <b>18,67</b> | <b>0,00</b>          | <b>0,00</b>          | <b>0,00</b>               |
|                | <b>Mittel aus Geldfluss aus der operativen Gebarung</b>                        |  | <b>0,00</b>         | <b>0,00</b>         | <b>0,00</b>  | <b>0,00</b>          | <b>0,00</b>          | <b>0,00</b>               |
|                | <b>Bedarfszuweisungen/KTZ</b>  |  | <b>404.118,67</b>   | <b>404.100,00</b>   | <b>18,67</b> | <b>0,00</b>          | <b>0,00</b>          | <b>0,00</b>               |
|                | 6/262100+301000 Kapitaltransfers von Ländern, Landesfonds und Landeskammern    |  | 404.118,67          | 404.100,00          | 18,67        | 0,00                 | 0,00                 | 0,00                      |
|                | <b>Haushaltsrücklagen/Zahlungsmittelreserven</b>                               |  | <b>0,00</b>         | <b>0,00</b>         | <b>0,00</b>  | <b>0,00</b>          | <b>0,00</b>          | <b>0,00</b>               |
|                | <b>Sonstige Kapitaltransfers und Subventionen</b>                              |  | <b>0,00</b>         | <b>0,00</b>         | <b>0,00</b>  | <b>0,00</b>          | <b>0,00</b>          | <b>0,00</b>               |
|                | <b>Darlehen</b>  |  | <b>0,00</b>         | <b>0,00</b>         | <b>0,00</b>  | <b>0,00</b>          | <b>0,00</b>          | <b>0,00</b>               |
|                | <b>Finanzierungsleasing</b>  |  | <b>0,00</b>         | <b>0,00</b>         | <b>0,00</b>  | <b>0,00</b>          | <b>0,00</b>          | <b>0,00</b>               |
|                | <b>Veräußerung langfristiges Vermögen und sonstiges</b>                        |  | <b>0,00</b>         | <b>0,00</b>         | <b>0,00</b>  | <b>0,00</b>          | <b>0,00</b>          | <b>0,00</b>               |
|                | <b>Finanzierungsergebnis 1262100</b>   |  | <b>0,00</b>         | <b>0,00</b>         | <b>0,00</b>  | <b>0,00</b>          | <b>0,00</b>          | <b>0,00</b>               |
|                | offene Verbindlichkeiten   |  | 0,00                |                     |              |                      |                      |                           |
|                | offene Forderungen   |  | 0,00                |                     |              |                      |                      |                           |
| <b>1329000</b> | <b>Sonstige Einrichtungen u. Maßnahmen (Landesausstellung) (2016 bis 2099)</b> |  |                     |                     |              |                      |                      |                           |
|                | <b>Auszahlungen - Investitionen - Mittelverwendung</b>                         |  | <b>7.667.500,00</b> | <b>7.667.500,00</b> | <b>0,00</b>  | <b>0,00</b>          | <b>0,00</b>          | <b>0,00</b>               |
|                | <b>Anschaffungs- oder Herstellungskosten</b>                                   |  | <b>7.667.500,00</b> | <b>7.667.500,00</b> | <b>0,00</b>  | <b>0,00</b>          | <b>0,00</b>          | <b>0,00</b>               |
|                | 5/329000-729000 Sonstige Aufwendungen  |  | 1.667.500,00        | 1.667.500,00        | 0,00         | 0,00                 | 0,00                 | 0,00                      |
|                | 5/329000-795001 Zuweisung an allgemeine Haushaltsrücklagen                     |  | 6.000.000,00        | 6.000.000,00        | 0,00         | 0,00                 | 0,00                 | 0,00                      |
|                | <b>Einzahlungen - Finanzierung - Mittelherkunft</b>                            |  | <b>7.667.500,00</b> | <b>7.667.500,00</b> | <b>0,00</b>  | <b>0,00</b>          | <b>0,00</b>          | <b>0,00</b>               |
|                | <b>Mittel aus Geldfluss aus der operativen Gebarung</b>                        |  | <b>6.000.000,00</b> | <b>6.000.000,00</b> | <b>0,00</b>  | <b>0,00</b>          | <b>0,00</b>          | <b>0,00</b>               |
|                | 6/329000+245000 Darlehen an Unternehmen (ohne Finanzunternehmen)               |  | 6.000.000,00        | 6.000.000,00        | 0,00         | 0,00                 | 0,00                 | 0,00                      |
|                | <b>Bedarfszuweisungen/KTZ</b>  |  | <b>1.667.500,00</b> | <b>1.667.500,00</b> | <b>0,00</b>  | <b>0,00</b>          | <b>0,00</b>          | <b>0,00</b>               |
|                | 6/329000+871000 Kapitaltransfers aus Gemeinde-Bedarfszuweisungsmittel          |  | 1.667.500,00        | 1.667.500,00        | 0,00         | 0,00                 | 0,00                 | 0,00                      |
|                | <b>Haushaltsrücklagen/Zahlungsmittelreserven</b>                               |  | <b>0,00</b>         | <b>0,00</b>         | <b>0,00</b>  | <b>0,00</b>          | <b>0,00</b>          | <b>0,00</b>               |
|                | <b>Sonstige Kapitaltransfers und Subventionen</b>                              |  | <b>0,00</b>         | <b>0,00</b>         | <b>0,00</b>  | <b>0,00</b>          | <b>0,00</b>          | <b>0,00</b>               |
|                | <b>Darlehen</b>  |  | <b>0,00</b>         | <b>0,00</b>         | <b>0,00</b>  | <b>0,00</b>          | <b>0,00</b>          | <b>0,00</b>               |
|                | <b>Finanzierungsleasing</b>  |  | <b>0,00</b>         | <b>0,00</b>         | <b>0,00</b>  | <b>0,00</b>          | <b>0,00</b>          | <b>0,00</b>               |

| Vorhaben  | Vorhabensbezeichnung                                      |  | RA 2020             | VA 2020           | RA - VA             | Summe RA<br>bis 2020 | Summe VA<br>bis 2020 | Summe RA - VA<br>bis 2020 |
|---|---|--|---------------------|-------------------|---------------------|----------------------|----------------------|---------------------------|
| Konto   | Bezeichnung   |  |                     |                   |                     |                      |                      |                           |
|   | <b>Veräußerung langfristiges Vermögen und sonstiges</b>   |  | <b>0,00</b>         | <b>0,00</b>       | <b>0,00</b>         | <b>0,00</b>          | <b>0,00</b>          | <b>0,00</b>               |
| <b>Finanzierungsergebnis 1329000</b>                    |   |  | <b>0,00</b>         | <b>0,00</b>       | <b>0,00</b>         | <b>0,00</b>          | <b>0,00</b>          | <b>0,00</b>               |
| offene Verbindlichkeiten                                |   |  | 0,00                |                   |                     |                      |                      |                           |
| offene Forderungen                                      |   |  | 0,00                |                   |                     |                      |                      |                           |
| <b>1612000 Gemeindefstraßen (2020 bis 2020)</b>         |   |  |                     |                   |                     |                      |                      |                           |
| <b>Auszahlungen - Investitionen - Mittelverwendung</b>  |   |  | <b>1.500.000,00</b> | <b>500.000,00</b> | <b>1.000.000,00</b> | <b>0,00</b>          | <b>0,00</b>          | <b>0,00</b>               |
| <b>Anschaffungs- oder Herstellungskosten</b>            |   |  | <b>1.500.000,00</b> | <b>500.000,00</b> | <b>1.000.000,00</b> | <b>0,00</b>          | <b>0,00</b>          | <b>0,00</b>               |
| 5/612000-002000   | Straßenbauten<br>(Straßenbauprogramm)                     |  | 1.406.930,70        | 500.000,00        | 906.930,70          | 0,00                 | 0,00                 | 0,00                      |
| 5/612000-002099   | Straßenbauten (Eigenleistung)<br>(interne Verr.)          |  | 93.069,30           | 0,00              | 93.069,30           | 0,00                 | 0,00                 | 0,00                      |
| <b>Einzahlungen - Finanzierung - Mittelherkunft</b>     |   |  | <b>1.500.000,00</b> | <b>500.000,00</b> | <b>1.000.000,00</b> | <b>0,00</b>          | <b>0,00</b>          | <b>0,00</b>               |
| <b>Mittel aus Geldfluss aus der operativen Gebarung</b> |   |  | <b>0,00</b>         | <b>0,00</b>       | <b>0,00</b>         | <b>0,00</b>          | <b>0,00</b>          | <b>0,00</b>               |
| <b>Bedarfszuweisungen/KTZ</b>                           |   |  | <b>1.500.000,00</b> | <b>500.000,00</b> | <b>1.000.000,00</b> | <b>0,00</b>          | <b>0,00</b>          | <b>0,00</b>               |
| 6/612000+871000   | Kapitaltransfers aus Gemeinde-<br>Bedarfszuweisungsmittel |  | 1.500.000,00        | 0,00              | 1.500.000,00        | 0,00                 | 0,00                 | 0,00                      |
| 6/612000+871100   | Kapitaltransfers aus Gemeinde-<br>Bedarfszuweisungsmittel |  | 0,00                | 500.000,00        | -500.000,00         | 0,00                 | 0,00                 | 0,00                      |
| <b>Haushaltsrücklagen/Zahlungsmittelreserven</b>        |   |  | <b>0,00</b>         | <b>0,00</b>       | <b>0,00</b>         | <b>0,00</b>          | <b>0,00</b>          | <b>0,00</b>               |
| <b>Sonstige Kapitaltransfers und Subventionen</b>       |   |  | <b>0,00</b>         | <b>0,00</b>       | <b>0,00</b>         | <b>0,00</b>          | <b>0,00</b>          | <b>0,00</b>               |
| <b>Darlehen</b>   |   |  | <b>0,00</b>         | <b>0,00</b>       | <b>0,00</b>         | <b>0,00</b>          | <b>0,00</b>          | <b>0,00</b>               |
| <b>Finanzierungsleasing</b>                             |   |  | <b>0,00</b>         | <b>0,00</b>       | <b>0,00</b>         | <b>0,00</b>          | <b>0,00</b>          | <b>0,00</b>               |
| <b>Veräußerung langfristiges Vermögen und sonstiges</b> |   |  | <b>0,00</b>         | <b>0,00</b>       | <b>0,00</b>         | <b>0,00</b>          | <b>0,00</b>          | <b>0,00</b>               |
| <b>Finanzierungsergebnis 1612000</b>                    |   |  | <b>0,00</b>         | <b>0,00</b>       | <b>0,00</b>         | <b>0,00</b>          | <b>0,00</b>          | <b>0,00</b>               |
| offene Verbindlichkeiten                                |   |  | 0,00                |                   |                     |                      |                      |                           |
| offene Forderungen                                      |   |  | 0,00                |                   |                     |                      |                      |                           |
| <b>1612001 Kehrbachbrücke (2019 bis 2099)</b>           |   |  |                     |                   |                     |                      |                      |                           |
| <b>Auszahlungen - Investitionen - Mittelverwendung</b>  |   |  | <b>0,00</b>         | <b>50.000,00</b>  | <b>-50.000,00</b>   | <b>0,00</b>          | <b>0,00</b>          | <b>0,00</b>               |
| <b>Anschaffungs- oder Herstellungskosten</b>            |   |  | <b>0,00</b>         | <b>50.000,00</b>  | <b>-50.000,00</b>   | <b>0,00</b>          | <b>0,00</b>          | <b>0,00</b>               |
| 5/612001-005000   | Anlagen zu Straßenbauten                                  |  | 0,00                | 50.000,00         | -50.000,00          | 0,00                 | 0,00                 | 0,00                      |
| <b>Einzahlungen - Finanzierung - Mittelherkunft</b>     |   |  | <b>0,00</b>         | <b>50.000,00</b>  | <b>-50.000,00</b>   | <b>0,00</b>          | <b>0,00</b>          | <b>0,00</b>               |
| <b>Mittel aus Geldfluss aus der operativen Gebarung</b> |   |  | <b>0,00</b>         | <b>0,00</b>       | <b>0,00</b>         | <b>0,00</b>          | <b>0,00</b>          | <b>0,00</b>               |
| <b>Bedarfszuweisungen/KTZ</b>                           |   |  | <b>0,00</b>         | <b>0,00</b>       | <b>0,00</b>         | <b>0,00</b>          | <b>0,00</b>          | <b>0,00</b>               |

| Vorhaben   | Vorhabensbezeichnung                                    |  | RA 2020           | VA 2020           | RA - VA            | Summe RA<br>bis 2020 | Summe VA<br>bis 2020 | Summe RA - VA<br>bis 2020 |
|--|---|--|-------------------|-------------------|--------------------|----------------------|----------------------|---------------------------|
| Konto  | Bezeichnung   |  |                   |                   |                    |                      |                      |                           |
|  | <b>Haushaltsrücklagen/Zahlungsmittelreserven</b>        |  | <b>0,00</b>       | <b>50.000,00</b>  | <b>-50.000,00</b>  | <b>0,00</b>          | <b>0,00</b>          | <b>0,00</b>               |
| 6/612001+895001  | Entnahmen von allgemeinen<br>Haushaltsrücklagen         |  | 0,00              | 50.000,00         | -50.000,00         | 0,00                 | 0,00                 | 0,00                      |
|  | <b>Sonstige Kapitaltransfers und Subventionen</b>       |  | <b>0,00</b>       | <b>0,00</b>       | <b>0,00</b>        | <b>0,00</b>          | <b>0,00</b>          | <b>0,00</b>               |
|  | <b>Darlehen</b>   |  | <b>0,00</b>       | <b>0,00</b>       | <b>0,00</b>        | <b>0,00</b>          | <b>0,00</b>          | <b>0,00</b>               |
|  | <b>Finanzierungsleasing</b>                             |  | <b>0,00</b>       | <b>0,00</b>       | <b>0,00</b>        | <b>0,00</b>          | <b>0,00</b>          | <b>0,00</b>               |
|  | <b>Veräußerung langfristiges Vermögen und sonstiges</b> |  | <b>0,00</b>       | <b>0,00</b>       | <b>0,00</b>        | <b>0,00</b>          | <b>0,00</b>          | <b>0,00</b>               |
| <b>Finanzierungsergebnis 1612001</b>                         |   |  | <b>0,00</b>       | <b>0,00</b>       | <b>0,00</b>        | <b>0,00</b>          | <b>0,00</b>          | <b>0,00</b>               |
| offene Verbindlichkeiten                                     |   |  | 0,00              |                   |                    |                      |                      |                           |
| offene Forderungen   |   |  | 0,00              |                   |                    |                      |                      |                           |
| <b>1612002 Gemeindefstraßen (Buskonzept) (2019 bis 2099)</b> |   |  |                   |                   |                    |                      |                      |                           |
| <b>Auszahlungen - Investitionen - Mittelverwendung</b>       |   |  | <b>432.190,42</b> | <b>456.000,00</b> | <b>-23.809,58</b>  | <b>0,00</b>          | <b>0,00</b>          | <b>0,00</b>               |
| <b>Anschaffungs- oder Herstellungskosten</b>                 |   |  | <b>432.190,42</b> | <b>456.000,00</b> | <b>-23.809,58</b>  | <b>0,00</b>          | <b>0,00</b>          | <b>0,00</b>               |
| 5/612002-002000  | Straßenbauten   |  | 372.623,41        | 456.000,00        | -83.376,59         | 0,00                 | 0,00                 | 0,00                      |
| 5/612002-002099  | Straßenbauten (interne Verr.)                           |  | 59.567,01         | 0,00              | 59.567,01          | 0,00                 | 0,00                 | 0,00                      |
| <b>Einzahlungen - Finanzierung - Mittelherkunft</b>          |   |  | <b>432.190,42</b> | <b>456.000,00</b> | <b>-23.809,58</b>  | <b>0,00</b>          | <b>0,00</b>          | <b>0,00</b>               |
| <b>Mittel aus Geldfluss aus der operativen Gebarung</b>      |   |  | <b>0,00</b>       | <b>0,00</b>       | <b>0,00</b>        | <b>0,00</b>          | <b>0,00</b>          | <b>0,00</b>               |
| <b>Bedarfszuweisungen/KTZ</b>                                |   |  | <b>0,00</b>       | <b>0,00</b>       | <b>0,00</b>        | <b>0,00</b>          | <b>0,00</b>          | <b>0,00</b>               |
| <b>Haushaltsrücklagen/Zahlungsmittelreserven</b>             |   |  | <b>432.190,42</b> | <b>136.000,00</b> | <b>296.190,42</b>  | <b>0,00</b>          | <b>0,00</b>          | <b>0,00</b>               |
| 6/612002+895001  | Entnahmen von allgemeinen<br>Haushaltsrücklagen         |  | 432.190,42        | 136.000,00        | 296.190,42         | 0,00                 | 0,00                 | 0,00                      |
| <b>Sonstige Kapitaltransfers und Subventionen</b>            |   |  | <b>0,00</b>       | <b>0,00</b>       | <b>0,00</b>        | <b>0,00</b>          | <b>0,00</b>          | <b>0,00</b>               |
| <b>Darlehen</b>  |   |  | <b>0,00</b>       | <b>320.000,00</b> | <b>-320.000,00</b> | <b>0,00</b>          | <b>0,00</b>          | <b>0,00</b>               |
| 6709999/2029   | Buskonzept  |  | 0,00              | 320.000,00        | -320.000,00        | 0,00                 | 0,00                 | 0,00                      |
| <b>Finanzierungsleasing</b>                                  |   |  | <b>0,00</b>       | <b>0,00</b>       | <b>0,00</b>        | <b>0,00</b>          | <b>0,00</b>          | <b>0,00</b>               |
| <b>Veräußerung langfristiges Vermögen und sonstiges</b>      |   |  | <b>0,00</b>       | <b>0,00</b>       | <b>0,00</b>        | <b>0,00</b>          | <b>0,00</b>          | <b>0,00</b>               |
| <b>Finanzierungsergebnis 1612002</b>                         |   |  | <b>0,00</b>       | <b>0,00</b>       | <b>0,00</b>        | <b>0,00</b>          | <b>0,00</b>          | <b>0,00</b>               |
| offene Verbindlichkeiten                                     |   |  | 0,00              |                   |                    |                      |                      |                           |
| offene Forderungen   |   |  | 0,00              |                   |                    |                      |                      |                           |

| Vorhaben       | Vorhabensbezeichnung   |  | RA 2020          | VA 2020           | RA - VA           | Summe RA<br>bis 2020 | Summe VA<br>bis 2020 | Summe RA - VA<br>bis 2020 |
|----------------|--|--|------------------|-------------------|-------------------|----------------------|----------------------|---------------------------|
| Konto          | Bezeichnung  |  |                  |                   |                   |                      |                      |                           |
| <b>1612300</b> | <b>Gemeindestr. (B54 Unterführung) (2017 bis 2099)</b>                                   |  |                  |                   |                   |                      |                      |                           |
|                | <b>Auszahlungen - Investitionen - Mittelverwendung</b>                                   |  | <b>0,00</b>      | <b>30.000,00</b>  | <b>-30.000,00</b> | <b>0,00</b>          | <b>0,00</b>          | <b>0,00</b>               |
|                | <b>Anschaffungs- oder Herstellungskosten</b>   |  | <b>0,00</b>      | <b>30.000,00</b>  | <b>-30.000,00</b> | <b>0,00</b>          | <b>0,00</b>          | <b>0,00</b>               |
|                | 5/612300-775000 Kapitaltransfers an<br>Unternehmungen (ohne<br>Finanzuntern.) und andere |  | 0,00             | 30.000,00         | -30.000,00        | 0,00                 | 0,00                 | 0,00                      |
|                | <b>Einzahlungen - Finanzierung - Mittelherkunft</b>                                      |  | <b>0,00</b>      | <b>30.000,00</b>  | <b>-30.000,00</b> | <b>0,00</b>          | <b>0,00</b>          | <b>0,00</b>               |
|                | <b>Mittel aus Geldfluss aus der operativen Gebarung</b>                                  |  | <b>0,00</b>      | <b>0,00</b>       | <b>0,00</b>       | <b>0,00</b>          | <b>0,00</b>          | <b>0,00</b>               |
|                | <b>Bedarfszuweisungen/KTZ</b>  |  | <b>0,00</b>      | <b>0,00</b>       | <b>0,00</b>       | <b>0,00</b>          | <b>0,00</b>          | <b>0,00</b>               |
|                | <b>Haushaltsrücklagen/Zahlungsmittelreserven</b>   |  | <b>0,00</b>      | <b>30.000,00</b>  | <b>-30.000,00</b> | <b>0,00</b>          | <b>0,00</b>          | <b>0,00</b>               |
|                | 6/612300+895001 Entnahmen von allgemeinen<br>Haushaltsrücklagen                          |  | 0,00             | 30.000,00         | -30.000,00        | 0,00                 | 0,00                 | 0,00                      |
|                | <b>Sonstige Kapitaltransfers und Subventionen</b>  |  | <b>0,00</b>      | <b>0,00</b>       | <b>0,00</b>       | <b>0,00</b>          | <b>0,00</b>          | <b>0,00</b>               |
|                | <b>Darlehen</b>  |  | <b>0,00</b>      | <b>0,00</b>       | <b>0,00</b>       | <b>0,00</b>          | <b>0,00</b>          | <b>0,00</b>               |
|                | <b>Finanzierungsleasing</b>  |  | <b>0,00</b>      | <b>0,00</b>       | <b>0,00</b>       | <b>0,00</b>          | <b>0,00</b>          | <b>0,00</b>               |
|                | <b>Veräußerung langfristiges Vermögen und sonstiges</b>                                  |  | <b>0,00</b>      | <b>0,00</b>       | <b>0,00</b>       | <b>0,00</b>          | <b>0,00</b>          | <b>0,00</b>               |
|                | <b>Finanzierungsergebnis 1612300</b>   |  | <b>0,00</b>      | <b>0,00</b>       | <b>0,00</b>       | <b>0,00</b>          | <b>0,00</b>          | <b>0,00</b>               |
|                | offene Verbindlichkeiten   |  | 0,00             |                   |                   |                      |                      |                           |
|                | offene Forderungen   |  | 0,00             |                   |                   |                      |                      |                           |
| <b>1612400</b> | <b>Gemeindestr. (Kleingasse) (2017 bis 2099)</b>   |  |                  |                   |                   |                      |                      |                           |
|                | <b>Auszahlungen - Investitionen - Mittelverwendung</b>                                   |  | <b>59.693,46</b> | <b>100.000,00</b> | <b>-40.306,54</b> | <b>0,00</b>          | <b>0,00</b>          | <b>0,00</b>               |
|                | <b>Anschaffungs- oder Herstellungskosten</b>   |  | <b>59.693,46</b> | <b>100.000,00</b> | <b>-40.306,54</b> | <b>0,00</b>          | <b>0,00</b>          | <b>0,00</b>               |
|                | 5/612400-002000 Straßenbauten  |  | 37.326,36        | 100.000,00        | -62.673,64        | 0,00                 | 0,00                 | 0,00                      |
|                | 5/612400-002099 Straßenbauten (interne Verr.)  |  | 22.367,10        | 0,00              | 22.367,10         | 0,00                 | 0,00                 | 0,00                      |
|                | <b>Einzahlungen - Finanzierung - Mittelherkunft</b>                                      |  | <b>59.693,46</b> | <b>100.000,00</b> | <b>-40.306,54</b> | <b>0,00</b>          | <b>0,00</b>          | <b>0,00</b>               |
|                | <b>Mittel aus Geldfluss aus der operativen Gebarung</b>                                  |  | <b>0,00</b>      | <b>0,00</b>       | <b>0,00</b>       | <b>0,00</b>          | <b>0,00</b>          | <b>0,00</b>               |
|                | <b>Bedarfszuweisungen/KTZ</b>  |  | <b>0,00</b>      | <b>0,00</b>       | <b>0,00</b>       | <b>0,00</b>          | <b>0,00</b>          | <b>0,00</b>               |
|                | <b>Haushaltsrücklagen/Zahlungsmittelreserven</b>   |  | <b>59.693,46</b> | <b>100.000,00</b> | <b>-40.306,54</b> | <b>0,00</b>          | <b>0,00</b>          | <b>0,00</b>               |
|                | 6/612400+895001 Entnahmen von allgemeinen<br>Haushaltsrücklagen                          |  | 59.693,46        | 100.000,00        | -40.306,54        | 0,00                 | 0,00                 | 0,00                      |
|                | <b>Sonstige Kapitaltransfers und Subventionen</b>  |  | <b>0,00</b>      | <b>0,00</b>       | <b>0,00</b>       | <b>0,00</b>          | <b>0,00</b>          | <b>0,00</b>               |
|                | <b>Darlehen</b>  |  | <b>0,00</b>      | <b>0,00</b>       | <b>0,00</b>       | <b>0,00</b>          | <b>0,00</b>          | <b>0,00</b>               |
|                | <b>Finanzierungsleasing</b>  |  | <b>0,00</b>      | <b>0,00</b>       | <b>0,00</b>       | <b>0,00</b>          | <b>0,00</b>          | <b>0,00</b>               |

| Vorhaben | Vorhabensbezeichnung   | RA 2020           | VA 2020           | RA - VA          | Summe RA bis 2020 | Summe VA bis 2020 | Summe RA - VA bis 2020 |
|----------|--|-------------------|-------------------|------------------|-------------------|-------------------|------------------------|
| Konto    | Bezeichnung  |                   |                   |                  |                   |                   |                        |
|          | <b>Veräußerung langfristiges Vermögen und sonstiges</b>                            | <b>0,00</b>       | <b>0,00</b>       | <b>0,00</b>      | <b>0,00</b>       | <b>0,00</b>       | <b>0,00</b>            |
| <hr/>    |  |                   |                   |                  |                   |                   |                        |
|          | <b>Finanzierungsergebnis 1612400</b>   | <b>0,00</b>       | <b>0,00</b>       | <b>0,00</b>      | <b>0,00</b>       | <b>0,00</b>       | <b>0,00</b>            |
|          | offene Verbindlichkeiten   | 0,00              |                   |                  |                   |                   |                        |
|          | offene Forderungen   | 0,00              |                   |                  |                   |                   |                        |
| <hr/>    |  |                   |                   |                  |                   |                   |                        |
|          | <b>1649100 Sonst. Einr. u. Maßnahmen (Parkdeck ÖBB) (2019 bis 2099)</b>            |                   |                   |                  |                   |                   |                        |
|          | <b>Auszahlungen - Investitionen - Mittelverwendung</b>                             | <b>29.625,00</b>  | <b>0,00</b>       | <b>29.625,00</b> | <b>0,00</b>       | <b>0,00</b>       | <b>0,00</b>            |
|          | <b>Anschaffungs- oder Herstellungskosten</b>                                       | <b>29.625,00</b>  | <b>0,00</b>       | <b>29.625,00</b> | <b>0,00</b>       | <b>0,00</b>       | <b>0,00</b>            |
|          | 5/649100-775000 Kapitaltransfers an Unternehmungen (ohne Finanzuntern.) und andere | 29.625,00         | 0,00              | 29.625,00        | 0,00              | 0,00              | 0,00                   |
|          | <b>Einzahlungen - Finanzierung - Mittelherkunft</b>                                | <b>29.625,00</b>  | <b>0,00</b>       | <b>29.625,00</b> | <b>0,00</b>       | <b>0,00</b>       | <b>0,00</b>            |
|          | <b>Mittel aus Geldfluss aus der operativen Gebarung</b>                            | <b>0,00</b>       | <b>0,00</b>       | <b>0,00</b>      | <b>0,00</b>       | <b>0,00</b>       | <b>0,00</b>            |
|          | <b>Bedarfszuweisungen/KTZ</b>  | <b>0,00</b>       | <b>0,00</b>       | <b>0,00</b>      | <b>0,00</b>       | <b>0,00</b>       | <b>0,00</b>            |
|          | <b>Haushaltsrücklagen/Zahlungsmittelreserven</b>                                   | <b>29.625,00</b>  | <b>0,00</b>       | <b>29.625,00</b> | <b>0,00</b>       | <b>0,00</b>       | <b>0,00</b>            |
|          | 6/649100+895001 Entnahmen von allgemeinen Haushaltsrücklagen                       | 29.625,00         | 0,00              | 29.625,00        | 0,00              | 0,00              | 0,00                   |
|          | <b>Sonstige Kapitaltransfers und Subventionen</b>                                  | <b>0,00</b>       | <b>0,00</b>       | <b>0,00</b>      | <b>0,00</b>       | <b>0,00</b>       | <b>0,00</b>            |
|          | <b>Darlehen</b>  | <b>0,00</b>       | <b>0,00</b>       | <b>0,00</b>      | <b>0,00</b>       | <b>0,00</b>       | <b>0,00</b>            |
|          | <b>Finanzierungsleasing</b>  | <b>0,00</b>       | <b>0,00</b>       | <b>0,00</b>      | <b>0,00</b>       | <b>0,00</b>       | <b>0,00</b>            |
|          | <b>Veräußerung langfristiges Vermögen und sonstiges</b>                            | <b>0,00</b>       | <b>0,00</b>       | <b>0,00</b>      | <b>0,00</b>       | <b>0,00</b>       | <b>0,00</b>            |
| <hr/>    |  |                   |                   |                  |                   |                   |                        |
|          | <b>Finanzierungsergebnis 1649100</b>   | <b>0,00</b>       | <b>0,00</b>       | <b>0,00</b>      | <b>0,00</b>       | <b>0,00</b>       | <b>0,00</b>            |
|          | offene Verbindlichkeiten   | 0,00              |                   |                  |                   |                   |                        |
|          | offene Forderungen   | 0,00              |                   |                  |                   |                   |                        |
| <hr/>    |  |                   |                   |                  |                   |                   |                        |
|          | <b>1833000 Hallenbäder (Aqua Nova Freibecken) (2016 bis 2020)</b>                  |                   |                   |                  |                   |                   |                        |
|          | <b>Auszahlungen - Investitionen - Mittelverwendung</b>                             | <b>746.042,68</b> | <b>750.000,00</b> | <b>-3.957,32</b> | <b>0,00</b>       | <b>0,00</b>       | <b>0,00</b>            |
|          | <b>Anschaffungs- oder Herstellungskosten</b>                                       | <b>746.042,68</b> | <b>750.000,00</b> | <b>-3.957,32</b> | <b>0,00</b>       | <b>0,00</b>       | <b>0,00</b>            |
|          | 5/833000-050100 Sonderanlagen (Freibereich)  | 746.042,68        | 750.000,00        | -3.957,32        | 0,00              | 0,00              | 0,00                   |
|          | <b>Einzahlungen - Finanzierung - Mittelherkunft</b>                                | <b>746.042,68</b> | <b>750.000,00</b> | <b>-3.957,32</b> | <b>0,00</b>       | <b>0,00</b>       | <b>0,00</b>            |
|          | <b>Mittel aus Geldfluss aus der operativen Gebarung</b>                            | <b>0,00</b>       | <b>0,00</b>       | <b>0,00</b>      | <b>0,00</b>       | <b>0,00</b>       | <b>0,00</b>            |
|          | <b>Bedarfszuweisungen/KTZ</b>  | <b>0,00</b>       | <b>0,00</b>       | <b>0,00</b>      | <b>0,00</b>       | <b>0,00</b>       | <b>0,00</b>            |
|          | <b>Haushaltsrücklagen/Zahlungsmittelreserven</b>                                   | <b>746.042,68</b> | <b>750.000,00</b> | <b>-3.957,32</b> | <b>0,00</b>       | <b>0,00</b>       | <b>0,00</b>            |
|          | 6/833000+895001 Entnahmen von allgemeinen Haushaltsrücklagen                       | 746.042,68        | 750.000,00        | -3.957,32        | 0,00              | 0,00              | 0,00                   |
|          | <b>Sonstige Kapitaltransfers und Subventionen</b>                                  | <b>0,00</b>       | <b>0,00</b>       | <b>0,00</b>      | <b>0,00</b>       | <b>0,00</b>       | <b>0,00</b>            |

| Vorhaben                             | Vorhabensbezeichnung  | RA 2020           | VA 2020           | RA - VA            | Summe RA<br>bis 2020 | Summe VA<br>bis 2020 | Summe RA - VA<br>bis 2020 |
|--------------------------------------|---|-------------------|-------------------|--------------------|----------------------|----------------------|---------------------------|
| Konto                                | Bezeichnung   |                   |                   |                    |                      |                      |                           |
|                                      | <b>Darlehen</b>   | <b>0,00</b>       | <b>0,00</b>       | <b>0,00</b>        | <b>0,00</b>          | <b>0,00</b>          | <b>0,00</b>               |
|                                      | <b>Finanzierungsleasing</b>   | <b>0,00</b>       | <b>0,00</b>       | <b>0,00</b>        | <b>0,00</b>          | <b>0,00</b>          | <b>0,00</b>               |
|                                      | <b>Veräußerung langfristiges Vermögen und sonstiges</b>                         | <b>0,00</b>       | <b>0,00</b>       | <b>0,00</b>        | <b>0,00</b>          | <b>0,00</b>          | <b>0,00</b>               |
| <b>Finanzierungsergebnis 1833000</b> |   | <b>0,00</b>       | <b>0,00</b>       | <b>0,00</b>        | <b>0,00</b>          | <b>0,00</b>          | <b>0,00</b>               |
|                                      | offene Verbindlichkeiten  | 0,00              |                   |                    |                      |                      |                           |
|                                      | offene Forderungen  | 0,00              |                   |                    |                      |                      |                           |
| <b>1839500</b>                       | <b>Sonst. Betriebe (IT) - Hardware Lifecyclemanagement 2020 (2020 bis 2099)</b> |                   |                   |                    |                      |                      |                           |
|                                      | <b>Auszahlungen - Investitionen - Mittelverwendung</b>                          | <b>642.034,57</b> | <b>800.000,00</b> | <b>-157.965,43</b> | <b>0,00</b>          | <b>0,00</b>          | <b>0,00</b>               |
|                                      | <b>Anschaffungs- oder Herstellungskosten</b>                                    | <b>642.034,57</b> | <b>800.000,00</b> | <b>-157.965,43</b> | <b>0,00</b>          | <b>0,00</b>          | <b>0,00</b>               |
|                                      | 5/839500-042091      Amts-, Betriebs- und<br>Geschäftsausstattung               | 642.034,57        | 800.000,00        | -157.965,43        | 0,00                 | 0,00                 | 0,00                      |
|                                      | <b>Einzahlungen - Finanzierung - Mittelherkunft</b>                             | <b>642.034,57</b> | <b>800.000,00</b> | <b>-157.965,43</b> | <b>0,00</b>          | <b>0,00</b>          | <b>0,00</b>               |
|                                      | <b>Mittel aus Geldfluss aus der operativen Gebarung</b>                         | <b>0,00</b>       | <b>0,00</b>       | <b>0,00</b>        | <b>0,00</b>          | <b>0,00</b>          | <b>0,00</b>               |
|                                      | <b>Bedarfszuweisungen/KTZ</b>   | <b>0,00</b>       | <b>0,00</b>       | <b>0,00</b>        | <b>0,00</b>          | <b>0,00</b>          | <b>0,00</b>               |
|                                      | <b>Haushaltsrücklagen/Zahlungsmittelreserven</b>                                | <b>642.034,57</b> | <b>800.000,00</b> | <b>-157.965,43</b> | <b>0,00</b>          | <b>0,00</b>          | <b>0,00</b>               |
|                                      | 6/839500+895001      Entnahmen von allgemeinen<br>Haushaltsrücklagen            | 642.034,57        | 800.000,00        | -157.965,43        | 0,00                 | 0,00                 | 0,00                      |
|                                      | <b>Sonstige Kapitaltransfers und Subventionen</b>                               | <b>0,00</b>       | <b>0,00</b>       | <b>0,00</b>        | <b>0,00</b>          | <b>0,00</b>          | <b>0,00</b>               |
|                                      | <b>Darlehen</b>   | <b>0,00</b>       | <b>0,00</b>       | <b>0,00</b>        | <b>0,00</b>          | <b>0,00</b>          | <b>0,00</b>               |
|                                      | <b>Finanzierungsleasing</b>   | <b>0,00</b>       | <b>0,00</b>       | <b>0,00</b>        | <b>0,00</b>          | <b>0,00</b>          | <b>0,00</b>               |
|                                      | <b>Veräußerung langfristiges Vermögen und sonstiges</b>                         | <b>0,00</b>       | <b>0,00</b>       | <b>0,00</b>        | <b>0,00</b>          | <b>0,00</b>          | <b>0,00</b>               |
| <b>Finanzierungsergebnis 1839500</b> |   | <b>0,00</b>       | <b>0,00</b>       | <b>0,00</b>        | <b>0,00</b>          | <b>0,00</b>          | <b>0,00</b>               |
|                                      | offene Verbindlichkeiten  | 0,00              |                   |                    |                      |                      |                           |
|                                      | offene Forderungen  | 0,00              |                   |                    |                      |                      |                           |

| Vorhaben        | Vorhabensbezeichnung                                       |  | RA 2020             | VA 2020             | RA - VA            | Summe RA<br>bis 2020 | Summe VA<br>bis 2020 | Summe RA - VA<br>bis 2020 |
|-----------------|--|--|---------------------|---------------------|--------------------|----------------------|----------------------|---------------------------|
| Konto           | Bezeichnung  |  |                     |                     |                    |                      |                      |                           |
| <b>2000001</b>  | <b>sonstige Investition Sammelnachweis (2019 bis 2099)</b> |  |                     |                     |                    |                      |                      |                           |
|                 | <b>Auszahlungen - Investitionen - Mittelverwendung</b>     |  | <b>2.365.500,64</b> | <b>2.798.600,00</b> | <b>-433.099,36</b> | <b>0,00</b>          | <b>0,00</b>          | <b>0,00</b>               |
|                 | <b>Anschaffungs- oder Herstellungskosten</b>               |  | <b>2.365.500,64</b> | <b>2.798.600,00</b> | <b>-433.099,36</b> | <b>0,00</b>          | <b>0,00</b>          | <b>0,00</b>               |
| 1/000000-042100 | Amts-, Betriebs- und<br>Geschäftsausstattung               |  | 0,00                | 500,00              | -500,00            | 0,00                 | 0,00                 | 0,00                      |
| 1/015000-042291 | Amts-, Betriebs- und<br>Geschäftsausstattung               |  | 816,80              | 300,00              | 516,80             | 0,00                 | 0,00                 | 0,00                      |
| 1/024000-042200 | Amts-, Betriebs- und<br>Geschäftsausstattung               |  | 0,00                | 700,00              | -700,00            | 0,00                 | 0,00                 | 0,00                      |
| 1/029000-020400 | Maschinen u.maschinelle Anlagen                            |  | 0,00                | 1.000,00            | -1.000,00          | 0,00                 | 0,00                 | 0,00                      |
| 1/029000-030200 | Werkzeuge und sonstige<br>Erzeugungsmittel                 |  | 0,00                | 100,00              | -100,00            | 0,00                 | 0,00                 | 0,00                      |
| 1/029000-042100 | Amts-, Betriebs- und<br>Geschäftsausstattung               |  | 23.267,83           | 15.000,00           | 8.267,83           | 0,00                 | 0,00                 | 0,00                      |
| 1/029000-042400 | Amts-, Betriebs- und<br>Geschäftsausstattung               |  | 0,00                | 800,00              | -800,00            | 0,00                 | 0,00                 | 0,00                      |
| 1/030000-042091 | Amts-, Betriebs- und<br>Geschäftsausstattung               |  | 0,00                | 200,00              | -200,00            | 0,00                 | 0,00                 | 0,00                      |
| 1/031100-042200 | Amts-, Betriebs- und<br>Geschäftsausstattung               |  | 0,00                | 500,00              | -500,00            | 0,00                 | 0,00                 | 0,00                      |
| 1/032000-040000 | Fahrzeuge  |  | 0,00                | 19.500,00           | -19.500,00         | 0,00                 | 0,00                 | 0,00                      |
| 1/032000-042200 | Amts-, Betriebs- und<br>Geschäftsausstattung               |  | 0,00                | 500,00              | -500,00            | 0,00                 | 0,00                 | 0,00                      |
| 1/032000-070000 | Aktivierungsfähige Rechte<br>(immaterielle Vermögenswerte) |  | 19.650,00           | 20.000,00           | -350,00            | 0,00                 | 0,00                 | 0,00                      |
| 1/130000-042200 | Amts-, Betriebs- und<br>Geschäftsausstattung               |  | 0,00                | 300,00              | -300,00            | 0,00                 | 0,00                 | 0,00                      |
| 1/170000-042000 | Amts-, Betriebs- und<br>Geschäftsausstattung               |  | 0,00                | 50.000,00           | -50.000,00         | 0,00                 | 0,00                 | 0,00                      |
| 1/170000-042091 | Amts-, Betriebs- und<br>Geschäftsausstattung               |  | 0,00                | 1.500,00            | -1.500,00          | 0,00                 | 0,00                 | 0,00                      |
| 1/211000-010000 | Gebäude und Bauten   |  | 1.246,20            | 0,00                | 1.246,20           | 0,00                 | 0,00                 | 0,00                      |
| 1/211000-020000 | Maschinen und maschinelle<br>Anlagen                       |  | 0,00                | 2.000,00            | -2.000,00          | 0,00                 | 0,00                 | 0,00                      |
| 1/211000-020400 | Maschinen u.maschinelle Anlagen                            |  | 0,00                | 3.000,00            | -3.000,00          | 0,00                 | 0,00                 | 0,00                      |
| 1/211000-042000 | Amts-, Betriebs- und<br>Geschäftsausstattung               |  | 0,00                | 1.000,00            | -1.000,00          | 0,00                 | 0,00                 | 0,00                      |
| 1/211000-042200 | Amts-, Betriebs- und<br>Geschäftsausstattung               |  | 29.027,31           | 20.000,00           | 9.027,31           | 0,00                 | 0,00                 | 0,00                      |
| 1/211000-042400 | Amts-, Betriebs- und<br>Geschäftsausstattung               |  | 31.285,93           | 50.000,00           | -18.714,07         | 0,00                 | 0,00                 | 0,00                      |
| 1/211000-042700 | Amts-, Betriebs- und<br>Geschäftsausstattung               |  | 0,00                | 500,00              | -500,00            | 0,00                 | 0,00                 | 0,00                      |



| Vorhaben        | Vorhabensbezeichnung                                      |  | RA 2020   | VA 2020   | RA - VA    | Summe RA<br>bis 2020 | Summe VA<br>bis 2020 | Summe RA - VA<br>bis 2020 |
|-----------------|---|--|-----------|-----------|------------|----------------------|----------------------|---------------------------|
| Konto           | Bezeichnung   |  |           |           |            |                      |                      |                           |
| 1/212000-020000 | Maschinen und maschinelle Anlagen                         |  | 0,00      | 400,00    | -400,00    | 0,00                 | 0,00                 | 0,00                      |
| 1/212000-020400 | Maschinen u.maschinelle Anlagen                           |  | 3.581,66  | 3.700,00  | -118,34    | 0,00                 | 0,00                 | 0,00                      |
| 1/212000-042000 | Amts-, Betriebs- und Geschäftsausstattung                 |  | 0,00      | 1.000,00  | -1.000,00  | 0,00                 | 0,00                 | 0,00                      |
| 1/212000-042200 | Amts-, Betriebs- und Geschäftsausstattung                 |  | 45.072,66 | 90.000,00 | -44.927,34 | 0,00                 | 0,00                 | 0,00                      |
| 1/212000-042400 | Amts-, Betriebs- und Geschäftsausstattung                 |  | 27.137,99 | 50.000,00 | -22.862,01 | 0,00                 | 0,00                 | 0,00                      |
| 1/212000-042700 | Amts-, Betriebs- und Geschäftsausstattung                 |  | 0,00      | 500,00    | -500,00    | 0,00                 | 0,00                 | 0,00                      |
| 1/212000-050099 | Sonderanlagen (interne Verr.)                             |  | 3.020,30  | 0,00      | 3.020,30   | 0,00                 | 0,00                 | 0,00                      |
| 1/213000-020000 | Maschinen und maschinelle Anlagen                         |  | 0,00      | 300,00    | -300,00    | 0,00                 | 0,00                 | 0,00                      |
| 1/213000-020400 | Maschinen u.maschinelle Anlagen                           |  | 0,00      | 300,00    | -300,00    | 0,00                 | 0,00                 | 0,00                      |
| 1/213000-042000 | Amts-, Betriebs- und Geschäftsausstattung                 |  | 0,00      | 300,00    | -300,00    | 0,00                 | 0,00                 | 0,00                      |
| 1/213000-042400 | Amts-, Betriebs- und Geschäftsausstattung                 |  | 6.660,34  | 10.000,00 | -3.339,66  | 0,00                 | 0,00                 | 0,00                      |
| 1/213000-042499 | Amts-, Betriebs- und Geschäftsausstattung (interne Verr.) |  | 1.382,19  | 0,00      | 1.382,19   | 0,00                 | 0,00                 | 0,00                      |
| 1/213000-042700 | Amts-, Betriebs- und Geschäftsausstattung                 |  | 0,00      | 500,00    | -500,00    | 0,00                 | 0,00                 | 0,00                      |
| 1/213100-020400 | Maschinen u.maschinelle Anlagen                           |  | 0,00      | 100,00    | -100,00    | 0,00                 | 0,00                 | 0,00                      |
| 1/213100-042000 | Amts-, Betriebs- und Geschäftsausstattung                 |  | 0,00      | 100,00    | -100,00    | 0,00                 | 0,00                 | 0,00                      |
| 1/213100-042200 | Amts-, Betriebs- und Geschäftsausstattung                 |  | 0,00      | 900,00    | -900,00    | 0,00                 | 0,00                 | 0,00                      |
| 1/213100-042400 | Amts-, Betriebs- und Geschäftsausstattung                 |  | 0,00      | 1.000,00  | -1.000,00  | 0,00                 | 0,00                 | 0,00                      |
| 1/213100-042700 | Amts-, Betriebs- und Geschäftsausstattung                 |  | 0,00      | 500,00    | -500,00    | 0,00                 | 0,00                 | 0,00                      |
| 1/222000-020000 | Maschinen und maschinelle Anlagen                         |  | 0,00      | 1.000,00  | -1.000,00  | 0,00                 | 0,00                 | 0,00                      |
| 1/222000-020400 | Maschinen u.maschinelle Anlagen                           |  | 0,00      | 3.000,00  | -3.000,00  | 0,00                 | 0,00                 | 0,00                      |
| 1/222000-042000 | Amts-, Betriebs- und Geschäftsausstattung                 |  | 0,00      | 1.500,00  | -1.500,00  | 0,00                 | 0,00                 | 0,00                      |
| 1/222000-042200 | Amts-, Betriebs- und Geschäftsausstattung                 |  | 10.305,14 | 3.000,00  | 7.305,14   | 0,00                 | 0,00                 | 0,00                      |
| 1/222000-042400 | Amts-, Betriebs- und Geschäftsausstattung                 |  | 14.965,74 | 20.000,00 | -5.034,26  | 0,00                 | 0,00                 | 0,00                      |
| 1/222000-042700 | Amts-, Betriebs- und Geschäftsausstattung                 |  | 0,00      | 500,00    | -500,00    | 0,00                 | 0,00                 | 0,00                      |

| Vorhaben        | Vorhabensbezeichnung   |  | RA 2020   | VA 2020   | RA - VA    | Summe RA<br>bis 2020 | Summe VA<br>bis 2020 | Summe RA - VA<br>bis 2020 |
|-----------------|--|--|-----------|-----------|------------|----------------------|----------------------|---------------------------|
| Konto           | Bezeichnung  |  |           |           |            |                      |                      |                           |
| 1/222100-020000 | Maschinen und maschinelle Anlagen  |  | 0,00      | 2.000,00  | -2.000,00  | 0,00                 | 0,00                 | 0,00                      |
| 1/222100-020400 | Maschinen und maschinelle Anlagen  |  | 380,68    | 0,00      | 380,68     | 0,00                 | 0,00                 | 0,00                      |
| 1/222100-042000 | Amts-, Betriebs- und Geschäftsausstattung                                    |  | 5.244,00  | 1.600,00  | 3.644,00   | 0,00                 | 0,00                 | 0,00                      |
| 1/222100-042200 | Amts-, Betriebs- und Geschäftsausstattung                                    |  | 2.820,00  | 2.900,00  | -80,00     | 0,00                 | 0,00                 | 0,00                      |
| 1/222100-042400 | Amts-, Betriebs- und Geschäftsausstattung                                    |  | 0,00      | 5.000,00  | -5.000,00  | 0,00                 | 0,00                 | 0,00                      |
| 1/222100-042700 | Amts-, Betriebs- und Geschäftsausstattung                                    |  | 0,00      | 500,00    | -500,00    | 0,00                 | 0,00                 | 0,00                      |
| 1/224000-010000 | Gebäude und Bauten   |  | 28.113,01 | 0,00      | 28.113,01  | 0,00                 | 0,00                 | 0,00                      |
| 1/224000-010099 | Gebäude und Bauten   |  | 25.387,46 | 0,00      | 25.387,46  | 0,00                 | 0,00                 | 0,00                      |
| 1/224000-020400 | Maschinen und maschinelle Anlagen  |  | 808,95    | 0,00      | 808,95     | 0,00                 | 0,00                 | 0,00                      |
| 1/224000-042000 | Amts-, Betriebs- und Geschäftsausstattung                                    |  | 1.248,00  | 2.500,00  | -1.252,00  | 0,00                 | 0,00                 | 0,00                      |
| 1/224000-042200 | Amts-, Betriebs- und Geschäftsausstattung                                    |  | 2.820,00  | 0,00      | 2.820,00   | 0,00                 | 0,00                 | 0,00                      |
| 1/224000-042400 | Amts-, Betriebs- und Geschäftsausstattung                                    |  | 0,00      | 3.000,00  | -3.000,00  | 0,00                 | 0,00                 | 0,00                      |
| 1/224000-042401 | Amts-, Betriebs- und Geschäftsausstattung                                    |  | 10.983,12 | 0,00      | 10.983,12  | 0,00                 | 0,00                 | 0,00                      |
| 1/224000-042700 | Amts-, Betriebs- und Geschäftsausstattung                                    |  | 0,00      | 500,00    | -500,00    | 0,00                 | 0,00                 | 0,00                      |
| 1/240000-006000 | Sonstige Grundstückseinrichtungen  |  | 6.021,37  | 0,00      | 6.021,37   | 0,00                 | 0,00                 | 0,00                      |
| 1/240000-020400 | Maschinen u.maschinelle Anlagen  |  | 0,00      | 3.400,00  | -3.400,00  | 0,00                 | 0,00                 | 0,00                      |
| 1/240000-042091 | Amts-, Betriebs- und Geschäftsausstattung (Verwendung Beschäftigungsbeitrag) |  | 0,00      | 7.200,00  | -7.200,00  | 0,00                 | 0,00                 | 0,00                      |
| 1/240000-042200 | Amts-, Betriebs- und Geschäftsausstattung                                    |  | 0,00      | 500,00    | -500,00    | 0,00                 | 0,00                 | 0,00                      |
| 1/240000-042291 | Amts-, Betriebs- und Geschäftsausstattung                                    |  | 0,00      | 500,00    | -500,00    | 0,00                 | 0,00                 | 0,00                      |
| 1/240000-042491 | Amts-, Betriebs- und Geschäftsausstattung                                    |  | 33.462,83 | 50.000,00 | -16.537,17 | 0,00                 | 0,00                 | 0,00                      |
| 1/240000-042790 | Amts-, Betriebs- und Geschäftsausstattung                                    |  | 0,00      | 500,00    | -500,00    | 0,00                 | 0,00                 | 0,00                      |
| 1/240200-006000 | Sonstige Grundstückseinrichtungen  |  | 10.268,44 | 0,00      | 10.268,44  | 0,00                 | 0,00                 | 0,00                      |
| 1/240200-042491 | Amts-, Betriebs- und Geschäftsausstattung (Gruppen)                          |  | 13.462,60 | 4.000,00  | 9.462,60   | 0,00                 | 0,00                 | 0,00                      |

| Vorhaben        | Vorhabensbezeichnung                         |  | RA 2020    | VA 2020   | RA - VA    | Summe RA<br>bis 2020 | Summe VA<br>bis 2020 | Summe RA - VA<br>bis 2020 |
|-----------------|--|--|------------|-----------|------------|----------------------|----------------------|---------------------------|
| Konto           | Bezeichnung                                  |  |            |           |            |                      |                      |                           |
| 1/240200-042790 | Amts-, Betriebs- und<br>Geschäftsausstattung |  | 0,00       | 500,00    | -500,00    | 0,00                 | 0,00                 | 0,00                      |
| 1/262000-042200 | Amts-, Betriebs- und<br>Geschäftsausstattung |  | 957,60     | 3.000,00  | -2.042,40  | 0,00                 | 0,00                 | 0,00                      |
| 1/262000-042400 | Amts-, Betriebs- und<br>Geschäftsausstattung |  | 0,00       | 2.000,00  | -2.000,00  | 0,00                 | 0,00                 | 0,00                      |
| 1/262000-050000 | Sonderanlagen                                |  | 29.836,27  | 75.000,00 | -45.163,73 | 0,00                 | 0,00                 | 0,00                      |
| 1/262000-050099 | Sonderanlagen (interne Verr.)                |  | 5.116,00   | 0,00      | 5.116,00   | 0,00                 | 0,00                 | 0,00                      |
| 1/262000-050100 | Sonderanlagen                                |  | 0,00       | 1.500,00  | -1.500,00  | 0,00                 | 0,00                 | 0,00                      |
| 1/262000-050200 | Sonderanlagen                                |  | 0,00       | 1.500,00  | -1.500,00  | 0,00                 | 0,00                 | 0,00                      |
| 1/262100-006000 | Sonstige<br>Grundstückseinrichtungen         |  | 11.500,00  | 0,00      | 11.500,00  | 0,00                 | 0,00                 | 0,00                      |
| 1/262100-010000 | Gebäude und Bauten                           |  | 4.085,00   | 0,00      | 4.085,00   | 0,00                 | 0,00                 | 0,00                      |
| 1/262100-020200 | Maschinen und maschinelle<br>Anlagen         |  | 0,00       | 100,00    | -100,00    | 0,00                 | 0,00                 | 0,00                      |
| 1/262100-040200 | Fahrzeuge                                    |  | 0,00       | 100,00    | -100,00    | 0,00                 | 0,00                 | 0,00                      |
| 1/262100-050000 | Sonderanlagen                                |  | 122.579,20 | 0,00      | 122.579,20 | 0,00                 | 0,00                 | 0,00                      |
| 1/269100-042091 | Amts-, Betriebs- und<br>Geschäftsausstattung |  | 0,00       | 1.500,00  | -1.500,00  | 0,00                 | 0,00                 | 0,00                      |
| 1/270000-020400 | Maschinen u.maschinelle Anlagen              |  | 0,00       | 100,00    | -100,00    | 0,00                 | 0,00                 | 0,00                      |
| 1/270000-042291 | Amts-, Betriebs- und<br>Geschäftsausstattung |  | 5.085,49   | 0,00      | 5.085,49   | 0,00                 | 0,00                 | 0,00                      |
| 1/283000-042091 | Amts-, Betriebs- und<br>Geschäftsausstattung |  | 0,00       | 14.000,00 | -14.000,00 | 0,00                 | 0,00                 | 0,00                      |
| 1/300000-042091 | Amts-, Betriebs- und<br>Geschäftsausstattung |  | 0,00       | 3.500,00  | -3.500,00  | 0,00                 | 0,00                 | 0,00                      |
| 1/300000-046000 | Kulturgüter beweglich                        |  | 4.500,00   | 0,00      | 4.500,00   | 0,00                 | 0,00                 | 0,00                      |
| 1/320000-020400 | Maschinen u.maschinelle Anlagen              |  | 0,00       | 200,00    | -200,00    | 0,00                 | 0,00                 | 0,00                      |
| 1/320000-042091 | Amts-, Betriebs- und<br>Geschäftsausstattung |  | 4.264,00   | 15.000,00 | -10.736,00 | 0,00                 | 0,00                 | 0,00                      |
| 1/329100-042091 | Amts-, Betriebs- und<br>Geschäftsausstattung |  | 0,00       | 1.000,00  | -1.000,00  | 0,00                 | 0,00                 | 0,00                      |
| 1/400000-042200 | Amts-, Betriebs- und<br>Geschäftsausstattung |  | 4.828,98   | 0,00      | 4.828,98   | 0,00                 | 0,00                 | 0,00                      |
| 1/401000-042291 | Amts-, Betriebs- und<br>Geschäftsausstattung |  | 0,00       | 1.900,00  | -1.900,00  | 0,00                 | 0,00                 | 0,00                      |
| 1/422000-042091 | Amts-, Betriebs- und<br>Geschäftsausstattung |  | 0,00       | 1.500,00  | -1.500,00  | 0,00                 | 0,00                 | 0,00                      |
| 1/423000-040000 | Fahrzeuge                                    |  | 4.000,00   | 5.000,00  | -1.000,00  | 0,00                 | 0,00                 | 0,00                      |
| 1/423000-042091 | Amts-, Betriebs- und<br>Geschäftsausstattung |  | 0,00       | 1.500,00  | -1.500,00  | 0,00                 | 0,00                 | 0,00                      |
| 1/431000-042091 | Amts-, Betriebs- und<br>Geschäftsausstattung |  | 0,00       | 10.000,00 | -10.000,00 | 0,00                 | 0,00                 | 0,00                      |

| Vorhaben        | Vorhabensbezeichnung                      | RA 2020    | VA 2020    | RA - VA     | Summe RA bis 2020 | Summe VA bis 2020 | Summe RA - VA bis 2020 |
|-----------------|---|------------|------------|-------------|-------------------|-------------------|------------------------|
| Konto           | Bezeichnung                               |            |            |             |                   |                   |                        |
| 1/469000-042200 | Amts-, Betriebs- und Geschäftsausstattung | 0,00       | 600,00     | -600,00     | 0,00              | 0,00              | 0,00                   |
| 1/500000-042100 | Amts-, Betriebs- und Geschäftsausstattung | 10.627,20  | 0,00       | 10.627,20   | 0,00              | 0,00              | 0,00                   |
| 1/522000-050000 | Sonderanlagen                             | 0,00       | 1.000,00   | -1.000,00   | 0,00              | 0,00              | 0,00                   |
| 1/529000-042091 | Amts-, Betriebs- und Geschäftsausstattung | 0,00       | 2.500,00   | -2.500,00   | 0,00              | 0,00              | 0,00                   |
| 1/612000-002000 | Straßenbauten                             | 0,00       | 250.000,00 | -250.000,00 | 0,00              | 0,00              | 0,00                   |
| 1/612000-002099 | Straßenbauten (interne Verr.)             | 117.254,20 | 550.000,00 | -432.745,80 | 0,00              | 0,00              | 0,00                   |
| 1/612000-002200 | Straßenbauten                             | 41.462,95  | 60.000,00  | -18.537,05  | 0,00              | 0,00              | 0,00                   |
| 1/612000-020000 | Maschinen und maschinelle Anlagen         | 45.909,04  | 40.000,00  | 5.909,04    | 0,00              | 0,00              | 0,00                   |
| 1/612000-042191 | Amts-, Betriebs- und Geschäftsausstattung | 1.119,77   | 4.000,00   | -2.880,23   | 0,00              | 0,00              | 0,00                   |
| 1/612000-050000 | Sonderanlagen                             | 0,00       | 15.000,00  | -15.000,00  | 0,00              | 0,00              | 0,00                   |
| 1/612000-050100 | Sonderanlagen (VLSA)                      | 19.204,50  | 60.000,00  | -40.795,50  | 0,00              | 0,00              | 0,00                   |
| 1/639000-020000 | Maschinen und maschinelle Anlagen         | 24.019,51  | 35.000,00  | -10.980,49  | 0,00              | 0,00              | 0,00                   |
| 1/639000-030000 | Werkzeuge und sonstige Erzeugungsmittel   | 0,00       | 1.000,00   | -1.000,00   | 0,00              | 0,00              | 0,00                   |
| 1/639000-040000 | Fahrzeuge                                 | 1.008,00   | 0,00       | 1.008,00    | 0,00              | 0,00              | 0,00                   |
| 1/640000-030000 | Werkzeuge und sonstige Erzeugungsmittel   | 0,00       | 1.500,00   | -1.500,00   | 0,00              | 0,00              | 0,00                   |
| 1/640000-040000 | Fahrzeuge                                 | 85.518,60  | 96.600,00  | -11.081,40  | 0,00              | 0,00              | 0,00                   |
| 1/640000-042091 | Amts-, Betriebs- und Geschäftsausstattung | 0,00       | 12.000,00  | -12.000,00  | 0,00              | 0,00              | 0,00                   |
| 1/640000-050000 | Sonderanlagen                             | 0,00       | 2.000,00   | -2.000,00   | 0,00              | 0,00              | 0,00                   |
| 1/814000-030000 | Werkzeuge und sonstige Erzeugungsmittel   | 1.198,80   | 1.500,00   | -301,20     | 0,00              | 0,00              | 0,00                   |
| 1/814000-040000 | Fahrzeuge                                 | 402.028,67 | 121.000,00 | 281.028,67  | 0,00              | 0,00              | 0,00                   |
| 1/814000-042091 | Amts-, Betriebs- und Geschäftsausstattung | 0,00       | 1.500,00   | -1.500,00   | 0,00              | 0,00              | 0,00                   |
| 1/814000-050000 | Sonderanlagen                             | 3.953,40   | 5.000,00   | -1.046,60   | 0,00              | 0,00              | 0,00                   |
| 1/815000-006000 | Sonstige Grundstückseinrichtungen         | 0,00       | 1.500,00   | -1.500,00   | 0,00              | 0,00              | 0,00                   |
| 1/815000-010000 | Gebäude und Bauten                        | 15.803,74  | 100.000,00 | -84.196,26  | 0,00              | 0,00              | 0,00                   |
| 1/815000-010099 | Gebäude und Bauten                        | 23.588,29  | 0,00       | 23.588,29   | 0,00              | 0,00              | 0,00                   |
| 1/815000-020000 | Maschinen und maschinelle Anlagen         | 11.326,41  | 20.000,00  | -8.673,59   | 0,00              | 0,00              | 0,00                   |
| 1/815000-040000 | Fahrzeuge                                 | 45.542,50  | 30.000,00  | 15.542,50   | 0,00              | 0,00              | 0,00                   |
| 1/815000-042000 | Amts-, Betriebs- und Geschäftsausstattung | 110.213,87 | 0,00       | 110.213,87  | 0,00              | 0,00              | 0,00                   |

| Vorhaben  | Vorhabensbezeichnung                      | RA 2020     | VA 2020     | RA - VA     | Summe RA bis 2020 | Summe VA bis 2020 | Summe RA - VA bis 2020 |
|---|---|-------------|-------------|-------------|-------------------|-------------------|------------------------|
| Konto   | Bezeichnung                               |             |             |             |                   |                   |                        |
| 1/815000-042091   | Amts-, Betriebs- und Geschäftsausstattung | 1.498,00    | 600,00      | 898,00      | 0,00              | 0,00              | 0,00                   |
| 1/816000-005000   | Anlagen zu Straßenbauten                  | 417.571,73  | 250.000,00  | 167.571,73  | 0,00              | 0,00              | 0,00                   |
| 1/816000-005099   | Anlagen zu Straßenbauten (interne Verr.)  | 55.809,46   | 50.000,00   | 5.809,46    | 0,00              | 0,00              | 0,00                   |
| 1/816000-020000   | Maschinen und maschinelle Anlagen         | 880,10      | 1.000,00    | -119,90     | 0,00              | 0,00              | 0,00                   |
| 1/816000-040000   | Fahrzeuge                                 | 9.805,00    | 10.000,00   | -195,00     | 0,00              | 0,00              | 0,00                   |
| 1/816000-042091   | Amts-, Betriebs- und Geschäftsausstattung | 9.114,47    | 9.500,00    | -385,53     | 0,00              | 0,00              | 0,00                   |
| 1/816000-050000   | Sonderanlagen                             | 0,00        | 2.000,00    | -2.000,00   | 0,00              | 0,00              | 0,00                   |
| 1/820000-020000   | Maschinen und maschinelle Anlagen         | 2.419,60    | 7.000,00    | -4.580,40   | 0,00              | 0,00              | 0,00                   |
| 1/820000-030000   | Werkzeuge und sonstige Erzeugungsmittel   | 0,00        | 1.000,00    | -1.000,00   | 0,00              | 0,00              | 0,00                   |
| 1/820000-042091   | Amts-, Betriebs- und Geschäftsausstattung | 12.705,57   | 20.000,00   | -7.294,43   | 0,00              | 0,00              | 0,00                   |
| 1/820000-042491   | Amts-, Betriebs- und Geschäftsausstattung | 0,00        | 200,00      | -200,00     | 0,00              | 0,00              | 0,00                   |
| 1/821000-030000   | Werkzeuge und sonstige Erzeugungsmittel   | 1.639,18    | 10.000,00   | -8.360,82   | 0,00              | 0,00              | 0,00                   |
| 1/821000-040000   | Fahrzeuge                                 | 290.539,77  | 220.000,00  | 70.539,77   | 0,00              | 0,00              | 0,00                   |
| 1/821000-042091   | Amts-, Betriebs- und Geschäftsausstattung | 12.682,27   | 11.000,00   | 1.682,27    | 0,00              | 0,00              | 0,00                   |
| 1/833000-042091   | Amts-, Betriebs- und Geschäftsausstattung | 16.878,00   | 15.000,00   | 1.878,00    | 0,00              | 0,00              | 0,00                   |
| 1/839100-030000   | Werkzeuge und sonstige Erzeugungsmittel   | 0,00        | 300,00      | -300,00     | 0,00              | 0,00              | 0,00                   |
| 1/839500-042091   | Amts-, Betriebs- und Geschäftsausstattung | 17.982,60   | 160.000,00  | -142.017,40 | 0,00              | 0,00              | 0,00                   |
| 1/839500-042291   | Amts-, Betriebs- und Geschäftsausstattung | 1.002,35    | 20.300,00   | -19.297,65  | 0,00              | 0,00              | 0,00                   |
| <b>Einzahlungen - Finanzierung - Mittelherkunft</b>     |   | <b>0,00</b> | <b>0,00</b> | <b>0,00</b> | <b>0,00</b>       | <b>0,00</b>       | <b>0,00</b>            |
| <b>Mittel aus Geldfluss aus der operativen Gebarung</b> |   | <b>0,00</b> | <b>0,00</b> | <b>0,00</b> | <b>0,00</b>       | <b>0,00</b>       | <b>0,00</b>            |
| <b>Bedarfszuweisungen/KTZ</b>                           |   | <b>0,00</b> | <b>0,00</b> | <b>0,00</b> | <b>0,00</b>       | <b>0,00</b>       | <b>0,00</b>            |
| <b>Haushaltsrücklagen/Zahlungsmittelreserven</b>        |   | <b>0,00</b> | <b>0,00</b> | <b>0,00</b> | <b>0,00</b>       | <b>0,00</b>       | <b>0,00</b>            |
| <b>Sonstige Kapitaltransfers und Subventionen</b>       |   | <b>0,00</b> | <b>0,00</b> | <b>0,00</b> | <b>0,00</b>       | <b>0,00</b>       | <b>0,00</b>            |
| <b>Darlehen</b>   |   | <b>0,00</b> | <b>0,00</b> | <b>0,00</b> | <b>0,00</b>       | <b>0,00</b>       | <b>0,00</b>            |
| <b>Finanzierungsleasing</b>                             |   | <b>0,00</b> | <b>0,00</b> | <b>0,00</b> | <b>0,00</b>       | <b>0,00</b>       | <b>0,00</b>            |

| Vorhaben                             | Vorhabensbezeichnung                             | RA 2020              | VA 2020              | RA - VA           | Summe RA bis 2020 | Summe VA bis 2020 | Summe RA - VA bis 2020 |
|--------------------------------------|--|----------------------|----------------------|-------------------|-------------------|-------------------|------------------------|
| Konto                                | Bezeichnung                                      |                      |                      |                   |                   |                   |                        |
|                                      | Veräußerung langfristiges Vermögen und sonstiges | 0,00                 | 0,00                 | 0,00              | 0,00              | 0,00              | 0,00                   |
| <b>Finanzierungsergebnis 2000001</b> |  | <b>-2.365.500,64</b> | <b>-2.798.600,00</b> | <b>433.099,36</b> | <b>0,00</b>       | <b>0,00</b>       | <b>0,00</b>            |
|                                      | offene Verbindlichkeiten                         | 45.072,60            |                      |                   |                   |                   |                        |
|                                      | offene Forderungen                               | 0,00                 |                      |                   |                   |                   |                        |

| Salden Finanzierungsergebnisse |   | RA 2020 | VA 2020 | RA - VA | Summe RA<br>bis 2020 | Summe VA<br>bis 2020 | Summe RA - VA<br>bis 2020 |
|--------------------------------|---|---------|---------|---------|----------------------|----------------------|---------------------------|
| 1029000                        | Amtsgebäude (2020 bis 2099)                                   | 0,00    | 0,00    | 0,00    | 0,00                 | 0,00                 | 0,00                      |
|                                | offene Verbindlichkeiten                                      | 0,00    |         |         |                      |                      |                           |
|                                | offene Forderungen  | 0,00    |         |         |                      |                      |                           |
| 1211002                        | Volksschulen (Zubau VS Barwitzius) (2019 bis 2099)            | 0,00    | 0,00    | 0,00    | 0,00                 | 0,00                 | 0,00                      |
|                                | offene Verbindlichkeiten                                      | 0,00    |         |         |                      |                      |                           |
|                                | offene Forderungen  | 0,00    |         |         |                      |                      |                           |
| 1240101                        | Kindergärten (Tagesbetreuung Habetin) (2019 bis 2099)         | 0,00    | 0,00    | 0,00    | 0,00                 | 0,00                 | 0,00                      |
|                                | offene Verbindlichkeiten                                      | 0,00    |         |         |                      |                      |                           |
|                                | offene Forderungen  | 0,00    |         |         |                      |                      |                           |
| 1240102                        | Kindergärten (Bendek) (2019 bis 2099)                         | 0,00    | 0,00    | 0,00    | 0,00                 | 0,00                 | 0,00                      |
|                                | offene Verbindlichkeiten                                      | 0,00    |         |         |                      |                      |                           |
|                                | offene Forderungen  | 0,00    |         |         |                      |                      |                           |
| 1240103                        | Kindergärten (Innenstadt) (2019 bis 2099)                     | 0,00    | 0,00    | 0,00    | 0,00                 | 0,00                 | 0,00                      |
|                                | offene Verbindlichkeiten                                      | 0,00    |         |         |                      |                      |                           |
|                                | offene Forderungen  | 0,00    |         |         |                      |                      |                           |
| 1262100                        | Sportplätze (Stadion neu) (2017 bis 2099)                     | 0,00    | 0,00    | 0,00    | 0,00                 | 0,00                 | 0,00                      |
|                                | offene Verbindlichkeiten                                      | 0,00    |         |         |                      |                      |                           |
|                                | offene Forderungen  | 0,00    |         |         |                      |                      |                           |
| 1329000                        | Sonstige Einrichtungen u. Maßnahmen (Landesausstellung) (2016 | 0,00    | 0,00    | 0,00    | 0,00                 | 0,00                 | 0,00                      |
|                                | offene Verbindlichkeiten                                      | 0,00    |         |         |                      |                      |                           |
|                                | offene Forderungen  | 0,00    |         |         |                      |                      |                           |
| 1612000                        | Gemeindestraßen (2020 bis 2020)                               | 0,00    | 0,00    | 0,00    | 0,00                 | 0,00                 | 0,00                      |
|                                | offene Verbindlichkeiten                                      | 0,00    |         |         |                      |                      |                           |
|                                | offene Forderungen  | 0,00    |         |         |                      |                      |                           |
| 1612001                        | Kehrbachbrücke (2019 bis 2099)                                | 0,00    | 0,00    | 0,00    | 0,00                 | 0,00                 | 0,00                      |
|                                | offene Verbindlichkeiten                                      | 0,00    |         |         |                      |                      |                           |
|                                | offene Forderungen  | 0,00    |         |         |                      |                      |                           |
| 1612002                        | Gemeindestraßen (Buskonzept) (2019 bis 2099)                  | 0,00    | 0,00    | 0,00    | 0,00                 | 0,00                 | 0,00                      |
|                                | offene Verbindlichkeiten                                      | 0,00    |         |         |                      |                      |                           |
|                                | offene Forderungen  | 0,00    |         |         |                      |                      |                           |
| 1612300                        | Gemeindestr. (B54 Unterführung) (2017 bis 2099)               | 0,00    | 0,00    | 0,00    | 0,00                 | 0,00                 | 0,00                      |
|                                | offene Verbindlichkeiten                                      | 0,00    |         |         |                      |                      |                           |
|                                | offene Forderungen  | 0,00    |         |         |                      |                      |                           |
| 1612400                        | Gemeindestr. (Kleingasse) (2017 bis 2099)                     | 0,00    | 0,00    | 0,00    | 0,00                 | 0,00                 | 0,00                      |
|                                | offene Verbindlichkeiten                                      | 0,00    |         |         |                      |                      |                           |
|                                | offene Forderungen  | 0,00    |         |         |                      |                      |                           |

| <b>Salden Finanzierungsergebnisse</b>           |   | <b>RA 2020</b>       | <b>VA 2020</b>       | <b>RA - VA</b>    | <b>Summe RA<br/>bis 2020</b> | <b>Summe VA<br/>bis 2020</b> | <b>Summe RA - VA<br/>bis 2020</b> |
|---|---|----------------------|----------------------|-------------------|------------------------------|------------------------------|-----------------------------------|
| 1649100   | Sonst. Einr. u. Maßnahmen (Parkdeck ÖBB) (2019 bis 2099)        | 0,00                 | 0,00                 | 0,00              | 0,00                         | 0,00                         | 0,00                              |
|   | offene Verbindlichkeiten  | 0,00                 |                      |                   |                              |                              |                                   |
|   | offene Forderungen  | 0,00                 |                      |                   |                              |                              |                                   |
| 1833000   | Hallenbäder (Aqua Nova Freibecken) (2016 bis 2020)              | 0,00                 | 0,00                 | 0,00              | 0,00                         | 0,00                         | 0,00                              |
|   | offene Verbindlichkeiten  | 0,00                 |                      |                   |                              |                              |                                   |
|   | offene Forderungen  | 0,00                 |                      |                   |                              |                              |                                   |
| 1839500   | Sonst. Betriebe (IT) - Hardware Lifecyclemanagement 2020 (2020) | 0,00                 | 0,00                 | 0,00              | 0,00                         | 0,00                         | 0,00                              |
|   | offene Verbindlichkeiten  | 0,00                 |                      |                   |                              |                              |                                   |
|   | offene Forderungen  | 0,00                 |                      |                   |                              |                              |                                   |
| <b>Saldo Investive Einzelvorhaben</b>           |   | <b>0,00</b>          | <b>0,00</b>          | <b>0,00</b>       | <b>0,00</b>                  | <b>0,00</b>                  | <b>0,00</b>                       |
|   | offene Verbindlichkeiten  | 0,00                 |                      |                   |                              |                              |                                   |
|   | offene Forderungen  | 0,00                 |                      |                   |                              |                              |                                   |
| 2000001   | sonstige Investition Sammelnachweis (2019 bis 2099)             | -2.365.500,64        | -2.798.600,00        | 433.099,36        | 0,00                         | 0,00                         | 0,00                              |
|   | offene Verbindlichkeiten  | 45.072,60            |                      |                   |                              |                              |                                   |
|   | offene Forderungen  | 0,00                 |                      |                   |                              |                              |                                   |
| <b>Saldo Sonstige Investitionen</b>             |   | <b>-2.365.500,64</b> | <b>-2.798.600,00</b> | <b>433.099,36</b> | <b>0,00</b>                  | <b>0,00</b>                  | <b>0,00</b>                       |
|   | offene Verbindlichkeiten  | 45.072,60            |                      |                   |                              |                              |                                   |
|   | offene Forderungen  | 0,00                 |                      |                   |                              |                              |                                   |
| <b>Saldo der gesamten Investitionstätigkeit</b> |   | <b>-2.365.500,64</b> | <b>-2.798.600,00</b> | <b>433.099,36</b> | <b>0,00</b>                  | <b>0,00</b>                  | <b>0,00</b>                       |
|   | offene Verbindlichkeiten  | 45.072,60            |                      |                   |                              |                              |                                   |
|   | offene Forderungen  | 0,00                 |                      |                   |                              |                              |                                   |



Nachweis Kundenforderungen



| Konto   | Bezeichnung  | Saldo Brutto      | Netto             | USt              |
|---|--|-------------------|-------------------|------------------|
| <b>Nicht voranschlagswirksame Gebarung</b>                                  |  |                   |                   |                  |
| 0/000000+360700/1   | Umsatzsteuer (NÖ.LdReg-Nächtigungstaxe)  | 3.009,71          | 3.009,71          | 0,00             |
| 0/000000+361100/1   | Erläge von/für Dienstst. d.Gebietsk. (NÖ.LdReg.-Seuchenvorsorgeabgabe)             | 5.724,61          | 5.724,61          | 0,00             |
| 0/000000+361200   | Erläge von/für Dienstst. d.Gebietsk. (Geldstrafen)                                 | 71.676,49         | 71.676,49         | 0,00             |
| 0/000000+361400   | Erläge von/für Dienstst. d.Gebietsk. (Soz.Amt-fremde Gelder)                       | 339.496,85        | 339.496,85        | 0,00             |
| 0/000000+369290/3   | Sonst.Erläge: Verwahrgelder  | 4.481,26          | 4.481,26          | 0,00             |
| 0/000000+369390   | Sonstige Erläge: Bundesstempelgebühren   | 482,40            | 482,40            | 0,00             |
| 0/000000+369390/1   | Sonstige Erläge: Bundesstempelgebühren (Abgaben)                                   | 6.682,30          | 6.682,30          | 0,00             |
| <b>Summe Nicht voranschlagswirksame Gebarung</b>                            |  | <b>431.553,62</b> | <b>431.553,62</b> | <b>0,00</b>      |
| <b>000000 Gewählte Gemeindeorgane (Gemeinderat)</b>                         |  |                   |                   |                  |
| 2/000000+816090   | Kostenbeiträge (Kostensätze) für sonstige Leistungen                               | 435,00            | 435,00            | 0,00             |
| <b>Summe 000000 Gewählte Gemeindeorgane (Gemeinderat)</b>                   |  | <b>435,00</b>     | <b>435,00</b>     | <b>0,00</b>      |
| <b>010000 Zentralamt (Magistratsdirektion)</b>                              |  |                   |                   |                  |
| 2/010000+827000   | Kostensätze für die Überlassung von Bediensteten an Dritte                         | 4.247,28          | 4.247,28          | 0,00             |
| <b>Summe 010000 Zentralamt (Magistratsdirektion)</b>                        |  | <b>4.247,28</b>   | <b>4.247,28</b>   | <b>0,00</b>      |
| <b>010100 Zentralamt (Büro d. Bürgermeisters)</b>                           |  |                   |                   |                  |
| 2/010100+863000   | Transfers von sonstigen Trägern öffentlichen Rechts und Sozialversicherungsträgern | 778,22            | 778,22            | 0,00             |
| <b>Summe 010100 Zentralamt (Büro d. Bürgermeisters)</b>                     |  | <b>778,22</b>     | <b>778,22</b>     | <b>0,00</b>      |
| <b>011000 Personalamt</b>   |  |                   |                   |                  |
| 2/011000+816090   | Kostenbeiträge (Kostensätze) für sonstige Leistungen                               | 87.093,79         | 72.578,15         | 14.515,64        |
| 2/011000+816190   | Kostenbeiträge (Kostensätze) für sonstige Leistungen                               | 28.154,43         | 23.462,02         | 4.692,41         |
| <b>Summe 011000 Personalamt</b>   |  | <b>115.248,22</b> | <b>96.040,17</b>  | <b>19.208,05</b> |
| <b>011100 Personalamt (Kul.Tour.Marketing GmbH, z.Verf.gest.Bed.)</b>       |  |                   |                   |                  |
| 2/011100+816090   | Kostenbeiträge (Kostensätze) für sonstige Leistungen                               | 4.772,93          | 3.977,44          | 795,49           |
| 2/011100+827000   | Kostensätze für die Überlassung von Bediensteten an Dritte                         | 101.331,30        | 101.331,30        | 0,00             |
| 2/011100+863000   | Transfers von sonstigen Trägern öffentlichen Rechts und Sozialversicherungsträgern | 857,97            | 857,97            | 0,00             |
| <b>Summe 011100 Personalamt (Kul.Tour.Marketing GmbH, z.Verf.gest.Bed.)</b> |  | <b>106.962,20</b> | <b>106.166,71</b> | <b>795,49</b>    |
| <b>011400 Personalamt (Stadtheim, z.Verf.gest.Bed.)</b>                     |  |                   |                   |                  |
| 2/011400+827000   | Kostensätze für die Überlassung von Bediensteten an Dritte                         | 20.681,82         | 20.681,82         | 0,00             |
| <b>Summe 011400 Personalamt (Stadtheim, z.Verf.gest.Bed.)</b>               |  | <b>20.681,82</b>  | <b>20.681,82</b>  | <b>0,00</b>      |
| <b>011600 Personalamt (Wr. Neustadt Holding GmbH, z.Verf.gest.Bed.)</b>     |  |                   |                   |                  |
| 2/011600+816090   | Kostenbeiträge (Kostensätze) für sonstige Leistungen                               | 6.036,27          | 5.030,23          | 1.006,04         |

| Konto           | Bezeichnung  | Saldo Brutto        | Netto               | USt               |
|-----------------|--|---------------------|---------------------|-------------------|
| 2/011600+827000 | Kostenersätze für die Überlassung von Bediensteten an Dritte                       | 109.825,69          | 109.825,69          | 0,00              |
|                 | <b>Summe 011600 Personalamt (Wr. Neustadt Holding GmbH, z.Verf.gest.Bed.)</b>      | <b>115.861,96</b>   | <b>114.855,92</b>   | <b>1.006,04</b>   |
| <b>011700</b>   | <b>Personalamt (Aö.Krankenhaus, z.Verf.gest.Bed.)</b>                              |                     |                     |                   |
| 2/011700+827000 | Kostenersätze für die Überlassung von Bediensteten an Dritte                       | 938,92              | 938,92              | 0,00              |
|                 | <b>Summe 011700 Personalamt (Aö.Krankenhaus, z.Verf.gest.Bed.)</b>                 | <b>938,92</b>       | <b>938,92</b>       | <b>0,00</b>       |
| <b>011900</b>   | <b>Personalamt (WNSKS GmbH, z.Verf.gest.Bed.)</b>                                  |                     |                     |                   |
| 2/011900+811290 | Miet- und Pachtertrag (Papiercont.)  | 14,85               | 13,50               | 1,35              |
| 2/011900+816090 | Kostenbeiträge (Kostenersätze) für sonstige Leistungen                             | 1.362,68            | 1.135,57            | 227,11            |
| 2/011900+827000 | Kostenersätze für die Überlassung von Bediensteten an Dritte                       | 17.232,66           | 17.232,66           | 0,00              |
| 2/011900+850000 | Interessentenbeiträge von Grundstückseigentümern u. Anrainern (KE)                 | 405.732,77          | 368.929,35          | 36.803,42         |
| 2/011900+852000 | Gebühren für die Benützung von Gem.Einrichtg.u.-anlagen (KanalBen)                 | 516.669,68          | 469.699,21          | 46.970,47         |
| 2/011900+852200 | Gebühr für die Benützung von Gem.Einricht.u.-anlagen (AbfWiGeb.)                   | 73.860,25           | 67.129,45           | 6.730,80          |
| 2/011900+852300 | Gebühren für die Benützung von Gem.Einricht.u.-anlagen (AbfWiAbg.)                 | 30.262,46           | 27.509,91           | 2.752,55          |
| 2/011900+852500 | Gebühren für die Benützung von Gem.Einr.u.-anl. (WasserberStGeb.)                  | 9.960,54            | 9.054,75            | 905,79            |
| 2/011900+852700 | Gebühren für die Benützung von Gem.Einr.u.-anl.(Wasserbez.Geb.)                    | 97.357,21           | 87.655,81           | 9.701,40          |
| 2/011900+863000 | Transfers von sonstigen Trägern öffentlichen Rechts und Sozialversicherungsträgern | 8.220,72            | 8.220,72            | 0,00              |
|                 | <b>Summe 011900 Personalamt (WNSKS GmbH, z.Verf.gest.Bed.)</b>                     | <b>1.160.673,82</b> | <b>1.056.580,93</b> | <b>104.092,89</b> |
| <b>012000</b>   | <b>Hilfsamt (Hauptkanzlei, Telefonzentrale)</b>                                    |                     |                     |                   |
| 2/012000+816090 | Kostenbeiträge (Kostenersätze) für sonstige Leistungen                             | 384,75              | 384,75              | 0,00              |
| 2/012000+863000 | Transfers von sonstigen Trägern öffentlichen Rechts und Sozialversicherungsträgern | 1.784,65            | 1.784,65            | 0,00              |
|                 | <b>Summe 012000 Hilfsamt (Hauptkanzlei, Telefonzentrale)</b>                       | <b>2.169,40</b>     | <b>2.169,40</b>     | <b>0,00</b>       |
| <b>014000</b>   | <b>Gemeindekontrollenrichtungen (Kontrollamt)</b>                                  |                     |                     |                   |
| 2/014000+816090 | Kostenbeiträge (Kostenersätze) für sonstige Leistungen                             | 5.385,00            | 5.385,00            | 0,00              |
|                 | <b>Summe 014000 Gemeindekontrollenrichtungen (Kontrollamt)</b>                     | <b>5.385,00</b>     | <b>5.385,00</b>     | <b>0,00</b>       |
| <b>015100</b>   | <b>Pressestelle, Amtsblatt und Öffentlichkeitsarbeit (Amtsblatt)</b>               |                     |                     |                   |
| 2/015100+810190 | Erträge aus Leistungen (Inserate Presseamt)  | 25.538,57           | 21.282,14           | 4.256,43          |
| 2/015100+810390 | Erträge aus Leistungen (Werbeabgabe)   | 1.294,15            | 1.078,44            | 215,71            |
|                 | <b>Summe 015100 Pressestelle, Amtsblatt und Öffentlichkeitsarbeit (Amtsblatt)</b>  | <b>26.832,72</b>    | <b>22.360,58</b>    | <b>4.472,14</b>   |
| <b>020000</b>   | <b>Rechtsamt (Rechtsangelegenheiten)</b>   |                     |                     |                   |
| 2/020000+816090 | Kostenbeiträge (Kostenersätze) für sonstige Leistungen (Sta.70)                    | 29.147,00           | 29.147,00           | 0,00              |
| 2/020000+816190 | Kostenbeiträge (Kostenersätze) für sonstige Leistungen (Sta.96)                    | 6.741,90            | 6.741,90            | 0,00              |
| 2/020000+816290 | Kostenbeiträge (Kostenersätze) für sonstige Leistungen (STA 222)                   | 6.292,82            | 6.292,82            | 0,00              |
|                 | <b>Summe 020000 Rechtsamt (Rechtsangelegenheiten)</b>                              | <b>42.181,72</b>    | <b>42.181,72</b>    | <b>0,00</b>       |

| Konto           | Bezeichnung  | Saldo Brutto     | Netto            | USt         |
|-----------------|--|------------------|------------------|-------------|
| <b>022000</b>   | <b>Standesamt</b>  |                  |                  |             |
| 2/022000+863000 | Transfers von sonstigen Trägern öffentlichen Rechts und Sozialversicherungsträgern | 1.889,15         | 1.889,15         | 0,00        |
|                 | <b>Summe 022000 Standesamt</b>   | <b>1.889,15</b>  | <b>1.889,15</b>  | <b>0,00</b> |
| <b>024000</b>   | <b>Wahlamt</b>   |                  |                  |             |
| 2/024000+816090 | Kostenbeiträge (Kostensätze) für sonstige Leistungen                               | 1.753,91         | 1.753,91         | 0,00        |
|                 | <b>Summe 024000 Wahlamt</b>  | <b>1.753,91</b>  | <b>1.753,91</b>  | <b>0,00</b> |
| <b>029100</b>   | <b>Amtsgebäude (Reinigungskräfte)</b>  |                  |                  |             |
| 2/029100+863000 | Transfers von sonstigen Trägern öffentlichen Rechts und Sozialversicherungsträgern | 387,64           | 387,64           | 0,00        |
|                 | <b>Summe 029100 Amtsgebäude (Reinigungskräfte)</b>                                 | <b>387,64</b>    | <b>387,64</b>    | <b>0,00</b> |
| <b>032000</b>   | <b>Vermessungsamt</b>  |                  |                  |             |
| 2/032000+810000 | Erträge aus Leistungen (Sta.242-GIS-Auszüge)                                       | 385,50           | 385,50           | 0,00        |
| 2/032000+810100 | Erträge aus Leistungen (Sta.243+245 VermLeist.+Matko.Ers.)                         | 250,00           | 250,00           | 0,00        |
|                 | <b>Summe 032000 Vermessungsamt</b>   | <b>635,50</b>    | <b>635,50</b>    | <b>0,00</b> |
| <b>080000</b>   | <b>Pensionen</b>   |                  |                  |             |
| 2/080000+816090 | Kostenbeiträge (Kostensätze) für sonstige Leistungen                               | 44.211,81        | 44.211,81        | 0,00        |
|                 | <b>Summe 080000 Pensionen</b>  | <b>44.211,81</b> | <b>44.211,81</b> | <b>0,00</b> |
| <b>099000</b>   | <b>Sonstige Einrichtungen und Maßnahmen (Personalbetreuung)</b>                    |                  |                  |             |
| 2/099000+863000 | Transfers von sonstigen Trägern öffentlichen Rechts und Sozialversicherungsträgern | 553,36           | 553,36           | 0,00        |
|                 | <b>Summe 099000 Sonstige Einrichtungen und Maßnahmen (Personalbetreuung)</b>       | <b>553,36</b>    | <b>553,36</b>    | <b>0,00</b> |
| <b>100000</b>   | <b>Gesonderte Verwaltung (Gewerbeamt)</b>  |                  |                  |             |
| 2/100000+816190 | Kostenbeiträge (Kostensätze) für so.Leistg (Sta303Sachverst.Gutacht)               | 788,24           | 788,24           | 0,00        |
| 2/100000+863000 | Transfers von sonstigen Trägern öffentlichen Rechts und Sozialversicherungsträgern | 1.995,47         | 1.995,47         | 0,00        |
|                 | <b>Summe 100000 Gesonderte Verwaltung (Gewerbeamt)</b>                             | <b>2.783,71</b>  | <b>2.783,71</b>  | <b>0,00</b> |
| <b>131000</b>   | <b>Bau- und Feuerpolizei</b>   |                  |                  |             |
| 2/131000+863000 | Transfers von sonstigen Trägern öffentlichen Rechts und Sozialversicherungsträgern | 1.258,87         | 1.258,87         | 0,00        |
|                 | <b>Summe 131000 Bau- und Feuerpolizei</b>  | <b>1.258,87</b>  | <b>1.258,87</b>  | <b>0,00</b> |
| <b>133000</b>   | <b>Veterinärpolizei</b>  |                  |                  |             |
| 2/133000+863000 | Transfers von sonstigen Trägern öffentlichen Rechts und Sozialversicherungsträgern | 729,43           | 729,43           | 0,00        |
|                 | <b>Summe 133000 Veterinärpolizei</b>   | <b>729,43</b>    | <b>729,43</b>    | <b>0,00</b> |

| Konto           | Bezeichnung  | Saldo Brutto     | Netto            | USt         |
|-----------------|--|------------------|------------------|-------------|
| <b>211000</b>   | <b>Volksschulen</b>  |                  |                  |             |
| 2/211000+808100 | Veräußerung von Waren  | 229,43           | 229,43           | 0,00        |
| 2/211000+810090 | Erträge aus Leistungen   | 1.991,87         | 1.991,87         | 0,00        |
| 2/211000+811190 | Miet- und Pachtertrag (Sta.275 u.a.)   | 618,95           | 618,95           | 0,00        |
| 2/211000+816190 | Kostenbeiträge (Kostensätze) für sonstige Leistungen (Sta.183+188)                 | 775,97           | 775,97           | 0,00        |
| 2/211000+816290 | Kostenbeiträge (Kostensätze) für so.Leist. (Sta.83+191+213+214+215)                | 12.231,84        | 12.231,84        | 0,00        |
| 2/211000+816390 | Kostenbeiträge (Kostensätze) für sonstige Leistungen                               | 1.336,40         | 1.336,40         | 0,00        |
| 2/211000+816590 | Kostenbeiträge (Kostensätze) für sonstige Leistungen (Sta.355)                     | 1.503,49         | 1.503,49         | 0,00        |
| 2/211000+863000 | Transfers von sonstigen Trägern öffentlichen Rechts und Sozialversicherungsträgern | 1.345,61         | 1.345,61         | 0,00        |
|                 | <b>Summe 211000 Volksschulen</b>   | <b>20.033,56</b> | <b>20.033,56</b> | <b>0,00</b> |
| <b>212000</b>   | <b>Neue Mittelschulen</b>  |                  |                  |             |
| 2/212000+811190 | Miet- und Pachtertrag (Sta274 u.a.)  | 4.447,06         | 4.447,06         | 0,00        |
| 2/212000+816190 | Kostenbeiträge (Kostensätze) für so.Leistg.(Sta.182+184+187+189)                   | -16.456,41       | -16.456,41       | 0,00        |
| 2/212000+816290 | Kostenbeiträge (Kostensätze) für so.Leistg.(Sta.84+193+194+212)                    | 7.452,74         | 7.452,74         | 0,00        |
| 2/212000+816390 | Kostenbeiträge (Kostensätze) für sonstige Leistungen                               | 214,20           | 214,20           | 0,00        |
| 2/212000+816590 | Kostenbeiträge (Kostensätze) für sonstige Leistungen                               | 1.852,86         | 1.852,86         | 0,00        |
|                 | <b>Summe 212000 Neue Mittelschulen</b>   | <b>-2.489,55</b> | <b>-2.489,55</b> | <b>0,00</b> |
| <b>213000</b>   | <b>Sonderschulen</b>   |                  |                  |             |
| 2/213000+816290 | Kostenbeiträge (Kostensätze) für sonstige Leistungen (Sta.85+195)                  | -1,40            | -1,40            | 0,00        |
| 2/213000+816590 | Kostenbeiträge (Kostensätze) für sonstige Leistungen                               | -106,53          | -106,53          | 0,00        |
| 2/213000+863000 | Transfers von sonstigen Trägern öffentlichen Rechts und Sozialversicherungsträgern | 385,52           | 385,52           | 0,00        |
|                 | <b>Summe 213000 Sonderschulen</b>  | <b>277,59</b>    | <b>277,59</b>    | <b>0,00</b> |
| <b>213100</b>   | <b>Sonderschulen (HPI-Schule)</b>  |                  |                  |             |
| 2/213100+816190 | Kostenbeiträge (Kostensätze) für sonstige Leistungen                               | -2.952,36        | -2.952,36        | 0,00        |
| 2/213100+816290 | Kostenbeiträge (Kostensätze) für sonstige Leistungen                               | 540,90           | 540,90           | 0,00        |
| 2/213100+816590 | Kostenbeiträge (Kostensätze) für sonstige Leistungen                               | 6.512,90         | 6.512,90         | 0,00        |
|                 | <b>Summe 213100 Sonderschulen (HPI-Schule)</b>                                     | <b>4.101,44</b>  | <b>4.101,44</b>  | <b>0,00</b> |
| <b>222000</b>   | <b>Berufsbildende höhere Schulen (HLW)</b>   |                  |                  |             |
| 2/222000+810000 | Erträge aus Leistungen   | 8.788,75         | 8.788,75         | 0,00        |
|                 | <b>Summe 222000 Berufsbildende höhere Schulen (HLW)</b>                            | <b>8.788,75</b>  | <b>8.788,75</b>  | <b>0,00</b> |
| <b>222100</b>   | <b>Berufsbildende höhere Schulen (HLM)</b>   |                  |                  |             |
| 2/222100+810000 | Erträge aus Leistungen   | 14.322,75        | 14.322,75        | 0,00        |
| 2/222100+863000 | Transfers von sonstigen Trägern öffentlichen Rechts und Sozialversicherungsträgern | 410,46           | 410,46           | 0,00        |
|                 | <b>Summe 222100 Berufsbildende höhere Schulen (HLM)</b>                            | <b>14.733,21</b> | <b>14.733,21</b> | <b>0,00</b> |

| Konto           | Bezeichnung  | Saldo Brutto     | Netto            | USt              |
|-----------------|--|------------------|------------------|------------------|
| <b>224000</b>   | <b>Bildungsanstalten für Kindergartenpädagogik (BAfEP)</b>                         |                  |                  |                  |
| 2/224000+810000 | Erträge aus Leistungen   | 5.083,83         | 5.083,83         | 0,00             |
|                 | <b>Summe 224000 Bildungsanstalten für Kindergartenpädagogik (BAfEP)</b>            | <b>5.083,83</b>  | <b>5.083,83</b>  | <b>0,00</b>      |
| <b>240000</b>   | <b>Kindergärten</b>  |                  |                  |                  |
| 2/240000+808000 | Veräußerung von Waren (div.Sta.Essensbez.)   | 8.094,47         | 7.646,30         | 448,17           |
| 2/240000+816290 | Kostenbeiträge (Kostenersätze) für sonstige Leistg.(div.Sta.NM-Betr.)              | 13.500,71        | 12.273,24        | 1.227,47         |
| 2/240000+816590 | Kostenbeiträge (Kostenersätze) für sonstige Leistungen                             | 12.298,89        | 11.184,01        | 1.114,88         |
| 2/240000+863000 | Transfers von sonstigen Trägern öffentlichen Rechts und Sozialversicherungsträgern | 1.693,20         | 1.693,20         | 0,00             |
|                 | <b>Summe 240000 Kindergärten</b>   | <b>35.587,27</b> | <b>32.796,75</b> | <b>2.790,52</b>  |
| <b>240200</b>   | <b>Tagesbetreuung</b>  |                  |                  |                  |
| 2/240200+808000 | Veräußerung von Waren (Einn. Essen)  | 166,40           | 158,82           | 7,58             |
| 2/240200+816290 | Kostenbeiträge (Kostenersätze) für sonstige Leistungen (NM-Betr.)                  | 100,16           | 91,04            | 9,12             |
| 2/240200+816590 | Kostenbeiträge (Kostenersätze) für sonstige Leistungen                             | 330,00           | 300,08           | 29,92            |
| 2/240200+863000 | Transfers von sonstigen Trägern öffentlichen Rechts und Sozialversicherungsträgern | 4.174,75         | 4.174,75         | 0,00             |
|                 | <b>Summe 240200 Tagesbetreuung</b>   | <b>4.771,31</b>  | <b>4.724,69</b>  | <b>46,62</b>     |
| <b>262000</b>   | <b>Sportplätze</b>   |                  |                  |                  |
| 2/262000+811090 | Miet- und Pachtertrag  | -0,02            | -0,02            | 0,00             |
| 2/262000+816090 | Kostenbeiträge (Kostenersätze) für sonstige Leistungen (Betriebskost.)             | -5.951,68        | -5.951,68        | 0,00             |
| 2/262000+816190 | Kostenbeiträge (Kostenersätze) für sonstige Leistungen                             | 51.152,51        | 51.152,51        | 0,00             |
| 2/262000+863000 | Transfers von sonstigen Trägern öffentlichen Rechts und Sozialversicherungsträgern | 1.430,46         | 1.430,46         | 0,00             |
|                 | <b>Summe 262000 Sportplätze</b>  | <b>46.631,27</b> | <b>46.631,27</b> | <b>0,00</b>      |
| <b>262100</b>   | <b>Sportplätze (Stadion Neu)</b>   |                  |                  |                  |
| 2/262100+811000 | Miet- und Pachtertrag  | 63.000,00        | 52.500,00        | 10.500,00        |
|                 | <b>Summe 262100 Sportplätze (Stadion Neu)</b>                                      | <b>63.000,00</b> | <b>52.500,00</b> | <b>10.500,00</b> |
| <b>263000</b>   | <b>Turn- und Sporthallen (HTBL-Halle)</b>  |                  |                  |                  |
| 2/263000+811090 | Miet- und Pachtertrag  | -88,81           | -88,81           | 0,00             |
|                 | <b>Summe 263000 Turn- und Sporthallen (HTBL-Halle)</b>                             | <b>-88,81</b>    | <b>-88,81</b>    | <b>0,00</b>      |
| <b>263100</b>   | <b>Turn- und Sporthallen (Dreifach-Turnhalle)</b>                                  |                  |                  |                  |
| 2/263100+863000 | Transfers von sonstigen Trägern öffentlichen Rechts und Sozialversicherungsträgern | 542,34           | 542,34           | 0,00             |
|                 | <b>Summe 263100 Turn- und Sporthallen (Dreifach-Turnhalle)</b>                     | <b>542,34</b>    | <b>542,34</b>    | <b>0,00</b>      |

| Konto           | Bezeichnung  | Saldo Brutto     | Netto            | USt             |
|-----------------|--|------------------|------------------|-----------------|
| <b>269100</b>   | <b>Sonstige Einrichtungen und Maßnahmen des Sportes (Kegelbahn)</b>                |                  |                  |                 |
| 2/269100+811090 | Miet- und Pachtertrag  | 907,00           | 772,43           | 134,57          |
|                 | <b>Summe 269100 Sonstige Einrichtungen und Maßnahmen des Sportes (Kegelbahn)</b>   | <b>907,00</b>    | <b>772,43</b>    | <b>134,57</b>   |
| <b>273000</b>   | <b>Volksbüchereien</b>   |                  |                  |                 |
| 2/273000+810000 | Erträge aus Leistungen   | 11.000,00        | 10.000,00        | 1.000,00        |
| 2/273000+863000 | Transfers von sonstigen Trägern öffentlichen Rechts und Sozialversicherungsträgern | 747,69           | 747,69           | 0,00            |
|                 | <b>Summe 273000 Volksbüchereien</b>  | <b>11.747,69</b> | <b>10.747,69</b> | <b>1.000,00</b> |
| <b>283000</b>   | <b>Wissenschaftliche Archive</b>   |                  |                  |                 |
| 2/283000+810090 | Erträge aus Leistungen   | 28,00            | 28,00            | 0,00            |
|                 | <b>Summe 283000 Wissenschaftliche Archive</b>                                      | <b>28,00</b>     | <b>28,00</b>     | <b>0,00</b>     |
| <b>320000</b>   | <b>Ausbildung in Musik und darstellender Kunst (Musikschule)</b>                   |                  |                  |                 |
| 2/320000+863000 | Transfers von sonstigen Trägern öffentlichen Rechts und Sozialversicherungsträgern | 3.683,03         | 3.683,03         | 0,00            |
|                 | <b>Summe 320000 Ausbildung in Musik und darstellender Kunst (Musikschule)</b>      | <b>3.683,03</b>  | <b>3.683,03</b>  | <b>0,00</b>     |
| <b>323000</b>   | <b>Einrichtungen der darstellenden Kunst (Stadttheater)</b>                        |                  |                  |                 |
| 2/323000+811090 | Miet- und Pachtertrag  | 28.020,00        | 23.350,00        | 4.670,00        |
|                 | <b>Summe 323000 Einrichtungen der darstellenden Kunst (Stadttheater)</b>           | <b>28.020,00</b> | <b>23.350,00</b> | <b>4.670,00</b> |
| <b>329000</b>   | <b>Sonstige Einrichtungen und Maßnahmen (Landesausstellung)</b>                    |                  |                  |                 |
| 2/329000+820000 | Zinserträge aus Darlehen und aktiven Finanzinstrumenten                            | 77.250,00        | 77.250,00        | 0,00            |
|                 | <b>Summe 329000 Sonstige Einrichtungen und Maßnahmen (Landesausstellung)</b>       | <b>77.250,00</b> | <b>77.250,00</b> | <b>0,00</b>     |
| <b>423000</b>   | <b>Essen auf Rädern</b>  |                  |                  |                 |
| 2/423000+810000 | Erträge aus Leistungen (Sta.36 E.a.R.)   | 6.153,79         | 5.594,35         | 559,44          |
| 2/423000+861000 | Transfers von Ländern, Landesfonds und Landeskammern                               | 10.970,30        | 10.970,30        | 0,00            |
|                 | <b>Summe 423000 Essen auf Rädern</b>   | <b>17.124,09</b> | <b>16.564,65</b> | <b>559,44</b>   |
| <b>500000</b>   | <b>Gesundheitsamt</b>  |                  |                  |                 |
| 2/500000+863000 | Transfers von sonstigen Trägern öffentlichen Rechts und Sozialversicherungsträgern | 3.122,52         | 3.122,52         | 0,00            |
| 2/500000+868000 | Transfers von privaten Haushalten  | 17.404,90        | 17.404,90        | 0,00            |
|                 | <b>Summe 500000 Gesundheitsamt</b>   | <b>20.527,42</b> | <b>20.527,42</b> | <b>0,00</b>     |
| <b>529000</b>   | <b>Sonstige Einrichtungen und Maßnahmen des Umweltschutzes</b>                     |                  |                  |                 |
| 2/529000+868000 | Transfers von privaten Haushalten (Sta.79)   | 46.566,90        | 46.566,90        | 0,00            |
|                 | <b>Summe 529000 Sonstige Einrichtungen und Maßnahmen des Umweltschutzes</b>        | <b>46.566,90</b> | <b>46.566,90</b> | <b>0,00</b>     |



| Konto           | Bezeichnung  | Saldo Brutto      | Netto             | USt           |
|-----------------|--|-------------------|-------------------|---------------|
| <b>558000</b>   | <b>Selbständige Ambulatorien (TBC)</b>   |                   |                   |               |
| 2/558000+863100 | Transfers von sonstigen Trägern öffentlichen Rechts und Sozialversicherungsträgern | 515,89            | 515,89            | 0,00          |
|                 | <b>Summe 558000 Selbständige Ambulatorien (TBC)</b>                                | <b>515,89</b>     | <b>515,89</b>     | <b>0,00</b>   |
| <b>612000</b>   | <b>Gemeindestraßen</b>   |                   |                   |               |
| 2/612000+810200 | Erträge aus Leistungen   | 20.305,13         | 20.305,13         | 0,00          |
| 2/612000+811190 | Miet- und Pachtertrag (Sta.170)  | 3.816,94          | 3.816,94          | 0,00          |
| 2/612000+829000 | Sonstige Erträge   | 1.351,01          | 1.351,01          | 0,00          |
| 2/612000+868000 | Transfers von privaten Haushalten  | 6.310,90          | 6.310,90          | 0,00          |
|                 | <b>Summe 612000 Gemeindestraßen</b>  | <b>31.783,98</b>  | <b>31.783,98</b>  | <b>0,00</b>   |
| <b>640000</b>   | <b>Einrichtung und Maßnahmen nach der Strassenverkehrsordnung</b>                  |                   |                   |               |
| 2/640000+810099 | Erträge aus Leistungen Eigenv. (interne Verr.)                                     | 319,60            | 319,60            | 0,00          |
| 2/640000+810190 | Erträge aus Leistungen (Sta.37+38)   | 1.356,20          | 1.130,16          | 226,04        |
| 2/640000+810200 | Erträge aus Leistungen   | 7.538,40          | 7.538,40          | 0,00          |
| 2/640000+829000 | Sonstige Erträge   | 2.909,26          | 2.909,26          | 0,00          |
|                 | <b>Summe 640000 Einrichtung und Maßnahmen nach der Strassenverkehrsordnung</b>     | <b>12.123,46</b>  | <b>11.897,42</b>  | <b>226,04</b> |
| <b>649000</b>   | <b>Sonstige Einrichtungen u. Maßnahmen des Straßenverkehrs</b>                     |                   |                   |               |
| 2/649000+868000 | Transfers von privaten Haushalten (Sta.39)   | -2.518,11         | -2.518,11         | 0,00          |
| 2/649000+868100 | Transfers von privaten Haushalten (MA1-Anonymverfügung, Sta.30)                    | -2.014,50         | -2.014,50         | 0,00          |
| 2/649000+868200 | Transfers von privaten Haushalten (Sta.29)   | 194.916,07        | 194.916,07        | 0,00          |
|                 | <b>Summe 649000 Sonstige Einrichtungen u. Maßnahmen des Straßenverkehrs</b>        | <b>190.383,46</b> | <b>190.383,46</b> | <b>0,00</b>   |
| <b>814000</b>   | <b>Straßenreinigung</b>  |                   |                   |               |
| 2/814000+810099 | Erträge aus Leistungen (interne Verr.)   | 11.516,10         | 11.516,10         | 0,00          |
| 2/814000+810200 | Leistungserlöse  | 6.074,61          | 6.074,61          | 0,00          |
| 2/814000+829000 | Sonstige Erträge   | 3.131,76          | 3.131,76          | 0,00          |
|                 | <b>Summe 814000 Straßenreinigung</b>   | <b>20.722,47</b>  | <b>20.722,47</b>  | <b>0,00</b>   |
| <b>815000</b>   | <b>Park- und Gartenanlagen, Kinderspielplätze (Grünraum)</b>                       |                   |                   |               |
| 2/815000+810090 | Erträge aus Leistungen   | 13.336,98         | 13.336,98         | 0,00          |
| 2/815000+810290 | Erträge aus Leistungen   | 40,70             | 40,70             | 0,00          |
| 2/815000+811090 | Miet- und Pachtertrag  | 250,00            | 250,00            | 0,00          |
| 2/815000+829000 | Sonstige Erträge   | 1.500,00          | 1.500,00          | 0,00          |
| 2/815000+863000 | Transfers von sonstigen Trägern öffentlichen Rechts und Sozialversicherungsträgern | 4.646,36          | 4.646,36          | 0,00          |
|                 | <b>Summe 815000 Park- und Gartenanlagen, Kinderspielplätze (Grünraum)</b>          | <b>19.774,04</b>  | <b>19.774,04</b>  | <b>0,00</b>   |

| Konto           | Bezeichnung  | Saldo Brutto      | Netto             | USt             |
|-----------------|--|-------------------|-------------------|-----------------|
| <b>816000</b>   | <b>Öffentliche Beleuchtung und öffentliche Uhren</b>                                       |                   |                   |                 |
| 2/816000+810290 | Erträge aus Leistungen   | 9.433,89          | 9.433,89          | 0,00            |
| 2/816000+811290 | Miet- und Pachtertrag  | 63.121,32         | 63.121,32         | 0,00            |
| 2/816000+829000 | Sonstige Erträge   | 5.815,33          | 5.815,33          | 0,00            |
|                 | <b>Summe 816000 Öffentliche Beleuchtung und öffentliche Uhren</b>                          | <b>78.370,54</b>  | <b>78.370,54</b>  | <b>0,00</b>     |
| <b>820000</b>   | <b>Wirtschaftshöfe (Bauhof)</b>  |                   |                   |                 |
| 2/820000+810199 | Erträge aus Leistungen Eigenverbrauch (interne Verr.)                                      | 3.126,08          | 3.126,08          | 0,00            |
| 2/820000+810200 | Erträge aus Leistungen (Privatumsätze)   | 60.079,42         | 50.160,34         | 9.919,08        |
| 2/820000+816090 | Kostenbeiträge (Kostenersätze) für sonstige Leistungen                                     | 101,00            | 101,00            | 0,00            |
| 2/820000+829000 | Sonstige Erträge   | 275,24            | 275,24            | 0,00            |
|                 | <b>Summe 820000 Wirtschaftshöfe (Bauhof)</b>   | <b>63.581,74</b>  | <b>53.662,66</b>  | <b>9.919,08</b> |
| <b>821000</b>   | <b>Fuhrpark</b>  |                   |                   |                 |
| 2/821000+810199 | Erträge aus Leistungen Eigenverbrauch (interne Verr.)                                      | 124,94            | 124,94            | 0,00            |
| 2/821000+810200 | Erträge aus Leistungen   | 25.340,88         | 21.117,40         | 4.223,48        |
| 2/821000+829000 | Sonstige Erträge   | 468,60            | 468,60            | 0,00            |
| 2/821000+863000 | Transfers von sonstigen Trägern öffentlichen Rechts und Sozialversicherungsträgern         | 1.638,87          | 1.638,87          | 0,00            |
|                 | <b>Summe 821000 Fuhrpark</b>   | <b>27.573,29</b>  | <b>23.349,81</b>  | <b>4.223,48</b> |
| <b>833000</b>   | <b>Hallenbäder</b>   |                   |                   |                 |
| 2/833000+810000 | Erträge aus Leistungen   | 136.275,54        | 136.426,42        | -150,88         |
| 2/833000+863000 | Transfers von sonstigen Trägern öffentlichen Rechts und Sozialversicherungsträgern         | 1.826,85          | 1.826,85          | 0,00            |
|                 | <b>Summe 833000 Hallenbäder</b>  | <b>138.102,39</b> | <b>138.253,27</b> | <b>-150,88</b>  |
| <b>835000</b>   | <b>Sonstige Badeanlagen und Saunas (B &amp; C - See)</b>                                   |                   |                   |                 |
| 2/835000+811290 | Miet- und Pachtertrag  | 14.400,00         | 12.000,00         | 2.400,00        |
|                 | <b>Summe 835000 Sonstige Badeanlagen und Saunas (B &amp; C - See)</b>                      | <b>14.400,00</b>  | <b>12.000,00</b>  | <b>2.400,00</b> |
| <b>839100</b>   | <b>Sonstige Betriebe und betriebsähn. Einrichtungen (Facilitymanagement)</b>               |                   |                   |                 |
| 2/839100+863000 | Transfers von sonstigen Trägern öffentlichen Rechts und Sozialversicherungsträgern         | 1.561,71          | 1.561,71          | 0,00            |
|                 | <b>Summe 839100 Sonstige Betriebe und betriebsähn. Einrichtungen (Facilitymanagement)</b>  | <b>1.561,71</b>   | <b>1.561,71</b>   | <b>0,00</b>     |
| <b>839500</b>   | <b>Sonstige Betriebe und betriebsähn. Einrichtungen (Informations-Techn.)</b>              |                   |                   |                 |
| 2/839500+810000 | Erträge aus Leistungen   | 37.412,58         | 31.200,32         | 6.212,26        |
|                 | <b>Summe 839500 Sonstige Betriebe und betriebsähn. Einrichtungen (Informations-Techn.)</b> | <b>37.412,58</b>  | <b>31.200,32</b>  | <b>6.212,26</b> |
| <b>840000</b>   | <b>Grundbesitz (Vermietung und Verpachtung von Grundstücken)</b>                           |                   |                   |                 |
| 2/840000+811190 | Miet- und Pachtertrag (0%)   | -1.009,37         | -1.009,37         | 0,00            |

| Konto           | Bezeichnung   | Saldo Brutto     | Netto            | USt             |
|-----------------|---|------------------|------------------|-----------------|
| 2/840000+811390 | Miet- und Pächtertrag   | 58.415,05        | 48.679,20        | 9.735,85        |
|                 | <b>Summe 840000 Grundbesitz (Vermietung und Verpachtung von Grundstücken)</b>         | <b>57.405,68</b> | <b>47.669,83</b> | <b>9.735,85</b> |
| <b>853200</b>   | <b>Betr.f.d.Errichtg.u.Vwtg.v.Wohn-u. Geschäftsgeb. (WienSüd-IFP)</b>                 |                  |                  |                 |
| 2/853200+827000 | Kostensätze für die Überlassung von Bediensteten an Dritte                            | 71.767,10        | 71.767,10        | 0,00            |
|                 | <b>Summe 853200 Betr.f.d.Errichtg.u.Vwtg.v.Wohn-u. Geschäftsgeb. (WienSüd-IFP)</b>    | <b>71.767,10</b> | <b>71.767,10</b> | <b>0,00</b>     |
| <b>853300</b>   | <b>Betr.f.d.Errichtg.u.Vwtg.v.Wohn-u. Geschäftsgeb. (Neue Heimat)</b>                 |                  |                  |                 |
| 2/853300+811090 | Miet- und Pächtertrag (MZ-Einn.)  | 7.369,23         | 7.369,23         | 0,00            |
|                 | <b>Summe 853300 Betr.f.d.Errichtg.u.Vwtg.v.Wohn-u. Geschäftsgeb. (Neue Heimat)</b>    | <b>7.369,23</b>  | <b>7.369,23</b>  | <b>0,00</b>     |
| <b>900000</b>   | <b>Gesonderte Finanzverwaltung (Rechnungswesen u. Abgabenmanagement)</b>              |                  |                  |                 |
| 2/900000+863000 | Transfers von sonstigen Trägern öffentlichen Rechts und Sozialversicherungsträgern    | 1.473,81         | 1.473,81         | 0,00            |
| 2/900000+868000 | Transfers von privaten Haushalten   | 100,00           | 100,00           | 0,00            |
|                 | <b>Summe 900000 Gesonderte Finanzverwaltung (Rechnungswesen u. Abgabenmanagement)</b> | <b>1.573,81</b>  | <b>1.573,81</b>  | <b>0,00</b>     |
| <b>920000</b>   | <b>Ausschließliche Gemeindeabgaben</b>  |                  |                  |                 |
| 2/920000+830000 | Grundsteuer von den land- und forstwirtschaftl.Betrieben (Sta.1)                      | -677,34          | -677,34          | 0,00            |
| 2/920000+831000 | Grundsteuer von den Grundstücken (Sta.2)  | 63.914,58        | 63.914,58        | 0,00            |
| 2/920000+833000 | Kommunalsteuer (Sta.25)   | 803.429,93       | 803.429,93       | 0,00            |
| 2/920000+835100 | Parkometerabgaben, Kurzparkzonenabgabe (Bewohnerparkkarte) (Sta.150)                  | 2.920,28         | 2.920,28         | 0,00            |
| 2/920000+837000 | Lustbarkeitsabgaben (Vergnügungsst) ohne Zweckwidmung d.Ertrages(Sta42)               | 1.731,90         | 1.731,90         | 0,00            |
| 2/920000+837100 | Lustbarkeitsabgaben (Vergnügungsst.) (Spielapparate) ohne Zweckwidmung des Ertrages   | 300,00           | 300,00           | 0,00            |
| 2/920000+838000 | Abgaben für das Halten von Tieren(Sta.40)   | 12.211,41        | 12.211,41        | 0,00            |
| 2/920000+841000 | Abgaben f.d.Gebrauch v. öffentl.Grund in den Gemeinden u.d.Luftraumes (Sta.41+441)    | 35.273,26        | 35.273,26        | 0,00            |
| 2/920000+849000 | Nebenansprüche (Sta.55+601+620+640+641+642+644)                                       | 33.139,45        | 33.139,45        | 0,00            |
| 2/920000+849100 | Nebenansprüche (Stundungszinsen) (Sta.62)   | 38.754,54        | 38.754,54        | 0,00            |
| 2/920000+849300 | Nebenansprüche (Sta.609) (Bauamt)   | 15,00            | 15,00            | 0,00            |
| 2/920000+849400 | Nebenansprüche_BauaktK  | 3,80             | 3,80             | 0,00            |
| 2/920000+850000 | Interessentenbeiträge von Grundstückseigentümern+Anrainern(Sta.33)                    | 589.005,27       | 589.005,27       | 0,00            |
| 2/920000+850100 | Interessentenbeiträge von Grundsteigentümern u. Anrainern (Ausgl.Abgl.) (Sta.233)     | 36.054,76        | 36.054,76        | 0,00            |
| 2/920000+850200 | Int.Beitr.v.GrStk.Eig.u.Anrainern Kd.Spielpl.Ausgl.Abgl.(Sta.153)                     | 29.925,00        | 29.925,00        | 0,00            |
| 2/920000+850400 | Interessentenbeiträge v. Grundstückseigent. u. Anrainern(Grundabtretungs-Ausgl. Abgl) | 7.150,00         | 7.150,00         | 0,00            |
| 2/920000+856000 | Verwaltungsabgaben (Sta.77+151 u.a) (Verkehrsamt)                                     | 6.846,26         | 6.846,26         | 0,00            |
| 2/920000+856100 | Verwaltungsabgaben (Sta.65+91) (Bau-Gewerbe-Anlagenrecht)                             | 452,93           | 452,93           | 0,00            |
| 2/920000+856200 | Verwaltungsabgaben (Sta.254+255) (Bau-Gewerbe-Anlagenrecht)                           | 4.280,96         | 4.280,96         | 0,00            |
| 2/920000+856400 | Verwaltungsabgaben (Abg.Amt) (Sta.410 u.a.)   | 22,40            | 22,40            | 0,00            |
| 2/920000+856500 | Verwaltungsabgaben (Sta.250+293)  | 738,60           | 738,60           | 0,00            |
| 2/920000+856700 | Verwaltungsabgaben (Standesamt)   | 140,70           | 140,70           | 0,00            |
| 2/920000+856800 | Verwaltungsabgaben (Sta.100) (Wahl-,Melde-,Passamt)                                   | 22,50            | 22,50            | 0,00            |

**Rechnungsabschluss 2020**

Magistrat Wiener Neustadt

**Nachweis Kundenforderungen**

| Konto   | Bezeichnung   | Saldo Brutto        | Netto               | USt               |
|---|---|---------------------|---------------------|-------------------|
| 2/920000+857000   | Kommissionsgebühren (Bau-Gew-AnlgRecht, Sta.66+92)      | 2.056,20            | 2.056,20            | 0,00              |
| 2/920000+857200   | Kommissionsgebühren (Bau-Gew-AnlgRecht, Sta.251)        | 27,60               | 27,60               | 0,00              |
| 2/920000+857300   | Kommissionsgebühren (Bau-Gew-AnlgRecht,Sta.256+261)     | 139,31              | 139,31              | 0,00              |
| <b>Summe 920000 Ausschließliche Gemeindeabgaben</b>                 |   | <b>1.667.879,30</b> | <b>1.667.879,30</b> | <b>0,00</b>       |
| <b>921000</b>   | <b>Zwischen Ländern und Gemeinden geteilte Abgaben</b>  |                     |                     |                   |
| 2/921000+834000   | Fremdenverkehrsabgaben (Interessentenbeitrag - ab 2011) | 32.280,64           | 32.280,64           | 0,00              |
| <b>Summe 921000 Zwischen Ländern und Gemeinden geteilte Abgaben</b> |   | <b>32.280,64</b>    | <b>32.280,64</b>    | <b>0,00</b>       |
| <b>Gesamt</b>   |   | <b>Brutto</b>       | <b>Netto</b>        | <b>USt</b>        |
|   |   | <b>4.969.560,93</b> | <b>4.787.719,34</b> | <b>181.841,59</b> |

**Forderungen**

| Konto        | Bezeichnung   | Offen               | Saldo lt. Konto     | Differenz   |
|--------------|---|---------------------|---------------------|-------------|
| 230000       | Kurzfristige Forderungen aus Lieferungen und Leistungen | 2.054.784,34        | 2.054.784,34        | 0,00        |
| 231000       | Langfristige Forderungen aus Lieferungen und Leistungen | 0,00                | 0,00                | 0,00        |
| 233000       | Forderungen aus Abgaben                                 | 2.914.776,59        | 2.914.776,59        | 0,00        |
| <b>Summe</b> |   | <b>4.969.560,93</b> | <b>4.969.560,93</b> | <b>0,00</b> |

Nachweis Lieferantenverbindlichkeiten



| Konto   | Bezeichnung   | Saldo Brutto       | Netto              | USt              |
|---|---|--------------------|--------------------|------------------|
| <b>Nicht voranschlagswirksame Gebarung</b>                                  |   |                    |                    |                  |
| 9/000000-279500   | Sonstige für Dritte geleistete Vorschüsse (Polytechn. Schule) (nicht voranschlagswirksame Gebarung) | 605,41             | 605,41             | 0,00             |
| 9/000000-369390/4   | Sonstige Erläge: Bundesstempelgebühren  | 8,14               | 8,14               | 0,00             |
|   | <b>Summe Nicht voranschlagswirksame Gebarung</b>  | <b>613,55</b>      | <b>613,55</b>      | <b>0,00</b>      |
| <b>000000 Gewählte Gemeindeorgane (Gemeinderat)</b>                         |   |                    |                    |                  |
| 1/000000-721000   | Bezüge der gewählten Organe   | 34.678,81          | 34.678,81          | 0,00             |
| 1/000000-728000   | Entgelte für sonstige Leistungen  | 3.992,40           | 3.892,59           | 99,81            |
|   | <b>Summe 000000 Gewählte Gemeindeorgane (Gemeinderat)</b>   | <b>38.671,21</b>   | <b>38.571,40</b>   | <b>99,81</b>     |
| <b>011100 Personalamt (Kul.Tour.Marketing GmbH, z.Verf.gest.Bed.)</b>       |   |                    |                    |                  |
| 1/011100-630000   | Postdienste   | 18,96              | 18,96              | 0,00             |
|   | <b>Summe 011100 Personalamt (Kul.Tour.Marketing GmbH, z.Verf.gest.Bed.)</b>                         | <b>18,96</b>       | <b>18,96</b>       | <b>0,00</b>      |
| <b>011900 Personalamt (WNSKS GmbH, z.Verf.gest.Bed.)</b>                    |   |                    |                    |                  |
| 1/011900-728000   | Entgelte für sonstige Leistungen  | -121.570,03        | -115.867,54        | -5.702,49        |
|   | <b>Summe 011900 Personalamt (WNSKS GmbH, z.Verf.gest.Bed.)</b>                                      | <b>-121.570,03</b> | <b>-115.867,54</b> | <b>-5.702,49</b> |
| <b>012000 Hilfsamt (Hauptkanzlei, Telefonzentrale)</b>                      |   |                    |                    |                  |
| 1/012000-630000   | Postdienste   | 44.181,37          | 43.748,26          | 433,11           |
|   | <b>Summe 012000 Hilfsamt (Hauptkanzlei, Telefonzentrale)</b>  | <b>44.181,37</b>   | <b>43.748,26</b>   | <b>433,11</b>    |
| <b>015100 Pressestelle, Amtsblatt und Öffentlichkeitsarbeit (Amtsblatt)</b> |   |                    |                    |                  |
| 1/015100-710000   | Öffentliche Abgaben, ohne Gebühren gemäß FAG  | 1.544,47           | 1.544,47           | 0,00             |
|   | <b>Summe 015100 Pressestelle, Amtsblatt und Öffentlichkeitsarbeit (Amtsblatt)</b>                   | <b>1.544,47</b>    | <b>1.544,47</b>    | <b>0,00</b>      |
| <b>020000 Rechtsamt (Rechtsangelegenheiten)</b>                             |   |                    |                    |                  |
| 1/020000-728050   | Entgelte für sonstige Leistungen  | 36,84              | 35,92              | 0,92             |
|   | <b>Summe 020000 Rechtsamt (Rechtsangelegenheiten)</b>   | <b>36,84</b>       | <b>35,92</b>       | <b>0,92</b>      |
| <b>022000 Standesamt</b>  |   |                    |                    |                  |
| 1/022000-631500   | Telekommunikationsdienste   | 7,08               | 7,08               | 0,00             |
|   | <b>Summe 022000 Standesamt</b>  | <b>7,08</b>        | <b>7,08</b>        | <b>0,00</b>      |
| <b>029000 Amtsgebäude</b>   |   |                    |                    |                  |
| 1/029000-459190   | Sonstige Verbrauchsgüter  | 150,00             | 147,58             | 2,42             |
|   | <b>Summe 029000 Amtsgebäude</b>   | <b>150,00</b>      | <b>147,58</b>      | <b>2,42</b>      |

| Konto           | Bezeichnung   | Saldo Brutto    | Netto           | USt         |
|-----------------|---|-----------------|-----------------|-------------|
| <b>033000</b>   | <b>Hochbauamt</b>   |                 |                 |             |
| 1/033000-631500 | Telekommunikationsdienste   | 35,20           | 35,20           | 0,00        |
|                 | <b>Summe 033000 Hochbauamt</b>  | <b>35,20</b>    | <b>35,20</b>    | <b>0,00</b> |
| <b>100000</b>   | <b>Gesonderte Verwaltung (Gewerbeamt)</b>                               |                 |                 |             |
| 1/100000-728000 | Entgelte für sonstige Leistungen (KommGeb.f.Sachverst.Gutachten)        | 483,00          | 483,00          | 0,00        |
|                 | <b>Summe 100000 Gesonderte Verwaltung (Gewerbeamt)</b>                  | <b>483,00</b>   | <b>483,00</b>   | <b>0,00</b> |
| <b>211000</b>   | <b>Volksschulen</b>   |                 |                 |             |
| 1/211000-631500 | Telekommunikationsdienste   | 703,62          | 703,62          | 0,00        |
| 1/211000-728200 | Entgelte für sonstige Leistungen  | 6.585,46        | 6.585,46        | 0,00        |
|                 | <b>Summe 211000 Volksschulen</b>  | <b>7.289,08</b> | <b>7.289,08</b> | <b>0,00</b> |
| <b>212000</b>   | <b>Neue Mittelschulen</b>   |                 |                 |             |
| 1/212000-728200 | Entgelte für sonstige Leistungen  | 5.285,62        | 5.285,62        | 0,00        |
|                 | <b>Summe 212000 Neue Mittelschulen</b>                                  | <b>5.285,62</b> | <b>5.285,62</b> | <b>0,00</b> |
| <b>213000</b>   | <b>Sonderschulen</b>  |                 |                 |             |
| 1/213000-728200 | Entgelte für sonstige Leistungen  | 593,74          | 593,74          | 0,00        |
|                 | <b>Summe 213000 Sonderschulen</b>                                       | <b>593,74</b>   | <b>593,74</b>   | <b>0,00</b> |
| <b>213100</b>   | <b>Sonderschulen (HPI-Schule)</b>                                       |                 |                 |             |
| 1/213100-631500 | Telekommunikationsdienste   | 49,86           | 49,86           | 0,00        |
| 1/213100-728200 | Entgelte für sonstige Leistungen  | 312,67          | 312,67          | 0,00        |
|                 | <b>Summe 213100 Sonderschulen (HPI-Schule)</b>                          | <b>362,53</b>   | <b>362,53</b>   | <b>0,00</b> |
| <b>222000</b>   | <b>Berufsbildende höhere Schulen (HLW)</b>                              |                 |                 |             |
| 1/222000-728200 | Entgelte für sonstige Leistungen  | 1.516,10        | 1.516,10        | 0,00        |
|                 | <b>Summe 222000 Berufsbildende höhere Schulen (HLW)</b>                 | <b>1.516,10</b> | <b>1.516,10</b> | <b>0,00</b> |
| <b>222100</b>   | <b>Berufsbildende höhere Schulen (HLM)</b>                              |                 |                 |             |
| 1/222100-631500 | Telekommunikationsdienste   | 132,30          | 132,30          | 0,00        |
| 1/222100-728200 | Entgelte für sonstige Leistungen  | 439,76          | 439,76          | 0,00        |
|                 | <b>Summe 222100 Berufsbildende höhere Schulen (HLM)</b>                 | <b>572,06</b>   | <b>572,06</b>   | <b>0,00</b> |
| <b>224000</b>   | <b>Bildungsanstalten für Kindergartenpädagogik (BAfEP)</b>              |                 |                 |             |
| 1/224000-728200 | Entgelte für sonstige Leistungen  | 1.130,82        | 1.130,82        | 0,00        |
|                 | <b>Summe 224000 Bildungsanstalten für Kindergartenpädagogik (BAfEP)</b> | <b>1.130,82</b> | <b>1.130,82</b> | <b>0,00</b> |



| Konto           | Bezeichnung  | Saldo Brutto    | Netto           | USt           |
|-----------------|--|-----------------|-----------------|---------------|
| <b>240000</b>   | <b>Kindergärten</b>  |                 |                 |               |
| 1/240000-631500 | Telekommunikationsdienste  | 42,54           | 35,45           | 7,09          |
| 1/240000-700000 | Miet- und Pachtaufwand   | 324,44          | 270,37          | 54,07         |
| 1/240000-728000 | Entgelte für sonstige Leistungen (Verwendung Beschäftigungsbeitrag)              | 76,80           | 73,14           | 3,66          |
| 1/240000-728200 | Entgelte für sonstige Leistungen   | 5.594,94        | 4.662,45        | 932,49        |
|                 | <b>Summe 240000 Kindergärten</b>   | <b>6.038,72</b> | <b>5.041,41</b> | <b>997,31</b> |
| <b>240200</b>   | <b>Tagesbetreuung</b>  |                 |                 |               |
| 1/240200-728200 | Entgelte für sonstige Leistungen   | 203,83          | 169,86          | 33,97         |
|                 | <b>Summe 240200 Tagesbetreuung</b>   | <b>203,83</b>   | <b>169,86</b>   | <b>33,97</b>  |
| <b>253000</b>   | <b>Jugendverkehrserziehung</b>   |                 |                 |               |
| 1/253000-728200 | Entgelte für sonstige Leistungen   | 106,70          | 106,70          | 0,00          |
|                 | <b>Summe 253000 Jugendverkehrserziehung</b>                                      | <b>106,70</b>   | <b>106,70</b>   | <b>0,00</b>   |
| <b>262000</b>   | <b>Sportplätze</b>   |                 |                 |               |
| 1/262000-728400 | Entgelte für sonstige Leistungen   | 522,23          | 522,23          | 0,00          |
|                 | <b>Summe 262000 Sportplätze</b>  | <b>522,23</b>   | <b>522,23</b>   | <b>0,00</b>   |
| <b>262100</b>   | <b>Sportplätze (Stadion Neu)</b>   |                 |                 |               |
| 1/262100-728400 | Entgelte für sonstige Leistungen   | 4.340,33        | 3.616,94        | 723,39        |
|                 | <b>Summe 262100 Sportplätze (Stadion Neu)</b>                                    | <b>4.340,33</b> | <b>3.616,94</b> | <b>723,39</b> |
| <b>269100</b>   | <b>Sonstige Einrichtungen und Maßnahmen des Sportes (Kegelbahn)</b>              |                 |                 |               |
| 1/269100-728400 | Entgelte für sonstige Leistungen   | 708,29          | 590,24          | 118,05        |
|                 | <b>Summe 269100 Sonstige Einrichtungen und Maßnahmen des Sportes (Kegelbahn)</b> | <b>708,29</b>   | <b>590,24</b>   | <b>118,05</b> |
| <b>283000</b>   | <b>Wissenschaftliche Archive</b>   |                 |                 |               |
| 1/283000-631500 | Telekommunikationsdienste  | 21,53           | 21,53           | 0,00          |
| 1/283000-728200 | Entgelte für sonstige Leistungen   | 342,00          | 342,00          | 0,00          |
|                 | <b>Summe 283000 Wissenschaftliche Archive</b>                                    | <b>363,53</b>   | <b>363,53</b>   | <b>0,00</b>   |
| <b>300000</b>   | <b>Kulturamt</b>   |                 |                 |               |
| 1/300000-042091 | Amts-, Betriebs- und Geschäftsausstattung  | 1.383,12        | 1.152,60        | 230,52        |
| 1/300000-757300 | Transfers an private Organisationen ohne Erwerbszweck                            | 5.000,00        | 5.000,00        | 0,00          |
|                 | <b>Summe 300000 Kulturamt</b>  | <b>6.383,12</b> | <b>6.152,60</b> | <b>230,52</b> |

| Konto           | Bezeichnung  | Saldo Brutto      | Netto             | USt              |
|-----------------|--|-------------------|-------------------|------------------|
| <b>422000</b>   | <b>Tagesheimstätten (Seniorenclubs)</b>  |                   |                   |                  |
| 1/422000-728200 | Entgelte für sonstige Leistungen   | 119,70            | 119,70            | 0,00             |
|                 | <b>Summe 422000 Tagesheimstätten (Seniorenclubs)</b>                                       | <b>119,70</b>     | <b>119,70</b>     | <b>0,00</b>      |
| <b>469000</b>   | <b>Sonstige familienpolit. Maßnahmen (Integration)</b>                                     |                   |                   |                  |
| 1/469000-631500 | Telekommunikationsdienste  | 63,31             | 63,31             | 0,00             |
|                 | <b>Summe 469000 Sonstige familienpolit. Maßnahmen (Integration)</b>                        | <b>63,31</b>      | <b>63,31</b>      | <b>0,00</b>      |
| <b>500000</b>   | <b>Gesundheitsamt</b>  |                   |                   |                  |
| 1/500000-728000 | Entgelte für sonstige Leistungen   | -4.075,48         | -4.075,48         | 0,00             |
|                 | <b>Summe 500000 Gesundheitsamt</b>   | <b>-4.075,48</b>  | <b>-4.075,48</b>  | <b>0,00</b>      |
| <b>558000</b>   | <b>Selbständige Ambulatorien (TBC)</b>   |                   |                   |                  |
| 1/558000-458000 | Mittel zur ärztlichen Betreuung und Gesundheitsvorsorge                                    | 273,33            | 273,33            | 0,00             |
| 1/558000-728000 | Entgelte für sonstige Leistungen   | 3.100,00          | 3.100,00          | 0,00             |
| 2/558000+816090 | Kostenbeiträge (Kostensätze) für sonstige Leistungen                                       | 22.591,96         | 22.591,96         | 0,00             |
|                 | <b>Summe 558000 Selbständige Ambulatorien (TBC)</b>  | <b>-19.218,63</b> | <b>-19.218,63</b> | <b>0,00</b>      |
| <b>649000</b>   | <b>Sonstige Einrichtungen u. Maßnahmen des Straßenverkehrs</b>                             |                   |                   |                  |
| 1/649000-728100 | Entgelte für sonstige Leistungen (Spesen Parkraumbewirtsch.)                               | 148,77            | 148,77            | 0,00             |
|                 | <b>Summe 649000 Sonstige Einrichtungen u. Maßnahmen des Straßenverkehrs</b>                | <b>148,77</b>     | <b>148,77</b>     | <b>0,00</b>      |
| <b>814000</b>   | <b>Straßenreinigung</b>  |                   |                   |                  |
| 1/814000-040000 | Fahrzeuge  | 43.920,00         | 43.920,00         | 0,00             |
|                 | <b>Summe 814000 Straßenreinigung</b>   | <b>43.920,00</b>  | <b>43.920,00</b>  | <b>0,00</b>      |
| <b>816000</b>   | <b>Öffentliche Beleuchtung und öffentliche Uhren</b>                                       |                   |                   |                  |
| 1/816000-728000 | Entgelte für sonstige Leistungen   | 24.472,80         | 24.472,80         | 0,00             |
|                 | <b>Summe 816000 Öffentliche Beleuchtung und öffentliche Uhren</b>                          | <b>24.472,80</b>  | <b>24.472,80</b>  | <b>0,00</b>      |
| <b>833000</b>   | <b>Hallenbäder</b>   |                   |                   |                  |
| 1/833000-728000 | Entgelte für sonstige Leistungen   | 180.000,00        | 150.000,00        | 30.000,00        |
|                 | <b>Summe 833000 Hallenbäder</b>  | <b>180.000,00</b> | <b>150.000,00</b> | <b>30.000,00</b> |
| <b>839500</b>   | <b>Sonstige Betriebe und betriebsähn. Einrichtungen (Informations-Techn.)</b>              |                   |                   |                  |
| 1/839500-631500 | Telekommunikationsdienste  | 17,24             | 14,37             | 2,87             |
| 1/839500-723100 | Amtspauschalien und Repräsentationsaufwendungen  | 61,64             | 56,04             | 5,60             |
| 1/839500-728500 | Entgelte für sonstige Leistungen   | 507,14            | 422,62            | 84,52            |
|                 | <b>Summe 839500 Sonstige Betriebe und betriebsähn. Einrichtungen (Informations-Techn.)</b> | <b>586,02</b>     | <b>493,03</b>     | <b>92,99</b>     |

| Konto           | Bezeichnung   | Saldo Brutto       | Netto              | USt          |
|-----------------|---|--------------------|--------------------|--------------|
| <b>840000</b>   | <b>Grundbesitz (Vermietung und Verpachtung von Grundstücken)</b>                      |                    |                    |              |
| 1/840000-710000 | Öffentliche Abgaben, ohne Gebühren gemäß FAG  | 30,16              | 30,16              | 0,00         |
| 1/840000-728000 | Entgelte für sonstige Leistungen  | 3.257,86           | 3.238,71           | 19,15        |
|                 | <b>Summe 840000 Grundbesitz (Vermietung und Verpachtung von Grundstücken)</b>         | <b>3.288,02</b>    | <b>3.268,87</b>    | <b>19,15</b> |
| <b>853100</b>   | <b>Betr.f.d.Errichtg.u.Vwtg.v.Wohn-u. Geschäftsgeb. (WienSüd-Stadt)</b>               |                    |                    |              |
| 1/853100-614100 | Instandhaltung von Gebäuden und Bauten  | 60.485,02          | 60.485,02          | 0,00         |
| 1/853100-729000 | Sonstige Aufwendungen   | 139.268,88         | 139.268,88         | 0,00         |
| 2/853100+811090 | Miet- und Pachtertrag (MZ-Einn.)  | 292.142,59         | 292.142,59         | 0,00         |
|                 | <b>Summe 853100 Betr.f.d.Errichtg.u.Vwtg.v.Wohn-u. Geschäftsgeb. (WienSüd-Stadt)</b>  | <b>-92.388,69</b>  | <b>-92.388,69</b>  | <b>0,00</b>  |
| <b>853200</b>   | <b>Betr.f.d.Errichtg.u.Vwtg.v.Wohn-u. Geschäftsgeb. (WienSüd-IFP)</b>                 |                    |                    |              |
| 1/853200-614000 | Instandhaltung von Gebäuden und Bauten  | 985.664,07         | 985.664,07         | 0,00         |
| 1/853200-729000 | Sonstige Aufwendungen (Leerstellungen,Miete,BK...)                                    | 147.187,68         | 147.187,68         | 0,00         |
| 2/853200+811090 | Miet- und Pachtertrag (MZ-Einn.)  | 1.823.608,78       | 1.823.608,78       | 0,00         |
| 2/853200+829000 | Sonstige Erträge VerwEntgelt  | 2.135,83           | 2.135,83           | 0,00         |
|                 | <b>Summe 853200 Betr.f.d.Errichtg.u.Vwtg.v.Wohn-u. Geschäftsgeb. (WienSüd-IFP)</b>    | <b>-692.892,86</b> | <b>-692.892,86</b> | <b>0,00</b>  |
| <b>853300</b>   | <b>Betr.f.d.Errichtg.u.Vwtg.v.Wohn-u. Geschäftsgeb. (Neue Heimat)</b>                 |                    |                    |              |
| 1/853300-614000 | Instandhaltung von Gebäuden und Bauten  | 12.782,62          | 12.782,62          | 0,00         |
| 1/853300-729000 | Sonstige Aufwendungen (Leerstellungen,Miete,BK...)                                    | 19.523,05          | 19.523,05          | 0,00         |
| 2/853300+811090 | Miet- und Pachtertrag (MZ-Einn.)  | 42.580,77          | 42.580,77          | 0,00         |
| 2/853300+829000 | Sonstige Erträge VerwEntgelt  | 48,04              | 48,04              | 0,00         |
|                 | <b>Summe 853300 Betr.f.d.Errichtg.u.Vwtg.v.Wohn-u. Geschäftsgeb. (Neue Heimat)</b>    | <b>-10.323,14</b>  | <b>-10.323,14</b>  | <b>0,00</b>  |
| <b>853400</b>   | <b>Betr.f.d.Errichtg.u.Vwtg.v.Wohn-u. Geschäftsgeb. (EGW-Heimstätte)</b>              |                    |                    |              |
| 1/853400-614000 | Instandhaltung von Gebäuden   | 164.907,22         | 164.907,22         | 0,00         |
| 1/853400-614000 | Instandhaltung von Gebäuden und Bauten  | 120.201,38         | 120.201,38         | 0,00         |
| 2/853400+811090 | Miet- und Pachtertrag   | 329.570,06         | 329.570,06         | 0,00         |
| 2/853400+811090 | Miet- und Pachtertrag (MZ-Einn.)  | 213.859,99         | 213.859,99         | 0,00         |
| 2/853400+829000 | Sonst.Einn.-Vergütung VerwEntgelt   | 3.180,49           | 3.180,49           | 0,00         |
| 2/853400+829000 | Sonstige Erträge VerwEntgelt  | 234,53             | 234,53             | 0,00         |
|                 | <b>Summe 853400 Betr.f.d.Errichtg.u.Vwtg.v.Wohn-u. Geschäftsgeb. (EGW-Heimstätte)</b> | <b>-261.736,47</b> | <b>-261.736,47</b> | <b>0,00</b>  |
| <b>900000</b>   | <b>Gesonderte Finanzverwaltung (Rechnungswesen u. Abgabenmanagement)</b>              |                    |                    |              |
| 1/900000-631500 | Telekommunikationsdienste   | 4,51               | 4,40               | 0,11         |
|                 | <b>Summe 900000 Gesonderte Finanzverwaltung (Rechnungswesen u. Abgabenmanagement)</b> | <b>4,51</b>        | <b>4,40</b>        | <b>0,11</b>  |

| Konto           | Bezeichnung  | Saldo Brutto      | Netto             | USt              |
|-----------------|--|-------------------|-------------------|------------------|
| <b>910000</b>   | <b>Geldverkehr</b>   |                   |                   |                  |
| 1/910000-659090 | Geldverkehrsspesen   | 22.161,31         | 22.161,31         | 0,00             |
| 1/910000-710000 | Öffentliche Abgaben, ohne Gebühren gemäß FAG                 | 2,77              | 2,77              | 0,00             |
| 2/910000+823000 | Sonstige Zinserträge   | 11,11             | 11,11             | 0,00             |
|                 | <b>Summe 910000 Geldverkehr</b>                              | <b>22.152,97</b>  | <b>22.152,97</b>  | <b>0,00</b>      |
| <b>914000</b>   | <b>Beteiligungen</b>   |                   |                   |                  |
| 2/914000+822000 | Dividenden und Gewinnabfuhren von Beteiligungen              | -5.200,00         | -5.200,00         | 0,00             |
|                 | <b>Summe 914000 Beteiligungen</b>                            | <b>5.200,00</b>   | <b>5.200,00</b>   | <b>0,00</b>      |
| <b>941000</b>   | <b>Sonstige Finanzaufwendungen nach dem FAG</b>              |                   |                   |                  |
| 1/941000-729000 | Sonstige Aufwendungen  | 226.926,86        | 226.926,86        | 0,00             |
|                 | <b>Summe 941000 Sonstige Finanzaufwendungen nach dem FAG</b> | <b>226.926,86</b> | <b>226.926,86</b> | <b>0,00</b>      |
| <b>951000</b>   | <b>Aufgenommene Anleihen und Schuldendienst</b>              |                   |                   |                  |
| 1/951000-729990 | Sonstige Aufwendungen Skto. Schuldendienst                   | 778.143,24        | 778.143,24        | 0,00             |
|                 | <b>Summe 951000 Aufgenommene Anleihen und Schuldendienst</b> | <b>778.143,24</b> | <b>778.143,24</b> | <b>0,00</b>      |
|                 | <b>Gesamt</b>  | <b>Brutto</b>     | <b>Netto</b>      | <b>USt</b>       |
|                 |  | <b>203.979,28</b> | <b>176.930,02</b> | <b>27.049,26</b> |

## Verbindlichkeiten

| Konto        | Bezeichnung   | Offen             | Saldo lt. Konto   | Differenz   |
|--------------|---|-------------------|-------------------|-------------|
| 331000       | Kurzfristige Verbindlichkeiten aus Lieferungen und Leistungen | 203.979,28        | 203.979,28        | 0,00        |
| 332000       | Langfristige Verbindlichkeiten aus Lieferungen und Leistungen | 0,00              | 0,00              | 0,00        |
| 333000       | Kurzfristige Verbindlichkeiten aus Abgaben                    | 0,00              | 0,00              | 0,00        |
| 334000       | Sonstige kurzfristige Verbindlichkeiten                       | 0,00              | 0,00              | 0,00        |
| <b>Summe</b> |   | <b>203.979,28</b> | <b>203.979,28</b> | <b>0,00</b> |

Nettovermögensveränderungsrechnung (Anlage 1d)



| Nettovermögensveränderungsrechnung   | Saldo der Eröffnungsbilanz | Kumuliertes Nettoergebnis | Haushalts-rücklagen   | Neubewertungs-rücklagen | Fremdwährungs-umrechnungs-rücklagen | Summe Nettovermögen   |
|--|----------------------------|---------------------------|-----------------------|-------------------------|-------------------------------------|-----------------------|
| <b>Nettovermögen zum 31.12.2019</b>  | <b>135.520.195,81</b>      | <b>0,00</b>               | <b>103.502.400,00</b> | <b>0,00</b>             | <b>0,00</b>                         | <b>239.022.595,81</b> |
| 1. Änderungen der Ansatz- und Bewertungsmethoden                                   | 0,00                       | 0,00                      | XXXXXXXXXXXXXXXX      | 0,00                    | 0,00                                | 0,00                  |
| 2. Nacherfassung von Vermögenswerten   | 0,00                       | 0,00                      | XXXXXXXXXXXXXXXX      | XXXXXXXXXXXXXXXX        | XXXXXXXXXXXXXXXX                    | 0,00                  |
| 3. Änderung der erstmaligen Eröffnungsbilanz (gem. § 38 Abs. 8)                    | 0,00                       | XXXXXXXXXXXXXXXX          | XXXXXXXXXXXXXXXX      | 0,00                    | 0,00                                | 0,00                  |
| <b>Angepasstes Nettovermögen zum 31.12.2019</b>                                    | <b>135.520.195,81</b>      | <b>0,00</b>               | <b>103.502.400,00</b> | <b>0,00</b>             | <b>0,00</b>                         | <b>239.022.595,81</b> |
| 4. Veränderung aus der Bewertung von zur Veräußerung verfügbarer Finanzinstrumente | XXXXXXXXXXXXXXXX           | XXXXXXXXXXXXXXXX          | XXXXXXXXXXXXXXXX      | 0,00                    | XXXXXXXXXXXXXXXX                    | 0,00                  |
| 5. Veränderung aus der Bewertung von Beteiligungen                                 | XXXXXXXXXXXXXXXX           | XXXXXXXXXXXXXXXX          | XXXXXXXXXXXXXXXX      | 0,00                    | XXXXXXXXXXXXXXXX                    | 0,00                  |
| 6. Veränderung aus der Umrechnung von Vermögen und Fremdmittel in fremder Währung  | XXXXXXXXXXXXXXXX           | XXXXXXXXXXXXXXXX          | XXXXXXXXXXXXXXXX      | XXXXXXXXXXXXXXXX        | 0,00                                | 0,00                  |
| <b>Summe Nettoveränderung, die nicht in die Ergebnisrechnung eingegangen ist</b>   |                            |                           |                       |                         |                                     |                       |
| 7. Nettoergebnis des Finanzjahres (SA0)  | XXXXXXXXXXXXXXXX           | 11.145.786,80             | XXXXXXXXXXXXXXXX      | XXXXXXXXXXXXXXXX        | XXXXXXXXXXXXXXXX                    | 11.145.786,80         |
| 8. Zuweisung und Entnahmen von Haushaltsrücklagen (SU23)                           | XXXXXXXXXXXXXXXX           | -7.621.251,62             | 7.621.251,62          | XXXXXXXXXXXXXXXX        | XXXXXXXXXXXXXXXX                    | 0,00                  |
| <b>Nettovermögen zum 31.12.2020</b>  | <b>135.520.195,81</b>      | <b>3.524.535,18</b>       | <b>111.123.651,62</b> | <b>0,00</b>             | <b>0,00</b>                         | <b>250.168.382,61</b> |





Nachweis über Transferzahlungen (Anlage 6a)



| Haushaltskonto   | Bezeichnung Ansatz   | Bezeichnung Post  | Summe Einzahlungen  | Summe Auszahlungen |
|--|--|---|---------------------|--------------------|
| <b>Transferzahlungen von/an Bund, Bundesfonds, Bundeskammern</b>             |  |   |                     |                    |
| <b>Gesamtsumme Transferzahlungen von/an Bund, Bundesfonds, Bundeskammern</b> |  |   | <b>4.448.180,33</b> | <b>18.905,73</b>   |
| <b>Summe Kapitaltransfers</b>  |  |   | <b>3.560.050,00</b> | <b>18.905,73</b>   |
| <b>Summe Laufende Transfers</b>  |  |   | <b>888.130,33</b>   | <b>0,00</b>        |
| 2/024000+860000  | Wahlamt  | Transfers von Bund, Bundesfonds und Bundeskammern                               | 9.898,56            |                    |
| 2/362000+860000  | Denkmalpflege  | Transfers von Bund, Bundesfonds und Bundeskammern                               | 50.000,00           |                    |
| 2/941000+860000  | Sonstige Finanzausweisungen nach dem FAG                   | Transfers v. Bund, Bundesfonds u. Bundeskammern<br>Finanzausweisg.nach FAG 2017 | 612.661,00          |                    |
| 2/941000+860090  | Sonstige Finanzausweisungen nach dem FAG                   | Transfers von Bund, Bundesfonds und Bundeskammern                               | 215.570,77          |                    |
| 6/211002+300000  | Volksschulen (Zubau VS Barwitzius)                         | Kapitaltransfers von Bund, Bundesfonds und Bundeskammern                        | 2.394.050,00        |                    |
| 6/240102+300000  | Kindergärten (Bendek)                                      | Kapitaltransfers von Bund, Bundesfonds und Bundeskammern                        | 1.166.000,00        |                    |
| 1/640000-770000  | Einrichtung und Maßnahmen nach der Strassenverkehrsordnung | Kapitaltransfers an Bund, Bundesfonds und Bundeskammern                         |                     | 18.905,73          |

| Haushaltskonto   | Bezeichnung Ansatz   | Bezeichnung Post  | Summe Einzahlungen  | Summe Auszahlungen   |
|--|--|---|---------------------|----------------------|
| <b>Transferzahlungen von/an Länder, Landesfonds, Landeskammern</b>             |  |   |                     |                      |
| <b>Gesamtsumme Transferzahlungen von/an Länder, Landesfonds, Landeskammern</b> |  |   | <b>6.945.996,63</b> | <b>13.329.241,76</b> |
| <b>Summe Kapitaltransfers</b>  |  |   | <b>662.718,67</b>   | <b>0,00</b>          |
| <b>Summe Laufende Transfers</b>  |  |   | <b>6.283.277,96</b> | <b>13.329.241,76</b> |
| 2/211000+861000  | Volksschulen   | Transfers von Ländern, Landesfonds und Landesk. (Förd. Ferienbetreuung)         | 12.958,34           |                      |
| 2/211000+861100  | Volksschulen   | Transfers von Ländern, Landesfonds und Landesk. (Personalf. f. Nachm.Betreuung) | 215.340,74          |                      |
| 2/211000+861200  | Volksschulen   | Transfers von Ländern, Landesfonds u. Landesk. (Schul-u.KIGA Förderung LRG)     | 83.200,00           |                      |
| 2/211000+861500  | Volksschulen   | Transfers von Ländern, Landesfonds und Landeskammern (Annuitätenzusch.)         | 14.388,59           |                      |
| 2/212000+861100  | Neue Mittelschulen   | Transfers von Ländern, Landesfonds und Landesk. (Personalf. f. Nachm.Betreuung) | 146.283,41          |                      |
| 2/212000+861200  | Neue Mittelschulen   | Transfers von Ländern, Landesfonds u. Landesk. (Schul-u.KIGA Förderung LRG)     | 49.700,00           |                      |
| 2/212000+861500  | Neue Mittelschulen   | Transfers von Ländern, Landesfonds und Landeskammern (Annuitätenzusch.)         | 117.724,73          |                      |
| 2/213000+861100  | Sonderschulen  | Transfers von Ländern, Landesfonds und Landesk. (Personalf. f. Nachm.Betreuung) | 27.000,00           |                      |
| 2/213000+861200  | Sonderschulen  | Transfers von Ländern, Landesfonds u. Landesk. (Schul-u.KIGA Förderung LRG)     | 3.100,00            |                      |
| 2/213100+861100  | Sonderschulen (HPI-Schule)                                       | Transfers von Ländern, Landesfonds und Landesk. (Personalf. f. Nachm.Betreuung) | 39.902,89           |                      |
| 2/213100+861200  | Sonderschulen (HPI-Schule)                                       | Transfers von Ländern, Landesfonds u. Landesk. (Schul-u.KIGA Förderung LRG)     | 3.100,00            |                      |
| 2/240000+861200  | Kindergärten   | Transfers von Ländern, Landesfonds u. Landesk. (Schul-u.KIGA Förderung LRG)     | 26.380,00           |                      |
| 2/240000+861500  | Kindergärten   | Transfers von Ländern, Landesfonds und Landeskammern (Annuitätenzusch.)         | 38.371,88           |                      |
| 2/240200+861000  | Tagesbetreuung   | Transfers von Ländern, Landesfonds und Landeskammern                            | 160.302,00          |                      |
| 2/240200+861500  | Tagesbetreuung   | Transfers von Ländern, Landesfonds und Landeskammern (Annuitätenzusch.)         | 5.639,20            |                      |
| 2/262000+861000  | Sportplätze  | Transfers von Ländern, Landesfonds und Landeskammern                            | 9.000,00            |                      |
| 2/320000+861000  | Ausbildung in Musik und darstellender Kunst (Musikschule)        | Transfers von Ländern, Landesfonds und Landeskammern                            | 635.790,14          |                      |
| 2/362000+861000  | Denkmalpflege  | Transfers von Ländern, Landesfonds und Landeskammern                            | 41.000,00           |                      |
| 2/419000+861000  | Sonstige Einrichtungen und Maßnahmen (Sozialhilfeverbandsumlage) | Transfers von Ländern, Landesfonds und Landeskammern                            | 796.486,00          |                      |
| 2/423000+861000  | Essen auf Rädern   | Transfers von Ländern, Landesfonds und Landeskammern                            | 20.108,95           |                      |
| 2/581000+861000  | Maßnahmen der Veterinärmedizin                                   | Transfers von Ländern, Landesfonds und Landeskammern                            | 77.651,14           |                      |
| 2/612000+871000  | Gemeindestraßen  | Kapitaltransfers aus Gemeinde-Bedarfszuweisungsmittel                           | 5.250,00            |                      |
| 2/816000+861000  | Öffentliche Beleuchtung und öffentliche Uhren                    | Transfers von Ländern, Landesfonds und Landeskammern                            | 21.200,00           |                      |
| 2/875000+861000  | Straßenverkehrsbetriebe  | Transfers von Ländern, Landesfonds und Landeskammern                            | 1.582,62            |                      |
| 2/940000+871100  | Bedarfszuweisungen   | Kapitaltransfers aus Gemeinde-Bedarfszuweisungsmittel                           | 269.303,51          |                      |

| Haushaltskonto   | Bezeichnung Ansatz  | Bezeichnung Post  | Summe Einzahlungen  | Summe Auszahlungen   |
|--|---|---|---------------------|----------------------|
| <b>Transferzahlungen von/an Länder, Landesfonds, Landeskammern</b>                     |   |   |                     |                      |
| <b>Gesamtsumme Transferzahlungen von/an Länder, Landesfonds, Landeskammern</b>         |   |   | <b>6.945.996,63</b> | <b>13.329.241,76</b> |
| <b>Summe Kapitaltransfers</b>  |   |   | <b>662.718,67</b>   | <b>0,00</b>          |
| <b>Summe Laufende Transfers</b>  |   |   | <b>6.283.277,96</b> | <b>13.329.241,76</b> |
| 2/941000+861000  | Sonstige Finanzausweisungen nach dem FAG                        | Transfers von Ländern, Landesfonds und Landeskammern  | 295.013,82          |                      |
| 6/240101+301000  | Kindergärten (Tagesbetreuung Habetin)                           | Kapitaltransfers von Ländern, Landesfonds und Landeskammern                                 | 250.000,00          |                      |
| 6/240103+301000  | Kindergärten (Innenstadt)                                       | Kapitaltransfers von Ländern, Landesfonds und Landeskammern                                 | 8.600,00            |                      |
| 6/262100+301000  | Sportplätze (Stadion Neu)                                       | Kapitaltransfers von Ländern, Landesfonds und Landeskammern                                 | 404.118,67          |                      |
| 6/329000+871000  | Sonstige Einrichtungen und Maßnahmen (Landesausstellung)        | Kapitaltransfers aus Gemeinde-Bedarfszuweisungsmittel                                       | 1.667.500,00        |                      |
| 6/612000+871000  | Gemeindestraßen   | Kapitaltransfers aus Gemeinde-Bedarfszuweisungsmittel                                       | 1.500.000,00        |                      |
| 1/419000-751100  | Sonstige Einrichtungen und Maßnahmen (Sozialhilfverbandsumlage) | Transfers an Länder, Landesfonds und Landeskammern (Ertr. Anteile)                          |                     | 9.494.728,69         |
| 1/419000-751200  | Sonstige Einrichtungen und Maßnahmen (Sozialhilfverbandsumlage) | Transfers an Länder, Landesfonds und Landeskammern (Wohnsitzanteil)                         |                     | 1.150.690,55         |
| 1/439000-751000  | Sonstige Einrichtungen u. Maßnahmen d. Jugendwohlfahrt          | Transfers an Länder, Landesfonds und Landeskammern  |                     | 1.400.370,94         |
| 1/562200-751000  | Sprengelbeiträge (NÖGUS-Standortbeitrag)                        | Transfers an Länder, Landesfonds und Landeskammern  |                     | 1.283.451,58         |
| <b>Transferzahlungen von/an Gemeinden, Gemeindeverbände, Gemeindefonds</b>             |   |   |                     |                      |
| <b>Gesamtsumme Transferzahlungen von/an Gemeinden, Gemeindeverbände, Gemeindefonds</b> |   |   | <b>16.476,41</b>    | <b>14.541.119,89</b> |
| <b>Summe Kapitaltransfers</b>  |   |   | <b>0,00</b>         | <b>0,00</b>          |
| <b>Summe Laufende Transfers</b>  |   |   | <b>16.476,41</b>    | <b>14.541.119,89</b> |
| 2/612000+862000  | Gemeindestraßen   | Transfers von Gemeinden, Gemeindeverbände (ohne marktbestimmte Tätigkeit) und Gemeindefonds | 16.476,41           |                      |
| 1/210000-752000  | Allgemeinbildende Pflichtschulen                                | Transfers an Gemeinden, Gemeindeverb. und Gemeindefonds                                     |                     | 96.206,20            |
| 1/562000-752000  | Sprengelbeiträge (NOEKAS-Umlage)                                | Transfers an Gemeinden, Gemeindeverbände (ohne marktbestimmte Tätigkeit) und Gemeindefonds  |                     | 14.444.671,32        |
| 1/562100-752000  | Sprengelbeiträge (NOEKAS Verwaltungsaufwand)                    | Transfers an Gemeinden, Gemeindeverbände (ohne marktbestimmte Tätigkeit) und Gemeindefonds  |                     | 242,37               |
| <b>Transferzahlungen von/an Sozialversicherungsträger</b>                              |   |   |                     |                      |
| <b>Gesamtsumme Transferzahlungen von/an Sozialversicherungsträger</b>                  |   |   | <b>0,00</b>         | <b>0,00</b>          |
| <b>Summe Kapitaltransfers</b>  |   |   | <b>0,00</b>         | <b>0,00</b>          |
| <b>Summe Laufende Transfers</b>  |   |   | <b>0,00</b>         | <b>0,00</b>          |

| Haushaltskonto  | Bezeichnung Ansatz   | Bezeichnung Post   | Summe Einzahlungen | Summe Auszahlungen |
|---|--|--|--------------------|--------------------|
| <b>Transferzahlungen von/an sonst. Träger des öffentlichen Rechts</b>             |  |  |                    |                    |
| <b>Gesamtsumme Transferzahlungen von/an sonst. Träger des öffentlichen Rechts</b> |  |  | <b>621.619,04</b>  | <b>930.400,00</b>  |
| <b>Summe Kapitaltransfers</b>   |  |  | <b>0,00</b>        | <b>0,00</b>        |
| <b>Summe Laufende Transfers</b>   |  |  | <b>621.619,04</b>  | <b>930.400,00</b>  |
| 2/010100+863000   | Zentralamt (Büro d. Bürgermeisters)                              | Transfers von sonstigen Trägern öffentlichen Rechts und Sozialversicherungsträgern | 9.225,29           |                    |
| 2/011000+863000   | Personalamt  | Transfers von sonstigen Trägern öffentlichen Rechts und Sozialversicherungsträgern | 7.774,24           |                    |
| 2/011100+863000   | Personalamt (Kul.Tour.Marketing GmbH, z.Verf.gest.Bed.)          | Transfers von sonstigen Trägern öffentlichen Rechts und Sozialversicherungsträgern | 3.431,88           |                    |
| 2/011200+863000   | Personalamt (Personalpool)                                       | Transfers von sonstigen Trägern öffentlichen Rechts und Sozialversicherungsträgern | 11.254,60          |                    |
| 2/011900+863000   | Personalamt (WNSKS GmbH, z.Verf.gest.Bed.)                       | Transfers von sonstigen Trägern öffentlichen Rechts und Sozialversicherungsträgern | 115.398,15         |                    |
| 2/012000+863000   | Hilfsamt (Hauptkanzlei, Telefonzentrale)                         | Transfers von sonstigen Trägern öffentlichen Rechts und Sozialversicherungsträgern | 10.890,90          |                    |
| 2/015000+863000   | Pressestelle, Amtsblatt und Öffentlichkeitsarbeit (Pressestelle) | Transfers von sonstigen Trägern öffentlichen Rechts und Sozialversicherungsträgern | 2.382,06           |                    |
| 2/022000+863000   | Standesamt   | Transfers von sonstigen Trägern öffentlichen Rechts und Sozialversicherungsträgern | 22.394,70          |                    |
| 2/029100+863000   | Amtsgebäude (Reinigungskräfte)                                   | Transfers von sonstigen Trägern öffentlichen Rechts und Sozialversicherungsträgern | 4.595,23           |                    |
| 2/099000+863000   | Sonstige Einrichtungen und Maßnahmen (Personalbetreuung)         | Transfers von sonstigen Trägern öffentlichen Rechts und Sozialversicherungsträgern | 6.559,72           |                    |
| 2/100000+863000   | Gesonderte Verwaltung (Gewerbeamt)                               | Transfers von sonstigen Trägern öffentlichen Rechts und Sozialversicherungsträgern | 23.655,04          |                    |
| 2/131000+863000   | Bau- und Feuerpolizei  | Transfers von sonstigen Trägern öffentlichen Rechts und Sozialversicherungsträgern | 13.700,89          |                    |
| 2/133000+863000   | Veterinärpolizei   | Transfers von sonstigen Trägern öffentlichen Rechts und Sozialversicherungsträgern | 8.646,91           |                    |
| 2/211000+863000   | Volksschulen   | Transfers von sonstigen Trägern öffentlichen Rechts und Sozialversicherungsträgern | 17.239,74          |                    |
| 2/212000+863000   | Neue Mittelschulen   | Transfers von sonstigen Trägern öffentlichen Rechts und Sozialversicherungsträgern | 15.918,65          |                    |
| 2/213000+863000   | Sonderschulen  | Transfers von sonstigen Trägern öffentlichen Rechts und Sozialversicherungsträgern | 3.072,93           |                    |
| 2/222100+863000   | Berufsbildende höhere Schulen (HLM)                              | Transfers von sonstigen Trägern öffentlichen Rechts und Sozialversicherungsträgern | 4.865,72           |                    |
| 2/240000+863000   | Kindergärten   | Transfers von sonstigen Trägern öffentlichen Rechts und Sozialversicherungsträgern | 28.925,45          |                    |
| 2/240200+863000   | Tagesbetreuung   | Transfers von sonstigen Trägern öffentlichen Rechts und Sozialversicherungsträgern | 5.621,98           |                    |
| 2/262000+863000   | Sportplätze  | Transfers von sonstigen Trägern öffentlichen Rechts und Sozialversicherungsträgern | 16.842,86          |                    |

| Haushaltskonto  | Bezeichnung Ansatz   | Bezeichnung Post   | Summe Einzahlungen   | Summe Auszahlungen   |
|---|--|--|----------------------|----------------------|
| <b>Transferzahlungen von/an sonst. Träger des öffentlichen Rechts</b>             |  |  |                      |                      |
| <b>Gesamtsumme Transferzahlungen von/an sonst. Träger des öffentlichen Rechts</b> |  |  | <b>621.619,04</b>    | <b>930.400,00</b>    |
| <b>Summe Kapitaltransfers</b>   |  |  | <b>0,00</b>          | <b>0,00</b>          |
| <b>Summe Laufende Transfers</b>   |  |  | <b>621.619,04</b>    | <b>930.400,00</b>    |
| 2/263100+863000   | Turn-und Sporthallen (Dreifach-Turnhalle)                              | Transfers von sonstigen Trägern öffentlichen Rechts und Sozialversicherungsträgern | 6.429,08             |                      |
| 2/273000+863000   | Volksbüchereien  | Transfers von sonstigen Trägern öffentlichen Rechts und Sozialversicherungsträgern | 13.702,00            |                      |
| 2/320000+863000   | Ausbildung in Musik und darstellender Kunst (Musikschule)              | Transfers von sonstigen Trägern öffentlichen Rechts und Sozialversicherungsträgern | 63.343,95            |                      |
| 2/340200+863000   | Museen (A.Rieger-Gasse)  | Transfers von sonstigen Trägern öffentlichen Rechts und Sozialversicherungsträgern | 6.738,81             |                      |
| 2/423000+863000   | Essen auf Rädern   | Transfers von sonstigen Trägern öffentlichen Rechts und Sozialversicherungsträgern | 542,36               |                      |
| 2/500000+863000   | Gesundheitsamt   | Transfers von sonstigen Trägern öffentlichen Rechts und Sozialversicherungsträgern | 17.017,54            |                      |
| 2/558000+863100   | Selbständige Ambulatorien (TBC)  | Transfers von sonstigen Trägern öffentlichen Rechts und Sozialversicherungsträgern | 6.115,53             |                      |
| 2/640000+863000   | Einrichtung und Maßnahmen nach der Strassenverkehrsordnung             | Transfers von sonstigen Trägern öffentlichen Rechts und Sozialversicherungsträgern | 2.863,20             |                      |
| 2/815000+863000   | Park- und Gartenanlagen, Kinderspielplätze (Grünraum)                  | Transfers von sonstigen Trägern öffentlichen Rechts und Sozialversicherungsträgern | 65.211,64            |                      |
| 2/820000+863000   | Wirtschaftshöfe (Bauhof)   | Transfers von sonstigen Trägern öffentlichen Rechts und Sozialversicherungsträgern | 5.139,12             |                      |
| 2/821000+863000   | Fuhrpark   | Transfers von sonstigen Trägern öffentlichen Rechts und Sozialversicherungsträgern | 32.235,59            |                      |
| 2/833000+863000   | Hallenbäder  | Transfers von sonstigen Trägern öffentlichen Rechts und Sozialversicherungsträgern | 9.508,11             |                      |
| 2/839100+863000   | Sonstige Betriebe und betriebsähn. Einrichtungen (Facilitymanagement)  | Transfers von sonstigen Trägern öffentlichen Rechts und Sozialversicherungsträgern | 21.737,20            |                      |
| 2/839500+863000   | Sonstige Betriebe und betriebsähn. Einrichtungen (Informations-Techn.) | Transfers von sonstigen Trägern öffentlichen Rechts und Sozialversicherungsträgern | 21.166,90            |                      |
| 2/900000+863000   | Gesonderte Finanzverwaltung (Rechnungswesen u. Abgabenmanagement)      | Transfers von sonstigen Trägern öffentlichen Rechts und Sozialversicherungsträgern | 17.471,07            |                      |
| 1/163000-754000   | Freiwillige Feuerwehren  | Transfers an sonstige Träger des öffentlichen Rechts                               |                      | 800.400,00           |
| 1/163000-754200   | Freiwillige Feuerwehren  | Transfers an sonstige Träger des öffentlichen Rechts                               |                      | 130.000,00           |
| <b>Gesamtsumme</b>  |  |  | <b>12.032.272,41</b> | <b>28.819.667,38</b> |





Nachweis über Haushaltsrücklagen und  
Zahlungsmittelreserven (Anlage 6b)



## Nachweis über Haushaltsrücklagen und Zahlungsmittelreserven (Anlage 6b) - Rechnungsabschluss 2020

| Haushaltsrücklagen  |   | Rücklagenstand        |                      |                     | Rücklagenstand        |                      | Zahlungsmittelreserven |   |
|---------------------|---|-----------------------|----------------------|---------------------|-----------------------|----------------------|------------------------|---|
| Nr.                 | Verwendungszweck                                  | 31.12.2019            | Zuführungen          | Entnahmen           | 31.12.2020            | 31.12.2019           | 31.12.2020             | Konto-/Sparbuchnummer                     |
| 8/9990934/00001     | Tilgungsrücklage für HH-Ausgl. Darlehen           | 2.800.000,00          | 3.200.000,00         | 2.800.000,00        | 3.200.000,00          | 2.800.000,00         | 3.200.000,00           | ZW 20 293020<br>AT12 1966 0000 0010 0367  |
| 8/9990934/00002     | Tilgungsrücklage NMS Sport Sinowatz Leasingobjekt | 355.600,00            | 450.400,00           | 355.600,00          | 450.400,00            | 355.600,00           | 450.400,00             | ZW R20 293021<br>AT12 1966 0000 0010 0367 |
| 8/9990935/00001     | allg. HH-Rücklage mit ZMR                         | 10.000.000,00         | 10.275.207,74        | 3.148.756,12        | 17.126.451,62         | 10.000.000,00        | 17.126.451,62          | ZW R07 295000<br>AT36 2026 7000 0000 3004 |
| 8/9990935/00930     | Rücklage aus 40 % des Eröffnungsbilanzsaldos      | 90.346.800,00         | -                    | -                   | 90.346.800,00         |                      |                        |   |
| <b>Gesamtsummen</b> |   | <b>103.502.400,00</b> | <b>13.925.607,74</b> | <b>6.304.356,12</b> | <b>111.123.651,62</b> | <b>13.155.600,00</b> | <b>20.776.851,62</b>   |   |



Einzelnachweis über Finanzschulden und Schuldendienst  
(Anlage 6c)

| Kontonummer<br>Darlehensnr.   | Ansatz | Darlehensgeber/Sitz des Gläubigers<br>Aktenzahl  | Verwendungszweck<br>Genehmigungsdatum/-vermerk | Beschluss-<br>Datum | Zinssatz | Währung | Laufzeit                   |
|---|--------|--|--|---------------------|----------|---------|----------------------------|
| <b>1. Darlehen für Investitionszwecke</b>   |        |  |  |                     |          |         |                            |
| <b>1.1. ... von Trägern des öffentlichen Rechts</b>                                   |        |  |  |                     |          |         |                            |
| <b>1.1.1. ... von Bund, Bundesfonds, Bundeskammern</b>                                |        |  |  |                     |          |         |                            |
| <b>1.1.2. ... von Ländern, Landesfonds, Landeskammern</b>                             |        |  |  |                     |          |         |                            |
| 6700100<br>103  | 211000 | Schul- und Kindergartenfonds Abwicklung über HYPO/AT<br>AT89 5310 0006 1505 9803 u.a.  | VS am Baumkirchnerring                         | 23.04.1986          | 0,000%   | EUR     | 01.01.1988 -<br>01.01.2021 |
| 6700100<br>105  | 211000 | Schul- und Kindergartenfonds Abwicklung über HYPO/AT<br>AT79 5310 0006 1506 1050, u.a. | VS Pestalozzi                                  | 31.05.1990          | 0,000%   | EUR     | 01.01.1992 -<br>01.01.2020 |
| 6700100<br>106  | 211000 | Schul- und Kindergartenfonds Abwicklung über HYPO/AT<br>AT12 5310 0006 1506 9434 u.a.  | VS Otto Glöckel                                | 25.05.1994          | 0,000%   | EUR     | 01.01.1996 -<br>01.01.2021 |
| 6700100<br>115  | 240000 | Schul- und Kindergartenfonds Abwicklung über HYPO/AT<br>AT34 5310 0006 1506 9426 u.a.  | Kindergarten Otto Glöckel                      | 25.05.1994          | 0,000%   | EUR     | 01.01.1996 -<br>01.01.2021 |
| <b>1.1.3. ... von Gemeinden, Gemeindeverbänden, Gemeindefonds</b>                     |        |  |  |                     |          |         |                            |
| <b>1.1.4. ... von Sozialversicherungsträgern</b>                                      |        |  |  |                     |          |         |                            |
| <b>1.1.5. ... von sonstigen Trägern des öffentlichen Rechts</b>                       |        |  |  |                     |          |         |                            |
| <b>1.2. ... von Beteiligungen der Gebietskörperschaft (ohne Finanzunternehmungen)</b> |        |  |  |                     |          |         |                            |
| <b>1.3. ... von Unternehmen (ohne Beteiligungen und ohne Finanzunternehmungen)</b>    |        |  |  |                     |          |         |                            |
| <b>1.4. ... von Finanzunternehmen</b>   |        |  |  |                     |          |         |                            |
| <b>1.4.1. ... von Finanzunternehmen im Inland</b>                                     |        |  |  |                     |          |         |                            |
| 6700800<br>813  | 982000 | Kommunalkredit Austria AG /AT<br>112433  | Herstellung Haushaltsgleichgewicht 2005        | 10.12.2004          | 0,010%   | EUR     | 31.03.2007 -<br>30.09.2023 |
| 6701100<br>1129   | 951000 | Wiener Neustädter Sparkasse /AT<br>AT41 2026 7000 6200 0658                            | Wielandgasse 10-16                             | 24.06.1998          | 0,950%   | EUR     | 30.06.1999 -<br>31.12.2023 |
| 6701100<br>1139   | 551000 | Wiener Neustädter Sparkasse /AT<br>AT37 2026 7000 6200 1797                            | Erw. Kinderabt., Anteil Stadt                  | 06.12.2000          | 0,950%   | EUR     | 31.12.2003 -<br>30.06.2023 |
| 6701100<br>1140   | 951000 | Wiener Neustädter Sparkasse /AT<br>AT91 2026 7000 6200 1698                            | Studentenwohnheim, (Rückkauf WBF-Darl.)        | 25.09.2002          | 0,950%   | EUR     | 31.03.2003 -<br>30.09.2027 |
| 6701100<br>1142   | 211000 | Wiener Neustädter Sparkasse /AT<br>AT88 2026 7000 6200 1946                            | Einbau Aufzüge u. Brandschutzmaßnahmen in VS   | 29.10.2003          | 0,950%   | EUR     | 31.03.2005 -<br>30.09.2024 |

| Kontonummer<br>Darlehensnr. | Darlehenshöhe<br>Gesamt | Buchwert<br>31.12.2019 | Zugang | Tilgung    | Zinsen   | Summe<br>Schuldendienst | Schuldendienst-<br>ersätze | Buchwert<br>31.12.2020 | Kursgewinn/<br>-verlust | Buchwert inkl.<br>KG/KV | Netto<br>Schuldendienst |
|-----------------------------|-------------------------|------------------------|--------|------------|----------|-------------------------|----------------------------|------------------------|-------------------------|-------------------------|-------------------------|
| 6700100<br>103              | 644.244,67              | 16.046,18              | 0,00   | 10.697,45  | 0,00     | 10.697,45               | 0,00                       | 5.348,73               | 0,00                    | 5.348,73                | 10.697,45               |
| 6700100<br>105              | 730.361,98              | 2.325,54               | 0,00   | 2.325,54   | 0,00     | 2.325,54                | 0,00                       | 0,00                   | 0,00                    | 0,00                    | 2.325,54                |
| 6700100<br>106              | 523.244,41              | 31.394,59              | 0,00   | 20.929,74  | 0,00     | 20.929,74               | 0,00                       | 10.464,85              | 0,00                    | 10.464,85               | 20.929,74               |
| 6700100<br>115              | 96.364,18               | 5.139,37               | 0,00   | 3.854,60   | 0,00     | 3.854,60                | 0,00                       | 1.284,77               | 0,00                    | 1.284,77                | 3.854,60                |
| 6700800<br>813              | 2.876.300,00            | 1.065.729,00           | 0,00   | 266.742,50 | 5.464,86 | 272.207,36              | 0,00                       | 798.986,50             | 0,00                    | 798.986,50              | 272.207,36              |
| 6701100<br>1129             | 545.046,26              | 109.804,30             | 0,00   | 27.054,51  | 994,99   | 28.049,50               | 0,00                       | 82.749,79              | 0,00                    | 82.749,79               | 28.049,50               |
| 6701100<br>1139             | 1.162.765,35            | 216.339,86             | 0,00   | 61.066,52  | 1.941,56 | 63.008,08               | 0,00                       | 155.273,34             | 0,00                    | 155.273,34              | 63.008,08               |
| 6701100<br>1140             | 550.803,23              | 207.681,12             | 0,00   | 24.998,20  | 2.052,04 | 27.050,24               | 0,00                       | 182.682,92             | 0,00                    | 182.682,92              | 27.050,24               |
| 6701100<br>1142             | 50.000,00               | 2.891,04               | 0,00   | 565,02     | 27,99    | 593,01                  | 0,00                       | 2.326,02               | 0,00                    | 2.326,02                | 593,01                  |

| Kontonummer<br>Darlehensnr. | Ansatz | Darlehensgeber/Sitz des Gläubigers<br>Aktenzahl                     | Verwendungszweck<br>Genehmigungsdatum/-vermerk           | Beschluss-<br>Datum | Zinssatz | Währung | Laufzeit                   |
|-----------------------------|--------|---|--|---------------------|----------|---------|----------------------------|
| 6701100<br>1143             | 212000 | Wiener Neustädter Sparkasse /AT<br>AT88 2026 7000 6200 1946         | Einbau Aufzüge u. Brandschutzmaßnahmen in HS             | 29.10.2003          | 0,950%   | EUR     | 31.03.2005 -<br>30.09.2024 |
| 6701100<br>1144             | 951000 | Wiener Neustädter Sparkasse /AT<br>AT88 2026 7000 6200 1946         | Einbau Aufzüge u. Brandschutzmaßn. in Modeschule         | 29.10.2003          | 0,950%   | EUR     | 31.03.2005 -<br>30.09.2024 |
| 6701200<br>1201             | 612000 | BKS Bank /AT<br>AT27 1700 0001 3300 4173                            | San.u.Neuherst.Gemeindestraßen 2014                      | 06.12.2013          | 0,550%   | EUR     | 30.09.2015 -<br>31.03.2035 |
| 6701200<br>1202             | 816000 | BKS Bank /AT<br>AT49 1700 0001 3300 4165                            | San.u.Neuherst.Öffentl. Beleuchtung 2014/15              | 06.12.2013          | 0,550%   | EUR     | 30.06.2016 -<br>31.12.2035 |
| 6701200<br>1203             | 839500 | BKS Bank /AT<br>AT71 1700 0001 3300 4157                            | Erneuerung Hardware Ausstattung, Stadtverwaltung 2014/15 | 06.12.2013          | 0,550%   | EUR     | 30.06.2016 -<br>31.12.2020 |
| 6701300<br>1310             | 612000 | Bank Austria Unicredit /AT<br>AT54 1200 0100 1044 9253              | Straßenbau 2015  | 05.12.2014          | 1,850%   | EUR     | 30.09.2016 -<br>31.03.2036 |
| 6701300<br>1311             | 816000 | Bank Austria Unicredit /AT<br>AT96 1200 0100 1044 9758              | San.u.Neuherst.Öffentl. Beleuchtung 2016/17              | 25.04.2016          | 0,710%   | EUR     | 30.09.2016 -<br>31.03.2031 |
| 6701300<br>1312             | 262000 | Bank Austria Unicredit /AT<br>AT62 1200 0100 1045 0079              | Adaptierung Sportanlage                                  | 25.04.2016          | 0,710%   | EUR     | 30.09.2016 -<br>31.03.2031 |
| 6701300<br>1313             | 951000 | Bank Austria Unicredit /AT<br>AT72 1200 0004 0013 1249              | San.WHA Alramsgasse 1,3,5                                | 24.06.1998          | 0,217%   | EUR     | 30.06.1999 -<br>31.12.2023 |
| 6701300<br>1319             | 951000 | Bank Austria Unicredit /AT<br>AT72 1200 0004 0013 6487              | San.Flugfeldg.82, Wiesenbachg.3-7, Nittnerg.10-13        | 27.09.2000          | 1,390%   | EUR     | 30.06.2004 -<br>31.12.2028 |
| 6701300<br>1323             | 951000 | Bank Austria Unicredit /AT<br>AT47 1200 0004 0013 9168              | San. div. Wohnhausanlagen                                | 30.10.2001          | 1,260%   | EUR     | 31.03.2002 -<br>30.09.2027 |
| 6701300<br>1330             | 551000 | Bank Austria Unicredit /AT<br>AT09 1200 0530 0012 5764              | KH, Dermatologie u. Neurochirurgie, Trägeranteil         | 25.06.2003          | 1,220%   | EUR     | 30.09.2007 -<br>31.03.2027 |
| 6701300<br>1331             | 551000 | Bank Austria Unicredit /AT<br>AT30 1200 0534 6378 3349              | Übernahme Verbindlichkeiten a.ö. Krankenhaus             | 25.05.2010          | 1,780%   | EUR     | 30.06.2015 -<br>31.12.2034 |
| 6701300<br>1333             | 212000 | Bank Austria Unicredit /AT<br>AT22 1200 0536 7799 8584              | Schuleinrichtung H. Firnbergschule                       | 27.10.2010          | 0,357%   | EUR     | 30.06.2011 -<br>31.03.2026 |
| 6701300<br>1334             | 240000 | Bank Austria Unicredit /AT<br>AT75 1200 0533 2091 9581              | Adaptierungsmaßnahmen in Kindergärten 2010               | 27.10.2010          | 0,357%   | EUR     | 31.12.2012 -<br>30.09.2022 |
| 6701400<br>1401             | 240000 | Raiffeisenregionalbank Wr. Neustadt /AT<br>AT84 3293 7030 0005 3827 | Dr. Norbert Wittmann Kindergarten                        | 07.12.2012          | 1,250%   | EUR     | 30.06.2013 -<br>31.12.2037 |
| 6701400<br>1402             | 816000 | Raiffeisenregionalbank Wr. Neustadt /AT<br>AT57 3293 7035 0007 6703 | San.u.Neuherst.Öffentl. Beleuchtung 2012/13              | 28.03.2012          | 0,375%   | EUR     | 30.06.2014 -<br>31.12.2028 |



| Kontonummer<br>Darlehensnr. | Darlehenshöhe<br>Gesamt | Buchwert<br>31.12.2019 | Zugang | Tilgung    | Zinsen     | Summe<br>Schuldendienst | Schuldendienst-<br>ersätze | Buchwert<br>31.12.2020 | Kursgewinn/<br>-verlust | Buchwert inkl.<br>KG/KV | Netto<br>Schuldendienst |
|-----------------------------|-------------------------|------------------------|--------|------------|------------|-------------------------|----------------------------|------------------------|-------------------------|-------------------------|-------------------------|
| 6701100<br>1143             | 200.000,00              | 69.157,65              | 0,00   | 13.538,23  | 670,82     | 14.209,05               | 0,00                       | 55.619,42              | 0,00                    | 55.619,42               | 14.209,05               |
| 6701100<br>1144             | 150.000,00              | 43.229,20              | 0,00   | 8.461,95   | 419,29     | 8.881,24                | 0,00                       | 34.767,25              | 0,00                    | 34.767,25               | 8.881,24                |
| 6701200<br>1201             | 2.797.000,00            | 2.180.767,93           | 0,00   | 134.976,54 | 12.218,30  | 147.194,84              | 0,00                       | 2.045.791,39           | 0,00                    | 2.045.791,39            | 147.194,84              |
| 6701200<br>1202             | 540.000,00              | 433.814,47             | 0,00   | 25.979,08  | 2.606,74   | 28.585,82               | 0,00                       | 407.835,39             | 0,00                    | 407.835,39              | 28.585,82               |
| 6701200<br>1203             | 700.000,00              | 136.579,88             | 0,00   | 136.579,88 | 820,00     | 137.399,88              | 0,00                       | 0,00                   | 0,00                    | 0,00                    | 137.399,88              |
| 6701300<br>1310             | 2.700.000,00            | 2.285.177,73           | 0,00   | 119.269,51 | 42.422,19  | 161.691,70              | 0,00                       | 2.165.908,22           | 0,00                    | 2.165.908,22            | 161.691,70              |
| 6701300<br>1311             | 600.000,00              | 464.341,47             | 0,00   | 38.990,34  | 3.281,54   | 42.271,88               | 0,00                       | 425.351,13             | 0,00                    | 425.351,13              | 42.271,88               |
| 6701300<br>1312             | 500.000,00              | 386.829,00             | 0,00   | 32.492,83  | 2.733,73   | 35.226,56               | 0,00                       | 354.336,17             | 0,00                    | 354.336,17              | 35.226,56               |
| 6701300<br>1313             | 255.081,65              | 49.910,07              | 0,00   | 12.440,11  | 92,62      | 12.532,73               | 0,00                       | 37.469,96              | 0,00                    | 37.469,96               | 12.532,73               |
| 6701300<br>1319             | 717.423,82              | 215.133,54             | 0,00   | 22.577,80  | 2.960,22   | 25.538,02               | 0,00                       | 192.555,74             | 0,00                    | 192.555,74              | 25.538,02               |
| 6701300<br>1323             | 454.205,21              | 167.131,15             | 0,00   | 19.967,41  | 2.077,21   | 22.044,62               | 0,00                       | 147.163,74             | 0,00                    | 147.163,74              | 22.044,62               |
| 6701300<br>1330             | 3.060.000,00            | 1.065.288,21           | 0,00   | 136.381,43 | 12.791,53  | 149.172,96              | 0,00                       | 928.906,78             | 0,00                    | 928.906,78              | 149.172,96              |
| 6701300<br>1331             | 15.000.000,00           | 11.618.333,88          | 0,00   | 680.545,93 | 207.166,21 | 887.712,14              | 0,00                       | 10.937.787,95          | 0,00                    | 10.937.787,95           | 887.712,14              |
| 6701300<br>1333             | 800.000,00              | 346.244,50             | 0,00   | 54.749,87  | 1.463,24   | 56.213,11               | 18.289,72                  | 291.494,63             | 0,00                    | 291.494,63              | 37.923,39               |
| 6701300<br>1334             | 400.000,00              | 115.773,96             | 0,00   | 41.934,67  | 452,21     | 42.386,88               | 0,00                       | 73.839,29              | 0,00                    | 73.839,29               | 42.386,88               |
| 6701400<br>1401             | 932.918,03              | 730.931,47             | 0,00   | 36.172,91  | 9.666,16   | 45.839,07               | 7.368,62                   | 694.758,56             | 0,00                    | 694.758,56              | 38.470,45               |
| 6701400<br>1402             | 600.000,00              | 364.591,71             | 0,00   | 39.995,42  | 1.121,19   | 41.116,61               | 0,00                       | 324.596,29             | 0,00                    | 324.596,29              | 41.116,61               |

| Kontonummer<br>Darlehensnr. | Ansatz | Darlehensgeber/Sitz des Gläubigers<br>Aktenzahl                               | Verwendungszweck<br>Genehmigungsdatum/-vermerk  | Beschluss-<br>Datum | Zinssatz | Währung | Laufzeit                   |
|-----------------------------|--------|---|---|---------------------|----------|---------|----------------------------|
| 6701420<br>1420             | 551000 | Raiffeisenlandesbank Niederösterreich-Wien AG /AT<br>AT97 3200 0421 0065 1869 | Übernahme Verbindlichkeiten a. ö. Krankenhaus   | 25.05.2010          | 0,500%   | EUR     | 30.06.2015 -<br>31.03.2033 |
| 6701420<br>1421             | 163000 | Raiffeisenlandesbank Niederösterreich-Wien AG /AT<br>AT44 3200 0422 0065 1869 | Freiw. Feuerwehr, Finanzierungsbeitrag 2015   | 18.05.2015          | 1,550%   | EUR     | 31.03.2016 -<br>30.09.2030 |
| 6701420<br>1422             | 612000 | Raiffeisenlandesbank Niederösterreich-Wien AG /AT<br>AT88 3200 0423 0065 1869 | Straßenbau 2016   | 25.04.2016          | 0,930%   | EUR     | 30.09.2017 -<br>31.03.2037 |
| 6701420<br>1423             | 211000 | Raiffeisenlandesbank Niederösterreich-Wien AG /AT<br>AT35 3200 0424 0065 1869 | Diverse Projekte (Teil 1), Umschuldung Darlehen KA<br>Finanz/Komm.kredit                      | 12.09.2016          | 1,460%   | EUR     | 01.06.2017 -<br>01.12.2036 |
| 6701420<br>1423             | 262000 | Raiffeisenlandesbank Niederösterreich-Wien AG /AT<br>AT35 3200 0424 0065 1869 | Diverse Projekte (Teil 1), Umschuldung Darlehen KA<br>Finanz/Komm.kredit                      | 12.09.2016          | 1,460%   | EUR     | 01.06.2017 -<br>01.12.2036 |
| 6701420<br>1423             | 612000 | Raiffeisenlandesbank Niederösterreich-Wien AG /AT<br>AT35 3200 0424 0065 1869 | Diverse Projekte (Teil 1), Umschuldung Darlehen KA<br>Finanz/Komm.kredit                      | 12.09.2016          | 1,460%   | EUR     | 01.06.2017 -<br>01.12.2036 |
| 6701420<br>1423             | 816000 | Raiffeisenlandesbank Niederösterreich-Wien AG /AT<br>AT35 3200 0424 0065 1869 | Diverse Projekte (Teil 1), Umschuldung Darlehen KA<br>Finanz/Komm.kredit                      | 12.09.2016          | 1,460%   | EUR     | 01.06.2017 -<br>01.12.2036 |
| 6701420<br>1424             | 612000 | Raiffeisenlandesbank Niederösterreich-Wien AG /AT<br>AT79 3200 0425 0065 1869 | Diverse Projektfinanzierungen der Stadt, (vormals Umschuld.<br>Darl. Stadtheim, Bauteil 1975) | 12.09.2016          | 1,460%   | EUR     | 01.06.2017 -<br>01.12.2036 |
| 6701420<br>1424             | 839000 | Raiffeisenlandesbank Niederösterreich-Wien AG /AT<br>AT79 3200 0425 0065 1869 | Diverse Projektfinanzierungen der Stadt, (vormals Umschuld.<br>Darl. Stadtheim, Bauteil 1975) | 12.09.2016          | 1,460%   | EUR     | 01.06.2017 -<br>01.12.2036 |
| 6701420<br>1425             | 329000 | Raiffeisenlandesbank Niederösterreich-Wien AG /AT<br>AT26 3200 0426 0065 1869 | Landesausstellung 2019  | 12.12.2016          | 1,570%   | EUR     | 31.03.2019 -<br>30.09.2033 |
| 6701440<br>1441             | 982000 | Raiffeisenlandesbank Burgenland /AT<br>AT22 3300 0001 0114 1340               | Umschuldung Darlehen Haushaltsgleichgewicht , 2004 und<br>2005                                | 20.02.2017          | 2,050%   | EUR     | 30.06.2017 -<br>31.12.2031 |
| 6701500<br>1504             | 240000 | Volksbank Wien AG /AT<br>AT93 4300 0303 0483 2207                             | Err. u. Einr. Kdg. Flugfeld neu   | 30.10.2001          | 0,800%   | EUR     | 31.03.2003 -<br>30.09.2027 |
| 6701600<br>1618             | 530000 | Bawag PSK /AT<br>AT95 6000 0005 4006 5632                                     | Neubau Bez.stelle Rotes Kreuz   | 11.12.2002          | 0,257%   | EUR     | 31.03.2004 -<br>30.09.2025 |
| 6701600<br>1622             | 211000 | Bawag PSK /AT<br>AT73 6000 0005 4006 5640                                     | Restbedeckung v.gef.Invest.-SchKF in VS   | 29.10.2003          | 0,257%   | EUR     | 31.03.2005 -<br>30.09.2024 |
| 6701600<br>1623             | 212000 | Bawag PSK /AT<br>AT73 6000 0005 4006 5640                                     | Restbedeckung v.gef.Invest.-SchKF in HS   | 29.10.2003          | 0,257%   | EUR     | 31.03.2005 -<br>30.09.2024 |

| Kontonummer<br>Darlehensnr. | Darlehenshöhe<br>Gesamt        | Buchwert<br>31.12.2019 | Zugang | Tilgung      | Zinsen     | Summe<br>Schuldendienst | Schuldendienst-<br>ersätze | Buchwert<br>31.12.2020 | Kursgewinn/<br>-verlust | Buchwert inkl.<br>KG/KV | Netto<br>Schuldendienst |
|-----------------------------|--------------------------------|------------------------|--------|--------------|------------|-------------------------|----------------------------|------------------------|-------------------------|-------------------------|-------------------------|
| 6701420<br>1420             | 7.700.000,00                   | 5.729.627,31           | 0,00   | 419.147,59   | 28.244,61  | 447.392,20              | 0,00                       | 5.310.479,72           | 0,00                    | 5.310.479,72            | 447.392,20              |
| 6701420<br>1421             | 500.000,00                     | 377.054,18             | 0,00   | 31.658,84    | 5.801,22   | 37.460,06               | 0,00                       | 345.395,34             | 0,00                    | 345.395,34              | 37.460,06               |
| 6701420<br>1422             | 2.547.000,00                   | 2.252.814,59           | 0,00   | 119.082,27   | 20.961,21  | 140.043,48              | 0,00                       | 2.133.732,32           | 0,00                    | 2.133.732,32            | 140.043,48              |
| 6701420<br>1423             | 1.536.514,84                   | 1.306.037,68           | 0,00   | 76.825,72    | 19.047,90  | 95.873,62               | 0,00                       | 1.229.211,96           | 0,00                    | 1.229.211,96            | 95.873,62               |
| 6701420<br>1423             | 13.513.762,89<br>201.355,07    | 171.151,79             | 0,00   | 10.067,76    | 2.496,16   | 12.563,92               | 0,00                       | 161.084,03             | 0,00                    | 161.084,03              | 12.563,92               |
| 6701420<br>1423             | 13.513.762,89<br>11.296.154,40 | 9.601.731,60           | 0,00   | 564.807,60   | 140.036,40 | 704.844,00              | 0,00                       | 9.036.924,00           | 0,00                    | 9.036.924,00            | 704.844,00              |
| 6701420<br>1423             | 13.513.762,89<br>479.738,58    | 407.777,82             | 0,00   | 23.986,92    | 5.947,23   | 29.934,15               | 0,00                       | 383.790,90             | 0,00                    | 383.790,90              | 29.934,15               |
| 6701420<br>1423             | 13.513.762,89<br>4.258.571,37  | 3.619.789,89           | 0,00   | 212.927,16   | 52.792,80  | 265.719,96              | 0,00                       | 3.406.862,73           | 0,00                    | 3.406.862,73            | 265.719,96              |
| 6701420<br>1424             | 4.425.869,23<br>167.297,86     | 142.203,34             | 0,00   | 8.364,84     | 2.073,97   | 10.438,81               | 0,00                       | 133.838,50             | 0,00                    | 133.838,50              | 10.438,81               |
| 6701420<br>1424             | 4.425.869,23                   |                        |        |              |            |                         |                            |                        |                         |                         |                         |
| 6701420<br>1425             | 4.000.000,00                   | 3.761.853,31           | 0,00   | 241.927,61   | 58.919,19  | 300.846,80              | 0,00                       | 3.519.925,70           | 0,00                    | 3.519.925,70            | 300.846,80              |
| 6701440<br>1441             | 17.178.958,81                  | 14.087.606,66          | 0,00   | 1.044.431,12 | 288.159,26 | 1.332.590,38            | 0,00                       | 13.043.175,54          | 0,00                    | 13.043.175,54           | 1.332.590,38            |
| 6701500<br>1504             | 1.162.765,35                   | 422.780,59             | 0,00   | 51.357,10    | 3.346,90   | 54.704,00               | 0,00                       | 371.423,49             | 0,00                    | 371.423,49              | 54.704,00               |
| 6701600<br>1618             | 557.200,00                     | 255.362,31             | 0,00   | 44.046,33    | 830,60     | 44.876,93               | 0,00                       | 211.315,98             | 0,00                    | 211.315,98              | 44.876,93               |
| 6701600<br>1622             | 150.000,00                     | 58.801,73              | 0,00   | 12.299,03    | 188,69     | 12.487,72               | 0,00                       | 46.502,70              | 0,00                    | 46.502,70               | 12.487,72               |
| 6701600<br>1623             | 100.000,00                     | 39.356,95              | 0,00   | 8.231,96     | 126,31     | 8.358,27                | 0,00                       | 31.124,99              | 0,00                    | 31.124,99               | 8.358,27                |

| Kontonummer<br>Darlehensnr. | Ansatz | Darlehensgeber/Sitz des Gläubigers<br>Aktenzahl | Verwendungszweck<br>Genehmigungsdatum/-vermerk  | Beschluss-<br>Datum | Zinssatz | Währung | Laufzeit                   |
|-----------------------------|--------|---|---|---------------------|----------|---------|----------------------------|
| 6701600<br>1624             | 240000 | Bawag PSK /AT<br>AT73 6000 0005 4006 5640       | Restbedeckung v.gef.Invest.-SchKF in KG         | 29.10.2003          | 0,257%   | EUR     | 31.03.2005 -<br>30.09.2024 |
| 6701600<br>1625             | 211000 | Bawag PSK /AT<br>AT45 6000 0005 4006 5659       | VS Josefstadt-beh.ger.Ausstattung               | 27.10.2004          | 0,257%   | EUR     | 31.03.2006 -<br>30.09.2027 |
| 6701600<br>1626             | 212000 | Bawag PSK /AT<br>AT23 6000 0005 4006 5667       | Europaschule-Schuleinrichtung                   | 27.10.2004          | 0,257%   | EUR     | 31.03.2006 -<br>30.09.2022 |
| 6701600<br>1627             | 240000 | Bawag PSK /AT<br>AT98 6000 0005 4006 5675       | Kdg. Ungarviertel - Vollausbau 2 Gruppen        | 27.10.2004          | 0,257%   | EUR     | 31.03.2006 -<br>30.09.2027 |
| 6701600<br>1630             | 240000 | Bawag PSK /AT<br>AT54 6000 0005 4006 5691       | Neubau eines 2 gruppigen Kindergartens Raugasse | 29.06.2005          | 0,257%   | EUR     | 30.06.2007 -<br>31.12.2023 |
| 6701600<br>1631             | 240000 | Bawag PSK /AT<br>AT64 6000 0005 4006 5705       | Anschaffung Containerkindergärten               | 29.06.2005          | 0,257%   | EUR     | 30.06.2006 -<br>31.12.2022 |
| 6701600<br>1641             | 649000 | Bawag PSK /AT<br>AT29 6000 0000 0118 9237       | Fahrgastinformationssystem (Beitrag Stadt)      | 25.01.2006          | 0,467%   | EUR     | 30.06.2006 -<br>31.12.2020 |
| 6701600<br>1642             | 211000 | Bawag PSK /AT<br>AT20 6000 0005 4006 5721       | Beh.ger.Ausst.VS H.Leopold-Str./VS Pestalozzi   | 27.10.2005          | 0,257%   | EUR     | 30.06.2007 -<br>31.12.2021 |
| 6701600<br>1658             | 982000 | Bawag PSK /AT<br>AT53 6000 0005 4005 2808       | Herstellung Haushaltsgleichgewicht 2013         | 24.04.2013          | 0,470%   | EUR     | 01.01.2015 -<br>01.07.2025 |
| 6701600<br>1661             | 982000 | Bawag PSK /AT<br>AT78 6000 0005 4006 7490       | Herstellung Haushaltsgleichgewicht 2006         | 16.11.2015          | 1,970%   | EUR     | 31.03.2016 -<br>31.12.2040 |
| 6701600<br>1663             | 163000 | Bawag PSK /AT<br>AT30 6000 0005 4006 7481       | Investitionen im a.o. H. 2001-2012              | 16.11.2015          | 1,970%   | EUR     | 31.03.2016 -<br>31.12.2040 |
| 6701600<br>1663             | 212000 | Bawag PSK /AT<br>AT30 6000 0005 4006 7481       | Investitionen im a.o. H. 2001-2012              | 16.11.2015          | 1,970%   | EUR     | 31.03.2016 -<br>31.12.2040 |
| 6701600<br>1663             | 222000 | Bawag PSK /AT<br>AT30 6000 0005 4006 7481       | Investitionen im a.o. H. 2001-2012              | 16.11.2015          | 1,970%   | EUR     | 31.03.2016 -<br>31.12.2040 |
| 6701600<br>1663             | 551000 | Bawag PSK /AT<br>AT30 6000 0005 4006 7481       | Investitionen im a.o. H. 2001-2012              | 16.11.2015          | 1,970%   | EUR     | 31.03.2016 -<br>31.12.2040 |
| 6701600<br>1663             | 612000 | Bawag PSK /AT<br>AT30 6000 0005 4006 7481       | Investitionen im a.o. H. 2001-2012              | 16.11.2015          | 1,970%   | EUR     | 31.03.2016 -<br>31.12.2040 |
| 6701600<br>1663             | 789000 | Bawag PSK /AT<br>AT30 6000 0005 4006 7481       | Investitionen im a.o. H. 2001-2012              | 16.11.2015          | 1,970%   | EUR     | 31.03.2016 -<br>31.12.2040 |
| 6701600<br>1663             | 816000 | Bawag PSK /AT<br>AT30 6000 0005 4006 7481       | Investitionen im a.o. H. 2001-2012              | 16.11.2015          | 1,970%   | EUR     | 31.03.2016 -<br>31.12.2040 |

| Kontonummer<br>Darlehensnr. | Darlehenshöhe<br>Gesamt       | Buchwert<br>31.12.2019 | Zugang | Tilgung    | Zinsen     | Summe<br>Schuldendienst | Schuldendienst-<br>ersätze | Buchwert<br>31.12.2020 | Kursgewinn/<br>-verlust | Buchwert inkl.<br>KG/KV | Netto<br>Schuldendienst |
|-----------------------------|-------------------------------|------------------------|--------|------------|------------|-------------------------|----------------------------|------------------------|-------------------------|-------------------------|-------------------------|
| 6701600<br>1624             | 100.000,00                    | 39.356,94              | 0,00   | 8.231,96   | 126,31     | 8.358,27                | 0,00                       | 31.124,98              | 0,00                    | 31.124,98               | 8.358,27                |
| 6701600<br>1625             | 500.000,00                    | 199.735,54             | 0,00   | 25.472,10  | 660,32     | 26.132,42               | 0,00                       | 174.263,44             | 0,00                    | 174.263,44              | 26.132,42               |
| 6701600<br>1626             | 300.000,00                    | 85.110,98              | 0,00   | 30.855,66  | 257,65     | 31.113,31               | 0,00                       | 54.255,32              | 0,00                    | 54.255,32               | 31.113,31               |
| 6701600<br>1627             | 350.000,00                    | 163.547,55             | 0,00   | 20.857,08  | 540,68     | 21.397,76               | 0,00                       | 142.690,47             | 0,00                    | 142.690,47              | 21.397,76               |
| 6701600<br>1630             | 800.000,00                    | 355.903,38             | 0,00   | 88.514,07  | 1.125,47   | 89.639,54               | 5.035,15                   | 267.389,31             | 0,00                    | 267.389,31              | 84.604,39               |
| 6701600<br>1631             | 275.000,00                    | 90.244,25              | 0,00   | 29.977,26  | 276,44     | 30.253,70               | 0,00                       | 60.266,99              | 0,00                    | 60.266,99               | 30.253,70               |
| 6701600<br>1641             | 190.000,00                    | 13.901,55              | 0,00   | 13.901,55  | 45,79      | 13.947,34               | 0,00                       | 0,00                   | 0,00                    | 0,00                    | 13.947,34               |
| 6701600<br>1642             | 170.000,00                    | 30.589,01              | 0,00   | 15.268,00  | 87,64      | 15.355,64               | 0,00                       | 15.321,01              | 0,00                    | 15.321,01               | 15.355,64               |
| 6701600<br>1658             | 14.720.500,00                 | 4.045.707,11           | 0,00   | 666.231,56 | 18.541,28  | 684.772,84              | 0,00                       | 3.379.475,55           | 0,00                    | 3.379.475,55            | 684.772,84              |
| 6701600<br>1661             | 16.527.990,18                 | 14.404.967,33          | 0,00   | 557.159,86 | 284.317,30 | 841.477,16              | 0,00                       | 13.847.807,47          | 0,00                    | 13.847.807,47           | 841.477,16              |
| 6701600<br>1663             | 1.006.831,25<br>20.932.042,52 | 877.503,63             | 0,00   | 33.940,36  | 17.319,68  | 51.260,04               | 0,00                       | 843.563,27             | 0,00                    | 843.563,27              | 51.260,04               |
| 6701600<br>1663             | 2.170.652,81<br>20.932.042,52 | 1.891.832,13           | 0,00   | 73.172,88  | 37.339,94  | 110.512,82              | 18.606,13                  | 1.818.659,25           | 0,00                    | 1.818.659,25            | 91.906,69               |
| 6701600<br>1663             | 90.007,78<br>20.932.042,52    | 78.446,27              | 0,00   | 3.034,16   | 1.548,32   | 4.582,48                | 0,00                       | 75.412,11              | 0,00                    | 75.412,11               | 4.582,48                |
| 6701600<br>1663             | 8.814.483,11<br>20.932.042,52 | 7.682.261,43           | 0,00   | 297.136,92 | 151.628,24 | 448.765,16              | 0,00                       | 7.385.124,51           | 0,00                    | 7.385.124,51            | 448.765,16              |
| 6701600<br>1663             | 3.780.326,88<br>20.932.042,52 | 3.294.743,32           | 0,00   | 127.435,12 | 65.029,83  | 192.464,95              | 0,00                       | 3.167.308,20           | 0,00                    | 3.167.308,20            | 192.464,95              |
| 6701600<br>1663             | 4.312.000,76<br>20.932.042,52 | 3.758.123,62           | 0,00   | 145.357,88 | 74.175,77  | 219.533,65              | 0,00                       | 3.612.765,74           | 0,00                    | 3.612.765,74            | 219.533,65              |
| 6701600<br>1663             | 757.739,94<br>20.932.042,52   | 660.408,13             | 0,00   | 25.543,48  | 13.034,78  | 38.578,26               | 0,00                       | 634.864,65             | 0,00                    | 634.864,65              | 38.578,26               |

| Kontonummer Darlehensnr.                           | Ansatz | Darlehensgeber/Sitz des Gläubigers<br>Aktenzahl                         | Verwendungszweck<br>Genehmigungsdatum/-vermerk                                     | Beschluss-<br>Datum | Zinssatz | Währung | Laufzeit                   |
|--|--------|---|--|---------------------|----------|---------|----------------------------|
| 6701600<br>1664                                    | 839000 | Bawag PSK /AT<br>AT18 6000 0005 4006 7503                               | Diverse Projekte (Teil 3), Umschuldung Stadtheim 2016                              | 16.11.2015          | 1,970%   | EUR     | 31.03.2016 -<br>31.12.2040 |
| 6701600<br>1664                                    | 951000 | Bawag PSK /AT<br>AT18 6000 0005 4006 7503                               | Diverse Projekte (Teil 3), Umschuldung Stadtheim 2016                              | 16.11.2015          | 1,970%   | EUR     | 31.03.2016 -<br>31.12.2040 |
| 6701600<br>1665                                    | 816000 | Bawag PSK /AT<br>AT94 6000 0005 4008 6990                               | San.u. Neuherstellung Öffentl. Beleuchtung 2008/09,<br>(Umschuldung von Hypo Stmk) | 24.06.2019          | 0,470%   | EUR     | 30.09.2019 -<br>30.09.2024 |
| 6701600<br>1666                                    | 982000 | Bawag PSK /AT<br>AT93 6000 0005 4008 7008                               | Herstellung Haushaltsgleichgewicht 2010, (Umschuldung von<br>Hypo Stmk)            | 24.06.2019          | 0,470%   | EUR     | 30.09.2019 -<br>30.09.2034 |
| 6701700<br>1701                                    | 612000 | HYPO NOE Landesbank für NOE und Wien AG /AT<br>AT24 5300 0004 6624 9408 | Straßenneubau 2000 - 2011  | 16.11.2015          | 2,387%   | EUR     | 30.06.2016 -<br>31.12.2040 |
| 6701700<br>1705                                    | 240000 | HYPO NOE Landesbank für NOE und Wien AG /AT<br>AT98 5300 0004 6617 2804 | Kindergarten Anemonensee   | 29.06.2011          | 0,460%   | EUR     | 31.03.2013 -<br>30.09.2037 |
| 6701700<br>1706                                    | 240000 | HYPO NOE Landesbank für NOE und Wien AG /AT<br>AT98 5300 0004 6617 2901 | Kindergarten Bauer-Theussl-Park  | 29.06.2011          | 0,460%   | EUR     | 31.03.2013 -<br>30.09.2037 |
| 6701700<br>1708                                    | 240000 | HYPO NOE Landesbank für NOE und Wien AG /AT<br>AT87 5300 0004 6617 3002 | Kindergarten Josefstadt  | 29.06.2011          | 0,420%   | EUR     | 31.03.2012 -<br>30.09.2031 |
| 6701800<br>1805                                    | 612000 | Hypo Tirol Bank AG /AT<br>AT12 5700 0003 1910 4001                      | San.u.Neuherst. Gem.str. 2009 (FUZO u. Domplatz)                                   | 28.10.2009          | 0,960%   | EUR     | 31.12.2010 -<br>30.09.2030 |
| 6701800<br>1807                                    | 529000 | Hypo Tirol Bank AG /AT<br>AT59 5700 0003 1910 4028                      | Sanierung Altlast N 17 (Beitrag d. Stadt)  | 28.10.2009          | 0,940%   | EUR     | 30.09.2011 -<br>30.06.2026 |
| 6701910<br>1911                                    | 982000 | Oberbank AG /AT<br>AT72 1500 0005 3125 7533                             | Umschuldung besteh. Darl. f. d. Haushaltsausgleich                                 | 27.06.2016          | 2,250%   | EUR     | 30.09.2016 -<br>30.06.2036 |
| <b>1.4.2. ... von Finanzunternehmen im Ausland</b> |        |   |  |                     |          |         |                            |
| 6701930<br>1931                                    | 982000 | Deutsche Bank Ver.Hypo Vorarlberg/DE<br>AT195800010536576512            | Herstellung Haushaltsgleichgewicht 2012  | 20.06.2012          | 0,687%   | EUR     | 30.04.2013 -<br>31.10.2022 |

**1.5. ... von Sonstigen****Zwischensumme****2. Finanzschulden für den laufenden Aufwand****2.1. ... von Trägern des öffentlichen Rechts****2.1.1. ... von Bund, Bundesfonds, Bundeskammern****2.1.2. ... von Ländern, Landesfonds, Landesammern**

| Kontonummer<br>Darlehensnr. | Darlehenshöhe<br>Gesamt      | Buchwert<br>31.12.2019 | Zugang      | Tilgung             | Zinsen              | Summe<br>Schuldendienst | Schuldendienst-<br>ersätze | Buchwert<br>31.12.2020 | Kursgewinn/<br>-verlust | Buchwert inkl.<br>KG/KV | Netto<br>Schuldendienst |
|-----------------------------|------------------------------|------------------------|-------------|---------------------|---------------------|-------------------------|----------------------------|------------------------|-------------------------|-------------------------|-------------------------|
| 6701600<br>1664             | 1.334.196,24<br>3.429.810,39 | 1.200.165,31           | 0,00        | 46.420,38           | 23.688,20           | 70.108,58               | 0,00                       | 1.153.744,93           | 0,00                    | 1.153.744,93            | 70.108,58               |
| 6701600<br>1664             | 2.095.614,15<br>3.429.810,39 | 1.885.092,56           | 0,00        | 72.912,22           | 37.206,92           | 110.119,14              | 0,00                       | 1.812.180,34           | 0,00                    | 1.812.180,34            | 110.119,14              |
| 6701600<br>1665             | 176.395,57                   | 176.395,57             | 0,00        | 34.941,89           | 801,19              | 35.743,08               | 0,00                       | 141.453,68             | 0,00                    | 141.453,68              | 35.743,08               |
| 6701600<br>1666             | 2.793.859,26                 | 2.793.859,26           | 0,00        | 180.079,93          | 13.135,13           | 193.215,06              | 0,00                       | 2.613.779,33           | 0,00                    | 2.613.779,33            | 193.215,06              |
| 6701700<br>1701             | 10.000.000,00                | 8.770.499,61           | 0,00        | 326.046,06          | 207.417,68          | 533.463,74              | 0,00                       | 8.444.453,55           | 0,00                    | 8.444.453,55            | 533.463,74              |
| 6701700<br>1705             | 1.300.000,00                 | 956.378,18             | 0,00        | 51.088,95           | 4.315,71            | 55.404,66               | 9.854,87                   | 905.289,23             | 0,00                    | 905.289,23              | 45.549,79               |
| 6701700<br>1706             | 1.000.000,00                 | 608.853,98             | 0,00        | 32.495,99           | 2.809,45            | 35.305,44               | 7.791,81                   | 576.357,99             | 0,00                    | 576.357,99              | 27.513,63               |
| 6701700<br>1708             | 500.000,00                   | 311.100,10             | 0,00        | 25.291,21           | 1.364,72            | 26.655,93               | 3.683,01                   | 285.808,89             | 0,00                    | 285.808,89              | 22.972,92               |
| 6701800<br>1805             | 4.000.000,00                 | 2.259.621,45           | 0,00        | 200.328,36          | 21.319,24           | 221.647,60              | 0,00                       | 2.059.293,09           | 0,00                    | 2.059.293,09            | 221.647,60              |
| 6701800<br>1807             | 380.000,00                   | 172.050,83             | 0,00        | 25.778,32           | 1.551,68            | 27.330,00               | 0,00                       | 146.272,51             | 0,00                    | 146.272,51              | 27.330,00               |
| 6701910<br>1911             | 15.000.000,00                | 12.758.024,85          | 0,00        | 649.133,24          | 286.366,76          | 935.500,00              | 0,00                       | 12.108.891,61          | 0,00                    | 12.108.891,61           | 935.500,00              |
| 6701930<br>1931             | 4.000.000,00                 | 4.000.000,00           | 0,00        | 0,00                | 24.221,67           | 24.221,67               | 0,00                       | 4.000.000,00           | 0,00                    | 4.000.000,00            | 24.221,67               |
|                             |                              | <b>138.128.960,44</b>  | <b>0,00</b> | <b>8.649.056,29</b> | <b>2.232.670,88</b> | <b>10.881.727,17</b>    | <b>70.629,31</b>           | <b>129.479.904,15</b>  | <b>0,00</b>             | <b>129.479.904,15</b>   | <b>10.811.097,86</b>    |

| Kontonummer<br>Darlehensnr. | Ansatz | Darlehensgeber/Sitz des Gläubigers<br>Aktenzahl                       | Verwendungszweck<br>Genehmigungsdatum/-vermerk | Beschluss-<br>Datum | Zinssatz | Währung | Laufzeit |
|-----------------------------|--------|---|--|---------------------|----------|---------|----------|
| 2.1.3.                      | ...    | von Gemeinden, Gemeindeverbänden, Gemeindefonds                       |  |                     |          |         |          |
| 2.1.4.                      | ...    | von Sozialversicherungsträgern  |  |                     |          |         |          |
| 2.1.5.                      | ...    | von sonstigen Trägern des öffentlichen Rechts                         |  |                     |          |         |          |
| 2.2.                        | ...    | von Beteiligungen der Gebietskörperschaft (ohne Finanzunternehmungen) |  |                     |          |         |          |
| 2.3.                        | ...    | von Unternehmen (ohne Beteiligungen und ohne Finanzunternehmungen)    |  |                     |          |         |          |
| 2.4.                        | ...    | von Finanzunternehmen   |  |                     |          |         |          |
| 2.4.1.                      | ...    | von Finanzunternehmen im Inland                                       |  |                     |          |         |          |
| 2.4.2.                      | ...    | von Finanzunternehmen im Ausland                                      |  |                     |          |         |          |
| 2.5.                        | ...    | von Sonstigen   |  |                     |          |         |          |

---

Zwischensumme

SUMME (1 und 2)

Davon ohne A85-89

Davon A85-89



| Kontonummer<br>Darlehensnr. | Darlehenshöhe<br>Gesamt | Buchwert<br>31.12.2019 | Zugang      | Tilgung             | Zinsen              | Summe<br>Schuldendienst | Schuldendienst-<br>ersätze | Buchwert<br>31.12.2020 | Kursgewinn/<br>-verlust | Buchwert inkl.<br>KG/KV | Netto<br>Schuldendienst |
|-----------------------------|-------------------------|------------------------|-------------|---------------------|---------------------|-------------------------|----------------------------|------------------------|-------------------------|-------------------------|-------------------------|
|                             |                         | 0,00                   | 0,00        | 0,00                | 0,00                | 0,00                    | 0,00                       | 0,00                   | 0,00                    | 0,00                    | 0,00                    |
|                             |                         | <b>138.128.960,44</b>  | <b>0,00</b> | <b>8.649.056,29</b> | <b>2.232.670,88</b> | <b>10.881.727,17</b>    | <b>70.629,31</b>           | <b>129.479.904,15</b>  | <b>0,00</b>             | <b>129.479.904,15</b>   | <b>10.811.097,86</b>    |
|                             |                         | 138.128.960,44         | 0,00        | 8.649.056,29        | 2.232.670,88        | 10.881.727,17           | 70.629,31                  | 129.479.904,15         | 0,00                    | 129.479.904,15          | 10.811.097,86           |
|                             |                         | 0,00                   | 0,00        | 0,00                | 0,00                | 0,00                    | 0,00                       | 0,00                   | 0,00                    | 0,00                    | 0,00                    |



Beilage gem. § 66 (4) Ziff. 11 NÖ STROG betr. ziffernmäßige  
Entwicklung d. Wertgrenzen nach § 61 (3) NÖ STROG



**Beilage gemäß § 66(4) Ziffer 11 NÖ STROG betreffend ziffermäßige Entwicklung der Wertgrenzen nach § 61 (3) NÖ STROG.**

|   |                | <b>Obergrenze gemäß<br/>§ 61 (3) NÖ STROG</b> |
|---|----------------|---|
| Schuldenstand Ansatz 9820 gem. RA 2012  | 60.169.600,00  |   |
| 200 % von Ertragsanteilen gemäß RA 2010 | 73.242.100,00  |   |
| <b>Ausschöpfung per 31.12. 2012</b>     | <b>164,30%</b> | <b>200%</b>                                   |
| Schuldenstand Ansatz 9820 gem. RA 2013  | 64.201.200,00  |   |
| 200 % von Ertragsanteilen gemäß RA 2011 | 80.085.300,00  |   |
| <b>Ausschöpfung per 31.12. 2013</b>     | <b>160,33%</b> | <b>200%</b>                                   |
| Schuldenstand Ansatz 9820 gem. RA 2014  | 71.698.300,00  |   |
| 200 % von Ertragsanteilen gemäß RA 2012 | 81.362.600,00  |   |
| <b>Ausschöpfung per 31.12. 2014</b>     | <b>176,24%</b> | <b>200%</b>                                   |
| Schuldenstand Ansatz 9820 gemäß RA 2015 | 68.507.700,00  |   |
| 200 % von Ertragsanteilen gemäß RA 2013 | 86.261.900,00  |   |
| <b>Ausschöpfung per 31.12. 2015</b>     | <b>158,84%</b> | <b>200%</b>                                   |
| Schuldenstand Ansatz 9820 gemäß RA 2016 | 69.256.000,00  |   |
| 193 % von Ertragsanteilen gemäß RA 2014 | 86.762.900,00  |   |
| <b>Ausschöpfung per 31.12. 2016</b>     | <b>154,06%</b> | <b>193%</b>                                   |
| Schuldenstand Ansatz 9820 gemäß RA 2017 | 65.351.600,00  |   |
| 186 % von Ertragsanteilen gemäß RA 2015 | 87.616.600,00  |   |
| <b>Ausschöpfung per 31.12. 2017</b>     | <b>138,73%</b> | <b>186%</b>                                   |
| Schuldenstand Ansatz 9820 gemäß RA 2018 | 56.457.100,00  |   |
| 179 % von Ertragsanteilen gemäß RA 2016 | 86.518.100,00  |   |
| <b>Ausschöpfung per 31.12. 2018</b>     | <b>116,81%</b> | <b>179%</b>                                   |
| Schuldenstand Ansatz 9820 gemäß RA 2019 | 53.155.900,00  |   |
| 172 % von Ertragsanteilen gemäß RA 2017 | 83.775.900,00  |   |
| <b>Ausschöpfung per 31.12. 2019</b>     | <b>109,13%</b> | <b>172%</b>                                   |
| Schuldenstand Ansatz 9820 gemäß RA 2020 | 49.792.100,00  |   |
| 120 % von Ertragsanteilen gemäß RA 2018 | 62.883.100,00  |   |
| <b>Ausschöpfung per 31.12. 2020</b>     | <b>95,02%</b>  | <b>120%</b>                                   |

In den Schuldenständen ab 31.12.2015 ist die Aufdeckung von Kursverlusten aus den in den Jahren 2015 und 2016 durchgeführten Konvertierungen von CHF Darlehen bereits mit berücksichtigt. Bis zum 31.12.2014 waren die Fremdwährungsdarlehen lediglich mit den Einstiegskursen bewertet. Die Entwicklung des Schuldenstandes in den Jahren 2015 und 2016 ist demnach auch auf die realisierten Kursverluste zurückzuführen und nicht auf die Aufnahme neuer Darlehen zum Haushaltsausgleich. Zum 31.12.2020 hält die Stadt Wiener Neustadt keine Darlehen in fremder Währung, sondern ausschließlich in EUR.



Nachweis über hausinterne Vergütungen (Anlage 6f)





| <b>Gruppenebene</b>                             | <b>Erträge</b>      | <b>Aufwendungen</b> |
|---|---------------------|---------------------|
| 0 Vertretungskörper und allgemeine Verwaltung   | 53.928,00           | 405.935,40          |
| 1 Öffentliche Ordnung und Sicherheit            | 0,00                | 77.500,73           |
| 2 Unterricht, Erziehung, Sport und Wissenschaft | 0,00                | 757.805,01          |
| 3 Kunst, Kultur und Kultus                      | 0,00                | 28.308,16           |
| 4 Soziale Wohlfahrt und Wohnbauförderung        | 0,00                | 124.600,34          |
| 5 Gesundheit                                    | 0,00                | 62.451,70           |
| 6 Straßen- und Wasserbau, Verkehr               | 532.672,57          | 778.722,04          |
| 7 Wirtschaftsförderung                          | 0,00                | 0,00                |
| 8 Dienstleistungen                              | 3.117.401,99        | 974.813,35          |
| 9 Finanzwirtschaft                              | 0,00                | 49.548,04           |
| <b>Summe</b>                                    | <b>3.704.002,56</b> | <b>3.259.684,77</b> |



Erläuterungen zum Nachweis über hausinterne Vergütungen



## **Erläuterungen zum Nachweis über hausinterne Vergütungen**

Die Summe der internen Aufwendungen ist um EUR 444.317,79 geringer als die Summe der internen Erträge. Folgende Positionen sind aufgrund von Buchhaltungsregeln der VRV 2015 aufwandseitig nicht darstellbar:

Selbst erstellte Anlagen im Bereich Straßenbau u. –beleuchtung (aktives Bestandskonto) mit rd. EUR 407.000,--

Div. Leistungen für Polytechnikum (Verbuchung in der Durchlaufenden Gebarung) mit rd. EUR 37.000,--



Anlagenspiegel Einzelkonten (Anlage 6g)





| MVAG        | Ansatz<br>Konto                                    | Bezeichnung   | Inbetrieb-<br>nahme | RND | ND   | Buchwert<br>31.12.2019 | Zugänge     | Abgänge     | Wertaufholung | Abschreibung/<br>Wertmind. | Buchwert<br>31.12.2020 |
|-------------|--|---|---------------------|-----|------|------------------------|-------------|-------------|---------------|----------------------------|------------------------|
| <b>1026</b> | <b>Amts-, Betriebs- und Geschäftsausstattung</b>   |   |                     |     |      | <b>3.074,97</b>        | <b>0,00</b> | <b>0,00</b> | <b>0,00</b>   | <b>1.093,76</b>            | <b>1.981,21</b>        |
|             | <b>010000</b>                                      | <b>Zentralamt (Magistratsdirektion)</b>                           |                     |     |      | <b>3.074,97</b>        | <b>0,00</b> | <b>0,00</b> | <b>0,00</b>   | <b>1.093,76</b>            | <b>1.981,21</b>        |
|             | 4/0180003/09151                                    | Drucker_2018  | 08.06.2018          | 1,0 | 4,0  | 1.748,71               | 0,00        | 0,00        | 0,00          | 874,36                     | 874,35                 |
|             | 4/0110002/05795                                    | Vorhänge 2012   | 27.08.2012          | 1,5 | 10,0 | 270,75                 | 0,00        | 0,00        | 0,00          | 108,30                     | 162,45                 |
|             | 4/0110002/09421                                    | Lamellenvorhang Lamelle Cremeweiß, Lamelle Triest                 | 13.12.2019          | 8,5 | 10,0 | 408,62                 | 0,00        | 0,00        | 0,00          | 43,01                      | 365,61                 |
|             | 4/0110002/09420                                    | Lamellenvorhang, Lamelle Cremeweiß, Lamelle Triest Crer           | 13.12.2019          | 8,5 | 10,0 | 646,89                 | 0,00        | 0,00        | 0,00          | 68,09                      | 578,80                 |
| <b>1025</b> | <b>Technische Anlagen, Fahrzeuge und Maschinen</b> |   |                     |     |      | <b>10.771,87</b>       | <b>0,00</b> | <b>0,00</b> | <b>0,00</b>   | <b>1.436,25</b>            | <b>9.335,62</b>        |
|             | <b>010100</b>                                      | <b>Zentralamt (Büro d. Bürgermeisters)</b>                        |                     |     |      | <b>10.771,87</b>       | <b>0,00</b> | <b>0,00</b> | <b>0,00</b>   | <b>1.436,25</b>            | <b>9.335,62</b>        |
|             | 4/0150001/09231                                    | Audi A6 WN 756 DD   | 18.12.2019          | 6,5 | 8,0  | 10.771,87              | 0,00        | 0,00        | 0,00          | 1.436,25                   | 9.335,62               |
| <b>1026</b> | <b>Amts-, Betriebs- und Geschäftsausstattung</b>   |   |                     |     |      | <b>5.388,78</b>        | <b>0,00</b> | <b>0,00</b> | <b>0,00</b>   | <b>1.777,00</b>            | <b>3.611,78</b>        |
|             | <b>010100</b>                                      | <b>Zentralamt (Büro d. Bürgermeisters)</b>                        |                     |     |      | <b>3.141,39</b>        | <b>0,00</b> | <b>0,00</b> | <b>0,00</b>   | <b>666,06</b>              | <b>2.475,33</b>        |
|             | 4/0110002/08865                                    | Büroeinrichtung 2018  | 31.07.2018          | 7,5 | 10,0 | 1.227,10               | 0,00        | 0,00        | 0,00          | 144,36                     | 1.082,74               |
|             | 4/0110002/05746                                    | Drehstühle 2015   | 13.05.2015          | 4,0 | 10,0 | 497,70                 | 0,00        | 0,00        | 0,00          | 99,54                      | 398,16                 |
|             | 4/0110002/05742                                    | Schiebetürschrank 2014  | 03.06.2014          | 3,0 | 10,0 | 245,52                 | 0,00        | 0,00        | 0,00          | 61,38                      | 184,14                 |
|             | 4/0180003/09295                                    | EDV_Drucker_2019  | 21.02.2019          | 2,0 | 4,0  | 549,94                 | 0,00        | 0,00        | 0,00          | 183,31                     | 366,63                 |
|             | 4/0180003/09321                                    | K-Printer, Kyocera Ecosys M6630CIDN, Stabstelle des Bür           | 10.12.2019          | 2,5 | 4,0  | 621,13                 | 0,00        | 0,00        | 0,00          | 177,47                     | 443,66                 |
|             | <b>011000</b>                                      | <b>Personalamt</b>  |                     |     |      | <b>2.247,39</b>        | <b>0,00</b> | <b>0,00</b> | <b>0,00</b>   | <b>1.110,94</b>            | <b>1.136,45</b>        |
|             | 4/0110002/04552                                    | Ausstattung 2009  | 31.12.2009          | 0,0 | 10,0 | 0,00                   | 0,00        | 0,00        | 0,00          | 0,00                       | 0,00                   |
|             | 4/0110002/04553                                    | Ausstattung 2011  | 31.12.2011          | 0,5 | 10,0 | 221,77                 | 0,00        | 0,00        | 0,00          | 147,85                     | 73,92                  |
|             | 4/0110002/04554                                    | Ausstattung 2013  | 31.12.2013          | 2,5 | 10,0 | 232,07                 | 0,00        | 0,00        | 0,00          | 66,31                      | 165,76                 |
|             | 4/0180003/09152                                    | Drucker_2018 - Ankauf MP C2504EXSP                                | 30.05.2018          | 1,0 | 4,0  | 1.793,55               | 0,00        | 0,00        | 0,00          | 896,78                     | 896,77                 |
| <b>1025</b> | <b>Technische Anlagen, Fahrzeuge und Maschinen</b> |   |                     |     |      | <b>775,70</b>          | <b>0,00</b> | <b>0,00</b> | <b>0,00</b>   | <b>141,04</b>              | <b>634,66</b>          |
|             | <b>011100</b>                                      | <b>Personalamt (Kul.Tour.Marketing GmbH, z.Verf.gest.Bed.)</b>    |                     |     |      | <b>775,70</b>          | <b>0,00</b> | <b>0,00</b> | <b>0,00</b>   | <b>141,04</b>              | <b>634,66</b>          |
|             | 4/0240001/04562                                    | Reinigungsmaschine 2015 Buls                                      | 30.06.2015          | 4,5 | 10,0 | 775,70                 | 0,00        | 0,00        | 0,00          | 141,04                     | 634,66                 |
| <b>1026</b> | <b>Amts-, Betriebs- und Geschäftsausstattung</b>   |   |                     |     |      | <b>0,00</b>            | <b>0,00</b> | <b>0,00</b> | <b>0,00</b>   | <b>0,00</b>                | <b>0,00</b>            |
|             | <b>011100</b>                                      | <b>Personalamt (Kul.Tour.Marketing GmbH, z.Verf.gest.Bed.)</b>    |                     |     |      | <b>0,00</b>            | <b>0,00</b> | <b>0,00</b> | <b>0,00</b>   | <b>0,00</b>                | <b>0,00</b>            |
|             | 4/0180001/09322                                    | Ausstattung 2008 ACP Server HP Pro Liant ML 350505, 1x 22.07.2008 |                     | 0,0 | 10,0 | 0,00                   | 0,00        | 0,00        | 0,00          | 0,00                       | 0,00                   |
| <b>1025</b> | <b>Technische Anlagen, Fahrzeuge und Maschinen</b> |   |                     |     |      | <b>2.116,89</b>        | <b>0,00</b> | <b>0,00</b> | <b>0,00</b>   | <b>343,08</b>              | <b>1.773,81</b>        |
|             | <b>012000</b>                                      | <b>Hilfsamt (Hauptkanzlei, Telefonzentrale)</b>                   |                     |     |      | <b>2.116,89</b>        | <b>0,00</b> | <b>0,00</b> | <b>0,00</b>   | <b>343,08</b>              | <b>1.773,81</b>        |
|             | 4/0150002/07043                                    | Moped 2013  | 30.08.2013          | 2,5 | 10,0 | 488,25                 | 0,00        | 0,00        | 0,00          | 139,50                     | 348,75                 |
|             | 4/0150002/08864                                    | Moped 2018  | 12.06.2018          | 7,0 | 10,0 | 1.628,64               | 0,00        | 0,00        | 0,00          | 203,58                     | 1.425,06               |

| MVAG        | Ansatz<br>Konto                                  | Bezeichnung   | Inbetrieb-<br>nahme | RND | ND   | Buchwert<br>31.12.2019 | Zugänge     | Abgänge     | Wertaufholung | Abschreibung/<br>Wertmind. | Buchwert<br>31.12.2020 |
|-------------|--|---|---------------------|-----|------|------------------------|-------------|-------------|---------------|----------------------------|------------------------|
| <b>1026</b> | <b>Amts-, Betriebs- und Geschäftsausstattung</b> |   |                     |     |      | <b>19.481,12</b>       | <b>0,00</b> | <b>0,00</b> | <b>0,00</b>   | <b>5.802,87</b>            | <b>13.678,25</b>       |
|             | <b>012000</b>                                    | <b>Hilfsamt (Hauptkanzlei, Telefonzentrale)</b>                         |                     |     |      | <b>0,00</b>            | <b>0,00</b> | <b>0,00</b> | <b>0,00</b>   | <b>0,00</b>                | <b>0,00</b>            |
|             | 4/0180004/07045                                  | Briefwaage 2011   | 16.05.2011          | 0,0 | 8,0  | 0,00                   | 0,00        | 0,00        | 0,00          | 0,00                       | 0,00                   |
|             | <b>013000</b>                                    | <b>Kanzleiökonomat (Beschaffungsstelle)</b>                             |                     |     |      | <b>281,00</b>          | <b>0,00</b> | <b>0,00</b> | <b>0,00</b>   | <b>70,25</b>               | <b>210,75</b>          |
|             | 4/0180003/09394                                  | Drucker 2014 - Kyocera M6026CDN   | 25.02.2014          | 3,0 | 10,0 | 281,00                 | 0,00        | 0,00        | 0,00          | 70,25                      | 210,75                 |
|             | <b>015000</b>                                    | <b>Pressestelle, Amtsblatt und Öffentlichkeitsarbeit (Pressestelle)</b> |                     |     |      | <b>4.178,36</b>        | <b>0,00</b> | <b>0,00</b> | <b>0,00</b>   | <b>1.576,57</b>            | <b>2.601,79</b>        |
|             | 4/0110002/05736                                  | Drehstuhl 2014  | 06.05.2014          | 3,0 | 10,0 | 161,70                 | 0,00        | 0,00        | 0,00          | 40,43                      | 121,27                 |
|             | 4/0180003/09153                                  | Drucker_2018  | 30.05.2018          | 1,0 | 4,0  | 2.100,28               | 0,00        | 0,00        | 0,00          | 1.050,14                   | 1.050,14               |
|             | 4/0240001/05734                                  | Falzmaschine 2009   | 25.06.2009          | 0,0 | 10,0 | 0,00                   | 0,00        | 0,00        | 0,00          | 0,00                       | 0,00                   |
|             | 4/0320001/07884                                  | Kamera 2017   | 02.02.2017          | 2,0 | 6,0  | 833,33                 | 0,00        | 0,00        | 0,00          | 277,78                     | 555,55                 |
|             | 4/0110002/05733                                  | Notebook 2008   | 16.10.2008          | 0,0 | 10,0 | 0,00                   | 0,00        | 0,00        | 0,00          | 0,00                       | 0,00                   |
|             | 4/0110002/07885                                  | Rednerpult 2017   | 29.06.2017          | 6,0 | 10,0 | 875,00                 | 0,00        | 0,00        | 0,00          | 125,00                     | 750,00                 |
|             | 4/0110002/05735                                  | Rollup 2012   | 31.12.2012          | 1,5 | 10,0 | 208,05                 | 0,00        | 0,00        | 0,00          | 83,22                      | 124,83                 |
|             | <b>020000</b>                                    | <b>Rechtsamt (Rechtsangelegenheiten)</b>                                |                     |     |      | <b>6.354,35</b>        | <b>0,00</b> | <b>0,00</b> | <b>0,00</b>   | <b>1.936,48</b>            | <b>4.417,87</b>        |
|             | 4/0180003/09424                                  | Büromaterial Diktiergerät   | 20.07.2010          | 0,0 | 10,0 | 26,57                  | 0,00        | 0,00        | 0,00          | 26,57                      | 0,00                   |
|             | 4/0110002/05083                                  | Büromöbel   | 04.07.2011          | 0,5 | 10,0 | 488,25                 | 0,00        | 0,00        | 0,00          | 325,50                     | 162,75                 |
|             | 4/0180003/09352                                  | Drucker 2016 Kyocera Ecosys FS-4200DN                                   | 30.11.2016          | 5,5 | 10,0 | 261,18                 | 0,00        | 0,00        | 0,00          | 40,18                      | 221,00                 |
|             | 4/0180003/09342                                  | Drucker Kyocera Ecosys P3055DN 2017                                     | 04.10.2017          | 6,5 | 10,0 | 904,21                 | 0,00        | 0,00        | 0,00          | 120,56                     | 783,65                 |
|             | 4/0180003/09392                                  | Drucker und Kopierer 2014   | 17.10.2014          | 3,5 | 10,0 | 3.288,27               | 0,00        | 0,00        | 0,00          | 730,73                     | 2.557,54               |
|             | 4/0180003/09154                                  | Drucker_2018 - MP C2504EXSP   | 30.05.2018          | 1,0 | 4,0  | 1.385,87               | 0,00        | 0,00        | 0,00          | 692,94                     | 692,93                 |
|             | <b>022000</b>                                    | <b>Standesamt</b>   |                     |     |      | <b>2.122,24</b>        | <b>0,00</b> | <b>0,00</b> | <b>0,00</b>   | <b>618,71</b>              | <b>1.503,53</b>        |
|             | 4/0110002/05079                                  | Brandschutzkasten   | 16.05.2013          | 2,0 | 10,0 | 1.101,10               | 0,00        | 0,00        | 0,00          | 367,03                     | 734,07                 |
|             | 4/0180003/09361                                  | Drucker 2016 Kyocera FS4200DN   | 28.09.2016          | 5,5 | 10,0 | 261,14                 | 0,00        | 0,00        | 0,00          | 40,18                      | 220,96                 |
|             | 4/0180003/09362                                  | Drucker 2016 Kyocera FS-4200 DN   | 28.09.2016          | 5,5 | 10,0 | 261,14                 | 0,00        | 0,00        | 0,00          | 40,18                      | 220,96                 |
|             | 4/0180003/09367                                  | Drucker und Kopierer - Ecosys M6526CDN                                  | 26.05.2015          | 4,0 | 10,0 | 409,43                 | 0,00        | 0,00        | 0,00          | 81,89                      | 327,54                 |
|             | 4/0110002/05806                                  | Kopiergerät 2010 Sharp MXM200DSG  | 09.07.2010          | 0,0 | 10,0 | 89,43                  | 0,00        | 0,00        | 0,00          | 89,43                      | 0,00                   |
|             | <b>024000</b>                                    | <b>Wahlamt</b>  |                     |     |      | <b>6.545,17</b>        | <b>0,00</b> | <b>0,00</b> | <b>0,00</b>   | <b>1.600,86</b>            | <b>4.944,31</b>        |
|             | 4/0110002/08869                                  | Büroeinrichtung 2018  | 17.07.2018          | 7,5 | 10,0 | 980,94                 | 0,00        | 0,00        | 0,00          | 115,40                     | 865,54                 |
|             | 4/0110002/05085                                  | Büromöbel   | 12.03.2010          | 0,0 | 10,0 | 0,00                   | 0,00        | 0,00        | 0,00          | 0,00                       | 0,00                   |
|             | 4/0180003/09397                                  | Drucker und Kopierer  | 25.08.2014          | 3,5 | 10,0 | 2.477,42               | 0,00        | 0,00        | 0,00          | 550,54                     | 1.926,88               |
|             | 4/0180003/09414                                  | Ricoh, Drucker, IM C2500 Colour Multifunction Product                   | 26.04.2019          | 5,0 | 7,0  | 564,07                 | 0,00        | 0,00        | 0,00          | 94,01                      | 470,06                 |
|             | 4/0180003/09307                                  | Ricoh, IM C2500 Colour Multifunction Product                            | 29.04.2019          | 2,0 | 4,0  | 2.522,74               | 0,00        | 0,00        | 0,00          | 840,91                     | 1.681,83               |
|             | <b>025000</b>                                    | <b>Staatsbürgerschaft</b>   |                     |     |      | <b>0,00</b>            | <b>0,00</b> | <b>0,00</b> | <b>0,00</b>   | <b>0,00</b>                | <b>0,00</b>            |
|             | 4/0110002/05082                                  | Büromöbel   | 15.09.2009          | 0,0 | 10,0 | 0,00                   | 0,00        | 0,00        | 0,00          | 0,00                       | 0,00                   |

| MVAG        | Ansatz<br>Konto                                    | Bezeichnung   | Inbetrieb-<br>nahme | RND  | ND   | Buchwert<br>31.12.2019 | Zugänge     | Abgänge     | Wertaufholung | Abschreibung/<br>Wertmind. | Buchwert<br>31.12.2020 |
|-------------|--|---|---------------------|------|------|------------------------|-------------|-------------|---------------|----------------------------|------------------------|
| <b>1022</b> | <b>Gebäude und Bauten</b>                          |   |                     |      |      | <b>2.635.278,69</b>    | <b>0,00</b> | <b>0,00</b> | <b>0,00</b>   | <b>57.918,21</b>           | <b>2.577.360,48</b>    |
|             | <b>029000</b>                                      | <b>Amtsgebäude</b>                                      |                     |      |      | <b>2.635.278,69</b>    | <b>0,00</b> | <b>0,00</b> | <b>0,00</b>   | <b>57.918,21</b>           | <b>2.577.360,48</b>    |
|             | 2/0060001/09088                                    | Altes Rathaus, Hauptplatz 1-3 Gemischte Nutzung (Geschä | 12.11.2015          | 44,5 | 50,0 | 2.635.278,69           | 0,00        | 0,00        | 0,00          | 57.918,21                  | 2.577.360,48           |
| <b>1024</b> | <b>Sonderanlagen</b>                               |   |                     |      |      | <b>22.035,90</b>       | <b>0,00</b> | <b>0,00</b> | <b>0,00</b>   | <b>3.000,69</b>            | <b>19.035,21</b>       |
|             | <b>029000</b>                                      | <b>Amtsgebäude</b>                                      |                     |      |      | <b>22.035,90</b>       | <b>0,00</b> | <b>0,00</b> | <b>0,00</b>   | <b>3.000,69</b>            | <b>19.035,21</b>       |
|             | 2/0290002/08498                                    | Fahnenmast  | 10.10.2014          | 2,5  | 9,0  | 410,67                 | 0,00        | 0,00        | 0,00          | 117,33                     | 293,34                 |
|             | 2/0130002/08492                                    | Sicherheitssysteme Rathäuser                            | 07.08.2017          | 6,5  | 10,0 | 21.625,23              | 0,00        | 0,00        | 0,00          | 2.883,36                   | 18.741,87              |
| <b>1025</b> | <b>Technische Anlagen, Fahrzeuge und Maschinen</b> |   |                     |      |      | <b>2.975,47</b>        | <b>0,00</b> | <b>0,00</b> | <b>0,00</b>   | <b>380,03</b>              | <b>2.595,44</b>        |
|             | <b>029000</b>                                      | <b>Amtsgebäude</b>                                      |                     |      |      | <b>2.975,47</b>        | <b>0,00</b> | <b>0,00</b> | <b>0,00</b>   | <b>380,03</b>              | <b>2.595,44</b>        |
|             | 4/0240001/08870                                    | Reinigungsmaschine 2018, Discomatic Mambo -Wetrok       | 01.03.2018          | 7,0  | 10,0 | 2.522,29               | 0,00        | 0,00        | 0,00          | 315,29                     | 2.207,00               |
|             | 4/0290001/09352                                    | Werkzeug 2019, 2x Akku-Schlagbohrschrauber & Spannun    | 19.02.2019          | 6,0  | 8,0  | 453,18                 | 0,00        | 0,00        | 0,00          | 64,74                      | 388,44                 |
| <b>1026</b> | <b>Amts-, Betriebs- und Geschäftsausstattung</b>   |   |                     |      |      | <b>69.910,35</b>       | <b>0,00</b> | <b>0,00</b> | <b>0,00</b>   | <b>13.879,77</b>           | <b>56.030,58</b>       |
|             | <b>029000</b>                                      | <b>Amtsgebäude</b>                                      |                     |      |      | <b>57.170,16</b>       | <b>0,00</b> | <b>0,00</b> | <b>0,00</b>   | <b>10.115,66</b>           | <b>47.054,50</b>       |
|             | 4/0110002/08851                                    | Büroausstattung 2012, Klimagerät BGM Büro               | 11.07.2012          | 1,5  | 10,0 | 2.091,86               | 0,00        | 0,00        | 0,00          | 836,74                     | 1.255,12               |
|             | 4/0110002/08842                                    | Büroeinrichtung 2007                                    | 24.08.2007          | 0,0  | 10,0 | 0,00                   | 0,00        | 0,00        | 0,00          | 0,00                       | 0,00                   |
|             | 4/0110002/08841                                    | Büroeinrichtung 2008                                    | 31.12.2008          | 0,0  | 10,0 | 0,00                   | 0,00        | 0,00        | 0,00          | 0,00                       | 0,00                   |
|             | 4/0110002/08847                                    | Büroeinrichtung 2016                                    | 19.07.2016          | 5,5  | 10,0 | 1.046,52               | 0,00        | 0,00        | 0,00          | 161,00                     | 885,52                 |
|             | 4/0110002/08810                                    | Büroeinrichtung 2017                                    | 27.10.2017          | 6,5  | 10,0 | 758,52                 | 0,00        | 0,00        | 0,00          | 101,14                     | 657,38                 |
|             | 4/0110002/08846                                    | Büroeinrichtung 2017                                    | 23.10.2017          | 6,5  | 10,0 | 2.123,61               | 0,00        | 0,00        | 0,00          | 283,15                     | 1.840,46               |
|             | 4/0110002/08808                                    | Einrichtung GR-Saal 2015                                | 24.08.2015          | 4,5  | 10,0 | 40.086,98              | 0,00        | 0,00        | 0,00          | 7.288,54                   | 32.798,44              |
|             | 4/0290002/08871                                    | Fahnenmasten 2018                                       | 01.03.2018          | 6,0  | 9,0  | 2.099,82               | 0,00        | 0,00        | 0,00          | 299,97                     | 1.799,85               |
|             | 4/0240001/08844                                    | Reinigungsmaschine 2004, Discomatic Samba XT - Wetrok   | 13.07.2004          | 0,0  | 10,0 | 0,00                   | 0,00        | 0,00        | 0,00          | 0,00                       | 0,00                   |
|             | 4/0240001/08843                                    | Reinigungsmaschine 2014, Discomatic Samba XT-Wetrok     | 13.02.2014          | 3,0  | 10,0 | 971,85                 | 0,00        | 0,00        | 0,00          | 242,96                     | 728,89                 |
|             | 4/0180004/08814                                    | Automatischer Brieföffner                               | 12.07.2019          | 6,5  | 8,0  | 785,29                 | 0,00        | 0,00        | 0,00          | 104,71                     | 680,58                 |
|             | 4/0100005/09291                                    | BBG Drehstuhl   | 12.07.2019          | 10,0 | 10,0 | 0,00                   | 0,00        | 0,00        | 0,00          | 0,00                       | 0,00                   |
|             | 4/0100005/09302                                    | BBG Drehstuhl Sitzautomat, Polster                      | 13.12.2019          | 10,0 | 10,0 | 0,00                   | 0,00        | 0,00        | 0,00          | 0,00                       | 0,00                   |
|             | 4/0100005/09288                                    | BBG Drehstuhl, Synchronmechanik                         | 12.07.2019          | 10,0 | 10,0 | 0,00                   | 0,00        | 0,00        | 0,00          | 0,00                       | 0,00                   |
|             | 4/0100005/09295                                    | Bürodrehstühle  | 06.12.2019          | 10,0 | 10,0 | 0,00                   | 0,00        | 0,00        | 0,00          | 0,00                       | 0,00                   |
|             | 4/0100005/09281                                    | Büroeinrichtung 2019                                    | 26.03.2019          | 8,0  | 10,0 | 2.862,08               | 0,00        | 0,00        | 0,00          | 318,01                     | 2.544,07               |
|             | 4/0340002/06040                                    | Geschirrspüler  | 02.05.2019          | 8,0  | 10,0 | 569,59                 | 0,00        | 0,00        | 0,00          | 63,29                      | 506,30                 |
|             | 4/0340002/06041                                    | Gläserespüler ArtikelNr.: Ocean 41DE, Fabrikat: Eltrob  | 10.05.2019          | 8,0  | 10,0 | 1.687,80               | 0,00        | 0,00        | 0,00          | 187,53                     | 1.500,27               |
|             | 4/0110002/09374                                    | Küchenblock Prag  | 26.06.2019          | 8,0  | 10,0 | 480,21                 | 0,00        | 0,00        | 0,00          | 53,36                      | 426,85                 |
|             | 4/0100005/09282                                    | Rollcontainer, Schreibtische                            | 03.05.2019          | 8,0  | 10,0 | 1.060,46               | 0,00        | 0,00        | 0,00          | 117,83                     | 942,63                 |
|             | 4/0340002/06044                                    | Waschmaschine Constructa                                | 12.07.2019          | 8,5  | 10,0 | 545,57                 | 0,00        | 0,00        | 0,00          | 57,43                      | 488,14                 |

| MVAG        | Ansatz<br>Konto                                    | Bezeichnung  | Inbetrieb-<br>nahme | RND | ND   | Buchwert<br>31.12.2019 | Zugänge     | Abgänge     | Wertaufholung | Abschreibung/<br>Wertmind. | Buchwert<br>31.12.2020 |
|-------------|--|--|---------------------|-----|------|------------------------|-------------|-------------|---------------|----------------------------|------------------------|
|             | <b>029100</b>                                      | <b>Amtsgebäude (Reinigungskräfte)</b>                                |                     |     |      | <b>2.489,97</b>        | <b>0,00</b> | <b>0,00</b> | <b>0,00</b>   | <b>688,37</b>              | <b>1.801,60</b>        |
|             | 4/0110002/08830                                    | Einrichtung Sozialraum 2013  | 30.12.2013          | 2,5 | 10,0 | 2.221,07               | 0,00        | 0,00        | 0,00          | 634,59                     | 1.586,48               |
|             | 4/0110002/08829                                    | Waschmaschine 2015   | 26.05.2015          | 4,0 | 10,0 | 268,90                 | 0,00        | 0,00        | 0,00          | 53,78                      | 215,12                 |
|             | <b>030000</b>                                      | <b>Bauamt</b>  |                     |     |      | <b>298,48</b>          | <b>0,00</b> | <b>0,00</b> | <b>0,00</b>   | <b>45,92</b>               | <b>252,56</b>          |
|             | 4/0110002/07199                                    | Gitterwagen 2016   | 08.07.2016          | 5,5 | 10,0 | 298,48                 | 0,00        | 0,00        | 0,00          | 45,92                      | 252,56                 |
|             | <b>031000</b>                                      | <b>Amt für Raumordnung und Raumplanung</b>                           |                     |     |      | <b>5.623,79</b>        | <b>0,00</b> | <b>0,00</b> | <b>0,00</b>   | <b>1.606,80</b>            | <b>4.016,99</b>        |
|             | 4/0180003/07275                                    | Workstation 2013 Allyouneed- HP WKST BTO                             | 28.10.2013          | 0,0 | 4,0  | 0,00                   | 0,00        | 0,00        | 0,00          | 0,00                       | 0,00                   |
|             | 4/0180003/09422                                    | CAD, HP DesignJet T2530 MFP L2Y25A 36" Farbtinentsral                | 09.09.2019          | 2,5 | 4,0  | 5.623,79               | 0,00        | 0,00        | 0,00          | 1.606,80                   | 4.016,99               |
|             | <b>031100</b>                                      | <b>Amt für Raumordnung und Raumplanung (Verkehrsangelegenheiten)</b> |                     |     |      | <b>1.912,81</b>        | <b>0,00</b> | <b>0,00</b> | <b>0,00</b>   | <b>464,79</b>              | <b>1.448,02</b>        |
|             | 4/0180003/07271                                    | SPP-HP Workstation 2013  | 17.04.2013          | 0,0 | 4,0  | 0,00                   | 0,00        | 0,00        | 0,00          | 0,00                       | 0,00                   |
|             | 4/0100005/09297                                    | 1 Arbeitstisch rechteckig 200x100 Ahorn Deco Melamin AT              | 06.12.2019          | 8,5 | 10,0 | 757,72                 | 0,00        | 0,00        | 0,00          | 79,76                      | 677,96                 |
|             | 4/0180003/09312                                    | Verkehrsangelegenheiten, PC Lenovo ThinkStation P330 3               | 25.06.2019          | 2,0 | 4,0  | 1.155,09               | 0,00        | 0,00        | 0,00          | 385,03                     | 770,06                 |
|             | <b>032000</b>                                      | <b>Vermessungsamt</b>  |                     |     |      | <b>729,08</b>          | <b>0,00</b> | <b>0,00</b> | <b>0,00</b>   | <b>729,08</b>              | <b>0,00</b>            |
|             | 4/0110002/07267                                    | Distanzmesser 2009   | 02.02.2009          | 0,0 | 10,0 | 0,00                   | 0,00        | 0,00        | 0,00          | 0,00                       | 0,00                   |
|             | 4/0180003/07279                                    | Fujitsu Stylistic 2013   | 18.09.2013          | 0,0 | 4,0  | 0,00                   | 0,00        | 0,00        | 0,00          | 0,00                       | 0,00                   |
|             | 4/0110002/07278                                    | Leica, Vermessungsgerät 2010   | 29.07.2010          | 0,0 | 10,0 | 729,08                 | 0,00        | 0,00        | 0,00          | 729,08                     | 0,00                   |
|             | 4/0180003/07281                                    | ProBook 2012   | 15.05.2012          | 0,0 | 4,0  | 0,00                   | 0,00        | 0,00        | 0,00          | 0,00                       | 0,00                   |
|             | 4/0180003/07277                                    | Workstation 2013   | 28.10.2013          | 0,0 | 4,0  | 0,00                   | 0,00        | 0,00        | 0,00          | 0,00                       | 0,00                   |
|             | <b>033000</b>                                      | <b>Hochbauamt</b>  |                     |     |      | <b>1.686,06</b>        | <b>0,00</b> | <b>0,00</b> | <b>0,00</b>   | <b>229,15</b>              | <b>1.456,91</b>        |
|             | 4/0180003/07268                                    | Monitorr 2016 LG27MU67-B   | 21.12.2016          | 0,0 | 4,0  | 57,75                  | 0,00        | 0,00        | 0,00          | 57,75                      | 0,00                   |
|             | 4/0100005/09294                                    | 2Schiebetürschranke4OH, 2Schiebtrürschranke3OH, 1CPL                 | 22.07.2019          | 8,5 | 10,0 | 1.628,31               | 0,00        | 0,00        | 0,00          | 171,40                     | 1.456,91               |
| <b>1025</b> | <b>Technische Anlagen, Fahrzeuge und Maschinen</b> |  |                     |     |      | <b>6.785,10</b>        | <b>0,00</b> | <b>0,00</b> | <b>0,00</b>   | <b>1.938,60</b>            | <b>4.846,50</b>        |
|             | <b>050000</b>                                      | <b>Bezirksverwaltung</b>   |                     |     |      | <b>6.785,10</b>        | <b>0,00</b> | <b>0,00</b> | <b>0,00</b>   | <b>1.938,60</b>            | <b>4.846,50</b>        |
|             | 4/0150002/05089                                    | Chevrolet Orlando  | 13.09.2013          | 2,5 | 10,0 | 6.785,10               | 0,00        | 0,00        | 0,00          | 1.938,60                   | 4.846,50               |
| <b>1026</b> | <b>Amts-, Betriebs- und Geschäftsausstattung</b>   |  |                     |     |      | <b>7.794,52</b>        | <b>0,00</b> | <b>0,00</b> | <b>0,00</b>   | <b>1.701,09</b>            | <b>6.093,43</b>        |
|             | <b>050000</b>                                      | <b>Bezirksverwaltung</b>   |                     |     |      | <b>1.207,88</b>        | <b>0,00</b> | <b>0,00</b> | <b>0,00</b>   | <b>214,84</b>              | <b>993,04</b>          |
|             | 4/0180003/09353                                    | Drucker 2016 - Kyocera FS4200DN Klambauer, Walter, Sci               | 30.11.2016          | 5,5 | 10,0 | 783,64                 | 0,00        | 0,00        | 0,00          | 120,56                     | 663,08                 |
|             | 4/0180003/09385                                    | Drucker und Kopierer 2014 - MP C3003 SP                              | 25.08.2014          | 3,5 | 10,0 | 424,24                 | 0,00        | 0,00        | 0,00          | 94,28                      | 329,96                 |
|             | <b>099000</b>                                      | <b>Sonstige Einrichtungen und Maßnahmen (Personalbetreuung)</b>      |                     |     |      | <b>2.653,91</b>        | <b>0,00</b> | <b>0,00</b> | <b>0,00</b>   | <b>651,41</b>              | <b>2.002,50</b>        |
|             | 4/0110002/04564                                    | Ausstattung 2013   | 31.12.2013          | 2,5 | 10,0 | 970,92                 | 0,00        | 0,00        | 0,00          | 277,41                     | 693,51                 |
|             | 4/0110002/04565                                    | Ausstattung 2014   | 31.12.2014          | 3,5 | 10,0 | 1.682,99               | 0,00        | 0,00        | 0,00          | 374,00                     | 1.308,99               |
|             | <b>130000</b>                                      | <b>Gewerbe-, Markt- und Lebensmittelpolizei</b>                      |                     |     |      | <b>3.932,73</b>        | <b>0,00</b> | <b>0,00</b> | <b>0,00</b>   | <b>834,84</b>              | <b>3.097,89</b>        |
|             | 4/0110002/07888                                    | Büromöbel 2017   | 19.07.2017          | 6,5 | 10,0 | 1.628,46               | 0,00        | 0,00        | 0,00          | 217,13                     | 1.411,33               |

| MVAG        | Ansatz<br>Konto                                    | Bezeichnung  | Inbetrieb-<br>nahme | RND  | ND   | Buchwert<br>31.12.2019 | Zugänge           | Abgänge     | Wertaufholung | Abschreibung/<br>Wertmind. | Buchwert<br>31.12.2020 |
|-------------|--|--|---------------------|------|------|------------------------|-------------------|-------------|---------------|----------------------------|------------------------|
|             | 4/0110002/07058                                    | Drehstühle 2010  | 26.11.2010          | 0,0  | 10,0 | 148,37                 | 0,00              | 0,00        | 0,00          | 148,37                     | 0,00                   |
|             | 4/0180003/09409                                    | Drucker 2013 - Handheld Drucker System Flash           | 18.03.2013          | 2,0  | 10,0 | 181,73                 | 0,00              | 0,00        | 0,00          | 60,58                      | 121,15                 |
|             | 4/0180003/09386                                    | Drucker 2014 - Kyocera M6526CDN                        | 21.07.2014          | 3,5  | 10,0 | 380,93                 | 0,00              | 0,00        | 0,00          | 84,65                      | 296,28                 |
|             | 4/0110002/07057                                    | Kasten 2012  | 26.06.2012          | 1,0  | 10,0 | 175,67                 | 0,00              | 0,00        | 0,00          | 87,84                      | 87,83                  |
|             | 4/0110002/07055                                    | Rollcontainer 2016                                     | 28.06.2016          | 5,0  | 10,0 | 271,36                 | 0,00              | 0,00        | 0,00          | 45,23                      | 226,13                 |
|             | 4/0110002/07056                                    | Schreibtische 2016                                     | 10.06.2016          | 5,0  | 10,0 | 1.146,21               | 0,00              | 0,00        | 0,00          | 191,04                     | 955,17                 |
| <b>1025</b> | <b>Technische Anlagen, Fahrzeuge und Maschinen</b> |  |                     |      |      | <b>0,00</b>            | <b>0,00</b>       | <b>0,00</b> | <b>0,00</b>   | <b>0,00</b>                | <b>0,00</b>            |
|             | <b>132000</b>                                      | <b>Gesundheitspolizei</b>                              |                     |      |      | <b>0,00</b>            | <b>0,00</b>       | <b>0,00</b> | <b>0,00</b>   | <b>0,00</b>                | <b>0,00</b>            |
|             | 4/0150003/07062                                    | Dienstfahrräder 2009                                   | 04.05.2009          | 0,0  | 10,0 | 0,00                   | 0,00              | 0,00        | 0,00          | 0,00                       | 0,00                   |
| <b>1026</b> | <b>Amts-, Betriebs- und Geschäftsausstattung</b>   |  |                     |      |      | <b>21.237,39</b>       | <b>0,00</b>       | <b>0,00</b> | <b>0,00</b>   | <b>3.814,23</b>            | <b>17.423,16</b>       |
|             | <b>170000</b>                                      | <b>Allgemeine Angelegenheiten</b>                      |                     |      |      | <b>3.228,75</b>        | <b>0,00</b>       | <b>0,00</b> | <b>0,00</b>   | <b>776,17</b>              | <b>2.452,58</b>        |
|             | 4/0110002/05090                                    | Elektr. Geräte   | 07.10.2014          | 3,5  | 10,0 | 3.017,54               | 0,00              | 0,00        | 0,00          | 670,56                     | 2.346,98               |
|             | 4/0110002/05811                                    | Pinwände 2012, FF WN                                   | 11.04.2012          | 1,0  | 10,0 | 211,21                 | 0,00              | 0,00        | 0,00          | 105,61                     | 105,60                 |
|             | <b>200000</b>                                      | <b>Schulamt</b>  |                     |      |      | <b>14.836,45</b>       | <b>0,00</b>       | <b>0,00</b> | <b>0,00</b>   | <b>2.405,27</b>            | <b>12.431,18</b>       |
|             | 4/0110002/07065                                    | Büromöbel 2016   | 18.08.2016          | 5,5  | 10,0 | 13.539,00              | 0,00              | 0,00        | 0,00          | 2.082,92                   | 11.456,08              |
|             | 4/0110002/07066                                    | CPU-Halterung 2016                                     | 16.09.2016          | 5,5  | 10,0 | 329,16                 | 0,00              | 0,00        | 0,00          | 50,64                      | 278,52                 |
|             | 4/0110002/07064                                    | Drehstühle 2010  | 16.12.2010          | 0,0  | 10,0 | 129,33                 | 0,00              | 0,00        | 0,00          | 129,33                     | 0,00                   |
|             | 4/0180003/09398                                    | Drucker 2013 - Kyocera FS C2026                        | 02.12.2013          | 2,5  | 10,0 | 281,58                 | 0,00              | 0,00        | 0,00          | 80,45                      | 201,13                 |
|             | 4/0110002/09362                                    | CPU Halterung, Arbeitstisch, Tischpaneel, Regal        | 03.05.2019          | 8,0  | 10,0 | 557,38                 | 0,00              | 0,00        | 0,00          | 61,93                      | 495,45                 |
|             | <b>202000</b>                                      | <b>Sportamt</b>  |                     |      |      | <b>3.172,19</b>        | <b>0,00</b>       | <b>0,00</b> | <b>0,00</b>   | <b>632,79</b>              | <b>2.539,40</b>        |
|             | 4/0110002/07069                                    | Drehstühle 2014  | 06.05.2014          | 3,0  | 10,0 | 388,08                 | 0,00              | 0,00        | 0,00          | 97,02                      | 291,06                 |
|             | 4/0110002/07889                                    | Jalousie 2017  | 31.12.2017          | 6,5  | 10,0 | 599,40                 | 0,00              | 0,00        | 0,00          | 79,92                      | 519,48                 |
|             | 4/0110002/09178                                    | Raumtrenner 2018                                       | 18.07.2018          | 7,5  | 10,0 | 1.001,66               | 0,00              | 0,00        | 0,00          | 117,84                     | 883,82                 |
|             | 4/0180003/09421                                    | K-Printer, Drucker Kyocera Ecosys M6630 CIDN, GB IV/4, | 25.11.2019          | 2,5  | 4,0  | 1.183,05               | 0,00              | 0,00        | 0,00          | 338,01                     | 845,04                 |
| <b>1022</b> | <b>Gebäude und Bauten</b>                          |  |                     |      |      | <b>225.712,50</b>      | <b>0,00</b>       | <b>0,00</b> | <b>0,00</b>   | <b>7.783,19</b>            | <b>217.929,31</b>      |
|             | <b>210000</b>                                      | <b>Allgemeinbildende Pflichtschulen</b>                |                     |      |      | <b>225.712,50</b>      | <b>0,00</b>       | <b>0,00</b> | <b>0,00</b>   | <b>7.783,19</b>            | <b>217.929,31</b>      |
|             | 2/0060001/09239                                    | Poly, Europaallee 1 Gemeinsame Nutzung mit NMS Europ   | 01.10.2019          | 28,0 | 29,5 | 225.712,50             | 0,00              | 0,00        | 0,00          | 7.783,19                   | 217.929,31             |
| <b>1026</b> | <b>Amts-, Betriebs- und Geschäftsausstattung</b>   |  |                     |      |      | <b>0,00</b>            | <b>0,00</b>       | <b>0,00</b> | <b>0,00</b>   | <b>0,00</b>                | <b>0,00</b>            |
|             | <b>210000</b>                                      | <b>Allgemeinbildende Pflichtschulen</b>                |                     |      |      | <b>0,00</b>            | <b>0,00</b>       | <b>0,00</b> | <b>0,00</b>   | <b>0,00</b>                | <b>0,00</b>            |
|             | 4/0110002/09368                                    | 2 Stk. Teppich, Tagesheim                              | 24.06.2019          | 10,0 | 10,0 | 0,00                   | 0,00              | 0,00        | 0,00          | 0,00                       | 0,00                   |
| <b>1022</b> | <b>Gebäude und Bauten</b>                          |  |                     |      |      | <b>17.833.470,37</b>   | <b>196.360,10</b> | <b>0,00</b> | <b>0,00</b>   | <b>567.945,82</b>          | <b>17.461.884,65</b>   |
|             | <b>211000</b>                                      | <b>Volksschulen</b>                                    |                     |      |      | <b>17.833.470,37</b>   | <b>196.360,10</b> | <b>0,00</b> | <b>0,00</b>   | <b>567.945,82</b>          | <b>17.461.884,65</b>   |
|             | 2/0070002/08985                                    | Gerätehütte 2018 VS Baumkirchnerring                   | 31.12.2018          | 17,5 | 20,0 | 1.480,69               | 0,00              | 0,00        | 0,00          | 80,04                      | 1.400,65               |

| MVAG        | Ansatz<br>Konto                                    | Bezeichnung  | Inbetrieb-<br>nahme | RND  | ND   | Buchwert<br>31.12.2019 | Zugänge     | Abgänge     | Wertaufholung | Abschreibung/<br>Wertmind. | Buchwert<br>31.12.2020 |
|-------------|--|--|---------------------|------|------|------------------------|-------------|-------------|---------------|----------------------------|------------------------|
|             | 2/0070002/08982                                    | Gerätehütte 2018 VS Otto Glöckel                       | 31.12.2018          | 17,5 | 20,0 | 1.329,09               | 0,00        | 0,00        | 0,00          | 71,84                      | 1.257,25               |
|             | 2/0060001/09236                                    | VS Baumkirchnerring, Baumkirchnerring 18               | 15.11.2015          | 44,5 | 50,0 | 1.587.324,54           | 0,00        | 0,00        | 0,00          | 34.886,25                  | 1.552.438,29           |
|             | 2/0060001/09248                                    | VS Herzog Leopold Strasse 17-21 Gemischte Nutzung (Sta | 13.11.2015          | 44,5 | 50,0 | 1.129.090,81           | 0,00        | 0,00        | 0,00          | 24.815,18                  | 1.104.275,63           |
|             | 2/0060001/08860                                    | VS Josefstadt, Sonnleitnergasse 1 Gemeinsame Nutzung r | 03.09.1992          | 21,5 | 50,0 | 1.146.174,68           | 0,00        | 0,00        | 0,00          | 50.941,10                  | 1.095.233,58           |
|             | 2/0060001/09087                                    | VS Otto Glöckel, Pottendorfer Straße 100               | 03.09.1994          | 23,5 | 50,0 | 2.164.471,70           | 0,00        | 0,00        | 0,00          | 88.345,78                  | 2.076.125,92           |
|             | 2/0060001/08799                                    | VS Pestalozzi, Schneeberggasse 41-43 Gemeinsame Nutz   | 03.09.2001          | 30,5 | 50,0 | 3.557.365,87           | 0,00        | 0,00        | 0,00          | 112.932,25                 | 3.444.433,62           |
|             | 2/0060001/08785                                    | VS Ungarviertel, Grünbeckgasse 1 Gemeinsame Nutzung r  | 01.01.2008          | 37,0 | 50,0 | 4.084.939,95           | 0,00        | 0,00        | 0,00          | 107.498,42                 | 3.977.441,53           |
|             | 2/0060001/08858                                    | VS Wehrl, Wöllersdorfer Straße 7                       | 03.09.1997          | 26,5 | 50,0 | 2.509.729,29           | 0,00        | 0,00        | 0,00          | 91.262,88                  | 2.418.466,41           |
|             | 2/0060001/08781                                    | VS Barwitzius, Hubertusgasse 25b                       | 01.01.2019          | 30,5 | 32,5 | 1.651.563,75           | 196.360,10  | 0,00        | 0,00          | 57.112,08                  | 1.790.811,77           |
| <b>1024</b> | <b>Sonderanlagen</b>                               |  |                     |      |      | <b>6.350,98</b>        | <b>0,00</b> | <b>0,00</b> | <b>0,00</b>   | <b>195,42</b>              | <b>6.155,56</b>        |
|             | <b>211000</b>                                      | <b>Volksschulen</b>                                    |                     |      |      | <b>6.350,98</b>        | <b>0,00</b> | <b>0,00</b> | <b>0,00</b>   | <b>195,42</b>              | <b>6.155,56</b>        |
|             | 2/0070003/09307                                    | Kompostanlage  | 06.08.2019          | 31,5 | 33,0 | 1.556,64               | 0,00        | 0,00        | 0,00          | 47,90                      | 1.508,74               |
|             | 2/0070003/09308                                    | Kompostanlage  | 06.08.2019          | 31,5 | 33,0 | 1.534,97               | 0,00        | 0,00        | 0,00          | 47,23                      | 1.487,74               |
|             | 2/0070003/09309                                    | Kompostanlage  | 06.08.2019          | 31,5 | 33,0 | 1.676,10               | 0,00        | 0,00        | 0,00          | 51,57                      | 1.624,53               |
|             | 2/0070003/09306                                    | Kompostanlage 2019                                     | 06.08.2019          | 31,5 | 33,0 | 1.583,27               | 0,00        | 0,00        | 0,00          | 48,72                      | 1.534,55               |
| <b>1025</b> | <b>Technische Anlagen, Fahrzeuge und Maschinen</b> |  |                     |      |      | <b>46.265,52</b>       | <b>0,00</b> | <b>0,00</b> | <b>0,00</b>   | <b>5.711,85</b>            | <b>40.553,67</b>       |
|             | <b>211000</b>                                      | <b>Volksschulen</b>                                    |                     |      |      | <b>46.265,52</b>       | <b>0,00</b> | <b>0,00</b> | <b>0,00</b>   | <b>5.711,85</b>            | <b>40.553,67</b>       |
|             | 4/0240001/08955                                    | Kehrmaschine 2018 VS Barwitzius, Turbo Sweep 770 - We  | 21.03.2018          | 7,0  | 10,0 | 348,19                 | 0,00        | 0,00        | 0,00          | 43,52                      | 304,67                 |
|             | 4/0240001/06555                                    | Rasentraktor VIKING/MT 785S VS Pestalozzi              | 30.12.2004          | 0,0  | 10,0 | 0,00                   | 0,00        | 0,00        | 0,00          | 0,00                       | 0,00                   |
|             | 4/0240001/07719                                    | Rasentraktor, Viking MT 785 S VS Ungarviertel          | 10.11.2017          | 6,5  | 10,0 | 2.174,58               | 0,00        | 0,00        | 0,00          | 289,94                     | 1.884,64               |
|             | 4/0240001/06099                                    | Reinig.M. VS Baumkirchnerring, Duomatic C43/50/60B - W | 24.10.2013          | 2,5  | 10,0 | 1.802,80               | 0,00        | 0,00        | 0,00          | 515,09                     | 1.287,71               |
|             | 4/0240001/06169                                    | Reinig.M. VS Baumkirchnerring, Kehrmaschine Speedmati  | 16.07.2014          | 3,5  | 10,0 | 1.307,13               | 0,00        | 0,00        | 0,00          | 290,47                     | 1.016,66               |
|             | 4/0240001/08874                                    | Reinigungsmaschine 2018, Discomatic Mambo - Wetrok M'  | 01.03.2018          | 7,0  | 10,0 | 2.582,55               | 0,00        | 0,00        | 0,00          | 322,82                     | 2.259,73               |
|             | 4/0240001/08950                                    | Reinigungsmaschine 2018, Duomatic Esprit VS Ungarviert | 26.03.2018          | 7,0  | 10,0 | 3.473,32               | 0,00        | 0,00        | 0,00          | 434,17                     | 3.039,15               |
|             | 4/0240001/08951                                    | Reinigungsmaschine 2018, Duomatic Esprit VS Wehrl      | 21.11.2018          | 7,5  | 10,0 | 3.658,66               | 0,00        | 0,00        | 0,00          | 430,43                     | 3.228,23               |
|             | 4/0240001/08953                                    | Reinigungsmaschine 2018, Duomatic Esprit, VS Otto Glöc | 21.11.2018          | 7,5  | 10,0 | 3.658,66               | 0,00        | 0,00        | 0,00          | 430,43                     | 3.228,23               |
|             | 4/0240001/08957                                    | Stiegenreiniger 2018, Art 20006 VS Pestalozzi          | 31.12.2018          | 7,5  | 10,0 | 636,18                 | 0,00        | 0,00        | 0,00          | 74,84                      | 561,34                 |
|             | 4/0240001/07697                                    | TÜV, Überprüfung Schultafeln                           | 04.08.2017          | 6,5  | 10,0 | 388,09                 | 0,00        | 0,00        | 0,00          | 51,75                      | 336,34                 |
|             | 4/0240001/09375                                    | Duomatic Esprit, 10/2019, VS Pestalozzi                | 15.10.2019          | 8,5  | 10,0 | 4.162,73               | 0,00        | 0,00        | 0,00          | 438,18                     | 3.724,55               |
|             | 4/0120002/00001                                    | IR-Heizung Pasterer                                    | 29.10.2019          | 8,5  | 10,0 | 1.222,53               | 0,00        | 0,00        | 0,00          | 128,69                     | 1.093,84               |
|             | 4/0240001/09362                                    | Rasenmäher Honda HRG536                                | 26.03.2019          | 10,0 | 10,0 | 0,00                   | 0,00        | 0,00        | 0,00          | 0,00                       | 0,00                   |
|             | 4/0240001/09356                                    | Rasenmäher Honda HRG536 C8, 2019, VS Baumkirchnerr     | 29.04.2019          | 8,0  | 10,0 | 606,61                 | 0,00        | 0,00        | 0,00          | 67,40                      | 539,21                 |
|             | 4/0240001/09355                                    | Rasentraktor Honda HF 2417 & Mäher Honda HRG53628 ;    | 29.04.2019          | 8,0  | 10,0 | 3.806,35               | 0,00        | 0,00        | 0,00          | 422,93                     | 3.383,42               |
|             | 4/0240001/09364                                    | Rasentraktor Honda HF2417                              | 26.03.2019          | 8,0  | 10,0 | 3.199,73               | 0,00        | 0,00        | 0,00          | 355,53                     | 2.844,20               |
|             | 4/0240001/09367                                    | Rasentraktor Honda HF2417 & Rasenmäher Honda HRG5:     | 25.03.2019          | 8,0  | 10,0 | 3.806,34               | 0,00        | 0,00        | 0,00          | 422,93                     | 3.383,41               |
|             | 4/0240001/09380                                    | Wetrok, Discomatic Mambo, 13.11.019, VS Otto Glöckel   | 11.12.2019          | 8,5  | 10,0 | 3.143,69               | 0,00        | 0,00        | 0,00          | 330,91                     | 2.812,78               |
|             | 4/0240001/09382                                    | Wetrok, Discomatic Mambo, 13.11.2019, VS Baumirchnerr  | 11.12.2019          | 8,5  | 10,0 | 3.143,69               | 0,00        | 0,00        | 0,00          | 330,91                     | 2.812,78               |

| MVAG        | Ansatz<br>Konto                                  | Bezeichnung  | Inbetrieb-<br>nahme | RND | ND   | Buchwert<br>31.12.2019 | Zugänge     | Abgänge     | Wertaufholung | Abschreibung/<br>Wertmind. | Buchwert<br>31.12.2020 |
|-------------|--|--|---------------------|-----|------|------------------------|-------------|-------------|---------------|----------------------------|------------------------|
|             | 4/0240001/09381                                  | Wetrok, Discomatic Mambo, 13.11.2019, VS Ungarviertel  | 11.12.2019          | 8,5 | 10,0 | 3.143,69               | 0,00        | 0,00        | 0,00          | 330,91                     | 2.812,78               |
| <b>1026</b> | <b>Amts-, Betriebs- und Geschäftsausstattung</b> |  |                     |     |      | <b>680.883,10</b>      | <b>0,00</b> | <b>0,00</b> | <b>0,00</b>   | <b>122.890,65</b>          | <b>557.992,45</b>      |
|             | <b>211000</b>                                    | <b>Volksschulen</b>                                    |                     |     |      | <b>680.883,10</b>      | <b>0,00</b> | <b>0,00</b> | <b>0,00</b>   | <b>122.890,65</b>          | <b>557.992,45</b>      |
|             | 4/0110002/08920                                  | 1 Ballschrank 2018 VS Otto Glöckel                     | 28.02.2018          | 7,0 | 10,0 | 543,21                 | 0,00        | 0,00        | 0,00          | 67,90                      | 475,31                 |
|             | 4/0110002/05512                                  | 1 Schultafel VS Otto Glöckel                           | 23.12.2009          | 0,0 | 10,0 | 0,00                   | 0,00        | 0,00        | 0,00          | 0,00                       | 0,00                   |
|             | 4/0110002/08477                                  | 2 Klasseneinrichtungen VS Otto Glöckel                 | 22.09.2016          | 5,5 | 10,0 | 12.555,63              | 0,00        | 0,00        | 0,00          | 1.931,64                   | 10.623,99              |
|             | 4/0110002/06744                                  | Absturzsich. div. Schulen                              | 26.06.2007          | 0,0 | 10,0 | 0,00                   | 0,00        | 0,00        | 0,00          | 0,00                       | 0,00                   |
|             | 4/0110002/08472                                  | ACP, MS WinServCAL Volksschulen                        | 09.10.2014          | 3,5 | 10,0 | 1.287,20               | 0,00        | 0,00        | 0,00          | 286,04                     | 1.001,16               |
|             | 4/0110002/08468                                  | ACP,MS-Office Standard 2013                            | 11.04.2014          | 3,0 | 10,0 | 5.139,05               | 0,00        | 0,00        | 0,00          | 1.284,76                   | 3.854,29               |
|             | 4/0110002/07691                                  | Activ Board VS Bgm. Barwitzius                         | 13.06.2017          | 6,0 | 10,0 | 2.520,00               | 0,00        | 0,00        | 0,00          | 360,00                     | 2.160,00               |
|             | 4/0110002/08550                                  | Agropac, Abd. VS Baumkirchnerring, Tagesheim           | 16.07.2015          | 4,5 | 10,0 | 4.355,34               | 0,00        | 0,00        | 0,00          | 791,88                     | 3.563,46               |
|             | 4/0110002/08515                                  | Agropac, Außenspielgeräte Volksschulen                 | 11.05.2015          | 4,0 | 10,0 | 17.955,60              | 0,00        | 0,00        | 0,00          | 3.591,12                   | 14.364,48              |
|             | 4/0110002/08530                                  | Agropac, Außenspielgeräte VS Barwitzius, Tagesheim     | 26.06.2015          | 4,0 | 10,0 | 7.621,80               | 0,00        | 0,00        | 0,00          | 1.524,36                   | 6.097,44               |
|             | 4/0110002/08531                                  | Agropac, Außenspielgeräte VS Barwitzius, Tagesheim     | 29.06.2015          | 4,0 | 10,0 | 6.727,80               | 0,00        | 0,00        | 0,00          | 1.345,56                   | 5.382,24               |
|             | 4/0110002/08517                                  | Agropac, Außenspielgeräte VS Baumkirchnerring, Tageshe | 11.05.2015          | 4,0 | 10,0 | 19.028,40              | 0,00        | 0,00        | 0,00          | 3.805,68                   | 15.222,72              |
|             | 4/0110002/08559                                  | Agropac, Außenspielgeräte VS Josefstadt, Tagesheim     | 14.04.2016          | 5,0 | 10,0 | 48.402,04              | 0,00        | 0,00        | 0,00          | 8.067,01                   | 40.335,03              |
|             | 4/0110002/08557                                  | Agropac, Außenspielgeräte VS Otto Glöckel, Tagesheim   | 11.03.2016          | 5,0 | 10,0 | 32.122,44              | 0,00        | 0,00        | 0,00          | 5.353,74                   | 26.768,70              |
|             | 4/0110002/08545                                  | Agropac, Ballf. VS Rudolf Wehrl                        | 13.07.2015          | 4,5 | 10,0 | 4.889,28               | 0,00        | 0,00        | 0,00          | 888,96                     | 4.000,32               |
|             | 4/0110002/08561                                  | Agropac, Ballfangwand VS Josefstadt, Tagesheim         | 08.08.2016          | 5,5 | 10,0 | 3.439,80               | 0,00        | 0,00        | 0,00          | 529,20                     | 2.910,60               |
|             | 4/0110002/08546                                  | Agropac, Kleinf. VS Rudolf Wehrl                       | 13.07.2015          | 4,5 | 10,0 | 4.139,52               | 0,00        | 0,00        | 0,00          | 752,64                     | 3.386,88               |
|             | 4/0110002/08537                                  | Agropac, Spielg. VS Baumkirchenring                    | 09.07.2015          | 4,5 | 10,0 | 22.410,87              | 0,00        | 0,00        | 0,00          | 4.074,70                   | 18.336,17              |
|             | 4/0110002/08538                                  | Agropac, Spielg. VS Baumkirchnerring, Tagesheim        | 09.07.2015          | 4,5 | 10,0 | 14.687,64              | 0,00        | 0,00        | 0,00          | 2.670,48                   | 12.017,16              |
|             | 4/0110002/08536                                  | Agropac, Spielg. VS Rudolf Wehrl, Tagesheim            | 09.07.2015          | 4,5 | 10,0 | 7.791,30               | 0,00        | 0,00        | 0,00          | 1.416,60                   | 6.374,70               |
|             | 4/0110002/08539                                  | Agropac, Spielg. VS Unarviertel, Tagesheim             | 09.07.2015          | 4,5 | 10,0 | 6.424,44               | 0,00        | 0,00        | 0,00          | 1.168,08                   | 5.256,36               |
|             | 4/0110002/08558                                  | Agropac, Vogelneestsch. VS Otto Glöckel                | 12.04.2016          | 5,0 | 10,0 | 4.194,09               | 0,00        | 0,00        | 0,00          | 699,02                     | 3.495,07               |
|             | 4/0110002/08488                                  | All you need online, Beamer Volksschule                | 02.10.2014          | 3,5 | 10,0 | 202,50                 | 0,00        | 0,00        | 0,00          | 45,00                      | 157,50                 |
|             | 4/0110002/08548                                  | Area, Tischt. VS Barwitzius, Tagesheim                 | 13.07.2015          | 4,5 | 10,0 | 851,40                 | 0,00        | 0,00        | 0,00          | 154,80                     | 696,60                 |
|             | 4/0110002/06565                                  | Austom.Wasserenthärter                                 | 19.03.2004          | 0,0 | 10,0 | 0,00                   | 0,00        | 0,00        | 0,00          | 0,00                       | 0,00                   |
|             | 4/0110002/06989                                  | Ballfangw. VS Baumkirchnerring                         | 20.07.2016          | 5,5 | 10,0 | 5.277,42               | 0,00        | 0,00        | 0,00          | 811,91                     | 4.465,51               |
|             | 4/0110002/06398                                  | Ballfangw. VS Rudolf Wehrl                             | 31.12.2015          | 4,5 | 10,0 | 6.156,23               | 0,00        | 0,00        | 0,00          | 1.119,31                   | 5.036,92               |
|             | 4/0410001/09309                                  | Beamer   | 27.02.2012          | 1,0 | 10,0 | 91,33                  | 0,00        | 0,00        | 0,00          | 45,67                      | 45,66                  |
|             | 4/0110002/06986                                  | Beamer VS Josefstadt                                   | 28.12.2016          | 5,5 | 10,0 | 668,53                 | 0,00        | 0,00        | 0,00          | 102,85                     | 565,68                 |
|             | 4/0110002/07728                                  | Beamer VS Pestalozzi                                   | 19.12.2017          | 6,5 | 10,0 | 476,91                 | 0,00        | 0,00        | 0,00          | 63,59                      | 413,32                 |
|             | 4/0110002/08494                                  | Betzold, Regale Volksschule                            | 24.10.2014          | 3,5 | 10,0 | 1.391,84               | 0,00        | 0,00        | 0,00          | 309,30                     | 1.082,54               |
|             | 4/0110002/08484                                  | Betzold, Schränke VS Barwitzius                        | 16.09.2014          | 3,5 | 10,0 | 653,60                 | 0,00        | 0,00        | 0,00          | 145,24                     | 508,36                 |
|             | 4/0110002/08535                                  | Betzold, Spielt. VS Barwitzius, Tagesheim              | 09.07.2015          | 4,5 | 10,0 | 345,95                 | 0,00        | 0,00        | 0,00          | 62,90                      | 283,05                 |
|             | 4/0110002/06813                                  | Blindencomputer NMS Europa                             | 17.09.2008          | 0,0 | 10,0 | 0,00                   | 0,00        | 0,00        | 0,00          | 0,00                       | 0,00                   |
|             | 4/0110002/06814                                  | Blindencomputer VS Baumkirchnerring                    | 17.09.2008          | 0,0 | 10,0 | 0,00                   | 0,00        | 0,00        | 0,00          | 0,00                       | 0,00                   |

| MVAG | Ansatz<br>Konto | Bezeichnung  | Inbetrieb-<br>nahme | RND | ND   | Buchwert<br>31.12.2019 | Zugänge | Abgänge | Wertaufholung | Abschreibung/<br>Wertmind. | Buchwert<br>31.12.2020 |
|------|-----------------|--|---------------------|-----|------|------------------------|---------|---------|---------------|----------------------------|------------------------|
|      | 4/0110002/06811 | Blindencomputer VS Baumkirchnerring                      | 20.08.2008          | 0,0 | 10,0 | 0,00                   | 0,00    | 0,00    | 0,00          | 0,00                       | 0,00                   |
|      | 4/0110002/08490 | Blümel, Industriegeschirrspüler Volksschule              | 14.10.2014          | 3,5 | 10,0 | 2.037,96               | 0,00    | 0,00    | 0,00          | 452,88                     | 1.585,08               |
|      | 4/0110002/06106 | Bohrmaschine VS Herzog Leopold-Straße                    | 04.10.2013          | 2,5 | 10,0 | 160,87                 | 0,00    | 0,00    | 0,00          | 45,96                      | 114,91                 |
|      | 4/0110002/06816 | Brailleschreibm. VS Baumkirchnerring                     | 24.09.2008          | 0,0 | 10,0 | 0,00                   | 0,00    | 0,00    | 0,00          | 0,00                       | 0,00                   |
|      | 4/0110002/05509 | Buls Div. Material Div. Dienststellen                    | 16.12.2009          | 0,0 | 10,0 | 0,00                   | 0,00    | 0,00    | 0,00          | 0,00                       | 0,00                   |
|      | 4/0110002/08493 | Cancom, EDV Material Volksschule                         | 24.10.2014          | 3,5 | 10,0 | 850,50                 | 0,00    | 0,00    | 0,00          | 189,00                     | 661,50                 |
|      | 4/0110002/08469 | Cancom, Lenovo think Center Volksschulen                 | 16.04.2014          | 3,0 | 10,0 | 41.072,12              | 0,00    | 0,00    | 0,00          | 10.268,03                  | 30.804,09              |
|      | 4/0110002/06557 | Combigerät VS Musik                                      | 02.12.2004          | 0,0 | 10,0 | 0,00                   | 0,00    | 0,00    | 0,00          | 0,00                       | 0,00                   |
|      | 4/0110002/08501 | Conen, Einrichtung VS Baumkirchnerring                   | 28.11.2014          | 3,5 | 10,0 | 8.456,40               | 0,00    | 0,00    | 0,00          | 1.879,20                   | 6.577,20               |
|      | 4/0110002/08497 | Conen, Einrichtung VS Rudolf Wehrl                       | 28.11.2014          | 3,5 | 10,0 | 6.357,69               | 0,00    | 0,00    | 0,00          | 1.412,82                   | 4.944,87               |
|      | 4/0110002/08496 | Conen, Einrichtung VS Ungarviertel                       | 28.11.2014          | 3,5 | 10,0 | 8.244,18               | 0,00    | 0,00    | 0,00          | 1.832,04                   | 6.412,14               |
|      | 4/0110002/08508 | Conen, Einrichtungsgegenstände Volksschule               | 27.03.2015          | 4,0 | 10,0 | 6.309,30               | 0,00    | 0,00    | 0,00          | 1.261,86                   | 5.047,44               |
|      | 4/0110002/08514 | Conen, Einrichtungsgegenstände Volksschulen              | 29.04.2015          | 4,0 | 10,0 | 2.188,26               | 0,00    | 0,00    | 0,00          | 437,65                     | 1.750,61               |
|      | 4/0180003/09343 | Dell E5570 - Kyocera Ecosys P3055DN - VS Barwitzius      | 22.06.2017          | 6,0 | 10,0 | 333,23                 | 0,00    | 0,00    | 0,00          | 47,60                      | 285,63                 |
|      | 4/0320001/06460 | Digitalkamera  | 16.09.2003          | 0,0 | 6,0  | 0,00                   | 0,00    | 0,00    | 0,00          | 0,00                       | 0,00                   |
|      | 4/0110002/05869 | Direktionseinrichtung                                    | 03.09.2010          | 0,0 | 10,0 | 126,99                 | 0,00    | 0,00    | 0,00          | 126,99                     | 0,00                   |
|      | 4/0110002/06745 | div. Mat. div. Schulen                                   | 19.10.2007          | 0,0 | 10,0 | 0,00                   | 0,00    | 0,00    | 0,00          | 0,00                       | 0,00                   |
|      | 4/0110002/06747 | div. Material  | 05.12.2007          | 0,0 | 10,0 | 0,00                   | 0,00    | 0,00    | 0,00          | 0,00                       | 0,00                   |
|      | 4/0110002/06570 | div. Einrichtungsgegenstände                             | 01.09.2004          | 0,0 | 10,0 | 0,00                   | 0,00    | 0,00    | 0,00          | 0,00                       | 0,00                   |
|      | 4/0110002/06573 | div. Material SHS  | 17.11.2004          | 0,0 | 10,0 | 0,00                   | 0,00    | 0,00    | 0,00          | 0,00                       | 0,00                   |
|      | 4/0110002/06685 | div. Material div. Schulen, KG u. Dst                    | 08.02.2006          | 0,0 | 10,0 | 0,00                   | 0,00    | 0,00    | 0,00          | 0,00                       | 0,00                   |
|      | 4/0110002/05952 | Drehstuhl  | 06.06.2011          | 0,0 | 10,0 | 44,10                  | 0,00    | 0,00    | 0,00          | 44,10                      | 0,00                   |
|      | 4/0110002/05953 | Drehstuhl  | 23.12.2011          | 0,5 | 10,0 | 60,89                  | 0,00    | 0,00    | 0,00          | 40,59                      | 20,30                  |
|      | 4/0110002/06384 | Drehstuhl  | 09.11.2015          | 4,5 | 10,0 | 273,74                 | 0,00    | 0,00    | 0,00          | 49,77                      | 223,97                 |
|      | 4/0110002/05554 | Drehstühle Volksschulen                                  | 31.12.2009          | 0,0 | 10,0 | 0,00                   | 0,00    | 0,00    | 0,00          | 0,00                       | 0,00                   |
|      | 4/0180003/09331 | Drucker Kyocera 2018 - VS Pestalozzi - Kyocera Ecosys P: | 14.03.2018          | 7,0 | 10,0 | 629,76                 | 0,00    | 0,00    | 0,00          | 78,72                      | 551,04                 |
|      | 4/0180003/09330 | Drucker MP 2018 - VS Josefstadt - MP C3004EXSP Volksc    | 18.04.2018          | 7,0 | 10,0 | 2.816,64               | 0,00    | 0,00    | 0,00          | 352,08                     | 2.464,56               |
|      | 4/0180003/09415 | Drucker Multifunktion 2018 VS Barwitzius                 | 31.12.2018          | 7,5 | 10,0 | 2.365,49               | 0,00    | 0,00    | 0,00          | 278,29                     | 2.087,20               |
|      | 4/0110002/06481 | EDV-Einrichtung  | 31.12.2003          | 0,0 | 10,0 | 0,00                   | 0,00    | 0,00    | 0,00          | 0,00                       | 0,00                   |
|      | 4/0110002/08918 | Einbaukühlschrank 2018 VS Herzog Leopold-Straße          | 01.02.2018          | 7,0 | 10,0 | 500,84                 | 0,00    | 0,00    | 0,00          | 62,61                      | 438,23                 |
|      | 4/0110002/06566 | Einbau-Mulde+Dunstabzug                                  | 15.04.2004          | 0,0 | 10,0 | 0,00                   | 0,00    | 0,00    | 0,00          | 0,00                       | 0,00                   |
|      | 4/0110002/06474 | Einrichtg.   | 23.09.2003          | 0,0 | 10,0 | 0,00                   | 0,00    | 0,00    | 0,00          | 0,00                       | 0,00                   |
|      | 4/0110002/06482 | Einrichtung Konferenzraum                                | 31.12.2003          | 0,0 | 10,0 | 0,00                   | 0,00    | 0,00    | 0,00          | 0,00                       | 0,00                   |
|      | 4/0110002/05958 | Einrichtung VS Baumkirchnerring                          | 17.05.2011          | 0,0 | 10,0 | 411,07                 | 0,00    | 0,00    | 0,00          | 411,07                     | 0,00                   |
|      | 4/0110002/06026 | Einrichtung VS Baumkirchnerring                          | 16.05.2012          | 1,0 | 10,0 | 1.460,76               | 0,00    | 0,00    | 0,00          | 730,38                     | 730,38                 |
|      | 4/0110002/06029 | Einrichtung VS Otto Glöckel                              | 16.05.2012          | 1,0 | 10,0 | 120,83                 | 0,00    | 0,00    | 0,00          | 60,42                      | 60,41                  |
|      | 4/0110002/05959 | Einrichtung VS Rudolf Wehrl                              | 17.05.2011          | 0,0 | 10,0 | 144,25                 | 0,00    | 0,00    | 0,00          | 144,25                     | 0,00                   |
|      | 4/0110002/06025 | Einrichtung VS Ungarviertel                              | 16.05.2012          | 1,0 | 10,0 | 1.266,17               | 0,00    | 0,00    | 0,00          | 633,09                     | 633,08                 |
|      | 4/0110002/06395 | Einrichtung VS Ungarviertel                              | 28.08.2015          | 4,5 | 10,0 | 3.965,12               | 0,00    | 0,00    | 0,00          | 720,93                     | 3.244,19               |



| MVAG | Ansatz<br>Konto | Bezeichnung                                       | Inbetrieb-<br>nahme | RND | ND   | Buchwert<br>31.12.2019 | Zugänge | Abgänge | Wertaufholung | Abschreibung/<br>Wertmind. | Buchwert<br>31.12.2020 |
|------|-----------------|---|---------------------|-----|------|------------------------|---------|---------|---------------|----------------------------|------------------------|
|      | 4/0110002/06812 | Einzeltische VS Baumkirchnerring                  | 12.09.2008          | 0,0 | 10,0 | 0,00                   | 0,00    | 0,00    | 0,00          | 0,00                       | 0,00                   |
|      | 4/0110002/06807 | Entkalkungssystem VS Musik                        | 04.06.2008          | 0,0 | 10,0 | 0,00                   | 0,00    | 0,00    | 0,00          | 0,00                       | 0,00                   |
|      | 4/0110002/08923 | Ersatzteile Schülersessel 2018 VS Pestalozzi      | 08.05.2018          | 7,0 | 10,0 | 2.972,34               | 0,00    | 0,00    | 0,00          | 371,54                     | 2.600,80               |
|      | 4/0110002/07734 | Experimentierwagen VS Baumkirchnerring            | 31.12.2017          | 6,5 | 10,0 | 462,47                 | 0,00    | 0,00    | 0,00          | 61,66                      | 400,81                 |
|      | 4/0110002/06178 | Fahrradständer                                    | 30.06.2014          | 3,5 | 10,0 | 509,60                 | 0,00    | 0,00    | 0,00          | 113,24                     | 396,36                 |
|      | 4/0110002/07709 | Fassadenbeschriftung VS Otto Glöckel              | 18.09.2017          | 6,5 | 10,0 | 3.730,41               | 0,00    | 0,00    | 0,00          | 497,39                     | 3.233,02               |
|      | 4/0110002/06574 | Fernsehschrank VS Rudolf Wehrl                    | 16.12.2004          | 0,0 | 10,0 | 0,00                   | 0,00    | 0,00    | 0,00          | 0,00                       | 0,00                   |
|      | 4/0110002/06568 | Flügeltafel                                       | 21.05.2004          | 0,0 | 10,0 | 0,00                   | 0,00    | 0,00    | 0,00          | 0,00                       | 0,00                   |
|      | 4/0110002/07667 | Flügeltafel VS Otto Glöckel                       | 19.01.2017          | 6,0 | 10,0 | 767,58                 | 0,00    | 0,00    | 0,00          | 109,65                     | 657,93                 |
|      | 4/0110002/06392 | Flügeltafel VS Ungarviertel                       | 08.05.2015          | 4,0 | 10,0 | 760,20                 | 0,00    | 0,00    | 0,00          | 152,04                     | 608,16                 |
|      | 4/0110002/08462 | FP-Consulting, Sophos UTM 110 Volksschulen        | 20.08.2013          | 2,5 | 10,0 | 6.330,89               | 0,00    | 0,00    | 0,00          | 1.808,83                   | 4.522,06               |
|      | 4/0110002/08541 | Fuchs, Geräteh. VS Baumkirchenring                | 13.07.2015          | 4,5 | 10,0 | 6.916,20               | 0,00    | 0,00    | 0,00          | 1.257,49                   | 5.658,71               |
|      | 4/0110002/06806 | Fußabstreifer VS Baumkirchnerring                 | 15.04.2008          | 0,0 | 10,0 | 0,00                   | 0,00    | 0,00    | 0,00          | 0,00                       | 0,00                   |
|      | 4/0110002/06689 | Garderoben VS Musik                               | 31.12.2006          | 0,0 | 10,0 | 0,00                   | 0,00    | 0,00    | 0,00          | 0,00                       | 0,00                   |
|      | 4/0110002/06686 | Gartenhaus Parkschule                             | 21.03.2006          | 0,0 | 10,0 | 0,00                   | 0,00    | 0,00    | 0,00          | 0,00                       | 0,00                   |
|      | 4/0110002/08549 | Gemdat, Smartboard VS Ungarviertel, Tagesheim     | 16.07.2015          | 4,5 | 10,0 | 2.654,52               | 0,00    | 0,00    | 0,00          | 482,64                     | 2.171,88               |
|      | 4/0110002/06397 | Geräteh. VS Pestalozzi                            | 31.12.2015          | 4,5 | 10,0 | 1.022,42               | 0,00    | 0,00    | 0,00          | 185,89                     | 836,53                 |
|      | 4/0110002/06469 | Gerätehaus  | 28.05.2003          | 0,0 | 10,0 | 0,00                   | 0,00    | 0,00    | 0,00          | 0,00                       | 0,00                   |
|      | 4/0110002/06020 | Geräteschr. VS Rudolf Wehrl                       | 17.04.2012          | 1,0 | 10,0 | 157,60                 | 0,00    | 0,00    | 0,00          | 78,80                      | 78,80                  |
|      | 4/0110002/07725 | Geschirrspüler VS Otto Glöckel                    | 14.12.2017          | 6,5 | 10,0 | 3.579,30               | 0,00    | 0,00    | 0,00          | 477,24                     | 3.102,06               |
|      | 4/0110002/08921 | Geschirrspüler 2018 VS Josefstadt                 | 26.03.2018          | 7,0 | 10,0 | 3.485,19               | 0,00    | 0,00    | 0,00          | 435,65                     | 3.049,54               |
|      | 4/0110002/06809 | Gläserespüler VS Baumkirchnerring                 | 20.08.2008          | 0,0 | 10,0 | 0,00                   | 0,00    | 0,00    | 0,00          | 0,00                       | 0,00                   |
|      | 4/0110002/06391 | Handballt. VS Ungarviertel                        | 17.03.2015          | 4,0 | 10,0 | 1.092,72               | 0,00    | 0,00    | 0,00          | 218,54                     | 874,18                 |
|      | 4/0110002/08526 | Herzog, 1 Gartenhaus VS Rudolf Wehrl, Tagesheim   | 26.05.2015          | 4,0 | 10,0 | 1.240,67               | 0,00    | 0,00    | 0,00          | 248,13                     | 992,54                 |
|      | 4/0110002/08553 | Herzog, 2 Geräteh. VS Josefstadt, Tagesheim       | 08.09.2015          | 4,5 | 10,0 | 4.141,46               | 0,00    | 0,00    | 0,00          | 752,99                     | 3.388,47               |
|      | 4/0110002/08519 | Herzog, Gartenhaus VS Baumkirchnerring, Tagesheim | 13.05.2015          | 4,0 | 10,0 | 1.240,67               | 0,00    | 0,00    | 0,00          | 248,13                     | 992,54                 |
|      | 4/0110002/08525 | Herzog, Gartenhaus VS Ungarviertel, Tagesheim     | 13.05.2015          | 4,0 | 10,0 | 1.240,67               | 0,00    | 0,00    | 0,00          | 248,13                     | 992,54                 |
|      | 4/0180001/09324 | HP Switch 24G+48G                                 | 16.08.2013          | 2,5 | 10,0 | 1.457,40               | 0,00    | 0,00    | 0,00          | 416,40                     | 1.041,00               |
|      | 4/0110002/08509 | IHP, Tischfussballtische Volksschulen             | 03.04.2015          | 4,0 | 10,0 | 655,00                 | 0,00    | 0,00    | 0,00          | 131,00                     | 524,00                 |
|      | 4/0110002/06019 | Industrieg. VS Herzog Leopold-Straße              | 16.03.2012          | 1,0 | 10,0 | 684,00                 | 0,00    | 0,00    | 0,00          | 342,00                     | 342,00                 |
|      | 4/0110002/07710 | Industriegeschirrspüler VS Pestalozzi             | 18.09.2017          | 6,5 | 10,0 | 3.579,30               | 0,00    | 0,00    | 0,00          | 477,24                     | 3.102,06               |
|      | 4/0110002/06818 | Jalousien VS Musik                                | 31.12.2008          | 0,0 | 10,0 | 0,00                   | 0,00    | 0,00    | 0,00          | 0,00                       | 0,00                   |
|      | 4/0110002/06100 | Kanzleieinrichtung                                | 09.04.2013          | 2,0 | 10,0 | 1.636,64               | 0,00    | 0,00    | 0,00          | 545,55                     | 1.091,09               |
|      | 4/0110002/06176 | Kästen  | 18.03.2014          | 3,0 | 10,0 | 581,73                 | 0,00    | 0,00    | 0,00          | 145,43                     | 436,30                 |
|      | 4/0110002/06021 | Kasten und Matten VS Otto Glöckel                 | 17.04.2012          | 1,0 | 10,0 | 486,20                 | 0,00    | 0,00    | 0,00          | 243,10                     | 243,10                 |
|      | 4/0110002/07702 | Kästen VS Rudolf Scheicher                        | 07.08.2017          | 6,5 | 10,0 | 3.600,82               | 0,00    | 0,00    | 0,00          | 480,11                     | 3.120,71               |
|      | 4/0110002/06472 | Klapptafel  | 19.09.2003          | 0,0 | 10,0 | 0,00                   | 0,00    | 0,00    | 0,00          | 0,00                       | 0,00                   |
|      | 4/0110002/08926 | Klasseneinrichtung 2018 VS Rudolf Scheicher       | 18.12.2018          | 7,5 | 10,0 | 4.308,97               | 0,00    | 0,00    | 0,00          | 506,94                     | 3.802,03               |
|      | 4/0110002/06105 | Klasseneinrichtung VS Otto Glöckel                | 25.04.2013          | 2,0 | 10,0 | 1.465,27               | 0,00    | 0,00    | 0,00          | 488,42                     | 976,85                 |

| MVAG | Ansatz<br>Konto | Bezeichnung   | Inbetrieb-<br>nahme | RND | ND   | Buchwert<br>31.12.2019 | Zugänge | Abgänge | Wertaufholung | Abschreibung/<br>Wertmind. | Buchwert<br>31.12.2020 |
|------|-----------------|---|---------------------|-----|------|------------------------|---------|---------|---------------|----------------------------|------------------------|
|      | 4/0110002/06104 | Klasseneinrichtung VS Pestalozzi                        | 25.04.2013          | 2,0 | 10,0 | 912,43                 | 0,00    | 0,00    | 0,00          | 304,14                     | 608,29                 |
|      | 4/0110002/05192 | Klasseneinrichtung VS Rudolf Wehrl                      | 08.10.2009          | 0,0 | 10,0 | 0,00                   | 0,00    | 0,00    | 0,00          | 0,00                       | 0,00                   |
|      | 4/0110002/05556 | Klasseneinrichtung VS Ungarviertel                      | 25.03.2009          | 0,0 | 10,0 | 0,00                   | 0,00    | 0,00    | 0,00          | 0,00                       | 0,00                   |
|      | 4/0110002/05871 | Klasseneinrichtung VS Ungarviertel                      | 26.08.2010          | 0,0 | 10,0 | 258,17                 | 0,00    | 0,00    | 0,00          | 258,17                     | 0,00                   |
|      | 4/0110002/08554 | Kromag, Spinde VS Baumkirchnerring, Tagesheim           | 29.09.2015          | 4,5 | 10,0 | 2.880,90               | 0,00    | 0,00    | 0,00          | 523,80                     | 2.357,10               |
|      | 4/0110002/08540 | Kübl & Bind, Sportg. VS Baumkirchnerring, Tagesheim     | 10.07.2015          | 4,5 | 10,0 | 2.234,10               | 0,00    | 0,00    | 0,00          | 406,20                     | 1.827,90               |
|      | 4/0110002/06181 | Küche VS Baumkirchnerring                               | 23.07.2014          | 3,5 | 10,0 | 1.575,00               | 0,00    | 0,00    | 0,00          | 350,00                     | 1.225,00               |
|      | 4/0110002/07715 | Küchenblock Hort Pestalozzi                             | 19.10.2017          | 6,5 | 10,0 | 1.425,00               | 0,00    | 0,00    | 0,00          | 190,00                     | 1.235,00               |
|      | 4/0110002/08919 | Kühlschrank Elektra 2018 VS Otto Glöckel                | 09.02.2018          | 7,0 | 10,0 | 433,92                 | 0,00    | 0,00    | 0,00          | 54,24                      | 379,68                 |
|      | 4/0110002/05960 | Kühlschrank VS Herzog Leopold-Straße                    | 19.05.2011          | 0,0 | 10,0 | 61,74                  | 0,00    | 0,00    | 0,00          | 61,74                      | 0,00                   |
|      | 4/0180003/09335 | Kyocera Drucker - Ecosys P3055DN, VS Barwitzius, Direkt | 13.11.2017          | 6,5 | 10,0 | 300,03                 | 0,00    | 0,00    | 0,00          | 40,00                      | 260,03                 |
|      | 4/0110002/06471 | Lehrentisch+Sessel                                      | 27.08.2003          | 0,0 | 10,0 | 0,00                   | 0,00    | 0,00    | 0,00          | 0,00                       | 0,00                   |
|      | 4/0110002/08502 | Leiner, Vorhänge Volksschule                            | 31.12.2014          | 3,5 | 10,0 | 211,03                 | 0,00    | 0,00    | 0,00          | 46,90                      | 164,13                 |
|      | 4/0110002/08503 | Leiner, Vorhänge Volksschulen                           | 31.12.2014          | 3,5 | 10,0 | 661,03                 | 0,00    | 0,00    | 0,00          | 146,90                     | 514,13                 |
|      | 4/0110002/08507 | Leiner, Vorhänge VS Rudolf Wehrl                        | 04.02.2015          | 4,0 | 10,0 | 1.020,52               | 0,00    | 0,00    | 0,00          | 204,10                     | 816,42                 |
|      | 4/0110002/06030 | Leiter VS Pestalozzi                                    | 23.08.2012          | 1,5 | 10,0 | 186,54                 | 0,00    | 0,00    | 0,00          | 74,62                      | 111,92                 |
|      | 4/0110002/05962 | Leitern   | 12.12.2011          | 0,5 | 10,0 | 245,30                 | 0,00    | 0,00    | 0,00          | 163,53                     | 81,77                  |
|      | 4/0110002/06022 | Leitern VS Barwitzius                                   | 23.04.2012          | 1,0 | 10,0 | 1.134,23               | 0,00    | 0,00    | 0,00          | 567,12                     | 567,11                 |
|      | 4/0110002/06018 | Leitern VS Baumkirchnerring                             | 08.03.2012          | 1,0 | 10,0 | 119,39                 | 0,00    | 0,00    | 0,00          | 59,70                      | 59,69                  |
|      | 4/0180003/09360 | Lenovo T560 HighEnd i7-6600U                            | 18.10.2016          | 5,5 | 10,0 | 615,77                 | 0,00    | 0,00    | 0,00          | 94,73                      | 521,04                 |
|      | 4/0110002/06985 | Lernteppich VS Musik                                    | 26.04.2016          | 5,0 | 10,0 | 306,00                 | 0,00    | 0,00    | 0,00          | 51,00                      | 255,00                 |
|      | 4/0110002/08528 | Lutz, Vorhänge VS Baumkirchnerring, Tagesheim           | 26.06.2015          | 4,0 | 10,0 | 872,53                 | 0,00    | 0,00    | 0,00          | 174,51                     | 698,02                 |
|      | 4/0110002/05956 | Matten und Mattenwagen VS Pestalozzi                    | 16.12.2009          | 0,0 | 10,0 | 0,00                   | 0,00    | 0,00    | 0,00          | 0,00                       | 0,00                   |
|      | 4/0110002/09097 | Mayr Schulmöbel VS Otto Glöckel                         | 10.10.2018          | 7,5 | 10,0 | 1.826,56               | 0,00    | 0,00    | 0,00          | 214,89                     | 1.611,67               |
|      | 4/0110002/09005 | Mayr, div. Einrichtung 2018 TH VS Herzog Leopold-Straße | 18.12.2018          | 7,5 | 10,0 | 2.671,98               | 0,00    | 0,00    | 0,00          | 314,35                     | 2.357,63               |
|      | 4/0110002/09004 | Mayr, Einrichtung Speisesaal 2018 TH VS Herzog Leopold- | 18.12.2018          | 7,5 | 10,0 | 11.045,20              | 0,00    | 0,00    | 0,00          | 1.299,44                   | 9.745,76               |
|      | 4/0110002/08556 | Mayr, Einrichtung VS Josefstadt, Tagesheim              | 10.03.2016          | 5,0 | 10,0 | 2.380,72               | 0,00    | 0,00    | 0,00          | 396,79                     | 1.983,93               |
|      | 4/0110002/08562 | Mayr, Einrichtung VS Otto Glöckel, Tagesheim            | 30.08.2016          | 5,5 | 10,0 | 15.102,81              | 0,00    | 0,00    | 0,00          | 2.323,51                   | 12.779,30              |
|      | 4/0110002/09003 | Mayr, Klasseneinrichtung 2018 TH VS Herzog Leopold-Str: | 06.09.2018          | 7,5 | 10,0 | 12.735,11              | 0,00    | 0,00    | 0,00          | 1.498,25                   | 11.236,86              |
|      | 4/0110002/08555 | Mayr, Sch. VS Josefstadt, Tagesheim                     | 31.12.2015          | 4,5 | 10,0 | 16.846,83              | 0,00    | 0,00    | 0,00          | 3.063,06                   | 13.783,77              |
|      | 4/0110002/08533 | Mercateo, Magnetb. VS Barwitzius, Tagesheim             | 09.07.2015          | 4,5 | 10,0 | 385,52                 | 0,00    | 0,00    | 0,00          | 70,09                      | 315,43                 |
|      | 4/0110002/08474 | Mobilien 1998   | 15.12.1998          | 0,0 | 10,0 | 0,00                   | 0,00    | 0,00    | 0,00          | 0,00                       | 0,00                   |
|      | 4/0110002/06390 | Mobilzaunelement VS Pestalozzi                          | 27.02.2015          | 4,0 | 10,0 | 274,80                 | 0,00    | 0,00    | 0,00          | 54,96                      | 219,84                 |
|      | 4/0110002/08491 | P.Max, Einrichtungsgegenstände Volksschulen             | 14.10.2014          | 3,5 | 10,0 | 615,87                 | 0,00    | 0,00    | 0,00          | 136,86                     | 479,01                 |
|      | 4/0110002/08485 | P.Max, Regale f. Tagesheim VS Barwitzius                | 16.09.2014          | 3,5 | 10,0 | 277,52                 | 0,00    | 0,00    | 0,00          | 61,67                      | 215,85                 |
|      | 4/0110002/08520 | Pasterer, Kühlschrank VS Rudolf Wehrl, Tagesheim        | 13.05.2015          | 4,0 | 10,0 | 401,70                 | 0,00    | 0,00    | 0,00          | 80,34                      | 321,36                 |
|      | 4/0180003/09339 | PC Lenovo   | 04.09.2017          | 6,5 | 10,0 | 796,03                 | 0,00    | 0,00    | 0,00          | 106,14                     | 689,89                 |
|      | 4/0110002/08542 | Pergola VS Ungarviertel, Tagesheim                      | 13.07.2015          | 4,5 | 10,0 | 4.490,81               | 0,00    | 0,00    | 0,00          | 816,51                     | 3.674,30               |
|      | 4/0110002/06383 | Projektor VS Barwitzius                                 | 31.12.2015          | 4,5 | 10,0 | 3.575,00               | 0,00    | 0,00    | 0,00          | 650,00                     | 2.925,00               |

| MVAG | Ansatz<br>Konto | Bezeichnung  | Inbetrieb-<br>nahme | RND | ND   | Buchwert<br>31.12.2019 | Zugänge | Abgänge | Wertaufholung | Abschreibung/<br>Wertmind. | Buchwert<br>31.12.2020 |
|------|-----------------|--|---------------------|-----|------|------------------------|---------|---------|---------------|----------------------------|------------------------|
|      | 4/0110002/06463 | Putzmittelkasten                                       | 18.03.2003          | 0,0 | 10,0 | 0,00                   | 0,00    | 0,00    | 0,00          | 0,00                       | 0,00                   |
|      | 4/0110002/06743 | Pylonen-Tafel VS Musik                                 | 31.05.2007          | 0,0 | 10,0 | 0,00                   | 0,00    | 0,00    | 0,00          | 0,00                       | 0,00                   |
|      | 4/0110002/06016 | Regal  | 27.12.2012          | 1,5 | 10,0 | 170,96                 | 0,00    | 0,00    | 0,00          | 68,38                      | 102,58                 |
|      | 4/0110002/06177 | Reinigungsmaterial                                     | 09.04.2014          | 3,0 | 10,0 | 592,58                 | 0,00    | 0,00    | 0,00          | 148,15                     | 444,43                 |
|      | 4/0110002/05508 | Sanz Div. Material VS Barwitzius                       | 10.11.2009          | 0,0 | 10,0 | 0,00                   | 0,00    | 0,00    | 0,00          | 0,00                       | 0,00                   |
|      | 4/0110002/08560 | Sanz, 3 Stk. Stufenleiter VS Josefstadt,Tagesheim      | 09.06.2016          | 5,0 | 10,0 | 381,45                 | 0,00    | 0,00    | 0,00          | 63,58                      | 317,87                 |
|      | 4/0110002/06466 | Sauger   | 14.04.2003          | 0,0 | 10,0 | 0,00                   | 0,00    | 0,00    | 0,00          | 0,00                       | 0,00                   |
|      | 4/0110002/08924 | Schiebetüren 2018 VS Baumkirchnerring                  | 30.08.2018          | 7,5 | 10,0 | 870,23                 | 0,00    | 0,00    | 0,00          | 102,38                     | 767,85                 |
|      | 4/0110002/08563 | Schiebetürenschränk VS Otto Glöckel                    | 25.11.2016          | 5,5 | 10,0 | 734,62                 | 0,00    | 0,00    | 0,00          | 113,02                     | 621,60                 |
|      | 4/0110002/08734 | Schmiderer&Schendl, Einrichtung Tagesheim VS Barv      | 08.09.2015          | 4,5 | 10,0 | 277,61                 | 0,00    | 0,00    | 0,00          | 50,47                      | 227,14                 |
|      | 4/0110002/08547 | Schmiderer&Schendl, Einrichtung VS Barwitzius, Tag     | 13.07.2015          | 4,5 | 10,0 | 277,61                 | 0,00    | 0,00    | 0,00          | 50,47                      | 227,14                 |
|      | 4/0110002/08518 | Schorn, Kochinsel VS Rudolf Wehrl, Tagesheim           | 13.05.2015          | 4,0 | 10,0 | 874,36                 | 0,00    | 0,00    | 0,00          | 174,87                     | 699,49                 |
|      | 4/0110002/05963 | Schränk. VS Josefstadt                                 | 28.12.2011          | 0,5 | 10,0 | 50,43                  | 0,00    | 0,00    | 0,00          | 33,62                      | 16,81                  |
|      | 4/0110002/06569 | Schülertische+Sessel                                   | 13.08.2004          | 0,0 | 10,0 | 0,00                   | 0,00    | 0,00    | 0,00          | 0,00                       | 0,00                   |
|      | 4/0110002/06572 | Schulmöbel VS Musik                                    | 29.10.2004          | 0,0 | 10,0 | 0,00                   | 0,00    | 0,00    | 0,00          | 0,00                       | 0,00                   |
|      | 4/0110002/06577 | Schulmöbel VS Otto Glöckel                             | 16.12.2004          | 0,0 | 10,0 | 0,00                   | 0,00    | 0,00    | 0,00          | 0,00                       | 0,00                   |
|      | 4/0110002/06575 | Schulmöbel VS Rudolf Wehrl                             | 16.12.2004          | 0,0 | 10,0 | 0,00                   | 0,00    | 0,00    | 0,00          | 0,00                       | 0,00                   |
|      | 4/0410001/09306 | Smart Board inkl. Projektor                            | 16.04.2014          | 3,0 | 10,0 | 2.168,04               | 0,00    | 0,00    | 0,00          | 542,01                     | 1.626,03               |
|      | 4/0110002/06180 | Smovey-School VS Herzog Leopold-Straße                 | 16.07.2014          | 3,5 | 10,0 | 1.125,00               | 0,00    | 0,00    | 0,00          | 250,00                     | 875,00                 |
|      | 4/0110002/08465 | Software ReUse, Windows Volksschulen                   | 11.09.2013          | 2,5 | 10,0 | 5.603,10               | 0,00    | 0,00    | 0,00          | 1.600,89                   | 4.002,21               |
|      | 4/0110002/06990 | Sonnenschirm VS Rudolf Wehrl                           | 24.08.2016          | 5,5 | 10,0 | 819,00                 | 0,00    | 0,00    | 0,00          | 126,00                     | 693,00                 |
|      | 4/0180001/09319 | Sophos RED - TB Otto Glöckel                           | 29.10.2015          | 4,5 | 10,0 | 382,66                 | 0,00    | 0,00    | 0,00          | 69,57                      | 313,09                 |
|      | 4/0180001/09312 | Sophos Security 2018 - Hardware Firewalls Volksschulen | 23.01.2018          | 7,0 | 10,0 | 13.090,84              | 0,00    | 0,00    | 0,00          | 1.636,36                   | 11.454,48              |
|      | 4/0110002/06015 | Spielwaren VS Pestalozzi                               | 31.12.2012          | 1,5 | 10,0 | 101,24                 | 0,00    | 0,00    | 0,00          | 40,50                      | 60,74                  |
|      | 4/0110002/08473 | Sport Thieme, Flügelschränk Volksschulen               | 08.09.2014          | 3,5 | 10,0 | 414,78                 | 0,00    | 0,00    | 0,00          | 92,17                      | 322,61                 |
|      | 4/0110002/08470 | SPP Adapterkabeln Volksschulen                         | 02.05.2014          | 3,0 | 10,0 | 1.241,71               | 0,00    | 0,00    | 0,00          | 310,43                     | 931,28                 |
|      | 4/0110002/05510 | Sprungkästen VS Ungarviertel                           | 16.12.2009          | 0,0 | 10,0 | 0,00                   | 0,00    | 0,00    | 0,00          | 0,00                       | 0,00                   |
|      | 4/0110002/08466 | Stadler EDV, Lan School-Edu St Volksschulen            | 25.10.2013          | 2,5 | 10,0 | 1.330,00               | 0,00    | 0,00    | 0,00          | 380,00                     | 950,00                 |
|      | 4/0110002/08489 | Steiner, Einrichtungsgegenstände Volksschule           | 02.10.2014          | 3,5 | 10,0 | 839,01                 | 0,00    | 0,00    | 0,00          | 186,45                     | 652,56                 |
|      | 4/0110002/08486 | Steiner, Schränke Volksschulen                         | 25.09.2014          | 3,5 | 10,0 | 1.594,35               | 0,00    | 0,00    | 0,00          | 354,30                     | 1.240,05               |
|      | 4/0110002/06462 | Streugutbehälter+Asper                                 | 22.01.2003          | 0,0 | 10,0 | 0,00                   | 0,00    | 0,00    | 0,00          | 0,00                       | 0,00                   |
|      | 4/0110002/06179 | Stühle Konf. VS Pestalozzi                             | 16.07.2014          | 3,5 | 10,0 | 664,36                 | 0,00    | 0,00    | 0,00          | 147,64                     | 516,72                 |
|      | 4/0110002/08551 | Swiet, Ballfangwand VS Barwitzius, Tagesheim           | 24.08.2015          | 4,5 | 10,0 | 4.367,32               | 0,00    | 0,00    | 0,00          | 794,06                     | 3.573,26               |
|      | 4/0110002/05955 | Tafel VS Josefstadt                                    | 17.05.2011          | 1,0 | 10,0 | 0,00                   | 0,00    | 0,00    | 0,00          | 0,00                       | 0,00                   |
|      | 4/0110002/08463 | Tekaef-NAS Syn.Disk St. Volksschulen                   | 03.09.2013          | 2,5 | 10,0 | 1.159,53               | 0,00    | 0,00    | 0,00          | 331,29                     | 828,24                 |
|      | 4/0110002/08464 | Tekaef-NAS Syn.Disk St. Volksschulen                   | 03.09.2013          | 2,5 | 10,0 | 2.434,53               | 0,00    | 0,00    | 0,00          | 695,58                     | 1.738,95               |
|      | 4/0110002/05553 | Teppich VS Baumkirchnerring                            | 29.12.2009          | 0,0 | 10,0 | 0,00                   | 0,00    | 0,00    | 0,00          | 0,00                       | 0,00                   |
|      | 4/0110002/06476 | Thermoports  | 16.10.2003          | 0,0 | 10,0 | 0,00                   | 0,00    | 0,00    | 0,00          | 0,00                       | 0,00                   |
|      | 4/0110002/06478 | Thermoports  | 15.10.2003          | 0,0 | 10,0 | 0,00                   | 0,00    | 0,00    | 0,00          | 0,00                       | 0,00                   |

| MVAG | Ansatz<br>Konto | Bezeichnung   | Inbetrieb-<br>nahme | RND  | ND   | Buchwert<br>31.12.2019 | Zugänge | Abgänge | Wertaufholung | Abschreibung/<br>Wertmind. | Buchwert<br>31.12.2020 |
|------|-----------------|---|---------------------|------|------|------------------------|---------|---------|---------------|----------------------------|------------------------|
|      | 4/0110002/06581 | Thermoports VS Barwitzius                           | 31.12.2004          | 0,0  | 10,0 | 0,00                   | 0,00    | 0,00    | 0,00          | 0,00                       | 0,00                   |
|      | 4/0110002/08524 | Thomann, Material VS Baumkirchnerring, Tagesheim    | 13.05.2015          | 4,0  | 10,0 | 548,39                 | 0,00    | 0,00    | 0,00          | 109,68                     | 438,71                 |
|      | 4/0110002/06032 | Tore VS Pestalozzi                                  | 20.12.2012          | 1,5  | 10,0 | 460,24                 | 0,00    | 0,00    | 0,00          | 184,10                     | 276,14                 |
|      | 4/0110002/06464 | Trocken+Nasssauger                                  | 11.04.2003          | 0,0  | 10,0 | 0,00                   | 0,00    | 0,00    | 0,00          | 0,00                       | 0,00                   |
|      | 4/0110002/06024 | Turnbank VS Ungarviertel                            | 25.04.2012          | 1,0  | 10,0 | 92,60                  | 0,00    | 0,00    | 0,00          | 46,30                      | 46,30                  |
|      | 4/0110002/06023 | TV-Wagen VS Baumkirchnerring                        | 23.04.2012          | 1,0  | 10,0 | 115,31                 | 0,00    | 0,00    | 0,00          | 57,66                      | 57,65                  |
|      | 4/0110002/08467 | Ulbel&Freidorfer, Samsung LED Volksschulen          | 31.12.2013          | 2,5  | 10,0 | 2.218,29               | 0,00    | 0,00    | 0,00          | 633,80                     | 1.584,49               |
|      | 4/0110002/08471 | Ulbel&Freidorfer, Samsung LED Volksschulen          | 26.05.2014          | 3,0  | 10,0 | 791,93                 | 0,00    | 0,00    | 0,00          | 197,98                     | 593,95                 |
|      | 4/0110002/06170 | Vorhänge  | 13.10.2014          | 3,5  | 10,0 | 976,42                 | 0,00    | 0,00    | 0,00          | 216,98                     | 759,44                 |
|      | 4/0110002/06567 | Vorhänge  | 03.05.2004          | 0,0  | 10,0 | 0,00                   | 0,00    | 0,00    | 0,00          | 0,00                       | 0,00                   |
|      | 4/0110002/06184 | Vorhänge und Teppiche VS Rudolf Wehrl               | 05.11.2014          | 3,5  | 10,0 | 976,42                 | 0,00    | 0,00    | 0,00          | 216,98                     | 759,44                 |
|      | 4/0110002/07670 | Vorhänge VS Baumkirchnerring                        | 30.01.2017          | 6,0  | 10,0 | 420,00                 | 0,00    | 0,00    | 0,00          | 60,00                      | 360,00                 |
|      | 4/0110002/06394 | Vorhänge VS Josefstadt                              | 27.07.2015          | 4,5  | 10,0 | 978,99                 | 0,00    | 0,00    | 0,00          | 178,00                     | 800,99                 |
|      | 4/0110002/08925 | Wandverkleidung 2018 VS Rudolf Wehrl                | 30.11.2018          | 7,5  | 10,0 | 19.994,45              | 0,00    | 0,00    | 0,00          | 2.352,29                   | 17.642,16              |
|      | 4/0110002/06102 | Waschmaschine VS Barwitzius                         | 04.03.2013          | 2,0  | 10,0 | 168,90                 | 0,00    | 0,00    | 0,00          | 56,30                      | 112,60                 |
|      | 4/0110002/06817 | Waschmaschine VS Barwitzius                         | 09.12.2008          | 0,0  | 10,0 | 0,00                   | 0,00    | 0,00    | 0,00          | 0,00                       | 0,00                   |
|      | 4/0110002/07723 | Waschmaschine VS Barwitzius                         | 14.11.2017          | 6,5  | 10,0 | 378,00                 | 0,00    | 0,00    | 0,00          | 50,40                      | 327,60                 |
|      | 4/0110002/06182 | Waschmaschine VS Baumkirchnerring                   | 27.08.2014          | 3,5  | 10,0 | 304,20                 | 0,00    | 0,00    | 0,00          | 67,60                      | 236,60                 |
|      | 4/0110002/07672 | Waschmaschine VS Josefstadt                         | 15.07.2009          | 0,0  | 10,0 | 0,00                   | 0,00    | 0,00    | 0,00          | 0,00                       | 0,00                   |
|      | 4/0110002/06031 | Waschmaschine VS Pestalozzi                         | 13.12.2012          | 1,5  | 10,0 | 164,50                 | 0,00    | 0,00    | 0,00          | 65,80                      | 98,70                  |
|      | 4/0110002/06988 | Waschmaschine VS Rudolf Wehrl                       | 24.02.2016          | 5,0  | 10,0 | 382,19                 | 0,00    | 0,00    | 0,00          | 63,70                      | 318,49                 |
|      | 4/0110002/06103 | Waschmaschine VS Ungarviertel                       | 22.04.2013          | 2,0  | 10,0 | 179,95                 | 0,00    | 0,00    | 0,00          | 59,98                      | 119,97                 |
|      | 4/0110002/06878 | Waschmaschinen                                      | 14.05.2003          | 0,0  | 10,0 | 0,00                   | 0,00    | 0,00    | 0,00          | 0,00                       | 0,00                   |
|      | 4/0110002/05872 | Waschstraße VS Baumkirchnerring                     | 17.09.2010          | 0,0  | 10,0 | 479,22                 | 0,00    | 0,00    | 0,00          | 479,22                     | 0,00                   |
|      | 4/0110002/08527 | Wehrfritz, Bühnenelement VS Baumkirchnerring        | 26.06.2015          | 4,0  | 10,0 | 4.585,91               | 0,00    | 0,00    | 0,00          | 917,18                     | 3.668,73               |
|      | 4/0110002/08552 | Wehrfritz, Einrichtung VS Barwitzius, Tagesheim     | 08.09.2015          | 4,5  | 10,0 | 358,95                 | 0,00    | 0,00    | 0,00          | 65,26                      | 293,69                 |
|      | 4/0110002/08521 | Wehrfritz, Kicker VS Ungarviertel, Tagesheim        | 13.05.2015          | 4,0  | 10,0 | 670,81                 | 0,00    | 0,00    | 0,00          | 134,16                     | 536,65                 |
|      | 4/0110002/06748 | Weichbodenmatte VS Ungarviertel                     | 21.12.2007          | 0,0  | 10,0 | 0,00                   | 0,00    | 0,00    | 0,00          | 0,00                       | 0,00                   |
|      | 4/0110002/07698 | Weiss Schildherstellung VS Rudolf Scheicher         | 04.08.2017          | 6,5  | 10,0 | 2.637,99               | 0,00    | 0,00    | 0,00          | 351,73                     | 2.286,26               |
|      | 4/0110002/08487 | Whiteboard KG, Tafeln Tagesheim VS Baumkirchnerring | 26.09.2014          | 3,5  | 10,0 | 881,38                 | 0,00    | 0,00    | 0,00          | 195,86                     | 685,52                 |
|      | 4/0110002/08495 | Winkler, Brennofen Volksschule                      | 04.11.2014          | 3,5  | 10,0 | 2.108,34               | 0,00    | 0,00    | 0,00          | 468,52                     | 1.639,82               |
|      | 4/0110002/08516 | Zarski, Vorhänge Volksschulen                       | 11.05.2015          | 4,0  | 10,0 | 1.213,21               | 0,00    | 0,00    | 0,00          | 242,64                     | 970,57                 |
|      | 4/0110002/08505 | Zarski, Vorhänge VS Baumkirchnerring                | 31.12.2014          | 3,5  | 10,0 | 1.449,00               | 0,00    | 0,00    | 0,00          | 322,00                     | 1.127,00               |
|      | 4/0110002/09387 | 1 Stk. Constructa Waschmaschine                     | 08.10.2019          | 8,5  | 10,0 | 598,50                 | 0,00    | 0,00    | 0,00          | 63,00                      | 535,50                 |
|      | 4/0180003/09309 | 1 Stk. Laptop, Tagesheim                            | 24.06.2019          | 2,0  | 4,0  | 540,10                 | 0,00    | 0,00    | 0,00          | 180,03                     | 360,07                 |
|      | 4/0110002/09369 | 1 Stk. Transportwagen                               | 24.06.2019          | 8,0  | 10,0 | 507,57                 | 0,00    | 0,00    | 0,00          | 56,40                      | 451,17                 |
|      | 4/0110002/09399 | 14 Schülerstühle, Mayr Schulmöbel                   | 25.11.2019          | 10,0 | 10,0 | 0,00                   | 0,00    | 0,00    | 0,00          | 0,00                       | 0,00                   |
|      | 4/0110002/09371 | 2 Stk. Flügeltafeln                                 | 24.06.2019          | 8,0  | 10,0 | 2.327,18               | 0,00    | 0,00    | 0,00          | 258,58                     | 2.068,60               |
|      | 4/0130002/08212 | Alamierungsanlage 2019, VS & ASO Josefstadt         | 04.06.2019          | 8,0  | 10,0 | 4.822,87               | 0,00    | 0,00    | 0,00          | 535,87                     | 4.287,00               |

| MVAG        | Ansatz<br>Konto           | Bezeichnung  | Inbetrieb-<br>nahme | RND  | ND   | Buchwert<br>31.12.2019 | Zugänge     | Abgänge     | Wertaufholung | Abschreibung/<br>Wertmind. | Buchwert<br>31.12.2020 |
|-------------|---------------------------|--|---------------------|------|------|------------------------|-------------|-------------|---------------|----------------------------|------------------------|
|             | 4/0130002/08214           | Alarmierungsanlage 2019                                    | 12.08.2019          | 8,5  | 10,0 | 10.296,15              | 0,00        | 0,00        | 0,00          | 1.083,81                   | 9.212,34               |
|             | 4/0180001/09328           | Baramundi, 650 Clients alle Volksschulen, alle NMS-Schule  | 18.12.2019          | 5,5  | 7,0  | 6.741,43               | 0,00        | 0,00        | 0,00          | 1.037,14                   | 5.704,29               |
|             | 4/0110002/09426           | Brandabschottung, SCE                                      | 16.12.2019          | 8,5  | 10,0 | 2.254,55               | 0,00        | 0,00        | 0,00          | 237,32                     | 2.017,23               |
|             | 4/0180003/09305           | Cancom, ThinkCentre M920q Tiny i5-8500 8 GB Ram 256        | 19.06.2019          | 2,0  | 4,0  | 6.907,54               | 0,00        | 0,00        | 0,00          | 2.302,51                   | 4.605,03               |
|             | 4/0110002/09336           | Div. Lehrmittel f. Tagesheim VS Herzog Leopold Straße      | 14.03.2019          | 8,0  | 10,0 | 8.308,56               | 0,00        | 0,00        | 0,00          | 923,17                     | 7.385,39               |
|             | 4/0110002/09333           | Div. Material f. Tagesheim VS Herzog Leopold Straße        | 21.02.2019          | 8,0  | 10,0 | 2.295,88               | 0,00        | 0,00        | 0,00          | 255,10                     | 2.040,78               |
|             | 4/0110002/09335           | Drehstühle f. Tagesheim Tagesheim VS Herzog Leopold Si     | 06.03.2019          | 8,0  | 10,0 | 932,03                 | 0,00        | 0,00        | 0,00          | 103,56                     | 828,47                 |
|             | 4/0110002/09332           | Elektrogeräte f. Tagesheim VS Herzog Leopold Straße        | 08.02.2019          | 8,0  | 10,0 | 1.101,57               | 0,00        | 0,00        | 0,00          | 122,40                     | 979,17                 |
|             | 4/0110002/09429           | Erstausrüstung   | 19.12.2019          | 8,5  | 10,0 | 5.890,95               | 0,00        | 0,00        | 0,00          | 620,10                     | 5.270,85               |
|             | 4/0110002/09427           | E-Verteiler (Sonderanfertigung), Tischlerei Wegerer        | 16.12.2019          | 8,5  | 10,0 | 8.703,08               | 0,00        | 0,00        | 0,00          | 916,11                     | 7.786,97               |
|             | 4/0110002/09402           | Garderobenaufätze , VS Otto Glöckel                        | 09.12.2019          | 8,5  | 10,0 | 5.630,92               | 0,00        | 0,00        | 0,00          | 592,73                     | 5.038,19               |
|             | 4/0410001/09312           | Gemdat, Canon Projektor LV-WX300UST                        | 15.04.2019          | 2,0  | 4,0  | 1.246,11               | 0,00        | 0,00        | 0,00          | 415,37                     | 830,74                 |
|             | 4/0110002/09337           | Geschirr f. Tagesheim VS Herzog Leopold Straße             | 27.03.2019          | 8,0  | 10,0 | 1.606,16               | 0,00        | 0,00        | 0,00          | 178,46                     | 1.427,70               |
|             | 4/0110002/09381           | Klasseneinrichtung (26 Stühle & 13 Tische) von Fa. Mayr, \ | 03.09.2019          | 8,5  | 10,0 | 6.053,43               | 0,00        | 0,00        | 0,00          | 637,20                     | 5.416,23               |
|             | 4/0110002/09405           | Klasseneinrichtung, VS Baumkirchnerring                    | 10.12.2019          | 8,5  | 10,0 | 5.503,37               | 0,00        | 0,00        | 0,00          | 579,30                     | 4.924,07               |
|             | 4/0110002/09404           | Klasseneinrichtung, VS Pestalozzi                          | 10.12.2019          | 8,5  | 10,0 | 4.087,68               | 0,00        | 0,00        | 0,00          | 430,28                     | 3.657,40               |
|             | 4/0180003/09299           | MP C2504EXSP Multifunction Product Ricoh Drucker           | 01.04.2019          | 2,0  | 4,0  | 1.663,69               | 0,00        | 0,00        | 0,00          | 554,56                     | 1.109,13               |
|             | 4/0330003/00001           | Netzwerkdose, Pasterer                                     | 10.12.2019          | 31,5 | 33,0 | 739,98                 | 0,00        | 0,00        | 0,00          | 22,77                      | 717,21                 |
|             | 4/0110002/09423           | Pinnwände, Mayr  | 16.12.2019          | 10,0 | 10,0 | 0,00                   | 0,00        | 0,00        | 0,00          | 0,00                       | 0,00                   |
|             | 4/0110002/09398           | Plaschkowitz, Kleinsprungkästen                            | 25.11.2019          | 10,0 | 10,0 | 0,00                   | 0,00        | 0,00        | 0,00          | 0,00                       | 0,00                   |
|             | 4/0110002/09360           | Schmutzläufer Basalt                                       | 02.05.2019          | 8,0  | 10,0 | 549,49                 | 0,00        | 0,00        | 0,00          | 61,05                      | 488,44                 |
|             | 4/0180001/09304           | Triotronik, Netzwerk Schulen, VS Föhrenwald, Wi-Fi Acces   | 07.05.2019          | 5,0  | 7,0  | 688,47                 | 0,00        | 0,00        | 0,00          | 114,75                     | 573,72                 |
|             | 4/0110002/09425           | Turngeräte, Turka  | 16.12.2019          | 8,5  | 10,0 | 19.931,39              | 0,00        | 0,00        | 0,00          | 2.098,04                   | 17.833,35              |
|             | 4/0110001/00001           | Vogl, Schmutzmatte Achat, VS Barwitzius                    | 28.05.2019          | 3,0  | 5,0  | 567,10                 | 0,00        | 0,00        | 0,00          | 141,78                     | 425,32                 |
|             | 4/0110002/09388           | Vorhänge, Gangfenster                                      | 08.10.2019          | 8,5  | 10,0 | 497,86                 | 0,00        | 0,00        | 0,00          | 52,41                      | 445,45                 |
|             | 4/0180003/09310           | VS Föhrenwald, Drucker, IM C3000A Colour Multifunction F   | 01.05.2019          | 2,0  | 4,0  | 2.065,33               | 0,00        | 0,00        | 0,00          | 688,44                     | 1.376,89               |
|             | 4/0110002/09330           | Waschmaschine Constructa VS Otto Glöckel                   | 27.03.2019          | 8,0  | 10,0 | 534,60                 | 0,00        | 0,00        | 0,00          | 59,40                      | 475,20                 |
| <b>1022</b> | <b>Gebäude und Bauten</b> |  |                     |      |      | <b>4.254.597,91</b>    | <b>0,00</b> | <b>0,00</b> | <b>0,00</b>   | <b>120.960,76</b>          | <b>4.133.637,15</b>    |
|             | <b>212000</b>             | <b>Neue Mittelschulen</b>                                  |                     |      |      | <b>4.254.597,91</b>    | <b>0,00</b> | <b>0,00</b> | <b>0,00</b>   | <b>120.960,76</b>          | <b>4.133.637,15</b>    |
|             | 2/0070002/08970           | Gerätehütte 2018 NMS Sport                                 | 31.12.2018          | 17,5 | 20,0 | 1.329,09               | 0,00        | 0,00        | 0,00          | 71,84                      | 1.257,25               |
|             | 2/0060001/08787           | NMS West, Fischauergasse 109                               | 03.09.2014          | 43,5 | 50,0 | 2.146.020,17           | 0,00        | 0,00        | 0,00          | 48.225,17                  | 2.097.795,00           |
|             | 2/0060001/08782           | NMS Europa, Europaallee 1 Gemeinsame Nutzung mit Hei       | 01.10.2019          | 28,0 | 29,5 | 2.107.248,65           | 0,00        | 0,00        | 0,00          | 72.663,75                  | 2.034.584,90           |
| <b>1024</b> | <b>Sonderanlagen</b>      |  |                     |      |      | <b>2.384,42</b>        | <b>0,00</b> | <b>0,00</b> | <b>0,00</b>   | <b>103,83</b>              | <b>2.280,59</b>        |
|             | <b>212000</b>             | <b>Neue Mittelschulen</b>                                  |                     |      |      | <b>2.384,42</b>        | <b>0,00</b> | <b>0,00</b> | <b>0,00</b>   | <b>103,83</b>              | <b>2.280,59</b>        |
|             | 2/0070003/09305           | Fahnenmast mit Auslegearm, Parkschule                      | 18.06.2019          | 31,0 | 33,0 | 520,84                 | 0,00        | 0,00        | 0,00          | 16,28                      | 504,56                 |
|             | 2/0070002/08986           | Gerätehütte NMS Europa                                     | 18.04.2019          | 18,0 | 20,0 | 1.381,79               | 0,00        | 0,00        | 0,00          | 72,73                      | 1.309,06               |

| MVAG        | Ansatz<br>Konto                                    | Bezeichnung   | Inbetrieb-<br>nahme | RND  | ND   | Buchwert<br>31.12.2019 | Zugänge         | Abgänge     | Wertaufholung | Abschreibung/<br>Wertmind. | Buchwert<br>31.12.2020 |
|-------------|--|---|---------------------|------|------|------------------------|-----------------|-------------|---------------|----------------------------|------------------------|
|             | 2/0070003/09311                                    | Kompostanlage   | 06.08.2019          | 31,5 | 33,0 | 481,79                 | 0,00            | 0,00        | 0,00          | 14,82                      | 466,97                 |
| <b>1025</b> | <b>Technische Anlagen, Fahrzeuge und Maschinen</b> |   |                     |      |      | <b>39.991,19</b>       | <b>1.381,12</b> | <b>0,00</b> | <b>0,00</b>   | <b>7.066,63</b>            | <b>34.305,68</b>       |
|             | <b>212000</b>                                      | <b>Neue Mittelschulen</b>                               |                     |      |      | <b>39.991,19</b>       | <b>1.381,12</b> | <b>0,00</b> | <b>0,00</b>   | <b>7.066,63</b>            | <b>34.305,68</b>       |
|             | 4/0240001/05875                                    | 2x Reinigungsmaschinen Monomatic - Wetrok NMS Bilingu   | 13.07.2010          | 0,0  | 10,0 | 351,18                 | 0,00            | 0,00        | 0,00          | 351,18                     | 0,00                   |
|             | 4/0240001/06698                                    | Allradtraktor ISEKI DXG 23 NMS Europa                   | 26.04.2006          | 0,0  | 10,0 | 0,00                   | 0,00            | 0,00        | 0,00          | 0,00                       | 0,00                   |
|             | 4/0240001/06187                                    | ISEKI Traktor NMS Sport                                 | 19.09.2014          | 3,5  | 10,0 | 6.295,50               | 0,00            | 0,00        | 0,00          | 1.399,00                   | 4.896,50               |
|             | 4/0240001/08980                                    | Markierwagen 2018 NMS Sport                             | 24.05.2018          | 7,0  | 10,0 | 1.162,44               | 0,00            | 0,00        | 0,00          | 145,31                     | 1.017,13               |
|             | 4/0240001/06750                                    | PKW-Anhänger NMS Wirtschaft                             | 06.06.2007          | 0,0  | 10,0 | 0,00                   | 0,00            | 0,00        | 0,00          | 0,00                       | 0,00                   |
|             | 4/0240001/06993                                    | Regnenwagen, Rollcar TV - 3 NMS Sport                   | 20.05.2016          | 5,0  | 10,0 | 822,62                 | 1.381,12        | 0,00        | 0,00          | 262,66                     | 1.941,08               |
|             | 4/0240001/06186                                    | Reinig.M. Duomatic S43E/SSCE -Wetrok NMS Sport          | 11.06.2014          | 3,0  | 10,0 | 1.896,48               | 0,00            | 0,00        | 0,00          | 474,12                     | 1.422,36               |
|             | 4/0240001/06109                                    | Reinig.M., Duomatic C43/50/60B - Wetrok NMS Sport       | 22.04.2013          | 2,0  | 10,0 | 1.740,14               | 0,00            | 0,00        | 0,00          | 580,05                     | 1.160,09               |
|             | 4/0240001/08978                                    | Reinigungsmaschine 2018 Parkschule (NMS),               | 20.12.2018          | 7,5  | 10,0 | 973,16                 | 0,00            | 0,00        | 0,00          | 114,49                     | 858,67                 |
|             | 4/0240001/08876                                    | Reinigungsmaschine 2018 NMS Europa, Wetrok Monomati     | 09.11.2018          | 7,5  | 10,0 | 1.076,25               | 0,00            | 0,00        | 0,00          | 126,62                     | 949,63                 |
|             | 4/0240001/08875                                    | Reinigungsmaschine 2018 NMS Sport, Duomatic Endurer     | 7.05.10.2018        | 7,5  | 10,0 | 6.219,62               | 0,00            | 0,00        | 0,00          | 731,72                     | 5.487,90               |
|             | 4/0240001/08975                                    | Reinigungsmaschine 2018, 2x Duomatic Esprit - Wetrok Pa | 28.12.2018          | 7,5  | 10,0 | 3.243,90               | 0,00            | 0,00        | 0,00          | 381,64                     | 2.862,26               |
|             | 4/0240001/08973                                    | Reinigungsmaschine 2018, Duomatic Esprit - Wetrok NMS   | 17.12.2018          | 7,5  | 10,0 | 2.550,69               | 0,00            | 0,00        | 0,00          | 300,08                     | 2.250,61               |
|             | 4/0240001/05876                                    | Reinigungsmaschine Duomatic C60 BA NMS Bilingual        | 13.07.2010          | 0,0  | 10,0 | 282,92                 | 0,00            | 0,00        | 0,00          | 282,92                     | 0,00                   |
|             | 4/0240001/05877                                    | Reinigungsmaschine Duomatic C60 BA NMS Bilingual        | 13.07.2010          | 0,0  | 10,0 | 282,92                 | 0,00            | 0,00        | 0,00          | 282,92                     | 0,00                   |
|             | 4/0240001/06691                                    | Scheuersaugmaschine Parkschule                          | 09.05.2006          | 0,0  | 10,0 | 0,00                   | 0,00            | 0,00        | 0,00          | 0,00                       | 0,00                   |
|             | 4/0240001/06700                                    | Streuwagen f.Traktor NMS Europa                         | 28.12.2006          | 0,0  | 10,0 | 0,00                   | 0,00            | 0,00        | 0,00          | 0,00                       | 0,00                   |
|             | 4/0240001/06108                                    | Wetrok Duomatic 430E NMS Europa                         | 27.03.2013          | 2,0  | 10,0 | 981,36                 | 0,00            | 0,00        | 0,00          | 327,12                     | 654,24                 |
|             | 4/0240001/06699                                    | Winterausr.fürTraktor NMS Europa                        | 12.10.2006          | 0,0  | 10,0 | 0,00                   | 0,00            | 0,00        | 0,00          | 0,00                       | 0,00                   |
|             | 4/0240001/09357                                    | Dumatic Esprit, Scheuersaugmaschine, 05.04.2019, NMS \  | 06.05.2019          | 8,0  | 10,0 | 3.873,87               | 0,00            | 0,00        | 0,00          | 430,43                     | 3.443,44               |
|             | 4/0240001/09374                                    | Großflächen-Vertikutierer Honda tv920, NMS Sport        | 01.10.2019          | 8,5  | 10,0 | 2.875,08               | 0,00            | 0,00        | 0,00          | 302,64                     | 2.572,44               |
|             | 4/0240001/09378                                    | Husqvarna Fronttraktor R318X                            | 29.10.2019          | 8,5  | 10,0 | 3.790,47               | 0,00            | 0,00        | 0,00          | 399,00                     | 3.391,47               |
|             | 4/0240001/09358                                    | Rasenmäher Honda HRG536V KEH, NMS Europa                | 04.06.2019          | 8,0  | 10,0 | 430,69                 | 0,00            | 0,00        | 0,00          | 47,85                      | 382,84                 |
|             | 4/0240001/09365                                    | Rasentraktor Honda HF2417 & Rasenmäher Honda HRG5:      | 26.03.2019          | 8,0  | 10,0 | 1.141,90               | 0,00            | 0,00        | 0,00          | 126,88                     | 1.015,02               |
| <b>1026</b> | <b>Amts-, Betriebs- und Geschäftsausstattung</b>   |   |                     |      |      | <b>783.555,76</b>      | <b>0,00</b>     | <b>0,00</b> | <b>0,00</b>   | <b>176.746,84</b>          | <b>606.808,92</b>      |
|             | <b>212000</b>                                      | <b>Neue Mittelschulen</b>                               |                     |      |      | <b>783.555,76</b>      | <b>0,00</b>     | <b>0,00</b> | <b>0,00</b>   | <b>176.746,84</b>          | <b>606.808,92</b>      |
|             | 4/0110002/08935                                    | 1 Mehrzweckschrank 2018 NMS Musik                       | 29.11.2018          | 7,5  | 10,0 | 553,54                 | 0,00            | 0,00        | 0,00          | 65,12                      | 488,42                 |
|             | 4/0110002/06498                                    | 1.Teil Physik/Chemiesaal                                | 31.12.2003          | 0,0  | 10,0 | 0,00                   | 0,00            | 0,00        | 0,00          | 0,00                       | 0,00                   |
|             | 4/0110002/08938                                    | 2 Klasseneinrichtungen 2018 NMS Sport                   | 31.12.2018          | 7,5  | 10,0 | 7.588,98               | 0,00            | 0,00        | 0,00          | 892,82                     | 6.696,16               |
|             | 4/0110002/06586                                    | 2.T.Physik/Chemiesaal                                   | 01.09.2004          | 0,0  | 10,0 | 0,00                   | 0,00            | 0,00        | 0,00          | 0,00                       | 0,00                   |
|             | 4/0110002/06505                                    | Ablagen f.Küche herst                                   | 03.04.2003          | 0,0  | 10,0 | 0,00                   | 0,00            | 0,00        | 0,00          | 0,00                       | 0,00                   |
|             | 4/0110002/08572                                    | ACP IT Solution, Dell Power Ed Mittelschulen            | 20.11.2013          | 2,5  | 10,0 | 4.368,00               | 0,00            | 0,00        | 0,00          | 1.248,00                   | 3.120,00               |
|             | 4/0110002/08571                                    | ACP, HP Compaq 8300 Mittelschulen                       | 25.10.2013          | 2,5  | 10,0 | 4.378,92               | 0,00            | 0,00        | 0,00          | 1.251,12                   | 3.127,80               |
|             | 4/0110002/08574                                    | ACP, HP Compaq Mittelschulen                            | 27.11.2013          | 2,5  | 10,0 | 3.873,66               | 0,00            | 0,00        | 0,00          | 1.106,76                   | 2.766,90               |

| MVAG | Ansatz<br>Konto | Bezeichnung  | Inbetrieb-<br>nahme | RND | ND   | Buchwert<br>31.12.2019 | Zugänge | Abgänge | Wertaufholung | Abschreibung/<br>Wertmind. | Buchwert<br>31.12.2020 |
|------|-----------------|--|---------------------|-----|------|------------------------|---------|---------|---------------|----------------------------|------------------------|
|      | 4/0110002/08579 | ACP, MS Office 2013 Mittelschulen                      | 31.12.2013          | 2,5 | 10,0 | 1.070,16               | 0,00    | 0,00    | 0,00          | 305,76                     | 764,40                 |
|      | 4/0110002/08580 | ACP, MS-Office Standard 2013 Mittelschulen             | 11.04.2014          | 3,0 | 10,0 | 7.675,49               | 0,00    | 0,00    | 0,00          | 1.918,87                   | 5.756,62               |
|      | 4/0110002/08569 | ACP, WinSvrStd Mittelschulen                           | 21.10.2013          | 2,5 | 10,0 | 344,40                 | 0,00    | 0,00    | 0,00          | 98,40                      | 246,00                 |
|      | 4/0110002/08640 | Agropac, 2. Teil Ballfangw. NMS Sport                  | 20.07.2016          | 5,5 | 10,0 | 1.870,48               | 0,00    | 0,00    | 0,00          | 287,77                     | 1.582,71               |
|      | 4/0110002/08632 | Agropac, Außenspielgeräte                              | 14.04.2016          | 5,0 | 10,0 | 37.637,42              | 0,00    | 0,00    | 0,00          | 6.272,90                   | 31.364,52              |
|      | 4/0110002/08624 | Agropac, Außenspielgeräte Mittelschulen, Tagesheim     | 11.05.2015          | 4,0 | 10,0 | 13.480,80              | 0,00    | 0,00    | 0,00          | 2.696,16                   | 10.784,64              |
|      | 4/0110002/08642 | Agropac, Außenspielgeräte NMS Musik, Tagesheim         | 24.08.2016          | 5,5 | 10,0 | 37.991,58              | 0,00    | 0,00    | 0,00          | 5.844,86                   | 32.146,72              |
|      | 4/0110002/08635 | Agropac, Ballfangnetz, 1. Teil NMS Sport, Tagesheim    | 20.06.2016          | 5,0 | 10,0 | 2.495,01               | 0,00    | 0,00    | 0,00          | 415,84                     | 2.079,17               |
|      | 4/0110002/08626 | Agropac, Spielgeräte NMS Wirtschaft, Tagesheim         | 09.07.2015          | 4,5 | 10,0 | 16.095,12              | 0,00    | 0,00    | 0,00          | 2.926,39                   | 13.168,73              |
|      | 4/0110002/08627 | Area, Tischt. NMS Wirtschaft, Tagesheim                | 13.07.2015          | 4,5 | 10,0 | 1.702,80               | 0,00    | 0,00    | 0,00          | 309,60                     | 1.393,20               |
|      | 4/0110002/08649 | Außenspielgeräte NMS Europa, Tagesheim                 | 30.10.2017          | 6,5 | 10,0 | 84.532,64              | 0,00    | 0,00    | 0,00          | 11.271,02                  | 73.261,62              |
|      | 4/0110002/05897 | Bänke NMS Wirtschaft                                   | 26.08.2010          | 0,0 | 10,0 | 94,79                  | 0,00    | 0,00    | 0,00          | 94,79                      | 0,00                   |
|      | 4/0410001/09304 | Beamer - Beamer Panasonic LB280E 2Stk.                 | 02.02.2015          | 4,0 | 10,0 | 348,18                 | 0,00    | 0,00    | 0,00          | 69,64                      | 278,54                 |
|      | 4/0410001/09303 | Beamer - Beamer Panasonic LB280E MusikHS               | 02.06.2015          | 4,0 | 10,0 | 348,18                 | 0,00    | 0,00    | 0,00          | 69,64                      | 278,54                 |
|      | 4/0110002/09007 | Betzold, div. Material 2018 TH NMS Europa              | 28.02.2018          | 7,0 | 10,0 | 895,64                 | 0,00    | 0,00    | 0,00          | 111,96                     | 783,68                 |
|      | 4/0110002/08621 | Betzold, Einrichtung Mittelschulen, Tagesheim          | 31.12.2014          | 3,5 | 10,0 | 1.135,35               | 0,00    | 0,00    | 0,00          | 252,30                     | 883,05                 |
|      | 4/0110002/09053 | Betzold, Lehrmittel 2018 TH NMS Europa                 | 20.06.2018          | 7,0 | 10,0 | 712,32                 | 0,00    | 0,00    | 0,00          | 89,04                      | 623,28                 |
|      | 4/0110002/06761 | Bewässerungsw. NMS Sport                               | 06.06.2007          | 0,0 | 10,0 | 0,00                   | 0,00    | 0,00    | 0,00          | 0,00                       | 0,00                   |
|      | 4/0110002/08659 | Brennofen NMS Europa, Tagesheim                        | 16.06.2017          | 6,0 | 10,0 | 4.340,00               | 0,00    | 0,00    | 0,00          | 620,00                     | 3.720,00               |
|      | 4/0110002/09055 | BTG, div. Material 2018 TH NMS Europa                  | 02.08.2018          | 7,5 | 10,0 | 559,22                 | 0,00    | 0,00    | 0,00          | 65,79                      | 493,43                 |
|      | 4/0110002/08653 | BTG, Kücheneinrichtung NMS Europa                      | 14.12.2017          | 6,5 | 10,0 | 3.559,50               | 0,00    | 0,00    | 0,00          | 474,60                     | 3.084,90               |
|      | 4/0110002/09012 | BTG, Servierwagen 2018 TH NMS Europa                   | 01.03.2018          | 7,0 | 10,0 | 1.296,00               | 0,00    | 0,00    | 0,00          | 162,00                     | 1.134,00               |
|      | 4/0110002/08581 | Cancom, Lenovo think Center Mittelschulen              | 16.04.2014          | 3,0 | 10,0 | 47.946,86              | 0,00    | 0,00    | 0,00          | 11.986,72                  | 35.960,14              |
|      | 4/0110002/05898 | Comenda Industriegeschirrspüler                        | 12.10.2010          | 0,0 | 10,0 | 208,68                 | 0,00    | 0,00    | 0,00          | 208,68                     | 0,00                   |
|      | 4/0110002/08600 | Conen, Beschallungssysteme Sma Firnberg Schule         | 31.12.2010          | 0,0 | 10,0 | 123,97                 | 0,00    | 0,00    | 0,00          | 123,97                     | 0,00                   |
|      | 4/0110002/08618 | Conen, Einrichtung Mittelschulen, Tagesheim            | 11.12.2014          | 3,5 | 10,0 | 4.365,90               | 0,00    | 0,00    | 0,00          | 970,20                     | 3.395,70               |
|      | 4/0110002/08586 | Conen, Einrichtungsgegenstände Firnberg Schule         | 27.08.2010          | 0,0 | 10,0 | 3.245,20               | 0,00    | 0,00    | 0,00          | 3.245,20                   | 0,00                   |
|      | 4/0110002/08594 | Conen, Möblierung Firnberg Schule                      | 12.10.2010          | 0,0 | 10,0 | 768,71                 | 0,00    | 0,00    | 0,00          | 768,71                     | 0,00                   |
|      | 4/0110002/09015 | Conrad, EDV-Zub. 2018 TH NMS Europa                    | 15.03.2018          | 7,0 | 10,0 | 555,92                 | 0,00    | 0,00    | 0,00          | 69,49                      | 486,43                 |
|      | 4/0110002/06996 | Constructa Waschmaschine                               | 28.06.2016          | 5,0 | 10,0 | 297,00                 | 0,00    | 0,00    | 0,00          | 49,50                      | 247,50                 |
|      | 4/0110002/06407 | Defi. NMS Musik  | 22.07.2015          | 4,5 | 10,0 | 324,89                 | 0,00    | 0,00    | 0,00          | 59,07                      | 265,82                 |
|      | 4/0110002/05973 | Defibrillator NMS Bilingual                            | 11.11.2011          | 0,5 | 10,0 | 271,66                 | 0,00    | 0,00    | 0,00          | 181,11                     | 90,55                  |
|      | 4/0110002/05974 | Defibrillator NMS Sport                                | 11.11.2011          | 0,5 | 10,0 | 271,66                 | 0,00    | 0,00    | 0,00          | 181,11                     | 90,55                  |
|      | 4/0180003/09344 | Dell E5570 - Kyocera Ecosys P3055DN NÖMSj Bilingual Jt | 22.06.2017          | 6,0 | 10,0 | 333,23                 | 0,00    | 0,00    | 0,00          | 47,60                      | 285,63                 |
|      | 4/0110002/08660 | Dinhopl, div. Mat. NMS Europa, Tagesheim               | 16.06.2017          | 6,0 | 10,0 | 2.418,11               | 0,00    | 0,00    | 0,00          | 345,44                     | 2.072,67               |
|      | 4/0110002/05895 | div. Gartenwerkzeuge NMS Bilingual                     | 20.08.2010          | 0,0 | 10,0 | 39,16                  | 0,00    | 0,00    | 0,00          | 39,16                      | 0,00                   |
|      | 4/0110002/05967 | div. Material für Kompostkiste NMS Bilingual           | 17.05.2011          | 0,0 | 10,0 | 127,03                 | 0,00    | 0,00    | 0,00          | 127,03                     | 0,00                   |
|      | 4/0110002/05893 | div. Material NMS Bilingual                            | 13.07.2010          | 0,0 | 10,0 | 48,32                  | 0,00    | 0,00    | 0,00          | 48,32                      | 0,00                   |
|      | 4/0110002/05899 | div. Material NMS Bilingual                            | 12.11.2010          | 0,0 | 10,0 | 66,04                  | 0,00    | 0,00    | 0,00          | 66,04                      | 0,00                   |

| MVAG | Ansatz<br>Konto | Bezeichnung                                     | Inbetrieb-<br>nahme | RND | ND   | Buchwert<br>31.12.2019 | Zugänge | Abgänge | Wertaufholung | Abschreibung/<br>Wertmind. | Buchwert<br>31.12.2020 |
|------|-----------------|---|---------------------|-----|------|------------------------|---------|---------|---------------|----------------------------|------------------------|
|      | 4/0110002/05552 | Div. Material NMS Sport                         | 28.10.2009          | 0,0 | 10,0 | 0,00                   | 0,00    | 0,00    | 0,00          | 0,00                       | 0,00                   |
|      | 4/0110002/06494 | div.Mat.  | 16.10.2003          | 0,0 | 10,0 | 0,00                   | 0,00    | 0,00    | 0,00          | 0,00                       | 0,00                   |
|      | 4/0110002/06495 | div.Mat.  | 15.10.2003          | 0,0 | 10,0 | 0,00                   | 0,00    | 0,00    | 0,00          | 0,00                       | 0,00                   |
|      | 4/0110002/06497 | div.Mat.  | 05.12.2003          | 0,0 | 10,0 | 0,00                   | 0,00    | 0,00    | 0,00          | 0,00                       | 0,00                   |
|      | 4/0110002/06838 | div.Reinig.Mat. NMS Sport                       | 17.09.2008          | 0,0 | 10,0 | 0,00                   | 0,00    | 0,00    | 0,00          | 0,00                       | 0,00                   |
|      | 4/0110002/08590 | Dolenz, Lamellenvorhänge Firnberg Schule        | 27.09.2010          | 0,0 | 10,0 | 261,14                 | 0,00    | 0,00    | 0,00          | 261,14                     | 0,00                   |
|      | 4/0110002/05965 | Drehstuhl                                       | 29.12.2011          | 0,5 | 10,0 | 71,15                  | 0,00    | 0,00    | 0,00          | 47,43                      | 23,72                  |
|      | 4/0110002/06123 | Drehstühle NMS Europa                           | 31.10.2013          | 2,5 | 10,0 | 1.710,97               | 0,00    | 0,00    | 0,00          | 488,85                     | 1.222,12               |
|      | 4/0180003/09355 | Drucker 2006 - Kyocera Ecosys M2530DN Sport NMS | 21.11.2016          | 5,5 | 10,0 | 338,65                 | 0,00    | 0,00    | 0,00          | 52,10                      | 286,55                 |
|      | 4/0110002/06692 | Drucker,Karten,Schülerausw.                     | 24.11.2006          | 0,0 | 10,0 | 0,00                   | 0,00    | 0,00    | 0,00          | 0,00                       | 0,00                   |
|      | 4/0110002/06120 | EDV-Einrichtung NMS Musik                       | 17.07.2013          | 2,5 | 10,0 | 436,62                 | 0,00    | 0,00    | 0,00          | 124,75                     | 311,87                 |
|      | 4/0110002/06122 | EDV-Tische NMS Europa                           | 31.10.2013          | 2,5 | 10,0 | 3.018,74               | 0,00    | 0,00    | 0,00          | 862,50                     | 2.156,24               |
|      | 4/0110002/06121 | EDV-Tische NMS Sport                            | 31.10.2013          | 2,5 | 10,0 | 1.487,83               | 0,00    | 0,00    | 0,00          | 425,09                     | 1.062,74               |
|      | 4/0110002/06702 | Einbau-Elektor-Herd NMS Sport                   | 06.06.2006          | 0,0 | 10,0 | 0,00                   | 0,00    | 0,00    | 0,00          | 0,00                       | 0,00                   |
|      | 4/0110002/06308 | Einr. Physiksaal NMS Europa                     | 09.07.2014          | 3,5 | 10,0 | 1.609,19               | 0,00    | 0,00    | 0,00          | 357,60                     | 1.251,59               |
|      | 4/0110002/05523 | Einrichtung Chemiesaal                          | 16.12.2009          | 0,0 | 10,0 | 0,00                   | 0,00    | 0,00    | 0,00          | 0,00                       | 0,00                   |
|      | 4/0110002/06119 | Einrichtung EDV-Raum NMS Musik                  | 17.07.2013          | 2,5 | 10,0 | 2.618,11               | 0,00    | 0,00    | 0,00          | 748,03                     | 1.870,08               |
|      | 4/0110002/05969 | Einrichtung für dir Bibliothek NMS Europa       | 17.05.2011          | 0,0 | 10,0 | 110,68                 | 0,00    | 0,00    | 0,00          | 110,68                     | 0,00                   |
|      | 4/0110002/05970 | Einrichtung für dir Bibliothek NMS Wirtschaft   | 19.05.2011          | 0,0 | 10,0 | 577,95                 | 0,00    | 0,00    | 0,00          | 577,95                     | 0,00                   |
|      | 4/0110002/06115 | Einrichtung NMS Europa                          | 10.05.2013          | 2,0 | 10,0 | 620,17                 | 0,00    | 0,00    | 0,00          | 206,72                     | 413,45                 |
|      | 4/0110002/05968 | Einrichtung NMS Musik                           | 17.05.2011          | 0,0 | 10,0 | 471,11                 | 0,00    | 0,00    | 0,00          | 471,11                     | 0,00                   |
|      | 4/0110002/05966 | Einrichtung NMS Wirtschaft                      | 17.05.2011          | 0,0 | 10,0 | 834,83                 | 0,00    | 0,00    | 0,00          | 834,83                     | 0,00                   |
|      | 4/0110002/06228 | Einrichtung Physiks. NMS Europa                 | 28.03.2014          | 3,0 | 10,0 | 1.830,05               | 0,00    | 0,00    | 0,00          | 457,51                     | 1.372,54               |
|      | 4/0110002/08937 | Einrichtung Werkraum 2018 NMS Wirtschaft        | 18.12.2018          | 7,5 | 10,0 | 7.098,36               | 0,00    | 0,00    | 0,00          | 835,10                     | 6.263,26               |
|      | 4/0110002/06998 | Einrichtungsgegenstände                         | 30.11.2016          | 5,5 | 10,0 | 1.857,87               | 0,00    | 0,00    | 0,00          | 285,83                     | 1.572,04               |
|      | 4/0110002/09051 | EKZ, Einrichtung 2018 TH NMS Europa             | 06.06.2018          | 7,0 | 10,0 | 5.205,16               | 0,00    | 0,00    | 0,00          | 650,65                     | 4.554,51               |
|      | 4/0110002/09016 | ekz, Schrank u. Bücherwagen 2018 TH NMS Europa  | 26.03.2018          | 7,0 | 10,0 | 1.280,26               | 0,00    | 0,00    | 0,00          | 160,03                     | 1.120,23               |
|      | 4/0110002/06756 | Entkalkungsanlage NMS Musik                     | 26.06.2007          | 0,0 | 10,0 | 0,00                   | 0,00    | 0,00    | 0,00          | 0,00                       | 0,00                   |
|      | 4/0110002/06305 | Erka Zahlenschloss                              | 04.06.2014          | 3,0 | 10,0 | 1.746,89               | 0,00    | 0,00    | 0,00          | 436,72                     | 1.310,17               |
|      | 4/0110002/06038 | Erka Zahlenschlösser                            | 22.06.2012          | 1,0 | 10,0 | 995,21                 | 0,00    | 0,00    | 0,00          | 497,61                     | 497,60                 |
|      | 4/0110002/09017 | ER-Sport, Basketball 2018 TH NMS Europa         | 26.03.2018          | 7,0 | 10,0 | 420,00                 | 0,00    | 0,00    | 0,00          | 52,50                      | 367,50                 |
|      | 4/0110002/09052 | ER-Sport, div. Sportbälle 2018 TH NMS Europa    | 20.06.2018          | 7,0 | 10,0 | 1.136,12               | 0,00    | 0,00    | 0,00          | 142,02                     | 994,10                 |
|      | 4/0110002/09014 | ER-Sport, Sportartikel 2018 TH NMS Europa       | 15.03.2018          | 7,0 | 10,0 | 776,24                 | 0,00    | 0,00    | 0,00          | 97,03                      | 679,21                 |
|      | 4/0110002/06124 | Fahrgerüst NMS Wirtschaft                       | 18.12.2013          | 2,5 | 10,0 | 240,78                 | 0,00    | 0,00    | 0,00          | 68,79                      | 171,99                 |
|      | 4/0110002/07668 | Flügeltafel NMS Sport                           | 19.01.2017          | 6,0 | 10,0 | 718,20                 | 0,00    | 0,00    | 0,00          | 102,60                     | 615,60                 |
|      | 4/0110002/06598 | Flügeltürelement SHS                            | 02.12.2004          | 0,0 | 10,0 | 0,00                   | 0,00    | 0,00    | 0,00          | 0,00                       | 0,00                   |
|      | 4/0110002/08564 | FP-Consulting, Sophos UTM 110 Mittelschule      | 20.08.2013          | 2,5 | 10,0 | 9.974,76               | 0,00    | 0,00    | 0,00          | 2.849,93                   | 7.124,83               |
|      | 4/0110002/08644 | Fuchs, Pergola NMS Musik, Tagesheim             | 22.09.2016          | 5,5 | 10,0 | 13.347,33              | 0,00    | 0,00    | 0,00          | 2.053,44                   | 11.293,89              |
|      | 4/0110002/08645 | Fuchs, Pergola NMS Sport, Tagesheim             | 22.09.2016          | 5,5 | 10,0 | 14.721,29              | 0,00    | 0,00    | 0,00          | 2.264,81                   | 12.456,48              |



| MVAG | Ansatz<br>Konto | Bezeichnung   | Inbetrieb-<br>nahme | RND | ND   | Buchwert<br>31.12.2019 | Zugänge | Abgänge | Wertaufholung | Abschreibung/<br>Wertmind. | Buchwert<br>31.12.2020 |
|------|-----------------|---|---------------------|-----|------|------------------------|---------|---------|---------------|----------------------------|------------------------|
|      | 4/0110002/06662 | Fussballtore NMS Sport                                | 20.07.2005          | 0,0 | 10,0 | 0,00                   | 0,00    | 0,00    | 0,00          | 0,00                       | 0,00                   |
|      | 4/0110002/06597 | Garderobenschränke NMS Sport                          | 02.12.2004          | 0,0 | 10,0 | 0,00                   | 0,00    | 0,00    | 0,00          | 0,00                       | 0,00                   |
|      | 4/0110002/06704 | Garderobenschränke NMS Sport                          | 04.09.2006          | 0,0 | 10,0 | 0,00                   | 0,00    | 0,00    | 0,00          | 0,00                       | 0,00                   |
|      | 4/0110002/06596 | Garderobenschränke SHS                                | 29.10.2004          | 0,0 | 10,0 | 0,00                   | 0,00    | 0,00    | 0,00          | 0,00                       | 0,00                   |
|      | 4/0110002/06493 | Gasabzug+Schrank                                      | 23.01.2003          | 0,0 | 10,0 | 0,00                   | 0,00    | 0,00    | 0,00          | 0,00                       | 0,00                   |
|      | 4/0110002/08577 | Gemdat, Smart Podium 524 Mittelschulen                | 31.12.2013          | 2,5 | 10,0 | 2.881,20               | 0,00    | 0,00    | 0,00          | 823,20                     | 2.058,00               |
|      | 4/0110002/08625 | Gemdat, Smartboard NMS Wirtschaft                     | 09.07.2015          | 4,5 | 10,0 | 2.812,26               | 0,00    | 0,00    | 0,00          | 511,32                     | 2.300,94               |
|      | 4/0110002/08596 | Gemdat, Smartboards Firnberg Schule                   | 10.11.2010          | 0,0 | 10,0 | 1.235,45               | 0,00    | 0,00    | 0,00          | 1.235,45                   | 0,00                   |
|      | 4/0410001/09314 | Gemdat-Smart Board 680i3                              | 03.09.2010          | 0,0 | 10,0 | 473,64                 | 0,00    | 0,00    | 0,00          | 473,64                     | 0,00                   |
|      | 4/0110002/06754 | Geschirrs NMS Musik                                   | 23.05.2007          | 0,0 | 10,0 | 0,00                   | 0,00    | 0,00    | 0,00          | 0,00                       | 0,00                   |
|      | 4/0110002/06126 | Geschirrs. NMS Sport                                  | 31.12.2013          | 2,5 | 10,0 | 295,05                 | 0,00    | 0,00    | 0,00          | 84,30                      | 210,75                 |
|      | 4/0110002/06502 | Geschirrspüler SHS                                    | 25.09.2003          | 0,0 | 10,0 | 0,00                   | 0,00    | 0,00    | 0,00          | 0,00                       | 0,00                   |
|      | 4/0110002/06764 | Hallenhandball. NMS Sport                             | 05.12.2007          | 0,0 | 10,0 | 0,00                   | 0,00    | 0,00    | 0,00          | 0,00                       | 0,00                   |
|      | 4/0110002/08634 | Helbling, Besch.Mat. NMS Sport, Tagesheim             | 20.06.2016          | 5,0 | 10,0 | 1.206,00               | 0,00    | 0,00    | 0,00          | 201,00                     | 1.005,00               |
|      | 4/0110002/05971 | Herstellung einer Absperrung Parkschule               | 25.07.2011          | 0,5 | 10,0 | 77,69                  | 0,00    | 0,00    | 0,00          | 51,79                      | 25,90                  |
|      | 4/0110002/08616 | Herzog, Gartenhäuser Mittelschulen                    | 27.06.2014          | 3,0 | 10,0 | 626,10                 | 0,00    | 0,00    | 0,00          | 156,53                     | 469,57                 |
|      | 4/0110002/08641 | Herzog, Gartenhütte NMS Sport, Tagesheim              | 08.08.2016          | 5,5 | 10,0 | 2.713,08               | 0,00    | 0,00    | 0,00          | 417,40                     | 2.295,68               |
|      | 4/0110002/08623 | Hikade, div. Bücher Mittelschulen, Tagesheim          | 13.04.2015          | 4,0 | 10,0 | 1.000,00               | 0,00    | 0,00    | 0,00          | 200,00                     | 800,00                 |
|      | 4/0180003/09402 | HP Notebook 14"                                       | 18.11.2013          | 2,5 | 10,0 | 470,82                 | 0,00    | 0,00    | 0,00          | 134,52                     | 336,30                 |
|      | 4/0180001/09323 | HP Switch 24G+48G                                     | 16.08.2013          | 2,5 | 10,0 | 2.431,80               | 0,00    | 0,00    | 0,00          | 694,80                     | 1.737,00               |
|      | 4/0110002/08604 | HTL-Mödling, Aulamöbel Firnberg Schule                | 21.12.2011          | 0,5 | 10,0 | 1.910,15               | 0,00    | 0,00    | 0,00          | 1.273,43                   | 636,72                 |
|      | 4/0110002/06227 | Industrieg. NMS Wirtschaft                            | 30.01.2014          | 3,0 | 10,0 | 1.442,71               | 0,00    | 0,00    | 0,00          | 360,68                     | 1.082,03               |
|      | 4/0110002/09018 | Ivo Haas, Chillout-Bag 2018 TH NMS Europa             | 16.04.2018          | 7,0 | 10,0 | 507,20                 | 0,00    | 0,00    | 0,00          | 63,40                      | 443,80                 |
|      | 4/0110002/06765 | Kästen  | 31.12.2007          | 0,0 | 10,0 | 0,00                   | 0,00    | 0,00    | 0,00          | 0,00                       | 0,00                   |
|      | 4/0110002/06399 | Keyboard  | 31.12.2015          | 4,5 | 10,0 | 273,90                 | 0,00    | 0,00    | 0,00          | 49,80                      | 224,10                 |
|      | 4/0110002/06751 | Keyboard NMS Musik                                    | 31.05.2007          | 0,0 | 10,0 | 0,00                   | 0,00    | 0,00    | 0,00          | 0,00                       | 0,00                   |
|      | 4/0110002/06044 | Klasseneinrichtung NMS Bilingual                      | 31.12.2012          | 1,5 | 10,0 | 1.476,44               | 0,00    | 0,00    | 0,00          | 590,58                     | 885,86                 |
|      | 4/0110002/07707 | Klasseneinrichtung NMS Bilingual                      | 04.09.2017          | 6,5 | 10,0 | 10.255,36              | 0,00    | 0,00    | 0,00          | 1.367,38                   | 8.887,98               |
|      | 4/0110002/08933 | Klasseneinrichtung 2018 NMS Musik                     | 02.08.2018          | 7,5 | 10,0 | 6.348,92               | 0,00    | 0,00    | 0,00          | 746,93                     | 5.601,99               |
|      | 4/0110002/08622 | Kübler&Binder, Material Mittelschulen, Tagesheim      | 23.12.2014          | 3,5 | 10,0 | 482,81                 | 0,00    | 0,00    | 0,00          | 107,29                     | 375,52                 |
|      | 4/0110002/08663 | Kücheneinrichtung NMs Europa, Tagesheim               | 04.08.2017          | 6,5 | 10,0 | 18.729,00              | 0,00    | 0,00    | 0,00          | 2.497,20                   | 16.231,80              |
|      | 4/0110002/06486 | kühl-Gefrierkombination                               | 12.03.2003          | 0,0 | 10,0 | 0,00                   | 0,00    | 0,00    | 0,00          | 0,00                       | 0,00                   |
|      | 4/0110002/08931 | Kühlschrank Elektra 2018 NMS Sport                    | 01.02.2018          | 7,0 | 10,0 | 399,72                 | 0,00    | 0,00    | 0,00          | 49,97                      | 349,75                 |
|      | 4/0180003/09333 | Kyocera Drucker - P3055DN NÖMSj Bilingual Junior High | 20.12.2017          | 6,5 | 10,0 | 300,03                 | 0,00    | 0,00    | 0,00          | 40,00                      | 260,03                 |
|      | 4/0180003/09338 | Kyocera Drucker - Kyocera Ecosys P3055DN - NMS Europ  | 18.09.2017          | 6,5 | 10,0 | 301,40                 | 0,00    | 0,00    | 0,00          | 40,19                      | 261,21                 |
|      | 4/0110002/05887 | Lautsprecher NMS Bilingual                            | 30.12.2010          | 0,0 | 10,0 | 20,20                  | 0,00    | 0,00    | 0,00          | 20,20                      | 0,00                   |
|      | 4/0110002/05878 | Lehrmittel NMS Bilingual                              | 28.06.2010          | 0,0 | 10,0 | 0,00                   | 0,00    | 0,00    | 0,00          | 0,00                       | 0,00                   |
|      | 4/0110002/05879 | Lehrmittel NMS Bilingual                              | 20.07.2010          | 0,0 | 10,0 | 46,69                  | 0,00    | 0,00    | 0,00          | 46,69                      | 0,00                   |
|      | 4/0110002/05880 | Lehrmittel NMS Bilingual                              | 20.07.2010          | 0,0 | 10,0 | 29,21                  | 0,00    | 0,00    | 0,00          | 29,21                      | 0,00                   |

| MVAG | Ansatz<br>Konto | Bezeichnung                                      | Inbetrieb-<br>nahme | RND  | ND   | Buchwert<br>31.12.2019 | Zugänge | Abgänge | Wertaufholung | Abschreibung/<br>Wertmind. | Buchwert<br>31.12.2020 |
|------|-----------------|--|---------------------|------|------|------------------------|---------|---------|---------------|----------------------------|------------------------|
|      | 4/0110002/05881 | Lehrmittel NMS Bilingual                         | 30.07.2010          | 0,0  | 10,0 | 693,50                 | 0,00    | 0,00    | 0,00          | 693,50                     | 0,00                   |
|      | 4/0110002/05882 | Lehrmittel NMS Bilingual                         | 20.08.2010          | 0,0  | 10,0 | 32,45                  | 0,00    | 0,00    | 0,00          | 32,45                      | 0,00                   |
|      | 4/0110002/05883 | Lehrmittel NMS Bilingual                         | 19.10.2010          | 0,0  | 10,0 | 62,73                  | 0,00    | 0,00    | 0,00          | 62,73                      | 0,00                   |
|      | 4/0110002/05884 | Lehrmittel NMS Bilingual                         | 10.11.2010          | 0,0  | 10,0 | 1.706,97               | 0,00    | 0,00    | 0,00          | 1.706,97                   | 0,00                   |
|      | 4/0110002/05885 | Lehrmittel NMS Bilingual                         | 10.11.2010          | 0,0  | 10,0 | 1.914,45               | 0,00    | 0,00    | 0,00          | 1.914,45                   | 0,00                   |
|      | 4/0110002/05886 | Lehrmittel NMS Bilingual                         | 16.12.2010          | 0,0  | 10,0 | 131,45                 | 0,00    | 0,00    | 0,00          | 131,45                     | 0,00                   |
|      | 4/0110002/08598 | Leiner, Vorhänge Firnberg Schule                 | 29.11.2010          | 0,0  | 10,0 | 29,32                  | 0,00    | 0,00    | 0,00          | 29,32                      | 0,00                   |
|      | 4/0110002/06037 | Leiter NMS Sport                                 | 25.04.2012          | 1,0  | 10,0 | 84,67                  | 0,00    | 0,00    | 0,00          | 42,34                      | 42,33                  |
|      | 4/0110002/05896 | Leitern NMS Bilingual                            | 26.08.2010          | 0,0  | 10,0 | 136,17                 | 0,00    | 0,00    | 0,00          | 136,17                     | 0,00                   |
|      | 4/0110002/06036 | Leitern NMS Europa                               | 02.03.2012          | 1,0  | 10,0 | 145,21                 | 0,00    | 0,00    | 0,00          | 72,61                      | 72,60                  |
|      | 4/0110002/06763 | Line-Boy NMS Sport                               | 23.10.2007          | 0,0  | 10,0 | 0,00                   | 0,00    | 0,00    | 0,00          | 0,00                       | 0,00                   |
|      | 4/0110002/08636 | Luchs, Geschirr NMS Sport, Tagesheim             | 28.06.2016          | 5,0  | 10,0 | 1.166,22               | 0,00    | 0,00    | 0,00          | 194,37                     | 971,85                 |
|      | 4/0110002/08638 | Luchs, Geschirr NMS Sport, Tagesheim             | 14.07.2016          | 5,5  | 10,0 | 684,94                 | 0,00    | 0,00    | 0,00          | 105,38                     | 579,56                 |
|      | 4/0110002/08631 | Lutz, Vorhänge NMS Sport, Tagesheim              | 12.04.2016          | 5,0  | 10,0 | 3.990,00               | 0,00    | 0,00    | 0,00          | 665,00                     | 3.325,00               |
|      | 4/0110002/05892 | Maschinen und Geräte NMS Bilingual               | 13.07.2010          | 0,0  | 10,0 | 165,82                 | 0,00    | 0,00    | 0,00          | 165,82                     | 0,00                   |
|      | 4/0110002/06035 | Matte NMS Wirtschaft                             | 20.02.2012          | 1,0  | 10,0 | 158,60                 | 0,00    | 0,00    | 0,00          | 79,30                      | 79,30                  |
|      | 4/0110002/06125 | Matten   | 30.12.2013          | 2,5  | 10,0 | 824,60                 | 0,00    | 0,00    | 0,00          | 235,60                     | 589,00                 |
|      | 4/0110002/08602 | Mayr, Anschlüsse Firnberg Schule                 | 31.12.2010          | 0,0  | 10,0 | 69,68                  | 0,00    | 0,00    | 0,00          | 69,68                      | 0,00                   |
|      | 4/0110002/08583 | Mayr, Einrichtung Firnberg Schule                | 19.07.2010          | 0,0  | 10,0 | 10.793,41              | 0,00    | 0,00    | 0,00          | 10.793,41                  | 0,00                   |
|      | 4/0110002/08584 | Mayr, Einrichtung Firnberg Schule                | 27.07.2010          | 0,0  | 10,0 | 10.740,69              | 0,00    | 0,00    | 0,00          | 10.740,69                  | 0,00                   |
|      | 4/0110002/08592 | Mayr, Einrichtung Firnberg Schule                | 12.10.2010          | 0,0  | 10,0 | 2.165,15               | 0,00    | 0,00    | 0,00          | 2.165,15                   | 0,00                   |
|      | 4/0110002/08651 | Mayr, Einrichtung NMS Europa & Bilingual         | 18.11.2017          | 6,5  | 10,0 | 51.983,33              | 0,00    | 0,00    | 0,00          | 6.931,11                   | 45.052,22              |
|      | 4/0110002/08629 | Mayr, Einrichtung NMS Musik, Tagesheim           | 31.12.2015          | 4,5  | 10,0 | 13.345,26              | 0,00    | 0,00    | 0,00          | 2.426,41                   | 10.918,85              |
|      | 4/0110002/08630 | Mayr, Einrichtung NMS Sport, Tagesheim           | 29.01.2016          | 5,0  | 10,0 | 17.660,19              | 0,00    | 0,00    | 0,00          | 2.943,37                   | 14.716,82              |
|      | 4/0110002/08595 | Mayr, Schulmöbel Firnberg Schule                 | 10.11.2010          | 0,0  | 10,0 | 2.056,23               | 0,00    | 0,00    | 0,00          | 2.056,23                   | 0,00                   |
|      | 4/0110002/08605 | Mayr, Schulmöbel NMS Wirtschaft                  | 11.09.2013          | 2,5  | 10,0 | 8.138,22               | 0,00    | 0,00    | 0,00          | 2.325,21                   | 5.813,01               |
|      | 4/0110002/08607 | Mayr, Schulmöbel NMS Wirtschaft                  | 24.10.2013          | 2,5  | 10,0 | 1.664,93               | 0,00    | 0,00    | 0,00          | 475,69                     | 1.189,24               |
|      | 4/0110002/08608 | Mayr, Schulmöbel NMS Wirtschaft                  | 14.11.2013          | 2,5  | 10,0 | 3.468,49               | 0,00    | 0,00    | 0,00          | 991,00                     | 2.477,49               |
|      | 4/0110002/08609 | Mayr, Schulmöbel SR NMS Wirtschaft               | 22.11.2013          | 2,5  | 10,0 | 9.093,51               | 0,00    | 0,00    | 0,00          | 2.598,15                   | 6.495,36               |
|      | 4/0110002/06762 | Mehrzweckschrank NMS Sport                       | 19.10.2007          | 0,0  | 10,0 | 0,00                   | 0,00    | 0,00    | 0,00          | 0,00                       | 0,00                   |
|      | 4/0110002/08658 | Merlin, IQ Key Perfect NMS Europa, Tagesheim     | 13.06.2017          | 6,0  | 10,0 | 593,04                 | 0,00    | 0,00    | 0,00          | 84,72                      | 508,32                 |
|      | 4/0100004/05517 | Möbeltresor NMS Wirtschaft                       | 25.03.2009          | 13,0 | 25,0 | 291,38                 | 0,00    | 0,00    | 0,00          | 20,81                      | 270,57                 |
|      | 4/0180003/09328 | MP C3504EXSP Colour Neue Mittelschule Wirtschaft | 29.06.2018          | 7,0  | 10,0 | 4.340,48               | 0,00    | 0,00    | 0,00          | 542,56                     | 3.797,92               |
|      | 4/0110002/06595 | Niro-Verbau SHS                                  | 13.08.2004          | 0,0  | 10,0 | 0,00                   | 0,00    | 0,00    | 0,00          | 0,00                       | 0,00                   |
|      | 4/0110002/06310 | Papierkorb NMS Sport                             | 10.10.2014          | 3,5  | 10,0 | 211,16                 | 0,00    | 0,00    | 0,00          | 46,92                      | 164,24                 |
|      | 4/0110002/05551 | Personenwaage NMS Sport                          | 04.06.2009          | 0,0  | 10,0 | 0,00                   | 0,00    | 0,00    | 0,00          | 0,00                       | 0,00                   |
|      | 4/0110002/06587 | Physik/Chemiesaal NMS Wirtschaft                 | 02.12.2004          | 0,0  | 10,0 | 0,00                   | 0,00    | 0,00    | 0,00          | 0,00                       | 0,00                   |
|      | 4/0110002/06584 | Piano  | 14.04.2004          | 0,0  | 10,0 | 0,00                   | 0,00    | 0,00    | 0,00          | 0,00                       | 0,00                   |
|      | 4/0110002/08643 | Posch, div. Mat. NMS Sport, Tagesheim            | 22.09.2016          | 5,5  | 10,0 | 805,87                 | 0,00    | 0,00    | 0,00          | 123,98                     | 681,89                 |

| MVAG | Ansatz<br>Konto | Bezeichnung  | Inbetrieb-<br>nahme | RND | ND   | Buchwert<br>31.12.2019 | Zugänge | Abgänge | Wertaufholung | Abschreibung/<br>Wertmind. | Buchwert<br>31.12.2020 |
|------|-----------------|--|---------------------|-----|------|------------------------|---------|---------|---------------|----------------------------|------------------------|
|      | 4/0110002/08617 | Project, Einrichtung Mittelschulen, Tagesheim            | 11.12.2014          | 3,5 | 10,0 | 885,76                 | 0,00    | 0,00    | 0,00          | 196,84                     | 688,92                 |
|      | 4/0410001/09305 | Projektor - Beamer BenQ W750 DLP Musik MS                | 19.05.2014          | 3,0 | 10,0 | 191,09                 | 0,00    | 0,00    | 0,00          | 47,77                      | 143,32                 |
|      | 4/0110002/06997 | Projektor NMS  | 30.11.2016          | 5,5 | 10,0 | 1.067,82               | 0,00    | 0,00    | 0,00          | 164,28                     | 903,54                 |
|      | 4/0110002/06999 | Projektor NMS Wirtschaft                                 | 30.11.2016          | 5,5 | 10,0 | 854,10                 | 0,00    | 0,00    | 0,00          | 131,40                     | 722,70                 |
|      | 4/0410001/09300 | Projektor Optoma 2018 Neue Mittelschule                  | 19.12.2018          | 7,5 | 10,0 | 424,29                 | 0,00    | 0,00    | 0,00          | 49,92                      | 374,37                 |
|      | 4/0110002/05900 | Pylonentafel NMS Musik                                   | 26.11.2010          | 0,0 | 10,0 | 51,27                  | 0,00    | 0,00    | 0,00          | 51,27                      | 0,00                   |
|      | 4/0110002/06759 | Pylonentafel NMS Musik                                   | 28.12.2007          | 0,0 | 10,0 | 0,00                   | 0,00    | 0,00    | 0,00          | 0,00                       | 0,00                   |
|      | 4/0110002/06766 | Pylonentafel NMS Sport                                   | 31.12.2007          | 0,0 | 10,0 | 0,00                   | 0,00    | 0,00    | 0,00          | 0,00                       | 0,00                   |
|      | 4/0110002/06312 | Rasenmäher NMS Wirtschaft                                | 11.12.2014          | 3,5 | 10,0 | 330,41                 | 0,00    | 0,00    | 0,00          | 73,42                      | 256,99                 |
|      | 4/0110002/06405 | Rasenmäher NMS Wirtschaft                                | 22.09.2015          | 4,5 | 10,0 | 276,46                 | 0,00    | 0,00    | 0,00          | 50,27                      | 226,19                 |
|      | 4/0110002/09050 | Rautschka, Headset 2018 TH NMS Europa                    | 15.05.2018          | 7,0 | 10,0 | 547,55                 | 0,00    | 0,00    | 0,00          | 68,44                      | 479,11                 |
|      | 4/0110002/06309 | Reinig.Mat.div.Dst.Schu.KG.                              | 16.07.2014          | 3,5 | 10,0 | 532,70                 | 0,00    | 0,00    | 0,00          | 118,38                     | 414,32                 |
|      | 4/0110002/09075 | Reinigungswagen 2018 NMS Sport                           | 27.06.2018          | 7,0 | 10,0 | 1.445,88               | 0,00    | 0,00    | 0,00          | 180,74                     | 1.265,14               |
|      | 4/0110002/06307 | Reinigungswagen NMS Wirtschaft                           | 30.06.2014          | 3,5 | 10,0 | 948,40                 | 0,00    | 0,00    | 0,00          | 210,76                     | 737,64                 |
|      | 4/0110002/08613 | SAX, Sanitärrennwände NMS Wirtschaft                     | 17.10.2014          | 3,5 | 10,0 | 643,22                 | 0,00    | 0,00    | 0,00          | 142,94                     | 500,28                 |
|      | 4/0110002/06758 | Schülerfächerschrank NMS Musik                           | 23.10.2007          | 0,0 | 10,0 | 0,00                   | 0,00    | 0,00    | 0,00          | 0,00                       | 0,00                   |
|      | 4/0110002/06594 | Schülertische  | 13.07.2004          | 0,0 | 10,0 | 0,00                   | 0,00    | 0,00    | 0,00          | 0,00                       | 0,00                   |
|      | 4/0110002/05557 | Schulmöbel NMS Sport                                     | 10.11.2009          | 0,0 | 10,0 | 0,00                   | 0,00    | 0,00    | 0,00          | 0,00                       | 0,00                   |
|      | 4/0110002/08939 | Schutzmagnetmatte 2018 NMS Sport                         | 31.12.2018          | 7,5 | 10,0 | 869,33                 | 0,00    | 0,00    | 0,00          | 102,27                     | 767,06                 |
|      | 4/0110002/08601 | Schwarzmann, Mat.f.Lautsprecher Firnberg Schule          | 31.12.2010          | 0,0 | 10,0 | 80,28                  | 0,00    | 0,00    | 0,00          | 80,28                      | 0,00                   |
|      | 4/0110002/08661 | Servierwagen, 3 Stk. NMS Europa, Tagesheim               | 04.08.2017          | 6,5 | 10,0 | 729,00                 | 0,00    | 0,00    | 0,00          | 97,20                      | 631,80                 |
|      | 4/0110002/06656 | Sicherheitsbrenne NMS Musik                              | 04.11.2005          | 0,0 | 10,0 | 0,00                   | 0,00    | 0,00    | 0,00          | 0,00                       | 0,00                   |
|      | 4/0110002/07713 | Smart Board NMS Bilingual                                | 09.10.2017          | 6,5 | 10,0 | 3.893,40               | 0,00    | 0,00    | 0,00          | 519,12                     | 3.374,28               |
|      | 4/0410001/09315 | Smart Board NMS Sport                                    | 31.12.2009          | 0,0 | 10,0 | 0,00                   | 0,00    | 0,00    | 0,00          | 0,00                       | 0,00                   |
|      | 4/0110002/08568 | Software ReUse, Windows Mittelschulen                    | 11.09.2013          | 2,5 | 10,0 | 7.655,25               | 0,00    | 0,00    | 0,00          | 2.187,21                   | 5.468,04               |
|      | 4/0180001/09313 | Sophos Security 2018 - Hardware Firewalls Neue Mittelsch | 23.01.2018          | 7,0 | 10,0 | 20.950,60              | 0,00    | 0,00    | 0,00          | 2.618,83                   | 18.331,77              |
|      | 4/0110002/08637 | Soundsystem, Musikanlage Mittelschulen                   | 30.06.2016          | 5,0 | 10,0 | 569,10                 | 0,00    | 0,00    | 0,00          | 94,85                      | 474,25                 |
|      | 4/0110002/08650 | Spielgeräte NMS Bilingual                                | 06.11.2017          | 6,5 | 10,0 | 39.362,36              | 0,00    | 0,00    | 0,00          | 5.248,31                   | 34.114,05              |
|      | 4/0110002/06406 | Spielgeräte NMS Wirtschaft                               | 30.06.2015          | 4,5 | 10,0 | 831,60                 | 0,00    | 0,00    | 0,00          | 151,20                     | 680,40                 |
|      | 4/0110002/08639 | Sport Tauchner, Besch.Mat. NMS Sport, Tagesheim          | 14.07.2016          | 5,5 | 10,0 | 3.854,73               | 0,00    | 0,00    | 0,00          | 593,04                     | 3.261,69               |
|      | 4/0110002/08619 | Sportastic, Material Mittelschulen, Tagesheim            | 16.12.2014          | 3,5 | 10,0 | 3.307,86               | 0,00    | 0,00    | 0,00          | 735,08                     | 2.572,78               |
|      | 4/0110002/08652 | Sportastic, Sportutensilien NMS Europa                   | 12.12.2017          | 6,5 | 10,0 | 1.297,42               | 0,00    | 0,00    | 0,00          | 172,99                     | 1.124,43               |
|      | 4/0110002/06409 | Sportgeräte NMS Wirtschaft                               | 24.08.2015          | 4,5 | 10,0 | 535,70                 | 0,00    | 0,00    | 0,00          | 97,40                      | 438,30                 |
|      | 4/0110002/08575 | SPP, Benq Daten Projektor Mittelschulen                  | 27.11.2013          | 2,5 | 10,0 | 1.220,10               | 0,00    | 0,00    | 0,00          | 348,60                     | 871,50                 |
|      | 4/0110002/06116 | Sprossenwand NMS Wirtschaft                              | 13.06.2013          | 2,0 | 10,0 | 572,23                 | 0,00    | 0,00    | 0,00          | 190,74                     | 381,49                 |
|      | 4/0110002/08657 | Sprungkasten NMS Europa                                  | 17.04.2017          | 6,0 | 10,0 | 843,57                 | 0,00    | 0,00    | 0,00          | 120,51                     | 723,06                 |
|      | 4/0110002/07726 | Sprungkästen NMS Europa                                  | 14.12.2017          | 6,5 | 10,0 | 1.783,50               | 0,00    | 0,00    | 0,00          | 237,80                     | 1.545,70               |
|      | 4/0110002/08570 | Stadler EDV, LanSchool-Edu St Mittelschulen              | 25.10.2013          | 2,5 | 10,0 | 2.660,00               | 0,00    | 0,00    | 0,00          | 760,00                     | 1.900,00               |
|      | 4/0110002/06229 | Staubsauger  | 11.04.2014          | 3,0 | 10,0 | 369,60                 | 0,00    | 0,00    | 0,00          | 92,40                      | 277,20                 |

| MVAG | Ansatz<br>Konto | Bezeichnung                                      | Inbetrieb-<br>nahme | RND  | ND   | Buchwert<br>31.12.2019 | Zugänge | Abgänge | Wertaufholung | Abschreibung/<br>Wertmind. | Buchwert<br>31.12.2020 |
|------|-----------------|--|---------------------|------|------|------------------------|---------|---------|---------------|----------------------------|------------------------|
|      | 4/0110002/06492 | Steugutbehälter+Absper                           | 22.01.2003          | 0,0  | 10,0 | 0,00                   | 0,00    | 0,00    | 0,00          | 0,00                       | 0,00                   |
|      | 4/0110002/08612 | Strabag, Sprossenwände NMS Wirtschaft            | 15.10.2014          | 3,5  | 10,0 | 2.456,62               | 0,00    | 0,00    | 0,00          | 545,92                     | 1.910,70               |
|      | 4/0110002/05522 | Streugutbehälter MMS NMS Musik                   | 06.11.2009          | 0,0  | 10,0 | 0,00                   | 0,00    | 0,00    | 0,00          | 0,00                       | 0,00                   |
|      | 4/0110002/05521 | Streugutbehälter NMS Wirtschaft                  | 28.10.2009          | 0,0  | 10,0 | 0,00                   | 0,00    | 0,00    | 0,00          | 0,00                       | 0,00                   |
|      | 4/0110002/06041 | Tabelboy NMS Musik                               | 03.10.2012          | 1,5  | 10,0 | 118,44                 | 0,00    | 0,00    | 0,00          | 47,38                      | 71,06                  |
|      | 4/0110002/05524 | Tafel NMS Musik                                  | 23.12.2009          | 0,0  | 10,0 | 0,00                   | 0,00    | 0,00    | 0,00          | 0,00                       | 0,00                   |
|      | 4/0110002/05558 | Tafelflügel NMS Sport                            | 27.11.2009          | 0,0  | 10,0 | 0,00                   | 0,00    | 0,00    | 0,00          | 0,00                       | 0,00                   |
|      | 4/0110002/08633 | Tauchner, Fußbälle NMS Sport, Tagesheim          | 06.05.2016          | 5,0  | 10,0 | 750,00                 | 0,00    | 0,00    | 0,00          | 125,00                     | 625,00                 |
|      | 4/0110002/08566 | Tekaef - NAS Syn.Disk.St.                        | 03.09.2013          | 2,5  | 10,0 | 904,75                 | 0,00    | 0,00    | 0,00          | 258,50                     | 646,25                 |
|      | 4/0110002/08565 | Tekaef - NAS Syn.Disk.St. Mittelschulen          | 03.09.2013          | 2,5  | 10,0 | 289,89                 | 0,00    | 0,00    | 0,00          | 82,83                      | 207,06                 |
|      | 4/0110002/08620 | Therapie 4 you, Material Mittelschulen Tagesheim | 16.12.2014          | 3,5  | 10,0 | 278,10                 | 0,00    | 0,00    | 0,00          | 61,80                      | 216,30                 |
|      | 4/0110002/09054 | Thiel, Bücher 2018 TH NMS Europa                 | 13.07.2018          | 7,5  | 10,0 | 610,45                 | 0,00    | 0,00    | 0,00          | 71,82                      | 538,63                 |
|      | 4/0110002/09011 | Thiel, Material 2018 TH NMS Europa               | 28.02.2018          | 7,0  | 10,0 | 706,89                 | 0,00    | 0,00    | 0,00          | 88,36                      | 618,53                 |
|      | 4/0110002/08936 | Tischtennistisch 2018 NMS Bilingual              | 29.11.2018          | 7,5  | 10,0 | 531,72                 | 0,00    | 0,00    | 0,00          | 62,56                      | 469,16                 |
|      | 4/0110002/06503 | Tore+Netze                                       | 28.11.2003          | 0,0  | 10,0 | 0,00                   | 0,00    | 0,00    | 0,00          | 0,00                       | 0,00                   |
|      | 4/0110002/06822 | Trampolin  | 29.01.2008          | 0,0  | 10,0 | 0,00                   | 0,00    | 0,00    | 0,00          | 0,00                       | 0,00                   |
|      | 4/0110002/05975 | Transport NMS Bilingual                          | 12.12.2011          | 0,5  | 10,0 | 68,66                  | 0,00    | 0,00    | 0,00          | 45,77                      | 22,89                  |
|      | 4/0110002/06230 | Transportw. NMS Musik                            | 06.05.2014          | 3,0  | 10,0 | 394,18                 | 0,00    | 0,00    | 0,00          | 98,55                      | 295,63                 |
|      | 4/0100004/08930 | Tresor 2018 NMS Bilingual                        | 26.01.2018          | 22,0 | 25,0 | 393,58                 | 0,00    | 0,00    | 0,00          | 17,11                      | 376,47                 |
|      | 4/0110002/08611 | Turkna, Einrichtung NMS Wirtschaft               | 15.10.2014          | 3,5  | 10,0 | 4.895,33               | 0,00    | 0,00    | 0,00          | 1.087,85                   | 3.807,48               |
|      | 4/0110002/08593 | Turkna, Turngeräte Firnberg Schule               | 12.10.2010          | 0,0  | 10,0 | 823,78                 | 0,00    | 0,00    | 0,00          | 823,78                     | 0,00                   |
|      | 4/0110002/08585 | Turkna, Turnsaalmobile Firnberg Schule           | 09.08.2010          | 0,0  | 10,0 | 2.541,96               | 0,00    | 0,00    | 0,00          | 2.541,96                   | 0,00                   |
|      | 4/0110002/05972 | Turnb. NMS Europa                                | 16.09.2011          | 0,5  | 10,0 | 314,09                 | 0,00    | 0,00    | 0,00          | 209,39                     | 104,70                 |
|      | 4/0110002/06311 | Turnbänke NMS Europa                             | 10.10.2014          | 3,5  | 10,0 | 934,04                 | 0,00    | 0,00    | 0,00          | 207,56                     | 726,48                 |
|      | 4/0110002/08587 | Ulbel&Freidorfer, Dell Optiple Firnberg Schule   | 31.08.2010          | 0,0  | 10,0 | 1.766,42               | 0,00    | 0,00    | 0,00          | 1.766,42                   | 0,00                   |
|      | 4/0110002/08588 | Ulbel&Freidorfer, Samsung 19 Firnberg Schule     | 31.08.2010          | 0,0  | 10,0 | 549,54                 | 0,00    | 0,00    | 0,00          | 549,54                     | 0,00                   |
|      | 4/0110002/08573 | Ulbel&Freidorfer, Samsung 22 Mittelschulen       | 20.11.2013          | 2,5  | 10,0 | 1.201,08               | 0,00    | 0,00    | 0,00          | 343,17                     | 857,91                 |
|      | 4/0110002/08578 | Ulbel&Freidorfer, Samsung LED Mittelschulen      | 31.12.2013          | 2,5  | 10,0 | 13.950,09              | 0,00    | 0,00    | 0,00          | 3.985,74                   | 9.964,35               |
|      | 4/0110002/08576 | Ulbel&Freidorfer, Samsung Led22 Mittelschulen    | 10.12.2013          | 2,5  | 10,0 | 1.062,50               | 0,00    | 0,00    | 0,00          | 303,57                     | 758,93                 |
|      | 4/0110002/08662 | Untergestell Küche NMS Europa, Tagesheim         | 04.08.2017          | 6,5  | 10,0 | 621,00                 | 0,00    | 0,00    | 0,00          | 82,80                      | 538,20                 |
|      | 4/0110002/09019 | VEGA, Geschirr 2018 TH NMS Europa                | 23.04.2018          | 7,0  | 10,0 | 770,88                 | 0,00    | 0,00    | 0,00          | 96,36                      | 674,52                 |
|      | 4/0110002/06591 | Verdunkelungsanlage NMS Musik                    | 31.12.2004          | 0,0  | 10,0 | 0,00                   | 0,00    | 0,00    | 0,00          | 0,00                       | 0,00                   |
|      | 4/0110002/06487 | Verstärker                                       | 04.11.2003          | 0,0  | 10,0 | 0,00                   | 0,00    | 0,00    | 0,00          | 0,00                       | 0,00                   |
|      | 4/0110002/08656 | Volleyballständer+Netze Mittelschulen            | 15.03.2017          | 6,0  | 10,0 | 2.408,94               | 0,00    | 0,00    | 0,00          | 344,13                     | 2.064,81               |
|      | 4/0110002/05964 | Vorhänge   | 07.09.2011          | 0,5  | 10,0 | 87,92                  | 0,00    | 0,00    | 0,00          | 58,61                      | 29,31                  |
|      | 4/0110002/07714 | Vorhänge NMS Bilingual                           | 09.10.2017          | 6,5  | 10,0 | 1.522,91               | 0,00    | 0,00    | 0,00          | 203,05                     | 1.319,86               |
|      | 4/0110002/06114 | Vortragst. NMS Musik                             | 25.04.2013          | 2,0  | 10,0 | 671,73                 | 0,00    | 0,00    | 0,00          | 223,91                     | 447,82                 |
|      | 4/0110002/09013 | Votruba, Musikinstr. 2018 TH NMS Europa          | 01.03.2018          | 7,0  | 10,0 | 1.166,64               | 0,00    | 0,00    | 0,00          | 145,83                     | 1.020,81               |
|      | 4/0110002/06659 | Wäschetrockner NMS Sport                         | 27.07.2005          | 0,0  | 10,0 | 0,00                   | 0,00    | 0,00    | 0,00          | 0,00                       | 0,00                   |

| MVAG | Ansatz<br>Konto | Bezeichnung   | Inbetrieb-<br>nahme | RND  | ND   | Buchwert<br>31.12.2019 | Zugänge | Abgänge | Wertaufholung | Abschreibung/<br>Wertmind. | Buchwert<br>31.12.2020 |
|------|-----------------|---|---------------------|------|------|------------------------|---------|---------|---------------|----------------------------|------------------------|
|      | 4/0110002/07696 | Wäschetrockner NMS Sport                                  | 04.07.2017          | 6,5  | 10,0 | 311,85                 | 0,00    | 0,00    | 0,00          | 41,58                      | 270,27                 |
|      | 4/0110002/08932 | Waschmaschine 2018 NMS Bilingual                          | 23.04.2018          | 7,0  | 10,0 | 403,20                 | 0,00    | 0,00    | 0,00          | 50,40                      | 352,80                 |
|      | 4/0110002/08934 | Waschmaschine 2018 NMS Wirtschaft                         | 06.09.2018          | 7,5  | 10,0 | 464,10                 | 0,00    | 0,00    | 0,00          | 54,60                      | 409,50                 |
|      | 4/0110002/06752 | Waschmaschine NMS Musik                                   | 05.10.2007          | 0,0  | 10,0 | 0,00                   | 0,00    | 0,00    | 0,00          | 0,00                       | 0,00                   |
|      | 4/0110002/07675 | Waschmaschine NMS Musik                                   | 28.03.2017          | 6,0  | 10,0 | 352,80                 | 0,00    | 0,00    | 0,00          | 50,40                      | 302,40                 |
|      | 4/0110002/06113 | Waschmaschine NMS Sport                                   | 18.02.2013          | 2,0  | 10,0 | 145,66                 | 0,00    | 0,00    | 0,00          | 48,55                      | 97,11                  |
|      | 4/0110002/06835 | Waschmaschine NMS Sport                                   | 23.12.2008          | 0,0  | 10,0 | 0,00                   | 0,00    | 0,00    | 0,00          | 0,00                       | 0,00                   |
|      | 4/0110002/06408 | Wasserfilter NMS Wirtschaft                               | 19.08.2015          | 4,5  | 10,0 | 598,92                 | 0,00    | 0,00    | 0,00          | 108,89                     | 490,03                 |
|      | 4/0110002/06040 | Wassers. NMS Bilingual                                    | 05.09.2012          | 1,5  | 10,0 | 228,14                 | 0,00    | 0,00    | 0,00          | 91,26                      | 136,88                 |
|      | 4/0110002/09010 | Wehrfritz, div. Material 2018 TH NMS Europa               | 28.02.2018          | 7,0  | 10,0 | 376,23                 | 0,00    | 0,00    | 0,00          | 47,03                      | 329,20                 |
|      | 4/0110002/06995 | Weichbodenmatte NMS Wirtschaft                            | 09.06.2016          | 5,0  | 10,0 | 467,40                 | 0,00    | 0,00    | 0,00          | 77,90                      | 389,50                 |
|      | 4/0110002/08599 | Weiss, Folierung Glaswand Firnberg Schule                 | 13.12.2010          | 0,0  | 10,0 | 30,00                  | 0,00    | 0,00    | 0,00          | 30,00                      | 0,00                   |
|      | 4/0110002/08603 | Weiss, Sichtschutzfolie Firnberg Schule                   | 02.05.2011          | 0,0  | 10,0 | 49,59                  | 0,00    | 0,00    | 0,00          | 49,59                      | 0,00                   |
|      | 4/0110002/09020 | Winkler, Besch. Mat. 2018 TH NMS Europa                   | 08.05.2018          | 7,0  | 10,0 | 407,81                 | 0,00    | 0,00    | 0,00          | 50,98                      | 356,83                 |
|      | 4/0110002/09008 | Winkler, div. Material 2018 TH NMS Europa                 | 28.02.2018          | 7,0  | 10,0 | 467,33                 | 0,00    | 0,00    | 0,00          | 58,42                      | 408,91                 |
|      | 4/0110002/09009 | Winkler, div. Material 2018 TH NMS Europa                 | 28.02.2018          | 7,0  | 10,0 | 745,72                 | 0,00    | 0,00    | 0,00          | 93,22                      | 652,50                 |
|      | 4/0110002/08589 | Winkler, Feuerlöschgeräte Firnberg Schule                 | 03.09.2010          | 0,0  | 10,0 | 247,08                 | 0,00    | 0,00    | 0,00          | 247,08                     | 0,00                   |
|      | 4/0110002/08591 | Winkler, Krankentragen Firnberg Schule                    | 12.10.2010          | 0,0  | 10,0 | 87,49                  | 0,00    | 0,00    | 0,00          | 87,49                      | 0,00                   |
|      | 4/0110002/06117 | Zahlenschl. NMS Sport                                     | 08.07.2013          | 2,5  | 10,0 | 2.408,39               | 0,00    | 0,00    | 0,00          | 688,11                     | 1.720,28               |
|      | 4/0110002/07708 | Zahlenschlösser NMS Bilingual                             | 07.09.2017          | 6,5  | 10,0 | 899,42                 | 0,00    | 0,00    | 0,00          | 119,92                     | 779,50                 |
|      | 4/0110002/06118 | Zahlschl. NMS Sport                                       | 11.07.2013          | 2,5  | 10,0 | 2.408,39               | 0,00    | 0,00    | 0,00          | 688,11                     | 1.720,28               |
|      | 4/0110002/08628 | Zarski, Vorhänge NMS Musik                                | 30.12.2015          | 4,5  | 10,0 | 2.585,00               | 0,00    | 0,00    | 0,00          | 470,00                     | 2.115,00               |
|      | 4/0110002/09343 | 1 Stk. Waschmaschine NMS Sport                            | 14.03.2019          | 8,0  | 10,0 | 534,60                 | 0,00    | 0,00    | 0,00          | 59,40                      | 475,20                 |
|      | 4/0290003/08274 | 1 Turnbock klein  | 04.06.2019          | 8,0  | 10,0 | 769,10                 | 0,00    | 0,00    | 0,00          | 85,46                      | 683,64                 |
|      | 4/0110002/09342 | 2 Stk. Handballtore NMS Sport                             | 06.03.2019          | 8,0  | 10,0 | 3.066,12               | 0,00    | 0,00    | 0,00          | 340,68                     | 2.725,44               |
|      | 4/0180002/07531 | Amazon, SSD 240 GB , 10 Stk.                              | 24.06.2019          | 10,0 | 10,0 | 0,00                   | 0,00    | 0,00    | 0,00          | 0,00                       | 0,00                   |
|      | 4/0180002/07530 | Amazon, SSD 240 GB, 10 Stk.                               | 24.06.2019          | 10,0 | 10,0 | 0,00                   | 0,00    | 0,00    | 0,00          | 0,00                       | 0,00                   |
|      | 4/0180002/07529 | Amazon, SSD 240 GB, 50 Stk,                               | 19.06.2019          | 10,0 | 10,0 | 0,00                   | 0,00    | 0,00    | 0,00          | 0,00                       | 0,00                   |
|      | 4/0180002/07532 | Amazon, SSDj 240 GB, 15 Stk.                              | 26.06.2019          | 10,0 | 10,0 | 0,00                   | 0,00    | 0,00    | 0,00          | 0,00                       | 0,00                   |
|      | 4/0180001/09329 | Baramundi, 650 Clients, alle Volksschulen alle NMS Schule | 18.12.2019          | 5,5  | 7,0  | 15.168,21              | 0,00    | 0,00    | 0,00          | 2.333,57                   | 12.834,64              |
|      | 4/0290003/08279 | div. Sportgeräte, Instersport                             | 12.12.2019          | 8,5  | 10,0 | 2.422,45               | 0,00    | 0,00    | 0,00          | 254,99                     | 2.167,46               |
|      | 4/0110002/09340 | Dosenöffner NMS Sport                                     | 08.02.2019          | 8,0  | 10,0 | 387,72                 | 0,00    | 0,00    | 0,00          | 43,08                      | 344,64                 |
|      | 4/0110002/09412 | Flügeltafel mit Unterbau, Furthner                        | 10.12.2019          | 8,5  | 10,0 | 1.238,38               | 0,00    | 0,00    | 0,00          | 130,36                     | 1.108,02               |
|      | 4/0110002/09430 | Fotocollage (1 Stk. NMS Bilingual & 1 Stk. NMS Europa)    | 27.01.2020          | 9,0  | 10,0 | 1.107,38               | 0,00    | 0,00    | 0,00          | 110,74                     | 996,64                 |
|      | 4/0110002/09407 | Klasseneinrichtung, Mayr                                  | 10.12.2019          | 8,5  | 10,0 | 1.734,60               | 0,00    | 0,00    | 0,00          | 182,59                     | 1.552,01               |
|      | 4/0110002/09408 | Klasseneinrichtung, Mayr                                  | 10.12.2019          | 8,5  | 10,0 | 5.208,01               | 0,00    | 0,00    | 0,00          | 548,21                     | 4.659,80               |
|      | 4/0110002/09406 | Mehrzweckschränke, Piller Schulmöbel                      | 10.12.2019          | 8,5  | 10,0 | 1.943,25               | 0,00    | 0,00    | 0,00          | 204,55                     | 1.738,70               |
|      | 4/0110002/09339 | Minitrampolin NMS Europa                                  | 29.01.2019          | 8,0  | 10,0 | 544,50                 | 0,00    | 0,00    | 0,00          | 60,50                      | 484,00                 |
|      | 4/0110002/09341 | Sprungkasten NMS Bilingual Junior High School             | 25.02.2019          | 8,0  | 10,0 | 851,70                 | 0,00    | 0,00    | 0,00          | 94,63                      | 757,07                 |

| MVAG        | Ansatz<br>Konto  | Bezeichnung   | Inbetrieb-<br>nahme | RND  | ND   | Buchwert<br>31.12.2019 | Zugänge     | Abgänge     | Wertaufholung | Abschreibung/<br>Wertmind. | Buchwert<br>31.12.2020 |
|-------------|--|---|---------------------|------|------|------------------------|-------------|-------------|---------------|----------------------------|------------------------|
|             | 4/0110002/09379  | Turnsaalausstattung, Sportastic                         | 10.07.2019          | 8,5  | 10,0 | 7.340,88               | 0,00        | 0,00        | 0,00          | 772,72                     | 6.568,16               |
|             | 4/0110002/09376  | Vorhänge  | 08.07.2019          | 8,5  | 10,0 | 1.206,50               | 0,00        | 0,00        | 0,00          | 127,00                     | 1.079,50               |
| <b>1311</b> | <b>Investitionszuschüsse von Trägern öffentlichen Rechts</b> |   |                     |      |      | <b>-19.097,91</b>      | <b>0,00</b> | <b>0,00</b> | <b>0,00</b>   | <b>-429,17</b>             | <b>-18.668,74</b>      |
|             | <b>212000</b>  | <b>Neue Mittelschulen</b>                               |                     |      |      | <b>-19.097,91</b>      | <b>0,00</b> | <b>0,00</b> | <b>0,00</b>   | <b>-429,17</b>             | <b>-18.668,74</b>      |
|             | 2/0060001/09418  | KT NMS West, Fischauergasse 109                         | 03.08.2016          | 43,5 | 50,0 | -19.097,91             | 0,00        | 0,00        | 0,00          | -429,17                    | -18.668,74             |
| <b>1022</b> | <b>Gebäude und Bauten</b>                                    |   |                     |      |      | <b>1.146.174,68</b>    | <b>0,00</b> | <b>0,00</b> | <b>0,00</b>   | <b>50.941,10</b>           | <b>1.095.233,58</b>    |
|             | <b>213000</b>  | <b>Sonderschulen</b>                                    |                     |      |      | <b>1.146.174,68</b>    | <b>0,00</b> | <b>0,00</b> | <b>0,00</b>   | <b>50.941,10</b>           | <b>1.095.233,58</b>    |
|             | 2/0060001/08798  | ASO Josefstadt, Sonnleitnergasse 1 Gemeinsame Nutzung   | 03.09.1992          | 21,5 | 50,0 | 1.146.174,68           | 0,00        | 0,00        | 0,00          | 50.941,10                  | 1.095.233,58           |
| <b>1025</b> | <b>Technische Anlagen, Fahrzeuge und Maschinen</b>           |   |                     |      |      | <b>0,00</b>            | <b>0,00</b> | <b>0,00</b> | <b>0,00</b>   | <b>0,00</b>                | <b>0,00</b>            |
|             | <b>213000</b>  | <b>Sonderschulen</b>                                    |                     |      |      | <b>0,00</b>            | <b>0,00</b> | <b>0,00</b> | <b>0,00</b>   | <b>0,00</b>                | <b>0,00</b>            |
|             | 4/0240001/09363  | Rasenmäher Honda HRG536                                 | 26.03.2019          | 10,0 | 10,0 | 0,00                   | 0,00        | 0,00        | 0,00          | 0,00                       | 0,00                   |
| <b>1026</b> | <b>Amts-, Betriebs- und Geschäftsausstattung</b>             |   |                     |      |      | <b>25.098,07</b>       | <b>0,00</b> | <b>0,00</b> | <b>0,00</b>   | <b>4.206,54</b>            | <b>20.891,53</b>       |
|             | <b>213000</b>  | <b>Sonderschulen</b>                                    |                     |      |      | <b>25.098,07</b>       | <b>0,00</b> | <b>0,00</b> | <b>0,00</b>   | <b>4.206,54</b>            | <b>20.891,53</b>       |
|             | 4/0110002/08941  | 3 Außensitzgarnituren 2018 ASO                          | 02.08.2018          | 7,5  | 10,0 | 2.608,95               | 0,00        | 0,00        | 0,00          | 306,94                     | 2.302,01               |
|             | 4/0110002/06127  | Bücherregal herstellen                                  | 25.04.2013          | 2,0  | 10,0 | 446,66                 | 0,00        | 0,00        | 0,00          | 148,89                     | 297,77                 |
|             | 4/0110002/06512  | Eckbank, Tisch  | 16.09.2003          | 0,0  | 10,0 | 0,00                   | 0,00        | 0,00        | 0,00          | 0,00                       | 0,00                   |
|             | 4/0110002/08940  | Einrichtung 2018 ASO                                    | 20.06.2018          | 7,0  | 10,0 | 2.283,06               | 0,00        | 0,00        | 0,00          | 285,38                     | 1.997,68               |
|             | 4/0110002/05977  | Einrichtung ASO   | 17.05.2011          | 0,0  | 10,0 | 476,07                 | 0,00        | 0,00        | 0,00          | 476,07                     | 0,00                   |
|             | 4/0110002/07695  | Einrichtung ASO   | 29.06.2017          | 6,0  | 10,0 | 635,84                 | 0,00        | 0,00        | 0,00          | 90,83                      | 545,01                 |
|             | 4/0110002/08942  | Klasseneinrichtung 2018 ASO                             | 06.09.2018          | 7,5  | 10,0 | 4.895,43               | 0,00        | 0,00        | 0,00          | 575,93                     | 4.319,50               |
|             | 4/0110002/06048  | Konferenzzimmer ASO                                     | 26.03.2012          | 1,0  | 10,0 | 1.199,95               | 0,00        | 0,00        | 0,00          | 599,98                     | 599,97                 |
|             | 4/0110002/07684  | Schiebetürschrank, Pintafeln ASO                        | 19.05.2017          | 6,0  | 10,0 | 1.031,55               | 0,00        | 0,00        | 0,00          | 147,36                     | 884,19                 |
|             | 4/0110002/05976  | Schrankverbau ASO                                       | 14.03.2011          | 0,0  | 10,0 | 86,50                  | 0,00        | 0,00        | 0,00          | 86,50                      | 0,00                   |
|             | 4/0110002/06411  | Schrankw. ASO   | 10.12.2015          | 4,5  | 10,0 | 2.427,32               | 0,00        | 0,00        | 0,00          | 441,33                     | 1.985,99               |
|             | 4/0110002/07704  | Schülertische, Sessel ASO                               | 07.08.2017          | 6,5  | 10,0 | 773,24                 | 0,00        | 0,00        | 0,00          | 103,10                     | 670,14                 |
|             | 4/0110002/07002  | Sitzbankgarderobe ASO                                   | 22.09.2016          | 5,5  | 10,0 | 271,51                 | 0,00        | 0,00        | 0,00          | 41,77                      | 229,74                 |
|             | 4/0110002/06047  | Waschmaschine ASO                                       | 16.03.2012          | 1,0  | 10,0 | 91,60                  | 0,00        | 0,00        | 0,00          | 45,80                      | 45,80                  |
|             | 4/0130002/08213  | Alamierungsanlage 2019, VS & ASO Josefsadt              | 04.06.2019          | 8,0  | 10,0 | 4.822,86               | 0,00        | 0,00        | 0,00          | 535,87                     | 4.286,99               |
|             | 4/0110002/09410  | Klasseneinrichtung, Mayr                                | 10.12.2019          | 8,5  | 10,0 | 3.047,53               | 0,00        | 0,00        | 0,00          | 320,79                     | 2.726,74               |
|             | 4/0110002/09409  | Schränke, Piller  | 10.12.2019          | 10,0 | 10,0 | 0,00                   | 0,00        | 0,00        | 0,00          | 0,00                       | 0,00                   |
| <b>1022</b> | <b>Gebäude und Bauten</b>                                    |   |                     |      |      | <b>623.270,71</b>      | <b>0,00</b> | <b>0,00</b> | <b>0,00</b>   | <b>21.492,09</b>           | <b>601.778,62</b>      |
|             | <b>213100</b>  | <b>Sonderschulen (HPI-Schule)</b>                       |                     |      |      | <b>623.270,71</b>      | <b>0,00</b> | <b>0,00</b> | <b>0,00</b>   | <b>21.492,09</b>           | <b>601.778,62</b>      |
|             | 2/0060001/09238  | Heilstättenschule, Europaallee 1 Gemeinsame Nutzung mit | 01.10.2019          | 28,0 | 29,5 | 623.270,71             | 0,00        | 0,00        | 0,00          | 21.492,09                  | 601.778,62             |

| MVAG        | Ansatz<br>Konto                                    | Bezeichnung   | Inbetrieb-<br>nahme | RND  | ND   | Buchwert<br>31.12.2019 | Zugänge     | Abgänge     | Wertaufholung | Abschreibung/<br>Wertmind. | Buchwert<br>31.12.2020 |
|-------------|--|---|---------------------|------|------|------------------------|-------------|-------------|---------------|----------------------------|------------------------|
| <b>1025</b> | <b>Technische Anlagen, Fahrzeuge und Maschinen</b> |   |                     |      |      | <b>1.121,12</b>        | <b>0,00</b> | <b>0,00</b> | <b>0,00</b>   | <b>118,01</b>              | <b>1.003,11</b>        |
|             | <b>213100</b>                                      | <b>Sonderschulen (HPI-Schule)</b>                     |                     |      |      | <b>1.121,12</b>        | <b>0,00</b> | <b>0,00</b> | <b>0,00</b>   | <b>118,01</b>              | <b>1.003,11</b>        |
|             | 4/0240001/09379                                    | Husqvarna Fronttraktor R318X, HPI                     | 29.10.2019          | 8,5  | 10,0 | 1.121,12               | 0,00        | 0,00        | 0,00          | 118,01                     | 1.003,11               |
|             | 4/0240001/09360                                    | Rasenmäher Honda HRG536V KEH, HPI Europa              | 13.06.2019          | 10,0 | 10,0 | 0,00                   | 0,00        | 0,00        | 0,00          | 0,00                       | 0,00                   |
| <b>1026</b> | <b>Amts-, Betriebs- und Geschäftsausstattung</b>   |   |                     |      |      | <b>108.177,90</b>      | <b>0,00</b> | <b>0,00</b> | <b>0,00</b>   | <b>17.427,49</b>           | <b>90.750,41</b>       |
|             | <b>213100</b>                                      | <b>Sonderschulen (HPI-Schule)</b>                     |                     |      |      | <b>108.177,90</b>      | <b>0,00</b> | <b>0,00</b> | <b>0,00</b>   | <b>17.427,49</b>           | <b>90.750,41</b>       |
|             | 4/0110002/08682                                    | Agropac, Außenspielgeräte                             | 08.08.2016          | 5,5  | 10,0 | 25.548,69              | 0,00        | 0,00        | 0,00          | 3.930,57                   | 21.618,12              |
|             | 4/0110002/08674                                    | Agropac, Spielg. Heilstättenschule, Tagesheim         | 09.07.2015          | 4,5  | 10,0 | 4.379,76               | 0,00        | 0,00        | 0,00          | 796,32                     | 3.583,44               |
|             | 4/0110002/08676                                    | Agropac, Spielg. Heilstättenschule, Tagesheim         | 13.07.2015          | 4,5  | 10,0 | 24.004,86              | 0,00        | 0,00        | 0,00          | 4.364,52                   | 19.640,34              |
|             | 4/0110002/09059                                    | Aurednik, div. Material 2018 TH Heilstättenschule     | 23.01.2018          | 7,0  | 10,0 | 6.337,56               | 0,00        | 0,00        | 0,00          | 792,20                     | 5.545,36               |
|             | 4/0110002/09062                                    | Aurednik, div. Material 2018 TH Heilstättenschule     | 28.02.2018          | 7,0  | 10,0 | 718,14                 | 0,00        | 0,00        | 0,00          | 89,77                      | 628,37                 |
|             | 4/0110002/09064                                    | Aurednik, Lehrmittel 2018 TH Heilstättenschule        | 23.04.2018          | 7,0  | 10,0 | 3.521,44               | 0,00        | 0,00        | 0,00          | 440,18                     | 3.081,26               |
|             | 4/0110002/08673                                    | Aurednik, Ruhen. ASO, Tagesheim                       | 03.07.2015          | 4,5  | 10,0 | 370,84                 | 0,00        | 0,00        | 0,00          | 67,43                      | 303,41                 |
|             | 4/0110002/09056                                    | Betzold, div. Material 2018 TH Heilstättenschule      | 23.01.2018          | 7,0  | 10,0 | 384,48                 | 0,00        | 0,00        | 0,00          | 48,06                      | 336,42                 |
|             | 4/0110002/08667                                    | Betzold, Einrichtung ASO, Tagesheim                   | 31.12.2014          | 3,5  | 10,0 | 368,55                 | 0,00        | 0,00        | 0,00          | 81,90                      | 286,65                 |
|             | 4/0110002/08665                                    | Conen, Einrichtung ASO, Tagesheim                     | 11.12.2014          | 3,5  | 10,0 | 2.501,28               | 0,00        | 0,00        | 0,00          | 555,84                     | 1.945,44               |
|             | 4/0110002/08668                                    | Conen, Einrichtung ASO, Tagesheim                     | 31.12.2014          | 3,5  | 10,0 | 456,30                 | 0,00        | 0,00        | 0,00          | 101,40                     | 354,90                 |
|             | 4/0110002/08666                                    | Conen, Einrichtung Heilstättenschule, Tagesheim       | 11.12.2014          | 3,5  | 10,0 | 4.612,57               | 0,00        | 0,00        | 0,00          | 1.025,02                   | 3.587,55               |
|             | 4/0110002/05980                                    | Einrichtung Heilstättenschule                         | 17.05.2011          | 0,0  | 10,0 | 244,31                 | 0,00        | 0,00        | 0,00          | 244,31                     | 0,00                   |
|             | 4/0110002/09063                                    | ENWI, Lehrmittel 2018 TH Heilstättenschule            | 01.03.2018          | 7,0  | 10,0 | 868,80                 | 0,00        | 0,00        | 0,00          | 108,60                     | 760,20                 |
|             | 4/0110002/08943                                    | Klasseneinrichtung 2018 Heilstättenschule             | 10.10.2018          | 7,5  | 10,0 | 1.961,75               | 0,00        | 0,00        | 0,00          | 230,79                     | 1.730,96               |
|             | 4/0110002/06128                                    | Klasseneinrichtung Heilstättenschule                  | 08.07.2013          | 2,5  | 10,0 | 1.313,32               | 0,00        | 0,00        | 0,00          | 375,23                     | 938,09                 |
|             | 4/0180003/09324                                    | K-Printer, Drucker Kyocera Heilstättenschule          | 28.12.2018          | 7,5  | 10,0 | 595,68                 | 0,00        | 0,00        | 0,00          | 70,08                      | 525,60                 |
|             | 4/0110002/05978                                    | Materialkasten Heilstättenschule                      | 25.10.2011          | 0,5  | 10,0 | 71,70                  | 0,00        | 0,00        | 0,00          | 47,80                      | 23,90                  |
|             | 4/0110002/08683                                    | Mayr, Einrichtung Heilstättenschule                   | 18.11.2017          | 6,5  | 10,0 | 22.429,51              | 0,00        | 0,00        | 0,00          | 2.990,60                   | 19.438,91              |
|             | 4/0110002/08679                                    | Mayr, Einrichtung Heilstättenschule, Tagesheim        | 28.07.2015          | 4,5  | 10,0 | 1.255,31               | 0,00        | 0,00        | 0,00          | 228,24                     | 1.027,07               |
|             | 4/0110002/08669                                    | Mayr, Errichtung Heilstättenschule, Tagesheim         | 05.03.2015          | 4,0  | 10,0 | 336,47                 | 0,00        | 0,00        | 0,00          | 67,29                      | 269,18                 |
|             | 4/0110002/09066                                    | molemental, Spielmaterial 2018 TH Heilstättenschule   | 23.04.2018          | 7,0  | 10,0 | 467,60                 | 0,00        | 0,00        | 0,00          | 58,45                      | 409,15                 |
|             | 4/0110002/09065                                    | Opitec, div. Material 2018 TH Heilstättenschule       | 23.04.2018          | 7,0  | 10,0 | 406,97                 | 0,00        | 0,00        | 0,00          | 50,87                      | 356,10                 |
|             | 4/0110002/09061                                    | S-Games, div. Spielmaterial 2018 TH Heilstättenschule | 16.04.2018          | 7,0  | 10,0 | 2.294,44               | 0,00        | 0,00        | 0,00          | 286,81                     | 2.007,63               |
|             | 4/0110002/09057                                    | Sport-Thieme, div. Material 2018 TH Heilstättenschule | 23.01.2018          | 7,0  | 10,0 | 351,56                 | 0,00        | 0,00        | 0,00          | 43,95                      | 307,61                 |
|             | 4/0110002/09060                                    | Thiel, div. Material 2018 TH Heilstättenschule        | 26.01.2018          | 7,0  | 10,0 | 590,24                 | 0,00        | 0,00        | 0,00          | 73,78                      | 516,46                 |
|             | 4/0110002/09067                                    | Thiel, Lehrmaterial 2018 TH Heilstättenschule         | 23.04.2018          | 7,0  | 10,0 | 657,04                 | 0,00        | 0,00        | 0,00          | 82,13                      | 574,91                 |
|             | 4/0110002/09058                                    | Winkler, div. Material 2018 TH Heilstättenschule      | 23.01.2018          | 7,0  | 10,0 | 776,38                 | 0,00        | 0,00        | 0,00          | 97,05                      | 679,33                 |
|             | 4/0110002/08664                                    | Zarksi Gina, Rollo ASO, Tagesheim                     | 12.09.2014          | 3,5  | 10,0 | 352,35                 | 0,00        | 0,00        | 0,00          | 78,30                      | 274,05                 |

| MVAG        | Ansatz<br>Konto                                    | Bezeichnung   | Inbetrieb-<br>nahme | RND  | ND   | Buchwert<br>31.12.2019 | Zugänge     | Abgänge     | Wertaufholung | Abschreibung/<br>Wertmind. | Buchwert<br>31.12.2020 |
|-------------|--|---|---------------------|------|------|------------------------|-------------|-------------|---------------|----------------------------|------------------------|
| <b>1024</b> | <b>Sonderanlagen</b>                               |   |                     |      |      | <b>1.771,32</b>        | <b>0,00</b> | <b>0,00</b> | <b>0,00</b>   | <b>54,95</b>               | <b>1.716,37</b>        |
|             | <b>222000</b>                                      | <b>Berufsbildende höhere Schulen (HLW)</b>              |                     |      |      | <b>1.771,32</b>        | <b>0,00</b> | <b>0,00</b> | <b>0,00</b>   | <b>54,95</b>               | <b>1.716,37</b>        |
|             | 2/0070003/09304                                    | Fahnenmast mit Auslegearm, Parkschule                   | 18.06.2019          | 31,0 | 33,0 | 920,16                 | 0,00        | 0,00        | 0,00          | 28,76                      | 891,40                 |
|             | 2/0070003/09310                                    | Kompostanlage   | 06.08.2019          | 31,5 | 33,0 | 851,16                 | 0,00        | 0,00        | 0,00          | 26,19                      | 824,97                 |
| <b>1025</b> | <b>Technische Anlagen, Fahrzeuge und Maschinen</b> |   |                     |      |      | <b>6.980,51</b>        | <b>0,00</b> | <b>0,00</b> | <b>0,00</b>   | <b>808,05</b>              | <b>6.172,46</b>        |
|             | <b>222000</b>                                      | <b>Berufsbildende höhere Schulen (HLW)</b>              |                     |      |      | <b>6.980,51</b>        | <b>0,00</b> | <b>0,00</b> | <b>0,00</b>   | <b>808,05</b>              | <b>6.172,46</b>        |
|             | 4/0240001/09077                                    | Reinigungsmaschine 2018, 2x Duomatic Esprit - Wetrok HL | 28.12.2018          | 7,5  | 10,0 | 3.243,90               | 0,00        | 0,00        | 0,00          | 381,64                     | 2.862,26               |
|             | 4/0240001/09078                                    | Reinigungsmaschine 2018, Duomatic Esprit - Wetrok HLW/  | 20.12.2018          | 7,5  | 10,0 | 1.719,25               | 0,00        | 0,00        | 0,00          | 202,26                     | 1.516,99               |
|             | 4/0240001/06604                                    | Reinigungsmaschine Parkschule                           | 16.12.2004          | 0,0  | 10,0 | 0,00                   | 0,00        | 0,00        | 0,00          | 0,00                       | 0,00                   |
|             | 4/0240001/06664                                    | Reinigungsmaschine Parkschule                           | 12.10.2005          | 0,0  | 10,0 | 0,00                   | 0,00        | 0,00        | 0,00          | 0,00                       | 0,00                   |
|             | 4/0240001/06708                                    | Scheuersaugmaschine - Buls HLW                          | 09.05.2006          | 0,0  | 10,0 | 0,00                   | 0,00        | 0,00        | 0,00          | 0,00                       | 0,00                   |
|             | 4/0240001/09366                                    | Rasentraktor Honda HF2417 & Rasenmäher Honda HRG5:      | 26.03.2019          | 8,0  | 10,0 | 2.017,36               | 0,00        | 0,00        | 0,00          | 224,15                     | 1.793,21               |
| <b>1026</b> | <b>Amts-, Betriebs- und Geschäftsausstattung</b>   |   |                     |      |      | <b>104.404,19</b>      | <b>0,00</b> | <b>0,00</b> | <b>0,00</b>   | <b>21.449,25</b>           | <b>82.954,94</b>       |
|             | <b>222000</b>                                      | <b>Berufsbildende höhere Schulen (HLW)</b>              |                     |      |      | <b>104.404,19</b>      | <b>0,00</b> | <b>0,00</b> | <b>0,00</b>   | <b>21.449,25</b>           | <b>82.954,94</b>       |
|             | 4/0110002/05565                                    | 1 Ladenblock HLW  | 30.12.2009          | 0,0  | 10,0 | 0,00                   | 0,00        | 0,00        | 0,00          | 0,00                       | 0,00                   |
|             | 4/0260001/08945                                    | 2 Klimageräte 2018 HLW                                  | 23.04.2018          | 7,0  | 10,0 | 892,09                 | 0,00        | 0,00        | 0,00          | 111,51                     | 780,58                 |
|             | 4/0110002/08944                                    | 5 Stahlschränke 2018 HLW                                | 28.02.2018          | 7,0  | 10,0 | 937,82                 | 0,00        | 0,00        | 0,00          | 117,23                     | 820,59                 |
|             | 4/0110002/06133                                    | Arbeitsplatte HLW                                       | 10.09.2013          | 2,5  | 10,0 | 2.355,33               | 0,00        | 0,00        | 0,00          | 672,95                     | 1.682,38               |
|             | 4/0410001/09301                                    | Beamer HLW  | 26.04.2017          | 6,0  | 10,0 | 2.994,84               | 0,00        | 0,00        | 0,00          | 427,83                     | 2.567,01               |
|             | 4/0410001/09302                                    | Beamer HLW  | 25.10.2016          | 5,5  | 10,0 | 278,10                 | 0,00        | 0,00        | 0,00          | 42,78                      | 235,32                 |
|             | 4/0410001/09308                                    | Beamer HLW  | 03.04.2012          | 1,0  | 10,0 | 91,33                  | 0,00        | 0,00        | 0,00          | 45,67                      | 45,66                  |
|             | 4/0410001/09310                                    | Beamer HLW  | 22.11.2011          | 0,5  | 10,0 | 150,32                 | 0,00        | 0,00        | 0,00          | 100,21                     | 50,11                  |
|             | 4/0410001/09313                                    | Beamer HLW  | 14.07.2011          | 0,5  | 10,0 | 70,48                  | 0,00        | 0,00        | 0,00          | 46,99                      | 23,49                  |
|             | 4/0110002/06412                                    | Ceranherd HLW   | 15.10.2008          | 0,0  | 10,0 | 0,00                   | 0,00        | 0,00        | 0,00          | 0,00                       | 0,00                   |
|             | 4/0110002/06413                                    | Ceranherd HLW   | 04.12.2015          | 4,5  | 10,0 | 598,62                 | 0,00        | 0,00        | 0,00          | 108,84                     | 489,78                 |
|             | 4/0110002/06984                                    | Ceranherd HLW   | 17.03.2015          | 4,0  | 10,0 | 1.848,00               | 0,00        | 0,00        | 0,00          | 369,60                     | 1.478,40               |
|             | 4/0110002/06417                                    | Defi. NMS Musik   | 22.07.2015          | 4,5  | 10,0 | 324,89                 | 0,00        | 0,00        | 0,00          | 59,07                      | 265,82                 |
|             | 4/0180003/09395                                    | Dell R420 TPM   | 29.01.2014          | 3,0  | 10,0 | 1.500,00               | 0,00        | 0,00        | 0,00          | 375,00                     | 1.125,00               |
|             | 4/0110002/06134                                    | Drehstühle HLW  | 31.12.2013          | 2,5  | 10,0 | 1.052,78               | 0,00        | 0,00        | 0,00          | 300,79                     | 751,99                 |
|             | 4/0110002/06711                                    | Drucker,Karten,Schülerausw HLW                          | 24.11.2006          | 0,0  | 10,0 | 0,00                   | 0,00        | 0,00        | 0,00          | 0,00                       | 0,00                   |
|             | 4/0110002/05560                                    | Einbauherde HLW   | 18.03.2009          | 0,0  | 10,0 | 0,00                   | 0,00        | 0,00        | 0,00          | 0,00                       | 0,00                   |
|             | 4/0110002/06132                                    | Einr. Servirr. HLW                                      | 27.06.2013          | 2,0  | 10,0 | 1.585,98               | 0,00        | 0,00        | 0,00          | 528,66                     | 1.057,32               |
|             | 4/0110002/06322                                    | Einr.EDV HLW  | 16.07.2014          | 3,5  | 10,0 | 2.759,51               | 0,00        | 0,00        | 0,00          | 613,22                     | 2.146,29               |
|             | 4/0110002/06323                                    | Einr.EDV R. HLW   | 16.07.2014          | 3,5  | 10,0 | 2.759,51               | 0,00        | 0,00        | 0,00          | 613,22                     | 2.146,29               |
|             | 4/0110002/06324                                    | Einr.Küche HLW  | 11.09.2014          | 3,5  | 10,0 | 30.504,14              | 0,00        | 0,00        | 0,00          | 6.778,70                   | 23.725,44              |
|             | 4/0110002/05566                                    | Einrichtung f. Lager 2 HLW                              | 31.12.2009          | 0,0  | 10,0 | 0,00                   | 0,00        | 0,00        | 0,00          | 0,00                       | 0,00                   |
|             | 4/0110002/07004                                    | Einrichtung HLW   | 30.08.2016          | 5,5  | 10,0 | 2.817,59               | 0,00        | 0,00        | 0,00          | 433,48                     | 2.384,11               |



| MVAG | Ansatz<br>Konto | Bezeichnung                                  | Inbetrieb-<br>nahme | RND | ND   | Buchwert<br>31.12.2019 | Zugänge | Abgänge | Wertaufholung | Abschreibung/<br>Wertmind. | Buchwert<br>31.12.2020 |
|------|-----------------|--|---------------------|-----|------|------------------------|---------|---------|---------------|----------------------------|------------------------|
|      | 4/0110002/06515 | Espresso Kaffe-Maschine                      | 12.11.2003          | 0,0 | 10,0 | 0,00                   | 0,00    | 0,00    | 0,00          | 0,00                       | 0,00                   |
|      | 4/0110002/05981 | Fernseher HLW                                | 13.04.2011          | 0,0 | 10,0 | 81,40                  | 0,00    | 0,00    | 0,00          | 81,40                      | 0,00                   |
|      | 4/0110002/06053 | Gard.Schr. HLW                               | 23.04.2012          | 1,0 | 10,0 | 1.923,01               | 0,00    | 0,00    | 0,00          | 961,51                     | 961,50                 |
|      | 4/0110002/05912 | Garderoben HLW                               | 23.11.2010          | 0,0 | 10,0 | 176,64                 | 0,00    | 0,00    | 0,00          | 176,64                     | 0,00                   |
|      | 4/0110002/06050 | Gefrierg. HLW                                | 01.10.2012          | 1,5 | 10,0 | 345,89                 | 0,00    | 0,00    | 0,00          | 138,36                     | 207,53                 |
|      | 4/0110002/05561 | Geräte HLW                                   | 30.10.2009          | 0,0 | 10,0 | 0,00                   | 0,00    | 0,00    | 0,00          | 0,00                       | 0,00                   |
|      | 4/0110002/06055 | Geschirrb+Serv. HLW                          | 31.12.2012          | 1,5 | 10,0 | 341,70                 | 0,00    | 0,00    | 0,00          | 136,68                     | 205,02                 |
|      | 4/0110002/06313 | Geschirrd. HLW                               | 04.09.2014          | 3,5 | 10,0 | 899,64                 | 0,00    | 0,00    | 0,00          | 199,92                     | 699,72                 |
|      | 4/0110002/06609 | Geschirrspüler HLA                           | 30.12.2004          | 0,0 | 10,0 | 0,00                   | 0,00    | 0,00    | 0,00          | 0,00                       | 0,00                   |
|      | 4/0110002/06615 | Hängevitrine                                 | 14.07.2004          | 0,0 | 10,0 | 0,00                   | 0,00    | 0,00    | 0,00          | 0,00                       | 0,00                   |
|      | 4/0110002/06605 | Hausgeräte, Elektroherd                      | 08.03.2004          | 0,0 | 10,0 | 0,00                   | 0,00    | 0,00    | 0,00          | 0,00                       | 0,00                   |
|      | 4/0110002/06517 | Haushaltsgeräte, Wäschetrockner              | 01.12.2003          | 0,0 | 10,0 | 0,00                   | 0,00    | 0,00    | 0,00          | 0,00                       | 0,00                   |
|      | 4/0110002/05562 | Herde HLW                                    | 16.12.2009          | 0,0 | 10,0 | 0,00                   | 0,00    | 0,00    | 0,00          | 0,00                       | 0,00                   |
|      | 4/0110002/08948 | Hochschrankfronten 2018 HLW                  | 18.07.2018          | 7,5 | 10,0 | 3.417,00               | 0,00    | 0,00    | 0,00          | 402,00                     | 3.015,00               |
|      | 4/0110002/06051 | Industrieg. HLW                              | 13.12.2012          | 1,5 | 10,0 | 1.047,00               | 0,00    | 0,00    | 0,00          | 418,80                     | 628,20                 |
|      | 4/0110002/06054 | Klasseneinrichtung HLW                       | 20.12.2012          | 1,5 | 10,0 | 1.767,88               | 0,00    | 0,00    | 0,00          | 707,15                     | 1.060,73               |
|      | 4/0110002/05568 | Kopiergerätsicherung HLW                     | 27.11.2009          | 0,0 | 10,0 | 0,00                   | 0,00    | 0,00    | 0,00          | 0,00                       | 0,00                   |
|      | 4/0110002/06317 | Kühltisch HLW                                | 26.11.2014          | 3,5 | 10,0 | 1.037,23               | 0,00    | 0,00    | 0,00          | 230,50                     | 806,73                 |
|      | 4/0110002/06841 | Kühl-u.Gefrierschrank HLW                    | 17.09.2008          | 0,0 | 10,0 | 0,00                   | 0,00    | 0,00    | 0,00          | 0,00                       | 0,00                   |
|      | 4/0110002/05563 | Lehrküchen-Einrichtung HLW                   | 30.12.2009          | 0,0 | 10,0 | 0,00                   | 0,00    | 0,00    | 0,00          | 0,00                       | 0,00                   |
|      | 4/0110002/05564 | Lehrküchen-Einrichtung HLW                   | 30.12.2009          | 0,0 | 10,0 | 0,00                   | 0,00    | 0,00    | 0,00          | 0,00                       | 0,00                   |
|      | 4/0180003/09356 | Lenovo M900 HLW                              | 26.04.2017          | 6,0 | 10,0 | 5.733,80               | 0,00    | 0,00    | 0,00          | 819,11                     | 4.914,69               |
|      | 4/0180003/09368 | Lenovo Thinkcenter                           | 26.05.2015          | 4,0 | 10,0 | 1.327,32               | 0,00    | 0,00    | 0,00          | 265,46                     | 1.061,86               |
|      | 4/0260001/06415 | Mobiles Klimagerät                           | 06.07.2015          | 4,5 | 10,0 | 373,56                 | 0,00    | 0,00    | 0,00          | 67,92                      | 305,64                 |
|      | 4/0110002/06716 | Niro-Einrichtung HLW                         | 12.09.2006          | 0,0 | 10,0 | 0,00                   | 0,00    | 0,00    | 0,00          | 0,00                       | 0,00                   |
|      | 4/0110002/06848 | Niro-Einrichtung HLW                         | 24.10.2008          | 0,0 | 10,0 | 0,00                   | 0,00    | 0,00    | 0,00          | 0,00                       | 0,00                   |
|      | 4/0110002/06325 | Pylonent. HLW                                | 19.11.2014          | 3,5 | 10,0 | 865,90                 | 0,00    | 0,00    | 0,00          | 192,42                     | 673,48                 |
|      | 4/0110002/05913 | Pylonentafel                                 | 26.11.2010          | 0,0 | 10,0 | 47,82                  | 0,00    | 0,00    | 0,00          | 47,82                      | 0,00                   |
|      | 4/0110002/06049 | SAP-Mandant HLW                              | 08.05.2012          | 1,0 | 10,0 | 100,00                 | 0,00    | 0,00    | 0,00          | 50,00                      | 50,00                  |
|      | 4/0110002/05910 | Schließfächer HLW                            | 16.06.2010          | 0,0 | 10,0 | 0,00                   | 0,00    | 0,00    | 0,00          | 0,00                       | 0,00                   |
|      | 4/0110002/05984 | Schulmöbel HLW                               | 14.07.2011          | 0,5 | 10,0 | 1.028,03               | 0,00    | 0,00    | 0,00          | 685,35                     | 342,68                 |
|      | 4/0110002/06709 | Servierwagen HLW                             | 06.03.2006          | 0,0 | 10,0 | 0,00                   | 0,00    | 0,00    | 0,00          | 0,00                       | 0,00                   |
|      | 4/0180001/09314 | Sophos Security 2018 - Hardware Firewall HLW | 23.01.2018          | 7,0 | 10,0 | 4.190,12               | 0,00    | 0,00    | 0,00          | 523,77                     | 3.666,35               |
|      | 4/0110002/07724 | Stahlschränke HLW                            | 17.11.2017          | 6,5 | 10,0 | 946,71                 | 0,00    | 0,00    | 0,00          | 126,23                     | 820,48                 |
|      | 4/0110002/05911 | Stellwände HLW                               | 14.07.2010          | 0,0 | 10,0 | 33,15                  | 0,00    | 0,00    | 0,00          | 33,15                      | 0,00                   |
|      | 4/0110002/06849 | Tafeln HLW                                   | 19.12.2008          | 0,0 | 10,0 | 0,00                   | 0,00    | 0,00    | 0,00          | 0,00                       | 0,00                   |
|      | 4/0110002/05902 | Tellerstapler HLW                            | 16.12.2010          | 0,0 | 10,0 | 23,51                  | 0,00    | 0,00    | 0,00          | 23,51                      | 0,00                   |
|      | 4/0110002/08949 | Tische 2018 HLW                              | 29.11.2018          | 7,5 | 10,0 | 5.630,40               | 0,00    | 0,00    | 0,00          | 662,40                     | 4.968,00               |
|      | 4/0110002/06131 | Tische HLW                                   | 13.06.2013          | 2,0 | 10,0 | 312,30                 | 0,00    | 0,00    | 0,00          | 104,10                     | 208,20                 |

| MVAG        | Ansatz<br>Konto                                    | Bezeichnung   | Inbetrieb-<br>nahme | RND  | ND   | Buchwert<br>31.12.2019 | Zugänge     | Abgänge     | Wertaufholung | Abschreibung/<br>Wertmind. | Buchwert<br>31.12.2020 |
|-------------|--|---|---------------------|------|------|------------------------|-------------|-------------|---------------|----------------------------|------------------------|
|             | 4/0320001/06712                                    | Videokamera HLW                                       | 14.12.2006          | 0,0  | 6,0  | 0,00                   | 0,00        | 0,00        | 0,00          | 0,00                       | 0,00                   |
|             | 4/0110002/06613                                    | Vorhänge  | 11.05.2004          | 0,0  | 10,0 | 0,00                   | 0,00        | 0,00        | 0,00          | 0,00                       | 0,00                   |
|             | 4/0110002/06614                                    | Vorhänge  | 01.07.2004          | 0,0  | 10,0 | 0,00                   | 0,00        | 0,00        | 0,00          | 0,00                       | 0,00                   |
|             | 4/0110002/06771                                    | Waschmaschine HLW                                     | 23.07.2007          | 0,0  | 10,0 | 0,00                   | 0,00        | 0,00        | 0,00          | 0,00                       | 0,00                   |
|             | 4/0110002/07003                                    | Waschmaschine HLW                                     | 20.06.2016          | 5,0  | 10,0 | 358,20                 | 0,00        | 0,00        | 0,00          | 59,70                      | 298,50                 |
|             | 4/0110002/05559                                    | Waschvollautomat HLW                                  | 20.02.2009          | 0,0  | 10,0 | 0,00                   | 0,00        | 0,00        | 0,00          | 0,00                       | 0,00                   |
|             | 4/0110002/05901                                    | Waschvollautomat HLW                                  | 31.03.2010          | 0,0  | 10,0 | 0,00                   | 0,00        | 0,00        | 0,00          | 0,00                       | 0,00                   |
|             | 4/0110002/06129                                    | Wasserf. HLW  | 13.11.2013          | 2,5  | 10,0 | 347,81                 | 0,00        | 0,00        | 0,00          | 99,37                      | 248,44                 |
|             | 4/0110002/06130                                    | Wasserf. HLW  | 14.11.2013          | 2,5  | 10,0 | 302,94                 | 0,00        | 0,00        | 0,00          | 86,55                      | 216,39                 |
|             | 4/0110002/06316                                    | Wasserfilter Küche HLW                                | 14.10.2014          | 3,5  | 10,0 | 516,24                 | 0,00        | 0,00        | 0,00          | 114,72                     | 401,52                 |
|             | 4/0110002/06315                                    | Zubehör Lehrk. HLW                                    | 10.10.2014          | 3,5  | 10,0 | 604,69                 | 0,00        | 0,00        | 0,00          | 134,38                     | 470,31                 |
|             | 4/0110002/09366                                    | 1 Stk. Constructa CWK 6 G 400 Wäschetrockner          | 14.06.2019          | 8,0  | 10,0 | 567,00                 | 0,00        | 0,00        | 0,00          | 63,00                      | 504,00                 |
|             | 4/0340002/06042                                    | 1 Stk. Miele Constructa Wäschetrockner                | 29.05.2019          | 8,0  | 10,0 | 615,60                 | 0,00        | 0,00        | 0,00          | 68,40                      | 547,20                 |
|             | 4/0110002/09364                                    | 1 Stk. Sony CMTX3CDB Audiogerät, HLW                  | 08.05.2019          | 8,0  | 10,0 | 377,97                 | 0,00        | 0,00        | 0,00          | 42,00                      | 335,97                 |
|             | 4/0410001/09311                                    | Bechtle, HLW Lehrsaal 3 EG, Acer P1350W Projektor     | 29.10.2019          | 2,5  | 4,0  | 359,62                 | 0,00        | 0,00        | 0,00          | 102,75                     | 256,87                 |
|             | 4/0110002/09403                                    | Biologie-Saal, HLW                                    | 09.12.2019          | 8,5  | 10,0 | 10.796,47              | 0,00        | 0,00        | 0,00          | 1.136,47                   | 9.660,00               |
|             | 4/0180003/09303                                    | Cancom, ThinkCentre M920q Tiny i5-8500 8 GB Direktion | 15.05.2019          | 2,0  | 4,0  | 431,72                 | 0,00        | 0,00        | 0,00          | 143,91                     | 287,81                 |
|             | 4/0180001/09296                                    | EDV_Access_Point_2019                                 | 12.02.2019          | 0,0  | 7,0  | 0,00                   | 0,00        | 0,00        | 0,00          | 0,00                       | 0,00                   |
|             | 4/0180003/09311                                    | HLW, Cancom, ThinkCentre M920q Tiny i5-8500 8 GB, 2 S | 08.07.2019          | 2,5  | 4,0  | 1.007,35               | 0,00        | 0,00        | 0,00          | 287,81                     | 719,54                 |
|             | 4/0110002/09397                                    | Kühlschrank BTG                                       | 25.11.2019          | 8,5  | 10,0 | 1.708,86               | 0,00        | 0,00        | 0,00          | 179,88                     | 1.528,98               |
|             | 4/0110002/09400                                    | Schultafel, Furthner                                  | 06.12.2019          | 8,5  | 10,0 | 1.238,38               | 0,00        | 0,00        | 0,00          | 130,36                     | 1.108,02               |
| <b>1022</b> | <b>Gebäude und Bauten</b>                          |   |                     |      |      | <b>3.226.255,08</b>    | <b>0,00</b> | <b>0,00</b> | <b>0,00</b>   | <b>97.765,31</b>           | <b>3.128.489,77</b>    |
|             | <b>222100</b>                                      | <b>Berufsbildende höhere Schulen (HLM)</b>            |                     |      |      | <b>3.226.255,08</b>    | <b>0,00</b> | <b>0,00</b> | <b>0,00</b>   | <b>97.765,31</b>           | <b>3.128.489,77</b>    |
|             | 2/0060001/09170                                    | HLM, Schneeberggasse 26 Gemeinsame Nutzung mit Bafe   | 01.06.2017          | 32,0 | 36,0 | 3.226.255,08           | 0,00        | 0,00        | 0,00          | 97.765,31                  | 3.128.489,77           |
| <b>1025</b> | <b>Technische Anlagen, Fahrzeuge und Maschinen</b> |   |                     |      |      | <b>22.003,07</b>       | <b>0,00</b> | <b>0,00</b> | <b>0,00</b>   | <b>4.948,30</b>            | <b>17.054,77</b>       |
|             | <b>222100</b>                                      | <b>Berufsbildende höhere Schulen (HLM)</b>            |                     |      |      | <b>22.003,07</b>       | <b>0,00</b> | <b>0,00</b> | <b>0,00</b>   | <b>4.948,30</b>            | <b>17.054,77</b>       |
|             | 4/0240001/06136                                    | Absaugbügeltisch HLM                                  | 18.07.2013          | 2,5  | 10,0 | 1.050,00               | 0,00        | 0,00        | 0,00          | 300,00                     | 750,00                 |
|             | 4/0240001/06666                                    | Bügelmaschine HLM                                     | 23.11.2005          | 0,0  | 10,0 | 0,00                   | 0,00        | 0,00        | 0,00          | 0,00                       | 0,00                   |
|             | 4/0240001/06717                                    | Bügelmaschine HLM                                     | 24.11.2006          | 0,0  | 10,0 | 0,00                   | 0,00        | 0,00        | 0,00          | 0,00                       | 0,00                   |
|             | 4/0240001/06617                                    | Dampfbügelmaschine                                    | 12.10.2004          | 0,0  | 10,0 | 0,00                   | 0,00        | 0,00        | 0,00          | 0,00                       | 0,00                   |
|             | 4/0240001/05986                                    | Dampfbügelstation HLM                                 | 19.12.2011          | 0,5  | 10,0 | 1.068,39               | 0,00        | 0,00        | 0,00          | 712,26                     | 356,13                 |
|             | 4/0240001/05569                                    | Dampfkessel HLM                                       | 27.11.2009          | 0,0  | 10,0 | 0,00                   | 0,00        | 0,00        | 0,00          | 0,00                       | 0,00                   |
|             | 4/0240001/06137                                    | Dampfkessel HLM                                       | 18.07.2013          | 2,5  | 10,0 | 1.554,00               | 0,00        | 0,00        | 0,00          | 444,00                     | 1.110,00               |
|             | 4/0240001/06327                                    | Dampfpuppe HLM  | 16.12.2014          | 3,5  | 10,0 | 2.646,00               | 0,00        | 0,00        | 0,00          | 588,00                     | 2.058,00               |
|             | 4/0240001/06419                                    | Ersatzmaschine HLM                                    | 28.10.2015          | 4,5  | 10,0 | 587,40                 | 0,00        | 0,00        | 0,00          | 106,80                     | 480,60                 |
|             | 4/0240001/06850                                    | Knopflochautomat HLM                                  | 15.07.2008          | 0,0  | 10,0 | 0,00                   | 0,00        | 0,00        | 0,00          | 0,00                       | 0,00                   |
|             | 4/0240001/05570                                    | Nähmaschine HLM                                       | 27.11.2009          | 0,0  | 10,0 | 0,00                   | 0,00        | 0,00        | 0,00          | 0,00                       | 0,00                   |

| MVAG        | Ansatz<br>Konto                                  | Bezeichnung   | Inbetrieb-<br>nahme | RND | ND   | Buchwert<br>31.12.2019 | Zugänge     | Abgänge     | Wertaufholung | Abschreibung/<br>Wertmind. | Buchwert<br>31.12.2020 |
|-------------|--|---|---------------------|-----|------|------------------------|-------------|-------------|---------------|----------------------------|------------------------|
|             | 4/0240001/06421                                  | Nähmaschine HLM                                       | 28.10.2015          | 4,5 | 10,0 | 759,00                 | 0,00        | 0,00        | 0,00          | 138,00                     | 621,00                 |
|             | 4/0240001/06772                                  | Nähmaschine HLM                                       | 08.11.2007          | 0,0 | 10,0 | 0,00                   | 0,00        | 0,00        | 0,00          | 0,00                       | 0,00                   |
|             | 4/0240001/05914                                  | Nähmaschinen HLM                                      | 06.12.2010          | 0,0 | 10,0 | 194,04                 | 0,00        | 0,00        | 0,00          | 194,04                     | 0,00                   |
|             | 4/0240001/08879                                  | Reinigungsmaschine 2018, Duomatic Esprit - Wetrok HLM | 28.12.2018          | 7,5 | 10,0 | 1.625,24               | 0,00        | 0,00        | 0,00          | 191,20                     | 1.434,04               |
|             | 4/0240001/06138                                  | Steppmaschine HLM                                     | 16.09.2013          | 2,5 | 10,0 | 1.323,00               | 0,00        | 0,00        | 0,00          | 378,00                     | 945,00                 |
|             | 4/0240001/06139                                  | Steppmaschine HLM                                     | 25.09.2013          | 2,5 | 10,0 | 1.323,00               | 0,00        | 0,00        | 0,00          | 378,00                     | 945,00                 |
|             | 4/0240001/06420                                  | Steppmaschine HLM                                     | 28.10.2015          | 4,5 | 10,0 | 627,00                 | 0,00        | 0,00        | 0,00          | 114,00                     | 513,00                 |
|             | 4/0240001/08952                                  | Steppmaschine u. Dampfkessel 2018 HLM                 | 28.08.2018          | 7,5 | 10,0 | 6.222,00               | 0,00        | 0,00        | 0,00          | 732,00                     | 5.490,00               |
|             | 4/0240001/06326                                  | Steppstichnähmaschine                                 | 04.09.2014          | 3,5 | 10,0 | 3.024,00               | 0,00        | 0,00        | 0,00          | 672,00                     | 2.352,00               |
| <b>1026</b> | <b>Amts-, Betriebs- und Geschäftsausstattung</b> |   |                     |     |      | <b>58.975,80</b>       | <b>0,00</b> | <b>0,00</b> | <b>0,00</b>   | <b>10.095,26</b>           | <b>48.880,54</b>       |
|             | <b>222100</b>                                    | <b>Berufsbildende höhere Schulen (HLM)</b>            |                     |     |      | <b>58.975,80</b>       | <b>0,00</b> | <b>0,00</b> | <b>0,00</b>   | <b>10.095,26</b>           | <b>48.880,54</b>       |
|             | 4/0110002/08959                                  | 5 Beamer 2018 HLM                                     | 28.08.2018          | 7,5 | 10,0 | 2.901,00               | 0,00        | 0,00        | 0,00          | 341,29                     | 2.559,71               |
|             | 4/0110002/07732                                  | Beamer HLM (BAFEP)                                    | 31.12.2017          | 6,5 | 10,0 | 390,86                 | 0,00        | 0,00        | 0,00          | 52,11                      | 338,75                 |
|             | 4/0180003/09396                                  | Dell R420 TPM   | 29.01.2014          | 3,0 | 10,0 | 1.500,00               | 0,00        | 0,00        | 0,00          | 375,00                     | 1.125,00               |
|             | 4/0110002/05987                                  | Digitalprojektor HLM                                  | 05.07.2011          | 0,5 | 10,0 | 77,94                  | 0,00        | 0,00        | 0,00          | 51,96                      | 25,98                  |
|             | 4/0110002/06332                                  | Einr.EDV HLM/BAFEP                                    | 16.07.2014          | 3,5 | 10,0 | 705,35                 | 0,00        | 0,00        | 0,00          | 156,74                     | 548,61                 |
|             | 4/0110002/06333                                  | Einr.Werkr. HLM/BAFEP                                 | 27.08.2014          | 3,5 | 10,0 | 1.048,35               | 0,00        | 0,00        | 0,00          | 232,97                     | 815,38                 |
|             | 4/0110002/05573                                  | Einrichtung Direktion inkl.BBG-Charge HLM             | 07.09.2009          | 0,0 | 10,0 | 0,00                   | 0,00        | 0,00        | 0,00          | 0,00                       | 0,00                   |
|             | 4/0110002/05919                                  | Einrichtung HLM                                       | 23.11.2010          | 0,0 | 10,0 | 22,86                  | 0,00        | 0,00        | 0,00          | 22,86                      | 0,00                   |
|             | 4/0110002/06056                                  | Einrichtung HLM                                       | 09.10.2012          | 1,5 | 10,0 | 126,86                 | 0,00        | 0,00        | 0,00          | 50,74                      | 76,12                  |
|             | 4/0110002/05576                                  | Einrichtung HLM & BAKIP                               | 27.11.2009          | 0,0 | 10,0 | 0,00                   | 0,00        | 0,00        | 0,00          | 0,00                       | 0,00                   |
|             | 4/0110002/06423                                  | Einrichtung HLM/BAFEP                                 | 19.08.2015          | 4,5 | 10,0 | 1.583,60               | 0,00        | 0,00        | 0,00          | 287,93                     | 1.295,67               |
|             | 4/0110002/05915                                  | Fernseher HLM   | 12.11.2010          | 0,0 | 10,0 | 12,58                  | 0,00        | 0,00        | 0,00          | 12,58                      | 0,00                   |
|             | 4/0180003/09411                                  | HP Designjet T620 HLM                                 | 07.06.2010          | 0,0 | 10,0 | 0,00                   | 0,00        | 0,00        | 0,00          | 0,00                       | 0,00                   |
|             | 4/0180003/09412                                  | HP Designjet T620 HLM                                 | 07.06.2010          | 0,0 | 10,0 | 0,00                   | 0,00        | 0,00        | 0,00          | 0,00                       | 0,00                   |
|             | 4/0320001/05572                                  | Kamera HLM  | 27.11.2009          | 0,0 | 6,0  | 0,00                   | 0,00        | 0,00        | 0,00          | 0,00                       | 0,00                   |
|             | 4/0110002/06426                                  | Kasten HLM/BAEFP                                      | 21.12.2015          | 4,5 | 10,0 | 188,76                 | 0,00        | 0,00        | 0,00          | 34,32                      | 154,44                 |
|             | 4/0110002/06425                                  | Kasten HLM/BAFEP                                      | 02.10.2015          | 4,5 | 10,0 | 1.924,45               | 0,00        | 0,00        | 0,00          | 349,90                     | 1.574,55               |
|             | 4/0110002/08962                                  | Klasseneinrichtung 2018 HLM                           | 31.12.2018          | 7,5 | 10,0 | 2.636,34               | 0,00        | 0,00        | 0,00          | 310,16                     | 2.326,18               |
|             | 4/0110002/06724                                  | Klasseneinrichtung HLM/BAFEP                          | 12.10.2006          | 0,0 | 10,0 | 0,00                   | 0,00        | 0,00        | 0,00          | 0,00                       | 0,00                   |
|             | 4/0110002/05916                                  | Kurbelleinwände HLM                                   | 26.11.2010          | 0,0 | 10,0 | 25,29                  | 0,00        | 0,00        | 0,00          | 25,29                      | 0,00                   |
|             | 4/0180003/09373                                  | Lenovo  | 22.12.2014          | 3,5 | 10,0 | 5.495,11               | 0,00        | 0,00        | 0,00          | 1.221,14                   | 4.273,97               |
|             | 4/0180003/09371                                  | Lenovo ThinkC.  | 31.12.2014          | 3,5 | 10,0 | 4.539,44               | 0,00        | 0,00        | 0,00          | 1.008,76                   | 3.530,68               |
|             | 4/0180003/09327                                  | Lenovo ThinkCentre 2018 HLM                           | 09.08.2018          | 7,5 | 10,0 | 10.239,78              | 0,00        | 0,00        | 0,00          | 1.204,68                   | 9.035,10               |
|             | 4/0110002/06527                                  | Plotter HP DesignJet                                  | 15.10.2003          | 0,0 | 10,0 | 0,00                   | 0,00        | 0,00        | 0,00          | 0,00                       | 0,00                   |
|             | 4/0110002/06057                                  | Schrankv. HLM   | 16.11.2012          | 1,5 | 10,0 | 992,70                 | 0,00        | 0,00        | 0,00          | 397,08                     | 595,62                 |
|             | 4/0110002/06058                                  | Schrankv. HLM   | 31.12.2012          | 1,5 | 10,0 | 552,14                 | 0,00        | 0,00        | 0,00          | 220,86                     | 331,28                 |
|             | 4/0110002/07006                                  | Schülersessel HLM                                     | 30.11.2016          | 5,5 | 10,0 | 1.060,03               | 0,00        | 0,00        | 0,00          | 163,08                     | 896,95                 |

| MVAG        | Ansatz<br>Konto                                    | Bezeichnung  | Inbetrieb-<br>nahme | RND  | ND   | Buchwert<br>31.12.2019 | Zugänge     | Abgänge     | Wertaufholung | Abschreibung/<br>Wertmind. | Buchwert<br>31.12.2020 |
|-------------|--|--|---------------------|------|------|------------------------|-------------|-------------|---------------|----------------------------|------------------------|
|             | 4/0180001/09315                                    | Sophos Security 2018 - Hardware Firewall HLM               | 23.01.2018          | 7,0  | 10,0 | 1.550,35               | 0,00        | 0,00        | 0,00          | 193,79                     | 1.356,56               |
|             | 4/0110002/06422                                    | Stahlschr. HLM/BAFEP                                       | 13.07.2015          | 4,5  | 10,0 | 365,12                 | 0,00        | 0,00        | 0,00          | 66,39                      | 298,73                 |
|             | 4/0110002/06424                                    | Stahlschrank HLM/BAFEP                                     | 25.09.2015          | 4,5  | 10,0 | 134,64                 | 0,00        | 0,00        | 0,00          | 24,48                      | 110,16                 |
|             | 4/0110002/06140                                    | Stühle HLM   | 26.08.2013          | 2,5  | 10,0 | 1.571,76               | 0,00        | 0,00        | 0,00          | 449,07                     | 1.122,69               |
|             | 4/0110002/06335                                    | Tafeln HLM/BAFEP   | 22.12.2014          | 3,5  | 10,0 | 406,80                 | 0,00        | 0,00        | 0,00          | 90,40                      | 316,40                 |
|             | 4/0110002/06334                                    | Weichbodenm. HLM/BAFEP                                     | 05.11.2014          | 3,5  | 10,0 | 229,65                 | 0,00        | 0,00        | 0,00          | 51,03                      | 178,62                 |
|             | 4/0180001/09299                                    | HLM Netzwerk Wi-Fi Access Point, UniFi Wave 2, Security,   | 15.05.2019          | 5,0  | 7,0  | 11.935,22              | 0,00        | 0,00        | 0,00          | 1.989,20                   | 9.946,02               |
|             | 4/0180001/09308                                    | HLM, US-16-150W UniFi Switch 16-Port 3 Stk.                | 29.07.2019          | 7,0  | 7,0  | 0,00                   | 0,00        | 0,00        | 0,00          | 0,00                       | 0,00                   |
|             | 4/0180001/09307                                    | HLM, US48 UniFi Switch 48-Port 2 Stk.                      | 29.07.2019          | 7,0  | 7,0  | 0,00                   | 0,00        | 0,00        | 0,00          | 0,00                       | 0,00                   |
|             | 4/0110002/09375                                    | Klasseneinrichtung   | 08.07.2019          | 8,5  | 10,0 | 6.758,82               | 0,00        | 0,00        | 0,00          | 711,45                     | 6.047,37               |
| <b>1022</b> | <b>Gebäude und Bauten</b>                          |  |                     |      |      | <b>5.493.353,25</b>    | <b>0,00</b> | <b>0,00</b> | <b>0,00</b>   | <b>166.465,25</b>          | <b>5.326.888,00</b>    |
|             | <b>224000</b>                                      | <b>Bildungsanstalten für Kindergartenpädagogik (BAfEP)</b> |                     |      |      | <b>5.493.353,25</b>    | <b>0,00</b> | <b>0,00</b> | <b>0,00</b>   | <b>166.465,25</b>          | <b>5.326.888,00</b>    |
|             | 2/0060001/08788                                    | Bafep, Schneeberggasse 26 Gemeinsame Nutzung mit HLI       | 01.06.2017          | 32,0 | 36,0 | 5.493.353,25           | 0,00        | 0,00        | 0,00          | 166.465,25                 | 5.326.888,00           |
| <b>1025</b> | <b>Technische Anlagen, Fahrzeuge und Maschinen</b> |  |                     |      |      | <b>3.560,13</b>        | <b>0,00</b> | <b>0,00</b> | <b>0,00</b>   | <b>431,28</b>              | <b>3.128,85</b>        |
|             | <b>224000</b>                                      | <b>Bildungsanstalten für Kindergartenpädagogik (BAfEP)</b> |                     |      |      | <b>3.560,13</b>        | <b>0,00</b> | <b>0,00</b> | <b>0,00</b>   | <b>431,28</b>              | <b>3.128,85</b>        |
|             | 4/0240001/08877                                    | Reinigungsmaschine 2018, Duomatic Esprit - Wetrok, Bafe    | 28.12.2018          | 7,5  | 10,0 | 2.767,30               | 0,00        | 0,00        | 0,00          | 325,56                     | 2.441,74               |
|             | 4/0240001/07721                                    | Traktorzubehör, Anhänger, BAFEP                            | 10.11.2017          | 6,5  | 10,0 | 479,74                 | 0,00        | 0,00        | 0,00          | 63,97                      | 415,77                 |
|             | 4/0240001/07720                                    | Traktorzubehör, Schneeschild, BAFEP                        | 10.11.2017          | 6,5  | 10,0 | 313,09                 | 0,00        | 0,00        | 0,00          | 41,75                      | 271,34                 |
| <b>1026</b> | <b>Amts-, Betriebs- und Geschäftsausstattung</b>   |  |                     |      |      | <b>17.761,69</b>       | <b>0,00</b> | <b>0,00</b> | <b>0,00</b>   | <b>3.284,60</b>            | <b>14.477,09</b>       |
|             | <b>224000</b>                                      | <b>Bildungsanstalten für Kindergartenpädagogik (BAfEP)</b> |                     |      |      | <b>17.761,69</b>       | <b>0,00</b> | <b>0,00</b> | <b>0,00</b>   | <b>3.284,60</b>            | <b>14.477,09</b>       |
|             | 4/0110002/07733                                    | Beamer BAFEP (HLM)   | 31.12.2017          | 6,5  | 10,0 | 665,51                 | 0,00        | 0,00        | 0,00          | 88,73                      | 576,78                 |
|             | 4/0110002/07008                                    | Beamer BAFEP/HLM   | 31.12.2016          | 5,5  | 10,0 | 270,40                 | 0,00        | 0,00        | 0,00          | 41,60                      | 228,80                 |
|             | 4/0110002/07703                                    | Beamer BAKIP (HLM)   | 07.08.2017          | 6,5  | 10,0 | 302,40                 | 0,00        | 0,00        | 0,00          | 40,32                      | 262,08                 |
|             | 4/0110002/06533                                    | Brennofen  | 15.12.2003          | 0,0  | 10,0 | 0,00                   | 0,00        | 0,00        | 0,00          | 0,00                       | 0,00                   |
|             | 4/0110002/05992                                    | Digitalprojektor BAFEP                                     | 05.07.2011          | 0,5  | 10,0 | 77,94                  | 0,00        | 0,00        | 0,00          | 51,96                      | 25,98                  |
|             | 4/0110002/05579                                    | Direktionseinrichtung inkl.BBG-Charge BAKIP                | 07.09.2009          | 0,0  | 10,0 | 0,00                   | 0,00        | 0,00        | 0,00          | 0,00                       | 0,00                   |
|             | 4/0110002/06339                                    | Einr.Werkr. HLM/BAFEP                                      | 27.08.2014          | 3,5  | 10,0 | 786,22                 | 0,00        | 0,00        | 0,00          | 174,72                     | 611,50                 |
|             | 4/0110002/06338                                    | Einri.EDV HLM/BAFEP  | 16.07.2014          | 3,5  | 10,0 | 528,95                 | 0,00        | 0,00        | 0,00          | 117,54                     | 411,41                 |
|             | 4/0110002/05580                                    | Einrichtung BAFEP  | 27.11.2009          | 0,0  | 10,0 | 0,00                   | 0,00        | 0,00        | 0,00          | 0,00                       | 0,00                   |
|             | 4/0110002/05923                                    | Einrichtung BAFEP  | 23.11.2010          | 0,0  | 10,0 | 17,15                  | 0,00        | 0,00        | 0,00          | 17,15                      | 0,00                   |
|             | 4/0110002/06428                                    | Einrichtung HLM/BAFEP                                      | 19.08.2015          | 4,5  | 10,0 | 1.187,70               | 0,00        | 0,00        | 0,00          | 215,95                     | 971,75                 |
|             | 4/0110002/05920                                    | Fernseher BAFEP  | 12.11.2010          | 0,0  | 10,0 | 12,58                  | 0,00        | 0,00        | 0,00          | 12,58                      | 0,00                   |
|             | 4/0110002/06853                                    | Großbaßblockflöte BAFEP                                    | 23.12.2008          | 0,0  | 10,0 | 0,00                   | 0,00        | 0,00        | 0,00          | 0,00                       | 0,00                   |
|             | 4/0110002/06430                                    | Kasten HLM/BAFEP   | 02.10.2015          | 4,5  | 10,0 | 1.540,19               | 0,00        | 0,00        | 0,00          | 280,03                     | 1.260,16               |
|             | 4/0110002/06431                                    | Kasten HLM/BAFEP   | 21.12.2015          | 4,5  | 10,0 | 141,57                 | 0,00        | 0,00        | 0,00          | 25,74                      | 115,83                 |
|             | 4/0110002/08964                                    | Klasseneinrichtung BAFEP                                   | 31.12.2018          | 7,5  | 10,0 | 4.488,90               | 0,00        | 0,00        | 0,00          | 528,11                     | 3.960,79               |

| MVAG        | Ansatz<br>Konto           | Bezeichnung   | Inbetrieb-<br>nahme | RND  | ND   | Buchwert<br>31.12.2019 | Zugänge           | Abgänge           | Wertaufholung | Abschreibung/<br>Wertmind. | Buchwert<br>31.12.2020 |
|-------------|---------------------------|---|---------------------|------|------|------------------------|-------------------|-------------------|---------------|----------------------------|------------------------|
|             | 4/0110002/06728           | Klasseneinrichtung HLM/BAFEP                          | 12.10.2006          | 0,0  | 10,0 | 0,00                   | 0,00              | 0,00              | 0,00          | 0,00                       | 0,00                   |
|             | 4/0110002/05921           | Kurbelleinwände BAFEP                                 | 26.11.2010          | 0,0  | 10,0 | 25,29                  | 0,00              | 0,00              | 0,00          | 25,29                      | 0,00                   |
|             | 4/0110002/05922           | Projektor BAFEP                                       | 21.12.2010          | 0,0  | 10,0 | 33,00                  | 0,00              | 0,00              | 0,00          | 33,00                      | 0,00                   |
|             | 4/0110002/06060           | Schrankv. BAFEP                                       | 16.11.2012          | 1,5  | 10,0 | 744,51                 | 0,00              | 0,00              | 0,00          | 297,80                     | 446,71                 |
|             | 4/0110002/06061           | Schrankv. BAFEP                                       | 31.12.2012          | 1,5  | 10,0 | 414,11                 | 0,00              | 0,00              | 0,00          | 165,64                     | 248,47                 |
|             | 4/0110002/07007           | Schülersessel BAFEP                                   | 30.11.2016          | 5,5  | 10,0 | 1.804,91               | 0,00              | 0,00              | 0,00          | 277,68                     | 1.527,23               |
|             | 4/0180001/09316           | Sophos Security 2018 - Hardware Firewall BAFEP        | 23.01.2018          | 7,0  | 10,0 | 2.639,78               | 0,00              | 0,00              | 0,00          | 329,97                     | 2.309,81               |
|             | 4/0110002/06427           | Stahlschr. HLM/BAEFP                                  | 13.07.2015          | 4,5  | 10,0 | 273,76                 | 0,00              | 0,00              | 0,00          | 49,77                      | 223,99                 |
|             | 4/0110002/06429           | Stahlschrank HLM/BAFEP                                | 25.09.2015          | 4,5  | 10,0 | 100,96                 | 0,00              | 0,00              | 0,00          | 18,36                      | 82,60                  |
|             | 4/0110002/06141           | Stühle BAFEP  | 26.08.2013          | 2,5  | 10,0 | 1.178,78               | 0,00              | 0,00              | 0,00          | 336,79                     | 841,99                 |
|             | 4/0110002/06341           | Tafeln HLM/BAFEP                                      | 22.12.2014          | 3,5  | 10,0 | 305,08                 | 0,00              | 0,00              | 0,00          | 67,80                      | 237,28                 |
|             | 4/0110002/05991           | Verstärkerbox BAFEP                                   | 01.03.2011          | 0,0  | 10,0 | 49,80                  | 0,00              | 0,00              | 0,00          | 49,80                      | 0,00                   |
|             | 4/0110002/05578           | Verstärkerbox BAKIP                                   | 13.11.2009          | 0,0  | 10,0 | 0,00                   | 0,00              | 0,00              | 0,00          | 0,00                       | 0,00                   |
|             | 4/0110002/06340           | Weichbodenm. HLM/BAFEP                                | 05.11.2014          | 3,5  | 10,0 | 172,20                 | 0,00              | 0,00              | 0,00          | 38,27                      | 133,93                 |
| <b>1022</b> | <b>Gebäude und Bauten</b> |   |                     |      |      | <b>10.574.034,21</b>   | <b>261.793,42</b> | <b>116.904,04</b> | <b>0,00</b>   | <b>327.454,15</b>          | <b>10.391.469,44</b>   |
|             | <b>240000</b>             | <b>Kindergärten</b>                                   |                     |      |      | <b>10.574.034,21</b>   | <b>261.793,42</b> | <b>116.904,04</b> | <b>0,00</b>   | <b>327.454,15</b>          | <b>10.391.469,44</b>   |
|             | 2/0060001/09210           | KG Anemonensee, Primelgasse 6                         | 03.09.2012          | 41,5 | 50,0 | 1.995.691,09           | 0,00              | 0,00              | 0,00          | 46.957,44                  | 1.948.733,65           |
|             | 2/0060001/08779           | KG Ausstellungsgasse, Ausstellungsgasse 5 Wohnungseig | 03.09.2006          | 35,5 | 50,0 | 615.536,00             | 0,00              | 0,00              | 0,00          | 16.864,00                  | 598.672,00             |
|             | 2/0060001/09206           | KG Bauer Theussl, Emmerich Kálmán-Gasse 27            | 03.09.2016          | 41,5 | 46,0 | 1.608.395,12           | 0,00              | 0,00              | 0,00          | 37.844,59                  | 1.570.550,53           |
|             | 2/0060001/08773           | KG Flugfeld, Nittnergasse 8                           | 03.09.2002          | 31,5 | 50,0 | 809.164,74             | 0,00              | 0,00              | 0,00          | 24.897,38                  | 784.267,36             |
|             | 2/0350003/08783           | KG Haberlgasse, Bgm. Dr. Haberl-Gasse 11              | 03.09.2008          | 0,0  | 10,0 | 0,00                   | 0,00              | 0,00              | 0,00          | 0,00                       | 0,00                   |
|             | 2/0060001/08775           | KG Habetin, Am Kanal 6                                | 03.09.1999          | 28,5 | 50,0 | 444.266,15             | 116.904,04        | 116.904,04        | 0,00          | 17.007,13                  | 427.259,02             |
|             | 2/0060001/08838           | KG Josefstadt, Andraegasse 11                         | 03.09.2011          | 40,5 | 50,0 | 1.401.042,53           | 0,00              | 0,00              | 0,00          | 33.760,06                  | 1.367.282,47           |
|             | 2/0060001/09168           | KG Otto Glöckel, Baurat Schwarz-Gasse 1               | 03.09.1994          | 23,5 | 50,0 | 248.196,05             | 0,00              | 0,00              | 0,00          | 10.130,45                  | 238.065,60             |
|             | 2/0060001/09169           | KG Pestalozzi, Schneeberggasse 41-43 Gemeinsame Nutz  | 03.09.1994          | 23,5 | 50,0 | 353.478,54             | 0,00              | 0,00              | 0,00          | 14.427,70                  | 339.050,84             |
|             | 2/0060001/08768           | KG Reyergasse, Reyergasse 17                          | 03.09.2000          | 29,5 | 50,0 | 519.409,94             | 0,00              | 0,00              | 0,00          | 17.029,83                  | 502.380,11             |
|             | 2/0060001/08784           | KG Ungarviertel, Grünbeckgasse 1 Gemeinsame Nutzung   | 03.09.2008          | 37,5 | 50,0 | 504.448,21             | 0,00              | 0,00              | 0,00          | 13.102,55                  | 491.345,66             |
|             | 2/0060001/08774           | KG Wittmann, Hans Beirer-Gasse 3                      | 03.09.2012          | 41,5 | 50,0 | 1.128.335,35           | 0,00              | 0,00              | 0,00          | 26.549,07                  | 1.101.786,28           |
|             | 2/0350003/07432           | KG Wittmann, Hans Beirer-Gasse 3 Container            | 03.09.2016          | 5,5  | 10,0 | 141.134,91             | 0,00              | 0,00              | 0,00          | 21.713,06                  | 119.421,85             |
|             | 2/0350003/09205           | MOBIKI Anemonensee, Primelgasse 4                     | 03.09.2015          | 0,0  | 3,0  | 0,00                   | 0,00              | 0,00              | 0,00          | 0,00                       | 0,00                   |
|             | 4/0350003/07603           | TBE Heideansiedlung, Rottgasse 10                     | 03.09.2017          | 6,5  | 10,0 | 186.658,27             | 0,00              | 0,00              | 0,00          | 24.887,77                  | 161.770,50             |
|             | 2/0060001/08777           | KG Bendek, Hubertusgasse 25a                          | 01.01.2019          | 31,5 | 33,5 | 618.277,31             | 144.889,38        | 0,00              | 0,00          | 22.283,12                  | 740.883,57             |
| <b>1024</b> | <b>Sonderanlagen</b>      |   |                     |      |      | <b>17.956,02</b>       | <b>0,00</b>       | <b>0,00</b>       | <b>0,00</b>   | <b>1.890,11</b>            | <b>16.065,91</b>       |
|             | <b>240000</b>             | <b>Kindergärten</b>                                   |                     |      |      | <b>17.956,02</b>       | <b>0,00</b>       | <b>0,00</b>       | <b>0,00</b>   | <b>1.890,11</b>            | <b>16.065,91</b>       |
|             | 4/0110002/09424           | Spielplatz Domplatz                                   | 16.12.2019          | 8,5  | 10,0 | 17.956,02              | 0,00              | 0,00              | 0,00          | 1.890,11                   | 16.065,91              |

| MVAG        | Ansatz<br>Konto                                    | Bezeichnung                                | Inbetrieb-<br>nahme | RND | ND   | Buchwert<br>31.12.2019 | Zugänge     | Abgänge     | Wertaufholung | Abschreibung/<br>Wertmind. | Buchwert<br>31.12.2020 |
|-------------|--|--|---------------------|-----|------|------------------------|-------------|-------------|---------------|----------------------------|------------------------|
| <b>1025</b> | <b>Technische Anlagen, Fahrzeuge und Maschinen</b> |  |                     |     |      | <b>1.578,40</b>        | <b>0,00</b> | <b>0,00</b> | <b>0,00</b>   | <b>350,76</b>              | <b>1.227,64</b>        |
|             | <b>240000</b>                                      | <b>Kindergärten</b>                        |                     |     |      | <b>1.578,40</b>        | <b>0,00</b> | <b>0,00</b> | <b>0,00</b>   | <b>350,76</b>              | <b>1.227,64</b>        |
|             | 4/0240001/06342                                    | Reinig.M. KG Bauer Theussl                 | 31.07.2014          | 3,5 | 10,0 | 1.578,40               | 0,00        | 0,00        | 0,00          | 350,76                     | 1.227,64               |
| <b>1026</b> | <b>Amts-, Betriebs- und Geschäftsausstattung</b>   |  |                     |     |      | <b>301.861,66</b>      | <b>0,00</b> | <b>0,00</b> | <b>0,00</b>   | <b>50.957,59</b>           | <b>250.904,07</b>      |
|             | <b>240000</b>                                      | <b>Kindergärten</b>                        |                     |     |      | <b>300.811,12</b>      | <b>0,00</b> | <b>0,00</b> | <b>0,00</b>   | <b>50.824,45</b>           | <b>249.986,67</b>      |
|             | 4/0110002/08992                                    | 1 Nestschaukel 2018 KG Habetin             | 02.08.2018          | 7,5 | 10,0 | 2.236,35               | 0,00        | 0,00        | 0,00          | 263,10                     | 1.973,25               |
|             | 4/0110002/09000                                    | 2 Kinderküchen 2018                        | 30.11.2018          | 7,5 | 10,0 | 2.863,76               | 0,00        | 0,00        | 0,00          | 336,91                     | 2.526,85               |
|             | 4/0110002/06729                                    | 3-fach Schaukel KG Josefstadt              | 23.06.2006          | 0,0 | 10,0 | 0,00                   | 0,00        | 0,00        | 0,00          | 0,00                       | 0,00                   |
|             | 4/0110002/06539                                    | Abdeckung Sandkiste                        | 16.07.2003          | 0,0 | 10,0 | 0,00                   | 0,00        | 0,00        | 0,00          | 0,00                       | 0,00                   |
|             | 4/0110002/08983                                    | Abstellschrank 2018                        | 21.03.2018          | 7,0 | 10,0 | 359,76                 | 0,00        | 0,00        | 0,00          | 44,97                      | 314,79                 |
|             | 4/0110002/08705                                    | Agropac, Kindersitzgarnituren TBE          | 28.07.2016          | 5,5 | 10,0 | 981,61                 | 0,00        | 0,00        | 0,00          | 151,02                     | 830,59                 |
|             | 4/0110002/08693                                    | Agropac, Spielplatz TBE Heideansiedlung    | 15.03.2017          | 6,0 | 10,0 | 6.628,44               | 0,00        | 0,00        | 0,00          | 946,92                     | 5.681,52               |
|             | 4/0110002/05946                                    | Akten und Materialschr. KG Fliegergasse    | 26.11.2010          | 0,0 | 10,0 | 25,11                  | 0,00        | 0,00        | 0,00          | 25,11                      | 0,00                   |
|             | 4/0110002/06372                                    | Ank.Waschm. KG Porscheviertel              | 16.07.2014          | 3,5 | 10,0 | 215,99                 | 0,00        | 0,00        | 0,00          | 48,00                      | 167,99                 |
|             | 4/0110002/06447                                    | Ankauf Industriegeschirrspüler KG Flugfeld | 27.02.2015          | 4,0 | 10,0 | 1.681,50               | 0,00        | 0,00        | 0,00          | 336,30                     | 1.345,20               |
|             | 4/0110002/05939                                    | Anzahlung Küche KG Oskar Helmer            | 26.08.2010          | 0,0 | 10,0 | 125,00                 | 0,00        | 0,00        | 0,00          | 125,00                     | 0,00                   |
|             | 4/0110002/07035                                    | Außenspielgerät KG Anemonensee             | 08.08.2016          | 5,5 | 10,0 | 5.250,15               | 0,00        | 0,00        | 0,00          | 807,72                     | 4.442,43               |
|             | 4/0110002/05857                                    | Außenspielgeräte div. Kindergärten         | 27.11.2009          | 0,0 | 10,0 | 0,00                   | 0,00        | 0,00        | 0,00          | 0,00                       | 0,00                   |
|             | 4/0110002/07727                                    | Außenspielgeräte KG Pestalozzi             | 19.12.2017          | 6,5 | 10,0 | 10.196,66              | 0,00        | 0,00        | 0,00          | 1.359,55                   | 8.837,11               |
|             | 4/0110002/05848                                    | Balkenwippe KG Ungarviertel                | 22.06.2009          | 0,0 | 10,0 | 0,00                   | 0,00        | 0,00        | 0,00          | 0,00                       | 0,00                   |
|             | 4/0110002/07018                                    | Ballbeckenwand KG Pestalozzi               | 08.07.2016          | 5,5 | 10,0 | 272,87                 | 0,00        | 0,00        | 0,00          | 41,98                      | 230,89                 |
|             | 4/0110002/06537                                    | Bauteppich                                 | 10.02.2016          | 5,0 | 10,0 | 248,49                 | 0,00        | 0,00        | 0,00          | 41,42                      | 207,07                 |
|             | 4/0110002/06879                                    | Bauteppich                                 | 27.05.2003          | 0,0 | 10,0 | 0,00                   | 0,00        | 0,00        | 0,00          | 0,00                       | 0,00                   |
|             | 4/0110002/07012                                    | Bauteppiche KG Oskar Helmer                | 20.05.2016          | 5,0 | 10,0 | 585,52                 | 0,00        | 0,00        | 0,00          | 97,59                      | 487,93                 |
|             | 4/0110002/08690                                    | Blümel, Servierwagen TBE Heideansiedlung   | 13.02.2017          | 6,0 | 10,0 | 336,14                 | 0,00        | 0,00        | 0,00          | 48,02                      | 288,12                 |
|             | 4/0110002/08692                                    | Böhm, Erstausst. TBE Heideansiedlung       | 17.02.2017          | 6,0 | 10,0 | 346,27                 | 0,00        | 0,00        | 0,00          | 49,47                      | 296,80                 |
|             | 4/0110002/06000                                    | Büroeinrichtung                            | 29.12.2011          | 0,5 | 10,0 | 186,32                 | 0,00        | 0,00        | 0,00          | 124,21                     | 62,11                  |
|             | 4/0110002/05929                                    | Bürostühle und Einrichtung                 | 22.07.2010          | 0,0 | 10,0 | 43,31                  | 0,00        | 0,00        | 0,00          | 43,31                      | 0,00                   |
|             | 4/0110002/06089                                    | Bürstenmatte KG Porscheviertel             | 10.09.2012          | 1,5 | 10,0 | 183,91                 | 0,00        | 0,00        | 0,00          | 73,56                      | 110,35                 |
|             | 4/0110002/06672                                    | Computer                                   | 13.07.2005          | 0,0 | 10,0 | 0,00                   | 0,00        | 0,00        | 0,00          | 0,00                       | 0,00                   |
|             | 4/0110002/06867                                    | Container KG Wopfingerweg                  | 24.11.2008          | 0,0 | 10,0 | 0,00                   | 0,00        | 0,00        | 0,00          | 0,00                       | 0,00                   |
|             | 4/0110002/05937                                    | Deckenbef. KG Porscheviertel               | 20.08.2010          | 0,0 | 10,0 | 96,95                  | 0,00        | 0,00        | 0,00          | 96,95                      | 0,00                   |
|             | 4/0110002/06439                                    | Deckenschiene KG Oskar Helmer              | 31.12.2015          | 4,5 | 10,0 | 1.722,24               | 0,00        | 0,00        | 0,00          | 313,13                     | 1.409,11               |
|             | 4/0110002/06634                                    | Digitalkopierer                            | 15.04.2004          | 0,0 | 10,0 | 0,00                   | 0,00        | 0,00        | 0,00          | 0,00                       | 0,00                   |
|             | 4/0110002/05840                                    | Direktionseinr. inkl. BBG-Charge           | 07.09.2009          | 0,0 | 10,0 | 0,00                   | 0,00        | 0,00        | 0,00          | 0,00                       | 0,00                   |
|             | 4/0110002/05930                                    | Direktionseinrichtung                      | 03.09.2010          | 0,0 | 10,0 | 44,99                  | 0,00        | 0,00        | 0,00          | 44,99                      | 0,00                   |
|             | 4/0110002/08988                                    | div. Material 2018 Kindergärten            | 13.07.2018          | 7,5 | 10,0 | 658,09                 | 0,00        | 0,00        | 0,00          | 77,42                      | 580,67                 |
|             | 4/0110002/06548                                    | div.Arb.Pergola                            | 30.12.2003          | 0,0 | 10,0 | 0,00                   | 0,00        | 0,00        | 0,00          | 0,00                       | 0,00                   |

| MVAG | Ansatz<br>Konto | Bezeichnung                                | Inbetrieb-<br>nahme | RND | ND   | Buchwert<br>31.12.2019 | Zugänge | Abgänge | Wertaufholung | Abschreibung/<br>Wertmind. | Buchwert<br>31.12.2020 |
|------|-----------------|--|---------------------|-----|------|------------------------|---------|---------|---------------|----------------------------|------------------------|
|      | 4/0110002/06550 | div.Aussenspielgeräte                      | 31.12.2003          | 0,0 | 10,0 | 0,00                   | 0,00    | 0,00    | 0,00          | 0,00                       | 0,00                   |
|      | 4/0110002/06640 | div.Einrichtungsgegenstände                | 01.09.2004          | 0,0 | 10,0 | 0,00                   | 0,00    | 0,00    | 0,00          | 0,00                       | 0,00                   |
|      | 4/0110002/06678 | div.Reinig.Mat. Dst, Schulen und KG        | 14.10.2005          | 0,0 | 10,0 | 0,00                   | 0,00    | 0,00    | 0,00          | 0,00                       | 0,00                   |
|      | 4/0110002/06545 | div.Schaukeln                              | 05.11.2003          | 0,0 | 10,0 | 0,00                   | 0,00    | 0,00    | 0,00          | 0,00                       | 0,00                   |
|      | 4/0110002/06354 | Drehtürschrank                             | 19.08.2014          | 3,5 | 10,0 | 182,70                 | 0,00    | 0,00    | 0,00          | 40,60                      | 142,10                 |
|      | 4/0110002/08979 | E-Herd 2018 KG Porsche Viertel             | 01.02.2018          | 7,0 | 10,0 | 468,90                 | 0,00    | 0,00    | 0,00          | 58,61                      | 410,29                 |
|      | 4/0110002/06153 | E-Herd KG Schratzensteingasse              | 04.02.2013          | 2,0 | 10,0 | 189,75                 | 0,00    | 0,00    | 0,00          | 63,25                      | 126,50                 |
|      | 4/0110002/07031 | Eigentumsladenschrank KG Pestalozzi        | 20.07.2016          | 5,5 | 10,0 | 291,27                 | 0,00    | 0,00    | 0,00          | 44,81                      | 246,46                 |
|      | 4/0110002/07030 | Eigentumsladenschranke KG Anemonensee      | 12.04.2016          | 5,0 | 10,0 | 501,60                 | 0,00    | 0,00    | 0,00          | 83,60                      | 418,00                 |
|      | 4/0110002/06677 | Einbauherd KG Haberl Gasse                 | 12.10.2005          | 0,0 | 10,0 | 0,00                   | 0,00    | 0,00    | 0,00          | 0,00                       | 0,00                   |
|      | 4/0110002/06449 | Einfriedung                                | 13.05.2015          | 4,0 | 10,0 | 902,08                 | 0,00    | 0,00    | 0,00          | 180,42                     | 721,66                 |
|      | 4/0110002/08695 | Einrichtung TBE Heideansiedlung            | 17.04.2017          | 6,0 | 10,0 | 716,04                 | 0,00    | 0,00    | 0,00          | 102,29                     | 613,75                 |
|      | 4/0110002/06638 | Elektrogeräte                              | 13.07.2004          | 0,0 | 10,0 | 0,00                   | 0,00    | 0,00    | 0,00          | 0,00                       | 0,00                   |
|      | 4/0110002/07718 | Erlebnistücher KG Flugfeld                 | 02.11.2017          | 6,5 | 10,0 | 344,25                 | 0,00    | 0,00    | 0,00          | 45,90                      | 298,35                 |
|      | 4/0110002/05938 | Essenscontainer KG Primelgasse II          | 26.08.2010          | 0,0 | 10,0 | 136,50                 | 0,00    | 0,00    | 0,00          | 136,50                     | 0,00                   |
|      | 4/0110002/07037 | Garderoben KG Pestalozzi                   | 18.10.2016          | 5,5 | 10,0 | 612,01                 | 0,00    | 0,00    | 0,00          | 94,16                      | 517,85                 |
|      | 4/0110002/06093 | Gartenhaus KG Pestalozzi                   | 10.12.2012          | 1,5 | 10,0 | 1.575,44               | 0,00    | 0,00    | 0,00          | 630,18                     | 945,26                 |
|      | 4/0110002/08689 | Gesch.W., Thermoport TBE Heideansiedlung   | 09.02.2017          | 6,0 | 10,0 | 1.734,15               | 0,00    | 0,00    | 0,00          | 247,74                     | 1.486,41               |
|      | 4/0110002/06364 | Gesch.Werk.Küchew. KG                      | 19.03.2014          | 3,0 | 10,0 | 452,00                 | 0,00    | 0,00    | 0,00          | 113,00                     | 339,00                 |
|      | 4/0110002/08702 | Gesch.Werkstätte, Thermoport TBE           | 17.07.2015          | 4,5 | 10,0 | 1.337,32               | 0,00    | 0,00    | 0,00          | 243,15                     | 1.094,17               |
|      | 4/0110002/08714 | Gesch.Werkstätte, Thermoports TBE Wittmann | 17.07.2015          | 4,5 | 10,0 | 1.337,32               | 0,00    | 0,00    | 0,00          | 243,15                     | 1.094,17               |
|      | 4/0110002/06542 | Geschirrspüler                             | 06.08.2003          | 0,0 | 10,0 | 0,00                   | 0,00    | 0,00    | 0,00          | 0,00                       | 0,00                   |
|      | 4/0110002/06083 | Geschirrspüler KG Bgm. Haberl-Gasse        | 22.06.2012          | 1,0 | 10,0 | 702,00                 | 0,00    | 0,00    | 0,00          | 351,00                     | 351,00                 |
|      | 4/0110002/06642 | Geschirrspüler KG Josefstadt               | 08.11.2004          | 0,0 | 10,0 | 0,00                   | 0,00    | 0,00    | 0,00          | 0,00                       | 0,00                   |
|      | 4/0110002/06674 | Geschirrspüler KG Porscheviertel           | 11.04.2005          | 0,0 | 10,0 | 0,00                   | 0,00    | 0,00    | 0,00          | 0,00                       | 0,00                   |
|      | 4/0110002/06799 | Geschirrspüler TB Nestroystraße            | 11.06.2007          | 0,0 | 10,0 | 0,00                   | 0,00    | 0,00    | 0,00          | 0,00                       | 0,00                   |
|      | 4/0110002/06857 | Gestühl-Set KG Porscheviertel              | 20.02.2008          | 0,0 | 10,0 | 0,00                   | 0,00    | 0,00    | 0,00          | 0,00                       | 0,00                   |
|      | 4/0110002/08688 | Hella, Innenjalousien TBE Heideansiedlung  | 31.01.2017          | 6,0 | 10,0 | 440,81                 | 0,00    | 0,00    | 0,00          | 62,97                      | 377,84                 |
|      | 4/0110002/06380 | Herd KG Bauer Theussl                      | 22.10.2014          | 3,5 | 10,0 | 184,57                 | 0,00    | 0,00    | 0,00          | 41,02                      | 143,55                 |
|      | 4/0110002/07033 | Herd KG Bauer Theussl                      | 26.07.2016          | 5,5 | 10,0 | 324,45                 | 0,00    | 0,00    | 0,00          | 49,92                      | 274,53                 |
|      | 4/0110002/06078 | Industrieg. KG Oskar Helmer                | 11.04.2012          | 1,0 | 10,0 | 702,00                 | 0,00    | 0,00    | 0,00          | 351,00                     | 351,00                 |
|      | 4/0110002/05860 | Industrieg. KG Ungarviertel                | 16.12.2009          | 0,0 | 10,0 | 0,00                   | 0,00    | 0,00    | 0,00          | 0,00                       | 0,00                   |
|      | 4/0110002/06546 | Industriegeschirrspüler                    | 15.12.2003          | 0,0 | 10,0 | 0,00                   | 0,00    | 0,00    | 0,00          | 0,00                       | 0,00                   |
|      | 4/0110002/06860 | Industriegeschirrspüler                    | 30.04.2008          | 0,0 | 10,0 | 0,00                   | 0,00    | 0,00    | 0,00          | 0,00                       | 0,00                   |
|      | 4/0110002/06452 | Industriegeschirrspüler KG Am Anemonensee  | 19.08.2015          | 4,5 | 10,0 | 2.139,92               | 0,00    | 0,00    | 0,00          | 389,08                     | 1.750,84               |
|      | 4/0110002/06366 | Industriegeschirrspüler KG Bauer Theussl   | 28.03.2014          | 3,0 | 10,0 | 1.479,60               | 0,00    | 0,00    | 0,00          | 369,90                     | 1.109,70               |
|      | 4/0110002/06451 | Industriegeschirrspüler KG Europahaus      | 27.07.2015          | 4,5 | 10,0 | 2.163,70               | 0,00    | 0,00    | 0,00          | 393,40                     | 1.770,30               |
|      | 4/0110002/07671 | Industriegeschirrspüler KG F.M. Bendek     | 17.02.2017          | 6,0 | 10,0 | 1.495,48               | 0,00    | 0,00    | 0,00          | 213,64                     | 1.281,84               |
|      | 4/0110002/06644 | Industriegeschirrspüler KG Habetin         | 02.12.2004          | 0,0 | 10,0 | 0,00                   | 0,00    | 0,00    | 0,00          | 0,00                       | 0,00                   |

| MVAG | Ansatz<br>Konto | Bezeichnung  | Inbetrieb-<br>nahme | RND | ND   | Buchwert<br>31.12.2019 | Zugänge | Abgänge | Wertaufholung | Abschreibung/<br>Wertmind. | Buchwert<br>31.12.2020 |
|------|-----------------|--|---------------------|-----|------|------------------------|---------|---------|---------------|----------------------------|------------------------|
|      | 4/0110002/06373 | Industriegeschirrspüler KG Josefstadt              | 23.07.2014          | 3,5 | 10,0 | 1.642,50               | 0,00    | 0,00    | 0,00          | 365,00                     | 1.277,50               |
|      | 4/0110002/06797 | Industriegeschirrspüler KG Otto Glöckel            | 21.12.2007          | 0,0 | 10,0 | 0,00                   | 0,00    | 0,00    | 0,00          | 0,00                       | 0,00                   |
|      | 4/0110002/06787 | Industriegeschirrspüler KG Schratzensteingasse     | 12.02.2007          | 0,0 | 10,0 | 0,00                   | 0,00    | 0,00    | 0,00          | 0,00                       | 0,00                   |
|      | 4/0110002/06155 | Integr.Mat.  | 04.03.2013          | 2,0 | 10,0 | 166,31                 | 0,00    | 0,00    | 0,00          | 55,44                      | 110,87                 |
|      | 4/0110002/05999 | Kanzleieinrichtung                                 | 10.06.2011          | 0,0 | 10,0 | 88,60                  | 0,00    | 0,00    | 0,00          | 88,60                      | 0,00                   |
|      | 4/0110002/06547 | Kastenaufsatz                                      | 29.12.2003          | 0,0 | 10,0 | 0,00                   | 0,00    | 0,00    | 0,00          | 0,00                       | 0,00                   |
|      | 4/0110002/06865 | Kastenwand   | 28.10.2008          | 0,0 | 10,0 | 0,00                   | 0,00    | 0,00    | 0,00          | 0,00                       | 0,00                   |
|      | 4/0180003/09416 | KG Bauer-Theussl-Park Kyocera N6026CDN             | 29.10.2015          | 4,5 | 10,0 | 351,18                 | 0,00    | 0,00    | 0,00          | 63,85                      | 287,33                 |
|      | 4/0180003/09364 | KG Flugfeld - Kyocera Ecosys M6026CDN              | 19.07.2016          | 5,5 | 10,0 | 424,78                 | 0,00    | 0,00    | 0,00          | 65,35                      | 359,43                 |
|      | 4/0180003/09413 | KG Wittmann Kyocera N6026CDN                       | 29.10.2015          | 4,5 | 10,0 | 351,18                 | 0,00    | 0,00    | 0,00          | 63,85                      | 287,33                 |
|      | 4/0110002/08696 | Kindersitzgarnituren TBE Heideansiedlung           | 17.04.2017          | 6,0 | 10,0 | 1.253,87               | 0,00    | 0,00    | 0,00          | 179,12                     | 1.074,75               |
|      | 4/0110002/06168 | Kinderspielh. KG P. Habetin                        | 31.12.2013          | 2,5 | 10,0 | 837,53                 | 0,00    | 0,00    | 0,00          | 239,29                     | 598,24                 |
|      | 4/0110002/06675 | Kletterbaum KG Josefstadt                          | 16.06.2005          | 0,0 | 10,0 | 0,00                   | 0,00    | 0,00    | 0,00          | 0,00                       | 0,00                   |
|      | 4/0110002/06782 | Kletterblockhaus                                   | 18.07.2008          | 0,0 | 10,0 | 0,00                   | 0,00    | 0,00    | 0,00          | 0,00                       | 0,00                   |
|      | 4/0110002/06880 | Kletterblockhaus, Matte                            | 29.10.2007          | 0,0 | 10,0 | 0,00                   | 0,00    | 0,00    | 0,00          | 0,00                       | 0,00                   |
|      | 4/0110002/06084 | Klettern. KG Porscheviertel                        | 28.06.2012          | 1,0 | 10,0 | 83,95                  | 0,00    | 0,00    | 0,00          | 41,98                      | 41,97                  |
|      | 4/0110002/08984 | Kletternetz 2018 KG Otto Glöckel                   | 29.05.2018          | 7,0 | 10,0 | 419,96                 | 0,00    | 0,00    | 0,00          | 52,50                      | 367,46                 |
|      | 4/0110002/05863 | Kletternetz KG Flugfeld                            | 30.12.2009          | 0,0 | 10,0 | 0,00                   | 0,00    | 0,00    | 0,00          | 0,00                       | 0,00                   |
|      | 4/0110002/07029 | Klettersechseck KG Ungarviertel                    | 09.06.2016          | 5,0 | 10,0 | 1.517,62               | 0,00    | 0,00    | 0,00          | 252,94                     | 1.264,68               |
|      | 4/0110002/05841 | Kopiergerät  | 18.12.2009          | 0,0 | 10,0 | 0,00                   | 0,00    | 0,00    | 0,00          | 0,00                       | 0,00                   |
|      | 4/0110002/06785 | Kopiergerät  | 21.12.2007          | 0,0 | 10,0 | 0,00                   | 0,00    | 0,00    | 0,00          | 0,00                       | 0,00                   |
|      | 4/0110002/06786 | Kopiergerät  | 31.12.2007          | 0,0 | 10,0 | 0,00                   | 0,00    | 0,00    | 0,00          | 0,00                       | 0,00                   |
|      | 4/0110002/05928 | Kopiergerät Sharp                                  | 09.07.2010          | 0,0 | 10,0 | 45,36                  | 0,00    | 0,00    | 0,00          | 45,36                      | 0,00                   |
|      | 4/0110002/05839 | Kopiergerät, Sharp                                 | 20.07.2009          | 0,0 | 10,0 | 0,00                   | 0,00    | 0,00    | 0,00          | 0,00                       | 0,00                   |
|      | 4/0110002/05948 | Küchen KG Oskar Helmer                             | 21.12.2010          | 0,0 | 10,0 | 208,33                 | 0,00    | 0,00    | 0,00          | 208,33                     | 0,00                   |
|      | 4/0110002/06073 | Küchenblöcke                                       | 09.11.2012          | 1,5 | 10,0 | 430,21                 | 0,00    | 0,00    | 0,00          | 172,08                     | 258,13                 |
|      | 4/0110002/06097 | Küchenneubau                                       | 31.12.2012          | 1,5 | 10,0 | 1.962,09               | 0,00    | 0,00    | 0,00          | 784,84                     | 1.177,25               |
|      | 4/0110002/06167 | Küchenw.   | 25.11.2013          | 2,5 | 10,0 | 395,50                 | 0,00    | 0,00    | 0,00          | 113,00                     | 282,50                 |
|      | 4/0110002/05945 | Kugelbad KG Josefstadt                             | 12.11.2010          | 0,0 | 10,0 | 22,81                  | 0,00    | 0,00    | 0,00          | 22,81                      | 0,00                   |
|      | 4/0110002/06734 | Kühl-Gefrierkombi. KG Pestalozzi                   | 02.02.2006          | 0,0 | 10,0 | 0,00                   | 0,00    | 0,00    | 0,00          | 0,00                       | 0,00                   |
|      | 4/0110002/08991 | Kühlschrank 2018 KG Bauer-Theussl                  | 18.07.2018          | 7,5 | 10,0 | 527,00                 | 0,00    | 0,00    | 0,00          | 62,00                      | 465,00                 |
|      | 4/0110002/08990 | Kühlschrank 2018 KG Schratzensteingasse            | 18.07.2018          | 7,5 | 10,0 | 369,75                 | 0,00    | 0,00    | 0,00          | 43,50                      | 326,25                 |
|      | 4/0180003/09345 | Kyocera Ecosys M6030CDN KG Bauer-Theussl Park      | 13.06.2017          | 6,0 | 10,0 | 443,91                 | 0,00    | 0,00    | 0,00          | 63,42                      | 380,49                 |
|      | 4/0180003/09348 | Kyocera - LKG Primelgasse Kyocera Ecosys M6030CDN  | 05.05.2017          | 6,0 | 10,0 | 443,91                 | 0,00    | 0,00    | 0,00          | 63,42                      | 380,49                 |
|      | 4/0180003/09365 | Kyocera KG Otto Glöckel - Kyocera Ecosys M6026CDN  | 19.07.2016          | 5,5 | 10,0 | 424,78                 | 0,00    | 0,00    | 0,00          | 65,35                      | 359,43                 |
|      | 4/0180003/09336 | Kyocera M6030CDN - LKG Pestalozzi Kyocera M6030CDN | 30.10.2017          | 6,5 | 10,0 | 477,42                 | 0,00    | 0,00    | 0,00          | 63,66                      | 413,76                 |
|      | 4/0180003/09332 | Kyocera M6030CDN - LKG Reyergasse                  | 31.12.2017          | 6,5 | 10,0 | 477,42                 | 0,00    | 0,00    | 0,00          | 63,66                      | 413,76                 |
|      | 4/0110002/06781 | Ladenschrank KG Habetin                            | 06.06.2007          | 0,0 | 10,0 | 0,00                   | 0,00    | 0,00    | 0,00          | 0,00                       | 0,00                   |
|      | 4/0110002/08709 | Leiner, Einrichtung Küche KG Josefstadt            | 09.05.2012          | 1,0 | 10,0 | 1.523,41               | 0,00    | 0,00    | 0,00          | 761,71                     | 761,70                 |



| MVAG | Ansatz<br>Konto | Bezeichnung                            | Inbetrieb-<br>nahme | RND | ND   | Buchwert<br>31.12.2019 | Zugänge | Abgänge | Wertaufholung | Abschreibung/<br>Wertmind. | Buchwert<br>31.12.2020 |
|------|-----------------|--|---------------------|-----|------|------------------------|---------|---------|---------------|----------------------------|------------------------|
|      | 4/0110002/08687 | Leiner, Küchenblock+Handtuchha.        | 23.12.2010          | 0,0 | 10,0 | 25,83                  | 0,00    | 0,00    | 0,00          | 25,83                      | 0,00                   |
|      | 4/0180003/09383 | Lenovo M83 - Lenovo ThinkCenter M83SFF | 17.09.2014          | 3,5 | 10,0 | 3.438,74               | 0,00    | 0,00    | 0,00          | 764,16                     | 2.674,58               |
|      | 4/0110002/06783 | Leuchttisch KG Josefstadt              | 21.12.2007          | 0,0 | 10,0 | 0,00                   | 0,00    | 0,00    | 0,00          | 0,00                       | 0,00                   |
|      | 4/0110002/05947 | Lichteffekte KG Porscheviertel         | 13.12.2010          | 0,0 | 10,0 | 40,02                  | 0,00    | 0,00    | 0,00          | 40,02                      | 0,00                   |
|      | 4/0110002/07022 | Magnetmatten KG Haberl-Gasse           | 25.11.2016          | 5,5 | 10,0 | 831,35                 | 0,00    | 0,00    | 0,00          | 127,90                     | 703,45                 |
|      | 4/0110002/08968 | Motorikreifen 2018 KG Haberl-Gasse     | 31.08.2018          | 7,5 | 10,0 | 1.018,30               | 0,00    | 0,00    | 0,00          | 119,80                     | 898,50                 |
|      | 4/0110002/05931 | Multifunktionsgeräte                   | 13.12.2010          | 0,0 | 10,0 | 63,29                  | 0,00    | 0,00    | 0,00          | 63,29                      | 0,00                   |
|      | 4/0110002/06438 | Musikanlage KG Pestalozzi              | 19.10.2015          | 4,5 | 10,0 | 504,16                 | 0,00    | 0,00    | 0,00          | 91,67                      | 412,49                 |
|      | 4/0110002/07687 | Musikwagen KG Josefstadt               | 26.05.2017          | 6,0 | 10,0 | 503,37                 | 0,00    | 0,00    | 0,00          | 71,91                      | 431,46                 |
|      | 4/0110002/06635 | Nähmaschine                            | 08.04.2004          | 0,0 | 10,0 | 0,00                   | 0,00    | 0,00    | 0,00          | 0,00                       | 0,00                   |
|      | 4/0110002/06163 | Nestschaukel KG Flugfeld               | 26.08.2013          | 2,5 | 10,0 | 1.199,00               | 0,00    | 0,00    | 0,00          | 342,57                     | 856,43                 |
|      | 4/0110002/05935 | Nestschaukelkorb KG Josefstadt         | 21.05.2010          | 0,0 | 10,0 | 0,00                   | 0,00    | 0,00    | 0,00          | 0,00                       | 0,00                   |
|      | 4/0110002/06071 | Notebook                               | 16.10.2012          | 1,5 | 10,0 | 140,40                 | 0,00    | 0,00    | 0,00          | 56,16                      | 84,24                  |
|      | 4/0110002/06070 | Notebook KG Haberl Gasse               | 10.10.2012          | 1,5 | 10,0 | 117,00                 | 0,00    | 0,00    | 0,00          | 46,80                      | 70,20                  |
|      | 4/0110002/06637 | Pergola                                | 30.06.2004          | 0,0 | 10,0 | 0,00                   | 0,00    | 0,00    | 0,00          | 0,00                       | 0,00                   |
|      | 4/0110002/06794 | Pergola KG Ausstellungsgasse           | 19.10.2007          | 0,0 | 10,0 | 0,00                   | 0,00    | 0,00    | 0,00          | 0,00                       | 0,00                   |
|      | 4/0110002/06450 | Pinnwände KG Bendek                    | 22.07.2015          | 4,5 | 10,0 | 491,70                 | 0,00    | 0,00    | 0,00          | 89,40                      | 402,30                 |
|      | 4/0110002/05858 | Projektor KG Josefstadt                | 27.11.2009          | 0,0 | 10,0 | 0,00                   | 0,00    | 0,00    | 0,00          | 0,00                       | 0,00                   |
|      | 4/0110002/06741 | Putzmittelkassen+Fäche                 | 18.12.2006          | 0,0 | 10,0 | 0,00                   | 0,00    | 0,00    | 0,00          | 0,00                       | 0,00                   |
|      | 4/0110002/06082 | Rasenmäher KG F.M. Bendek              | 15.05.2012          | 1,0 | 10,0 | 103,09                 | 0,00    | 0,00    | 0,00          | 51,55                      | 51,54                  |
|      | 4/0110002/06544 | Raumgerüst                             | 15.10.2003          | 0,0 | 10,0 | 0,00                   | 0,00    | 0,00    | 0,00          | 0,00                       | 0,00                   |
|      | 4/0110002/06363 | Reinig.Wagen KG Bgm. Haberl-Gasse      | 13.02.2014          | 3,0 | 10,0 | 186,18                 | 0,00    | 0,00    | 0,00          | 46,55                      | 139,63                 |
|      | 4/0110002/08460 | Resch, 1.Abschl.Einrichtung TBE        | 26.07.2012          | 1,5 | 10,0 | 12.018,60              | 0,00    | 0,00    | 0,00          | 4.807,44                   | 7.211,16               |
|      | 4/0110002/08701 | Resch, Einr.-Schlußre. TBE             | 13.11.2012          | 1,5 | 10,0 | 8.308,26               | 0,00    | 0,00    | 0,00          | 3.323,30                   | 4.984,96               |
|      | 4/0110002/05995 | Rollenrutschbahn                       | 01.04.2011          | 0,0 | 10,0 | 55,05                  | 0,00    | 0,00    | 0,00          | 55,05                      | 0,00                   |
|      | 4/0110002/08967 | Rollenrutschbahn 2018 KG Reyergasse    | 07.05.2018          | 7,0 | 10,0 | 456,00                 | 0,00    | 0,00    | 0,00          | 57,00                      | 399,00                 |
|      | 4/0110002/07688 | Rollenrutschbahn KG Porscheviertel     | 26.05.2017          | 6,0 | 10,0 | 383,40                 | 0,00    | 0,00    | 0,00          | 54,77                      | 328,63                 |
|      | 4/0110002/06150 | Rollenrutschbahn KG Ungarviertel       | 30.12.2013          | 2,5 | 10,0 | 278,93                 | 0,00    | 0,00    | 0,00          | 79,69                      | 199,24                 |
|      | 4/0110002/06145 | Rollenrutsche                          | 22.05.2013          | 2,0 | 10,0 | 177,00                 | 0,00    | 0,00    | 0,00          | 59,00                      | 118,00                 |
|      | 4/0110002/09001 | Rollos 2018 KG Ausstellungsgasse       | 18.12.2018          | 7,5 | 10,0 | 757,95                 | 0,00    | 0,00    | 0,00          | 89,17                      | 668,78                 |
|      | 4/0110002/05997 | Rucksackwagen                          | 16.09.2011          | 0,5 | 10,0 | 66,25                  | 0,00    | 0,00    | 0,00          | 44,17                      | 22,08                  |
|      | 4/0110002/06795 | Rutsche KG Josefstadt                  | 31.10.2007          | 0,0 | 10,0 | 0,00                   | 0,00    | 0,00    | 0,00          | 0,00                       | 0,00                   |
|      | 4/0110002/07038 | Rutsche KG Josefstadt                  | 25.11.2016          | 5,5 | 10,0 | 1.300,02               | 0,00    | 0,00    | 0,00          | 200,00                     | 1.100,02               |
|      | 4/0110002/05844 | Rutsche KG Otto Glöckel                | 04.05.2009          | 0,0 | 10,0 | 0,00                   | 0,00    | 0,00    | 0,00          | 0,00                       | 0,00                   |
|      | 4/0180003/09384 | Samsung 22"                            | 12.09.2014          | 3,5 | 10,0 | 841,43                 | 0,00    | 0,00    | 0,00          | 186,98                     | 654,45                 |
|      | 4/0110002/06005 | Sandk.Abd. KG Flugfeld                 | 21.04.2011          | 0,0 | 10,0 | 54,76                  | 0,00    | 0,00    | 0,00          | 54,76                      | 0,00                   |
|      | 4/0110002/06538 | Sandkassenabdeckung                    | 07.07.2003          | 0,0 | 10,0 | 0,00                   | 0,00    | 0,00    | 0,00          | 0,00                       | 0,00                   |
|      | 4/0110002/05861 | Sandkasten KG F.M. Bendek              | 23.12.2009          | 0,0 | 10,0 | 0,00                   | 0,00    | 0,00    | 0,00          | 0,00                       | 0,00                   |
|      | 4/0110002/06003 | Sandkasten KG F.M. Bendek              | 13.04.2011          | 0,0 | 10,0 | 91,70                  | 0,00    | 0,00    | 0,00          | 91,70                      | 0,00                   |

| MVAG | Ansatz<br>Konto | Bezeichnung   | Inbetrieb-<br>nahme | RND | ND   | Buchwert<br>31.12.2019 | Zugänge | Abgänge | Wertaufholung | Abschreibung/<br>Wertmind. | Buchwert<br>31.12.2020 |
|------|-----------------|---|---------------------|-----|------|------------------------|---------|---------|---------------|----------------------------|------------------------|
|      | 4/0110002/06004 | Sandkastenabdeck. KG Primelgasse I                      | 21.04.2011          | 0,0 | 10,0 | 68,33                  | 0,00    | 0,00    | 0,00          | 68,33                      | 0,00                   |
|      | 4/0110002/06382 | Sandkiste KG Europahaus                                 | 31.12.2014          | 3,5 | 10,0 | 227,12                 | 0,00    | 0,00    | 0,00          | 50,47                      | 176,65                 |
|      | 4/0110002/06457 | Sandkistenab. KG Am Anemonensee                         | 31.12.2015          | 4,5 | 10,0 | 413,41                 | 0,00    | 0,00    | 0,00          | 75,17                      | 338,24                 |
|      | 4/0110002/06549 | Sandkistenabsdeckung                                    | 31.12.2003          | 0,0 | 10,0 | 0,00                   | 0,00    | 0,00    | 0,00          | 0,00                       | 0,00                   |
|      | 4/0110002/06165 | Sandmulde   | 29.10.2013          | 2,5 | 10,0 | 897,07                 | 0,00    | 0,00    | 0,00          | 256,31                     | 640,76                 |
|      | 4/0110002/06166 | Sandmulde   | 29.10.2013          | 2,5 | 10,0 | 1.567,14               | 0,00    | 0,00    | 0,00          | 447,75                     | 1.119,39               |
|      | 4/0110002/06649 | Sandmulde   | 31.12.2004          | 0,0 | 10,0 | 0,00                   | 0,00    | 0,00    | 0,00          | 0,00                       | 0,00                   |
|      | 4/0110002/08699 | Sanz, Stufenstehtleiterin TBE                           | 11.09.2012          | 1,5 | 10,0 | 130,54                 | 0,00    | 0,00    | 0,00          | 52,22                      | 78,32                  |
|      | 4/0110002/06378 | Schaukel KG Otto Glöckel                                | 10.10.2014          | 3,5 | 10,0 | 615,49                 | 0,00    | 0,00    | 0,00          | 136,78                     | 478,71                 |
|      | 4/0110002/06149 | Schaumstoffkasten KG Josefstadt                         | 20.12.2013          | 2,5 | 10,0 | 210,00                 | 0,00    | 0,00    | 0,00          | 60,00                      | 150,00                 |
|      | 4/0110002/05859 | Schirm KG F.M. Bendek                                   | 03.12.2009          | 0,0 | 10,0 | 0,00                   | 0,00    | 0,00    | 0,00          | 0,00                       | 0,00                   |
|      | 4/0110002/08697 | Schmiderer&Schendl, Einrichtung TBE Heideansiedlung     | 19.05.2017          | 6,0 | 10,0 | 11.133,37              | 0,00    | 0,00    | 0,00          | 1.590,48                   | 9.542,89               |
|      | 4/0110002/06154 | Servierw. KG Schratteingasse                            | 06.02.2013          | 2,0 | 10,0 | 171,90                 | 0,00    | 0,00    | 0,00          | 57,30                      | 114,60                 |
|      | 4/0110002/06858 | Servierwagen KG Bgm. H. Gasse                           | 20.03.2008          | 0,0 | 10,0 | 0,00                   | 0,00    | 0,00    | 0,00          | 0,00                       | 0,00                   |
|      | 4/0110002/05941 | Servierwagen KG Otto Glöckel                            | 03.09.2010          | 0,0 | 10,0 | 27,25                  | 0,00    | 0,00    | 0,00          | 27,25                      | 0,00                   |
|      | 4/0110002/05942 | Servierwagen KG Primelgasse II                          | 17.09.2010          | 0,0 | 10,0 | 27,25                  | 0,00    | 0,00    | 0,00          | 27,25                      | 0,00                   |
|      | 4/0110002/06863 | Servierwagen KG Wopfingerweg                            | 01.09.2008          | 0,0 | 10,0 | 0,00                   | 0,00    | 0,00    | 0,00          | 0,00                       | 0,00                   |
|      | 4/0110002/05855 | Set Tripp Trapp Stühle KG Pestalozzi                    | 20.11.2009          | 0,0 | 10,0 | 0,00                   | 0,00    | 0,00    | 0,00          | 0,00                       | 0,00                   |
|      | 4/0110002/06375 | Sonnenschirm KG F. M. Bendek                            | 04.09.2014          | 3,5 | 10,0 | 497,36                 | 0,00    | 0,00    | 0,00          | 110,52                     | 386,84                 |
|      | 4/0110002/07735 | Sonnenschirm TBE Bauer Theussl                          | 11.05.2017          | 6,0 | 10,0 | 379,16                 | 0,00    | 0,00    | 0,00          | 54,17                      | 324,99                 |
|      | 4/0110002/08698 | Sonnenschirm TBE Heideansiedlung                        | 07.09.2017          | 6,5 | 10,0 | 406,25                 | 0,00    | 0,00    | 0,00          | 54,17                      | 352,08                 |
|      | 4/0110002/06012 | Sonnenschutz  | 19.12.2011          | 0,5 | 10,0 | 135,44                 | 0,00    | 0,00    | 0,00          | 90,29                      | 45,15                  |
|      | 4/0110002/08986 | Sonnenschutz 2018 KG Flugfeld                           | 20.06.2018          | 7,0 | 10,0 | 401,28                 | 0,00    | 0,00    | 0,00          | 50,16                      | 351,12                 |
|      | 4/0110002/05936 | Sonnenschutz KG Bierenz Gasse                           | 07.07.2010          | 0,0 | 10,0 | 100,29                 | 0,00    | 0,00    | 0,00          | 100,29                     | 0,00                   |
|      | 4/0110002/06006 | Sonnenschutz KG Porsche Viertel                         | 21.04.2011          | 0,0 | 10,0 | 204,80                 | 0,00    | 0,00    | 0,00          | 204,80                     | 0,00                   |
|      | 4/0110002/06162 | Sonnenschutz KG Reyergasse                              | 25.07.2013          | 2,5 | 10,0 | 463,21                 | 0,00    | 0,00    | 0,00          | 132,35                     | 330,86                 |
|      | 4/0110002/06007 | Sonnenschutz KG Schneeberggasse                         | 17.05.2011          | 0,0 | 10,0 | 120,00                 | 0,00    | 0,00    | 0,00          | 120,00                     | 0,00                   |
|      | 4/0110002/06793 | Sonnenschutzsegel+Stahlrohrsteher KG Schratteingasse    | 05.10.2007          | 0,0 | 10,0 | 0,00                   | 0,00    | 0,00    | 0,00          | 0,00                       | 0,00                   |
|      | 4/0110002/08995 | Sonnensegel 2018 KG Am Anemonensee                      | 25.09.2018          | 7,5 | 10,0 | 1.049,54               | 0,00    | 0,00    | 0,00          | 123,48                     | 926,06                 |
|      | 4/0110002/08987 | Sonnensegel 2018 KG Ausstellungsgasse                   | 13.07.2018          | 7,5 | 10,0 | 1.841,76               | 0,00    | 0,00    | 0,00          | 216,68                     | 1.625,08               |
|      | 4/0110002/08999 | Sonnensegel 2018 KG Reyergasse                          | 29.11.2018          | 7,5 | 10,0 | 565,46                 | 0,00    | 0,00    | 0,00          | 66,52                      | 498,94                 |
|      | 4/0110002/08994 | Sonnensegel 2018 KG Wittmann                            | 12.09.2018          | 7,5 | 10,0 | 1.791,66               | 0,00    | 0,00    | 0,00          | 210,78                     | 1.580,88               |
|      | 4/0110002/07036 | Sonnensegel KG Ausstellungsgasse                        | 24.08.2016          | 5,5 | 10,0 | 885,43                 | 0,00    | 0,00    | 0,00          | 136,22                     | 749,21                 |
|      | 4/0110002/06739 | Sonnensegel KG Biereng Gasse                            | 21.09.2006          | 0,0 | 10,0 | 0,00                   | 0,00    | 0,00    | 0,00          | 0,00                       | 0,00                   |
|      | 4/0110002/07034 | Sonnensegel KG Pestalozzi                               | 08.08.2016          | 5,5 | 10,0 | 705,15                 | 0,00    | 0,00    | 0,00          | 108,48                     | 596,67                 |
|      | 4/0180001/09318 | Sophos Protection 2018 - Hardware Firwalls Kindergärten | 23.01.2018          | 7,0 | 10,0 | 826,13                 | 0,00    | 0,00    | 0,00          | 103,27                     | 722,86                 |
|      | 4/0180001/09321 | Sophos RED 2018 Kindergärten                            | 11.09.2018          | 7,5 | 10,0 | 478,47                 | 0,00    | 0,00    | 0,00          | 56,29                      | 422,18                 |
|      | 4/0180001/09317 | Sophos Security 2018 - Hardware Firewall Kindergärten   | 23.01.2018          | 7,0 | 10,0 | 5.249,43               | 0,00    | 0,00    | 0,00          | 656,18                     | 4.593,25               |
|      | 4/0110002/05926 | Spiegelzelte  | 17.09.2010          | 0,0 | 10,0 | 87,98                  | 0,00    | 0,00    | 0,00          | 87,98                      | 0,00                   |

| MVAG | Ansatz<br>Konto | Bezeichnung                                  | Inbetrieb-<br>nahme | RND | ND   | Buchwert<br>31.12.2019 | Zugänge | Abgänge | Wertaufholung | Abschreibung/<br>Wertmind. | Buchwert<br>31.12.2020 |
|------|-----------------|--|---------------------|-----|------|------------------------|---------|---------|---------------|----------------------------|------------------------|
|      | 4/0110002/06086 | Spielg.                                      | 10.07.2012          | 1,5 | 10,0 | 853,35                 | 0,00    | 0,00    | 0,00          | 341,34                     | 512,01                 |
|      | 4/0110002/06064 | Spielwaren                                   | 22.05.2012          | 1,0 | 10,0 | 115,45                 | 0,00    | 0,00    | 0,00          | 57,73                      | 57,72                  |
|      | 4/0110002/06630 | Spielwaren                                   | 27.01.2004          | 0,0 | 10,0 | 0,00                   | 0,00    | 0,00    | 0,00          | 0,00                       | 0,00                   |
|      | 4/0110002/06631 | Spielwaren                                   | 18.02.2004          | 0,0 | 10,0 | 0,00                   | 0,00    | 0,00    | 0,00          | 0,00                       | 0,00                   |
|      | 4/0110002/06160 | Spinde                                       | 05.06.2013          | 2,0 | 10,0 | 999,91                 | 0,00    | 0,00    | 0,00          | 333,30                     | 666,61                 |
|      | 4/0180001/09320 | Spp-RED 50 Box                               | 10.09.2015          | 4,5 | 10,0 | 633,93                 | 0,00    | 0,00    | 0,00          | 115,26                     | 518,67                 |
|      | 4/0110002/08997 | Sprungkasten 2018 KG Am Anemonensee          | 06.11.2018          | 7,5 | 10,0 | 857,88                 | 0,00    | 0,00    | 0,00          | 100,93                     | 756,95                 |
|      | 4/0110002/06440 | Sprungkasten KG Anemonensee                  | 31.12.2015          | 4,5 | 10,0 | 520,33                 | 0,00    | 0,00    | 0,00          | 94,61                      | 425,72                 |
|      | 4/0110002/07010 | Sprungkasten KG Wittmann                     | 22.01.2016          | 5,0 | 10,0 | 332,37                 | 0,00    | 0,00    | 0,00          | 55,40                      | 276,97                 |
|      | 4/0110002/08703 | Steiner, KG Einrichtung 1. TR TBE            | 10.09.2015          | 4,5 | 10,0 | 4.054,60               | 0,00    | 0,00    | 0,00          | 737,20                     | 3.317,40               |
|      | 4/0110002/08704 | Steiner, KG Möbel TBE                        | 24.11.2015          | 4,5 | 10,0 | 4.443,62               | 0,00    | 0,00    | 0,00          | 807,93                     | 3.635,69               |
|      | 4/0110002/06370 | Stellagen                                    | 13.05.2014          | 3,0 | 10,0 | 1.362,82               | 0,00    | 0,00    | 0,00          | 340,71                     | 1.022,11               |
|      | 4/0180003/09350 | TBE Heideansiedlung Kyocera Ecosys M6030CDN  | 23.03.2017          | 6,0 | 10,0 | 443,91                 | 0,00    | 0,00    | 0,00          | 63,42                      | 380,49                 |
|      | 4/0180003/09351 | TBE Wittmann Kyocera Ecosys M6030CDN         | 23.03.2017          | 6,0 | 10,0 | 443,91                 | 0,00    | 0,00    | 0,00          | 63,42                      | 380,49                 |
|      | 4/0110002/06543 | Thermoport                                   | 24.09.2003          | 0,0 | 10,0 | 0,00                   | 0,00    | 0,00    | 0,00          | 0,00                       | 0,00                   |
|      | 4/0110002/08981 | Thermoport 2018 KG Ungarviertel              | 28.02.2018          | 7,0 | 10,0 | 371,20                 | 0,00    | 0,00    | 0,00          | 46,40                      | 324,80                 |
|      | 4/0110002/06735 | Thermoport KG Bendek                         | 24.03.2006          | 0,0 | 10,0 | 0,00                   | 0,00    | 0,00    | 0,00          | 0,00                       | 0,00                   |
|      | 4/0110002/05944 | Thermoport KG Bgm. Haberl-Gasse              | 27.10.2010          | 0,0 | 10,0 | 59,07                  | 0,00    | 0,00    | 0,00          | 59,07                      | 0,00                   |
|      | 4/0110002/05932 | Thermoport KG Europahaus                     | 24.02.2010          | 0,0 | 10,0 | 0,00                   | 0,00    | 0,00    | 0,00          | 0,00                       | 0,00                   |
|      | 4/0110002/06641 | Thermoport KG Ungarviertel                   | 28.09.2004          | 0,0 | 10,0 | 0,00                   | 0,00    | 0,00    | 0,00          | 0,00                       | 0,00                   |
|      | 4/0110002/06541 | Thermoports                                  | 18.07.2003          | 0,0 | 10,0 | 0,00                   | 0,00    | 0,00    | 0,00          | 0,00                       | 0,00                   |
|      | 4/0110002/06552 | Thermoports                                  | 18.07.2003          | 0,0 | 10,0 | 0,00                   | 0,00    | 0,00    | 0,00          | 0,00                       | 0,00                   |
|      | 4/0110002/06648 | Thermoports KG Josefstadt u. VS Barwitztus   | 31.12.2004          | 0,0 | 10,0 | 0,00                   | 0,00    | 0,00    | 0,00          | 0,00                       | 0,00                   |
|      | 4/0110002/06077 | Tr. Set KG Europahaus                        | 26.03.2012          | 1,0 | 10,0 | 141,41                 | 0,00    | 0,00    | 0,00          | 70,71                      | 70,70                  |
|      | 4/0110002/06374 | Tripp T. KG Schratteingasse                  | 27.08.2014          | 3,5 | 10,0 | 350,97                 | 0,00    | 0,00    | 0,00          | 77,99                      | 272,98                 |
|      | 4/0110002/07716 | Tripp Trap Set KG Reyergasse                 | 19.10.2017          | 6,5 | 10,0 | 646,80                 | 0,00    | 0,00    | 0,00          | 86,24                      | 560,56                 |
|      | 4/0110002/06854 | Tripp- Trapp                                 | 17.03.2008          | 0,0 | 10,0 | 0,00                   | 0,00    | 0,00    | 0,00          | 0,00                       | 0,00                   |
|      | 4/0110002/06013 | Tripp Trapp KG Schratteingasse               | 30.12.2011          | 0,5 | 10,0 | 106,06                 | 0,00    | 0,00    | 0,00          | 70,71                      | 35,35                  |
|      | 4/0110002/06855 | Tripp Trapp Set                              | 16.04.2008          | 0,0 | 10,0 | 0,00                   | 0,00    | 0,00    | 0,00          | 0,00                       | 0,00                   |
|      | 4/0110002/06780 | Tripp- Trapp u. Tisch                        | 05.04.2007          | 0,0 | 10,0 | 0,00                   | 0,00    | 0,00    | 0,00          | 0,00                       | 0,00                   |
|      | 4/0110002/06736 | Tripp-Trapp Set KG Porscheviertel            | 10.07.2006          | 0,0 | 10,0 | 0,00                   | 0,00    | 0,00    | 0,00          | 0,00                       | 0,00                   |
|      | 4/0110002/06731 | Tripp-Trapp-Set KG Porscheviertel            | 06.07.2006          | 0,0 | 10,0 | 0,00                   | 0,00    | 0,00    | 0,00          | 0,00                       | 0,00                   |
|      | 4/0110002/06454 | T-Schiene KG Oskar Helmer                    | 21.12.2015          | 4,5 | 10,0 | 533,39                 | 0,00    | 0,00    | 0,00          | 96,98                      | 436,41                 |
|      | 4/0110002/06379 | Vogelnest KG Josefstadt                      | 10.10.2014          | 3,5 | 10,0 | 1.123,04               | 0,00    | 0,00    | 0,00          | 249,56                     | 873,48                 |
|      | 4/0110002/06790 | Vogelnestschaukel+Fallschutz KG Otto Glöckel | 24.07.2007          | 0,0 | 10,0 | 0,00                   | 0,00    | 0,00    | 0,00          | 0,00                       | 0,00                   |
|      | 4/0110002/06740 | Warmhaltbehälter div. Kindergärten           | 21.09.2006          | 0,0 | 10,0 | 0,00                   | 0,00    | 0,00    | 0,00          | 0,00                       | 0,00                   |
|      | 4/0110002/06540 | Waschmaschine                                | 16.07.2003          | 0,0 | 10,0 | 0,00                   | 0,00    | 0,00    | 0,00          | 0,00                       | 0,00                   |
|      | 4/0110002/08977 | Waschmaschine 2018 KG Bauer-Theussl          | 03.01.2018          | 7,0 | 10,0 | 336,00                 | 0,00    | 0,00    | 0,00          | 42,00                      | 294,00                 |
|      | 4/0110002/06365 | Waschmaschine KG Ausstellungsgasse           | 28.03.2014          | 3,0 | 10,0 | 167,00                 | 0,00    | 0,00    | 0,00          | 41,75                      | 125,25                 |

| MVAG | Ansatz<br>Konto | Bezeichnung                                       | Inbetrieb-<br>nahme | RND | ND   | Buchwert<br>31.12.2019 | Zugänge | Abgänge | Wertaufholung | Abschreibung/<br>Wertmind. | Buchwert<br>31.12.2020 |
|------|-----------------|---|---------------------|-----|------|------------------------|---------|---------|---------------|----------------------------|------------------------|
|      | 4/0110002/06448 | Waschmaschine KG Bendek                           | 08.05.2015          | 4,0 | 10,0 | 235,33                 | 0,00    | 0,00    | 0,00          | 47,07                      | 188,26                 |
|      | 4/0110002/06002 | Waschmaschine KG Bgm. Haberl-Gasse                | 15.02.2011          | 0,0 | 10,0 | 104,00                 | 0,00    | 0,00    | 0,00          | 104,00                     | 0,00                   |
|      | 4/0110002/06157 | Waschmaschine KG Oskar Helmer                     | 19.04.2013          | 2,0 | 10,0 | 139,50                 | 0,00    | 0,00    | 0,00          | 46,50                      | 93,00                  |
|      | 4/0110002/05843 | Waschmaschine KG Otto Glöckel                     | 25.03.2009          | 0,0 | 10,0 | 0,00                   | 0,00    | 0,00    | 0,00          | 0,00                       | 0,00                   |
|      | 4/0110002/05943 | Waschmaschine KG Primelgasse II                   | 12.10.2010          | 0,0 | 10,0 | 22,21                  | 0,00    | 0,00    | 0,00          | 22,21                      | 0,00                   |
|      | 4/0110002/06011 | Waschmaschine KG Reyergasse                       | 19.12.2011          | 0,5 | 10,0 | 60,94                  | 0,00    | 0,00    | 0,00          | 40,63                      | 20,31                  |
|      | 4/0110002/06446 | Waschmaschine KG Ungarviertel                     | 05.02.2015          | 4,0 | 10,0 | 224,50                 | 0,00    | 0,00    | 0,00          | 44,90                      | 179,60                 |
|      | 4/0110002/07699 | Waschmaschine KG Wittmann                         | 04.08.2017          | 6,5 | 10,0 | 315,00                 | 0,00    | 0,00    | 0,00          | 42,00                      | 273,00                 |
|      | 4/0110002/06864 | Waschmaschine KG Wopfingerweg                     | 17.09.2008          | 0,0 | 10,0 | 0,00                   | 0,00    | 0,00    | 0,00          | 0,00                       | 0,00                   |
|      | 4/0110002/07027 | Wasserfilter KG Schratzensteingasse               | 20.05.2016          | 5,0 | 10,0 | 562,12                 | 0,00    | 0,00    | 0,00          | 93,69                      | 468,43                 |
|      | 4/0110002/08700 | Wehrfritz, 1.TSre. Spielaussattung TBE            | 19.09.2012          | 1,5 | 10,0 | 256,90                 | 0,00    | 0,00    | 0,00          | 102,76                     | 154,14                 |
|      | 4/0110002/06632 | Weichboden  | 28.09.2004          | 0,0 | 10,0 | 0,00                   | 0,00    | 0,00    | 0,00          | 0,00                       | 0,00                   |
|      | 4/0110002/06063 | Weichboden KG Reyergasse                          | 08.05.2012          | 1,0 | 10,0 | 95,00                  | 0,00    | 0,00    | 0,00          | 47,50                      | 47,50                  |
|      | 4/0110002/07019 | Weichbodenmatte KG Wittmann                       | 26.07.2016          | 5,5 | 10,0 | 464,43                 | 0,00    | 0,00    | 0,00          | 71,45                      | 392,98                 |
|      | 4/0110002/06881 | Wickelkommode KG Josefstadt                       | 12.09.2008          | 0,0 | 10,0 | 0,00                   | 0,00    | 0,00    | 0,00          | 0,00                       | 0,00                   |
|      | 4/0110002/06453 | Wickeltisch KG Bendek                             | 19.08.2015          | 4,5 | 10,0 | 727,49                 | 0,00    | 0,00    | 0,00          | 132,27                     | 595,22                 |
|      | 4/0110002/05852 | Wickeltisch KG Europahaus                         | 29.09.2009          | 0,0 | 10,0 | 0,00                   | 0,00    | 0,00    | 0,00          | 0,00                       | 0,00                   |
|      | 4/0110002/06862 | Wickeltisch KG Pestalozzi                         | 25.06.2008          | 0,0 | 10,0 | 0,00                   | 0,00    | 0,00    | 0,00          | 0,00                       | 0,00                   |
|      | 4/0110002/06377 | Wickeltisch KG Ungarviertel                       | 24.09.2014          | 3,5 | 10,0 | 384,89                 | 0,00    | 0,00    | 0,00          | 85,53                      | 299,36                 |
|      | 4/0110002/06369 | Wipp-Hocker KG Ausstellungsgasse                  | 11.04.2014          | 3,0 | 10,0 | 155,82                 | 0,00    | 0,00    | 0,00          | 38,96                      | 116,86                 |
|      | 4/0110002/06368 | Wipp-Hocker KG Flugfeld                           | 11.04.2014          | 3,0 | 10,0 | 389,54                 | 0,00    | 0,00    | 0,00          | 97,39                      | 292,15                 |
|      | 4/0110002/06367 | Wipp-Hocker KG Reyergasse                         | 11.04.2014          | 3,0 | 10,0 | 311,62                 | 0,00    | 0,00    | 0,00          | 77,91                      | 233,71                 |
|      | 4/0110002/09382 | 1 Constructa Waschmaschine, KG Europahaus         | 12.09.2019          | 8,5 | 10,0 | 498,75                 | 0,00    | 0,00    | 0,00          | 52,50                      | 446,25                 |
|      | 4/0110002/09349 | 1 E-Herd inkl. Einbau KG Pestalozzi               | 27.03.2019          | 8,0 | 10,0 | 606,59                 | 0,00    | 0,00    | 0,00          | 67,40                      | 539,19                 |
|      | 4/0110002/09348 | 1 Herd Elektra Bregenz KG Oskar Helmer            | 14.03.2019          | 8,0 | 10,0 | 480,01                 | 0,00    | 0,00    | 0,00          | 53,33                      | 426,68                 |
|      | 4/0110002/09363 | 1 Kühlschrank Siemens KI87VVF30                   | 06.05.2019          | 8,0 | 10,0 | 760,50                 | 0,00    | 0,00    | 0,00          | 84,50                      | 676,00                 |
|      | 4/0110002/09373 | 1 Schaumstoffmatratze Brüssel blau, 160 x 160cm   | 25.06.2019          | 8,0 | 10,0 | 371,58                 | 0,00    | 0,00    | 0,00          | 41,29                      | 330,29                 |
|      | 4/0110002/09389 | 1 Stk Liebherr Kühlschrank                        | 08.10.2019          | 8,5 | 10,0 | 584,25                 | 0,00    | 0,00    | 0,00          | 61,50                      | 522,75                 |
|      | 4/0110002/09383 | 1 stk. Industriegeschirrspüler, KG Pestalozzi     | 16.09.2019          | 8,5 | 10,0 | 3.054,25               | 0,00    | 0,00    | 0,00          | 321,50                     | 2.732,75               |
|      | 4/0110002/09370 | 1 Stk. Kasten v. Wirtschaftshof                   | 24.06.2019          | 8,0 | 10,0 | 724,39                 | 0,00    | 0,00    | 0,00          | 80,49                      | 643,90                 |
|      | 4/0110002/09372 | 1 Stk. Kasten vom Wirtschaftshof                  | 24.06.2019          | 8,0 | 10,0 | 817,01                 | 0,00    | 0,00    | 0,00          | 90,78                      | 726,23                 |
|      | 4/0110002/09347 | 1 Stk. Waschmaschine KG Flugfeld                  | 27.03.2019          | 8,0 | 10,0 | 445,50                 | 0,00    | 0,00    | 0,00          | 49,50                      | 396,00                 |
|      | 4/0110002/09346 | 1 Stk. Waschmaschine KG Pestalozzi                | 12.02.2019          | 8,0 | 10,0 | 432,00                 | 0,00    | 0,00    | 0,00          | 48,00                      | 384,00                 |
|      | 4/0110002/09367 | 1 Stk. Zannusi ZWQ 61235 Ci Waschmaschine         | 14.06.2019          | 8,0 | 10,0 | 454,50                 | 0,00    | 0,00    | 0,00          | 50,50                      | 404,00                 |
|      | 4/0110002/09350 | 1 Waschmaschine KG Josefstadt                     | 25.02.2019          | 8,0 | 10,0 | 445,50                 | 0,00    | 0,00    | 0,00          | 49,50                      | 396,00                 |
|      | 4/0110002/09392 | 4 TrippTrapp Sessel inkl. Tisch                   | 25.10.2019          | 8,5 | 10,0 | 775,06                 | 0,00    | 0,00    | 0,00          | 81,59                      | 693,47                 |
|      | 4/0110002/09391 | 4 TrippTrapp-Sessel inkl Tisch                    | 25.10.2019          | 8,5 | 10,0 | 775,06                 | 0,00    | 0,00    | 0,00          | 81,59                      | 693,47                 |
|      | 4/0110002/09417 | Alutafel, MeinDrucker.net                         | 10.12.2019          | 8,5 | 10,0 | 1.929,45               | 0,00    | 0,00    | 0,00          | 203,10                     | 1.726,35               |
|      | 4/0110002/09357 | Baustein-Set 36tlg., KG Ungarviertel Höller Spiel | 01.04.2019          | 8,0 | 10,0 | 377,10                 | 0,00    | 0,00    | 0,00          | 41,90                      | 335,20                 |

| MVAG | Ansatz<br>Konto | Bezeichnung   | Inbetrieb-<br>nahme | RND  | ND   | Buchwert<br>31.12.2019 | Zugänge     | Abgänge     | Wertaufholung | Abschreibung/<br>Wertmind. | Buchwert<br>31.12.2020 |
|------|-----------------|---|---------------------|------|------|------------------------|-------------|-------------|---------------|----------------------------|------------------------|
|      | 4/0110002/09414 | Bodenbelag komplette TBE, Vogl                        | 10.12.2019          | 8,5  | 10,0 | 8.936,94               | 0,00        | 0,00        | 0,00          | 940,73                     | 7.996,21               |
|      | 4/0110002/09385 | Eigentumsladenschrank 15 Laden 80x40x80               | 19.09.2019          | 8,5  | 10,0 | 1.136,97               | 0,00        | 0,00        | 0,00          | 119,68                     | 1.017,29               |
|      | 4/0110002/09416 | Erstausrüstung Einrichtung, Schorn (Spiel & Schule)   | 10.12.2019          | 8,5  | 10,0 | 34.426,70              | 0,00        | 0,00        | 0,00          | 3.623,86                   | 30.802,84              |
|      | 4/0110002/09422 | Erstausrüstung, TBE Innenstadt                        | 16.12.2019          | 8,5  | 10,0 | 25.042,22              | 0,00        | 0,00        | 0,00          | 2.636,02                   | 22.406,20              |
|      | 4/0110002/09351 | Gesch.Werkst., 1 Servierwagen KG Pestalozzi           | 27.03.2019          | 8,0  | 10,0 | 508,50                 | 0,00        | 0,00        | 0,00          | 56,50                      | 452,00                 |
|      | 4/0110002/09396 | Industriegeschirrspüler BTG                           | 25.11.2019          | 8,5  | 10,0 | 3.054,25               | 0,00        | 0,00        | 0,00          | 321,50                     | 2.732,75               |
|      | 4/0110002/09386 | Konsolenregal Sonderausführung                        | 19.09.2019          | 8,5  | 10,0 | 1.284,28               | 0,00        | 0,00        | 0,00          | 135,19                     | 1.149,09               |
|      | 4/0180003/09313 | K-Printer Service, Kyocera Ecosys M6230CIDN, KG Wiene | 16.08.2019          | 2,5  | 4,0  | 530,88                 | 0,00        | 0,00        | 0,00          | 151,68                     | 379,20                 |
|      | 4/0180003/09298 | Kyocera Ecosys M6230CIDN Drucker, K-Printer           | 01.04.2019          | 2,0  | 4,0  | 455,04                 | 0,00        | 0,00        | 0,00          | 151,68                     | 303,36                 |
|      | 4/0110002/09393 | Riesen-Softbausteine                                  | 05.11.2019          | 8,5  | 10,0 | 664,96                 | 0,00        | 0,00        | 0,00          | 70,00                      | 594,96                 |
|      | 4/0290003/08275 | Riesen-Softbausteine 48tlg. mit Überzug               | 03.09.2019          | 8,5  | 10,0 | 617,50                 | 0,00        | 0,00        | 0,00          | 65,00                      | 552,50                 |
|      | 4/0110002/09384 | RIWI Riesen-Softbausteine 48tlg.                      | 17.09.2019          | 8,5  | 10,0 | 664,05                 | 0,00        | 0,00        | 0,00          | 69,90                      | 594,15                 |
|      | 4/0110002/09390 | Sonnenschirme, XXXLutz                                | 25.10.2019          | 10,0 | 10,0 | 0,00                   | 0,00        | 0,00        | 0,00          | 0,00                       | 0,00                   |
|      | 4/0290003/08278 | Spielgeräte, Agropac                                  | 10.12.2019          | 8,5  | 10,0 | 38.523,81              | 0,00        | 0,00        | 0,00          | 4.055,14                   | 34.468,67              |
|      | 4/0110002/09378 | Telesar Sonnenschirm 468701-810, Dunkelblau 400x400c  | 10.07.2019          | 8,5  | 10,0 | 672,12                 | 0,00        | 0,00        | 0,00          | 70,75                      | 601,37                 |
|      | 4/0110002/09377 | Telesar Sonnenschirm 468701-812 Dunkelgrün 400x400cr  | 10.07.2019          | 8,5  | 10,0 | 672,12                 | 0,00        | 0,00        | 0,00          | 70,75                      | 601,37                 |
|      | 4/0110002/09413 | Thermoports, Geschützte Werkstätte                    | 10.12.2019          | 8,5  | 10,0 | 2.604,90               | 0,00        | 0,00        | 0,00          | 274,20                     | 2.330,70               |
|      | 4/0110002/09428 | Trennwände Sanitäranlagen, Tischlerei Franz Müllner   | 17.12.2019          | 8,5  | 10,0 | 2.747,91               | 0,00        | 0,00        | 0,00          | 289,25                     | 2.458,66               |
|      | 4/0110002/09418 | Tripp Trapp-Stühle, Schorn (Spiel & Schule)           | 10.12.2019          | 8,5  | 10,0 | 1.686,90               | 0,00        | 0,00        | 0,00          | 177,57                     | 1.509,33               |
|      | 4/0110002/09419 | Vertikaljalousien, XXXLutz                            | 10.12.2019          | 8,5  | 10,0 | 2.129,59               | 0,00        | 0,00        | 0,00          | 224,17                     | 1.905,42               |
|      | 4/0110002/09415 | Waschmaschine Constructa, Buchheit                    | 10.12.2019          | 8,5  | 10,0 | 498,75                 | 0,00        | 0,00        | 0,00          | 52,50                      | 446,25                 |
|      | 4/0110002/09411 | Wickeltisch, Tischlerei Müllner                       | 10.12.2019          | 8,5  | 10,0 | 1.352,80               | 0,00        | 0,00        | 0,00          | 142,40                     | 1.210,40               |
|      | <b>250000</b>   | <b>Schülerhorte</b>                                   |                     |      |      | <b>1.050,54</b>        | <b>0,00</b> | <b>0,00</b> | <b>0,00</b>   | <b>133,14</b>              | <b>917,40</b>          |
|      | 4/0110002/05950 | Aufsatzschrank  | 21.12.2010          | 0,0  | 10,0 | 30,13                  | 0,00        | 0,00        | 0,00          | 30,13                      | 0,00                   |
|      | 4/0110002/07214 | Bildertruhe 2002                                      | 31.12.2002          | 0,0  | 10,0 | 0,00                   | 0,00        | 0,00        | 0,00          | 0,00                       | 0,00                   |
|      | 4/0110002/07219 | Geschirrspüler, TH VS Ungarviertel                    | 29.10.2004          | 0,0  | 10,0 | 836,68                 | 0,00        | 0,00        | 0,00          | 0,00                       | 836,68                 |
|      | 4/0110002/07217 | Industriegeschirrspüler 2006                          | 04.05.2006          | 0,0  | 10,0 | 0,00                   | 0,00        | 0,00        | 0,00          | 0,00                       | 0,00                   |
|      | 4/0110002/07215 | Kleinherd 2002  | 31.12.2002          | 0,0  | 10,0 | 0,00                   | 0,00        | 0,00        | 0,00          | 0,00                       | 0,00                   |
|      | 4/0110002/07221 | Kopierer 2005   | 22.04.2005          | 0,0  | 10,0 | 0,00                   | 0,00        | 0,00        | 0,00          | 0,00                       | 0,00                   |
|      | 4/0110002/07218 | Küchenzeile 2004                                      | 02.12.2004          | 0,0  | 10,0 | 0,00                   | 0,00        | 0,00        | 0,00          | 0,00                       | 0,00                   |
|      | 4/0110002/06098 | Puppenecke Hort Otto Glöckel                          | 10.12.2012          | 1,5  | 10,0 | 134,53                 | 0,00        | 0,00        | 0,00          | 53,81                      | 80,72                  |
|      | 4/0110002/06014 | Rundkuschelecke Hort Rudolf Wehrl                     | 01.06.2011          | 0,0  | 10,0 | 49,20                  | 0,00        | 0,00        | 0,00          | 49,20                      | 0,00                   |
|      | 4/0110002/07213 | Schrank 2002  | 27.09.2002          | 0,0  | 10,0 | 0,00                   | 0,00        | 0,00        | 0,00          | 0,00                       | 0,00                   |
|      | 4/0110002/07216 | Sessel 2003   | 21.02.2003          | 0,0  | 10,0 | 0,00                   | 0,00        | 0,00        | 0,00          | 0,00                       | 0,00                   |
|      | 4/0110002/07222 | Thermoport 2004                                       | 28.09.2004          | 0,0  | 10,0 | 0,00                   | 0,00        | 0,00        | 0,00          | 0,00                       | 0,00                   |

| MVAG        | Ansatz<br>Konto                                    | Bezeichnung   | Inbetrieb-<br>nahme | RND  | ND   | Buchwert<br>31.12.2019 | Zugänge         | Abgänge     | Wertaufholung | Abschreibung/<br>Wertmind. | Buchwert<br>31.12.2020 |
|-------------|--|---|---------------------|------|------|------------------------|-----------------|-------------|---------------|----------------------------|------------------------|
| <b>1022</b> | <b>Gebäude und Bauten</b>                          |   |                     |      |      | <b>704.249,55</b>      | <b>0,00</b>     | <b>0,00</b> | <b>0,00</b>   | <b>27.374,23</b>           | <b>676.875,32</b>      |
|             | <b>253000</b>                                      | <b>Jugendverkehrserziehung</b>                              |                     |      |      | <b>62.208,03</b>       | <b>0,00</b>     | <b>0,00</b> | <b>0,00</b>   | <b>3.034,54</b>            | <b>59.173,49</b>       |
|             | 2/0060001/09086                                    | Übungsplatz Schilfgasse, Schreyergasse 24                   | 03.09.1990          | 19,5 | 50,0 | 62.208,03              | 0,00            | 0,00        | 0,00          | 3.034,54                   | 59.173,49              |
|             | <b>262000</b>                                      | <b>Sportplätze</b>  |                     |      |      | <b>642.041,52</b>      | <b>0,00</b>     | <b>0,00</b> | <b>0,00</b>   | <b>24.339,69</b>           | <b>617.701,83</b>      |
|             | 2/0350003/05656                                    | Container Admira 2008                                       | 30.09.2008          | 0,0  | 10,0 | 0,00                   | 0,00            | 0,00        | 0,00          | 0,00                       | 0,00                   |
|             | 2/0350003/05669                                    | Container Nklw 2011 Fa. Algeco Austria (A1)                 | 14.09.2011          | 0,5  | 10,0 | 1.575,00               | 0,00            | 0,00        | 0,00          | 1.050,00                   | 525,00                 |
|             | 2/0040013/09425                                    | HW Clubhaus   | 01.08.2014          | 26,5 | 33,0 | 640.466,52             | 0,00            | 0,00        | 0,00          | 23.289,69                  | 617.176,83             |
| <b>1024</b> | <b>Sonderanlagen</b>                               |   |                     |      |      | <b>550.035,80</b>      | <b>7.539,27</b> | <b>0,00</b> | <b>0,00</b>   | <b>20.851,55</b>           | <b>536.723,52</b>      |
|             | <b>262000</b>                                      | <b>Sportplätze</b>  |                     |      |      | <b>550.035,80</b>      | <b>7.539,27</b> | <b>0,00</b> | <b>0,00</b>   | <b>20.851,55</b>           | <b>536.723,52</b>      |
|             | 2/0350004/05683                                    | Beregnungsanlage Trainingsfeld Flugfeld 2013 Fa. Prochas    | 07.11.2013          | 2,5  | 10,0 | 5.145,28               | 0,00            | 0,00        | 0,00          | 1.470,08                   | 3.675,20               |
|             | 2/0040013/05698                                    | Bewegungsarena 2015 Innenstadt Laufstrecken                 | 21.12.2015          | 27,5 | 33,0 | 11.244,53              | 0,00            | 0,00        | 0,00          | 394,54                     | 10.849,99              |
|             | 2/0350004/05703                                    | Bregnungsanlage 2004 Fa. Biribauer+Gstettner                | 03.08.2004          | 0,0  | 10,0 | 0,00                   | 0,00            | 0,00        | 0,00          | 0,00                       | 0,00                   |
|             | 2/0040013/07446                                    | Clubhaus Diving Ducks 2016                                  | 13.12.2016          | 28,5 | 33,0 | 409.037,74             | 0,00            | 0,00        | 0,00          | 13.865,69                  | 395.172,05             |
|             | 2/0040013/07909                                    | Clubhaus Diving Ducks 2017                                  | 18.11.2017          | 29,5 | 33,0 | 50.242,07              | 0,00            | 0,00        | 0,00          | 1.647,28                   | 48.594,79              |
|             | 2/0040013/05673                                    | Flutlicht Flugfeld 2011                                     | 13.07.2011          | 23,5 | 33,0 | 22.370,30              | 0,00            | 0,00        | 0,00          | 913,07                     | 21.457,23              |
|             | 2/0120001/05674                                    | Kesseltausch 2011 Admira                                    | 28.12.2011          | 5,5  | 15,0 | 2.955,33               | 0,00            | 0,00        | 0,00          | 454,67                     | 2.500,66               |
|             | 2/0040013/05707                                    | Pumpe für Bewässerung Stadion/Flugfeld 2016 Fa. Thoma       | 15.04.2016          | 28,0 | 33,0 | 11.548,78              | 0,00            | 0,00        | 0,00          | 398,23                     | 11.150,55              |
|             | 2/0040013/09231                                    | Sanierung Ducksfield 2018 Fa. Leeb Rudolf GmbH              | 06.04.2018          | 30,0 | 33,0 | 22.996,36              | 0,00            | 0,00        | 0,00          | 741,82                     | 22.254,54              |
|             | 2/0350004/05648                                    | Versenkregenanlage Neuklosterwiese 2003 Fa. Hamrle          | 22.12.2003          | 0,0  | 10,0 | 0,00                   | 0,00            | 0,00        | 0,00          | 0,00                       | 0,00                   |
|             | 2/0110002/09232                                    | Zählerkasten Ducksfield 2018 Fa. Elektrotechnik Gruber Gr   | 21.11.2018          | 7,5  | 10,0 | 3.417,00               | 0,00            | 0,00        | 0,00          | 402,00                     | 3.015,00               |
|             | 2/0070003/09315                                    | Containeranlage Eislaufplatz (Fundament, E-Installation) 2l | 09.03.2020          | 32,0 | 33,0 | 11.078,41              | 7.539,27        | 0,00        | 0,00          | 564,17                     | 18.053,51              |
| <b>1025</b> | <b>Technische Anlagen, Fahrzeuge und Maschinen</b> |   |                     |      |      | <b>54.548,82</b>       | <b>0,00</b>     | <b>0,00</b> | <b>0,00</b>   | <b>11.198,43</b>           | <b>43.350,39</b>       |
|             | <b>262000</b>                                      | <b>Sportplätze</b>  |                     |      |      | <b>54.548,82</b>       | <b>0,00</b>     | <b>0,00</b> | <b>0,00</b>   | <b>11.198,43</b>           | <b>43.350,39</b>       |
|             | 4/0240001/07248                                    | Aerifizierer 2009 Fa. Prochaska                             | 27.05.2009          | 0,0  | 10,0 | 0,00                   | 0,00            | 0,00        | 0,00          | 0,00                       | 0,00                   |
|             | 4/0240001/09226                                    | Benzinrasenmäher 2018 Fa. Lagerhaus                         | 28.12.2018          | 7,5  | 10,0 | 449,65                 | 0,00            | 0,00        | 0,00          | 52,90                      | 396,75                 |
|             | 4/0150002/07907                                    | Fahrzeug Peugeot 2017 Fa. Mayer                             | 12.06.2017          | 6,0  | 10,0 | 5.460,00               | 0,00            | 0,00        | 0,00          | 780,00                     | 4.680,00               |
|             | 4/0150002/05658                                    | Fahrzeuge 2008 Fa. Prochaska                                | 12.11.2008          | 0,0  | 10,0 | 0,00                   | 0,00            | 0,00        | 0,00          | 0,00                       | 0,00                   |
|             | 4/0240001/09224                                    | Kehrgerät Stihl 2018 Fa. Sanz                               | 09.02.2018          | 7,0  | 10,0 | 368,23                 | 0,00            | 0,00        | 0,00          | 46,03                      | 322,20                 |
|             | 4/0150002/05688                                    | Kubota Traktor 2014 Fa. KVM Bogner                          | 14.01.2014          | 3,0  | 10,0 | 2.640,00               | 0,00            | 0,00        | 0,00          | 660,00                     | 1.980,00               |
|             | 4/0240001/05661                                    | Maschinen 2009  | 12.08.2009          | 0,0  | 10,0 | 0,00                   | 0,00            | 0,00        | 0,00          | 0,00                       | 0,00                   |
|             | 4/0240001/05666                                    | Maschinen 2010  | 27.12.2010          | 0,0  | 10,0 | 453,15                 | 0,00            | 0,00        | 0,00          | 453,15                     | 0,00                   |
|             | 4/0240001/05670                                    | Maschinen 2011  | 30.12.2011          | 0,5  | 10,0 | 3.148,06               | 0,00            | 0,00        | 0,00          | 2.098,71                   | 1.049,35               |
|             | 4/0240001/05693                                    | Maschinen 2015  | 24.11.2015          | 4,5  | 10,0 | 3.155,90               | 0,00            | 0,00        | 0,00          | 573,80                     | 2.582,10               |
|             | 4/0240001/05706                                    | Maschinen 2016  | 05.10.2016          | 5,5  | 10,0 | 947,70                 | 0,00            | 0,00        | 0,00          | 145,80                     | 801,90                 |
|             | 4/0150002/05694                                    | Mercedes Kastenwagen 2015 Fa. Mayer                         | 01.10.2015          | 4,5  | 10,0 | 7.562,50               | 0,00            | 0,00        | 0,00          | 1.375,00                   | 6.187,50               |
|             | 4/0150002/05639                                    | Opel Kipper 2006 Fa. Zezula                                 | 30.06.2006          | 0,0  | 10,0 | 0,00                   | 0,00            | 0,00        | 0,00          | 0,00                       | 0,00                   |

| MVAG        | Ansatz<br>Konto  | Bezeichnung  | Inbetrieb-<br>nahme | RND  | ND   | Buchwert<br>31.12.2019 | Zugänge         | Abgänge     | Wertaufholung | Abschreibung/<br>Wertmind. | Buchwert<br>31.12.2020 |
|-------------|--|--|---------------------|------|------|------------------------|-----------------|-------------|---------------|----------------------------|------------------------|
|             | 4/0150002/05681  | Opel Movano 2013 Fa. Zezula                              | 14.11.2013          | 2,5  | 10,0 | 8.225,00               | 0,00            | 0,00        | 0,00          | 2.350,00                   | 5.875,00               |
|             | 4/0240001/09225  | Rasenmäher 2018 Fa. Lagerhaus                            | 26.02.2018          | 7,0  | 10,0 | 468,00                 | 0,00            | 0,00        | 0,00          | 58,50                      | 409,50                 |
|             | 4/0240001/07243  | Rasentraktor 2010 Fa. Sanz                               | 27.05.2010          | 0,0  | 10,0 | 0,00                   | 0,00            | 0,00        | 0,00          | 0,00                       | 0,00                   |
|             | 4/0240001/05677  | Schneefräse 2012   | 31.12.2012          | 1,5  | 10,0 | 262,50                 | 0,00            | 0,00        | 0,00          | 105,00                     | 157,50                 |
|             | 4/0240001/07905  | Streuwagen Stihl 2017 Fa. Sanz                           | 29.06.2017          | 6,0  | 10,0 | 473,34                 | 0,00            | 0,00        | 0,00          | 67,62                      | 405,72                 |
|             | 4/0240001/07245  | Trimax Striker 2016 Golfclub Föhrenwald                  | 30.12.2016          | 5,5  | 10,0 | 4.641,00               | 0,00            | 0,00        | 0,00          | 714,00                     | 3.927,00               |
|             | 4/0240001/09354  | Benzinrasenmäher 2019 Fa. Lagerhaus                      | 19.02.2019          | 8,0  | 10,0 | 476,10                 | 0,00            | 0,00        | 0,00          | 52,90                      | 423,20                 |
|             | 4/0240001/09373  | ISEKI Dieseltraktor SXG323 mit Hochentleerung 2019 Fa. ( | 19.09.2019          | 8,5  | 10,0 | 15.817,69              | 0,00            | 0,00        | 0,00          | 1.665,02                   | 14.152,67              |
| <b>1026</b> | <b>Amts-, Betriebs- und Geschäftsausstattung</b>             |  |                     |      |      | <b>7.586,52</b>        | <b>0,00</b>     | <b>0,00</b> | <b>0,00</b>   | <b>1.466,96</b>            | <b>6.119,56</b>        |
|             | <b>262000</b>  | <b>Sportplätze</b>                                       |                     |      |      | <b>7.586,52</b>        | <b>0,00</b>     | <b>0,00</b> | <b>0,00</b>   | <b>1.466,96</b>            | <b>6.119,56</b>        |
|             | 4/0110002/05689  | Ausstattung 2014   | 18.12.2014          | 3,5  | 10,0 | 5.679,00               | 0,00            | 0,00        | 0,00          | 1.262,00                   | 4.417,00               |
|             | 4/0110002/05663  | Umkleidebänke 2009                                       | 01.09.2009          | 0,0  | 10,0 | 0,00                   | 0,00            | 0,00        | 0,00          | 0,00                       | 0,00                   |
|             | 4/0110002/09356  | Ausstattung 2019   | 19.02.2019          | 8,0  | 10,0 | 712,80                 | 0,00            | 0,00        | 0,00          | 79,20                      | 633,60                 |
|             | 4/0290003/08276  | Ballfangnetz Admiraplatz 2019 Fa. Jou Sports             | 24.10.2019          | 8,5  | 10,0 | 1.194,72               | 0,00            | 0,00        | 0,00          | 125,76                     | 1.068,96               |
| <b>1311</b> | <b>Investitionszuschüsse von Trägern öffentlichen Rechts</b> |  |                     |      |      | <b>-120.708,57</b>     | <b>0,00</b>     | <b>0,00</b> | <b>0,00</b>   | <b>-4.094,94</b>           | <b>-116.613,63</b>     |
|             | <b>262000</b>  | <b>Sportplätze</b>                                       |                     |      |      | <b>-120.708,57</b>     | <b>0,00</b>     | <b>0,00</b> | <b>0,00</b>   | <b>-4.094,94</b>           | <b>-116.613,63</b>     |
|             | 2/0040013/09392  | KT Baseballanlage  | 13.12.2016          | 28,5 | 33,0 | -28.686,53             | 0,00            | 0,00        | 0,00          | -972,42                    | -27.714,11             |
|             | 2/0040013/09399  | KT Clubhaus Diving Ducks 2017                            | 08.08.2017          | 29,5 | 33,0 | -46.212,12             | 0,00            | 0,00        | 0,00          | -1.515,15                  | -44.696,97             |
|             | 2/0040013/09393  | KT Neubau HW Clubhaus                                    | 31.12.2015          | 27,5 | 33,0 | -45.809,92             | 0,00            | 0,00        | 0,00          | -1.607,37                  | -44.202,55             |
| <b>1024</b> | <b>Sonderanlagen</b>   |  |                     |      |      | <b>11.611.430,06</b>   | <b>2.470,00</b> | <b>0,00</b> | <b>0,00</b>   | <b>357.506,10</b>          | <b>11.256.393,96</b>   |
|             | <b>262100</b>  | <b>Sportplätze (Stadion Neu)</b>                         |                     |      |      | <b>11.611.430,06</b>   | <b>2.470,00</b> | <b>0,00</b> | <b>0,00</b>   | <b>357.506,10</b>          | <b>11.256.393,96</b>   |
|             | 2/0040013/09359  | Stadion Neubau Nova City                                 | 28.09.2019          | 31,5 | 33,0 | 11.573.965,59          | 0,00            | 0,00        | 0,00          | 356.122,02                 | 11.217.843,57          |
|             | 2/0070003/09313  | Taubenabwehr Stadion Neu 2019 Fa. AbioNova               | 05.12.2019          | 31,5 | 33,0 | 28.069,07              | 2.470,00        | 0,00        | 0,00          | 902,26                     | 29.636,81              |
|             | 2/0040008/08267  | Zaun Naturtrainingsplatz Stadion Neu 2019 Fa. Strabag    | 18.12.2019          | 18,5 | 20,0 | 9.395,40               | 0,00            | 0,00        | 0,00          | 481,82                     | 8.913,58               |
| <b>1025</b> | <b>Technische Anlagen, Fahrzeuge und Maschinen</b>           |  |                     |      |      | <b>100.862,26</b>      | <b>0,00</b>     | <b>0,00</b> | <b>0,00</b>   | <b>10.617,08</b>           | <b>90.245,18</b>       |
|             | <b>262100</b>  | <b>Sportplätze (Stadion Neu)</b>                         |                     |      |      | <b>100.862,26</b>      | <b>0,00</b>     | <b>0,00</b> | <b>0,00</b>   | <b>10.617,08</b>           | <b>90.245,18</b>       |
|             | 4/0150002/09045  | John Deere Kompaktraktor 2036R 2019 Fa. Lagerhaus        | 21.08.2019          | 8,5  | 10,0 | 26.539,20              | 0,00            | 0,00        | 0,00          | 2.793,60                   | 23.745,60              |
|             | 4/0240001/09372  | Sichelmäher Dennis Pro 34R 2019, 2 Stk. Fa. Turf         | 16.09.2019          | 8,5  | 10,0 | 15.010,00              | 0,00            | 0,00        | 0,00          | 1.580,00                   | 13.430,00              |
|             | 4/0240001/09376  | Toro Reelmaster Spindelmäher 2019 Fa. Prochaska          | 16.10.2019          | 8,5  | 10,0 | 31.430,56              | 0,00            | 0,00        | 0,00          | 3.308,48                   | 28.122,08              |
|             | 4/0240001/09368  | Verti Drain 7215 REDEXIM 2019 Fa. Lagerhaus              | 21.08.2019          | 8,5  | 10,0 | 15.627,50              | 0,00            | 0,00        | 0,00          | 1.645,00                   | 13.982,50              |
|             | 4/0240001/09369  | VERTI-TOP-2 1500 2019 Fa. Lagerhaus                      | 21.08.2019          | 8,5  | 10,0 | 12.255,00              | 0,00            | 0,00        | 0,00          | 1.290,00                   | 10.965,00              |

| MVAG        | Ansatz<br>Konto  | Bezeichnung   | Inbetrieb-<br>nahme | RND  | ND   | Buchwert<br>31.12.2019 | Zugänge     | Abgänge           | Wertaufholung | Abschreibung/<br>Wertmind. | Buchwert<br>31.12.2020 |
|-------------|--|---|---------------------|------|------|------------------------|-------------|-------------------|---------------|----------------------------|------------------------|
| <b>1311</b> | <b>Investitionszuschüsse von Trägern öffentlichen Rechts</b> |   |                     |      |      | <b>-3.727.697,37</b>   | <b>0,00</b> | <b>404.118,67</b> | <b>0,00</b>   | <b>0,00</b>                | <b>-4.131.816,04</b>   |
|             | <b>262100</b>  | <b>Sportplätze (Stadion Neu)</b>                                    |                     |      |      | <b>-3.727.697,37</b>   | <b>0,00</b> | <b>404.118,67</b> | <b>0,00</b>   | <b>0,00</b>                | <b>-4.131.816,04</b>   |
|             | 2/0040013/09423  | KT Neubau Stadion   | 28.09.2019          | 32,0 | 33,0 | -3.727.697,37          | 0,00        | 404.118,67        | 0,00          | 0,00                       | -4.131.816,04          |
| <b>1022</b> | <b>Gebäude und Bauten</b>                                    |   |                     |      |      | <b>197.175,68</b>      | <b>0,00</b> | <b>0,00</b>       | <b>0,00</b>   | <b>14.605,61</b>           | <b>182.570,07</b>      |
|             | <b>265000</b>  | <b>Tennisplätze und -hallen (Tennisplatz)</b>                       |                     |      |      | <b>197.175,68</b>      | <b>0,00</b> | <b>0,00</b>       | <b>0,00</b>   | <b>14.605,61</b>           | <b>182.570,07</b>      |
|             | 4/0040013/08292  | Arbeiten Tennisplatz Stadtpark                                      | 31.12.2000          | 12,5 | 33,0 | 197.175,68             | 0,00        | 0,00              | 0,00          | 14.605,61                  | 182.570,07             |
| <b>1311</b> | <b>Investitionszuschüsse von Trägern öffentlichen Rechts</b> |   |                     |      |      | <b>-7.135,15</b>       | <b>0,00</b> | <b>0,00</b>       | <b>0,00</b>   | <b>-528,53</b>             | <b>-6.606,62</b>       |
|             | <b>265000</b>  | <b>Tennisplätze und -hallen (Tennisplatz)</b>                       |                     |      |      | <b>-7.135,15</b>       | <b>0,00</b> | <b>0,00</b>       | <b>0,00</b>   | <b>-528,53</b>             | <b>-6.606,62</b>       |
|             | 4/0040013/09403  | KT Arbeiten Tennisplatz   | 18.05.2000          | 12,5 | 33,0 | -7.135,15              | 0,00        | 0,00              | 0,00          | -528,53                    | -6.606,62              |
| <b>1024</b> | <b>Sonderanlagen</b>   |   |                     |      |      | <b>98.114,93</b>       | <b>0,00</b> | <b>0,00</b>       | <b>0,00</b>   | <b>3.383,94</b>            | <b>94.730,99</b>       |
|             | <b>269000</b>  | <b>Sonstige Einrichtungen und Maßnahmen des Sportes (Sportpool)</b> |                     |      |      | <b>76.573,26</b>       | <b>0,00</b> | <b>0,00</b>       | <b>0,00</b>   | <b>2.600,61</b>            | <b>73.972,65</b>       |
|             | 2/0040013/09362  | Skaterplatz Puchbergerstraße/Zehnergürtel 2019 Fa. M-Ra             | 15.03.2019          | 31,0 | 33,0 | 71.404,05              | 0,00        | 0,00              | 0,00          | 2.231,38                   | 69.172,67              |
|             | 2/0120001/09361  | Tennisplatz Admira 2019 Brennwertgerät Fa. Dinhopl                  | 15.03.2019          | 13,0 | 15,0 | 5.169,21               | 0,00        | 0,00              | 0,00          | 369,23                     | 4.799,98               |
|             | <b>269100</b>  | <b>Sonstige Einrichtungen und Maßnahmen des Sportes (Kegelbahn)</b> |                     |      |      | <b>21.541,67</b>       | <b>0,00</b> | <b>0,00</b>       | <b>0,00</b>   | <b>783,33</b>              | <b>20.758,34</b>       |
|             | 2/0040013/05624  | Kugellaufflächen 2014 Fa. Karl Funk                                 | 23.07.2014          | 26,5 | 33,0 | 21.541,67              | 0,00        | 0,00              | 0,00          | 783,33                     | 20.758,34              |
| <b>1026</b> | <b>Amts-, Betriebs- und Geschäftsausstattung</b>             |   |                     |      |      | <b>8.319,81</b>        | <b>0,00</b> | <b>0,00</b>       | <b>0,00</b>   | <b>1.549,89</b>            | <b>6.769,92</b>        |
|             | <b>269100</b>  | <b>Sonstige Einrichtungen und Maßnahmen des Sportes (Kegelbahn)</b> |                     |      |      | <b>1.435,68</b>        | <b>0,00</b> | <b>0,00</b>       | <b>0,00</b>   | <b>234,38</b>              | <b>1.201,30</b>        |
|             | 4/0110002/05623  | Besucherstuhl 2015  | 24.08.2015          | 4,5  | 10,0 | 482,88                 | 0,00        | 0,00              | 0,00          | 87,80                      | 395,08                 |
|             | 4/0110002/05626  | Monimatic-Pad-Antrieb 2016 Fa. Wetrok                               | 30.08.2016          | 5,5  | 10,0 | 952,80                 | 0,00        | 0,00              | 0,00          | 146,58                     | 806,22                 |
|             | 4/0290003/08277  | Kunststoffkegel 4 Satz á 9 Stück 2019 Fa. Bönisch                   | 09.12.2019          | 10,0 | 10,0 | 0,00                   | 0,00        | 0,00              | 0,00          | 0,00                       | 0,00                   |
|             | <b>270000</b>  | <b>Volkshochschulen</b>   |                     |      |      | <b>6.884,13</b>        | <b>0,00</b> | <b>0,00</b>       | <b>0,00</b>   | <b>1.315,51</b>            | <b>5.568,62</b>        |
|             | 4/0180003/09407  | ACP, HP EliteBook   | 10.06.2013          | 2,0  | 10,0 | 269,92                 | 0,00        | 0,00              | 0,00          | 89,97                      | 179,95                 |
|             | 4/0110002/05529  | Alfons, Stehleute   | 24.04.2009          | 0,0  | 10,0 | 0,00                   | 0,00        | 0,00              | 0,00          | 0,00                       | 0,00                   |
|             | 4/0110002/05828  | BTC, Drucker Kyocera  | 03.04.2003          | 0,0  | 10,0 | 0,00                   | 0,00        | 0,00              | 0,00          | 0,00                       | 0,00                   |
|             | 4/0110002/05830  | Definitiv, Moderationstafel   | 25.11.2005          | 0,0  | 10,0 | 0,00                   | 0,00        | 0,00              | 0,00          | 0,00                       | 0,00                   |
|             | 4/0110002/05824  | Definitiv, Moderationstafeln  | 31.12.2004          | 0,0  | 10,0 | 0,00                   | 0,00        | 0,00              | 0,00          | 0,00                       | 0,00                   |
|             | 4/0110002/09215  | Galserei Grill  | 14.08.2018          | 7,5  | 10,0 | 1.278,27               | 0,00        | 0,00              | 0,00          | 150,38                     | 1.127,89               |
|             | 4/0110002/05833  | Hervis, Step-Bretter  | 22.12.2005          | 0,0  | 10,0 | 0,00                   | 0,00        | 0,00              | 0,00          | 0,00                       | 0,00                   |
|             | 4/0410001/09155  | Kursraum_Singergasse_2018 Stumpfl Inline-Motor Strato L             | 10.07.2018          | 2,5  | 5,0  | 1.461,18               | 0,00        | 0,00              | 0,00          | 417,48                     | 1.043,70               |
|             | 4/0110002/05821  | Leiner, Vorhänge, Karniesen   | 17.09.2004          | 0,0  | 10,0 | 0,00                   | 0,00        | 0,00              | 0,00          | 0,00                       | 0,00                   |
|             | 4/0110002/05526  | Lutz, Küchenblock   | 30.12.2016          | 5,5  | 10,0 | 427,70                 | 0,00        | 0,00              | 0,00          | 65,80                      | 361,90                 |
|             | 4/0110002/05822  | MA 13 Wirtschaftshof, Herstellung Akustikdecke                      | 30.11.2004          | 0,0  | 10,0 | 0,00                   | 0,00        | 0,00              | 0,00          | 0,00                       | 0,00                   |
|             | 4/0110002/05829  | MA 13, Bauhof, Kasten   | 04.10.2005          | 0,0  | 10,0 | 0,00                   | 0,00        | 0,00              | 0,00          | 0,00                       | 0,00                   |
|             | 4/0110002/05528  | Mayr, Gestelltafeln   | 23.04.2012          | 1,0  | 10,0 | 417,09                 | 0,00        | 0,00              | 0,00          | 208,55                     | 208,54                 |



| MVAG        | Ansatz<br>Konto                                  | Bezeichnung  | Inbetrieb-<br>nahme | RND  | ND   | Buchwert<br>31.12.2019 | Zugänge     | Abgänge     | Wertaufholung | Abschreibung/<br>Wertmind. | Buchwert<br>31.12.2020 |
|-------------|--|--|---------------------|------|------|------------------------|-------------|-------------|---------------|----------------------------|------------------------|
|             | 4/0110002/09214                                  | Mayr-Schulmöbel                                    | 11.09.2018          | 7,5  | 10,0 | 1.273,89               | 0,00        | 0,00        | 0,00          | 149,87                     | 1.124,02               |
|             | 4/0110002/09213                                  | MediaMarkt Musikanlage                             | 04.07.2018          | 7,5  | 10,0 | 567,76                 | 0,00        | 0,00        | 0,00          | 66,80                      | 500,96                 |
|             | 4/0110002/05823                                  | Mediamarkt, Musikanlage Vortragssaal               | 16.12.2004          | 0,0  | 10,0 | 0,00                   | 0,00        | 0,00        | 0,00          | 0,00                       | 0,00                   |
|             | 4/0110002/09217                                  | Neudörfler Büromöbel                               | 06.09.2018          | 7,5  | 10,0 | 549,76                 | 0,00        | 0,00        | 0,00          | 64,68                      | 485,08                 |
|             | 4/0110002/05825                                  | Pasterer Sicherungskasten                          | 22.07.2005          | 0,0  | 10,0 | 0,00                   | 0,00        | 0,00        | 0,00          | 0,00                       | 0,00                   |
|             | 4/0110002/05812                                  | Pasterer, Beleuchtung Eingangsbereich zu Kursräume | 20.10.2003          | 0,0  | 10,0 | 0,00                   | 0,00        | 0,00        | 0,00          | 0,00                       | 0,00                   |
|             | 4/0410001/09307                                  | Renox, Beamer Panasonic                            | 23.10.2013          | 2,5  | 10,0 | 159,82                 | 0,00        | 0,00        | 0,00          | 45,66                      | 114,16                 |
|             | 4/0110002/05813                                  | Schäfer, Schaukasten                               | 31.12.2003          | 0,0  | 10,0 | 0,00                   | 0,00        | 0,00        | 0,00          | 0,00                       | 0,00                   |
|             | 4/0110002/09216                                  | Schloss&Riegel                                     | 21.08.2018          | 7,5  | 10,0 | 478,74                 | 0,00        | 0,00        | 0,00          | 56,32                      | 422,42                 |
|             | 4/0110002/05827                                  | Weber Reinigungswagen                              | 31.12.2003          | 0,0  | 10,0 | 0,00                   | 0,00        | 0,00        | 0,00          | 0,00                       | 0,00                   |
| <b>1024</b> | <b>Sonderanlagen</b>                             |  |                     |      |      | <b>9.662,50</b>        | <b>0,00</b> | <b>0,00</b> | <b>0,00</b>   | <b>9.662,50</b>            | <b>0,00</b>            |
|             | <b>273000</b>                                    | <b>Volksbüchereien</b>                             |                     |      |      | <b>9.662,50</b>        | <b>0,00</b> | <b>0,00</b> | <b>0,00</b>   | <b>9.662,50</b>            | <b>0,00</b>            |
|             | 4/0110002/06942                                  | Betriebsausstattung Bücherei von Holding           | 08.07.2016          | 0,0  | 4,0  | 9.662,50               | 0,00        | 0,00        | 0,00          | 9.662,50                   | 0,00                   |
| <b>1026</b> | <b>Amts-, Betriebs- und Geschäftsausstattung</b> |  |                     |      |      | <b>540.000,00</b>      | <b>0,00</b> | <b>0,00</b> | <b>0,00</b>   | <b>0,00</b>                | <b>540.000,00</b>      |
|             | <b>273000</b>                                    | <b>Volksbüchereien</b>                             |                     |      |      | <b>540.000,00</b>      | <b>0,00</b> | <b>0,00</b> | <b>0,00</b>   | <b>0,00</b>                | <b>540.000,00</b>      |
|             | 4/0400001/06941                                  | Druckwerke und Medien                              | 31.12.1899          | 0,0  | 0,0  | 540.000,00             | 0,00        | 0,00        | 0,00          | 0,00                       | 540.000,00             |
| <b>1022</b> | <b>Gebäude und Bauten</b>                        |  |                     |      |      | <b>1.619.729,75</b>    | <b>0,00</b> | <b>0,00</b> | <b>0,00</b>   | <b>67.326,71</b>           | <b>1.552.403,04</b>    |
|             | <b>283000</b>                                    | <b>Wissenschaftliche Archive</b>                   |                     |      |      | <b>1.619.729,75</b>    | <b>0,00</b> | <b>0,00</b> | <b>0,00</b>   | <b>67.326,71</b>           | <b>1.552.403,04</b>    |
|             | 2/0060001/08797                                  | Stadtarchiv  | 01.01.1994          | 23,0 | 50,0 | 1.604.861,19           | 0,00        | 0,00        | 0,00          | 66.869,22                  | 1.537.991,97           |
|             | 2/0070003/09312                                  | Barrierefreier Zugang, Stadtarchiv                 | 17.10.2019          | 31,5 | 33,0 | 14.868,56              | 0,00        | 0,00        | 0,00          | 457,49                     | 14.411,07              |
| <b>1026</b> | <b>Amts-, Betriebs- und Geschäftsausstattung</b> |  |                     |      |      | <b>10.852,02</b>       | <b>0,00</b> | <b>0,00</b> | <b>0,00</b>   | <b>1.678,36</b>            | <b>9.173,66</b>        |
|             | <b>283000</b>                                    | <b>Wissenschaftliche Archive</b>                   |                     |      |      | <b>10.852,02</b>       | <b>0,00</b> | <b>0,00</b> | <b>0,00</b>   | <b>1.678,36</b>            | <b>9.173,66</b>        |
|             | 4/0110002/07893                                  | Autographen Leitner 2017                           | 24.03.2017          | 6,0  | 10,0 | 367,50                 | 0,00        | 0,00        | 0,00          | 52,50                      | 315,00                 |
|             | 4/0110002/07077                                  | Beamer 2006  | 10.05.2006          | 0,0  | 10,0 | 0,00                   | 0,00        | 0,00        | 0,00          | 0,00                       | 0,00                   |
|             | 4/0110002/09133                                  | Bücherwägen  | 15.10.2018          | 7,5  | 10,0 | 1.909,44               | 0,00        | 0,00        | 0,00          | 224,64                     | 1.684,80               |
|             | 4/0110002/09179                                  | Büroausstattung 2018                               | 21.11.2018          | 7,5  | 10,0 | 1.103,42               | 0,00        | 0,00        | 0,00          | 129,81                     | 973,61                 |
|             | 4/0310001/04686                                  | Defibrillator                                      | 02.08.2012          | 1,5  | 10,0 | 429,21                 | 0,00        | 0,00        | 0,00          | 171,68                     | 257,53                 |
|             | 4/0110002/07078                                  | Dekret Maximilian 2009                             | 03.09.2009          | 0,0  | 10,0 | 0,00                   | 0,00        | 0,00        | 0,00          | 0,00                       | 0,00                   |
|             | 4/0110002/07076                                  | Funkmikrofonanlage 2008                            | 30.12.2008          | 0,0  | 10,0 | 0,00                   | 0,00        | 0,00        | 0,00          | 0,00                       | 0,00                   |
|             | 4/0400001/08264                                  | Historische Wertpapiere                            | 03.10.2007          | 0,0  | 0,0  | 438,55                 | 0,00        | 0,00        | 0,00          | 0,00                       | 438,55                 |
|             | 4/0110002/07892                                  | Konvolut Wasserstoffmotor 2017                     | 06.09.2017          | 6,5  | 10,0 | 600,00                 | 0,00        | 0,00        | 0,00          | 80,00                      | 520,00                 |
|             | 4/0110002/07075                                  | Ordner 2011  | 30.12.2011          | 0,5  | 10,0 | 825,00                 | 0,00        | 0,00        | 0,00          | 550,00                     | 275,00                 |
|             | 4/0110002/04567                                  | Planschränke                                       | 12.05.2014          | 3,0  | 10,0 | 1.684,86               | 0,00        | 0,00        | 0,00          | 421,22                     | 1.263,64               |
|             | 4/0110003/08231                                  | RZ Ankauf  | 06.06.2005          | 0,0  | 0,0  | 3.300,00               | 0,00        | 0,00        | 0,00          | 0,00                       | 3.300,00               |
|             | 4/0100005/04684                                  | Sitzmöbel  | 06.05.2014          | 3,0  | 10,0 | 194,04                 | 0,00        | 0,00        | 0,00          | 48,51                      | 145,53                 |

| MVAG        | Ansatz<br>Konto  | Bezeichnung   | Inbetrieb-<br>nahme | RND | ND   | Buchwert<br>31.12.2019 | Zugänge     | Abgänge     | Wertaufholung | Abschreibung/<br>Wertmind. | Buchwert<br>31.12.2020 |
|-------------|--|---|---------------------|-----|------|------------------------|-------------|-------------|---------------|----------------------------|------------------------|
|             | 4/0330001/04568  | Tonanlage   | 27.06.2014          | 0,0 | 5,0  | 0,00                   | 0,00        | 0,00        | 0,00          | 0,00                       | 0,00                   |
| <b>1021</b> | <b>Grundstücke, Grundstückseinrichtungen und Infrastruktur</b> |   |                     |     |      | <b>99.864,00</b>       | <b>0,00</b> | <b>0,00</b> | <b>0,00</b>   | <b>0,00</b>                | <b>99.864,00</b>       |
|             | <b>284000</b>  | <b>Wissenschaftliche Bibliotheken</b>                     |                     |     |      | <b>99.864,00</b>       | <b>0,00</b> | <b>0,00</b> | <b>0,00</b>   | <b>0,00</b>                | <b>99.864,00</b>       |
|             | 1/0010001/07916  | Grundstück Nr. 1733/140, KG-Nr. 23443, Bauflächen Gebä    | 31.12.1899          | 0,0 | 0,0  | 99.864,00              | 0,00        | 0,00        | 0,00          | 0,00                       | 99.864,00              |
| <b>1026</b> | <b>Amts-, Betriebs- und Geschäftsausstattung</b>               |   |                     |     |      | <b>56.899,69</b>       | <b>0,00</b> | <b>0,00</b> | <b>0,00</b>   | <b>7.998,97</b>            | <b>48.900,72</b>       |
|             | <b>300000</b>  | <b>Kulturamt</b>  |                     |     |      | <b>56.899,69</b>       | <b>0,00</b> | <b>0,00</b> | <b>0,00</b>   | <b>7.998,97</b>            | <b>48.900,72</b>       |
|             | 4/0180001/09325  | Astara red 2013 vormals 340200 Industrieviertelmuseum     | 07.03.2013          | 2,0 | 10,0 | 224,92                 | 0,00        | 0,00        | 0,00          | 74,97                      | 149,95                 |
|             | 4/0110002/06890  | Aufbewahrungsboxen vorm. 360000                           | 09.05.2017          | 6,0 | 10,0 | 364,30                 | 0,00        | 0,00        | 0,00          | 52,04                      | 312,26                 |
|             | 4/0110002/06888  | Aufbewahrungskartons vorm. 360000                         | 10.07.2017          | 6,5 | 10,0 | 788,36                 | 0,00        | 0,00        | 0,00          | 105,11                     | 683,25                 |
|             | 4/0110002/08144  | Ausstellungsbeleuchtung vorm. 360000                      | 14.03.2000          | 0,0 | 10,0 | 0,00                   | 0,00        | 0,00        | 0,00          | 0,00                       | 0,00                   |
|             | 4/0110002/08213  | Ausstellungsbeleuchtung vorm. 360000                      | 31.12.2003          | 0,0 | 10,0 | 0,00                   | 0,00        | 0,00        | 0,00          | 0,00                       | 0,00                   |
|             | 4/0110002/06899  | Beleuchtungskörper Spots und Fluter vorm. 360000          | 31.12.2013          | 2,5 | 10,0 | 2.851,40               | 0,00        | 0,00        | 0,00          | 814,69                     | 2.036,71               |
|             | 4/0110002/08214  | Beleuchtungskörper vorm. 360000                           | 10.10.2003          | 0,0 | 10,0 | 0,00                   | 0,00        | 0,00        | 0,00          | 0,00                       | 0,00                   |
|             | 4/0110002/08203  | Beleuchtungssets vorm. 360000                             | 29.04.2003          | 0,0 | 10,0 | 0,00                   | 0,00        | 0,00        | 0,00          | 0,00                       | 0,00                   |
|             | 4/0110002/08184  | Bilderhaken vorm. 360000                                  | 17.04.2002          | 0,0 | 10,0 | 0,00                   | 0,00        | 0,00        | 0,00          | 0,00                       | 0,00                   |
|             | 4/0110002/08185  | Bilderhaken vorm. 360000                                  | 17.04.2002          | 0,0 | 10,0 | 0,00                   | 0,00        | 0,00        | 0,00          | 0,00                       | 0,00                   |
|             | 4/0110002/08021  | Bilderrahmen vorm. 360000                                 | 30.04.1998          | 0,0 | 0,0  | 476,37                 | 0,00        | 0,00        | 0,00          | 0,00                       | 476,37                 |
|             | 4/0110002/08175  | Bilderrahmen vorm. 360000                                 | 17.01.2002          | 0,0 | 10,0 | 0,00                   | 0,00        | 0,00        | 0,00          | 0,00                       | 0,00                   |
|             | 4/0110002/08190  | Bodenplatten vorm. 360000                                 | 12.09.2002          | 0,0 | 10,0 | 0,00                   | 0,00        | 0,00        | 0,00          | 0,00                       | 0,00                   |
|             | 4/0110002/08188  | Büroschrank vorm. 360000                                  | 16.05.2002          | 0,0 | 10,0 | 0,00                   | 0,00        | 0,00        | 0,00          | 0,00                       | 0,00                   |
|             | 4/0110002/07153  | Bürostühle 2013 vormals 340200 Industrieviertelmuseum     | 31.12.2013          | 2,5 | 10,0 | 252,92                 | 0,00        | 0,00        | 0,00          | 72,26                      | 180,66                 |
|             | 4/0110002/08142  | Datenlogger vorm. 360000                                  | 18.02.2000          | 0,0 | 10,0 | 0,00                   | 0,00        | 0,00        | 0,00          | 0,00                       | 0,00                   |
|             | 4/0110002/08219  | Deckenleuchten vorm. 360000                               | 16.03.2004          | 0,0 | 10,0 | 0,00                   | 0,00        | 0,00        | 0,00          | 0,00                       | 0,00                   |
|             | 4/0110002/08166  | Diaprojektor vorm. 360000                                 | 26.04.2001          | 0,0 | 10,0 | 0,00                   | 0,00        | 0,00        | 0,00          | 0,00                       | 0,00                   |
|             | 4/0320001/08234  | Digitalkamera vorm. 360000                                | 12.10.2005          | 0,0 | 6,0  | 0,00                   | 0,00        | 0,00        | 0,00          | 0,00                       | 0,00                   |
|             | 4/0180003/09156  | Durchlichtaufsatz_Scanner_2018 vorm. 360000               | 30.04.2018          | 1,0 | 4,0  | 364,25                 | 0,00        | 0,00        | 0,00          | 182,13                     | 182,12                 |
|             | 4/0180003/07485  | EDV_PC_2004 vorm. 360000                                  | 31.12.2004          | 0,0 | 4,0  | 0,00                   | 0,00        | 0,00        | 0,00          | 0,00                       | 0,00                   |
|             | 4/0180003/07661  | EDV_Scanner_2017 Epson Scanner Expression 12000XL i       | 29.11.2017          | 0,5 | 4,0  | 1.274,44               | 0,00        | 0,00        | 0,00          | 849,63                     | 424,81                 |
|             | 4/0110002/08112  | Elektroausstattung Turmmuseum vorm. 360000                | 27.08.1999          | 0,0 | 10,0 | 0,00                   | 0,00        | 0,00        | 0,00          | 0,00                       | 0,00                   |
|             | 4/0110002/08147  | Elektroinstallationen vorm. 360000                        | 07.04.2000          | 0,0 | 10,0 | 0,00                   | 0,00        | 0,00        | 0,00          | 0,00                       | 0,00                   |
|             | 4/0110002/09129  | Fachbodenregale Depot, vorm. 360000                       | 02.08.2018          | 7,5 | 10,0 | 1.094,80               | 0,00        | 0,00        | 0,00          | 128,80                     | 966,00                 |
|             | 4/0110002/08146  | Fernseher und Videorecorder vorm. 360000                  | 31.03.2000          | 0,0 | 10,0 | 0,00                   | 0,00        | 0,00        | 0,00          | 0,00                       | 0,00                   |
|             | 4/0110002/06924  | Fernseher vorm. 360000                                    | 14.07.2008          | 0,0 | 10,0 | 0,00                   | 0,00        | 0,00        | 0,00          | 0,00                       | 0,00                   |
|             | 4/0110002/08108  | Filmleinwand vorm. 360000                                 | 19.04.1999          | 0,0 | 10,0 | 0,00                   | 0,00        | 0,00        | 0,00          | 0,00                       | 0,00                   |
|             | 4/0180003/09408  | Function Product 2013 - Ricoh Colour Multi Function Produ | 29.05.2013          | 2,0 | 10,0 | 612,00                 | 0,00        | 0,00        | 0,00          | 204,00                     | 408,00                 |
|             | 4/0110002/08309  | Geschirrwagen, Intergastro vorm. 360000                   | 28.09.2017          | 6,5 | 10,0 | 481,60                 | 0,00        | 0,00        | 0,00          | 64,21                      | 417,39                 |
|             | 4/0110002/08226  | Gläserpüler vorm. 360000                                  | 21.02.2005          | 0,0 | 10,0 | 0,00                   | 0,00        | 0,00        | 0,00          | 0,00                       | 0,00                   |

| MVAG | Ansatz<br>Konto | Bezeichnung   | Inbetrieb-<br>nahme | RND | ND   | Buchwert<br>31.12.2019 | Zugänge | Abgänge | Wertaufholung | Abschreibung/<br>Wertmind. | Buchwert<br>31.12.2020 |
|------|-----------------|---|---------------------|-----|------|------------------------|---------|---------|---------------|----------------------------|------------------------|
|      | 4/0110002/08106 | Halogenfluter vorm. 360000                                | 16.04.1999          | 0,0 | 10,0 | 0,00                   | 0,00    | 0,00    | 0,00          | 0,00                       | 0,00                   |
|      | 4/0110002/08107 | Halogenscheinwerfer vorm. 360000                          | 16.04.1999          | 0,0 | 10,0 | 0,00                   | 0,00    | 0,00    | 0,00          | 0,00                       | 0,00                   |
|      | 4/0110002/06895 | Headset, Früchtl vorm. 360000                             | 10.12.2014          | 3,5 | 10,0 | 465,26                 | 0,00    | 0,00    | 0,00          | 103,39                     | 361,87                 |
|      | 4/0110002/08189 | Karnisen und Vorhänge vorm. 360000                        | 12.09.2002          | 0,0 | 10,0 | 0,00                   | 0,00    | 0,00    | 0,00          | 0,00                       | 0,00                   |
|      | 4/0290007/08168 | Klavier Flügel vorm. 360000                               | 09.05.2001          | 0,0 | 0,0  | 18.231,14              | 0,00    | 0,00    | 0,00          | 0,00                       | 18.231,14              |
|      | 4/0110002/08111 | Klimamessgerät vorm. 360000                               | 05.07.1999          | 0,0 | 10,0 | 0,00                   | 0,00    | 0,00    | 0,00          | 0,00                       | 0,00                   |
|      | 4/0110003/09132 | Konvolut Werbemittel vorm. 360000                         | 11.09.2018          | 0,0 | 0,0  | 400,00                 | 0,00    | 0,00    | 0,00          | 0,00                       | 400,00                 |
|      | 4/0110002/08296 | Kundenleitsystem vorm. 360000                             | 04.02.2009          | 0,0 | 10,0 | 0,00                   | 0,00    | 0,00    | 0,00          | 0,00                       | 0,00                   |
|      | 4/0110002/08187 | Leuchte Besprechungszimmer vorm. 360000                   | 07.05.2002          | 0,0 | 10,0 | 0,00                   | 0,00    | 0,00    | 0,00          | 0,00                       | 0,00                   |
|      | 4/0110002/08745 | Luftbefeuchter 2012, Trotec B 400, vorm. 360000           | 28.06.2012          | 1,0 | 10,0 | 579,40                 | 0,00    | 0,00    | 0,00          | 289,70                     | 289,70                 |
|      | 4/0110002/08304 | Luftbefeuchter vorm. 360000                               | 28.06.2012          | 1,0 | 10,0 | 579,40                 | 0,00    | 0,00    | 0,00          | 289,70                     | 289,70                 |
|      | 4/0110002/08209 | Luxmeter Messer vorm. 360000                              | 08.09.2003          | 0,0 | 10,0 | 0,00                   | 0,00    | 0,00    | 0,00          | 0,00                       | 0,00                   |
|      | 4/0110002/06892 | Medienstationen vorm. 360000                              | 08.10.2015          | 4,5 | 10,0 | 6.105,69               | 0,00    | 0,00    | 0,00          | 1.110,13                   | 4.995,56               |
|      | 4/0110002/08182 | Möbel Besprechungszimmer Tisch und 6 Sessel, vorm. 360000 | 08.04.2002          | 0,0 | 10,0 | 0,00                   | 0,00    | 0,00    | 0,00          | 0,00                       | 0,00                   |
|      | 4/0110002/08223 | Mobile Tonanlage vorm. 360000                             | 11.05.2004          | 0,0 | 10,0 | 0,00                   | 0,00    | 0,00    | 0,00          | 0,00                       | 0,00                   |
|      | 4/0350004/06884 | Mobile Tonanlage, ITEC vorm. 360000                       | 21.12.2017          | 6,5 | 10,0 | 1.468,80               | 0,00    | 0,00    | 0,00          | 195,84                     | 1.272,96               |
|      | 4/0110002/06887 | Mobiles Kassensystem mit Drucker vorm. 360000             | 18.09.2017          | 6,5 | 10,0 | 758,25                 | 0,00    | 0,00    | 0,00          | 101,10                     | 657,15                 |
|      | 4/0160001/08752 | OE – 0050 Hütter H – 17 vorm. 360000                      | 31.12.1899          | 0,0 | 0,0  | 0,00                   | 0,00    | 0,00    | 0,00          | 0,00                       | 0,00                   |
|      | 4/0160001/08749 | OE – 0107 Schulgleiter SG 38 vorm. 360000                 | 31.12.1899          | 0,0 | 0,0  | 0,00                   | 0,00    | 0,00    | 0,00          | 0,00                       | 0,00                   |
|      | 4/0160001/08755 | OE – 0197 Musger MG 19 A vorm. 360000                     | 31.12.1899          | 0,0 | 0,0  | 0,00                   | 0,00    | 0,00    | 0,00          | 0,00                       | 0,00                   |
|      | 4/0160001/08750 | OE - 0215 Emuchet S.A. 104 vorm. 360000                   | 31.12.1899          | 0,0 | 0,0  | 0,00                   | 0,00    | 0,00    | 0,00          | 0,00                       | 0,00                   |
|      | 4/0160001/08747 | OE – 0236 Grunau Baby III vorm. 360000                    | 31.12.1899          | 0,0 | 0,0  | 0,00                   | 0,00    | 0,00    | 0,00          | 0,00                       | 0,00                   |
|      | 4/0160001/08757 | OE – 0290 Specht vorm. 360000                             | 31.12.1899          | 0,0 | 0,0  | 0,00                   | 0,00    | 0,00    | 0,00          | 0,00                       | 0,00                   |
|      | 4/0160001/08753 | OE – 0307 Bergfalke II vorm. 360000                       | 31.12.1899          | 0,0 | 0,0  | 0,00                   | 0,00    | 0,00    | 0,00          | 0,00                       | 0,00                   |
|      | 4/0160001/08756 | OE – 0333 Doppelraab vorm. 360000                         | 31.12.1899          | 0,0 | 0,0  | 0,00                   | 0,00    | 0,00    | 0,00          | 0,00                       | 0,00                   |
|      | 4/0160001/08751 | OE – 0387 Scheibe A-Spatz vorm. 360000                    | 31.12.1899          | 0,0 | 0,0  | 0,00                   | 0,00    | 0,00    | 0,00          | 0,00                       | 0,00                   |
|      | 4/0160001/08754 | OE – 0523 AFW 8 vorm. 360000                              | 31.12.1899          | 0,0 | 0,0  | 0,00                   | 0,00    | 0,00    | 0,00          | 0,00                       | 0,00                   |
|      | 4/0160001/08748 | OE – 0690 Musger MG 23 SL vorm. 360000                    | 31.12.1899          | 0,0 | 0,0  | 0,00                   | 0,00    | 0,00    | 0,00          | 0,00                       | 0,00                   |
|      | 4/0160001/08759 | OE – 0884 Röhnlerche II vorm. 360000                      | 31.12.1899          | 0,0 | 0,0  | 0,00                   | 0,00    | 0,00    | 0,00          | 0,00                       | 0,00                   |
|      | 4/0160001/08758 | OE – 0981 Condor IV vorm. 360000                          | 31.12.1899          | 0,0 | 0,0  | 0,00                   | 0,00    | 0,00    | 0,00          | 0,00                       | 0,00                   |
|      | 4/0160001/08746 | OE-0350 Hütter H 17 b vorm. 360000                        | 31.12.1899          | 0,0 | 0,0  | 0,00                   | 0,00    | 0,00    | 0,00          | 0,00                       | 0,00                   |
|      | 4/0110002/09130 | Palettenregale Depot, vorm. 360000                        | 17.08.2018          | 7,5 | 10,0 | 1.143,25               | 0,00    | 0,00    | 0,00          | 134,50                     | 1.008,75               |
|      | 4/0110002/08233 | Podeste vorm. 360000                                      | 21.09.2005          | 0,0 | 10,0 | 0,00                   | 0,00    | 0,00    | 0,00          | 0,00                       | 0,00                   |
|      | 4/0110002/08113 | Präsentationsgitter Turmmuseum vorm. 360000               | 13.09.1999          | 0,0 | 10,0 | 0,00                   | 0,00    | 0,00    | 0,00          | 0,00                       | 0,00                   |
|      | 4/0110002/06911 | Präsentationstechnik, Beamer, Videoprojektor vorm. 360000 | 27.12.2011          | 0,5 | 10,0 | 324,75                 | 0,00    | 0,00    | 0,00          | 216,50                     | 108,25                 |
|      | 4/0110002/08160 | Profilscheinwerfer vorm. 360000                           | 05.04.2000          | 0,0 | 10,0 | 0,00                   | 0,00    | 0,00    | 0,00          | 0,00                       | 0,00                   |
|      | 4/0110002/08256 | Projektor vorm. 360000                                    | 28.12.2006          | 0,0 | 10,0 | 0,00                   | 0,00    | 0,00    | 0,00          | 0,00                       | 0,00                   |
|      | 4/0110002/06919 | Prospektständer vorm. 360000                              | 06.02.2009          | 0,0 | 10,0 | 0,00                   | 0,00    | 0,00    | 0,00          | 0,00                       | 0,00                   |
|      | 4/0110002/08158 | Rahmen Maximilianausstellung vorm. 360000                 | 03.10.2000          | 0,0 | 10,0 | 0,00                   | 0,00    | 0,00    | 0,00          | 0,00                       | 0,00                   |

| MVAG        | Ansatz<br>Konto           | Bezeichnung  | Inbetrieb-<br>nahme | RND  | ND   | Buchwert<br>31.12.2019 | Zugänge     | Abgänge     | Wertaufholung | Abschreibung/<br>Wertmind. | Buchwert<br>31.12.2020 |
|-------------|---------------------------|--|---------------------|------|------|------------------------|-------------|-------------|---------------|----------------------------|------------------------|
|             | 4/0110002/08020           | Rahmenglas vorm. 360000  | 06.04.1998          | 0,0  | 0,0  | 1.916,65               | 0,00        | 0,00        | 0,00          | 0,00                       | 1.916,65               |
|             | 4/0110002/08177           | Rahmenglas vorm. 360000  | 29.01.2002          | 0,0  | 10,0 | 0,00                   | 0,00        | 0,00        | 0,00          | 0,00                       | 0,00                   |
|             | 4/0110002/08103           | Regal vorm. 360000   | 02.09.1998          | 0,0  | 10,0 | 0,00                   | 0,00        | 0,00        | 0,00          | 0,00                       | 0,00                   |
|             | 4/0110002/08310           | Regale Depot, vorm. 360000                                       | 24.08.2018          | 7,5  | 10,0 | 1.259,45               | 0,00        | 0,00        | 0,00          | 148,17                     | 1.111,28               |
|             | 4/0110002/09131           | Regale Depot, vorm. 360000                                       | 17.08.2018          | 7,5  | 10,0 | 1.259,45               | 0,00        | 0,00        | 0,00          | 148,17                     | 1.111,28               |
|             | 4/0110002/08148           | Scheinwerfer Maximilianausstellung vorm. 360000                  | 12.04.2000          | 0,0  | 10,0 | 0,00                   | 0,00        | 0,00        | 0,00          | 0,00                       | 0,00                   |
|             | 4/0110002/06926           | Scheinwerfer vorm. 360000  | 18.04.2008          | 0,0  | 10,0 | 0,00                   | 0,00        | 0,00        | 0,00          | 0,00                       | 0,00                   |
|             | 4/0110002/08133           | Scheinwerfer vorm. 360000  | 01.12.1999          | 0,0  | 10,0 | 0,00                   | 0,00        | 0,00        | 0,00          | 0,00                       | 0,00                   |
|             | 4/0110002/08156           | Scheinwerfer vorm. 360000  | 21.09.2000          | 0,0  | 10,0 | 0,00                   | 0,00        | 0,00        | 0,00          | 0,00                       | 0,00                   |
|             | 4/0110002/08235           | Scheinwerfer vorm. 360000  | 01.12.2005          | 0,0  | 10,0 | 0,00                   | 0,00        | 0,00        | 0,00          | 0,00                       | 0,00                   |
|             | 4/0110002/08110           | Schilder vorm. 360000  | 05.07.1999          | 0,0  | 10,0 | 0,00                   | 0,00        | 0,00        | 0,00          | 0,00                       | 0,00                   |
|             | 4/0110002/08141           | Seide Vitrinen vorm. 360000                                      | 18.02.2000          | 0,0  | 10,0 | 0,00                   | 0,00        | 0,00        | 0,00          | 0,00                       | 0,00                   |
|             | 4/0110002/08019           | Seidenpapier säurefrei vorm. 360000                              | 10.03.1998          | 0,0  | 10,0 | 0,00                   | 0,00        | 0,00        | 0,00          | 0,00                       | 0,00                   |
|             | 4/0110002/09128           | Sitzkissen vorm. 360000  | 27.02.2018          | 0,0  | 10,0 | 0,00                   | 0,00        | 0,00        | 0,00          | 0,00                       | 0,00                   |
|             | 4/0110002/08307           | Technikequipment Neuaufstellung, bablTech vorm. 360000           | 05.10.2015          | 4,5  | 10,0 | 6.105,69               | 0,00        | 0,00        | 0,00          | 1.110,13                   | 4.995,56               |
|             | 4/0110002/08140           | Tellerfüße vorm. 360000  | 01.02.2000          | 0,0  | 10,0 | 0,00                   | 0,00        | 0,00        | 0,00          | 0,00                       | 0,00                   |
|             | 4/0110002/08162           | Thonet_Zwischentischplatte vorm. 360000                          | 31.12.2000          | 0,0  | 10,0 | 0,00                   | 0,00        | 0,00        | 0,00          | 0,00                       | 0,00                   |
|             | 4/0110002/08161           | Thonettische und Sessel vorm. 360000                             | 26.09.2000          | 0,0  | 10,0 | 0,00                   | 0,00        | 0,00        | 0,00          | 0,00                       | 0,00                   |
|             | 4/0110002/08308           | Transportkartons, Ratioform vorm. 360000                         | 30.06.2017          | 6,0  | 10,0 | 735,80                 | 0,00        | 0,00        | 0,00          | 105,11                     | 630,69                 |
|             | 4/0320001/06898           | Tschank, Kamera und Zubehör vorm. 360000                         | 31.12.2013          | 0,0  | 6,0  | 0,00                   | 0,00        | 0,00        | 0,00          | 0,00                       | 0,00                   |
|             | 4/0110002/08138           | Turmmuseum Eintichtung vorm. 360000                              | 31.12.1999          | 0,0  | 10,0 | 0,00                   | 0,00        | 0,00        | 0,00          | 0,00                       | 0,00                   |
|             | 4/0110002/06930           | Vitrinenglas 2013 vormals 340200 Industrieviertelmuseum          | 26.04.2013          | 2,0  | 10,0 | 667,78                 | 0,00        | 0,00        | 0,00          | 222,59                     | 445,19                 |
|             | 4/0110002/08151           | Vorhang Maximilianausstellung vorm. 360000                       | 13.06.2000          | 0,0  | 10,0 | 0,00                   | 0,00        | 0,00        | 0,00          | 0,00                       | 0,00                   |
|             | 4/0110002/08109           | Vorhang vorm. 360000   | 21.04.1999          | 0,0  | 10,0 | 0,00                   | 0,00        | 0,00        | 0,00          | 0,00                       | 0,00                   |
|             | 4/0110002/08210           | Vorhänge vorm. 360000  | 15.09.2003          | 0,0  | 10,0 | 0,00                   | 0,00        | 0,00        | 0,00          | 0,00                       | 0,00                   |
|             | 4/0110002/08761           | Wandfluter und Spots vorm. 360000                                | 30.12.2013          | 2,5  | 10,0 | 2.851,40               | 0,00        | 0,00        | 0,00          | 814,69                     | 2.036,71               |
|             | 4/0110002/08238           | Wandfluter vorm. 360000  | 30.12.2005          | 0,0  | 10,0 | 0,00                   | 0,00        | 0,00        | 0,00          | 0,00                       | 0,00                   |
|             | 4/0110002/08306           | Wandfluter, Erco Lighting vorm. 360000                           | 30.12.2013          | 2,5  | 10,0 | 566,67                 | 0,00        | 0,00        | 0,00          | 161,91                     | 404,76                 |
|             | 4/0110002/09267           | Aluverbundplatten Schwarze Weiber Stadtpark, vorm. 360000        | 19.03.2019          | 8,0  | 10,0 | 2.695,50               | 0,00        | 0,00        | 0,00          | 299,50                     | 2.396,00               |
| <b>1027</b> | <b>Kulturgüter</b>        |  |                     |      |      | <b>4.317,27</b>        | <b>0,00</b> | <b>0,00</b> | <b>0,00</b>   | <b>0,00</b>                | <b>4.317,27</b>        |
|             | <b>300000</b>             | <b>Kulturamt</b>   |                     |      |      | <b>4.317,27</b>        | <b>0,00</b> | <b>0,00</b> | <b>0,00</b>   | <b>0,00</b>                | <b>4.317,27</b>        |
|             | 4/0110003/09262           | 2.1 Artefakte Holz vorm. 360000                                  | 31.12.1899          | 0,0  | 0,0  | 1.590,00               | 0,00        | 0,00        | 0,00          | 0,00                       | 1.590,00               |
|             | 4/0110003/09127           | Fotoalbum Hilzer vorm. 360000                                    | 02.03.2018          | 0,0  | 0,0  | 2.727,27               | 0,00        | 0,00        | 0,00          | 0,00                       | 2.727,27               |
| <b>1022</b> | <b>Gebäude und Bauten</b> |  |                     |      |      | <b>731.362,13</b>      | <b>0,00</b> | <b>0,00</b> | <b>0,00</b>   | <b>16.073,89</b>           | <b>715.288,24</b>      |
|             | <b>320000</b>             | <b>Ausbildung in Musik und darstellender Kunst (Musikschule)</b> |                     |      |      | <b>731.362,13</b>      | <b>0,00</b> | <b>0,00</b> | <b>0,00</b>   | <b>16.073,89</b>           | <b>715.288,24</b>      |
|             | 2/0060001/09253           | Musikschule, Herzog Leopold Straße 17-21 Gemischte Nut           | 13.11.2015          | 44,5 | 50,0 | 731.362,13             | 0,00        | 0,00        | 0,00          | 16.073,89                  | 715.288,24             |

| MVAG        | Ansatz<br>Konto                                  | Bezeichnung  | Inbetrieb-<br>nahme | RND  | ND   | Buchwert<br>31.12.2019 | Zugänge     | Abgänge     | Wertaufholung | Abschreibung/<br>Wertmind. | Buchwert<br>31.12.2020 |
|-------------|--|--|---------------------|------|------|------------------------|-------------|-------------|---------------|----------------------------|------------------------|
| <b>1026</b> | <b>Amts-, Betriebs- und Geschäftsausstattung</b> |  |                     |      |      | <b>81.094,37</b>       | <b>0,00</b> | <b>0,00</b> | <b>0,00</b>   | <b>10.622,50</b>           | <b>70.471,87</b>       |
|             | <b>320000</b>                                    | <b>Ausbildung in Musik und darstellender Kunst (Musikschule)</b> |                     |      |      | <b>81.094,37</b>       | <b>0,00</b> | <b>0,00</b> | <b>0,00</b>   | <b>10.622,50</b>           | <b>70.471,87</b>       |
|             | 4/0290007/07097                                  | Akkordeon 2012 CityMusic   | 09.02.2012          | 11,0 | 20,0 | 449,40                 | 0,00        | 0,00        | 0,00          | 37,45                      | 411,95                 |
|             | 4/0290007/07093                                  | Bassblockflöte 2013 Votruba                                      | 14.03.2013          | 12,0 | 20,0 | 506,35                 | 0,00        | 0,00        | 0,00          | 38,95                      | 467,40                 |
|             | 4/0290007/07133                                  | Basstrompete 2004 Ruschel  | 29.04.2004          | 3,0  | 20,0 | 562,86                 | 0,00        | 0,00        | 0,00          | 140,72                     | 422,14                 |
|             | 4/0290007/07106                                  | Bassverstärker 2010 Votruba                                      | 31.03.2010          | 9,0  | 20,0 | 560,00                 | 0,00        | 0,00        | 0,00          | 56,00                      | 504,00                 |
|             | 4/0290007/07115                                  | B-Klarinette 2008 Schreiber D-12, Votruba                        | 17.09.2008          | 7,5  | 20,0 | 371,88                 | 0,00        | 0,00        | 0,00          | 43,75                      | 328,13                 |
|             | 4/0290007/07125                                  | Cello 2006 Stentor, Votruba                                      | 13.04.2006          | 5,0  | 20,0 | 141,00                 | 0,00        | 0,00        | 0,00          | 23,50                      | 117,50                 |
|             | 4/0290007/07113                                  | Cello 2009 inkl. Sack, Peters                                    | 20.04.2009          | 8,0  | 20,0 | 315,00                 | 0,00        | 0,00        | 0,00          | 35,00                      | 280,00                 |
|             | 4/0290007/07145                                  | Cello-Garnituren 2005 inkl. Tasche und Bogen, Votruba            | 20.01.2005          | 4,0  | 20,0 | 417,50                 | 0,00        | 0,00        | 0,00          | 83,50                      | 334,00                 |
|             | 4/0290007/07120                                  | Cello-Garnituren 2007 Votruba, 6 Stück                           | 28.08.2007          | 6,5  | 20,0 | 1.822,50               | 0,00        | 0,00        | 0,00          | 243,00                     | 1.579,50               |
|             | 4/0290007/07116                                  | Cello-Garnituren 2008 3 Stück, Votruba                           | 17.09.2008          | 7,5  | 20,0 | 816,00                 | 0,00        | 0,00        | 0,00          | 96,00                      | 720,00                 |
|             | 4/0290007/07122                                  | Cello-Set 2006 Votruba   | 03.10.2006          | 5,5  | 20,0 | 271,38                 | 0,00        | 0,00        | 0,00          | 41,75                      | 229,63                 |
|             | 4/0310001/07096                                  | Defibrillator 2012   | 06.08.2012          | 1,5  | 10,0 | 429,21                 | 0,00        | 0,00        | 0,00          | 171,68                     | 257,53                 |
|             | 4/0110002/07144                                  | Drehgestelltafel 2005 Modell 850, Haas Iva                       | 28.02.2005          | 0,0  | 10,0 | 0,00                   | 0,00        | 0,00        | 0,00          | 0,00                       | 0,00                   |
|             | 4/0110002/07109                                  | Drehstühle 2009  | 31.12.2009          | 0,0  | 10,0 | 0,00                   | 0,00        | 0,00        | 0,00          | 0,00                       | 0,00                   |
|             | 4/0290007/07090                                  | E-Drum-Set 2013 Thomann  | 23.12.2013          | 12,5 | 20,0 | 556,88                 | 0,00        | 0,00        | 0,00          | 41,25                      | 515,63                 |
|             | 4/0290007/07126                                  | Electronium 2002 Hohner, Votruba                                 | 01.10.2002          | 1,5  | 20,0 | 312,50                 | 0,00        | 0,00        | 0,00          | 125,00                     | 187,50                 |
|             | 4/0290007/07119                                  | E-Piano 2007 MA8-KOns  | 26.03.2007          | 6,0  | 20,0 | 700,00                 | 0,00        | 0,00        | 0,00          | 100,00                     | 600,00                 |
|             | 4/0290007/07132                                  | Euphonium 2004 Willson Kurath                                    | 30.03.2004          | 3,0  | 20,0 | 915,54                 | 0,00        | 0,00        | 0,00          | 228,89                     | 686,65                 |
|             | 4/0290007/07140                                  | Euphonium 2005 gebraucht, Hainzl                                 | 22.08.2005          | 4,5  | 20,0 | 467,50                 | 0,00        | 0,00        | 0,00          | 85,00                      | 382,50                 |
|             | 4/0290007/07117                                  | Fagott 2008 mit Etui, Schreiber S-13, Votruba                    | 18.07.2008          | 7,5  | 20,0 | 1.793,50               | 0,00        | 0,00        | 0,00          | 211,00                     | 1.582,50               |
|             | 4/0290007/07086                                  | Fagott 2015 Votruba, inkl. Etui                                  | 02.06.2015          | 14,0 | 20,0 | 2.400,00               | 0,00        | 0,00        | 0,00          | 160,00                     | 2.240,00               |
|             | 4/0290007/07129                                  | Flöten 2003 3 Stk, Flötenwerkstatt                               | 27.08.2003          | 2,5  | 20,0 | 315,23                 | 0,00        | 0,00        | 0,00          | 90,07                      | 225,16                 |
|             | 4/0290007/07141                                  | Flöten 2005 3 Stk, Flötenwerkstatt                               | 11.03.2005          | 4,0  | 20,0 | 297,77                 | 0,00        | 0,00        | 0,00          | 59,55                      | 238,22                 |
|             | 4/0290007/07146                                  | Flügel 2002 Bösendorfer  | 23.01.2003          | 2,0  | 20,0 | 7.290,43               | 0,00        | 0,00        | 0,00          | 2.430,14                   | 4.860,29               |
|             | 4/0290007/07128                                  | Flügelhorn 2003 Votruba  | 07.03.2003          | 2,0  | 20,0 | 194,25                 | 0,00        | 0,00        | 0,00          | 64,75                      | 129,50                 |
|             | 4/0290007/07894                                  | Flügelhorn 2017  | 15.03.2017          | 16,0 | 20,0 | 1.512,15               | 0,00        | 0,00        | 0,00          | 88,95                      | 1.423,20               |
|             | 4/0290007/07081                                  | Instrumente 2016 Kinderfagott                                    | 27.09.2016          | 15,5 | 20,0 | 2.013,00               | 0,00        | 0,00        | 0,00          | 122,00                     | 1.891,00               |
|             | 4/0290007/07148                                  | Keyboard 2006 Frankie's  | 19.12.2006          | 5,5  | 20,0 | 541,68                 | 0,00        | 0,00        | 0,00          | 83,34                      | 458,34                 |
|             | 4/0290007/07094                                  | Kinderklarinette 2013 Wolf C2, Votruba                           | 16.09.2013          | 12,5 | 20,0 | 499,50                 | 0,00        | 0,00        | 0,00          | 37,00                      | 462,50                 |
|             | 4/0290007/07102                                  | Kinderklarinetten 2011 Votruba, 2 Stück                          | 30.09.2011          | 10,5 | 20,0 | 814,69                 | 0,00        | 0,00        | 0,00          | 70,84                      | 743,85                 |
|             | 4/0290007/07138                                  | Kinderwaldhorn 2006 Votruba                                      | 04.05.2006          | 5,0  | 20,0 | 345,00                 | 0,00        | 0,00        | 0,00          | 57,50                      | 287,50                 |
|             | 4/0290007/07127                                  | Klarinette 2002 inkl. Koffer, Votruba                            | 25.10.2002          | 1,5  | 20,0 | 124,88                 | 0,00        | 0,00        | 0,00          | 49,95                      | 74,93                  |
|             | 4/0290007/07142                                  | Klarinette 2004 Schreiber D-12, Votruba                          | 31.12.2004          | 3,5  | 20,0 | 200,25                 | 0,00        | 0,00        | 0,00          | 44,50                      | 155,75                 |
|             | 4/0290007/07095                                  | Klarinette 2012 Votruba  | 19.10.2012          | 11,5 | 20,0 | 487,50                 | 0,00        | 0,00        | 0,00          | 39,00                      | 448,50                 |
|             | 4/0290007/07124                                  | Klarinetten 2006 2 Stück, Votruba                                | 03.10.2006          | 5,5  | 20,0 | 572,00                 | 0,00        | 0,00        | 0,00          | 88,00                      | 484,00                 |
|             | 4/0290007/09183                                  | Klavierbank 2018 Bösendorfer                                     | 14.03.2018          | 17,0 | 20,0 | 410,40                 | 0,00        | 0,00        | 0,00          | 22,80                      | 387,60                 |
|             | 4/0290007/07114                                  | Knopfkakordeon 2009 Pignini                                      | 17.02.2009          | 8,0  | 20,0 | 990,00                 | 0,00        | 0,00        | 0,00          | 110,00                     | 880,00                 |

| MVAG | Ansatz<br>Konto | Bezeichnung   | Inbetrieb-<br>nahme | RND  | ND   | Buchwert<br>31.12.2019 | Zugänge | Abgänge | Wertaufholung | Abschreibung/<br>Wertmind. | Buchwert<br>31.12.2020 |
|------|-----------------|---|---------------------|------|------|------------------------|---------|---------|---------------|----------------------------|------------------------|
|      | 4/0290007/07104 | Kontrabass 2010 Votruba                                 | 22.02.2010          | 9,0  | 20,0 | 650,00                 | 0,00    | 0,00    | 0,00          | 65,00                      | 585,00                 |
|      | 4/0290007/07088 | Kontrabassblockflöte 2014 Stekel                        | 31.12.2014          | 13,5 | 20,0 | 1.956,78               | 0,00    | 0,00    | 0,00          | 134,95                     | 1.821,83               |
|      | 4/0290007/07112 | Kontrabässe 2009 2 Stück samt Zubehör, Votruba          | 21.04.2009          | 8,0  | 20,0 | 1.210,50               | 0,00    | 0,00    | 0,00          | 134,50                     | 1.076,00               |
|      | 4/0290007/07121 | Kontrabass-Garnitur 2007 Votruba                        | 28.08.2007          | 6,5  | 20,0 | 361,88                 | 0,00    | 0,00    | 0,00          | 48,25                      | 313,63                 |
|      | 4/0290007/07083 | Melton Bb-Tuba 2003 Rob.Tucci                           | 05.05.2003          | 2,0  | 20,0 | 1.150,56               | 0,00    | 0,00    | 0,00          | 383,52                     | 767,04                 |
|      | 4/0290007/07082 | Melton F-Tuba 2002 Rob.Tucci                            | 31.12.2002          | 1,5  | 20,0 | 838,48                 | 0,00    | 0,00    | 0,00          | 335,39                     | 503,09                 |
|      | 4/0330001/07111 | mobile Musikanlage 2009 Votruba                         | 27.05.2009          | 0,0  | 5,0  | 0,00                   | 0,00    | 0,00    | 0,00          | 0,00                       | 0,00                   |
|      | 4/0290007/07103 | Oboe 2011 Modell Tiger, GuntramWolf                     | 12.04.2011          | 10,0 | 20,0 | 343,86                 | 0,00    | 0,00    | 0,00          | 31,26                      | 312,60                 |
|      | 4/0290007/09182 | Piano 2018 Notar Platzer                                | 31.05.2018          | 17,0 | 20,0 | 900,00                 | 0,00    | 0,00    | 0,00          | 50,00                      | 850,00                 |
|      | 4/0290007/07143 | Posaune 2005 "Aurora", Schagerl                         | 10.02.2005          | 4,0  | 20,0 | 1.112,50               | 0,00    | 0,00    | 0,00          | 222,50                     | 890,00                 |
|      | 4/0290007/07107 | Quartfagott 2010  | 05.05.2010          | 9,0  | 20,0 | 1.285,00               | 0,00    | 0,00    | 0,00          | 128,50                     | 1.156,50               |
|      | 4/0290007/07130 | Querflöte 2003 Votruba                                  | 18.09.2003          | 2,5  | 20,0 | 173,25                 | 0,00    | 0,00    | 0,00          | 49,50                      | 123,75                 |
|      | 4/0290007/07099 | Querflöte 2011 "Azumi", Musik Schmid                    | 19.12.2011          | 10,5 | 20,0 | 249,15                 | 0,00    | 0,00    | 0,00          | 21,67                      | 227,48                 |
|      | 4/0290007/07087 | Querflöte 2014 Votruba                                  | 26.09.2014          | 13,5 | 20,0 | 380,63                 | 0,00    | 0,00    | 0,00          | 26,25                      | 354,38                 |
|      | 4/0290007/07139 | Querflöten 2006 2 Stk, Votruba                          | 11.04.2006          | 5,0  | 20,0 | 564,00                 | 0,00    | 0,00    | 0,00          | 94,00                      | 470,00                 |
|      | 4/0110002/07108 | Sessel 2009   | 06.07.2009          | 0,0  | 10,0 | 0,00                   | 0,00    | 0,00    | 0,00          | 0,00                       | 0,00                   |
|      | 4/0290007/07137 | Straight Mute 2006 Schlipfinger                         | 12.06.2006          | 5,0  | 20,0 | 121,95                 | 0,00    | 0,00    | 0,00          | 20,33                      | 101,62                 |
|      | 4/0110002/07105 | Stühle 2010   | 17.06.2010          | 0,0  | 10,0 | 0,00                   | 0,00    | 0,00    | 0,00          | 0,00                       | 0,00                   |
|      | 4/0330001/07131 | Supercope mit Phanto 2003 Fellner                       | 31.12.2003          | 0,0  | 5,0  | 0,00                   | 0,00    | 0,00    | 0,00          | 0,00                       | 0,00                   |
|      | 4/0290007/07091 | Tenorhorn 2013 Musicland Eibl                           | 28.11.2013          | 12,5 | 20,0 | 2.632,50               | 0,00    | 0,00    | 0,00          | 195,00                     | 2.437,50               |
|      | 4/0110002/07118 | Teppichboden 2008                                       | 30.01.2008          | 0,0  | 10,0 | 0,00                   | 0,00    | 0,00    | 0,00          | 0,00                       | 0,00                   |
|      | 4/0330001/07098 | Tonanlage 2011 "Alcons Audio", pro performance          | 31.12.2011          | 0,0  | 5,0  | 0,00                   | 0,00    | 0,00    | 0,00          | 0,00                       | 0,00                   |
|      | 4/0330001/07100 | Tonanlage 2011 Thomann                                  | 10.11.2011          | 0,0  | 5,0  | 0,00                   | 0,00    | 0,00    | 0,00          | 0,00                       | 0,00                   |
|      | 4/0290007/07136 | Tournee Mute 2006 Schlipfinger                          | 12.06.2006          | 5,0  | 20,0 | 123,75                 | 0,00    | 0,00    | 0,00          | 20,63                      | 103,12                 |
|      | 4/0110002/07134 | Tuba 2004 WilsonKurath, Orchesterm                      | 20.07.2004          | 0,0  | 10,0 | 0,00                   | 0,00    | 0,00    | 0,00          | 0,00                       | 0,00                   |
|      | 4/0290007/07089 | Tuba Einsteckzug 2014 Votruba                           | 29.12.2014          | 13,5 | 20,0 | 775,75                 | 0,00    | 0,00    | 0,00          | 53,50                      | 722,25                 |
|      | 4/0130002/07101 | Videoüberwachungsanlage 2011                            | 08.11.2011          | 0,5  | 10,0 | 259,56                 | 0,00    | 0,00    | 0,00          | 173,04                     | 86,52                  |
|      | 4/0290007/07085 | Viola 2015 Vienna Violin, samt Zubehör                  | 30.06.2015          | 14,5 | 20,0 | 782,60                 | 0,00    | 0,00    | 0,00          | 50,49                      | 732,11                 |
|      | 4/0110002/07895 | Violen 2017   | 21.09.2017          | 6,5  | 10,0 | 1.197,00               | 0,00    | 0,00    | 0,00          | 159,60                     | 1.037,40               |
|      | 4/0290007/07135 | Waldhörner 2004 2 Stk, BE 601 mit Etui, Musicland Eibl  | 23.09.2004          | 3,5  | 20,0 | 513,00                 | 0,00    | 0,00    | 0,00          | 114,00                     | 399,00                 |
|      | 4/0110002/07092 | Waschmaschine 2014                                      | 29.09.2014          | 3,5  | 10,0 | 202,50                 | 0,00    | 0,00    | 0,00          | 45,00                      | 157,50                 |
|      | 4/0290007/09374 | Ankauf Chello   | 16.12.2019          | 18,5 | 20,0 | 1.556,10               | 0,00    | 0,00    | 0,00          | 79,80                      | 1.476,30               |
|      | 4/0290007/09376 | Ankauf Fagott   | 16.12.2019          | 18,5 | 20,0 | 2.730,00               | 0,00    | 0,00    | 0,00          | 140,00                     | 2.590,00               |
|      | 4/0290007/09375 | Ankauf Keyboard   | 16.12.2019          | 18,5 | 20,0 | 876,52                 | 0,00    | 0,00    | 0,00          | 44,95                      | 831,57                 |
|      | 4/0290007/09377 | Ankauf Viola-Set  | 16.12.2019          | 20,0 | 20,0 | 0,00                   | 0,00    | 0,00    | 0,00          | 0,00                       | 0,00                   |
|      | 4/0110002/09401 | Dekor-Teil +Karniese f. musikschüle Dekorstoff Sonnhaus | 06.12.2019          | 8,5  | 10,0 | 2.184,94               | 0,00    | 0,00    | 0,00          | 229,99                     | 1.954,95               |
|      | 4/0100005/09284 | Drehtürschrank 6 OH 2 Stk, Drehtürschrank 2 OH 1 Stk    | 15.05.2019          | 10,0 | 10,0 | 0,00                   | 0,00    | 0,00    | 0,00          | 0,00                       | 0,00                   |
|      | 4/0290007/09373 | Kinderfagott 2019 Tutti Fagotti                         | 14.03.2019          | 18,0 | 20,0 | 3.777,86               | 0,00    | 0,00    | 0,00          | 198,83                     | 3.579,03               |
|      | 4/0290007/09372 | Klangbrücke 2019 Votruba                                | 27.02.2019          | 18,0 | 20,0 | 438,90                 | 0,00    | 0,00    | 0,00          | 23,10                      | 415,80                 |

| MVAG        | Ansatz<br>Konto                                  | Bezeichnung   | Inbetrieb-<br>nahme | RND  | ND   | Buchwert<br>31.12.2019 | Zugänge     | Abgänge     | Wertaufholung | Abschreibung/<br>Wertmind. | Buchwert<br>31.12.2020 |
|-------------|--|---|---------------------|------|------|------------------------|-------------|-------------|---------------|----------------------------|------------------------|
|             | 4/0290007/09371                                  | Marimba 2019 Musikhaus Lechner                              | 09.01.2019          | 18,0 | 20,0 | 13.300,00              | 0,00        | 0,00        | 0,00          | 700,00                     | 12.600,00              |
|             | 4/0290007/09378                                  | Oboe  | 02.07.2019          | 18,5 | 20,0 | 4.387,50               | 0,00        | 0,00        | 0,00          | 225,00                     | 4.162,50               |
|             | 4/0180003/09300                                  | Ricoh Drucker IM 3000 Multifunct. Product                   | 21.03.2019          | 2,0  | 4,0  | 2.694,24               | 0,00        | 0,00        | 0,00          | 898,08                     | 1.796,16               |
|             | 4/0110002/09361                                  | Teppich   | 03.05.2019          | 8,0  | 10,0 | 945,38                 | 0,00        | 0,00        | 0,00          | 105,04                     | 840,34                 |
| <b>1022</b> | <b>Gebäude und Bauten</b>                        |   |                     |      |      | <b>877.302,33</b>      | <b>0,00</b> | <b>0,00</b> | <b>0,00</b>   | <b>19.281,37</b>           | <b>858.020,96</b>      |
|             | <b>323000</b>                                    | <b>Einrichtungen der darstellenden Kunst (Stadttheater)</b> |                     |      |      | <b>877.302,33</b>      | <b>0,00</b> | <b>0,00</b> | <b>0,00</b>   | <b>19.281,37</b>           | <b>858.020,96</b>      |
|             | 2/0060001/09252                                  | Stadttheater, Herzog Leopold Straße 17-21 Gemischte Nut     | 13.11.2015          | 44,5 | 50,0 | 877.302,33             | 0,00        | 0,00        | 0,00          | 19.281,37                  | 858.020,96             |
| <b>1024</b> | <b>Sonderanlagen</b>                             |   |                     |      |      | <b>151.775,00</b>      | <b>0,00</b> | <b>0,00</b> | <b>0,00</b>   | <b>23.350,00</b>           | <b>128.425,00</b>      |
|             | <b>323000</b>                                    | <b>Einrichtungen der darstellenden Kunst (Stadttheater)</b> |                     |      |      | <b>151.775,00</b>      | <b>0,00</b> | <b>0,00</b> | <b>0,00</b>   | <b>23.350,00</b>           | <b>128.425,00</b>      |
|             | 2/0110002/06933                                  | Equipment   | 08.07.2016          | 5,5  | 10,0 | 151.775,00             | 0,00        | 0,00        | 0,00          | 23.350,00                  | 128.425,00             |
| <b>1026</b> | <b>Amts-, Betriebs- und Geschäftsausstattung</b> |   |                     |      |      | <b>786,59</b>          | <b>0,00</b> | <b>0,00</b> | <b>0,00</b>   | <b>98,32</b>               | <b>688,27</b>          |
|             | <b>329100</b>                                    | <b>Sonstige Einrichtungen und Maßnahmen (Kunstschule)</b>   |                     |      |      | <b>786,59</b>          | <b>0,00</b> | <b>0,00</b> | <b>0,00</b>   | <b>98,32</b>               | <b>688,27</b>          |
|             | 4/0110002/09094                                  | Waschbecken 2018  | 01.03.2018          | 7,0  | 10,0 | 786,59                 | 0,00        | 0,00        | 0,00          | 98,32                      | 688,27                 |
| <b>1027</b> | <b>Kulturgüter</b>                               |   |                     |      |      | <b>0,00</b>            | <b>0,00</b> | <b>0,00</b> | <b>0,00</b>   | <b>0,00</b>                | <b>0,00</b>            |
|             | <b>360000</b>                                    | <b>Heimatismuseen (Stadtmuseum inkl. Aviaticum)</b>         |                     |      |      | <b>0,00</b>            | <b>0,00</b> | <b>0,00</b> | <b>0,00</b>   | <b>0,00</b>                | <b>0,00</b>            |
|             | 4/0400001/04506                                  | 1.8. Präsidialakten 1866 – 1930, 1931 – 1937, 1939, 1940    | 31.12.1899          | 0,0  | 0,0  | 0,00                   | 0,00        | 0,00        | 0,00          | 0,00                       | 0,00                   |
| <b>1024</b> | <b>Sonderanlagen</b>                             |   |                     |      |      | <b>40.307,23</b>       | <b>0,00</b> | <b>0,00</b> | <b>0,00</b>   | <b>0,00</b>                | <b>40.307,23</b>       |
|             | <b>362000</b>                                    | <b>Denkmalpflege</b>  |                     |      |      | <b>40.307,23</b>       | <b>0,00</b> | <b>0,00</b> | <b>0,00</b>   | <b>0,00</b>                | <b>40.307,23</b>       |
|             | 2/0060004/04908                                  | Austro Daimler Einfahrbahn bewertet                         | 14.10.2015          | 0,0  | 0,0  | 3.916,97               | 0,00        | 0,00        | 0,00          | 0,00                       | 3.916,97               |
|             | 2/0060004/04912                                  | Bodendenkmal Äußeres Fischauertor bewertet                  | 11.06.2014          | 0,0  | 0,0  | 420,00                 | 0,00        | 0,00        | 0,00          | 0,00                       | 420,00                 |
|             | 2/0060004/04911                                  | BORG Gedenktafel bewertet                                   | 16.08.2004          | 0,0  | 0,0  | 486,00                 | 0,00        | 0,00        | 0,00          | 0,00                       | 486,00                 |
|             | 2/0060004/04905                                  | Carl Szokoll Mahnmal bewertet                               | 15.07.2009          | 0,0  | 0,0  | 15.075,08              | 0,00        | 0,00        | 0,00          | 0,00                       | 15.075,08              |
|             | 2/0060004/04910                                  | Ehrengräber bewertet  | 01.06.2006          | 0,0  | 0,0  | 17.386,42              | 0,00        | 0,00        | 0,00          | 0,00                       | 17.386,42              |
|             | 2/0060004/04909                                  | Jüdischer Friedhof bewertet                                 | 19.10.2015          | 0,0  | 0,0  | 504,00                 | 0,00        | 0,00        | 0,00          | 0,00                       | 504,00                 |
|             | 2/0060004/04907                                  | Stadtspark Judengrabsteine bewertet                         | 16.05.2014          | 0,0  | 0,0  | 2.518,76               | 0,00        | 0,00        | 0,00          | 0,00                       | 2.518,76               |
| <b>1026</b> | <b>Amts-, Betriebs- und Geschäftsausstattung</b> |   |                     |      |      | <b>23.002,78</b>       | <b>0,00</b> | <b>0,00</b> | <b>0,00</b>   | <b>4.797,68</b>            | <b>18.205,10</b>       |
|             | <b>400000</b>                                    | <b>Sozialamt</b>  |                     |      |      | <b>7.399,04</b>        | <b>0,00</b> | <b>0,00</b> | <b>0,00</b>   | <b>1.507,23</b>            | <b>5.891,81</b>        |
|             | 4/0110002/05587                                  | Büroeinrichtung Sozialservice                               | 09.04.2013          | 2,0  | 10,0 | 1.704,06               | 0,00        | 0,00        | 0,00          | 568,02                     | 1.136,04               |
|             | 4/0180003/09347                                  | Drucker Kyocera Ecosys P3055DN Aufenthaltsbehörde Ro        | 19.05.2017          | 6,0  | 10,0 | 281,30                 | 0,00        | 0,00        | 0,00          | 40,19                      | 241,11                 |
|             | 4/0180003/09354                                  | Drucker Kyocera FS-4200 DN Sozialservice, Zimmer 129        | 30.11.2016          | 5,5  | 10,0 | 261,14                 | 0,00        | 0,00        | 0,00          | 40,18                      | 220,96                 |
|             | 4/0180003/09329                                  | Scanner Canon Sozialservice, Zimmer 124                     | 30.04.2018          | 7,0  | 10,0 | 671,04                 | 0,00        | 0,00        | 0,00          | 83,88                      | 587,16                 |
|             | 4/0180003/09359                                  | Scanner Canon Sozialservice, Zimmer 124                     | 25.10.2016          | 5,5  | 10,0 | 633,69                 | 0,00        | 0,00        | 0,00          | 97,49                      | 536,20                 |
|             | 4/0180003/09325                                  | Scanner Canon Sozialservice, Zimmer 129                     | 20.09.2018          | 7,5  | 10,0 | 734,40                 | 0,00        | 0,00        | 0,00          | 86,40                      | 648,00                 |

| MVAG        | Ansatz<br>Konto                                    | Bezeichnung   | Inbetrieb-<br>nahme | RND  | ND   | Buchwert<br>31.12.2019 | Zugänge         | Abgänge     | Wertaufholung | Abschreibung/<br>Wertmind. | Buchwert<br>31.12.2020 |
|-------------|--|---|---------------------|------|------|------------------------|-----------------|-------------|---------------|----------------------------|------------------------|
|             | 4/0180003/09404                                    | Scanner Canon Zimmer 128, 129 & 130                                 | 28.10.2013          | 2,5  | 10,0 | 822,34                 | 0,00            | 0,00        | 0,00          | 234,95                     | 587,39                 |
|             | 4/0100005/09299                                    | ART7 2Stk Arbeitstisch rechteckig 200x100, 2Stk ATR4 Art 06.12.2019 | 06.12.2019          | 8,5  | 10,0 | 903,79                 | 0,00            | 0,00        | 0,00          | 95,14                      | 808,65                 |
|             | 4/0100005/09300                                    | ETB1 Arbeitstisch bogenkreisförmig, elektrisch höhenver: 06.12.2019 | 06.12.2019          | 8,5  | 10,0 | 750,23                 | 0,00            | 0,00        | 0,00          | 78,97                      | 671,26                 |
|             | 4/0180003/09314                                    | K-Printer Service, Kyocera Ecosys M6630CIDN, Sozialserv 30.08.2019  | 30.08.2019          | 2,5  | 4,0  | 637,05                 | 0,00            | 0,00        | 0,00          | 182,01                     | 455,04                 |
|             | <b>401000</b>                                      | <b>Jugendamt</b>  |                     |      |      | <b>8.123,69</b>        | <b>0,00</b>     | <b>0,00</b> | <b>0,00</b>   | <b>1.632,66</b>            | <b>6.491,03</b>        |
|             | 4/0110002/09175                                    | Aktenvernichter 2018  | 26.01.2018          | 7,0  | 10,0 | 412,71                 | 0,00            | 0,00        | 0,00          | 51,59                      | 361,12                 |
|             | 4/0110002/07374                                    | Aktenvernichter GB IV/3   | 24.04.2014          | 3,0  | 10,0 | 216,00                 | 0,00            | 0,00        | 0,00          | 54,00                      | 162,00                 |
|             | 4/0110002/07367                                    | Archivboxen UVZ   | 23.05.2013          | 2,0  | 10,0 | 221,26                 | 0,00            | 0,00        | 0,00          | 73,75                      | 147,51                 |
|             | 4/0110002/07368                                    | Ausziehraahmen UVZ  | 31.12.2013          | 2,5  | 10,0 | 383,58                 | 0,00            | 0,00        | 0,00          | 109,59                     | 273,99                 |
|             | 4/0180003/09406                                    | Canon Scanner Document Scanner                                      | 05.07.2013          | 2,5  | 10,0 | 1.631,58               | 0,00            | 0,00        | 0,00          | 466,17                     | 1.165,41               |
|             | 4/0180003/09358                                    | CS540 Plantronics Bundle GB IV/3                                    | 31.12.2016          | 5,5  | 10,0 | 286,84                 | 0,00            | 0,00        | 0,00          | 44,13                      | 242,71                 |
|             | 4/0180003/09337                                    | Drucker Kyocera Ecosys P3055DN Schatzer L.                          | 04.10.2017          | 6,5  | 10,0 | 300,03                 | 0,00            | 0,00        | 0,00          | 40,00                      | 260,03                 |
|             | 4/0110002/07372                                    | Einrichtung GB IV/3   | 31.12.2013          | 2,5  | 10,0 | 438,69                 | 0,00            | 0,00        | 0,00          | 125,34                     | 313,35                 |
|             | 4/0100004/09176                                    | Möbeltresor 2018  | 31.10.2018          | 22,5 | 25,0 | 781,50                 | 0,00            | 0,00        | 0,00          | 33,26                      | 748,24                 |
|             | 4/0110002/07373                                    | Pinnwand GB IV/3  | 17.04.2014          | 3,0  | 10,0 | 230,40                 | 0,00            | 0,00        | 0,00          | 57,60                      | 172,80                 |
|             | 4/0110002/07375                                    | Verbindungstür GB IV/3  | 08.07.2016          | 5,5  | 10,0 | 1.765,04               | 0,00            | 0,00        | 0,00          | 271,54                     | 1.493,50               |
|             | 4/0110002/07371                                    | Vorhänge GB IV/3  | 30.12.2013          | 2,5  | 10,0 | 683,80                 | 0,00            | 0,00        | 0,00          | 195,37                     | 488,43                 |
|             | 4/0180003/09357                                    | Zubehör Plantronics Bundle CS540 2017                               | 26.04.2017          | 6,0  | 10,0 | 772,26                 | 0,00            | 0,00        | 0,00          | 110,32                     | 661,94                 |
|             | <b>422000</b>                                      | <b>Tagesheimstätten (Seniorenclubs)</b>                             |                     |      |      | <b>7.480,05</b>        | <b>0,00</b>     | <b>0,00</b> | <b>0,00</b>   | <b>1.657,79</b>            | <b>5.822,26</b>        |
|             | 4/0110002/05593                                    | Geschirrspüler SK Schmuckerau                                       | 31.12.2015          | 4,5  | 10,0 | 690,53                 | 0,00            | 0,00        | 0,00          | 125,55                     | 564,98                 |
|             | 4/0110002/05592                                    | Kaffeautomat SK Fischelkolonie                                      | 02.05.2016          | 5,0  | 10,0 | 389,40                 | 0,00            | 0,00        | 0,00          | 64,90                      | 324,50                 |
|             | 4/0110002/05595                                    | Kästen SK Flugfeld Nord   | 12.09.2011          | 0,5  | 10,0 | 125,85                 | 0,00            | 0,00        | 0,00          | 83,90                      | 41,95                  |
|             | 4/0110002/05599                                    | Küche SK Döttelbachsiedlung   | 06.06.2007          | 0,0  | 10,0 | 0,00                   | 0,00            | 0,00        | 0,00          | 0,00                       | 0,00                   |
|             | 4/0110002/05594                                    | Küche SK Schelmerkolonie  | 31.12.2014          | 3,5  | 10,0 | 2.835,00               | 0,00            | 0,00        | 0,00          | 630,00                     | 2.205,00               |
|             | 4/0110002/05598                                    | Küche SK Schmuckerau  | 30.09.2011          | 0,5  | 10,0 | 697,20                 | 0,00            | 0,00        | 0,00          | 464,80                     | 232,40                 |
|             | 4/0110002/05596                                    | Möbel SK Innere Stadt   | 30.04.2008          | 0,0  | 10,0 | 0,00                   | 0,00            | 0,00        | 0,00          | 0,00                       | 0,00                   |
|             | 4/0110002/05597                                    | Speicher SK Döttelbachsiedlung                                      | 21.06.2007          | 0,0  | 10,0 | 0,00                   | 0,00            | 0,00        | 0,00          | 0,00                       | 0,00                   |
|             | 4/0110002/09394                                    | Gartenmöbel SK Fischelkolonie                                       | 25.11.2019          | 8,5  | 10,0 | 2.296,62               | 0,00            | 0,00        | 0,00          | 241,75                     | 2.054,87               |
|             | 4/0110002/09395                                    | Geschirrspüler SK Fischelkolonie                                    | 25.11.2019          | 8,5  | 10,0 | 445,45                 | 0,00            | 0,00        | 0,00          | 46,89                      | 398,56                 |
| <b>1025</b> | <b>Technische Anlagen, Fahrzeuge und Maschinen</b> |   |                     |      |      | <b>73.219,68</b>       | <b>4.000,00</b> | <b>0,00</b> | <b>0,00</b>   | <b>8.864,08</b>            | <b>68.355,60</b>       |
|             | <b>423000</b>                                      | <b>Essen auf Rädern</b>   |                     |      |      | <b>73.219,68</b>       | <b>4.000,00</b> | <b>0,00</b> | <b>0,00</b>   | <b>8.864,08</b>            | <b>68.355,60</b>       |
|             | 4/0150002/08863                                    | VW Kombi EaR  | 17.07.2018          | 7,5  | 10,0 | 73.219,68              | 4.000,00        | 0,00        | 0,00          | 8.864,08                   | 68.355,60              |
| <b>1026</b> | <b>Amts-, Betriebs- und Geschäftsausstattung</b>   |   |                     |      |      | <b>833,81</b>          | <b>0,00</b>     | <b>0,00</b> | <b>0,00</b>   | <b>555,87</b>              | <b>277,94</b>          |
|             | <b>423000</b>                                      | <b>Essen auf Rädern</b>   |                     |      |      | <b>833,81</b>          | <b>0,00</b>     | <b>0,00</b> | <b>0,00</b>   | <b>555,87</b>              | <b>277,94</b>          |
|             | 4/0110002/05601                                    | Geschirr  | 12.07.2011          | 0,5  | 10,0 | 833,81                 | 0,00            | 0,00        | 0,00          | 555,87                     | 277,94                 |



| MVAG        | Ansatz<br>Konto                                  | Bezeichnung  | Inbetrieb-<br>nahme | RND  | ND   | Buchwert<br>31.12.2019 | Zugänge     | Abgänge     | Wertaufholung | Abschreibung/<br>Wertmind. | Buchwert<br>31.12.2020 |
|-------------|--|--|---------------------|------|------|------------------------|-------------|-------------|---------------|----------------------------|------------------------|
|             | <b>429000</b>                                    | <b>Sonstige Einrichtungen u. Maßnahmen d.Fr.Wohlfahrt (Urlaubsakt., Subv.)</b> |                     |      |      | <b>0,00</b>            | <b>0,00</b> | <b>0,00</b> | <b>0,00</b>   | <b>0,00</b>                | <b>0,00</b>            |
|             | 4/0110002/05603                                  | Kartendrucker & Material (Soziales Neustadt) Sozialservice                     | 03.03.2009          | 0,0  | 10,0 | 0,00                   | 0,00        | 0,00        | 0,00          | 0,00                       | 0,00                   |
|             | 4/0110002/05605                                  | Küche Sozialservice, Teeküche  | 10.05.2010          | 0,0  | 10,0 | 0,00                   | 0,00        | 0,00        | 0,00          | 0,00                       | 0,00                   |
|             | 4/0110002/05604                                  | Kühlschrank Sozialservice, Teeküche  | 13.08.2009          | 0,0  | 10,0 | 0,00                   | 0,00        | 0,00        | 0,00          | 0,00                       | 0,00                   |
| <b>1022</b> | <b>Gebäude und Bauten</b>                        |  |                     |      |      | <b>196.827,10</b>      | <b>0,00</b> | <b>0,00</b> | <b>0,00</b>   | <b>6.453,35</b>            | <b>190.373,75</b>      |
|             | <b>431000</b>                                    | <b>Kinderheime (Krabbelstube)</b>  |                     |      |      | <b>196.827,10</b>      | <b>0,00</b> | <b>0,00</b> | <b>0,00</b>   | <b>6.453,35</b>            | <b>190.373,75</b>      |
|             | 2/0060001/09250                                  | Kinderhaus Kollonitschgasse 14 Wohnungseigentum                                | 16.08.2000          | 29,5 | 50,0 | 196.827,10             | 0,00        | 0,00        | 0,00          | 6.453,35                   | 190.373,75             |
| <b>1026</b> | <b>Amts-, Betriebs- und Geschäftsausstattung</b> |  |                     |      |      | <b>1.345,48</b>        | <b>0,00</b> | <b>0,00</b> | <b>0,00</b>   | <b>503,71</b>              | <b>841,77</b>          |
|             | <b>431000</b>                                    | <b>Kinderheime (Krabbelstube)</b>  |                     |      |      | <b>1.345,48</b>        | <b>0,00</b> | <b>0,00</b> | <b>0,00</b>   | <b>503,71</b>              | <b>841,77</b>          |
|             | 4/0110002/07379                                  | Akustikplatten 2012  | 12.12.2012          | 1,5  | 10,0 | 491,40                 | 0,00        | 0,00        | 0,00          | 196,56                     | 294,84                 |
|             | 4/0110002/07381                                  | Bewegungsbausteine KH Kollonitschgasse   | 20.12.2013          | 2,5  | 10,0 | 301,67                 | 0,00        | 0,00        | 0,00          | 86,19                      | 215,48                 |
|             | 4/0110002/07380                                  | Tisch und Sessel 2012  | 31.12.2012          | 1,5  | 10,0 | 552,41                 | 0,00        | 0,00        | 0,00          | 220,96                     | 331,45                 |
| <b>1024</b> | <b>Sonderanlagen</b>                             |  |                     |      |      | <b>48.386,55</b>       | <b>0,00</b> | <b>0,00</b> | <b>0,00</b>   | <b>2.007,25</b>            | <b>46.379,30</b>       |
|             | <b>439000</b>                                    | <b>Sonstige Einrichtungen u. Maßnahmen d. Jugendwohlfahrt</b>                  |                     |      |      | <b>20.199,70</b>       | <b>0,00</b> | <b>0,00</b> | <b>0,00</b>   | <b>792,15</b>              | <b>19.407,55</b>       |
|             | 2/0040013/07443                                  | IOU-Ramps, Rampen f. Skatepark   | 13.12.2012          | 24,5 | 33,0 | 20.199,70              | 0,00        | 0,00        | 0,00          | 792,15                     | 19.407,55              |
|             | <b>439100</b>                                    | <b>Sonst. Einricht. u. Maßnahmen d. Jugendwohlfahrt (UVZ)</b>                  |                     |      |      | <b>28.186,85</b>       | <b>0,00</b> | <b>0,00</b> | <b>0,00</b>   | <b>1.215,10</b>            | <b>26.971,75</b>       |
|             | 2/0040013/07578                                  | Boulder Stadtpark GB V/4 Grünraum  | 10.05.2013          | 25,0 | 33,0 | 6.712,63               | 0,00        | 0,00        | 0,00          | 258,18                     | 6.454,45               |
|             | 2/0040013/07385                                  | Boulder UVZ-Stadtpark  | 19.07.2013          | 25,5 | 33,0 | 16.485,99              | 0,00        | 0,00        | 0,00          | 622,11                     | 15.863,88              |
|             | 2/0040013/07388                                  | Funpark UVZ Stadtpark  | 19.06.2013          | 25,0 | 33,0 | 4.503,43               | 0,00        | 0,00        | 0,00          | 173,21                     | 4.330,22               |
|             | 2/0290003/07386                                  | Slackline Pfosten UVZ Stadtpark  | 18.06.2013          | 2,0  | 10,0 | 484,80                 | 0,00        | 0,00        | 0,00          | 161,60                     | 323,20                 |
| <b>1026</b> | <b>Amts-, Betriebs- und Geschäftsausstattung</b> |  |                     |      |      | <b>350,00</b>          | <b>0,00</b> | <b>0,00</b> | <b>0,00</b>   | <b>100,00</b>              | <b>250,00</b>          |
|             | <b>439100</b>                                    | <b>Sonst. Einricht. u. Maßnahmen d. Jugendwohlfahrt (UVZ)</b>                  |                     |      |      | <b>350,00</b>          | <b>0,00</b> | <b>0,00</b> | <b>0,00</b>   | <b>100,00</b>              | <b>250,00</b>          |
|             | 4/0110002/07390                                  | Enzo Möbel UVZ Stadtpark   | 18.07.2013          | 2,5  | 10,0 | 175,00                 | 0,00        | 0,00        | 0,00          | 50,00                      | 125,00                 |
|             | 4/0110002/07391                                  | Enzo Möbel UVZ Stadtpark   | 18.07.2013          | 2,5  | 10,0 | 175,00                 | 0,00        | 0,00        | 0,00          | 50,00                      | 125,00                 |
| <b>1024</b> | <b>Sonderanlagen</b>                             |  |                     |      |      | <b>47.641,58</b>       | <b>0,00</b> | <b>0,00</b> | <b>0,00</b>   | <b>1.740,03</b>            | <b>45.901,55</b>       |
|             | <b>439200</b>                                    | <b>Sonst. Einricht. u. Maßnahmen d. Jugendwohlfahrt (Jugendbeauftragte)</b>    |                     |      |      | <b>47.641,58</b>       | <b>0,00</b> | <b>0,00</b> | <b>0,00</b>   | <b>1.740,03</b>            | <b>45.901,55</b>       |
|             | 2/0040013/07408                                  | Enzo 2 Stück Megafon Wodica Park   | 25.07.2014          | 26,5 | 33,0 | 3.850,70               | 0,00        | 0,00        | 0,00          | 140,03                     | 3.710,67               |
|             | 2/0040013/07402                                  | Equipment Berichtigung 30.5. Megafon, Wodica Park                              | 30.06.2014          | 26,0 | 33,0 | 2.822,71               | 0,00        | 0,00        | 0,00          | 104,54                     | 2.718,17               |
|             | 2/0040013/07409                                  | Equipment Wodica Park Megafon  | 12.08.2014          | 26,5 | 33,0 | 16.250,00              | 0,00        | 0,00        | 0,00          | 590,91                     | 15.659,09              |
|             | 2/0040013/07401                                  | Equipment Wodica Park Megafon Wodica Park                                      | 30.06.2014          | 26,0 | 33,0 | 1.317,27               | 0,00        | 0,00        | 0,00          | 48,79                      | 1.268,48               |
|             | 2/0040013/07403                                  | Equipment Wodica Park Megafon Wodica Park                                      | 30.06.2014          | 26,0 | 33,0 | 564,54                 | 0,00        | 0,00        | 0,00          | 20,91                      | 543,63                 |
|             | 2/0040013/07400                                  | Equipment Wodica Park Megafon Wodiza Park                                      | 30.06.2014          | 26,0 | 33,0 | 6.586,36               | 0,00        | 0,00        | 0,00          | 243,94                     | 6.342,42               |

| MVAG        | Ansatz<br>Konto  | Bezeichnung   | Inbetrieb-<br>nahme | RND  | ND   | Buchwert<br>31.12.2019 | Zugänge     | Abgänge     | Wertaufholung | Abschreibung/<br>Wertmind. | Buchwert<br>31.12.2020 |
|-------------|--|---|---------------------|------|------|------------------------|-------------|-------------|---------------|----------------------------|------------------------|
|             | 2/0070003/07410  | Equipment Wodica Park Megafon Wodiza Park                                   | 19.08.2014          | 26,5 | 33,0 | 16.250,00              | 0,00        | 0,00        | 0,00          | 590,91                     | 15.659,09              |
| <b>1026</b> | <b>Amts-, Betriebs- und Geschäftsausstattung</b>             |   |                     |      |      | <b>10.069,22</b>       | <b>0,00</b> | <b>0,00</b> | <b>0,00</b>   | <b>2.111,34</b>            | <b>7.957,88</b>        |
|             | <b>439200</b>  | <b>Sonst. Einricht. u. Maßnahmen d. Jugendwohlfahrt (Jugendbeauftragte)</b> |                     |      |      | <b>1.656,00</b>        | <b>0,00</b> | <b>0,00</b> | <b>0,00</b>   | <b>414,00</b>              | <b>1.242,00</b>        |
|             | 4/0110002/07397  | Sportequipment UVZ, Megafon Wodica Park                                     | 30.05.2014          | 3,0  | 10,0 | 1.656,00               | 0,00        | 0,00        | 0,00          | 414,00                     | 1.242,00               |
|             | <b>469000</b>  | <b>Sonstige familienpolit. Maßnahmen (Integration)</b>                      |                     |      |      | <b>7.281,80</b>        | <b>0,00</b> | <b>0,00</b> | <b>0,00</b>   | <b>1.538,55</b>            | <b>5.743,25</b>        |
|             | 4/0110002/05612  | Anbautisch Integration  | 22.10.2009          | 0,0  | 10,0 | 0,00                   | 0,00        | 0,00        | 0,00          | 0,00                       | 0,00                   |
|             | 4/0110002/05607  | Küche Integration   | 04.12.2009          | 0,0  | 10,0 | 0,00                   | 0,00        | 0,00        | 0,00          | 0,00                       | 0,00                   |
|             | 4/0110002/05611  | Küchenmöbel Integration, Stadtviertelservice                                | 31.12.2009          | 0,0  | 10,0 | 0,00                   | 0,00        | 0,00        | 0,00          | 0,00                       | 0,00                   |
|             | 4/0110002/05613  | Möbel Integration   | 17.04.2015          | 4,0  | 10,0 | 6.322,82               | 0,00        | 0,00        | 0,00          | 1.264,56                   | 5.058,26               |
|             | 4/0110002/05610  | Möbel Integration, Stadtviertelservice                                      | 30.12.2009          | 0,0  | 10,0 | 0,00                   | 0,00        | 0,00        | 0,00          | 0,00                       | 0,00                   |
|             | 4/0180001/09326  | Router Astaro RED Integration   | 07.03.2013          | 0,0  | 4,0  | 0,00                   | 0,00        | 0,00        | 0,00          | 0,00                       | 0,00                   |
|             | 4/0110002/05614  | Textiltafel Integration   | 25.11.2013          | 2,5  | 10,0 | 321,93                 | 0,00        | 0,00        | 0,00          | 91,98                      | 229,95                 |
|             | 4/0180003/09315  | K-Printer, Drucker, Ecosys Kyocera M6630CIDN, GB IV/2                       | 22.10.2019          | 2,5  | 4,0  | 637,05                 | 0,00        | 0,00        | 0,00          | 182,01                     | 455,04                 |
|             | <b>500000</b>  | <b>Gesundheitsamt</b>   |                     |      |      | <b>1.131,42</b>        | <b>0,00</b> | <b>0,00</b> | <b>0,00</b>   | <b>158,79</b>              | <b>972,63</b>          |
|             | 4/0110002/09184  | Arzneimittelkühl 2018   | 05.12.2018          | 7,5  | 10,0 | 937,38                 | 0,00        | 0,00        | 0,00          | 110,28                     | 827,10                 |
|             | 4/0110002/07235  | Drehstuhl 2014  | 06.05.2014          | 3,0  | 10,0 | 194,04                 | 0,00        | 0,00        | 0,00          | 48,51                      | 145,53                 |
|             | 4/0110002/07586  | Medizinische Utensilien Lifepak, Notfallkof, Parav.                         | 16.04.2008          | 0,0  | 10,0 | 0,00                   | 0,00        | 0,00        | 0,00          | 0,00                       | 0,00                   |
|             | <b>511200</b>  | <b>Familienberatung (Mutterberatung)</b>                                    |                     |      |      | <b>0,00</b>            | <b>0,00</b> | <b>0,00</b> | <b>0,00</b>   | <b>0,00</b>                | <b>0,00</b>            |
|             | 4/0110002/07236  | Stehleuchten 2009   | 24.04.2009          | 0,0  | 10,0 | 0,00                   | 0,00        | 0,00        | 0,00          | 0,00                       | 0,00                   |
| <b>1024</b> | <b>Sonderanlagen</b>   |   |                     |      |      | <b>229.984,31</b>      | <b>0,00</b> | <b>0,00</b> | <b>0,00</b>   | <b>24.577,27</b>           | <b>205.407,04</b>      |
|             | <b>522000</b>  | <b>Reinhaltung der Luft</b>   |                     |      |      | <b>229.984,31</b>      | <b>0,00</b> | <b>0,00</b> | <b>0,00</b>   | <b>24.577,27</b>           | <b>205.407,04</b>      |
|             | 2/0120001/08506  | Photovoltaikanlage 2017, KG Wittmann und Rathaus neu                        | 26.04.2017          | 11,0 | 15,0 | 61.501,18              | 0,00        | 0,00        | 0,00          | 5.125,10                   | 56.376,08              |
|             | 2/0120001/08500  | Photovoltaikanlagen 2013, VS Barw.-OG Ungarv., KG Ben                       | 31.12.2013          | 7,5  | 15,0 | 151.999,93             | 0,00        | 0,00        | 0,00          | 17.882,34                  | 134.117,59             |
|             | 2/0120001/08504  | Photovoltaikanlagen 2015, VS R. Wehrl und KG Oskar Hel                      | 31.12.2015          | 9,5  | 15,0 | 16.483,20              | 0,00        | 0,00        | 0,00          | 1.569,83                   | 14.913,37              |
| <b>1311</b> | <b>Investitionszuschüsse von Trägern öffentlichen Rechts</b> |   |                     |      |      | <b>-47.834,87</b>      | <b>0,00</b> | <b>0,00</b> | <b>0,00</b>   | <b>-5.530,41</b>           | <b>-42.304,46</b>      |
|             | <b>522000</b>  | <b>Reinhaltung der Luft</b>   |                     |      |      | <b>-47.834,87</b>      | <b>0,00</b> | <b>0,00</b> | <b>0,00</b>   | <b>-5.530,41</b>           | <b>-42.304,46</b>      |
|             | 2/0120001/09415  | KT Photovoltaikanlagen 2013   | 28.04.2014          | 7,5  | 15,0 | -43.496,55             | 0,00        | 0,00        | 0,00          | -5.117,24                  | -38.379,31             |
|             | 2/0120001/09416  | KT Photovoltaikanlagen 2015   | 29.04.2016          | 9,5  | 15,0 | -4.338,32              | 0,00        | 0,00        | 0,00          | -413,17                    | -3.925,15              |
| <b>1313</b> | <b>Investitionszuschüsse von übrigen</b>                     |   |                     |      |      | <b>-23.274,31</b>      | <b>0,00</b> | <b>0,00</b> | <b>0,00</b>   | <b>-1.939,53</b>           | <b>-21.334,78</b>      |
|             | <b>522000</b>  | <b>Reinhaltung der Luft</b>   |                     |      |      | <b>-23.274,31</b>      | <b>0,00</b> | <b>0,00</b> | <b>0,00</b>   | <b>-1.939,53</b>           | <b>-21.334,78</b>      |
|             | 2/0120001/09417  | KT Photovoltaikanlage 2017  | 31.12.2017          | 11,0 | 15,0 | -23.274,31             | 0,00        | 0,00        | 0,00          | -1.939,53                  | -21.334,78             |

| MVAG        | Ansatz<br>Konto  | Bezeichnung  | Inbetrieb-<br>nahme | RND  | ND   | Buchwert<br>31.12.2019 | Zugänge           | Abgänge     | Wertaufholung | Abschreibung/<br>Wertmind. | Buchwert<br>31.12.2020 |
|-------------|--|--|---------------------|------|------|------------------------|-------------------|-------------|---------------|----------------------------|------------------------|
| <b>1026</b> | <b>Amts-, Betriebs- und Geschäftsausstattung</b>               |  |                     |      |      | <b>8.391,67</b>        | <b>0,00</b>       | <b>0,00</b> | <b>0,00</b>   | <b>1.850,01</b>            | <b>6.541,66</b>        |
|             | <b>529000</b>  | <b>Sonstige Einrichtungen und Maßnahmen des Umweltschutzes</b> |                     |      |      | <b>8.391,67</b>        | <b>0,00</b>       | <b>0,00</b> | <b>0,00</b>   | <b>1.850,01</b>            | <b>6.541,66</b>        |
|             | 4/0110002/09147  | Fenstermikrofon  | 31.12.2014          | 3,5  | 10,0 | 980,10                 | 0,00              | 0,00        | 0,00          | 217,80                     | 762,30                 |
|             | 4/0110002/09145  | Lautsprecher u. Leistungsverstärker                            | 31.12.2015          | 4,5  | 10,0 | 4.282,74               | 0,00              | 0,00        | 0,00          | 778,68                     | 3.504,06               |
|             | 4/0110002/09146  | Präzisionskalibrator   | 11.12.2014          | 3,5  | 10,0 | 636,66                 | 0,00              | 0,00        | 0,00          | 141,48                     | 495,18                 |
|             | 4/0300001/09144  | Schallpegelmessgerät   | 31.10.2011          | 2,5  | 12,0 | 2.492,17               | 0,00              | 0,00        | 0,00          | 712,05                     | 1.780,12               |
|             | <b>558000</b>  | <b>Selbständige Ambulatorien (TBC)</b>                         |                     |      |      | <b>0,00</b>            | <b>0,00</b>       | <b>0,00</b> | <b>0,00</b>   | <b>0,00</b>                | <b>0,00</b>            |
|             | 4/0110002/07157  | Möbel u. Stahlschränke 2008                                    | 31.12.2008          | 0,0  | 10,0 | 0,00                   | 0,00              | 0,00        | 0,00          | 0,00                       | 0,00                   |
| <b>1021</b> | <b>Grundstücke, Grundstückseinrichtungen und Infrastruktur</b> |  |                     |      |      | <b>53.202.854,79</b>   | <b>196.132,39</b> | <b>0,00</b> | <b>0,00</b>   | <b>3.070.005,09</b>        | <b>50.328.982,09</b>   |
|             | <b>612000</b>  | <b>Gemeindestraßen</b>   |                     |      |      | <b>53.202.854,79</b>   | <b>196.132,39</b> | <b>0,00</b> | <b>0,00</b>   | <b>3.070.005,09</b>        | <b>50.328.982,09</b>   |
|             | 2/0040001/09121  | Anemonenseestraße 2018 ÖBB-Unterführung bis KG-Gren            | 16.11.2018          | 30,5 | 33,0 | 20.887,37              | 0,00              | 0,00        | 0,00          | 663,09                     | 20.224,28              |
|             | 2/0040001/09122  | Arbeitergasse 2018 Wöllersdorfer Straße bis Steinabrücke       | 14.12.2018          | 30,5 | 33,0 | 28.769,45              | 0,00              | 0,00        | 0,00          | 913,32                     | 27.856,13              |
|             | 2/0040001/09112  | Bahngasse 2018 Abänderung der Nebenanlagen, Errichtu           | 26.07.2018          | 30,5 | 33,0 | 33.504,96              | 0,00              | 0,00        | 0,00          | 1.063,65                   | 32.441,31              |
|             | 2/0040001/04704  | Bahnhofsvorplatz 2003  | 23.06.2003          | 15,0 | 33,0 | 843,63                 | 0,00              | 0,00        | 0,00          | 52,73                      | 790,90                 |
|             | 2/0040001/04713  | Bahnhofsvorplatz 2004  | 16.12.2004          | 16,5 | 33,0 | 5.146,82               | 0,00              | 0,00        | 0,00          | 294,10                     | 4.852,72               |
|             | 2/0040001/04722  | Bahnhofsvorplatz 2005  | 31.12.2005          | 17,5 | 33,0 | 987.113,20             | 0,00              | 0,00        | 0,00          | 53.357,47                  | 933.755,73             |
|             | 2/0040001/04729  | Bahnhofsvorplatz 2006  | 12.06.2006          | 18,0 | 33,0 | 17.071,82              | 0,00              | 0,00        | 0,00          | 898,52                     | 16.173,30              |
|             | 2/0040001/09120  | Bräuhausgasse 2018 Neuerrichtung einer Begegnungszon           | 17.12.2018          | 30,5 | 33,0 | 110.031,77             | 0,00              | 0,00        | 0,00          | 3.493,07                   | 106.538,70             |
|             | 2/0040006/04711  | Brücke R. Wagner-Gasse 2004                                    | 31.12.2004          | 23,5 | 40,0 | 7.276,50               | 0,00              | 0,00        | 0,00          | 297,00                     | 6.979,50               |
|             | 2/0040001/09113  | Dietrichgasse 2018 Neuherstellung eines Parkplatzes, Teil      | 21.11.2018          | 30,5 | 33,0 | 47.653,07              | 0,00              | 0,00        | 0,00          | 1.512,80                   | 46.140,27              |
|             | 2/0040001/09107  | div. Asphaltierungen 2018 Diverse Kleinbaustellen im gesa      | 31.12.2018          | 30,5 | 33,0 | 182.745,63             | 0,00              | 0,00        | 0,00          | 5.801,45                   | 176.944,18             |
|             | 2/0040001/04743  | Domplatz 2008  | 31.12.2008          | 20,5 | 33,0 | 18.217,53              | 0,00              | 0,00        | 0,00          | 847,33                     | 17.370,20              |
|             | 2/0040001/04752  | Domplatz 2009  | 23.11.2009          | 21,5 | 33,0 | 719.529,35             | 0,00              | 0,00        | 0,00          | 31.979,08                  | 687.550,27             |
|             | 2/0040001/09108  | Ferdinand Porsche-Ring 2018 Verkehrstechnische Umbaur          | 04.05.2018          | 30,0 | 33,0 | 63.741,88              | 0,00              | 0,00        | 0,00          | 2.056,19                   | 61.685,69              |
|             | 2/0040001/07933  | FUZO Herzog Leopold-Straße Neuherstellung der Fußgänger        | 31.12.2018          | 30,5 | 33,0 | 2.330.921,69           | 0,00              | 0,00        | 0,00          | 73.997,51                  | 2.256.924,18           |
|             | 2/0040001/04746  | FUZO NK-Straße 2008  | 04.12.2008          | 20,5 | 33,0 | 20.501,17              | 0,00              | 0,00        | 0,00          | 953,54                     | 19.547,63              |
|             | 2/0040001/04754  | FUZO NK-Straße 2009  | 16.11.2009          | 21,5 | 33,0 | 581.439,77             | 0,00              | 0,00        | 0,00          | 25.841,77                  | 555.598,00             |
|             | 2/0040001/09135  | FUZO Wiener Straße Neuherstellung Fußgängerzone Wier           | 31.12.2018          | 30,5 | 33,0 | 3.089.908,16           | 0,00              | 0,00        | 0,00          | 98.092,32                  | 2.991.815,84           |
|             | 2/0040001/07927  | Hauptplatz Restarbeiten 1998                                   | 31.12.1998          | 10,5 | 33,0 | 32.790,71              | 0,00              | 0,00        | 0,00          | 2.851,37                   | 29.939,34              |
|             | 2/0040001/09126  | Im Föhrenwald 2018 Güterwegebau (Waldschulgasse)               | 31.05.2018          | 30,0 | 33,0 | 78.976,62              | 0,00              | 0,00        | 0,00          | 2.547,63                   | 76.428,99              |
|             | 2/0040001/09123  | Ingeborg Friebe-Park 2018 Sanierung des Parkplatzes            | 19.12.2018          | 30,5 | 33,0 | 10.272,78              | 0,00              | 0,00        | 0,00          | 326,12                     | 9.946,66               |
|             | 2/0040001/09111  | Johanna Dohnal-Gasse 2018 Wallygasse bis Teichgasse -          | 13.06.2018          | 30,0 | 33,0 | 31.512,11              | 0,00              | 0,00        | 0,00          | 1.016,52                   | 30.495,59              |
|             | 2/0040001/09116  | Keßlergasse 2018 Neuerrichtung der Fußgängerzone zwisr         | 12.09.2018          | 30,5 | 33,0 | 16.400,32              | 0,00              | 0,00        | 0,00          | 520,65                     | 15.879,67              |
|             | 2/0040001/09136  | Kleingasse 2018 Projekt Kleingasse                             | 31.12.2018          | 30,5 | 33,0 | 80.278,39              | 0,00              | 0,00        | 0,00          | 2.548,52                   | 77.729,87              |
|             | 2/0040001/09110  | Merbotgasse 2018 Neuherstellung einer Stichgasse bei der       | 14.06.2018          | 30,0 | 33,0 | 6.124,28               | 0,00              | 0,00        | 0,00          | 197,56                     | 5.926,72               |
|             | 2/0040001/04736  | Ostumfahrung 2007  | 31.12.2007          | 19,5 | 33,0 | 826.212,12             | 0,00              | 0,00        | 0,00          | 40.303,03                  | 785.909,09             |
|             | 2/0040001/04744  | Ostumfahrung 2008  | 22.10.2008          | 20,5 | 33,0 | 24.824,89              | 0,00              | 0,00        | 0,00          | 1.154,65                   | 23.670,24              |

| MVAG | Ansatz<br>Konto | Bezeichnung  | Inbetrieb-<br>nahme | RND  | ND   | Buchwert<br>31.12.2019 | Zugänge | Abgänge | Wertaufholung | Abschreibung/<br>Wertmind. | Buchwert<br>31.12.2020 |
|------|-----------------|--|---------------------|------|------|------------------------|---------|---------|---------------|----------------------------|------------------------|
|      | 2/0040001/04753 | Ostumfahrung 2009                                      | 04.11.2009          | 21,5 | 33,0 | 1.385.612,65           | 0,00    | 0,00    | 0,00          | 61.582,78                  | 1.324.029,87           |
|      | 2/0040001/07921 | Planungskosten RW 1998                                 | 31.12.1998          | 10,5 | 33,0 | 98.637,72              | 0,00    | 0,00    | 0,00          | 8.577,19                   | 90.060,53              |
|      | 2/0040001/07922 | Planungskosten RW 1999                                 | 31.12.1999          | 11,5 | 33,0 | 109.132,18             | 0,00    | 0,00    | 0,00          | 8.730,57                   | 100.401,61             |
|      | 2/0040001/07923 | Planungskosten RW 2000                                 | 31.12.2000          | 12,5 | 33,0 | 118.003,59             | 0,00    | 0,00    | 0,00          | 8.741,01                   | 109.262,58             |
|      | 2/0040001/07924 | Planungskosten RW 2001                                 | 31.12.2001          | 13,5 | 33,0 | 118.026,97             | 0,00    | 0,00    | 0,00          | 8.139,79                   | 109.887,18             |
|      | 2/0040001/04683 | Planungskosten RW 2002                                 | 31.12.2002          | 14,5 | 33,0 | 124.004,26             | 0,00    | 0,00    | 0,00          | 8.000,27                   | 116.003,99             |
|      | 2/0040001/04701 | Planungskosten RW 2003                                 | 31.12.2003          | 15,5 | 33,0 | 140.038,25             | 0,00    | 0,00    | 0,00          | 8.487,17                   | 131.551,08             |
|      | 2/0040001/04709 | Planungskosten RW 2004                                 | 31.12.2004          | 16,5 | 33,0 | 102.735,13             | 0,00    | 0,00    | 0,00          | 5.870,58                   | 96.864,55              |
|      | 2/0040001/04719 | Planungskosten RW 2005                                 | 31.12.2005          | 17,5 | 33,0 | 26.378,62              | 0,00    | 0,00    | 0,00          | 1.425,87                   | 24.952,75              |
|      | 2/0040001/04727 | Planungskosten RW 2006                                 | 31.12.2006          | 18,5 | 33,0 | 44.101,65              | 0,00    | 0,00    | 0,00          | 2.261,62                   | 41.840,03              |
|      | 2/0040001/04734 | Planungskosten RW 2007                                 | 31.12.2007          | 19,5 | 33,0 | 69.701,45              | 0,00    | 0,00    | 0,00          | 3.400,07                   | 66.301,38              |
|      | 2/0040001/04740 | Planungskosten RW 2008                                 | 31.12.2008          | 20,5 | 33,0 | 69.124,21              | 0,00    | 0,00    | 0,00          | 3.215,08                   | 65.909,13              |
|      | 2/0040001/04750 | Planungskosten RW 2009                                 | 31.12.2009          | 21,5 | 33,0 | 70.017,72              | 0,00    | 0,00    | 0,00          | 3.111,90                   | 66.905,82              |
|      | 2/0040001/04769 | Planungskosten RW 2010                                 | 31.12.2010          | 22,5 | 33,0 | 62.975,54              | 0,00    | 0,00    | 0,00          | 2.679,81                   | 60.295,73              |
|      | 2/0040001/04774 | Planungskosten RW 2011                                 | 30.12.2011          | 23,5 | 33,0 | 63.020,54              | 0,00    | 0,00    | 0,00          | 2.572,27                   | 60.448,27              |
|      | 2/0040001/04779 | Planungskosten RW 2012                                 | 31.12.2012          | 24,5 | 33,0 | 62.747,47              | 0,00    | 0,00    | 0,00          | 2.460,69                   | 60.286,78              |
|      | 2/0040001/04784 | Planungskosten RW 2013                                 | 31.12.2013          | 25,5 | 33,0 | 69.617,83              | 0,00    | 0,00    | 0,00          | 2.627,09                   | 66.990,74              |
|      | 2/0040001/04788 | Planungskosten RW 2014                                 | 31.12.2014          | 26,5 | 33,0 | 71.029,43              | 0,00    | 0,00    | 0,00          | 2.582,89                   | 68.446,54              |
|      | 2/0040001/04792 | Planungskosten RW 2015                                 | 31.12.2015          | 27,5 | 33,0 | 42.268,68              | 0,00    | 0,00    | 0,00          | 1.483,11                   | 40.785,57              |
|      | 2/0040001/07925 | Planungskosten RW 2016                                 | 31.12.2016          | 28,5 | 33,0 | 45.115,12              | 0,00    | 0,00    | 0,00          | 1.529,33                   | 43.585,79              |
|      | 2/0040001/07926 | Planungskosten RW 2017                                 | 31.12.2017          | 29,5 | 33,0 | 39.999,69              | 0,00    | 0,00    | 0,00          | 1.311,47                   | 38.688,22              |
|      | 2/0040001/09101 | Planungskosten RW 2018                                 | 31.12.2018          | 30,5 | 33,0 | 51.065,23              | 0,00    | 0,00    | 0,00          | 1.621,12                   | 49.444,11              |
|      | 2/0040001/09117 | Puchheimgasse 2018 Neuerrichtung der Fußgängerzone     | 19.09.2018          | 30,5 | 33,0 | 7.847,24               | 0,00    | 0,00    | 0,00          | 249,12                     | 7.598,12               |
|      | 2/0040001/07442 | Radwegebau 1998  | 31.12.1998          | 10,5 | 33,0 | 101.961,70             | 0,00    | 0,00    | 0,00          | 8.866,23                   | 93.095,47              |
|      | 2/0040001/07441 | Radwegebau 1999  | 31.12.1999          | 11,5 | 33,0 | 118.838,72             | 0,00    | 0,00    | 0,00          | 9.507,10                   | 109.331,62             |
|      | 2/0040001/07440 | Radwegebau 2000  | 31.12.2000          | 12,5 | 33,0 | 149.831,39             | 0,00    | 0,00    | 0,00          | 11.098,62                  | 138.732,77             |
|      | 2/0040001/07439 | Radwegebau 2001  | 31.12.2001          | 13,5 | 33,0 | 158.345,59             | 0,00    | 0,00    | 0,00          | 10.920,39                  | 147.425,20             |
|      | 2/0040001/04682 | Radwegebau 2002  | 31.12.2002          | 14,5 | 33,0 | 204.618,50             | 0,00    | 0,00    | 0,00          | 13.201,19                  | 191.417,31             |
|      | 2/0040001/04700 | Radwegebau 2003  | 31.12.2003          | 15,5 | 33,0 | 151.254,00             | 0,00    | 0,00    | 0,00          | 9.166,91                   | 142.087,09             |
|      | 2/0040001/04708 | Radwegebau 2004  | 31.12.2004          | 16,5 | 33,0 | 118.846,21             | 0,00    | 0,00    | 0,00          | 6.791,21                   | 112.055,00             |
|      | 2/0040001/04718 | Radwegebau 2005  | 31.12.2005          | 17,5 | 33,0 | 111.484,96             | 0,00    | 0,00    | 0,00          | 6.026,21                   | 105.458,75             |
|      | 2/0040001/04726 | Radwegebau 2006  | 31.12.2006          | 18,5 | 33,0 | 166.616,91             | 0,00    | 0,00    | 0,00          | 8.544,46                   | 158.072,45             |
|      | 2/0040001/04739 | Radwegebau 2008  | 07.10.2008          | 20,5 | 33,0 | 65.151,52              | 0,00    | 0,00    | 0,00          | 3.030,30                   | 62.121,22              |
|      | 2/0040001/04749 | Radwegebau 2009  | 30.12.2009          | 21,5 | 33,0 | 38.170,15              | 0,00    | 0,00    | 0,00          | 1.696,45                   | 36.473,70              |
|      | 2/0040001/04768 | Radwegebau 2010  | 31.12.2010          | 22,5 | 33,0 | 62.342,31              | 0,00    | 0,00    | 0,00          | 2.652,86                   | 59.689,45              |
|      | 2/0040001/04773 | Radwegebau 2011  | 30.09.2011          | 23,5 | 33,0 | 74.242,43              | 0,00    | 0,00    | 0,00          | 3.030,30                   | 71.212,13              |
|      | 2/0040001/04778 | Radwegebau 2012  | 03.12.2012          | 24,5 | 33,0 | 77.272,74              | 0,00    | 0,00    | 0,00          | 3.030,30                   | 74.242,44              |
|      | 2/0040001/09119 | Schulgasse 2018 Neuerrichtung der Fußgängerzone zwisch | 15.11.2018          | 30,5 | 33,0 | 42.332,86              | 0,00    | 0,00    | 0,00          | 1.343,90                   | 40.988,96              |
|      | 2/0040001/09115 | Semmeringgasse 2018 samt Kreuzungsbereich Schneeber    | 02.10.2018          | 30,5 | 33,0 | 84.005,62              | 0,00    | 0,00    | 0,00          | 2.666,85                   | 81.338,77              |

| MVAG | Ansatz<br>Konto | Bezeichnung   | Inbetrieb-<br>nahme | RND  | ND   | Buchwert<br>31.12.2019 | Zugänge | Abgänge | Wertaufholung | Abschreibung/<br>Wertmind. | Buchwert<br>31.12.2020 |
|------|-----------------|---|---------------------|------|------|------------------------|---------|---------|---------------|----------------------------|------------------------|
|      | 2/0040001/09118 | Sparkassengasse 2018 Neuerrichtung der Fußgängerzone  | 18.09.2018          | 30,5 | 33,0 | 7.242,56               | 0,00    | 0,00    | 0,00          | 229,92                     | 7.012,64               |
|      | 2/0040001/08421 | Straßenbau 1985                                       | 30.06.1985          | 0,0  | 33,0 | 0,00                   | 0,00    | 0,00    | 0,00          | 0,00                       | 0,00                   |
|      | 2/0040001/08422 | Straßenbau 1986                                       | 30.06.1986          | 0,0  | 33,0 | 0,00                   | 0,00    | 0,00    | 0,00          | 0,00                       | 0,00                   |
|      | 2/0040001/08423 | Straßenbau 1987                                       | 30.06.1987          | 0,0  | 33,0 | 0,00                   | 0,00    | 0,00    | 0,00          | 0,00                       | 0,00                   |
|      | 2/0040001/08424 | Straßenbau 1988                                       | 30.06.1988          | 0,0  | 33,0 | 31.571,94              | 0,00    | 0,00    | 0,00          | 31.571,94                  | 0,00                   |
|      | 2/0040001/08425 | Straßenbau 1989                                       | 30.06.1989          | 1,0  | 33,0 | 101.386,12             | 0,00    | 0,00    | 0,00          | 50.693,06                  | 50.693,06              |
|      | 2/0040001/08426 | Straßenbau 1990                                       | 30.06.1990          | 2,0  | 33,0 | 166.770,27             | 0,00    | 0,00    | 0,00          | 55.590,09                  | 111.180,18             |
|      | 2/0040001/08427 | Straßenbau 1991                                       | 30.06.1991          | 3,0  | 33,0 | 245.842,90             | 0,00    | 0,00    | 0,00          | 61.460,73                  | 184.382,17             |
|      | 2/0040001/08428 | Straßenbau 1992                                       | 30.06.1992          | 4,0  | 33,0 | 346.134,09             | 0,00    | 0,00    | 0,00          | 69.226,82                  | 276.907,27             |
|      | 2/0040001/08429 | Straßenbau 1993                                       | 30.06.1993          | 5,0  | 33,0 | 498.645,81             | 0,00    | 0,00    | 0,00          | 83.107,64                  | 415.538,17             |
|      | 2/0040001/08430 | Straßenbau 1994                                       | 30.06.1994          | 6,0  | 33,0 | 673.095,81             | 0,00    | 0,00    | 0,00          | 96.156,54                  | 576.939,27             |
|      | 2/0040001/08431 | Straßenbau 1995                                       | 30.06.1995          | 7,0  | 33,0 | 664.499,16             | 0,00    | 0,00    | 0,00          | 83.062,40                  | 581.436,76             |
|      | 2/0040001/08432 | Straßenbau 1996                                       | 30.06.1996          | 8,0  | 33,0 | 1.054.052,18           | 0,00    | 0,00    | 0,00          | 117.116,91                 | 936.935,27             |
|      | 2/0040001/08433 | Straßenbau 1997                                       | 30.06.1997          | 9,0  | 33,0 | 2.403.074,85           | 0,00    | 0,00    | 0,00          | 240.307,49                 | 2.162.767,36           |
|      | 2/0040001/07437 | Straßenbau 1998                                       | 31.12.1998          | 10,5 | 33,0 | 630.021,69             | 0,00    | 0,00    | 0,00          | 54.784,49                  | 575.237,20             |
|      | 2/0040001/07435 | Straßenbau 1999                                       | 31.12.1999          | 11,5 | 33,0 | 896.511,97             | 0,00    | 0,00    | 0,00          | 71.720,96                  | 824.791,01             |
|      | 2/0040001/08415 | Straßenbau 1999                                       | 19.08.1999          | 11,5 | 33,0 | 36.758,31              | 0,00    | 0,00    | 0,00          | 2.940,66                   | 33.817,65              |
|      | 2/0040001/07430 | Straßenbau 2000                                       | 31.12.2000          | 12,5 | 33,0 | 1.003.558,54           | 0,00    | 0,00    | 0,00          | 74.337,67                  | 929.220,87             |
|      | 2/0040001/08414 | Straßenbau 2000                                       | 31.12.2000          | 12,5 | 33,0 | 14.520,18              | 0,00    | 0,00    | 0,00          | 1.075,57                   | 13.444,61              |
|      | 2/0040001/07428 | Straßenbau 2001                                       | 31.12.2001          | 13,5 | 33,0 | 798.507,16             | 0,00    | 0,00    | 0,00          | 55.069,46                  | 743.437,70             |
|      | 2/0040001/08418 | Straßenbau 2001                                       | 23.01.2001          | 13,0 | 33,0 | 992,76                 | 0,00    | 0,00    | 0,00          | 70,91                      | 921,85                 |
|      | 2/0040001/04680 | Straßenbau 2002                                       | 31.12.2002          | 14,5 | 33,0 | 821.621,12             | 0,00    | 0,00    | 0,00          | 53.007,81                  | 768.613,31             |
|      | 2/0040001/04698 | Straßenbau 2003                                       | 31.12.2003          | 15,5 | 33,0 | 1.391.519,03           | 0,00    | 0,00    | 0,00          | 84.334,49                  | 1.307.184,54           |
|      | 2/0040001/04706 | Straßenbau 2004                                       | 31.12.2004          | 16,5 | 33,0 | 647.016,28             | 0,00    | 0,00    | 0,00          | 36.972,36                  | 610.043,92             |
|      | 2/0040001/04716 | Straßenbau 2005                                       | 31.12.2005          | 17,5 | 33,0 | 1.454.767,38           | 0,00    | 0,00    | 0,00          | 78.636,07                  | 1.376.131,31           |
|      | 2/0040001/04724 | Straßenbau 2006                                       | 31.12.2006          | 18,5 | 33,0 | 1.134.969,75           | 0,00    | 0,00    | 0,00          | 58.203,58                  | 1.076.766,17           |
|      | 2/0040001/04731 | Straßenbau 2007                                       | 31.12.2007          | 19,5 | 33,0 | 204.485,63             | 0,00    | 0,00    | 0,00          | 9.974,91                   | 194.510,72             |
|      | 2/0040001/04737 | Straßenbau 2008                                       | 31.12.2008          | 20,5 | 33,0 | 870.448,00             | 0,00    | 0,00    | 0,00          | 40.485,95                  | 829.962,05             |
|      | 2/0040001/04747 | Straßenbau 2009                                       | 31.12.2009          | 21,5 | 33,0 | 1.068.048,75           | 0,00    | 0,00    | 0,00          | 47.468,83                  | 1.020.579,92           |
|      | 2/0040001/04766 | Straßenbau 2010                                       | 27.12.2010          | 22,5 | 33,0 | 1.389.067,09           | 0,00    | 0,00    | 0,00          | 59.109,24                  | 1.329.957,85           |
|      | 2/0040001/04771 | Straßenbau 2011                                       | 30.12.2011          | 23,5 | 33,0 | 818.973,40             | 0,00    | 0,00    | 0,00          | 33.427,49                  | 785.545,91             |
|      | 2/0040001/04776 | Straßenbau 2012                                       | 24.10.2012          | 24,5 | 33,0 | 813.912,45             | 0,00    | 0,00    | 0,00          | 31.918,14                  | 781.994,31             |
|      | 2/0040001/04781 | Straßenbau 2013                                       | 31.12.2013          | 25,5 | 33,0 | 1.586.177,58           | 0,00    | 0,00    | 0,00          | 59.855,76                  | 1.526.321,82           |
|      | 2/0040001/04786 | Straßenbau 2014                                       | 31.12.2014          | 26,5 | 33,0 | 1.525.749,41           | 0,00    | 0,00    | 0,00          | 55.481,80                  | 1.470.267,61           |
|      | 2/0040001/04789 | Straßenbau 2015                                       | 31.12.2015          | 27,5 | 33,0 | 1.765.596,82           | 0,00    | 0,00    | 0,00          | 61.950,77                  | 1.703.646,05           |
|      | 2/0040001/04902 | Straßenbau 2016                                       | 31.12.2016          | 28,5 | 33,0 | 1.221.566,52           | 0,00    | 0,00    | 0,00          | 41.409,03                  | 1.180.157,49           |
|      | 2/0040001/07930 | Straßenbau 2017 Straßenbauarbeiten im gesamten Stadtg | 31.12.2017          | 29,5 | 33,0 | 2.375.732,51           | 0,00    | 0,00    | 0,00          | 77.892,87                  | 2.297.839,64           |
|      | 2/0040001/09124 | Straßenbau 2018 Straßenbauarbeiten im gesamten Stadtg | 31.12.2018          | 30,5 | 33,0 | 600.609,33             | 0,00    | 0,00    | 0,00          | 19.066,96                  | 581.542,37             |
|      | 2/0040001/07934 | Straßenbau MA13 1999                                  | 31.12.1999          | 11,5 | 33,0 | 273.396,99             | 0,00    | 0,00    | 0,00          | 21.871,76                  | 251.525,23             |

| MVAG | Ansatz<br>Konto | Bezeichnung   | Inbetrieb-<br>nahme | RND  | ND   | Buchwert<br>31.12.2019 | Zugänge  | Abgänge | Wertaufholung | Abschreibung/<br>Wertmind. | Buchwert<br>31.12.2020 |
|------|-----------------|---|---------------------|------|------|------------------------|----------|---------|---------------|----------------------------|------------------------|
|      | 2/0040001/07935 | Straßenbau MA13 2000                                      | 31.12.2000          | 12,5 | 33,0 | 465.389,68             | 0,00     | 0,00    | 0,00          | 34.473,31                  | 430.916,37             |
|      | 2/0040001/07928 | Straßenbau MA13 2001                                      | 31.12.2001          | 13,5 | 33,0 | 354.922,60             | 0,00     | 0,00    | 0,00          | 24.477,42                  | 330.445,18             |
|      | 2/0040001/04685 | Straßenbau MA13 2002                                      | 31.12.2002          | 14,5 | 33,0 | 353.015,63             | 0,00     | 0,00    | 0,00          | 22.775,20                  | 330.240,43             |
|      | 2/0040001/04702 | Straßenbau MA13 2003                                      | 31.12.2003          | 15,5 | 33,0 | 429.617,47             | 0,00     | 0,00    | 0,00          | 26.037,42                  | 403.580,05             |
|      | 2/0040001/04710 | Straßenbau MA13 2004                                      | 31.12.2004          | 16,5 | 33,0 | 401.470,39             | 0,00     | 0,00    | 0,00          | 22.941,17                  | 378.529,22             |
|      | 2/0040001/04720 | Straßenbau MA13 2005                                      | 31.12.2005          | 17,5 | 33,0 | 444.152,35             | 0,00     | 0,00    | 0,00          | 24.008,24                  | 420.144,11             |
|      | 2/0040001/04728 | Straßenbau MA13 2006                                      | 31.12.2006          | 18,5 | 33,0 | 537.940,27             | 0,00     | 0,00    | 0,00          | 27.586,68                  | 510.353,59             |
|      | 2/0040001/04735 | Straßenbau MA13 2007                                      | 31.12.2007          | 19,5 | 33,0 | 383.222,33             | 0,00     | 0,00    | 0,00          | 18.693,77                  | 364.528,56             |
|      | 2/0040001/04741 | Straßenbau MA13 2008                                      | 31.12.2008          | 20,5 | 33,0 | 382.833,62             | 0,00     | 0,00    | 0,00          | 17.806,21                  | 365.027,41             |
|      | 2/0040001/04751 | Straßenbau MA13 2009                                      | 30.12.2009          | 21,5 | 33,0 | 431.029,42             | 0,00     | 0,00    | 0,00          | 19.156,86                  | 411.872,56             |
|      | 2/0040001/04770 | Straßenbau MA13 2010                                      | 31.12.2010          | 22,5 | 33,0 | 531.336,12             | 0,00     | 0,00    | 0,00          | 22.610,05                  | 508.726,07             |
|      | 2/0040001/04775 | Straßenbau MA13 2011                                      | 31.12.2011          | 23,5 | 33,0 | 555.451,24             | 0,00     | 0,00    | 0,00          | 22.671,48                  | 532.779,76             |
|      | 2/0040001/04780 | Straßenbau MA13 2012                                      | 31.12.2012          | 24,5 | 33,0 | 632.972,09             | 0,00     | 0,00    | 0,00          | 24.822,43                  | 608.149,66             |
|      | 2/0040001/04783 | Straßenbau MA13 2014                                      | 31.12.2014          | 26,5 | 33,0 | 414.682,42             | 0,00     | 0,00    | 0,00          | 15.079,36                  | 399.603,06             |
|      | 2/0040001/04791 | Straßenbau MA13 2015                                      | 31.12.2015          | 27,5 | 33,0 | 214.650,48             | 0,00     | 0,00    | 0,00          | 7.531,60                   | 207.118,88             |
|      | 2/0040001/07932 | Straßenbau MA13 2016                                      | 23.12.2016          | 28,5 | 33,0 | 63.202,52              | 0,00     | 0,00    | 0,00          | 2.142,46                   | 61.060,06              |
|      | 2/0040001/09102 | Straßenbau WIHO 2018                                      | 31.12.2018          | 30,5 | 33,0 | 410.585,52             | 0,00     | 0,00    | 0,00          | 13.034,46                  | 397.551,06             |
|      | 2/0040006/04714 | Unterführung ÖBB 2004                                     | 31.12.2004          | 23,5 | 40,0 | 1.032.156,07           | 0,00     | 0,00    | 0,00          | 42.128,82                  | 990.027,25             |
|      | 2/0040006/04723 | Unterführung ÖBB 2005                                     | 31.12.2005          | 24,5 | 40,0 | 327.257,83             | 0,00     | 0,00    | 0,00          | 12.833,64                  | 314.424,19             |
|      | 2/0040006/04730 | Unterführung ÖBB 2006                                     | 20.02.2006          | 25,0 | 40,0 | 2.477,32               | 0,00     | 0,00    | 0,00          | 95,28                      | 2.382,04               |
|      | 2/0040001/04742 | Villa Nova 2008   | 31.12.2008          | 20,5 | 33,0 | 160.989,52             | 0,00     | 0,00    | 0,00          | 7.487,88                   | 153.501,64             |
|      | 2/0040001/09114 | Wohnfahrtgasse 2018 Zehnergasse bis Himmelbachgasse       | 31.08.2018          | 30,5 | 33,0 | 105.293,89             | 0,00     | 0,00    | 0,00          | 3.342,66                   | 101.951,23             |
|      | 2/0040001/09109 | Zehnergürtel 2018 Umbauarbeiten samt Radwegverbindun      | 08.06.2018          | 30,0 | 33,0 | 109.449,39             | 0,00     | 0,00    | 0,00          | 3.530,63                   | 105.918,76             |
|      | 2/0040010/00001 | 5 Sitzbänke   | 09.08.2019          | 8,5  | 10,0 | 19.955,02              | 0,00     | 0,00    | 0,00          | 2.100,53                   | 17.854,49              |
|      | 2/0040001/09457 | Ackergasse  | 20.12.2019          | 31,5 | 33,0 | 43,33                  | 0,00     | 0,00    | 0,00          | 1,33                       | 42,00                  |
|      | 2/0040001/09469 | Bertha von Suttner-Gasse                                  | 20.12.2019          | 31,5 | 33,0 | 1.122,41               | 0,00     | 0,00    | 0,00          | 34,54                      | 1.087,87               |
|      | 2/0040001/09324 | Bräuhausgasse 2019 Neuerrichtung einer Begegnungszone     | 21.02.2019          | 31,0 | 33,0 | 5.308,96               | 0,00     | 0,00    | 0,00          | 165,91                     | 5.143,05               |
|      | 2/0040001/09465 | Brunner Straße  | 20.12.2019          | 31,5 | 33,0 | 43,33                  | 0,00     | 0,00    | 0,00          | 1,33                       | 42,00                  |
|      | 2/0040001/09167 | Dietrichgasse 2019 Neuherstellung eines Parkplatzes, Teil | 23.01.2019          | 31,0 | 33,0 | 26.250,48              | 0,00     | 0,00    | 0,00          | 820,33                     | 25.430,15              |
|      | 2/0040001/09365 | div. Kleinbaustellen-Hermannngasse                        | 14.03.2019          | 31,0 | 33,0 | 1.245,48               | 0,00     | 0,00    | 0,00          | 38,92                      | 1.206,56               |
|      | 2/0040001/09443 | Dr. Richard Fröhlich-Gasse                                | 28.11.2019          | 31,5 | 33,0 | 109.621,03             | 6.268,94 | 0,00    | 0,00          | 3.565,85                   | 112.324,12             |
|      | 2/0040001/09466 | Emmerich Kalman-Gasse                                     | 20.12.2019          | 31,5 | 33,0 | 1.123,71               | 44,00    | 0,00    | 0,00          | 35,93                      | 1.131,78               |
|      | 2/0040001/09432 | Franz Kober-Gasse   | 24.05.2019          | 31,0 | 33,0 | 58.367,68              | 2.165,78 | 0,00    | 0,00          | 1.891,67                   | 58.641,79              |
|      | 2/0040001/09451 | Franz von Furtenbach-Straße, Querungshilfe Drehergasse,   | 12.12.2019          | 31,5 | 33,0 | 5.530,91               | 0,00     | 0,00    | 0,00          | 170,18                     | 5.360,73               |
|      | 2/0040001/09439 | Gehsteigoffensive   | 05.11.2019          | 31,5 | 33,0 | 142.835,02             | 0,00     | 0,00    | 0,00          | 4.394,92                   | 138.440,10             |
|      | 2/0040001/09471 | Giltschwertgasse  | 20.12.2019          | 31,5 | 33,0 | 108,63                 | 46,96    | 0,00    | 0,00          | 4,79                       | 150,80                 |
|      | 2/0040001/09455 | Giltschwertgasse - Neugestaltung Bestandsanalyse, Gesta   | 13.12.2019          | 31,5 | 33,0 | 16.545,45              | 0,00     | 0,00    | 0,00          | 509,09                     | 16.036,36              |
|      | 2/0040001/09470 | Hammerbachgasse   | 20.12.2019          | 31,5 | 33,0 | 2.177,26               | 84,11    | 0,00    | 0,00          | 69,58                      | 2.191,79               |
|      | 2/0040001/09444 | Hans Grünseis-Gasse                                       | 28.11.2019          | 31,5 | 33,0 | 14.620,11              | 0,00     | 0,00    | 0,00          | 449,85                     | 14.170,26              |

| MVAG | Ansatz<br>Konto | Bezeichnung  | Inbetrieb-<br>nahme | RND  | ND   | Buchwert<br>31.12.2019 | Zugänge    | Abgänge | Wertaufholung | Abschreibung/<br>Wertmind. | Buchwert<br>31.12.2020 |
|------|-----------------|--|---------------------|------|------|------------------------|------------|---------|---------------|----------------------------|------------------------|
|      | 2/0040001/09456 | Hans Sachs-Gasse   | 20.12.2019          | 31,5 | 33,0 | 1.123,71               | 0,00       | 0,00    | 0,00          | 34,58                      | 1.089,13               |
|      | 2/0040001/09326 | Hauptplatz 2019 Errichtung von Digitalstelen             | 19.03.2019          | 31,0 | 33,0 | 54.563,93              | 0,00       | 0,00    | 0,00          | 1.705,12                   | 52.858,81              |
|      | 2/0040001/09459 | Johann Strauß-Gasse                                      | 20.12.2019          | 31,5 | 33,0 | 43,33                  | 0,00       | 0,00    | 0,00          | 1,33                       | 42,00                  |
|      | 2/0040001/09464 | Lindberghgasse   | 20.12.2019          | 31,5 | 33,0 | 43,33                  | 0,00       | 0,00    | 0,00          | 1,33                       | 42,00                  |
|      | 2/0040001/09447 | Machbarkeitsstudie Linksabbiegestreifen B17/Deuschgass   | 12.12.2019          | 31,5 | 33,0 | 2.954,55               | 0,00       | 0,00    | 0,00          | 90,91                      | 2.863,64               |
|      | 2/0040001/09468 | Matzendorfer Gasse                                       | 20.12.2019          | 31,5 | 33,0 | 43,33                  | 0,00       | 0,00    | 0,00          | 1,33                       | 42,00                  |
|      | 2/0040001/09438 | Merbotogasse   | 05.11.2019          | 31,5 | 33,0 | 21.355,53              | 0,00       | 0,00    | 0,00          | 657,09                     | 20.698,44              |
|      | 2/0040001/09441 | Neugestaltung Kornmühlengasse, LZR August - Oktober 20   | 20.11.2019          | 31,5 | 33,0 | 3.970,91               | 0,00       | 0,00    | 0,00          | 122,18                     | 3.848,73               |
|      | 2/0040001/09364 | Neunkirchner Straße 2019 Fuzo Neunkirchner Straße, Lief  | 22.03.2019          | 31,0 | 33,0 | 9.526,46               | 0,00       | 0,00    | 0,00          | 297,70                     | 9.228,76               |
|      | 2/0040001/09452 | Neuplanung Plankeng., Strukturierung Straßenraum Felber  | 12.12.2019          | 31,5 | 33,0 | 5.850,00               | 0,00       | 0,00    | 0,00          | 180,00                     | 5.670,00               |
|      | 2/0040001/09458 | Obstgasse  | 20.12.2019          | 31,5 | 33,0 | 43,33                  | 0,00       | 0,00    | 0,00          | 1,33                       | 42,00                  |
|      | 2/0040001/09445 | Oskar Matulla-Gasse                                      | 28.11.2019          | 31,5 | 33,0 | 18.762,44              | 0,00       | 0,00    | 0,00          | 577,31                     | 18.185,13              |
|      | 2/0040001/09426 | Otto Sagmeister-Gasse                                    | 18.04.2019          | 31,0 | 33,0 | 54.030,37              | 1.184,93   | 0,00    | 0,00          | 1.725,48                   | 53.489,82              |
|      | 2/0040001/09424 | Otto Schneider-Gasse                                     | 06.10.2020          | 32,5 | 33,0 | 58.774,85              | 72.945,79  | 0,00    | 0,00          | 1.995,77                   | 129.724,87             |
|      | 2/0040001/09436 | Petersgasse  | 03.09.2019          | 31,5 | 33,0 | 7.581,35               | 0,00       | 0,00    | 0,00          | 233,27                     | 7.348,08               |
|      | 2/0040001/09435 | Pfarrer-Karl-Schilling-Gasse                             | 01.08.2019          | 31,5 | 33,0 | 48.620,37              | 3.822,32   | 0,00    | 0,00          | 1.595,68                   | 50.847,01              |
|      | 2/0040001/09463 | Prochgasse   | 20.12.2019          | 31,5 | 33,0 | 1.165,00               | 0,00       | 0,00    | 0,00          | 35,85                      | 1.129,15               |
|      | 2/0040001/09440 | Projekt Rowischgasse 2008, Bereich WHA Neubau-Tiefgar    | 14.11.2019          | 31,5 | 33,0 | 1.749,09               | 0,00       | 0,00    | 0,00          | 53,82                      | 1.695,27               |
|      | 2/0040001/09450 | Radweg Samuel Morse-Straße                               | 06.10.2020          | 32,5 | 33,0 | 22.833,26              | 108.807,68 | 0,00    | 0,00          | 1.994,56                   | 129.646,38             |
|      | 2/0040001/09462 | Raketengasse   | 20.12.2019          | 31,5 | 33,0 | 1.123,71               | 0,00       | 0,00    | 0,00          | 34,58                      | 1.089,13               |
|      | 2/0040001/09425 | Rechte Kanalzeile, Radweg                                | 18.04.2019          | 31,0 | 33,0 | 46.901,72              | 0,00       | 0,00    | 0,00          | 1.465,68                   | 45.436,04              |
|      | 2/0040001/09423 | Schrattensteingasse-div. Baustoffe                       | 01.04.2019          | 31,0 | 33,0 | 746,40                 | 0,00       | 0,00    | 0,00          | 23,33                      | 723,07                 |
|      | 2/0040001/09323 | Schulgasse 2019 Neuerrichtung der Fußgängerzone zwisch   | 21.02.2019          | 0,0  | 33,0 | 0,00                   | 0,00       | 0,00    | 0,00          | 0,00                       | 0,00                   |
|      | 2/0040001/09442 | Siegfried Freiberg-Gasse                                 | 28.11.2019          | 31,5 | 33,0 | 12.553,07              | 717,88     | 0,00    | 0,00          | 408,34                     | 12.862,61              |
|      | 2/0040012/08061 | Sierzega Elektronik GmbH, Geschwindigkeitsanzeige        | 18.12.2019          | 13,5 | 15,0 | 4.423,29               | 0,00       | 0,00    | 0,00          | 305,05                     | 4.118,24               |
|      | 2/0040001/09454 | Straßenbauplanung Kleinprojekte - Nebenflächen Föhrense  | 12.12.2019          | 31,5 | 33,0 | 2.127,27               | 0,00       | 0,00    | 0,00          | 65,45                      | 2.061,82               |
|      | 2/0040001/09453 | Straßenplanung Kleinprojekte - Kreuzungsbereich Dr. Ecke | 12.12.2019          | 31,5 | 33,0 | 1.654,55               | 0,00       | 0,00    | 0,00          | 50,91                      | 1.603,64               |
|      | 2/0040001/09427 | Triftweg   | 07.05.2019          | 31,0 | 33,0 | 13.911,21              | 44,00      | 0,00    | 0,00          | 435,42                     | 13.519,79              |
|      | 2/0040001/09460 | Viktor Lang-Straße                                       | 20.12.2019          | 31,5 | 33,0 | 71,20                  | 0,00       | 0,00    | 0,00          | 2,19                       | 69,01                  |
|      | 2/0040001/09449 | VLSA Pottendorfer Straße/Stadionstraße Ingenieurbüro ste | 12.12.2019          | 31,5 | 33,0 | 4.490,91               | 0,00       | 0,00    | 0,00          | 138,18                     | 4.352,73               |
|      | 2/0040001/09467 | Wassergasse  | 20.12.2019          | 31,5 | 33,0 | 870,61                 | 0,00       | 0,00    | 0,00          | 26,79                      | 843,82                 |
|      | 2/0040001/09461 | Wernhardusweg  | 20.12.2019          | 31,5 | 33,0 | 1.153,26               | 0,00       | 0,00    | 0,00          | 35,48                      | 1.117,78               |
|      | 2/0040001/09472 | Wiener Straße  | 20.12.2019          | 31,5 | 33,0 | 61,36                  | 0,00       | 0,00    | 0,00          | 1,89                       | 59,47                  |
|      | 2/0040001/09434 | Zillingdorfer Gasse                                      | 17.06.2019          | 31,0 | 33,0 | 24.462,96              | 0,00       | 0,00    | 0,00          | 764,47                     | 23.698,49              |
|      | 2/0040012/08058 | Zusatztafeln Formline Scotchlite Typ1 (Georg Ebinger Gmt | 14.11.2019          | 13,5 | 15,0 | 214,04                 | 0,00       | 0,00    | 0,00          | 14,76                      | 199,28                 |

| MVAG        | Ansatz<br>Konto           | Bezeichnung   | Inbetrieb-<br>nahme | RND  | ND   | Buchwert<br>31.12.2019 | Zugänge     | Abgänge     | Wertaufholung | Abschreibung/<br>Wertmind. | Buchwert<br>31.12.2020 |
|-------------|---------------------------|---|---------------------|------|------|------------------------|-------------|-------------|---------------|----------------------------|------------------------|
| <b>1022</b> | <b>Gebäude und Bauten</b> |   |                     |      |      | <b>341.283,28</b>      | <b>0,00</b> | <b>0,00</b> | <b>0,00</b>   | <b>15.873,64</b>           | <b>325.409,64</b>      |
|             | <b>612000</b>             | <b>Gemeindestraßen</b>  |                     |      |      | <b>341.283,28</b>      | <b>0,00</b> | <b>0,00</b> | <b>0,00</b>   | <b>15.873,64</b>           | <b>325.409,64</b>      |
|             | 2/0060001/09243           | Wirtschaftshof, Gymelsdorfer Gasse 52 Gemeindestraßen, 01.09.1991 | 20,5                | 50,0 |      | 341.283,28             | 0,00        | 0,00        | 0,00          | 15.873,64                  | 325.409,64             |
| <b>1024</b> | <b>Sonderanlagen</b>      |   |                     |      |      | <b>615.402,08</b>      | <b>0,00</b> | <b>0,00</b> | <b>0,00</b>   | <b>40.046,65</b>           | <b>575.355,43</b>      |
|             | <b>612000</b>             | <b>Gemeindestraßen</b>  |                     |      |      | <b>615.402,08</b>      | <b>0,00</b> | <b>0,00</b> | <b>0,00</b>   | <b>40.046,65</b>           | <b>575.355,43</b>      |
|             | 2/0040012/06968           | Ampel LED-Umstellung 2010   | 31.12.2010          | 4,5  | 15,0 | 24.937,12              | 0,00        | 0,00        | 0,00          | 4.534,02                   | 20.403,10              |
|             | 2/0040012/06960           | Ampel LED-Umstellung 2012   | 31.12.2012          | 6,5  | 15,0 | 25.550,46              | 0,00        | 0,00        | 0,00          | 3.406,73                   | 22.143,73              |
|             | 2/0040012/06958           | Ampel LED-Umstellung 2013   | 03.04.2013          | 7,0  | 15,0 | 26.709,24              | 0,00        | 0,00        | 0,00          | 3.338,66                   | 23.370,58              |
|             | 2/0040012/06957           | Ampel LED-Umstellung 2015   | 31.12.2015          | 9,5  | 15,0 | 10.874,14              | 0,00        | 0,00        | 0,00          | 1.035,63                   | 9.838,51               |
|             | 2/0040012/06966           | Ampelsanierung 2011   | 31.10.2011          | 5,5  | 15,0 | 9.521,52               | 0,00        | 0,00        | 0,00          | 1.464,85                   | 8.056,67               |
|             | 2/0040012/06969           | Ampelsanierung 2012   | 14.05.2012          | 6,0  | 15,0 | 7.977,21               | 0,00        | 0,00        | 0,00          | 1.139,60                   | 6.837,61               |
|             | 4/0070003/06218           | Asphaltierungen 2004  | 31.12.2004          | 16,5 | 33,0 | 6.454,80               | 0,00        | 0,00        | 0,00          | 368,85                     | 6.085,95               |
|             | 2/0070003/09137           | Bräuhausgasse 2018 Öffentliche Straßenbeleuchtung (Gra            | 31.12.2018          | 30,5 | 33,0 | 21.570,94              | 0,00        | 0,00        | 0,00          | 684,79                     | 20.886,15              |
|             | 2/0070003/08892           | Digilight 2018  | 16.11.2018          | 30,5 | 33,0 | 22.800,27              | 0,00        | 0,00        | 0,00          | 723,82                     | 22.076,45              |
|             | 2/0070003/06970           | div. Ausgaben 2003  | 04.11.2003          | 15,5 | 33,0 | 96.895,18              | 0,00        | 0,00        | 0,00          | 5.872,44                   | 91.022,74              |
|             | 2/0070003/09139           | Diverse Arbeiten 2018 Diverse Kleinarbeiten im gesamten           | 31.12.2018          | 30,5 | 33,0 | 18.420,89              | 0,00        | 0,00        | 0,00          | 584,79                     | 17.836,10              |
|             | 2/0040012/07881           | Fa. Gesig Ampelanlagen 2000                                       | 03.11.2000          | 0,0  | 15,0 | 0,00                   | 0,00        | 0,00        | 0,00          | 0,00                       | 0,00                   |
|             | 2/0290002/06961           | Fahnenmast 2015   | 31.12.2015          | 3,5  | 9,0  | 2.629,59               | 0,00        | 0,00        | 0,00          | 584,35                     | 2.045,24               |
|             | 2/0040001/09138           | Franz Schubert-Gasse 2018 Öffentliche Straßenbeleuchtung          | 31.12.2018          | 30,5 | 33,0 | 7.288,12               | 0,00        | 0,00        | 0,00          | 231,37                     | 7.056,75               |
|             | 2/0040001/08893           | Fuzo Neunkirchnerstraße 2018                                      | 31.08.2018          | 30,5 | 33,0 | 22.800,27              | 0,00        | 0,00        | 0,00          | 723,82                     | 22.076,45              |
|             | 2/0040001/08055           | Heißmischgut 2016   | 09.08.2016          | 28,5 | 33,0 | 1.347,10               | 0,00        | 0,00        | 0,00          | 45,66                      | 1.301,44               |
|             | 4/0040012/06223           | Investitionen Gemeindeampeln 2005                                 | 31.12.2005          | 0,0  | 15,0 | 1.735,04               | 0,00        | 0,00        | 0,00          | 1.735,04                   | 0,00                   |
|             | 4/0040012/06225           | Investitionen Gemeindeampeln 2006                                 | 28.12.2006          | 0,5  | 15,0 | 773,94                 | 0,00        | 0,00        | 0,00          | 515,96                     | 257,98                 |
|             | 2/0070003/06967           | LED-Umbau Europaallee 2014  | 07.10.2014          | 26,5 | 33,0 | 8.216,71               | 0,00        | 0,00        | 0,00          | 298,79                     | 7.917,92               |
|             | 4/0070003/06974           | Mastfundamente 2008   | 31.12.2008          | 20,5 | 33,0 | 8.309,91               | 0,00        | 0,00        | 0,00          | 386,51                     | 7.923,40               |
|             | 2/0070003/06963           | Mastregal 2009  | 05.05.2009          | 21,0 | 33,0 | 4.178,73               | 0,00        | 0,00        | 0,00          | 189,94                     | 3.988,79               |
|             | 2/0070003/06964           | Radar 2009  | 20.04.2009          | 21,0 | 33,0 | 777,15                 | 0,00        | 0,00        | 0,00          | 35,33                      | 741,82                 |
|             | 2/0070003/08031           | Radar 2017  | 15.05.2017          | 29,0 | 33,0 | 29.837,83              | 0,00        | 0,00        | 0,00          | 994,59                     | 28.843,24              |
|             | 2/0070003/06965           | Radarkabine 2014  | 31.12.2014          | 26,5 | 33,0 | 68.062,01              | 0,00        | 0,00        | 0,00          | 2.474,98                   | 65.587,03              |
|             | 2/0070003/08891           | Radarschutzkabine 2018  | 02.11.2018          | 30,5 | 33,0 | 7.812,00               | 0,00        | 0,00        | 0,00          | 248,00                     | 7.564,00               |
|             | 2/0410001/07880           | Schrankenanlage 1998  | 07.08.1998          | 0,0  | 5,0  | 0,00                   | 0,00        | 0,00        | 0,00          | 0,00                       | 0,00                   |
|             | 2/0070003/06959           | Schutzwegbeleuchtung 2009   | 23.06.2009          | 21,0 | 33,0 | 16.038,46              | 0,00        | 0,00        | 0,00          | 729,02                     | 15.309,44              |
|             | 2/0070003/06962           | Schutzwegmasten 2008  | 31.12.2008          | 20,5 | 33,0 | 9.025,27               | 0,00        | 0,00        | 0,00          | 419,78                     | 8.605,49               |
|             | 4/0070003/06975           | Seilbruchsicherungen 2015   | 23.12.2015          | 27,5 | 33,0 | 3.737,35               | 0,00        | 0,00        | 0,00          | 131,14                     | 3.606,21               |
|             | 2/0070003/06956           | Seilleuchten 2015   | 31.12.2015          | 27,5 | 33,0 | 11.974,13              | 0,00        | 0,00        | 0,00          | 420,14                     | 11.553,99              |
|             | 4/0070003/06976           | Stahlrohrmaste 2009   | 28.07.2009          | 21,5 | 33,0 | 5.460,21               | 0,00        | 0,00        | 0,00          | 242,68                     | 5.217,53               |
|             | 2/0040001/06977           | Straßenbauprogramm 2014   | 31.12.2014          | 26,5 | 33,0 | 58.333,34              | 0,00        | 0,00        | 0,00          | 2.121,21                   | 56.212,13              |
|             | 2/0040001/06978           | Straßenbauprogramm 2015   | 23.12.2015          | 27,5 | 33,0 | 21.692,15              | 0,00        | 0,00        | 0,00          | 761,13                     | 20.931,02              |



| MVAG        | Ansatz<br>Konto                                    | Bezeichnung                                | Inbetrieb-<br>nahme | RND  | ND   | Buchwert<br>31.12.2019 | Zugänge     | Abgänge     | Wertaufholung | Abschreibung/<br>Wertmind. | Buchwert<br>31.12.2020 |
|-------------|--|--|---------------------|------|------|------------------------|-------------|-------------|---------------|----------------------------|------------------------|
|             | 4/0070003/06219                                    | Umbuchungen Intern 2004                    | 31.12.2004          | 16,5 | 33,0 | 7.315,81               | 0,00        | 0,00        | 0,00          | 418,05                     | 6.897,76               |
|             | 4/0070003/06221                                    | Umbuchungen Intern 2005                    | 29.12.2005          | 17,5 | 33,0 | 4.318,79               | 0,00        | 0,00        | 0,00          | 233,45                     | 4.085,34               |
|             | 4/0070003/06224                                    | Umbuchungen Intern 2006                    | 31.12.2006          | 18,5 | 33,0 | 2.720,74               | 0,00        | 0,00        | 0,00          | 139,53                     | 2.581,21               |
|             | 2/0040012/08056                                    | VLSA Mieslgasse - Pernersdorferstraße 2016 | 23.12.2016          | 10,5 | 15,0 | 12.742,84              | 0,00        | 0,00        | 0,00          | 1.108,07                   | 11.634,77              |
|             | 2/0070003/09303                                    | Pasterer Stromanschlüsse 2019              | 22.03.2019          | 31,0 | 33,0 | 2.991,13               | 0,00        | 0,00        | 0,00          | 93,47                      | 2.897,66               |
|             | 2/0070013/09412                                    | Verteiler 104                              | 04.06.2019          | 18,0 | 20,0 | 928,87                 | 0,00        | 0,00        | 0,00          | 48,89                      | 879,98                 |
|             | 2/0040012/08057                                    | VLSA                                       | 28.10.2019          | 13,5 | 15,0 | 22.642,82              | 0,00        | 0,00        | 0,00          | 1.561,57                   | 21.081,25              |
| <b>1025</b> | <b>Technische Anlagen, Fahrzeuge und Maschinen</b> |  |                     |      |      | <b>231.581,55</b>      | <b>0,00</b> | <b>0,00</b> | <b>0,00</b>   | <b>30.724,94</b>           | <b>200.856,61</b>      |
|             | <b>612000</b>                                      | <b>Gemeindestraßen</b>                     |                     |      |      | <b>231.581,55</b>      | <b>0,00</b> | <b>0,00</b> | <b>0,00</b>   | <b>30.724,94</b>           | <b>200.856,61</b>      |
|             | 4/0240001/05057                                    | Akku Winkelschleifer 2015                  | 17.03.2015          | 4,0  | 10,0 | 269,88                 | 0,00        | 0,00        | 0,00          | 53,98                      | 215,90                 |
|             | 4/0150003/07876                                    | Anhänger WN 70EJ 1999                      | 23.03.1999          | 0,0  | 10,0 | 0,00                   | 0,00        | 0,00        | 0,00          | 0,00                       | 0,00                   |
|             | 4/0240001/05041                                    | Benzinhammer 2011                          | 30.11.2011          | 0,5  | 10,0 | 509,80                 | 0,00        | 0,00        | 0,00          | 339,87                     | 169,93                 |
|             | 4/0240001/05032                                    | Benzinhammer und Schuhe 2009               | 03.09.2009          | 0,0  | 10,0 | 0,00                   | 0,00        | 0,00        | 0,00          | 0,00                       | 0,00                   |
|             | 4/0240001/08030                                    | Benzintrennjäger 2017                      | 06.09.2017          | 6,5  | 10,0 | 684,00                 | 0,00        | 0,00        | 0,00          | 91,20                      | 592,80                 |
|             | 4/0240001/05047                                    | Bohr und Meißelhammer 2013                 | 12.03.2013          | 2,0  | 10,0 | 285,48                 | 0,00        | 0,00        | 0,00          | 95,16                      | 190,32                 |
|             | 4/0240001/05036                                    | Bohrgerät 2010                             | 13.04.2010          | 0,0  | 10,0 | 0,00                   | 0,00        | 0,00        | 0,00          | 0,00                       | 0,00                   |
|             | 4/0240001/05052                                    | Bohrhammer 2014                            | 26.02.2014          | 3,0  | 10,0 | 234,73                 | 0,00        | 0,00        | 0,00          | 58,68                      | 176,05                 |
|             | 4/0240001/08889                                    | Bohrhammer 2018                            | 08.06.2018          | 7,0  | 10,0 | 546,24                 | 0,00        | 0,00        | 0,00          | 68,28                      | 477,96                 |
|             | 4/0240001/05051                                    | Bohrhammer PLH32XE 2014                    | 31.12.2014          | 3,5  | 10,0 | 470,99                 | 0,00        | 0,00        | 0,00          | 104,66                     | 366,33                 |
|             | 4/0240001/05045                                    | Bomag Kupplungswelle 2012                  | 12.10.2012          | 1,5  | 10,0 | 221,44                 | 0,00        | 0,00        | 0,00          | 88,58                      | 132,86                 |
|             | 4/0240001/05020                                    | Bomag Walze 2007                           | 28.12.2007          | 0,0  | 10,0 | 0,00                   | 0,00        | 0,00        | 0,00          | 0,00                       | 0,00                   |
|             | 4/0220001/04936                                    | Bomagwalze2015                             | 30.09.2015          | 4,5  | 10,0 | 12.037,74              | 0,00        | 0,00        | 0,00          | 2.188,68                   | 9.849,06               |
|             | 4/0290001/08024                                    | Combibox 2017                              | 05.05.2017          | 4,0  | 8,0  | 812,25                 | 0,00        | 0,00        | 0,00          | 162,45                     | 649,80                 |
|             | 4/0240001/05053                                    | Diamantsäge 2014                           | 11.06.2014          | 3,0  | 10,0 | 201,80                 | 0,00        | 0,00        | 0,00          | 50,45                      | 151,35                 |
|             | 4/0240001/05033                                    | Diverses Werkzeug 2009                     | 17.09.2009          | 0,0  | 10,0 | 0,00                   | 0,00        | 0,00        | 0,00          | 0,00                       | 0,00                   |
|             | 4/0240001/05039                                    | Gummiplatte 2010                           | 16.12.2010          | 0,0  | 10,0 | 23,11                  | 0,00        | 0,00        | 0,00          | 23,11                      | 0,00                   |
|             | 4/0150002/08886                                    | JCB Radlader 2018                          | 02.11.2018          | 7,5  | 10,0 | 142.800,00             | 0,00        | 0,00        | 0,00          | 16.800,00                  | 126.000,00             |
|             | 4/0150002/04925                                    | MAN WN319BI2006                            | 21.12.2006          | 0,0  | 10,0 | 0,00                   | 0,00        | 0,00        | 0,00          | 0,00                       | 0,00                   |
|             | 4/0240001/05011                                    | Maschinen2002                              | 24.10.2002          | 0,0  | 10,0 | 0,00                   | 0,00        | 0,00        | 0,00          | 0,00                       | 0,00                   |
|             | 4/0240001/05012                                    | Maschinen2003                              | 04.09.2003          | 0,0  | 10,0 | 0,00                   | 0,00        | 0,00        | 0,00          | 0,00                       | 0,00                   |
|             | 4/0240001/08888                                    | Milwaukee Vario set 18V 2018               | 04.10.2018          | 7,5  | 10,0 | 1.017,40               | 0,00        | 0,00        | 0,00          | 119,69                     | 897,71                 |
|             | 4/0240001/05054                                    | Motorsäge 2014                             | 27.11.2014          | 3,5  | 10,0 | 388,96                 | 0,00        | 0,00        | 0,00          | 86,44                      | 302,52                 |
|             | 4/0240001/05055                                    | Motorsäge Stihl 2014                       | 18.12.2014          | 3,5  | 10,0 | 188,59                 | 0,00        | 0,00        | 0,00          | 41,91                      | 146,68                 |
|             | 4/0150002/08885                                    | Opel Pritsche 2018                         | 31.12.2018          | 7,5  | 10,0 | 31.878,63              | 0,00        | 0,00        | 0,00          | 3.750,43                   | 28.128,20              |
|             | 4/0240001/05046                                    | Powerpack HD18 2012                        | 01.06.2012          | 1,0  | 10,0 | 186,96                 | 0,00        | 0,00        | 0,00          | 93,48                      | 93,48                  |
|             | 4/0150001/08884                                    | Renault Zoe 2018                           | 30.08.2018          | 5,5  | 8,0  | 20.517,09              | 0,00        | 0,00        | 0,00          | 3.156,48                   | 17.360,61              |
|             | 4/0240001/05035                                    | Rüttelplatte 2010                          | 05.11.2010          | 0,0  | 10,0 | 134,65                 | 0,00        | 0,00        | 0,00          | 134,65                     | 0,00                   |
|             | 4/0240001/05056                                    | Rüttelplatte 2014                          | 31.12.2014          | 3,5  | 10,0 | 1.894,53               | 0,00        | 0,00        | 0,00          | 421,01                     | 1.473,52               |

| MVAG        | Ansatz<br>Konto                                  | Bezeichnung   | Inbetrieb-<br>nahme | RND  | ND   | Buchwert<br>31.12.2019 | Zugänge     | Abgänge     | Wertaufholung | Abschreibung/<br>Wertmind. | Buchwert<br>31.12.2020 |
|-------------|--|---|---------------------|------|------|------------------------|-------------|-------------|---------------|----------------------------|------------------------|
|             | 4/0240001/06203                                  | Rüttelplatte Milteco 2016                                 | 31.12.2016          | 5,5  | 10,0 | 1.392,14               | 0,00        | 0,00        | 0,00          | 214,18                     | 1.177,96               |
|             | 4/0240001/06204                                  | Rüttelplatte Milteco2016                                  | 19.07.2016          | 5,5  | 10,0 | 1.271,40               | 0,00        | 0,00        | 0,00          | 195,60                     | 1.075,80               |
|             | 4/0240001/05059                                  | Steinknacker SK420 2015                                   | 10.12.2015          | 4,5  | 10,0 | 316,94                 | 0,00        | 0,00        | 0,00          | 57,63                      | 259,31                 |
|             | 4/0240001/05058                                  | Straßenmarkiermaschine 2015                               | 30.04.2015          | 4,0  | 10,0 | 4.057,20               | 0,00        | 0,00        | 0,00          | 811,44                     | 3.245,76               |
|             | 4/0270001/08890                                  | Stromerzeuger 2018  | 15.03.2018          | 17,0 | 20,0 | 881,28                 | 0,00        | 0,00        | 0,00          | 48,96                      | 832,32                 |
|             | 4/0270001/05038                                  | Stromerzeuger Honda 2010                                  | 14.06.2010          | 9,0  | 20,0 | 566,76                 | 0,00        | 0,00        | 0,00          | 56,68                      | 510,08                 |
|             | 4/0270001/05044                                  | Stromerzeuger HX3000 2012                                 | 27.03.2012          | 11,0 | 20,0 | 627,99                 | 0,00        | 0,00        | 0,00          | 52,33                      | 575,66                 |
|             | 4/0270001/05048                                  | Stromerzeuger HX3000 2013                                 | 02.10.2013          | 12,5 | 20,0 | 547,72                 | 0,00        | 0,00        | 0,00          | 40,57                      | 507,15                 |
|             | 4/0270001/05040                                  | Stromerzeuger HX5000T 2011                                | 19.12.2011          | 10,5 | 20,0 | 2.256,30               | 0,00        | 0,00        | 0,00          | 196,20                     | 2.060,10               |
|             | 4/0240001/05031                                  | Tigersäge und Bohrerhammer 2009                           | 12.08.2009          | 0,0  | 10,0 | 0,00                   | 0,00        | 0,00        | 0,00          | 0,00                       | 0,00                   |
|             | 4/0240001/05049                                  | Trennschleifer TS420 2013                                 | 12.12.2013          | 2,5  | 10,0 | 882,55                 | 0,00        | 0,00        | 0,00          | 252,16                     | 630,39                 |
|             | 4/0240001/05037                                  | Vakuum Hebegerät 2010                                     | 14.06.2010          | 0,0  | 10,0 | 0,00                   | 0,00        | 0,00        | 0,00          | 0,00                       | 0,00                   |
|             | 4/0240001/05042                                  | Vibrationsplatte 2012                                     | 31.12.2012          | 1,5  | 10,0 | 1.710,00               | 0,00        | 0,00        | 0,00          | 684,00                     | 1.026,00               |
|             | 4/0150001/07869                                  | VW Golf Variant WN 33AI 2000                              | 05.06.2000          | 0,0  | 8,0  | 0,00                   | 0,00        | 0,00        | 0,00          | 0,00                       | 0,00                   |
|             | 4/0150002/07737                                  | VW LT 40 Pritsche Doka WN 430 BD                          | 14.11.2005          | 0,0  | 10,0 | 0,00                   | 0,00        | 0,00        | 0,00          | 0,00                       | 0,00                   |
|             | 4/0150001/08354                                  | VW PKW 2000   | 13.03.2000          | 0,0  | 8,0  | 0,00                   | 0,00        | 0,00        | 0,00          | 0,00                       | 0,00                   |
|             | 4/0150002/07870                                  | VW Pritsche WN 230AD 2000                                 | 05.07.2000          | 0,0  | 10,0 | 0,00                   | 0,00        | 0,00        | 0,00          | 0,00                       | 0,00                   |
|             | 4/0150002/07875                                  | VW Pritsche WN 589L1999                                   | 23.08.1999          | 0,0  | 10,0 | 0,00                   | 0,00        | 0,00        | 0,00          | 0,00                       | 0,00                   |
|             | 4/0240001/05027                                  | Wacker Borhammer 2008                                     | 31.12.2008          | 0,0  | 10,0 | 0,00                   | 0,00        | 0,00        | 0,00          | 0,00                       | 0,00                   |
|             | 4/0240001/05013                                  | Werkzeuge2003   | 31.12.2003          | 0,0  | 10,0 | 0,00                   | 0,00        | 0,00        | 0,00          | 0,00                       | 0,00                   |
|             | 4/0220001/04937                                  | Vorwärtslaufende Vibrationsplatte mit Wassertank f. Boden | 08.07.2019          | 8,5  | 10,0 | 1.767,00               | 0,00        | 0,00        | 0,00          | 186,00                     | 1.581,00               |
|             | 4/0150002/09044                                  | Volvo L70, BJ 1991 (WN 343 H)                             | 28.06.1991          | 0,0  | 10,0 | 0,00                   | 0,00        | 0,00        | 0,00          | 0,00                       | 0,00                   |
| <b>1026</b> | <b>Amts-, Betriebs- und Geschäftsausstattung</b> |   |                     |      |      | <b>41.671,41</b>       | <b>0,00</b> | <b>0,00</b> | <b>0,00</b>   | <b>4.046,35</b>            | <b>37.625,06</b>       |
|             | <b>612000</b>                                    | <b>Gemeindestraßen</b>                                    |                     |      |      | <b>41.671,41</b>       | <b>0,00</b> | <b>0,00</b> | <b>0,00</b>   | <b>4.046,35</b>            | <b>37.625,06</b>       |
|             | 4/0110002/08881                                  | Abdeckplane 2018  | 15.11.2018          | 7,5  | 10,0 | 387,60                 | 0,00        | 0,00        | 0,00          | 45,60                      | 342,00                 |
|             | 4/0350003/05099                                  | Abrollcontainer2014                                       | 18.12.2014          | 3,5  | 10,0 | 3.378,24               | 0,00        | 0,00        | 0,00          | 750,72                     | 2.627,52               |
|             | 4/0040009/07758                                  | Absperrgitter 2000  | 08.09.2000          | 0,0  | 10,0 | 0,00                   | 0,00        | 0,00        | 0,00          | 0,00                       | 0,00                   |
|             | 4/0350003/07764                                  | Bauwagen mit Gaseinrichtung 1998                          | 05.05.1998          | 0,0  | 10,0 | 0,00                   | 0,00        | 0,00        | 0,00          | 0,00                       | 0,00                   |
|             | 4/0110002/05069                                  | Büromöbel 2004  | 11.10.2004          | 0,0  | 10,0 | 0,00                   | 0,00        | 0,00        | 0,00          | 0,00                       | 0,00                   |
|             | 4/0290001/05094                                  | Combiboxen2011  | 05.09.2011          | 0,0  | 8,0  | 0,00                   | 0,00        | 0,00        | 0,00          | 0,00                       | 0,00                   |
|             | 4/0110002/07755                                  | Diverse Werkzeuge 2000                                    | 24.10.2000          | 0,0  | 10,0 | 0,00                   | 0,00        | 0,00        | 0,00          | 0,00                       | 0,00                   |
|             | 4/0100005/05098                                  | Drehstühle 2013   | 31.12.2013          | 2,5  | 10,0 | 305,94                 | 0,00        | 0,00        | 0,00          | 87,41                      | 218,53                 |
|             | 4/0070003/05095                                  | Flugdach 2012   | 31.12.2012          | 24,5 | 33,0 | 8.491,42               | 0,00        | 0,00        | 0,00          | 333,00                     | 8.158,42               |
|             | 4/0110002/08882                                  | Gaskühlschrank 2018                                       | 02.05.2018          | 7,0  | 10,0 | 863,04                 | 0,00        | 0,00        | 0,00          | 107,88                     | 755,16                 |
|             | 4/0110002/08027                                  | Kühlschrank für Wohnwagen 2017                            | 27.11.2017          | 6,5  | 10,0 | 809,10                 | 0,00        | 0,00        | 0,00          | 107,88                     | 701,22                 |
|             | 4/0340002/05101                                  | Kühlschrank2015   | 15.10.2015          | 4,5  | 10,0 | 485,04                 | 0,00        | 0,00        | 0,00          | 88,19                      | 396,85                 |
|             | 4/0190003/05092                                  | Robot Pumpe2010   | 05.05.2010          | 0,0  | 10,0 | 0,00                   | 0,00        | 0,00        | 0,00          | 0,00                       | 0,00                   |
|             | 4/0110002/05071                                  | Schriftzüge 2004  | 02.09.2004          | 0,0  | 10,0 | 0,00                   | 0,00        | 0,00        | 0,00          | 0,00                       | 0,00                   |

| MVAG        | Ansatz<br>Konto  | Bezeichnung   | Inbetrieb-<br>nahme | RND  | ND   | Buchwert<br>31.12.2019 | Zugänge           | Abgänge     | Wertaufholung | Abschreibung/<br>Wertmind. | Buchwert<br>31.12.2020 |
|-------------|--|---|---------------------|------|------|------------------------|-------------------|-------------|---------------|----------------------------|------------------------|
|             | 4/0070003/05076  | Sektionaltor 2010                                   | 30.12.2010          | 22,5 | 33,0 | 2.647,39               | 0,00              | 0,00        | 0,00          | 112,65                     | 2.534,74               |
|             | 4/0070003/05102  | Sektionaltor 2015                                   | 01.06.2015          | 27,0 | 33,0 | 882,42                 | 0,00              | 0,00        | 0,00          | 31,52                      | 850,90                 |
|             | 4/0070003/05093  | Sektionaltore 2011                                  | 02.12.2011          | 23,5 | 33,0 | 9.432,87               | 0,00              | 0,00        | 0,00          | 385,02                     | 9.047,85               |
|             | 4/0270002/05075  | Steuerungsplatine2009                               | 20.05.2009          | 3,0  | 15,0 | 138,24                 | 0,00              | 0,00        | 0,00          | 34,56                      | 103,68                 |
|             | 4/0220002/05070  | Streugutbehälter2004                                | 07.12.2004          | 0,0  | 10,0 | 0,00                   | 0,00              | 0,00        | 0,00          | 0,00                       | 0,00                   |
|             | 4/0220002/05097  | Streugutbehälter2012                                | 31.12.2012          | 1,5  | 10,0 | 146,41                 | 0,00              | 0,00        | 0,00          | 58,56                      | 87,85                  |
|             | 4/0220002/05103  | Streugutbehälter2015                                | 31.12.2015          | 4,5  | 10,0 | 1.287,14               | 0,00              | 0,00        | 0,00          | 234,03                     | 1.053,11               |
|             | 4/0410001/05096  | Taubenabwehr2012                                    | 17.07.2012          | 0,0  | 5,0  | 0,00                   | 0,00              | 0,00        | 0,00          | 0,00                       | 0,00                   |
|             | 4/0130002/05100  | Videoüberwachung2014                                | 31.12.2014          | 3,5  | 10,0 | 1.542,85               | 0,00              | 0,00        | 0,00          | 342,86                     | 1.199,99               |
|             | 4/0270002/05074  | VZ Lauflichtanlage2009                              | 11.08.2009          | 3,5  | 15,0 | 1.064,47               | 0,00              | 0,00        | 0,00          | 236,55                     | 827,92                 |
|             | 4/0110002/07752  | Werkzeugcontainer2001                               | 26.11.2001          | 0,0  | 10,0 | 0,00                   | 0,00              | 0,00        | 0,00          | 0,00                       | 0,00                   |
|             | 4/0110002/09301  | Plakathalbschalen 2019                              | 14.03.2019          | 8,0  | 10,0 | 9.809,24               | 0,00              | 0,00        | 0,00          | 1.089,92                   | 8.719,32               |
| <b>1028</b> | <b>Geleistete Anzahlungen für Anlagen und Anlagen in Bau</b> |   |                     |      |      | <b>395.015,10</b>      | <b>104.007,75</b> | <b>0,00</b> | <b>0,00</b>   | <b>0,00</b>                | <b>499.022,85</b>      |
|             | <b>612000</b>  | <b>Gemeindestraßen</b>                              |                     |      |      | <b>395.015,10</b>      | <b>104.007,75</b> | <b>0,00</b> | <b>0,00</b>   | <b>0,00</b>                | <b>499.022,85</b>      |
|             | 2/0040001/09437  | Anemonenseestraße                                   |                     | 0,0  | 0,0  | 228.063,87             | 55.626,18         | 0,00        | 0,00          | 0,00                       | 283.690,05             |
|             | 2/0040001/09433  | Rowischgasse  |                     | 0,0  | 0,0  | 166.951,23             | 48.381,57         | 0,00        | 0,00          | 0,00                       | 215.332,80             |
| <b>1311</b> | <b>Investitionszuschüsse von Trägern öffentlichen Rechts</b> |   |                     |      |      | <b>-1.113.455,23</b>   | <b>0,00</b>       | <b>0,00</b> | <b>0,00</b>   | <b>-122.833,34</b>         | <b>-990.621,89</b>     |
|             | <b>612000</b>  | <b>Gemeindestraßen</b>                              |                     |      |      | <b>-1.113.455,23</b>   | <b>0,00</b>       | <b>0,00</b> | <b>0,00</b>   | <b>-122.833,34</b>         | <b>-990.621,89</b>     |
|             | 2/0040001/09422  | KT Im Föhrenwald 2018 Güterwegebau (Waldschulgasse) | 30.08.2018          | 30,0 | 33,0 | -16.692,31             | 0,00              | 0,00        | 0,00          | -538,46                    | -16.153,85             |
|             | 2/0040001/09419  | KT Planungskosten RW 2018                           | 27.12.2018          | 30,5 | 33,0 | -1.409,79              | 0,00              | 0,00        | 0,00          | -44,76                     | -1.365,03              |
|             | 2/0040001/09404  | KT Straßenbau 1985                                  | 30.06.1985          | 0,0  | 33,0 | 0,00                   | 0,00              | 0,00        | 0,00          | 0,00                       | 0,00                   |
|             | 2/0040001/09405  | KT Straßenbau 1986                                  | 30.06.1986          | 0,0  | 33,0 | 0,00                   | 0,00              | 0,00        | 0,00          | 0,00                       | 0,00                   |
|             | 2/0040001/09406  | KT Straßenbau 1987                                  | 30.06.1987          | 0,0  | 33,0 | 0,00                   | 0,00              | 0,00        | 0,00          | 0,00                       | 0,00                   |
|             | 2/0040001/09407  | KT Straßenbau 1988                                  | 30.06.1988          | 0,0  | 33,0 | -10.526,54             | 0,00              | 0,00        | 0,00          | -10.526,54                 | 0,00                   |
|             | 2/0040001/09408  | KT Straßenbau 1989                                  | 30.06.1989          | 1,0  | 33,0 | -21.669,69             | 0,00              | 0,00        | 0,00          | -10.834,85                 | -10.834,84             |
|             | 2/0040001/09409  | KT Straßenbau 1990                                  | 30.06.1990          | 2,0  | 33,0 | -34.374,27             | 0,00              | 0,00        | 0,00          | -11.458,09                 | -22.916,18             |
|             | 2/0040001/09410  | KT Straßenbau 1991                                  | 30.06.1991          | 3,0  | 33,0 | -44.193,94             | 0,00              | 0,00        | 0,00          | -11.048,49                 | -33.145,45             |
|             | 2/0040001/09411  | KT Straßenbau 1992                                  | 30.06.1992          | 4,0  | 33,0 | -61.655,15             | 0,00              | 0,00        | 0,00          | -12.331,03                 | -49.324,12             |
|             | 2/0040001/09412  | KT Straßenbau 1993                                  | 30.06.1993          | 5,0  | 33,0 | -66.726,91             | 0,00              | 0,00        | 0,00          | -11.121,15                 | -55.605,76             |
|             | 2/0040001/09413  | KT Straßenbau 1994                                  | 30.06.1994          | 6,0  | 33,0 | -34.083,64             | 0,00              | 0,00        | 0,00          | -4.869,09                  | -29.214,55             |
|             | 2/0040001/09414  | KT Straßenbau 1997                                  | 30.06.1997          | 9,0  | 33,0 | -3.303,34              | 0,00              | 0,00        | 0,00          | -330,33                    | -2.973,01              |
|             | 2/0040001/09391  | KT Straßenbau 1998                                  | 21.12.1998          | 10,5 | 33,0 | -52.170,28             | 0,00              | 0,00        | 0,00          | -4.536,55                  | -47.633,73             |
|             | 2/0040001/09390  | KT Straßenbau 1999                                  | 31.12.1999          | 11,5 | 33,0 | -107.172,63            | 0,00              | 0,00        | 0,00          | -8.573,81                  | -98.598,82             |
|             | 2/0040001/09389  | KT Straßenbau 2000                                  | 31.12.2000          | 12,5 | 33,0 | -50.453,22             | 0,00              | 0,00        | 0,00          | -3.737,28                  | -46.715,94             |
|             | 2/0040001/09388  | KT Straßenbau 2001                                  | 31.12.2001          | 13,5 | 33,0 | -74.413,51             | 0,00              | 0,00        | 0,00          | -5.131,97                  | -69.281,54             |
|             | 2/0040001/09374  | KT Straßenbau 2002                                  | 11.06.2002          | 14,5 | 33,0 | -126.668,46            | 0,00              | 0,00        | 0,00          | -8.172,16                  | -118.496,30            |
|             | 2/0040001/09375  | KT Straßenbau 2003                                  | 24.09.2003          | 15,5 | 33,0 | -38.516,74             | 0,00              | 0,00        | 0,00          | -2.334,35                  | -36.182,39             |

| MVAG        | Ansatz<br>Konto                                    | Bezeichnung  | Inbetrieb-<br>nahme | RND  | ND   | Buchwert<br>31.12.2019 | Zugänge     | Abgänge     | Wertaufholung | Abschreibung/<br>Wertmind. | Buchwert<br>31.12.2020 |
|-------------|--|--|---------------------|------|------|------------------------|-------------|-------------|---------------|----------------------------|------------------------|
|             | 2/0040001/09376                                    | KT Straßenbau 2004   | 12.11.2004          | 16,5 | 33,0 | -1.856,06              | 0,00        | 0,00        | 0,00          | -106,06                    | -1.750,00              |
|             | 2/0040001/09377                                    | KT Straßenbau 2005   | 03.11.2005          | 17,5 | 33,0 | -3.269,63              | 0,00        | 0,00        | 0,00          | -176,74                    | -3.092,89              |
|             | 2/0040001/09378                                    | KT Straßenbau 2006   | 28.12.2006          | 18,5 | 33,0 | -205.338,10            | 0,00        | 0,00        | 0,00          | -10.530,16                 | -194.807,94            |
|             | 2/0040001/09379                                    | KT Straßenbau 2008   | 10.12.2008          | 20,5 | 33,0 | -7.317,45              | 0,00        | 0,00        | 0,00          | -340,35                    | -6.977,10              |
|             | 2/0040001/09380                                    | KT Straßenbau 2009   | 31.12.2009          | 21,5 | 33,0 | -3.409,09              | 0,00        | 0,00        | 0,00          | -151,52                    | -3.257,57              |
|             | 2/0040001/09381                                    | KT Straßenbau 2010   | 30.12.2010          | 22,5 | 33,0 | -91.894,46             | 0,00        | 0,00        | 0,00          | -3.910,40                  | -87.984,06             |
|             | 2/0040001/09382                                    | KT Straßenbau 2011   | 20.07.2011          | 23,5 | 33,0 | -15.853,42             | 0,00        | 0,00        | 0,00          | -647,08                    | -15.206,34             |
|             | 2/0040001/09383                                    | KT Straßenbau 2012   | 19.12.2012          | 24,5 | 33,0 | -1.128,27              | 0,00        | 0,00        | 0,00          | -44,25                     | -1.084,02              |
|             | 2/0040001/09384                                    | KT Straßenbau 2013   | 07.10.2013          | 25,5 | 33,0 | -6.022,73              | 0,00        | 0,00        | 0,00          | -227,27                    | -5.795,46              |
|             | 2/0040001/09385                                    | KT Straßenbau 2014   | 30.12.2014          | 26,5 | 33,0 | -7.083,32              | 0,00        | 0,00        | 0,00          | -257,58                    | -6.825,74              |
|             | 2/0040001/09386                                    | KT Straßenbau 2015   | 14.10.2015          | 27,5 | 33,0 | -3.454,55              | 0,00        | 0,00        | 0,00          | -121,21                    | -3.333,34              |
|             | 2/0040001/09387                                    | KT Straßenbau 2016   | 22.07.2016          | 28,5 | 33,0 | -1.564,39              | 0,00        | 0,00        | 0,00          | -53,03                     | -1.511,36              |
|             | 2/0040001/09400                                    | KT Straßenbau 2017 Straßenbauarbeiten im gesamten Sta            | 27.10.2017          | 29,5 | 33,0 | -4.528,79              | 0,00        | 0,00        | 0,00          | -148,48                    | -4.380,31              |
|             | 2/0040001/09421                                    | KT Straßenbau 2018 Straßenbauarbeiten im gesamten Sta            | 11.07.2018          | 30,5 | 33,0 | -16.704,55             | 0,00        | 0,00        | 0,00          | -530,30                    | -16.174,25             |
| <b>1313</b> | <b>Investitionszuschüsse von übrigen</b>           |  |                     |      |      | <b>-46.772,73</b>      | <b>0,00</b> | <b>0,00</b> | <b>0,00</b>   | <b>-1.484,85</b>           | <b>-45.287,88</b>      |
|             | <b>612000</b>                                      | <b>Gemeindestraßen</b>   |                     |      |      | <b>-46.772,73</b>      | <b>0,00</b> | <b>0,00</b> | <b>0,00</b>   | <b>-1.484,85</b>           | <b>-45.287,88</b>      |
|             | 2/0040001/09420                                    | KT Sparkassengasse 2018 Neuerrichtung der Fußgängerzi            | 22.11.2018          | 30,5 | 33,0 | -46.772,73             | 0,00        | 0,00        | 0,00          | -1.484,85                  | -45.287,88             |
| <b>1024</b> | <b>Sonderanlagen</b>                               |  |                     |      |      | <b>53.908,56</b>       | <b>0,00</b> | <b>0,00</b> | <b>0,00</b>   | <b>2.567,06</b>            | <b>51.341,50</b>       |
|             | <b>639000</b>                                      | <b>Sonstige Einrichtungen u. Maßnahmen des Schutzwasserbaues</b> |                     |      |      | <b>53.908,56</b>       | <b>0,00</b> | <b>0,00</b> | <b>0,00</b>   | <b>2.567,06</b>            | <b>51.341,50</b>       |
|             | 2/0070003/07162                                    | Abwasserb. 2008  | 25.06.2008          | 20,0 | 33,0 | 45.949,99              | 0,00        | 0,00        | 0,00          | 2.188,09                   | 43.761,90              |
|             | 2/0070003/07191                                    | div. Schachtteile 2008   | 19.03.2008          | 20,0 | 33,0 | 4.385,11               | 0,00        | 0,00        | 0,00          | 208,81                     | 4.176,30               |
|             | 2/0070003/07158                                    | Fertigbeton 2008   | 16.04.2008          | 20,0 | 33,0 | 2.604,88               | 0,00        | 0,00        | 0,00          | 124,04                     | 2.480,84               |
|             | 2/0070003/07159                                    | Glockenmuffenrohre 2008  | 10.04.2008          | 20,0 | 33,0 | 968,58                 | 0,00        | 0,00        | 0,00          | 46,12                      | 922,46                 |
| <b>1025</b> | <b>Technische Anlagen, Fahrzeuge und Maschinen</b> |  |                     |      |      | <b>34.263,29</b>       | <b>0,00</b> | <b>0,00</b> | <b>0,00</b>   | <b>4.586,59</b>            | <b>29.676,70</b>       |
|             | <b>639000</b>                                      | <b>Sonstige Einrichtungen u. Maßnahmen des Schutzwasserbaues</b> |                     |      |      | <b>34.263,29</b>       | <b>0,00</b> | <b>0,00</b> | <b>0,00</b>   | <b>4.586,59</b>            | <b>29.676,70</b>       |
|             | 4/0290001/06208                                    | Akkubohrmaschine 2016  | 21.11.2016          | 3,5  | 8,0  | 249,08                 | 0,00        | 0,00        | 0,00          | 55,35                      | 193,73                 |
|             | 4/0240001/05108                                    | Balkenmäher2006  | 19.06.2006          | 0,0  | 10,0 | 0,00                   | 0,00        | 0,00        | 0,00          | 0,00                       | 0,00                   |
|             | 4/0290001/06207                                    | Diverses Werkzeug 2016   | 30.12.2016          | 3,5  | 8,0  | 792,25                 | 0,00        | 0,00        | 0,00          | 176,06                     | 616,19                 |
|             | 4/0290001/05110                                    | Diverses Werkzeug2006  | 13.02.2006          | 0,0  | 8,0  | 0,00                   | 0,00        | 0,00        | 0,00          | 0,00                       | 0,00                   |
|             | 4/0290001/05111                                    | Diverses Werkzeug2007  | 18.09.2007          | 0,0  | 8,0  | 0,00                   | 0,00        | 0,00        | 0,00          | 0,00                       | 0,00                   |
|             | 4/0290001/05112                                    | Forstgreifer2009   | 07.09.2009          | 0,0  | 8,0  | 0,00                   | 0,00        | 0,00        | 0,00          | 0,00                       | 0,00                   |
|             | 4/0290001/05115                                    | Freischneider2013  | 21.05.2013          | 0,0  | 8,0  | 108,65                 | 0,00        | 0,00        | 0,00          | 108,65                     | 0,00                   |
|             | 4/0290001/08898                                    | Heckenschere 2018  | 12.06.2018          | 5,0  | 8,0  | 1.110,02               | 0,00        | 0,00        | 0,00          | 185,00                     | 925,02                 |
|             | 4/0290001/05119                                    | Kabellichtlot2015  | 10.12.2015          | 2,5  | 8,0  | 216,09                 | 0,00        | 0,00        | 0,00          | 61,74                      | 154,35                 |
|             | 4/0290001/05113                                    | Motorsäge2011  | 30.12.2011          | 0,0  | 8,0  | 0,00                   | 0,00        | 0,00        | 0,00          | 0,00                       | 0,00                   |
|             | 4/0290001/05118                                    | Motorsäge2015  | 26.11.2015          | 2,5  | 8,0  | 332,88                 | 0,00        | 0,00        | 0,00          | 95,11                      | 237,77                 |

| MVAG        | Ansatz<br>Konto                                    | Bezeichnung   | Inbetrieb-<br>nahme | RND  | ND         | Buchwert<br>31.12.2019 | Zugänge     | Abgänge     | Wertaufholung | Abschreibung/<br>Wertmind. | Buchwert<br>31.12.2020 |
|-------------|--|---|---------------------|------|------------|------------------------|-------------|-------------|---------------|----------------------------|------------------------|
|             | 4/0240001/05109                                    | Motorsense2005  | 29.04.2005          | 0,0  | 10,0       | 0,00                   | 0,00        | 0,00        | 0,00          | 0,00                       | 0,00                   |
|             | 4/0290001/05114                                    | Motorsense2012  | 02.10.2012          | 0,0  | 8,0        | 33,25                  | 0,00        | 0,00        | 0,00          | 33,25                      | 0,00                   |
|             | 4/0150002/08899                                    | Opel Pritsche 2018  | 31.12.2018          | 7,5  | 10,0       | 30.271,31              | 0,00        | 0,00        | 0,00          | 3.561,33                   | 26.709,98              |
|             | 4/0290001/05117                                    | Schlagschrauber2014   | 31.12.2014          | 1,5  | 8,0        | 458,27                 | 0,00        | 0,00        | 0,00          | 183,31                     | 274,96                 |
|             | 4/0290001/05116                                    | Tischkreissäge2014  | 15.12.2014          | 1,5  | 8,0        | 129,73                 | 0,00        | 0,00        | 0,00          | 51,89                      | 77,84                  |
|             | 4/0290001/09355                                    | Stihl FS240 C-E Freischneider S/N 185996289                       | 17.07.2019          | 6,5  | 8,0        | 561,76                 | 0,00        | 0,00        | 0,00          | 74,90                      | 486,86                 |
| <b>1022</b> | <b>Gebäude und Bauten</b>                          |   |                     |      |            | <b>127.981,22</b>      | <b>0,00</b> | <b>0,00</b> | <b>0,00</b>   | <b>5.952,61</b>            | <b>122.028,61</b>      |
|             | <b>640000</b>                                      | <b>Einrichtung und Maßnahmen nach der Strassenverkehrsordnung</b> |                     |      |            | <b>127.981,22</b>      | <b>0,00</b> | <b>0,00</b> | <b>0,00</b>   | <b>5.952,61</b>            | <b>122.028,61</b>      |
|             | 2/0060001/09244                                    | Wirtschaftshof, Gymeldorfer Gasse 52 STVO, gemeinsam 01.09.1991   | 20,5                | 50,0 | 127.981,22 | 0,00                   | 0,00        | 0,00        | 0,00          | 5.952,61                   | 122.028,61             |
| <b>1024</b> | <b>Sonderanlagen</b>                               |   |                     |      |            | <b>20.709,88</b>       | <b>0,00</b> | <b>0,00</b> | <b>0,00</b>   | <b>2.150,57</b>            | <b>18.559,31</b>       |
|             | <b>640000</b>                                      | <b>Einrichtung und Maßnahmen nach der Strassenverkehrsordnung</b> |                     |      |            | <b>20.709,88</b>       | <b>0,00</b> | <b>0,00</b> | <b>0,00</b>   | <b>2.150,57</b>            | <b>18.559,31</b>       |
|             | 4/0070003/08065                                    | Bauarbeiten 1999 Lang & Menhofer                                  | 31.12.1999          | 11,5 | 33,0       | 4.540,54               | 0,00        | 0,00        | 0,00          | 363,24                     | 4.177,30               |
|             | 4/0070003/08069                                    | Bauarbeiten Lang& Menhofer 1998                                   | 26.11.1998          | 10,5 | 33,0       | 7.436,18               | 0,00        | 0,00        | 0,00          | 646,62                     | 6.789,56               |
|             | 4/0040012/06292                                    | Funkempfänger Ampelanlage 2010                                    | 15.09.2010          | 4,5  | 15,0       | 1.005,80               | 0,00        | 0,00        | 0,00          | 182,87                     | 822,93                 |
|             | 4/0040012/08011                                    | Investitionen Ampelanlagen 1998                                   | 22.12.1998          | 0,0  | 15,0       | 0,00                   | 0,00        | 0,00        | 0,00          | 0,00                       | 0,00                   |
|             | 4/0040012/06296                                    | Investitionen Verkehrsspiegel 2016                                | 09.12.2016          | 10,5 | 15,0       | 1.398,56               | 0,00        | 0,00        | 0,00          | 121,61                     | 1.276,95               |
|             | 4/0040012/06226                                    | Investitionen Verkehrszeichen 2002                                | 27.08.2002          | 0,0  | 15,0       | 0,00                   | 0,00        | 0,00        | 0,00          | 0,00                       | 0,00                   |
|             | 4/0040012/06288                                    | Investitionen Verkehrszeichen 2003                                | 03.02.2003          | 0,0  | 15,0       | 0,00                   | 0,00        | 0,00        | 0,00          | 0,00                       | 0,00                   |
|             | 4/0040012/06289                                    | Investitionen Verkehrszeichen 2004                                | 08.11.2004          | 0,0  | 15,0       | 0,00                   | 0,00        | 0,00        | 0,00          | 0,00                       | 0,00                   |
|             | 4/0040012/06290                                    | Investitionen Verkehrszeichen 2007                                | 28.12.2007          | 1,5  | 15,0       | 223,44                 | 0,00        | 0,00        | 0,00          | 89,38                      | 134,06                 |
|             | 4/0040012/06291                                    | Investitionen Verkehrszeichen 2009                                | 04.11.2009          | 3,5  | 15,0       | 1.122,09               | 0,00        | 0,00        | 0,00          | 249,35                     | 872,74                 |
|             | 4/0040012/06293                                    | Investitionen Verkehrszeichen 2013                                | 12.12.2013          | 7,5  | 15,0       | 1.627,20               | 0,00        | 0,00        | 0,00          | 191,44                     | 1.435,76               |
|             | 4/0040012/06294                                    | Investitionen Verkehrszeichen 2014                                | 28.07.2014          | 8,5  | 15,0       | 297,90                 | 0,00        | 0,00        | 0,00          | 31,36                      | 266,54                 |
|             | 4/0040012/06295                                    | Investitionen Verkehrszeichen 2015                                | 26.11.2015          | 9,5  | 15,0       | 1.085,56               | 0,00        | 0,00        | 0,00          | 103,39                     | 982,17                 |
|             | 4/0300001/06297                                    | Radar Fachbodenregal2015  | 20.02.2015          | 6,0  | 12,0       | 280,00                 | 0,00        | 0,00        | 0,00          | 40,00                      | 240,00                 |
|             | 4/0040012/08906                                    | Verkehrsspiegel 2018  | 12.02.2018          | 12,0 | 15,0       | 1.334,42               | 0,00        | 0,00        | 0,00          | 102,65                     | 1.231,77               |
|             | 4/0040012/08016                                    | VZ-Spiegel 2017   | 31.12.2017          | 11,5 | 15,0       | 358,19                 | 0,00        | 0,00        | 0,00          | 28,66                      | 329,53                 |
| <b>1025</b> | <b>Technische Anlagen, Fahrzeuge und Maschinen</b> |   |                     |      |            | <b>46.182,74</b>       | <b>0,00</b> | <b>0,00</b> | <b>0,00</b>   | <b>7.975,49</b>            | <b>38.207,25</b>       |
|             | <b>640000</b>                                      | <b>Einrichtung und Maßnahmen nach der Strassenverkehrsordnung</b> |                     |      |            | <b>46.182,74</b>       | <b>0,00</b> | <b>0,00</b> | <b>0,00</b>   | <b>7.975,49</b>            | <b>38.207,25</b>       |
|             | 4/0290001/06214                                    | Laubsauger 2016   | 31.12.2016          | 3,5  | 8,0        | 811,89                 | 0,00        | 0,00        | 0,00          | 180,42                     | 631,47                 |
|             | 4/0240001/05144                                    | Airlessgerät2012  | 31.12.2012          | 1,5  | 10,0       | 4.420,31               | 0,00        | 0,00        | 0,00          | 1.768,12                   | 2.652,19               |
|             | 4/0290001/05155                                    | Akku Bandsäge2010   | 24.09.2010          | 0,0  | 8,0        | 0,00                   | 0,00        | 0,00        | 0,00          | 0,00                       | 0,00                   |
|             | 4/0290001/05153                                    | Akku PowerpackV28H 2009   | 30.12.2009          | 0,0  | 8,0        | 0,00                   | 0,00        | 0,00        | 0,00          | 0,00                       | 0,00                   |
|             | 4/0290001/05159                                    | Akku Schrauber2012  | 06.02.2012          | 0,0  | 8,0        | 0,00                   | 0,00        | 0,00        | 0,00          | 0,00                       | 0,00                   |
|             | 4/0290001/08018                                    | Akkuschrauber 2017  | 02.06.2017          | 4,0  | 8,0        | 374,25                 | 0,00        | 0,00        | 0,00          | 74,85                      | 299,40                 |
|             | 4/0150003/04941                                    | Anhänger WN557BP 2009   | 19.11.2009          | 0,0  | 10,0       | 0,00                   | 0,00        | 0,00        | 0,00          | 0,00                       | 0,00                   |

| MVAG        | Ansatz<br>Konto                                  | Bezeichnung   | Inbetrieb-<br>nahme | RND | ND   | Buchwert<br>31.12.2019 | Zugänge     | Abgänge     | Wertaufholung | Abschreibung/<br>Wertmind. | Buchwert<br>31.12.2020 |
|-------------|--|---|---------------------|-----|------|------------------------|-------------|-------------|---------------|----------------------------|------------------------|
|             | 4/0240001/05143                                  | Benzinhammer2012  | 01.06.2012          | 1,0 | 10,0 | 660,00                 | 0,00        | 0,00        | 0,00          | 330,00                     | 330,00                 |
|             | 4/0240001/08012                                  | Brennkrafthammer Wacker 2000                                      | 20.03.2000          | 0,0 | 10,0 | 0,00                   | 0,00        | 0,00        | 0,00          | 0,00                       | 0,00                   |
|             | 4/0240001/05141                                  | Diesel Fräse2007  | 03.05.2007          | 0,0 | 10,0 | 0,00                   | 0,00        | 0,00        | 0,00          | 0,00                       | 0,00                   |
|             | 4/0290001/06215                                  | Diverses Werkzeug 2016  | 06.09.2016          | 3,5 | 8,0  | 654,08                 | 0,00        | 0,00        | 0,00          | 145,35                     | 508,73                 |
|             | 4/0290001/05151                                  | Diverses Werkzeug2008   | 03.09.2008          | 0,0 | 8,0  | 0,00                   | 0,00        | 0,00        | 0,00          | 0,00                       | 0,00                   |
|             | 4/0290001/05160                                  | Diverses Werkzeug2014   | 29.01.2014          | 1,0 | 8,0  | 230,47                 | 0,00        | 0,00        | 0,00          | 115,24                     | 115,23                 |
|             | 4/0290001/05163                                  | Diverses Werkzeug2015   | 23.12.2015          | 2,5 | 8,0  | 590,64                 | 0,00        | 0,00        | 0,00          | 168,75                     | 421,89                 |
|             | 4/0240001/05139                                  | Fischer Markiergerät2003  | 07.04.2003          | 0,0 | 10,0 | 0,00                   | 0,00        | 0,00        | 0,00          | 0,00                       | 0,00                   |
|             | 4/0240001/08013                                  | Hilti Bohrgerät 2000  | 05.09.2000          | 0,0 | 10,0 | 0,00                   | 0,00        | 0,00        | 0,00          | 0,00                       | 0,00                   |
|             | 4/0290001/05152                                  | Kreisschneider2009  | 19.11.2009          | 0,0 | 8,0  | 0,00                   | 0,00        | 0,00        | 0,00          | 0,00                       | 0,00                   |
|             | 4/0150002/08902                                  | Ladeklappe 2018   | 14.03.2018          | 7,0 | 10,0 | 1.705,44               | 0,00        | 0,00        | 0,00          | 213,18                     | 1.492,26               |
|             | 4/0290001/08017                                  | Rührwerk 2017   | 19.07.2017          | 4,5 | 8,0  | 365,48                 | 0,00        | 0,00        | 0,00          | 66,45                      | 299,03                 |
|             | 4/0290001/05158                                  | Schlagbohrschrauber2011   | 05.09.2011          | 0,0 | 8,0  | 0,00                   | 0,00        | 0,00        | 0,00          | 0,00                       | 0,00                   |
|             | 4/0290001/05161                                  | Schlagschrauber2014   | 22.09.2014          | 1,5 | 8,0  | 174,19                 | 0,00        | 0,00        | 0,00          | 69,68                      | 104,51                 |
|             | 4/0290001/05156                                  | Schlagwerkzeug2011  | 28.07.2011          | 0,0 | 8,0  | 0,00                   | 0,00        | 0,00        | 0,00          | 0,00                       | 0,00                   |
|             | 4/0290001/05157                                  | Schweißinverter2011   | 19.12.2011          | 0,0 | 8,0  | 0,00                   | 0,00        | 0,00        | 0,00          | 0,00                       | 0,00                   |
|             | 4/0240001/05147                                  | Straßenmarkiergerät2005   | 19.05.2005          | 0,0 | 10,0 | 0,00                   | 0,00        | 0,00        | 0,00          | 0,00                       | 0,00                   |
|             | 4/0270001/05142                                  | Stromerzeuger2008   | 14.11.2008          | 7,5 | 20,0 | 328,37                 | 0,00        | 0,00        | 0,00          | 38,63                      | 289,74                 |
|             | 4/0290001/05150                                  | Tafelschere2007   | 11.06.2007          | 0,0 | 8,0  | 0,00                   | 0,00        | 0,00        | 0,00          | 0,00                       | 0,00                   |
|             | 4/0220002/05149                                  | Trichterstreuer2005   | 29.12.2005          | 0,0 | 10,0 | 0,00                   | 0,00        | 0,00        | 0,00          | 0,00                       | 0,00                   |
|             | 4/0150001/04940                                  | VW Golf von WNSKS 2007  | 21.12.2007          | 0,0 | 8,0  | 0,00                   | 0,00        | 0,00        | 0,00          | 0,00                       | 0,00                   |
|             | 4/0150002/04939                                  | VW-Pritsche WN285BI 2006  | 14.12.2006          | 0,0 | 10,0 | 0,00                   | 0,00        | 0,00        | 0,00          | 0,00                       | 0,00                   |
|             | 4/0290001/05162                                  | Winkelschleifer2014   | 30.06.2014          | 1,5 | 8,0  | 209,11                 | 0,00        | 0,00        | 0,00          | 83,64                      | 125,47                 |
|             | 4/0150003/07877                                  | Anhänger PKW Leopard CU-AP mit Aufsatzwand und Plan               | 21.10.2019          | 8,5 | 10,0 | 1.186,07               | 0,00        | 0,00        | 0,00          | 124,85                     | 1.061,22               |
|             | 4/0290001/09359                                  | Milwaukee M18 Vario Set bestehend 1 Ladegerät, 1 Akku-+           | 13.12.2019          | 6,5 | 8,0  | 1.392,75               | 0,00        | 0,00        | 0,00          | 185,70                     | 1.207,05               |
|             | 4/0150001/09228                                  | Pritsche Fiat Ducato Maxi Kipper L2 140                           | 21.10.2019          | 6,5 | 8,0  | 33.079,69              | 0,00        | 0,00        | 0,00          | 4.410,63                   | 28.669,06              |
| <b>1026</b> | <b>Amts-, Betriebs- und Geschäftsausstattung</b> |   |                     |     |      | <b>9.979,02</b>        | <b>0,00</b> | <b>0,00</b> | <b>0,00</b>   | <b>1.589,15</b>            | <b>8.389,87</b>        |
|             | <b>640000</b>                                    | <b>Einrichtung und Maßnahmen nach der Strassenverkehrsordnung</b> |                     |     |      | <b>9.979,02</b>        | <b>0,00</b> | <b>0,00</b> | <b>0,00</b>   | <b>1.589,15</b>            | <b>8.389,87</b>        |
|             | 4/0350003/05132                                  | Abrollcontainer2014   | 30.06.2014          | 3,5 | 10,0 | 581,04                 | 0,00        | 0,00        | 0,00          | 129,12                     | 451,92                 |
|             | 4/0100005/05123                                  | Büromöbel 2004  | 11.10.2004          | 0,0 | 10,0 | 0,00                   | 0,00        | 0,00        | 0,00          | 0,00                       | 0,00                   |
|             | 4/0410001/05422                                  | Diverse Baustoffe2008   | 31.12.2008          | 0,0 | 5,0  | 0,00                   | 0,00        | 0,00        | 0,00          | 0,00                       | 0,00                   |
|             | 4/0290001/05129                                  | Diverse Leitern2012   | 17.02.2012          | 0,0 | 8,0  | 0,00                   | 0,00        | 0,00        | 0,00          | 0,00                       | 0,00                   |
|             | 4/0100005/05122                                  | Drehstühle 2003   | 31.12.2003          | 0,0 | 10,0 | 0,00                   | 0,00        | 0,00        | 0,00          | 0,00                       | 0,00                   |
|             | 4/0190001/05124                                  | Generator2004   | 30.12.2004          | 0,0 | 10,0 | 0,00                   | 0,00        | 0,00        | 0,00          | 0,00                       | 0,00                   |
|             | 4/0290001/05133                                  | Getriebebohrmaschine2014  | 03.11.2014          | 1,5 | 8,0  | 1.000,71               | 0,00        | 0,00        | 0,00          | 400,28                     | 600,43                 |
|             | 4/0110002/08900                                  | Handschweißbrenner 2018   | 31.05.2018          | 7,0 | 10,0 | 527,36                 | 0,00        | 0,00        | 0,00          | 65,92                      | 461,44                 |
|             | 4/0110002/08009                                  | Küchenblock Anteil 2017   | 12.12.2017          | 0,0 | 10,0 | 0,00                   | 0,00        | 0,00        | 0,00          | 0,00                       | 0,00                   |
|             | 4/0110002/06209                                  | Rohrrahmen 2016   | 23.12.2016          | 5,5 | 10,0 | 594,00                 | 0,00        | 0,00        | 0,00          | 91,38                      | 502,62                 |

| MVAG        | Ansatz<br>Konto                                    | Bezeichnung   | Inbetrieb-<br>nahme | RND  | ND   | Buchwert<br>31.12.2019 | Zugänge     | Abgänge     | Wertaufholung | Abschreibung/<br>Wertmind. | Buchwert<br>31.12.2020 |
|-------------|--|---|---------------------|------|------|------------------------|-------------|-------------|---------------|----------------------------|------------------------|
|             | 4/0290001/05131                                    | Schneidmaschine2013                                       | 12.12.2013          | 0,5  | 8,0  | 515,97                 | 0,00        | 0,00        | 0,00          | 343,98                     | 171,99                 |
|             | 4/0070003/05127                                    | Sektionaltor 2010   | 30.12.2010          | 22,5 | 33,0 | 3.929,20               | 0,00        | 0,00        | 0,00          | 167,20                     | 3.762,00               |
|             | 4/0070003/05128                                    | Sektionaltor 2011   | 19.04.2011          | 23,0 | 33,0 | 405,47                 | 0,00        | 0,00        | 0,00          | 16,89                      | 388,58                 |
|             | 4/0070003/05135                                    | Sektionaltor 2015   | 01.06.2015          | 27,0 | 33,0 | 882,42                 | 0,00        | 0,00        | 0,00          | 31,52                      | 850,90                 |
|             | 4/0130002/05134                                    | Videoüberwachung2014                                      | 31.12.2014          | 3,5  | 10,0 | 1.542,85               | 0,00        | 0,00        | 0,00          | 342,86                     | 1.199,99               |
|             | 4/0130002/05125                                    | Videoüberwachungserweiterung2009                          | 12.10.2009          | 0,0  | 10,0 | 0,00                   | 0,00        | 0,00        | 0,00          | 0,00                       | 0,00                   |
| <b>1025</b> | <b>Technische Anlagen, Fahrzeuge und Maschinen</b> |   |                     |      |      | <b>0,00</b>            | <b>0,00</b> | <b>0,00</b> | <b>0,00</b>   | <b>0,00</b>                | <b>0,00</b>            |
|             | <b>800000</b>                                      | <b>Hochbauverwaltung (Immobilienervice)</b>               |                     |      |      | <b>0,00</b>            | <b>0,00</b> | <b>0,00</b> | <b>0,00</b>   | <b>0,00</b>                | <b>0,00</b>            |
|             | 4/0290001/07241                                    | Werkzeug 2011   | 03.08.2011          | 0,0  | 8,0  | 0,00                   | 0,00        | 0,00        | 0,00          | 0,00                       | 0,00                   |
| <b>1026</b> | <b>Amts-, Betriebs- und Geschäftsausstattung</b>   |   |                     |      |      | <b>1.330,50</b>        | <b>0,00</b> | <b>0,00</b> | <b>0,00</b>   | <b>233,70</b>              | <b>1.096,80</b>        |
|             | <b>800000</b>                                      | <b>Hochbauverwaltung (Immobilienervice)</b>               |                     |      |      | <b>1.330,50</b>        | <b>0,00</b> | <b>0,00</b> | <b>0,00</b>   | <b>233,70</b>              | <b>1.096,80</b>        |
|             | 4/0110002/07242                                    | Mobilar 2016 FM   | 09.08.2016          | 5,5  | 10,0 | 1.028,82               | 0,00        | 0,00        | 0,00          | 158,28                     | 870,54                 |
|             | 4/0110002/07240                                    | Registraturschrank 2014                                   | 27.06.2014          | 3,0  | 10,0 | 301,68                 | 0,00        | 0,00        | 0,00          | 75,42                      | 226,26                 |
| <b>1024</b> | <b>Sonderanlagen</b>                               |   |                     |      |      | <b>239.509,94</b>      | <b>0,00</b> | <b>0,00</b> | <b>0,00</b>   | <b>8.630,63</b>            | <b>230.879,31</b>      |
|             | <b>812000</b>                                      | <b>WC-Anlagen</b>   |                     |      |      | <b>239.509,94</b>      | <b>0,00</b> | <b>0,00</b> | <b>0,00</b>   | <b>8.630,63</b>            | <b>230.879,31</b>      |
|             | 2/0070003/07250                                    | WC-Anlage Museum St. Peter a.d. Sperr                     | 31.01.2014          | 26,0 | 33,0 | 116.334,08             | 0,00        | 0,00        | 0,00          | 4.308,67                   | 112.025,41             |
|             | 2/0070003/08290                                    | WC-Anlage Stadtpark                                       | 31.12.2015          | 27,5 | 33,0 | 123.175,86             | 0,00        | 0,00        | 0,00          | 4.321,96                   | 118.853,90             |
| <b>1022</b> | <b>Gebäude und Bauten</b>                          |   |                     |      |      | <b>149.311,43</b>      | <b>0,00</b> | <b>0,00</b> | <b>0,00</b>   | <b>6.944,72</b>            | <b>142.366,71</b>      |
|             | <b>814000</b>                                      | <b>Straßenreinigung</b>                                   |                     |      |      | <b>149.311,43</b>      | <b>0,00</b> | <b>0,00</b> | <b>0,00</b>   | <b>6.944,72</b>            | <b>142.366,71</b>      |
|             | 2/0060001/09245                                    | Wirtschaftshof, Gymelsdorfer Gasse 52 Straßenreinigung, ( | 01.09.1991          | 20,5 | 50,0 | 149.311,43             | 0,00        | 0,00        | 0,00          | 6.944,72                   | 142.366,71             |
| <b>1024</b> | <b>Sonderanlagen</b>                               |   |                     |      |      | <b>1.009,80</b>        | <b>0,00</b> | <b>0,00</b> | <b>0,00</b>   | <b>118,80</b>              | <b>891,00</b>          |
|             | <b>814000</b>                                      | <b>Straßenreinigung</b>                                   |                     |      |      | <b>1.009,80</b>        | <b>0,00</b> | <b>0,00</b> | <b>0,00</b>   | <b>118,80</b>              | <b>891,00</b>          |
|             | 4/0110002/09177                                    | Streugutbehälter 2018                                     | 31.12.2018          | 7,5  | 10,0 | 1.009,80               | 0,00        | 0,00        | 0,00          | 118,80                     | 891,00                 |
| <b>1025</b> | <b>Technische Anlagen, Fahrzeuge und Maschinen</b> |   |                     |      |      | <b>320.350,61</b>      | <b>0,00</b> | <b>0,00</b> | <b>0,00</b>   | <b>54.322,83</b>           | <b>266.027,78</b>      |
|             | <b>814000</b>                                      | <b>Straßenreinigung</b>                                   |                     |      |      | <b>320.350,61</b>      | <b>0,00</b> | <b>0,00</b> | <b>0,00</b>   | <b>54.322,83</b>           | <b>266.027,78</b>      |
|             | 4/0220002/04958                                    | Beer Radlader2005   | 06.12.2005          | 0,0  | 10,0 | 0,00                   | 0,00        | 0,00        | 0,00          | 0,00                       | 0,00                   |
|             | 4/0220002/04955                                    | Beer Splittstreuer2004                                    | 23.02.2004          | 0,0  | 10,0 | 0,00                   | 0,00        | 0,00        | 0,00          | 0,00                       | 0,00                   |
|             | 4/0220002/04952                                    | Beer Splittstreuer2003                                    | 02.12.2003          | 0,0  | 10,0 | 0,00                   | 0,00        | 0,00        | 0,00          | 0,00                       | 0,00                   |
|             | 4/0220002/04971                                    | Beer Tellerstreuer2009                                    | 22.10.2009          | 0,0  | 10,0 | 0,00                   | 0,00        | 0,00        | 0,00          | 0,00                       | 0,00                   |
|             | 4/0220002/05215                                    | Handpflug2014   | 29.12.2014          | 3,5  | 10,0 | 952,56                 | 0,00        | 0,00        | 0,00          | 211,68                     | 740,88                 |
|             | 4/0220002/04982                                    | KehrmaschineWN970BY2013                                   | 16.08.2013          | 2,5  | 10,0 | 41.996,07              | 0,00        | 0,00        | 0,00          | 11.998,88                  | 29.997,19              |
|             | 4/0220002/04976                                    | KFZAnbauteile2011   | 10.11.2011          | 0,5  | 10,0 | 1.871,20               | 0,00        | 0,00        | 0,00          | 1.247,47                   | 623,73                 |
|             | 4/0220002/07990                                    | Kleinkehrmaschine 2017                                    | 11.09.2017          | 6,5  | 10,0 | 106.340,52             | 0,00        | 0,00        | 0,00          | 14.178,74                  | 92.161,78              |

| MVAG        | Ansatz<br>Konto                                  | Bezeichnung  | Inbetrieb-<br>nahme | RND  | ND   | Buchwert<br>31.12.2019 | Zugänge     | Abgänge     | Wertaufholung | Abschreibung/<br>Wertmind. | Buchwert<br>31.12.2020 |
|-------------|--|--|---------------------|------|------|------------------------|-------------|-------------|---------------|----------------------------|------------------------|
|             | 4/0150002/04985                                  | MAN WN576CS 2014                                     | 15.12.2014          | 3,5  | 10,0 | 17.076,68              | 0,00        | 0,00        | 0,00          | 3.794,82                   | 13.281,86              |
|             | 4/0150002/04983                                  | MAN WN922CB 2013                                     | 27.12.2013          | 2,5  | 10,0 | 21.137,08              | 0,00        | 0,00        | 0,00          | 6.039,17                   | 15.097,91              |
|             | 4/0290001/05213                                  | Motorsense2008                                       | 31.12.2008          | 0,0  | 8,0  | 0,00                   | 0,00        | 0,00        | 0,00          | 0,00                       | 0,00                   |
|             | 4/0290001/05216                                  | Motorsense2015                                       | 19.11.2015          | 2,5  | 8,0  | 195,30                 | 0,00        | 0,00        | 0,00          | 55,80                      | 139,50                 |
|             | 4/0290001/05217                                  | Mulchmaster2015                                      | 26.11.2015          | 2,5  | 8,0  | 393,75                 | 0,00        | 0,00        | 0,00          | 112,50                     | 281,25                 |
|             | 4/0150002/07991                                  | Pritschenwagen 2017                                  | 05.12.2017          | 6,5  | 10,0 | 33.150,00              | 0,00        | 0,00        | 0,00          | 4.420,00                   | 28.730,00              |
|             | 4/0220002/07993                                  | Salzaufbau 2017                                      | 11.09.2017          | 6,5  | 10,0 | 3.412,07               | 0,00        | 0,00        | 0,00          | 454,94                     | 2.957,13               |
|             | 4/0070003/05204                                  | Salzsilo 2005  | 30.12.2005          | 17,5 | 33,0 | 65.316,43              | 0,00        | 0,00        | 0,00          | 3.530,62                   | 61.785,81              |
|             | 4/0220002/04956                                  | Scania Kehrmaschine2005                              | 31.12.2005          | 0,0  | 10,0 | 0,00                   | 0,00        | 0,00        | 0,00          | 0,00                       | 0,00                   |
|             | 4/0220002/04981                                  | Streuwagen2013                                       | 06.12.2013          | 2,5  | 10,0 | 1.095,56               | 0,00        | 0,00        | 0,00          | 313,02                     | 782,54                 |
|             | 4/0220002/04987                                  | Streuwagen2015                                       | 10.12.2015          | 4,5  | 10,0 | 232,19                 | 0,00        | 0,00        | 0,00          | 42,22                      | 189,97                 |
|             | 4/0220002/06237                                  | Streuwagen2016                                       | 31.12.2016          | 5,5  | 10,0 | 635,54                 | 0,00        | 0,00        | 0,00          | 97,78                      | 537,76                 |
|             | 4/0150002/04965                                  | VW Pritsche WN583BK 2007                             | 26.07.2007          | 0,0  | 10,0 | 0,00                   | 0,00        | 0,00        | 0,00          | 0,00                       | 0,00                   |
|             | 4/0150002/04978                                  | VW Pritsche2012                                      | 31.12.2012          | 1,5  | 10,0 | 11.904,86              | 0,00        | 0,00        | 0,00          | 4.761,94                   | 7.142,92               |
|             | 4/0150002/04980                                  | VW PritscheWN634AS2013                               | 25.11.2013          | 2,5  | 10,0 | 6.219,78               | 0,00        | 0,00        | 0,00          | 1.777,08                   | 4.442,70               |
|             | 4/0220002/06238                                  | Winterdienstausrüstung2016                           | 23.12.2016          | 5,5  | 10,0 | 7.963,78               | 0,00        | 0,00        | 0,00          | 1.225,20                   | 6.738,58               |
|             | 4/0220002/04963                                  | WN614BE2006  | 17.11.2006          | 0,0  | 10,0 | 0,00                   | 0,00        | 0,00        | 0,00          | 0,00                       | 0,00                   |
|             | 4/0290001/09360                                  | Milwaukee Akku-Bohrschrauber M18 BLPD2               | 17.12.2019          | 6,5  | 8,0  | 457,24                 | 0,00        | 0,00        | 0,00          | 60,97                      | 396,27                 |
| <b>1026</b> | <b>Amts-, Betriebs- und Geschäftsausstattung</b> |  |                     |      |      | <b>96.638,06</b>       | <b>0,00</b> | <b>0,00</b> | <b>0,00</b>   | <b>6.907,58</b>            | <b>89.730,48</b>       |
|             | <b>814000</b>                                    | <b>Straßenreinigung</b>                              |                     |      |      | <b>96.638,06</b>       | <b>0,00</b> | <b>0,00</b> | <b>0,00</b>   | <b>6.907,58</b>            | <b>89.730,48</b>       |
|             | 4/0110002/05199                                  | Abfall und Papierkörbe 2014                          | 20.06.2014          | 3,0  | 10,0 | 6.511,68               | 0,00        | 0,00        | 0,00          | 1.627,92                   | 4.883,76               |
|             | 4/0100005/05167                                  | Büromöbel 2004                                       | 11.10.2004          | 0,0  | 10,0 | 0,00                   | 0,00        | 0,00        | 0,00          | 0,00                       | 0,00                   |
|             | 4/0110002/06216                                  | Bürosessel 2016                                      | 31.12.2016          | 5,5  | 10,0 | 938,18                 | 0,00        | 0,00        | 0,00          | 144,34                     | 793,84                 |
|             | 4/0100005/05198                                  | Drehstühle 2013                                      | 31.12.2013          | 2,5  | 10,0 | 305,94                 | 0,00        | 0,00        | 0,00          | 87,41                      | 218,53                 |
|             | 4/0110002/05197                                  | Flügeltürschrank 2012                                | 16.08.2012          | 1,5  | 10,0 | 134,91                 | 0,00        | 0,00        | 0,00          | 53,96                      | 80,95                  |
|             | 4/0070003/05169                                  | Holzsalzsilo 2006                                    | 16.11.2006          | 18,5 | 33,0 | 80.483,78              | 0,00        | 0,00        | 0,00          | 4.127,37                   | 76.356,41              |
|             | 4/0110002/05202                                  | Mistkübel 2015                                       | 23.11.2015          | 4,5  | 10,0 | 643,50                 | 0,00        | 0,00        | 0,00          | 117,00                     | 526,50                 |
|             | 4/0070003/05194                                  | Sektionaltor 2010                                    | 30.12.2010          | 22,5 | 33,0 | 3.288,28               | 0,00        | 0,00        | 0,00          | 139,93                     | 3.148,35               |
|             | 4/0070003/05195                                  | Sektionaltor 2011                                    | 19.04.2011          | 23,0 | 33,0 | 405,47                 | 0,00        | 0,00        | 0,00          | 16,89                      | 388,58                 |
|             | 4/0070003/05200                                  | Sektionaltor 2015                                    | 01.06.2015          | 27,0 | 33,0 | 882,42                 | 0,00        | 0,00        | 0,00          | 31,52                      | 850,90                 |
|             | 4/0220002/05193                                  | Streugutbehälter2009                                 | 03.09.2009          | 0,0  | 10,0 | 0,00                   | 0,00        | 0,00        | 0,00          | 0,00                       | 0,00                   |
|             | 4/0110002/08908                                  | Streuwagen 2018                                      | 18.12.2018          | 7,5  | 10,0 | 979,71                 | 0,00        | 0,00        | 0,00          | 115,26                     | 864,45                 |
|             | 4/0340002/05196                                  | Tischkühlschrank2011                                 | 20.09.2011          | 0,5  | 10,0 | 63,02                  | 0,00        | 0,00        | 0,00          | 42,01                      | 21,01                  |
|             | 4/0130002/05201                                  | Videoüberwachung2014                                 | 31.12.2014          | 3,5  | 10,0 | 1.542,85               | 0,00        | 0,00        | 0,00          | 342,86                     | 1.199,99               |
|             | 4/0290001/09357                                  | Milwaukee Akku-Schlagbohrschrauber M18 BLPD2-502X (- | 12.12.2019          | 6,5  | 8,0  | 458,32                 | 0,00        | 0,00        | 0,00          | 61,11                      | 397,21                 |



| MVAG        | Ansatz<br>Konto  | Bezeichnung  | Inbetrieb-<br>nahme | RND  | ND   | Buchwert<br>31.12.2019 | Zugänge     | Abgänge     | Wertaufholung | Abschreibung/<br>Wertmind. | Buchwert<br>31.12.2020 |
|-------------|--|--|---------------------|------|------|------------------------|-------------|-------------|---------------|----------------------------|------------------------|
| <b>1021</b> | <b>Grundstücke, Grundstückseinrichtungen und Infrastruktur</b> |  |                     |      |      | <b>18.691.516,57</b>   | <b>0,00</b> | <b>0,00</b> | <b>0,00</b>   | <b>2.800,19</b>            | <b>18.688.716,38</b>   |
|             | <b>815000</b>  | <b>Park- und Gartenanlagen, Kinderspielplätze (Grünraum)</b> |                     |      |      | <b>18.691.516,57</b>   | <b>0,00</b> | <b>0,00</b> | <b>0,00</b>   | <b>2.800,19</b>            | <b>18.688.716,38</b>   |
|             | 2/0190003/05497  | 2002 Pumpe   | 29.10.2002          | 0,0  | 10,0 | 0,00                   | 0,00        | 0,00        | 0,00          | 0,00                       | 0,00                   |
|             | 2/0190003/05498  | 2006 Pumpe   | 05.09.2006          | 0,0  | 10,0 | 0,00                   | 0,00        | 0,00        | 0,00          | 0,00                       | 0,00                   |
|             | 2/0070003/05499  | 2007 Sonstige  | 16.07.2007          | 19,5 | 33,0 | 1.484,71               | 0,00        | 0,00        | 0,00          | 72,42                      | 1.412,29               |
|             | 2/0070003/05500  | 2009 Sonstige  | 22.06.2009          | 21,0 | 33,0 | 11.036,17              | 0,00        | 0,00        | 0,00          | 501,64                     | 10.534,53              |
|             | 2/0040009/05645  | 2010 Sonstige  | 13.12.2010          | 0,0  | 10,0 | 193,72                 | 0,00        | 0,00        | 0,00          | 193,72                     | 0,00                   |
|             | 2/0350004/05704  | 2012 Sonstige  | 31.12.2012          | 1,5  | 10,0 | 224,66                 | 0,00        | 0,00        | 0,00          | 89,86                      | 134,80                 |
|             | 2/0070003/05504  | 2016 Baumscheibe   | 12.09.2016          | 5,5  | 10,0 | 1.253,55               | 0,00        | 0,00        | 0,00          | 192,85                     | 1.060,70               |
|             | 2/0070023/08276  | Anton Dopler Park  | 31.12.1899          | 0,0  | 0,0  | 162.248,00             | 0,00        | 0,00        | 0,00          | 0,00                       | 162.248,00             |
|             | 2/0070023/08369  | Anton Wodica Park  | 31.12.1899          | 0,0  | 0,0  | 1.065.918,00           | 0,00        | 0,00        | 0,00          | 0,00                       | 1.065.918,00           |
|             | 2/0070023/08370  | Archiv   | 31.12.1899          | 0,0  | 0,0  | 43.134,00              | 0,00        | 0,00        | 0,00          | 0,00                       | 43.134,00              |
|             | 2/0070023/08395  | Bauer Theussl Park   | 31.12.1899          | 0,0  | 0,0  | 89.796,00              | 0,00        | 0,00        | 0,00          | 0,00                       | 89.796,00              |
|             | 2/0070023/08247  | Baumbestand 2018   | 31.12.1899          | 0,0  | 0,0  | 2.700.000,00           | 0,00        | 0,00        | 0,00          | 0,00                       | 2.700.000,00           |
|             | 2/0070023/08372  | Bertha von Suttner Gasse                                     | 31.12.1899          | 0,0  | 0,0  | 109.788,00             | 0,00        | 0,00        | 0,00          | 0,00                       | 109.788,00             |
|             | 2/0070023/08373  | Bürgermeistergarten  | 31.12.1899          | 0,0  | 0,0  | 56.154,00              | 0,00        | 0,00        | 0,00          | 0,00                       | 56.154,00              |
|             | 2/0070023/08379  | Carl Szokoll Park  | 31.12.1899          | 0,0  | 0,0  | 171.570,00             | 0,00        | 0,00        | 0,00          | 0,00                       | 171.570,00             |
|             | 2/0070023/08374  | Domplatz   | 31.12.1899          | 0,0  | 0,0  | 76.230,00              | 0,00        | 0,00        | 0,00          | 0,00                       | 76.230,00              |
|             | 2/0070023/08275  | Esperantopark  | 31.12.1899          | 0,0  | 0,0  | 258.720,00             | 0,00        | 0,00        | 0,00          | 0,00                       | 258.720,00             |
|             | 2/0070023/08380  | Flugfeldgürtel   | 31.12.1899          | 0,0  | 0,0  | 180.600,00             | 0,00        | 0,00        | 0,00          | 0,00                       | 180.600,00             |
|             | 2/0070023/08375  | Freiheitspark  | 31.12.1899          | 0,0  | 0,0  | 625.506,00             | 0,00        | 0,00        | 0,00          | 0,00                       | 625.506,00             |
|             | 2/0070023/08376  | Fritz Heindl Gasse   | 31.12.1899          | 0,0  | 0,0  | 50.904,00              | 0,00        | 0,00        | 0,00          | 0,00                       | 50.904,00              |
|             | 2/0070023/08378  | Giltschwertgasse   | 31.12.1899          | 0,0  | 0,0  | 71.988,00              | 0,00        | 0,00        | 0,00          | 0,00                       | 71.988,00              |
|             | 2/0070023/08381  | Josefsplatz  | 31.12.1899          | 0,0  | 0,0  | 133.854,00             | 0,00        | 0,00        | 0,00          | 0,00                       | 133.854,00             |
|             | 2/0070023/08384  | Leithamühlgasse  | 31.12.1899          | 0,0  | 0,0  | 42.000,00              | 0,00        | 0,00        | 0,00          | 0,00                       | 42.000,00              |
|             | 2/0070023/08385  | Locatelligasse   | 31.12.1899          | 0,0  | 0,0  | 21.756,00              | 0,00        | 0,00        | 0,00          | 0,00                       | 21.756,00              |
|             | 2/0070023/08387  | Mairinger Park   | 31.12.1899          | 0,0  | 0,0  | 184.380,00             | 0,00        | 0,00        | 0,00          | 0,00                       | 184.380,00             |
|             | 2/0070023/08388  | Mandlinggasse  | 31.12.1899          | 0,0  | 0,0  | 20.076,00              | 0,00        | 0,00        | 0,00          | 0,00                       | 20.076,00              |
|             | 2/0070023/08377  | Mieslgasse   | 31.12.1899          | 0,0  | 0,0  | 19.656,00              | 0,00        | 0,00        | 0,00          | 0,00                       | 19.656,00              |
|             | 2/0070023/08389  | Nestroystraße  | 31.12.1899          | 0,0  | 0,0  | 247.128,00             | 0,00        | 0,00        | 0,00          | 0,00                       | 247.128,00             |
|             | 2/0070023/08390  | Neunkirchnerstraße Trafik                                    | 31.12.1899          | 0,0  | 0,0  | 48.678,00              | 0,00        | 0,00        | 0,00          | 0,00                       | 48.678,00              |
|             | 2/0070023/08391  | Olaf Palme Platz   | 31.12.1899          | 0,0  | 0,0  | 62.874,00              | 0,00        | 0,00        | 0,00          | 0,00                       | 62.874,00              |
|             | 2/0070023/08392  | Peter Zumpf Gasse  | 31.12.1899          | 0,0  | 0,0  | 77.910,00              | 0,00        | 0,00        | 0,00          | 0,00                       | 77.910,00              |
|             | 2/0110002/05493  | Pflanzgefäße 2002  | 18.07.2002          | 0,0  | 10,0 | 0,00                   | 0,00        | 0,00        | 0,00          | 0,00                       | 0,00                   |
|             | 2/0110002/05494  | Pflanzgefäße 2003  | 31.12.2003          | 0,0  | 10,0 | 0,00                   | 0,00        | 0,00        | 0,00          | 0,00                       | 0,00                   |
|             | 2/0110002/05495  | Pflanzgefäße 2004  | 28.07.2004          | 0,0  | 10,0 | 0,00                   | 0,00        | 0,00        | 0,00          | 0,00                       | 0,00                   |
|             | 2/0070023/08393  | Pottendorfer Straße Europaschule                             | 31.12.1899          | 0,0  | 0,0  | 83.748,00              | 0,00        | 0,00        | 0,00          | 0,00                       | 83.748,00              |
|             | 2/0070023/08394  | Pottendorfer Straße Fanny                                    | 31.12.1899          | 0,0  | 0,0  | 374.682,00             | 0,00        | 0,00        | 0,00          | 0,00                       | 374.682,00             |
|             | 2/0070023/08397  | Reckturn   | 31.12.1899          | 0,0  | 0,0  | 8.316,00               | 0,00        | 0,00        | 0,00          | 0,00                       | 8.316,00               |

| MVAG        | Ansatz<br>Konto                                    | Bezeichnung  | Inbetrieb-<br>nahme | RND  | ND   | Buchwert<br>31.12.2019 | Zugänge         | Abgänge     | Wertaufholung | Abschreibung/<br>Wertmind. | Buchwert<br>31.12.2020 |
|-------------|--|--|---------------------|------|------|------------------------|-----------------|-------------|---------------|----------------------------|------------------------|
|             | 2/0070023/08396                                    | Reyergasse   | 31.12.1899          | 0,0  | 0,0  | 22.806,00              | 0,00            | 0,00        | 0,00          | 0,00                       | 22.806,00              |
|             | 2/0070023/08398                                    | Saubersdorfergasse   | 31.12.1899          | 0,0  | 0,0  | 104.076,00             | 0,00            | 0,00        | 0,00          | 0,00                       | 104.076,00             |
|             | 2/0070023/08399                                    | Schmuckerau  | 31.12.1899          | 0,0  | 0,0  | 4.550.952,00           | 0,00            | 0,00        | 0,00          | 0,00                       | 4.550.952,00           |
|             | 2/0070023/08400                                    | Schnotzendorfergasse   | 31.12.1899          | 0,0  | 0,0  | 513.702,00             | 0,00            | 0,00        | 0,00          | 0,00                       | 513.702,00             |
|             | 2/0070003/05485                                    | Sonstige 2002  | 22.07.2002          | 14,5 | 33,0 | 10.402,28              | 0,00            | 0,00        | 0,00          | 671,11                     | 9.731,17               |
|             | 2/0190003/05499                                    | Sonstige 2003  | 30.10.2003          | 0,0  | 10,0 | 0,00                   | 0,00            | 0,00        | 0,00          | 0,00                       | 0,00                   |
|             | 2/0040009/05644                                    | Sonstige 2005  | 29.04.2005          | 0,0  | 10,0 | 0,00                   | 0,00            | 0,00        | 0,00          | 0,00                       | 0,00                   |
|             | 2/0070023/08249                                    | Stadtspark   | 31.12.1899          | 0,0  | 0,0  | 5.112.792,00           | 0,00            | 0,00        | 0,00          | 0,00                       | 5.112.792,00           |
|             | 2/0070023/08382                                    | Utoya Park   | 31.12.1899          | 0,0  | 0,0  | 62.412,00              | 0,00            | 0,00        | 0,00          | 0,00                       | 62.412,00              |
|             | 2/0070023/08401                                    | Walter von der Vogelweide Park                               | 31.12.1899          | 0,0  | 0,0  | 634.200,00             | 0,00            | 0,00        | 0,00          | 0,00                       | 634.200,00             |
|             | 2/0070023/08402                                    | William Congrevegasse  | 31.12.1899          | 0,0  | 0,0  | 355.740,00             | 0,00            | 0,00        | 0,00          | 0,00                       | 355.740,00             |
|             | 2/0070023/08403                                    | Wohlfahrtgasse   | 31.12.1899          | 0,0  | 0,0  | 115.668,00             | 0,00            | 0,00        | 0,00          | 0,00                       | 115.668,00             |
|             | 2/0040008/08266                                    | Zaun für Spielplatz 2017                                     | 10.05.2017          | 16,0 | 20,0 | 3.043,00               | 0,00            | 0,00        | 0,00          | 179,00                     | 2.864,00               |
|             | 2/0040008/05503                                    | Zaun Hundezone 2013  | 17.12.2013          | 12,5 | 20,0 | 12.144,48              | 0,00            | 0,00        | 0,00          | 899,59                     | 11.244,89              |
|             | 2/0070023/08404                                    | Zehnergasse  | 31.12.1899          | 0,0  | 0,0  | 191.772,00             | 0,00            | 0,00        | 0,00          | 0,00                       | 191.772,00             |
| <b>1022</b> | <b>Gebäude und Bauten</b>                          |  |                     |      |      | <b>469.274,12</b>      | <b>0,00</b>     | <b>0,00</b> | <b>0,00</b>   | <b>24.117,20</b>           | <b>445.156,92</b>      |
|             | <b>815000</b>                                      | <b>Park- und Gartenanlagen, Kinderspielplätze (Grünraum)</b> |                     |      |      | <b>469.274,12</b>      | <b>0,00</b>     | <b>0,00</b> | <b>0,00</b>   | <b>24.117,20</b>           | <b>445.156,92</b>      |
|             | 4/0110002/05483                                    | Absiedlung Stadtgärtnerei 2016                               | 31.12.2016          | 5,5  | 10,0 | 21.339,81              | 0,00            | 0,00        | 0,00          | 3.283,05                   | 18.056,76              |
|             | 2/0060001/09247                                    | Wirtschaftshof, Gymelsdorfer Gasse 52 Grünraum, gemein:      | 01.09.1991          | 20,5 | 50,0 | 447.934,31             | 0,00            | 0,00        | 0,00          | 20.834,15                  | 427.100,16             |
| <b>1025</b> | <b>Technische Anlagen, Fahrzeuge und Maschinen</b> |  |                     |      |      | <b>108.911,43</b>      | <b>1.622,50</b> | <b>0,00</b> | <b>0,00</b>   | <b>17.290,69</b>           | <b>93.243,24</b>       |
|             | <b>815000</b>                                      | <b>Park- und Gartenanlagen, Kinderspielplätze (Grünraum)</b> |                     |      |      | <b>108.911,43</b>      | <b>1.622,50</b> | <b>0,00</b> | <b>0,00</b>   | <b>17.290,69</b>           | <b>93.243,24</b>       |
|             | 4/0240001/05505                                    | 2002 Sonstige  | 31.12.2002          | 0,0  | 10,0 | 0,00                   | 0,00            | 0,00        | 0,00          | 0,00                       | 0,00                   |
|             | 4/0240001/05457                                    | 2003 Sonstige  | 15.10.2003          | 0,0  | 10,0 | 0,00                   | 0,00            | 0,00        | 0,00          | 0,00                       | 0,00                   |
|             | 4/0240001/05484                                    | 2004 Sonstige  | 10.11.2004          | 0,0  | 10,0 | 0,00                   | 0,00            | 0,00        | 0,00          | 0,00                       | 0,00                   |
|             | 4/0240001/05506                                    | 2005 Sonstige  | 30.12.2005          | 0,0  | 10,0 | 0,00                   | 0,00            | 0,00        | 0,00          | 0,00                       | 0,00                   |
|             | 4/0240001/05507                                    | 2006 Sonstige  | 31.12.2006          | 0,0  | 10,0 | 0,00                   | 0,00            | 0,00        | 0,00          | 0,00                       | 0,00                   |
|             | 4/0240001/05533                                    | 2007 Rasentraktor  | 12.12.2007          | 0,0  | 10,0 | 0,00                   | 0,00            | 0,00        | 0,00          | 0,00                       | 0,00                   |
|             | 4/0240001/05532                                    | 2007 Sonstige  | 31.12.2007          | 0,0  | 10,0 | 0,00                   | 0,00            | 0,00        | 0,00          | 0,00                       | 0,00                   |
|             | 4/0240001/05534                                    | 2008 Rasentraktor  | 30.10.2008          | 0,0  | 10,0 | 0,00                   | 0,00            | 0,00        | 0,00          | 0,00                       | 0,00                   |
|             | 4/0240001/05536                                    | 2009 Rasentraktor  | 27.07.2009          | 0,0  | 10,0 | 0,00                   | 0,00            | 0,00        | 0,00          | 0,00                       | 0,00                   |
|             | 4/0240001/05535                                    | 2009 Sonstige  | 31.12.2009          | 0,0  | 10,0 | 0,00                   | 0,00            | 0,00        | 0,00          | 0,00                       | 0,00                   |
|             | 4/0240001/05538                                    | 2010 Rasentraktor  | 28.05.2010          | 0,0  | 10,0 | 0,00                   | 0,00            | 0,00        | 0,00          | 0,00                       | 0,00                   |
|             | 4/0240001/05537                                    | 2010 Sonstige  | 28.12.2010          | 0,0  | 10,0 | 181,93                 | 0,00            | 0,00        | 0,00          | 181,93                     | 0,00                   |
|             | 4/0240001/05540                                    | 2011 Rasentraktor  | 05.04.2011          | 0,0  | 10,0 | 1.352,40               | 0,00            | 0,00        | 0,00          | 1.352,40                   | 0,00                   |
|             | 4/0240001/05539                                    | 2011 Sonstige  | 23.11.2011          | 0,5  | 10,0 | 507,41                 | 0,00            | 0,00        | 0,00          | 338,27                     | 169,14                 |
|             | 4/0240001/05541                                    | 2012 Rasentraktor  | 18.04.2012          | 1,0  | 10,0 | 2.812,84               | 0,00            | 0,00        | 0,00          | 1.406,42                   | 1.406,42               |
|             | 4/0240001/05542                                    | 2013 Sonstige  | 12.09.2013          | 2,5  | 10,0 | 544,94                 | 0,00            | 0,00        | 0,00          | 155,70                     | 389,24                 |

| MVAG        | Ansatz<br>Konto                                  | Bezeichnung  | Inbetrieb-<br>nahme | RND  | ND   | Buchwert<br>31.12.2019 | Zugänge     | Abgänge     | Wertaufholung | Abschreibung/<br>Wertmind. | Buchwert<br>31.12.2020 |
|-------------|--|--|---------------------|------|------|------------------------|-------------|-------------|---------------|----------------------------|------------------------|
|             | 4/0240001/05544                                  | 2014 Rasentraktor  | 31.12.2014          | 3,5  | 10,0 | 952,56                 | 0,00        | 0,00        | 0,00          | 211,68                     | 740,88                 |
|             | 4/0240001/05543                                  | 2014 Sonstige  | 15.07.2014          | 3,5  | 10,0 | 798,50                 | 0,00        | 0,00        | 0,00          | 177,44                     | 621,06                 |
|             | 4/0240001/05546                                  | 2015 Rasentraktor  | 26.06.2015          | 4,0  | 10,0 | 7.447,52               | 0,00        | 0,00        | 0,00          | 1.489,50                   | 5.958,02               |
|             | 4/0240001/05545                                  | 2015 Sonstige  | 12.08.2015          | 4,5  | 10,0 | 1.420,41               | 0,00        | 0,00        | 0,00          | 258,26                     | 1.162,15               |
|             | 4/0240001/05547                                  | 2016 Rasentraktor  | 07.09.2016          | 5,5  | 10,0 | 10.060,70              | 0,00        | 0,00        | 0,00          | 1.547,80                   | 8.512,90               |
|             | 4/0240001/09105                                  | 2017 Hebebühne   | 16.06.2017          | 6,0  | 10,0 | 334,39                 | 0,00        | 0,00        | 0,00          | 47,77                      | 286,62                 |
|             | 4/0240001/09164                                  | 2018 Rasentraktor  | 27.09.2018          | 7,5  | 10,0 | 12.240,00              | 0,00        | 0,00        | 0,00          | 1.440,00                   | 10.800,00              |
|             | 4/0150002/08267                                  | Allradtraktor 2001   | 20.07.2001          | 0,0  | 10,0 | 0,00                   | 0,00        | 0,00        | 0,00          | 0,00                       | 0,00                   |
|             | 4/0150002/05479                                  | Fahrzeuge 2002   | 22.08.2002          | 0,0  | 10,0 | 0,00                   | 0,00        | 0,00        | 0,00          | 0,00                       | 0,00                   |
|             | 4/0150002/05480                                  | Fahrzeuge 2004   | 15.09.2004          | 0,0  | 10,0 | 0,00                   | 0,00        | 0,00        | 0,00          | 0,00                       | 0,00                   |
|             | 4/0150002/05481                                  | Fahrzeuge 2005   | 24.10.2005          | 0,0  | 10,0 | 0,00                   | 0,00        | 0,00        | 0,00          | 0,00                       | 0,00                   |
|             | 4/0150002/05482                                  | Fahrzeuge 2006   | 14.12.2006          | 0,0  | 10,0 | 0,00                   | 0,00        | 0,00        | 0,00          | 0,00                       | 0,00                   |
|             | 4/0150002/05486                                  | Fahrzeuge 2009   | 30.07.2009          | 0,0  | 10,0 | 0,00                   | 0,00        | 0,00        | 0,00          | 0,00                       | 0,00                   |
|             | 4/0150002/05487                                  | Fahrzeuge 2010   | 23.06.2010          | 0,0  | 3,0  | 0,00                   | 0,00        | 0,00        | 0,00          | 0,00                       | 0,00                   |
|             | 4/0150002/05488                                  | Fahrzeuge 2012   | 29.10.2012          | 0,0  | 5,5  | 0,00                   | 0,00        | 0,00        | 0,00          | 0,00                       | 0,00                   |
|             | 4/0150002/05489                                  | Fahrzeuge 2013   | 07.05.2013          | 2,0  | 10,0 | 2.166,67               | 0,00        | 0,00        | 0,00          | 722,22                     | 1.444,45               |
|             | 4/0150002/05490                                  | Fahrzeuge 2014   | 21.03.2014          | 2,0  | 9,0  | 5.061,41               | 0,00        | 0,00        | 0,00          | 1.687,14                   | 3.374,27               |
|             | 4/0150002/05491                                  | Fahrzeuge 2015   | 31.12.2015          | 0,0  | 0,5  | 0,00                   | 0,00        | 0,00        | 0,00          | 0,00                       | 0,00                   |
|             | 4/0240001/09377                                  | Handrasenmäher HONDA HRG466C-PKEH Seriennumme                | 17.10.2019          | 8,5  | 10,0 | 469,19                 | 0,00        | 0,00        | 0,00          | 49,39                      | 419,80                 |
|             | 4/0150001/09230                                  | OPEL Movano 3-S-Kipper 2.3 135PS Pritschenwagen              | 10.12.2019          | 6,5  | 8,0  | 27.876,56              | 1.622,50    | 0,00        | 0,00          | 3.832,77                   | 25.666,29              |
|             | 4/0280001/00001                                  | Teleskop-Anhänger-Arbeitsbühne Typ TM 13 T                   | 05.09.2019          | 13,5 | 15,0 | 34.684,00              | 0,00        | 0,00        | 0,00          | 2.392,00                   | 32.292,00              |
| <b>1026</b> | <b>Amts-, Betriebs- und Geschäftsausstattung</b> |  |                     |      |      | <b>177.564,55</b>      | <b>0,00</b> | <b>0,00</b> | <b>0,00</b>   | <b>24.707,62</b>           | <b>152.856,93</b>      |
|             | <b>815000</b>                                    | <b>Park- und Gartenanlagen, Kinderspielplätze (Grünraum)</b> |                     |      |      | <b>177.564,55</b>      | <b>0,00</b> | <b>0,00</b> | <b>0,00</b>   | <b>24.707,62</b>           | <b>152.856,93</b>      |
|             | 4/0040009/05473                                  | Bauzaun 2016   | 31.12.2016          | 5,5  | 10,0 | 1.506,91               | 0,00        | 0,00        | 0,00          | 231,83                     | 1.275,08               |
|             | 4/0180003/05477                                  | EDV 2013   | 07.03.2013          | 0,0  | 4,0  | 0,00                   | 0,00        | 0,00        | 0,00          | 0,00                       | 0,00                   |
|             | 4/0180003/05478                                  | EDV 2015 - Tablet Surface Pro 3 - Lichtenauer                | 26.05.2015          | 0,0  | 4,0  | 0,00                   | 0,00        | 0,00        | 0,00          | 0,00                       | 0,00                   |
|             | 4/0110002/05471                                  | Gießfass 2015  | 28.08.2015          | 4,5  | 10,0 | 808,50                 | 0,00        | 0,00        | 0,00          | 147,00                     | 661,50                 |
|             | 4/0180003/05475                                  | Kopierer 2011  | 19.05.2011          | 0,0  | 4,0  | 0,00                   | 0,00        | 0,00        | 0,00          | 0,00                       | 0,00                   |
|             | 4/0110002/09103                                  | Kücheneinrichtung  | 17.07.2017          | 6,5  | 10,0 | 1.933,53               | 0,00        | 0,00        | 0,00          | 257,80                     | 1.675,73               |
|             | 4/0180003/09157                                  | Notebook_2018  | 26.04.2018          | 1,0  | 4,0  | 502,64                 | 0,00        | 0,00        | 0,00          | 251,32                     | 251,32                 |
|             | 4/0290003/08270                                  | Rampe Skaterplatz 2017                                       | 20.09.2017          | 6,5  | 10,0 | 2.856,77               | 0,00        | 0,00        | 0,00          | 380,90                     | 2.475,87               |
|             | 4/0290003/08273                                  | Seniorenfitnessgeräte 2017                                   | 19.05.2017          | 6,0  | 10,0 | 17.053,68              | 0,00        | 0,00        | 0,00          | 2.436,24                   | 14.617,44              |
|             | 4/0290003/05456                                  | Spielgeräte 2002   | 31.12.2002          | 0,0  | 10,0 | 0,00                   | 0,00        | 0,00        | 0,00          | 0,00                       | 0,00                   |
|             | 4/0290003/05459                                  | Spielgeräte 2003   | 28.10.2003          | 0,0  | 10,0 | 0,00                   | 0,00        | 0,00        | 0,00          | 0,00                       | 0,00                   |
|             | 4/0290003/05460                                  | Spielgeräte 2004   | 30.12.2004          | 0,0  | 10,0 | 0,00                   | 0,00        | 0,00        | 0,00          | 0,00                       | 0,00                   |
|             | 4/0290003/05461                                  | Spielgeräte 2005   | 14.11.2005          | 0,0  | 10,0 | 0,00                   | 0,00        | 0,00        | 0,00          | 0,00                       | 0,00                   |
|             | 4/0290003/05462                                  | Spielgeräte 2006   | 12.12.2006          | 0,0  | 10,0 | 0,00                   | 0,00        | 0,00        | 0,00          | 0,00                       | 0,00                   |
|             | 4/0290003/05464                                  | Spielgeräte 2009   | 20.10.2009          | 0,0  | 10,0 | 0,00                   | 0,00        | 0,00        | 0,00          | 0,00                       | 0,00                   |

| MVAG        | Ansatz<br>Konto  | Bezeichnung  | Inbetrieb-<br>nahme | RND  | ND   | Buchwert<br>31.12.2019 | Zugänge           | Abgänge     | Wertaufholung | Abschreibung/<br>Wertmind. | Buchwert<br>31.12.2020 |
|-------------|--|--|---------------------|------|------|------------------------|-------------------|-------------|---------------|----------------------------|------------------------|
|             | 4/0290003/05465  | Spielgeräte 2010   | 16.12.2010          | 0,0  | 10,0 | 500,03                 | 0,00              | 0,00        | 0,00          | 500,03                     | 0,00                   |
|             | 4/0290003/05466  | Spielgeräte 2011   | 25.10.2011          | 0,5  | 10,0 | 226,00                 | 0,00              | 0,00        | 0,00          | 150,67                     | 75,33                  |
|             | 4/0290003/05467  | Spielgeräte 2013   | 04.10.2013          | 2,5  | 10,0 | 4.709,27               | 0,00              | 0,00        | 0,00          | 1.345,51                   | 3.363,76               |
|             | 4/0290003/05469  | Spielgeräte 2014   | 17.11.2014          | 3,5  | 10,0 | 8.065,64               | 0,00              | 0,00        | 0,00          | 1.792,36                   | 6.273,28               |
|             | 4/0290003/05470  | Spielgeräte 2015   | 22.09.2015          | 4,5  | 10,0 | 4.241,49               | 0,00              | 0,00        | 0,00          | 771,18                     | 3.470,31               |
|             | 4/0290003/05472  | Spielgeräte 2016   | 31.12.2016          | 5,5  | 10,0 | 59.931,46              | 0,00              | 0,00        | 0,00          | 9.220,22                   | 50.711,24              |
|             | 4/0110002/09165  | Spielgeräte 2018   | 17.12.2018          | 7,5  | 10,0 | 39.791,37              | 0,00              | 0,00        | 0,00          | 4.681,34                   | 35.110,03              |
|             | 4/0040013/08285  | Spielplatz Kl. Lazarett 2017                                 | 10.07.2017          | 29,5 | 33,0 | 25.418,21              | 0,00              | 0,00        | 0,00          | 833,38                     | 24.584,83              |
|             | 4/0110002/09166  | Stadtspark Lärchensteg 2018                                  | 31.12.2018          | 7,5  | 10,0 | 8.063,61               | 0,00              | 0,00        | 0,00          | 948,66                     | 7.114,95               |
|             | 4/0290001/05458  | Werkzeuge 2002   | 10.07.2002          | 0,0  | 8,0  | 0,00                   | 0,00              | 0,00        | 0,00          | 0,00                       | 0,00                   |
|             | 4/0290001/05468  | Werkzeuge 2013   | 23.09.2013          | 0,5  | 8,0  | 916,03                 | 0,00              | 0,00        | 0,00          | 610,69                     | 305,34                 |
|             | 4/0110002/09104  | Werkzeuge 2017   | 16.03.2017          | 6,0  | 10,0 | 402,36                 | 0,00              | 0,00        | 0,00          | 57,48                      | 344,88                 |
|             | 4/0180004/08812  | Drucker Kyocera Ecosys M6230CIDN                             | 10.05.2019          | 6,0  | 8,0  | 637,05                 | 0,00              | 0,00        | 0,00          | 91,01                      | 546,04                 |
| <b>1311</b> | <b>Investitionszuschüsse von Trägern öffentlichen Rechts</b> |  |                     |      |      | <b>-18.484,85</b>      | <b>0,00</b>       | <b>0,00</b> | <b>0,00</b>   | <b>-606,06</b>             | <b>-17.878,79</b>      |
|             | <b>815000</b>  | <b>Park- und Gartenanlagen, Kinderspielplätze (Grünraum)</b> |                     |      |      | <b>-18.484,85</b>      | <b>0,00</b>       | <b>0,00</b> | <b>0,00</b>   | <b>-606,06</b>             | <b>-17.878,79</b>      |
|             | 4/0040013/09402  | KT Spielplatz Kl. Lazarett 2017                              | 10.11.2017          | 29,5 | 33,0 | -18.484,85             | 0,00              | 0,00        | 0,00          | -606,06                    | -17.878,79             |
| <b>1022</b> | <b>Gebäude und Bauten</b>                                    |  |                     |      |      | <b>127.981,22</b>      | <b>0,00</b>       | <b>0,00</b> | <b>0,00</b>   | <b>5.952,61</b>            | <b>122.028,61</b>      |
|             | <b>816000</b>  | <b>Öffentliche Beleuchtung und öffentliche Uhren</b>         |                     |      |      | <b>127.981,22</b>      | <b>0,00</b>       | <b>0,00</b> | <b>0,00</b>   | <b>5.952,61</b>            | <b>122.028,61</b>      |
|             | 2/0060001/09246  | Wirtschaftshof, Gymelsdorfer Gasse 52 Öffentl. Beleuchtung   | 01.09.1991          | 20,5 | 50,0 | 127.981,22             | 0,00              | 0,00        | 0,00          | 5.952,61                   | 122.028,61             |
| <b>1024</b> | <b>Sonderanlagen</b>   |  |                     |      |      | <b>3.144.547,23</b>    | <b>116.349,95</b> | <b>0,00</b> | <b>0,00</b>   | <b>315.429,20</b>          | <b>2.945.467,98</b>    |
|             | <b>816000</b>  | <b>Öffentliche Beleuchtung und öffentliche Uhren</b>         |                     |      |      | <b>3.144.547,23</b>    | <b>116.349,95</b> | <b>0,00</b> | <b>0,00</b>   | <b>315.429,20</b>          | <b>2.945.467,98</b>    |
|             | 2/0070013/07838  | Arbeitsleistungen 1998                                       | 31.12.1998          | 0,0  | 20,0 | 0,00                   | 0,00              | 0,00        | 0,00          | 0,00                       | 0,00                   |
|             | 2/0070013/07835  | Arbeitsleistungen 1999                                       | 30.12.1999          | 0,0  | 20,0 | 0,00                   | 0,00              | 0,00        | 0,00          | 0,00                       | 0,00                   |
|             | 2/0070013/07830  | Arbeitsleistungen 2000                                       | 28.12.2000          | 0,0  | 20,0 | 2.620,67               | 0,00              | 0,00        | 0,00          | 2.620,67                   | 0,00                   |
|             | 2/0070013/07827  | Arbeitsleistungen 2001                                       | 27.11.2001          | 0,5  | 20,0 | 9.103,55               | 0,00              | 0,00        | 0,00          | 6.069,03                   | 3.034,52               |
|             | 2/0070013/07825  | Arbeitsleistungen 2002                                       | 30.12.2002          | 1,5  | 20,0 | 3.637,54               | 0,00              | 0,00        | 0,00          | 1.455,02                   | 2.182,52               |
|             | 2/0070013/07851  | Arbeitsleistungen 2002                                       | 31.12.2002          | 1,5  | 20,0 | 2.020,51               | 0,00              | 0,00        | 0,00          | 808,20                     | 1.212,31               |
|             | 2/0070013/07822  | Arbeitsleistungen 2003                                       | 10.11.2003          | 2,5  | 20,0 | 7.076,25               | 0,00              | 0,00        | 0,00          | 2.021,79                   | 5.054,46               |
|             | 2/0070013/07853  | Arbeitsleistungen 2003                                       | 31.12.2003          | 2,5  | 20,0 | 15.399,19              | 0,00              | 0,00        | 0,00          | 4.399,77                   | 10.999,42              |
|             | 2/0070013/07817  | Arbeitsleistungen 2004                                       | 31.12.2004          | 3,5  | 20,0 | 10.968,93              | 0,00              | 0,00        | 0,00          | 2.437,54                   | 8.531,39               |
|             | 2/0070013/07855  | Arbeitsleistungen 2004                                       | 31.12.2004          | 3,5  | 20,0 | 16.514,83              | 0,00              | 0,00        | 0,00          | 3.669,96                   | 12.844,87              |
|             | 2/0070013/07813  | Arbeitsleistungen 2005                                       | 31.12.2005          | 4,5  | 20,0 | 20.005,90              | 0,00              | 0,00        | 0,00          | 3.637,44                   | 16.368,46              |
|             | 2/0070013/08440  | Arbeitsleistungen 2005                                       | 31.12.2005          | 4,5  | 20,0 | 16.928,30              | 0,00              | 0,00        | 0,00          | 3.077,87                   | 13.850,43              |
|             | 2/0070013/07809  | Arbeitsleistungen 2006                                       | 14.08.2006          | 5,5  | 20,0 | 41.783,01              | 0,00              | 0,00        | 0,00          | 6.428,16                   | 35.354,85              |
|             | 2/0070013/07807  | Arbeitsleistungen 2007                                       | 16.10.2007          | 6,5  | 20,0 | 856,86                 | 0,00              | 0,00        | 0,00          | 114,25                     | 742,61                 |
|             | 2/0070013/07804  | Arbeitsleistungen 2008                                       | 31.12.2008          | 7,5  | 20,0 | 3.979,16               | 0,00              | 0,00        | 0,00          | 468,14                     | 3.511,02               |

| MVAG | Ansatz<br>Konto | Bezeichnung                   | Inbetrieb-<br>nahme | RND  | ND   | Buchwert<br>31.12.2019 | Zugänge | Abgänge | Wertaufholung | Abschreibung/<br>Wertmind. | Buchwert<br>31.12.2020 |
|------|-----------------|-------------------------------|---------------------|------|------|------------------------|---------|---------|---------------|----------------------------|------------------------|
|      | 2/0070013/07796 | Arbeitsleistungen 2010        | 30.12.2010          | 9,5  | 20,0 | 14.975,07              | 0,00    | 0,00    | 0,00          | 1.426,20                   | 13.548,87              |
|      | 2/0070013/08439 | Arbeitsleistungen 2011        | 02.12.2011          | 10,5 | 20,0 | 10.125,72              | 0,00    | 0,00    | 0,00          | 880,50                     | 9.245,22               |
|      | 2/0070013/08438 | Arbeitsleistungen 2012        | 24.10.2012          | 11,5 | 20,0 | 21.960,49              | 0,00    | 0,00    | 0,00          | 1.756,84                   | 20.203,65              |
|      | 2/0070013/08437 | Arbeitsleistungen 2013        | 27.12.2013          | 12,5 | 20,0 | 6.812,16               | 0,00    | 0,00    | 0,00          | 504,60                     | 6.307,56               |
|      | 2/0070013/07846 | Arbeitsleistungen 2014        | 31.12.2014          | 13,5 | 20,0 | 45.241,18              | 0,00    | 0,00    | 0,00          | 3.120,08                   | 42.121,10              |
|      | 2/0070013/07844 | Arbeitsleistungen 2015        | 09.12.2015          | 14,5 | 20,0 | 92.215,99              | 0,00    | 0,00    | 0,00          | 5.949,42                   | 86.266,57              |
|      | 2/0070013/08044 | Arbeitsleistungen 2016        | 31.12.2016          | 15,5 | 20,0 | 49.058,50              | 0,00    | 0,00    | 0,00          | 2.973,24                   | 46.085,26              |
|      | 2/0070013/08040 | Arbeitsleistungen 2017        | 31.12.2017          | 16,5 | 20,0 | 82.006,00              | 0,00    | 0,00    | 0,00          | 4.686,06                   | 77.319,94              |
|      | 2/0070013/09073 | Arbeitsleistungen 2018        | 31.12.2018          | 17,5 | 20,0 | 125.478,95             | 0,00    | 0,00    | 0,00          | 6.782,65                   | 118.696,30             |
|      | 2/0070013/08315 | Asphalt/Beton 2002            | 05.11.2002          | 1,5  | 20,0 | 1.707,57               | 0,00    | 0,00    | 0,00          | 683,03                     | 1.024,54               |
|      | 2/0070013/08316 | Asphalt/Beton 2003            | 31.12.2003          | 2,5  | 20,0 | 1.841,48               | 0,00    | 0,00    | 0,00          | 526,14                     | 1.315,34               |
|      | 2/0070013/08320 | Asphalt/Beton 2004            | 31.12.2004          | 3,5  | 20,0 | 1.177,58               | 0,00    | 0,00    | 0,00          | 261,68                     | 915,90                 |
|      | 2/0070013/08325 | Asphalt/Beton 2005            | 14.11.2005          | 4,5  | 20,0 | 1.599,31               | 0,00    | 0,00    | 0,00          | 290,78                     | 1.308,53               |
|      | 2/0070013/07831 | Baumaterial 2000              | 31.12.2000          | 0,0  | 20,0 | 2,58                   | 0,00    | 0,00    | 0,00          | 2,58                       | 0,00                   |
|      | 2/0070013/07819 | Baumaterial 2004              | 10.11.2004          | 3,5  | 20,0 | 29,18                  | 0,00    | 0,00    | 0,00          | 6,48                       | 22,70                  |
|      | 2/0070013/07811 | Baumaterial 2005              | 21.10.2005          | 4,5  | 20,0 | 403,14                 | 0,00    | 0,00    | 0,00          | 73,30                      | 329,84                 |
|      | 2/0070013/07805 | Baumaterial 2008              | 31.12.2008          | 7,5  | 20,0 | 2.256,37               | 0,00    | 0,00    | 0,00          | 265,46                     | 1.990,91               |
|      | 2/0070013/07801 | Baumaterial 2009              | 16.06.2009          | 8,0  | 20,0 | 163,66                 | 0,00    | 0,00    | 0,00          | 18,18                      | 145,48                 |
|      | 2/0070013/07793 | Baumaterial 2010              | 30.12.2010          | 9,5  | 20,0 | 5.674,47               | 0,00    | 0,00    | 0,00          | 540,43                     | 5.134,04               |
|      | 2/0070013/07790 | Baumaterial 2011              | 02.12.2011          | 10,5 | 20,0 | 8.474,84               | 0,00    | 0,00    | 0,00          | 736,94                     | 7.737,90               |
|      | 2/0070013/07786 | Baumaterial 2012              | 11.12.2012          | 11,5 | 20,0 | 4.338,01               | 0,00    | 0,00    | 0,00          | 347,04                     | 3.990,97               |
|      | 2/0070013/07784 | Baumaterial 2013              | 06.12.2013          | 12,5 | 20,0 | 2.304,61               | 0,00    | 0,00    | 0,00          | 170,71                     | 2.133,90               |
|      | 2/0070013/07772 | Baumaterial 2014              | 31.12.2014          | 13,5 | 20,0 | 5.872,84               | 0,00    | 0,00    | 0,00          | 405,02                     | 5.467,82               |
|      | 2/0070013/07751 | Baumaterial 2015              | 24.11.2015          | 14,5 | 20,0 | 5.901,42               | 0,00    | 0,00    | 0,00          | 380,74                     | 5.520,68               |
|      | 2/0070013/08042 | Baumaterial 2016              | 27.09.2016          | 15,5 | 20,0 | 7.807,72               | 0,00    | 0,00    | 0,00          | 473,20                     | 7.334,52               |
|      | 2/0070013/08038 | Baumaterial 2017              | 22.12.2017          | 16,5 | 20,0 | 8.637,06               | 0,00    | 0,00    | 0,00          | 493,55                     | 8.143,51               |
|      | 2/0070013/09083 | Baumaterial 2018              | 27.11.2018          | 17,5 | 20,0 | 2.063,68               | 0,00    | 0,00    | 0,00          | 111,55                     | 1.952,13               |
|      | 2/0070013/08317 | Bauschutt 2003                | 31.12.2003          | 2,5  | 20,0 | 233,00                 | 0,00    | 0,00    | 0,00          | 66,57                      | 166,43                 |
|      | 2/0070013/08351 | Bauschutt 2009                | 27.03.2009          | 8,0  | 20,0 | 335,34                 | 0,00    | 0,00    | 0,00          | 37,26                      | 298,08                 |
|      | 2/0070013/08319 | Beleuchtung 2003              | 31.12.2003          | 2,5  | 20,0 | 7.404,11               | 0,00    | 0,00    | 0,00          | 2.115,46                   | 5.288,65               |
|      | 2/0070013/07777 | Diverse Bauarbeiten 2014      | 12.11.2014          | 13,5 | 20,0 | 2.455,77               | 0,00    | 0,00    | 0,00          | 169,36                     | 2.286,41               |
|      | 2/0070013/08036 | Diverse Bauarbeiten 2017      | 27.12.2017          | 16,5 | 20,0 | 60.470,99              | 0,00    | 0,00    | 0,00          | 3.455,49                   | 57.015,50              |
|      | 2/0070013/09081 | Diverse Bauarbeiten 2018      | 26.11.2018          | 17,5 | 20,0 | 30.249,82              | 0,00    | 0,00    | 0,00          | 1.635,13                   | 28.614,69              |
|      | 2/0070013/08336 | Diverse Baustoffe 2007        | 05.09.2007          | 6,5  | 20,0 | 307,61                 | 0,00    | 0,00    | 0,00          | 41,01                      | 266,60                 |
|      | 2/0070013/08341 | Diverse Baustoffe 2008        | 15.07.2008          | 7,5  | 20,0 | 802,79                 | 0,00    | 0,00    | 0,00          | 94,45                      | 708,34                 |
|      | 2/0070013/09069 | Diverse Baustoffe 2018        | 27.11.2018          | 17,5 | 20,0 | 7.186,16               | 0,00    | 0,00    | 0,00          | 388,44                     | 6.797,72               |
|      | 2/0070013/08328 | Diverses Elektromaterial 2005 | 11.05.2005          | 4,0  | 20,0 | 887,69                 | 0,00    | 0,00    | 0,00          | 177,54                     | 710,15                 |
|      | 2/0070013/08331 | Diverses Elektromaterial 2006 | 31.12.2006          | 5,5  | 20,0 | 7.593,97               | 0,00    | 0,00    | 0,00          | 1.168,30                   | 6.425,67               |
|      | 2/0070013/08335 | Diverses Elektromaterial 2007 | 24.10.2007          | 6,5  | 20,0 | 7.525,06               | 0,00    | 0,00    | 0,00          | 1.003,34                   | 6.521,72               |

| MVAG | Ansatz<br>Konto | Bezeichnung                   | Inbetrieb-<br>nahme | RND  | ND   | Buchwert<br>31.12.2019 | Zugänge | Abgänge | Wertaufholung | Abschreibung/<br>Wertmind. | Buchwert<br>31.12.2020 |
|------|-----------------|-------------------------------|---------------------|------|------|------------------------|---------|---------|---------------|----------------------------|------------------------|
|      | 2/0070013/08339 | Diverses Elektromaterial 2008 | 17.09.2008          | 7,5  | 20,0 | 16.154,93              | 0,00    | 0,00    | 0,00          | 1.900,58                   | 14.254,35              |
|      | 2/0070013/08343 | Diverses Elektromaterial 2009 | 17.11.2009          | 8,5  | 20,0 | 12.941,09              | 0,00    | 0,00    | 0,00          | 1.362,22                   | 11.578,87              |
|      | 4/0290001/07788 | Diverses Werkzeug 2012        | 15.03.2012          | 0,0  | 8,0  | 0,00                   | 0,00    | 0,00    | 0,00          | 0,00                       | 0,00                   |
|      | 2/0070013/08344 | Domplatzbeleuchtung 2009      | 21.07.2009          | 8,5  | 20,0 | 28.852,37              | 0,00    | 0,00    | 0,00          | 3.037,09                   | 25.815,28              |
|      | 2/0070013/07837 | Elektromaterial 1998          | 16.12.1998          | 0,0  | 20,0 | 0,00                   | 0,00    | 0,00    | 0,00          | 0,00                       | 0,00                   |
|      | 2/0070013/07834 | Elektromaterial 1999          | 31.12.1999          | 0,0  | 20,0 | 0,00                   | 0,00    | 0,00    | 0,00          | 0,00                       | 0,00                   |
|      | 2/0070013/07832 | Elektromaterial 2000          | 31.12.2000          | 0,0  | 20,0 | 1.085,99               | 0,00    | 0,00    | 0,00          | 1.085,99                   | 0,00                   |
|      | 2/0070013/07828 | Elektromaterial 2001          | 19.12.2001          | 0,5  | 20,0 | 1.934,78               | 0,00    | 0,00    | 0,00          | 1.289,85                   | 644,93                 |
|      | 2/0070013/07824 | Elektromaterial 2002          | 30.12.2002          | 1,5  | 20,0 | 3.935,19               | 0,00    | 0,00    | 0,00          | 1.574,08                   | 2.361,11               |
|      | 2/0070013/07850 | Elektromaterial 2002          | 11.09.2003          | 2,5  | 20,0 | 2.418,47               | 0,00    | 0,00    | 0,00          | 690,99                     | 1.727,48               |
|      | 2/0070013/07821 | Elektromaterial 2003          | 31.12.2003          | 2,5  | 20,0 | 4.302,46               | 0,00    | 0,00    | 0,00          | 1.229,27                   | 3.073,19               |
|      | 2/0070013/07852 | Elektromaterial 2003          | 02.12.2003          | 2,5  | 20,0 | 1.247,36               | 0,00    | 0,00    | 0,00          | 356,39                     | 890,97                 |
|      | 2/0070013/07818 | Elektromaterial 2004          | 20.12.2004          | 3,5  | 20,0 | 2.274,79               | 0,00    | 0,00    | 0,00          | 505,51                     | 1.769,28               |
|      | 2/0070013/07854 | Elektromaterial 2004          | 23.11.2004          | 3,5  | 20,0 | 2.792,59               | 0,00    | 0,00    | 0,00          | 620,58                     | 2.172,01               |
|      | 2/0070013/07814 | Elektromaterial 2005          | 23.11.2005          | 4,5  | 20,0 | 6.804,58               | 0,00    | 0,00    | 0,00          | 1.237,20                   | 5.567,38               |
|      | 2/0070013/07810 | Elektromaterial 2006          | 23.11.2006          | 5,5  | 20,0 | 8.148,27               | 0,00    | 0,00    | 0,00          | 1.253,58                   | 6.894,69               |
|      | 2/0070013/07803 | Elektromaterial 2008          | 31.12.2008          | 7,5  | 20,0 | 22.825,63              | 0,00    | 0,00    | 0,00          | 2.685,37                   | 20.140,26              |
|      | 2/0070013/07800 | Elektromaterial 2009          | 29.09.2009          | 8,5  | 20,0 | 23.277,42              | 0,00    | 0,00    | 0,00          | 2.450,25                   | 20.827,17              |
|      | 2/0070013/07794 | Elektromaterial 2010          | 30.12.2010          | 9,5  | 20,0 | 75.739,97              | 0,00    | 0,00    | 0,00          | 7.213,33                   | 68.526,64              |
|      | 2/0070013/07791 | Elektromaterial 2011          | 02.12.2011          | 10,5 | 20,0 | 109.530,21             | 0,00    | 0,00    | 0,00          | 9.524,37                   | 100.005,84             |
|      | 2/0070013/07787 | Elektromaterial 2012          | 31.12.2012          | 11,5 | 20,0 | 143.647,88             | 0,00    | 0,00    | 0,00          | 11.491,83                  | 132.156,05             |
|      | 2/0070013/07783 | Elektromaterial 2013          | 31.12.2013          | 12,5 | 20,0 | 56.459,79              | 0,00    | 0,00    | 0,00          | 4.182,21                   | 52.277,58              |
|      | 2/0070013/07773 | Elektromaterial 2014          | 31.12.2014          | 13,5 | 20,0 | 52.955,42              | 0,00    | 0,00    | 0,00          | 3.652,10                   | 49.303,32              |
|      | 2/0070013/07749 | Elektromaterial 2015          | 13.11.2015          | 14,5 | 20,0 | 48.338,34              | 0,00    | 0,00    | 0,00          | 3.118,60                   | 45.219,74              |
|      | 2/0070013/07413 | Elektromaterial 2016          | 30.12.2016          | 15,5 | 20,0 | 66.159,74              | 0,00    | 0,00    | 0,00          | 4.009,68                   | 62.150,06              |
|      | 2/0070013/08043 | Elektromaterial 2016          | 31.12.2016          | 15,5 | 20,0 | 4.657,53               | 0,00    | 0,00    | 0,00          | 282,27                     | 4.375,26               |
|      | 2/0070013/08034 | Elektromaterial 2017          | 31.12.2017          | 16,5 | 20,0 | 44.254,44              | 0,00    | 0,00    | 0,00          | 2.528,83                   | 41.725,61              |
|      | 2/0070013/09072 | Elektromaterial 2018          | 07.12.2018          | 17,5 | 20,0 | 47.517,33              | 0,00    | 0,00    | 0,00          | 2.568,50                   | 44.948,83              |
|      | 2/0070013/09084 | EVN Hafrücklass 2018          | 21.09.2018          | 17,5 | 20,0 | 2.653,57               | 0,00    | 0,00    | 0,00          | 143,44                     | 2.510,13               |
|      | 2/0070013/08350 | Fertigbeton 2009              | 27.03.2009          | 8,0  | 20,0 | 634,72                 | 0,00    | 0,00    | 0,00          | 70,52                      | 564,20                 |
|      | 2/0070013/08349 | Fundamentrohre 2009           | 04.05.2009          | 8,0  | 20,0 | 3.111,85               | 0,00    | 0,00    | 0,00          | 345,76                     | 2.766,09               |
|      | 2/0070013/08332 | Heißmischgut 2006             | 06.09.2006          | 5,5  | 20,0 | 2.493,45               | 0,00    | 0,00    | 0,00          | 383,61                     | 2.109,84               |
|      | 2/0070013/08334 | Heißmischgut 2007             | 05.09.2007          | 6,5  | 20,0 | 1.594,85               | 0,00    | 0,00    | 0,00          | 212,65                     | 1.382,20               |
|      | 2/0070013/08342 | Heißmischgut 2008             | 03.03.2008          | 7,0  | 20,0 | 255,28                 | 0,00    | 0,00    | 0,00          | 31,91                      | 223,37                 |
|      | 2/0070013/08348 | Heißmischgut 2009             | 06.05.2009          | 8,0  | 20,0 | 233,28                 | 0,00    | 0,00    | 0,00          | 25,92                      | 207,36                 |
|      | 2/0070013/08322 | Kabelanschlusskasten 2004     | 31.12.2004          | 3,5  | 20,0 | 377,13                 | 0,00    | 0,00    | 0,00          | 83,81                      | 293,32                 |
|      | 2/0070013/08329 | Kaltmischgut/Bauschutt 2005   | 09.11.2005          | 4,5  | 20,0 | 569,77                 | 0,00    | 0,00    | 0,00          | 103,59                     | 466,18                 |
|      | 2/0070013/07836 | Lampen und Leuchten 1998      | 11.12.1998          | 0,0  | 20,0 | 0,00                   | 0,00    | 0,00    | 0,00          | 0,00                       | 0,00                   |
|      | 2/0070013/07833 | Lampen und Leuchten 1999      | 31.12.1999          | 0,0  | 20,0 | 0,00                   | 0,00    | 0,00    | 0,00          | 0,00                       | 0,00                   |

| MVAG | Ansatz<br>Konto | Bezeichnung                                | Inbetrieb-<br>nahme | RND  | ND   | Buchwert<br>31.12.2019 | Zugänge | Abgänge | Wertaufholung | Abschreibung/<br>Wertmind. | Buchwert<br>31.12.2020 |
|------|-----------------|--|---------------------|------|------|------------------------|---------|---------|---------------|----------------------------|------------------------|
|      | 2/0070013/07829 | Lampen und Leuchten 2000                   | 31.12.2000          | 0,0  | 20,0 | 2.119,96               | 0,00    | 0,00    | 0,00          | 2.119,96                   | 0,00                   |
|      | 2/0070013/07826 | Lampen und Leuchten 2001                   | 31.12.2001          | 0,5  | 20,0 | 6.219,09               | 0,00    | 0,00    | 0,00          | 4.146,06                   | 2.073,03               |
|      | 2/0070013/07823 | Lampen und Leuchten 2002                   | 31.12.2002          | 1,5  | 20,0 | 19.254,11              | 0,00    | 0,00    | 0,00          | 7.701,64                   | 11.552,47              |
|      | 2/0070013/07849 | Lampen und Leuchten 2002                   | 18.12.2002          | 1,5  | 20,0 | 1.457,40               | 0,00    | 0,00    | 0,00          | 582,96                     | 874,44                 |
|      | 2/0070013/07820 | Lampen und Leuchten 2003                   | 31.12.2003          | 2,5  | 20,0 | 19.286,13              | 0,00    | 0,00    | 0,00          | 5.510,32                   | 13.775,81              |
|      | 2/0070013/07816 | Lampen und Leuchten 2004                   | 31.12.2004          | 3,5  | 20,0 | 34.933,21              | 0,00    | 0,00    | 0,00          | 7.762,94                   | 27.170,27              |
|      | 2/0070013/07812 | Lampen und Leuchten 2005                   | 31.12.2005          | 4,5  | 20,0 | 56.870,49              | 0,00    | 0,00    | 0,00          | 10.340,09                  | 46.530,40              |
|      | 2/0070013/07856 | Lampen und Leuchten 2005                   | 31.12.2005          | 4,5  | 20,0 | 6.159,15               | 0,00    | 0,00    | 0,00          | 1.119,85                   | 5.039,30               |
|      | 2/0070013/08327 | Lampen und Leuchten 2005                   | 18.07.2005          | 4,5  | 20,0 | 461,26                 | 0,00    | 0,00    | 0,00          | 83,87                      | 377,39                 |
|      | 2/0070013/07808 | Lampen und Leuchten 2006                   | 17.11.2006          | 5,5  | 20,0 | 34.212,85              | 0,00    | 0,00    | 0,00          | 5.263,52                   | 28.949,33              |
|      | 2/0070013/08330 | Lampen und Leuchten 2006                   | 31.12.2006          | 5,5  | 20,0 | 10.493,36              | 0,00    | 0,00    | 0,00          | 1.614,36                   | 8.879,00               |
|      | 2/0070013/07806 | Lampen und Leuchten 2007                   | 16.10.2007          | 6,5  | 20,0 | 8.256,86               | 0,00    | 0,00    | 0,00          | 1.100,91                   | 7.155,95               |
|      | 2/0070013/07802 | Lampen und Leuchten 2008                   | 31.12.2008          | 7,5  | 20,0 | 14.312,52              | 0,00    | 0,00    | 0,00          | 1.683,83                   | 12.628,69              |
|      | 2/0070013/08340 | Lampen und Leuchten 2008                   | 05.09.2008          | 7,5  | 20,0 | 19.493,41              | 0,00    | 0,00    | 0,00          | 2.293,34                   | 17.200,07              |
|      | 2/0070013/07799 | Lampen und Leuchten 2009                   | 04.11.2009          | 8,5  | 20,0 | 53.363,52              | 0,00    | 0,00    | 0,00          | 5.617,21                   | 47.746,31              |
|      | 2/0070013/08345 | Lampen und Leuchten 2009                   | 22.05.2009          | 8,0  | 20,0 | 5.297,88               | 0,00    | 0,00    | 0,00          | 588,65                     | 4.709,23               |
|      | 2/0070013/07792 | Lampen und Leuchten 2010                   | 30.12.2010          | 9,5  | 20,0 | 55.503,05              | 0,00    | 0,00    | 0,00          | 5.286,00                   | 50.217,05              |
|      | 2/0070013/07789 | Lampen und Leuchten 2011                   | 09.09.2011          | 10,5 | 20,0 | 52.978,04              | 0,00    | 0,00    | 0,00          | 4.606,79                   | 48.371,25              |
|      | 2/0070013/07785 | Lampen und Leuchten 2012                   | 11.12.2012          | 11,5 | 20,0 | 23.835,90              | 0,00    | 0,00    | 0,00          | 1.906,87                   | 21.929,03              |
|      | 2/0070013/07782 | Lampen und Leuchten 2013                   | 31.12.2013          | 12,5 | 20,0 | 139.037,92             | 0,00    | 0,00    | 0,00          | 10.299,11                  | 128.738,81             |
|      | 2/0070013/07774 | Lampen und Leuchten 2014                   | 31.12.2014          | 13,5 | 20,0 | 122.558,63             | 0,00    | 0,00    | 0,00          | 8.452,32                   | 114.106,31             |
|      | 2/0070013/07750 | Lampen und Leuchten 2015                   | 17.12.2015          | 14,5 | 20,0 | 84.311,65              | 0,00    | 0,00    | 0,00          | 5.439,46                   | 78.872,19              |
|      | 2/0070013/07412 | Lampen und Leuchten 2016                   | 31.12.2016          | 15,5 | 20,0 | 121.801,76             | 0,00    | 0,00    | 0,00          | 7.381,92                   | 114.419,84             |
|      | 2/0070013/08033 | Lampen und Leuchten 2017                   | 31.12.2017          | 16,5 | 20,0 | 70.360,46              | 0,00    | 0,00    | 0,00          | 4.020,60                   | 66.339,86              |
|      | 2/0070013/09070 | Lampen und Leuchten 2018                   | 31.12.2018          | 17,5 | 20,0 | 108.885,62             | 0,00    | 0,00    | 0,00          | 5.885,71                   | 102.999,91             |
|      | 2/0070013/08314 | MA 13 Diverse Arbeiten 2002                | 29.10.2002          | 1,5  | 20,0 | 1.602,85               | 0,00    | 0,00    | 0,00          | 641,14                     | 961,71                 |
|      | 2/0070013/08318 | MA 13 Diverse Arbeiten 2003                | 30.12.2003          | 2,5  | 20,0 | 9.573,01               | 0,00    | 0,00    | 0,00          | 2.735,15                   | 6.837,86               |
|      | 2/0070013/08321 | MA 13 Diverse Arbeiten 2004                | 31.12.2004          | 3,5  | 20,0 | 9.460,27               | 0,00    | 0,00    | 0,00          | 2.102,28                   | 7.357,99               |
|      | 2/0070013/08324 | MA 13 Diverse Arbeiten 2005                | 31.12.2005          | 4,5  | 20,0 | 19.136,18              | 0,00    | 0,00    | 0,00          | 3.479,31                   | 15.656,87              |
|      | 2/0070013/08333 | MA 13 Diverse Arbeiten 2006                | 20.10.2006          | 5,5  | 20,0 | 22.909,66              | 0,00    | 0,00    | 0,00          | 3.524,56                   | 19.385,10              |
|      | 2/0070013/08337 | MA 13 Diverse Arbeiten 2007                | 17.10.2007          | 6,5  | 20,0 | 20.833,31              | 0,00    | 0,00    | 0,00          | 2.777,77                   | 18.055,54              |
|      | 2/0070013/08338 | MA 13 Diverse Arbeiten 2008                | 31.12.2008          | 7,5  | 20,0 | 22.930,68              | 0,00    | 0,00    | 0,00          | 2.697,73                   | 20.232,95              |
|      | 2/0070013/08347 | MA 13 Diverse Arbeiten 2009                | 31.12.2009          | 8,5  | 20,0 | 13.568,43              | 0,00    | 0,00    | 0,00          | 1.428,26                   | 12.140,17              |
|      | 2/0070013/08323 | Masten 2004                                | 23.12.2004          | 3,5  | 20,0 | 6.157,27               | 0,00    | 0,00    | 0,00          | 1.368,28                   | 4.788,99               |
|      | 2/0070013/08326 | Masten 2005                                | 20.10.2005          | 4,5  | 20,0 | 2.931,09               | 0,00    | 0,00    | 0,00          | 532,93                     | 2.398,16               |
|      | 2/0070013/07843 | Masten Unfallschäden 2015                  | 24.03.2015          | 14,0 | 20,0 | 6.102,71               | 0,00    | 0,00    | 0,00          | 406,85                     | 5.695,86               |
|      | 2/0070013/08346 | Masten/VZ/Verkehrsspiegel/Papierkörbe 2009 | 01.10.2009          | 8,5  | 20,0 | 13.290,68              | 0,00    | 0,00    | 0,00          | 1.399,02                   | 11.891,66              |
|      | 2/0290001/07780 | Montagezylinder 2014                       | 11.08.2014          | 1,5  | 8,0  | 876,56                 | 0,00    | 0,00    | 0,00          | 350,62                     | 525,94                 |
|      | 2/0410001/07841 | Montagezylinder 2015                       | 28.10.2015          | 0,0  | 5,0  | 523,68                 | 0,00    | 0,00    | 0,00          | 523,68                     | 0,00                   |

| MVAG | Ansatz<br>Konto | Bezeichnung                                | Inbetrieb-<br>nahme | RND  | ND   | Buchwert<br>31.12.2019 | Zugänge   | Abgänge | Wertaufholung | Abschreibung/<br>Wertmind. | Buchwert<br>31.12.2020 |
|------|-----------------|--|---------------------|------|------|------------------------|-----------|---------|---------------|----------------------------|------------------------|
|      | 2/0290001/09080 | Montagezylinder 2018                       | 31.12.2018          | 5,5  | 8,0  | 4.465,40               | 0,00      | 0,00    | 0,00          | 686,98                     | 3.778,42               |
|      | 2/0410001/07798 | Papierkörbe 2010                           | 26.03.2010          | 0,0  | 5,0  | 0,00                   | 0,00      | 0,00    | 0,00          | 0,00                       | 0,00                   |
|      | 2/0070013/07842 | Verbundrohre 2015                          | 13.10.2015          | 14,5 | 20,0 | 339,45                 | 0,00      | 0,00    | 0,00          | 21,90                      | 317,55                 |
|      | 2/0410001/07797 | VZ 2010                                    | 30.12.2010          | 0,0  | 5,0  | 0,00                   | 0,00      | 0,00    | 0,00          | 0,00                       | 0,00                   |
|      | 2/0290001/07795 | Werkzeuge 2010                             | 17.09.2010          | 0,0  | 8,0  | 0,00                   | 0,00      | 0,00    | 0,00          | 0,00                       | 0,00                   |
|      | 2/0290001/07845 | Werkzeugkoffer 2015                        | 02.06.2015          | 2,0  | 8,0  | 204,19                 | 0,00      | 0,00    | 0,00          | 68,06                      | 136,13                 |
|      | 2/0410001/09071 | WNSKS Abwasser Fuhrwerk 2018               | 31.12.2018          | 2,5  | 5,0  | 33.183,33              | 0,00      | 0,00    | 0,00          | 9.480,95                   | 23.702,38              |
|      | 2/0070013/09407 | Allgemein-div. Elektromaterial u. Arbeiten | 16.05.2019          | 31,0 | 33,0 | 72.652,39              | 0,00      | 0,00    | 0,00          | 2.270,39                   | 70.382,00              |
|      | 2/0070013/09405 | Anemonenseestraße                          | 01.04.2019          | 18,0 | 20,0 | 160,66                 | 0,00      | 0,00    | 0,00          | 8,46                       | 152,20                 |
|      | 2/0070013/09409 | Arbeitergasse                              | 28.05.2019          | 18,0 | 20,0 | 15,20                  | 0,00      | 0,00    | 0,00          | 0,80                       | 14,40                  |
|      | 2/0070013/09404 | Bahngasse, Bushaltestelle                  | 01.04.2019          | 18,0 | 20,0 | 1.739,73               | 0,00      | 0,00    | 0,00          | 91,56                      | 1.648,17               |
|      | 2/0070013/09418 | Breitenauer Siedlung                       | 18.06.2019          | 18,0 | 20,0 | 15.267,80              | 0,00      | 0,00    | 0,00          | 803,57                     | 14.464,23              |
|      | 2/0070013/09402 | Dietrichgasse, Parkplatz                   | 01.04.2019          | 18,0 | 20,0 | 1.813,13               | 0,00      | 0,00    | 0,00          | 95,43                      | 1.717,70               |
|      | 2/0070013/09403 | div. Kleinbaustellen                       | 01.04.2019          | 20,0 | 20,0 | 0,00                   | 0,00      | 0,00    | 0,00          | 0,00                       | 0,00                   |
|      | 2/0070013/09415 | Eyerspergring                              | 17.06.2019          | 18,0 | 20,0 | 685,72                 | 0,00      | 0,00    | 0,00          | 36,09                      | 649,63                 |
|      | 2/0040001/09430 | Kasematten                                 | 16.05.2019          | 31,0 | 33,0 | 10.726,07              | 0,00      | 0,00    | 0,00          | 335,19                     | 10.390,88              |
|      | 2/0070013/09417 | Lagergasse                                 | 18.06.2019          | 18,0 | 20,0 | 9.957,99               | 0,00      | 0,00    | 0,00          | 524,10                     | 9.433,89               |
|      | 2/0410001/09314 | Metec, E-Befund 2019                       | 22.03.2019          | 3,0  | 5,0  | 1.128,00               | 0,00      | 0,00    | 0,00          | 282,00                     | 846,00                 |
|      | 2/0070013/09414 | Otto Sagmeister-Gasse                      | 17.06.2019          | 18,0 | 20,0 | 4.784,78               | 0,00      | 0,00    | 0,00          | 251,83                     | 4.532,95               |
|      | 2/0070013/09416 | Otto Schneider-Gasse                       | 18.06.2019          | 18,0 | 20,0 | 11.904,12              | 0,00      | 0,00    | 0,00          | 626,53                     | 11.277,59              |
|      | 2/0070013/09410 | Parkplatz - ehem. Leiner                   | 04.06.2019          | 18,0 | 20,0 | 7.095,16               | 0,00      | 0,00    | 0,00          | 373,43                     | 6.721,73               |
|      | 2/0040001/09429 | Radweg Schaukraftwerk                      | 16.05.2019          | 31,0 | 33,0 | 3.922,83               | 0,00      | 0,00    | 0,00          | 122,59                     | 3.800,24               |
|      | 2/0070013/09406 | Rechte Kanalzeile, Radweg                  | 01.04.2019          | 18,0 | 20,0 | 7.695,59               | 0,00      | 0,00    | 0,00          | 405,03                     | 7.290,56               |
|      | 2/0070023/08405 | Stadtpark-Messwandler Verteilungsverteiler | 18.04.2019          | 0,0  | 0,0  | 5.400,00               | 0,00      | 0,00    | 0,00          | 0,00                       | 5.400,00               |
|      | 2/0070013/09408 | Teichgasse                                 | 28.05.2019          | 18,0 | 20,0 | 65,36                  | 0,00      | 0,00    | 0,00          | 3,44                       | 61,92                  |
|      | 2/0070013/09413 | Verteiler 110                              | 06.06.2019          | 18,0 | 20,0 | 282,78                 | 415,50    | 0,00    | 0,00          | 26,11                      | 672,17                 |
|      | 2/0070013/09439 | Verteiler 125                              | 31.12.2019          | 18,5 | 20,0 | 854,78                 | 809,91    | 0,00    | 0,00          | 85,37                      | 1.579,32               |
|      | 2/0070013/09428 | Verteiler 127                              | 09.10.2019          | 18,5 | 20,0 | 230,29                 | 416,13    | 0,00    | 0,00          | 33,15                      | 613,27                 |
|      | 2/0070013/09436 | Verteiler 128                              | 23.10.2019          | 18,5 | 20,0 | 218,11                 | 7.976,87  | 0,00    | 0,00          | 221,10                     | 7.973,88               |
|      | 2/0070013/09435 | Verteiler 131                              | 10.10.2019          | 18,5 | 20,0 | 8.034,88               | 1.276,91  | 0,00    | 0,00          | 477,53                     | 8.834,26               |
|      | 2/0070013/09438 | Verteiler 171                              | 17.12.2019          | 18,5 | 20,0 | 107,68                 | 270,50    | 0,00    | 0,00          | 19,39                      | 358,79                 |
|      | 2/0070013/09437 | Verteiler 175                              | 28.10.2019          | 18,5 | 20,0 | 2.107,63               | 436,72    | 0,00    | 0,00          | 119,58                     | 2.424,77               |
|      | 2/0070013/09419 | Verteiler 180                              | 28.06.2019          | 18,0 | 20,0 | 16.365,36              | 3.862,16  | 0,00    | 0,00          | 965,72                     | 19.261,80              |
|      | 2/0070013/09424 | Verteiler 182                              | 04.09.2019          | 18,5 | 20,0 | 10.731,53              | 0,00      | 0,00    | 0,00          | 550,33                     | 10.181,20              |
|      | 2/0070013/09427 | Verteiler 183                              | 26.09.2019          | 18,5 | 20,0 | 12.769,05              | 10.638,84 | 0,00    | 0,00          | 1.200,40                   | 22.207,49              |
|      | 2/0070013/09432 | Verteiler 185                              | 10.10.2019          | 18,5 | 20,0 | 13.512,36              | 28.842,40 | 0,00    | 0,00          | 1.748,41                   | 40.606,35              |
|      | 2/0070013/09426 | Verteiler 25                               | 05.09.2019          | 18,5 | 20,0 | 13.326,49              | 7.598,78  | 0,00    | 0,00          | 1.073,09                   | 19.852,18              |
|      | 2/0070013/09433 | Verteiler 27                               | 10.10.2019          | 18,5 | 20,0 | 12.170,06              | 49.789,22 | 0,00    | 0,00          | 2.007,07                   | 59.952,21              |
|      | 2/0070013/09420 | Verteiler 49                               | 12.08.2019          | 18,5 | 20,0 | 12.782,11              | 255,97    | 0,00    | 0,00          | 668,62                     | 12.369,46              |



| MVAG        | Ansatz<br>Konto                                    | Bezeichnung  | Inbetrieb-<br>nahme | RND  | ND   | Buchwert<br>31.12.2019 | Zugänge     | Abgänge     | Wertaufholung | Abschreibung/<br>Wertmind. | Buchwert<br>31.12.2020 |
|-------------|--|--|---------------------|------|------|------------------------|-------------|-------------|---------------|----------------------------|------------------------|
|             | 2/0070013/09429                                    | Verteiler 5  | 16.10.2019          | 18,5 | 20,0 | 5.035,35               | 0,00        | 0,00        | 0,00          | 258,22                     | 4.777,13               |
|             | 2/0070013/09421                                    | Verteiler 50   | 12.08.2019          | 18,5 | 20,0 | 16.374,90              | 0,00        | 0,00        | 0,00          | 839,74                     | 15.535,16              |
|             | 2/0070013/09423                                    | Verteiler 50   | 26.08.2019          | 18,5 | 20,0 | 1.872,06               | 0,00        | 0,00        | 0,00          | 96,00                      | 1.776,06               |
|             | 2/0070013/09431                                    | Verteiler 70   | 22.10.2019          | 18,5 | 20,0 | 1.527,30               | 0,00        | 0,00        | 0,00          | 78,32                      | 1.448,98               |
|             | 2/0070013/09430                                    | Verteiler 81   | 22.10.2019          | 18,5 | 20,0 | 5.338,57               | 0,00        | 0,00        | 0,00          | 273,77                     | 5.064,80               |
|             | 2/0070013/09411                                    | Verteiler 82   | 04.06.2019          | 18,0 | 20,0 | 1.202,89               | 0,00        | 0,00        | 0,00          | 63,31                      | 1.139,58               |
|             | 2/0070013/09434                                    | Verteiler 85   | 10.10.2019          | 18,5 | 20,0 | 810,42                 | 0,00        | 0,00        | 0,00          | 41,56                      | 768,86                 |
|             | 2/0070013/09440                                    | Verteiler 86   | 31.12.2019          | 18,5 | 20,0 | 48,36                  | 3.760,04    | 0,00        | 0,00          | 146,43                     | 3.661,97               |
|             | 2/0070013/09425                                    | Verteiler 92   | 04.09.2019          | 18,5 | 20,0 | 6.637,29               | 0,00        | 0,00        | 0,00          | 340,37                     | 6.296,92               |
|             | 2/0070013/09422                                    | Verteiler 93   | 12.08.2019          | 18,5 | 20,0 | 2.982,41               | 0,00        | 0,00        | 0,00          | 152,94                     | 2.829,47               |
| <b>1025</b> | <b>Technische Anlagen, Fahrzeuge und Maschinen</b> |  |                     |      |      | <b>131.494,33</b>      | <b>0,00</b> | <b>0,00</b> | <b>0,00</b>   | <b>24.014,16</b>           | <b>107.480,17</b>      |
|             | <b>816000</b>                                      | <b>Öffentliche Beleuchtung und öffentliche Uhren</b> |                     |      |      | <b>131.494,33</b>      | <b>0,00</b> | <b>0,00</b> | <b>0,00</b>   | <b>24.014,16</b>           | <b>107.480,17</b>      |
|             | 4/0240001/09024                                    | Akku Schlagschrauber 2018                            | 31.12.2018          | 7,5  | 10,0 | 507,96                 | 0,00        | 0,00        | 0,00          | 59,76                      | 448,20                 |
|             | 4/0240001/05246                                    | Akku-Bohrhammer2009                                  | 09.02.2009          | 0,0  | 10,0 | 0,00                   | 0,00        | 0,00        | 0,00          | 0,00                       | 0,00                   |
|             | 4/0240001/05255                                    | Akku-Kombihammer2015                                 | 05.11.2015          | 4,5  | 10,0 | 322,76                 | 0,00        | 0,00        | 0,00          | 58,68                      | 264,08                 |
|             | 4/0240001/05256                                    | Befestigungssysteme2015                              | 26.06.2015          | 4,0  | 10,0 | 245,03                 | 0,00        | 0,00        | 0,00          | 49,01                      | 196,02                 |
|             | 4/0240001/05240                                    | Bohrhammer2003                                       | 11.02.2003          | 0,0  | 10,0 | 0,00                   | 0,00        | 0,00        | 0,00          | 0,00                       | 0,00                   |
|             | 4/0110002/05242                                    | Diverses Material 2004                               | 08.11.2004          | 0,0  | 10,0 | 0,00                   | 0,00        | 0,00        | 0,00          | 0,00                       | 0,00                   |
|             | 4/0240001/05252                                    | Heckenschere2014                                     | 05.08.2014          | 3,5  | 10,0 | 239,50                 | 0,00        | 0,00        | 0,00          | 53,22                      | 186,28                 |
|             | 4/0150002/05003                                    | Hubsteiger WN231CY 2015                              | 23.12.2015          | 4,5  | 10,0 | 126.277,80             | 0,00        | 0,00        | 0,00          | 22.959,60                  | 103.318,20             |
|             | 4/0150002/04994                                    | Hubsteiger WN849BD 2005                              | 30.12.2005          | 0,0  | 10,0 | 0,00                   | 0,00        | 0,00        | 0,00          | 0,00                       | 0,00                   |
|             | 4/0300001/05253                                    | Leitungssuchgerät2014                                | 31.12.2014          | 5,5  | 12,0 | 1.331,33               | 0,00        | 0,00        | 0,00          | 204,82                     | 1.126,51               |
|             | 4/0240001/07937                                    | Mauernutfräse 2017                                   | 02.10.2017          | 6,5  | 10,0 | 744,97                 | 0,00        | 0,00        | 0,00          | 99,33                      | 645,64                 |
|             | 4/0240001/05245                                    | Meißelhammer2008                                     | 28.04.2008          | 0,0  | 10,0 | 0,00                   | 0,00        | 0,00        | 0,00          | 0,00                       | 0,00                   |
|             | 4/0240001/05247                                    | Meißelhammer2011                                     | 30.12.2011          | 0,5  | 10,0 | 267,16                 | 0,00        | 0,00        | 0,00          | 178,11                     | 89,05                  |
|             | 4/0240001/05251                                    | Motorsäge Stihl2013                                  | 06.08.2013          | 2,5  | 10,0 | 225,49                 | 0,00        | 0,00        | 0,00          | 64,43                      | 161,06                 |
|             | 4/0240001/05249                                    | Schlagbohrschrauber2013                              | 12.03.2013          | 2,0  | 10,0 | 140,04                 | 0,00        | 0,00        | 0,00          | 46,68                      | 93,36                  |
|             | 4/0240001/05254                                    | Schlagbohrschrauber2015                              | 04.05.2015          | 4,0  | 10,0 | 322,82                 | 0,00        | 0,00        | 0,00          | 64,56                      | 258,26                 |
|             | 4/0240001/05248                                    | Schrauber2012  | 19.10.2012          | 1,5  | 10,0 | 113,70                 | 0,00        | 0,00        | 0,00          | 45,48                      | 68,22                  |
|             | 4/0340002/05250                                    | Staubsauger2013                                      | 26.03.2013          | 2,0  | 10,0 | 223,28                 | 0,00        | 0,00        | 0,00          | 74,43                      | 148,85                 |
|             | 4/0240001/09361                                    | Milw. Akku Schlagschrauber M18FMTIWF12-502X          | 22.07.2019          | 8,5  | 10,0 | 532,49                 | 0,00        | 0,00        | 0,00          | 56,05                      | 476,44                 |
| <b>1026</b> | <b>Amts-, Betriebs- und Geschäftsausstattung</b>   |  |                     |      |      | <b>8.535,50</b>        | <b>0,00</b> | <b>0,00</b> | <b>0,00</b>   | <b>1.065,74</b>            | <b>7.469,76</b>        |
|             | <b>816000</b>                                      | <b>Öffentliche Beleuchtung und öffentliche Uhren</b> |                     |      |      | <b>8.535,50</b>        | <b>0,00</b> | <b>0,00</b> | <b>0,00</b>   | <b>1.065,74</b>            | <b>7.469,76</b>        |
|             | 4/0110002/05234                                    | Betriebseinrichtung 2013                             | 31.12.2013          | 2,5  | 10,0 | 411,19                 | 0,00        | 0,00        | 0,00          | 117,48                     | 293,71                 |
|             | 4/0100005/05223                                    | Büromöbel 2004                                       | 11.10.2004          | 0,0  | 10,0 | 0,00                   | 0,00        | 0,00        | 0,00          | 0,00                       | 0,00                   |
|             | 4/0350004/05225                                    | Masten2005   | 31.12.2005          | 0,0  | 10,0 | 0,00                   | 0,00        | 0,00        | 0,00          | 0,00                       | 0,00                   |
|             | 4/0290001/05233                                    | Mehrzweckleiter2013                                  | 11.09.2013          | 0,5  | 8,0  | 110,25                 | 0,00        | 0,00        | 0,00          | 73,50                      | 36,75                  |

| MVAG        | Ansatz<br>Konto  | Bezeichnung  | Inbetrieb-<br>nahme | RND  | ND   | Buchwert<br>31.12.2019 | Zugänge     | Abgänge     | Wertaufholung | Abschreibung/<br>Wertmind. | Buchwert<br>31.12.2020 |
|-------------|--|--|---------------------|------|------|------------------------|-------------|-------------|---------------|----------------------------|------------------------|
|             | 4/0300001/05227  | Messrad2009  | 22.07.2009          | 0,5  | 12,0 | 177,51                 | 0,00        | 0,00        | 0,00          | 118,34                     | 59,17                  |
|             | 4/0070003/05229  | Sektionaltor 2010                                    | 30.12.2010          | 22,5 | 33,0 | 3.259,80               | 0,00        | 0,00        | 0,00          | 138,71                     | 3.121,09               |
|             | 4/0070003/05230  | Sektionaltor 2011                                    | 19.04.2011          | 23,0 | 33,0 | 405,47                 | 0,00        | 0,00        | 0,00          | 16,89                      | 388,58                 |
|             | 4/0070003/05238  | Sektionaltor 2015                                    | 01.06.2015          | 27,0 | 33,0 | 882,42                 | 0,00        | 0,00        | 0,00          | 31,52                      | 850,90                 |
|             | 4/0270001/05228  | Stromerzeuger2010                                    | 05.11.2010          | 9,5  | 20,0 | 492,03                 | 0,00        | 0,00        | 0,00          | 46,86                      | 445,17                 |
|             | 4/0410001/05232  | Taubenabwehr2012                                     | 17.07.2012          | 0,0  | 5,0  | 0,00                   | 0,00        | 0,00        | 0,00          | 0,00                       | 0,00                   |
|             | 4/0110002/05239  | Teleskopleiter 2015                                  | 30.09.2015          | 4,5  | 10,0 | 255,49                 | 0,00        | 0,00        | 0,00          | 46,45                      | 209,04                 |
|             | 4/0130002/05237  | Videoüberwachung2014                                 | 31.12.2014          | 3,5  | 10,0 | 1.542,85               | 0,00        | 0,00        | 0,00          | 342,86                     | 1.199,99               |
|             | 4/0290001/09361  | Presswerkzeug Klauke L-Boxx EK50ML                   | 17.12.2019          | 6,5  | 8,0  | 998,49                 | 0,00        | 0,00        | 0,00          | 133,13                     | 865,36                 |
| <b>1311</b> | <b>Investitionszuschüsse von Trägern öffentlichen Rechts</b> |  |                     |      |      | <b>-100.470,55</b>     | <b>0,00</b> | <b>0,00</b> | <b>0,00</b>   | <b>-7.259,39</b>           | <b>-93.211,16</b>      |
|             | <b>816000</b>  | <b>Öffentliche Beleuchtung und öffentliche Uhren</b> |                     |      |      | <b>-100.470,55</b>     | <b>0,00</b> | <b>0,00</b> | <b>0,00</b>   | <b>-7.259,39</b>           | <b>-93.211,16</b>      |
|             | 2/0070013/09398  | KT Lampen und Leuchten 2012                          | 10.12.2012          | 11,5 | 20,0 | -31.687,50             | 0,00        | 0,00        | 0,00          | -2.535,00                  | -29.152,50             |
|             | 2/0070013/09397  | KT Lampen und Leuchten 2013                          | 10.12.2013          | 12,5 | 20,0 | -33.952,50             | 0,00        | 0,00        | 0,00          | -2.515,00                  | -31.437,50             |
|             | 2/0070013/09396  | KT Lampen und Leuchten 2014                          | 30.12.2014          | 13,5 | 20,0 | -12.107,50             | 0,00        | 0,00        | 0,00          | -835,00                    | -11.272,50             |
|             | 2/0070013/09395  | KT Lampen und Leuchten 2015                          | 31.12.2015          | 14,5 | 20,0 | -10.298,05             | 0,00        | 0,00        | 0,00          | -664,39                    | -9.633,66              |
|             | 2/0070013/09401  | KT Lampen und Leuchten 2017                          | 29.11.2017          | 16,5 | 20,0 | -12.425,00             | 0,00        | 0,00        | 0,00          | -710,00                    | -11.715,00             |
| <b>1022</b> | <b>Gebäude und Bauten</b>                                    |  |                     |      |      | <b>682.566,56</b>      | <b>0,00</b> | <b>0,00</b> | <b>0,00</b>   | <b>31.747,28</b>           | <b>650.819,28</b>      |
|             | <b>820000</b>  | <b>Wirtschaftshöfe (Bauhof)</b>                      |                     |      |      | <b>682.566,56</b>      | <b>0,00</b> | <b>0,00</b> | <b>0,00</b>   | <b>31.747,28</b>           | <b>650.819,28</b>      |
|             | 2/0060001/08802  | Wirtschaftshof, Gymelsdorfer Gasse 52                | 01.09.1991          | 20,5 | 50,0 | 682.566,56             | 0,00        | 0,00        | 0,00          | 31.747,28                  | 650.819,28             |
| <b>1024</b> | <b>Sonderanlagen</b>   |  |                     |      |      | <b>440,29</b>          | <b>0,00</b> | <b>0,00</b> | <b>0,00</b>   | <b>293,53</b>              | <b>146,76</b>          |
|             | <b>820000</b>  | <b>Wirtschaftshöfe (Bauhof)</b>                      |                     |      |      | <b>440,29</b>          | <b>0,00</b> | <b>0,00</b> | <b>0,00</b>   | <b>293,53</b>              | <b>146,76</b>          |
|             | 2/0350002/07956  | Tankanlage 2001                                      | 23.07.2001          | 0,5  | 20,0 | 440,29                 | 0,00        | 0,00        | 0,00          | 293,53                     | 146,76                 |
| <b>1025</b> | <b>Technische Anlagen, Fahrzeuge und Maschinen</b>           |  |                     |      |      | <b>64.455,92</b>       | <b>0,00</b> | <b>0,00</b> | <b>0,00</b>   | <b>14.232,20</b>           | <b>50.223,72</b>       |
|             | <b>820000</b>  | <b>Wirtschaftshöfe (Bauhof)</b>                      |                     |      |      | <b>64.455,92</b>       | <b>0,00</b> | <b>0,00</b> | <b>0,00</b>   | <b>14.232,20</b>           | <b>50.223,72</b>       |
|             | 4/0240001/09033  | Akku Tauchsäge 2018                                  | 31.12.2018          | 7,5  | 10,0 | 721,65                 | 0,00        | 0,00        | 0,00          | 84,90                      | 636,75                 |
|             | 4/0240001/05363  | Akku-Bohrhammer2012                                  | 16.11.2012          | 1,5  | 10,0 | 102,99                 | 0,00        | 0,00        | 0,00          | 41,20                      | 61,79                  |
|             | 4/0240001/05356  | Akkuschrauber2011                                    | 30.12.2011          | 0,5  | 10,0 | 136,42                 | 0,00        | 0,00        | 0,00          | 90,95                      | 45,47                  |
|             | 4/0290001/07955  | Akku-Tacker 2017                                     | 10.11.2017          | 4,5  | 8,0  | 345,13                 | 0,00        | 0,00        | 0,00          | 62,75                      | 282,38                 |
|             | 4/0150002/07954  | Anhänger 2000  | 31.12.2000          | 0,0  | 10,0 | 0,00                   | 0,00        | 0,00        | 0,00          | 0,00                       | 0,00                   |
|             | 4/0240001/05354  | Balkenhobel2011                                      | 05.09.2011          | 0,5  | 10,0 | 352,36                 | 0,00        | 0,00        | 0,00          | 234,91                     | 117,45                 |
|             | 4/0240001/05343  | Bandsäge 2008  | 17.03.2008          | 0,0  | 10,0 | 0,00                   | 0,00        | 0,00        | 0,00          | 0,00                       | 0,00                   |
|             | 4/0240001/05374  | Bandschleifmaschine2015                              | 26.06.2015          | 4,0  | 10,0 | 2.100,00               | 0,00        | 0,00        | 0,00          | 420,00                     | 1.680,00               |
|             | 4/0240001/05365  | Baukreissäge2012                                     | 31.12.2012          | 1,5  | 10,0 | 487,50                 | 0,00        | 0,00        | 0,00          | 195,00                     | 292,50                 |
|             | 4/0240001/05378  | Bauzaunhalter2015                                    | 31.12.2015          | 4,5  | 10,0 | 248,47                 | 0,00        | 0,00        | 0,00          | 45,18                      | 203,29                 |
|             | 4/0240001/05350  | Betonmischer2010                                     | 30.12.2010          | 0,0  | 10,0 | 213,33                 | 0,00        | 0,00        | 0,00          | 213,33                     | 0,00                   |

| MVAG | Ansatz<br>Konto | Bezeichnung                             | Inbetrieb-<br>nahme | RND | ND   | Buchwert<br>31.12.2019 | Zugänge | Abgänge | Wertaufholung | Abschreibung/<br>Wertmind. | Buchwert<br>31.12.2020 |
|------|-----------------|---|---------------------|-----|------|------------------------|---------|---------|---------------|----------------------------|------------------------|
|      | 4/0240001/05351 | Betonschleifmaschine2010                | 30.12.2010          | 0,0 | 10,0 | 193,55                 | 0,00    | 0,00    | 0,00          | 193,55                     | 0,00                   |
|      | 4/0240001/05358 | Bohrhammer und Kreissäge2012            | 31.12.2012          | 1,5 | 10,0 | 541,80                 | 0,00    | 0,00    | 0,00          | 216,72                     | 325,08                 |
|      | 4/0240001/05344 | Bohrhammer2009                          | 27.03.2009          | 0,0 | 10,0 | 0,00                   | 0,00    | 0,00    | 0,00          | 0,00                       | 0,00                   |
|      | 4/0240001/05395 | Bohrhammer2011                          | 06.06.2011          | 0,0 | 10,0 | 48,90                  | 0,00    | 0,00    | 0,00          | 48,90                      | 0,00                   |
|      | 4/0240001/05368 | Bohrhammer2014                          | 22.09.2014          | 3,5 | 10,0 | 898,31                 | 0,00    | 0,00    | 0,00          | 199,62                     | 698,69                 |
|      | 4/0240001/05381 | Bohrhammer2015                          | 04.12.2015          | 4,5 | 10,0 | 532,54                 | 0,00    | 0,00    | 0,00          | 96,83                      | 435,71                 |
|      | 4/0240001/05352 | Dicktenmaschine2010                     | 31.12.2010          | 0,0 | 10,0 | 520,00                 | 0,00    | 0,00    | 0,00          | 520,00                     | 0,00                   |
|      | 4/0240001/07938 | div. Maschinen 2017                     | 31.12.2017          | 6,5 | 10,0 | 2.772,38               | 0,00    | 0,00    | 0,00          | 369,65                     | 2.402,73               |
|      | 4/0240001/05348 | Diverse Maschinen2010                   | 31.12.2010          | 0,0 | 10,0 | 88,20                  | 0,00    | 0,00    | 0,00          | 88,20                      | 0,00                   |
|      | 4/0240001/05360 | Diverse Maschinen2012                   | 18.09.2012          | 1,5 | 10,0 | 370,00                 | 0,00    | 0,00    | 0,00          | 148,00                     | 222,00                 |
|      | 4/0240001/05376 | Diverse Maschinen2015                   | 31.12.2015          | 4,5 | 10,0 | 1.673,62               | 0,00    | 0,00    | 0,00          | 304,29                     | 1.369,33               |
|      | 4/0240001/05377 | Diverses Werkzeug2015                   | 23.12.2015          | 4,5 | 10,0 | 263,58                 | 0,00    | 0,00    | 0,00          | 47,92                      | 215,66                 |
|      | 4/0240001/05346 | Drehmaschine2009                        | 30.12.2009          | 0,0 | 10,0 | 0,00                   | 0,00    | 0,00    | 0,00          | 0,00                       | 0,00                   |
|      | 4/0240001/05367 | Formatkreissäge2013                     | 18.03.2013          | 2,0 | 10,0 | 5.969,14               | 0,00    | 0,00    | 0,00          | 1.989,71                   | 3.979,43               |
|      | 4/0290001/06262 | Fräsersatz2016                          | 31.12.2016          | 3,5 | 8,0  | 227,25                 | 0,00    | 0,00    | 0,00          | 50,50                      | 176,75                 |
|      | 4/0240001/06259 | Geradschleifer2016                      | 31.12.2016          | 5,5 | 10,0 | 265,85                 | 0,00    | 0,00    | 0,00          | 40,90                      | 224,95                 |
|      | 4/0110002/05334 | Gerüste und Schalungen 2005             | 20.10.2005          | 0,0 | 10,0 | 0,00                   | 0,00    | 0,00    | 0,00          | 0,00                       | 0,00                   |
|      | 4/0240001/05361 | Kantenfräße2012                         | 05.11.2012          | 1,5 | 10,0 | 157,50                 | 0,00    | 0,00    | 0,00          | 63,00                      | 94,50                  |
|      | 4/0240001/05357 | Kantenleimgerät2011                     | 30.12.2011          | 0,5 | 10,0 | 278,99                 | 0,00    | 0,00    | 0,00          | 185,99                     | 93,00                  |
|      | 4/0240001/05349 | Kantenleimmaschine2010                  | 13.04.2010          | 0,0 | 10,0 | 0,00                   | 0,00    | 0,00    | 0,00          | 0,00                       | 0,00                   |
|      | 4/0240001/05345 | Kappsäge2009                            | 15.07.2009          | 0,0 | 10,0 | 0,00                   | 0,00    | 0,00    | 0,00          | 0,00                       | 0,00                   |
|      | 4/0240001/05385 | Kipptrommelmischer2005                  | 06.10.2005          | 0,0 | 10,0 | 0,00                   | 0,00    | 0,00    | 0,00          | 0,00                       | 0,00                   |
|      | 4/0290001/06263 | Kombihammer2016                         | 30.12.2016          | 3,5 | 8,0  | 297,56                 | 0,00    | 0,00    | 0,00          | 66,12                      | 231,44                 |
|      | 4/0240001/09034 | Langhalsschleifer 2018                  | 04.10.2018          | 7,5 | 10,0 | 518,50                 | 0,00    | 0,00    | 0,00          | 61,00                      | 457,50                 |
|      | 4/0240001/05379 | Langlochbohrmaschine2015                | 30.12.2015          | 4,5 | 10,0 | 807,97                 | 0,00    | 0,00    | 0,00          | 146,90                     | 661,07                 |
|      | 4/0240001/05371 | Laufkonsole2014                         | 31.12.2014          | 3,5 | 10,0 | 5.564,72               | 0,00    | 0,00    | 0,00          | 1.236,60                   | 4.328,12               |
|      | 4/0240001/05386 | Leistensäge2007                         | 24.10.2007          | 0,0 | 10,0 | 0,00                   | 0,00    | 0,00    | 0,00          | 0,00                       | 0,00                   |
|      | 4/0240001/05369 | Luftentfeuchter2014                     | 31.12.2014          | 3,5 | 10,0 | 396,90                 | 0,00    | 0,00    | 0,00          | 88,20                      | 308,70                 |
|      | 4/0150002/09049 | Mammut TM 150 Betonmischer PKW Anhänger | 23.12.2010          | 0,0 | 10,0 | 213,33                 | 0,00    | 0,00    | 0,00          | 213,33                     | 0,00                   |
|      | 4/0240001/07939 | Meißelhammer 2017                       | 02.10.2017          | 6,5 | 10,0 | 1.968,90               | 0,00    | 0,00    | 0,00          | 262,52                     | 1.706,38               |
|      | 4/0240001/05398 | Meißelhammer2014                        | 31.12.2014          | 3,5 | 10,0 | 392,49                 | 0,00    | 0,00    | 0,00          | 87,22                      | 305,27                 |
|      | 4/0240001/05396 | Montagekompressor2011                   | 30.12.2011          | 0,5 | 10,0 | 130,83                 | 0,00    | 0,00    | 0,00          | 87,22                      | 43,61                  |
|      | 4/0240001/05359 | Motorsäge2012                           | 26.06.2012          | 1,0 | 10,0 | 294,00                 | 0,00    | 0,00    | 0,00          | 147,00                     | 147,00                 |
|      | 4/0110002/05339 | Müllsäcke und Wallscanner 2007          | 10.10.2007          | 0,0 | 10,0 | 0,00                   | 0,00    | 0,00    | 0,00          | 0,00                       | 0,00                   |
|      | 4/0240001/05364 | Oberfräße2012                           | 16.11.2012          | 1,5 | 10,0 | 157,50                 | 0,00    | 0,00    | 0,00          | 63,00                      | 94,50                  |
|      | 4/0150001/09232 | Opel Vivaro L1H1 2,0 CDTI 2, 7 t DPF    | 12.02.2014          | 1,0 | 8,0  | 3.750,00               | 0,00    | 0,00    | 0,00          | 1.875,00                   | 1.875,00               |
|      | 4/0240001/05389 | Pressluftnagler2008                     | 30.09.2008          | 0,0 | 10,0 | 0,00                   | 0,00    | 0,00    | 0,00          | 0,00                       | 0,00                   |
|      | 4/0240001/06257 | Rüttelflasche2016                       | 04.04.2016          | 5,0 | 10,0 | 536,82                 | 0,00    | 0,00    | 0,00          | 89,47                      | 447,35                 |
|      | 4/0240001/05372 | Rüttelplatte2014                        | 16.07.2014          | 3,5 | 10,0 | 2.072,70               | 0,00    | 0,00    | 0,00          | 460,60                     | 1.612,10               |

| MVAG        | Ansatz<br>Konto                                  | Bezeichnung   | Inbetrieb-<br>nahme | RND  | ND   | Buchwert<br>31.12.2019 | Zugänge     | Abgänge     | Wertaufholung | Abschreibung/<br>Wertmind. | Buchwert<br>31.12.2020 |
|-------------|--|---|---------------------|------|------|------------------------|-------------|-------------|---------------|----------------------------|------------------------|
|             | 4/0240001/05362                                  | Säbelsäge2012   | 05.11.2012          | 1,5  | 10,0 | 174,75                 | 0,00        | 0,00        | 0,00          | 69,90                      | 104,85                 |
|             | 4/0240001/05341                                  | Sanierfräße 2008  | 16.12.2008          | 0,0  | 10,0 | 0,00                   | 0,00        | 0,00        | 0,00          | 0,00                       | 0,00                   |
|             | 4/0240001/07940                                  | Schlagbohrmaschine 2017                                 | 17.08.2017          | 6,5  | 10,0 | 359,25                 | 0,00        | 0,00        | 0,00          | 47,90                      | 311,35                 |
|             | 4/0240001/05380                                  | Schlagbohrschrauber2015                                 | 24.09.2015          | 4,5  | 10,0 | 695,31                 | 0,00        | 0,00        | 0,00          | 126,42                     | 568,89                 |
|             | 4/0240001/05393                                  | Schlagschrauber2010                                     | 27.04.2010          | 0,0  | 10,0 | 0,00                   | 0,00        | 0,00        | 0,00          | 0,00                       | 0,00                   |
|             | 4/0240001/05366                                  | Speziialsäge2012  | 31.12.2012          | 1,5  | 10,0 | 214,50                 | 0,00        | 0,00        | 0,00          | 85,80                      | 128,70                 |
|             | 4/0240001/05342                                  | Steinsäge 2008  | 11.04.2008          | 0,0  | 10,0 | 0,00                   | 0,00        | 0,00        | 0,00          | 0,00                       | 0,00                   |
|             | 4/0240001/05373                                  | Streuwagen2014  | 05.03.2014          | 3,0  | 10,0 | 238,73                 | 0,00        | 0,00        | 0,00          | 59,68                      | 179,05                 |
|             | 4/0270001/05355                                  | Stromerzeuger2011                                       | 30.12.2011          | 10,5 | 20,0 | 783,27                 | 0,00        | 0,00        | 0,00          | 68,11                      | 715,16                 |
|             | 4/0270001/05370                                  | Stromerzeuger2014                                       | 03.11.2014          | 13,5 | 20,0 | 2.173,42               | 0,00        | 0,00        | 0,00          | 149,89                     | 2.023,53               |
|             | 4/0270001/05375                                  | Stromerzeuger2015                                       | 31.12.2015          | 14,5 | 20,0 | 1.882,04               | 0,00        | 0,00        | 0,00          | 121,42                     | 1.760,62               |
|             | 4/0240001/05347                                  | Winkelschleifer2009                                     | 30.12.2009          | 0,0  | 10,0 | 0,00                   | 0,00        | 0,00        | 0,00          | 0,00                       | 0,00                   |
|             | 4/0240001/09386                                  | Milwaukee Akku-Kettensäge M18 FCHS-121B                 | 17.12.2019          | 8,5  | 10,0 | 1.267,06               | 0,00        | 0,00        | 0,00          | 133,37                     | 1.133,69               |
|             | 4/0240001/09388                                  | Milwaukee Kettensäge M18 FCHS                           | 17.12.2019          | 8,5  | 10,0 | 508,34                 | 0,00        | 0,00        | 0,00          | 53,51                      | 454,83                 |
|             | 4/0240001/09359                                  | Milwaukee Kombihammer PLH32, 4933400069                 | 11.06.2019          | 8,0  | 10,0 | 906,17                 | 0,00        | 0,00        | 0,00          | 100,69                     | 805,48                 |
|             | 4/0240001/09385                                  | Milwaukee Schlagbohrschrauber M18 FPD2-OX               | 17.12.2019          | 8,5  | 10,0 | 920,58                 | 0,00        | 0,00        | 0,00          | 96,90                      | 823,68                 |
|             | 4/0240001/09387                                  | Milwaukee Vario Set bestehend aus: Handkreissäge M18 E  | 17.12.2019          | 8,5  | 10,0 | 920,58                 | 0,00        | 0,00        | 0,00          | 96,90                      | 823,68                 |
|             | 4/0240001/09384                                  | Rotationslaser PR 30-HVS A12 samt Ladegerät, Messlatte, | 13.12.2019          | 8,5  | 10,0 | 1.941,80               | 0,00        | 0,00        | 0,00          | 204,40                     | 1.737,40               |
|             | 4/0150001/09229                                  | Seat Leon Kombi Reference TSI (5F81JX09)                | 20.11.2019          | 6,5  | 8,0  | 14.858,44              | 0,00        | 0,00        | 0,00          | 1.981,13                   | 12.877,31              |
| <b>1026</b> | <b>Amts-, Betriebs- und Geschäftsausstattung</b> |   |                     |      |      | <b>105.500,16</b>      | <b>0,00</b> | <b>0,00</b> | <b>0,00</b>   | <b>10.683,95</b>           | <b>94.816,21</b>       |
|             | <b>820000</b>                                    | <b>Wirtschaftshöfe (Bauhof)</b>                         |                     |      |      | <b>105.500,16</b>      | <b>0,00</b> | <b>0,00</b> | <b>0,00</b>   | <b>10.683,95</b>           | <b>94.816,21</b>       |
|             | 4/0110002/05310                                  | Abrollcontainer 2014                                    | 18.12.2014          | 3,5  | 10,0 | 2.815,20               | 0,00        | 0,00        | 0,00          | 625,60                     | 2.189,60               |
|             | 4/0260001/05314                                  | Absauganlage2015  | 28.07.2015          | 4,5  | 10,0 | 360,65                 | 0,00        | 0,00        | 0,00          | 65,57                      | 295,08                 |
|             | 4/0110002/06253                                  | Alu Gerüst2016  | 31.12.2016          | 5,5  | 10,0 | 2.919,28               | 0,00        | 0,00        | 0,00          | 449,12                     | 2.470,16               |
|             | 4/0110002/07945                                  | Bohrständer 2017  | 08.05.2017          | 6,0  | 10,0 | 483,70                 | 0,00        | 0,00        | 0,00          | 69,10                      | 414,60                 |
|             | 4/0110002/05268                                  | Büromöbel 2004  | 11.10.2004          | 0,0  | 10,0 | 0,00                   | 0,00        | 0,00        | 0,00          | 0,00                       | 0,00                   |
|             | 4/0290001/05300                                  | Combiboxen2011  | 05.09.2011          | 0,0  | 8,0  | 0,00                   | 0,00        | 0,00        | 0,00          | 0,00                       | 0,00                   |
|             | 4/0290001/05265                                  | Durchlaufmischer2002                                    | 11.12.2002          | 0,0  | 8,0  | 0,00                   | 0,00        | 0,00        | 0,00          | 0,00                       | 0,00                   |
|             | 4/0340002/05295                                  | Einbaugeräte2010  | 24.03.2010          | 0,0  | 10,0 | 0,00                   | 0,00        | 0,00        | 0,00          | 0,00                       | 0,00                   |
|             | 4/0120003/05317                                  | Fernwärmestation2015                                    | 23.12.2015          | 27,5 | 33,0 | 29.918,06              | 0,00        | 0,00        | 0,00          | 1.049,76                   | 28.868,30              |
|             | 4/0290001/05302                                  | Gasbrennerset2012                                       | 31.12.2012          | 0,0  | 8,0  | 77,10                  | 0,00        | 0,00        | 0,00          | 77,10                      | 0,00                   |
|             | 4/0110002/09029                                  | Gerüst 2018   | 02.11.2018          | 7,5  | 10,0 | 2.639,21               | 0,00        | 0,00        | 0,00          | 310,50                     | 2.328,71               |
|             | 4/0110002/05275                                  | Gerüst und Schalung 2005                                | 21.09.2005          | 0,0  | 10,0 | 0,00                   | 0,00        | 0,00        | 0,00          | 0,00                       | 0,00                   |
|             | 4/0110002/07947                                  | Gerüste 2017  | 10.11.2017          | 6,5  | 10,0 | 1.791,90               | 0,00        | 0,00        | 0,00          | 238,92                     | 1.552,98               |
|             | 4/0110002/05276                                  | Gerüstsysteme 2006                                      | 19.09.2006          | 0,0  | 10,0 | 0,00                   | 0,00        | 0,00        | 0,00          | 0,00                       | 0,00                   |
|             | 4/0110002/05311                                  | Geschirrspüler 2014                                     | 10.10.2014          | 3,5  | 10,0 | 201,76                 | 0,00        | 0,00        | 0,00          | 44,84                      | 156,92                 |
|             | 4/0110002/05292                                  | Handschuhe, Betonsilo 2009                              | 17.02.2009          | 0,0  | 10,0 | 0,00                   | 0,00        | 0,00        | 0,00          | 0,00                       | 0,00                   |
|             | 4/0240001/05308                                  | Kantenprofilfräße2013                                   | 31.12.2013          | 2,5  | 10,0 | 178,36                 | 0,00        | 0,00        | 0,00          | 50,96                      | 127,40                 |

| MVAG | Ansatz<br>Konto | Bezeichnung                            | Inbetrieb-<br>nahme | RND  | ND   | Buchwert<br>31.12.2019 | Zugänge | Abgänge | Wertaufholung | Abschreibung/<br>Wertmind. | Buchwert<br>31.12.2020 |
|------|-----------------|--|---------------------|------|------|------------------------|---------|---------|---------------|----------------------------|------------------------|
|      | 4/0240001/05307 | Kettenschärfgerät2013                  | 11.09.2013          | 2,5  | 10,0 | 276,50                 | 0,00    | 0,00    | 0,00          | 79,00                      | 197,50                 |
|      | 4/0110002/05263 | Küchenblock mit Geräte 2002            | 10.06.2002          | 0,0  | 10,0 | 0,00                   | 0,00    | 0,00    | 0,00          | 0,00                       | 0,00                   |
|      | 4/0110002/07952 | Laufkonsole 2000                       | 18.08.2000          | 0,0  | 10,0 | 0,00                   | 0,00    | 0,00    | 0,00          | 0,00                       | 0,00                   |
|      | 4/0290001/05312 | Leistensäge2014                        | 14.03.2014          | 1,0  | 8,0  | 157,63                 | 0,00    | 0,00    | 0,00          | 78,82                      | 78,81                  |
|      | 4/0290001/05301 | Mehrzweckleiter2011                    | 08.08.2011          | 0,0  | 8,0  | 0,00                   | 0,00    | 0,00    | 0,00          | 0,00                       | 0,00                   |
|      | 4/0290001/05284 | Mischmaschine2007                      | 31.12.2007          | 0,0  | 8,0  | 0,00                   | 0,00    | 0,00    | 0,00          | 0,00                       | 0,00                   |
|      | 4/0040008/05291 | Mobilzaun2009                          | 05.03.2009          | 8,0  | 20,0 | 544,63                 | 0,00    | 0,00    | 0,00          | 60,51                      | 484,12                 |
|      | 4/0040008/05298 | Mobilzaun2011                          | 31.12.2011          | 10,5 | 20,0 | 1.944,30               | 0,00    | 0,00    | 0,00          | 169,07                     | 1.775,23               |
|      | 4/0110002/09082 | Reinigungswagen 2018 Bauhof            | 24.05.2018          | 7,0  | 10,0 | 785,03                 | 0,00    | 0,00    | 0,00          | 98,13                      | 686,90                 |
|      | 4/0300001/05281 | Rotationslaser2007                     | 04.04.2007          | 0,0  | 12,0 | 0,00                   | 0,00    | 0,00    | 0,00          | 0,00                       | 0,00                   |
|      | 4/0300001/05294 | Rotationslaser2010                     | 22.03.2010          | 1,0  | 12,0 | 292,41                 | 0,00    | 0,00    | 0,00          | 146,21                     | 146,20                 |
|      | 4/0360003/05316 | Sandstrahlhelm2015                     | 01.12.2015          | 0,0  | 3,0  | 0,00                   | 0,00    | 0,00    | 0,00          | 0,00                       | 0,00                   |
|      | 4/0240001/05306 | Säulen-Bohrmaschine2013                | 03.09.2013          | 2,5  | 10,0 | 282,47                 | 0,00    | 0,00    | 0,00          | 80,71                      | 201,76                 |
|      | 4/0110002/05277 | Schalung 2006                          | 11.10.2006          | 0,0  | 10,0 | 0,00                   | 0,00    | 0,00    | 0,00          | 0,00                       | 0,00                   |
|      | 4/0110002/05287 | Schalung 2008                          | 29.12.2008          | 0,0  | 10,0 | 0,00                   | 0,00    | 0,00    | 0,00          | 0,00                       | 0,00                   |
|      | 4/0110002/05289 | Schalung 2009                          | 30.12.2009          | 0,0  | 10,0 | 0,00                   | 0,00    | 0,00    | 0,00          | 0,00                       | 0,00                   |
|      | 4/0110002/07948 | Schalung 2017                          | 31.12.2017          | 6,5  | 10,0 | 796,50                 | 0,00    | 0,00    | 0,00          | 106,20                     | 690,30                 |
|      | 4/0110002/07949 | Schalungen 2001                        | 31.12.2001          | 0,0  | 10,0 | 0,00                   | 0,00    | 0,00    | 0,00          | 0,00                       | 0,00                   |
|      | 4/0110002/05267 | Schalungsgerüst 2003                   | 31.12.2003          | 0,0  | 10,0 | 0,00                   | 0,00    | 0,00    | 0,00          | 0,00                       | 0,00                   |
|      | 4/0110002/05303 | Schalungsmaterial 2012                 | 17.07.2012          | 1,5  | 10,0 | 546,25                 | 0,00    | 0,00    | 0,00          | 218,50                     | 327,75                 |
|      | 4/0110002/05309 | Schalungsmaterial 2013                 | 31.12.2013          | 2,5  | 10,0 | 2.777,09               | 0,00    | 0,00    | 0,00          | 793,45                     | 1.983,64               |
|      | 4/0110002/05271 | Schalungszubehör 2004                  | 05.08.2004          | 0,0  | 10,0 | 0,00                   | 0,00    | 0,00    | 0,00          | 0,00                       | 0,00                   |
|      | 4/0110002/05299 | Schalungszubehör 2011                  | 16.11.2011          | 0,5  | 10,0 | 341,98                 | 0,00    | 0,00    | 0,00          | 227,99                     | 113,99                 |
|      | 4/0290001/05288 | Schneidgerät2008                       | 10.11.2008          | 0,0  | 8,0  | 0,00                   | 0,00    | 0,00    | 0,00          | 0,00                       | 0,00                   |
|      | 4/0070003/05315 | Sektionaltor 2015                      | 01.06.2015          | 27,0 | 33,0 | 735,36                 | 0,00    | 0,00    | 0,00          | 26,26                      | 709,10                 |
|      | 4/0070003/05293 | Sektionaltore 2010                     | 30.12.2010          | 22,5 | 33,0 | 11.124,29              | 0,00    | 0,00    | 0,00          | 473,37                     | 10.650,92              |
|      | 4/0070003/05297 | Sektionaltore 2011                     | 02.12.2011          | 23,5 | 33,0 | 7.860,71               | 0,00    | 0,00    | 0,00          | 320,85                     | 7.539,86               |
|      | 4/0290001/05296 | Spanngerät2010                         | 15.09.2010          | 0,0  | 8,0  | 0,00                   | 0,00    | 0,00    | 0,00          | 0,00                       | 0,00                   |
|      | 4/0340002/05304 | Staubsauger2013                        | 26.04.2013          | 2,0  | 10,0 | 134,95                 | 0,00    | 0,00    | 0,00          | 44,98                      | 89,97                  |
|      | 4/0270001/05283 | Stromerzeuger2007                      | 14.12.2007          | 6,5  | 20,0 | 524,43                 | 0,00    | 0,00    | 0,00          | 69,92                      | 454,51                 |
|      | 4/0110002/07943 | Türschilder 2017                       | 11.04.2017          | 6,0  | 10,0 | 416,78                 | 0,00    | 0,00    | 0,00          | 59,54                      | 357,24                 |
|      | 4/0110002/05440 | Verkabelung 2003                       | 21.02.2003          | 0,0  | 10,0 | 0,00                   | 0,00    | 0,00    | 0,00          | 0,00                       | 0,00                   |
|      | 4/0240001/05273 | Verleimfräßer2005                      | 07.04.2005          | 0,0  | 10,0 | 0,00                   | 0,00    | 0,00    | 0,00          | 0,00                       | 0,00                   |
|      | 4/0130002/05282 | Videoüberwachung2007                   | 06.09.2007          | 0,0  | 10,0 | 0,00                   | 0,00    | 0,00    | 0,00          | 0,00                       | 0,00                   |
|      | 4/0130002/05290 | Videoüberwachung2009                   | 12.10.2009          | 0,0  | 10,0 | 0,00                   | 0,00    | 0,00    | 0,00          | 0,00                       | 0,00                   |
|      | 4/0130002/05313 | Videoüberwachung2014                   | 31.12.2014          | 3,5  | 10,0 | 1.285,72               | 0,00    | 0,00    | 0,00          | 285,72                     | 1.000,00               |
|      | 4/0240001/05305 | Wacker Stampfer2013                    | 03.09.2013          | 2,5  | 10,0 | 1.535,80               | 0,00    | 0,00    | 0,00          | 438,80                     | 1.097,00               |
|      | 4/0110002/07951 | Werkzeugkontainer 2001                 | 26.11.2001          | 0,0  | 10,0 | 0,00                   | 0,00    | 0,00    | 0,00          | 0,00                       | 0,00                   |
|      | 4/0340002/06045 | AEG Kühl-Gefrierkombination SDB51421AS | 08.08.2019          | 8,5  | 10,0 | 640,46                 | 0,00    | 0,00    | 0,00          | 67,42                      | 573,04                 |

| MVAG        | Ansatz<br>Konto                                    | Bezeichnung   | Inbetrieb-<br>nahme | RND  | ND   | Buchwert<br>31.12.2019 | Zugänge     | Abgänge     | Wertaufholung | Abschreibung/<br>Wertmind. | Buchwert<br>31.12.2020 |
|-------------|--|---|---------------------|------|------|------------------------|-------------|-------------|---------------|----------------------------|------------------------|
|             | 4/0040009/07759                                    | Bauzaun Mobil, inkl. Transportgestell                             | 18.04.2019          | 8,0  | 10,0 | 1.202,89               | 0,00        | 0,00        | 0,00          | 133,65                     | 1.069,24               |
|             | 4/0180003/09301                                    | Kyocera Ecosys M2635DN inkl. Zusatzlade                           | 19.03.2019          | 2,0  | 4,0  | 469,29                 | 0,00        | 0,00        | 0,00          | 156,43                     | 312,86                 |
|             | 4/0290001/09358                                    | Milwaukee Akku-Schlagbohrschrauber HD28 PD-502X (49: 13.12.2019   | 13.12.2019          | 6,5  | 8,0  | 496,87                 | 0,00        | 0,00        | 0,00          | 66,25                      | 430,62                 |
|             | 4/0410001/09299                                    | Schalungszubehör  | 20.11.2019          | 3,5  | 5,0  | 2.563,70               | 0,00        | 0,00        | 0,00          | 569,71                     | 1.993,99               |
|             | 4/0110002/09322                                    | Spielgeräte 2019  | 26.03.2019          | 8,0  | 10,0 | 26.378,90              | 0,00        | 0,00        | 0,00          | 2.930,99                   | 23.447,91              |
| <b>1022</b> | <b>Gebäude und Bauten</b>                          |   |                     |      |      | <b>255.962,46</b>      | <b>0,00</b> | <b>0,00</b> | <b>0,00</b>   | <b>11.905,23</b>           | <b>244.057,23</b>      |
|             | <b>821000</b>                                      | <b>Fuhrpark</b>   |                     |      |      | <b>255.962,46</b>      | <b>0,00</b> | <b>0,00</b> | <b>0,00</b>   | <b>11.905,23</b>           | <b>244.057,23</b>      |
|             | 2/0060001/09237                                    | Wirtschaftshof, Gymeldorfer Gasse 52 Fuhrpark, gemeins 01.09.1991 | 01.09.1991          | 20,5 | 50,0 | 255.962,46             | 0,00        | 0,00        | 0,00          | 11.905,23                  | 244.057,23             |
| <b>1024</b> | <b>Sonderanlagen</b>                               |   |                     |      |      | <b>0,00</b>            | <b>0,00</b> | <b>0,00</b> | <b>0,00</b>   | <b>0,00</b>                | <b>0,00</b>            |
|             | <b>821000</b>                                      | <b>Fuhrpark</b>   |                     |      |      | <b>0,00</b>            | <b>0,00</b> | <b>0,00</b> | <b>0,00</b>   | <b>0,00</b>                | <b>0,00</b>            |
|             | 2/0410001/07969                                    | Schrankenanlage 1998  | 07.08.1998          | 0,0  | 5,0  | 0,00                   | 0,00        | 0,00        | 0,00          | 0,00                       | 0,00                   |
| <b>1025</b> | <b>Technische Anlagen, Fahrzeuge und Maschinen</b> |   |                     |      |      | <b>362.002,09</b>      | <b>0,00</b> | <b>0,00</b> | <b>0,00</b>   | <b>99.544,97</b>           | <b>262.457,12</b>      |
|             | <b>821000</b>                                      | <b>Fuhrpark</b>   |                     |      |      | <b>362.002,09</b>      | <b>0,00</b> | <b>0,00</b> | <b>0,00</b>   | <b>99.544,97</b>           | <b>262.457,12</b>      |
|             | 4/0110002/07175                                    | Abstützylinder 2006   | 05.04.2006          | 0,0  | 10,0 | 0,00                   | 0,00        | 0,00        | 0,00          | 0,00                       | 0,00                   |
|             | 4/0290001/06952                                    | Airlessgerät2012  | 08.08.2012          | 0,0  | 8,0  | 230,75                 | 0,00        | 0,00        | 0,00          | 230,75                     | 0,00                   |
|             | 4/0290001/09048                                    | Akku Winkelschleifer 2018   | 04.07.2018          | 5,5  | 8,0  | 370,05                 | 0,00        | 0,00        | 0,00          | 56,93                      | 313,12                 |
|             | 4/0110002/07959                                    | Anhängerkupplung 2017   | 08.05.2017          | 6,0  | 10,0 | 369,04                 | 0,00        | 0,00        | 0,00          | 52,72                      | 316,32                 |
|             | 4/0240001/06955                                    | Bandsägemaschine 2005   | 31.12.2005          | 0,0  | 10,0 | 0,00                   | 0,00        | 0,00        | 0,00          | 0,00                       | 0,00                   |
|             | 4/0150002/09043                                    | Bauhof Aufteiler 2018   | 30.11.2018          | 7,5  | 10,0 | 6.162,50               | 0,00        | 0,00        | 0,00          | 725,00                     | 5.437,50               |
|             | 4/0150002/07961                                    | Bauwagen 2001   | 22.06.2001          | 0,0  | 10,0 | 0,00                   | 0,00        | 0,00        | 0,00          | 0,00                       | 0,00                   |
|             | 4/0410001/09041                                    | Dachträger 2018   | 31.12.2018          | 2,5  | 5,0  | 649,12                 | 0,00        | 0,00        | 0,00          | 185,46                     | 463,66                 |
|             | 4/0290001/07181                                    | div. Werkzeug 2013  | 29.11.2013          | 0,5  | 8,0  | 498,98                 | 0,00        | 0,00        | 0,00          | 332,65                     | 166,33                 |
|             | 4/0290001/07182                                    | div. Werkzeug 2014  | 27.11.2014          | 1,5  | 8,0  | 2.022,28               | 0,00        | 0,00        | 0,00          | 808,91                     | 1.213,37               |
|             | 4/0290001/06271                                    | Diverses Werkzeug2016   | 30.12.2016          | 3,5  | 8,0  | 842,90                 | 0,00        | 0,00        | 0,00          | 187,31                     | 655,59                 |
|             | 4/0150002/07170                                    | Gabelstapler 2010   | 31.05.2010          | 0,0  | 10,0 | 0,00                   | 0,00        | 0,00        | 0,00          | 0,00                       | 0,00                   |
|             | 4/0240001/06954                                    | Gelenkspiel-Tester 2002   | 08.07.2003          | 0,0  | 10,0 | 0,00                   | 0,00        | 0,00        | 0,00          | 0,00                       | 0,00                   |
|             | 4/0290001/07964                                    | Handbrenner 2017  | 08.05.2017          | 4,0  | 8,0  | 479,52                 | 0,00        | 0,00        | 0,00          | 95,90                      | 383,62                 |
|             | 4/0150002/04851                                    | Iveco Daily WN708CD und WN710CD 2011                              | 29.07.2011          | 0,5  | 10,0 | 8.655,00               | 0,00        | 0,00        | 0,00          | 5.770,00                   | 2.885,00               |
|             | 4/0150002/04859                                    | Iveco Pritsche WN849CI und WN850CI 2012                           | 31.12.2012          | 1,5  | 10,0 | 16.753,03              | 0,00        | 0,00        | 0,00          | 6.701,21                   | 10.051,82              |
|             | 4/0150002/07172                                    | Iveco Pritschenwägen 2016   | 12.10.2016          | 5,5  | 10,0 | 40.950,00              | 0,00        | 0,00        | 0,00          | 6.300,00                   | 34.650,00              |
|             | 4/0150002/07958                                    | IVECO Pritschenwagen 2017   | 02.10.2017          | 6,5  | 10,0 | 23.925,00              | 0,00        | 0,00        | 0,00          | 3.190,00                   | 20.735,00              |
|             | 4/0150002/04871                                    | Iveco WN202AN 2013  | 30.08.2013          | 2,5  | 10,0 | 11.007,61              | 0,00        | 0,00        | 0,00          | 3.145,03                   | 7.862,58               |
|             | 4/0220001/04880                                    | JCB Baggerlader WN704BV 2014                                      | 01.07.2014          | 3,5  | 10,0 | 44.640,00              | 0,00        | 0,00        | 0,00          | 9.920,00                   | 34.720,00              |
|             | 4/0320001/07173                                    | Kamera 2007   | 30.08.2007          | 0,0  | 6,0  | 0,00                   | 0,00        | 0,00        | 0,00          | 0,00                       | 0,00                   |
|             | 4/0320001/07174                                    | Kamerasysteme 2016  | 17.11.2006          | 0,0  | 6,0  | 0,00                   | 0,00        | 0,00        | 0,00          | 0,00                       | 0,00                   |
|             | 4/0290001/04854                                    | KFZ Geräte und Werkzeuge 2011                                     | 31.12.2011          | 0,0  | 8,0  | 0,00                   | 0,00        | 0,00        | 0,00          | 0,00                       | 0,00                   |

| MVAG | Ansatz<br>Konto | Bezeichnung                               | Inbetrieb-<br>nahme | RND | ND   | Buchwert<br>31.12.2019 | Zugänge | Abgänge | Wertaufholung | Abschreibung/<br>Wertmind. | Buchwert<br>31.12.2020 |
|------|-----------------|---|---------------------|-----|------|------------------------|---------|---------|---------------|----------------------------|------------------------|
|      | 4/0290001/04865 | KFZ Geräte und Werkzeuge 2012             | 31.12.2012          | 0,0 | 8,0  | 673,42                 | 0,00    | 0,00    | 0,00          | 673,42                     | 0,00                   |
|      | 4/0290001/04890 | KFZ Geräte und Werkzeuge 2015             | 19.11.2015          | 2,5 | 8,0  | 1.899,19               | 0,00    | 0,00    | 0,00          | 542,63                     | 1.356,56               |
|      | 4/0150002/04843 | Kubota WN621AN 2010                       | 30.12.2010          | 0,0 | 10,0 | 545,00                 | 0,00    | 0,00    | 0,00          | 545,00                     | 0,00                   |
|      | 4/0220001/04888 | Kubota WN710BV 2015                       | 28.10.2015          | 4,5 | 10,0 | 14.405,88              | 0,00    | 0,00    | 0,00          | 2.619,25                   | 11.786,63              |
|      | 4/0150002/04817 | LKW MAN WN321BI 2006                      | 22.12.2006          | 0,0 | 10,0 | 0,00                   | 0,00    | 0,00    | 0,00          | 0,00                       | 0,00                   |
|      | 4/0150002/04811 | LKW WN197BE 2005                          | 31.12.2005          | 0,0 | 10,0 | 0,00                   | 0,00    | 0,00    | 0,00          | 0,00                       | 0,00                   |
|      | 4/0150002/04812 | LKW WN198BE 2005                          | 31.12.2005          | 0,0 | 10,0 | 0,00                   | 0,00    | 0,00    | 0,00          | 0,00                       | 0,00                   |
|      | 4/0150002/04869 | MAN mit Aufsatzstreuer WN922CB 2013       | 31.12.2013          | 2,5 | 10,0 | 26.875,36              | 0,00    | 0,00    | 0,00          | 7.678,67                   | 19.196,69              |
|      | 4/0150002/04878 | MAN mit Ladekran WN576CS 2014             | 29.10.2014          | 3,5 | 10,0 | 106.238,70             | 0,00    | 0,00    | 0,00          | 23.608,60                  | 82.630,10              |
|      | 4/0150002/04861 | MAN WN198BE Greifer mit Steuerung 2012    | 31.12.2012          | 1,5 | 10,0 | 1.077,99               | 0,00    | 0,00    | 0,00          | 431,20                     | 646,79                 |
|      | 4/0290001/09046 | Maximator 2018                            | 31.12.2018          | 5,5 | 8,0  | 403,00                 | 0,00    | 0,00    | 0,00          | 62,00                      | 341,00                 |
|      | 4/0150001/04876 | Nissan Navara WN621AY 2014                | 04.06.2014          | 1,0 | 8,0  | 4.733,33               | 0,00    | 0,00    | 0,00          | 2.366,67                   | 2.366,66               |
|      | 4/0150001/04875 | Opel Astra WN358CT 2014                   | 31.12.2014          | 1,5 | 8,0  | 4.709,03               | 0,00    | 0,00    | 0,00          | 1.883,61                   | 2.825,42               |
|      | 4/0150002/04839 | Palfinger Rotator für WN11BX 2009         | 16.06.2009          | 0,0 | 10,0 | 0,00                   | 0,00    | 0,00    | 0,00          | 0,00                       | 0,00                   |
|      | 4/0150003/04877 | PKW Anhänger mit Rampe 2014               | 18.12.2014          | 3,5 | 10,0 | 848,70                 | 0,00    | 0,00    | 0,00          | 188,60                     | 660,10                 |
|      | 4/0150002/04814 | Pritsche WN41BD 2005                      | 24.10.2005          | 0,0 | 10,0 | 0,00                   | 0,00    | 0,00    | 0,00          | 0,00                       | 0,00                   |
|      | 4/0290001/07965 | Ratschzug 2017                            | 13.02.2017          | 4,0 | 8,0  | 251,00                 | 0,00    | 0,00    | 0,00          | 50,20                      | 200,80                 |
|      | 4/0150002/04868 | Rückfahrkamera 2012                       | 10.08.2012          | 1,5 | 10,0 | 259,44                 | 0,00    | 0,00    | 0,00          | 103,78                     | 155,66                 |
|      | 4/0150002/04842 | Scania mit Pflug WN629CB 2010             | 30.12.2010          | 0,0 | 10,0 | 10.800,57              | 0,00    | 0,00    | 0,00          | 10.800,57                  | 0,00                   |
|      | 4/0290001/07966 | Scheibenreparaturprofi 2017               | 31.01.2017          | 4,0 | 8,0  | 441,87                 | 0,00    | 0,00    | 0,00          | 88,37                      | 353,50                 |
|      | 4/0290001/09047 | Schlagschrauber 2018                      | 15.10.2018          | 5,5 | 8,0  | 1.193,18               | 0,00    | 0,00    | 0,00          | 183,57                     | 1.009,61               |
|      | 4/0150002/04853 | Streugerät für LKW 2011                   | 16.11.2011          | 0,5 | 10,0 | 1.045,50               | 0,00    | 0,00    | 0,00          | 697,00                     | 348,50                 |
|      | 4/0150002/04860 | Streugeräte für Pritschen 2012            | 18.12.2012          | 1,5 | 10,0 | 5.740,00               | 0,00    | 0,00    | 0,00          | 2.296,00                   | 3.444,00               |
|      | 4/0150002/09048 | VW Caddy Kastenwagen Entry TDI (2CAB72KE) | 31.03.2016          | 5,0 | 10,0 | 5.245,00               | 0,00    | 0,00    | 0,00          | 874,17                     | 4.370,83               |
|      | 4/0150002/04836 | VW Caddy WN371BX 2009                     | 28.12.2009          | 0,0 | 10,0 | 0,00                   | 0,00    | 0,00    | 0,00          | 0,00                       | 0,00                   |
|      | 4/0150002/04837 | VW Crafter WN299BV 2009                   | 16.06.2009          | 0,0 | 10,0 | 0,00                   | 0,00    | 0,00    | 0,00          | 0,00                       | 0,00                   |
|      | 4/0150001/04822 | VW Golf WN274BN 2007                      | 29.11.2007          | 0,0 | 8,0  | 0,00                   | 0,00    | 0,00    | 0,00          | 0,00                       | 0,00                   |
|      | 4/0150001/04828 | VW Golf WN373BT 2008                      | 29.12.2008          | 0,0 | 8,0  | 0,00                   | 0,00    | 0,00    | 0,00          | 0,00                       | 0,00                   |
|      | 4/0150001/04816 | VW Golf WNBj 2006                         | 31.12.2006          | 0,0 | 8,0  | 0,00                   | 0,00    | 0,00    | 0,00          | 0,00                       | 0,00                   |
|      | 4/0150002/04857 | VW LT40 WN430AX 2011                      | 29.03.2011          | 0,0 | 10,0 | 136,33                 | 0,00    | 0,00    | 0,00          | 136,33                     | 0,00                   |
|      | 4/0150002/04844 | VW Pritsche 2010                          | 31.12.2010          | 0,0 | 1,0  | 0,00                   | 0,00    | 0,00    | 0,00          | 0,00                       | 0,00                   |
|      | 4/0150002/04819 | VW Pritsche WN286BI 2006                  | 12.12.2006          | 0,0 | 10,0 | 0,00                   | 0,00    | 0,00    | 0,00          | 0,00                       | 0,00                   |
|      | 4/0150002/04818 | VW Pritsche WN298BI 2006                  | 28.12.2006          | 0,0 | 10,0 | 0,00                   | 0,00    | 0,00    | 0,00          | 0,00                       | 0,00                   |
|      | 4/0150002/04870 | VW Pritsche WN634AS 2013                  | 25.11.2013          | 2,5 | 10,0 | 12.843,62              | 0,00    | 0,00    | 0,00          | 3.669,61                   | 9.174,01               |
|      | 4/0150002/04841 | VW Pritsche WN663CB 2010                  | 30.12.2010          | 0,0 | 10,0 | 1.961,42               | 0,00    | 0,00    | 0,00          | 1.961,42                   | 0,00                   |
|      | 4/0290001/07963 | Wandgerät 2017                            | 08.06.2017          | 4,0 | 8,0  | 318,22                 | 0,00    | 0,00    | 0,00          | 63,64                      | 254,58                 |
|      | 4/0290001/07171 | Werkzeugbox 2016                          | 08.07.2016          | 3,5 | 8,0  | 506,25                 | 0,00    | 0,00    | 0,00          | 112,50                     | 393,75                 |
|      | 4/0290001/06272 | Zug u. Druckhülzensatz2016                | 23.12.2016          | 3,5 | 8,0  | 328,00                 | 0,00    | 0,00    | 0,00          | 72,89                      | 255,11                 |
|      | 4/0290001/09356 | Akku-Quadroschrauber DTP141RMJ            | 17.09.2019          | 6,5 | 8,0  | 487,51                 | 0,00    | 0,00    | 0,00          | 65,00                      | 422,51                 |

| MVAG        | Ansatz<br>Konto                                  | Bezeichnung                                      | Inbetrieb-<br>nahme | RND  | ND   | Buchwert<br>31.12.2019 | Zugänge     | Abgänge     | Wertaufholung | Abschreibung/<br>Wertmind. | Buchwert<br>31.12.2020 |
|-------------|--|--|---------------------|------|------|------------------------|-------------|-------------|---------------|----------------------------|------------------------|
|             | 4/0290001/09354                                  | Handpresse Enerpac P80                           | 08.05.2019          | 6,0  | 8,0  | 478,80                 | 0,00        | 0,00        | 0,00          | 68,40                      | 410,40                 |
| <b>1026</b> | <b>Amts-, Betriebs- und Geschäftsausstattung</b> |  |                     |      |      | <b>72.141,04</b>       | <b>0,00</b> | <b>0,00</b> | <b>0,00</b>   | <b>13.305,52</b>           | <b>58.835,52</b>       |
|             | <b>821000</b>                                    | <b>Fuhrpark</b>                                  |                     |      |      | <b>72.141,04</b>       | <b>0,00</b> | <b>0,00</b> | <b>0,00</b>   | <b>13.305,52</b>           | <b>58.835,52</b>       |
|             | 4/0110002/06950                                  | Abrollcontainer 2014                             | 30.06.2014          | 3,5  | 10,0 | 484,20                 | 0,00        | 0,00        | 0,00          | 107,60                     | 376,60                 |
|             | 4/0110002/06951                                  | Büromöbel 2007                                   | 03.04.2007          | 0,0  | 10,0 | 0,00                   | 0,00        | 0,00        | 0,00          | 0,00                       | 0,00                   |
|             | 4/0110002/07177                                  | Büromöbel 2009                                   | 30.12.2009          | 0,0  | 10,0 | 0,00                   | 0,00        | 0,00        | 0,00          | 0,00                       | 0,00                   |
|             | 4/0110002/06953                                  | Deckenventilator 2014                            | 18.12.2014          | 3,5  | 10,0 | 3.472,88               | 0,00        | 0,00        | 0,00          | 771,75                     | 2.701,13               |
|             | 4/0110002/07187                                  | div. Ausstattung 2011                            | 30.12.2011          | 0,5  | 10,0 | 1.312,16               | 0,00        | 0,00        | 0,00          | 874,77                     | 437,39                 |
|             | 4/0110002/07188                                  | div. Ausstattung 2012                            | 31.12.2012          | 1,5  | 10,0 | 2.279,00               | 0,00        | 0,00        | 0,00          | 911,60                     | 1.367,40               |
|             | 4/0110002/07186                                  | div. Geräte u. Maschinen 2015                    | 31.12.2015          | 4,5  | 10,0 | 7.539,76               | 0,00        | 0,00        | 0,00          | 1.370,87                   | 6.168,89               |
|             | 4/0240001/07183                                  | div. Maschinen 2007                              | 28.12.2007          | 0,0  | 10,0 | 0,00                   | 0,00        | 0,00        | 0,00          | 0,00                       | 0,00                   |
|             | 4/0070003/04848                                  | Garagentor Crawford 2010                         | 20.05.2010          | 22,0 | 33,0 | 10.433,63              | 0,00        | 0,00        | 0,00          | 453,64                     | 9.979,99               |
|             | 4/0070003/04852                                  | Garagentor Crawford 2011                         | 02.12.2011          | 23,5 | 33,0 | 7.860,71               | 0,00        | 0,00        | 0,00          | 320,85                     | 7.539,86               |
|             | 4/0070003/04891                                  | Garagentor Crawford 2015                         | 05.06.2015          | 27,0 | 33,0 | 1.587,07               | 0,00        | 0,00        | 0,00          | 56,68                      | 1.530,39               |
|             | 4/0110002/04847                                  | Geschirrspüler 2010                              | 06.07.2010          | 0,0  | 10,0 | 34,54                  | 0,00        | 0,00        | 0,00          | 34,54                      | 0,00                   |
|             | 4/0290001/04885                                  | Hochdruckreiniger Solar Booster 2014             | 25.06.2014          | 1,0  | 8,0  | 1.358,00               | 0,00        | 0,00        | 0,00          | 679,00                     | 679,00                 |
|             | 4/0070003/04862                                  | Industrietor 2012                                | 11.12.2012          | 24,5 | 33,0 | 3.863,63               | 0,00        | 0,00        | 0,00          | 151,51                     | 3.712,12               |
|             | 4/0350001/06266                                  | KFZ Diagnose Tester2016                          | 13.12.2016          | 5,5  | 10,0 | 2.890,56               | 0,00        | 0,00        | 0,00          | 444,70                     | 2.445,86               |
|             | 4/0290001/04874                                  | KFZ Geräte und Werkzeuge 2013                    | 12.12.2013          | 0,5  | 8,0  | 4.235,01               | 0,00        | 0,00        | 0,00          | 2.823,34                   | 1.411,67               |
|             | 4/0290001/04881                                  | KFZ Geräte und Werkzeuge 2014                    | 31.12.2014          | 1,5  | 8,0  | 4.874,76               | 0,00        | 0,00        | 0,00          | 1.949,90                   | 2.924,86               |
|             | 4/0190003/09038                                  | Kompressor 2018                                  | 25.05.2018          | 7,0  | 10,0 | 4.037,26               | 0,00        | 0,00        | 0,00          | 504,66                     | 3.532,60               |
|             | 4/0190003/07176                                  | Ölpumpe 2015                                     | 30.03.2015          | 4,0  | 10,0 | 250,00                 | 0,00        | 0,00        | 0,00          | 50,00                      | 200,00                 |
|             | 4/0110002/07970                                  | Schlauchaufroller 2017                           | 02.06.2017          | 6,0  | 10,0 | 875,24                 | 0,00        | 0,00        | 0,00          | 125,03                     | 750,21                 |
|             | 4/0110002/07178                                  | Sektionaltor 2009                                | 30.12.2009          | 0,0  | 10,0 | 0,00                   | 0,00        | 0,00        | 0,00          | 0,00                       | 0,00                   |
|             | 4/0270001/06265                                  | Stromerzeuger2016                                | 08.09.2016          | 15,5 | 20,0 | 1.023,00               | 0,00        | 0,00        | 0,00          | 62,00                      | 961,00                 |
|             | 4/0350003/04892                                  | Supertank 2015                                   | 30.09.2015          | 4,5  | 10,0 | 1.232,00               | 0,00        | 0,00        | 0,00          | 224,00                     | 1.008,00               |
|             | 4/0410001/04863                                  | Taubenabwehr 2012                                | 11.06.2012          | 0,0  | 5,0  | 0,00                   | 0,00        | 0,00        | 0,00          | 0,00                       | 0,00                   |
|             | 4/0130002/04879                                  | Videoüberwachung am Bauhof 2014                  | 31.12.2014          | 3,5  | 10,0 | 1.285,72               | 0,00        | 0,00        | 0,00          | 285,72                     | 1.000,00               |
|             | 4/0070003/04883                                  | Vordach 2014                                     | 15.09.2014          | 26,5 | 33,0 | 1.791,67               | 0,00        | 0,00        | 0,00          | 65,15                      | 1.726,52               |
|             | 4/0110002/06264                                  | Werkzeugwagen2016                                | 04.04.2016          | 5,0  | 10,0 | 759,00                 | 0,00        | 0,00        | 0,00          | 126,50                     | 632,50                 |
|             | 4/0240001/09383                                  | Elektrohydr. 2-Säulen-Hebebühne 199/WRX          | 12.12.2019          | 8,5  | 10,0 | 8.661,24               | 0,00        | 0,00        | 0,00          | 911,71                     | 7.749,53               |
| <b>1022</b> | <b>Gebäude und Bauten</b>                        |  |                     |      |      | <b>11.101.414,72</b>   | <b>0,00</b> | <b>0,00</b> | <b>0,00</b>   | <b>493.396,21</b>          | <b>10.608.018,51</b>   |
|             | <b>833000</b>                                    | <b>Hallenbäder</b>                               |                     |      |      | <b>11.101.414,72</b>   | <b>0,00</b> | <b>0,00</b> | <b>0,00</b>   | <b>493.396,21</b>          | <b>10.608.018,51</b>   |
|             | 2/0070005/08805                                  | Aqua Nova, Ferdinand-Graf-von-Zeppelin-Straße 12 | 01.09.2018          | 21,5 | 24,0 | 11.101.414,72          | 0,00        | 0,00        | 0,00          | 493.396,21                 | 10.608.018,51          |



| MVAG        | Ansatz<br>Konto  | Bezeichnung  | Inbetrieb-<br>nahme | RND  | ND   | Buchwert<br>31.12.2019 | Zugänge           | Abgänge     | Wertaufholung | Abschreibung/<br>Wertmind. | Buchwert<br>31.12.2020 |
|-------------|--|--|---------------------|------|------|------------------------|-------------------|-------------|---------------|----------------------------|------------------------|
| <b>1024</b> | <b>Sonderanlagen</b>   |  |                     |      |      | <b>2.081.889,81</b>    | <b>746.042,68</b> | <b>0,00</b> | <b>0,00</b>   | <b>123.623,40</b>          | <b>2.704.309,09</b>    |
|             | <b>833000</b>  | <b>Hallenbäder</b>   |                     |      |      | <b>2.081.889,81</b>    | <b>746.042,68</b> | <b>0,00</b> | <b>0,00</b>   | <b>123.623,40</b>          | <b>2.704.309,09</b>    |
|             | 2/0110002/07610  | Ankauf Anlagevermögen 2012   | 31.01.2012          | 1,0  | 10,0 | 76.000,00              | 0,00              | 0,00        | 0,00          | 38.000,00                  | 38.000,00              |
|             | 2/0290003/07614  | Startsockel 2012   | 22.11.2012          | 1,5  | 10,0 | 5.889,80               | 0,00              | 0,00        | 0,00          | 2.355,92                   | 3.533,88               |
|             | 2/0040013/09424  | Aqua Nova Außen-Erlebnisbereich  | 29.05.2020          | 32,0 | 33,0 | 2.000.000,01           | 746.042,68        | 0,00        | 0,00          | 83.267,48                  | 2.662.775,21           |
| <b>1026</b> | <b>Amts-, Betriebs- und Geschäftsausstattung</b>             |  |                     |      |      | <b>132.081,51</b>      | <b>0,00</b>       | <b>0,00</b> | <b>0,00</b>   | <b>19.061,17</b>           | <b>113.020,34</b>      |
|             | <b>833000</b>  | <b>Hallenbäder</b>   |                     |      |      | <b>132.081,51</b>      | <b>0,00</b>       | <b>0,00</b> | <b>0,00</b>   | <b>19.061,17</b>           | <b>113.020,34</b>      |
|             | 2/0110002/07611  | Ausstattung 2013   | 16.07.2013          | 2,5  | 10,0 | 3.563,29               | 0,00              | 0,00        | 0,00          | 1.018,08                   | 2.545,21               |
|             | 4/0110002/09241  | Betriebsausstattung Sanierung 2018   | 01.09.2018          | 7,5  | 10,0 | 90.178,02              | 0,00              | 0,00        | 0,00          | 10.609,18                  | 79.568,84              |
|             | 2/0070003/07904  | Brandschutztor 2017  | 19.10.2017          | 29,5 | 33,0 | 5.360,60               | 0,00              | 0,00        | 0,00          | 175,76                     | 5.184,84               |
|             | 4/0260001/07612  | Klimaanlage 2013   | 09.09.2013          | 2,5  | 10,0 | 840,35                 | 0,00              | 0,00        | 0,00          | 240,10                     | 600,25                 |
|             | 2/0110002/07613  | Saunakabine 2013   | 05.09.2013          | 2,5  | 10,0 | 10.324,13              | 0,00              | 0,00        | 0,00          | 2.949,75                   | 7.374,38               |
|             | 2/0110002/07615  | Saunakabine 2014   | 08.01.2014          | 3,0  | 10,0 | 12.031,00              | 0,00              | 0,00        | 0,00          | 3.007,75                   | 9.023,25               |
|             | 4/0110002/09254  | TTF-Ticketdrucker 2018 n-tree solutions, TCP 210                               | 10.12.2018          | 7,5  | 10,0 | 2.474,35               | 0,00              | 0,00        | 0,00          | 291,10                     | 2.183,25               |
|             | 4/0240001/09371  | Reinigungsgerät Fa. Wetrok   | 09.09.2019          | 8,5  | 10,0 | 7.309,77               | 0,00              | 0,00        | 0,00          | 769,45                     | 6.540,32               |
| <b>1311</b> | <b>Investitionszuschüsse von Trägern öffentlichen Rechts</b> |  |                     |      |      | <b>-8.265,31</b>       | <b>0,00</b>       | <b>0,00</b> | <b>0,00</b>   | <b>-3.306,12</b>           | <b>-4.959,19</b>       |
|             | <b>833000</b>  | <b>Hallenbäder</b>   |                     |      |      | <b>-8.265,31</b>       | <b>0,00</b>       | <b>0,00</b> | <b>0,00</b>   | <b>-3.306,12</b>           | <b>-4.959,19</b>       |
|             | 2/0290003/09394  | KT Startsockel 2012  | 22.11.2012          | 1,5  | 10,0 | -8.265,31              | 0,00              | 0,00        | 0,00          | -3.306,12                  | -4.959,19              |
| <b>1026</b> | <b>Amts-, Betriebs- und Geschäftsausstattung</b>             |  |                     |      |      | <b>2.470,50</b>        | <b>0,00</b>       | <b>0,00</b> | <b>0,00</b>   | <b>81,00</b>               | <b>2.389,50</b>        |
|             | <b>835000</b>  | <b>Sonstige Badeanlagen und Saunas (B &amp; C - See)</b>                       |                     |      |      | <b>2.470,50</b>        | <b>0,00</b>       | <b>0,00</b> | <b>0,00</b>   | <b>81,00</b>               | <b>2.389,50</b>        |
|             | 4/0070003/08005  | Unterkonstruktion 2017   | 11.12.2017          | 29,5 | 33,0 | 2.470,50               | 0,00              | 0,00        | 0,00          | 81,00                      | 2.389,50               |
| <b>1025</b> | <b>Technische Anlagen, Fahrzeuge und Maschinen</b>           |  |                     |      |      | <b>19.430,02</b>       | <b>0,00</b>       | <b>0,00</b> | <b>0,00</b>   | <b>2.045,27</b>            | <b>17.384,75</b>       |
|             | <b>839100</b>  | <b>Sonstige Betriebe und betriebsähnl. Einrichtungen (Facilitymanagement)</b>  |                     |      |      | <b>19.430,02</b>       | <b>0,00</b>       | <b>0,00</b> | <b>0,00</b>   | <b>2.045,27</b>            | <b>17.384,75</b>       |
|             | 4/0150002/09047  | Kastenwagen Ford Transit Connect Trend, 2019                                   | 16.09.2019          | 8,5  | 10,0 | 19.430,02              | 0,00              | 0,00        | 0,00          | 2.045,27                   | 17.384,75              |
| <b>1026</b> | <b>Amts-, Betriebs- und Geschäftsausstattung</b>             |  |                     |      |      | <b>344.266,26</b>      | <b>0,00</b>       | <b>0,00</b> | <b>0,00</b>   | <b>119.287,56</b>          | <b>224.978,70</b>      |
|             | <b>839100</b>  | <b>Sonstige Betriebe und betriebsähnl. Einrichtungen (Facilitymanagement)</b>  |                     |      |      | <b>2.869,61</b>        | <b>0,00</b>       | <b>0,00</b> | <b>0,00</b>   | <b>819,89</b>              | <b>2.049,72</b>        |
|             | 4/0180003/09423  | Facilitymanagement, Drucker, IM C2500 Colour Multifuncti                       | 29.07.2019          | 2,5  | 4,0  | 2.869,61               | 0,00              | 0,00        | 0,00          | 819,89                     | 2.049,72               |
|             | <b>839500</b>  | <b>Sonstige Betriebe und betriebsähnl. Einrichtungen (Informations-Techn.)</b> |                     |      |      | <b>341.396,65</b>      | <b>0,00</b>       | <b>0,00</b> | <b>0,00</b>   | <b>118.467,67</b>          | <b>222.928,98</b>      |
|             | 4/0180001/09158  | Access_Point_Switch_2018   | 14.03.2018          | 4,0  | 7,0  | 4.729,98               | 0,00              | 0,00        | 0,00          | 946,00                     | 3.783,98               |
|             | 4/0180001/07195  | Antares, Fortinet Hardware FortiGate-300D_2016                                 | 18.10.2016          | 2,5  | 7,0  | 8.110,67               | 0,00              | 0,00        | 0,00          | 2.317,33                   | 5.793,34               |
|             | 4/0180003/07512  | EDV - Lenovo ThinkCenter M83SFF  | 31.12.2014          | 0,0  | 4,0  | 0,00                   | 0,00              | 0,00        | 0,00          | 0,00                       | 0,00                   |
|             | 4/0180003/07518  | EDV_Aktenvernichter_2015   | 22.05.2015          | 0,0  | 4,0  | 0,00                   | 0,00              | 0,00        | 0,00          | 0,00                       | 0,00                   |
|             | 4/0180003/07452  | EDV_Apple_iPad_2016 - iPad f. GB-Leiter, IT                                    | 01.09.2016          | 0,0  | 4,0  | 1.465,06               | 0,00              | 0,00        | 0,00          | 1.465,06                   | 0,00                   |

| MVAG | Ansatz<br>Konto | Bezeichnung   | Inbetrieb-<br>nahme | RND | ND   | Buchwert<br>31.12.2019 | Zugänge | Abgänge | Wertaufholung | Abschreibung/<br>Wertmind. | Buchwert<br>31.12.2020 |
|------|-----------------|---|---------------------|-----|------|------------------------|---------|---------|---------------|----------------------------|------------------------|
|      | 4/0130002/07450 | EDV_AXIS Network Camera_2016                          | 25.10.2016          | 5,5 | 10,0 | 700,57                 | 0,00    | 0,00    | 0,00          | 107,78                     | 592,79                 |
|      | 4/0410001/07558 | EDV_Beamer_2011                                       | 23.08.2011          | 0,0 | 5,0  | 0,00                   | 0,00    | 0,00    | 0,00          | 0,00                       | 0,00                   |
|      | 4/0410001/07561 | EDV_Beamer_2012 - UVZ                                 | 02.10.2012          | 0,0 | 5,0  | 0,00                   | 0,00    | 0,00    | 0,00          | 0,00                       | 0,00                   |
|      | 4/0410001/07510 | EDV_Beamer_2013                                       | 20.11.2013          | 0,0 | 5,0  | 0,00                   | 0,00    | 0,00    | 0,00          | 0,00                       | 0,00                   |
|      | 4/0410001/07517 | EDV_Beamer_2015 - BenQ MH680                          | 07.04.2015          | 0,0 | 5,0  | 0,00                   | 0,00    | 0,00    | 0,00          | 0,00                       | 0,00                   |
|      | 4/0410001/09193 | EDV_Beamer_2018 - Beamer MH606 - SportNMS             | 25.07.2018          | 2,5 | 5,0  | 1.208,90               | 0,00    | 0,00    | 0,00          | 345,40                     | 863,50                 |
|      | 4/0410001/07513 | EDV_Beamer_Leinwand_2016                              | 12.09.2016          | 0,5 | 5,0  | 737,52                 | 0,00    | 0,00    | 0,00          | 491,68                     | 245,84                 |
|      | 4/0110002/07627 | EDV_Besprechungsraum_Stühle_2011                      | 31.12.2011          | 0,0 | 10,0 | 0,00                   | 0,00    | 0,00    | 0,00          | 0,00                       | 0,00                   |
|      | 4/0110002/07637 | EDV_Büroeinrichtung_2014                              | 11.07.2014          | 3,5 | 10,0 | 949,13                 | 0,00    | 0,00    | 0,00          | 210,92                     | 738,21                 |
|      | 4/0110002/07630 | EDV_Bürostuhl_2013                                    | 10.05.2013          | 2,0 | 10,0 | 197,21                 | 0,00    | 0,00    | 0,00          | 65,74                      | 131,47                 |
|      | 4/0180001/07478 | EDV_Datenschrank_2001                                 | 11.07.2001          | 0,0 | 7,0  | 0,00                   | 0,00    | 0,00    | 0,00          | 0,00                       | 0,00                   |
|      | 4/0180003/09159 | EDV_Drucker_2018                                      | 30.04.2018          | 1,0 | 4,0  | 1.494,63               | 0,00    | 0,00    | 0,00          | 747,32                     | 747,31                 |
|      | 4/0180003/09191 | EDV_Drucker_2018 - BGM Büro                           | 14.03.2018          | 1,0 | 4,0  | 1.671,67               | 0,00    | 0,00    | 0,00          | 835,84                     | 835,83                 |
|      | 4/0410001/09189 | EDV_Funkset_Beamer_2018                               | 14.05.2018          | 2,0 | 5,0  | 383,52                 | 0,00    | 0,00    | 0,00          | 127,84                     | 255,68                 |
|      | 4/0430001/07632 | EDV_Garantiewerweiterung_2013 - AppleCare Protection+ | 14.03.2013          | 0,0 | 3,0  | 0,00                   | 0,00    | 0,00    | 0,00          | 0,00                       | 0,00                   |
|      | 4/0330001/09188 | EDV_Handy_2018 iPhone 7, 32 GB, 18 Stk.               | 31.12.2018          | 0,0 | 2,0  | 2.208,60               | 0,00    | 0,00    | 0,00          | 2.208,60                   | 0,00                   |
|      | 4/0180001/07501 | EDV_HP_ProCurve_2009                                  | 31.12.2009          | 0,0 | 7,0  | 0,00                   | 0,00    | 0,00    | 0,00          | 0,00                       | 0,00                   |
|      | 4/0180001/07502 | EDV_HP_ProCurve_2010                                  | 21.04.2010          | 0,0 | 7,0  | 0,00                   | 0,00    | 0,00    | 0,00          | 0,00                       | 0,00                   |
|      | 4/0180003/07516 | EDV_iPad_2015   | 15.07.2015          | 0,0 | 4,0  | 0,00                   | 0,00    | 0,00    | 0,00          | 0,00                       | 0,00                   |
|      | 4/0260001/07553 | EDV_Klima_2010  | 31.12.2010          | 0,0 | 10,0 | 505,01                 | 0,00    | 0,00    | 0,00          | 505,01                     | 0,00                   |
|      | 4/0260001/07644 | EDV_Klimaanlage_2016                                  | 25.10.2016          | 5,5 | 10,0 | 459,19                 | 0,00    | 0,00    | 0,00          | 70,64                      | 388,55                 |
|      | 4/0260001/07628 | EDV_Klimaanlage_RH_2012                               | 13.08.2012          | 1,5 | 10,0 | 518,31                 | 0,00    | 0,00    | 0,00          | 207,32                     | 310,99                 |
|      | 4/0180001/09192 | EDV_Kodierstation_2018                                | 14.05.2018          | 4,0 | 7,0  | 540,76                 | 0,00    | 0,00    | 0,00          | 108,15                     | 432,61                 |
|      | 4/0180003/09187 | EDV_Konsole_2018                                      | 31.12.2018          | 1,5 | 4,0  | 318,50                 | 0,00    | 0,00    | 0,00          | 127,40                     | 191,10                 |
|      | 4/0180004/07545 | EDV_Kuvertiermaschine Maximailer SE                   | 23.09.2008          | 0,0 | 8,0  | 0,00                   | 0,00    | 0,00    | 0,00          | 0,00                       | 0,00                   |
|      | 4/0180003/07597 | EDV_Laptop_2015                                       | 17.09.2015          | 0,0 | 4,0  | 0,00                   | 0,00    | 0,00    | 0,00          | 0,00                       | 0,00                   |
|      | 4/0410001/07590 | EDV_Leinwand_2014                                     | 23.05.2014          | 0,0 | 5,0  | 0,00                   | 0,00    | 0,00    | 0,00          | 0,00                       | 0,00                   |
|      | 4/0410001/07592 | EDV_Leinwand_2014                                     | 18.12.2014          | 0,0 | 5,0  | 0,00                   | 0,00    | 0,00    | 0,00          | 0,00                       | 0,00                   |
|      | 4/0180004/07556 | EDV_Messgerät_2010                                    | 31.12.2010          | 0,0 | 8,0  | 0,00                   | 0,00    | 0,00    | 0,00          | 0,00                       | 0,00                   |
|      | 4/0130002/08215 | EDV_Netzwerkkamera_2018                               | 28.03.2018          | 2,0 | 5,0  | 244,20                 | 0,00    | 0,00    | 0,00          | 81,40                      | 162,80                 |
|      | 4/0180003/07514 | EDV_Notebook_2014                                     | 31.12.2014          | 0,0 | 4,0  | 0,00                   | 0,00    | 0,00    | 0,00          | 0,00                       | 0,00                   |
|      | 4/0180003/07505 | EDV_Notebook_PC_2012                                  | 02.10.2012          | 0,0 | 4,0  | 0,00                   | 0,00    | 0,00    | 0,00          | 0,00                       | 0,00                   |
|      | 4/0180003/07507 | EDV_Notebook_PC_2013                                  | 16.09.2013          | 0,0 | 4,0  | 0,00                   | 0,00    | 0,00    | 0,00          | 0,00                       | 0,00                   |
|      | 4/0440001/07635 | EDV_Office_2014 - Office Standard 2013                | 16.07.2014          | 0,0 | 5,0  | 0,00                   | 0,00    | 0,00    | 0,00          | 0,00                       | 0,00                   |
|      | 4/0180003/07625 | EDV_PC_2009   | 04.11.2009          | 0,0 | 4,0  | 0,00                   | 0,00    | 0,00    | 0,00          | 0,00                       | 0,00                   |
|      | 4/0180003/07511 | EDV_PC_2014   | 17.09.2014          | 0,0 | 4,0  | 0,00                   | 0,00    | 0,00    | 0,00          | 0,00                       | 0,00                   |
|      | 4/0180003/07631 | EDV_PC_2014 - Lenovo ThinkCenter M83SFF               | 23.04.2014          | 0,0 | 4,0  | 0,00                   | 0,00    | 0,00    | 0,00          | 0,00                       | 0,00                   |
|      | 4/0180003/07596 | EDV_PC_2015   | 10.09.2015          | 0,0 | 4,0  | 0,00                   | 0,00    | 0,00    | 0,00          | 0,00                       | 0,00                   |
|      | 4/0180003/07656 | EDV_PC_2017 - Lenovo ThinkCentre M910s SFF            | 12.12.2017          | 0,5 | 4,0  | 2.985,12               | 0,00    | 0,00    | 0,00          | 1.990,08                   | 995,04                 |

| MVAG | Ansatz<br>Konto | Bezeichnung  | Inbetrieb-<br>nahme | RND | ND   | Buchwert<br>31.12.2019 | Zugänge | Abgänge | Wertaufholung | Abschreibung/<br>Wertmind. | Buchwert<br>31.12.2020 |
|------|-----------------|--|---------------------|-----|------|------------------------|---------|---------|---------------|----------------------------|------------------------|
|      | 4/0180003/09194 | EDV_PC_2018_M910S - NMS Sport, P320 - Rottensteiner                | 28.12.2018          | 1,5 | 4,0  | 4.906,93               | 0,00    | 0,00    | 0,00          | 1.962,77                   | 2.944,16               |
|      | 4/0180003/07646 | EDV_Plotter_2017 - Plotter HP DesignJet Z3200 24" SN: C 26.05.2017 | 26.05.2017          | 0,0 | 4,0  | 779,99                 | 0,00    | 0,00    | 0,00          | 779,99                     | 0,00                   |
|      | 4/0180003/09160 | EDV_Präsentations-Notebook_2018                                    | 17.12.2018          | 1,5 | 4,0  | 1.677,40               | 0,00    | 0,00    | 0,00          | 670,96                     | 1.006,44               |
|      | 4/0180003/07543 | EDV_Prozessor_2007   | 22.08.2007          | 0,0 | 4,0  | 0,00                   | 0,00    | 0,00    | 0,00          | 0,00                       | 0,00                   |
|      | 4/0180003/07554 | EDV_Scanner_2010 ActaNova-Canon Scanner                            | 20.05.2010          | 0,0 | 4,0  | 0,00                   | 0,00    | 0,00    | 0,00          | 0,00                       | 0,00                   |
|      | 4/0180003/07515 | EDV_Scanner_2014 - Document Scanner DR-M160                        | 19.05.2014          | 0,0 | 4,0  | 0,00                   | 0,00    | 0,00    | 0,00          | 0,00                       | 0,00                   |
|      | 4/0180003/09366 | EDV_Scanner_2015 - Canon DR-C125 Scanner                           | 29.06.2015          | 0,0 | 4,0  | 0,00                   | 0,00    | 0,00    | 0,00          | 0,00                       | 0,00                   |
|      | 4/0180001/07642 | EDV_Server_2011  | 20.06.2011          | 0,0 | 7,0  | 0,00                   | 0,00    | 0,00    | 0,00          | 0,00                       | 0,00                   |
|      | 4/0180001/07640 | EDV_Server_2014  | 16.07.2014          | 0,5 | 7,0  | 557,14                 | 0,00    | 0,00    | 0,00          | 371,43                     | 185,71                 |
|      | 4/0180001/07639 | EDV_Server_2015  | 31.12.2015          | 1,5 | 7,0  | 118.139,99             | 0,00    | 0,00    | 0,00          | 47.256,00                  | 70.883,99              |
|      | 4/0180001/09195 | EDV_Server_2018 - Wi-Fi-AccessPoint - HLW                          | 06.12.2018          | 4,5 | 7,0  | 4.030,35               | 0,00    | 0,00    | 0,00          | 732,79                     | 3.297,56               |
|      | 4/0180001/07504 | EDV_Server_Switch_2011   | 30.12.2011          | 0,0 | 7,0  | 0,00                   | 0,00    | 0,00    | 0,00          | 0,00                       | 0,00                   |
|      | 4/0180001/07599 | EDV_Server_Zubehör_2015  | 01.12.2015          | 1,5 | 7,0  | 4.741,79               | 0,00    | 0,00    | 0,00          | 1.896,72                   | 2.845,07               |
|      | 4/0180001/07629 | EDV_Sophos_2013 - Sophos UTM SW/Virtual Full guard                 | 16.10.2013          | 0,0 | 7,0  | 1.382,21               | 0,00    | 0,00    | 0,00          | 1.382,21                   | 0,00                   |
|      | 4/0180001/07636 | EDV_Sophos_2014  | 09.10.2014          | 0,5 | 7,0  | 5.271,58               | 0,00    | 0,00    | 0,00          | 3.514,39                   | 1.757,19               |
|      | 4/0180003/07593 | EDV_Speichererweiterung_2014                                       | 10.10.2014          | 0,0 | 4,0  | 0,00                   | 0,00    | 0,00    | 0,00          | 0,00                       | 0,00                   |
|      | 4/0180001/07634 | EDV_Storage_2014   | 05.06.2014          | 0,0 | 7,0  | 1.864,28               | 0,00    | 0,00    | 0,00          | 1.864,28                   | 0,00                   |
|      | 4/0180001/07648 | EDV_Storage_2017   | 14.07.2017          | 3,5 | 7,0  | 19.640,57              | 0,00    | 0,00    | 0,00          | 4.364,57                   | 15.276,00              |
|      | 4/0180001/07560 | EDV_Switch_2012  | 30.11.2012          | 0,0 | 7,0  | 0,00                   | 0,00    | 0,00    | 0,00          | 0,00                       | 0,00                   |
|      | 4/0180001/07643 | EDV_Switch_2016  | 18.10.2016          | 2,5 | 7,0  | 558,00                 | 0,00    | 0,00    | 0,00          | 159,43                     | 398,57                 |
|      | 4/0180003/07654 | EDV_Tablet_2017  | 26.09.2017          | 0,5 | 4,0  | 577,76                 | 0,00    | 0,00    | 0,00          | 385,17                     | 192,59                 |
|      | 4/0110002/07638 | EDV_Teeküche_2014  | 03.12.2014          | 3,5 | 10,0 | 2.810,63               | 0,00    | 0,00    | 0,00          | 624,58                     | 2.186,05               |
|      | 4/0330001/07626 | EDV_Telefonanlage_2010   | 28.12.2010          | 0,0 | 5,0  | 0,00                   | 0,00    | 0,00    | 0,00          | 0,00                       | 0,00                   |
|      | 4/0330001/09196 | EDV_Telefonanlage_2018   | 19.03.2018          | 2,0 | 5,0  | 2.370,34               | 0,00    | 0,00    | 0,00          | 790,11                     | 1.580,23               |
|      | 4/0330001/09197 | EDV_Telefonanlage_2018   | 20.04.2018          | 2,0 | 5,0  | 14.309,77              | 0,00    | 0,00    | 0,00          | 4.769,92                   | 9.539,85               |
|      | 4/0330001/07651 | EDV_Telefonie_2017 - DeskPhone, Premium Deskphone -                | 31.12.2017          | 0,0 | 5,0  | 0,00                   | 0,00    | 0,00    | 0,00          | 0,00                       | 0,00                   |
|      | 4/0180003/07509 | EDV_TFT_2013   | 02.07.2013          | 0,0 | 4,0  | 0,00                   | 0,00    | 0,00    | 0,00          | 0,00                       | 0,00                   |
|      | 4/0180003/07598 | EDV_TFT_2016   | 10.03.2016          | 0,0 | 4,0  | 0,00                   | 0,00    | 0,00    | 0,00          | 0,00                       | 0,00                   |
|      | 4/0180003/07633 | EDV_TFT_PC_Zubehör_2014 - Samsung S24C450M, LEC                    | 31.12.2014          | 0,0 | 4,0  | 0,00                   | 0,00    | 0,00    | 0,00          | 0,00                       | 0,00                   |
|      | 4/0410001/09221 | EDV_WLAN_2018  | 31.12.2018          | 2,5 | 5,0  | 92.591,57              | 0,00    | 0,00    | 0,00          | 26.454,73                  | 66.136,84              |
|      | 4/0410001/09222 | EDV_WLAN_Konservatorium_2018                                       | 08.06.2018          | 2,0 | 5,0  | 3.817,48               | 0,00    | 0,00    | 0,00          | 1.272,49                   | 2.544,99               |
|      | 4/0180003/09320 | Apple, AC + iPad Pro PHX   | 06.09.2019          | 4,0 | 4,0  | 0,00                   | 0,00    | 0,00    | 0,00          | 0,00                       | 0,00                   |
|      | 4/0180003/09427 | Apple, AC + iPad Pro-PHX 5 Stk.                                    | 06.12.2019          | 4,0 | 4,0  | 0,00                   | 0,00    | 0,00    | 0,00          | 0,00                       | 0,00                   |
|      | 4/0180003/09317 | Apple, Apple iPad Pro 12.9, Magistratsdirektion                    | 05.07.2019          | 2,5 | 4,0  | 1.049,27               | 0,00    | 0,00    | 0,00          | 299,79                     | 749,48                 |
|      | 4/0180003/09319 | Apple, Apple iPad Pro 12.9, WF CL 256 GRY-FRD inkl. Pe             | 06.09.2019          | 2,5 | 4,0  | 1.147,71               | 0,00    | 0,00    | 0,00          | 327,92                     | 819,79                 |
|      | 4/0180003/00001 | Apple, Apple Ret, iPad Pro 11, Magistratsdirektion                 | 12.08.2019          | 4,0 | 4,0  | 0,00                   | 0,00    | 0,00    | 0,00          | 0,00                       | 0,00                   |
|      | 4/0180003/09318 | Apple, Apple Ret, iPad Pro11, Hr. Zauner                           | 12.08.2019          | 2,5 | 4,0  | 1.132,40               | 0,00    | 0,00    | 0,00          | 323,54                     | 808,86                 |
|      | 4/0180003/09428 | Apple, iPad Pro 12.9, 2 Stk., IPAD Pro 11, 3 Stk.                  | 06.12.2019          | 2,5 | 4,0  | 5.845,66               | 0,00    | 0,00    | 0,00          | 1.670,19                   | 4.175,47               |
|      | 4/0180003/09322 | Cancom, Lenovo ThinkCentre M720s SFF i5-8500 16 GB, i              | 20.12.2019          | 2,5 | 4,0  | 364,39                 | 0,00    | 0,00    | 0,00          | 104,11                     | 260,28                 |

| MVAG        | Ansatz<br>Konto  | Bezeichnung  | Inbetrieb-<br>nahme | RND | ND  | Buchwert<br>31.12.2019 | Zugänge     | Abgänge           | Wertaufholung | Abschreibung/<br>Wertmind. | Buchwert<br>31.12.2020 |
|-------------|--|--|---------------------|-----|-----|------------------------|-------------|-------------------|---------------|----------------------------|------------------------|
|             | 4/0180003/09302  | Cancom, ThinkCentre M920q Tiny i5-8500 8 GB, HLW (Dir            | 15.05.2019          | 2,0 | 4,0 | 359,77                 | 0,00        | 0,00              | 0,00          | 119,92                     | 239,85                 |
|             | 4/0410001/09298  | EDV_Projektor_2019   | 19.03.2019          | 3,0 | 5,0 | 486,00                 | 0,00        | 0,00              | 0,00          | 121,50                     | 364,50                 |
|             | 4/0180003/09297  | EDV_Scanner_2019   | 08.02.2019          | 2,0 | 4,0 | 484,00                 | 0,00        | 0,00              | 0,00          | 161,33                     | 322,67                 |
|             | 4/0180001/09301  | Erweiterung Herrengasse, LANCOM OAP830 Outdoor Dua               | 08.03.2019          | 5,0 | 7,0 | 925,71                 | 0,00        | 0,00              | 0,00          | 154,29                     | 771,42                 |
|             | 4/0180001/09302  | Loop21, Zyxel PoE + Switch GS2210-8HP für neues Ratha            | 01.05.2019          | 5,0 | 7,0 | 657,62                 | 0,00        | 0,00              | 0,00          | 109,60                     | 548,02                 |
|             | 4/0180001/09300  | Neues Rathaus, Zyxel PoE+ Switch GS2210-48 Port                  | 01.05.2019          | 5,0 | 7,0 | 968,69                 | 0,00        | 0,00              | 0,00          | 161,45                     | 807,24                 |
|             | 4/0330001/09198  | NTT, 145 Telefonapparate und Module für Telefonanlage, /         | 17.01.2020          | 7,0 | 7,0 | 0,00                   | 0,00        | 0,00              | 0,00          | 0,00                       | 0,00                   |
|             | 4/0180001/09305  | Reservegeräte, Sophos RED 50 Appliance, 1 Jahr Garantie          | 14.06.2019          | 5,0 | 7,0 | 951,43                 | 0,00        | 0,00              | 0,00          | 158,57                     | 792,86                 |
|             | 4/0180001/09310  | RGE, USV neues Rathaus   | 17.01.2020          | 6,0 | 7,0 | 15.925,00              | 0,00        | 0,00              | 0,00          | 2.275,00                   | 13.650,00              |
|             | 4/0180001/09309  | Triotronik, UniFi Switch Serverschrank, VS Föhrenwald            | 05.07.2019          | 5,5 | 7,0 | 419,25                 | 0,00        | 0,00              | 0,00          | 64,50                      | 354,75                 |
|             | 4/0180001/09298  | W(N)LAN Herrengasse B&B Switch SEGP510-2SFP-T                    | 08.03.2019          | 5,0 | 7,0 | 844,17                 | 0,00        | 0,00              | 0,00          | 140,70                     | 703,47                 |
|             | 4/0180001/09297  | Zyxel GS1900-24HP-EU0101F Loop21                                 | 01.04.2019          | 5,0 | 7,0 | 379,25                 | 0,00        | 0,00              | 0,00          | 63,21                      | 316,04                 |
| <b>1021</b> | <b>Grundstücke, Grundstückseinrichtungen und Infrastruktur</b> |  |                     |     |     | <b>185.415.895,00</b>  | <b>0,00</b> | <b>681.796,50</b> | <b>0,00</b>   | <b>0,00</b>                | <b>184.734.098,50</b>  |
|             | <b>840000</b>  | <b>Grundbesitz (Vermietung und Verpachtung von Grundstücken)</b> |                     |     |     | <b>185.415.895,00</b>  | <b>0,00</b> | <b>681.796,50</b> | <b>0,00</b>   | <b>0,00</b>                | <b>184.734.098,50</b>  |
|             | 1/0020001/02269  | Grundstück Nr. .1, KG-Nr. 23443, Bauflächen Gebäude, 3.(         | 31.12.1899          | 0,0 | 0,0 | 451.608,66             | 0,00        | 0,00              | 0,00          | 0,00                       | 451.608,66             |
|             | 1/0020001/02289  | Grundstück Nr. .1004/1, KG-Nr. 23443, Bauflächen Gebäu           | 31.12.1899          | 0,0 | 0,0 | 858.626,00             | 0,00        | 0,00              | 0,00          | 0,00                       | 858.626,00             |
|             | 1/0020001/02292  | Grundstück Nr. .1027/1, KG-Nr. 23443, Bauflächen Gebäu           | 31.12.1899          | 0,0 | 0,0 | 271.852,00             | 0,00        | 0,00              | 0,00          | 0,00                       | 271.852,00             |
|             | 1/0020001/02294  | Grundstück Nr. .1028, KG-Nr. 23443, Bauflächen Gebäude           | 31.12.1899          | 0,0 | 0,0 | 181.916,00             | 0,00        | 0,00              | 0,00          | 0,00                       | 181.916,00             |
|             | 1/0020004/02296  | Grundstück Nr. .106/1, KG-Nr. 23443, Sonstige Verkehrsra         | 31.12.1899          | 0,0 | 0,0 | 11.417,20              | 0,00        | 0,00              | 0,00          | 0,00                       | 11.417,20              |
|             | 1/0020004/02297  | Grundstück Nr. .1064/14, KG-Nr. 23443, Sonstige Straßenv         | 31.12.1899          | 0,0 | 0,0 | 158.672,80             | 0,00        | 0,00              | 0,00          | 0,00                       | 158.672,80             |
|             | 1/0020004/02298  | Grundstück Nr. .1064/5, KG-Nr. 23443, Sonstige Straßenv          | 31.12.1899          | 0,0 | 0,0 | 4.730,40               | 0,00        | 0,00              | 0,00          | 0,00                       | 4.730,40               |
|             | 1/0020004/02299  | Grundstück Nr. .1068/17, KG-Nr. 23443, Sonstige Straßenv         | 31.12.1899          | 0,0 | 0,0 | 5.810,80               | 0,00        | 0,00              | 0,00          | 0,00                       | 5.810,80               |
|             | 1/0020001/02300  | Grundstück Nr. .1068/19, KG-Nr. 23443, Bauflächen Gebä           | 31.12.1899          | 0,0 | 0,0 | 188.778,00             | 0,00        | 0,00              | 0,00          | 0,00                       | 188.778,00             |
|             | 1/0020004/02302  | Grundstück Nr. .1156/2, KG-Nr. 23443, Sonstige Verkehrs          | 31.12.1899          | 0,0 | 0,0 | 5.314,40               | 0,00        | 0,00              | 0,00          | 0,00                       | 5.314,40               |
|             | 1/0020004/02303  | Grundstück Nr. .119/2, KG-Nr. 23443, Sonstige Verkehrsra         | 31.12.1899          | 0,0 | 0,0 | 1.109,60               | 0,00        | 0,00              | 0,00          | 0,00                       | 1.109,60               |
|             | 1/0020004/02304  | Grundstück Nr. .1323/3, KG-Nr. 23443, Sonstige Straßenv          | 31.12.1899          | 0,0 | 0,0 | 14.045,20              | 0,00        | 0,00              | 0,00          | 0,00                       | 14.045,20              |
|             | 1/0020001/02305  | Grundstück Nr. .1392, KG-Nr. 23443, Bauflächen Gebäude           | 31.12.1899          | 0,0 | 0,0 | 480.632,00             | 0,00        | 0,00              | 0,00          | 0,00                       | 480.632,00             |
|             | 1/0020004/02307  | Grundstück Nr. .1518/2, KG-Nr. 23443, Sonstige Straßenv          | 31.12.1899          | 0,0 | 0,0 | 2.598,80               | 0,00        | 0,00              | 0,00          | 0,00                       | 2.598,80               |
|             | 1/0020001/02309  | Grundstück Nr. .1812/1, KG-Nr. 23443, Sonstige Betriebsfl        | 31.12.1899          | 0,0 | 0,0 | 811.866,58             | 0,00        | 0,00              | 0,00          | 0,00                       | 811.866,58             |
|             | 1/0020004/02310  | Grundstück Nr. .1812/3, KG-Nr. 23443, Sonstige Straßenv          | 31.12.1899          | 0,0 | 0,0 | 72.124,00              | 0,00        | 0,00              | 0,00          | 0,00                       | 72.124,00              |
|             | 1/0020001/02311  | Grundstück Nr. .1812/7, KG-Nr. 23443, Sonstige Sonstiges         | 31.12.1899          | 0,0 | 0,0 | 613,20                 | 0,00        | 0,00              | 0,00          | 0,00                       | 613,20                 |
|             | 1/0020001/02312  | Grundstück Nr. .1824, KG-Nr. 23443, Bauflächen Gebäude           | 31.12.1899          | 0,0 | 0,0 | 330.106,00             | 0,00        | 0,00              | 0,00          | 0,00                       | 330.106,00             |
|             | 1/0020004/02315  | Grundstück Nr. .1826/3, KG-Nr. 23443, Sonstige Straßenv          | 31.12.1899          | 0,0 | 0,0 | 1.343,20               | 0,00        | 0,00              | 0,00          | 0,00                       | 1.343,20               |
|             | 1/0020001/02316  | Grundstück Nr. .1877, KG-Nr. 23443, Bauflächen Gebäude           | 31.12.1899          | 0,0 | 0,0 | 152.862,00             | 0,00        | 0,00              | 0,00          | 0,00                       | 152.862,00             |
|             | 1/0020001/02318  | Grundstück Nr. .1885, KG-Nr. 23443, Bauflächen Gebäude           | 31.12.1899          | 0,0 | 0,0 | 446.906,00             | 0,00        | 0,00              | 0,00          | 0,00                       | 446.906,00             |
|             | 1/0020001/08765  | Grundstück Nr. .1943, KG-Nr. 23443, Bauflächen Gebäude           | 31.12.1899          | 0,0 | 0,0 | 1.415.032,00           | 0,00        | 0,00              | 0,00          | 0,00                       | 1.415.032,00           |
|             | 1/0020004/02321  | Grundstück Nr. .2040/2, KG-Nr. 23443, Sonstige Straßenv          | 31.12.1899          | 0,0 | 0,0 | 6.161,20               | 0,00        | 0,00              | 0,00          | 0,00                       | 6.161,20               |
|             | 1/0010001/02322  | Grundstück Nr. .2330/1, KG-Nr. 23443, Sonstige Freizeitfl        | 31.12.1899          | 0,0 | 0,0 | 100.535,60             | 0,00        | 0,00              | 0,00          | 0,00                       | 100.535,60             |

| MVAG | Ansatz<br>Konto | Bezeichnung  | Inbetrieb-<br>nahme | RND | ND  | Buchwert<br>31.12.2019 | Zugänge | Abgänge | Wertaufholung | Abschreibung/<br>Wertmind. | Buchwert<br>31.12.2020 |
|------|-----------------|--|---------------------|-----|-----|------------------------|---------|---------|---------------|----------------------------|------------------------|
|      | 1/0020001/02323 | Grundstück Nr. .2348, KG-Nr. 23443, Bauflächen Gebäude       | 31.12.1899          | 0,0 | 0,0 | 30.660,00              | 0,00    | 0,00    | 0,00          | 0,00                       | 30.660,00              |
|      | 1/0010001/02325 | Grundstück Nr. .2658, KG-Nr. 23443, Sonstige Freizeittfläch  | 31.12.1899          | 0,0 | 0,0 | 3.708,40               | 0,00    | 0,00    | 0,00          | 0,00                       | 3.708,40               |
|      | 1/0020004/02326 | Grundstück Nr. .284/2, KG-Nr. 23443, Sonstige Straßenver     | 31.12.1899          | 0,0 | 0,0 | 1.022,00               | 0,00    | 0,00    | 0,00          | 0,00                       | 1.022,00               |
|      | 1/0020004/02327 | Grundstück Nr. .284/3, KG-Nr. 23443, Sonstige Straßenver     | 31.12.1899          | 0,0 | 0,0 | 1.635,20               | 0,00    | 0,00    | 0,00          | 0,00                       | 1.635,20               |
|      | 1/0020001/02328 | Grundstück Nr. .2862, KG-Nr. 23443, Bauflächen Gebäude       | 31.12.1899          | 0,0 | 0,0 | 539.324,00             | 0,00    | 0,00    | 0,00          | 0,00                       | 539.324,00             |
|      | 1/0020001/02330 | Grundstück Nr. .2882/1, KG-Nr. 23443, Bauflächen Gebäu       | 31.12.1899          | 0,0 | 0,0 | 84.826,00              | 0,00    | 0,00    | 0,00          | 0,00                       | 84.826,00              |
|      | 1/0020001/02332 | Grundstück Nr. .2883/3, KG-Nr. 23443, Bauflächen Gebäu       | 31.12.1899          | 0,0 | 0,0 | 141.912,00             | 0,00    | 0,00    | 0,00          | 0,00                       | 141.912,00             |
|      | 1/0020001/02334 | Grundstück Nr. .3204, KG-Nr. 23443, Bauflächen Gebäude       | 31.12.1899          | 0,0 | 0,0 | 922.428,00             | 0,00    | 0,00    | 0,00          | 0,00                       | 922.428,00             |
|      | 1/0020001/02336 | Grundstück Nr. .3336, KG-Nr. 23443, Bauflächen Gebäude       | 31.12.1899          | 0,0 | 0,0 | 1.234.430,00           | 0,00    | 0,00    | 0,00          | 0,00                       | 1.234.430,00           |
|      | 1/0020001/02338 | Grundstück Nr. .335, KG-Nr. 23443, Bauflächen Gebäude,       | 31.12.1899          | 0,0 | 0,0 | 87.308,00              | 0,00    | 0,00    | 0,00          | 0,00                       | 87.308,00              |
|      | 1/0020001/02340 | Grundstück Nr. .357, KG-Nr. 23443, Bauflächen Gebäude,       | 31.12.1899          | 0,0 | 0,0 | 584.876,00             | 0,00    | 0,00    | 0,00          | 0,00                       | 584.876,00             |
|      | 1/0020001/02342 | Grundstück Nr. .358/5, KG-Nr. 23443, Bauflächen Gebäu        | 31.12.1899          | 0,0 | 0,0 | 635.392,00             | 0,00    | 0,00    | 0,00          | 0,00                       | 635.392,00             |
|      | 1/0020004/02344 | Grundstück Nr. .3591, KG-Nr. 23443, Sonstige Verkehrsra      | 31.12.1899          | 0,0 | 0,0 | 4.438,40               | 0,00    | 0,00    | 0,00          | 0,00                       | 4.438,40               |
|      | 1/0020001/02345 | Grundstück Nr. .3699, KG-Nr. 23443, Bauflächen Gebäude       | 31.12.1899          | 0,0 | 0,0 | 24.674,00              | 0,00    | 0,00    | 0,00          | 0,00                       | 24.674,00              |
|      | 1/0020001/02347 | Grundstück Nr. .3704, KG-Nr. 23443, Bauflächen Gebäude       | 31.12.1899          | 0,0 | 0,0 | 6.862,00               | 0,00    | 0,00    | 0,00          | 0,00                       | 6.862,00               |
|      | 1/0020001/02348 | Grundstück Nr. .384/2, KG-Nr. 23443, Bauflächen Gebäu        | 31.12.1899          | 0,0 | 0,0 | 284.408,00             | 0,00    | 0,00    | 0,00          | 0,00                       | 284.408,00             |
|      | 1/0020001/02352 | Grundstück Nr. .4020, KG-Nr. 23443, Bauflächen Gebäude       | 31.12.1899          | 0,0 | 0,0 | 35.186,00              | 0,00    | 0,00    | 0,00          | 0,00                       | 35.186,00              |
|      | 1/0020001/02353 | Grundstück Nr. .4383, KG-Nr. 23443, Bauflächen Gebäude       | 31.12.1899          | 0,0 | 0,0 | 244.988,00             | 0,00    | 0,00    | 0,00          | 0,00                       | 244.988,00             |
|      | 1/0020001/02355 | Grundstück Nr. .500/1, KG-Nr. 23443, Bauflächen Gebäu        | 31.12.1899          | 0,0 | 0,0 | 209.948,00             | 0,00    | 0,00    | 0,00          | 0,00                       | 209.948,00             |
|      | 1/0010001/02357 | Grundstück Nr. .502/1, KG-Nr. 23443, Bauflächen Gebäu        | 31.12.1899          | 0,0 | 0,0 | 227.176,00             | 0,00    | 0,00    | 0,00          | 0,00                       | 227.176,00             |
|      | 1/0020001/02361 | Grundstück Nr. .5392, KG-Nr. 23443, Sonstige Sonstiges (r    | 31.12.1899          | 0,0 | 0,0 | 292,00                 | 0,00    | 0,00    | 0,00          | 0,00                       | 292,00                 |
|      | 1/0030001/02363 | Grundstück Nr. .5900, KG-Nr. 23443, Sonstige Freizeittfläch  | 31.12.1899          | 0,0 | 0,0 | 584,00                 | 0,00    | 0,00    | 0,00          | 0,00                       | 584,00                 |
|      | 1/0020004/02364 | Grundstück Nr. .594/10, KG-Nr. 23443, Sonstige Verkehrsra    | 31.12.1899          | 0,0 | 0,0 | 10.920,80              | 0,00    | 0,00    | 0,00          | 0,00                       | 10.920,80              |
|      | 1/0020001/02365 | Grundstück Nr. .5971, KG-Nr. 23443, Bauflächen Gebäude       | 31.12.1899          | 0,0 | 0,0 | 4.672,00               | 0,00    | 0,00    | 0,00          | 0,00                       | 4.672,00               |
|      | 1/0020001/02366 | Grundstück Nr. .606/1, KG-Nr. 23443, Bauflächen Gebäu        | 31.12.1899          | 0,0 | 0,0 | 575.970,00             | 0,00    | 0,00    | 0,00          | 0,00                       | 575.970,00             |
|      | 1/0020001/02368 | Grundstück Nr. .607, KG-Nr. 23443, Bauflächen Gebäude,       | 31.12.1899          | 0,0 | 0,0 | 78.840,00              | 0,00    | 0,00    | 0,00          | 0,00                       | 78.840,00              |
|      | 1/0020004/02370 | Grundstück Nr. .622/3, KG-Nr. 23443, Sonstige Verkehrsra     | 31.12.1899          | 0,0 | 0,0 | 6.716,00               | 0,00    | 0,00    | 0,00          | 0,00                       | 6.716,00               |
|      | 1/0020001/02371 | Grundstück Nr. .626/4, KG-Nr. 23443, Bauflächen Gebäu        | 31.12.1899          | 0,0 | 0,0 | 3.212,00               | 0,00    | 0,00    | 0,00          | 0,00                       | 3.212,00               |
|      | 1/0020001/02372 | Grundstück Nr. .626/9, KG-Nr. 23443, Bauflächen Gebäu        | 31.12.1899          | 0,0 | 0,0 | 10.658,00              | 0,00    | 0,00    | 0,00          | 0,00                       | 10.658,00              |
|      | 1/0020001/02373 | Grundstück Nr. .679/1, KG-Nr. 23443, Bauflächen Gebäu        | 31.12.1899          | 0,0 | 0,0 | 45.114,00              | 0,00    | 0,00    | 0,00          | 0,00                       | 45.114,00              |
|      | 1/0010001/02374 | Grundstück Nr. .685, KG-Nr. 23443, Bauflächen Gebäuden       | 31.12.1899          | 0,0 | 0,0 | 195.202,00             | 0,00    | 0,00    | 0,00          | 0,00                       | 195.202,00             |
|      | 1/0020004/02375 | Grundstück Nr. .71/3, KG-Nr. 23443, Sonstige Straßenverk     | 31.12.1899          | 0,0 | 0,0 | 817,60                 | 0,00    | 0,00    | 0,00          | 0,00                       | 817,60                 |
|      | 1/0020004/02376 | Grundstück Nr. .71/4, KG-Nr. 23443, Sonstige Straßenverk     | 31.12.1899          | 0,0 | 0,0 | 146,00                 | 0,00    | 0,00    | 0,00          | 0,00                       | 146,00                 |
|      | 1/0020001/02377 | Grundstück Nr. .724, KG-Nr. 23443, Bauflächen Gebäude,       | 31.12.1899          | 0,0 | 0,0 | 127.604,00             | 0,00    | 0,00    | 0,00          | 0,00                       | 127.604,00             |
|      | 1/0030001/02379 | Grundstück Nr. .766/1, KG-Nr. 23443, Sonstige Freizeittfläch | 31.12.1899          | 0,0 | 0,0 | 6.336,40               | 0,00    | 0,00    | 0,00          | 0,00                       | 6.336,40               |
|      | 1/0030001/02381 | Grundstück Nr. .770/1, KG-Nr. 23443, Sonstige Freizeittfläch | 31.12.1899          | 0,0 | 0,0 | 4.672,00               | 0,00    | 0,00    | 0,00          | 0,00                       | 4.672,00               |
|      | 1/0020001/02382 | Grundstück Nr. .795, KG-Nr. 23443, Bauflächen Gebäude,       | 31.12.1899          | 0,0 | 0,0 | 473.624,00             | 0,00    | 0,00    | 0,00          | 0,00                       | 473.624,00             |
|      | 1/0020004/02384 | Grundstück Nr. .845/5, KG-Nr. 23443, Sonstige Straßenver     | 31.12.1899          | 0,0 | 0,0 | 1.197,20               | 0,00    | 0,00    | 0,00          | 0,00                       | 1.197,20               |
|      | 1/0020001/02385 | Grundstück Nr. .995, KG-Nr. 23443, Sonstige Betriebsfläch    | 31.12.1899          | 0,0 | 0,0 | 1.185.198,80           | 0,00    | 0,00    | 0,00          | 0,00                       | 1.185.198,80           |

| MVAG | Ansatz<br>Konto | Bezeichnung  | Inbetrieb-<br>nahme | RND | ND  | Buchwert<br>31.12.2019 | Zugänge | Abgänge | Wertaufholung | Abschreibung/<br>Wertmind. | Buchwert<br>31.12.2020 |
|------|-----------------|--|---------------------|-----|-----|------------------------|---------|---------|---------------|----------------------------|------------------------|
|      | 1/0020004/02391 | Grundstück Nr. 100/24, KG-Nr. 23443, Sonstige Straßenv     | 31.12.1899          | 0,0 | 0,0 | 22.922,00              | 0,00    | 0,00    | 0,00          | 0,00                       | 22.922,00              |
|      | 1/0010001/02392 | Grundstück Nr. 101/1, KG-Nr. 23443, Sonstige Freizeitfläch | 31.12.1899          | 0,0 | 0,0 | 21.170,00              | 0,00    | 0,00    | 0,00          | 0,00                       | 21.170,00              |
|      | 1/0030001/02393 | Grundstück Nr. 1037/2, KG-Nr. 23443, landwirtschaftlich ge | 31.12.1899          | 0,0 | 0,0 | 15.344,00              | 0,00    | 0,00    | 0,00          | 0,00                       | 15.344,00              |
|      | 1/0020001/02394 | Grundstück Nr. 104/1, KG-Nr. 23443, Bauflächen Gebäude     | 31.12.1899          | 0,0 | 0,0 | 1.282.026,00           | 0,00    | 0,00    | 0,00          | 0,00                       | 1.282.026,00           |
|      | 1/0030001/02397 | Grundstück Nr. 1046/1, KG-Nr. 23443, landwirtschaftlich ge | 31.12.1899          | 0,0 | 0,0 | 3.416,00               | 0,00    | 0,00    | 0,00          | 0,00                       | 3.416,00               |
|      | 1/0030001/02400 | Grundstück Nr. 1046/2, KG-Nr. 23443, landwirtschaftlich ge | 31.12.1899          | 0,0 | 0,0 | 6.854,00               | 0,00    | 0,00    | 0,00          | 0,00                       | 6.854,00               |
|      | 1/0030001/02402 | Grundstück Nr. 1047, KG-Nr. 23443, landwirtschaftlich gen  | 31.12.1899          | 0,0 | 0,0 | 13.604,00              | 0,00    | 0,00    | 0,00          | 0,00                       | 13.604,00              |
|      | 1/0030001/02405 | Grundstück Nr. 1048/1, KG-Nr. 23443, landwirtschaftlich ge | 31.12.1899          | 0,0 | 0,0 | 2.434,00               | 0,00    | 0,00    | 0,00          | 0,00                       | 2.434,00               |
|      | 1/0030001/02406 | Grundstück Nr. 1048/2, KG-Nr. 23443, landwirtschaftlich ge | 31.12.1899          | 0,0 | 0,0 | 5.578,00               | 0,00    | 0,00    | 0,00          | 0,00                       | 5.578,00               |
|      | 1/0030001/02407 | Grundstück Nr. 1049/1, KG-Nr. 23443, landwirtschaftlich ge | 31.12.1899          | 0,0 | 0,0 | 2.014,00               | 0,00    | 0,00    | 0,00          | 0,00                       | 2.014,00               |
|      | 1/0030001/02408 | Grundstück Nr. 1049/2, KG-Nr. 23443, landwirtschaftlich ge | 31.12.1899          | 0,0 | 0,0 | 5.660,00               | 0,00    | 0,00    | 0,00          | 0,00                       | 5.660,00               |
|      | 1/0030001/02409 | Grundstück Nr. 1050/1, KG-Nr. 23443, landwirtschaftlich ge | 31.12.1899          | 0,0 | 0,0 | 2.544,00               | 0,00    | 0,00    | 0,00          | 0,00                       | 2.544,00               |
|      | 1/0030001/02410 | Grundstück Nr. 1050/2, KG-Nr. 23443, landwirtschaftlich ge | 31.12.1899          | 0,0 | 0,0 | 5.216,00               | 0,00    | 0,00    | 0,00          | 0,00                       | 5.216,00               |
|      | 1/0030001/02412 | Grundstück Nr. 1051, KG-Nr. 23443, landwirtschaftlich gen  | 31.12.1899          | 0,0 | 0,0 | 11.116,00              | 0,00    | 0,00    | 0,00          | 0,00                       | 11.116,00              |
|      | 1/0020004/02414 | Grundstück Nr. 1068/11, KG-Nr. 23443, Sonstige Straßenv    | 31.12.1899          | 0,0 | 0,0 | 156.804,00             | 0,00    | 0,00    | 0,00          | 0,00                       | 156.804,00             |
|      | 1/0020004/02415 | Grundstück Nr. 1068/15, KG-Nr. 23443, Sonstige Straßenv    | 31.12.1899          | 0,0 | 0,0 | 31.068,80              | 0,00    | 0,00    | 0,00          | 0,00                       | 31.068,80              |
|      | 1/0020004/02416 | Grundstück Nr. 1068/16, KG-Nr. 23443, Sonstige Straßenv    | 31.12.1899          | 0,0 | 0,0 | 34.777,20              | 0,00    | 0,00    | 0,00          | 0,00                       | 34.777,20              |
|      | 1/0020001/02417 | Grundstück Nr. 1068/2, KG-Nr. 23443, Bauflächen Gebäud     | 31.12.1899          | 0,0 | 0,0 | 1.166.394,00           | 0,00    | 0,00    | 0,00          | 0,00                       | 1.166.394,00           |
|      | 1/0020004/02419 | Grundstück Nr. 1068/4, KG-Nr. 23443, Sonstige Straßenv     | 31.12.1899          | 0,0 | 0,0 | 13.519,60              | 0,00    | 0,00    | 0,00          | 0,00                       | 13.519,60              |
|      | 1/0020004/02420 | Grundstück Nr. 1074/2, KG-Nr. 23443, Sonstige Straßenv     | 31.12.1899          | 0,0 | 0,0 | 1.284,80               | 0,00    | 0,00    | 0,00          | 0,00                       | 1.284,80               |
|      | 1/0020004/02421 | Grundstück Nr. 1075/11, KG-Nr. 23443, Sonstige Straßenv    | 31.12.1899          | 0,0 | 0,0 | 12.234,80              | 0,00    | 0,00    | 0,00          | 0,00                       | 12.234,80              |
|      | 1/0020004/02422 | Grundstück Nr. 1076/1, KG-Nr. 23443, Sonstige Straßenv     | 31.12.1899          | 0,0 | 0,0 | 58.925,60              | 0,00    | 0,00    | 0,00          | 0,00                       | 58.925,60              |
|      | 1/0020004/02423 | Grundstück Nr. 1076/2, KG-Nr. 23443, Sonstige Straßenv     | 31.12.1899          | 0,0 | 0,0 | 100.681,60             | 0,00    | 0,00    | 0,00          | 0,00                       | 100.681,60             |
|      | 1/0010001/02424 | Grundstück Nr. 1078/1, KG-Nr. 23443, Sonstige Straßenv     | 31.12.1899          | 0,0 | 0,0 | 101.703,60             | 0,00    | 0,00    | 0,00          | 0,00                       | 101.703,60             |
|      | 1/0020001/02425 | Grundstück Nr. 1078/104, KG-Nr. 23443, Bauflächen Gebä     | 31.12.1899          | 0,0 | 0,0 | 60.590,00              | 0,00    | 0,00    | 0,00          | 0,00                       | 60.590,00              |
|      | 1/0020004/02426 | Grundstück Nr. 1078/105, KG-Nr. 23443, Sonstige Straßen    | 31.12.1899          | 0,0 | 0,0 | 2.044,00               | 0,00    | 0,00    | 0,00          | 0,00                       | 2.044,00               |
|      | 1/0020004/02428 | Grundstück Nr. 1078/131, KG-Nr. 23443, Sonstige Straßen    | 31.12.1899          | 0,0 | 0,0 | 36.383,20              | 0,00    | 0,00    | 0,00          | 0,00                       | 36.383,20              |
|      | 1/0030001/02429 | Grundstück Nr. 1078/135, KG-Nr. 23443, landwirtschaftlich  | 31.12.1899          | 0,0 | 0,0 | 180,00                 | 0,00    | 0,00    | 0,00          | 0,00                       | 180,00                 |
|      | 1/0020004/02430 | Grundstück Nr. 1078/137, KG-Nr. 23443, Sonstige Straßen    | 31.12.1899          | 0,0 | 0,0 | 33.609,20              | 0,00    | 0,00    | 0,00          | 0,00                       | 33.609,20              |
|      | 1/0030001/02432 | Grundstück Nr. 1078/5, KG-Nr. 23443, landwirtschaftlich ge | 31.12.1899          | 0,0 | 0,0 | 2.100,00               | 0,00    | 0,00    | 0,00          | 0,00                       | 2.100,00               |
|      | 1/0030001/02435 | Grundstück Nr. 1078/6, KG-Nr. 23443, landwirtschaftlich ge | 31.12.1899          | 0,0 | 0,0 | 2.364,00               | 0,00    | 0,00    | 0,00          | 0,00                       | 2.364,00               |
|      | 1/0030001/02436 | Grundstück Nr. 1078/7, KG-Nr. 23443, landwirtschaftlich ge | 31.12.1899          | 0,0 | 0,0 | 2.444,00               | 0,00    | 0,00    | 0,00          | 0,00                       | 2.444,00               |
|      | 1/0030001/02438 | Grundstück Nr. 1082/1, KG-Nr. 23443, Sonstige Freizeitfläc | 31.12.1899          | 0,0 | 0,0 | 701.968,00             | 0,00    | 0,00    | 0,00          | 0,00                       | 701.968,00             |
|      | 1/0030001/02439 | Grundstück Nr. 1082/2, KG-Nr. 23443, Sonstige Freizeitfläc | 31.12.1899          | 0,0 | 0,0 | 76.883,60              | 0,00    | 0,00    | 0,00          | 0,00                       | 76.883,60              |
|      | 1/0030001/02440 | Grundstück Nr. 1083/1, KG-Nr. 23443, Sonstige Freizeitfläc | 31.12.1899          | 0,0 | 0,0 | 243.732,40             | 0,00    | 0,00    | 0,00          | 0,00                       | 243.732,40             |
|      | 1/0030001/02441 | Grundstück Nr. 1083/2, KG-Nr. 23443, Sonstige Freizeitfläc | 31.12.1899          | 0,0 | 0,0 | 65.028,40              | 0,00    | 0,00    | 0,00          | 0,00                       | 65.028,40              |
|      | 1/0020001/02442 | Grundstück Nr. 1094/4, KG-Nr. 23443, Bauflächen Gebäud     | 31.12.1899          | 0,0 | 0,0 | 467.346,00             | 0,00    | 0,00    | 0,00          | 0,00                       | 467.346,00             |
|      | 1/0010001/02444 | Grundstück Nr. 1095/12, KG-Nr. 23443, Sonstige Freizeitflä | 31.12.1899          | 0,0 | 0,0 | 13.344,40              | 0,00    | 0,00    | 0,00          | 0,00                       | 13.344,40              |
|      | 1/0020004/02445 | Grundstück Nr. 1095/13, KG-Nr. 23443, Sonstige Straßenv    | 31.12.1899          | 0,0 | 0,0 | 222.942,00             | 0,00    | 0,00    | 0,00          | 0,00                       | 222.942,00             |

| MVAG | Ansatz<br>Konto | Bezeichnung  | Inbetrieb-<br>nahme | RND | ND  | Buchwert<br>31.12.2019 | Zugänge | Abgänge  | Wertaufholung | Abschreibung/<br>Wertmind. | Buchwert<br>31.12.2020 |
|------|-----------------|--|---------------------|-----|-----|------------------------|---------|----------|---------------|----------------------------|------------------------|
|      | 1/0020004/02446 | Grundstück Nr. 1095/2, KG-Nr. 23443, Sonstige Straßenv     | 31.12.1899          | 0,0 | 0,0 | 50.078,00              | 0,00    | 0,00     | 0,00          | 0,00                       | 50.078,00              |
|      | 1/0020004/02447 | Grundstück Nr. 1095/3, KG-Nr. 23443, Sonstige Straßenv     | 31.12.1899          | 0,0 | 0,0 | 47.128,80              | 0,00    | 0,00     | 0,00          | 0,00                       | 47.128,80              |
|      | 1/0020004/02448 | Grundstück Nr. 1095/4, KG-Nr. 23443, Sonstige Straßenv     | 31.12.1899          | 0,0 | 0,0 | 231.643,60             | 0,00    | 0,00     | 0,00          | 0,00                       | 231.643,60             |
|      | 1/0020004/02449 | Grundstück Nr. 1095/5, KG-Nr. 23443, Sonstige Straßenv     | 31.12.1899          | 0,0 | 0,0 | 68.298,80              | 0,00    | 0,00     | 0,00          | 0,00                       | 68.298,80              |
|      | 1/0020004/02450 | Grundstück Nr. 1097/16, KG-Nr. 23443, Sonstige Straßenv    | 31.12.1899          | 0,0 | 0,0 | 80.913,20              | 0,00    | 0,00     | 0,00          | 0,00                       | 80.913,20              |
|      | 1/0020004/02451 | Grundstück Nr. 1097/17, KG-Nr. 23443, Sonstige Straßenv    | 31.12.1899          | 0,0 | 0,0 | 33.463,20              | 0,00    | 0,00     | 0,00          | 0,00                       | 33.463,20              |
|      | 1/0020004/02452 | Grundstück Nr. 1097/18, KG-Nr. 23443, Sonstige Straßenv    | 31.12.1899          | 0,0 | 0,0 | 34.806,40              | 0,00    | 0,00     | 0,00          | 0,00                       | 34.806,40              |
|      | 1/0010001/02453 | Grundstück Nr. 1097/26, KG-Nr. 23443, Sonstige Freizeitflä | 31.12.1899          | 0,0 | 0,0 | 9.227,20               | 0,00    | 0,00     | 0,00          | 0,00                       | 9.227,20               |
|      | 1/0020004/02454 | Grundstück Nr. 1098/28, KG-Nr. 23443, Sonstige Straßenv    | 31.12.1899          | 0,0 | 0,0 | 9.110,40               | 0,00    | 0,00     | 0,00          | 0,00                       | 9.110,40               |
|      | 1/0020004/02455 | Grundstück Nr. 1098/30, KG-Nr. 23443, Sonstige Straßenv    | 31.12.1899          | 0,0 | 0,0 | 35.098,40              | 0,00    | 0,00     | 0,00          | 0,00                       | 35.098,40              |
|      | 1/0020004/02456 | Grundstück Nr. 1098/31, KG-Nr. 23443, Sonstige Straßenv    | 31.12.1899          | 0,0 | 0,0 | 35.069,20              | 0,00    | 0,00     | 0,00          | 0,00                       | 35.069,20              |
|      | 1/0010001/02457 | Grundstück Nr. 1098/46, KG-Nr. 23443, Sonstige Freizeitflä | 31.12.1899          | 0,0 | 0,0 | 8.789,20               | 0,00    | 0,00     | 0,00          | 0,00                       | 8.789,20               |
|      | 1/0010001/02458 | Grundstück Nr. 1098/59, KG-Nr. 23443, Sonstige Freizeitflä | 31.12.1899          | 0,0 | 0,0 | 9.256,40               | 0,00    | 0,00     | 0,00          | 0,00                       | 9.256,40               |
|      | 1/0020004/02459 | Grundstück Nr. 1099/23, KG-Nr. 23443, Sonstige Straßenv    | 31.12.1899          | 0,0 | 0,0 | 34.894,00              | 0,00    | 0,00     | 0,00          | 0,00                       | 34.894,00              |
|      | 1/0020004/02460 | Grundstück Nr. 1099/24, KG-Nr. 23443, Sonstige Straßenv    | 31.12.1899          | 0,0 | 0,0 | 34.485,20              | 0,00    | 0,00     | 0,00          | 0,00                       | 34.485,20              |
|      | 1/0010001/02461 | Grundstück Nr. 1099/32, KG-Nr. 23443, Sonstige Freizeitflä | 31.12.1899          | 0,0 | 0,0 | 8.789,20               | 0,00    | 0,00     | 0,00          | 0,00                       | 8.789,20               |
|      | 1/0010001/02462 | Grundstück Nr. 1099/33, KG-Nr. 23443, Sonstige Freizeitflä | 31.12.1899          | 0,0 | 0,0 | 8.789,20               | 0,00    | 0,00     | 0,00          | 0,00                       | 8.789,20               |
|      | 1/0020004/02463 | Grundstück Nr. 1100/20, KG-Nr. 23443, Sonstige Straßenv    | 31.12.1899          | 0,0 | 0,0 | 29.988,40              | 0,00    | 0,00     | 0,00          | 0,00                       | 29.988,40              |
|      | 1/0020004/02464 | Grundstück Nr. 1100/21, KG-Nr. 23443, Sonstige Straßenv    | 31.12.1899          | 0,0 | 0,0 | 20.673,60              | 0,00    | 0,00     | 0,00          | 0,00                       | 20.673,60              |
|      | 1/0020004/02465 | Grundstück Nr. 1100/22, KG-Nr. 23443, Sonstige Straßenv    | 31.12.1899          | 0,0 | 0,0 | 16.235,20              | 0,00    | 0,00     | 0,00          | 0,00                       | 16.235,20              |
|      | 1/0010001/02466 | Grundstück Nr. 1100/28, KG-Nr. 23443, Sonstige Freizeitflä | 31.12.1899          | 0,0 | 0,0 | 3.533,20               | 0,00    | 0,00     | 0,00          | 0,00                       | 3.533,20               |
|      | 1/0010001/02467 | Grundstück Nr. 1100/29, KG-Nr. 23443, Sonstige Freizeitflä | 31.12.1899          | 0,0 | 0,0 | 3.679,20               | 0,00    | 0,00     | 0,00          | 0,00                       | 3.679,20               |
|      | 1/0030001/02469 | Grundstück Nr. 1101, KG-Nr. 23443, Sonstige Verkehrsran    | 31.12.1899          | 0,0 | 0,0 | 34.631,20              | 0,00    | 0,00     | 0,00          | 0,00                       | 34.631,20              |
|      | 1/0020004/02470 | Grundstück Nr. 1102/2, KG-Nr. 23443, Sonstige Straßenv     | 31.12.1899          | 0,0 | 0,0 | 8.789,20               | 0,00    | 0,00     | 0,00          | 0,00                       | 8.789,20               |
|      | 1/0020004/02471 | Grundstück Nr. 1107/21, KG-Nr. 23443, Sonstige Straßenv    | 31.12.1899          | 0,0 | 0,0 | 12.059,60              | 0,00    | 0,00     | 0,00          | 0,00                       | 12.059,60              |
|      | 1/0010001/02472 | Grundstück Nr. 1107/26, KG-Nr. 23443, Sonstige Freizeitflä | 31.12.1899          | 0,0 | 0,0 | 3.708,40               | 0,00    | 0,00     | 0,00          | 0,00                       | 3.708,40               |
|      | 1/0020004/02473 | Grundstück Nr. 1107/9, KG-Nr. 23443, Sonstige Straßenv     | 31.12.1899          | 0,0 | 0,0 | 33.901,20              | 0,00    | 0,00     | 0,00          | 0,00                       | 33.901,20              |
|      | 1/0020004/02474 | Grundstück Nr. 1110/13, KG-Nr. 23443, Sonstige Straßenv    | 31.12.1899          | 0,0 | 0,0 | 4.029,60               | 0,00    | 4.029,60 | 0,00          | 0,00                       | 0,00                   |
|      | 1/0020004/02475 | Grundstück Nr. 1110/14, KG-Nr. 23443, Sonstige Straßenv    | 31.12.1899          | 0,0 | 0,0 | 39.244,80              | 0,00    | 0,00     | 0,00          | 0,00                       | 39.244,80              |
|      | 1/0020004/02476 | Grundstück Nr. 1111/39, KG-Nr. 23443, Sonstige Straßenv    | 31.12.1899          | 0,0 | 0,0 | 70.518,00              | 0,00    | 0,00     | 0,00          | 0,00                       | 70.518,00              |
|      | 1/0020004/02477 | Grundstück Nr. 1111/40, KG-Nr. 23443, Sonstige Straßenv    | 31.12.1899          | 0,0 | 0,0 | 5.898,40               | 0,00    | 0,00     | 0,00          | 0,00                       | 5.898,40               |
|      | 1/0020004/02478 | Grundstück Nr. 1111/41, KG-Nr. 23443, Sonstige Straßenv    | 31.12.1899          | 0,0 | 0,0 | 19.038,40              | 0,00    | 0,00     | 0,00          | 0,00                       | 19.038,40              |
|      | 1/0020004/02479 | Grundstück Nr. 1111/42, KG-Nr. 23443, Sonstige Straßenv    | 31.12.1899          | 0,0 | 0,0 | 32.207,60              | 0,00    | 0,00     | 0,00          | 0,00                       | 32.207,60              |
|      | 1/0020004/02480 | Grundstück Nr. 1111/43, KG-Nr. 23443, Sonstige Straßenv    | 31.12.1899          | 0,0 | 0,0 | 23.155,60              | 0,00    | 0,00     | 0,00          | 0,00                       | 23.155,60              |
|      | 1/0020004/02481 | Grundstück Nr. 1111/44, KG-Nr. 23443, Sonstige Straßenv    | 31.12.1899          | 0,0 | 0,0 | 14.045,20              | 0,00    | 0,00     | 0,00          | 0,00                       | 14.045,20              |
|      | 1/0020004/02482 | Grundstück Nr. 1111/45, KG-Nr. 23443, Sonstige Straßenv    | 31.12.1899          | 0,0 | 0,0 | 3.066,00               | 0,00    | 0,00     | 0,00          | 0,00                       | 3.066,00               |
|      | 1/0010001/02484 | Grundstück Nr. 1111/69, KG-Nr. 23443, Sonstige Freizeitflä | 31.12.1899          | 0,0 | 0,0 | 46.778,40              | 0,00    | 0,00     | 0,00          | 0,00                       | 46.778,40              |
|      | 1/0020004/02485 | Grundstück Nr. 1114/16, KG-Nr. 23443, Sonstige Straßenv    | 31.12.1899          | 0,0 | 0,0 | 57.144,40              | 0,00    | 0,00     | 0,00          | 0,00                       | 57.144,40              |
|      | 1/0020004/02486 | Grundstück Nr. 1115/20, KG-Nr. 23443, Sonstige Straßenv    | 31.12.1899          | 0,0 | 0,0 | 36.967,20              | 0,00    | 0,00     | 0,00          | 0,00                       | 36.967,20              |

| MVAG | Ansatz<br>Konto | Bezeichnung  | Inbetrieb-<br>nahme | RND | ND  | Buchwert<br>31.12.2019 | Zugänge | Abgänge  | Wertaufholung | Abschreibung/<br>Wertmind. | Buchwert<br>31.12.2020 |
|------|-----------------|--|---------------------|-----|-----|------------------------|---------|----------|---------------|----------------------------|------------------------|
|      | 1/0020004/02487 | Grundstück Nr. 1115/4, KG-Nr. 23443, Sonstige Stra enve    | 31.12.1899          | 0,0 | 0,0 | 70.167,60              | 0,00    | 0,00     | 0,00          | 0,00                       | 70.167,60              |
|      | 1/0020004/02488 | Grundstück Nr. 1115/9, KG-Nr. 23443, Sonstige Stra enve    | 31.12.1899          | 0,0 | 0,0 | 215.233,20             | 0,00    | 0,00     | 0,00          | 0,00                       | 215.233,20             |
|      | 1/0020004/02489 | Grundstück Nr. 1116/21, KG-Nr. 23443, Sonstige Stra env    | 31.12.1899          | 0,0 | 0,0 | 23.593,60              | 0,00    | 0,00     | 0,00          | 0,00                       | 23.593,60              |
|      | 1/0010001/02491 | Grundstück Nr. 1116/40, KG-Nr. 23443, Sonstige Sonstige:   | 31.12.1899          | 0,0 | 0,0 | 122.669,20             | 0,00    | 0,00     | 0,00          | 0,00                       | 122.669,20             |
|      | 1/0010001/02493 | Grundstück Nr. 1119/1, KG-Nr. 23443, Sonstige Sonstiges    | 31.12.1899          | 0,0 | 0,0 | 413.822,40             | 0,00    | 0,00     | 0,00          | 0,00                       | 413.822,40             |
|      | 1/0010001/02494 | Grundstück Nr. 1119/3, KG-Nr. 23443, Sonstige Freizeitfl   | 31.12.1899          | 0,0 | 0,0 | 124.216,80             | 0,00    | 0,00     | 0,00          | 0,00                       | 124.216,80             |
|      | 1/0010001/02495 | Grundstück Nr. 1119/4, KG-Nr. 23443, Sonstige Freizeitfl   | 31.12.1899          | 0,0 | 0,0 | 47.596,00              | 0,00    | 0,00     | 0,00          | 0,00                       | 47.596,00              |
|      | 1/0020004/02496 | Grundstück Nr. 1120/1, KG-Nr. 23443, Sonstige Stra enve    | 31.12.1899          | 0,0 | 0,0 | 107.251,60             | 0,00    | 0,00     | 0,00          | 0,00                       | 107.251,60             |
|      | 1/0020001/02497 | Grundstück Nr. 1120/2, KG-Nr. 23443, Baufl chen Geb ud     | 31.12.1899          | 0,0 | 0,0 | 358.868,00             | 0,00    | 0,00     | 0,00          | 0,00                       | 358.868,00             |
|      | 1/0020004/02499 | Grundstück Nr. 1120/4, KG-Nr. 23443, Sonstige Stra enve    | 31.12.1899          | 0,0 | 0,0 | 21.637,20              | 0,00    | 0,00     | 0,00          | 0,00                       | 21.637,20              |
|      | 1/0020004/02500 | Grundstück Nr. 1121, KG-Nr. 23443, Sonstige Stra enverk    | 31.12.1899          | 0,0 | 0,0 | 46.574,00              | 0,00    | 0,00     | 0,00          | 0,00                       | 46.574,00              |
|      | 1/0020004/02501 | Grundstück Nr. 1123/27, KG-Nr. 23443, Sonstige Stra env    | 31.12.1899          | 0,0 | 0,0 | 53.990,80              | 0,00    | 0,00     | 0,00          | 0,00                       | 53.990,80              |
|      | 1/0020004/02502 | Grundstück Nr. 1123/28, KG-Nr. 23443, Sonstige Stra env    | 31.12.1899          | 0,0 | 0,0 | 26.572,00              | 0,00    | 0,00     | 0,00          | 0,00                       | 26.572,00              |
|      | 1/0010001/02505 | Grundstück Nr. 1123/44, KG-Nr. 23443, Sonstige Sonstige:   | 31.12.1899          | 0,0 | 0,0 | 116.449,60             | 0,00    | 0,00     | 0,00          | 0,00                       | 116.449,60             |
|      | 1/0020004/02506 | Grundstück Nr. 1123/45, KG-Nr. 23443, Sonstige Stra env    | 31.12.1899          | 0,0 | 0,0 | 70.284,40              | 0,00    | 0,00     | 0,00          | 0,00                       | 70.284,40              |
|      | 1/0010001/02509 | Grundstück Nr. 1123/53, KG-Nr. 23443, Sonstige Sonstige:   | 31.12.1899          | 0,0 | 0,0 | 182.762,80             | 0,00    | 0,00     | 0,00          | 0,00                       | 182.762,80             |
|      | 1/0020004/02510 | Grundstück Nr. 1131/14, KG-Nr. 23443, Sonstige Stra env    | 31.12.1899          | 0,0 | 0,0 | 39.449,20              | 0,00    | 0,00     | 0,00          | 0,00                       | 39.449,20              |
|      | 1/0010001/02511 | Grundstück Nr. 1136/2, KG-Nr. 23443, Sonstige Freizeitfl   | 31.12.1899          | 0,0 | 0,0 | 63.422,40              | 0,00    | 0,00     | 0,00          | 0,00                       | 63.422,40              |
|      | 1/0020004/02512 | Grundstück Nr. 1139/65, KG-Nr. 23443, Sonstige Stra env    | 31.12.1899          | 0,0 | 0,0 | 71.540,00              | 0,00    | 0,00     | 0,00          | 0,00                       | 71.540,00              |
|      | 1/0020004/02513 | Grundstück Nr. 1139/66, KG-Nr. 23443, Sonstige Stra env    | 31.12.1899          | 0,0 | 0,0 | 86.840,80              | 0,00    | 0,00     | 0,00          | 0,00                       | 86.840,80              |
|      | 1/0020004/02514 | Grundstück Nr. 1139/68, KG-Nr. 23443, Sonstige Stra env    | 31.12.1899          | 0,0 | 0,0 | 56.677,20              | 0,00    | 0,00     | 0,00          | 0,00                       | 56.677,20              |
|      | 1/0020004/02515 | Grundstück Nr. 1139/69, KG-Nr. 23443, Sonstige Stra env    | 31.12.1899          | 0,0 | 0,0 | 86.578,00              | 0,00    | 0,00     | 0,00          | 0,00                       | 86.578,00              |
|      | 1/0020004/02516 | Grundstück Nr. 1139/70, KG-Nr. 23443, Sonstige Stra env    | 31.12.1899          | 0,0 | 0,0 | 56.794,00              | 0,00    | 0,00     | 0,00          | 0,00                       | 56.794,00              |
|      | 1/0020004/02517 | Grundstück Nr. 1139/71, KG-Nr. 23443, Sonstige Stra env    | 31.12.1899          | 0,0 | 0,0 | 59.217,60              | 0,00    | 0,00     | 0,00          | 0,00                       | 59.217,60              |
|      | 1/0020004/02518 | Grundstück Nr. 1139/71, KG-Nr. 23443, Sonstige Verkehrs    | 31.12.1899          | 0,0 | 0,0 | 116,80                 | 0,00    | 0,00     | 0,00          | 0,00                       | 116,80                 |
|      | 1/0020004/02519 | Grundstück Nr. 1139/75, KG-Nr. 23443, Sonstige Stra env    | 31.12.1899          | 0,0 | 0,0 | 18.658,80              | 0,00    | 0,00     | 0,00          | 0,00                       | 18.658,80              |
|      | 1/0030001/02520 | Grundstück Nr. 1164/7, KG-Nr. 23443, landwirtschaftlich ge | 31.12.1899          | 0,0 | 0,0 | 3.890,00               | 0,00    | 0,00     | 0,00          | 0,00                       | 3.890,00               |
|      | 1/0020004/02521 | Grundstück Nr. 119/2, KG-Nr. 23443, Sonstige Stra enverk   | 31.12.1899          | 0,0 | 0,0 | 133.648,40             | 0,00    | 4.200,00 | 0,00          | 0,00                       | 129.448,40             |
|      | 1/0020004/02522 | Grundstück Nr. 1191/30, KG-Nr. 23443, Sonstige Stra env    | 31.12.1899          | 0,0 | 0,0 | 71.861,20              | 0,00    | 0,00     | 0,00          | 0,00                       | 71.861,20              |
|      | 1/0010001/02523 | Grundstück Nr. 1191/39, KG-Nr. 23443, Sonstige Freizeitfl  | 31.12.1899          | 0,0 | 0,0 | 16.936,00              | 0,00    | 0,00     | 0,00          | 0,00                       | 16.936,00              |
|      | 1/0020004/02524 | Grundstück Nr. 120/2, KG-Nr. 23443, Sonstige Stra enverk   | 31.12.1899          | 0,0 | 0,0 | 19.622,40              | 0,00    | 0,00     | 0,00          | 0,00                       | 19.622,40              |
|      | 1/0030001/02525 | Grundstück Nr. 1203/4, KG-Nr. 23443, landwirtschaftlich ge | 31.12.1899          | 0,0 | 0,0 | 530,00                 | 0,00    | 0,00     | 0,00          | 0,00                       | 530,00                 |
|      | 1/0020004/02526 | Grundstück Nr. 1205/2, KG-Nr. 23443, Sonstige Stra enve    | 31.12.1899          | 0,0 | 0,0 | 25.783,60              | 0,00    | 0,00     | 0,00          | 0,00                       | 25.783,60              |
|      | 1/0030001/02527 | Grundstück Nr. 1214/1, KG-Nr. 23443, landwirtschaftlich ge | 31.12.1899          | 0,0 | 0,0 | 68.506,00              | 0,00    | 0,00     | 0,00          | 0,00                       | 68.506,00              |
|      | 1/0020004/02528 | Grundstück Nr. 1214/1, KG-Nr. 23443, Sonstige Stra enve    | 31.12.1899          | 0,0 | 0,0 | 75.073,20              | 0,00    | 0,00     | 0,00          | 0,00                       | 75.073,20              |
|      | 1/0020004/02529 | Grundstück Nr. 1214/2, KG-Nr. 23443, Sonstige Stra enve    | 31.12.1899          | 0,0 | 0,0 | 22.367,20              | 0,00    | 0,00     | 0,00          | 0,00                       | 22.367,20              |
|      | 1/0020004/02530 | Grundstück Nr. 123/2, KG-Nr. 23443, Sonstige Stra enverk   | 31.12.1899          | 0,0 | 0,0 | 4.175,60               | 0,00    | 0,00     | 0,00          | 0,00                       | 4.175,60               |
|      | 1/0030001/02531 | Grundstück Nr. 1287, KG-Nr. 23443, landwirtschaftlich gen  | 31.12.1899          | 0,0 | 0,0 | 6.774,00               | 0,00    | 0,00     | 0,00          | 0,00                       | 6.774,00               |
|      | 1/0020004/02532 | Grundstück Nr. 1301/2, KG-Nr. 23443, Sonstige Stra enve    | 31.12.1899          | 0,0 | 0,0 | 113.996,80             | 0,00    | 0,00     | 0,00          | 0,00                       | 113.996,80             |



| MVAG | Ansatz<br>Konto | Bezeichnung   | Inbetrieb-<br>nahme | RND | ND  | Buchwert<br>31.12.2019 | Zugänge | Abgänge  | Wertaufholung | Abschreibung/<br>Wertmind. | Buchwert<br>31.12.2020 |
|------|-----------------|---|---------------------|-----|-----|------------------------|---------|----------|---------------|----------------------------|------------------------|
|      | 1/0030002/02250 | Grundstück Nr. 1303/2, KG-Nr. 23415, Wald Wälder, 2.841     | 31.12.1899          | 0,0 | 0,0 | 4.261,50               | 0,00    | 0,00     | 0,00          | 0,00                       | 4.261,50               |
|      | 1/0030001/02251 | Grundstück Nr. 1320/7, KG-Nr. 23415, landwirtschaftlich ge  | 31.12.1899          | 0,0 | 0,0 | 423,00                 | 0,00    | 0,00     | 0,00          | 0,00                       | 423,00                 |
|      | 1/0030001/02533 | Grundstück Nr. 1379/3, KG-Nr. 23443, landwirtschaftlich ge  | 31.12.1899          | 0,0 | 0,0 | 4.234,00               | 0,00    | 0,00     | 0,00          | 0,00                       | 4.234,00               |
|      | 1/0020004/02534 | Grundstück Nr. 138/3, KG-Nr. 23443, Sonstige Straßenverf    | 31.12.1899          | 0,0 | 0,0 | 39.624,40              | 0,00    | 0,00     | 0,00          | 0,00                       | 39.624,40              |
|      | 1/0030001/02535 | Grundstück Nr. 1393/2, KG-Nr. 23443, landwirtschaftlich ge  | 31.12.1899          | 0,0 | 0,0 | 9.958,00               | 0,00    | 0,00     | 0,00          | 0,00                       | 9.958,00               |
|      | 1/0020004/02536 | Grundstück Nr. 1400/8, KG-Nr. 23443, Sonstige Straßenve     | 31.12.1899          | 0,0 | 0,0 | 18.688,00              | 0,00    | 0,00     | 0,00          | 0,00                       | 18.688,00              |
|      | 1/0020004/02537 | Grundstück Nr. 142/3, KG-Nr. 23443, Sonstige Straßenverf    | 31.12.1899          | 0,0 | 0,0 | 9.344,00               | 0,00    | 0,00     | 0,00          | 0,00                       | 9.344,00               |
|      | 1/0030002/02252 | Grundstück Nr. 1424/4, KG-Nr. 23415, Wald Wälder, 829,0     | 31.12.1899          | 0,0 | 0,0 | 1.243,50               | 0,00    | 1.243,50 | 0,00          | 0,00                       | 0,00                   |
|      | 1/0030002/02253 | Grundstück Nr. 1434/2, KG-Nr. 23415, Wald Wälder, 4.564     | 31.12.1899          | 0,0 | 0,0 | 6.846,00               | 0,00    | 0,00     | 0,00          | 0,00                       | 6.846,00               |
|      | 1/0020004/02538 | Grundstück Nr. 1434/4, KG-Nr. 23443, Sonstige Straßenve     | 31.12.1899          | 0,0 | 0,0 | 70.430,40              | 0,00    | 0,00     | 0,00          | 0,00                       | 70.430,40              |
|      | 1/0020004/02539 | Grundstück Nr. 1436/2, KG-Nr. 23443, Sonstige Straßenve     | 31.12.1899          | 0,0 | 0,0 | 111.310,40             | 0,00    | 0,00     | 0,00          | 0,00                       | 111.310,40             |
|      | 1/0020004/02541 | Grundstück Nr. 145/2, KG-Nr. 23443, Sonstige Straßenverf    | 31.12.1899          | 0,0 | 0,0 | 22.338,00              | 0,00    | 0,00     | 0,00          | 0,00                       | 22.338,00              |
|      | 1/0020004/02543 | Grundstück Nr. 1452/2, KG-Nr. 23443, Sonstige Straßenve     | 31.12.1899          | 0,0 | 0,0 | 17.928,80              | 0,00    | 0,00     | 0,00          | 0,00                       | 17.928,80              |
|      | 1/0010001/02544 | Grundstück Nr. 1453/2, KG-Nr. 23443, Sonstige Freizeitfläc  | 31.12.1899          | 0,0 | 0,0 | 9.986,40               | 0,00    | 0,00     | 0,00          | 0,00                       | 9.986,40               |
|      | 1/0020004/02546 | Grundstück Nr. 1474/31, KG-Nr. 23443, Sonstige Straßenv     | 31.12.1899          | 0,0 | 0,0 | 18.921,60              | 0,00    | 0,00     | 0,00          | 0,00                       | 18.921,60              |
|      | 1/0020004/02547 | Grundstück Nr. 1474/32, KG-Nr. 23443, Sonstige Straßenv     | 31.12.1899          | 0,0 | 0,0 | 63.772,80              | 0,00    | 0,00     | 0,00          | 0,00                       | 63.772,80              |
|      | 1/0020004/02548 | Grundstück Nr. 1474/32, KG-Nr. 23443, Sonstige Verkehrs     | 31.12.1899          | 0,0 | 0,0 | 11.037,60              | 0,00    | 0,00     | 0,00          | 0,00                       | 11.037,60              |
|      | 1/0020004/02549 | Grundstück Nr. 1474/33, KG-Nr. 23443, Sonstige Straßenv     | 31.12.1899          | 0,0 | 0,0 | 18.045,60              | 0,00    | 0,00     | 0,00          | 0,00                       | 18.045,60              |
|      | 1/0020004/02550 | Grundstück Nr. 1474/34, KG-Nr. 23443, Sonstige Straßenv     | 31.12.1899          | 0,0 | 0,0 | 105.704,00             | 0,00    | 0,00     | 0,00          | 0,00                       | 105.704,00             |
|      | 1/0020004/02551 | Grundstück Nr. 1474/96, KG-Nr. 23443, Sonstige Straßenv     | 31.12.1899          | 0,0 | 0,0 | 68.474,00              | 0,00    | 0,00     | 0,00          | 0,00                       | 68.474,00              |
|      | 1/0030001/02553 | Grundstück Nr. 1476/1, KG-Nr. 23443, landwirtschaftlich ge  | 31.12.1899          | 0,0 | 0,0 | 90.500,00              | 0,00    | 0,00     | 0,00          | 0,00                       | 90.500,00              |
|      | 1/0020004/02555 | Grundstück Nr. 1476/3, KG-Nr. 23443, Sonstige Verkehrs      | 31.12.1899          | 0,0 | 0,0 | 10.190,80              | 0,00    | 0,00     | 0,00          | 0,00                       | 10.190,80              |
|      | 1/0020004/02556 | Grundstück Nr. 1476/4, KG-Nr. 23443, Sonstige Straßenve     | 31.12.1899          | 0,0 | 0,0 | 74.839,60              | 0,00    | 0,00     | 0,00          | 0,00                       | 74.839,60              |
|      | 1/0030001/02557 | Grundstück Nr. 1476/5, KG-Nr. 23443, Sonstige Freizeitfläc  | 31.12.1899          | 0,0 | 0,0 | 323.273,20             | 0,00    | 0,00     | 0,00          | 0,00                       | 323.273,20             |
|      | 1/0010001/02558 | Grundstück Nr. 1476/6, KG-Nr. 23443, Sonstige Sonstiges     | 31.12.1899          | 0,0 | 0,0 | 360.328,00             | 0,00    | 0,00     | 0,00          | 0,00                       | 360.328,00             |
|      | 1/0010001/02560 | Grundstück Nr. 1477/1, KG-Nr. 23443, Sonstige Freizeitfläc  | 31.12.1899          | 0,0 | 0,0 | 6.394,80               | 0,00    | 0,00     | 0,00          | 0,00                       | 6.394,80               |
|      | 1/0020004/02561 | Grundstück Nr. 1477/9, KG-Nr. 23443, Sonstige Straßenve     | 31.12.1899          | 0,0 | 0,0 | 178.470,40             | 0,00    | 0,00     | 0,00          | 0,00                       | 178.470,40             |
|      | 1/0010001/02562 | Grundstück Nr. 1485/1, KG-Nr. 23443, Sonstige Freizeitfläc  | 31.12.1899          | 0,0 | 0,0 | 1.197,20               | 0,00    | 0,00     | 0,00          | 0,00                       | 1.197,20               |
|      | 1/0030001/02563 | Grundstück Nr. 1485/15, KG-Nr. 23443, Sonstige Freizeitfläc | 31.12.1899          | 0,0 | 0,0 | 14.191,20              | 0,00    | 0,00     | 0,00          | 0,00                       | 14.191,20              |
|      | 1/0030001/02564 | Grundstück Nr. 1485/16, KG-Nr. 23443, Sonstige Freizeitfläc | 31.12.1899          | 0,0 | 0,0 | 4.672,00               | 0,00    | 0,00     | 0,00          | 0,00                       | 4.672,00               |
|      | 1/0030001/02565 | Grundstück Nr. 1485/17, KG-Nr. 23443, Sonstige Freizeitfläc | 31.12.1899          | 0,0 | 0,0 | 7.154,00               | 0,00    | 0,00     | 0,00          | 0,00                       | 7.154,00               |
|      | 1/0020004/02566 | Grundstück Nr. 1485/18, KG-Nr. 23443, Sonstige Straßenv     | 31.12.1899          | 0,0 | 0,0 | 54.662,40              | 0,00    | 0,00     | 0,00          | 0,00                       | 54.662,40              |
|      | 1/0010002/02567 | Grundstück Nr. 1487/2, KG-Nr. 23443, Gewässer Fließend      | 31.12.1899          | 0,0 | 0,0 | 1.600,00               | 0,00    | 0,00     | 0,00          | 0,00                       | 1.600,00               |
|      | 1/0010002/02568 | Grundstück Nr. 1488/2, KG-Nr. 23443, Gewässer Fließend      | 31.12.1899          | 0,0 | 0,0 | 320,00                 | 0,00    | 0,00     | 0,00          | 0,00                       | 320,00                 |
|      | 1/0030001/02249 | Grundstück Nr. 1501, KG-Nr. 23401, landwirtschaftlich gen   | 31.12.1899          | 0,0 | 0,0 | 4.446,00               | 0,00    | 0,00     | 0,00          | 0,00                       | 4.446,00               |
|      | 1/0010001/02569 | Grundstück Nr. 1502/4, KG-Nr. 23443, landwirtschaftlich ge  | 31.12.1899          | 0,0 | 0,0 | 11.688,00              | 0,00    | 0,00     | 0,00          | 0,00                       | 11.688,00              |
|      | 1/0020004/02572 | Grundstück Nr. 1502/5, KG-Nr. 23443, Sonstige Straßenve     | 31.12.1899          | 0,0 | 0,0 | 289.021,60             | 0,00    | 0,00     | 0,00          | 0,00                       | 289.021,60             |
|      | 1/0020004/02573 | Grundstück Nr. 1502/6, KG-Nr. 23443, Sonstige Parkplätze    | 31.12.1899          | 0,0 | 0,0 | 37.609,60              | 0,00    | 0,00     | 0,00          | 0,00                       | 37.609,60              |
|      | 1/0020004/02574 | Grundstück Nr. 1503/44, KG-Nr. 23443, Sonstige Straßenv     | 31.12.1899          | 0,0 | 0,0 | 18.658,80              | 0,00    | 0,00     | 0,00          | 0,00                       | 18.658,80              |

| MVAG | Ansatz<br>Konto | Bezeichnung   | Inbetrieb-<br>nahme | RND | ND  | Buchwert<br>31.12.2019 | Zugänge | Abgänge | Wertaufholung | Abschreibung/<br>Wertmind. | Buchwert<br>31.12.2020 |
|------|-----------------|---|---------------------|-----|-----|------------------------|---------|---------|---------------|----------------------------|------------------------|
|      | 1/0020004/02575 | Grundstück Nr. 1503/45, KG-Nr. 23443, Sonstige Straßenv   | 31.12.1899          | 0,0 | 0,0 | 18.454,40              | 0,00    | 0,00    | 0,00          | 0,00                       | 18.454,40              |
|      | 1/0020004/02576 | Grundstück Nr. 1503/46, KG-Nr. 23443, Sonstige Straßenv   | 31.12.1899          | 0,0 | 0,0 | 104.798,80             | 0,00    | 0,00    | 0,00          | 0,00                       | 104.798,80             |
|      | 1/0020004/02577 | Grundstück Nr. 1503/47, KG-Nr. 23443, Sonstige Straßenv   | 31.12.1899          | 0,0 | 0,0 | 303.942,80             | 0,00    | 0,00    | 0,00          | 0,00                       | 303.942,80             |
|      | 1/0020004/02578 | Grundstück Nr. 1503/47, KG-Nr. 23443, Sonstige Verkehrs   | 31.12.1899          | 0,0 | 0,0 | 50.545,20              | 0,00    | 0,00    | 0,00          | 0,00                       | 50.545,20              |
|      | 1/0020004/02579 | Grundstück Nr. 1515/32, KG-Nr. 23443, Sonstige Straßenv   | 31.12.1899          | 0,0 | 0,0 | 50.486,80              | 0,00    | 0,00    | 0,00          | 0,00                       | 50.486,80              |
|      | 1/0020004/02580 | Grundstück Nr. 1515/33, KG-Nr. 23443, Sonstige Straßenv   | 31.12.1899          | 0,0 | 0,0 | 45.873,20              | 0,00    | 0,00    | 0,00          | 0,00                       | 45.873,20              |
|      | 1/0020004/02581 | Grundstück Nr. 1517/110, KG-Nr. 23443, Sonstige Straßen   | 31.12.1899          | 0,0 | 0,0 | 73.700,80              | 0,00    | 0,00    | 0,00          | 0,00                       | 73.700,80              |
|      | 1/0020004/02582 | Grundstück Nr. 1517/121, KG-Nr. 23443, Sonstige Straßen   | 31.12.1899          | 0,0 | 0,0 | 47.771,20              | 0,00    | 0,00    | 0,00          | 0,00                       | 47.771,20              |
|      | 1/0020004/02583 | Grundstück Nr. 1517/122, KG-Nr. 23443, Sonstige Straßen   | 31.12.1899          | 0,0 | 0,0 | 49.377,20              | 0,00    | 0,00    | 0,00          | 0,00                       | 49.377,20              |
|      | 1/0020004/02584 | Grundstück Nr. 1517/123, KG-Nr. 23443, Sonstige Straßen   | 31.12.1899          | 0,0 | 0,0 | 49.727,60              | 0,00    | 0,00    | 0,00          | 0,00                       | 49.727,60              |
|      | 1/0020004/02585 | Grundstück Nr. 1517/124, KG-Nr. 23443, Sonstige Straßen   | 31.12.1899          | 0,0 | 0,0 | 11.913,60              | 0,00    | 0,00    | 0,00          | 0,00                       | 11.913,60              |
|      | 1/0020004/02586 | Grundstück Nr. 1517/157, KG-Nr. 23443, Sonstige Straßen   | 31.12.1899          | 0,0 | 0,0 | 16.001,60              | 0,00    | 0,00    | 0,00          | 0,00                       | 16.001,60              |
|      | 1/0020004/02587 | Grundstück Nr. 1517/160, KG-Nr. 23443, Sonstige Straßen   | 31.12.1899          | 0,0 | 0,0 | 130.407,20             | 0,00    | 0,00    | 0,00          | 0,00                       | 130.407,20             |
|      | 1/0020004/02588 | Grundstück Nr. 1517/98, KG-Nr. 23443, Sonstige Straßenv   | 31.12.1899          | 0,0 | 0,0 | 29.112,40              | 0,00    | 0,00    | 0,00          | 0,00                       | 29.112,40              |
|      | 1/0020004/02589 | Grundstück Nr. 1520/1, KG-Nr. 23443, Sonstige Straßenv    | 31.12.1899          | 0,0 | 0,0 | 15.855,60              | 0,00    | 0,00    | 0,00          | 0,00                       | 15.855,60              |
|      | 1/0020004/02590 | Grundstück Nr. 1522/3, KG-Nr. 23443, Sonstige Straßenv    | 31.12.1899          | 0,0 | 0,0 | 73.292,00              | 0,00    | 0,00    | 0,00          | 0,00                       | 73.292,00              |
|      | 1/0010002/02591 | Grundstück Nr. 1529/3, KG-Nr. 23443, Gewässer Fließend    | 31.12.1899          | 0,0 | 0,0 | 2.320,00               | 0,00    | 0,00    | 0,00          | 0,00                       | 2.320,00               |
|      | 1/0010002/02592 | Grundstück Nr. 1529/3, KG-Nr. 23443, Gewässer Fließend    | 31.12.1899          | 0,0 | 0,0 | 8.317,00               | 0,00    | 0,00    | 0,00          | 0,00                       | 8.317,00               |
|      | 1/0010002/02593 | Grundstück Nr. 1529/4, KG-Nr. 23443, Gewässer Fließend    | 31.12.1899          | 0,0 | 0,0 | 7.865,00               | 0,00    | 0,00    | 0,00          | 0,00                       | 7.865,00               |
|      | 1/0020004/02594 | Grundstück Nr. 1530/40, KG-Nr. 23443, Sonstige Straßenv   | 31.12.1899          | 0,0 | 0,0 | 31.769,60              | 0,00    | 0,00    | 0,00          | 0,00                       | 31.769,60              |
|      | 1/0020004/02595 | Grundstück Nr. 1530/59, KG-Nr. 23443, Sonstige Straßenv   | 31.12.1899          | 0,0 | 0,0 | 50.749,60              | 0,00    | 0,00    | 0,00          | 0,00                       | 50.749,60              |
|      | 1/0020004/02596 | Grundstück Nr. 1530/60, KG-Nr. 23443, Sonstige Straßenv   | 31.12.1899          | 0,0 | 0,0 | 24.206,80              | 0,00    | 0,00    | 0,00          | 0,00                       | 24.206,80              |
|      | 1/0020004/02597 | Grundstück Nr. 1540/145, KG-Nr. 23443, Sonstige Straßen   | 31.12.1899          | 0,0 | 0,0 | 39.828,80              | 0,00    | 0,00    | 0,00          | 0,00                       | 39.828,80              |
|      | 1/0020001/02598 | Grundstück Nr. 1540/150, KG-Nr. 23443, Bauflächen Gebä    | 31.12.1899          | 0,0 | 0,0 | 9.052,00               | 0,00    | 0,00    | 0,00          | 0,00                       | 9.052,00               |
|      | 1/0020004/02600 | Grundstück Nr. 1540/154, KG-Nr. 23443, Sonstige Straßen   | 31.12.1899          | 0,0 | 0,0 | 47.216,40              | 0,00    | 0,00    | 0,00          | 0,00                       | 47.216,40              |
|      | 1/0010001/02602 | Grundstück Nr. 1540/155, KG-Nr. 23443, Sonstige Sonstige  | 31.12.1899          | 0,0 | 0,0 | 327.419,60             | 0,00    | 0,00    | 0,00          | 0,00                       | 327.419,60             |
|      | 1/0020004/02603 | Grundstück Nr. 1540/196, KG-Nr. 23443, Sonstige Straßen   | 31.12.1899          | 0,0 | 0,0 | 46.136,00              | 0,00    | 0,00    | 0,00          | 0,00                       | 46.136,00              |
|      | 1/0020004/02604 | Grundstück Nr. 1540/205, KG-Nr. 23443, Sonstige Straßen   | 31.12.1899          | 0,0 | 0,0 | 41.113,60              | 0,00    | 0,00    | 0,00          | 0,00                       | 41.113,60              |
|      | 1/0020004/02605 | Grundstück Nr. 1540/205, KG-Nr. 23443, Sonstige Verkehr   | 31.12.1899          | 0,0 | 0,0 | 20.819,60              | 0,00    | 0,00    | 0,00          | 0,00                       | 20.819,60              |
|      | 1/0010001/02606 | Grundstück Nr. 1540/206, KG-Nr. 23443, Sonstige Freizeitt | 31.12.1899          | 0,0 | 0,0 | 64.035,60              | 0,00    | 0,00    | 0,00          | 0,00                       | 64.035,60              |
|      | 1/0020001/02607 | Grundstück Nr. 1540/58, KG-Nr. 23443, Bauflächen Gebäu    | 31.12.1899          | 0,0 | 0,0 | 559.326,00             | 0,00    | 0,00    | 0,00          | 0,00                       | 559.326,00             |
|      | 1/0020004/02609 | Grundstück Nr. 1540/91, KG-Nr. 23443, Sonstige Straßenv   | 31.12.1899          | 0,0 | 0,0 | 52.998,00              | 0,00    | 0,00    | 0,00          | 0,00                       | 52.998,00              |
|      | 1/0020004/02610 | Grundstück Nr. 1540/92, KG-Nr. 23443, Sonstige Straßenv   | 31.12.1899          | 0,0 | 0,0 | 26.192,40              | 0,00    | 0,00    | 0,00          | 0,00                       | 26.192,40              |
|      | 1/0020004/02611 | Grundstück Nr. 1540/93, KG-Nr. 23443, Sonstige Straßenv   | 31.12.1899          | 0,0 | 0,0 | 39.566,00              | 0,00    | 0,00    | 0,00          | 0,00                       | 39.566,00              |
|      | 1/0020004/02612 | Grundstück Nr. 1540/94, KG-Nr. 23443, Sonstige Straßenv   | 31.12.1899          | 0,0 | 0,0 | 30.251,20              | 0,00    | 0,00    | 0,00          | 0,00                       | 30.251,20              |
|      | 1/0020004/02613 | Grundstück Nr. 1540/95, KG-Nr. 23443, Sonstige Straßenv   | 31.12.1899          | 0,0 | 0,0 | 24.206,80              | 0,00    | 0,00    | 0,00          | 0,00                       | 24.206,80              |
|      | 1/0020004/02614 | Grundstück Nr. 1540/96, KG-Nr. 23443, Sonstige Straßenv   | 31.12.1899          | 0,0 | 0,0 | 476.836,00             | 0,00    | 0,00    | 0,00          | 0,00                       | 476.836,00             |
|      | 1/0020004/02615 | Grundstück Nr. 1540/96, KG-Nr. 23443, Sonstige Verkehrs   | 31.12.1899          | 0,0 | 0,0 | 7.475,20               | 0,00    | 0,00    | 0,00          | 0,00                       | 7.475,20               |
|      | 1/0020004/02616 | Grundstück Nr. 1540/97, KG-Nr. 23443, Sonstige Straßenv   | 31.12.1899          | 0,0 | 0,0 | 199.728,00             | 0,00    | 0,00    | 0,00          | 0,00                       | 199.728,00             |

| MVAG | Ansatz<br>Konto | Bezeichnung   | Inbetrieb-<br>nahme | RND | ND  | Buchwert<br>31.12.2019 | Zugänge | Abgänge | Wertaufholung | Abschreibung/<br>Wertmind. | Buchwert<br>31.12.2020 |
|------|-----------------|---|---------------------|-----|-----|------------------------|---------|---------|---------------|----------------------------|------------------------|
|      | 1/0020004/02617 | Grundstück Nr. 1540/99, KG-Nr. 23443, Sonstige Straßenv     | 31.12.1899          | 0,0 | 0,0 | 148.628,00             | 0,00    | 0,00    | 0,00          | 0,00                       | 148.628,00             |
|      | 1/0020004/02618 | Grundstück Nr. 1544/52, KG-Nr. 23443, Sonstige Straßenv     | 31.12.1899          | 0,0 | 0,0 | 32.674,80              | 0,00    | 0,00    | 0,00          | 0,00                       | 32.674,80              |
|      | 1/0020004/02619 | Grundstück Nr. 1544/53, KG-Nr. 23443, Sonstige Straßenv     | 31.12.1899          | 0,0 | 0,0 | 140.393,60             | 0,00    | 0,00    | 0,00          | 0,00                       | 140.393,60             |
|      | 1/0020004/02620 | Grundstück Nr. 1544/55, KG-Nr. 23443, Sonstige Straßenv     | 31.12.1899          | 0,0 | 0,0 | 31.594,40              | 0,00    | 0,00    | 0,00          | 0,00                       | 31.594,40              |
|      | 1/0020004/02621 | Grundstück Nr. 1545/45, KG-Nr. 23443, Sonstige Straßenv     | 31.12.1899          | 0,0 | 0,0 | 30.718,40              | 0,00    | 0,00    | 0,00          | 0,00                       | 30.718,40              |
|      | 1/0020004/02622 | Grundstück Nr. 1545/46, KG-Nr. 23443, Sonstige Straßenv     | 31.12.1899          | 0,0 | 0,0 | 36.558,40              | 0,00    | 0,00    | 0,00          | 0,00                       | 36.558,40              |
|      | 1/0020004/02623 | Grundstück Nr. 1545/47, KG-Nr. 23443, Sonstige Straßenv     | 31.12.1899          | 0,0 | 0,0 | 80.738,00              | 0,00    | 0,00    | 0,00          | 0,00                       | 80.738,00              |
|      | 1/0020004/02624 | Grundstück Nr. 1546/55, KG-Nr. 23443, Sonstige Straßenv     | 31.12.1899          | 0,0 | 0,0 | 46.077,60              | 0,00    | 0,00    | 0,00          | 0,00                       | 46.077,60              |
|      | 1/0020004/02625 | Grundstück Nr. 1546/56, KG-Nr. 23443, Sonstige Straßenv     | 31.12.1899          | 0,0 | 0,0 | 60.006,00              | 0,00    | 0,00    | 0,00          | 0,00                       | 60.006,00              |
|      | 1/0020004/02626 | Grundstück Nr. 1546/57, KG-Nr. 23443, Sonstige Straßenv     | 31.12.1899          | 0,0 | 0,0 | 33.638,40              | 0,00    | 0,00    | 0,00          | 0,00                       | 33.638,40              |
|      | 1/0020004/02627 | Grundstück Nr. 1551/18, KG-Nr. 23443, Sonstige Straßenv     | 31.12.1899          | 0,0 | 0,0 | 7.066,40               | 0,00    | 0,00    | 0,00          | 0,00                       | 7.066,40               |
|      | 1/0020004/02628 | Grundstück Nr. 1551/19, KG-Nr. 23443, Sonstige Straßenv     | 31.12.1899          | 0,0 | 0,0 | 36.850,40              | 0,00    | 0,00    | 0,00          | 0,00                       | 36.850,40              |
|      | 1/0020004/02629 | Grundstück Nr. 1558/11, KG-Nr. 23443, Sonstige Straßenv     | 31.12.1899          | 0,0 | 0,0 | 17.607,60              | 0,00    | 0,00    | 0,00          | 0,00                       | 17.607,60              |
|      | 1/0020004/02630 | Grundstück Nr. 1558/3, KG-Nr. 23443, Sonstige Straßenv      | 31.12.1899          | 0,0 | 0,0 | 2.861,60               | 0,00    | 0,00    | 0,00          | 0,00                       | 2.861,60               |
|      | 1/0020004/02631 | Grundstück Nr. 1558/9, KG-Nr. 23443, Sonstige Straßenv      | 31.12.1899          | 0,0 | 0,0 | 60.940,40              | 0,00    | 0,00    | 0,00          | 0,00                       | 60.940,40              |
|      | 1/0010001/02632 | Grundstück Nr. 1563/6, KG-Nr. 23443, Sonstige Freizeitfläc  | 31.12.1899          | 0,0 | 0,0 | 2.044,00               | 0,00    | 0,00    | 0,00          | 0,00                       | 2.044,00               |
|      | 1/0010001/02633 | Grundstück Nr. 1564/2, KG-Nr. 23443, Sonstige Freizeitfläc  | 31.12.1899          | 0,0 | 0,0 | 16.673,20              | 0,00    | 0,00    | 0,00          | 0,00                       | 16.673,20              |
|      | 1/0010001/02634 | Grundstück Nr. 1565/2, KG-Nr. 23443, Sonstige Freizeitfläc  | 31.12.1899          | 0,0 | 0,0 | 139.196,40             | 0,00    | 0,00    | 0,00          | 0,00                       | 139.196,40             |
|      | 1/0020004/02635 | Grundstück Nr. 1565/5, KG-Nr. 23443, Sonstige Straßenv      | 31.12.1899          | 0,0 | 0,0 | 21.053,20              | 0,00    | 0,00    | 0,00          | 0,00                       | 21.053,20              |
|      | 1/0020004/02636 | Grundstück Nr. 1568/3, KG-Nr. 23443, Sonstige Straßenv      | 31.12.1899          | 0,0 | 0,0 | 36.324,80              | 0,00    | 0,00    | 0,00          | 0,00                       | 36.324,80              |
|      | 1/0020004/02637 | Grundstück Nr. 1568/4, KG-Nr. 23443, Sonstige Straßenv      | 31.12.1899          | 0,0 | 0,0 | 8.730,80               | 0,00    | 0,00    | 0,00          | 0,00                       | 8.730,80               |
|      | 1/0020004/02638 | Grundstück Nr. 1568/5, KG-Nr. 23443, Sonstige Straßenv      | 31.12.1899          | 0,0 | 0,0 | 74.547,60              | 0,00    | 0,00    | 0,00          | 0,00                       | 74.547,60              |
|      | 1/0010001/08457 | Grundstück Nr. 1568/6, KG-Nr. 23443, Sonstige Parkplätze    | 31.12.1899          | 0,0 | 0,0 | 13.928,40              | 0,00    | 0,00    | 0,00          | 0,00                       | 13.928,40              |
|      | 1/0020004/02639 | Grundstück Nr. 1569/1, KG-Nr. 23443, Sonstige Straßenv      | 31.12.1899          | 0,0 | 0,0 | 112.741,20             | 0,00    | 0,00    | 0,00          | 0,00                       | 112.741,20             |
|      | 1/0020004/02640 | Grundstück Nr. 1569/70, KG-Nr. 23443, Sonstige Straßenv     | 31.12.1899          | 0,0 | 0,0 | 20.498,40              | 0,00    | 0,00    | 0,00          | 0,00                       | 20.498,40              |
|      | 1/0020004/02641 | Grundstück Nr. 1569/71, KG-Nr. 23443, Sonstige Straßenv     | 31.12.1899          | 0,0 | 0,0 | 59.305,20              | 0,00    | 0,00    | 0,00          | 0,00                       | 59.305,20              |
|      | 1/0020004/02642 | Grundstück Nr. 1569/72, KG-Nr. 23443, Sonstige Straßenv     | 31.12.1899          | 0,0 | 0,0 | 28.294,80              | 0,00    | 0,00    | 0,00          | 0,00                       | 28.294,80              |
|      | 1/0010001/02643 | Grundstück Nr. 1569/75, KG-Nr. 23443, Sonstige Freizeitfläc | 31.12.1899          | 0,0 | 0,0 | 50.048,80              | 0,00    | 0,00    | 0,00          | 0,00                       | 50.048,80              |
|      | 1/0020004/02644 | Grundstück Nr. 1569/83, KG-Nr. 23443, Sonstige Straßenv     | 31.12.1899          | 0,0 | 0,0 | 27.594,00              | 0,00    | 0,00    | 0,00          | 0,00                       | 27.594,00              |
|      | 1/0020004/02645 | Grundstück Nr. 1569/87, KG-Nr. 23443, Sonstige Straßenv     | 31.12.1899          | 0,0 | 0,0 | 33.463,20              | 0,00    | 0,00    | 0,00          | 0,00                       | 33.463,20              |
|      | 1/0020004/02646 | Grundstück Nr. 1570/35, KG-Nr. 23443, Sonstige Straßenv     | 31.12.1899          | 0,0 | 0,0 | 21.870,80              | 0,00    | 0,00    | 0,00          | 0,00                       | 21.870,80              |
|      | 1/0010001/02647 | Grundstück Nr. 1570/58, KG-Nr. 23443, Sonstige Freizeitfläc | 31.12.1899          | 0,0 | 0,0 | 15.300,80              | 0,00    | 0,00    | 0,00          | 0,00                       | 15.300,80              |
|      | 1/0020004/02648 | Grundstück Nr. 1570/63, KG-Nr. 23443, Sonstige Straßenv     | 31.12.1899          | 0,0 | 0,0 | 3.766,80               | 0,00    | 0,00    | 0,00          | 0,00                       | 3.766,80               |
|      | 1/0020004/02649 | Grundstück Nr. 1570/65, KG-Nr. 23443, Sonstige Straßenv     | 31.12.1899          | 0,0 | 0,0 | 102.433,60             | 0,00    | 0,00    | 0,00          | 0,00                       | 102.433,60             |
|      | 1/0010001/02650 | Grundstück Nr. 1570/82, KG-Nr. 23443, Rechtlich Rechtlich   | 31.12.1899          | 0,0 | 0,0 | 149,80                 | 0,00    | 0,00    | 0,00          | 0,00                       | 149,80                 |
|      | 1/0020004/02651 | Grundstück Nr. 1570/84, KG-Nr. 23443, Sonstige Straßenv     | 31.12.1899          | 0,0 | 0,0 | 26.572,00              | 0,00    | 0,00    | 0,00          | 0,00                       | 26.572,00              |
|      | 1/0020004/02652 | Grundstück Nr. 1570/87, KG-Nr. 23443, Sonstige Straßenv     | 31.12.1899          | 0,0 | 0,0 | 38.602,40              | 0,00    | 0,00    | 0,00          | 0,00                       | 38.602,40              |
|      | 1/0020004/02653 | Grundstück Nr. 1570/90, KG-Nr. 23443, Sonstige Verkehrs     | 31.12.1899          | 0,0 | 0,0 | 350,40                 | 0,00    | 0,00    | 0,00          | 0,00                       | 350,40                 |
|      | 1/0010001/02654 | Grundstück Nr. 1575/1, KG-Nr. 23443, Rechtlich Rechtlich    | 31.12.1899          | 0,0 | 0,0 | 130,60                 | 0,00    | 0,00    | 0,00          | 0,00                       | 130,60                 |

| MVAG | Ansatz<br>Konto | Bezeichnung   | Inbetrieb-<br>nahme | RND | ND  | Buchwert<br>31.12.2019 | Zugänge | Abgänge   | Wertaufholung | Abschreibung/<br>Wertmind. | Buchwert<br>31.12.2020 |
|------|-----------------|---|---------------------|-----|-----|------------------------|---------|-----------|---------------|----------------------------|------------------------|
|      | 1/0010001/02655 | Grundstück Nr. 1575/4, KG-Nr. 23443, Rechtlich          | 31.12.1899          | 0,0 | 0,0 | 68,00                  | 0,00    | 0,00      | 0,00          | 0,00                       | 68,00                  |
|      | 1/0010001/02656 | Grundstück Nr. 1576/1, KG-Nr. 23443, Rechtlich          | 31.12.1899          | 0,0 | 0,0 | 938,20                 | 0,00    | 0,00      | 0,00          | 0,00                       | 938,20                 |
|      | 1/0010001/02658 | Grundstück Nr. 1576/8, KG-Nr. 23443, Sonstige           | 31.12.1899          | 0,0 | 0,0 | 429.794,80             | 0,00    | 0,00      | 0,00          | 0,00                       | 429.794,80             |
|      | 1/0010001/02660 | Grundstück Nr. 1577, KG-Nr. 23443, Sonstige             | 31.12.1899          | 0,0 | 0,0 | 113.237,60             | 0,00    | 0,00      | 0,00          | 0,00                       | 113.237,60             |
|      | 1/0010001/02662 | Grundstück Nr. 1579/3, KG-Nr. 23443, Sonstige           | 31.12.1899          | 0,0 | 0,0 | 268.727,60             | 0,00    | 0,00      | 0,00          | 0,00                       | 268.727,60             |
|      | 1/0020004/02663 | Grundstück Nr. 1581/9, KG-Nr. 23443, Sonstige           | 31.12.1899          | 0,0 | 0,0 | 20.615,20              | 0,00    | 0,00      | 0,00          | 0,00                       | 20.615,20              |
|      | 1/0020001/02664 | Grundstück Nr. 1582/7, KG-Nr. 23443, Bauflächen         | 31.12.1899          | 0,0 | 0,0 | 39.858,00              | 0,00    | 0,00      | 0,00          | 0,00                       | 39.858,00              |
|      | 1/0020004/02665 | Grundstück Nr. 1582/8, KG-Nr. 23443, Sonstige           | 31.12.1899          | 0,0 | 0,0 | 35.332,00              | 0,00    | 0,00      | 0,00          | 0,00                       | 35.332,00              |
|      | 1/0020001/02666 | Grundstück Nr. 1585/10, KG-Nr. 23443, Bauflächen        | 31.12.1899          | 0,0 | 0,0 | 58.984,00              | 0,00    | 0,00      | 0,00          | 0,00                       | 58.984,00              |
|      | 1/0030001/02667 | Grundstück Nr. 1585/3, KG-Nr. 23443, Sonstige           | 31.12.1899          | 0,0 | 0,0 | 77.146,40              | 0,00    | 0,00      | 0,00          | 0,00                       | 77.146,40              |
|      | 1/0020004/02668 | Grundstück Nr. 1585/6, KG-Nr. 23443, Sonstige           | 31.12.1899          | 0,0 | 0,0 | 43.741,60              | 0,00    | 0,00      | 0,00          | 0,00                       | 43.741,60              |
|      | 1/0010001/02669 | Grundstück Nr. 1585/9, KG-Nr. 23443, Sonstige           | 31.12.1899          | 0,0 | 0,0 | 5.285,20               | 0,00    | 0,00      | 0,00          | 0,00                       | 5.285,20               |
|      | 1/0020004/02670 | Grundstück Nr. 1588/10, KG-Nr. 23443, Sonstige          | 31.12.1899          | 0,0 | 0,0 | 20.761,20              | 0,00    | 0,00      | 0,00          | 0,00                       | 20.761,20              |
|      | 1/0020004/02671 | Grundstück Nr. 1588/11, KG-Nr. 23443, Sonstige          | 31.12.1899          | 0,0 | 0,0 | 31.477,60              | 0,00    | 0,00      | 0,00          | 0,00                       | 31.477,60              |
|      | 1/0020004/02672 | Grundstück Nr. 1588/5, KG-Nr. 23443, Sonstige           | 31.12.1899          | 0,0 | 0,0 | 111.018,40             | 0,00    | 0,00      | 0,00          | 0,00                       | 111.018,40             |
|      | 1/0020004/02673 | Grundstück Nr. 1588/8, KG-Nr. 23443, Sonstige           | 31.12.1899          | 0,0 | 0,0 | 13.724,00              | 0,00    | 0,00      | 0,00          | 0,00                       | 13.724,00              |
|      | 1/0020004/02674 | Grundstück Nr. 1588/9, KG-Nr. 23443, Sonstige           | 31.12.1899          | 0,0 | 0,0 | 8.409,60               | 0,00    | 0,00      | 0,00          | 0,00                       | 8.409,60               |
|      | 1/0020004/02675 | Grundstück Nr. 1589/17, KG-Nr. 23443, Sonstige          | 31.12.1899          | 0,0 | 0,0 | 78.548,00              | 0,00    | 0,00      | 0,00          | 0,00                       | 78.548,00              |
|      | 1/0020004/02676 | Grundstück Nr. 1589/19, KG-Nr. 23443, Sonstige          | 31.12.1899          | 0,0 | 0,0 | 181.916,00             | 0,00    | 0,00      | 0,00          | 0,00                       | 181.916,00             |
|      | 1/0020004/02677 | Grundstück Nr. 1589/19, KG-Nr. 23443, Sonstige          | 31.12.1899          | 0,0 | 0,0 | 4.730,40               | 0,00    | 0,00      | 0,00          | 0,00                       | 4.730,40               |
|      | 1/0010001/02678 | Grundstück Nr. 1589/20, KG-Nr. 23443, Sonstige          | 31.12.1899          | 0,0 | 0,0 | 249.046,80             | 0,00    | 0,00      | 0,00          | 0,00                       | 249.046,80             |
|      | 1/0020001/02679 | Grundstück Nr. 1589/21, KG-Nr. 23443, Bauflächen        | 31.12.1899          | 0,0 | 0,0 | 4.144.502,00           | 0,00    | 0,00      | 0,00          | 0,00                       | 4.144.502,00           |
|      | 1/0010001/02683 | Grundstück Nr. 1589/23, KG-Nr. 23443, Bauflächen        | 31.12.1899          | 0,0 | 0,0 | 457.126,00             | 0,00    | 38.267,00 | 0,00          | 0,00                       | 418.859,00             |
|      | 1/0020004/02685 | Grundstück Nr. 1616/11, KG-Nr. 23443, Sonstige          | 31.12.1899          | 0,0 | 0,0 | 33.872,00              | 0,00    | 0,00      | 0,00          | 0,00                       | 33.872,00              |
|      | 1/0020004/02686 | Grundstück Nr. 1616/19, KG-Nr. 23443, Sonstige          | 31.12.1899          | 0,0 | 0,0 | 1.664,40               | 0,00    | 0,00      | 0,00          | 0,00                       | 1.664,40               |
|      | 1/0020004/02687 | Grundstück Nr. 1616/8, KG-Nr. 23443, Sonstige           | 31.12.1899          | 0,0 | 0,0 | 241.630,00             | 0,00    | 0,00      | 0,00          | 0,00                       | 241.630,00             |
|      | 1/0020004/02688 | Grundstück Nr. 1616/8, KG-Nr. 23443, Sonstige           | 31.12.1899          | 0,0 | 0,0 | 47.099,60              | 0,00    | 0,00      | 0,00          | 0,00                       | 47.099,60              |
|      | 1/0010001/02689 | Grundstück Nr. 1621/1, KG-Nr. 23443, Sonstige           | 31.12.1899          | 0,0 | 0,0 | 11.446,40              | 0,00    | 0,00      | 0,00          | 0,00                       | 11.446,40              |
|      | 1/0010001/07906 | Grundstück Nr. 1621/2, KG-Nr. 23443, Bauflächen         | 31.12.1899          | 0,0 | 0,0 | 792.780,00             | 0,00    | 0,00      | 0,00          | 0,00                       | 792.780,00             |
|      | 1/0030001/02690 | Grundstück Nr. 1621/2, KG-Nr. 23443, landwirtschaftlich | 31.12.1899          | 0,0 | 0,0 | 29.488,00              | 0,00    | 0,00      | 0,00          | 0,00                       | 29.488,00              |
|      | 1/0020004/02691 | Grundstück Nr. 1621/3, KG-Nr. 23443, Sonstige           | 31.12.1899          | 0,0 | 0,0 | 32.032,40              | 0,00    | 0,00      | 0,00          | 0,00                       | 32.032,40              |
|      | 1/0020004/02692 | Grundstück Nr. 1621/78, KG-Nr. 23443, Sonstige          | 31.12.1899          | 0,0 | 0,0 | 57.582,40              | 0,00    | 0,00      | 0,00          | 0,00                       | 57.582,40              |
|      | 1/0020001/02693 | Grundstück Nr. 1621/80, KG-Nr. 23443, Bauflächen        | 31.12.1899          | 0,0 | 0,0 | 261.778,00             | 0,00    | 0,00      | 0,00          | 0,00                       | 261.778,00             |
|      | 1/0020001/02694 | Grundstück Nr. 1621/81, KG-Nr. 23443, Bauflächen        | 31.12.1899          | 0,0 | 0,0 | 1.552.564,00           | 0,00    | 0,00      | 0,00          | 0,00                       | 1.552.564,00           |
|      | 1/0020001/02696 | Grundstück Nr. 1621/82, KG-Nr. 23443, Bauflächen        | 31.12.1899          | 0,0 | 0,0 | 400.916,00             | 0,00    | 0,00      | 0,00          | 0,00                       | 400.916,00             |
|      | 1/0020001/02698 | Grundstück Nr. 1621/84, KG-Nr. 23443, Bauflächen        | 31.12.1899          | 0,0 | 0,0 | 2.450.756,00           | 0,00    | 0,00      | 0,00          | 0,00                       | 2.450.756,00           |
|      | 1/0020001/02700 | Grundstück Nr. 1621/85, KG-Nr. 23443, Bauflächen        | 31.12.1899          | 0,0 | 0,0 | 660.650,00             | 0,00    | 0,00      | 0,00          | 0,00                       | 660.650,00             |
|      | 1/0020001/02702 | Grundstück Nr. 1621/86, KG-Nr. 23443, Bauflächen        | 31.12.1899          | 0,0 | 0,0 | 1.257.060,00           | 0,00    | 0,00      | 0,00          | 0,00                       | 1.257.060,00           |
|      | 1/0020001/02704 | Grundstück Nr. 1621/87, KG-Nr. 23443, Bauflächen        | 31.12.1899          | 0,0 | 0,0 | 804.022,00             | 0,00    | 0,00      | 0,00          | 0,00                       | 804.022,00             |

| MVAG | Ansatz<br>Konto | Bezeichnung  | Inbetrieb-<br>nahme | RND | ND  | Buchwert<br>31.12.2019 | Zugänge | Abgänge  | Wertaufholung | Abschreibung/<br>Wertmind. | Buchwert<br>31.12.2020 |
|------|-----------------|--|---------------------|-----|-----|------------------------|---------|----------|---------------|----------------------------|------------------------|
|      | 1/0020001/02706 | Grundstück Nr. 1621/88, KG-Nr. 23443, Bauflächen Gebäu     | 31.12.1899          | 0,0 | 0,0 | 1.059.668,00           | 0,00    | 0,00     | 0,00          | 0,00                       | 1.059.668,00           |
|      | 1/0020001/02708 | Grundstück Nr. 1621/89, KG-Nr. 23443, Bauflächen Gebäu     | 31.12.1899          | 0,0 | 0,0 | 996.888,00             | 0,00    | 0,00     | 0,00          | 0,00                       | 996.888,00             |
|      | 1/0020004/02710 | Grundstück Nr. 1621/90, KG-Nr. 23443, Sonstige Straßenv    | 31.12.1899          | 0,0 | 0,0 | 146.817,60             | 0,00    | 0,00     | 0,00          | 0,00                       | 146.817,60             |
|      | 1/0020004/02711 | Grundstück Nr. 1621/91, KG-Nr. 23443, Sonstige Straßenv    | 31.12.1899          | 0,0 | 0,0 | 38.894,40              | 0,00    | 0,00     | 0,00          | 0,00                       | 38.894,40              |
|      | 1/0020001/02712 | Grundstück Nr. 1621/92, KG-Nr. 23443, Bauflächen Gebäu     | 31.12.1899          | 0,0 | 0,0 | 718.466,00             | 0,00    | 0,00     | 0,00          | 0,00                       | 718.466,00             |
|      | 1/0020001/02714 | Grundstück Nr. 1621/93, KG-Nr. 23443, Bauflächen Gebäu     | 31.12.1899          | 0,0 | 0,0 | 941.116,00             | 0,00    | 0,00     | 0,00          | 0,00                       | 941.116,00             |
|      | 1/0020001/02716 | Grundstück Nr. 1621/94, KG-Nr. 23443, Bauflächen Gebäu     | 31.12.1899          | 0,0 | 0,0 | 923.450,00             | 0,00    | 0,00     | 0,00          | 0,00                       | 923.450,00             |
|      | 1/0030001/02718 | Grundstück Nr. 1621/95, KG-Nr. 23443, landwirtschaftlich   | 31.12.1899          | 0,0 | 0,0 | 5.390,00               | 0,00    | 0,00     | 0,00          | 0,00                       | 5.390,00               |
|      | 1/0020004/02719 | Grundstück Nr. 1640/7, KG-Nr. 23443, Sonstige Straßenv     | 31.12.1899          | 0,0 | 0,0 | 444.511,60             | 0,00    | 0,00     | 0,00          | 0,00                       | 444.511,60             |
|      | 1/0010001/02720 | Grundstück Nr. 1644, KG-Nr. 23443, Sonstige Freizeitfläch  | 31.12.1899          | 0,0 | 0,0 | 118.552,00             | 0,00    | 0,00     | 0,00          | 0,00                       | 118.552,00             |
|      | 1/0020004/02721 | Grundstück Nr. 1649/1, KG-Nr. 23443, Sonstige Straßenv     | 31.12.1899          | 0,0 | 0,0 | 22.192,00              | 0,00    | 0,00     | 0,00          | 0,00                       | 22.192,00              |
|      | 1/0020004/02722 | Grundstück Nr. 1649/53, KG-Nr. 23443, Sonstige Straßenv    | 31.12.1899          | 0,0 | 0,0 | 24.586,40              | 0,00    | 0,00     | 0,00          | 0,00                       | 24.586,40              |
|      | 1/0020004/02723 | Grundstück Nr. 1649/54, KG-Nr. 23443, Sonstige Straßenv    | 31.12.1899          | 0,0 | 0,0 | 38.485,60              | 0,00    | 0,00     | 0,00          | 0,00                       | 38.485,60              |
|      | 1/0020004/02725 | Grundstück Nr. 1649/55, KG-Nr. 23443, Sonstige Straßenv    | 31.12.1899          | 0,0 | 0,0 | 18.863,20              | 0,00    | 0,00     | 0,00          | 0,00                       | 18.863,20              |
|      | 1/0010001/02726 | Grundstück Nr. 1652/1, KG-Nr. 23443, Sonstige Freizeitfläc | 31.12.1899          | 0,0 | 0,0 | 17.228,00              | 0,00    | 0,00     | 0,00          | 0,00                       | 17.228,00              |
|      | 1/0010001/02727 | Grundstück Nr. 1652/2, KG-Nr. 23443, Sonstige Freizeitfläc | 31.12.1899          | 0,0 | 0,0 | 119.223,60             | 0,00    | 0,00     | 0,00          | 0,00                       | 119.223,60             |
|      | 1/0030001/02728 | Grundstück Nr. 1653/15, KG-Nr. 23443, Sonstige Freizeitflä | 31.12.1899          | 0,0 | 0,0 | 9.548,40               | 0,00    | 0,00     | 0,00          | 0,00                       | 9.548,40               |
|      | 1/0020001/02729 | Grundstück Nr. 1653/9, KG-Nr. 23443, Bauflächen Gebäu      | 31.12.1899          | 0,0 | 0,0 | 1.459.416,00           | 0,00    | 0,00     | 0,00          | 0,00                       | 1.459.416,00           |
|      | 1/0020001/02731 | Grundstück Nr. 1654/6, KG-Nr. 23443, Bauflächen Gebäu      | 31.12.1899          | 0,0 | 0,0 | 107.894,00             | 0,00    | 0,00     | 0,00          | 0,00                       | 107.894,00             |
|      | 1/0020001/02733 | Grundstück Nr. 1654/8, KG-Nr. 23443, Bauflächen Gebäu      | 31.12.1899          | 0,0 | 0,0 | 86.140,00              | 0,00    | 0,00     | 0,00          | 0,00                       | 86.140,00              |
|      | 1/0010001/02734 | Grundstück Nr. 1655/1, KG-Nr. 23443, Sonstige Freizeitfläc | 31.12.1899          | 0,0 | 0,0 | 121.793,20             | 0,00    | 0,00     | 0,00          | 0,00                       | 121.793,20             |
|      | 1/0010001/02735 | Grundstück Nr. 1655/2, KG-Nr. 23443, Sonstige Freizeitfläc | 31.12.1899          | 0,0 | 0,0 | 29.725,60              | 0,00    | 0,00     | 0,00          | 0,00                       | 29.725,60              |
|      | 1/0020004/02736 | Grundstück Nr. 166/3, KG-Nr. 23443, Sonstige Straßenverl   | 31.12.1899          | 0,0 | 0,0 | 175,20                 | 0,00    | 0,00     | 0,00          | 0,00                       | 175,20                 |
|      | 1/0020004/02737 | Grundstück Nr. 167/8, KG-Nr. 23443, Sonstige Straßenverl   | 31.12.1899          | 0,0 | 0,0 | 9.052,00               | 0,00    | 0,00     | 0,00          | 0,00                       | 9.052,00               |
|      | 1/0020004/02738 | Grundstück Nr. 1670/6, KG-Nr. 23443, Sonstige Straßenv     | 31.12.1899          | 0,0 | 0,0 | 30.076,00              | 0,00    | 0,00     | 0,00          | 0,00                       | 30.076,00              |
|      | 1/0020004/02739 | Grundstück Nr. 1670/7, KG-Nr. 23443, Sonstige Straßenv     | 31.12.1899          | 0,0 | 0,0 | 41.697,60              | 0,00    | 0,00     | 0,00          | 0,00                       | 41.697,60              |
|      | 1/0010001/02740 | Grundstück Nr. 1672, KG-Nr. 23443, Sonstige Freizeitfläch  | 31.12.1899          | 0,0 | 0,0 | 453.096,40             | 0,00    | 0,00     | 0,00          | 0,00                       | 453.096,40             |
|      | 1/0020004/02741 | Grundstück Nr. 1683/2, KG-Nr. 23443, Sonstige Straßenv     | 31.12.1899          | 0,0 | 0,0 | 51.216,80              | 0,00    | 0,00     | 0,00          | 0,00                       | 51.216,80              |
|      | 1/0020004/02742 | Grundstück Nr. 1690/8, KG-Nr. 23443, Sonstige Straßenv     | 31.12.1899          | 0,0 | 0,0 | 23.681,20              | 0,00    | 0,00     | 0,00          | 0,00                       | 23.681,20              |
|      | 1/0020004/02743 | Grundstück Nr. 170/5, KG-Nr. 23443, Sonstige Straßenverl   | 31.12.1899          | 0,0 | 0,0 | 167.111,60             | 0,00    | 0,00     | 0,00          | 0,00                       | 167.111,60             |
|      | 1/0010002/02744 | Grundstück Nr. 1731/2, KG-Nr. 23443, Gewässer Fließend     | 31.12.1899          | 0,0 | 0,0 | 1.266,00               | 0,00    | 0,00     | 0,00          | 0,00                       | 1.266,00               |
|      | 1/0030002/02745 | Grundstück Nr. 1731/3, KG-Nr. 23443, Wald Wälder, 3.711    | 31.12.1899          | 0,0 | 0,0 | 3.711,00               | 0,00    | 0,00     | 0,00          | 0,00                       | 3.711,00               |
|      | 1/0010001/02746 | Grundstück Nr. 1733/101, KG-Nr. 23443, Sonstige Freizeitf  | 31.12.1899          | 0,0 | 0,0 | 10.716,40              | 0,00    | 0,00     | 0,00          | 0,00                       | 10.716,40              |
|      | 1/0010001/02747 | Grundstück Nr. 1733/102, KG-Nr. 23443, Sonstige Freizeitf  | 31.12.1899          | 0,0 | 0,0 | 204,40                 | 0,00    | 0,00     | 0,00          | 0,00                       | 204,40                 |
|      | 1/0030001/02748 | Grundstück Nr. 1733/103, KG-Nr. 23443, Sonstige Freizeitf  | 31.12.1899          | 0,0 | 0,0 | 92.680,80              | 0,00    | 0,00     | 0,00          | 0,00                       | 92.680,80              |
|      | 1/0020004/02749 | Grundstück Nr. 1733/105, KG-Nr. 23443, Sonstige Straßen    | 31.12.1899          | 0,0 | 0,0 | 60.414,80              | 0,00    | 0,00     | 0,00          | 0,00                       | 60.414,80              |
|      | 1/0020004/02753 | Grundstück Nr. 1733/109, KG-Nr. 23443, Sonstige Straßen    | 31.12.1899          | 0,0 | 0,0 | 3.036,80               | 0,00    | 3.036,80 | 0,00          | 0,00                       | 0,00                   |
|      | 1/0020004/02754 | Grundstück Nr. 1733/110, KG-Nr. 23443, Sonstige Straßen    | 31.12.1899          | 0,0 | 0,0 | 41.551,60              | 0,00    | 0,00     | 0,00          | 0,00                       | 41.551,60              |
|      | 1/0020004/02755 | Grundstück Nr. 1733/111, KG-Nr. 23443, Sonstige Straßen    | 31.12.1899          | 0,0 | 0,0 | 43.916,80              | 0,00    | 0,00     | 0,00          | 0,00                       | 43.916,80              |

| MVAG | Ansatz<br>Konto | Bezeichnung  | Inbetrieb-<br>nahme | RND | ND  | Buchwert<br>31.12.2019 | Zugänge | Abgänge    | Wertaufholung | Abschreibung/<br>Wertmind. | Buchwert<br>31.12.2020 |
|------|-----------------|--|---------------------|-----|-----|------------------------|---------|------------|---------------|----------------------------|------------------------|
|      | 1/0010001/02756 | Grundstück Nr. 1733/112, KG-Nr. 23443, Sonstige Freizeifl 31.12.1899 |                     | 0,0 | 0,0 | 244.725,20             | 0,00    | 0,00       | 0,00          | 0,00                       | 244.725,20             |
|      | 1/0020004/02757 | Grundstück Nr. 1733/113, KG-Nr. 23443, Sonstige Straßen 31.12.1899   |                     | 0,0 | 0,0 | 4.409,20               | 0,00    | 0,00       | 0,00          | 0,00                       | 4.409,20               |
|      | 1/0020004/02758 | Grundstück Nr. 1733/115, KG-Nr. 23443, Sonstige Straßen 31.12.1899   |                     | 0,0 | 0,0 | 6.686,80               | 0,00    | 0,00       | 0,00          | 0,00                       | 6.686,80               |
|      | 1/0010001/02765 | Grundstück Nr. 1733/122, KG-Nr. 23443, Bauflächen Gebä 31.12.1899    |                     | 0,0 | 0,0 | 91.688,00              | 0,00    | 0,00       | 0,00          | 0,00                       | 91.688,00              |
|      | 1/0020004/02768 | Grundstück Nr. 1733/125, KG-Nr. 23443, Sonstige Straßen 31.12.1899   |                     | 0,0 | 0,0 | 30.192,80              | 0,00    | 0,00       | 0,00          | 0,00                       | 30.192,80              |
|      | 1/0010001/02773 | Grundstück Nr. 1733/130, KG-Nr. 23443, Bauflächen Gebä 31.12.1899    |                     | 0,0 | 0,0 | 99.426,00              | 0,00    | 0,00       | 0,00          | 0,00                       | 99.426,00              |
|      | 1/0020004/02776 | Grundstück Nr. 1733/133, KG-Nr. 23443, Sonstige Straßen 31.12.1899   |                     | 0,0 | 0,0 | 16.147,60              | 0,00    | 0,00       | 0,00          | 0,00                       | 16.147,60              |
|      | 1/0020004/02777 | Grundstück Nr. 1733/134, KG-Nr. 23443, Sonstige Straßen 31.12.1899   |                     | 0,0 | 0,0 | 6.978,80               | 0,00    | 0,00       | 0,00          | 0,00                       | 6.978,80               |
|      | 1/0020004/02778 | Grundstück Nr. 1733/135, KG-Nr. 23443, Sonstige Straßen 31.12.1899   |                     | 0,0 | 0,0 | 963,60                 | 0,00    | 0,00       | 0,00          | 0,00                       | 963,60                 |
|      | 1/0010001/07912 | Grundstück Nr. 1733/136, KG-Nr. 23443, Bauflächen Gebä 31.12.1899    |                     | 0,0 | 0,0 | 99.426,00              | 0,00    | 0,00       | 0,00          | 0,00                       | 99.426,00              |
|      | 1/0010001/07913 | Grundstück Nr. 1733/137, KG-Nr. 23443, Bauflächen Gebä 31.12.1899    |                     | 0,0 | 0,0 | 95.776,00              | 0,00    | 95.776,00  | 0,00          | 0,00                       | 0,00                   |
|      | 1/0010001/07914 | Grundstück Nr. 1733/138, KG-Nr. 23443, Bauflächen Gebä 31.12.1899    |                     | 0,0 | 0,0 | 102.054,00             | 0,00    | 0,00       | 0,00          | 0,00                       | 102.054,00             |
|      | 1/0010001/07915 | Grundstück Nr. 1733/139, KG-Nr. 23443, Bauflächen Gebä 31.12.1899    |                     | 0,0 | 0,0 | 102.054,00             | 0,00    | 0,00       | 0,00          | 0,00                       | 102.054,00             |
|      | 1/0010001/07917 | Grundstück Nr. 1733/141, KG-Nr. 23443, Bauflächen Gebä 31.12.1899    |                     | 0,0 | 0,0 | 100.740,00             | 0,00    | 0,00       | 0,00          | 0,00                       | 100.740,00             |
|      | 1/0010001/07918 | Grundstück Nr. 1733/142, KG-Nr. 23443, Bauflächen Gebä 31.12.1899    |                     | 0,0 | 0,0 | 99.864,00              | 0,00    | 99.864,00  | 0,00          | 0,00                       | 0,00                   |
|      | 1/0010001/07919 | Grundstück Nr. 1733/143, KG-Nr. 23443, Bauflächen Gebä 31.12.1899    |                     | 0,0 | 0,0 | 111.398,00             | 0,00    | 111.398,00 | 0,00          | 0,00                       | 0,00                   |
|      | 1/0020004/02779 | Grundstück Nr. 1733/17, KG-Nr. 23443, Sonstige Straßenv 31.12.1899   |                     | 0,0 | 0,0 | 5.927,60               | 0,00    | 0,00       | 0,00          | 0,00                       | 5.927,60               |
|      | 1/0030001/02780 | Grundstück Nr. 1733/2, KG-Nr. 23443, Sonstige Freizeifl 31.12.1899   |                     | 0,0 | 0,0 | 27.827,60              | 0,00    | 0,00       | 0,00          | 0,00                       | 27.827,60              |
|      | 1/0030001/02782 | Grundstück Nr. 1733/3, KG-Nr. 23443, Sonstige Freizeifl 31.12.1899   |                     | 0,0 | 0,0 | 12.264,00              | 0,00    | 0,00       | 0,00          | 0,00                       | 12.264,00              |
|      | 1/0010001/02784 | Grundstück Nr. 1733/37, KG-Nr. 23443, Sonstige Freizeifl 31.12.1899  |                     | 0,0 | 0,0 | 123.136,40             | 0,00    | 0,00       | 0,00          | 0,00                       | 123.136,40             |
|      | 1/0010001/02786 | Grundstück Nr. 1733/4, KG-Nr. 23443, Sonstige Betriebsfl 31.12.1899  |                     | 0,0 | 0,0 | 26.577,84              | 0,00    | 0,00       | 0,00          | 0,00                       | 26.577,84              |
|      | 1/0010001/02787 | Grundstück Nr. 1733/5, KG-Nr. 23443, Sonstige Betriebsfl 31.12.1899  |                     | 0,0 | 0,0 | 24.957,24              | 0,00    | 0,00       | 0,00          | 0,00                       | 24.957,24              |
|      | 1/0010001/02790 | Grundstück Nr. 1733/7, KG-Nr. 23443, Sonstige Betriebsfl 31.12.1899  |                     | 0,0 | 0,0 | 45.808,96              | 0,00    | 0,00       | 0,00          | 0,00                       | 45.808,96              |
|      | 1/0010001/02793 | Grundstück Nr. 1733/99, KG-Nr. 23443, Bauflächen Gebä 31.12.1899     |                     | 0,0 | 0,0 | 109.646,00             | 0,00    | 0,00       | 0,00          | 0,00                       | 109.646,00             |
|      | 1/0030001/02794 | Grundstück Nr. 1736/3, KG-Nr. 23443, Sonstige Freizeifl 31.12.1899   |                     | 0,0 | 0,0 | 29.200,00              | 0,00    | 0,00       | 0,00          | 0,00                       | 29.200,00              |
|      | 1/0010002/02795 | Grundstück Nr. 1736/4, KG-Nr. 23443, Gewässer Fließend 31.12.1899    |                     | 0,0 | 0,0 | 2.088,00               | 0,00    | 0,00       | 0,00          | 0,00                       | 2.088,00               |
|      | 1/0020004/02796 | Grundstück Nr. 1738/12, KG-Nr. 23443, Sonstige Straßenv 31.12.1899   |                     | 0,0 | 0,0 | 15.797,20              | 0,00    | 0,00       | 0,00          | 0,00                       | 15.797,20              |
|      | 1/0020004/02797 | Grundstück Nr. 1739/14, KG-Nr. 23443, Sonstige Straßenv 31.12.1899   |                     | 0,0 | 0,0 | 88.446,80              | 0,00    | 0,00       | 0,00          | 0,00                       | 88.446,80              |
|      | 1/0020004/02798 | Grundstück Nr. 1739/3, KG-Nr. 23443, Sonstige Straßenv 31.12.1899    |                     | 0,0 | 0,0 | 25.112,00              | 0,00    | 0,00       | 0,00          | 0,00                       | 25.112,00              |
|      | 1/0020004/02799 | Grundstück Nr. 1740/121, KG-Nr. 23443, Sonstige Straßen 31.12.1899   |                     | 0,0 | 0,0 | 613,20                 | 0,00    | 0,00       | 0,00          | 0,00                       | 613,20                 |
|      | 1/0020004/02800 | Grundstück Nr. 1740/2, KG-Nr. 23443, Sonstige Straßenv 31.12.1899    |                     | 0,0 | 0,0 | 76.416,40              | 0,00    | 0,00       | 0,00          | 0,00                       | 76.416,40              |
|      | 1/0020004/02801 | Grundstück Nr. 1740/51, KG-Nr. 23443, Sonstige Straßenv 31.12.1899   |                     | 0,0 | 0,0 | 35.273,60              | 0,00    | 0,00       | 0,00          | 0,00                       | 35.273,60              |
|      | 1/0020004/02802 | Grundstück Nr. 1740/52, KG-Nr. 23443, Sonstige Straßenv 31.12.1899   |                     | 0,0 | 0,0 | 34.134,80              | 0,00    | 0,00       | 0,00          | 0,00                       | 34.134,80              |
|      | 1/0020004/02803 | Grundstück Nr. 1740/54, KG-Nr. 23443, Sonstige Straßenv 31.12.1899   |                     | 0,0 | 0,0 | 39.128,00              | 0,00    | 0,00       | 0,00          | 0,00                       | 39.128,00              |
|      | 1/0020004/02804 | Grundstück Nr. 1740/55, KG-Nr. 23443, Sonstige Straßenv 31.12.1899   |                     | 0,0 | 0,0 | 88.972,40              | 0,00    | 0,00       | 0,00          | 0,00                       | 88.972,40              |
|      | 1/0020004/02805 | Grundstück Nr. 1740/57, KG-Nr. 23443, Sonstige Straßenv 31.12.1899   |                     | 0,0 | 0,0 | 1.985,60               | 0,00    | 0,00       | 0,00          | 0,00                       | 1.985,60               |
|      | 1/0020004/02806 | Grundstück Nr. 1740/58, KG-Nr. 23443, Sonstige Straßenv 31.12.1899   |                     | 0,0 | 0,0 | 16.001,60              | 0,00    | 0,00       | 0,00          | 0,00                       | 16.001,60              |
|      | 1/0020004/02807 | Grundstück Nr. 1742/13, KG-Nr. 23443, Sonstige Straßenv 31.12.1899   |                     | 0,0 | 0,0 | 53.903,20              | 0,00    | 0,00       | 0,00          | 0,00                       | 53.903,20              |
|      | 1/0020004/02808 | Grundstück Nr. 1745/9, KG-Nr. 23443, Sonstige Straßenv 31.12.1899    |                     | 0,0 | 0,0 | 105.236,80             | 0,00    | 0,00       | 0,00          | 0,00                       | 105.236,80             |

| MVAG | Ansatz<br>Konto | Bezeichnung  | Inbetrieb-<br>nahme | RND | ND  | Buchwert<br>31.12.2019 | Zugänge | Abgänge | Wertaufholung | Abschreibung/<br>Wertmind. | Buchwert<br>31.12.2020 |
|------|-----------------|--|---------------------|-----|-----|------------------------|---------|---------|---------------|----------------------------|------------------------|
|      | 1/0030001/02809 | Grundstück Nr. 1750/2, KG-Nr. 23443, landwirtschaftlich ge | 31.12.1899          | 0,0 | 0,0 | 34.436,00              | 0,00    | 0,00    | 0,00          | 0,00                       | 34.436,00              |
|      | 1/0020004/02810 | Grundstück Nr. 1751/8, KG-Nr. 23443, Sonstige Straßenve    | 31.12.1899          | 0,0 | 0,0 | 17.023,60              | 0,00    | 0,00    | 0,00          | 0,00                       | 17.023,60              |
|      | 1/0020004/02811 | Grundstück Nr. 1754/123, KG-Nr. 23443, Sonstige Straßen    | 31.12.1899          | 0,0 | 0,0 | 56.998,40              | 0,00    | 0,00    | 0,00          | 0,00                       | 56.998,40              |
|      | 1/0020004/02812 | Grundstück Nr. 1754/124, KG-Nr. 23443, Sonstige Straßen    | 31.12.1899          | 0,0 | 0,0 | 35.332,00              | 0,00    | 0,00    | 0,00          | 0,00                       | 35.332,00              |
|      | 1/0020004/02814 | Grundstück Nr. 1754/134, KG-Nr. 23443, Sonstige Straßen    | 31.12.1899          | 0,0 | 0,0 | 59.217,60              | 0,00    | 0,00    | 0,00          | 0,00                       | 59.217,60              |
|      | 1/0020004/02816 | Grundstück Nr. 1754/135, KG-Nr. 23443, Sonstige Straßen    | 31.12.1899          | 0,0 | 0,0 | 41.434,80              | 0,00    | 0,00    | 0,00          | 0,00                       | 41.434,80              |
|      | 1/0020004/02817 | Grundstück Nr. 1754/136, KG-Nr. 23443, Sonstige Straßen    | 31.12.1899          | 0,0 | 0,0 | 25.637,60              | 0,00    | 0,00    | 0,00          | 0,00                       | 25.637,60              |
|      | 1/0020004/02818 | Grundstück Nr. 1754/137, KG-Nr. 23443, Sonstige Straßen    | 31.12.1899          | 0,0 | 0,0 | 20.294,00              | 0,00    | 0,00    | 0,00          | 0,00                       | 20.294,00              |
|      | 1/0020004/02819 | Grundstück Nr. 1754/138, KG-Nr. 23443, Sonstige Straßen    | 31.12.1899          | 0,0 | 0,0 | 19.972,80              | 0,00    | 0,00    | 0,00          | 0,00                       | 19.972,80              |
|      | 1/0020004/02820 | Grundstück Nr. 1754/141, KG-Nr. 23443, Sonstige Straßen    | 31.12.1899          | 0,0 | 0,0 | 13.256,80              | 0,00    | 0,00    | 0,00          | 0,00                       | 13.256,80              |
|      | 1/0020004/02821 | Grundstück Nr. 1754/142, KG-Nr. 23443, Sonstige Straßen    | 31.12.1899          | 0,0 | 0,0 | 14.074,40              | 0,00    | 0,00    | 0,00          | 0,00                       | 14.074,40              |
|      | 1/0020004/02822 | Grundstück Nr. 1754/143, KG-Nr. 23443, Sonstige Straßen    | 31.12.1899          | 0,0 | 0,0 | 15.505,20              | 0,00    | 0,00    | 0,00          | 0,00                       | 15.505,20              |
|      | 1/0020004/02824 | Grundstück Nr. 1754/5, KG-Nr. 23443, Sonstige Straßenve    | 31.12.1899          | 0,0 | 0,0 | 30.543,20              | 0,00    | 0,00    | 0,00          | 0,00                       | 30.543,20              |
|      | 1/0020004/02825 | Grundstück Nr. 1754/6, KG-Nr. 23443, Sonstige Straßenve    | 31.12.1899          | 0,0 | 0,0 | 110.463,60             | 0,00    | 0,00    | 0,00          | 0,00                       | 110.463,60             |
|      | 1/0030001/02826 | Grundstück Nr. 1757/1, KG-Nr. 23443, landwirtschaftlich ge | 31.12.1899          | 0,0 | 0,0 | 489.318,00             | 0,00    | 0,00    | 0,00          | 0,00                       | 489.318,00             |
|      | 1/0020004/02827 | Grundstück Nr. 1757/1, KG-Nr. 23443, Sonstige Straßenve    | 31.12.1899          | 0,0 | 0,0 | 288.554,40             | 0,00    | 0,00    | 0,00          | 0,00                       | 288.554,40             |
|      | 1/0020004/02828 | Grundstück Nr. 1757/1, KG-Nr. 23443, Sonstige Verkehrs     | 31.12.1899          | 0,0 | 0,0 | 186.850,80             | 0,00    | 0,00    | 0,00          | 0,00                       | 186.850,80             |
|      | 1/0020004/02829 | Grundstück Nr. 1757/10, KG-Nr. 23443, Sonstige Straßenv    | 31.12.1899          | 0,0 | 0,0 | 21.316,00              | 0,00    | 0,00    | 0,00          | 0,00                       | 21.316,00              |
|      | 1/0020004/02830 | Grundstück Nr. 1757/11, KG-Nr. 23443, Sonstige Straßenv    | 31.12.1899          | 0,0 | 0,0 | 82.373,20              | 0,00    | 0,00    | 0,00          | 0,00                       | 82.373,20              |
|      | 1/0030001/02831 | Grundstück Nr. 1757/6, KG-Nr. 23443, landwirtschaftlich ge | 31.12.1899          | 0,0 | 0,0 | 106.118,00             | 0,00    | 0,00    | 0,00          | 0,00                       | 106.118,00             |
|      | 1/0030001/02832 | Grundstück Nr. 1757/8, KG-Nr. 23443, landwirtschaftlich ge | 31.12.1899          | 0,0 | 0,0 | 10.982,00              | 0,00    | 0,00    | 0,00          | 0,00                       | 10.982,00              |
|      | 1/0030001/02833 | Grundstück Nr. 1757/9, KG-Nr. 23443, Sonstige Verkehrs     | 31.12.1899          | 0,0 | 0,0 | 19.476,40              | 0,00    | 0,00    | 0,00          | 0,00                       | 19.476,40              |
|      | 1/0030001/02834 | Grundstück Nr. 1772/2, KG-Nr. 23443, Sonstige Freizeitfläc | 31.12.1899          | 0,0 | 0,0 | 549.836,00             | 0,00    | 0,00    | 0,00          | 0,00                       | 549.836,00             |
|      | 1/0030002/02254 | Grundstück Nr. 1774, KG-Nr. 23415, Wald Wälder, 133,00     | 31.12.1899          | 0,0 | 0,0 | 199,50                 | 0,00    | 0,00    | 0,00          | 0,00                       | 199,50                 |
|      | 1/0030001/02836 | Grundstück Nr. 1780/1, KG-Nr. 23443, landwirtschaftlich ge | 31.12.1899          | 0,0 | 0,0 | 4.230,00               | 0,00    | 0,00    | 0,00          | 0,00                       | 4.230,00               |
|      | 1/0010001/02838 | Grundstück Nr. 1785/4, KG-Nr. 23443, Sonstige Betriebsflä  | 31.12.1899          | 0,0 | 0,0 | 402.016,84             | 0,00    | 0,00    | 0,00          | 0,00                       | 402.016,84             |
|      | 1/0010001/08647 | Grundstück Nr. 18/2, KG-Nr. 23443, Bauflächen Gebäuden     | 31.12.1899          | 0,0 | 0,0 | 415.224,00             | 0,00    | 0,00    | 0,00          | 0,00                       | 415.224,00             |
|      | 1/0010001/02839 | Grundstück Nr. 18/2, KG-Nr. 23443, Sonstige Freizeitfläche | 31.12.1899          | 0,0 | 0,0 | 122.902,80             | 0,00    | 0,00    | 0,00          | 0,00                       | 122.902,80             |
|      | 1/0030001/02840 | Grundstück Nr. 1801/1, KG-Nr. 23443, Sonstige Freizeitfläc | 31.12.1899          | 0,0 | 0,0 | 26.893,20              | 0,00    | 0,00    | 0,00          | 0,00                       | 26.893,20              |
|      | 1/0020004/07920 | Grundstück Nr. 1807/2, KG-Nr. 23443, Sonstige Freizeitfläc | 31.12.1899          | 0,0 | 0,0 | 8.672,40               | 0,00    | 0,00    | 0,00          | 0,00                       | 8.672,40               |
|      | 1/0020004/02841 | Grundstück Nr. 1807/2, KG-Nr. 23443, Sonstige Verkehrs     | 31.12.1899          | 0,0 | 0,0 | 8.059,20               | 0,00    | 0,00    | 0,00          | 0,00                       | 8.059,20               |
|      | 1/0020004/02843 | Grundstück Nr. 1808/11, KG-Nr. 23443, Sonstige Straßenv    | 31.12.1899          | 0,0 | 0,0 | 84.388,00              | 0,00    | 0,00    | 0,00          | 0,00                       | 84.388,00              |
|      | 1/0020004/02844 | Grundstück Nr. 1808/24, KG-Nr. 23443, Sonstige Straßenv    | 31.12.1899          | 0,0 | 0,0 | 327.974,40             | 0,00    | 0,00    | 0,00          | 0,00                       | 327.974,40             |
|      | 1/0020004/02845 | Grundstück Nr. 1808/26, KG-Nr. 23443, Sonstige Straßenv    | 31.12.1899          | 0,0 | 0,0 | 68.240,40              | 0,00    | 0,00    | 0,00          | 0,00                       | 68.240,40              |
|      | 1/0010001/02846 | Grundstück Nr. 1808/29, KG-Nr. 23443, Sonstige Freizeitfl  | 31.12.1899          | 0,0 | 0,0 | 19.096,80              | 0,00    | 0,00    | 0,00          | 0,00                       | 19.096,80              |
|      | 1/0010001/02847 | Grundstück Nr. 1808/30, KG-Nr. 23443, Sonstige Freizeitfl  | 31.12.1899          | 0,0 | 0,0 | 19.418,00              | 0,00    | 0,00    | 0,00          | 0,00                       | 19.418,00              |
|      | 1/0030001/02848 | Grundstück Nr. 1808/31, KG-Nr. 23443, Sonstige Freizeitfl  | 31.12.1899          | 0,0 | 0,0 | 19.272,00              | 0,00    | 0,00    | 0,00          | 0,00                       | 19.272,00              |
|      | 1/0010001/02849 | Grundstück Nr. 1808/32, KG-Nr. 23443, Sonstige Freizeitfl  | 31.12.1899          | 0,0 | 0,0 | 23.739,60              | 0,00    | 0,00    | 0,00          | 0,00                       | 23.739,60              |
|      | 1/0020004/02850 | Grundstück Nr. 1808/4, KG-Nr. 23443, Sonstige Straßenve    | 31.12.1899          | 0,0 | 0,0 | 177.682,00             | 0,00    | 0,00    | 0,00          | 0,00                       | 177.682,00             |

| MVAG            | Ansatz<br>Konto | Bezeichnung  | Inbetrieb-<br>nahme | RND | ND  | Buchwert<br>31.12.2019 | Zugänge | Abgänge | Wertaufholung | Abschreibung/<br>Wertmind. | Buchwert<br>31.12.2020 |
|-----------------|-----------------|--|---------------------|-----|-----|------------------------|---------|---------|---------------|----------------------------|------------------------|
| 1/0020004/02852 |                 | Grundstück Nr. 1808/5, KG-Nr. 23443, Sonstige Straßenne    | 31.12.1899          | 0,0 | 0,0 | 345.144,00             | 0,00    | 0,00    | 0,00          | 0,00                       | 345.144,00             |
| 1/0020004/02853 |                 | Grundstück Nr. 1815/13, KG-Nr. 23443, Sonstige Straßenv    | 31.12.1899          | 0,0 | 0,0 | 28.178,00              | 0,00    | 0,00    | 0,00          | 0,00                       | 28.178,00              |
| 1/0030001/02854 |                 | Grundstück Nr. 1815/2, KG-Nr. 23443, Sonstige Freizeitfläc | 31.12.1899          | 0,0 | 0,0 | 56.531,20              | 0,00    | 0,00    | 0,00          | 0,00                       | 56.531,20              |
| 1/0020004/02855 |                 | Grundstück Nr. 1816/20, KG-Nr. 23443, Sonstige Straßenv    | 31.12.1899          | 0,0 | 0,0 | 191.698,00             | 0,00    | 0,00    | 0,00          | 0,00                       | 191.698,00             |
| 1/0020004/02856 |                 | Grundstück Nr. 1816/20, KG-Nr. 23443, Sonstige Verkehrs    | 31.12.1899          | 0,0 | 0,0 | 44.938,80              | 0,00    | 0,00    | 0,00          | 0,00                       | 44.938,80              |
| 1/0030001/02857 |                 | Grundstück Nr. 1816/7, KG-Nr. 23443, Sonstige Freizeitfläc | 31.12.1899          | 0,0 | 0,0 | 109.062,00             | 0,00    | 0,00    | 0,00          | 0,00                       | 109.062,00             |
| 1/0020004/02858 |                 | Grundstück Nr. 1817/40, KG-Nr. 23443, Sonstige Straßenv    | 31.12.1899          | 0,0 | 0,0 | 25.141,20              | 0,00    | 0,00    | 0,00          | 0,00                       | 25.141,20              |
| 1/0020004/02859 |                 | Grundstück Nr. 1819/37, KG-Nr. 23443, Sonstige Straßenv    | 31.12.1899          | 0,0 | 0,0 | 159.140,00             | 0,00    | 0,00    | 0,00          | 0,00                       | 159.140,00             |
| 1/0020004/02860 |                 | Grundstück Nr. 1819/40, KG-Nr. 23443, Sonstige Straßenv    | 31.12.1899          | 0,0 | 0,0 | 25.082,80              | 0,00    | 0,00    | 0,00          | 0,00                       | 25.082,80              |
| 1/0020004/02861 |                 | Grundstück Nr. 1819/42, KG-Nr. 23443, Sonstige Straßenv    | 31.12.1899          | 0,0 | 0,0 | 24.586,40              | 0,00    | 0,00    | 0,00          | 0,00                       | 24.586,40              |
| 1/0020004/02862 |                 | Grundstück Nr. 184/2, KG-Nr. 23443, Sonstige Straßenverl   | 31.12.1899          | 0,0 | 0,0 | 19.184,40              | 0,00    | 0,00    | 0,00          | 0,00                       | 19.184,40              |
| 1/0020004/02863 |                 | Grundstück Nr. 1850/31, KG-Nr. 23443, Sonstige Straßenv    | 31.12.1899          | 0,0 | 0,0 | 23.593,60              | 0,00    | 0,00    | 0,00          | 0,00                       | 23.593,60              |
| 1/0020004/02864 |                 | Grundstück Nr. 1850/7, KG-Nr. 23443, Sonstige Straßenne    | 31.12.1899          | 0,0 | 0,0 | 57.962,00              | 0,00    | 0,00    | 0,00          | 0,00                       | 57.962,00              |
| 1/0020004/02865 |                 | Grundstück Nr. 1851/18, KG-Nr. 23443, Sonstige Straßenv    | 31.12.1899          | 0,0 | 0,0 | 101.411,60             | 0,00    | 0,00    | 0,00          | 0,00                       | 101.411,60             |
| 1/0020004/02866 |                 | Grundstück Nr. 1851/20, KG-Nr. 23443, Sonstige Straßenv    | 31.12.1899          | 0,0 | 0,0 | 8.847,60               | 0,00    | 0,00    | 0,00          | 0,00                       | 8.847,60               |
| 1/0020004/02867 |                 | Grundstück Nr. 1851/21, KG-Nr. 23443, Sonstige Straßenv    | 31.12.1899          | 0,0 | 0,0 | 8.760,00               | 0,00    | 0,00    | 0,00          | 0,00                       | 8.760,00               |
| 1/0020004/02868 |                 | Grundstück Nr. 1851/22, KG-Nr. 23443, Sonstige Straßenv    | 31.12.1899          | 0,0 | 0,0 | 29.813,20              | 0,00    | 0,00    | 0,00          | 0,00                       | 29.813,20              |
| 1/0020004/02869 |                 | Grundstück Nr. 1851/23, KG-Nr. 23443, Sonstige Straßenv    | 31.12.1899          | 0,0 | 0,0 | 38.427,20              | 0,00    | 0,00    | 0,00          | 0,00                       | 38.427,20              |
| 1/0020004/02870 |                 | Grundstück Nr. 1852/1, KG-Nr. 23443, Sonstige Straßenne    | 31.12.1899          | 0,0 | 0,0 | 52.034,40              | 0,00    | 0,00    | 0,00          | 0,00                       | 52.034,40              |
| 1/0020004/02871 |                 | Grundstück Nr. 1852/5, KG-Nr. 23443, Sonstige Straßenne    | 31.12.1899          | 0,0 | 0,0 | 12.351,60              | 0,00    | 0,00    | 0,00          | 0,00                       | 12.351,60              |
| 1/0020004/02872 |                 | Grundstück Nr. 1852/50, KG-Nr. 23443, Sonstige Straßenv    | 31.12.1899          | 0,0 | 0,0 | 52.268,00              | 0,00    | 0,00    | 0,00          | 0,00                       | 52.268,00              |
| 1/0020004/02873 |                 | Grundstück Nr. 1852/51, KG-Nr. 23443, Sonstige Straßenv    | 31.12.1899          | 0,0 | 0,0 | 8.789,20               | 0,00    | 0,00    | 0,00          | 0,00                       | 8.789,20               |
| 1/0010001/02875 |                 | Grundstück Nr. 1854/2, KG-Nr. 23443, Sonstige Freizeitfläc | 31.12.1899          | 0,0 | 0,0 | 423.546,00             | 0,00    | 0,00    | 0,00          | 0,00                       | 423.546,00             |
| 1/0020004/02876 |                 | Grundstück Nr. 1858/1, KG-Nr. 23443, Sonstige Straßenne    | 31.12.1899          | 0,0 | 0,0 | 94.900,00              | 0,00    | 0,00    | 0,00          | 0,00                       | 94.900,00              |
| 1/0030001/02877 |                 | Grundstück Nr. 1860/2, KG-Nr. 23443, Sonstige Freizeitfläc | 31.12.1899          | 0,0 | 0,0 | 17.111,20              | 0,00    | 0,00    | 0,00          | 0,00                       | 17.111,20              |
| 1/0020004/02878 |                 | Grundstück Nr. 1861/3, KG-Nr. 23443, Sonstige Verkehrs     | 31.12.1899          | 0,0 | 0,0 | 32.966,80              | 0,00    | 0,00    | 0,00          | 0,00                       | 32.966,80              |
| 1/0020004/02879 |                 | Grundstück Nr. 1861/8, KG-Nr. 23443, Sonstige Straßenne    | 31.12.1899          | 0,0 | 0,0 | 395.076,00             | 0,00    | 0,00    | 0,00          | 0,00                       | 395.076,00             |
| 1/0020004/02880 |                 | Grundstück Nr. 1861/8, KG-Nr. 23443, Sonstige Verkehrs     | 31.12.1899          | 0,0 | 0,0 | 4.993,20               | 0,00    | 0,00    | 0,00          | 0,00                       | 4.993,20               |
| 1/0020004/02881 |                 | Grundstück Nr. 1865/8, KG-Nr. 23443, Sonstige Straßenne    | 31.12.1899          | 0,0 | 0,0 | 700,80                 | 0,00    | 0,00    | 0,00          | 0,00                       | 700,80                 |
| 1/0020004/02882 |                 | Grundstück Nr. 1865/9, KG-Nr. 23443, Sonstige Straßenne    | 31.12.1899          | 0,0 | 0,0 | 876,00                 | 0,00    | 0,00    | 0,00          | 0,00                       | 876,00                 |
| 1/0020004/02883 |                 | Grundstück Nr. 1869/108, KG-Nr. 23443, Sonstige Straßen    | 31.12.1899          | 0,0 | 0,0 | 42.573,60              | 0,00    | 0,00    | 0,00          | 0,00                       | 42.573,60              |
| 1/0020004/02885 |                 | Grundstück Nr. 1869/116, KG-Nr. 23443, Sonstige Straßen    | 31.12.1899          | 0,0 | 0,0 | 14.278,80              | 0,00    | 0,00    | 0,00          | 0,00                       | 14.278,80              |
| 1/0020001/08766 |                 | Grundstück Nr. 1869/125, KG-Nr. 23443, Sonstige Betriebs   | 31.12.1899          | 0,0 | 0,0 | 1.080.400,00           | 0,00    | 0,00    | 0,00          | 0,00                       | 1.080.400,00           |
| 1/0010001/02886 |                 | Grundstück Nr. 1869/126, KG-Nr. 23443, Sonstige Betriebs   | 31.12.1899          | 0,0 | 0,0 | 1.080.400,00           | 0,00    | 0,00    | 0,00          | 0,00                       | 1.080.400,00           |
| 1/0020004/02888 |                 | Grundstück Nr. 1869/138, KG-Nr. 23443, Sonstige Straßen    | 31.12.1899          | 0,0 | 0,0 | 110.200,80             | 0,00    | 0,00    | 0,00          | 0,00                       | 110.200,80             |
| 1/0020004/02889 |                 | Grundstück Nr. 1869/139, KG-Nr. 23443, Sonstige Straßen    | 31.12.1899          | 0,0 | 0,0 | 110.200,80             | 0,00    | 0,00    | 0,00          | 0,00                       | 110.200,80             |
| 1/0020004/02890 |                 | Grundstück Nr. 1869/143, KG-Nr. 23443, Sonstige Straßen    | 31.12.1899          | 0,0 | 0,0 | 136.305,60             | 0,00    | 0,00    | 0,00          | 0,00                       | 136.305,60             |
| 1/0020004/02891 |                 | Grundstück Nr. 1869/148, KG-Nr. 23443, Sonstige Straßen    | 31.12.1899          | 0,0 | 0,0 | 196.370,00             | 0,00    | 0,00    | 0,00          | 0,00                       | 196.370,00             |
| 1/0020004/02892 |                 | Grundstück Nr. 1869/157, KG-Nr. 23443, Sonstige Straßen    | 31.12.1899          | 0,0 | 0,0 | 284.291,20             | 0,00    | 0,00    | 0,00          | 0,00                       | 284.291,20             |



| MVAG | Ansatz<br>Konto | Bezeichnung  | Inbetrieb-<br>nahme | RND | ND  | Buchwert<br>31.12.2019 | Zugänge | Abgänge | Wertaufholung | Abschreibung/<br>Wertmind. | Buchwert<br>31.12.2020 |
|------|-----------------|--|---------------------|-----|-----|------------------------|---------|---------|---------------|----------------------------|------------------------|
|      | 1/0020004/02893 | Grundstück Nr. 1869/163, KG-Nr. 23443, Sonstige Straßen    | 31.12.1899          | 0,0 | 0,0 | 84.680,00              | 0,00    | 0,00    | 0,00          | 0,00                       | 84.680,00              |
|      | 1/0020004/02894 | Grundstück Nr. 1869/163, KG-Nr. 23443, Sonstige Verkehr    | 31.12.1899          | 0,0 | 0,0 | 2.861,60               | 0,00    | 0,00    | 0,00          | 0,00                       | 2.861,60               |
|      | 1/0020004/02895 | Grundstück Nr. 1869/18, KG-Nr. 23443, Sonstige Straßenv    | 31.12.1899          | 0,0 | 0,0 | 1.465.372,80           | 0,00    | 0,00    | 0,00          | 0,00                       | 1.465.372,80           |
|      | 1/0020004/02896 | Grundstück Nr. 1869/18, KG-Nr. 23443, Sonstige Verkehrs    | 31.12.1899          | 0,0 | 0,0 | 5.372,80               | 0,00    | 0,00    | 0,00          | 0,00                       | 5.372,80               |
|      | 1/0020004/02897 | Grundstück Nr. 1869/183, KG-Nr. 23443, Sonstige Straßen    | 31.12.1899          | 0,0 | 0,0 | 50.808,00              | 0,00    | 0,00    | 0,00          | 0,00                       | 50.808,00              |
|      | 1/0020004/02898 | Grundstück Nr. 1869/25, KG-Nr. 23443, Sonstige Straßenv    | 31.12.1899          | 0,0 | 0,0 | 50.370,00              | 0,00    | 0,00    | 0,00          | 0,00                       | 50.370,00              |
|      | 1/0020004/02899 | Grundstück Nr. 1869/61, KG-Nr. 23443, Sonstige Straßenv    | 31.12.1899          | 0,0 | 0,0 | 8.555,60               | 0,00    | 0,00    | 0,00          | 0,00                       | 8.555,60               |
|      | 1/0020004/02900 | Grundstück Nr. 1869/72, KG-Nr. 23443, Sonstige Parkplatz   | 31.12.1899          | 0,0 | 0,0 | 221.890,80             | 0,00    | 0,00    | 0,00          | 0,00                       | 221.890,80             |
|      | 1/0020004/02901 | Grundstück Nr. 1869/74, KG-Nr. 23443, Sonstige Straßenv    | 31.12.1899          | 0,0 | 0,0 | 428.860,40             | 0,00    | 0,00    | 0,00          | 0,00                       | 428.860,40             |
|      | 1/0020004/02902 | Grundstück Nr. 1869/74, KG-Nr. 23443, Sonstige Verkehrs    | 31.12.1899          | 0,0 | 0,0 | 12.614,40              | 0,00    | 0,00    | 0,00          | 0,00                       | 12.614,40              |
|      | 1/0020004/02903 | Grundstück Nr. 1869/76, KG-Nr. 23443, Sonstige Straßenv    | 31.12.1899          | 0,0 | 0,0 | 48.939,20              | 0,00    | 0,00    | 0,00          | 0,00                       | 48.939,20              |
|      | 1/0020004/02904 | Grundstück Nr. 1869/78, KG-Nr. 23443, Sonstige Straßenv    | 31.12.1899          | 0,0 | 0,0 | 473.799,20             | 0,00    | 0,00    | 0,00          | 0,00                       | 473.799,20             |
|      | 1/0020004/02905 | Grundstück Nr. 1869/79, KG-Nr. 23443, Sonstige Straßenv    | 31.12.1899          | 0,0 | 0,0 | 82.752,80              | 0,00    | 0,00    | 0,00          | 0,00                       | 82.752,80              |
|      | 1/0010001/02906 | Grundstück Nr. 1869/80, KG-Nr. 23443, Sonstige Betriebsfl  | 31.12.1899          | 0,0 | 0,0 | 1.873.791,74           | 0,00    | 0,00    | 0,00          | 0,00                       | 1.873.791,74           |
|      | 1/0020004/02907 | Grundstück Nr. 1869/81, KG-Nr. 23443, Sonstige Straßenv    | 31.12.1899          | 0,0 | 0,0 | 58.896,40              | 0,00    | 0,00    | 0,00          | 0,00                       | 58.896,40              |
|      | 1/0020004/02908 | Grundstück Nr. 1869/82, KG-Nr. 23443, Sonstige Straßenv    | 31.12.1899          | 0,0 | 0,0 | 283.210,80             | 0,00    | 0,00    | 0,00          | 0,00                       | 283.210,80             |
|      | 1/0020004/02909 | Grundstück Nr. 1869/85, KG-Nr. 23443, Sonstige Straßenv    | 31.12.1899          | 0,0 | 0,0 | 318.484,40             | 0,00    | 0,00    | 0,00          | 0,00                       | 318.484,40             |
|      | 1/0010001/02910 | Grundstück Nr. 1869/86, KG-Nr. 23443, Sonstige Betriebsfl  | 31.12.1899          | 0,0 | 0,0 | 474.349,62             | 0,00    | 0,00    | 0,00          | 0,00                       | 474.349,62             |
|      | 1/0020004/02914 | Grundstück Nr. 1869/88, KG-Nr. 23443, Sonstige Straßenv    | 31.12.1899          | 0,0 | 0,0 | 293.460,00             | 0,00    | 0,00    | 0,00          | 0,00                       | 293.460,00             |
|      | 1/0020004/02915 | Grundstück Nr. 1869/88, KG-Nr. 23443, Sonstige Verkehrs    | 31.12.1899          | 0,0 | 0,0 | 7.708,80               | 0,00    | 0,00    | 0,00          | 0,00                       | 7.708,80               |
|      | 1/0020004/02916 | Grundstück Nr. 1869/89, KG-Nr. 23443, Sonstige Straßenv    | 31.12.1899          | 0,0 | 0,0 | 217.832,00             | 0,00    | 0,00    | 0,00          | 0,00                       | 217.832,00             |
|      | 1/0030001/02917 | Grundstück Nr. 1869/91, KG-Nr. 23443, landwirtschaftlich c | 31.12.1899          | 0,0 | 0,0 | 2.256,00               | 0,00    | 0,00    | 0,00          | 0,00                       | 2.256,00               |
|      | 1/0030001/02918 | Grundstück Nr. 1869/92, KG-Nr. 23443, Sonstige Freizeitfl  | 31.12.1899          | 0,0 | 0,0 | 146.963,60             | 0,00    | 0,00    | 0,00          | 0,00                       | 146.963,60             |
|      | 1/0020004/02920 | Grundstück Nr. 1869/94, KG-Nr. 23443, Sonstige Straßenv    | 31.12.1899          | 0,0 | 0,0 | 74.898,00              | 0,00    | 0,00    | 0,00          | 0,00                       | 74.898,00              |
|      | 1/0020004/02921 | Grundstück Nr. 1882/52, KG-Nr. 23443, Sonstige Straßenv    | 31.12.1899          | 0,0 | 0,0 | 30.426,40              | 0,00    | 0,00    | 0,00          | 0,00                       | 30.426,40              |
|      | 1/0020004/02922 | Grundstück Nr. 1882/53, KG-Nr. 23443, Sonstige Straßenv    | 31.12.1899          | 0,0 | 0,0 | 30.426,40              | 0,00    | 0,00    | 0,00          | 0,00                       | 30.426,40              |
|      | 1/0020004/02923 | Grundstück Nr. 1882/54, KG-Nr. 23443, Sonstige Straßenv    | 31.12.1899          | 0,0 | 0,0 | 30.426,40              | 0,00    | 0,00    | 0,00          | 0,00                       | 30.426,40              |
|      | 1/0020004/02924 | Grundstück Nr. 1882/55, KG-Nr. 23443, Sonstige Straßenv    | 31.12.1899          | 0,0 | 0,0 | 30.397,20              | 0,00    | 0,00    | 0,00          | 0,00                       | 30.397,20              |
|      | 1/0020004/02925 | Grundstück Nr. 1882/56, KG-Nr. 23443, Sonstige Straßenv    | 31.12.1899          | 0,0 | 0,0 | 142.174,80             | 0,00    | 0,00    | 0,00          | 0,00                       | 142.174,80             |
|      | 1/0020004/02926 | Grundstück Nr. 1882/57, KG-Nr. 23443, Sonstige Straßenv    | 31.12.1899          | 0,0 | 0,0 | 184.339,60             | 0,00    | 0,00    | 0,00          | 0,00                       | 184.339,60             |
|      | 1/0020004/02927 | Grundstück Nr. 1882/58, KG-Nr. 23443, Sonstige Straßenv    | 31.12.1899          | 0,0 | 0,0 | 30.105,20              | 0,00    | 0,00    | 0,00          | 0,00                       | 30.105,20              |
|      | 1/0020004/02928 | Grundstück Nr. 1882/73, KG-Nr. 23443, Sonstige Straßenv    | 31.12.1899          | 0,0 | 0,0 | 30.397,20              | 0,00    | 0,00    | 0,00          | 0,00                       | 30.397,20              |
|      | 1/0020004/02929 | Grundstück Nr. 1882/88, KG-Nr. 23443, Sonstige Straßenv    | 31.12.1899          | 0,0 | 0,0 | 30.397,20              | 0,00    | 0,00    | 0,00          | 0,00                       | 30.397,20              |
|      | 1/0030001/02930 | Grundstück Nr. 1882/99, KG-Nr. 23443, Sonstige Freizeitfl  | 31.12.1899          | 0,0 | 0,0 | 77.321,60              | 0,00    | 0,00    | 0,00          | 0,00                       | 77.321,60              |
|      | 1/0020004/02931 | Grundstück Nr. 1885/115, KG-Nr. 23443, Sonstige Straßen    | 31.12.1899          | 0,0 | 0,0 | 65.437,20              | 0,00    | 0,00    | 0,00          | 0,00                       | 65.437,20              |
|      | 1/0020004/02932 | Grundstück Nr. 1885/163, KG-Nr. 23443, Sonstige Straßen    | 31.12.1899          | 0,0 | 0,0 | 36.500,00              | 0,00    | 0,00    | 0,00          | 0,00                       | 36.500,00              |
|      | 1/0020004/02933 | Grundstück Nr. 1885/173, KG-Nr. 23443, Sonstige Straßen    | 31.12.1899          | 0,0 | 0,0 | 23.184,80              | 0,00    | 0,00    | 0,00          | 0,00                       | 23.184,80              |
|      | 1/0020004/02934 | Grundstück Nr. 1885/176, KG-Nr. 23443, Sonstige Straßen    | 31.12.1899          | 0,0 | 0,0 | 36.062,00              | 0,00    | 0,00    | 0,00          | 0,00                       | 36.062,00              |
|      | 1/0020004/02935 | Grundstück Nr. 1885/184, KG-Nr. 23443, Sonstige Straßen    | 31.12.1899          | 0,0 | 0,0 | 29.696,40              | 0,00    | 0,00    | 0,00          | 0,00                       | 29.696,40              |

| MVAG | Ansatz<br>Konto | Bezeichnung  | Inbetrieb-<br>nahme | RND | ND  | Buchwert<br>31.12.2019 | Zugänge | Abgänge | Wertaufholung | Abschreibung/<br>Wertmind. | Buchwert<br>31.12.2020 |
|------|-----------------|--|---------------------|-----|-----|------------------------|---------|---------|---------------|----------------------------|------------------------|
|      | 1/0020004/02936 | Grundstück Nr. 1885/190, KG-Nr. 23443, Sonstige Straßen    | 31.12.1899          | 0,0 | 0,0 | 234.592,80             | 0,00    | 0,00    | 0,00          | 0,00                       | 234.592,80             |
|      | 1/0020004/02937 | Grundstück Nr. 1885/194, KG-Nr. 23443, Sonstige Straßen    | 31.12.1899          | 0,0 | 0,0 | 30.368,00              | 0,00    | 0,00    | 0,00          | 0,00                       | 30.368,00              |
|      | 1/0020004/02938 | Grundstück Nr. 1885/196, KG-Nr. 23443, Sonstige Straßen    | 31.12.1899          | 0,0 | 0,0 | 41.142,80              | 0,00    | 0,00    | 0,00          | 0,00                       | 41.142,80              |
|      | 1/0020004/02939 | Grundstück Nr. 1885/200, KG-Nr. 23443, Sonstige Straßen    | 31.12.1899          | 0,0 | 0,0 | 22.396,40              | 0,00    | 0,00    | 0,00          | 0,00                       | 22.396,40              |
|      | 1/0020004/02940 | Grundstück Nr. 1885/208, KG-Nr. 23443, Sonstige Straßen    | 31.12.1899          | 0,0 | 0,0 | 15.563,60              | 0,00    | 0,00    | 0,00          | 0,00                       | 15.563,60              |
|      | 1/0020004/02941 | Grundstück Nr. 1885/233, KG-Nr. 23443, Sonstige Straßen    | 31.12.1899          | 0,0 | 0,0 | 88.768,00              | 0,00    | 0,00    | 0,00          | 0,00                       | 88.768,00              |
|      | 1/0020004/02943 | Grundstück Nr. 1885/234, KG-Nr. 23443, Sonstige Straßen    | 31.12.1899          | 0,0 | 0,0 | 207.495,20             | 0,00    | 0,00    | 0,00          | 0,00                       | 207.495,20             |
|      | 1/0020004/02945 | Grundstück Nr. 1885/241, KG-Nr. 23443, Sonstige Verkehr    | 31.12.1899          | 0,0 | 0,0 | 5.577,20               | 0,00    | 0,00    | 0,00          | 0,00                       | 5.577,20               |
|      | 1/0020004/02946 | Grundstück Nr. 1885/242, KG-Nr. 23443, Sonstige Straßen    | 31.12.1899          | 0,0 | 0,0 | 52.793,60              | 0,00    | 0,00    | 0,00          | 0,00                       | 52.793,60              |
|      | 1/0020004/02947 | Grundstück Nr. 1885/246, KG-Nr. 23443, Sonstige Straßen    | 31.12.1899          | 0,0 | 0,0 | 116,80                 | 0,00    | 0,00    | 0,00          | 0,00                       | 116,80                 |
|      | 1/0020004/02948 | Grundstück Nr. 1885/274, KG-Nr. 23443, Sonstige Verkehr    | 31.12.1899          | 0,0 | 0,0 | 350,40                 | 0,00    | 0,00    | 0,00          | 0,00                       | 350,40                 |
|      | 1/0010001/02949 | Grundstück Nr. 1885/277, KG-Nr. 23443, Sonstige Freizeitf  | 31.12.1899          | 0,0 | 0,0 | 2.569,60               | 0,00    | 0,00    | 0,00          | 0,00                       | 2.569,60               |
|      | 1/0020004/02950 | Grundstück Nr. 1885/293, KG-Nr. 23443, Sonstige Straßen    | 31.12.1899          | 0,0 | 0,0 | 233,60                 | 0,00    | 0,00    | 0,00          | 0,00                       | 233,60                 |
|      | 1/0020004/02953 | Grundstück Nr. 1885/78, KG-Nr. 23443, Sonstige Straßenv    | 31.12.1899          | 0,0 | 0,0 | 109.149,60             | 0,00    | 0,00    | 0,00          | 0,00                       | 109.149,60             |
|      | 1/0010001/02954 | Grundstück Nr. 190/2, KG-Nr. 23443, Bauflächen Gebäude     | 31.12.1899          | 0,0 | 0,0 | 5.256,00               | 0,00    | 0,00    | 0,00          | 0,00                       | 5.256,00               |
|      | 1/0030001/07936 | Grundstück Nr. 190/2, KG-Nr. 23443, Sonstige Verkehrsra    | 31.12.1899          | 0,0 | 0,0 | 321,20                 | 0,00    | 0,00    | 0,00          | 0,00                       | 321,20                 |
|      | 1/0020004/02955 | Grundstück Nr. 1927, KG-Nr. 23443, Sonstige Straßenverk    | 31.12.1899          | 0,0 | 0,0 | 24.060,80              | 0,00    | 0,00    | 0,00          | 0,00                       | 24.060,80              |
|      | 1/0020004/02956 | Grundstück Nr. 1943/3, KG-Nr. 23443, Sonstige Straßenve    | 31.12.1899          | 0,0 | 0,0 | 535.703,20             | 0,00    | 0,00    | 0,00          | 0,00                       | 535.703,20             |
|      | 1/0020004/02959 | Grundstück Nr. 1950/2, KG-Nr. 23443, Sonstige Parkplätze   | 31.12.1899          | 0,0 | 0,0 | 42.515,20              | 0,00    | 0,00    | 0,00          | 0,00                       | 42.515,20              |
|      | 1/0020004/02957 | Grundstück Nr. 1950/2, KG-Nr. 23443, Sonstige Straßenve    | 31.12.1899          | 0,0 | 0,0 | 44.267,20              | 0,00    | 0,00    | 0,00          | 0,00                       | 44.267,20              |
|      | 1/0020004/02958 | Grundstück Nr. 1950/2, KG-Nr. 23443, Sonstige Verkehrs     | 31.12.1899          | 0,0 | 0,0 | 61.232,40              | 0,00    | 0,00    | 0,00          | 0,00                       | 61.232,40              |
|      | 1/0020004/02960 | Grundstück Nr. 1950/8, KG-Nr. 23443, Sonstige Verkehrs     | 31.12.1899          | 0,0 | 0,0 | 101.499,20             | 0,00    | 0,00    | 0,00          | 0,00                       | 101.499,20             |
|      | 1/0020004/02961 | Grundstück Nr. 1958/14, KG-Nr. 23443, Sonstige Straßenv    | 31.12.1899          | 0,0 | 0,0 | 163.315,60             | 0,00    | 0,00    | 0,00          | 0,00                       | 163.315,60             |
|      | 1/0020004/02962 | Grundstück Nr. 1978/6, KG-Nr. 23443, Sonstige Straßenve    | 31.12.1899          | 0,0 | 0,0 | 53.202,40              | 0,00    | 0,00    | 0,00          | 0,00                       | 53.202,40              |
|      | 1/0020004/02963 | Grundstück Nr. 1998/3, KG-Nr. 23443, Sonstige Straßenve    | 31.12.1899          | 0,0 | 0,0 | 21.082,40              | 0,00    | 0,00    | 0,00          | 0,00                       | 21.082,40              |
|      | 1/0020004/02964 | Grundstück Nr. 2027/4, KG-Nr. 23443, Sonstige Straßenve    | 31.12.1899          | 0,0 | 0,0 | 1.314,00               | 0,00    | 0,00    | 0,00          | 0,00                       | 1.314,00               |
|      | 1/0020004/02965 | Grundstück Nr. 2028/3, KG-Nr. 23443, Sonstige Straßenve    | 31.12.1899          | 0,0 | 0,0 | 58.633,60              | 0,00    | 0,00    | 0,00          | 0,00                       | 58.633,60              |
|      | 1/0030001/02966 | Grundstück Nr. 2028/4, KG-Nr. 23443, Sonstige Freizeitfläc | 31.12.1899          | 0,0 | 0,0 | 23.038,80              | 0,00    | 0,00    | 0,00          | 0,00                       | 23.038,80              |
|      | 1/0020004/02967 | Grundstück Nr. 2028/7, KG-Nr. 23443, Sonstige Straßenve    | 31.12.1899          | 0,0 | 0,0 | 10.862,40              | 0,00    | 0,00    | 0,00          | 0,00                       | 10.862,40              |
|      | 1/0020004/02968 | Grundstück Nr. 2040/5, KG-Nr. 23443, Sonstige Straßenve    | 31.12.1899          | 0,0 | 0,0 | 4.876,40               | 0,00    | 0,00    | 0,00          | 0,00                       | 4.876,40               |
|      | 1/0020004/02969 | Grundstück Nr. 2042/2, KG-Nr. 23443, Sonstige Straßenve    | 31.12.1899          | 0,0 | 0,0 | 28.703,60              | 0,00    | 0,00    | 0,00          | 0,00                       | 28.703,60              |
|      | 1/0020004/02970 | Grundstück Nr. 2061/11, KG-Nr. 23443, Sonstige Straßenv    | 31.12.1899          | 0,0 | 0,0 | 1.489,20               | 0,00    | 0,00    | 0,00          | 0,00                       | 1.489,20               |
|      | 1/0020004/02972 | Grundstück Nr. 2063/3, KG-Nr. 23443, Sonstige Straßenve    | 31.12.1899          | 0,0 | 0,0 | 3.650,00               | 0,00    | 0,00    | 0,00          | 0,00                       | 3.650,00               |
|      | 1/0020004/02973 | Grundstück Nr. 2065/3, KG-Nr. 23443, Sonstige Straßenve    | 31.12.1899          | 0,0 | 0,0 | 6.161,20               | 0,00    | 0,00    | 0,00          | 0,00                       | 6.161,20               |
|      | 1/0030001/02974 | Grundstück Nr. 2095, KG-Nr. 23443, Sonstige Freizeitfläch  | 31.12.1899          | 0,0 | 0,0 | 12.789,60              | 0,00    | 0,00    | 0,00          | 0,00                       | 12.789,60              |
|      | 1/0020004/02975 | Grundstück Nr. 2108/48, KG-Nr. 23443, Sonstige Straßenv    | 31.12.1899          | 0,0 | 0,0 | 14.541,60              | 0,00    | 0,00    | 0,00          | 0,00                       | 14.541,60              |
|      | 1/0020004/02976 | Grundstück Nr. 2108/49, KG-Nr. 23443, Sonstige Straßenv    | 31.12.1899          | 0,0 | 0,0 | 23.681,20              | 0,00    | 0,00    | 0,00          | 0,00                       | 23.681,20              |
|      | 1/0020004/02977 | Grundstück Nr. 2108/50, KG-Nr. 23443, Sonstige Straßenv    | 31.12.1899          | 0,0 | 0,0 | 36.003,60              | 0,00    | 0,00    | 0,00          | 0,00                       | 36.003,60              |
|      | 1/0020004/02978 | Grundstück Nr. 2108/51, KG-Nr. 23443, Sonstige Straßenv    | 31.12.1899          | 0,0 | 0,0 | 59.217,60              | 0,00    | 0,00    | 0,00          | 0,00                       | 59.217,60              |

| MVAG            | Ansatz<br>Konto | Bezeichnung   | Inbetrieb-<br>nahme | RND | ND  | Buchwert<br>31.12.2019 | Zugänge | Abgänge | Wertaufholung | Abschreibung/<br>Wertmind. | Buchwert<br>31.12.2020 |
|-----------------|-----------------|---|---------------------|-----|-----|------------------------|---------|---------|---------------|----------------------------|------------------------|
| 1/0030001/02979 |                 | Grundstück Nr. 2109/1, KG-Nr. 23443, Sonstige Freizeittfläc | 31.12.1899          | 0,0 | 0,0 | 69.992,40              | 0,00    | 0,00    | 0,00          | 0,00                       | 69.992,40              |
| 1/0020004/02980 |                 | Grundstück Nr. 2109/2, KG-Nr. 23443, Sonstige Straßenve     | 31.12.1899          | 0,0 | 0,0 | 8.730,80               | 0,00    | 0,00    | 0,00          | 0,00                       | 8.730,80               |
| 1/0020004/02981 |                 | Grundstück Nr. 2109/27, KG-Nr. 23443, Sonstige Straßenv     | 31.12.1899          | 0,0 | 0,0 | 27.477,20              | 0,00    | 0,00    | 0,00          | 0,00                       | 27.477,20              |
| 1/0030001/02982 |                 | Grundstück Nr. 2109/6, KG-Nr. 23443, Sonstige Freizeittfläc | 31.12.1899          | 0,0 | 0,0 | 51.508,80              | 0,00    | 0,00    | 0,00          | 0,00                       | 51.508,80              |
| 1/0030001/02983 |                 | Grundstück Nr. 2109/9, KG-Nr. 23443, Sonstige Freizeittfläc | 31.12.1899          | 0,0 | 0,0 | 64.765,60              | 0,00    | 0,00    | 0,00          | 0,00                       | 64.765,60              |
| 1/0020004/02984 |                 | Grundstück Nr. 211/3, KG-Nr. 23443, Sonstige Straßenverl    | 31.12.1899          | 0,0 | 0,0 | 135.312,80             | 0,00    | 0,00    | 0,00          | 0,00                       | 135.312,80             |
| 1/0020004/02985 |                 | Grundstück Nr. 2114/3, KG-Nr. 23443, Sonstige Straßenve     | 31.12.1899          | 0,0 | 0,0 | 10.804,00              | 0,00    | 0,00    | 0,00          | 0,00                       | 10.804,00              |
| 1/0020004/02986 |                 | Grundstück Nr. 220/3, KG-Nr. 23443, Sonstige Straßenverl    | 31.12.1899          | 0,0 | 0,0 | 39.916,40              | 0,00    | 0,00    | 0,00          | 0,00                       | 39.916,40              |
| 1/0020004/02987 |                 | Grundstück Nr. 2234/56, KG-Nr. 23443, Sonstige Straßenv     | 31.12.1899          | 0,0 | 0,0 | 436.569,20             | 0,00    | 0,00    | 0,00          | 0,00                       | 436.569,20             |
| 1/0020004/02988 |                 | Grundstück Nr. 2239/100, KG-Nr. 23443, Sonstige Straßen     | 31.12.1899          | 0,0 | 0,0 | 31.360,80              | 0,00    | 0,00    | 0,00          | 0,00                       | 31.360,80              |
| 1/0020004/02989 |                 | Grundstück Nr. 2239/101, KG-Nr. 23443, Sonstige Straßen     | 31.12.1899          | 0,0 | 0,0 | 105.937,60             | 0,00    | 0,00    | 0,00          | 0,00                       | 105.937,60             |
| 1/0020004/02990 |                 | Grundstück Nr. 2239/102, KG-Nr. 23443, Sonstige Straßen     | 31.12.1899          | 0,0 | 0,0 | 31.974,00              | 0,00    | 0,00    | 0,00          | 0,00                       | 31.974,00              |
| 1/0020004/02991 |                 | Grundstück Nr. 2239/103, KG-Nr. 23443, Sonstige Straßen     | 31.12.1899          | 0,0 | 0,0 | 47.596,00              | 0,00    | 0,00    | 0,00          | 0,00                       | 47.596,00              |
| 1/0020004/02992 |                 | Grundstück Nr. 2239/105, KG-Nr. 23443, Sonstige Straßen     | 31.12.1899          | 0,0 | 0,0 | 683.718,00             | 0,00    | 0,00    | 0,00          | 0,00                       | 683.718,00             |
| 1/0020004/02993 |                 | Grundstück Nr. 2239/105, KG-Nr. 23443, Sonstige Verkehr     | 31.12.1899          | 0,0 | 0,0 | 179.112,80             | 0,00    | 0,00    | 0,00          | 0,00                       | 179.112,80             |
| 1/0030001/02994 |                 | Grundstück Nr. 2239/109, KG-Nr. 23443, Sonstige Freizeittf  | 31.12.1899          | 0,0 | 0,0 | 20.002,00              | 0,00    | 0,00    | 0,00          | 0,00                       | 20.002,00              |
| 1/0030001/02995 |                 | Grundstück Nr. 2239/112, KG-Nr. 23443, Sonstige Freizeittf  | 31.12.1899          | 0,0 | 0,0 | 85.497,60              | 0,00    | 0,00    | 0,00          | 0,00                       | 85.497,60              |
| 1/0030001/02996 |                 | Grundstück Nr. 2239/114, KG-Nr. 23443, landwirtschaftlich   | 31.12.1899          | 0,0 | 0,0 | 28.608,00              | 0,00    | 0,00    | 0,00          | 0,00                       | 28.608,00              |
| 1/0010001/08362 |                 | Grundstück Nr. 2239/114, KG-Nr. 23443, Sonstige Betriebs    | 31.12.1899          | 0,0 | 0,0 | 800.900,52             | 0,00    | 0,00    | 0,00          | 0,00                       | 800.900,52             |
| 1/0030001/02997 |                 | Grundstück Nr. 2239/114, KG-Nr. 23443, Sonstige Sonstige    | 31.12.1899          | 0,0 | 0,0 | 117.909,60             | 0,00    | 0,00    | 0,00          | 0,00                       | 117.909,60             |
| 1/0020004/02998 |                 | Grundstück Nr. 2239/116, KG-Nr. 23443, Sonstige Straßen     | 31.12.1899          | 0,0 | 0,0 | 11.008,40              | 0,00    | 0,00    | 0,00          | 0,00                       | 11.008,40              |
| 1/0020004/03000 |                 | Grundstück Nr. 2239/17, KG-Nr. 23443, Sonstige Straßenv     | 31.12.1899          | 0,0 | 0,0 | 1.658.706,00           | 0,00    | 0,00    | 0,00          | 0,00                       | 1.658.706,00           |
| 1/0030001/03002 |                 | Grundstück Nr. 2239/94, KG-Nr. 23443, landwirtschaftlich c  | 31.12.1899          | 0,0 | 0,0 | 308.212,00             | 0,00    | 0,00    | 0,00          | 0,00                       | 308.212,00             |
| 1/0020001/03005 |                 | Grundstück Nr. 2239/98, KG-Nr. 23443, Bauflächen Gebäu      | 31.12.1899          | 0,0 | 0,0 | 1.340.718,00           | 0,00    | 0,00    | 0,00          | 0,00                       | 1.340.718,00           |
| 1/0020004/03007 |                 | Grundstück Nr. 2239/99, KG-Nr. 23443, Sonstige Straßenv     | 31.12.1899          | 0,0 | 0,0 | 56.297,60              | 0,00    | 0,00    | 0,00          | 0,00                       | 56.297,60              |
| 1/0030002/03008 |                 | Grundstück Nr. 2241/7, KG-Nr. 23443, Wald Wälder, 19.35     | 31.12.1899          | 0,0 | 0,0 | 19.354,00              | 0,00    | 0,00    | 0,00          | 0,00                       | 19.354,00              |
| 1/0020004/03009 |                 | Grundstück Nr. 2243/11, KG-Nr. 23443, Sonstige Straßenv     | 31.12.1899          | 0,0 | 0,0 | 50.632,80              | 0,00    | 0,00    | 0,00          | 0,00                       | 50.632,80              |
| 1/0030001/03011 |                 | Grundstück Nr. 2243/2, KG-Nr. 23443, landwirtschaftlich ge  | 31.12.1899          | 0,0 | 0,0 | 83.186,00              | 0,00    | 0,00    | 0,00          | 0,00                       | 83.186,00              |
| 1/0020004/03014 |                 | Grundstück Nr. 2243/7, KG-Nr. 23443, Sonstige Straßenve     | 31.12.1899          | 0,0 | 0,0 | 53.698,80              | 0,00    | 0,00    | 0,00          | 0,00                       | 53.698,80              |
| 1/0020004/03015 |                 | Grundstück Nr. 2245/22, KG-Nr. 23443, Sonstige Straßenv     | 31.12.1899          | 0,0 | 0,0 | 49.932,00              | 0,00    | 0,00    | 0,00          | 0,00                       | 49.932,00              |
| 1/0020004/03016 |                 | Grundstück Nr. 2245/23, KG-Nr. 23443, Sonstige Straßenv     | 31.12.1899          | 0,0 | 0,0 | 37.872,40              | 0,00    | 0,00    | 0,00          | 0,00                       | 37.872,40              |
| 1/0020004/03017 |                 | Grundstück Nr. 2246/15, KG-Nr. 23443, Sonstige Straßenv     | 31.12.1899          | 0,0 | 0,0 | 116.449,60             | 0,00    | 0,00    | 0,00          | 0,00                       | 116.449,60             |
| 1/0020004/03018 |                 | Grundstück Nr. 2247/9, KG-Nr. 23443, Sonstige Straßenve     | 31.12.1899          | 0,0 | 0,0 | 11.972,00              | 0,00    | 0,00    | 0,00          | 0,00                       | 11.972,00              |
| 1/0020004/03019 |                 | Grundstück Nr. 2249/15, KG-Nr. 23443, Sonstige Straßenv     | 31.12.1899          | 0,0 | 0,0 | 33.784,40              | 0,00    | 0,00    | 0,00          | 0,00                       | 33.784,40              |
| 1/0020004/03020 |                 | Grundstück Nr. 2250/15, KG-Nr. 23443, Sonstige Straßenv     | 31.12.1899          | 0,0 | 0,0 | 20.615,20              | 0,00    | 0,00    | 0,00          | 0,00                       | 20.615,20              |
| 1/0010001/03021 |                 | Grundstück Nr. 2258/13, KG-Nr. 23443, Sonstige Freizeittflä | 31.12.1899          | 0,0 | 0,0 | 118.464,40             | 0,00    | 0,00    | 0,00          | 0,00                       | 118.464,40             |
| 1/0010001/03023 |                 | Grundstück Nr. 2258/14, KG-Nr. 23443, Sonstige Freizeittf   | 31.12.1899          | 0,0 | 0,0 | 156.891,60             | 0,00    | 0,00    | 0,00          | 0,00                       | 156.891,60             |
| 1/0030001/03024 |                 | Grundstück Nr. 2258/16, KG-Nr. 23443, Sonstige Freizeittflä | 31.12.1899          | 0,0 | 0,0 | 22.396,40              | 0,00    | 0,00    | 0,00          | 0,00                       | 22.396,40              |
| 1/0020004/03025 |                 | Grundstück Nr. 2258/17, KG-Nr. 23443, Sonstige Parkplätz    | 31.12.1899          | 0,0 | 0,0 | 72.824,80              | 0,00    | 0,00    | 0,00          | 0,00                       | 72.824,80              |

| MVAG | Ansatz<br>Konto | Bezeichnung  | Inbetrieb-<br>nahme | RND | ND  | Buchwert<br>31.12.2019 | Zugänge | Abgänge | Wertaufholung | Abschreibung/<br>Wertmind. | Buchwert<br>31.12.2020 |
|------|-----------------|--|---------------------|-----|-----|------------------------|---------|---------|---------------|----------------------------|------------------------|
|      | 1/0020004/03026 | Grundstück Nr. 2259/26, KG-Nr. 23443, Sonstige Straßenv    | 31.12.1899          | 0,0 | 0,0 | 91.775,60              | 0,00    | 0,00    | 0,00          | 0,00                       | 91.775,60              |
|      | 1/0020004/03027 | Grundstück Nr. 2259/42, KG-Nr. 23443, Sonstige Verkehrs    | 31.12.1899          | 0,0 | 0,0 | 4.613,60               | 0,00    | 0,00    | 0,00          | 0,00                       | 4.613,60               |
|      | 1/0020004/03029 | Grundstück Nr. 2259/46, KG-Nr. 23443, Sonstige Straßenv    | 31.12.1899          | 0,0 | 0,0 | 303,68                 | 0,00    | 0,00    | 0,00          | 0,00                       | 303,68                 |
|      | 1/0020004/03030 | Grundstück Nr. 2259/49, KG-Nr. 23443, Sonstige Straßenv    | 31.12.1899          | 0,0 | 0,0 | 4.526,00               | 0,00    | 0,00    | 0,00          | 0,00                       | 4.526,00               |
|      | 1/0020001/03031 | Grundstück Nr. 2259/50, KG-Nr. 23443, Bauflächen Gebäu     | 31.12.1899          | 0,0 | 0,0 | 247.762,00             | 0,00    | 0,00    | 0,00          | 0,00                       | 247.762,00             |
|      | 1/0020001/03032 | Grundstück Nr. 2259/50, KG-Nr. 23443, Sonstige Freizeitflä | 31.12.1899          | 0,0 | 0,0 | 70.021,60              | 0,00    | 0,00    | 0,00          | 0,00                       | 70.021,60              |
|      | 1/0030001/03033 | Grundstück Nr. 2259/52, KG-Nr. 23443, Sonstige Freizeitflä | 31.12.1899          | 0,0 | 0,0 | 81.526,40              | 0,00    | 0,00    | 0,00          | 0,00                       | 81.526,40              |
|      | 1/0020004/03034 | Grundstück Nr. 2259/53, KG-Nr. 23443, Sonstige Straßenv    | 31.12.1899          | 0,0 | 0,0 | 22.075,20              | 0,00    | 0,00    | 0,00          | 0,00                       | 22.075,20              |
|      | 1/0020004/03035 | Grundstück Nr. 2259/54, KG-Nr. 23443, Sonstige Straßenv    | 31.12.1899          | 0,0 | 0,0 | 72.941,60              | 0,00    | 0,00    | 0,00          | 0,00                       | 72.941,60              |
|      | 1/0020004/03036 | Grundstück Nr. 2259/55, KG-Nr. 23443, Sonstige Straßenv    | 31.12.1899          | 0,0 | 0,0 | 46.632,40              | 0,00    | 0,00    | 0,00          | 0,00                       | 46.632,40              |
|      | 1/0020004/03037 | Grundstück Nr. 2259/56, KG-Nr. 23443, Sonstige Straßenv    | 31.12.1899          | 0,0 | 0,0 | 31.652,80              | 0,00    | 0,00    | 0,00          | 0,00                       | 31.652,80              |
|      | 1/0020004/03038 | Grundstück Nr. 2259/57, KG-Nr. 23443, Sonstige Straßenv    | 31.12.1899          | 0,0 | 0,0 | 63.831,20              | 0,00    | 0,00    | 0,00          | 0,00                       | 63.831,20              |
|      | 1/0020004/03039 | Grundstück Nr. 2259/58, KG-Nr. 23443, Sonstige Straßenv    | 31.12.1899          | 0,0 | 0,0 | 34.456,00              | 0,00    | 0,00    | 0,00          | 0,00                       | 34.456,00              |
|      | 1/0020004/03040 | Grundstück Nr. 2266/1, KG-Nr. 23443, Sonstige Straßenv     | 31.12.1899          | 0,0 | 0,0 | 31.214,80              | 0,00    | 0,00    | 0,00          | 0,00                       | 31.214,80              |
|      | 1/0020004/03041 | Grundstück Nr. 2266/2, KG-Nr. 23443, Sonstige Straßenv     | 31.12.1899          | 0,0 | 0,0 | 68.474,00              | 0,00    | 0,00    | 0,00          | 0,00                       | 68.474,00              |
|      | 1/0020004/03042 | Grundstück Nr. 2268/1, KG-Nr. 23443, Sonstige Straßenv     | 31.12.1899          | 0,0 | 0,0 | 23.973,20              | 0,00    | 0,00    | 0,00          | 0,00                       | 23.973,20              |
|      | 1/0020004/03043 | Grundstück Nr. 2268/4, KG-Nr. 23443, Sonstige Straßenv     | 31.12.1899          | 0,0 | 0,0 | 28.090,40              | 0,00    | 0,00    | 0,00          | 0,00                       | 28.090,40              |
|      | 1/0020004/03044 | Grundstück Nr. 2279/1, KG-Nr. 23443, Sonstige Straßenv     | 31.12.1899          | 0,0 | 0,0 | 29.521,20              | 0,00    | 0,00    | 0,00          | 0,00                       | 29.521,20              |
|      | 1/0010001/03047 | Grundstück Nr. 2279/17, KG-Nr. 23443, Sonstige Freizeitflä | 31.12.1899          | 0,0 | 0,0 | 5.460,40               | 0,00    | 0,00    | 0,00          | 0,00                       | 5.460,40               |
|      | 1/0020001/03046 | Grundstück Nr. 2279/17, KG-Nr. 23443, Sonstige Freizeitflä | 31.12.1899          | 0,0 | 0,0 | 846,80                 | 0,00    | 0,00    | 0,00          | 0,00                       | 846,80                 |
|      | 1/0020004/03048 | Grundstück Nr. 2279/17, KG-Nr. 23443, Sonstige Straßenv    | 31.12.1899          | 0,0 | 0,0 | 25.783,60              | 0,00    | 0,00    | 0,00          | 0,00                       | 25.783,60              |
|      | 1/0030001/03049 | Grundstück Nr. 2279/6, KG-Nr. 23443, landwirtschaftlich ge | 31.12.1899          | 0,0 | 0,0 | 3.352,00               | 0,00    | 0,00    | 0,00          | 0,00                       | 3.352,00               |
|      | 1/0020004/03051 | Grundstück Nr. 2279/66, KG-Nr. 23443, Sonstige Straßenv    | 31.12.1899          | 0,0 | 0,0 | 29.433,60              | 0,00    | 0,00    | 0,00          | 0,00                       | 29.433,60              |
|      | 1/0020004/03052 | Grundstück Nr. 2279/67, KG-Nr. 23443, Sonstige Straßenv    | 31.12.1899          | 0,0 | 0,0 | 53.786,40              | 0,00    | 0,00    | 0,00          | 0,00                       | 53.786,40              |
|      | 1/0030001/03054 | Grundstück Nr. 2279/68, KG-Nr. 23443, Sonstige Freizeitflä | 31.12.1899          | 0,0 | 0,0 | 136.597,60             | 0,00    | 0,00    | 0,00          | 0,00                       | 136.597,60             |
|      | 1/0010001/03055 | Grundstück Nr. 2279/70, KG-Nr. 23443, Bauflächen Gebäu     | 31.12.1899          | 0,0 | 0,0 | 93.732,00              | 0,00    | 0,00    | 0,00          | 0,00                       | 93.732,00              |
|      | 1/0010001/03056 | Grundstück Nr. 2279/71, KG-Nr. 23443, Bauflächen Gebäu     | 31.12.1899          | 0,0 | 0,0 | 29.200,00              | 0,00    | 0,00    | 0,00          | 0,00                       | 29.200,00              |
|      | 1/0010001/03057 | Grundstück Nr. 2279/72, KG-Nr. 23443, Bauflächen Gebäu     | 31.12.1899          | 0,0 | 0,0 | 70.226,00              | 0,00    | 0,00    | 0,00          | 0,00                       | 70.226,00              |
|      | 1/0020004/03058 | Grundstück Nr. 2279/8, KG-Nr. 23443, Sonstige Straßenv     | 31.12.1899          | 0,0 | 0,0 | 41.872,80              | 0,00    | 0,00    | 0,00          | 0,00                       | 41.872,80              |
|      | 1/0010001/03059 | Grundstück Nr. 2280/1, KG-Nr. 23443, Bauflächen Gebäud     | 31.12.1899          | 0,0 | 0,0 | 161.038,00             | 0,00    | 0,00    | 0,00          | 0,00                       | 161.038,00             |
|      | 1/0020004/03060 | Grundstück Nr. 2280/10, KG-Nr. 23443, Sonstige Straßenv    | 31.12.1899          | 0,0 | 0,0 | 62.371,20              | 0,00    | 0,00    | 0,00          | 0,00                       | 62.371,20              |
|      | 1/0020004/03062 | Grundstück Nr. 2280/22, KG-Nr. 23443, Sonstige Straßenv    | 31.12.1899          | 0,0 | 0,0 | 48.588,80              | 0,00    | 0,00    | 0,00          | 0,00                       | 48.588,80              |
|      | 1/0020004/03063 | Grundstück Nr. 2280/31, KG-Nr. 23443, Sonstige Straßenv    | 31.12.1899          | 0,0 | 0,0 | 154.292,80             | 0,00    | 0,00    | 0,00          | 0,00                       | 154.292,80             |
|      | 1/0030001/03065 | Grundstück Nr. 2280/32, KG-Nr. 23443, Sonstige Freizeitflä | 31.12.1899          | 0,0 | 0,0 | 64.824,00              | 0,00    | 0,00    | 0,00          | 0,00                       | 64.824,00              |
|      | 1/0020004/03066 | Grundstück Nr. 2281/1, KG-Nr. 23443, Sonstige Straßenv     | 31.12.1899          | 0,0 | 0,0 | 37.346,80              | 0,00    | 0,00    | 0,00          | 0,00                       | 37.346,80              |
|      | 1/0020004/03067 | Grundstück Nr. 2281/1, KG-Nr. 23443, Sonstige Verkehrs     | 31.12.1899          | 0,0 | 0,0 | 10.044,80              | 0,00    | 0,00    | 0,00          | 0,00                       | 10.044,80              |
|      | 1/0020004/03068 | Grundstück Nr. 2281/5, KG-Nr. 23443, Sonstige Straßenv     | 31.12.1899          | 0,0 | 0,0 | 25.491,60              | 0,00    | 0,00    | 0,00          | 0,00                       | 25.491,60              |
|      | 1/0020004/03069 | Grundstück Nr. 2282/1, KG-Nr. 23443, Sonstige Straßenv     | 31.12.1899          | 0,0 | 0,0 | 127.166,00             | 0,00    | 0,00    | 0,00          | 0,00                       | 127.166,00             |
|      | 1/0020004/03070 | Grundstück Nr. 2282/1, KG-Nr. 23443, Sonstige Verkehrs     | 31.12.1899          | 0,0 | 0,0 | 2.306,80               | 0,00    | 0,00    | 0,00          | 0,00                       | 2.306,80               |

| MVAG | Ansatz<br>Konto | Bezeichnung  | Inbetrieb-<br>nahme | RND | ND  | Buchwert<br>31.12.2019 | Zugänge | Abgänge | Wertaufholung | Abschreibung/<br>Wertmind. | Buchwert<br>31.12.2020 |
|------|-----------------|--|---------------------|-----|-----|------------------------|---------|---------|---------------|----------------------------|------------------------|
|      | 1/0020004/03071 | Grundstück Nr. 2282/12, KG-Nr. 23443, Sonstige Straßenv    | 31.12.1899          | 0,0 | 0,0 | 15.154,80              | 0,00    | 0,00    | 0,00          | 0,00                       | 15.154,80              |
|      | 1/0020004/03072 | Grundstück Nr. 2282/12, KG-Nr. 23443, Sonstige Verkehrs    | 31.12.1899          | 0,0 | 0,0 | 12.497,60              | 0,00    | 0,00    | 0,00          | 0,00                       | 12.497,60              |
|      | 1/0020004/03073 | Grundstück Nr. 2282/5, KG-Nr. 23443, Sonstige Straßenv     | 31.12.1899          | 0,0 | 0,0 | 96.155,60              | 0,00    | 0,00    | 0,00          | 0,00                       | 96.155,60              |
|      | 1/0020004/03074 | Grundstück Nr. 2282/77, KG-Nr. 23443, Sonstige Straßenv    | 31.12.1899          | 0,0 | 0,0 | 12.468,40              | 0,00    | 0,00    | 0,00          | 0,00                       | 12.468,40              |
|      | 1/0020004/03075 | Grundstück Nr. 2282/77, KG-Nr. 23443, Sonstige Verkehrs    | 31.12.1899          | 0,0 | 0,0 | 7.416,80               | 0,00    | 0,00    | 0,00          | 0,00                       | 7.416,80               |
|      | 1/0020004/03076 | Grundstück Nr. 2282/80, KG-Nr. 23443, Sonstige Straßenv    | 31.12.1899          | 0,0 | 0,0 | 40.967,60              | 0,00    | 0,00    | 0,00          | 0,00                       | 40.967,60              |
|      | 1/0020004/03077 | Grundstück Nr. 2282/83, KG-Nr. 23443, Sonstige Straßenv    | 31.12.1899          | 0,0 | 0,0 | 86.694,80              | 0,00    | 0,00    | 0,00          | 0,00                       | 86.694,80              |
|      | 1/0020004/03078 | Grundstück Nr. 2282/83, KG-Nr. 23443, Sonstige Verkehrs    | 31.12.1899          | 0,0 | 0,0 | 22.221,20              | 0,00    | 0,00    | 0,00          | 0,00                       | 22.221,20              |
|      | 1/0020004/03079 | Grundstück Nr. 2286/1, KG-Nr. 23443, Sonstige Straßenv     | 31.12.1899          | 0,0 | 0,0 | 132.246,80             | 0,00    | 0,00    | 0,00          | 0,00                       | 132.246,80             |
|      | 1/0020004/03080 | Grundstück Nr. 2289/1, KG-Nr. 23443, Sonstige Straßenv     | 31.12.1899          | 0,0 | 0,0 | 72.474,40              | 0,00    | 0,00    | 0,00          | 0,00                       | 72.474,40              |
|      | 1/0020004/03081 | Grundstück Nr. 2290, KG-Nr. 23443, Sonstige Straßenverk    | 31.12.1899          | 0,0 | 0,0 | 5.869,20               | 0,00    | 0,00    | 0,00          | 0,00                       | 5.869,20               |
|      | 1/0020004/03082 | Grundstück Nr. 2292/8, KG-Nr. 23443, Sonstige Straßenv     | 31.12.1899          | 0,0 | 0,0 | 4.759,60               | 0,00    | 0,00    | 0,00          | 0,00                       | 4.759,60               |
|      | 1/0020004/03083 | Grundstück Nr. 2297/2, KG-Nr. 23443, Sonstige Straßenv     | 31.12.1899          | 0,0 | 0,0 | 5.372,80               | 0,00    | 0,00    | 0,00          | 0,00                       | 5.372,80               |
|      | 1/0020004/03084 | Grundstück Nr. 2297/5, KG-Nr. 23443, Sonstige Straßenv     | 31.12.1899          | 0,0 | 0,0 | 233,60                 | 0,00    | 0,00    | 0,00          | 0,00                       | 233,60                 |
|      | 1/0020004/03085 | Grundstück Nr. 2298/4, KG-Nr. 23443, Sonstige Verkehrs     | 31.12.1899          | 0,0 | 0,0 | 4.701,20               | 0,00    | 0,00    | 0,00          | 0,00                       | 4.701,20               |
|      | 1/0020001/03086 | Grundstück Nr. 2299, KG-Nr. 23443, Sonstige Sonstiges      | (o 31.12.1899       | 0,0 | 0,0 | 876,00                 | 0,00    | 0,00    | 0,00          | 0,00                       | 876,00                 |
|      | 1/0030001/03089 | Grundstück Nr. 2308/1, KG-Nr. 23443, Sonstige Freizeifläch | 31.12.1899          | 0,0 | 0,0 | 81.000,80              | 0,00    | 0,00    | 0,00          | 0,00                       | 81.000,80              |
|      | 1/0020004/03090 | Grundstück Nr. 2308/302, KG-Nr. 23443, Sonstige Straßen    | 31.12.1899          | 0,0 | 0,0 | 16.936,00              | 0,00    | 0,00    | 0,00          | 0,00                       | 16.936,00              |
|      | 1/0020004/03091 | Grundstück Nr. 2308/303, KG-Nr. 23443, Sonstige Straßen    | 31.12.1899          | 0,0 | 0,0 | 16.527,20              | 0,00    | 0,00    | 0,00          | 0,00                       | 16.527,20              |
|      | 1/0020004/03092 | Grundstück Nr. 2308/304, KG-Nr. 23443, Sonstige Straßen    | 31.12.1899          | 0,0 | 0,0 | 17.432,40              | 0,00    | 0,00    | 0,00          | 0,00                       | 17.432,40              |
|      | 1/0020004/03093 | Grundstück Nr. 2308/306, KG-Nr. 23443, Sonstige Straßen    | 31.12.1899          | 0,0 | 0,0 | 16.936,00              | 0,00    | 0,00    | 0,00          | 0,00                       | 16.936,00              |
|      | 1/0020004/03094 | Grundstück Nr. 2308/307, KG-Nr. 23443, Sonstige Straßen    | 31.12.1899          | 0,0 | 0,0 | 16.644,00              | 0,00    | 0,00    | 0,00          | 0,00                       | 16.644,00              |
|      | 1/0020004/03095 | Grundstück Nr. 2308/308, KG-Nr. 23443, Sonstige Verkehr    | 31.12.1899          | 0,0 | 0,0 | 5.285,20               | 0,00    | 0,00    | 0,00          | 0,00                       | 5.285,20               |
|      | 1/0020004/03096 | Grundstück Nr. 2308/309, KG-Nr. 23443, Sonstige Straßen    | 31.12.1899          | 0,0 | 0,0 | 17.403,20              | 0,00    | 0,00    | 0,00          | 0,00                       | 17.403,20              |
|      | 1/0020004/03097 | Grundstück Nr. 2308/310, KG-Nr. 23443, Sonstige Straßen    | 31.12.1899          | 0,0 | 0,0 | 35.682,40              | 0,00    | 0,00    | 0,00          | 0,00                       | 35.682,40              |
|      | 1/0020004/03098 | Grundstück Nr. 2308/311, KG-Nr. 23443, Sonstige Straßen    | 31.12.1899          | 0,0 | 0,0 | 20.148,00              | 0,00    | 0,00    | 0,00          | 0,00                       | 20.148,00              |
|      | 1/0020004/03099 | Grundstück Nr. 2308/312, KG-Nr. 23443, Sonstige Straßen    | 31.12.1899          | 0,0 | 0,0 | 16.673,20              | 0,00    | 0,00    | 0,00          | 0,00                       | 16.673,20              |
|      | 1/0020004/03100 | Grundstück Nr. 2308/313, KG-Nr. 23443, Sonstige Straßen    | 31.12.1899          | 0,0 | 0,0 | 8.730,80               | 0,00    | 0,00    | 0,00          | 0,00                       | 8.730,80               |
|      | 1/0020004/03101 | Grundstück Nr. 2308/314, KG-Nr. 23443, Sonstige Straßen    | 31.12.1899          | 0,0 | 0,0 | 122.260,40             | 0,00    | 0,00    | 0,00          | 0,00                       | 122.260,40             |
|      | 1/0020004/03102 | Grundstück Nr. 2308/315, KG-Nr. 23443, Sonstige Straßen    | 31.12.1899          | 0,0 | 0,0 | 140.101,60             | 0,00    | 0,00    | 0,00          | 0,00                       | 140.101,60             |
|      | 1/0020004/03103 | Grundstück Nr. 2308/316, KG-Nr. 23443, Sonstige Straßen    | 31.12.1899          | 0,0 | 0,0 | 204.049,60             | 0,00    | 0,00    | 0,00          | 0,00                       | 204.049,60             |
|      | 1/0020004/03104 | Grundstück Nr. 2308/317, KG-Nr. 23443, Sonstige Straßen    | 31.12.1899          | 0,0 | 0,0 | 147.547,60             | 0,00    | 0,00    | 0,00          | 0,00                       | 147.547,60             |
|      | 1/0020004/03105 | Grundstück Nr. 2308/318, KG-Nr. 23443, Sonstige Straßen    | 31.12.1899          | 0,0 | 0,0 | 16.790,00              | 0,00    | 0,00    | 0,00          | 0,00                       | 16.790,00              |
|      | 1/0020004/03106 | Grundstück Nr. 2308/319, KG-Nr. 23443, Sonstige Straßen    | 31.12.1899          | 0,0 | 0,0 | 16.877,60              | 0,00    | 0,00    | 0,00          | 0,00                       | 16.877,60              |
|      | 1/0020004/03107 | Grundstück Nr. 2308/320, KG-Nr. 23443, Sonstige Straßen    | 31.12.1899          | 0,0 | 0,0 | 16.877,60              | 0,00    | 0,00    | 0,00          | 0,00                       | 16.877,60              |
|      | 1/0020004/03108 | Grundstück Nr. 2308/321, KG-Nr. 23443, Sonstige Straßen    | 31.12.1899          | 0,0 | 0,0 | 16.790,00              | 0,00    | 0,00    | 0,00          | 0,00                       | 16.790,00              |
|      | 1/0020004/03109 | Grundstück Nr. 2308/322, KG-Nr. 23443, Sonstige Straßen    | 31.12.1899          | 0,0 | 0,0 | 28.732,80              | 0,00    | 0,00    | 0,00          | 0,00                       | 28.732,80              |
|      | 1/0020004/03110 | Grundstück Nr. 2308/323, KG-Nr. 23443, Sonstige Straßen    | 31.12.1899          | 0,0 | 0,0 | 17.520,00              | 0,00    | 0,00    | 0,00          | 0,00                       | 17.520,00              |
|      | 1/0020004/03111 | Grundstück Nr. 2308/324, KG-Nr. 23443, Sonstige Straßen    | 31.12.1899          | 0,0 | 0,0 | 8.468,00               | 0,00    | 0,00    | 0,00          | 0,00                       | 8.468,00               |

| MVAG | Ansatz<br>Konto | Bezeichnung  | Inbetrieb-<br>nahme | RND | ND  | Buchwert<br>31.12.2019 | Zugänge | Abgänge | Wertaufholung | Abschreibung/<br>Wertmind. | Buchwert<br>31.12.2020 |
|------|-----------------|--|---------------------|-----|-----|------------------------|---------|---------|---------------|----------------------------|------------------------|
|      | 1/0020004/03112 | Grundstück Nr. 2308/325, KG-Nr. 23443, Sonstige Straßen    | 31.12.1899          | 0,0 | 0,0 | 405.062,40             | 0,00    | 0,00    | 0,00          | 0,00                       | 405.062,40             |
|      | 1/0020004/03113 | Grundstück Nr. 2308/325, KG-Nr. 23443, Sonstige Verkehr    | 31.12.1899          | 0,0 | 0,0 | 10.161,60              | 0,00    | 0,00    | 0,00          | 0,00                       | 10.161,60              |
|      | 1/0020004/03114 | Grundstück Nr. 2308/326, KG-Nr. 23443, Sonstige Straßen    | 31.12.1899          | 0,0 | 0,0 | 16.994,40              | 0,00    | 0,00    | 0,00          | 0,00                       | 16.994,40              |
|      | 1/0020004/03115 | Grundstück Nr. 2308/327, KG-Nr. 23443, Sonstige Straßen    | 31.12.1899          | 0,0 | 0,0 | 16.877,60              | 0,00    | 0,00    | 0,00          | 0,00                       | 16.877,60              |
|      | 1/0020004/03116 | Grundstück Nr. 2308/336, KG-Nr. 23443, Sonstige Straßen    | 31.12.1899          | 0,0 | 0,0 | 408,80                 | 0,00    | 0,00    | 0,00          | 0,00                       | 408,80                 |
|      | 1/0020001/03117 | Grundstück Nr. 2308/337, KG-Nr. 23443, Sonstige Sonstigi   | 31.12.1899          | 0,0 | 0,0 | 1.372,40               | 0,00    | 0,00    | 0,00          | 0,00                       | 1.372,40               |
|      | 1/0020004/02255 | Grundstück Nr. 2310/103, KG-Nr. 23419, Sonstige Straßen    | 31.12.1899          | 0,0 | 0,0 | 53.077,50              | 0,00    | 0,00    | 0,00          | 0,00                       | 53.077,50              |
|      | 1/0020004/02256 | Grundstück Nr. 2310/108, KG-Nr. 23419, Sonstige Straßen    | 31.12.1899          | 0,0 | 0,0 | 2.830,80               | 0,00    | 0,00    | 0,00          | 0,00                       | 2.830,80               |
|      | 1/0020004/03119 | Grundstück Nr. 2310/12, KG-Nr. 23443, Sonstige Straßenv    | 31.12.1899          | 0,0 | 0,0 | 9.782,00               | 0,00    | 0,00    | 0,00          | 0,00                       | 9.782,00               |
|      | 1/0020004/03120 | Grundstück Nr. 2310/14, KG-Nr. 23443, Sonstige Straßenv    | 31.12.1899          | 0,0 | 0,0 | 2.452,80               | 0,00    | 0,00    | 0,00          | 0,00                       | 2.452,80               |
|      | 1/0030001/02257 | Grundstück Nr. 2310/25, KG-Nr. 23419, landwirtschaftlich   | 31.12.1899          | 0,0 | 0,0 | 2.620,00               | 0,00    | 0,00    | 0,00          | 0,00                       | 2.620,00               |
|      | 1/0030001/02258 | Grundstück Nr. 2310/26, KG-Nr. 23419, landwirtschaftlich   | 31.12.1899          | 0,0 | 0,0 | 3.450,00               | 0,00    | 0,00    | 0,00          | 0,00                       | 3.450,00               |
|      | 1/0030001/02259 | Grundstück Nr. 2310/27, KG-Nr. 23419, landwirtschaftlich   | 31.12.1899          | 0,0 | 0,0 | 2.560,00               | 0,00    | 0,00    | 0,00          | 0,00                       | 2.560,00               |
|      | 1/0030001/02260 | Grundstück Nr. 2310/28, KG-Nr. 23419, landwirtschaftlich   | 31.12.1899          | 0,0 | 0,0 | 2.644,00               | 0,00    | 0,00    | 0,00          | 0,00                       | 2.644,00               |
|      | 1/0030001/02261 | Grundstück Nr. 2310/29, KG-Nr. 23419, landwirtschaftlich   | 31.12.1899          | 0,0 | 0,0 | 3.152,00               | 0,00    | 0,00    | 0,00          | 0,00                       | 3.152,00               |
|      | 1/0030001/02262 | Grundstück Nr. 2310/30, KG-Nr. 23419, landwirtschaftlich   | 31.12.1899          | 0,0 | 0,0 | 3.386,00               | 0,00    | 0,00    | 0,00          | 0,00                       | 3.386,00               |
|      | 1/0030001/02263 | Grundstück Nr. 2310/32, KG-Nr. 23419, landwirtschaftlich   | 31.12.1899          | 0,0 | 0,0 | 3.602,00               | 0,00    | 0,00    | 0,00          | 0,00                       | 3.602,00               |
|      | 1/0030001/02264 | Grundstück Nr. 2310/33, KG-Nr. 23419, landwirtschaftlich   | 31.12.1899          | 0,0 | 0,0 | 3.852,00               | 0,00    | 0,00    | 0,00          | 0,00                       | 3.852,00               |
|      | 1/0030001/03121 | Grundstück Nr. 2310/9, KG-Nr. 23443, Sonstige Freizeitfläc | 31.12.1899          | 0,0 | 0,0 | 27.535,60              | 0,00    | 0,00    | 0,00          | 0,00                       | 27.535,60              |
|      | 1/0020004/03122 | Grundstück Nr. 2314/16, KG-Nr. 23443, Sonstige Straßenv    | 31.12.1899          | 0,0 | 0,0 | 29.346,00              | 0,00    | 0,00    | 0,00          | 0,00                       | 29.346,00              |
|      | 1/0020004/03123 | Grundstück Nr. 2314/16, KG-Nr. 23443, Sonstige Verkehrs    | 31.12.1899          | 0,0 | 0,0 | 3.474,80               | 0,00    | 0,00    | 0,00          | 0,00                       | 3.474,80               |
|      | 1/0020004/03124 | Grundstück Nr. 2315/1, KG-Nr. 23443, Sonstige Straßenv     | 31.12.1899          | 0,0 | 0,0 | 61.612,00              | 0,00    | 0,00    | 0,00          | 0,00                       | 61.612,00              |
|      | 1/0010001/03126 | Grundstück Nr. 2315/11, KG-Nr. 23443, Sonstige Sonstige:   | 31.12.1899          | 0,0 | 0,0 | 672.242,40             | 0,00    | 0,00    | 0,00          | 0,00                       | 672.242,40             |
|      | 1/0020004/03127 | Grundstück Nr. 2315/33, KG-Nr. 23443, Sonstige Straßenv    | 31.12.1899          | 0,0 | 0,0 | 74.460,00              | 0,00    | 0,00    | 0,00          | 0,00                       | 74.460,00              |
|      | 1/0020004/03128 | Grundstück Nr. 2315/33, KG-Nr. 23443, Sonstige Verkehrs    | 31.12.1899          | 0,0 | 0,0 | 408,80                 | 0,00    | 0,00    | 0,00          | 0,00                       | 408,80                 |
|      | 1/0020004/03129 | Grundstück Nr. 2315/34, KG-Nr. 23443, Sonstige Straßenv    | 31.12.1899          | 0,0 | 0,0 | 35.215,20              | 0,00    | 0,00    | 0,00          | 0,00                       | 35.215,20              |
|      | 1/0020004/03130 | Grundstück Nr. 2315/35, KG-Nr. 23443, Sonstige Straßenv    | 31.12.1899          | 0,0 | 0,0 | 16.906,80              | 0,00    | 0,00    | 0,00          | 0,00                       | 16.906,80              |
|      | 1/0020004/03131 | Grundstück Nr. 2315/36, KG-Nr. 23443, Sonstige Straßenv    | 31.12.1899          | 0,0 | 0,0 | 16.702,40              | 0,00    | 0,00    | 0,00          | 0,00                       | 16.702,40              |
|      | 1/0020004/03132 | Grundstück Nr. 2315/37, KG-Nr. 23443, Sonstige Straßenv    | 31.12.1899          | 0,0 | 0,0 | 34.660,40              | 0,00    | 0,00    | 0,00          | 0,00                       | 34.660,40              |
|      | 1/0020004/03133 | Grundstück Nr. 2315/38, KG-Nr. 23443, Sonstige Straßenv    | 31.12.1899          | 0,0 | 0,0 | 34.339,20              | 0,00    | 0,00    | 0,00          | 0,00                       | 34.339,20              |
|      | 1/0020004/03134 | Grundstück Nr. 2315/39, KG-Nr. 23443, Sonstige Straßenv    | 31.12.1899          | 0,0 | 0,0 | 68.970,40              | 0,00    | 0,00    | 0,00          | 0,00                       | 68.970,40              |
|      | 1/0010001/03135 | Grundstück Nr. 2321/1, KG-Nr. 23443, Sonstige Freizeitfläc | 31.12.1899          | 0,0 | 0,0 | 45.260,00              | 0,00    | 0,00    | 0,00          | 0,00                       | 45.260,00              |
|      | 1/0010001/03137 | Grundstück Nr. 2321/2, KG-Nr. 23443, Bauflächen Gebäud     | 31.12.1899          | 0,0 | 0,0 | 130.378,00             | 0,00    | 0,00    | 0,00          | 0,00                       | 130.378,00             |
|      | 1/0010001/03139 | Grundstück Nr. 2321/3, KG-Nr. 23443, Bauflächen Gebäud     | 31.12.1899          | 0,0 | 0,0 | 25.550,00              | 0,00    | 0,00    | 0,00          | 0,00                       | 25.550,00              |
|      | 1/0010001/03140 | Grundstück Nr. 2322/1, KG-Nr. 23443, Bauflächen Gebäud     | 31.12.1899          | 0,0 | 0,0 | 193.742,00             | 0,00    | 0,00    | 0,00          | 0,00                       | 193.742,00             |
|      | 1/0020001/03141 | Grundstück Nr. 2322/2, KG-Nr. 23443, Bauflächen Gebäud     | 31.12.1899          | 0,0 | 0,0 | 658.022,00             | 0,00    | 0,00    | 0,00          | 0,00                       | 658.022,00             |
|      | 1/0020004/03143 | Grundstück Nr. 233/2, KG-Nr. 23443, Sonstige Straßenverl   | 31.12.1899          | 0,0 | 0,0 | 70.576,40              | 0,00    | 0,00    | 0,00          | 0,00                       | 70.576,40              |
|      | 1/0020004/03144 | Grundstück Nr. 2335/4, KG-Nr. 23443, Sonstige Straßenv     | 31.12.1899          | 0,0 | 0,0 | 72.474,40              | 0,00    | 0,00    | 0,00          | 0,00                       | 72.474,40              |
|      | 1/0020004/03145 | Grundstück Nr. 234/4, KG-Nr. 23443, Sonstige Straßenverl   | 31.12.1899          | 0,0 | 0,0 | 15.184,00              | 0,00    | 0,00    | 0,00          | 0,00                       | 15.184,00              |

| MVAG | Ansatz<br>Konto | Bezeichnung  | Inbetrieb-<br>nahme | RND | ND  | Buchwert<br>31.12.2019 | Zugänge | Abgänge | Wertaufholung | Abschreibung/<br>Wertmind. | Buchwert<br>31.12.2020 |
|------|-----------------|--|---------------------|-----|-----|------------------------|---------|---------|---------------|----------------------------|------------------------|
|      | 1/0020004/03146 | Grundstück Nr. 2340/13, KG-Nr. 23443, Sonstige Straßenv    | 31.12.1899          | 0,0 | 0,0 | 38.339,60              | 0,00    | 0,00    | 0,00          | 0,00                       | 38.339,60              |
|      | 1/0020004/03147 | Grundstück Nr. 2342/2, KG-Nr. 23443, Sonstige Straßenv     | 31.12.1899          | 0,0 | 0,0 | 13.256,80              | 0,00    | 0,00    | 0,00          | 0,00                       | 13.256,80              |
|      | 1/0020004/03148 | Grundstück Nr. 2352/18, KG-Nr. 23443, Sonstige Straßenv    | 31.12.1899          | 0,0 | 0,0 | 37.054,80              | 0,00    | 0,00    | 0,00          | 0,00                       | 37.054,80              |
|      | 1/0020004/03149 | Grundstück Nr. 2352/19, KG-Nr. 23443, Sonstige Straßenv    | 31.12.1899          | 0,0 | 0,0 | 25.725,20              | 0,00    | 0,00    | 0,00          | 0,00                       | 25.725,20              |
|      | 1/0030001/03151 | Grundstück Nr. 2355/7, KG-Nr. 23443, Sonstige Freizeitfläc | 31.12.1899          | 0,0 | 0,0 | 98.112,00              | 0,00    | 0,00    | 0,00          | 0,00                       | 98.112,00              |
|      | 1/0020001/03152 | Grundstück Nr. 2357/18, KG-Nr. 23443, Bauflächen Gebäu     | 31.12.1899          | 0,0 | 0,0 | 690.580,00             | 0,00    | 0,00    | 0,00          | 0,00                       | 690.580,00             |
|      | 1/0020004/03154 | Grundstück Nr. 2360/30, KG-Nr. 23443, Sonstige Straßenv    | 31.12.1899          | 0,0 | 0,0 | 321,20                 | 0,00    | 0,00    | 0,00          | 0,00                       | 321,20                 |
|      | 1/0030001/03155 | Grundstück Nr. 2361/5, KG-Nr. 23443, Sonstige Freizeitfläc | 31.12.1899          | 0,0 | 0,0 | 33.901,20              | 0,00    | 0,00    | 0,00          | 0,00                       | 33.901,20              |
|      | 1/0020004/03157 | Grundstück Nr. 2361/7, KG-Nr. 23443, Sonstige Straßenv     | 31.12.1899          | 0,0 | 0,0 | 48.647,20              | 0,00    | 0,00    | 0,00          | 0,00                       | 48.647,20              |
|      | 1/0020004/03159 | Grundstück Nr. 2377/3, KG-Nr. 23443, Sonstige Straßenv     | 31.12.1899          | 0,0 | 0,0 | 14.424,80              | 0,00    | 0,00    | 0,00          | 0,00                       | 14.424,80              |
|      | 1/0020004/03160 | Grundstück Nr. 2378/2, KG-Nr. 23443, Sonstige Straßenv     | 31.12.1899          | 0,0 | 0,0 | 16.001,60              | 0,00    | 0,00    | 0,00          | 0,00                       | 16.001,60              |
|      | 1/0020004/03161 | Grundstück Nr. 2378/3, KG-Nr. 23443, Sonstige Straßenv     | 31.12.1899          | 0,0 | 0,0 | 8.497,20               | 0,00    | 0,00    | 0,00          | 0,00                       | 8.497,20               |
|      | 1/0020004/03162 | Grundstück Nr. 2392/6, KG-Nr. 23443, Sonstige Straßenv     | 31.12.1899          | 0,0 | 0,0 | 341.640,00             | 0,00    | 0,00    | 0,00          | 0,00                       | 341.640,00             |
|      | 1/0020004/03163 | Grundstück Nr. 2393/14, KG-Nr. 23443, Sonstige Straßenv    | 31.12.1899          | 0,0 | 0,0 | 12.264,00              | 0,00    | 0,00    | 0,00          | 0,00                       | 12.264,00              |
|      | 1/0020004/03164 | Grundstück Nr. 2410/2, KG-Nr. 23443, Sonstige Straßenv     | 31.12.1899          | 0,0 | 0,0 | 317.374,80             | 0,00    | 0,00    | 0,00          | 0,00                       | 317.374,80             |
|      | 1/0020004/03165 | Grundstück Nr. 2411/3, KG-Nr. 23443, Sonstige Straßenv     | 31.12.1899          | 0,0 | 0,0 | 17.286,40              | 0,00    | 0,00    | 0,00          | 0,00                       | 17.286,40              |
|      | 1/0020004/03166 | Grundstück Nr. 2417/1, KG-Nr. 23443, Sonstige Straßenv     | 31.12.1899          | 0,0 | 0,0 | 90.928,80              | 0,00    | 0,00    | 0,00          | 0,00                       | 90.928,80              |
|      | 1/0020004/03167 | Grundstück Nr. 2417/4, KG-Nr. 23443, Sonstige Straßenv     | 31.12.1899          | 0,0 | 0,0 | 116.362,00             | 0,00    | 0,00    | 0,00          | 0,00                       | 116.362,00             |
|      | 1/0020004/03168 | Grundstück Nr. 2419/2, KG-Nr. 23443, Sonstige Straßenv     | 31.12.1899          | 0,0 | 0,0 | 50.340,80              | 0,00    | 0,00    | 0,00          | 0,00                       | 50.340,80              |
|      | 1/0020004/03169 | Grundstück Nr. 2426/6, KG-Nr. 23443, Sonstige Straßenv     | 31.12.1899          | 0,0 | 0,0 | 28.148,80              | 0,00    | 0,00    | 0,00          | 0,00                       | 28.148,80              |
|      | 1/0020004/03170 | Grundstück Nr. 2429/1, KG-Nr. 23443, Sonstige Straßenv     | 31.12.1899          | 0,0 | 0,0 | 94.432,80              | 0,00    | 0,00    | 0,00          | 0,00                       | 94.432,80              |
|      | 1/0020004/03171 | Grundstück Nr. 2430/1, KG-Nr. 23443, Sonstige Straßenv     | 31.12.1899          | 0,0 | 0,0 | 67.656,40              | 0,00    | 0,00    | 0,00          | 0,00                       | 67.656,40              |
|      | 1/0020004/03172 | Grundstück Nr. 2430/2, KG-Nr. 23443, Sonstige Straßenv     | 31.12.1899          | 0,0 | 0,0 | 64.619,60              | 0,00    | 0,00    | 0,00          | 0,00                       | 64.619,60              |
|      | 1/0020004/03173 | Grundstück Nr. 2434/1, KG-Nr. 23443, Sonstige Straßenv     | 31.12.1899          | 0,0 | 0,0 | 17.082,00              | 0,00    | 0,00    | 0,00          | 0,00                       | 17.082,00              |
|      | 1/0020004/03174 | Grundstück Nr. 2434/6, KG-Nr. 23443, Sonstige Straßenv     | 31.12.1899          | 0,0 | 0,0 | 20.878,00              | 0,00    | 0,00    | 0,00          | 0,00                       | 20.878,00              |
|      | 1/0020004/03175 | Grundstück Nr. 2439/12, KG-Nr. 23443, Sonstige Straßenv    | 31.12.1899          | 0,0 | 0,0 | 25.345,60              | 0,00    | 0,00    | 0,00          | 0,00                       | 25.345,60              |
|      | 1/0020004/03176 | Grundstück Nr. 2439/7, KG-Nr. 23443, Sonstige Straßenv     | 31.12.1899          | 0,0 | 0,0 | 97.177,60              | 0,00    | 0,00    | 0,00          | 0,00                       | 97.177,60              |
|      | 1/0030001/03177 | Grundstück Nr. 2443/1, KG-Nr. 23443, landwirtschaftlich ge | 31.12.1899          | 0,0 | 0,0 | 6.920,00               | 0,00    | 0,00    | 0,00          | 0,00                       | 6.920,00               |
|      | 1/0020004/03178 | Grundstück Nr. 2443/1, KG-Nr. 23443, Sonstige Straßenv     | 31.12.1899          | 0,0 | 0,0 | 4.788,80               | 0,00    | 0,00    | 0,00          | 0,00                       | 4.788,80               |
|      | 1/0020004/03179 | Grundstück Nr. 2443/3, KG-Nr. 23443, Sonstige Straßenv     | 31.12.1899          | 0,0 | 0,0 | 84.563,20              | 0,00    | 0,00    | 0,00          | 0,00                       | 84.563,20              |
|      | 1/0020004/03180 | Grundstück Nr. 2444/5, KG-Nr. 23443, Sonstige Straßenv     | 31.12.1899          | 0,0 | 0,0 | 6.686,80               | 0,00    | 0,00    | 0,00          | 0,00                       | 6.686,80               |
|      | 1/0020004/03181 | Grundstück Nr. 2465/4, KG-Nr. 23443, Sonstige Straßenv     | 31.12.1899          | 0,0 | 0,0 | 13.315,20              | 0,00    | 0,00    | 0,00          | 0,00                       | 13.315,20              |
|      | 1/0020004/03182 | Grundstück Nr. 2466/2, KG-Nr. 23443, Sonstige Straßenv     | 31.12.1899          | 0,0 | 0,0 | 254.916,00             | 0,00    | 0,00    | 0,00          | 0,00                       | 254.916,00             |
|      | 1/0020004/03183 | Grundstück Nr. 2466/2, KG-Nr. 23443, Sonstige Verkehrs     | 31.12.1899          | 0,0 | 0,0 | 72.678,80              | 0,00    | 0,00    | 0,00          | 0,00                       | 72.678,80              |
|      | 1/0020004/03184 | Grundstück Nr. 2467/2, KG-Nr. 23443, Sonstige Straßenv     | 31.12.1899          | 0,0 | 0,0 | 213.773,20             | 0,00    | 0,00    | 0,00          | 0,00                       | 213.773,20             |
|      | 1/0020004/03185 | Grundstück Nr. 2467/29, KG-Nr. 23443, Sonstige Straßenv    | 31.12.1899          | 0,0 | 0,0 | 149.212,00             | 0,00    | 0,00    | 0,00          | 0,00                       | 149.212,00             |
|      | 1/0020004/03186 | Grundstück Nr. 2467/29, KG-Nr. 23443, Sonstige Verkehrs    | 31.12.1899          | 0,0 | 0,0 | 584,00                 | 0,00    | 0,00    | 0,00          | 0,00                       | 584,00                 |
|      | 1/0020004/03187 | Grundstück Nr. 2467/3, KG-Nr. 23443, Sonstige Straßenv     | 31.12.1899          | 0,0 | 0,0 | 13.169,20              | 0,00    | 0,00    | 0,00          | 0,00                       | 13.169,20              |
|      | 1/0020004/03188 | Grundstück Nr. 2467/31, KG-Nr. 23443, Sonstige Straßenv    | 31.12.1899          | 0,0 | 0,0 | 153.533,60             | 0,00    | 0,00    | 0,00          | 0,00                       | 153.533,60             |

| MVAG | Ansatz<br>Konto | Bezeichnung  | Inbetrieb-<br>nahme | RND | ND  | Buchwert<br>31.12.2019 | Zugänge | Abgänge | Wertaufholung | Abschreibung/<br>Wertmind. | Buchwert<br>31.12.2020 |
|------|-----------------|--|---------------------|-----|-----|------------------------|---------|---------|---------------|----------------------------|------------------------|
|      | 1/0020004/03189 | Grundstück Nr. 2467/31, KG-Nr. 23443, Sonstige Verkehrs    | 31.12.1899          | 0,0 | 0,0 | 5.431,20               | 0,00    | 0,00    | 0,00          | 0,00                       | 5.431,20               |
|      | 1/0020004/03190 | Grundstück Nr. 2467/4, KG-Nr. 23443, Sonstige Straßenv     | 31.12.1899          | 0,0 | 0,0 | 20.206,40              | 0,00    | 0,00    | 0,00          | 0,00                       | 20.206,40              |
|      | 1/0030001/03191 | Grundstück Nr. 2467/40, KG-Nr. 23443, landwirtschaftlich c | 31.12.1899          | 0,0 | 0,0 | 12.814,00              | 0,00    | 0,00    | 0,00          | 0,00                       | 12.814,00              |
|      | 1/0020004/03193 | Grundstück Nr. 2467/41, KG-Nr. 23443, Sonstige Straßenv    | 31.12.1899          | 0,0 | 0,0 | 60.619,20              | 0,00    | 0,00    | 0,00          | 0,00                       | 60.619,20              |
|      | 1/0020004/03194 | Grundstück Nr. 2467/50, KG-Nr. 23443, Sonstige Straßenv    | 31.12.1899          | 0,0 | 0,0 | 14.892,00              | 0,00    | 0,00    | 0,00          | 0,00                       | 14.892,00              |
|      | 1/0020004/03195 | Grundstück Nr. 2467/52, KG-Nr. 23443, Sonstige Straßenv    | 31.12.1899          | 0,0 | 0,0 | 47.012,00              | 0,00    | 0,00    | 0,00          | 0,00                       | 47.012,00              |
|      | 1/0020004/03196 | Grundstück Nr. 2467/53, KG-Nr. 23443, Sonstige Straßenv    | 31.12.1899          | 0,0 | 0,0 | 14.687,60              | 0,00    | 0,00    | 0,00          | 0,00                       | 14.687,60              |
|      | 1/0020004/03197 | Grundstück Nr. 2467/7, KG-Nr. 23443, Sonstige Straßenv     | 31.12.1899          | 0,0 | 0,0 | 98.929,60              | 0,00    | 0,00    | 0,00          | 0,00                       | 98.929,60              |
|      | 1/0020004/03198 | Grundstück Nr. 2469/9, KG-Nr. 23443, Sonstige Straßenv     | 31.12.1899          | 0,0 | 0,0 | 11.592,40              | 0,00    | 0,00    | 0,00          | 0,00                       | 11.592,40              |
|      | 1/0020004/03200 | Grundstück Nr. 2470/25, KG-Nr. 23443, Sonstige Straßenv    | 31.12.1899          | 0,0 | 0,0 | 24.440,40              | 0,00    | 0,00    | 0,00          | 0,00                       | 24.440,40              |
|      | 1/0020004/03201 | Grundstück Nr. 2470/31, KG-Nr. 23443, Sonstige Straßenv    | 31.12.1899          | 0,0 | 0,0 | 39.215,60              | 0,00    | 0,00    | 0,00          | 0,00                       | 39.215,60              |
|      | 1/0020004/03202 | Grundstück Nr. 2470/39, KG-Nr. 23443, Sonstige Straßenv    | 31.12.1899          | 0,0 | 0,0 | 6.015,20               | 0,00    | 0,00    | 0,00          | 0,00                       | 6.015,20               |
|      | 1/0020004/03203 | Grundstück Nr. 2470/8, KG-Nr. 23443, Sonstige Straßenv     | 31.12.1899          | 0,0 | 0,0 | 7.679,60               | 0,00    | 0,00    | 0,00          | 0,00                       | 7.679,60               |
|      | 1/0020004/03204 | Grundstück Nr. 2472/1, KG-Nr. 23443, Sonstige Straßenv     | 31.12.1899          | 0,0 | 0,0 | 44.938,80              | 0,00    | 0,00    | 0,00          | 0,00                       | 44.938,80              |
|      | 1/0020004/03205 | Grundstück Nr. 2478/2, KG-Nr. 23443, Sonstige Straßenv     | 31.12.1899          | 0,0 | 0,0 | 279.122,80             | 0,00    | 0,00    | 0,00          | 0,00                       | 279.122,80             |
|      | 1/0020004/03206 | Grundstück Nr. 2478/5, KG-Nr. 23443, Sonstige Straßenv     | 31.12.1899          | 0,0 | 0,0 | 20.294,00              | 0,00    | 0,00    | 0,00          | 0,00                       | 20.294,00              |
|      | 1/0020004/03207 | Grundstück Nr. 2480/11, KG-Nr. 23443, Sonstige Straßenv    | 31.12.1899          | 0,0 | 0,0 | 17.753,60              | 0,00    | 0,00    | 0,00          | 0,00                       | 17.753,60              |
|      | 1/0020004/03208 | Grundstück Nr. 2480/12, KG-Nr. 23443, Sonstige Straßenv    | 31.12.1899          | 0,0 | 0,0 | 40.179,20              | 0,00    | 0,00    | 0,00          | 0,00                       | 40.179,20              |
|      | 1/0030001/03209 | Grundstück Nr. 2480/9, KG-Nr. 23443, Sonstige Freizeitfläc | 31.12.1899          | 0,0 | 0,0 | 58.020,40              | 0,00    | 0,00    | 0,00          | 0,00                       | 58.020,40              |
|      | 1/0020004/03210 | Grundstück Nr. 2483/5, KG-Nr. 23443, Sonstige Straßenv     | 31.12.1899          | 0,0 | 0,0 | 118.376,80             | 0,00    | 0,00    | 0,00          | 0,00                       | 118.376,80             |
|      | 1/0020004/03211 | Grundstück Nr. 2487/31, KG-Nr. 23443, Sonstige Straßenv    | 31.12.1899          | 0,0 | 0,0 | 789.568,00             | 0,00    | 0,00    | 0,00          | 0,00                       | 789.568,00             |
|      | 1/0020004/03212 | Grundstück Nr. 2487/31, KG-Nr. 23443, Sonstige Verkehrs    | 31.12.1899          | 0,0 | 0,0 | 6.774,40               | 0,00    | 0,00    | 0,00          | 0,00                       | 6.774,40               |
|      | 1/0020004/03213 | Grundstück Nr. 2494/43, KG-Nr. 23443, Sonstige Straßenv    | 31.12.1899          | 0,0 | 0,0 | 43.975,20              | 0,00    | 0,00    | 0,00          | 0,00                       | 43.975,20              |
|      | 1/0020004/03214 | Grundstück Nr. 2494/44, KG-Nr. 23443, Sonstige Straßenv    | 31.12.1899          | 0,0 | 0,0 | 18.074,80              | 0,00    | 0,00    | 0,00          | 0,00                       | 18.074,80              |
|      | 1/0020004/03215 | Grundstück Nr. 2494/45, KG-Nr. 23443, Sonstige Straßenv    | 31.12.1899          | 0,0 | 0,0 | 60.093,60              | 0,00    | 0,00    | 0,00          | 0,00                       | 60.093,60              |
|      | 1/0020004/03216 | Grundstück Nr. 2494/46, KG-Nr. 23443, Sonstige Straßenv    | 31.12.1899          | 0,0 | 0,0 | 59.538,80              | 0,00    | 0,00    | 0,00          | 0,00                       | 59.538,80              |
|      | 1/0020004/03217 | Grundstück Nr. 2503/61, KG-Nr. 23443, Sonstige Straßenv    | 31.12.1899          | 0,0 | 0,0 | 57.465,60              | 0,00    | 0,00    | 0,00          | 0,00                       | 57.465,60              |
|      | 1/0020004/03218 | Grundstück Nr. 2503/62, KG-Nr. 23443, Sonstige Straßenv    | 31.12.1899          | 0,0 | 0,0 | 57.173,60              | 0,00    | 0,00    | 0,00          | 0,00                       | 57.173,60              |
|      | 1/0020004/03219 | Grundstück Nr. 2505/1, KG-Nr. 23443, Sonstige Straßenv     | 31.12.1899          | 0,0 | 0,0 | 45.493,60              | 0,00    | 0,00    | 0,00          | 0,00                       | 45.493,60              |
|      | 1/0020004/03220 | Grundstück Nr. 2507/19, KG-Nr. 23443, Sonstige Straßenv    | 31.12.1899          | 0,0 | 0,0 | 10.482,80              | 0,00    | 0,00    | 0,00          | 0,00                       | 10.482,80              |
|      | 1/0010001/03222 | Grundstück Nr. 2508, KG-Nr. 23443, Sonstige Freizeitfläch  | 31.12.1899          | 0,0 | 0,0 | 1.253.556,00           | 0,00    | 0,00    | 0,00          | 0,00                       | 1.253.556,00           |
|      | 1/0020004/03223 | Grundstück Nr. 2509/16, KG-Nr. 23443, Sonstige Straßenv    | 31.12.1899          | 0,0 | 0,0 | 167.812,40             | 0,00    | 0,00    | 0,00          | 0,00                       | 167.812,40             |
|      | 1/0020004/03225 | Grundstück Nr. 2509/21, KG-Nr. 23443, Sonstige Straßenv    | 31.12.1899          | 0,0 | 0,0 | 65.670,80              | 0,00    | 0,00    | 0,00          | 0,00                       | 65.670,80              |
|      | 1/0020004/03227 | Grundstück Nr. 2509/22, KG-Nr. 23443, Sonstige Straßenv    | 31.12.1899          | 0,0 | 0,0 | 29.141,60              | 0,00    | 0,00    | 0,00          | 0,00                       | 29.141,60              |
|      | 1/0020004/03228 | Grundstück Nr. 2509/26, KG-Nr. 23443, Sonstige Verkehrs    | 31.12.1899          | 0,0 | 0,0 | 43.537,20              | 0,00    | 0,00    | 0,00          | 0,00                       | 43.537,20              |
|      | 1/0020004/03229 | Grundstück Nr. 2509/35, KG-Nr. 23443, Sonstige Straßenv    | 31.12.1899          | 0,0 | 0,0 | 31.944,80              | 0,00    | 0,00    | 0,00          | 0,00                       | 31.944,80              |
|      | 1/0020004/03230 | Grundstück Nr. 2509/36, KG-Nr. 23443, Sonstige Straßenv    | 31.12.1899          | 0,0 | 0,0 | 23.009,60              | 0,00    | 0,00    | 0,00          | 0,00                       | 23.009,60              |
|      | 1/0020004/03231 | Grundstück Nr. 2509/37, KG-Nr. 23443, Sonstige Straßenv    | 31.12.1899          | 0,0 | 0,0 | 35.507,20              | 0,00    | 0,00    | 0,00          | 0,00                       | 35.507,20              |
|      | 1/0020004/03232 | Grundstück Nr. 2509/38, KG-Nr. 23443, Sonstige Straßenv    | 31.12.1899          | 0,0 | 0,0 | 2.569,60               | 0,00    | 0,00    | 0,00          | 0,00                       | 2.569,60               |



| MVAG | Ansatz<br>Konto | Bezeichnung  | Inbetrieb-<br>nahme | RND | ND  | Buchwert<br>31.12.2019 | Zugänge | Abgänge | Wertaufholung | Abschreibung/<br>Wertmind. | Buchwert<br>31.12.2020 |
|------|-----------------|--|---------------------|-----|-----|------------------------|---------|---------|---------------|----------------------------|------------------------|
|      | 1/0020004/03233 | Grundstück Nr. 2512/11, KG-Nr. 23443, Sonstige Straßenv    | 31.12.1899          | 0,0 | 0,0 | 24.382,00              | 0,00    | 0,00    | 0,00          | 0,00                       | 24.382,00              |
|      | 1/0020004/03234 | Grundstück Nr. 2512/8, KG-Nr. 23443, Sonstige Verkehrs     | 31.12.1899          | 0,0 | 0,0 | 12.818,80              | 0,00    | 0,00    | 0,00          | 0,00                       | 12.818,80              |
|      | 1/0020004/03235 | Grundstück Nr. 2516/41, KG-Nr. 23443, Sonstige Straßenv    | 31.12.1899          | 0,0 | 0,0 | 36.675,20              | 0,00    | 0,00    | 0,00          | 0,00                       | 36.675,20              |
|      | 1/0020004/03236 | Grundstück Nr. 2516/42, KG-Nr. 23443, Sonstige Straßenv    | 31.12.1899          | 0,0 | 0,0 | 59.217,60              | 0,00    | 0,00    | 0,00          | 0,00                       | 59.217,60              |
|      | 1/0020004/03237 | Grundstück Nr. 2517/19, KG-Nr. 23443, Sonstige Straßenv    | 31.12.1899          | 0,0 | 0,0 | 32.236,80              | 0,00    | 0,00    | 0,00          | 0,00                       | 32.236,80              |
|      | 1/0020004/03239 | Grundstück Nr. 2517/3, KG-Nr. 23443, Sonstige Straßenv     | 31.12.1899          | 0,0 | 0,0 | 174.148,80             | 0,00    | 0,00    | 0,00          | 0,00                       | 174.148,80             |
|      | 1/0020001/03241 | Grundstück Nr. 2518/1, KG-Nr. 23443, Bauflächen Gebäu      | 31.12.1899          | 0,0 | 0,0 | 1.940.048,00           | 0,00    | 0,00    | 0,00          | 0,00                       | 1.940.048,00           |
|      | 1/0020004/03245 | Grundstück Nr. 2518/4, KG-Nr. 23443, Sonstige Straßenv     | 31.12.1899          | 0,0 | 0,0 | 14.804,40              | 0,00    | 0,00    | 0,00          | 0,00                       | 14.804,40              |
|      | 1/0020004/03246 | Grundstück Nr. 2518/5, KG-Nr. 23443, Sonstige Straßenv     | 31.12.1899          | 0,0 | 0,0 | 11.738,40              | 0,00    | 0,00    | 0,00          | 0,00                       | 11.738,40              |
|      | 1/0010001/03247 | Grundstück Nr. 2518/6, KG-Nr. 23443, Sonstige Freizeitfläc | 31.12.1899          | 0,0 | 0,0 | 103.514,00             | 0,00    | 0,00    | 0,00          | 0,00                       | 103.514,00             |
|      | 1/0020004/03248 | Grundstück Nr. 2518/7, KG-Nr. 23443, Sonstige Straßenv     | 31.12.1899          | 0,0 | 0,0 | 49.610,80              | 0,00    | 0,00    | 0,00          | 0,00                       | 49.610,80              |
|      | 1/0020004/03249 | Grundstück Nr. 2518/7, KG-Nr. 23443, Sonstige Verkehrs     | 31.12.1899          | 0,0 | 0,0 | 817,60                 | 0,00    | 0,00    | 0,00          | 0,00                       | 817,60                 |
|      | 1/0020004/03250 | Grundstück Nr. 2524/21, KG-Nr. 23443, Sonstige Straßenv    | 31.12.1899          | 0,0 | 0,0 | 15.884,80              | 0,00    | 0,00    | 0,00          | 0,00                       | 15.884,80              |
|      | 1/0020004/03251 | Grundstück Nr. 2524/30, KG-Nr. 23443, Sonstige Straßenv    | 31.12.1899          | 0,0 | 0,0 | 69.408,40              | 0,00    | 0,00    | 0,00          | 0,00                       | 69.408,40              |
|      | 1/0020004/03252 | Grundstück Nr. 2525/16, KG-Nr. 23443, Sonstige Straßenv    | 31.12.1899          | 0,0 | 0,0 | 22.484,00              | 0,00    | 0,00    | 0,00          | 0,00                       | 22.484,00              |
|      | 1/0020004/03253 | Grundstück Nr. 2525/33, KG-Nr. 23443, Sonstige Straßenv    | 31.12.1899          | 0,0 | 0,0 | 16.498,00              | 0,00    | 0,00    | 0,00          | 0,00                       | 16.498,00              |
|      | 1/0020004/03254 | Grundstück Nr. 2525/39, KG-Nr. 23443, Sonstige Straßenv    | 31.12.1899          | 0,0 | 0,0 | 8.234,40               | 0,00    | 0,00    | 0,00          | 0,00                       | 8.234,40               |
|      | 1/0020004/03255 | Grundstück Nr. 2525/50, KG-Nr. 23443, Sonstige Straßenv    | 31.12.1899          | 0,0 | 0,0 | 146,00                 | 0,00    | 0,00    | 0,00          | 0,00                       | 146,00                 |
|      | 1/0020004/03256 | Grundstück Nr. 2525/54, KG-Nr. 23443, Sonstige Straßenv    | 31.12.1899          | 0,0 | 0,0 | 17.228,00              | 0,00    | 0,00    | 0,00          | 0,00                       | 17.228,00              |
|      | 1/0020004/03257 | Grundstück Nr. 2526/52, KG-Nr. 23443, Sonstige Straßenv    | 31.12.1899          | 0,0 | 0,0 | 45.172,40              | 0,00    | 0,00    | 0,00          | 0,00                       | 45.172,40              |
|      | 1/0020004/03258 | Grundstück Nr. 2526/67, KG-Nr. 23443, Sonstige Straßenv    | 31.12.1899          | 0,0 | 0,0 | 13.402,80              | 0,00    | 0,00    | 0,00          | 0,00                       | 13.402,80              |
|      | 1/0020004/03259 | Grundstück Nr. 2526/68, KG-Nr. 23443, Sonstige Straßenv    | 31.12.1899          | 0,0 | 0,0 | 33.784,40              | 0,00    | 0,00    | 0,00          | 0,00                       | 33.784,40              |
|      | 1/0020004/03260 | Grundstück Nr. 2526/70, KG-Nr. 23443, Sonstige Straßenv    | 31.12.1899          | 0,0 | 0,0 | 1.810,40               | 0,00    | 0,00    | 0,00          | 0,00                       | 1.810,40               |
|      | 1/0020004/03262 | Grundstück Nr. 2530/5, KG-Nr. 23443, Sonstige Verkehrs     | 31.12.1899          | 0,0 | 0,0 | 1.985,60               | 0,00    | 0,00    | 0,00          | 0,00                       | 1.985,60               |
|      | 1/0020001/03263 | Grundstück Nr. 2531/12, KG-Nr. 23443, Bauflächen Gebäu     | 31.12.1899          | 0,0 | 0,0 | 33.226,68              | 0,00    | 0,00    | 0,00          | 0,00                       | 33.226,68              |
|      | 1/0020004/03265 | Grundstück Nr. 2531/18, KG-Nr. 23443, Sonstige Straßenv    | 31.12.1899          | 0,0 | 0,0 | 85.147,20              | 0,00    | 0,00    | 0,00          | 0,00                       | 85.147,20              |
|      | 1/0020004/03266 | Grundstück Nr. 2531/18, KG-Nr. 23443, Sonstige Verkehrs    | 31.12.1899          | 0,0 | 0,0 | 12.964,80              | 0,00    | 0,00    | 0,00          | 0,00                       | 12.964,80              |
|      | 1/0020004/03267 | Grundstück Nr. 2531/22, KG-Nr. 23443, Sonstige Straßenv    | 31.12.1899          | 0,0 | 0,0 | 5.402,00               | 0,00    | 0,00    | 0,00          | 0,00                       | 5.402,00               |
|      | 1/0020004/03268 | Grundstück Nr. 2531/24, KG-Nr. 23443, Sonstige Straßenv    | 31.12.1899          | 0,0 | 0,0 | 29.754,80              | 0,00    | 0,00    | 0,00          | 0,00                       | 29.754,80              |
|      | 1/0020004/03269 | Grundstück Nr. 2531/25, KG-Nr. 23443, Sonstige Straßenv    | 31.12.1899          | 0,0 | 0,0 | 41.259,60              | 0,00    | 0,00    | 0,00          | 0,00                       | 41.259,60              |
|      | 1/0020004/03270 | Grundstück Nr. 2531/28, KG-Nr. 23443, Sonstige Straßenv    | 31.12.1899          | 0,0 | 0,0 | 12.380,80              | 0,00    | 0,00    | 0,00          | 0,00                       | 12.380,80              |
|      | 1/0020004/03271 | Grundstück Nr. 2534/51, KG-Nr. 23443, Sonstige Straßenv    | 31.12.1899          | 0,0 | 0,0 | 5.694,00               | 0,00    | 0,00    | 0,00          | 0,00                       | 5.694,00               |
|      | 1/0020004/03272 | Grundstück Nr. 2535/8, KG-Nr. 23443, Sonstige Straßenv     | 31.12.1899          | 0,0 | 0,0 | 10.745,60              | 0,00    | 0,00    | 0,00          | 0,00                       | 10.745,60              |
|      | 1/0010001/03273 | Grundstück Nr. 2537/1, KG-Nr. 23443, Sonstige Freizeitfläc | 31.12.1899          | 0,0 | 0,0 | 592.234,40             | 0,00    | 0,00    | 0,00          | 0,00                       | 592.234,40             |
|      | 1/0020004/03274 | Grundstück Nr. 2537/4, KG-Nr. 23443, Sonstige Straßenv     | 31.12.1899          | 0,0 | 0,0 | 9.694,40               | 0,00    | 0,00    | 0,00          | 0,00                       | 9.694,40               |
|      | 1/0030001/03275 | Grundstück Nr. 2537/5, KG-Nr. 23443, Sonstige Freizeitfläc | 31.12.1899          | 0,0 | 0,0 | 15.534,40              | 0,00    | 0,00    | 0,00          | 0,00                       | 15.534,40              |
|      | 1/0020004/03276 | Grundstück Nr. 2537/6, KG-Nr. 23443, Sonstige Straßenv     | 31.12.1899          | 0,0 | 0,0 | 13.169,20              | 0,00    | 0,00    | 0,00          | 0,00                       | 13.169,20              |
|      | 1/0020004/03277 | Grundstück Nr. 2537/8, KG-Nr. 23443, Sonstige Straßenv     | 31.12.1899          | 0,0 | 0,0 | 350,40                 | 0,00    | 0,00    | 0,00          | 0,00                       | 350,40                 |
|      | 1/0030001/03278 | Grundstück Nr. 2540/3, KG-Nr. 23443, landwirtschaftlich ge | 31.12.1899          | 0,0 | 0,0 | 968,00                 | 0,00    | 0,00    | 0,00          | 0,00                       | 968,00                 |

| MVAG            | Ansatz<br>Konto | Bezeichnung   | Inbetrieb-<br>nahme | RND | ND  | Buchwert<br>31.12.2019 | Zugänge | Abgänge | Wertaufholung | Abschreibung/<br>Wertmind. | Buchwert<br>31.12.2020 |
|-----------------|-----------------|---|---------------------|-----|-----|------------------------|---------|---------|---------------|----------------------------|------------------------|
| 1/0020004/03279 |                 | Grundstück Nr. 2540/4, KG-Nr. 23443, Sonstige Straßenne     | 31.12.1899          | 0,0 | 0,0 | 4.204,80               | 0,00    | 0,00    | 0,00          | 0,00                       | 4.204,80               |
| 1/0020004/03280 |                 | Grundstück Nr. 2540/8, KG-Nr. 23443, Sonstige Straßenne     | 31.12.1899          | 0,0 | 0,0 | 39.069,60              | 0,00    | 0,00    | 0,00          | 0,00                       | 39.069,60              |
| 1/0020004/03281 |                 | Grundstück Nr. 2540/9, KG-Nr. 23443, Sonstige Straßenne     | 31.12.1899          | 0,0 | 0,0 | 9.081,20               | 0,00    | 0,00    | 0,00          | 0,00                       | 9.081,20               |
| 1/0020004/03282 |                 | Grundstück Nr. 2541/2, KG-Nr. 23443, Sonstige Straßenne     | 31.12.1899          | 0,0 | 0,0 | 3.620,80               | 0,00    | 0,00    | 0,00          | 0,00                       | 3.620,80               |
| 1/0020004/03283 |                 | Grundstück Nr. 2544/4, KG-Nr. 23443, Sonstige Straßenne     | 31.12.1899          | 0,0 | 0,0 | 83.804,00              | 0,00    | 0,00    | 0,00          | 0,00                       | 83.804,00              |
| 1/0020004/03284 |                 | Grundstück Nr. 2544/8, KG-Nr. 23443, Sonstige Straßenne     | 31.12.1899          | 0,0 | 0,0 | 15.797,20              | 0,00    | 0,00    | 0,00          | 0,00                       | 15.797,20              |
| 1/0020004/03285 |                 | Grundstück Nr. 2545/15, KG-Nr. 23443, Sonstige Straßenv     | 31.12.1899          | 0,0 | 0,0 | 817,60                 | 0,00    | 0,00    | 0,00          | 0,00                       | 817,60                 |
| 1/0030001/03286 |                 | Grundstück Nr. 2545/16, KG-Nr. 23443, Sonstige Freizeittflä | 31.12.1899          | 0,0 | 0,0 | 16.994,40              | 0,00    | 0,00    | 0,00          | 0,00                       | 16.994,40              |
| 1/0020004/03287 |                 | Grundstück Nr. 2545/2, KG-Nr. 23443, Sonstige Straßenne     | 31.12.1899          | 0,0 | 0,0 | 227.935,20             | 0,00    | 0,00    | 0,00          | 0,00                       | 227.935,20             |
| 1/0010001/03288 |                 | Grundstück Nr. 2545/4, KG-Nr. 23443, Sonstige Freizeittflä  | 31.12.1899          | 0,0 | 0,0 | 1.440.056,40           | 0,00    | 0,00    | 0,00          | 0,00                       | 1.440.056,40           |
| 1/0020004/03289 |                 | Grundstück Nr. 2546/30, KG-Nr. 23443, Sonstige Straßenv     | 31.12.1899          | 0,0 | 0,0 | 41.259,60              | 0,00    | 0,00    | 0,00          | 0,00                       | 41.259,60              |
| 1/0020004/03290 |                 | Grundstück Nr. 2546/31, KG-Nr. 23443, Sonstige Straßenv     | 31.12.1899          | 0,0 | 0,0 | 25.433,20              | 0,00    | 0,00    | 0,00          | 0,00                       | 25.433,20              |
| 1/0020001/03292 |                 | Grundstück Nr. 2546/4, KG-Nr. 23443, Bauflächen Gebäud      | 31.12.1899          | 0,0 | 0,0 | 190.968,00             | 0,00    | 0,00    | 0,00          | 0,00                       | 190.968,00             |
| 1/0020004/03293 |                 | Grundstück Nr. 2547/13, KG-Nr. 23443, Sonstige Straßenv     | 31.12.1899          | 0,0 | 0,0 | 46.515,60              | 0,00    | 0,00    | 0,00          | 0,00                       | 46.515,60              |
| 1/0020004/03294 |                 | Grundstück Nr. 2548/28, KG-Nr. 23443, Sonstige Straßenv     | 31.12.1899          | 0,0 | 0,0 | 39.128,00              | 0,00    | 0,00    | 0,00          | 0,00                       | 39.128,00              |
| 1/0020004/03295 |                 | Grundstück Nr. 2548/3, KG-Nr. 23443, Sonstige Straßenne     | 31.12.1899          | 0,0 | 0,0 | 61.933,20              | 0,00    | 0,00    | 0,00          | 0,00                       | 61.933,20              |
| 1/0020004/03296 |                 | Grundstück Nr. 2548/30, KG-Nr. 23443, Sonstige Straßenv     | 31.12.1899          | 0,0 | 0,0 | 15.154,80              | 0,00    | 0,00    | 0,00          | 0,00                       | 15.154,80              |
| 1/0010001/03298 |                 | Grundstück Nr. 2549/1, KG-Nr. 23443, Sonstige Sonstiges     | 31.12.1899          | 0,0 | 0,0 | 783.990,80             | 0,00    | 0,00    | 0,00          | 0,00                       | 783.990,80             |
| 1/0020004/03299 |                 | Grundstück Nr. 2549/5, KG-Nr. 23443, Sonstige Straßenne     | 31.12.1899          | 0,0 | 0,0 | 43.829,20              | 0,00    | 0,00    | 0,00          | 0,00                       | 43.829,20              |
| 1/0020004/03302 |                 | Grundstück Nr. 2549/6, KG-Nr. 23443, Sonstige Straßenne     | 31.12.1899          | 0,0 | 0,0 | 44.559,20              | 0,00    | 0,00    | 0,00          | 0,00                       | 44.559,20              |
| 1/0020004/03303 |                 | Grundstück Nr. 2549/7, KG-Nr. 23443, Sonstige Parkplätze    | 31.12.1899          | 0,0 | 0,0 | 34.777,20              | 0,00    | 0,00    | 0,00          | 0,00                       | 34.777,20              |
| 1/0020004/03304 |                 | Grundstück Nr. 2550/50, KG-Nr. 23443, Sonstige Straßenv     | 31.12.1899          | 0,0 | 0,0 | 211.962,80             | 0,00    | 0,00    | 0,00          | 0,00                       | 211.962,80             |
| 1/0020004/03305 |                 | Grundstück Nr. 2550/51, KG-Nr. 23443, Sonstige Straßenv     | 31.12.1899          | 0,0 | 0,0 | 92.972,80              | 0,00    | 0,00    | 0,00          | 0,00                       | 92.972,80              |
| 1/0020004/03306 |                 | Grundstück Nr. 2550/65, KG-Nr. 23443, Sonstige Straßenv     | 31.12.1899          | 0,0 | 0,0 | 33.726,00              | 0,00    | 0,00    | 0,00          | 0,00                       | 33.726,00              |
| 1/0020004/03307 |                 | Grundstück Nr. 2550/66, KG-Nr. 23443, Sonstige Straßenv     | 31.12.1899          | 0,0 | 0,0 | 30.455,60              | 0,00    | 0,00    | 0,00          | 0,00                       | 30.455,60              |
| 1/0020004/03308 |                 | Grundstück Nr. 2554/59, KG-Nr. 23443, Sonstige Straßenv     | 31.12.1899          | 0,0 | 0,0 | 151.577,20             | 0,00    | 0,00    | 0,00          | 0,00                       | 151.577,20             |
| 1/0020004/03309 |                 | Grundstück Nr. 2554/60, KG-Nr. 23443, Sonstige Straßenv     | 31.12.1899          | 0,0 | 0,0 | 34.689,60              | 0,00    | 0,00    | 0,00          | 0,00                       | 34.689,60              |
| 1/0020004/03310 |                 | Grundstück Nr. 2554/61, KG-Nr. 23443, Sonstige Straßenv     | 31.12.1899          | 0,0 | 0,0 | 28.032,00              | 0,00    | 0,00    | 0,00          | 0,00                       | 28.032,00              |
| 1/0020004/03311 |                 | Grundstück Nr. 2555/46, KG-Nr. 23443, Sonstige Straßenv     | 31.12.1899          | 0,0 | 0,0 | 49.990,40              | 0,00    | 0,00    | 0,00          | 0,00                       | 49.990,40              |
| 1/0020004/03313 |                 | Grundstück Nr. 2555/47, KG-Nr. 23443, Sonstige Straßenv     | 31.12.1899          | 0,0 | 0,0 | 194.822,40             | 0,00    | 0,00    | 0,00          | 0,00                       | 194.822,40             |
| 1/0020004/03314 |                 | Grundstück Nr. 2555/48, KG-Nr. 23443, Sonstige Straßenv     | 31.12.1899          | 0,0 | 0,0 | 35.127,60              | 0,00    | 0,00    | 0,00          | 0,00                       | 35.127,60              |
| 1/0020004/03315 |                 | Grundstück Nr. 2555/49, KG-Nr. 23443, Sonstige Straßenv     | 31.12.1899          | 0,0 | 0,0 | 38.076,80              | 0,00    | 0,00    | 0,00          | 0,00                       | 38.076,80              |
| 1/0020004/03316 |                 | Grundstück Nr. 2560/16, KG-Nr. 23443, Sonstige Straßenv     | 31.12.1899          | 0,0 | 0,0 | 43.099,20              | 0,00    | 0,00    | 0,00          | 0,00                       | 43.099,20              |
| 1/0030001/03317 |                 | Grundstück Nr. 2561/18, KG-Nr. 23443, Sonstige Freizeittflä | 31.12.1899          | 0,0 | 0,0 | 16.410,40              | 0,00    | 0,00    | 0,00          | 0,00                       | 16.410,40              |
| 1/0020004/03319 |                 | Grundstück Nr. 2564/11, KG-Nr. 23443, Sonstige Straßenv     | 31.12.1899          | 0,0 | 0,0 | 17.753,60              | 0,00    | 0,00    | 0,00          | 0,00                       | 17.753,60              |
| 1/0020004/03320 |                 | Grundstück Nr. 2565/29, KG-Nr. 23443, Sonstige Straßenv     | 31.12.1899          | 0,0 | 0,0 | 39.303,20              | 0,00    | 0,00    | 0,00          | 0,00                       | 39.303,20              |
| 1/0020004/03321 |                 | Grundstück Nr. 2568/2, KG-Nr. 23443, Sonstige Straßenne     | 31.12.1899          | 0,0 | 0,0 | 31.448,40              | 0,00    | 0,00    | 0,00          | 0,00                       | 31.448,40              |
| 1/0010001/03322 |                 | Grundstück Nr. 2572/18, KG-Nr. 23443, Sonstige Straßenv     | 31.12.1899          | 0,0 | 0,0 | 13.928,40              | 0,00    | 0,00    | 0,00          | 0,00                       | 13.928,40              |
| 1/0020004/03323 |                 | Grundstück Nr. 2573/1, KG-Nr. 23443, Sonstige Straßenne     | 31.12.1899          | 0,0 | 0,0 | 26.163,20              | 0,00    | 0,00    | 0,00          | 0,00                       | 26.163,20              |

| MVAG | Ansatz<br>Konto | Bezeichnung   | Inbetrieb-<br>nahme | RND | ND  | Buchwert<br>31.12.2019 | Zugänge | Abgänge | Wertaufholung | Abschreibung/<br>Wertmind. | Buchwert<br>31.12.2020 |
|------|-----------------|---|---------------------|-----|-----|------------------------|---------|---------|---------------|----------------------------|------------------------|
|      | 1/0020004/03324 | Grundstück Nr. 2574, KG-Nr. 23443, Sonstige Straßenverk | 31.12.1899          | 0,0 | 0,0 | 156.891,60             | 0,00    | 0,00    | 0,00          | 0,00                       | 156.891,60             |
|      | 1/0020004/03325 | Grundstück Nr. 2575/1, KG-Nr. 23443, Sonstige Straßenge | 31.12.1899          | 0,0 | 0,0 | 33.025,20              | 0,00    | 0,00    | 0,00          | 0,00                       | 33.025,20              |
|      | 1/0020004/03326 | Grundstück Nr. 2575/63, KG-Nr. 23443, Sonstige Straßenv | 31.12.1899          | 0,0 | 0,0 | 16.381,20              | 0,00    | 0,00    | 0,00          | 0,00                       | 16.381,20              |
|      | 1/0020004/03327 | Grundstück Nr. 2575/64, KG-Nr. 23443, Sonstige Straßenv | 31.12.1899          | 0,0 | 0,0 | 17.315,60              | 0,00    | 0,00    | 0,00          | 0,00                       | 17.315,60              |
|      | 1/0020004/03328 | Grundstück Nr. 2580/3, KG-Nr. 23443, Sonstige Straßenge | 31.12.1899          | 0,0 | 0,0 | 50.019,60              | 0,00    | 0,00    | 0,00          | 0,00                       | 50.019,60              |
|      | 1/0020004/03329 | Grundstück Nr. 2582/15, KG-Nr. 23443, Sonstige Straßenv | 31.12.1899          | 0,0 | 0,0 | 54.428,80              | 0,00    | 0,00    | 0,00          | 0,00                       | 54.428,80              |
|      | 1/0020004/03330 | Grundstück Nr. 2583/31, KG-Nr. 23443, Sonstige Straßenv | 31.12.1899          | 0,0 | 0,0 | 14.658,40              | 0,00    | 0,00    | 0,00          | 0,00                       | 14.658,40              |
|      | 1/0020004/03331 | Grundstück Nr. 2583/33, KG-Nr. 23443, Sonstige Straßenv | 31.12.1899          | 0,0 | 0,0 | 14.337,20              | 0,00    | 0,00    | 0,00          | 0,00                       | 14.337,20              |
|      | 1/0020004/03332 | Grundstück Nr. 2583/35, KG-Nr. 23443, Sonstige Straßenv | 31.12.1899          | 0,0 | 0,0 | 102.842,40             | 0,00    | 0,00    | 0,00          | 0,00                       | 102.842,40             |
|      | 1/0020004/03333 | Grundstück Nr. 2583/48, KG-Nr. 23443, Sonstige Straßenv | 31.12.1899          | 0,0 | 0,0 | 12.351,60              | 0,00    | 0,00    | 0,00          | 0,00                       | 12.351,60              |
|      | 1/0020004/03334 | Grundstück Nr. 2583/49, KG-Nr. 23443, Sonstige Straßenv | 31.12.1899          | 0,0 | 0,0 | 13.782,40              | 0,00    | 0,00    | 0,00          | 0,00                       | 13.782,40              |
|      | 1/0020004/03335 | Grundstück Nr. 2587/17, KG-Nr. 23443, Sonstige Straßenv | 31.12.1899          | 0,0 | 0,0 | 98.491,60              | 0,00    | 0,00    | 0,00          | 0,00                       | 98.491,60              |
|      | 1/0020004/03336 | Grundstück Nr. 2587/18, KG-Nr. 23443, Sonstige Straßenv | 31.12.1899          | 0,0 | 0,0 | 129.823,20             | 0,00    | 0,00    | 0,00          | 0,00                       | 129.823,20             |
|      | 1/0020004/03340 | Grundstück Nr. 2589/1, KG-Nr. 23443, Sonstige Straßenge | 31.12.1899          | 0,0 | 0,0 | 54.487,20              | 0,00    | 0,00    | 0,00          | 0,00                       | 54.487,20              |
|      | 1/0020004/03341 | Grundstück Nr. 2589/31, KG-Nr. 23443, Sonstige Straßenv | 31.12.1899          | 0,0 | 0,0 | 36.967,20              | 0,00    | 0,00    | 0,00          | 0,00                       | 36.967,20              |
|      | 1/0020004/03342 | Grundstück Nr. 2589/32, KG-Nr. 23443, Sonstige Straßenv | 31.12.1899          | 0,0 | 0,0 | 51.362,80              | 0,00    | 0,00    | 0,00          | 0,00                       | 51.362,80              |
|      | 1/0020004/03343 | Grundstück Nr. 2589/33, KG-Nr. 23443, Sonstige Straßenv | 31.12.1899          | 0,0 | 0,0 | 21.053,20              | 0,00    | 0,00    | 0,00          | 0,00                       | 21.053,20              |
|      | 1/0020004/03344 | Grundstück Nr. 2589/34, KG-Nr. 23443, Sonstige Straßenv | 31.12.1899          | 0,0 | 0,0 | 48.997,60              | 0,00    | 0,00    | 0,00          | 0,00                       | 48.997,60              |
|      | 1/0020004/03345 | Grundstück Nr. 2591/1, KG-Nr. 23443, Sonstige Straßenge | 31.12.1899          | 0,0 | 0,0 | 22.046,00              | 0,00    | 0,00    | 0,00          | 0,00                       | 22.046,00              |
|      | 1/0020004/03346 | Grundstück Nr. 2591/19, KG-Nr. 23443, Sonstige Straßenv | 31.12.1899          | 0,0 | 0,0 | 28.470,00              | 0,00    | 0,00    | 0,00          | 0,00                       | 28.470,00              |
|      | 1/0020004/03347 | Grundstück Nr. 2593/16, KG-Nr. 23443, Sonstige Straßenv | 31.12.1899          | 0,0 | 0,0 | 36.616,80              | 0,00    | 0,00    | 0,00          | 0,00                       | 36.616,80              |
|      | 1/0020004/03348 | Grundstück Nr. 2594/15, KG-Nr. 23443, Sonstige Straßenv | 31.12.1899          | 0,0 | 0,0 | 40.763,20              | 0,00    | 0,00    | 0,00          | 0,00                       | 40.763,20              |
|      | 1/0020004/03349 | Grundstück Nr. 2596/27, KG-Nr. 23443, Sonstige Straßenv | 31.12.1899          | 0,0 | 0,0 | 25.754,40              | 0,00    | 0,00    | 0,00          | 0,00                       | 25.754,40              |
|      | 1/0020004/03350 | Grundstück Nr. 2596/28, KG-Nr. 23443, Sonstige Straßenv | 31.12.1899          | 0,0 | 0,0 | 32.587,20              | 0,00    | 0,00    | 0,00          | 0,00                       | 32.587,20              |
|      | 1/0020004/03351 | Grundstück Nr. 2596/5, KG-Nr. 23443, Sonstige Straßenge | 31.12.1899          | 0,0 | 0,0 | 39.536,80              | 0,00    | 0,00    | 0,00          | 0,00                       | 39.536,80              |
|      | 1/0020004/03352 | Grundstück Nr. 2602/13, KG-Nr. 23443, Sonstige Straßenv | 31.12.1899          | 0,0 | 0,0 | 85.468,40              | 0,00    | 0,00    | 0,00          | 0,00                       | 85.468,40              |
|      | 1/0020004/03353 | Grundstück Nr. 2602/14, KG-Nr. 23443, Sonstige Straßenv | 31.12.1899          | 0,0 | 0,0 | 30.835,20              | 0,00    | 0,00    | 0,00          | 0,00                       | 30.835,20              |
|      | 1/0020004/03354 | Grundstück Nr. 2602/36, KG-Nr. 23443, Sonstige Straßenv | 31.12.1899          | 0,0 | 0,0 | 55.421,60              | 0,00    | 0,00    | 0,00          | 0,00                       | 55.421,60              |
|      | 1/0020004/03355 | Grundstück Nr. 2602/64, KG-Nr. 23443, Sonstige Straßenv | 31.12.1899          | 0,0 | 0,0 | 25.871,20              | 0,00    | 0,00    | 0,00          | 0,00                       | 25.871,20              |
|      | 1/0020004/03356 | Grundstück Nr. 2602/67, KG-Nr. 23443, Sonstige Straßenv | 31.12.1899          | 0,0 | 0,0 | 20.206,40              | 0,00    | 0,00    | 0,00          | 0,00                       | 20.206,40              |
|      | 1/0020001/03357 | Grundstück Nr. 2602/72, KG-Nr. 23443, Bauflächen Gebäu  | 31.12.1899          | 0,0 | 0,0 | 1.888.218,00           | 0,00    | 0,00    | 0,00          | 0,00                       | 1.888.218,00           |
|      | 1/0020004/03359 | Grundstück Nr. 2602/87, KG-Nr. 23443, Sonstige Straßenv | 31.12.1899          | 0,0 | 0,0 | 46.340,40              | 0,00    | 0,00    | 0,00          | 0,00                       | 46.340,40              |
|      | 1/0020004/03360 | Grundstück Nr. 2604/35, KG-Nr. 23443, Sonstige Straßenv | 31.12.1899          | 0,0 | 0,0 | 77.555,20              | 0,00    | 0,00    | 0,00          | 0,00                       | 77.555,20              |
|      | 1/0020004/03361 | Grundstück Nr. 2605/19, KG-Nr. 23443, Sonstige Straßenv | 31.12.1899          | 0,0 | 0,0 | 83.979,20              | 0,00    | 0,00    | 0,00          | 0,00                       | 83.979,20              |
|      | 1/0020004/03362 | Grundstück Nr. 2605/27, KG-Nr. 23443, Sonstige Straßenv | 31.12.1899          | 0,0 | 0,0 | 29.404,40              | 0,00    | 0,00    | 0,00          | 0,00                       | 29.404,40              |
|      | 1/0020004/03363 | Grundstück Nr. 2605/29, KG-Nr. 23443, Sonstige Straßenv | 31.12.1899          | 0,0 | 0,0 | 20.994,80              | 0,00    | 0,00    | 0,00          | 0,00                       | 20.994,80              |
|      | 1/0020004/03364 | Grundstück Nr. 2605/30, KG-Nr. 23443, Sonstige Straßenv | 31.12.1899          | 0,0 | 0,0 | 31.244,00              | 0,00    | 0,00    | 0,00          | 0,00                       | 31.244,00              |
|      | 1/0020004/03365 | Grundstück Nr. 2605/31, KG-Nr. 23443, Sonstige Straßenv | 31.12.1899          | 0,0 | 0,0 | 5.664,80               | 0,00    | 0,00    | 0,00          | 0,00                       | 5.664,80               |
|      | 1/0020004/03366 | Grundstück Nr. 2608/34, KG-Nr. 23443, Sonstige Straßenv | 31.12.1899          | 0,0 | 0,0 | 80.650,40              | 0,00    | 0,00    | 0,00          | 0,00                       | 80.650,40              |

| MVAG | Ansatz<br>Konto | Bezeichnung  | Inbetrieb-<br>nahme | RND | ND  | Buchwert<br>31.12.2019 | Zugänge | Abgänge | Wertaufholung | Abschreibung/<br>Wertmind. | Buchwert<br>31.12.2020 |
|------|-----------------|--|---------------------|-----|-----|------------------------|---------|---------|---------------|----------------------------|------------------------|
|      | 1/0020004/03367 | Grundstück Nr. 2608/37, KG-Nr. 23443, Sonstige Straßenv    | 31.12.1899          | 0,0 | 0,0 | 73.584,00              | 0,00    | 0,00    | 0,00          | 0,00                       | 73.584,00              |
|      | 1/0020004/03368 | Grundstück Nr. 2613/90, KG-Nr. 23443, Sonstige Straßenv    | 31.12.1899          | 0,0 | 0,0 | 9.636,00               | 0,00    | 0,00    | 0,00          | 0,00                       | 9.636,00               |
|      | 1/0020004/03369 | Grundstück Nr. 2613/93, KG-Nr. 23443, Sonstige Straßenv    | 31.12.1899          | 0,0 | 0,0 | 6.599,20               | 0,00    | 0,00    | 0,00          | 0,00                       | 6.599,20               |
|      | 1/0020004/03370 | Grundstück Nr. 2613/96, KG-Nr. 23443, Sonstige Straßenv    | 31.12.1899          | 0,0 | 0,0 | 5.664,80               | 0,00    | 0,00    | 0,00          | 0,00                       | 5.664,80               |
|      | 1/0020004/03373 | Grundstück Nr. 2619/4, KG-Nr. 23443, Sonstige Straßenv     | 31.12.1899          | 0,0 | 0,0 | 30.192,80              | 0,00    | 0,00    | 0,00          | 0,00                       | 30.192,80              |
|      | 1/0020004/03375 | Grundstück Nr. 2620/17, KG-Nr. 23443, Sonstige Straßenv    | 31.12.1899          | 0,0 | 0,0 | 9.490,00               | 0,00    | 0,00    | 0,00          | 0,00                       | 9.490,00               |
|      | 1/0020004/03376 | Grundstück Nr. 2620/19, KG-Nr. 23443, Sonstige Straßenv    | 31.12.1899          | 0,0 | 0,0 | 1.635,20               | 0,00    | 0,00    | 0,00          | 0,00                       | 1.635,20               |
|      | 1/0020004/03377 | Grundstück Nr. 2620/20, KG-Nr. 23443, Sonstige Straßenv    | 31.12.1899          | 0,0 | 0,0 | 233,60                 | 0,00    | 0,00    | 0,00          | 0,00                       | 233,60                 |
|      | 1/0030001/03380 | Grundstück Nr. 2646/1, KG-Nr. 23443, Wald Wald (ohne S)    | 31.12.1899          | 0,0 | 0,0 | 33.975,00              | 0,00    | 0,00    | 0,00          | 0,00                       | 33.975,00              |
|      | 1/0020004/03382 | Grundstück Nr. 2646/2, KG-Nr. 23443, Sonstige Straßenv     | 31.12.1899          | 0,0 | 0,0 | 45.376,80              | 0,00    | 0,00    | 0,00          | 0,00                       | 45.376,80              |
|      | 1/0020004/03383 | Grundstück Nr. 2649/12, KG-Nr. 23443, Sonstige Straßenv    | 31.12.1899          | 0,0 | 0,0 | 4.526,00               | 0,00    | 0,00    | 0,00          | 0,00                       | 4.526,00               |
|      | 1/0020004/03384 | Grundstück Nr. 2649/15, KG-Nr. 23443, Sonstige Straßenv    | 31.12.1899          | 0,0 | 0,0 | 4.526,00               | 0,00    | 0,00    | 0,00          | 0,00                       | 4.526,00               |
|      | 1/0020004/03385 | Grundstück Nr. 2649/17, KG-Nr. 23443, Sonstige Straßenv    | 31.12.1899          | 0,0 | 0,0 | 36.383,20              | 0,00    | 0,00    | 0,00          | 0,00                       | 36.383,20              |
|      | 1/0020004/03386 | Grundstück Nr. 2650/17, KG-Nr. 23443, Sonstige Straßenv    | 31.12.1899          | 0,0 | 0,0 | 37.434,40              | 0,00    | 0,00    | 0,00          | 0,00                       | 37.434,40              |
|      | 1/0020004/03387 | Grundstück Nr. 2650/87, KG-Nr. 23443, Sonstige Straßenv    | 31.12.1899          | 0,0 | 0,0 | 93.790,40              | 0,00    | 0,00    | 0,00          | 0,00                       | 93.790,40              |
|      | 1/0020004/03388 | Grundstück Nr. 2650/88, KG-Nr. 23443, Sonstige Straßenv    | 31.12.1899          | 0,0 | 0,0 | 48.910,00              | 0,00    | 0,00    | 0,00          | 0,00                       | 48.910,00              |
|      | 1/0020004/03389 | Grundstück Nr. 2650/89, KG-Nr. 23443, Sonstige Straßenv    | 31.12.1899          | 0,0 | 0,0 | 43.712,40              | 0,00    | 0,00    | 0,00          | 0,00                       | 43.712,40              |
|      | 1/0020004/03390 | Grundstück Nr. 2653/3, KG-Nr. 23443, Sonstige Straßenv     | 31.12.1899          | 0,0 | 0,0 | 5.022,40               | 0,00    | 0,00    | 0,00          | 0,00                       | 5.022,40               |
|      | 1/0020004/03391 | Grundstück Nr. 2655/1, KG-Nr. 23443, Sonstige Straßenv     | 31.12.1899          | 0,0 | 0,0 | 31.798,80              | 0,00    | 0,00    | 0,00          | 0,00                       | 31.798,80              |
|      | 1/0020004/03392 | Grundstück Nr. 2676/5, KG-Nr. 23443, Sonstige Straßenv     | 31.12.1899          | 0,0 | 0,0 | 81.876,80              | 0,00    | 0,00    | 0,00          | 0,00                       | 81.876,80              |
|      | 1/0020004/03393 | Grundstück Nr. 2677/7, KG-Nr. 23443, Sonstige Straßenv     | 31.12.1899          | 0,0 | 0,0 | 10.074,00              | 0,00    | 0,00    | 0,00          | 0,00                       | 10.074,00              |
|      | 1/0020004/03394 | Grundstück Nr. 2677/8, KG-Nr. 23443, Sonstige Straßenv     | 31.12.1899          | 0,0 | 0,0 | 11.650,80              | 0,00    | 0,00    | 0,00          | 0,00                       | 11.650,80              |
|      | 1/0030001/03395 | Grundstück Nr. 2681, KG-Nr. 23443, Wald Wald (ohne Spe)    | 31.12.1899          | 0,0 | 0,0 | 33.006,00              | 0,00    | 0,00    | 0,00          | 0,00                       | 33.006,00              |
|      | 1/0020004/03397 | Grundstück Nr. 2684/2, KG-Nr. 23443, Sonstige Straßenv     | 31.12.1899          | 0,0 | 0,0 | 60.560,80              | 0,00    | 0,00    | 0,00          | 0,00                       | 60.560,80              |
|      | 1/0020004/03398 | Grundstück Nr. 2687/2, KG-Nr. 23443, Sonstige Straßenv     | 31.12.1899          | 0,0 | 0,0 | 22.600,80              | 0,00    | 0,00    | 0,00          | 0,00                       | 22.600,80              |
|      | 1/0020004/03399 | Grundstück Nr. 2687/3, KG-Nr. 23443, Sonstige Straßenv     | 31.12.1899          | 0,0 | 0,0 | 77.146,40              | 0,00    | 0,00    | 0,00          | 0,00                       | 77.146,40              |
|      | 1/0020004/03400 | Grundstück Nr. 2687/4, KG-Nr. 23443, Sonstige Straßenv     | 31.12.1899          | 0,0 | 0,0 | 22.513,20              | 0,00    | 0,00    | 0,00          | 0,00                       | 22.513,20              |
|      | 1/0030001/03401 | Grundstück Nr. 2689/10, KG-Nr. 23443, Sonstige Freizeitflä | 31.12.1899          | 0,0 | 0,0 | 32.324,40              | 0,00    | 0,00    | 0,00          | 0,00                       | 32.324,40              |
|      | 1/0020004/03402 | Grundstück Nr. 2690/2, KG-Nr. 23443, Sonstige Straßenv     | 31.12.1899          | 0,0 | 0,0 | 71.160,40              | 0,00    | 0,00    | 0,00          | 0,00                       | 71.160,40              |
|      | 1/0020004/03403 | Grundstück Nr. 2690/3, KG-Nr. 23443, Sonstige Straßenv     | 31.12.1899          | 0,0 | 0,0 | 7.066,40               | 0,00    | 0,00    | 0,00          | 0,00                       | 7.066,40               |
|      | 1/0020004/03404 | Grundstück Nr. 2690/4, KG-Nr. 23443, Sonstige Straßenv     | 31.12.1899          | 0,0 | 0,0 | 10.716,40              | 0,00    | 0,00    | 0,00          | 0,00                       | 10.716,40              |
|      | 1/0020004/03405 | Grundstück Nr. 2692/2, KG-Nr. 23443, Sonstige Straßenv     | 31.12.1899          | 0,0 | 0,0 | 3.241,20               | 0,00    | 0,00    | 0,00          | 0,00                       | 3.241,20               |
|      | 1/0030001/03406 | Grundstück Nr. 2700, KG-Nr. 23443, Sonstige Freizeitfläch  | 31.12.1899          | 0,0 | 0,0 | 5.544.174,80           | 0,00    | 0,00    | 0,00          | 0,00                       | 5.544.174,80           |
|      | 1/0010001/03409 | Grundstück Nr. 271/6, KG-Nr. 23443, Bauflächen Gebäude     | 31.12.1899          | 0,0 | 0,0 | 438,00                 | 0,00    | 0,00    | 0,00          | 0,00                       | 438,00                 |
|      | 1/0020004/03410 | Grundstück Nr. 272/18, KG-Nr. 23443, Sonstige Straßenv     | 31.12.1899          | 0,0 | 0,0 | 24.615,60              | 0,00    | 0,00    | 0,00          | 0,00                       | 24.615,60              |
|      | 1/0020004/03411 | Grundstück Nr. 272/19, KG-Nr. 23443, Sonstige Parkplätze   | 31.12.1899          | 0,0 | 0,0 | 7.300,00               | 0,00    | 0,00    | 0,00          | 0,00                       | 7.300,00               |
|      | 1/0020004/03412 | Grundstück Nr. 272/20, KG-Nr. 23443, Sonstige Straßenv     | 31.12.1899          | 0,0 | 0,0 | 67.364,40              | 0,00    | 0,00    | 0,00          | 0,00                       | 67.364,40              |
|      | 1/0020004/03413 | Grundstück Nr. 272/21, KG-Nr. 23443, Sonstige Straßenv     | 31.12.1899          | 0,0 | 0,0 | 76.650,00              | 0,00    | 0,00    | 0,00          | 0,00                       | 76.650,00              |
|      | 1/0020004/03414 | Grundstück Nr. 272/28, KG-Nr. 23443, Sonstige Straßenv     | 31.12.1899          | 0,0 | 0,0 | 56.064,00              | 0,00    | 0,00    | 0,00          | 0,00                       | 56.064,00              |

| MVAG | Ansatz<br>Konto | Bezeichnung  | Inbetrieb-<br>nahme | RND | ND  | Buchwert<br>31.12.2019 | Zugänge | Abgänge | Wertaufholung | Abschreibung/<br>Wertmind. | Buchwert<br>31.12.2020 |
|------|-----------------|--|---------------------|-----|-----|------------------------|---------|---------|---------------|----------------------------|------------------------|
|      | 1/0020004/03415 | Grundstück Nr. 272/29, KG-Nr. 23443, Sonstige Straßenv     | 31.12.1899          | 0,0 | 0,0 | 11.767,60              | 0,00    | 0,00    | 0,00          | 0,00                       | 11.767,60              |
|      | 1/0020004/03416 | Grundstück Nr. 272/30, KG-Nr. 23443, Sonstige Straßenv     | 31.12.1899          | 0,0 | 0,0 | 3.182,80               | 0,00    | 0,00    | 0,00          | 0,00                       | 3.182,80               |
|      | 1/0020004/03417 | Grundstück Nr. 272/31, KG-Nr. 23443, Sonstige Straßenv     | 31.12.1899          | 0,0 | 0,0 | 10.541,20              | 0,00    | 0,00    | 0,00          | 0,00                       | 10.541,20              |
|      | 1/0020004/03418 | Grundstück Nr. 272/32, KG-Nr. 23443, Sonstige Straßenv     | 31.12.1899          | 0,0 | 0,0 | 3.591,60               | 0,00    | 0,00    | 0,00          | 0,00                       | 3.591,60               |
|      | 1/0010001/03420 | Grundstück Nr. 2730, KG-Nr. 23443, Sonstige Parkplätze,    | 31.12.1899          | 0,0 | 0,0 | 205.626,40             | 0,00    | 0,00    | 0,00          | 0,00                       | 205.626,40             |
|      | 1/0020004/03421 | Grundstück Nr. 2782/11, KG-Nr. 23443, Sonstige Straßenv    | 31.12.1899          | 0,0 | 0,0 | 23.272,40              | 0,00    | 0,00    | 0,00          | 0,00                       | 23.272,40              |
|      | 1/0020004/03422 | Grundstück Nr. 2782/12, KG-Nr. 23443, Sonstige Straßenv    | 31.12.1899          | 0,0 | 0,0 | 66.868,00              | 0,00    | 0,00    | 0,00          | 0,00                       | 66.868,00              |
|      | 1/0020004/03423 | Grundstück Nr. 2782/7, KG-Nr. 23443, Sonstige Straßenv     | 31.12.1899          | 0,0 | 0,0 | 11.709,20              | 0,00    | 0,00    | 0,00          | 0,00                       | 11.709,20              |
|      | 1/0020004/03424 | Grundstück Nr. 2782/8, KG-Nr. 23443, Sonstige Straßenv     | 31.12.1899          | 0,0 | 0,0 | 132.392,80             | 0,00    | 0,00    | 0,00          | 0,00                       | 132.392,80             |
|      | 1/0020004/03426 | Grundstück Nr. 2782/9, KG-Nr. 23443, Sonstige Straßenv     | 31.12.1899          | 0,0 | 0,0 | 105.470,40             | 0,00    | 0,00    | 0,00          | 0,00                       | 105.470,40             |
|      | 1/0020001/03427 | Grundstück Nr. 2788/1, KG-Nr. 23443, Bauflächen Gebäu      | 31.12.1899          | 0,0 | 0,0 | 3.603.134,00           | 0,00    | 0,00    | 0,00          | 0,00                       | 3.603.134,00           |
|      | 1/0020004/03429 | Grundstück Nr. 2788/2, KG-Nr. 23443, Sonstige Straßenv     | 31.12.1899          | 0,0 | 0,0 | 14.804,40              | 0,00    | 0,00    | 0,00          | 0,00                       | 14.804,40              |
|      | 1/0010001/03430 | Grundstück Nr. 2788/26, KG-Nr. 23443, Bauflächen Gebäu     | 31.12.1899          | 0,0 | 0,0 | 86.140,00              | 0,00    | 0,00    | 0,00          | 0,00                       | 86.140,00              |
|      | 1/0010001/03431 | Grundstück Nr. 2788/27, KG-Nr. 23443, Bauflächen Gebäu     | 31.12.1899          | 0,0 | 0,0 | 85.702,00              | 0,00    | 0,00    | 0,00          | 0,00                       | 85.702,00              |
|      | 1/0020004/03432 | Grundstück Nr. 2788/3, KG-Nr. 23443, Sonstige Straßenv     | 31.12.1899          | 0,0 | 0,0 | 14.045,20              | 0,00    | 0,00    | 0,00          | 0,00                       | 14.045,20              |
|      | 1/0020001/03433 | Grundstück Nr. 2788/30, KG-Nr. 23443, Bauflächen Gebäu     | 31.12.1899          | 0,0 | 0,0 | 158.556,00             | 0,00    | 0,00    | 0,00          | 0,00                       | 158.556,00             |
|      | 1/0020004/03435 | Grundstück Nr. 2788/4, KG-Nr. 23443, Sonstige Straßenv     | 31.12.1899          | 0,0 | 0,0 | 101.908,00             | 0,00    | 0,00    | 0,00          | 0,00                       | 101.908,00             |
|      | 1/0020001/03436 | Grundstück Nr. 2788/6, KG-Nr. 23443, Bauflächen Gebäu      | 31.12.1899          | 0,0 | 0,0 | 584.292,00             | 0,00    | 0,00    | 0,00          | 0,00                       | 584.292,00             |
|      | 1/0030001/03438 | Grundstück Nr. 2788/7, KG-Nr. 23443, Sonstige Freizeitfläc | 31.12.1899          | 0,0 | 0,0 | 67.130,80              | 0,00    | 0,00    | 0,00          | 0,00                       | 67.130,80              |
|      | 1/0020004/03439 | Grundstück Nr. 2792/2, KG-Nr. 23443, Sonstige Straßenv     | 31.12.1899          | 0,0 | 0,0 | 37.434,40              | 0,00    | 0,00    | 0,00          | 0,00                       | 37.434,40              |
|      | 1/0020004/03440 | Grundstück Nr. 2792/2, KG-Nr. 23443, Sonstige Verkehrs     | 31.12.1899          | 0,0 | 0,0 | 14.395,60              | 0,00    | 0,00    | 0,00          | 0,00                       | 14.395,60              |
|      | 1/0020004/03443 | Grundstück Nr. 2793/2, KG-Nr. 23443, Sonstige Verkehrs     | 31.12.1899          | 0,0 | 0,0 | 31.273,20              | 0,00    | 0,00    | 0,00          | 0,00                       | 31.273,20              |
|      | 1/0020004/03444 | Grundstück Nr. 2795/14, KG-Nr. 23443, Sonstige Straßenv    | 31.12.1899          | 0,0 | 0,0 | 20.148,00              | 0,00    | 0,00    | 0,00          | 0,00                       | 20.148,00              |
|      | 1/0020004/03445 | Grundstück Nr. 2795/14, KG-Nr. 23443, Sonstige Verkehrs    | 31.12.1899          | 0,0 | 0,0 | 6.073,60               | 0,00    | 0,00    | 0,00          | 0,00                       | 6.073,60               |
|      | 1/0020004/03446 | Grundstück Nr. 2795/15, KG-Nr. 23443, Sonstige Straßenv    | 31.12.1899          | 0,0 | 0,0 | 12.935,60              | 0,00    | 0,00    | 0,00          | 0,00                       | 12.935,60              |
|      | 1/0020004/03447 | Grundstück Nr. 2795/16, KG-Nr. 23443, Sonstige Straßenv    | 31.12.1899          | 0,0 | 0,0 | 48.588,80              | 0,00    | 0,00    | 0,00          | 0,00                       | 48.588,80              |
|      | 1/0020004/03448 | Grundstück Nr. 2795/23, KG-Nr. 23443, Sonstige Straßenv    | 31.12.1899          | 0,0 | 0,0 | 5.898,40               | 0,00    | 0,00    | 0,00          | 0,00                       | 5.898,40               |
|      | 1/0020004/03449 | Grundstück Nr. 2795/24, KG-Nr. 23443, Sonstige Straßenv    | 31.12.1899          | 0,0 | 0,0 | 6.102,80               | 0,00    | 0,00    | 0,00          | 0,00                       | 6.102,80               |
|      | 1/0020004/03450 | Grundstück Nr. 2796/10, KG-Nr. 23443, Sonstige Straßenv    | 31.12.1899          | 0,0 | 0,0 | 18.980,00              | 0,00    | 0,00    | 0,00          | 0,00                       | 18.980,00              |
|      | 1/0020004/03451 | Grundstück Nr. 2796/8, KG-Nr. 23443, Sonstige Straßenv     | 31.12.1899          | 0,0 | 0,0 | 19.272,00              | 0,00    | 0,00    | 0,00          | 0,00                       | 19.272,00              |
|      | 1/0020004/03452 | Grundstück Nr. 2796/9, KG-Nr. 23443, Sonstige Straßenv     | 31.12.1899          | 0,0 | 0,0 | 3.387,20               | 0,00    | 0,00    | 0,00          | 0,00                       | 3.387,20               |
|      | 1/0020004/03453 | Grundstück Nr. 2798/10, KG-Nr. 23443, Sonstige Straßenv    | 31.12.1899          | 0,0 | 0,0 | 33.171,20              | 0,00    | 0,00    | 0,00          | 0,00                       | 33.171,20              |
|      | 1/0020004/03454 | Grundstück Nr. 2799/5, KG-Nr. 23443, Sonstige Straßenv     | 31.12.1899          | 0,0 | 0,0 | 13.315,20              | 0,00    | 0,00    | 0,00          | 0,00                       | 13.315,20              |
|      | 1/0020004/03455 | Grundstück Nr. 280/3, KG-Nr. 23443, Sonstige Straßenverl   | 31.12.1899          | 0,0 | 0,0 | 17.928,80              | 0,00    | 0,00    | 0,00          | 0,00                       | 17.928,80              |
|      | 1/0020004/03456 | Grundstück Nr. 2800/8, KG-Nr. 23443, Sonstige Straßenv     | 31.12.1899          | 0,0 | 0,0 | 2.686,40               | 0,00    | 0,00    | 0,00          | 0,00                       | 2.686,40               |
|      | 1/0020004/03457 | Grundstück Nr. 2803/23, KG-Nr. 23443, Sonstige Straßenv    | 31.12.1899          | 0,0 | 0,0 | 35.594,80              | 0,00    | 0,00    | 0,00          | 0,00                       | 35.594,80              |
|      | 1/0020004/03458 | Grundstück Nr. 2803/24, KG-Nr. 23443, Sonstige Straßenv    | 31.12.1899          | 0,0 | 0,0 | 60.239,60              | 0,00    | 0,00    | 0,00          | 0,00                       | 60.239,60              |
|      | 1/0020004/03459 | Grundstück Nr. 2803/25, KG-Nr. 23443, Sonstige Straßenv    | 31.12.1899          | 0,0 | 0,0 | 51.421,20              | 0,00    | 0,00    | 0,00          | 0,00                       | 51.421,20              |
|      | 1/0020004/03460 | Grundstück Nr. 2807/1, KG-Nr. 23443, Sonstige Straßenv     | 31.12.1899          | 0,0 | 0,0 | 51.567,20              | 0,00    | 0,00    | 0,00          | 0,00                       | 51.567,20              |

| MVAG | Ansatz<br>Konto | Bezeichnung  | Inbetrieb-<br>nahme | RND | ND  | Buchwert<br>31.12.2019 | Zugänge | Abgänge | Wertaufholung | Abschreibung/<br>Wertmind. | Buchwert<br>31.12.2020 |
|------|-----------------|--|---------------------|-----|-----|------------------------|---------|---------|---------------|----------------------------|------------------------|
|      | 1/0020004/03461 | Grundstück Nr. 2807/48, KG-Nr. 23443, Sonstige Straßenv    | 31.12.1899          | 0,0 | 0,0 | 35.215,20              | 0,00    | 0,00    | 0,00          | 0,00                       | 35.215,20              |
|      | 1/0020004/03462 | Grundstück Nr. 2807/49, KG-Nr. 23443, Sonstige Straßenv    | 31.12.1899          | 0,0 | 0,0 | 35.565,60              | 0,00    | 0,00    | 0,00          | 0,00                       | 35.565,60              |
|      | 1/0020004/03463 | Grundstück Nr. 2809/17, KG-Nr. 23443, Sonstige Straßenv    | 31.12.1899          | 0,0 | 0,0 | 53.377,60              | 0,00    | 0,00    | 0,00          | 0,00                       | 53.377,60              |
|      | 1/0020001/03464 | Grundstück Nr. 2810/27, KG-Nr. 23443, Bauflächen Gebäu     | 31.12.1899          | 0,0 | 0,0 | 144.978,00             | 0,00    | 0,00    | 0,00          | 0,00                       | 144.978,00             |
|      | 1/0020004/03466 | Grundstück Nr. 2810/38, KG-Nr. 23443, Sonstige Straßenv    | 31.12.1899          | 0,0 | 0,0 | 34.894,00              | 0,00    | 0,00    | 0,00          | 0,00                       | 34.894,00              |
|      | 1/0020004/03467 | Grundstück Nr. 2810/39, KG-Nr. 23443, Sonstige Straßenv    | 31.12.1899          | 0,0 | 0,0 | 34.689,60              | 0,00    | 0,00    | 0,00          | 0,00                       | 34.689,60              |
|      | 1/0020004/03468 | Grundstück Nr. 2811/79, KG-Nr. 23443, Sonstige Straßenv    | 31.12.1899          | 0,0 | 0,0 | 53.436,00              | 0,00    | 0,00    | 0,00          | 0,00                       | 53.436,00              |
|      | 1/0020004/03469 | Grundstück Nr. 2811/80, KG-Nr. 23443, Sonstige Straßenv    | 31.12.1899          | 0,0 | 0,0 | 41.843,60              | 0,00    | 0,00    | 0,00          | 0,00                       | 41.843,60              |
|      | 1/0020004/03470 | Grundstück Nr. 2811/83, KG-Nr. 23443, Sonstige Straßenv    | 31.12.1899          | 0,0 | 0,0 | 50.107,20              | 0,00    | 0,00    | 0,00          | 0,00                       | 50.107,20              |
|      | 1/0020004/03471 | Grundstück Nr. 2811/84, KG-Nr. 23443, Sonstige Straßenv    | 31.12.1899          | 0,0 | 0,0 | 34.777,20              | 0,00    | 0,00    | 0,00          | 0,00                       | 34.777,20              |
|      | 1/0020004/03472 | Grundstück Nr. 2814/1, KG-Nr. 23443, Sonstige Straßenv     | 31.12.1899          | 0,0 | 0,0 | 497.480,40             | 0,00    | 0,00    | 0,00          | 0,00                       | 497.480,40             |
|      | 1/0020004/03473 | Grundstück Nr. 2815/1, KG-Nr. 23443, Sonstige Straßenv     | 31.12.1899          | 0,0 | 0,0 | 233.629,20             | 0,00    | 0,00    | 0,00          | 0,00                       | 233.629,20             |
|      | 1/0020004/03474 | Grundstück Nr. 2816/1, KG-Nr. 23443, Sonstige Straßenv     | 31.12.1899          | 0,0 | 0,0 | 21.783,20              | 0,00    | 0,00    | 0,00          | 0,00                       | 21.783,20              |
|      | 1/0020004/03475 | Grundstück Nr. 2816/2, KG-Nr. 23443, Sonstige Straßenv     | 31.12.1899          | 0,0 | 0,0 | 19.067,60              | 0,00    | 0,00    | 0,00          | 0,00                       | 19.067,60              |
|      | 1/0020004/03476 | Grundstück Nr. 2816/65, KG-Nr. 23443, Sonstige Straßenv    | 31.12.1899          | 0,0 | 0,0 | 25.725,20              | 0,00    | 0,00    | 0,00          | 0,00                       | 25.725,20              |
|      | 1/0020004/03477 | Grundstück Nr. 2816/67, KG-Nr. 23443, Sonstige Straßenv    | 31.12.1899          | 0,0 | 0,0 | 24.206,80              | 0,00    | 0,00    | 0,00          | 0,00                       | 24.206,80              |
|      | 1/0020004/03478 | Grundstück Nr. 2816/68, KG-Nr. 23443, Sonstige Straßenv    | 31.12.1899          | 0,0 | 0,0 | 22.542,40              | 0,00    | 0,00    | 0,00          | 0,00                       | 22.542,40              |
|      | 1/0020004/03479 | Grundstück Nr. 2816/69, KG-Nr. 23443, Sonstige Straßenv    | 31.12.1899          | 0,0 | 0,0 | 32.236,80              | 0,00    | 0,00    | 0,00          | 0,00                       | 32.236,80              |
|      | 1/0020004/03480 | Grundstück Nr. 2817/1, KG-Nr. 23443, Sonstige Straßenv     | 31.12.1899          | 0,0 | 0,0 | 417.384,80             | 0,00    | 0,00    | 0,00          | 0,00                       | 417.384,80             |
|      | 1/0020004/03481 | Grundstück Nr. 2817/2, KG-Nr. 23443, Sonstige Straßenv     | 31.12.1899          | 0,0 | 0,0 | 25.112,00              | 0,00    | 0,00    | 0,00          | 0,00                       | 25.112,00              |
|      | 1/0020004/03482 | Grundstück Nr. 2817/35, KG-Nr. 23443, Sonstige Straßenv    | 31.12.1899          | 0,0 | 0,0 | 21.199,20              | 0,00    | 0,00    | 0,00          | 0,00                       | 21.199,20              |
|      | 1/0010001/03483 | Grundstück Nr. 282/3, KG-Nr. 23443, Bauflächen Gebäude     | 31.12.1899          | 0,0 | 0,0 | 33.434,00              | 0,00    | 0,00    | 0,00          | 0,00                       | 33.434,00              |
|      | 1/0030001/03484 | Grundstück Nr. 2823, KG-Nr. 23443, Sonstige Verkehrsran    | 31.12.1899          | 0,0 | 0,0 | 9.314,80               | 0,00    | 0,00    | 0,00          | 0,00                       | 9.314,80               |
|      | 1/0020004/03485 | Grundstück Nr. 2830/12, KG-Nr. 23443, Sonstige Straßenv    | 31.12.1899          | 0,0 | 0,0 | 1.460,00               | 0,00    | 0,00    | 0,00          | 0,00                       | 1.460,00               |
|      | 1/0020004/03486 | Grundstück Nr. 2830/13, KG-Nr. 23443, Sonstige Straßenv    | 31.12.1899          | 0,0 | 0,0 | 1.284,80               | 0,00    | 0,00    | 0,00          | 0,00                       | 1.284,80               |
|      | 1/0020004/03487 | Grundstück Nr. 2832/1, KG-Nr. 23443, Sonstige Straßenv     | 31.12.1899          | 0,0 | 0,0 | 4.292,40               | 0,00    | 0,00    | 0,00          | 0,00                       | 4.292,40               |
|      | 1/0020004/03488 | Grundstück Nr. 2832/1, KG-Nr. 23443, Sonstige Verkehrs     | 31.12.1899          | 0,0 | 0,0 | 6.657,60               | 0,00    | 0,00    | 0,00          | 0,00                       | 6.657,60               |
|      | 1/0020004/03489 | Grundstück Nr. 2832/5, KG-Nr. 23443, Sonstige Straßenv     | 31.12.1899          | 0,0 | 0,0 | 14.892,00              | 0,00    | 0,00    | 0,00          | 0,00                       | 14.892,00              |
|      | 1/0020004/03490 | Grundstück Nr. 2832/5, KG-Nr. 23443, Sonstige Verkehrs     | 31.12.1899          | 0,0 | 0,0 | 14.454,00              | 0,00    | 0,00    | 0,00          | 0,00                       | 14.454,00              |
|      | 1/0020004/03491 | Grundstück Nr. 2832/6, KG-Nr. 23443, Sonstige Straßenv     | 31.12.1899          | 0,0 | 0,0 | 4.029,60               | 0,00    | 0,00    | 0,00          | 0,00                       | 4.029,60               |
|      | 1/0020004/03492 | Grundstück Nr. 2832/6, KG-Nr. 23443, Sonstige Verkehrs     | 31.12.1899          | 0,0 | 0,0 | 12.088,80              | 0,00    | 0,00    | 0,00          | 0,00                       | 12.088,80              |
|      | 1/0020004/03493 | Grundstück Nr. 2833/1, KG-Nr. 23443, Sonstige Straßenv     | 31.12.1899          | 0,0 | 0,0 | 26.805,60              | 0,00    | 0,00    | 0,00          | 0,00                       | 26.805,60              |
|      | 1/0020004/03494 | Grundstück Nr. 2838/5, KG-Nr. 23443, Sonstige Straßenv     | 31.12.1899          | 0,0 | 0,0 | 34.923,20              | 0,00    | 0,00    | 0,00          | 0,00                       | 34.923,20              |
|      | 1/0030001/03495 | Grundstück Nr. 2839/2, KG-Nr. 23443, landwirtschaftlich ge | 31.12.1899          | 0,0 | 0,0 | 376,00                 | 0,00    | 0,00    | 0,00          | 0,00                       | 376,00                 |
|      | 1/0030001/03496 | Grundstück Nr. 2839/5, KG-Nr. 23443, Sonstige Verkehrs     | 31.12.1899          | 0,0 | 0,0 | 11.358,80              | 0,00    | 0,00    | 0,00          | 0,00                       | 11.358,80              |
|      | 1/0020004/03497 | Grundstück Nr. 2839/6, KG-Nr. 23443, Sonstige Straßenv     | 31.12.1899          | 0,0 | 0,0 | 195.640,00             | 0,00    | 0,00    | 0,00          | 0,00                       | 195.640,00             |
|      | 1/0020004/03498 | Grundstück Nr. 2839/6, KG-Nr. 23443, Sonstige Verkehrs     | 31.12.1899          | 0,0 | 0,0 | 3.445,60               | 0,00    | 0,00    | 0,00          | 0,00                       | 3.445,60               |
|      | 1/0020004/03499 | Grundstück Nr. 2839/7, KG-Nr. 23443, Sonstige Straßenv     | 31.12.1899          | 0,0 | 0,0 | 67.714,80              | 0,00    | 0,00    | 0,00          | 0,00                       | 67.714,80              |
|      | 1/0020004/03500 | Grundstück Nr. 2839/8, KG-Nr. 23443, Sonstige Straßenv     | 31.12.1899          | 0,0 | 0,0 | 8.380,40               | 0,00    | 0,00    | 0,00          | 0,00                       | 8.380,40               |

| MVAG | Ansatz<br>Konto | Bezeichnung  | Inbetrieb-<br>nahme | RND | ND  | Buchwert<br>31.12.2019 | Zugänge | Abgänge | Wertaufholung | Abschreibung/<br>Wertmind. | Buchwert<br>31.12.2020 |
|------|-----------------|--|---------------------|-----|-----|------------------------|---------|---------|---------------|----------------------------|------------------------|
|      | 1/0030001/03501 | Grundstück Nr. 2840/4, KG-Nr. 23443, Sonstige Freizeitfläc | 31.12.1899          | 0,0 | 0,0 | 117.734,40             | 0,00    | 0,00    | 0,00          | 0,00                       | 117.734,40             |
|      | 1/0020004/03503 | Grundstück Nr. 2845/3, KG-Nr. 23443, Sonstige Verkehrs     | 31.12.1899          | 0,0 | 0,0 | 14.629,20              | 0,00    | 0,00    | 0,00          | 0,00                       | 14.629,20              |
|      | 1/0010001/03524 | Grundstück Nr. 2847/27, KG-Nr. 23443, Sonstige Sonstige:   | 31.12.1899          | 0,0 | 0,0 | 1.604.043,60           | 0,00    | 0,00    | 0,00          | 0,00                       | 1.604.043,60           |
|      | 1/0030001/03554 | Grundstück Nr. 2847/52, KG-Nr. 23443, Sonstige Sonstige:   | 31.12.1899          | 0,0 | 0,0 | 145.124,00             | 0,00    | 0,00    | 0,00          | 0,00                       | 145.124,00             |
|      | 1/0020004/03559 | Grundstück Nr. 2848/1, KG-Nr. 23443, Sonstige Verkehrs     | 31.12.1899          | 0,0 | 0,0 | 172.338,40             | 0,00    | 0,00    | 0,00          | 0,00                       | 172.338,40             |
|      | 1/0020004/03560 | Grundstück Nr. 2848/3, KG-Nr. 23443, Sonstige Straßenve    | 31.12.1899          | 0,0 | 0,0 | 53.027,20              | 0,00    | 0,00    | 0,00          | 0,00                       | 53.027,20              |
|      | 1/0020004/03561 | Grundstück Nr. 2848/4, KG-Nr. 23443, Sonstige Straßenve    | 31.12.1899          | 0,0 | 0,0 | 12.118,00              | 0,00    | 0,00    | 0,00          | 0,00                       | 12.118,00              |
|      | 1/0010001/03563 | Grundstück Nr. 2858/1, KG-Nr. 23443, Sonstige Sonstiges    | 31.12.1899          | 0,0 | 0,0 | 1.805.932,40           | 0,00    | 0,00    | 0,00          | 0,00                       | 1.805.932,40           |
|      | 1/0030001/03564 | Grundstück Nr. 2858/2, KG-Nr. 23443, Sonstige Sonstiges    | 31.12.1899          | 0,0 | 0,0 | 275.823,20             | 0,00    | 0,00    | 0,00          | 0,00                       | 275.823,20             |
|      | 1/0030001/03565 | Grundstück Nr. 2858/3, KG-Nr. 23443, Sonstige Sonstiges    | 31.12.1899          | 0,0 | 0,0 | 238.242,80             | 0,00    | 0,00    | 0,00          | 0,00                       | 238.242,80             |
|      | 1/0030001/03566 | Grundstück Nr. 2904/2, KG-Nr. 23443, landwirtschaftlich ge | 31.12.1899          | 0,0 | 0,0 | 3.142,00               | 0,00    | 0,00    | 0,00          | 0,00                       | 3.142,00               |
|      | 1/0020004/03567 | Grundstück Nr. 2921/18, KG-Nr. 23443, Sonstige Straßenv    | 31.12.1899          | 0,0 | 0,0 | 108.916,00             | 0,00    | 0,00    | 0,00          | 0,00                       | 108.916,00             |
|      | 1/0020004/03568 | Grundstück Nr. 2921/18, KG-Nr. 23443, Sonstige Verkehrs    | 31.12.1899          | 0,0 | 0,0 | 204,40                 | 0,00    | 0,00    | 0,00          | 0,00                       | 204,40                 |
|      | 1/0020004/03569 | Grundstück Nr. 2921/19, KG-Nr. 23443, Sonstige Straßenv    | 31.12.1899          | 0,0 | 0,0 | 286.744,00             | 0,00    | 0,00    | 0,00          | 0,00                       | 286.744,00             |
|      | 1/0020004/03570 | Grundstück Nr. 2921/225, KG-Nr. 23443, Sonstige Straßenv   | 31.12.1899          | 0,0 | 0,0 | 9.782,00               | 0,00    | 0,00    | 0,00          | 0,00                       | 9.782,00               |
|      | 1/0020004/03571 | Grundstück Nr. 2921/42, KG-Nr. 23443, Sonstige Straßenv    | 31.12.1899          | 0,0 | 0,0 | 15.476,00              | 0,00    | 0,00    | 0,00          | 0,00                       | 15.476,00              |
|      | 1/0020004/03572 | Grundstück Nr. 2921/5, KG-Nr. 23443, Sonstige Straßenve    | 31.12.1899          | 0,0 | 0,0 | 532.578,80             | 0,00    | 0,00    | 0,00          | 0,00                       | 532.578,80             |
|      | 1/0020004/03573 | Grundstück Nr. 2921/5, KG-Nr. 23443, Sonstige Verkehrs     | 31.12.1899          | 0,0 | 0,0 | 70.868,40              | 0,00    | 0,00    | 0,00          | 0,00                       | 70.868,40              |
|      | 1/0030001/03574 | Grundstück Nr. 294/2, KG-Nr. 23443, Sonstige Freizeitfläc  | 31.12.1899          | 0,0 | 0,0 | 234.563,60             | 0,00    | 0,00    | 0,00          | 0,00                       | 234.563,60             |
|      | 1/0020004/03575 | Grundstück Nr. 294/3, KG-Nr. 23443, Sonstige Straßenverk   | 31.12.1899          | 0,0 | 0,0 | 7.270,80               | 0,00    | 0,00    | 0,00          | 0,00                       | 7.270,80               |
|      | 1/0020004/03576 | Grundstück Nr. 295/2, KG-Nr. 23443, Sonstige Straßenverk   | 31.12.1899          | 0,0 | 0,0 | 17.636,80              | 0,00    | 0,00    | 0,00          | 0,00                       | 17.636,80              |
|      | 1/0020004/03577 | Grundstück Nr. 2974/3, KG-Nr. 23443, Sonstige Straßenve    | 31.12.1899          | 0,0 | 0,0 | 15.680,40              | 0,00    | 0,00    | 0,00          | 0,00                       | 15.680,40              |
|      | 1/0020004/03578 | Grundstück Nr. 2975/2, KG-Nr. 23443, Sonstige Straßenve    | 31.12.1899          | 0,0 | 0,0 | 116,80                 | 0,00    | 0,00    | 0,00          | 0,00                       | 116,80                 |
|      | 1/0030001/03579 | Grundstück Nr. 2977/2, KG-Nr. 23443, landwirtschaftlich ge | 31.12.1899          | 0,0 | 0,0 | 1.852,00               | 0,00    | 0,00    | 0,00          | 0,00                       | 1.852,00               |
|      | 1/0030001/03580 | Grundstück Nr. 2987, KG-Nr. 23443, landwirtschaftlich gen  | 31.12.1899          | 0,0 | 0,0 | 2.730,00               | 0,00    | 0,00    | 0,00          | 0,00                       | 2.730,00               |
|      | 1/0010001/08363 | Grundstück Nr. 2987, KG-Nr. 23443, Sonstige Betriebsfläc   | 31.12.1899          | 0,0 | 0,0 | 106.689,50             | 0,00    | 0,00    | 0,00          | 0,00                       | 106.689,50             |
|      | 1/0020004/03581 | Grundstück Nr. 3002/7, KG-Nr. 23443, Sonstige Straßenve    | 31.12.1899          | 0,0 | 0,0 | 5.139,20               | 0,00    | 0,00    | 0,00          | 0,00                       | 5.139,20               |
|      | 1/0010001/03582 | Grundstück Nr. 3004/3, KG-Nr. 23443, Sonstige Betriebsflä  | 31.12.1899          | 0,0 | 0,0 | 10.533,90              | 0,00    | 0,00    | 0,00          | 0,00                       | 10.533,90              |
|      | 1/0020004/03583 | Grundstück Nr. 3004/4, KG-Nr. 23443, Sonstige Straßenve    | 31.12.1899          | 0,0 | 0,0 | 8.672,40               | 0,00    | 0,00    | 0,00          | 0,00                       | 8.672,40               |
|      | 1/0030001/03584 | Grundstück Nr. 3005/1, KG-Nr. 23443, landwirtschaftlich ge | 31.12.1899          | 0,0 | 0,0 | 2.534,00               | 0,00    | 0,00    | 0,00          | 0,00                       | 2.534,00               |
|      | 1/0020004/03585 | Grundstück Nr. 3005/2, KG-Nr. 23443, Sonstige Straßenve    | 31.12.1899          | 0,0 | 0,0 | 37.960,00              | 0,00    | 0,00    | 0,00          | 0,00                       | 37.960,00              |
|      | 1/0020004/03586 | Grundstück Nr. 3045/2, KG-Nr. 23443, Sonstige Straßenve    | 31.12.1899          | 0,0 | 0,0 | 33.609,20              | 0,00    | 0,00    | 0,00          | 0,00                       | 33.609,20              |
|      | 1/0020004/03587 | Grundstück Nr. 309/2, KG-Nr. 23443, Sonstige Straßenverk   | 31.12.1899          | 0,0 | 0,0 | 22.630,00              | 0,00    | 0,00    | 0,00          | 0,00                       | 22.630,00              |
|      | 1/0010001/03589 | Grundstück Nr. 312, KG-Nr. 23443, Sonstige Sonstiges (oh   | 31.12.1899          | 0,0 | 0,0 | 110.434,40             | 0,00    | 0,00    | 0,00          | 0,00                       | 110.434,40             |
|      | 1/0030001/03591 | Grundstück Nr. 3127, KG-Nr. 23443, landwirtschaftlich gen  | 31.12.1899          | 0,0 | 0,0 | 11.078,00              | 0,00    | 0,00    | 0,00          | 0,00                       | 11.078,00              |
|      | 1/0010001/03592 | Grundstück Nr. 314, KG-Nr. 23443, Bauflächen Gebäuden      | 31.12.1899          | 0,0 | 0,0 | 56.356,00              | 0,00    | 0,00    | 0,00          | 0,00                       | 56.356,00              |
|      | 1/0030001/03593 | Grundstück Nr. 3144, KG-Nr. 23443, landwirtschaftlich gen  | 31.12.1899          | 0,0 | 0,0 | 3.114,00               | 0,00    | 0,00    | 0,00          | 0,00                       | 3.114,00               |
|      | 1/0020004/03594 | Grundstück Nr. 3192/2, KG-Nr. 23443, Sonstige Straßenve    | 31.12.1899          | 0,0 | 0,0 | 41.814,40              | 0,00    | 0,00    | 0,00          | 0,00                       | 41.814,40              |
|      | 1/0020004/03595 | Grundstück Nr. 3212/3, KG-Nr. 23443, Sonstige Straßenve    | 31.12.1899          | 0,0 | 0,0 | 45.814,80              | 0,00    | 0,00    | 0,00          | 0,00                       | 45.814,80              |

| MVAG            | Ansatz<br>Konto | Bezeichnung   | Inbetrieb-<br>nahme | RND | ND  | Buchwert<br>31.12.2019 | Zugänge | Abgänge | Wertaufholung | Abschreibung/<br>Wertmind. | Buchwert<br>31.12.2020 |
|-----------------|-----------------|---|---------------------|-----|-----|------------------------|---------|---------|---------------|----------------------------|------------------------|
| 1/0020004/03597 |                 | Grundstück Nr. 325, KG-Nr. 23443, Sonstige Parkplätze, 4. 31.12.1899      |                     | 0,0 | 0,0 | 117.909,60             | 0,00    | 0,00    | 0,00          | 0,00                       | 117.909,60             |
| 1/0030002/02265 |                 | Grundstück Nr. 3377/9, KG-Nr. 23419, Wald Wälder, 5.128 31.12.1899        |                     | 0,0 | 0,0 | 5.128,00               | 0,00    | 0,00    | 0,00          | 0,00                       | 5.128,00               |
| 1/0020004/03599 |                 | Grundstück Nr. 339/31, KG-Nr. 23443, Sonstige Straßenseite 31.12.1899     |                     | 0,0 | 0,0 | 25.812,80              | 0,00    | 0,00    | 0,00          | 0,00                       | 25.812,80              |
| 1/0020004/03601 |                 | Grundstück Nr. 343/11, KG-Nr. 23443, Sonstige Verkehrsfläche 31.12.1899   |                     | 0,0 | 0,0 | 25.287,20              | 0,00    | 0,00    | 0,00          | 0,00                       | 25.287,20              |
| 1/0020004/03602 |                 | Grundstück Nr. 343/16, KG-Nr. 23443, Sonstige Straßenseite 31.12.1899     |                     | 0,0 | 0,0 | 11.796,80              | 0,00    | 0,00    | 0,00          | 0,00                       | 11.796,80              |
| 1/0020004/03603 |                 | Grundstück Nr. 343/17, KG-Nr. 23443, Sonstige Straßenseite 31.12.1899     |                     | 0,0 | 0,0 | 20.235,60              | 0,00    | 0,00    | 0,00          | 0,00                       | 20.235,60              |
| 1/0020001/03604 |                 | Grundstück Nr. 345, KG-Nr. 23443, Bauflächen Gebäude, 31.12.1899          |                     | 0,0 | 0,0 | 138.554,00             | 0,00    | 0,00    | 0,00          | 0,00                       | 138.554,00             |
| 1/0030001/03606 |                 | Grundstück Nr. 3456/2, KG-Nr. 23443, landwirtschaftlich gen 31.12.1899    |                     | 0,0 | 0,0 | 376,00                 | 0,00    | 0,00    | 0,00          | 0,00                       | 376,00                 |
| 1/0030001/03607 |                 | Grundstück Nr. 3457/2, KG-Nr. 23443, landwirtschaftlich gen 31.12.1899    |                     | 0,0 | 0,0 | 606,00                 | 0,00    | 0,00    | 0,00          | 0,00                       | 606,00                 |
| 1/0030001/03608 |                 | Grundstück Nr. 3460/1, KG-Nr. 23443, landwirtschaftlich gen 31.12.1899    |                     | 0,0 | 0,0 | 3.646,00               | 0,00    | 0,00    | 0,00          | 0,00                       | 3.646,00               |
| 1/0010001/03609 |                 | Grundstück Nr. 349/4, KG-Nr. 23443, Sonstige Verkehrsfläche 31.12.1899    |                     | 0,0 | 0,0 | 29,20                  | 0,00    | 0,00    | 0,00          | 0,00                       | 29,20                  |
| 1/0030001/03610 |                 | Grundstück Nr. 3507, KG-Nr. 23443, landwirtschaftlich gen 31.12.1899      |                     | 0,0 | 0,0 | 11.304,00              | 0,00    | 0,00    | 0,00          | 0,00                       | 11.304,00              |
| 1/0020004/03611 |                 | Grundstück Nr. 351/11, KG-Nr. 23443, Sonstige Straßenseite 31.12.1899     |                     | 0,0 | 0,0 | 11.504,80              | 0,00    | 0,00    | 0,00          | 0,00                       | 11.504,80              |
| 1/0030001/03612 |                 | Grundstück Nr. 3510, KG-Nr. 23443, landwirtschaftlich gen 31.12.1899      |                     | 0,0 | 0,0 | 7.726,00               | 0,00    | 0,00    | 0,00          | 0,00                       | 7.726,00               |
| 1/0030001/03613 |                 | Grundstück Nr. 3511, KG-Nr. 23443, landwirtschaftlich gen 31.12.1899      |                     | 0,0 | 0,0 | 4.832,00               | 0,00    | 0,00    | 0,00          | 0,00                       | 4.832,00               |
| 1/0020001/03614 |                 | Grundstück Nr. 352/2, KG-Nr. 23443, Bauflächen Gebäude 31.12.1899         |                     | 0,0 | 0,0 | 594.804,00             | 0,00    | 0,00    | 0,00          | 0,00                       | 594.804,00             |
| 1/0020001/03616 |                 | Grundstück Nr. 352/3, KG-Nr. 23443, Bauflächen Gebäude 31.12.1899         |                     | 0,0 | 0,0 | 187.902,00             | 0,00    | 0,00    | 0,00          | 0,00                       | 187.902,00             |
| 1/0020004/03618 |                 | Grundstück Nr. 3537/7, KG-Nr. 23443, Sonstige Straßenseite 31.12.1899     |                     | 0,0 | 0,0 | 15.505,20              | 0,00    | 0,00    | 0,00          | 0,00                       | 15.505,20              |
| 1/0020004/03620 |                 | Grundstück Nr. 3544/9, KG-Nr. 23443, Sonstige Straßenseite 31.12.1899     |                     | 0,0 | 0,0 | 292.730,00             | 0,00    | 0,00    | 0,00          | 0,00                       | 292.730,00             |
| 1/0010001/03621 |                 | Grundstück Nr. 3546/100, KG-Nr. 23443, Sonstige Freizeitanlage 31.12.1899 |                     | 0,0 | 0,0 | 4.584,40               | 0,00    | 0,00    | 0,00          | 0,00                       | 4.584,40               |
| 1/0010001/03622 |                 | Grundstück Nr. 3546/107, KG-Nr. 23443, Sonstige Freizeitanlage 31.12.1899 |                     | 0,0 | 0,0 | 43.712,40              | 0,00    | 0,00    | 0,00          | 0,00                       | 43.712,40              |
| 1/0020004/03623 |                 | Grundstück Nr. 3546/71, KG-Nr. 23443, Sonstige Straßenseite 31.12.1899    |                     | 0,0 | 0,0 | 23.155,60              | 0,00    | 0,00    | 0,00          | 0,00                       | 23.155,60              |
| 1/0020004/03624 |                 | Grundstück Nr. 3546/72, KG-Nr. 23443, Sonstige Straßenseite 31.12.1899    |                     | 0,0 | 0,0 | 79.424,00              | 0,00    | 0,00    | 0,00          | 0,00                       | 79.424,00              |
| 1/0020004/03625 |                 | Grundstück Nr. 3546/75, KG-Nr. 23443, Sonstige Straßenseite 31.12.1899    |                     | 0,0 | 0,0 | 4.496,80               | 0,00    | 0,00    | 0,00          | 0,00                       | 4.496,80               |
| 1/0020004/03626 |                 | Grundstück Nr. 3546/78, KG-Nr. 23443, Sonstige Straßenseite 31.12.1899    |                     | 0,0 | 0,0 | 6.190,40               | 0,00    | 0,00    | 0,00          | 0,00                       | 6.190,40               |
| 1/0020004/03627 |                 | Grundstück Nr. 3546/81, KG-Nr. 23443, Sonstige Straßenseite 31.12.1899    |                     | 0,0 | 0,0 | 7.416,80               | 0,00    | 0,00    | 0,00          | 0,00                       | 7.416,80               |
| 1/0020004/03628 |                 | Grundstück Nr. 3546/84, KG-Nr. 23443, Sonstige Straßenseite 31.12.1899    |                     | 0,0 | 0,0 | 8.380,40               | 0,00    | 0,00    | 0,00          | 0,00                       | 8.380,40               |
| 1/0020004/03629 |                 | Grundstück Nr. 3546/87, KG-Nr. 23443, Sonstige Straßenseite 31.12.1899    |                     | 0,0 | 0,0 | 9.110,40               | 0,00    | 0,00    | 0,00          | 0,00                       | 9.110,40               |
| 1/0020004/03630 |                 | Grundstück Nr. 3546/90, KG-Nr. 23443, Sonstige Straßenseite 31.12.1899    |                     | 0,0 | 0,0 | 9.460,80               | 0,00    | 0,00    | 0,00          | 0,00                       | 9.460,80               |
| 1/0010001/03632 |                 | Grundstück Nr. 3548/1, KG-Nr. 23443, Sonstige Sonstiges 31.12.1899        |                     | 0,0 | 0,0 | 559.180,00             | 0,00    | 0,00    | 0,00          | 0,00                       | 559.180,00             |
| 1/0020004/03633 |                 | Grundstück Nr. 3548/50, KG-Nr. 23443, Sonstige Straßenseite 31.12.1899    |                     | 0,0 | 0,0 | 52.472,40              | 0,00    | 0,00    | 0,00          | 0,00                       | 52.472,40              |
| 1/0020004/03634 |                 | Grundstück Nr. 3548/51, KG-Nr. 23443, Sonstige Straßenseite 31.12.1899    |                     | 0,0 | 0,0 | 48.413,60              | 0,00    | 0,00    | 0,00          | 0,00                       | 48.413,60              |
| 1/0020004/03636 |                 | Grundstück Nr. 3548/52, KG-Nr. 23443, Sonstige Straßenseite 31.12.1899    |                     | 0,0 | 0,0 | 91.337,60              | 0,00    | 0,00    | 0,00          | 0,00                       | 91.337,60              |
| 1/0030001/03638 |                 | Grundstück Nr. 3548/53, KG-Nr. 23443, Sonstige Freizeitanlage 31.12.1899  |                     | 0,0 | 0,0 | 79.862,00              | 0,00    | 0,00    | 0,00          | 0,00                       | 79.862,00              |
| 1/0020004/03639 |                 | Grundstück Nr. 3548/53, KG-Nr. 23443, Sonstige Straßenseite 31.12.1899    |                     | 0,0 | 0,0 | 26.367,60              | 0,00    | 0,00    | 0,00          | 0,00                       | 26.367,60              |
| 1/0020004/03640 |                 | Grundstück Nr. 3550/37, KG-Nr. 23443, Sonstige Straßenseite 31.12.1899    |                     | 0,0 | 0,0 | 157.592,40             | 0,00    | 0,00    | 0,00          | 0,00                       | 157.592,40             |
| 1/0020004/03641 |                 | Grundstück Nr. 3550/38, KG-Nr. 23443, Sonstige Straßenseite 31.12.1899    |                     | 0,0 | 0,0 | 22.133,60              | 0,00    | 0,00    | 0,00          | 0,00                       | 22.133,60              |
| 1/0020004/03642 |                 | Grundstück Nr. 3550/39, KG-Nr. 23443, Sonstige Straßenseite 31.12.1899    |                     | 0,0 | 0,0 | 34.631,20              | 0,00    | 0,00    | 0,00          | 0,00                       | 34.631,20              |
| 1/0020004/03643 |                 | Grundstück Nr. 3550/40, KG-Nr. 23443, Sonstige Straßenseite 31.12.1899    |                     | 0,0 | 0,0 | 109.412,40             | 0,00    | 0,00    | 0,00          | 0,00                       | 109.412,40             |



| MVAG | Ansatz<br>Konto | Bezeichnung  | Inbetrieb-<br>nahme | RND | ND  | Buchwert<br>31.12.2019 | Zugänge | Abgänge | Wertaufholung | Abschreibung/<br>Wertmind. | Buchwert<br>31.12.2020 |
|------|-----------------|--|---------------------|-----|-----|------------------------|---------|---------|---------------|----------------------------|------------------------|
|      | 1/0020004/03644 | Grundstück Nr. 3550/41, KG-Nr. 23443, Sonstige Straßenv  | 31.12.1899          | 0,0 | 0,0 | 70.576,40              | 0,00    | 0,00    | 0,00          | 0,00                       | 70.576,40              |
|      | 1/0020004/03645 | Grundstück Nr. 3550/42, KG-Nr. 23443, Sonstige Straßenv  | 31.12.1899          | 0,0 | 0,0 | 134.232,40             | 0,00    | 0,00    | 0,00          | 0,00                       | 134.232,40             |
|      | 1/0020004/03646 | Grundstück Nr. 3550/43, KG-Nr. 23443, Sonstige Straßenv  | 31.12.1899          | 0,0 | 0,0 | 19.856,00              | 0,00    | 0,00    | 0,00          | 0,00                       | 19.856,00              |
|      | 1/0020004/03647 | Grundstück Nr. 3550/44, KG-Nr. 23443, Sonstige Straßenv  | 31.12.1899          | 0,0 | 0,0 | 46.603,20              | 0,00    | 0,00    | 0,00          | 0,00                       | 46.603,20              |
|      | 1/0020004/03648 | Grundstück Nr. 3550/45, KG-Nr. 23443, Sonstige Straßenv  | 31.12.1899          | 0,0 | 0,0 | 34.952,40              | 0,00    | 0,00    | 0,00          | 0,00                       | 34.952,40              |
|      | 1/0020004/03649 | Grundstück Nr. 3550/46, KG-Nr. 23443, Sonstige Straßenv  | 31.12.1899          | 0,0 | 0,0 | 39.157,20              | 0,00    | 0,00    | 0,00          | 0,00                       | 39.157,20              |
|      | 1/0020004/03650 | Grundstück Nr. 3550/47, KG-Nr. 23443, Sonstige Straßenv  | 31.12.1899          | 0,0 | 0,0 | 50.954,00              | 0,00    | 0,00    | 0,00          | 0,00                       | 50.954,00              |
|      | 1/0020004/03651 | Grundstück Nr. 3550/48, KG-Nr. 23443, Sonstige Straßenv  | 31.12.1899          | 0,0 | 0,0 | 92.096,80              | 0,00    | 0,00    | 0,00          | 0,00                       | 92.096,80              |
|      | 1/0020004/03652 | Grundstück Nr. 3550/49, KG-Nr. 23443, Sonstige Straßenv  | 31.12.1899          | 0,0 | 0,0 | 51.684,00              | 0,00    | 0,00    | 0,00          | 0,00                       | 51.684,00              |
|      | 1/0020004/03653 | Grundstück Nr. 3550/50, KG-Nr. 23443, Sonstige Straßenv  | 31.12.1899          | 0,0 | 0,0 | 36.762,80              | 0,00    | 0,00    | 0,00          | 0,00                       | 36.762,80              |
|      | 1/0020004/03654 | Grundstück Nr. 3550/51, KG-Nr. 23443, Sonstige Straßenv  | 31.12.1899          | 0,0 | 0,0 | 83.074,00              | 0,00    | 0,00    | 0,00          | 0,00                       | 83.074,00              |
|      | 1/0020004/03655 | Grundstück Nr. 3550/51, KG-Nr. 23443, Sonstige Verkehrs  | 31.12.1899          | 0,0 | 0,0 | 496,40                 | 0,00    | 0,00    | 0,00          | 0,00                       | 496,40                 |
|      | 1/0020004/03656 | Grundstück Nr. 3550/52, KG-Nr. 23443, Sonstige Straßenv  | 31.12.1899          | 0,0 | 0,0 | 154.497,20             | 0,00    | 0,00    | 0,00          | 0,00                       | 154.497,20             |
|      | 1/0020004/03657 | Grundstück Nr. 3550/53, KG-Nr. 23443, Sonstige Straßenv  | 31.12.1899          | 0,0 | 0,0 | 25.842,00              | 0,00    | 0,00    | 0,00          | 0,00                       | 25.842,00              |
|      | 1/0020004/03659 | Grundstück Nr. 356/1, KG-Nr. 23443, Sonstige Parkplätze, | 31.12.1899          | 0,0 | 0,0 | 53.465,20              | 0,00    | 0,00    | 0,00          | 0,00                       | 53.465,20              |
|      | 1/0030001/03660 | Grundstück Nr. 3583/50, KG-Nr. 23443, Bauflächen Gebäu   | 31.12.1899          | 0,0 | 0,0 | 1.606,00               | 0,00    | 0,00    | 0,00          | 0,00                       | 1.606,00               |
|      | 1/0030001/03661 | Grundstück Nr. 3583/52, KG-Nr. 23443, Bauflächen Gebäu   | 31.12.1899          | 0,0 | 0,0 | 1.460,00               | 0,00    | 0,00    | 0,00          | 0,00                       | 1.460,00               |
|      | 1/0030001/03662 | Grundstück Nr. 3583/53, KG-Nr. 23443, Bauflächen Gebäu   | 31.12.1899          | 0,0 | 0,0 | 146,00                 | 0,00    | 0,00    | 0,00          | 0,00                       | 146,00                 |
|      | 1/0020004/03663 | Grundstück Nr. 3583/62, KG-Nr. 23443, Sonstige Straßenv  | 31.12.1899          | 0,0 | 0,0 | 64.940,80              | 0,00    | 0,00    | 0,00          | 0,00                       | 64.940,80              |
|      | 1/0020004/03664 | Grundstück Nr. 3583/62, KG-Nr. 23443, Sonstige Verkehrs  | 31.12.1899          | 0,0 | 0,0 | 438,00                 | 0,00    | 0,00    | 0,00          | 0,00                       | 438,00                 |
|      | 1/0020004/03665 | Grundstück Nr. 3583/63, KG-Nr. 23443, Sonstige Straßenv  | 31.12.1899          | 0,0 | 0,0 | 62.750,80              | 0,00    | 0,00    | 0,00          | 0,00                       | 62.750,80              |
|      | 1/0020004/03666 | Grundstück Nr. 3583/64, KG-Nr. 23443, Sonstige Straßenv  | 31.12.1899          | 0,0 | 0,0 | 19.418,00              | 0,00    | 0,00    | 0,00          | 0,00                       | 19.418,00              |
|      | 1/0020004/03667 | Grundstück Nr. 3583/65, KG-Nr. 23443, Sonstige Straßenv  | 31.12.1899          | 0,0 | 0,0 | 53.085,60              | 0,00    | 0,00    | 0,00          | 0,00                       | 53.085,60              |
|      | 1/0020004/03668 | Grundstück Nr. 3583/70, KG-Nr. 23443, Sonstige Straßenv  | 31.12.1899          | 0,0 | 0,0 | 46.369,60              | 0,00    | 0,00    | 0,00          | 0,00                       | 46.369,60              |
|      | 1/0020004/03669 | Grundstück Nr. 3583/71, KG-Nr. 23443, Sonstige Straßenv  | 31.12.1899          | 0,0 | 0,0 | 33.550,80              | 0,00    | 0,00    | 0,00          | 0,00                       | 33.550,80              |
|      | 1/0020004/03670 | Grundstück Nr. 3605/1, KG-Nr. 23443, Sonstige Straßenv   | 31.12.1899          | 0,0 | 0,0 | 22.630,00              | 0,00    | 0,00    | 0,00          | 0,00                       | 22.630,00              |
|      | 1/0020004/03672 | Grundstück Nr. 361/1, KG-Nr. 23443, Sonstige Parkplätze, | 31.12.1899          | 0,0 | 0,0 | 140.568,80             | 0,00    | 0,00    | 0,00          | 0,00                       | 140.568,80             |
|      | 1/0020004/03673 | Grundstück Nr. 3632/4, KG-Nr. 23443, Sonstige Straßenv   | 31.12.1899          | 0,0 | 0,0 | 4.438,40               | 0,00    | 0,00    | 0,00          | 0,00                       | 4.438,40               |
|      | 1/0010001/03674 | Grundstück Nr. 365/2, KG-Nr. 23443, Bauflächen Gebäude   | 31.12.1899          | 0,0 | 0,0 | 204.984,00             | 0,00    | 0,00    | 0,00          | 0,00                       | 204.984,00             |
|      | 1/0020004/03675 | Grundstück Nr. 3650/1, KG-Nr. 23443, Sonstige Straßenv   | 31.12.1899          | 0,0 | 0,0 | 45.873,20              | 0,00    | 0,00    | 0,00          | 0,00                       | 45.873,20              |
|      | 1/0020001/03676 | Grundstück Nr. 3650/25, KG-Nr. 23443, Bauflächen Gebäu   | 31.12.1899          | 0,0 | 0,0 | 899.798,00             | 0,00    | 0,00    | 0,00          | 0,00                       | 899.798,00             |
|      | 1/0020004/03679 | Grundstück Nr. 3650/3, KG-Nr. 23443, Sonstige Straßenv   | 31.12.1899          | 0,0 | 0,0 | 77.409,20              | 0,00    | 0,00    | 0,00          | 0,00                       | 77.409,20              |
|      | 1/0020004/03680 | Grundstück Nr. 3650/36, KG-Nr. 23443, Sonstige Straßenv  | 31.12.1899          | 0,0 | 0,0 | 98.871,20              | 0,00    | 0,00    | 0,00          | 0,00                       | 98.871,20              |
|      | 1/0010001/03681 | Grundstück Nr. 3650/65, KG-Nr. 23443, Bauflächen Gebäu   | 31.12.1899          | 0,0 | 0,0 | 92.272,00              | 0,00    | 0,00    | 0,00          | 0,00                       | 92.272,00              |
|      | 1/0020004/03682 | Grundstück Nr. 3650/79, KG-Nr. 23443, Sonstige Straßenv  | 31.12.1899          | 0,0 | 0,0 | 27.769,20              | 0,00    | 0,00    | 0,00          | 0,00                       | 27.769,20              |
|      | 1/0020004/03684 | Grundstück Nr. 3650/85, KG-Nr. 23443, Sonstige Straßenv  | 31.12.1899          | 0,0 | 0,0 | 51.625,60              | 0,00    | 0,00    | 0,00          | 0,00                       | 51.625,60              |
|      | 1/0020004/03686 | Grundstück Nr. 3650/86, KG-Nr. 23443, Sonstige Straßenv  | 31.12.1899          | 0,0 | 0,0 | 178.207,60             | 0,00    | 0,00    | 0,00          | 0,00                       | 178.207,60             |
|      | 1/0020004/03687 | Grundstück Nr. 3650/87, KG-Nr. 23443, Sonstige Straßenv  | 31.12.1899          | 0,0 | 0,0 | 77.876,40              | 0,00    | 0,00    | 0,00          | 0,00                       | 77.876,40              |
|      | 1/0020004/03688 | Grundstück Nr. 3650/88, KG-Nr. 23443, Sonstige Straßenv  | 31.12.1899          | 0,0 | 0,0 | 30.484,80              | 0,00    | 0,00    | 0,00          | 0,00                       | 30.484,80              |

| MVAG | Ansatz<br>Konto | Bezeichnung  | Inbetrieb-<br>nahme | RND | ND  | Buchwert<br>31.12.2019 | Zugänge | Abgänge | Wertaufholung | Abschreibung/<br>Wertmind. | Buchwert<br>31.12.2020 |
|------|-----------------|--|---------------------|-----|-----|------------------------|---------|---------|---------------|----------------------------|------------------------|
|      | 1/0020004/03689 | Grundstück Nr. 3650/97, KG-Nr. 23443, Sonstige Straßenv    | 31.12.1899          | 0,0 | 0,0 | 16.848,40              | 0,00    | 0,00    | 0,00          | 0,00                       | 16.848,40              |
|      | 1/0020004/03690 | Grundstück Nr. 3650/98, KG-Nr. 23443, Sonstige Straßenv    | 31.12.1899          | 0,0 | 0,0 | 11.680,00              | 0,00    | 0,00    | 0,00          | 0,00                       | 11.680,00              |
|      | 1/0020004/03691 | Grundstück Nr. 3650/99, KG-Nr. 23443, Sonstige Straßenv    | 31.12.1899          | 0,0 | 0,0 | 19.213,60              | 0,00    | 0,00    | 0,00          | 0,00                       | 19.213,60              |
|      | 1/0020004/03692 | Grundstück Nr. 3652/13, KG-Nr. 23443, Sonstige Straßenv    | 31.12.1899          | 0,0 | 0,0 | 16.731,60              | 0,00    | 0,00    | 0,00          | 0,00                       | 16.731,60              |
|      | 1/0020004/03693 | Grundstück Nr. 3653/7, KG-Nr. 23443, Sonstige Straßenv     | 31.12.1899          | 0,0 | 0,0 | 85.264,00              | 0,00    | 0,00    | 0,00          | 0,00                       | 85.264,00              |
|      | 1/0020004/03694 | Grundstück Nr. 3654/11, KG-Nr. 23443, Sonstige Straßenv    | 31.12.1899          | 0,0 | 0,0 | 23.418,40              | 0,00    | 0,00    | 0,00          | 0,00                       | 23.418,40              |
|      | 1/0020004/03695 | Grundstück Nr. 3656/24, KG-Nr. 23443, Sonstige Straßenv    | 31.12.1899          | 0,0 | 0,0 | 5.110,00               | 0,00    | 0,00    | 0,00          | 0,00                       | 5.110,00               |
|      | 1/0020004/03697 | Grundstück Nr. 3669/2, KG-Nr. 23443, Sonstige Straßenv     | 31.12.1899          | 0,0 | 0,0 | 268.669,20             | 0,00    | 0,00    | 0,00          | 0,00                       | 268.669,20             |
|      | 1/0020004/03699 | Grundstück Nr. 3672/15, KG-Nr. 23443, Sonstige Straßenv    | 31.12.1899          | 0,0 | 0,0 | 40.588,00              | 0,00    | 0,00    | 0,00          | 0,00                       | 40.588,00              |
|      | 1/0020004/03700 | Grundstück Nr. 3677/12, KG-Nr. 23443, Sonstige Straßenv    | 31.12.1899          | 0,0 | 0,0 | 65.612,40              | 0,00    | 0,00    | 0,00          | 0,00                       | 65.612,40              |
|      | 1/0030001/03702 | Grundstück Nr. 3684/3, KG-Nr. 23443, Sonstige Freizeitfläc | 31.12.1899          | 0,0 | 0,0 | 72.357,60              | 0,00    | 0,00    | 0,00          | 0,00                       | 72.357,60              |
|      | 1/0020004/03703 | Grundstück Nr. 3684/6, KG-Nr. 23443, Sonstige Straßenv     | 31.12.1899          | 0,0 | 0,0 | 62.663,20              | 0,00    | 0,00    | 0,00          | 0,00                       | 62.663,20              |
|      | 1/0020004/03704 | Grundstück Nr. 3696/40, KG-Nr. 23443, Sonstige Straßenv    | 31.12.1899          | 0,0 | 0,0 | 36.470,80              | 0,00    | 0,00    | 0,00          | 0,00                       | 36.470,80              |
|      | 1/0020004/03705 | Grundstück Nr. 3696/41, KG-Nr. 23443, Sonstige Straßenv    | 31.12.1899          | 0,0 | 0,0 | 27.564,80              | 0,00    | 0,00    | 0,00          | 0,00                       | 27.564,80              |
|      | 1/0010001/03706 | Grundstück Nr. 3700/1, KG-Nr. 23443, Bauflächen Gebäud     | 31.12.1899          | 0,0 | 0,0 | 78.840,00              | 0,00    | 0,00    | 0,00          | 0,00                       | 78.840,00              |
|      | 1/0010001/03707 | Grundstück Nr. 3700/11, KG-Nr. 23443, Sonstige Betriebsfl  | 31.12.1899          | 0,0 | 0,0 | 65.634,30              | 0,00    | 0,00    | 0,00          | 0,00                       | 65.634,30              |
|      | 1/0020004/03708 | Grundstück Nr. 3700/5, KG-Nr. 23443, Sonstige Straßenv     | 31.12.1899          | 0,0 | 0,0 | 60.298,00              | 0,00    | 0,00    | 0,00          | 0,00                       | 60.298,00              |
|      | 1/0020004/03709 | Grundstück Nr. 3700/7, KG-Nr. 23443, Sonstige Straßenv     | 31.12.1899          | 0,0 | 0,0 | 18.104,00              | 0,00    | 0,00    | 0,00          | 0,00                       | 18.104,00              |
|      | 1/0010001/03710 | Grundstück Nr. 3700/8, KG-Nr. 23443, Sonstige Betriebsflä  | 31.12.1899          | 0,0 | 0,0 | 33.708,48              | 0,00    | 0,00    | 0,00          | 0,00                       | 33.708,48              |
|      | 1/0020004/03711 | Grundstück Nr. 371/34, KG-Nr. 23443, Sonstige Straßenv     | 31.12.1899          | 0,0 | 0,0 | 28.411,60              | 0,00    | 0,00    | 0,00          | 0,00                       | 28.411,60              |
|      | 1/0020004/03712 | Grundstück Nr. 3724/2, KG-Nr. 23443, Sonstige Straßenv     | 31.12.1899          | 0,0 | 0,0 | 5.723,20               | 0,00    | 0,00    | 0,00          | 0,00                       | 5.723,20               |
|      | 1/0020004/03713 | Grundstück Nr. 3729/5, KG-Nr. 23443, Sonstige Straßenv     | 31.12.1899          | 0,0 | 0,0 | 76.387,20              | 0,00    | 0,00    | 0,00          | 0,00                       | 76.387,20              |
|      | 1/0030001/03714 | Grundstück Nr. 3739/1, KG-Nr. 23443, landwirtschaftlich ge | 31.12.1899          | 0,0 | 0,0 | 12.978,00              | 0,00    | 0,00    | 0,00          | 0,00                       | 12.978,00              |
|      | 1/0030001/03715 | Grundstück Nr. 3739/3, KG-Nr. 23443, Sonstige Freizeitfläc | 31.12.1899          | 0,0 | 0,0 | 525,60                 | 0,00    | 0,00    | 0,00          | 0,00                       | 525,60                 |
|      | 1/0010001/03716 | Grundstück Nr. 3742/4, KG-Nr. 23443, Sonstige Freizeitfläc | 31.12.1899          | 0,0 | 0,0 | 281.137,60             | 0,00    | 0,00    | 0,00          | 0,00                       | 281.137,60             |
|      | 1/0010001/03718 | Grundstück Nr. 3744/1, KG-Nr. 23443, Sonstige Sonstiges    | 31.12.1899          | 0,0 | 0,0 | 149.650,00             | 0,00    | 0,00    | 0,00          | 0,00                       | 149.650,00             |
|      | 1/0020004/03719 | Grundstück Nr. 3744/2, KG-Nr. 23443, Sonstige Straßenv     | 31.12.1899          | 0,0 | 0,0 | 25.696,00              | 0,00    | 0,00    | 0,00          | 0,00                       | 25.696,00              |
|      | 1/0020004/03720 | Grundstück Nr. 3776/2, KG-Nr. 23443, Sonstige Straßenv     | 31.12.1899          | 0,0 | 0,0 | 105.032,40             | 0,00    | 0,00    | 0,00          | 0,00                       | 105.032,40             |
|      | 1/0020004/03721 | Grundstück Nr. 3783/3, KG-Nr. 23443, Sonstige Straßenv     | 31.12.1899          | 0,0 | 0,0 | 5.314,40               | 0,00    | 0,00    | 0,00          | 0,00                       | 5.314,40               |
|      | 1/0020004/03722 | Grundstück Nr. 3783/3, KG-Nr. 23443, Sonstige Verkehrs     | 31.12.1899          | 0,0 | 0,0 | 20.440,00              | 0,00    | 0,00    | 0,00          | 0,00                       | 20.440,00              |
|      | 1/0020004/03723 | Grundstück Nr. 380/2, KG-Nr. 23443, Sonstige Straßenverk   | 31.12.1899          | 0,0 | 0,0 | 60.181,20              | 0,00    | 0,00    | 0,00          | 0,00                       | 60.181,20              |
|      | 1/0010001/03724 | Grundstück Nr. 384/2, KG-Nr. 23443, Bauflächen Gebäude     | 31.12.1899          | 0,0 | 0,0 | 40.296,00              | 0,00    | 0,00    | 0,00          | 0,00                       | 40.296,00              |
|      | 1/0010001/03727 | Grundstück Nr. 3851/2, KG-Nr. 23443, Sonstige Sonstiges    | 31.12.1899          | 0,0 | 0,0 | 175.375,20             | 0,00    | 0,00    | 0,00          | 0,00                       | 175.375,20             |
|      | 1/0030001/03728 | Grundstück Nr. 3858, KG-Nr. 23443, landwirtschaftlich gen  | 31.12.1899          | 0,0 | 0,0 | 16.074,00              | 0,00    | 0,00    | 0,00          | 0,00                       | 16.074,00              |
|      | 1/0030001/03729 | Grundstück Nr. 3871, KG-Nr. 23443, landwirtschaftlich gen  | 31.12.1899          | 0,0 | 0,0 | 24.462,00              | 0,00    | 0,00    | 0,00          | 0,00                       | 24.462,00              |
|      | 1/0020002/03730 | Grundstück Nr. 3871, KG-Nr. 23443, Sonstige Betriebsfläc   | 31.12.1899          | 0,0 | 0,0 | 150.013,54             | 0,00    | 0,00    | 0,00          | 0,00                       | 150.013,54             |
|      | 1/0030001/03731 | Grundstück Nr. 3881/1, KG-Nr. 23443, landwirtschaftlich ge | 31.12.1899          | 0,0 | 0,0 | 67.194,00              | 0,00    | 0,00    | 0,00          | 0,00                       | 67.194,00              |
|      | 1/0020004/03732 | Grundstück Nr. 3891, KG-Nr. 23443, Sonstige Straßenverk    | 31.12.1899          | 0,0 | 0,0 | 1.635,20               | 0,00    | 0,00    | 0,00          | 0,00                       | 1.635,20               |
|      | 1/0020004/03733 | Grundstück Nr. 3897/5, KG-Nr. 23443, Sonstige Straßenv     | 31.12.1899          | 0,0 | 0,0 | 26.221,60              | 0,00    | 0,00    | 0,00          | 0,00                       | 26.221,60              |

| MVAG            | Ansatz<br>Konto | Bezeichnung  | Inbetrieb-<br>nahme | RND | ND  | Buchwert<br>31.12.2019 | Zugänge | Abgänge | Wertaufholung | Abschreibung/<br>Wertmind. | Buchwert<br>31.12.2020 |
|-----------------|-----------------|--|---------------------|-----|-----|------------------------|---------|---------|---------------|----------------------------|------------------------|
| 1/0030001/03734 |                 | Grundstück Nr. 3898/12, KG-Nr. 23443, Sonstige Freizeitflä | 31.12.1899          | 0,0 | 0,0 | 61.349,20              | 0,00    | 0,00    | 0,00          | 0,00                       | 61.349,20              |
| 1/0020004/03735 |                 | Grundstück Nr. 3898/5, KG-Nr. 23443, Sonstige Straßenge    | 31.12.1899          | 0,0 | 0,0 | 30.660,00              | 0,00    | 0,00    | 0,00          | 0,00                       | 30.660,00              |
| 1/0020004/03736 |                 | Grundstück Nr. 3898/6, KG-Nr. 23443, Sonstige Straßenge    | 31.12.1899          | 0,0 | 0,0 | 309.841,20             | 0,00    | 0,00    | 0,00          | 0,00                       | 309.841,20             |
| 1/0020004/03737 |                 | Grundstück Nr. 3901/30, KG-Nr. 23443, Sonstige Straßenv    | 31.12.1899          | 0,0 | 0,0 | 22.454,80              | 0,00    | 0,00    | 0,00          | 0,00                       | 22.454,80              |
| 1/0020004/03738 |                 | Grundstück Nr. 3901/33, KG-Nr. 23443, Sonstige Straßenv    | 31.12.1899          | 0,0 | 0,0 | 23.097,20              | 0,00    | 0,00    | 0,00          | 0,00                       | 23.097,20              |
| 1/0020004/03739 |                 | Grundstück Nr. 3901/52, KG-Nr. 23443, Sonstige Straßenv    | 31.12.1899          | 0,0 | 0,0 | 2.832,40               | 0,00    | 0,00    | 0,00          | 0,00                       | 2.832,40               |
| 1/0020004/03740 |                 | Grundstück Nr. 3902/64, KG-Nr. 23443, Sonstige Straßenv    | 31.12.1899          | 0,0 | 0,0 | 48.705,60              | 0,00    | 0,00    | 0,00          | 0,00                       | 48.705,60              |
| 1/0020004/03741 |                 | Grundstück Nr. 3902/65, KG-Nr. 23443, Sonstige Straßenv    | 31.12.1899          | 0,0 | 0,0 | 79.044,40              | 0,00    | 0,00    | 0,00          | 0,00                       | 79.044,40              |
| 1/0020004/03742 |                 | Grundstück Nr. 3902/67, KG-Nr. 23443, Sonstige Straßenv    | 31.12.1899          | 0,0 | 0,0 | 108.156,80             | 0,00    | 0,00    | 0,00          | 0,00                       | 108.156,80             |
| 1/0030001/03743 |                 | Grundstück Nr. 3905/26, KG-Nr. 23443, Sonstige Freizeitflä | 31.12.1899          | 0,0 | 0,0 | 14.045,20              | 0,00    | 0,00    | 0,00          | 0,00                       | 14.045,20              |
| 1/0020004/03744 |                 | Grundstück Nr. 3905/50, KG-Nr. 23443, Sonstige Straßenv    | 31.12.1899          | 0,0 | 0,0 | 51.508,80              | 0,00    | 0,00    | 0,00          | 0,00                       | 51.508,80              |
| 1/0020004/03745 |                 | Grundstück Nr. 3905/52, KG-Nr. 23443, Sonstige Straßenv    | 31.12.1899          | 0,0 | 0,0 | 60.502,40              | 0,00    | 0,00    | 0,00          | 0,00                       | 60.502,40              |
| 1/0020004/03746 |                 | Grundstück Nr. 3905/53, KG-Nr. 23443, Sonstige Straßenv    | 31.12.1899          | 0,0 | 0,0 | 45.698,00              | 0,00    | 0,00    | 0,00          | 0,00                       | 45.698,00              |
| 1/0020004/03747 |                 | Grundstück Nr. 3905/58, KG-Nr. 23443, Sonstige Straßenv    | 31.12.1899          | 0,0 | 0,0 | 17.052,80              | 0,00    | 0,00    | 0,00          | 0,00                       | 17.052,80              |
| 1/0030001/03748 |                 | Grundstück Nr. 3905/60, KG-Nr. 23443, Sonstige Freizeitflä | 31.12.1899          | 0,0 | 0,0 | 11.855,20              | 0,00    | 0,00    | 0,00          | 0,00                       | 11.855,20              |
| 1/0030001/03749 |                 | Grundstück Nr. 3905/61, KG-Nr. 23443, Sonstige Freizeitflä | 31.12.1899          | 0,0 | 0,0 | 8.993,60               | 0,00    | 0,00    | 0,00          | 0,00                       | 8.993,60               |
| 1/0020004/03750 |                 | Grundstück Nr. 3906/15, KG-Nr. 23443, Sonstige Straßenv    | 31.12.1899          | 0,0 | 0,0 | 2.657,20               | 0,00    | 0,00    | 0,00          | 0,00                       | 2.657,20               |
| 1/0020004/03751 |                 | Grundstück Nr. 3917/20, KG-Nr. 23443, Sonstige Straßenv    | 31.12.1899          | 0,0 | 0,0 | 30.309,60              | 0,00    | 0,00    | 0,00          | 0,00                       | 30.309,60              |
| 1/0020004/03753 |                 | Grundstück Nr. 3917/3, KG-Nr. 23443, Sonstige Straßenge    | 31.12.1899          | 0,0 | 0,0 | 8.964,40               | 0,00    | 0,00    | 0,00          | 0,00                       | 8.964,40               |
| 1/0020001/03754 |                 | Grundstück Nr. 3917/30, KG-Nr. 23443, Bauflächen Gebäu     | 31.12.1899          | 0,0 | 0,0 | 647.510,00             | 0,00    | 0,00    | 0,00          | 0,00                       | 647.510,00             |
| 1/0020001/03756 |                 | Grundstück Nr. 3917/31, KG-Nr. 23443, Bauflächen Gebäu     | 31.12.1899          | 0,0 | 0,0 | 1.322.468,00           | 0,00    | 0,00    | 0,00          | 0,00                       | 1.322.468,00           |
| 1/0020004/03758 |                 | Grundstück Nr. 3917/4, KG-Nr. 23443, Sonstige Straßenge    | 31.12.1899          | 0,0 | 0,0 | 173.652,40             | 0,00    | 0,00    | 0,00          | 0,00                       | 173.652,40             |
| 1/0020004/03759 |                 | Grundstück Nr. 3917/4, KG-Nr. 23443, Sonstige Verkehrs     | 31.12.1899          | 0,0 | 0,0 | 8.409,60               | 0,00    | 0,00    | 0,00          | 0,00                       | 8.409,60               |
| 1/0030001/03760 |                 | Grundstück Nr. 3917/5, KG-Nr. 23443, Sonstige Freizeitflä  | 31.12.1899          | 0,0 | 0,0 | 349.465,60             | 0,00    | 0,00    | 0,00          | 0,00                       | 349.465,60             |
| 1/0020004/03761 |                 | Grundstück Nr. 3917/6, KG-Nr. 23443, Sonstige Straßenge    | 31.12.1899          | 0,0 | 0,0 | 200.808,40             | 0,00    | 0,00    | 0,00          | 0,00                       | 200.808,40             |
| 1/0030001/03762 |                 | Grundstück Nr. 3920, KG-Nr. 23443, Sonstige Freizeitfläch  | 31.12.1899          | 0,0 | 0,0 | 101.557,60             | 0,00    | 0,00    | 0,00          | 0,00                       | 101.557,60             |
| 1/0020004/03763 |                 | Grundstück Nr. 3922/5, KG-Nr. 23443, Sonstige Straßenge    | 31.12.1899          | 0,0 | 0,0 | 18.366,80              | 0,00    | 0,00    | 0,00          | 0,00                       | 18.366,80              |
| 1/0020004/03764 |                 | Grundstück Nr. 3929/6, KG-Nr. 23443, Sonstige Straßenge    | 31.12.1899          | 0,0 | 0,0 | 42.077,20              | 0,00    | 0,00    | 0,00          | 0,00                       | 42.077,20              |
| 1/0020001/03765 |                 | Grundstück Nr. 3934/2, KG-Nr. 23443, Sonstige Betriebsflä  | 31.12.1899          | 0,0 | 0,0 | 444.800,68             | 0,00    | 0,00    | 0,00          | 0,00                       | 444.800,68             |
| 1/0020004/03767 |                 | Grundstück Nr. 3936/3, KG-Nr. 23443, Sonstige Straßenge    | 31.12.1899          | 0,0 | 0,0 | 61.290,80              | 0,00    | 0,00    | 0,00          | 0,00                       | 61.290,80              |
| 1/0020004/03768 |                 | Grundstück Nr. 3936/6, KG-Nr. 23443, Sonstige Straßenge    | 31.12.1899          | 0,0 | 0,0 | 28.616,00              | 0,00    | 0,00    | 0,00          | 0,00                       | 28.616,00              |
| 1/0020004/03769 |                 | Grundstück Nr. 3940/1, KG-Nr. 23443, Sonstige Straßenge    | 31.12.1899          | 0,0 | 0,0 | 25.141,20              | 0,00    | 0,00    | 0,00          | 0,00                       | 25.141,20              |
| 1/0020004/03770 |                 | Grundstück Nr. 3941/1, KG-Nr. 23443, Sonstige Straßenge    | 31.12.1899          | 0,0 | 0,0 | 71.248,00              | 0,00    | 0,00    | 0,00          | 0,00                       | 71.248,00              |
| 1/0020004/03771 |                 | Grundstück Nr. 3941/44, KG-Nr. 23443, Sonstige Straßenv    | 31.12.1899          | 0,0 | 0,0 | 10.366,00              | 0,00    | 0,00    | 0,00          | 0,00                       | 10.366,00              |
| 1/0020004/03772 |                 | Grundstück Nr. 3941/45, KG-Nr. 23443, Sonstige Straßenv    | 31.12.1899          | 0,0 | 0,0 | 10.278,40              | 0,00    | 0,00    | 0,00          | 0,00                       | 10.278,40              |
| 1/0020004/03773 |                 | Grundstück Nr. 3944/3, KG-Nr. 23443, Sonstige Straßenge    | 31.12.1899          | 0,0 | 0,0 | 22.075,20              | 0,00    | 0,00    | 0,00          | 0,00                       | 22.075,20              |
| 1/0020004/03774 |                 | Grundstück Nr. 3944/4, KG-Nr. 23443, Sonstige Straßenge    | 31.12.1899          | 0,0 | 0,0 | 156.833,20             | 0,00    | 0,00    | 0,00          | 0,00                       | 156.833,20             |
| 1/0020004/03775 |                 | Grundstück Nr. 3944/5, KG-Nr. 23443, Sonstige Straßenge    | 31.12.1899          | 0,0 | 0,0 | 48.296,80              | 0,00    | 0,00    | 0,00          | 0,00                       | 48.296,80              |
| 1/0030001/03776 |                 | Grundstück Nr. 3947/5, KG-Nr. 23443, landwirtschaftlich ge | 31.12.1899          | 0,0 | 0,0 | 3.064,00               | 0,00    | 0,00    | 0,00          | 0,00                       | 3.064,00               |

| MVAG            | Ansatz<br>Konto | Bezeichnung  | Inbetrieb-<br>nahme | RND | ND  | Buchwert<br>31.12.2019 | Zugänge | Abgänge | Wertaufholung | Abschreibung/<br>Wertmind. | Buchwert<br>31.12.2020 |
|-----------------|-----------------|--|---------------------|-----|-----|------------------------|---------|---------|---------------|----------------------------|------------------------|
| 1/0010001/08364 |                 | Grundstück Nr. 3947/5, KG-Nr. 23443, Sonstige Betriebsflä  | 31.12.1899          | 0,0 | 0,0 | 103.394,28             | 0,00    | 0,00    | 0,00          | 0,00                       | 103.394,28             |
| 1/0020004/03777 |                 | Grundstück Nr. 3947/9, KG-Nr. 23443, Sonstige Straßenve    | 31.12.1899          | 0,0 | 0,0 | 72.708,00              | 0,00    | 0,00    | 0,00          | 0,00                       | 72.708,00              |
| 1/0020004/03778 |                 | Grundstück Nr. 3949/11, KG-Nr. 23443, Sonstige Straßenv    | 31.12.1899          | 0,0 | 0,0 | 12.760,40              | 0,00    | 0,00    | 0,00          | 0,00                       | 12.760,40              |
| 1/0020004/03780 |                 | Grundstück Nr. 3949/4, KG-Nr. 23443, Sonstige Straßenve    | 31.12.1899          | 0,0 | 0,0 | 120.274,80             | 0,00    | 0,00    | 0,00          | 0,00                       | 120.274,80             |
| 1/0020004/03781 |                 | Grundstück Nr. 3950/5, KG-Nr. 23443, Sonstige Straßenve    | 31.12.1899          | 0,0 | 0,0 | 17.987,20              | 0,00    | 0,00    | 0,00          | 0,00                       | 17.987,20              |
| 1/0020004/03782 |                 | Grundstück Nr. 3963/33, KG-Nr. 23443, Sonstige Straßenv    | 31.12.1899          | 0,0 | 0,0 | 57.757,60              | 0,00    | 0,00    | 0,00          | 0,00                       | 57.757,60              |
| 1/0020004/03783 |                 | Grundstück Nr. 3963/35, KG-Nr. 23443, Sonstige Straßenv    | 31.12.1899          | 0,0 | 0,0 | 11.066,80              | 0,00    | 0,00    | 0,00          | 0,00                       | 11.066,80              |
| 1/0020004/03784 |                 | Grundstück Nr. 3963/37, KG-Nr. 23443, Sonstige Straßenv    | 31.12.1899          | 0,0 | 0,0 | 15.855,60              | 0,00    | 0,00    | 0,00          | 0,00                       | 15.855,60              |
| 1/0020004/03785 |                 | Grundstück Nr. 3963/5, KG-Nr. 23443, Sonstige Straßenve    | 31.12.1899          | 0,0 | 0,0 | 32.762,40              | 0,00    | 0,00    | 0,00          | 0,00                       | 32.762,40              |
| 1/0020004/03786 |                 | Grundstück Nr. 3963/6, KG-Nr. 23443, Sonstige Straßenve    | 31.12.1899          | 0,0 | 0,0 | 39.303,20              | 0,00    | 0,00    | 0,00          | 0,00                       | 39.303,20              |
| 1/0030001/03787 |                 | Grundstück Nr. 3970/1, KG-Nr. 23443, landwirtschaftlich ge | 31.12.1899          | 0,0 | 0,0 | 26.094,00              | 0,00    | 0,00    | 0,00          | 0,00                       | 26.094,00              |
| 1/0010001/08365 |                 | Grundstück Nr. 3970/1, KG-Nr. 23443, Sonstige Betriebsflä  | 31.12.1899          | 0,0 | 0,0 | 396.020,62             | 0,00    | 0,00    | 0,00          | 0,00                       | 396.020,62             |
| 1/0030001/03789 |                 | Grundstück Nr. 3971/1, KG-Nr. 23443, landwirtschaftlich ge | 31.12.1899          | 0,0 | 0,0 | 8.730,00               | 0,00    | 0,00    | 0,00          | 0,00                       | 8.730,00               |
| 1/0010001/08366 |                 | Grundstück Nr. 3971/1, KG-Nr. 23443, Sonstige Betriebsflä  | 31.12.1899          | 0,0 | 0,0 | 138.993,46             | 0,00    | 0,00    | 0,00          | 0,00                       | 138.993,46             |
| 1/0020004/03791 |                 | Grundstück Nr. 400/10, KG-Nr. 23443, Sonstige Straßenve    | 31.12.1899          | 0,0 | 0,0 | 12.147,20              | 0,00    | 0,00    | 0,00          | 0,00                       | 12.147,20              |
| 1/0020004/03792 |                 | Grundstück Nr. 405/12, KG-Nr. 23443, Sonstige Straßenve    | 31.12.1899          | 0,0 | 0,0 | 19.622,40              | 0,00    | 0,00    | 0,00          | 0,00                       | 19.622,40              |
| 1/0020004/03793 |                 | Grundstück Nr. 405/13, KG-Nr. 23443, Sonstige Straßenve    | 31.12.1899          | 0,0 | 0,0 | 21.228,40              | 0,00    | 0,00    | 0,00          | 0,00                       | 21.228,40              |
| 1/0020004/03794 |                 | Grundstück Nr. 407/4, KG-Nr. 23443, Sonstige Straßenverl   | 31.12.1899          | 0,0 | 0,0 | 12.760,40              | 0,00    | 0,00    | 0,00          | 0,00                       | 12.760,40              |
| 1/0020004/03795 |                 | Grundstück Nr. 414/1, KG-Nr. 23443, Sonstige Straßenverl   | 31.12.1899          | 0,0 | 0,0 | 31.711,20              | 0,00    | 0,00    | 0,00          | 0,00                       | 31.711,20              |
| 1/0020004/03797 |                 | Grundstück Nr. 4196/2, KG-Nr. 23443, Sonstige Verkehrs     | 31.12.1899          | 0,0 | 0,0 | 8.497,20               | 0,00    | 0,00    | 0,00          | 0,00                       | 8.497,20               |
| 1/0030001/03798 |                 | Grundstück Nr. 4223/3, KG-Nr. 23443, landwirtschaftlich ge | 31.12.1899          | 0,0 | 0,0 | 23.048,00              | 0,00    | 0,00    | 0,00          | 0,00                       | 23.048,00              |
| 1/0020004/03799 |                 | Grundstück Nr. 4228/31, KG-Nr. 23443, Sonstige Straßenv    | 31.12.1899          | 0,0 | 0,0 | 9.344,00               | 0,00    | 0,00    | 0,00          | 0,00                       | 9.344,00               |
| 1/0020004/03800 |                 | Grundstück Nr. 4228/32, KG-Nr. 23443, Sonstige Straßenv    | 31.12.1899          | 0,0 | 0,0 | 71.189,60              | 0,00    | 0,00    | 0,00          | 0,00                       | 71.189,60              |
| 1/0020004/03803 |                 | Grundstück Nr. 4228/33, KG-Nr. 23443, Sonstige Straßenv    | 31.12.1899          | 0,0 | 0,0 | 598.016,00             | 0,00    | 0,00    | 0,00          | 0,00                       | 598.016,00             |
| 1/0030001/03805 |                 | Grundstück Nr. 4228/35, KG-Nr. 23443, Sonstige Freizeitflä | 31.12.1899          | 0,0 | 0,0 | 109.996,40             | 0,00    | 0,00    | 0,00          | 0,00                       | 109.996,40             |
| 1/0020004/03806 |                 | Grundstück Nr. 4228/36, KG-Nr. 23443, Sonstige Straßenv    | 31.12.1899          | 0,0 | 0,0 | 28.703,60              | 0,00    | 0,00    | 0,00          | 0,00                       | 28.703,60              |
| 1/0020001/03807 |                 | Grundstück Nr. 4228/46, KG-Nr. 23443, Bauflächen Gebäu     | 31.12.1899          | 0,0 | 0,0 | 1.454.890,00           | 0,00    | 0,00    | 0,00          | 0,00                       | 1.454.890,00           |
| 1/0020004/03810 |                 | Grundstück Nr. 4228/48, KG-Nr. 23443, Sonstige Straßenv    | 31.12.1899          | 0,0 | 0,0 | 6.657,60               | 0,00    | 0,00    | 0,00          | 0,00                       | 6.657,60               |
| 1/0020004/03811 |                 | Grundstück Nr. 4228/50, KG-Nr. 23443, Sonstige Straßenv    | 31.12.1899          | 0,0 | 0,0 | 18.366,80              | 0,00    | 0,00    | 0,00          | 0,00                       | 18.366,80              |
| 1/0020004/03812 |                 | Grundstück Nr. 4228/51, KG-Nr. 23443, Sonstige Straßenv    | 31.12.1899          | 0,0 | 0,0 | 40.558,80              | 0,00    | 0,00    | 0,00          | 0,00                       | 40.558,80              |
| 1/0020004/03813 |                 | Grundstück Nr. 4228/52, KG-Nr. 23443, Sonstige Straßenv    | 31.12.1899          | 0,0 | 0,0 | 4.496,80               | 0,00    | 0,00    | 0,00          | 0,00                       | 4.496,80               |
| 1/0020004/03814 |                 | Grundstück Nr. 4228/53, KG-Nr. 23443, Sonstige Straßenv    | 31.12.1899          | 0,0 | 0,0 | 11.183,60              | 0,00    | 0,00    | 0,00          | 0,00                       | 11.183,60              |
| 1/0020004/03815 |                 | Grundstück Nr. 4229/1, KG-Nr. 23443, Sonstige Straßenve    | 31.12.1899          | 0,0 | 0,0 | 45.581,20              | 0,00    | 0,00    | 0,00          | 0,00                       | 45.581,20              |
| 1/0020004/03816 |                 | Grundstück Nr. 4229/36, KG-Nr. 23443, Sonstige Straßenv    | 31.12.1899          | 0,0 | 0,0 | 5.752,40               | 0,00    | 0,00    | 0,00          | 0,00                       | 5.752,40               |
| 1/0020004/03817 |                 | Grundstück Nr. 4229/36, KG-Nr. 23443, Sonstige Verkehrs    | 31.12.1899          | 0,0 | 0,0 | 5.927,60               | 0,00    | 0,00    | 0,00          | 0,00                       | 5.927,60               |
| 1/0020004/03818 |                 | Grundstück Nr. 4229/38, KG-Nr. 23443, Sonstige Straßenv    | 31.12.1899          | 0,0 | 0,0 | 23.126,40              | 0,00    | 0,00    | 0,00          | 0,00                       | 23.126,40              |
| 1/0020004/03819 |                 | Grundstück Nr. 4229/39, KG-Nr. 23443, Sonstige Straßenv    | 31.12.1899          | 0,0 | 0,0 | 21.724,80              | 0,00    | 0,00    | 0,00          | 0,00                       | 21.724,80              |
| 1/0030001/03820 |                 | Grundstück Nr. 4229/41, KG-Nr. 23443, Sonstige Freizeitflä | 31.12.1899          | 0,0 | 0,0 | 35.390,40              | 0,00    | 0,00    | 0,00          | 0,00                       | 35.390,40              |
| 1/0030001/03821 |                 | Grundstück Nr. 4229/43, KG-Nr. 23443, landwirtschaftlich c | 31.12.1899          | 0,0 | 0,0 | 812,00                 | 0,00    | 0,00    | 0,00          | 0,00                       | 812,00                 |

| MVAG | Ansatz<br>Konto | Bezeichnung  | Inbetrieb-<br>nahme | RND | ND  | Buchwert<br>31.12.2019 | Zugänge | Abgänge    | Wertaufholung | Abschreibung/<br>Wertmind. | Buchwert<br>31.12.2020 |
|------|-----------------|--|---------------------|-----|-----|------------------------|---------|------------|---------------|----------------------------|------------------------|
|      | 1/0010001/08367 | Grundstück Nr. 4229/43, KG-Nr. 23443, Sonstige Betriebsfl  | 31.12.1899          | 0,0 | 0,0 | 123.057,56             | 0,00    | 0,00       | 0,00          | 0,00                       | 123.057,56             |
|      | 1/0020004/03822 | Grundstück Nr. 4230/152, KG-Nr. 23443, Sonstige Straßen    | 31.12.1899          | 0,0 | 0,0 | 177.711,20             | 0,00    | 0,00       | 0,00          | 0,00                       | 177.711,20             |
|      | 1/0020004/03823 | Grundstück Nr. 4230/152, KG-Nr. 23443, Sonstige Verkehr    | 31.12.1899          | 0,0 | 0,0 | 1.518,40               | 0,00    | 0,00       | 0,00          | 0,00                       | 1.518,40               |
|      | 1/0020004/03824 | Grundstück Nr. 4230/153, KG-Nr. 23443, Sonstige Straßen    | 31.12.1899          | 0,0 | 0,0 | 74.430,80              | 0,00    | 0,00       | 0,00          | 0,00                       | 74.430,80              |
|      | 1/0020004/03825 | Grundstück Nr. 4230/154, KG-Nr. 23443, Sonstige Straßen    | 31.12.1899          | 0,0 | 0,0 | 418.932,40             | 0,00    | 0,00       | 0,00          | 0,00                       | 418.932,40             |
|      | 1/0020004/03826 | Grundstück Nr. 4230/155, KG-Nr. 23443, Sonstige Straßen    | 31.12.1899          | 0,0 | 0,0 | 25.345,60              | 0,00    | 0,00       | 0,00          | 0,00                       | 25.345,60              |
|      | 1/0020004/03827 | Grundstück Nr. 4230/157, KG-Nr. 23443, Sonstige Straßen    | 31.12.1899          | 0,0 | 0,0 | 21.608,00              | 0,00    | 0,00       | 0,00          | 0,00                       | 21.608,00              |
|      | 1/0020004/03828 | Grundstück Nr. 4230/159, KG-Nr. 23443, Sonstige Straßen    | 31.12.1899          | 0,0 | 0,0 | 33.288,00              | 0,00    | 0,00       | 0,00          | 0,00                       | 33.288,00              |
|      | 1/0020004/03829 | Grundstück Nr. 4230/161, KG-Nr. 23443, Sonstige Straßen    | 31.12.1899          | 0,0 | 0,0 | 16.556,40              | 0,00    | 0,00       | 0,00          | 0,00                       | 16.556,40              |
|      | 1/0020004/03830 | Grundstück Nr. 4230/163, KG-Nr. 23443, Sonstige Straßen    | 31.12.1899          | 0,0 | 0,0 | 16.001,60              | 0,00    | 0,00       | 0,00          | 0,00                       | 16.001,60              |
|      | 1/0020004/03831 | Grundstück Nr. 4230/164, KG-Nr. 23443, Sonstige Straßen    | 31.12.1899          | 0,0 | 0,0 | 8.263,60               | 0,00    | 0,00       | 0,00          | 0,00                       | 8.263,60               |
|      | 1/0020004/03832 | Grundstück Nr. 4230/174, KG-Nr. 23443, Sonstige Straßen    | 31.12.1899          | 0,0 | 0,0 | 16.702,40              | 0,00    | 0,00       | 0,00          | 0,00                       | 16.702,40              |
|      | 1/0030001/03833 | Grundstück Nr. 4230/181, KG-Nr. 23443, Sonstige Freizeifl  | 31.12.1899          | 0,0 | 0,0 | 12.118,00              | 0,00    | 0,00       | 0,00          | 0,00                       | 12.118,00              |
|      | 1/0030001/03834 | Grundstück Nr. 4230/183, KG-Nr. 23443, Sonstige Freizeifl  | 31.12.1899          | 0,0 | 0,0 | 16.644,00              | 0,00    | 0,00       | 0,00          | 0,00                       | 16.644,00              |
|      | 1/0020004/03835 | Grundstück Nr. 4236/3, KG-Nr. 23443, Sonstige Straßenve    | 31.12.1899          | 0,0 | 0,0 | 38.485,60              | 0,00    | 0,00       | 0,00          | 0,00                       | 38.485,60              |
|      | 1/0020004/03836 | Grundstück Nr. 4236/3, KG-Nr. 23443, Sonstige Verkehrs     | 31.12.1899          | 0,0 | 0,0 | 62.926,00              | 0,00    | 0,00       | 0,00          | 0,00                       | 62.926,00              |
|      | 1/0020004/03837 | Grundstück Nr. 4255/2, KG-Nr. 23443, Sonstige Straßenve    | 31.12.1899          | 0,0 | 0,0 | 106.463,20             | 0,00    | 0,00       | 0,00          | 0,00                       | 106.463,20             |
|      | 1/0020004/03838 | Grundstück Nr. 4255/7, KG-Nr. 23443, Sonstige Straßenve    | 31.12.1899          | 0,0 | 0,0 | 26.922,40              | 0,00    | 0,00       | 0,00          | 0,00                       | 26.922,40              |
|      | 1/0020004/03839 | Grundstück Nr. 4258/4, KG-Nr. 23443, Sonstige Straßenve    | 31.12.1899          | 0,0 | 0,0 | 11.884,40              | 0,00    | 0,00       | 0,00          | 0,00                       | 11.884,40              |
|      | 1/0020004/03840 | Grundstück Nr. 4258/4, KG-Nr. 23443, Sonstige Verkehrs     | 31.12.1899          | 0,0 | 0,0 | 3.854,40               | 0,00    | 0,00       | 0,00          | 0,00                       | 3.854,40               |
|      | 1/0020004/03841 | Grundstück Nr. 4264/2, KG-Nr. 23443, Sonstige Straßenve    | 31.12.1899          | 0,0 | 0,0 | 15.534,40              | 0,00    | 0,00       | 0,00          | 0,00                       | 15.534,40              |
|      | 1/0030001/03842 | Grundstück Nr. 4279/2, KG-Nr. 23443, landwirtschaftlich ge | 31.12.1899          | 0,0 | 0,0 | 8.794,00               | 0,00    | 0,00       | 0,00          | 0,00                       | 8.794,00               |
|      | 1/0030001/03843 | Grundstück Nr. 4280, KG-Nr. 23443, landwirtschaftlich gen  | 31.12.1899          | 0,0 | 0,0 | 2.660,00               | 0,00    | 0,00       | 0,00          | 0,00                       | 2.660,00               |
|      | 1/0030001/03844 | Grundstück Nr. 4282, KG-Nr. 23443, landwirtschaftlich gen  | 31.12.1899          | 0,0 | 0,0 | 7.086,00               | 0,00    | 0,00       | 0,00          | 0,00                       | 7.086,00               |
|      | 1/0020004/03847 | Grundstück Nr. 4306/13, KG-Nr. 23443, Sonstige Straßenv    | 31.12.1899          | 0,0 | 0,0 | 292,00                 | 0,00    | 0,00       | 0,00          | 0,00                       | 292,00                 |
|      | 1/0020004/03848 | Grundstück Nr. 4306/14, KG-Nr. 23443, Sonstige Straßenv    | 31.12.1899          | 0,0 | 0,0 | 292,00                 | 0,00    | 0,00       | 0,00          | 0,00                       | 292,00                 |
|      | 1/0010001/03856 | Grundstück Nr. 4312/17, KG-Nr. 23443, Bauflächen Gebäu     | 31.12.1899          | 0,0 | 0,0 | 139.440,00             | 0,00    | 139.440,00 | 0,00          | 0,00                       | 0,00                   |
|      | 1/0010001/03857 | Grundstück Nr. 4312/18, KG-Nr. 23443, Bauflächen Gebäu     | 31.12.1899          | 0,0 | 0,0 | 171.920,00             | 0,00    | 171.920,00 | 0,00          | 0,00                       | 0,00                   |
|      | 1/0020004/03860 | Grundstück Nr. 4312/20, KG-Nr. 23443, Sonstige Straßenv    | 31.12.1899          | 0,0 | 0,0 | 68.182,00              | 0,00    | 0,00       | 0,00          | 0,00                       | 68.182,00              |
|      | 1/0030001/03868 | Grundstück Nr. 4322, KG-Nr. 23443, landwirtschaftlich gen  | 31.12.1899          | 0,0 | 0,0 | 38.148,00              | 0,00    | 0,00       | 0,00          | 0,00                       | 38.148,00              |
|      | 1/0030001/03869 | Grundstück Nr. 4323, KG-Nr. 23443, landwirtschaftlich gen  | 31.12.1899          | 0,0 | 0,0 | 28.596,00              | 0,00    | 0,00       | 0,00          | 0,00                       | 28.596,00              |
|      | 1/0030001/03870 | Grundstück Nr. 4325, KG-Nr. 23443, landwirtschaftlich gen  | 31.12.1899          | 0,0 | 0,0 | 8.010,00               | 0,00    | 0,00       | 0,00          | 0,00                       | 8.010,00               |
|      | 1/0020004/03871 | Grundstück Nr. 434/8, KG-Nr. 23443, Sonstige Straßenverl   | 31.12.1899          | 0,0 | 0,0 | 56.706,40              | 0,00    | 0,00       | 0,00          | 0,00                       | 56.706,40              |
|      | 1/0030001/03872 | Grundstück Nr. 4359, KG-Nr. 23443, landwirtschaftlich gen  | 31.12.1899          | 0,0 | 0,0 | 10.230,00              | 0,00    | 0,00       | 0,00          | 0,00                       | 10.230,00              |
|      | 1/0030001/03873 | Grundstück Nr. 4363/2, KG-Nr. 23443, Rechtlich Rechtlich   | 31.12.1899          | 0,0 | 0,0 | 1.669,00               | 0,00    | 0,00       | 0,00          | 0,00                       | 1.669,00               |
|      | 1/0010001/03875 | Grundstück Nr. 4372/1, KG-Nr. 23443, landwirtschaftlich ge | 31.12.1899          | 0,0 | 0,0 | 5.908,00               | 0,00    | 0,00       | 0,00          | 0,00                       | 5.908,00               |
|      | 1/0030001/03879 | Grundstück Nr. 4375/1, KG-Nr. 23443, landwirtschaftlich ge | 31.12.1899          | 0,0 | 0,0 | 486,00                 | 0,00    | 0,00       | 0,00          | 0,00                       | 486,00                 |
|      | 1/0030001/03880 | Grundstück Nr. 4377, KG-Nr. 23443, landwirtschaftlich gen  | 31.12.1899          | 0,0 | 0,0 | 2.616,00               | 0,00    | 0,00       | 0,00          | 0,00                       | 2.616,00               |
|      | 1/0030002/03885 | Grundstück Nr. 4392/1, KG-Nr. 23443, Wald Wälder, 28.14    | 31.12.1899          | 0,0 | 0,0 | 28.144,00              | 0,00    | 0,00       | 0,00          | 0,00                       | 28.144,00              |

| MVAG | Ansatz<br>Konto | Bezeichnung  | Inbetrieb-<br>nahme | RND | ND  | Buchwert<br>31.12.2019 | Zugänge | Abgänge | Wertaufholung | Abschreibung/<br>Wertmind. | Buchwert<br>31.12.2020 |
|------|-----------------|--|---------------------|-----|-----|------------------------|---------|---------|---------------|----------------------------|------------------------|
|      | 1/0030002/03886 | Grundstück Nr. 4392/3, KG-Nr. 23443, Wald Wälder, 559,0    | 31.12.1899          | 0,0 | 0,0 | 559,00                 | 0,00    | 0,00    | 0,00          | 0,00                       | 559,00                 |
|      | 1/0030001/03887 | Grundstück Nr. 4392/4, KG-Nr. 23443, landwirtschaftlich ge | 31.12.1899          | 0,0 | 0,0 | 23.650,00              | 0,00    | 0,00    | 0,00          | 0,00                       | 23.650,00              |
|      | 1/0020004/03888 | Grundstück Nr. 4409/7, KG-Nr. 23443, Sonstige Straßenve    | 31.12.1899          | 0,0 | 0,0 | 175,20                 | 0,00    | 0,00    | 0,00          | 0,00                       | 175,20                 |
|      | 1/0030001/02266 | Grundstück Nr. 4414, KG-Nr. 23419, landwirtschaftlich gen  | 31.12.1899          | 0,0 | 0,0 | 60,00                  | 0,00    | 0,00    | 0,00          | 0,00                       | 60,00                  |
|      | 1/0020004/03889 | Grundstück Nr. 442/2, KG-Nr. 23443, Sonstige Straßenverl   | 31.12.1899          | 0,0 | 0,0 | 71.540,00              | 0,00    | 0,00    | 0,00          | 0,00                       | 71.540,00              |
|      | 1/0030001/03890 | Grundstück Nr. 4424/5, KG-Nr. 23443, Rechtlich Rechtlich   | 31.12.1899          | 0,0 | 0,0 | 388,40                 | 0,00    | 0,00    | 0,00          | 0,00                       | 388,40                 |
|      | 1/0030001/03891 | Grundstück Nr. 4424/6, KG-Nr. 23443, landwirtschaftlich ge | 31.12.1899          | 0,0 | 0,0 | 2.494,00               | 0,00    | 0,00    | 0,00          | 0,00                       | 2.494,00               |
|      | 1/0030001/03892 | Grundstück Nr. 4430/1, KG-Nr. 23443, landwirtschaftlich ge | 31.12.1899          | 0,0 | 0,0 | 109.770,00             | 0,00    | 0,00    | 0,00          | 0,00                       | 109.770,00             |
|      | 1/0030001/03894 | Grundstück Nr. 4430/4, KG-Nr. 23443, landwirtschaftlich ge | 31.12.1899          | 0,0 | 0,0 | 1.294,00               | 0,00    | 0,00    | 0,00          | 0,00                       | 1.294,00               |
|      | 1/0010001/03895 | Grundstück Nr. 445/1, KG-Nr. 23443, Sonstige Freizeitfläch | 31.12.1899          | 0,0 | 0,0 | 181.478,00             | 0,00    | 0,00    | 0,00          | 0,00                       | 181.478,00             |
|      | 1/0020004/03896 | Grundstück Nr. 445/8, KG-Nr. 23443, Sonstige Straßenverl   | 31.12.1899          | 0,0 | 0,0 | 41.726,80              | 0,00    | 0,00    | 0,00          | 0,00                       | 41.726,80              |
|      | 1/0020004/03897 | Grundstück Nr. 4481/3, KG-Nr. 23443, Sonstige Straßenve    | 31.12.1899          | 0,0 | 0,0 | 50.457,60              | 0,00    | 0,00    | 0,00          | 0,00                       | 50.457,60              |
|      | 1/0010001/03898 | Grundstück Nr. 455/10, KG-Nr. 23443, Bauflächen Gebäud     | 31.12.1899          | 0,0 | 0,0 | 31.390,00              | 0,00    | 0,00    | 0,00          | 0,00                       | 31.390,00              |
|      | 1/0010001/03899 | Grundstück Nr. 455/14, KG-Nr. 23443, Bauflächen Gebäud     | 31.12.1899          | 0,0 | 0,0 | 32.558,00              | 0,00    | 0,00    | 0,00          | 0,00                       | 32.558,00              |
|      | 1/0020004/03900 | Grundstück Nr. 455/15, KG-Nr. 23443, Sonstige Straßenve    | 31.12.1899          | 0,0 | 0,0 | 39.332,40              | 0,00    | 0,00    | 0,00          | 0,00                       | 39.332,40              |
|      | 1/0010001/03901 | Grundstück Nr. 455/16, KG-Nr. 23443, Sonstige Parkplätze   | 31.12.1899          | 0,0 | 0,0 | 7.650,40               | 0,00    | 0,00    | 0,00          | 0,00                       | 7.650,40               |
|      | 1/0010001/03902 | Grundstück Nr. 455/9, KG-Nr. 23443, Bauflächen Gebäude     | 31.12.1899          | 0,0 | 0,0 | 63.656,00              | 0,00    | 0,00    | 0,00          | 0,00                       | 63.656,00              |
|      | 1/0020001/03903 | Grundstück Nr. 457/1, KG-Nr. 23443, Bauflächen Gebäude     | 31.12.1899          | 0,0 | 0,0 | 23.416,94              | 0,00    | 0,00    | 0,00          | 0,00                       | 23.416,94              |
|      | 1/0010001/03905 | Grundstück Nr. 458, KG-Nr. 23443, Sonstige Freizeitfläche  | 31.12.1899          | 0,0 | 0,0 | 19.388,80              | 0,00    | 0,00    | 0,00          | 0,00                       | 19.388,80              |
|      | 1/0020004/03906 | Grundstück Nr. 4642/9, KG-Nr. 23443, Sonstige Straßenve    | 31.12.1899          | 0,0 | 0,0 | 42.369,20              | 0,00    | 0,00    | 0,00          | 0,00                       | 42.369,20              |
|      | 1/0020004/03907 | Grundstück Nr. 4647/5, KG-Nr. 23443, Sonstige Straßenve    | 31.12.1899          | 0,0 | 0,0 | 59.976,80              | 0,00    | 0,00    | 0,00          | 0,00                       | 59.976,80              |
|      | 1/0020004/03908 | Grundstück Nr. 4647/6, KG-Nr. 23443, Sonstige Straßenve    | 31.12.1899          | 0,0 | 0,0 | 104.565,20             | 0,00    | 0,00    | 0,00          | 0,00                       | 104.565,20             |
|      | 1/0020004/03909 | Grundstück Nr. 4647/7, KG-Nr. 23443, Sonstige Straßenve    | 31.12.1899          | 0,0 | 0,0 | 71.102,00              | 0,00    | 0,00    | 0,00          | 0,00                       | 71.102,00              |
|      | 1/0010002/03910 | Grundstück Nr. 4650/3, KG-Nr. 23443, Gewässer Fließend     | 31.12.1899          | 0,0 | 0,0 | 144,00                 | 0,00    | 0,00    | 0,00          | 0,00                       | 144,00                 |
|      | 1/0010002/03915 | Grundstück Nr. 4662/3, KG-Nr. 23443, Gewässer Fließend     | 31.12.1899          | 0,0 | 0,0 | 2.951,00               | 0,00    | 0,00    | 0,00          | 0,00                       | 2.951,00               |
|      | 1/0020004/03916 | Grundstück Nr. 4683/3, KG-Nr. 23443, Sonstige Straßenve    | 31.12.1899          | 0,0 | 0,0 | 79.336,40              | 0,00    | 0,00    | 0,00          | 0,00                       | 79.336,40              |
|      | 1/0020004/03917 | Grundstück Nr. 4695/4, KG-Nr. 23443, Sonstige Straßenve    | 31.12.1899          | 0,0 | 0,0 | 350.808,80             | 0,00    | 0,00    | 0,00          | 0,00                       | 350.808,80             |
|      | 1/0020004/03918 | Grundstück Nr. 4695/4, KG-Nr. 23443, Sonstige Verkehrs     | 31.12.1899          | 0,0 | 0,0 | 69.525,20              | 0,00    | 0,00    | 0,00          | 0,00                       | 69.525,20              |
|      | 1/0030001/03919 | Grundstück Nr. 4703/1, KG-Nr. 23443, Rechtlich Rechtlich   | 31.12.1899          | 0,0 | 0,0 | 466,00                 | 0,00    | 0,00    | 0,00          | 0,00                       | 466,00                 |
|      | 1/0020004/03920 | Grundstück Nr. 4797/1, KG-Nr. 23443, Sonstige Straßenve    | 31.12.1899          | 0,0 | 0,0 | 374.752,80             | 0,00    | 0,00    | 0,00          | 0,00                       | 374.752,80             |
|      | 1/0020004/03921 | Grundstück Nr. 4797/10, KG-Nr. 23443, Sonstige Straßenv    | 31.12.1899          | 0,0 | 0,0 | 76.182,80              | 0,00    | 0,00    | 0,00          | 0,00                       | 76.182,80              |
|      | 1/0020004/03922 | Grundstück Nr. 4797/11, KG-Nr. 23443, Sonstige Straßenv    | 31.12.1899          | 0,0 | 0,0 | 15.505,20              | 0,00    | 0,00    | 0,00          | 0,00                       | 15.505,20              |
|      | 1/0020004/03923 | Grundstück Nr. 4797/12, KG-Nr. 23443, Sonstige Straßenv    | 31.12.1899          | 0,0 | 0,0 | 27.010,00              | 0,00    | 0,00    | 0,00          | 0,00                       | 27.010,00              |
|      | 1/0020004/03924 | Grundstück Nr. 4797/13, KG-Nr. 23443, Sonstige Straßenv    | 31.12.1899          | 0,0 | 0,0 | 46.340,40              | 0,00    | 0,00    | 0,00          | 0,00                       | 46.340,40              |
|      | 1/0010001/03926 | Grundstück Nr. 4797/14, KG-Nr. 23443, Sonstige Straßenv    | 31.12.1899          | 0,0 | 0,0 | 88.096,40              | 0,00    | 0,00    | 0,00          | 0,00                       | 88.096,40              |
|      | 1/0020004/03927 | Grundstück Nr. 4797/15, KG-Nr. 23443, Sonstige Straßenv    | 31.12.1899          | 0,0 | 0,0 | 27.769,20              | 0,00    | 0,00    | 0,00          | 0,00                       | 27.769,20              |
|      | 1/0020004/03928 | Grundstück Nr. 4797/16, KG-Nr. 23443, Sonstige Straßenv    | 31.12.1899          | 0,0 | 0,0 | 321.959,20             | 0,00    | 0,00    | 0,00          | 0,00                       | 321.959,20             |
|      | 1/0020004/03930 | Grundstück Nr. 4797/17, KG-Nr. 23443, Sonstige Straßenv    | 31.12.1899          | 0,0 | 0,0 | 5.956,80               | 0,00    | 0,00    | 0,00          | 0,00                       | 5.956,80               |
|      | 1/0020004/03931 | Grundstück Nr. 4797/18, KG-Nr. 23443, Sonstige Straßenv    | 31.12.1899          | 0,0 | 0,0 | 18.600,40              | 0,00    | 0,00    | 0,00          | 0,00                       | 18.600,40              |

| MVAG | Ansatz<br>Konto | Bezeichnung   | Inbetrieb-<br>nahme | RND | ND  | Buchwert<br>31.12.2019 | Zugänge | Abgänge | Wertaufholung | Abschreibung/<br>Wertmind. | Buchwert<br>31.12.2020 |
|------|-----------------|---|---------------------|-----|-----|------------------------|---------|---------|---------------|----------------------------|------------------------|
|      | 1/0020004/03932 | Grundstück Nr. 4797/19, KG-Nr. 23443, Sonstige Straßenv | 31.12.1899          | 0,0 | 0,0 | 29.258,40              | 0,00    | 0,00    | 0,00          | 0,00                       | 29.258,40              |
|      | 1/0020004/03933 | Grundstück Nr. 4797/20, KG-Nr. 23443, Sonstige Straßenv | 31.12.1899          | 0,0 | 0,0 | 38.631,60              | 0,00    | 0,00    | 0,00          | 0,00                       | 38.631,60              |
|      | 1/0020004/03934 | Grundstück Nr. 4797/21, KG-Nr. 23443, Sonstige Straßenv | 31.12.1899          | 0,0 | 0,0 | 53.874,00              | 0,00    | 0,00    | 0,00          | 0,00                       | 53.874,00              |
|      | 1/0020004/03935 | Grundstück Nr. 4797/22, KG-Nr. 23443, Sonstige Straßenv | 31.12.1899          | 0,0 | 0,0 | 3.737,60               | 0,00    | 0,00    | 0,00          | 0,00                       | 3.737,60               |
|      | 1/0020004/03936 | Grundstück Nr. 4797/23, KG-Nr. 23443, Sonstige Straßenv | 31.12.1899          | 0,0 | 0,0 | 5.752,40               | 0,00    | 0,00    | 0,00          | 0,00                       | 5.752,40               |
|      | 1/0020004/03937 | Grundstück Nr. 4797/24, KG-Nr. 23443, Sonstige Straßenv | 31.12.1899          | 0,0 | 0,0 | 10.424,40              | 0,00    | 0,00    | 0,00          | 0,00                       | 10.424,40              |
|      | 1/0020004/03938 | Grundstück Nr. 4797/25, KG-Nr. 23443, Sonstige Straßenv | 31.12.1899          | 0,0 | 0,0 | 6.132,00               | 0,00    | 0,00    | 0,00          | 0,00                       | 6.132,00               |
|      | 1/0020004/03939 | Grundstück Nr. 4797/26, KG-Nr. 23443, Sonstige Straßenv | 31.12.1899          | 0,0 | 0,0 | 4.672,00               | 0,00    | 0,00    | 0,00          | 0,00                       | 4.672,00               |
|      | 1/0020004/03940 | Grundstück Nr. 4797/27, KG-Nr. 23443, Sonstige Straßenv | 31.12.1899          | 0,0 | 0,0 | 5.664,80               | 0,00    | 0,00    | 0,00          | 0,00                       | 5.664,80               |
|      | 1/0020004/03941 | Grundstück Nr. 4797/28, KG-Nr. 23443, Sonstige Straßenv | 31.12.1899          | 0,0 | 0,0 | 6.803,60               | 0,00    | 0,00    | 0,00          | 0,00                       | 6.803,60               |
|      | 1/0020004/03942 | Grundstück Nr. 4797/29, KG-Nr. 23443, Sonstige Straßenv | 31.12.1899          | 0,0 | 0,0 | 14.162,00              | 0,00    | 0,00    | 0,00          | 0,00                       | 14.162,00              |
|      | 1/0020004/03943 | Grundstück Nr. 4797/30, KG-Nr. 23443, Sonstige Straßenv | 31.12.1899          | 0,0 | 0,0 | 51.859,20              | 0,00    | 0,00    | 0,00          | 0,00                       | 51.859,20              |
|      | 1/0020004/03944 | Grundstück Nr. 4797/31, KG-Nr. 23443, Sonstige Straßenv | 31.12.1899          | 0,0 | 0,0 | 9.314,80               | 0,00    | 0,00    | 0,00          | 0,00                       | 9.314,80               |
|      | 1/0020004/03945 | Grundstück Nr. 4797/32, KG-Nr. 23443, Sonstige Straßenv | 31.12.1899          | 0,0 | 0,0 | 44.968,00              | 0,00    | 0,00    | 0,00          | 0,00                       | 44.968,00              |
|      | 1/0020004/03946 | Grundstück Nr. 4797/33, KG-Nr. 23443, Sonstige Straßenv | 31.12.1899          | 0,0 | 0,0 | 27.126,80              | 0,00    | 0,00    | 0,00          | 0,00                       | 27.126,80              |
|      | 1/0020004/03947 | Grundstück Nr. 4797/34, KG-Nr. 23443, Sonstige Straßenv | 31.12.1899          | 0,0 | 0,0 | 42.982,40              | 0,00    | 0,00    | 0,00          | 0,00                       | 42.982,40              |
|      | 1/0020004/03948 | Grundstück Nr. 4797/35, KG-Nr. 23443, Sonstige Straßenv | 31.12.1899          | 0,0 | 0,0 | 43.391,20              | 0,00    | 0,00    | 0,00          | 0,00                       | 43.391,20              |
|      | 1/0020004/03949 | Grundstück Nr. 4797/36, KG-Nr. 23443, Sonstige Straßenv | 31.12.1899          | 0,0 | 0,0 | 11.680,00              | 0,00    | 0,00    | 0,00          | 0,00                       | 11.680,00              |
|      | 1/0020004/03950 | Grundstück Nr. 4797/37, KG-Nr. 23443, Sonstige Straßenv | 31.12.1899          | 0,0 | 0,0 | 65.933,60              | 0,00    | 0,00    | 0,00          | 0,00                       | 65.933,60              |
|      | 1/0020004/03951 | Grundstück Nr. 4797/38, KG-Nr. 23443, Sonstige Straßenv | 31.12.1899          | 0,0 | 0,0 | 45.026,40              | 0,00    | 0,00    | 0,00          | 0,00                       | 45.026,40              |
|      | 1/0020004/03952 | Grundstück Nr. 4797/39, KG-Nr. 23443, Sonstige Straßenv | 31.12.1899          | 0,0 | 0,0 | 17.928,80              | 0,00    | 0,00    | 0,00          | 0,00                       | 17.928,80              |
|      | 1/0020004/03953 | Grundstück Nr. 4797/40, KG-Nr. 23443, Sonstige Straßenv | 31.12.1899          | 0,0 | 0,0 | 290.919,60             | 0,00    | 0,00    | 0,00          | 0,00                       | 290.919,60             |
|      | 1/0020004/03954 | Grundstück Nr. 4797/42, KG-Nr. 23443, Sonstige Straßenv | 31.12.1899          | 0,0 | 0,0 | 11.154,40              | 0,00    | 0,00    | 0,00          | 0,00                       | 11.154,40              |
|      | 1/0020004/03955 | Grundstück Nr. 4797/43, KG-Nr. 23443, Sonstige Straßenv | 31.12.1899          | 0,0 | 0,0 | 4.117,20               | 0,00    | 0,00    | 0,00          | 0,00                       | 4.117,20               |
|      | 1/0020004/03956 | Grundstück Nr. 4797/44, KG-Nr. 23443, Sonstige Straßenv | 31.12.1899          | 0,0 | 0,0 | 30.338,80              | 0,00    | 0,00    | 0,00          | 0,00                       | 30.338,80              |
|      | 1/0020004/03957 | Grundstück Nr. 4797/45, KG-Nr. 23443, Sonstige Straßenv | 31.12.1899          | 0,0 | 0,0 | 158.964,80             | 0,00    | 0,00    | 0,00          | 0,00                       | 158.964,80             |
|      | 1/0020004/03958 | Grundstück Nr. 4797/46, KG-Nr. 23443, Sonstige Straßenv | 31.12.1899          | 0,0 | 0,0 | 16.673,20              | 0,00    | 0,00    | 0,00          | 0,00                       | 16.673,20              |
|      | 1/0020004/03959 | Grundstück Nr. 4797/48, KG-Nr. 23443, Sonstige Straßenv | 31.12.1899          | 0,0 | 0,0 | 46.895,20              | 0,00    | 0,00    | 0,00          | 0,00                       | 46.895,20              |
|      | 1/0020004/03960 | Grundstück Nr. 4797/50, KG-Nr. 23443, Sonstige Straßenv | 31.12.1899          | 0,0 | 0,0 | 59.860,00              | 0,00    | 0,00    | 0,00          | 0,00                       | 59.860,00              |
|      | 1/0020004/03961 | Grundstück Nr. 4797/51, KG-Nr. 23443, Sonstige Straßenv | 31.12.1899          | 0,0 | 0,0 | 9.898,80               | 0,00    | 0,00    | 0,00          | 0,00                       | 9.898,80               |
|      | 1/0020004/03962 | Grundstück Nr. 4797/52, KG-Nr. 23443, Sonstige Straßenv | 31.12.1899          | 0,0 | 0,0 | 33.025,20              | 0,00    | 0,00    | 0,00          | 0,00                       | 33.025,20              |
|      | 1/0020004/03963 | Grundstück Nr. 4797/53, KG-Nr. 23443, Sonstige Straßenv | 31.12.1899          | 0,0 | 0,0 | 34.864,80              | 0,00    | 0,00    | 0,00          | 0,00                       | 34.864,80              |
|      | 1/0020004/03964 | Grundstück Nr. 4797/54, KG-Nr. 23443, Sonstige Straßenv | 31.12.1899          | 0,0 | 0,0 | 43.683,20              | 0,00    | 0,00    | 0,00          | 0,00                       | 43.683,20              |
|      | 1/0020004/03965 | Grundstück Nr. 4797/55, KG-Nr. 23443, Sonstige Straßenv | 31.12.1899          | 0,0 | 0,0 | 12.118,00              | 0,00    | 0,00    | 0,00          | 0,00                       | 12.118,00              |
|      | 1/0020004/03966 | Grundstück Nr. 4797/56, KG-Nr. 23443, Sonstige Straßenv | 31.12.1899          | 0,0 | 0,0 | 28.353,20              | 0,00    | 0,00    | 0,00          | 0,00                       | 28.353,20              |
|      | 1/0020004/03967 | Grundstück Nr. 4797/58, KG-Nr. 23443, Sonstige Straßenv | 31.12.1899          | 0,0 | 0,0 | 84.271,20              | 0,00    | 0,00    | 0,00          | 0,00                       | 84.271,20              |
|      | 1/0020004/03968 | Grundstück Nr. 4797/59, KG-Nr. 23443, Sonstige Verkehrs | 31.12.1899          | 0,0 | 0,0 | 3.737,60               | 0,00    | 0,00    | 0,00          | 0,00                       | 3.737,60               |
|      | 1/0020004/03969 | Grundstück Nr. 4797/60, KG-Nr. 23443, Sonstige Straßenv | 31.12.1899          | 0,0 | 0,0 | 9.227,20               | 0,00    | 0,00    | 0,00          | 0,00                       | 9.227,20               |
|      | 1/0020004/03970 | Grundstück Nr. 4797/61, KG-Nr. 23443, Sonstige Straßenv | 31.12.1899          | 0,0 | 0,0 | 20.673,60              | 0,00    | 0,00    | 0,00          | 0,00                       | 20.673,60              |

| MVAG | Ansatz<br>Konto | Bezeichnung  | Inbetrieb-<br>nahme | RND | ND  | Buchwert<br>31.12.2019 | Zugänge | Abgänge | Wertaufholung | Abschreibung/<br>Wertmind. | Buchwert<br>31.12.2020 |
|------|-----------------|--|---------------------|-----|-----|------------------------|---------|---------|---------------|----------------------------|------------------------|
|      | 1/0020004/03971 | Grundstück Nr. 4797/62, KG-Nr. 23443, Sonstige Straßenv  | 31.12.1899          | 0,0 | 0,0 | 4.672,00               | 0,00    | 0,00    | 0,00          | 0,00                       | 4.672,00               |
|      | 1/0020004/03972 | Grundstück Nr. 4797/63, KG-Nr. 23443, Sonstige Straßenv  | 31.12.1899          | 0,0 | 0,0 | 31.331,60              | 0,00    | 0,00    | 0,00          | 0,00                       | 31.331,60              |
|      | 1/0020004/03973 | Grundstück Nr. 4797/64, KG-Nr. 23443, Sonstige Straßenv  | 31.12.1899          | 0,0 | 0,0 | 1.693,60               | 0,00    | 0,00    | 0,00          | 0,00                       | 1.693,60               |
|      | 1/0020004/03974 | Grundstück Nr. 4797/67, KG-Nr. 23443, Sonstige Straßenv  | 31.12.1899          | 0,0 | 0,0 | 21.403,60              | 0,00    | 0,00    | 0,00          | 0,00                       | 21.403,60              |
|      | 1/0020004/03975 | Grundstück Nr. 4797/73, KG-Nr. 23443, Sonstige Straßenv  | 31.12.1899          | 0,0 | 0,0 | 62.896,80              | 0,00    | 0,00    | 0,00          | 0,00                       | 62.896,80              |
|      | 1/0020004/03976 | Grundstück Nr. 4797/77, KG-Nr. 23443, Sonstige Straßenv  | 31.12.1899          | 0,0 | 0,0 | 8.906,00               | 0,00    | 0,00    | 0,00          | 0,00                       | 8.906,00               |
|      | 1/0020004/03977 | Grundstück Nr. 4797/86, KG-Nr. 23443, Sonstige Straßenv  | 31.12.1899          | 0,0 | 0,0 | 19.126,00              | 0,00    | 0,00    | 0,00          | 0,00                       | 19.126,00              |
|      | 1/0020004/03978 | Grundstück Nr. 4797/88, KG-Nr. 23443, Sonstige Straßenv  | 31.12.1899          | 0,0 | 0,0 | 30.835,20              | 0,00    | 0,00    | 0,00          | 0,00                       | 30.835,20              |
|      | 1/0020001/03979 | Grundstück Nr. 4797/89, KG-Nr. 23443, Sonstige Sonstige: | 31.12.1899          | 0,0 | 0,0 | 4.058,80               | 0,00    | 0,00    | 0,00          | 0,00                       | 4.058,80               |
|      | 1/0020004/03980 | Grundstück Nr. 4797/90, KG-Nr. 23443, Sonstige Straßenv  | 31.12.1899          | 0,0 | 0,0 | 18.688,00              | 0,00    | 0,00    | 0,00          | 0,00                       | 18.688,00              |
|      | 1/0020001/03981 | Grundstück Nr. 4797/91, KG-Nr. 23443, Bauflächen Gebäu   | 31.12.1899          | 0,0 | 0,0 | 17.520,00              | 0,00    | 0,00    | 0,00          | 0,00                       | 17.520,00              |
|      | 1/0020004/03982 | Grundstück Nr. 4811/1, KG-Nr. 23443, Sonstige Straßenv   | 31.12.1899          | 0,0 | 0,0 | 148.102,40             | 0,00    | 0,00    | 0,00          | 0,00                       | 148.102,40             |
|      | 1/0020004/03983 | Grundstück Nr. 4811/10, KG-Nr. 23443, Sonstige Straßenv  | 31.12.1899          | 0,0 | 0,0 | 138.408,00             | 0,00    | 0,00    | 0,00          | 0,00                       | 138.408,00             |
|      | 1/0020004/03984 | Grundstück Nr. 4811/11, KG-Nr. 23443, Sonstige Straßenv  | 31.12.1899          | 0,0 | 0,0 | 28.966,40              | 0,00    | 0,00    | 0,00          | 0,00                       | 28.966,40              |
|      | 1/0020004/03985 | Grundstück Nr. 4811/12, KG-Nr. 23443, Sonstige Straßenv  | 31.12.1899          | 0,0 | 0,0 | 34.572,80              | 0,00    | 0,00    | 0,00          | 0,00                       | 34.572,80              |
|      | 1/0020004/03986 | Grundstück Nr. 4811/13, KG-Nr. 23443, Sonstige Straßenv  | 31.12.1899          | 0,0 | 0,0 | 219.058,40             | 0,00    | 0,00    | 0,00          | 0,00                       | 219.058,40             |
|      | 1/0020004/03987 | Grundstück Nr. 4811/14, KG-Nr. 23443, Sonstige Straßenv  | 31.12.1899          | 0,0 | 0,0 | 331.303,20             | 0,00    | 0,00    | 0,00          | 0,00                       | 331.303,20             |
|      | 1/0020004/03988 | Grundstück Nr. 4811/14, KG-Nr. 23443, Sonstige Verkehrs  | 31.12.1899          | 0,0 | 0,0 | 3.182,80               | 0,00    | 0,00    | 0,00          | 0,00                       | 3.182,80               |
|      | 1/0010001/03990 | Grundstück Nr. 4811/16, KG-Nr. 23443, Sonstige Sonstige: | 31.12.1899          | 0,0 | 0,0 | 101.411,60             | 0,00    | 0,00    | 0,00          | 0,00                       | 101.411,60             |
|      | 1/0020004/03991 | Grundstück Nr. 4811/20, KG-Nr. 23443, Sonstige Straßenv  | 31.12.1899          | 0,0 | 0,0 | 35.682,40              | 0,00    | 0,00    | 0,00          | 0,00                       | 35.682,40              |
|      | 1/0020004/03992 | Grundstück Nr. 4811/21, KG-Nr. 23443, Sonstige Straßenv  | 31.12.1899          | 0,0 | 0,0 | 7.300,00               | 0,00    | 0,00    | 0,00          | 0,00                       | 7.300,00               |
|      | 1/0020004/03993 | Grundstück Nr. 4811/22, KG-Nr. 23443, Sonstige Straßenv  | 31.12.1899          | 0,0 | 0,0 | 118.260,00             | 0,00    | 0,00    | 0,00          | 0,00                       | 118.260,00             |
|      | 1/0020004/03994 | Grundstück Nr. 4811/54, KG-Nr. 23443, Sonstige Straßenv  | 31.12.1899          | 0,0 | 0,0 | 33.463,20              | 0,00    | 0,00    | 0,00          | 0,00                       | 33.463,20              |
|      | 1/0020004/03995 | Grundstück Nr. 4811/85, KG-Nr. 23443, Sonstige Straßenv  | 31.12.1899          | 0,0 | 0,0 | 11.504,80              | 0,00    | 0,00    | 0,00          | 0,00                       | 11.504,80              |
|      | 1/0020004/03996 | Grundstück Nr. 4811/87, KG-Nr. 23443, Sonstige Straßenv  | 31.12.1899          | 0,0 | 0,0 | 13.227,60              | 0,00    | 0,00    | 0,00          | 0,00                       | 13.227,60              |
|      | 1/0020004/03997 | Grundstück Nr. 4811/88, KG-Nr. 23443, Sonstige Straßenv  | 31.12.1899          | 0,0 | 0,0 | 33.112,80              | 0,00    | 0,00    | 0,00          | 0,00                       | 33.112,80              |
|      | 1/0020004/03998 | Grundstück Nr. 4811/89, KG-Nr. 23443, Sonstige Straßenv  | 31.12.1899          | 0,0 | 0,0 | 25.842,00              | 0,00    | 0,00    | 0,00          | 0,00                       | 25.842,00              |
|      | 1/0020004/03999 | Grundstück Nr. 4811/9, KG-Nr. 23443, Sonstige Straßenv   | 31.12.1899          | 0,0 | 0,0 | 68.006,80              | 0,00    | 0,00    | 0,00          | 0,00                       | 68.006,80              |
|      | 1/0020004/04000 | Grundstück Nr. 4811/90, KG-Nr. 23443, Sonstige Straßenv  | 31.12.1899          | 0,0 | 0,0 | 7.854,80               | 0,00    | 0,00    | 0,00          | 0,00                       | 7.854,80               |
|      | 1/0020004/04001 | Grundstück Nr. 4811/91, KG-Nr. 23443, Sonstige Straßenv  | 31.12.1899          | 0,0 | 0,0 | 5.372,80               | 0,00    | 0,00    | 0,00          | 0,00                       | 5.372,80               |
|      | 1/0020004/04002 | Grundstück Nr. 4811/92, KG-Nr. 23443, Sonstige Straßenv  | 31.12.1899          | 0,0 | 0,0 | 4.409,20               | 0,00    | 0,00    | 0,00          | 0,00                       | 4.409,20               |
|      | 1/0020004/04003 | Grundstück Nr. 4814/1, KG-Nr. 23443, Sonstige Straßenv   | 31.12.1899          | 0,0 | 0,0 | 91.688,00              | 0,00    | 0,00    | 0,00          | 0,00                       | 91.688,00              |
|      | 1/0020004/04004 | Grundstück Nr. 4815/1, KG-Nr. 23443, Sonstige Straßenv   | 31.12.1899          | 0,0 | 0,0 | 82.811,20              | 0,00    | 0,00    | 0,00          | 0,00                       | 82.811,20              |
|      | 1/0020004/04005 | Grundstück Nr. 4817/1, KG-Nr. 23443, Sonstige Straßenv   | 31.12.1899          | 0,0 | 0,0 | 325.988,80             | 0,00    | 0,00    | 0,00          | 0,00                       | 325.988,80             |
|      | 1/0020004/04006 | Grundstück Nr. 4817/2, KG-Nr. 23443, Sonstige Straßenv   | 31.12.1899          | 0,0 | 0,0 | 2.803,20               | 0,00    | 0,00    | 0,00          | 0,00                       | 2.803,20               |
|      | 1/0020004/04007 | Grundstück Nr. 4817/3, KG-Nr. 23443, Sonstige Straßenv   | 31.12.1899          | 0,0 | 0,0 | 7.738,00               | 0,00    | 0,00    | 0,00          | 0,00                       | 7.738,00               |
|      | 1/0020004/04008 | Grundstück Nr. 482/3, KG-Nr. 23443, Sonstige Straßenverk | 31.12.1899          | 0,0 | 0,0 | 58.896,40              | 0,00    | 0,00    | 0,00          | 0,00                       | 58.896,40              |
|      | 1/0020004/04009 | Grundstück Nr. 4825, KG-Nr. 23443, Sonstige Straßenverk  | 31.12.1899          | 0,0 | 0,0 | 140.685,60             | 0,00    | 0,00    | 0,00          | 0,00                       | 140.685,60             |
|      | 1/0020004/04010 | Grundstück Nr. 4827, KG-Nr. 23443, Sonstige Straßenverk  | 31.12.1899          | 0,0 | 0,0 | 231.030,40             | 0,00    | 0,00    | 0,00          | 0,00                       | 231.030,40             |



| MVAG | Ansatz<br>Konto | Bezeichnung   | Inbetrieb-<br>nahme | RND | ND  | Buchwert<br>31.12.2019 | Zugänge | Abgänge   | Wertaufholung | Abschreibung/<br>Wertmind. | Buchwert<br>31.12.2020 |
|------|-----------------|---|---------------------|-----|-----|------------------------|---------|-----------|---------------|----------------------------|------------------------|
|      | 1/0020004/04011 | Grundstück Nr. 4828/1, KG-Nr. 23443, Sonstige Straßenve | 31.12.1899          | 0,0 | 0,0 | 5.431,20               | 0,00    | 0,00      | 0,00          | 0,00                       | 5.431,20               |
|      | 1/0020004/04012 | Grundstück Nr. 4830/1, KG-Nr. 23443, Sonstige Straßenve | 31.12.1899          | 0,0 | 0,0 | 735.635,60             | 0,00    | 0,00      | 0,00          | 0,00                       | 735.635,60             |
|      | 1/0020004/04014 | Grundstück Nr. 4832, KG-Nr. 23443, Sonstige Straßenverk | 31.12.1899          | 0,0 | 0,0 | 107,16                 | 0,00    | 0,00      | 0,00          | 0,00                       | 107,16                 |
|      | 1/0020004/04016 | Grundstück Nr. 4835, KG-Nr. 23443, Sonstige Straßenverk | 31.12.1899          | 0,0 | 0,0 | 112,42                 | 0,00    | 0,00      | 0,00          | 0,00                       | 112,42                 |
|      | 1/0020004/04017 | Grundstück Nr. 4837, KG-Nr. 23443, Sonstige Straßenverk | 31.12.1899          | 0,0 | 0,0 | 56.677,20              | 0,00    | 0,00      | 0,00          | 0,00                       | 56.677,20              |
|      | 1/0020004/04018 | Grundstück Nr. 4838, KG-Nr. 23443, Sonstige Straßenverk | 31.12.1899          | 0,0 | 0,0 | 68.853,60              | 0,00    | 0,00      | 0,00          | 0,00                       | 68.853,60              |
|      | 1/0020004/04019 | Grundstück Nr. 4839, KG-Nr. 23443, Sonstige Straßenverk | 31.12.1899          | 0,0 | 0,0 | 2.482,00               | 0,00    | 0,00      | 0,00          | 0,00                       | 2.482,00               |
|      | 1/0020004/04020 | Grundstück Nr. 4840/1, KG-Nr. 23443, Sonstige Straßenve | 31.12.1899          | 0,0 | 0,0 | 48.647,20              | 0,00    | 0,00      | 0,00          | 0,00                       | 48.647,20              |
|      | 1/0020004/04021 | Grundstück Nr. 4842/1, KG-Nr. 23443, Sonstige Straßenve | 31.12.1899          | 0,0 | 0,0 | 137.064,80             | 0,00    | 0,00      | 0,00          | 0,00                       | 137.064,80             |
|      | 1/0020004/04022 | Grundstück Nr. 4843/1, KG-Nr. 23443, Sonstige Straßenve | 31.12.1899          | 0,0 | 0,0 | 50.720,40              | 0,00    | 0,00      | 0,00          | 0,00                       | 50.720,40              |
|      | 1/0020004/04024 | Grundstück Nr. 4845, KG-Nr. 23443, Sonstige Straßenverk | 31.12.1899          | 0,0 | 0,0 | 22.425,60              | 0,00    | 0,00      | 0,00          | 0,00                       | 22.425,60              |
|      | 1/0020004/04025 | Grundstück Nr. 4846, KG-Nr. 23443, Sonstige Straßenverk | 31.12.1899          | 0,0 | 0,0 | 23.360,00              | 0,00    | 0,00      | 0,00          | 0,00                       | 23.360,00              |
|      | 1/0020004/04026 | Grundstück Nr. 4847, KG-Nr. 23443, Sonstige Straßenverk | 31.12.1899          | 0,0 | 0,0 | 27.740,00              | 0,00    | 0,00      | 0,00          | 0,00                       | 27.740,00              |
|      | 1/0020004/04027 | Grundstück Nr. 4849/1, KG-Nr. 23443, Sonstige Straßenve | 31.12.1899          | 0,0 | 0,0 | 222.854,40             | 0,00    | 0,00      | 0,00          | 0,00                       | 222.854,40             |
|      | 1/0020004/04029 | Grundstück Nr. 4849/2, KG-Nr. 23443, Sonstige Straßenve | 31.12.1899          | 0,0 | 0,0 | 14.833,60              | 0,00    | 0,00      | 0,00          | 0,00                       | 14.833,60              |
|      | 1/0020004/04030 | Grundstück Nr. 4850/1, KG-Nr. 23443, Sonstige Straßenve | 31.12.1899          | 0,0 | 0,0 | 82.752,80              | 0,00    | 0,00      | 0,00          | 0,00                       | 82.752,80              |
|      | 1/0020004/04031 | Grundstück Nr. 4852/1, KG-Nr. 23443, Sonstige Straßenve | 31.12.1899          | 0,0 | 0,0 | 182.587,60             | 0,00    | 0,00      | 0,00          | 0,00                       | 182.587,60             |
|      | 1/0020004/04032 | Grundstück Nr. 4854, KG-Nr. 23443, Sonstige Straßenverk | 31.12.1899          | 0,0 | 0,0 | 20.294,00              | 0,00    | 0,00      | 0,00          | 0,00                       | 20.294,00              |
|      | 1/0020004/04033 | Grundstück Nr. 4861, KG-Nr. 23443, Sonstige Straßenverk | 31.12.1899          | 0,0 | 0,0 | 102.988,40             | 0,00    | 0,00      | 0,00          | 0,00                       | 102.988,40             |
|      | 1/0020004/04034 | Grundstück Nr. 4863, KG-Nr. 23443, Sonstige Straßenverk | 31.12.1899          | 0,0 | 0,0 | 29.112,40              | 0,00    | 0,00      | 0,00          | 0,00                       | 29.112,40              |
|      | 1/0020004/04035 | Grundstück Nr. 4864/1, KG-Nr. 23443, Sonstige Straßenve | 31.12.1899          | 0,0 | 0,0 | 143.080,00             | 0,00    | 0,00      | 0,00          | 0,00                       | 143.080,00             |
|      | 1/0020004/04036 | Grundstück Nr. 4866, KG-Nr. 23443, Sonstige Straßenverk | 31.12.1899          | 0,0 | 0,0 | 54.049,20              | 0,00    | 0,00      | 0,00          | 0,00                       | 54.049,20              |
|      | 1/0020004/04037 | Grundstück Nr. 4867/1, KG-Nr. 23443, Sonstige Straßenve | 31.12.1899          | 0,0 | 0,0 | 436.773,60             | 0,00    | 0,00      | 0,00          | 0,00                       | 436.773,60             |
|      | 1/0020004/04038 | Grundstück Nr. 4867/3, KG-Nr. 23443, Sonstige Verkehrs  | 31.12.1899          | 0,0 | 0,0 | 7.562,80               | 0,00    | 0,00      | 0,00          | 0,00                       | 7.562,80               |
|      | 1/0020004/04039 | Grundstück Nr. 4869, KG-Nr. 23443, Sonstige Straßenverk | 31.12.1899          | 0,0 | 0,0 | 51.830,00              | 0,00    | 0,00      | 0,00          | 0,00                       | 51.830,00              |
|      | 1/0020004/04040 | Grundstück Nr. 4870/3, KG-Nr. 23443, Sonstige Straßenve | 31.12.1899          | 0,0 | 0,0 | 36.295,60              | 0,00    | 0,00      | 0,00          | 0,00                       | 36.295,60              |
|      | 1/0020004/04041 | Grundstück Nr. 4873/1, KG-Nr. 23443, Sonstige Straßenve | 31.12.1899          | 0,0 | 0,0 | 40.675,60              | 0,00    | 0,00      | 0,00          | 0,00                       | 40.675,60              |
|      | 1/0020004/04042 | Grundstück Nr. 4873/4, KG-Nr. 23443, Sonstige Straßenve | 31.12.1899          | 0,0 | 0,0 | 28.440,80              | 0,00    | 0,00      | 0,00          | 0,00                       | 28.440,80              |
|      | 1/0020004/04043 | Grundstück Nr. 4873/5, KG-Nr. 23443, Sonstige Straßenve | 31.12.1899          | 0,0 | 0,0 | 69.437,60              | 0,00    | 0,00      | 0,00          | 0,00                       | 69.437,60              |
|      | 1/0020004/04044 | Grundstück Nr. 4877/1, KG-Nr. 23443, Sonstige Straßenve | 31.12.1899          | 0,0 | 0,0 | 8.468,00               | 0,00    | 0,00      | 0,00          | 0,00                       | 8.468,00               |
|      | 1/0020004/04045 | Grundstück Nr. 4877/2, KG-Nr. 23443, Sonstige Straßenve | 31.12.1899          | 0,0 | 0,0 | 5.402,00               | 0,00    | 0,00      | 0,00          | 0,00                       | 5.402,00               |
|      | 1/0020004/04046 | Grundstück Nr. 4879, KG-Nr. 23443, Sonstige Straßenverk | 31.12.1899          | 0,0 | 0,0 | 58.692,00              | 0,00    | 0,00      | 0,00          | 0,00                       | 58.692,00              |
|      | 1/0020004/04047 | Grundstück Nr. 4881/1, KG-Nr. 23443, Sonstige Straßenve | 31.12.1899          | 0,0 | 0,0 | 78.431,20              | 0,00    | 0,00      | 0,00          | 0,00                       | 78.431,20              |
|      | 1/0020004/04048 | Grundstück Nr. 4881/2, KG-Nr. 23443, Sonstige Straßenve | 31.12.1899          | 0,0 | 0,0 | 8.847,60               | 0,00    | 0,00      | 0,00          | 0,00                       | 8.847,60               |
|      | 1/0020004/04049 | Grundstück Nr. 4881/3, KG-Nr. 23443, Sonstige Straßenve | 31.12.1899          | 0,0 | 0,0 | 51.538,00              | 0,00    | 0,00      | 0,00          | 0,00                       | 51.538,00              |
|      | 1/0020004/04050 | Grundstück Nr. 4884/1, KG-Nr. 23443, Sonstige Straßenve | 31.12.1899          | 0,0 | 0,0 | 42.340,00              | 0,00    | 0,00      | 0,00          | 0,00                       | 42.340,00              |
|      | 1/0020004/04051 | Grundstück Nr. 4886, KG-Nr. 23443, Sonstige Straßenverk | 31.12.1899          | 0,0 | 0,0 | 10.599,60              | 0,00    | 0,00      | 0,00          | 0,00                       | 10.599,60              |
|      | 1/0020004/04052 | Grundstück Nr. 4887/1, KG-Nr. 23443, Sonstige Straßenve | 31.12.1899          | 0,0 | 0,0 | 74.781,20              | 0,00    | 11.220,00 | 0,00          | 0,00                       | 63.561,20              |
|      | 1/0020004/04053 | Grundstück Nr. 4887/3, KG-Nr. 23443, Sonstige Straßenve | 31.12.1899          | 0,0 | 0,0 | 65.028,40              | 0,00    | 0,00      | 0,00          | 0,00                       | 65.028,40              |

| MVAG | Ansatz<br>Konto | Bezeichnung   | Inbetrieb-<br>nahme | RND | ND  | Buchwert<br>31.12.2019 | Zugänge | Abgänge | Wertaufholung | Abschreibung/<br>Wertmind. | Buchwert<br>31.12.2020 |
|------|-----------------|---|---------------------|-----|-----|------------------------|---------|---------|---------------|----------------------------|------------------------|
|      | 1/0020004/04054 | Grundstück Nr. 4909, KG-Nr. 23443, Sonstige Straßenverk | 31.12.1899          | 0,0 | 0,0 | 278.947,60             | 0,00    | 0,00    | 0,00          | 0,00                       | 278.947,60             |
|      | 1/0020004/04055 | Grundstück Nr. 4910/1, KG-Nr. 23443, Sonstige Straßenve | 31.12.1899          | 0,0 | 0,0 | 35.886,80              | 0,00    | 0,00    | 0,00          | 0,00                       | 35.886,80              |
|      | 1/0020004/04056 | Grundstück Nr. 4910/3, KG-Nr. 23443, Sonstige Straßenve | 31.12.1899          | 0,0 | 0,0 | 19.856,00              | 0,00    | 0,00    | 0,00          | 0,00                       | 19.856,00              |
|      | 1/0020004/04057 | Grundstück Nr. 4910/4, KG-Nr. 23443, Sonstige Straßenve | 31.12.1899          | 0,0 | 0,0 | 11.212,80              | 0,00    | 0,00    | 0,00          | 0,00                       | 11.212,80              |
|      | 1/0020004/04058 | Grundstück Nr. 4911/1, KG-Nr. 23443, Sonstige Straßenve | 31.12.1899          | 0,0 | 0,0 | 109.295,60             | 0,00    | 0,00    | 0,00          | 0,00                       | 109.295,60             |
|      | 1/0020004/04059 | Grundstück Nr. 4911/2, KG-Nr. 23443, Sonstige Straßenve | 31.12.1899          | 0,0 | 0,0 | 69.700,40              | 0,00    | 0,00    | 0,00          | 0,00                       | 69.700,40              |
|      | 1/0020004/04060 | Grundstück Nr. 4912/1, KG-Nr. 23443, Sonstige Straßenve | 31.12.1899          | 0,0 | 0,0 | 46.019,20              | 0,00    | 0,00    | 0,00          | 0,00                       | 46.019,20              |
|      | 1/0020004/04061 | Grundstück Nr. 4912/1, KG-Nr. 23443, Sonstige Verkehrs  | 31.12.1899          | 0,0 | 0,0 | 2.920,00               | 0,00    | 0,00    | 0,00          | 0,00                       | 2.920,00               |
|      | 1/0020004/04062 | Grundstück Nr. 4913/2, KG-Nr. 23443, Sonstige Straßenve | 31.12.1899          | 0,0 | 0,0 | 249.601,60             | 0,00    | 0,00    | 0,00          | 0,00                       | 249.601,60             |
|      | 1/0020004/04063 | Grundstück Nr. 4914, KG-Nr. 23443, Sonstige Straßenverk | 31.12.1899          | 0,0 | 0,0 | 21.958,40              | 0,00    | 0,00    | 0,00          | 0,00                       | 21.958,40              |
|      | 1/0020004/04064 | Grundstück Nr. 4916/1, KG-Nr. 23443, Sonstige Straßenve | 31.12.1899          | 0,0 | 0,0 | 193.654,40             | 0,00    | 0,00    | 0,00          | 0,00                       | 193.654,40             |
|      | 1/0020004/04065 | Grundstück Nr. 4916/2, KG-Nr. 23443, Sonstige Straßenve | 31.12.1899          | 0,0 | 0,0 | 8.526,40               | 0,00    | 0,00    | 0,00          | 0,00                       | 8.526,40               |
|      | 1/0020004/04067 | Grundstück Nr. 4917, KG-Nr. 23443, Sonstige Straßenverk | 31.12.1899          | 0,0 | 0,0 | 338,14                 | 0,00    | 0,00    | 0,00          | 0,00                       | 338,14                 |
|      | 1/0020004/04068 | Grundstück Nr. 4918/1, KG-Nr. 23443, Sonstige Straßenve | 31.12.1899          | 0,0 | 0,0 | 56.180,80              | 0,00    | 0,00    | 0,00          | 0,00                       | 56.180,80              |
|      | 1/0020004/04069 | Grundstück Nr. 4919/1, KG-Nr. 23443, Sonstige Straßenve | 31.12.1899          | 0,0 | 0,0 | 88.096,40              | 0,00    | 0,00    | 0,00          | 0,00                       | 88.096,40              |
|      | 1/0020004/04070 | Grundstück Nr. 4919/2, KG-Nr. 23443, Sonstige Straßenve | 31.12.1899          | 0,0 | 0,0 | 21.754,00              | 0,00    | 0,00    | 0,00          | 0,00                       | 21.754,00              |
|      | 1/0020004/04071 | Grundstück Nr. 4920, KG-Nr. 23443, Sonstige Straßenverk | 31.12.1899          | 0,0 | 0,0 | 330.573,20             | 0,00    | 0,00    | 0,00          | 0,00                       | 330.573,20             |
|      | 1/0020004/04072 | Grundstück Nr. 4921, KG-Nr. 23443, Sonstige Straßenverk | 31.12.1899          | 0,0 | 0,0 | 77.467,60              | 0,00    | 0,00    | 0,00          | 0,00                       | 77.467,60              |
|      | 1/0020004/04073 | Grundstück Nr. 4922, KG-Nr. 23443, Sonstige Straßenverk | 31.12.1899          | 0,0 | 0,0 | 60.181,20              | 0,00    | 0,00    | 0,00          | 0,00                       | 60.181,20              |
|      | 1/0020004/04074 | Grundstück Nr. 4923/3, KG-Nr. 23443, Sonstige Straßenve | 31.12.1899          | 0,0 | 0,0 | 12.526,80              | 0,00    | 0,00    | 0,00          | 0,00                       | 12.526,80              |
|      | 1/0010002/04075 | Grundstück Nr. 4924, KG-Nr. 23443, Gewässer Fließende   | 31.12.1899          | 0,0 | 0,0 | 384,00                 | 0,00    | 0,00    | 0,00          | 0,00                       | 384,00                 |
|      | 1/0020004/04076 | Grundstück Nr. 4925, KG-Nr. 23443, Sonstige Straßenverk | 31.12.1899          | 0,0 | 0,0 | 9.198,00               | 0,00    | 0,00    | 0,00          | 0,00                       | 9.198,00               |
|      | 1/0020004/04079 | Grundstück Nr. 4926, KG-Nr. 23443, Sonstige Straßenverk | 31.12.1899          | 0,0 | 0,0 | 218.562,00             | 0,00    | 0,00    | 0,00          | 0,00                       | 218.562,00             |
|      | 1/0020004/04080 | Grundstück Nr. 4928/1, KG-Nr. 23443, Sonstige Straßenve | 31.12.1899          | 0,0 | 0,0 | 193.479,20             | 0,00    | 0,00    | 0,00          | 0,00                       | 193.479,20             |
|      | 1/0020004/04081 | Grundstück Nr. 4928/4, KG-Nr. 23443, Sonstige Straßenve | 31.12.1899          | 0,0 | 0,0 | 80.854,80              | 0,00    | 0,00    | 0,00          | 0,00                       | 80.854,80              |
|      | 1/0020004/04082 | Grundstück Nr. 4936, KG-Nr. 23443, Sonstige Straßenverk | 31.12.1899          | 0,0 | 0,0 | 87.658,40              | 0,00    | 0,00    | 0,00          | 0,00                       | 87.658,40              |
|      | 1/0020004/04083 | Grundstück Nr. 4937, KG-Nr. 23443, Sonstige Straßenverk | 31.12.1899          | 0,0 | 0,0 | 19.009,20              | 0,00    | 0,00    | 0,00          | 0,00                       | 19.009,20              |
|      | 1/0020004/04084 | Grundstück Nr. 4938/1, KG-Nr. 23443, Sonstige Straßenve | 31.12.1899          | 0,0 | 0,0 | 180.689,60             | 0,00    | 0,00    | 0,00          | 0,00                       | 180.689,60             |
|      | 1/0020004/04085 | Grundstück Nr. 4938/2, KG-Nr. 23443, Sonstige Straßenve | 31.12.1899          | 0,0 | 0,0 | 35.448,80              | 0,00    | 0,00    | 0,00          | 0,00                       | 35.448,80              |
|      | 1/0020004/04086 | Grundstück Nr. 4939/1, KG-Nr. 23443, Sonstige Straßenve | 31.12.1899          | 0,0 | 0,0 | 109.908,80             | 0,00    | 0,00    | 0,00          | 0,00                       | 109.908,80             |
|      | 1/0020004/04087 | Grundstück Nr. 4939/2, KG-Nr. 23443, Sonstige Straßenve | 31.12.1899          | 0,0 | 0,0 | 49.348,00              | 0,00    | 0,00    | 0,00          | 0,00                       | 49.348,00              |
|      | 1/0020004/04088 | Grundstück Nr. 4939/3, KG-Nr. 23443, Sonstige Straßenve | 31.12.1899          | 0,0 | 0,0 | 17.432,40              | 0,00    | 0,00    | 0,00          | 0,00                       | 17.432,40              |
|      | 1/0020004/04089 | Grundstück Nr. 4941, KG-Nr. 23443, Sonstige Straßenverk | 31.12.1899          | 0,0 | 0,0 | 194.326,00             | 0,00    | 0,00    | 0,00          | 0,00                       | 194.326,00             |
|      | 1/0020004/04090 | Grundstück Nr. 4942, KG-Nr. 23443, Sonstige Straßenverk | 31.12.1899          | 0,0 | 0,0 | 54.604,00              | 0,00    | 0,00    | 0,00          | 0,00                       | 54.604,00              |
|      | 1/0020004/04091 | Grundstück Nr. 4945, KG-Nr. 23443, Sonstige Straßenverk | 31.12.1899          | 0,0 | 0,0 | 100.331,20             | 0,00    | 0,00    | 0,00          | 0,00                       | 100.331,20             |
|      | 1/0020004/04092 | Grundstück Nr. 4954, KG-Nr. 23443, Sonstige Straßenverk | 31.12.1899          | 0,0 | 0,0 | 338.311,20             | 0,00    | 0,00    | 0,00          | 0,00                       | 338.311,20             |
|      | 1/0020004/04093 | Grundstück Nr. 4957/1, KG-Nr. 23443, Sonstige Straßenve | 31.12.1899          | 0,0 | 0,0 | 650.430,00             | 0,00    | 0,00    | 0,00          | 0,00                       | 650.430,00             |
|      | 1/0020004/04094 | Grundstück Nr. 4957/1, KG-Nr. 23443, Sonstige Verkehrs  | 31.12.1899          | 0,0 | 0,0 | 28.674,40              | 0,00    | 0,00    | 0,00          | 0,00                       | 28.674,40              |
|      | 1/0020004/04095 | Grundstück Nr. 4965/1, KG-Nr. 23443, Sonstige Straßenve | 31.12.1899          | 0,0 | 0,0 | 70.284,40              | 0,00    | 0,00    | 0,00          | 0,00                       | 70.284,40              |

| MVAG | Ansatz<br>Konto | Bezeichnung   | Inbetrieb-<br>nahme | RND | ND  | Buchwert<br>31.12.2019 | Zugänge | Abgänge | Wertaufholung | Abschreibung/<br>Wertmind. | Buchwert<br>31.12.2020 |
|------|-----------------|---|---------------------|-----|-----|------------------------|---------|---------|---------------|----------------------------|------------------------|
|      | 1/0020004/04096 | Grundstück Nr. 4965/1, KG-Nr. 23443, Sonstige Verkehrs  | 31.12.1899          | 0,0 | 0,0 | 18.980,00              | 0,00    | 0,00    | 0,00          | 0,00                       | 18.980,00              |
|      | 1/0020004/04098 | Grundstück Nr. 4965/2, KG-Nr. 23443, Sonstige Straßenve | 31.12.1899          | 0,0 | 0,0 | 191.230,80             | 0,00    | 0,00    | 0,00          | 0,00                       | 191.230,80             |
|      | 1/0020004/04100 | Grundstück Nr. 4966/1, KG-Nr. 23443, Sonstige Straßenve | 31.12.1899          | 0,0 | 0,0 | 92.534,80              | 0,00    | 0,00    | 0,00          | 0,00                       | 92.534,80              |
|      | 1/0020004/04101 | Grundstück Nr. 4966/2, KG-Nr. 23443, Sonstige Straßenve | 31.12.1899          | 0,0 | 0,0 | 35.302,80              | 0,00    | 0,00    | 0,00          | 0,00                       | 35.302,80              |
|      | 1/0020004/04102 | Grundstück Nr. 4966/3, KG-Nr. 23443, Sonstige Straßenve | 31.12.1899          | 0,0 | 0,0 | 4.876,40               | 0,00    | 0,00    | 0,00          | 0,00                       | 4.876,40               |
|      | 1/0020004/04103 | Grundstück Nr. 4966/4, KG-Nr. 23443, Sonstige Straßenve | 31.12.1899          | 0,0 | 0,0 | 10.804,00              | 0,00    | 0,00    | 0,00          | 0,00                       | 10.804,00              |
|      | 1/0020004/04104 | Grundstück Nr. 4988/1, KG-Nr. 23443, Sonstige Straßenve | 31.12.1899          | 0,0 | 0,0 | 120.362,40             | 0,00    | 0,00    | 0,00          | 0,00                       | 120.362,40             |
|      | 1/0020004/04105 | Grundstück Nr. 4989/2, KG-Nr. 23443, Sonstige Straßenve | 31.12.1899          | 0,0 | 0,0 | 41.814,40              | 0,00    | 0,00    | 0,00          | 0,00                       | 41.814,40              |
|      | 1/0020004/04106 | Grundstück Nr. 4989/3, KG-Nr. 23443, Sonstige Straßenve | 31.12.1899          | 0,0 | 0,0 | 42.865,60              | 0,00    | 0,00    | 0,00          | 0,00                       | 42.865,60              |
|      | 1/0020004/04107 | Grundstück Nr. 4991, KG-Nr. 23443, Sonstige Straßenverk | 31.12.1899          | 0,0 | 0,0 | 50.019,60              | 0,00    | 0,00    | 0,00          | 0,00                       | 50.019,60              |
|      | 1/0020004/04108 | Grundstück Nr. 4992/1, KG-Nr. 23443, Sonstige Straßenve | 31.12.1899          | 0,0 | 0,0 | 343.742,40             | 0,00    | 0,00    | 0,00          | 0,00                       | 343.742,40             |
|      | 1/0020004/04109 | Grundstück Nr. 4992/2, KG-Nr. 23443, Sonstige Straßenve | 31.12.1899          | 0,0 | 0,0 | 58.020,40              | 0,00    | 0,00    | 0,00          | 0,00                       | 58.020,40              |
|      | 1/0020004/04110 | Grundstück Nr. 4992/3, KG-Nr. 23443, Sonstige Straßenve | 31.12.1899          | 0,0 | 0,0 | 4.613,60               | 0,00    | 0,00    | 0,00          | 0,00                       | 4.613,60               |
|      | 1/0020004/04111 | Grundstück Nr. 4996/4, KG-Nr. 23443, Sonstige Straßenve | 31.12.1899          | 0,0 | 0,0 | 8.030,00               | 0,00    | 0,00    | 0,00          | 0,00                       | 8.030,00               |
|      | 1/0020004/04112 | Grundstück Nr. 4997/1, KG-Nr. 23443, Sonstige Straßenve | 31.12.1899          | 0,0 | 0,0 | 119.807,60             | 0,00    | 0,00    | 0,00          | 0,00                       | 119.807,60             |
|      | 1/0020004/04113 | Grundstück Nr. 4997/3, KG-Nr. 23443, Sonstige Straßenve | 31.12.1899          | 0,0 | 0,0 | 117.705,20             | 0,00    | 0,00    | 0,00          | 0,00                       | 117.705,20             |
|      | 1/0020004/04114 | Grundstück Nr. 4998, KG-Nr. 23443, Sonstige Straßenverk | 31.12.1899          | 0,0 | 0,0 | 58.312,40              | 0,00    | 0,00    | 0,00          | 0,00                       | 58.312,40              |
|      | 1/0020004/04115 | Grundstück Nr. 4999/1, KG-Nr. 23443, Sonstige Straßenve | 31.12.1899          | 0,0 | 0,0 | 300.117,60             | 0,00    | 0,00    | 0,00          | 0,00                       | 300.117,60             |
|      | 1/0020004/04116 | Grundstück Nr. 4999/2, KG-Nr. 23443, Sonstige Straßenve | 31.12.1899          | 0,0 | 0,0 | 93.060,40              | 0,00    | 0,00    | 0,00          | 0,00                       | 93.060,40              |
|      | 1/0020004/04117 | Grundstück Nr. 4999/2, KG-Nr. 23443, Sonstige Verkehrs  | 31.12.1899          | 0,0 | 0,0 | 9.402,40               | 0,00    | 0,00    | 0,00          | 0,00                       | 9.402,40               |
|      | 1/0020004/04118 | Grundstück Nr. 5011/1, KG-Nr. 23443, Sonstige Straßenve | 31.12.1899          | 0,0 | 0,0 | 180.485,20             | 0,00    | 0,00    | 0,00          | 0,00                       | 180.485,20             |
|      | 1/0020004/04119 | Grundstück Nr. 5012/3, KG-Nr. 23443, Sonstige Straßenve | 31.12.1899          | 0,0 | 0,0 | 84.096,00              | 0,00    | 0,00    | 0,00          | 0,00                       | 84.096,00              |
|      | 1/0020004/04120 | Grundstück Nr. 5013, KG-Nr. 23443, Sonstige Straßenverk | 31.12.1899          | 0,0 | 0,0 | 87.775,20              | 0,00    | 0,00    | 0,00          | 0,00                       | 87.775,20              |
|      | 1/0020004/04121 | Grundstück Nr. 5014, KG-Nr. 23443, Sonstige Straßenverk | 31.12.1899          | 0,0 | 0,0 | 123.311,60             | 0,00    | 0,00    | 0,00          | 0,00                       | 123.311,60             |
|      | 1/0020004/04123 | Grundstück Nr. 5028/1, KG-Nr. 23443, Sonstige Straßenve | 31.12.1899          | 0,0 | 0,0 | 84.709,20              | 0,00    | 0,00    | 0,00          | 0,00                       | 84.709,20              |
|      | 1/0020004/04124 | Grundstück Nr. 5028/4, KG-Nr. 23443, Sonstige Straßenve | 31.12.1899          | 0,0 | 0,0 | 70.226,00              | 0,00    | 0,00    | 0,00          | 0,00                       | 70.226,00              |
|      | 1/0020004/04125 | Grundstück Nr. 5028/5, KG-Nr. 23443, Sonstige Straßenve | 31.12.1899          | 0,0 | 0,0 | 41.026,00              | 0,00    | 0,00    | 0,00          | 0,00                       | 41.026,00              |
|      | 1/0020004/04126 | Grundstück Nr. 5029/1, KG-Nr. 23443, Sonstige Straßenve | 31.12.1899          | 0,0 | 0,0 | 27.156,00              | 0,00    | 0,00    | 0,00          | 0,00                       | 27.156,00              |
|      | 1/0020004/04127 | Grundstück Nr. 5035, KG-Nr. 23443, Sonstige Straßenverk | 31.12.1899          | 0,0 | 0,0 | 32.762,40              | 0,00    | 0,00    | 0,00          | 0,00                       | 32.762,40              |
|      | 1/0020004/04128 | Grundstück Nr. 5044/3, KG-Nr. 23443, Sonstige Straßenve | 31.12.1899          | 0,0 | 0,0 | 232.636,40             | 0,00    | 0,00    | 0,00          | 0,00                       | 232.636,40             |
|      | 1/0020004/04129 | Grundstück Nr. 5044/3, KG-Nr. 23443, Sonstige Verkehrs  | 31.12.1899          | 0,0 | 0,0 | 4.993,20               | 0,00    | 0,00    | 0,00          | 0,00                       | 4.993,20               |
|      | 1/0020004/04130 | Grundstück Nr. 5052/16, KG-Nr. 23443, Sonstige Straßenv | 31.12.1899          | 0,0 | 0,0 | 40.296,00              | 0,00    | 0,00    | 0,00          | 0,00                       | 40.296,00              |
|      | 1/0020004/04131 | Grundstück Nr. 5052/7, KG-Nr. 23443, Sonstige Straßenve | 31.12.1899          | 0,0 | 0,0 | 508.605,60             | 0,00    | 0,00    | 0,00          | 0,00                       | 508.605,60             |
|      | 1/0020004/04132 | Grundstück Nr. 5052/7, KG-Nr. 23443, Sonstige Verkehrs  | 31.12.1899          | 0,0 | 0,0 | 4.818,00               | 0,00    | 0,00    | 0,00          | 0,00                       | 4.818,00               |
|      | 1/0020004/04133 | Grundstück Nr. 5057/1, KG-Nr. 23443, Sonstige Straßenve | 31.12.1899          | 0,0 | 0,0 | 74.138,80              | 0,00    | 0,00    | 0,00          | 0,00                       | 74.138,80              |
|      | 1/0020004/04134 | Grundstück Nr. 5057/10, KG-Nr. 23443, Sonstige Straßenv | 31.12.1899          | 0,0 | 0,0 | 14.687,60              | 0,00    | 0,00    | 0,00          | 0,00                       | 14.687,60              |
|      | 1/0020004/04135 | Grundstück Nr. 5057/11, KG-Nr. 23443, Sonstige Straßenv | 31.12.1899          | 0,0 | 0,0 | 40.150,00              | 0,00    | 0,00    | 0,00          | 0,00                       | 40.150,00              |
|      | 1/0020004/04136 | Grundstück Nr. 5057/13, KG-Nr. 23443, Sonstige Straßenv | 31.12.1899          | 0,0 | 0,0 | 44.384,00              | 0,00    | 0,00    | 0,00          | 0,00                       | 44.384,00              |
|      | 1/0020004/04138 | Grundstück Nr. 5057/15, KG-Nr. 23443, Sonstige Straßenv | 31.12.1899          | 0,0 | 0,0 | 78.518,80              | 0,00    | 0,00    | 0,00          | 0,00                       | 78.518,80              |

| MVAG | Ansatz<br>Konto | Bezeichnung  | Inbetrieb-<br>nahme | RND | ND  | Buchwert<br>31.12.2019 | Zugänge | Abgänge | Wertaufholung | Abschreibung/<br>Wertmind. | Buchwert<br>31.12.2020 |
|------|-----------------|--|---------------------|-----|-----|------------------------|---------|---------|---------------|----------------------------|------------------------|
|      | 1/0020004/04139 | Grundstück Nr. 5057/4, KG-Nr. 23443, Sonstige Straßenve  | 31.12.1899          | 0,0 | 0,0 | 30.017,60              | 0,00    | 0,00    | 0,00          | 0,00                       | 30.017,60              |
|      | 1/0020004/04140 | Grundstück Nr. 5057/9, KG-Nr. 23443, Sonstige Straßenve  | 31.12.1899          | 0,0 | 0,0 | 37.522,00              | 0,00    | 0,00    | 0,00          | 0,00                       | 37.522,00              |
|      | 1/0020004/04141 | Grundstück Nr. 5058, KG-Nr. 23443, Sonstige Straßenverk  | 31.12.1899          | 0,0 | 0,0 | 86.665,60              | 0,00    | 0,00    | 0,00          | 0,00                       | 86.665,60              |
|      | 1/0020004/04142 | Grundstück Nr. 5059/1, KG-Nr. 23443, Sonstige Straßenve  | 31.12.1899          | 0,0 | 0,0 | 20.118,80              | 0,00    | 0,00    | 0,00          | 0,00                       | 20.118,80              |
|      | 1/0020004/04143 | Grundstück Nr. 5059/2, KG-Nr. 23443, Sonstige Straßenve  | 31.12.1899          | 0,0 | 0,0 | 28.995,60              | 0,00    | 0,00    | 0,00          | 0,00                       | 28.995,60              |
|      | 1/0020004/04144 | Grundstück Nr. 5059/3, KG-Nr. 23443, Sonstige Straßenve  | 31.12.1899          | 0,0 | 0,0 | 37.084,00              | 0,00    | 0,00    | 0,00          | 0,00                       | 37.084,00              |
|      | 1/0020004/04145 | Grundstück Nr. 5059/4, KG-Nr. 23443, Sonstige Straßenve  | 31.12.1899          | 0,0 | 0,0 | 35.594,80              | 0,00    | 0,00    | 0,00          | 0,00                       | 35.594,80              |
|      | 1/0020004/04146 | Grundstück Nr. 5059/5, KG-Nr. 23443, Sonstige Straßenve  | 31.12.1899          | 0,0 | 0,0 | 53.436,00              | 0,00    | 0,00    | 0,00          | 0,00                       | 53.436,00              |
|      | 1/0020004/04147 | Grundstück Nr. 5063/1, KG-Nr. 23443, Sonstige Straßenve  | 31.12.1899          | 0,0 | 0,0 | 22.484,00              | 0,00    | 0,00    | 0,00          | 0,00                       | 22.484,00              |
|      | 1/0020004/04149 | Grundstück Nr. 5063/2, KG-Nr. 23443, Sonstige Straßenve  | 31.12.1899          | 0,0 | 0,0 | 314,19                 | 0,00    | 0,00    | 0,00          | 0,00                       | 314,19                 |
|      | 1/0020004/04150 | Grundstück Nr. 5066, KG-Nr. 23443, Sonstige Straßenverk  | 31.12.1899          | 0,0 | 0,0 | 34.923,20              | 0,00    | 0,00    | 0,00          | 0,00                       | 34.923,20              |
|      | 1/0020004/04151 | Grundstück Nr. 5067, KG-Nr. 23443, Sonstige Straßenverk  | 31.12.1899          | 0,0 | 0,0 | 6.278,00               | 0,00    | 0,00    | 0,00          | 0,00                       | 6.278,00               |
|      | 1/0020004/04152 | Grundstück Nr. 5068/2, KG-Nr. 23443, Sonstige Straßenve  | 31.12.1899          | 0,0 | 0,0 | 8.643,20               | 0,00    | 0,00    | 0,00          | 0,00                       | 8.643,20               |
|      | 1/0020004/04153 | Grundstück Nr. 5068/5, KG-Nr. 23443, Sonstige Straßenve  | 31.12.1899          | 0,0 | 0,0 | 3.825,20               | 0,00    | 0,00    | 0,00          | 0,00                       | 3.825,20               |
|      | 1/0020004/04154 | Grundstück Nr. 5068/8, KG-Nr. 23443, Sonstige Straßenve  | 31.12.1899          | 0,0 | 0,0 | 3.766,80               | 0,00    | 0,00    | 0,00          | 0,00                       | 3.766,80               |
|      | 1/0020004/04155 | Grundstück Nr. 5069, KG-Nr. 23443, Sonstige Straßenverk  | 31.12.1899          | 0,0 | 0,0 | 78.956,80              | 0,00    | 0,00    | 0,00          | 0,00                       | 78.956,80              |
|      | 1/0020004/04156 | Grundstück Nr. 5070/1, KG-Nr. 23443, Sonstige Straßenve  | 31.12.1899          | 0,0 | 0,0 | 254.945,20             | 0,00    | 0,00    | 0,00          | 0,00                       | 254.945,20             |
|      | 1/0020004/04157 | Grundstück Nr. 5070/3, KG-Nr. 23443, Sonstige Straßenve  | 31.12.1899          | 0,0 | 0,0 | 10.979,20              | 0,00    | 0,00    | 0,00          | 0,00                       | 10.979,20              |
|      | 1/0020004/04158 | Grundstück Nr. 5071, KG-Nr. 23443, Sonstige Straßenverk  | 31.12.1899          | 0,0 | 0,0 | 37.259,20              | 0,00    | 0,00    | 0,00          | 0,00                       | 37.259,20              |
|      | 1/0020004/04159 | Grundstück Nr. 5072, KG-Nr. 23443, Sonstige Straßenverk  | 31.12.1899          | 0,0 | 0,0 | 35.682,40              | 0,00    | 0,00    | 0,00          | 0,00                       | 35.682,40              |
|      | 1/0020004/04160 | Grundstück Nr. 5073, KG-Nr. 23443, Sonstige Straßenverk  | 31.12.1899          | 0,0 | 0,0 | 54.370,40              | 0,00    | 0,00    | 0,00          | 0,00                       | 54.370,40              |
|      | 1/0020004/04161 | Grundstück Nr. 5074/1, KG-Nr. 23443, Sonstige Straßenve  | 31.12.1899          | 0,0 | 0,0 | 125.998,00             | 0,00    | 0,00    | 0,00          | 0,00                       | 125.998,00             |
|      | 1/0020004/04162 | Grundstück Nr. 5074/2, KG-Nr. 23443, Sonstige Straßenve  | 31.12.1899          | 0,0 | 0,0 | 37.113,20              | 0,00    | 0,00    | 0,00          | 0,00                       | 37.113,20              |
|      | 1/0020004/04163 | Grundstück Nr. 5075, KG-Nr. 23443, Sonstige Straßenverk  | 31.12.1899          | 0,0 | 0,0 | 145.328,40             | 0,00    | 0,00    | 0,00          | 0,00                       | 145.328,40             |
|      | 1/0020004/04164 | Grundstück Nr. 5077/1, KG-Nr. 23443, Sonstige Straßenve  | 31.12.1899          | 0,0 | 0,0 | 21.228,40              | 0,00    | 0,00    | 0,00          | 0,00                       | 21.228,40              |
|      | 1/0020004/04165 | Grundstück Nr. 5079/1, KG-Nr. 23443, Sonstige Straßenve  | 31.12.1899          | 0,0 | 0,0 | 12.964,80              | 0,00    | 0,00    | 0,00          | 0,00                       | 12.964,80              |
|      | 1/0020004/04166 | Grundstück Nr. 5079/3, KG-Nr. 23443, Sonstige Straßenve  | 31.12.1899          | 0,0 | 0,0 | 12.147,20              | 0,00    | 0,00    | 0,00          | 0,00                       | 12.147,20              |
|      | 1/0020004/04167 | Grundstück Nr. 5079/4, KG-Nr. 23443, Sonstige Straßenve  | 31.12.1899          | 0,0 | 0,0 | 19.972,80              | 0,00    | 0,00    | 0,00          | 0,00                       | 19.972,80              |
|      | 1/0020004/04168 | Grundstück Nr. 5079/5, KG-Nr. 23443, Sonstige Straßenve  | 31.12.1899          | 0,0 | 0,0 | 18.279,20              | 0,00    | 0,00    | 0,00          | 0,00                       | 18.279,20              |
|      | 1/0020004/04169 | Grundstück Nr. 5079/6, KG-Nr. 23443, Sonstige Straßenve  | 31.12.1899          | 0,0 | 0,0 | 16.819,20              | 0,00    | 0,00    | 0,00          | 0,00                       | 16.819,20              |
|      | 1/0020004/04170 | Grundstück Nr. 5081, KG-Nr. 23443, Sonstige Straßenverk  | 31.12.1899          | 0,0 | 0,0 | 20.936,40              | 0,00    | 0,00    | 0,00          | 0,00                       | 20.936,40              |
|      | 1/0020004/04171 | Grundstück Nr. 5083/1, KG-Nr. 23443, Sonstige Straßenve  | 31.12.1899          | 0,0 | 0,0 | 130.932,80             | 0,00    | 0,00    | 0,00          | 0,00                       | 130.932,80             |
|      | 1/0020004/04172 | Grundstück Nr. 5083/11, KG-Nr. 23443, Sonstige Straßenve | 31.12.1899          | 0,0 | 0,0 | 90.578,40              | 0,00    | 0,00    | 0,00          | 0,00                       | 90.578,40              |
|      | 1/0020004/04173 | Grundstück Nr. 5083/11, KG-Nr. 23443, Sonstige Verkehrs  | 31.12.1899          | 0,0 | 0,0 | 10.366,00              | 0,00    | 0,00    | 0,00          | 0,00                       | 10.366,00              |
|      | 1/0020004/04174 | Grundstück Nr. 5083/3, KG-Nr. 23443, Sonstige Straßenve  | 31.12.1899          | 0,0 | 0,0 | 167.053,20             | 0,00    | 0,00    | 0,00          | 0,00                       | 167.053,20             |
|      | 1/0020004/04175 | Grundstück Nr. 5083/3, KG-Nr. 23443, Sonstige Verkehrs   | 31.12.1899          | 0,0 | 0,0 | 28.148,80              | 0,00    | 0,00    | 0,00          | 0,00                       | 28.148,80              |
|      | 1/0020004/04176 | Grundstück Nr. 5083/4, KG-Nr. 23443, Sonstige Straßenve  | 31.12.1899          | 0,0 | 0,0 | 5.314,40               | 0,00    | 0,00    | 0,00          | 0,00                       | 5.314,40               |
|      | 1/0020004/04177 | Grundstück Nr. 5083/4, KG-Nr. 23443, Sonstige Verkehrs   | 31.12.1899          | 0,0 | 0,0 | 25.871,20              | 0,00    | 0,00    | 0,00          | 0,00                       | 25.871,20              |
|      | 1/0020004/04178 | Grundstück Nr. 5083/5, KG-Nr. 23443, Sonstige Straßenve  | 31.12.1899          | 0,0 | 0,0 | 9.752,80               | 0,00    | 0,00    | 0,00          | 0,00                       | 9.752,80               |

| MVAG | Ansatz<br>Konto | Bezeichnung  | Inbetrieb-<br>nahme | RND | ND  | Buchwert<br>31.12.2019 | Zugänge | Abgänge | Wertaufholung | Abschreibung/<br>Wertmind. | Buchwert<br>31.12.2020 |
|------|-----------------|--|---------------------|-----|-----|------------------------|---------|---------|---------------|----------------------------|------------------------|
|      | 1/0020004/04179 | Grundstück Nr. 5084/1, KG-Nr. 23443, Sonstige Straßenv     | 31.12.1899          | 0,0 | 0,0 | 111.690,00             | 0,00    | 0,00    | 0,00          | 0,00                       | 111.690,00             |
|      | 1/0020004/04180 | Grundstück Nr. 5084/10, KG-Nr. 23443, Sonstige Straßenv    | 31.12.1899          | 0,0 | 0,0 | 68.912,00              | 0,00    | 0,00    | 0,00          | 0,00                       | 68.912,00              |
|      | 1/0020004/04181 | Grundstück Nr. 5084/10, KG-Nr. 23443, Sonstige Verkehrs    | 31.12.1899          | 0,0 | 0,0 | 118.581,20             | 0,00    | 0,00    | 0,00          | 0,00                       | 118.581,20             |
|      | 1/0020004/04182 | Grundstück Nr. 5084/12, KG-Nr. 23443, Sonstige Parkplätz   | 31.12.1899          | 0,0 | 0,0 | 14.483,20              | 0,00    | 0,00    | 0,00          | 0,00                       | 14.483,20              |
|      | 1/0020004/04185 | Grundstück Nr. 5084/2, KG-Nr. 23443, Sonstige Straßenv     | 31.12.1899          | 0,0 | 0,0 | 206.239,60             | 0,00    | 0,00    | 0,00          | 0,00                       | 206.239,60             |
|      | 1/0020004/04187 | Grundstück Nr. 5084/7, KG-Nr. 23443, Sonstige Straßenv     | 31.12.1899          | 0,0 | 0,0 | 118.610,40             | 0,00    | 0,00    | 0,00          | 0,00                       | 118.610,40             |
|      | 1/0020004/04188 | Grundstück Nr. 5084/9, KG-Nr. 23443, Sonstige Straßenv     | 31.12.1899          | 0,0 | 0,0 | 90.490,80              | 0,00    | 0,00    | 0,00          | 0,00                       | 90.490,80              |
|      | 1/0020004/04189 | Grundstück Nr. 5085/2, KG-Nr. 23443, Sonstige Straßenv     | 31.12.1899          | 0,0 | 0,0 | 50.808,00              | 0,00    | 0,00    | 0,00          | 0,00                       | 50.808,00              |
|      | 1/0030001/04190 | Grundstück Nr. 5085/3, KG-Nr. 23443, Sonstige Freizeitfläc | 31.12.1899          | 0,0 | 0,0 | 2.744,80               | 0,00    | 0,00    | 0,00          | 0,00                       | 2.744,80               |
|      | 1/0020004/04192 | Grundstück Nr. 5086/1, KG-Nr. 23443, Sonstige Straßenv     | 31.12.1899          | 0,0 | 0,0 | 269.165,60             | 0,00    | 0,00    | 0,00          | 0,00                       | 269.165,60             |
|      | 1/0020004/04193 | Grundstück Nr. 5087/1, KG-Nr. 23443, Sonstige Straßenv     | 31.12.1899          | 0,0 | 0,0 | 405.208,40             | 0,00    | 0,00    | 0,00          | 0,00                       | 405.208,40             |
|      | 1/0020004/04194 | Grundstück Nr. 5087/2, KG-Nr. 23443, Sonstige Straßenv     | 31.12.1899          | 0,0 | 0,0 | 60.736,00              | 0,00    | 0,00    | 0,00          | 0,00                       | 60.736,00              |
|      | 1/0020004/04195 | Grundstück Nr. 5090/3, KG-Nr. 23443, Sonstige Straßenv     | 31.12.1899          | 0,0 | 0,0 | 364.824,80             | 0,00    | 0,00    | 0,00          | 0,00                       | 364.824,80             |
|      | 1/0020004/04196 | Grundstück Nr. 5091/1, KG-Nr. 23443, Sonstige Straßenv     | 31.12.1899          | 0,0 | 0,0 | 44.296,40              | 0,00    | 0,00    | 0,00          | 0,00                       | 44.296,40              |
|      | 1/0020004/04197 | Grundstück Nr. 5093, KG-Nr. 23443, Sonstige Straßenverk    | 31.12.1899          | 0,0 | 0,0 | 94.783,20              | 0,00    | 0,00    | 0,00          | 0,00                       | 94.783,20              |
|      | 1/0020004/04198 | Grundstück Nr. 510/2, KG-Nr. 23443, Sonstige Straßenverk   | 31.12.1899          | 0,0 | 0,0 | 116.332,80             | 0,00    | 0,00    | 0,00          | 0,00                       | 116.332,80             |
|      | 1/0030001/04199 | Grundstück Nr. 510/3, KG-Nr. 23443, Sonstige Verkehrsra    | 31.12.1899          | 0,0 | 0,0 | 1.401,60               | 0,00    | 0,00    | 0,00          | 0,00                       | 1.401,60               |
|      | 1/0020004/04200 | Grundstück Nr. 5100/2, KG-Nr. 23443, Sonstige Straßenv     | 31.12.1899          | 0,0 | 0,0 | 10.249,20              | 0,00    | 0,00    | 0,00          | 0,00                       | 10.249,20              |
|      | 1/0020004/04201 | Grundstück Nr. 5101/1, KG-Nr. 23443, Sonstige Straßenv     | 31.12.1899          | 0,0 | 0,0 | 137.736,40             | 0,00    | 0,00    | 0,00          | 0,00                       | 137.736,40             |
|      | 1/0020004/04202 | Grundstück Nr. 5102/5, KG-Nr. 23443, Sonstige Straßenv     | 31.12.1899          | 0,0 | 0,0 | 121.851,60             | 0,00    | 0,00    | 0,00          | 0,00                       | 121.851,60             |
|      | 1/0020004/04203 | Grundstück Nr. 5106, KG-Nr. 23443, Sonstige Straßenverk    | 31.12.1899          | 0,0 | 0,0 | 41.055,20              | 0,00    | 0,00    | 0,00          | 0,00                       | 41.055,20              |
|      | 1/0020004/04204 | Grundstück Nr. 5108, KG-Nr. 23443, Sonstige Straßenverk    | 31.12.1899          | 0,0 | 0,0 | 213.890,00             | 0,00    | 0,00    | 0,00          | 0,00                       | 213.890,00             |
|      | 1/0020004/04205 | Grundstück Nr. 5108, KG-Nr. 23443, Sonstige Verkehrsra     | 31.12.1899          | 0,0 | 0,0 | 28.294,80              | 0,00    | 0,00    | 0,00          | 0,00                       | 28.294,80              |
|      | 1/0020004/04206 | Grundstück Nr. 5110/2, KG-Nr. 23443, Sonstige Straßenv     | 31.12.1899          | 0,0 | 0,0 | 4.964,00               | 0,00    | 0,00    | 0,00          | 0,00                       | 4.964,00               |
|      | 1/0020004/04207 | Grundstück Nr. 5111/1, KG-Nr. 23443, Sonstige Straßenv     | 31.12.1899          | 0,0 | 0,0 | 11.154,40              | 0,00    | 0,00    | 0,00          | 0,00                       | 11.154,40              |
|      | 1/0020004/04208 | Grundstück Nr. 5111/2, KG-Nr. 23443, Sonstige Straßenv     | 31.12.1899          | 0,0 | 0,0 | 17.899,60              | 0,00    | 0,00    | 0,00          | 0,00                       | 17.899,60              |
|      | 1/0020004/04209 | Grundstück Nr. 5111/2, KG-Nr. 23443, Sonstige Verkehrsra   | 31.12.1899          | 0,0 | 0,0 | 10.015,60              | 0,00    | 0,00    | 0,00          | 0,00                       | 10.015,60              |
|      | 1/0020004/04211 | Grundstück Nr. 5111/3, KG-Nr. 23443, Sonstige Straßenv     | 31.12.1899          | 0,0 | 0,0 | 138.495,60             | 0,00    | 0,00    | 0,00          | 0,00                       | 138.495,60             |
|      | 1/0020004/04212 | Grundstück Nr. 5112/2, KG-Nr. 23443, Sonstige Straßenv     | 31.12.1899          | 0,0 | 0,0 | 9.344,00               | 0,00    | 0,00    | 0,00          | 0,00                       | 9.344,00               |
|      | 1/0020004/04213 | Grundstück Nr. 5114, KG-Nr. 23443, Sonstige Straßenverk    | 31.12.1899          | 0,0 | 0,0 | 72.036,40              | 0,00    | 0,00    | 0,00          | 0,00                       | 72.036,40              |
|      | 1/0020004/04214 | Grundstück Nr. 5119, KG-Nr. 23443, Sonstige Straßenverk    | 31.12.1899          | 0,0 | 0,0 | 33.550,80              | 0,00    | 0,00    | 0,00          | 0,00                       | 33.550,80              |
|      | 1/0020004/04215 | Grundstück Nr. 5123, KG-Nr. 23443, Sonstige Straßenverk    | 31.12.1899          | 0,0 | 0,0 | 68.766,00              | 0,00    | 0,00    | 0,00          | 0,00                       | 68.766,00              |
|      | 1/0020004/04216 | Grundstück Nr. 5125/2, KG-Nr. 23443, Sonstige Straßenv     | 31.12.1899          | 0,0 | 0,0 | 110.960,00             | 0,00    | 0,00    | 0,00          | 0,00                       | 110.960,00             |
|      | 1/0020004/04220 | Grundstück Nr. 5126, KG-Nr. 23443, Sonstige Straßenverk    | 31.12.1899          | 0,0 | 0,0 | 475.259,20             | 0,00    | 0,00    | 0,00          | 0,00                       | 475.259,20             |
|      | 1/0020004/04223 | Grundstück Nr. 5129/3, KG-Nr. 23443, Sonstige Straßenv     | 31.12.1899          | 0,0 | 0,0 | 56.122,40              | 0,00    | 0,00    | 0,00          | 0,00                       | 56.122,40              |
|      | 1/0030001/04224 | Grundstück Nr. 5129/4, KG-Nr. 23443, landwirtschaftlich ge | 31.12.1899          | 0,0 | 0,0 | 2.014,00               | 0,00    | 0,00    | 0,00          | 0,00                       | 2.014,00               |
|      | 1/0020004/04226 | Grundstück Nr. 5129/5, KG-Nr. 23443, Sonstige Straßenv     | 31.12.1899          | 0,0 | 0,0 | 49.990,40              | 0,00    | 0,00    | 0,00          | 0,00                       | 49.990,40              |
|      | 1/0020004/04227 | Grundstück Nr. 5131/1, KG-Nr. 23443, Sonstige Straßenv     | 31.12.1899          | 0,0 | 0,0 | 992,80                 | 0,00    | 0,00    | 0,00          | 0,00                       | 992,80                 |
|      | 1/0020004/04228 | Grundstück Nr. 5131/2, KG-Nr. 23443, Sonstige Straßenv     | 31.12.1899          | 0,0 | 0,0 | 42.690,40              | 0,00    | 0,00    | 0,00          | 0,00                       | 42.690,40              |

| MVAG | Ansatz<br>Konto | Bezeichnung   | Inbetrieb-<br>nahme | RND | ND  | Buchwert<br>31.12.2019 | Zugänge | Abgänge | Wertaufholung | Abschreibung/<br>Wertmind. | Buchwert<br>31.12.2020 |
|------|-----------------|---|---------------------|-----|-----|------------------------|---------|---------|---------------|----------------------------|------------------------|
|      | 1/0020004/04229 | Grundstück Nr. 5131/3, KG-Nr. 23443, Sonstige Straßenve | 31.12.1899          | 0,0 | 0,0 | 8.176,00               | 0,00    | 0,00    | 0,00          | 0,00                       | 8.176,00               |
|      | 1/0020004/04230 | Grundstück Nr. 5132/2, KG-Nr. 23443, Sonstige Straßenve | 31.12.1899          | 0,0 | 0,0 | 27.886,00              | 0,00    | 0,00    | 0,00          | 0,00                       | 27.886,00              |
|      | 1/0020004/04231 | Grundstück Nr. 5133/1, KG-Nr. 23443, Sonstige Straßenve | 31.12.1899          | 0,0 | 0,0 | 228.285,60             | 0,00    | 0,00    | 0,00          | 0,00                       | 228.285,60             |
|      | 1/0020004/04232 | Grundstück Nr. 5133/2, KG-Nr. 23443, Sonstige Straßenve | 31.12.1899          | 0,0 | 0,0 | 75.744,80              | 0,00    | 0,00    | 0,00          | 0,00                       | 75.744,80              |
|      | 1/0020004/04233 | Grundstück Nr. 5133/4, KG-Nr. 23443, Sonstige Straßenve | 31.12.1899          | 0,0 | 0,0 | 226.416,80             | 0,00    | 0,00    | 0,00          | 0,00                       | 226.416,80             |
|      | 1/0020004/04234 | Grundstück Nr. 5135/1, KG-Nr. 23443, Sonstige Straßenve | 31.12.1899          | 0,0 | 0,0 | 41.785,20              | 0,00    | 0,00    | 0,00          | 0,00                       | 41.785,20              |
|      | 1/0020004/04235 | Grundstück Nr. 5135/2, KG-Nr. 23443, Sonstige Straßenve | 31.12.1899          | 0,0 | 0,0 | 43.157,60              | 0,00    | 0,00    | 0,00          | 0,00                       | 43.157,60              |
|      | 1/0020004/04236 | Grundstück Nr. 5135/2, KG-Nr. 23443, Sonstige Verkehrs  | 31.12.1899          | 0,0 | 0,0 | 204,40                 | 0,00    | 0,00    | 0,00          | 0,00                       | 204,40                 |
|      | 1/0020004/04237 | Grundstück Nr. 5136, KG-Nr. 23443, Sonstige Straßenverk | 31.12.1899          | 0,0 | 0,0 | 2.511,20               | 0,00    | 0,00    | 0,00          | 0,00                       | 2.511,20               |
|      | 1/0020004/04238 | Grundstück Nr. 5137, KG-Nr. 23443, Sonstige Straßenverk | 31.12.1899          | 0,0 | 0,0 | 4.234,00               | 0,00    | 0,00    | 0,00          | 0,00                       | 4.234,00               |
|      | 1/0020004/04239 | Grundstück Nr. 5138, KG-Nr. 23443, Sonstige Straßenverk | 31.12.1899          | 0,0 | 0,0 | 3.212,00               | 0,00    | 0,00    | 0,00          | 0,00                       | 3.212,00               |
|      | 1/0020004/04240 | Grundstück Nr. 5139, KG-Nr. 23443, Sonstige Straßenverk | 31.12.1899          | 0,0 | 0,0 | 96.272,40              | 0,00    | 0,00    | 0,00          | 0,00                       | 96.272,40              |
|      | 1/0020004/04241 | Grundstück Nr. 5140/1, KG-Nr. 23443, Sonstige Straßenve | 31.12.1899          | 0,0 | 0,0 | 38.544,00              | 0,00    | 0,00    | 0,00          | 0,00                       | 38.544,00              |
|      | 1/0020004/04242 | Grundstück Nr. 5140/2, KG-Nr. 23443, Sonstige Straßenve | 31.12.1899          | 0,0 | 0,0 | 114.347,20             | 0,00    | 0,00    | 0,00          | 0,00                       | 114.347,20             |
|      | 1/0020004/04243 | Grundstück Nr. 5141/1, KG-Nr. 23443, Sonstige Straßenve | 31.12.1899          | 0,0 | 0,0 | 65.700,00              | 0,00    | 0,00    | 0,00          | 0,00                       | 65.700,00              |
|      | 1/0020004/04244 | Grundstück Nr. 5142, KG-Nr. 23443, Sonstige Straßenverk | 31.12.1899          | 0,0 | 0,0 | 113.996,80             | 0,00    | 0,00    | 0,00          | 0,00                       | 113.996,80             |
|      | 1/0020004/04245 | Grundstück Nr. 5143/2, KG-Nr. 23443, Sonstige Straßenve | 31.12.1899          | 0,0 | 0,0 | 61.728,80              | 0,00    | 0,00    | 0,00          | 0,00                       | 61.728,80              |
|      | 1/0020004/04246 | Grundstück Nr. 5144, KG-Nr. 23443, Sonstige Straßenverk | 31.12.1899          | 0,0 | 0,0 | 81.205,20              | 0,00    | 0,00    | 0,00          | 0,00                       | 81.205,20              |
|      | 1/0020004/04247 | Grundstück Nr. 5145, KG-Nr. 23443, Sonstige Straßenverk | 31.12.1899          | 0,0 | 0,0 | 121.647,20             | 0,00    | 0,00    | 0,00          | 0,00                       | 121.647,20             |
|      | 1/0020004/04248 | Grundstück Nr. 5146, KG-Nr. 23443, Sonstige Straßenverk | 31.12.1899          | 0,0 | 0,0 | 50.340,80              | 0,00    | 0,00    | 0,00          | 0,00                       | 50.340,80              |
|      | 1/0020004/04249 | Grundstück Nr. 5147, KG-Nr. 23443, Sonstige Straßenverk | 31.12.1899          | 0,0 | 0,0 | 39.770,40              | 0,00    | 0,00    | 0,00          | 0,00                       | 39.770,40              |
|      | 1/0020004/04250 | Grundstück Nr. 5149, KG-Nr. 23443, Sonstige Straßenverk | 31.12.1899          | 0,0 | 0,0 | 32.441,20              | 0,00    | 0,00    | 0,00          | 0,00                       | 32.441,20              |
|      | 1/0020004/04251 | Grundstück Nr. 5150, KG-Nr. 23443, Sonstige Straßenverk | 31.12.1899          | 0,0 | 0,0 | 56.910,80              | 0,00    | 0,00    | 0,00          | 0,00                       | 56.910,80              |
|      | 1/0020004/04252 | Grundstück Nr. 5155/1, KG-Nr. 23443, Sonstige Straßenve | 31.12.1899          | 0,0 | 0,0 | 329.200,80             | 0,00    | 0,00    | 0,00          | 0,00                       | 329.200,80             |
|      | 1/0020004/04253 | Grundstück Nr. 5155/3, KG-Nr. 23443, Sonstige Straßenve | 31.12.1899          | 0,0 | 0,0 | 182.879,60             | 0,00    | 0,00    | 0,00          | 0,00                       | 182.879,60             |
|      | 1/0020004/04254 | Grundstück Nr. 5161, KG-Nr. 23443, Sonstige Straßenverk | 31.12.1899          | 0,0 | 0,0 | 80.884,00              | 0,00    | 0,00    | 0,00          | 0,00                       | 80.884,00              |
|      | 1/0020004/04255 | Grundstück Nr. 5162, KG-Nr. 23443, Sonstige Straßenverk | 31.12.1899          | 0,0 | 0,0 | 58.604,40              | 0,00    | 0,00    | 0,00          | 0,00                       | 58.604,40              |
|      | 1/0020004/04256 | Grundstück Nr. 5165, KG-Nr. 23443, Sonstige Straßenverk | 31.12.1899          | 0,0 | 0,0 | 308.206,00             | 0,00    | 0,00    | 0,00          | 0,00                       | 308.206,00             |
|      | 1/0020004/04257 | Grundstück Nr. 5166, KG-Nr. 23443, Sonstige Straßenverk | 31.12.1899          | 0,0 | 0,0 | 55.830,40              | 0,00    | 0,00    | 0,00          | 0,00                       | 55.830,40              |
|      | 1/0020004/04259 | Grundstück Nr. 5169/1, KG-Nr. 23443, Sonstige Straßenve | 31.12.1899          | 0,0 | 0,0 | 291.182,40             | 0,00    | 0,00    | 0,00          | 0,00                       | 291.182,40             |
|      | 1/0020004/04261 | Grundstück Nr. 5169/2, KG-Nr. 23443, Sonstige Straßenve | 31.12.1899          | 0,0 | 0,0 | 60.327,20              | 0,00    | 0,00    | 0,00          | 0,00                       | 60.327,20              |
|      | 1/0020004/04262 | Grundstück Nr. 5169/2, KG-Nr. 23443, Sonstige Verkehrs  | 31.12.1899          | 0,0 | 0,0 | 92.272,00              | 0,00    | 0,00    | 0,00          | 0,00                       | 92.272,00              |
|      | 1/0020004/04263 | Grundstück Nr. 5170/1, KG-Nr. 23443, Sonstige Straßenve | 31.12.1899          | 0,0 | 0,0 | 9.986,40               | 0,00    | 0,00    | 0,00          | 0,00                       | 9.986,40               |
|      | 1/0020004/04264 | Grundstück Nr. 5170/3, KG-Nr. 23443, Sonstige Straßenve | 31.12.1899          | 0,0 | 0,0 | 80.942,40              | 0,00    | 0,00    | 0,00          | 0,00                       | 80.942,40              |
|      | 1/0020004/04265 | Grundstück Nr. 5170/4, KG-Nr. 23443, Sonstige Straßenve | 31.12.1899          | 0,0 | 0,0 | 18.191,60              | 0,00    | 0,00    | 0,00          | 0,00                       | 18.191,60              |
|      | 1/0020004/04266 | Grundstück Nr. 5171/1, KG-Nr. 23443, Sonstige Straßenve | 31.12.1899          | 0,0 | 0,0 | 3.533,20               | 0,00    | 0,00    | 0,00          | 0,00                       | 3.533,20               |
|      | 1/0020004/04267 | Grundstück Nr. 5176, KG-Nr. 23443, Sonstige Straßenverk | 31.12.1899          | 0,0 | 0,0 | 141.532,40             | 0,00    | 0,00    | 0,00          | 0,00                       | 141.532,40             |
|      | 1/0020004/04268 | Grundstück Nr. 5178/3, KG-Nr. 23443, Sonstige Straßenve | 31.12.1899          | 0,0 | 0,0 | 36.792,00              | 0,00    | 0,00    | 0,00          | 0,00                       | 36.792,00              |
|      | 1/0010002/04269 | Grundstück Nr. 5179/1, KG-Nr. 23443, Gewässer Fließend  | 31.12.1899          | 0,0 | 0,0 | 383,00                 | 0,00    | 0,00    | 0,00          | 0,00                       | 383,00                 |

| MVAG | Ansatz<br>Konto | Bezeichnung   | Inbetrieb-<br>nahme | RND | ND  | Buchwert<br>31.12.2019 | Zugänge | Abgänge | Wertaufholung | Abschreibung/<br>Wertmind. | Buchwert<br>31.12.2020 |
|------|-----------------|---|---------------------|-----|-----|------------------------|---------|---------|---------------|----------------------------|------------------------|
|      | 1/0010002/04270 | Grundstück Nr. 5180/12, KG-Nr. 23443, Gewässer Fließend     | 31.12.1899          | 0,0 | 0,0 | 21.483,00              | 0,00    | 0,00    | 0,00          | 0,00                       | 21.483,00              |
|      | 1/0020004/04271 | Grundstück Nr. 5180/13, KG-Nr. 23443, Sonstige Straßenv     | 31.12.1899          | 0,0 | 0,0 | 21.549,60              | 0,00    | 0,00    | 0,00          | 0,00                       | 21.549,60              |
|      | 1/0010002/04272 | Grundstück Nr. 5180/4, KG-Nr. 23443, Gewässer Fließend      | 31.12.1899          | 0,0 | 0,0 | 27.217,00              | 0,00    | 0,00    | 0,00          | 0,00                       | 27.217,00              |
|      | 1/0010002/04274 | Grundstück Nr. 5180/6, KG-Nr. 23443, Gewässer Fließend      | 31.12.1899          | 0,0 | 0,0 | 4.894,00               | 0,00    | 0,00    | 0,00          | 0,00                       | 4.894,00               |
|      | 1/0020004/04276 | Grundstück Nr. 5181/5, KG-Nr. 23443, Sonstige Straßenv      | 31.12.1899          | 0,0 | 0,0 | 11.125,20              | 0,00    | 0,00    | 0,00          | 0,00                       | 11.125,20              |
|      | 1/0020004/04277 | Grundstück Nr. 5193/1, KG-Nr. 23443, Sonstige Straßenv      | 31.12.1899          | 0,0 | 0,0 | 81.409,60              | 0,00    | 0,00    | 0,00          | 0,00                       | 81.409,60              |
|      | 1/0020004/04278 | Grundstück Nr. 5194/4, KG-Nr. 23443, Sonstige Straßenv      | 31.12.1899          | 0,0 | 0,0 | 37.463,60              | 0,00    | 0,00    | 0,00          | 0,00                       | 37.463,60              |
|      | 1/0020004/04279 | Grundstück Nr. 5197/2, KG-Nr. 23443, Sonstige Straßenv      | 31.12.1899          | 0,0 | 0,0 | 226.037,20             | 0,00    | 0,00    | 0,00          | 0,00                       | 226.037,20             |
|      | 1/0020004/04280 | Grundstück Nr. 5198/8, KG-Nr. 23443, Sonstige Straßenv      | 31.12.1899          | 0,0 | 0,0 | 28.937,20              | 0,00    | 0,00    | 0,00          | 0,00                       | 28.937,20              |
|      | 1/0020004/04281 | Grundstück Nr. 5198/9, KG-Nr. 23443, Sonstige Straßenv      | 31.12.1899          | 0,0 | 0,0 | 21.929,20              | 0,00    | 0,00    | 0,00          | 0,00                       | 21.929,20              |
|      | 1/0010002/04282 | Grundstück Nr. 5199, KG-Nr. 23443, Gewässer Fließende       | 31.12.1899          | 0,0 | 0,0 | 2.974,00               | 0,00    | 0,00    | 0,00          | 0,00                       | 2.974,00               |
|      | 1/0030001/04283 | Grundstück Nr. 5201/1, KG-Nr. 23443, Sonstige Freizeittfläc | 31.12.1899          | 0,0 | 0,0 | 26.747,20              | 0,00    | 0,00    | 0,00          | 0,00                       | 26.747,20              |
|      | 1/0030001/04284 | Grundstück Nr. 5201/2, KG-Nr. 23443, landwirtschaftlich ge  | 31.12.1899          | 0,0 | 0,0 | 1.026,00               | 0,00    | 0,00    | 0,00          | 0,00                       | 1.026,00               |
|      | 1/0010002/04285 | Grundstück Nr. 5203/1, KG-Nr. 23443, Gewässer Fließend      | 31.12.1899          | 0,0 | 0,0 | 2.353,00               | 0,00    | 0,00    | 0,00          | 0,00                       | 2.353,00               |
|      | 1/0020004/04286 | Grundstück Nr. 5206/12, KG-Nr. 23443, Sonstige Straßenv     | 31.12.1899          | 0,0 | 0,0 | 149.620,80             | 0,00    | 0,00    | 0,00          | 0,00                       | 149.620,80             |
|      | 1/0020004/04288 | Grundstück Nr. 5206/19, KG-Nr. 23443, Sonstige Straßenv     | 31.12.1899          | 0,0 | 0,0 | 206.794,40             | 0,00    | 0,00    | 0,00          | 0,00                       | 206.794,40             |
|      | 1/0010001/04291 | Grundstück Nr. 5206/23, KG-Nr. 23443, Sonstige Freizeittflä | 31.12.1899          | 0,0 | 0,0 | 138.466,40             | 0,00    | 0,00    | 0,00          | 0,00                       | 138.466,40             |
|      | 1/0010002/04295 | Grundstück Nr. 5211/1, KG-Nr. 23443, Gewässer Fließend      | 31.12.1899          | 0,0 | 0,0 | 813,00                 | 0,00    | 0,00    | 0,00          | 0,00                       | 813,00                 |
|      | 1/0010001/04296 | Grundstück Nr. 5211/19, KG-Nr. 23443, Sonstige Parkplätz    | 31.12.1899          | 0,0 | 0,0 | 13.782,40              | 0,00    | 0,00    | 0,00          | 0,00                       | 13.782,40              |
|      | 1/0020004/04297 | Grundstück Nr. 5211/20, KG-Nr. 23443, Sonstige Straßenv     | 31.12.1899          | 0,0 | 0,0 | 96.593,60              | 0,00    | 0,00    | 0,00          | 0,00                       | 96.593,60              |
|      | 1/0030001/04298 | Grundstück Nr. 5211/21, KG-Nr. 23443, Bauflächen Gebäu      | 31.12.1899          | 0,0 | 0,0 | 4.818,00               | 0,00    | 0,00    | 0,00          | 0,00                       | 4.818,00               |
|      | 1/0020004/04299 | Grundstück Nr. 5211/22, KG-Nr. 23443, Sonstige Straßenv     | 31.12.1899          | 0,0 | 0,0 | 3.883,60               | 0,00    | 0,00    | 0,00          | 0,00                       | 3.883,60               |
|      | 1/0020004/04300 | Grundstück Nr. 5211/23, KG-Nr. 23443, Sonstige Straßenv     | 31.12.1899          | 0,0 | 0,0 | 4.146,40               | 0,00    | 0,00    | 0,00          | 0,00                       | 4.146,40               |
|      | 1/0010001/04301 | Grundstück Nr. 5214/2, KG-Nr. 23443, Sonstige Verkehrs      | 31.12.1899          | 0,0 | 0,0 | 9.285,60               | 0,00    | 0,00    | 0,00          | 0,00                       | 9.285,60               |
|      | 1/0020004/04302 | Grundstück Nr. 5214/8, KG-Nr. 23443, Sonstige Straßenv      | 31.12.1899          | 0,0 | 0,0 | 992,80                 | 0,00    | 992,80  | 0,00          | 0,00                       | 0,00                   |
|      | 1/0020004/04303 | Grundstück Nr. 5214/9, KG-Nr. 23443, Sonstige Straßenv      | 31.12.1899          | 0,0 | 0,0 | 408,80                 | 0,00    | 408,80  | 0,00          | 0,00                       | 0,00                   |
|      | 1/0020004/04304 | Grundstück Nr. 5216/3, KG-Nr. 23443, Sonstige Straßenv      | 31.12.1899          | 0,0 | 0,0 | 21.053,20              | 0,00    | 0,00    | 0,00          | 0,00                       | 21.053,20              |
|      | 1/0010001/04305 | Grundstück Nr. 5219/11, KG-Nr. 23443, Bauflächen Gebäu      | 31.12.1899          | 0,0 | 0,0 | 2.190,00               | 0,00    | 0,00    | 0,00          | 0,00                       | 2.190,00               |
|      | 1/0020004/04306 | Grundstück Nr. 5219/5, KG-Nr. 23443, Bauflächen Gebäud      | 31.12.1899          | 0,0 | 0,0 | 6.716,00               | 0,00    | 0,00    | 0,00          | 0,00                       | 6.716,00               |
|      | 1/0030001/04307 | Grundstück Nr. 5220/10, KG-Nr. 23443, Bauflächen Gebäu      | 31.12.1899          | 0,0 | 0,0 | 18.104,00              | 0,00    | 0,00    | 0,00          | 0,00                       | 18.104,00              |
|      | 1/0010002/04308 | Grundstück Nr. 5222/14, KG-Nr. 23443, Gewässer Fließend     | 31.12.1899          | 0,0 | 0,0 | 82,00                  | 0,00    | 0,00    | 0,00          | 0,00                       | 82,00                  |
|      | 1/0010002/04310 | Grundstück Nr. 5223, KG-Nr. 23443, Gewässer Fließende       | 31.12.1899          | 0,0 | 0,0 | 308,00                 | 0,00    | 0,00    | 0,00          | 0,00                       | 308,00                 |
|      | 1/0010002/04311 | Grundstück Nr. 5224, KG-Nr. 23443, Bauflächen Gebäuder      | 31.12.1899          | 0,0 | 0,0 | 18.104,00              | 0,00    | 0,00    | 0,00          | 0,00                       | 18.104,00              |
|      | 1/0010002/04312 | Grundstück Nr. 5230/1, KG-Nr. 23443, Gewässer Fließend      | 31.12.1899          | 0,0 | 0,0 | 88,00                  | 0,00    | 0,00    | 0,00          | 0,00                       | 88,00                  |
|      | 1/0020004/04313 | Grundstück Nr. 5233/1, KG-Nr. 23443, Sonstige Straßenv      | 31.12.1899          | 0,0 | 0,0 | 905,20                 | 0,00    | 0,00    | 0,00          | 0,00                       | 905,20                 |
|      | 1/0020004/04314 | Grundstück Nr. 5233/2, KG-Nr. 23443, Sonstige Straßenv      | 31.12.1899          | 0,0 | 0,0 | 204,40                 | 0,00    | 0,00    | 0,00          | 0,00                       | 204,40                 |
|      | 1/0010002/04315 | Grundstück Nr. 5234/1, KG-Nr. 23443, Gewässer Fließend      | 31.12.1899          | 0,0 | 0,0 | 189,00                 | 0,00    | 0,00    | 0,00          | 0,00                       | 189,00                 |
|      | 1/0010002/04316 | Grundstück Nr. 5234/2, KG-Nr. 23443, Gewässer Fließend      | 31.12.1899          | 0,0 | 0,0 | 100,00                 | 0,00    | 0,00    | 0,00          | 0,00                       | 100,00                 |
|      | 1/0020004/04317 | Grundstück Nr. 5234/4, KG-Nr. 23443, Sonstige Straßenv      | 31.12.1899          | 0,0 | 0,0 | 1.606,00               | 0,00    | 0,00    | 0,00          | 0,00                       | 1.606,00               |

| MVAG | Ansatz<br>Konto | Bezeichnung  | Inbetrieb-<br>nahme | RND | ND  | Buchwert<br>31.12.2019 | Zugänge | Abgänge | Wertaufholung | Abschreibung/<br>Wertmind. | Buchwert<br>31.12.2020 |
|------|-----------------|--|---------------------|-----|-----|------------------------|---------|---------|---------------|----------------------------|------------------------|
|      | 1/0010002/04318 | Grundstück Nr. 5236/1, KG-Nr. 23443, Gewässer Fließend     | 31.12.1899          | 0,0 | 0,0 | 381,00                 | 0,00    | 0,00    | 0,00          | 0,00                       | 381,00                 |
|      | 1/0020004/04319 | Grundstück Nr. 5236/5, KG-Nr. 23443, Sonstige Straßenve    | 31.12.1899          | 0,0 | 0,0 | 6.424,00               | 0,00    | 0,00    | 0,00          | 0,00                       | 6.424,00               |
|      | 1/0010002/04320 | Grundstück Nr. 5244/1, KG-Nr. 23443, Gewässer Fließend     | 31.12.1899          | 0,0 | 0,0 | 248,00                 | 0,00    | 0,00    | 0,00          | 0,00                       | 248,00                 |
|      | 1/0010002/04321 | Grundstück Nr. 5246/1, KG-Nr. 23443, Gewässer Fließend     | 31.12.1899          | 0,0 | 0,0 | 82,00                  | 0,00    | 0,00    | 0,00          | 0,00                       | 82,00                  |
|      | 1/0010002/04322 | Grundstück Nr. 5246/2, KG-Nr. 23443, Gewässer Fließend     | 31.12.1899          | 0,0 | 0,0 | 50,00                  | 0,00    | 0,00    | 0,00          | 0,00                       | 50,00                  |
|      | 1/0020004/04323 | Grundstück Nr. 5248, KG-Nr. 23443, Sonstige Straßenverk    | 31.12.1899          | 0,0 | 0,0 | 554,80                 | 0,00    | 0,00    | 0,00          | 0,00                       | 554,80                 |
|      | 1/0010002/04325 | Grundstück Nr. 5254, KG-Nr. 23443, Bauflächen Gebäuder     | 31.12.1899          | 0,0 | 0,0 | 4.088,00               | 0,00    | 0,00    | 0,00          | 0,00                       | 4.088,00               |
|      | 1/0030001/04326 | Grundstück Nr. 5258, KG-Nr. 23443, Bauflächen Gebäuder     | 31.12.1899          | 0,0 | 0,0 | 17.374,00              | 0,00    | 0,00    | 0,00          | 0,00                       | 17.374,00              |
|      | 1/0020004/04327 | Grundstück Nr. 5278, KG-Nr. 23443, Sonstige Straßenverk    | 31.12.1899          | 0,0 | 0,0 | 49.114,40              | 0,00    | 0,00    | 0,00          | 0,00                       | 49.114,40              |
|      | 1/0020004/04328 | Grundstück Nr. 528, KG-Nr. 23443, Sonstige Straßenverke    | 31.12.1899          | 0,0 | 0,0 | 16.790,00              | 0,00    | 0,00    | 0,00          | 0,00                       | 16.790,00              |
|      | 1/0020004/04329 | Grundstück Nr. 5285, KG-Nr. 23443, Sonstige Straßenverk    | 31.12.1899          | 0,0 | 0,0 | 7.387,60               | 0,00    | 0,00    | 0,00          | 0,00                       | 7.387,60               |
|      | 1/0020004/04330 | Grundstück Nr. 5286/1, KG-Nr. 23443, Sonstige Straßenve    | 31.12.1899          | 0,0 | 0,0 | 4.818,00               | 0,00    | 0,00    | 0,00          | 0,00                       | 4.818,00               |
|      | 1/0010002/04331 | Grundstück Nr. 5291, KG-Nr. 23443, Gewässer Fließende      | 31.12.1899          | 0,0 | 0,0 | 8.363,00               | 0,00    | 0,00    | 0,00          | 0,00                       | 8.363,00               |
|      | 1/0010002/04332 | Grundstück Nr. 5292/1, KG-Nr. 23443, Gewässer Fließend     | 31.12.1899          | 0,0 | 0,0 | 1.128,00               | 0,00    | 0,00    | 0,00          | 0,00                       | 1.128,00               |
|      | 1/0010002/04333 | Grundstück Nr. 5292/3, KG-Nr. 23443, Gewässer Fließend     | 31.12.1899          | 0,0 | 0,0 | 28,00                  | 0,00    | 0,00    | 0,00          | 0,00                       | 28,00                  |
|      | 1/0010002/04334 | Grundstück Nr. 5293/1, KG-Nr. 23443, Gewässer Fließend     | 31.12.1899          | 0,0 | 0,0 | 871,00                 | 0,00    | 0,00    | 0,00          | 0,00                       | 871,00                 |
|      | 1/0010002/04335 | Grundstück Nr. 5293/3, KG-Nr. 23443, Gewässer Fließend     | 31.12.1899          | 0,0 | 0,0 | 8,00                   | 0,00    | 0,00    | 0,00          | 0,00                       | 8,00                   |
|      | 1/0010002/04336 | Grundstück Nr. 5293/4, KG-Nr. 23443, Gewässer Fließend     | 31.12.1899          | 0,0 | 0,0 | 25,00                  | 0,00    | 0,00    | 0,00          | 0,00                       | 25,00                  |
|      | 1/0030001/04337 | Grundstück Nr. 5315, KG-Nr. 23443, Bauflächen Gebäuder     | 31.12.1899          | 0,0 | 0,0 | 42.778,00              | 0,00    | 0,00    | 0,00          | 0,00                       | 42.778,00              |
|      | 1/0030001/04338 | Grundstück Nr. 5316/1, KG-Nr. 23443, landwirtschaftlich ge | 31.12.1899          | 0,0 | 0,0 | 68.166,00              | 0,00    | 0,00    | 0,00          | 0,00                       | 68.166,00              |
|      | 1/0030001/04341 | Grundstück Nr. 5318/4, KG-Nr. 23443, landwirtschaftlich ge | 31.12.1899          | 0,0 | 0,0 | 23.650,00              | 0,00    | 0,00    | 0,00          | 0,00                       | 23.650,00              |
|      | 1/0020004/04343 | Grundstück Nr. 5323/1, KG-Nr. 23443, Sonstige Straßenve    | 31.12.1899          | 0,0 | 0,0 | 11.767,60              | 0,00    | 0,00    | 0,00          | 0,00                       | 11.767,60              |
|      | 1/0020004/04345 | Grundstück Nr. 5323/2, KG-Nr. 23443, Sonstige Straßenve    | 31.12.1899          | 0,0 | 0,0 | 85.410,00              | 0,00    | 0,00    | 0,00          | 0,00                       | 85.410,00              |
|      | 1/0020004/04347 | Grundstück Nr. 5324, KG-Nr. 23443, Sonstige Straßenverk    | 31.12.1899          | 0,0 | 0,0 | 20.790,40              | 0,00    | 0,00    | 0,00          | 0,00                       | 20.790,40              |
|      | 1/0020004/04349 | Grundstück Nr. 5325, KG-Nr. 23443, Sonstige Verkehrsran    | 31.12.1899          | 0,0 | 0,0 | 30.893,60              | 0,00    | 0,00    | 0,00          | 0,00                       | 30.893,60              |
|      | 1/0020004/04350 | Grundstück Nr. 5344/2, KG-Nr. 23443, Sonstige Straßenve    | 31.12.1899          | 0,0 | 0,0 | 42.515,20              | 0,00    | 0,00    | 0,00          | 0,00                       | 42.515,20              |
|      | 1/0020004/04351 | Grundstück Nr. 5344/2, KG-Nr. 23443, Sonstige Verkehrs     | 31.12.1899          | 0,0 | 0,0 | 63.159,60              | 0,00    | 0,00    | 0,00          | 0,00                       | 63.159,60              |
|      | 1/0020004/04354 | Grundstück Nr. 5344/3, KG-Nr. 23443, Sonstige Verkehrs     | 31.12.1899          | 0,0 | 0,0 | 16.030,80              | 0,00    | 0,00    | 0,00          | 0,00                       | 16.030,80              |
|      | 1/0020004/04355 | Grundstück Nr. 5344/5, KG-Nr. 23443, Sonstige Straßenve    | 31.12.1899          | 0,0 | 0,0 | 26.192,40              | 0,00    | 0,00    | 0,00          | 0,00                       | 26.192,40              |
|      | 1/0020004/04356 | Grundstück Nr. 5344/6, KG-Nr. 23443, Sonstige Straßenve    | 31.12.1899          | 0,0 | 0,0 | 200.370,40             | 0,00    | 0,00    | 0,00          | 0,00                       | 200.370,40             |
|      | 1/0020004/04357 | Grundstück Nr. 5344/6, KG-Nr. 23443, Sonstige Verkehrs     | 31.12.1899          | 0,0 | 0,0 | 3.007,60               | 0,00    | 0,00    | 0,00          | 0,00                       | 3.007,60               |
|      | 1/0020004/04358 | Grundstück Nr. 5349, KG-Nr. 23443, Sonstige Straßenverk    | 31.12.1899          | 0,0 | 0,0 | 360.882,80             | 0,00    | 0,00    | 0,00          | 0,00                       | 360.882,80             |
|      | 1/0020004/04359 | Grundstück Nr. 5349, KG-Nr. 23443, Sonstige Verkehrsran    | 31.12.1899          | 0,0 | 0,0 | 116,80                 | 0,00    | 0,00    | 0,00          | 0,00                       | 116,80                 |
|      | 1/0020004/04360 | Grundstück Nr. 5350, KG-Nr. 23443, Sonstige Straßenverk    | 31.12.1899          | 0,0 | 0,0 | 9.052,00               | 0,00    | 0,00    | 0,00          | 0,00                       | 9.052,00               |
|      | 1/0020004/04361 | Grundstück Nr. 5350, KG-Nr. 23443, Sonstige Verkehrsran    | 31.12.1899          | 0,0 | 0,0 | 20.848,80              | 0,00    | 0,00    | 0,00          | 0,00                       | 20.848,80              |
|      | 1/0020004/04362 | Grundstück Nr. 5360, KG-Nr. 23443, Sonstige Straßenverk    | 31.12.1899          | 0,0 | 0,0 | 153.008,00             | 0,00    | 0,00    | 0,00          | 0,00                       | 153.008,00             |
|      | 1/0020001/04364 | Grundstück Nr. 5369, KG-Nr. 23443, Bauflächen Gebäude      | 31.12.1899          | 0,0 | 0,0 | 724.598,00             | 0,00    | 0,00    | 0,00          | 0,00                       | 724.598,00             |
|      | 1/0020004/02267 | Grundstück Nr. 538, KG-Nr. 23434, Sonstige Straßenverke    | 31.12.1899          | 0,0 | 0,0 | 4.576,46               | 0,00    | 0,00    | 0,00          | 0,00                       | 4.576,46               |
|      | 1/0020004/02268 | Grundstück Nr. 539, KG-Nr. 23434, Sonstige Straßenverke    | 31.12.1899          | 0,0 | 0,0 | 920,01                 | 0,00    | 0,00    | 0,00          | 0,00                       | 920,01                 |



| MVAG | Ansatz<br>Konto | Bezeichnung  | Inbetrieb-<br>nahme | RND | ND  | Buchwert<br>31.12.2019 | Zugänge | Abgänge | Wertaufholung | Abschreibung/<br>Wertmind. | Buchwert<br>31.12.2020 |
|------|-----------------|--|---------------------|-----|-----|------------------------|---------|---------|---------------|----------------------------|------------------------|
|      | 1/0020004/04367 | Grundstück Nr. 5392/1, KG-Nr. 23443, Sonstige Stra enve  | 31.12.1899          | 0,0 | 0,0 | 117.384,00             | 0,00    | 0,00    | 0,00          | 0,00                       | 117.384,00             |
|      | 1/0020004/04369 | Grundst ck Nr. 5392/3, KG-Nr. 23443, Sonstige Stra enve  | 31.12.1899          | 0,0 | 0,0 | 24.703,20              | 0,00    | 0,00    | 0,00          | 0,00                       | 24.703,20              |
|      | 1/0020004/04370 | Grundst ck Nr. 5392/4, KG-Nr. 23443, Sonstige Stra enve  | 31.12.1899          | 0,0 | 0,0 | 65.992,00              | 0,00    | 0,00    | 0,00          | 0,00                       | 65.992,00              |
|      | 1/0020004/04371 | Grundst ck Nr. 5392/5, KG-Nr. 23443, Sonstige Stra enve  | 31.12.1899          | 0,0 | 0,0 | 45.347,60              | 0,00    | 0,00    | 0,00          | 0,00                       | 45.347,60              |
|      | 1/0020004/04372 | Grundst ck Nr. 5392/6, KG-Nr. 23443, Sonstige Stra enve  | 31.12.1899          | 0,0 | 0,0 | 39.682,80              | 0,00    | 0,00    | 0,00          | 0,00                       | 39.682,80              |
|      | 1/0020004/04374 | Grundst ck Nr. 5392/7, KG-Nr. 23443, Sonstige Stra enve  | 31.12.1899          | 0,0 | 0,0 | 53.436,00              | 0,00    | 0,00    | 0,00          | 0,00                       | 53.436,00              |
|      | 1/0020004/04375 | Grundst ck Nr. 5403/1, KG-Nr. 23443, Sonstige Parkpl tze | 31.12.1899          | 0,0 | 0,0 | 19.564,00              | 0,00    | 0,00    | 0,00          | 0,00                       | 19.564,00              |
|      | 1/0020004/04376 | Grundst ck Nr. 5408/1, KG-Nr. 23443, Sonstige Stra enve  | 31.12.1899          | 0,0 | 0,0 | 9.840,40               | 0,00    | 0,00    | 0,00          | 0,00                       | 9.840,40               |
|      | 1/0020004/04377 | Grundst ck Nr. 5408/10, KG-Nr. 23443, Sonstige Stra env  | 31.12.1899          | 0,0 | 0,0 | 2.803,20               | 0,00    | 0,00    | 0,00          | 0,00                       | 2.803,20               |
|      | 1/0020004/04378 | Grundst ck Nr. 5408/12, KG-Nr. 23443, Sonstige Stra env  | 31.12.1899          | 0,0 | 0,0 | 3.504,00               | 0,00    | 0,00    | 0,00          | 0,00                       | 3.504,00               |
|      | 1/0010001/04379 | Grundst ck Nr. 5408/2, KG-Nr. 23443, Baufl chen Geb ud   | 31.12.1899          | 0,0 | 0,0 | 369.672,00             | 0,00    | 0,00    | 0,00          | 0,00                       | 369.672,00             |
|      | 1/0020004/04380 | Grundst ck Nr. 5408/8, KG-Nr. 23443, Sonstige Stra enve  | 31.12.1899          | 0,0 | 0,0 | 10.482,80              | 0,00    | 0,00    | 0,00          | 0,00                       | 10.482,80              |
|      | 1/0020004/04381 | Grundst ck Nr. 5408/8, KG-Nr. 23443, Sonstige Verkehrs   | 31.12.1899          | 0,0 | 0,0 | 2.219,20               | 0,00    | 0,00    | 0,00          | 0,00                       | 2.219,20               |
|      | 1/0020004/04382 | Grundst ck Nr. 5408/9, KG-Nr. 23443, Sonstige Stra enve  | 31.12.1899          | 0,0 | 0,0 | 11.855,20              | 0,00    | 0,00    | 0,00          | 0,00                       | 11.855,20              |
|      | 1/0020004/04383 | Grundst ck Nr. 5409, KG-Nr. 23443, Sonstige Stra enverk  | 31.12.1899          | 0,0 | 0,0 | 46.515,60              | 0,00    | 0,00    | 0,00          | 0,00                       | 46.515,60              |
|      | 1/0020004/04384 | Grundst ck Nr. 5410, KG-Nr. 23443, Sonstige Stra enverk  | 31.12.1899          | 0,0 | 0,0 | 51.070,80              | 0,00    | 0,00    | 0,00          | 0,00                       | 51.070,80              |
|      | 1/0020004/04386 | Grundst ck Nr. 5411, KG-Nr. 23443, Sonstige Stra enverk  | 31.12.1899          | 0,0 | 0,0 | 51.859,20              | 0,00    | 0,00    | 0,00          | 0,00                       | 51.859,20              |
|      | 1/0020004/04387 | Grundst ck Nr. 5412, KG-Nr. 23443, Sonstige Stra enverk  | 31.12.1899          | 0,0 | 0,0 | 24.265,20              | 0,00    | 0,00    | 0,00          | 0,00                       | 24.265,20              |
|      | 1/0020004/04388 | Grundst ck Nr. 5413, KG-Nr. 23443, Sonstige Stra enverk  | 31.12.1899          | 0,0 | 0,0 | 27.827,60              | 0,00    | 0,00    | 0,00          | 0,00                       | 27.827,60              |
|      | 1/0020004/04390 | Grundst ck Nr. 542/5, KG-Nr. 23443, Sonstige Stra enverk | 31.12.1899          | 0,0 | 0,0 | 584,00                 | 0,00    | 0,00    | 0,00          | 0,00                       | 584,00                 |
|      | 1/0020004/04391 | Grundst ck Nr. 5427/2, KG-Nr. 23443, Sonstige Stra enve  | 31.12.1899          | 0,0 | 0,0 | 12.088,80              | 0,00    | 0,00    | 0,00          | 0,00                       | 12.088,80              |
|      | 1/0020004/04393 | Grundst ck Nr. 5487, KG-Nr. 23443, Sonstige Stra enverk  | 31.12.1899          | 0,0 | 0,0 | 38.631,60              | 0,00    | 0,00    | 0,00          | 0,00                       | 38.631,60              |
|      | 1/0020004/04394 | Grundst ck Nr. 5498/2, KG-Nr. 23443, Sonstige Stra enve  | 31.12.1899          | 0,0 | 0,0 | 211.028,40             | 0,00    | 0,00    | 0,00          | 0,00                       | 211.028,40             |
|      | 1/0020004/04395 | Grundst ck Nr. 5498/2, KG-Nr. 23443, Sonstige Verkehrs   | 31.12.1899          | 0,0 | 0,0 | 288.525,20             | 0,00    | 0,00    | 0,00          | 0,00                       | 288.525,20             |
|      | 1/0020004/04397 | Grundst ck Nr. 550/14, KG-Nr. 23443, Sonstige Stra enve  | 31.12.1899          | 0,0 | 0,0 | 348.414,40             | 0,00    | 0,00    | 0,00          | 0,00                       | 348.414,40             |
|      | 1/0030001/04399 | Grundst ck Nr. 550/15, KG-Nr. 23443, Sonstige Stra enve  | 31.12.1899          | 0,0 | 0,0 | 63.656,00              | 0,00    | 0,00    | 0,00          | 0,00                       | 63.656,00              |
|      | 1/0020004/04400 | Grundst ck Nr. 550/16, KG-Nr. 23443, Sonstige Stra enve  | 31.12.1899          | 0,0 | 0,0 | 37.084,00              | 0,00    | 0,00    | 0,00          | 0,00                       | 37.084,00              |
|      | 1/0020004/04401 | Grundst ck Nr. 550/28, KG-Nr. 23443, Sonstige Stra enve  | 31.12.1899          | 0,0 | 0,0 | 671,60                 | 0,00    | 0,00    | 0,00          | 0,00                       | 671,60                 |
|      | 1/0020004/04402 | Grundst ck Nr. 550/29, KG-Nr. 23443, Sonstige Stra enve  | 31.12.1899          | 0,0 | 0,0 | 233,60                 | 0,00    | 0,00    | 0,00          | 0,00                       | 233,60                 |
|      | 1/0020004/04403 | Grundst ck Nr. 550/30, KG-Nr. 23443, Sonstige Stra enve  | 31.12.1899          | 0,0 | 0,0 | 75.540,40              | 0,00    | 0,00    | 0,00          | 0,00                       | 75.540,40              |
|      | 1/0010002/04404 | Grundst ck Nr. 550/31, KG-Nr. 23443, Gew sser Flie end   | 31.12.1899          | 0,0 | 0,0 | 146,00                 | 0,00    | 0,00    | 0,00          | 0,00                       | 146,00                 |
|      | 1/0020004/04406 | Grundst ck Nr. 550/32, KG-Nr. 23443, Sonstige Stra enve  | 31.12.1899          | 0,0 | 0,0 | 193.829,60             | 0,00    | 0,00    | 0,00          | 0,00                       | 193.829,60             |
|      | 1/0020004/04407 | Grundst ck Nr. 550/34, KG-Nr. 23443, Sonstige Stra enve  | 31.12.1899          | 0,0 | 0,0 | 95.630,00              | 0,00    | 0,00    | 0,00          | 0,00                       | 95.630,00              |
|      | 1/0020004/04408 | Grundst ck Nr. 550/38, KG-Nr. 23443, Sonstige Stra enve  | 31.12.1899          | 0,0 | 0,0 | 76.912,80              | 0,00    | 0,00    | 0,00          | 0,00                       | 76.912,80              |
|      | 1/0020004/04409 | Grundst ck Nr. 550/4, KG-Nr. 23443, Sonstige Stra enver  | 31.12.1899          | 0,0 | 0,0 | 193.128,80             | 0,00    | 0,00    | 0,00          | 0,00                       | 193.128,80             |
|      | 1/0020004/04410 | Grundst ck Nr. 550/41, KG-Nr. 23443, Sonstige Stra enve  | 31.12.1899          | 0,0 | 0,0 | 33.959,60              | 0,00    | 0,00    | 0,00          | 0,00                       | 33.959,60              |
|      | 1/0020004/04411 | Grundst ck Nr. 550/46, KG-Nr. 23443, Sonstige Stra enve  | 31.12.1899          | 0,0 | 0,0 | 46.223,60              | 0,00    | 0,00    | 0,00          | 0,00                       | 46.223,60              |
|      | 1/0020004/04413 | Grundst ck Nr. 550/5, KG-Nr. 23443, Sonstige Stra enver  | 31.12.1899          | 0,0 | 0,0 | 546.010,80             | 0,00    | 0,00    | 0,00          | 0,00                       | 546.010,80             |
|      | 1/0020004/04415 | Grundst ck Nr. 550/52, KG-Nr. 23443, Sonstige Stra enve  | 31.12.1899          | 0,0 | 0,0 | 26.396,80              | 0,00    | 0,00    | 0,00          | 0,00                       | 26.396,80              |

| MVAG | Ansatz<br>Konto | Bezeichnung   | Inbetrieb-<br>nahme | RND | ND  | Buchwert<br>31.12.2019 | Zugänge | Abgänge | Wertaufholung | Abschreibung/<br>Wertmind. | Buchwert<br>31.12.2020 |
|------|-----------------|---|---------------------|-----|-----|------------------------|---------|---------|---------------|----------------------------|------------------------|
|      | 1/0020004/04416 | Grundstück Nr. 550/70, KG-Nr. 23443, Sonstige Straßenne   | 31.12.1899          | 0,0 | 0,0 | 6.307,20               | 0,00    | 0,00    | 0,00          | 0,00                       | 6.307,20               |
|      | 1/0020004/04419 | Grundstück Nr. 5513, KG-Nr. 23443, Sonstige Verkehrsran   | 31.12.1899          | 0,0 | 0,0 | 15.651,20              | 0,00    | 0,00    | 0,00          | 0,00                       | 15.651,20              |
|      | 1/0020004/04420 | Grundstück Nr. 5514/1, KG-Nr. 23443, Sonstige Straßenne   | 31.12.1899          | 0,0 | 0,0 | 139.751,20             | 0,00    | 0,00    | 0,00          | 0,00                       | 139.751,20             |
|      | 1/0010001/04421 | Grundstück Nr. 5514/2, KG-Nr. 23443, Sonstige Verkehrsran | 31.12.1899          | 0,0 | 0,0 | 4.292,40               | 0,00    | 0,00    | 0,00          | 0,00                       | 4.292,40               |
|      | 1/0020004/04422 | Grundstück Nr. 5517, KG-Nr. 23443, Sonstige Straßenverk   | 31.12.1899          | 0,0 | 0,0 | 41.960,40              | 0,00    | 0,00    | 0,00          | 0,00                       | 41.960,40              |
|      | 1/0020004/04423 | Grundstück Nr. 5519, KG-Nr. 23443, Sonstige Straßenverk   | 31.12.1899          | 0,0 | 0,0 | 127.779,20             | 0,00    | 0,00    | 0,00          | 0,00                       | 127.779,20             |
|      | 1/0020004/04424 | Grundstück Nr. 5520, KG-Nr. 23443, Sonstige Straßenverk   | 31.12.1899          | 0,0 | 0,0 | 45.668,80              | 0,00    | 0,00    | 0,00          | 0,00                       | 45.668,80              |
|      | 1/0020004/04425 | Grundstück Nr. 5526, KG-Nr. 23443, Sonstige Straßenverk   | 31.12.1899          | 0,0 | 0,0 | 42.398,40              | 0,00    | 0,00    | 0,00          | 0,00                       | 42.398,40              |
|      | 1/0020004/04426 | Grundstück Nr. 5527, KG-Nr. 23443, Sonstige Straßenverk   | 31.12.1899          | 0,0 | 0,0 | 48.910,00              | 0,00    | 0,00    | 0,00          | 0,00                       | 48.910,00              |
|      | 1/0020004/04427 | Grundstück Nr. 5527, KG-Nr. 23443, Sonstige Verkehrsran   | 31.12.1899          | 0,0 | 0,0 | 1.138,80               | 0,00    | 0,00    | 0,00          | 0,00                       | 1.138,80               |
|      | 1/0020004/04428 | Grundstück Nr. 5530, KG-Nr. 23443, Sonstige Straßenverk   | 31.12.1899          | 0,0 | 0,0 | 184.106,00             | 0,00    | 0,00    | 0,00          | 0,00                       | 184.106,00             |
|      | 1/0020004/04429 | Grundstück Nr. 5530, KG-Nr. 23443, Sonstige Verkehrsran   | 31.12.1899          | 0,0 | 0,0 | 79.278,00              | 0,00    | 0,00    | 0,00          | 0,00                       | 79.278,00              |
|      | 1/0020004/04430 | Grundstück Nr. 5533, KG-Nr. 23443, Sonstige Straßenverk   | 31.12.1899          | 0,0 | 0,0 | 268.669,20             | 0,00    | 0,00    | 0,00          | 0,00                       | 268.669,20             |
|      | 1/0020004/04431 | Grundstück Nr. 5535, KG-Nr. 23443, Sonstige Straßenverk   | 31.12.1899          | 0,0 | 0,0 | 102.784,00             | 0,00    | 0,00    | 0,00          | 0,00                       | 102.784,00             |
|      | 1/0020004/04432 | Grundstück Nr. 5535, KG-Nr. 23443, Sonstige Verkehrsran   | 31.12.1899          | 0,0 | 0,0 | 48.997,60              | 0,00    | 0,00    | 0,00          | 0,00                       | 48.997,60              |
|      | 1/0020004/04433 | Grundstück Nr. 5540, KG-Nr. 23443, Sonstige Straßenverk   | 31.12.1899          | 0,0 | 0,0 | 29.667,20              | 0,00    | 0,00    | 0,00          | 0,00                       | 29.667,20              |
|      | 1/0020004/04434 | Grundstück Nr. 5542, KG-Nr. 23443, Sonstige Straßenverk   | 31.12.1899          | 0,0 | 0,0 | 232.548,80             | 0,00    | 0,00    | 0,00          | 0,00                       | 232.548,80             |
|      | 1/0020004/04435 | Grundstück Nr. 5546, KG-Nr. 23443, Sonstige Straßenverk   | 31.12.1899          | 0,0 | 0,0 | 13.169,20              | 0,00    | 0,00    | 0,00          | 0,00                       | 13.169,20              |
|      | 1/0020004/04437 | Grundstück Nr. 5550, KG-Nr. 23443, Sonstige Straßenverk   | 31.12.1899          | 0,0 | 0,0 | 5.139,20               | 0,00    | 0,00    | 0,00          | 0,00                       | 5.139,20               |
|      | 1/0030002/04436 | Grundstück Nr. 5550, KG-Nr. 23443, Wald Wälder, 11.189,   | 31.12.1899          | 0,0 | 0,0 | 11.189,00              | 0,00    | 0,00    | 0,00          | 0,00                       | 11.189,00              |
|      | 1/0030002/04438 | Grundstück Nr. 5556, KG-Nr. 23443, Wald Wälder, 115,00    | 31.12.1899          | 0,0 | 0,0 | 115,00                 | 0,00    | 0,00    | 0,00          | 0,00                       | 115,00                 |
|      | 1/0020004/04439 | Grundstück Nr. 596/14, KG-Nr. 23443, Sonstige Straßenne   | 31.12.1899          | 0,0 | 0,0 | 13.899,20              | 0,00    | 0,00    | 0,00          | 0,00                       | 13.899,20              |
|      | 1/0020004/04440 | Grundstück Nr. 637/4, KG-Nr. 23443, Sonstige Straßenverk  | 31.12.1899          | 0,0 | 0,0 | 9.811,20               | 0,00    | 0,00    | 0,00          | 0,00                       | 9.811,20               |
|      | 1/0020004/04441 | Grundstück Nr. 642/2, KG-Nr. 23443, Sonstige Straßenverk  | 31.12.1899          | 0,0 | 0,0 | 40.091,60              | 0,00    | 0,00    | 0,00          | 0,00                       | 40.091,60              |
|      | 1/0020004/04442 | Grundstück Nr. 649/3, KG-Nr. 23443, Sonstige Straßenverk  | 31.12.1899          | 0,0 | 0,0 | 9.139,60               | 0,00    | 0,00    | 0,00          | 0,00                       | 9.139,60               |
|      | 1/0020004/04443 | Grundstück Nr. 654/1, KG-Nr. 23443, Sonstige Straßenverk  | 31.12.1899          | 0,0 | 0,0 | 16.206,00              | 0,00    | 0,00    | 0,00          | 0,00                       | 16.206,00              |
|      | 1/0020004/04444 | Grundstück Nr. 673/3, KG-Nr. 23443, Sonstige Straßenverk  | 31.12.1899          | 0,0 | 0,0 | 5.840,00               | 0,00    | 0,00    | 0,00          | 0,00                       | 5.840,00               |
|      | 1/0030001/04446 | Grundstück Nr. 68/3, KG-Nr. 23443, Sonstige Freizeifläche | 31.12.1899          | 0,0 | 0,0 | 34.894,00              | 0,00    | 0,00    | 0,00          | 0,00                       | 34.894,00              |
|      | 1/0020004/04447 | Grundstück Nr. 691/3, KG-Nr. 23443, Sonstige Straßenverk  | 31.12.1899          | 0,0 | 0,0 | 7.942,40               | 0,00    | 0,00    | 0,00          | 0,00                       | 7.942,40               |
|      | 1/0020004/04448 | Grundstück Nr. 714/12, KG-Nr. 23443, Sonstige Straßenne   | 31.12.1899          | 0,0 | 0,0 | 35.886,80              | 0,00    | 0,00    | 0,00          | 0,00                       | 35.886,80              |
|      | 1/0020004/04449 | Grundstück Nr. 717/2, KG-Nr. 23443, Sonstige Straßenverk  | 31.12.1899          | 0,0 | 0,0 | 57.115,20              | 0,00    | 0,00    | 0,00          | 0,00                       | 57.115,20              |
|      | 1/0020004/04450 | Grundstück Nr. 720, KG-Nr. 23443, Sonstige Straßenverke   | 31.12.1899          | 0,0 | 0,0 | 13.227,60              | 0,00    | 0,00    | 0,00          | 0,00                       | 13.227,60              |
|      | 1/0020004/04451 | Grundstück Nr. 721, KG-Nr. 23443, Sonstige Straßenverke   | 31.12.1899          | 0,0 | 0,0 | 198.939,60             | 0,00    | 0,00    | 0,00          | 0,00                       | 198.939,60             |
|      | 1/0020004/04452 | Grundstück Nr. 728/2, KG-Nr. 23443, Sonstige Straßenverk  | 31.12.1899          | 0,0 | 0,0 | 28.178,00              | 0,00    | 0,00    | 0,00          | 0,00                       | 28.178,00              |
|      | 1/0020004/04453 | Grundstück Nr. 738/1, KG-Nr. 23443, Sonstige Straßenverk  | 31.12.1899          | 0,0 | 0,0 | 194.939,20             | 0,00    | 0,00    | 0,00          | 0,00                       | 194.939,20             |
|      | 1/0020004/04454 | Grundstück Nr. 739/2, KG-Nr. 23443, Sonstige Straßenverk  | 31.12.1899          | 0,0 | 0,0 | 13.023,20              | 0,00    | 0,00    | 0,00          | 0,00                       | 13.023,20              |
|      | 1/0020004/04455 | Grundstück Nr. 742/1, KG-Nr. 23443, Sonstige Straßenverk  | 31.12.1899          | 0,0 | 0,0 | 138.116,00             | 0,00    | 0,00    | 0,00          | 0,00                       | 138.116,00             |
|      | 1/0020001/04456 | Grundstück Nr. 742/2, KG-Nr. 23443, Bauflächen Gebäude    | 31.12.1899          | 0,0 | 0,0 | 119.282,00             | 0,00    | 0,00    | 0,00          | 0,00                       | 119.282,00             |
|      | 1/0020004/04458 | Grundstück Nr. 742/3, KG-Nr. 23443, Sonstige Straßenverk  | 31.12.1899          | 0,0 | 0,0 | 26.951,60              | 0,00    | 0,00    | 0,00          | 0,00                       | 26.951,60              |

| MVAG        | Ansatz<br>Konto                                  | Bezeichnung  | Inbetrieb-<br>nahme | RND  | ND   | Buchwert<br>31.12.2019 | Zugänge          | Abgänge     | Wertaufholung | Abschreibung/<br>Wertmind. | Buchwert<br>31.12.2020 |
|-------------|--|--|---------------------|------|------|------------------------|------------------|-------------|---------------|----------------------------|------------------------|
|             | 1/0020004/04459                                  | Grundstück Nr. 742/4, KG-Nr. 23443, Sonstige Straßenverl                 | 31.12.1899          | 0,0  | 0,0  | 23.301,60              | 0,00             | 0,00        | 0,00          | 0,00                       | 23.301,60              |
|             | 1/0020004/04460                                  | Grundstück Nr. 742/6, KG-Nr. 23443, Sonstige Straßenverl                 | 31.12.1899          | 0,0  | 0,0  | 3.912,80               | 0,00             | 0,00        | 0,00          | 0,00                       | 3.912,80               |
|             | 1/0030001/04462                                  | Grundstück Nr. 754/1, KG-Nr. 23443, Sonstige Freizeifläch                | 31.12.1899          | 0,0  | 0,0  | 1.580.304,00           | 0,00             | 0,00        | 0,00          | 0,00                       | 1.580.304,00           |
|             | 1/0010001/04464                                  | Grundstück Nr. 754/4, KG-Nr. 23443, Sonstige Freizeifläch                | 31.12.1899          | 0,0  | 0,0  | 516.577,20             | 0,00             | 0,00        | 0,00          | 0,00                       | 516.577,20             |
|             | 1/0020004/04465                                  | Grundstück Nr. 754/5, KG-Nr. 23443, Sonstige Straßenverl                 | 31.12.1899          | 0,0  | 0,0  | 34.134,80              | 0,00             | 0,00        | 0,00          | 0,00                       | 34.134,80              |
|             | 1/0010001/04467                                  | Grundstück Nr. 756, KG-Nr. 23443, Sonstige Freizeifläche                 | 31.12.1899          | 0,0  | 0,0  | 225.102,80             | 0,00             | 0,00        | 0,00          | 0,00                       | 225.102,80             |
|             | 1/0010001/04470                                  | Grundstück Nr. 757/2, KG-Nr. 23443, Bauflächen Gebäude                   | 31.12.1899          | 0,0  | 0,0  | 216.956,00             | 0,00             | 0,00        | 0,00          | 0,00                       | 216.956,00             |
|             | 1/0020004/04471                                  | Grundstück Nr. 759/7, KG-Nr. 23443, Sonstige Straßenverl                 | 31.12.1899          | 0,0  | 0,0  | 41.668,40              | 0,00             | 0,00        | 0,00          | 0,00                       | 41.668,40              |
|             | 1/0020004/04472                                  | Grundstück Nr. 791/1, KG-Nr. 23443, Sonstige Straßenverl                 | 31.12.1899          | 0,0  | 0,0  | 6.132,00               | 0,00             | 0,00        | 0,00          | 0,00                       | 6.132,00               |
|             | 1/0020004/04473                                  | Grundstück Nr. 791/5, KG-Nr. 23443, Sonstige Straßenverl                 | 31.12.1899          | 0,0  | 0,0  | 33.171,20              | 0,00             | 0,00        | 0,00          | 0,00                       | 33.171,20              |
|             | 1/0020004/04474                                  | Grundstück Nr. 899/1, KG-Nr. 23443, Sonstige Straßenverl                 | 31.12.1899          | 0,0  | 0,0  | 96.827,20              | 0,00             | 0,00        | 0,00          | 0,00                       | 96.827,20              |
|             | 1/0020004/04475                                  | Grundstück Nr. 899/41, KG-Nr. 23443, Sonstige Straßenve                  | 31.12.1899          | 0,0  | 0,0  | 21.608,00              | 0,00             | 0,00        | 0,00          | 0,00                       | 21.608,00              |
|             | 1/0020004/04476                                  | Grundstück Nr. 899/42, KG-Nr. 23443, Sonstige Straßenve                  | 31.12.1899          | 0,0  | 0,0  | 15.300,80              | 0,00             | 0,00        | 0,00          | 0,00                       | 15.300,80              |
|             | 1/0020004/04477                                  | Grundstück Nr. 899/43, KG-Nr. 23443, Sonstige Straßenve                  | 31.12.1899          | 0,0  | 0,0  | 30.893,60              | 0,00             | 0,00        | 0,00          | 0,00                       | 30.893,60              |
|             | 1/0020004/04478                                  | Grundstück Nr. 899/47, KG-Nr. 23443, Sonstige Straßenve                  | 31.12.1899          | 0,0  | 0,0  | 14.658,40              | 0,00             | 0,00        | 0,00          | 0,00                       | 14.658,40              |
|             | 1/0020004/04479                                  | Grundstück Nr. 899/52, KG-Nr. 23443, Sonstige Straßenve                  | 31.12.1899          | 0,0  | 0,0  | 12.789,60              | 0,00             | 0,00        | 0,00          | 0,00                       | 12.789,60              |
|             | 1/0020004/04480                                  | Grundstück Nr. 948/2, KG-Nr. 23443, Sonstige Straßenverl                 | 31.12.1899          | 0,0  | 0,0  | 1.547,60               | 0,00             | 0,00        | 0,00          | 0,00                       | 1.547,60               |
|             | 1/0020004/04481                                  | Grundstück Nr. 957, KG-Nr. 23443, Sonstige Straßenverke                  | 31.12.1899          | 0,0  | 0,0  | 31.390,00              | 0,00             | 0,00        | 0,00          | 0,00                       | 31.390,00              |
|             | 1/0020004/04482                                  | Grundstück Nr. 97/25, KG-Nr. 23443, Sonstige Straßenverl                 | 31.12.1899          | 0,0  | 0,0  | 132.947,60             | 0,00             | 0,00        | 0,00          | 0,00                       | 132.947,60             |
|             | 1/0020004/04483                                  | Grundstück Nr. 97/27, KG-Nr. 23443, Sonstige Straßenverl                 | 31.12.1899          | 0,0  | 0,0  | 65.145,20              | 0,00             | 0,00        | 0,00          | 0,00                       | 65.145,20              |
|             | 1/0020004/04484                                  | Grundstück Nr. 98/7, KG-Nr. 23443, Sonstige Straßenverke                 | 31.12.1899          | 0,0  | 0,0  | 31.448,40              | 0,00             | 0,00        | 0,00          | 0,00                       | 31.448,40              |
|             | 1/0020001/08767                                  | Ankauf Andraegasse Gst. Nr. .2880/1, .2880/2, .2882/2, .2                | 17.02.2020          | 0,0  | 0,0  | 434.090,00             | 0,00             | 0,00        | 0,00          | 0,00                       | 434.090,00             |
| <b>1022</b> | <b>Gebäude und Bauten</b>                        |  |                     |      |      | <b>5.847.066,22</b>    | <b>0,00</b>      | <b>0,00</b> | <b>0,00</b>   | <b>209.360,17</b>          | <b>5.637.706,05</b>    |
|             | <b>853100</b>                                    | <b>Betr.f.d.Errichtg.u.Vwtg.v.Wohn-u. Geschäftsgeb. (WienSüd-Stadt)</b>  |                     |      |      | <b>5.847.066,22</b>    | <b>0,00</b>      | <b>0,00</b> | <b>0,00</b>   | <b>209.360,17</b>          | <b>5.637.706,05</b>    |
|             | 2/0060001/09255                                  | Altes Rathaus, Hauptplatz 1-3 Gemischte Nutzung (Geschä                  | 12.11.2015          | 44,5 | 50,0 | 515.366,77             | 0,00             | 0,00        | 0,00          | 11.326,74                  | 504.040,03             |
|             | 2/0060001/08792                                  | Objekt Ferdinand Porsche Ring 19   | 07.10.1999          | 28,5 | 50,0 | 1.919.310,59           | 0,00             | 0,00        | 0,00          | 65.061,38                  | 1.854.249,21           |
|             | 2/0060001/09230                                  | Objekt Herrengasse 26-28 Feuerwehr                                       | 24.09.1982          | 11,5 | 50,0 | 349.965,02             | 0,00             | 0,00        | 0,00          | 27.997,20                  | 321.967,82             |
|             | 2/0060001/09251                                  | Objekt Herzog Leopold Straße 17-21 Gemischte Nutzung (:                  | 13.11.2015          | 44,5 | 50,0 | 236.638,78             | 0,00             | 0,00        | 0,00          | 5.200,85                   | 231.437,93             |
|             | 2/0060001/09100                                  | Objekt Neunkirchnerstraße 65   | 01.09.1997          | 26,5 | 50,0 | 2.633.785,06           | 0,00             | 0,00        | 0,00          | 95.774,00                  | 2.538.011,06           |
|             | 2/0060001/09172                                  | Objekt Puchberger Straße 34  | 01.05.2018          | 47,0 | 50,0 | 192.000,00             | 0,00             | 0,00        | 0,00          | 4.000,00                   | 188.000,00             |
| <b>1026</b> | <b>Amts-, Betriebs- und Geschäftsausstattung</b> |  |                     |      |      | <b>8.497,38</b>        | <b>24.084,63</b> | <b>0,00</b> | <b>0,00</b>   | <b>3.575,47</b>            | <b>29.006,54</b>       |
|             | <b>900000</b>                                    | <b>Gesonderte Finanzverwaltung (Rechnungswesen u. Abgabenmanagement)</b> |                     |      |      | <b>8.497,38</b>        | <b>0,00</b>      | <b>0,00</b> | <b>0,00</b>   | <b>1.496,55</b>            | <b>7.000,83</b>        |
|             | 4/0110002/05692                                  | Büroeinrichtung 2010   | 03.09.2010          | 0,0  | 10,0 | 170,42                 | 0,00             | 0,00        | 0,00          | 170,42                     | 0,00                   |
|             | 4/0110002/05690                                  | Drehstuhl 2009   | 25.05.2009          | 0,0  | 10,0 | 0,00                   | 0,00             | 0,00        | 0,00          | 0,00                       | 0,00                   |
|             | 4/0110002/05699                                  | Drehstuhl 2012   | 22.06.2012          | 1,0  | 10,0 | 99,00                  | 0,00             | 0,00        | 0,00          | 49,50                      | 49,50                  |
|             | 4/0110002/05696                                  | Drehstühle 2011  | 17.05.2011          | 0,0  | 10,0 | 92,43                  | 0,00             | 0,00        | 0,00          | 92,43                      | 0,00                   |
|             | 4/0110002/05704                                  | Drehstühle 2011  | 17.05.2011          | 0,0  | 10,0 | 45,00                  | 0,00             | 0,00        | 0,00          | 45,00                      | 0,00                   |

| MVAG        | Ansatz<br>Konto  | Bezeichnung   | Inbetrieb-<br>nahme | RND  | ND   | Buchwert<br>31.12.2019 | Zugänge          | Abgänge     | Wertaufholung | Abschreibung/<br>Wertmind. | Buchwert<br>31.12.2020 |
|-------------|--|---|---------------------|------|------|------------------------|------------------|-------------|---------------|----------------------------|------------------------|
|             | 4/0110002/05695  | Drehstühle 2013   | 22.04.2013          | 2,0  | 10,0 | 436,59                 | 0,00             | 0,00        | 0,00          | 145,53                     | 291,06                 |
|             | 4/0110002/05700  | Drehstühle 2014   | 13.06.2014          | 3,0  | 10,0 | 418,27                 | 0,00             | 0,00        | 0,00          | 104,57                     | 313,70                 |
|             | 4/0180003/09381  | Drucker 2014 Kprinter - Kyocera FC-4300DN                               | 17.10.2014          | 3,5  | 10,0 | 189,26                 | 0,00             | 0,00        | 0,00          | 42,06                      | 147,20                 |
|             | 4/0180003/09340  | Drucker Kyocera FS4200DN  | 22.08.2017          | 6,5  | 10,0 | 301,40                 | 0,00             | 0,00        | 0,00          | 40,19                      | 261,21                 |
|             | 4/0440001/07636  | JetKore 2008  | 22.01.2008          | 0,0  | 10,0 | 0,00                   | 0,00             | 0,00        | 0,00          | 0,00                       | 0,00                   |
|             | 4/0180003/09334  | MP C2504EXSP Colour Multifunction 2017                                  | 29.11.2017          | 6,5  | 10,0 | 2.690,34               | 0,00             | 0,00        | 0,00          | 358,71                     | 2.331,63               |
|             | 4/0100005/09298  | 1 ATB3Arbeitsstisch bogenkreisförmig, 1 ArbeitstischATB1E               | 06.12.2019          | 8,5  | 10,0 | 2.659,43               | 0,00             | 0,00        | 0,00          | 279,94                     | 2.379,49               |
|             | 4/0100005/09301  | Pendeltür 76x80, Platte 1,9 Stärke 165x58                               | 11.12.2019          | 8,5  | 10,0 | 827,58                 | 0,00             | 0,00        | 0,00          | 87,11                      | 740,47                 |
|             | 4/0180004/08813  | Registrierkasse Sharp XE-A207B  | 15.05.2019          | 6,0  | 8,0  | 567,66                 | 0,00             | 0,00        | 0,00          | 81,09                      | 486,57                 |
|             | <b>015000</b>  | <b>Pressestelle, Amtsblatt und Öffentlichkeitsarbeit (Pressestelle)</b> |                     |      |      | <b>0,00</b>            | <b>816,80</b>    | <b>0,00</b> | <b>0,00</b>   | <b>816,80</b>              | <b>0,00</b>            |
|             | 4/0180003/09432  | Bechtle, Lenovo Grafikkarte, Fr. Zwickl Annegret                        | 17.07.2020          | 4,0  | 4,0  | 0,00                   | 71,13            | 0,00        | 0,00          | 71,13                      | 0,00                   |
|             | 4/0180003/09433  | Cancom, Acer TFT 24, Fr. Zwickl Annegret                                | 27.07.2020          | 4,0  | 4,0  | 0,00                   | 108,83           | 0,00        | 0,00          | 108,83                     | 0,00                   |
|             | 4/0180003/09431  | Cancom, Lenovo ThinkCentre M720s SFF i/-8700 32 GB, F 31.07.2020        | 31.07.2020          | 4,0  | 4,0  | 0,00                   | 636,84           | 0,00        | 0,00          | 636,84                     | 0,00                   |
|             | <b>029000</b>  | <b>Amtsgebäude</b>  |                     |      |      | <b>0,00</b>            | <b>23.267,83</b> | <b>0,00</b> | <b>0,00</b>   | <b>1.262,12</b>            | <b>22.005,71</b>       |
|             | 4/0290001/09353  | Constructa Geschirrspüler   | 30.04.2019          | 7,0  | 8,0  | 0,00                   | 11.058,05        | 0,00        | 0,00          | 737,20                     | 10.320,85              |
|             | 4/0110002/09480  | Defibrillator, Altes Rathaus  | 18.01.2021          | 10,0 | 10,0 | 0,00                   | 1.711,35         | 0,00        | 0,00          | 0,00                       | 1.711,35               |
|             | 4/0110002/09453  | Fa. Müllner, BVH NRH - BSS  | 08.10.2020          | 9,5  | 10,0 | 0,00                   | 7.258,20         | 0,00        | 0,00          | 362,91                     | 6.895,29               |
|             | 4/0110002/09452  | Grill Sicherheitsglas, ARH, Infopoint                                   | 08.10.2020          | 9,5  | 10,0 | 0,00                   | 3.240,23         | 0,00        | 0,00          | 162,01                     | 3.078,22               |
| <b>1010</b> | <b>Immaterielle Vermögenswerte</b>                             |   |                     |      |      | <b>0,00</b>            | <b>19.650,00</b> | <b>0,00</b> | <b>0,00</b>   | <b>0,00</b>                | <b>19.650,00</b>       |
|             | <b>032000</b>  | <b>Vermessungsamt</b>   |                     |      |      | <b>0,00</b>            | <b>19.650,00</b> | <b>0,00</b> | <b>0,00</b>   | <b>0,00</b>                | <b>19.650,00</b>       |
|             | 2/0440001/00001  | rmDATA Inventor-Manager   | 09.10.2020          | 10,0 | 10,0 | 0,00                   | 19.650,00        | 0,00        | 0,00          | 0,00                       | 19.650,00              |
| <b>1021</b> | <b>Grundstücke, Grundstückseinrichtungen und Infrastruktur</b> |   |                     |      |      | <b>0,00</b>            | <b>1.246,20</b>  | <b>0,00</b> | <b>0,00</b>   | <b>31,16</b>               | <b>1.215,04</b>        |
|             | <b>211000</b>  | <b>Volksschulen</b>   |                     |      |      | <b>0,00</b>            | <b>1.246,20</b>  | <b>0,00</b> | <b>0,00</b>   | <b>31,16</b>               | <b>1.215,04</b>        |
|             | 2/0070002/08987  | Gerätehütte 2020  | 22.10.2020          | 19,5 | 20,0 | 0,00                   | 1.246,20         | 0,00        | 0,00          | 31,16                      | 1.215,04               |
| <b>1026</b> | <b>Amts-, Betriebs- und Geschäftsausstattung</b>               |   |                     |      |      | <b>0,00</b>            | <b>60.313,24</b> | <b>0,00</b> | <b>0,00</b>   | <b>5.816,10</b>            | <b>54.497,14</b>       |
|             | <b>211000</b>  | <b>Volksschulen</b>   |                     |      |      | <b>0,00</b>            | <b>60.313,24</b> | <b>0,00</b> | <b>0,00</b>   | <b>5.816,10</b>            | <b>54.497,14</b>       |
|             | 4/0110002/09441  | 3 Klasseneinrichtungen, Mayr Schulmöbel                                 | 10.07.2020          | 9,5  | 10,0 | 0,00                   | 10.779,12        | 0,00        | 0,00          | 538,96                     | 10.240,16              |
|             | 4/0110002/09449  | 35 Schülerstühle, Mayr Schulmöbel                                       | 29.09.2020          | 9,5  | 10,0 | 0,00                   | 3.388,14         | 0,00        | 0,00          | 169,41                     | 3.218,73               |
|             | 4/0110002/09459  | 4 Lehrtisch und -stühle, Mayr Schulmöbel                                | 29.10.2020          | 9,5  | 10,0 | 0,00                   | 3.019,10         | 0,00        | 0,00          | 150,96                     | 2.868,14               |
|             | 4/0110002/09474  | 4 Stück Klassenschränke, Mayr Schulmöbel                                | 07.01.2021          | 10,0 | 10,0 | 0,00                   | 2.214,17         | 0,00        | 0,00          | 0,00                       | 2.214,17               |
|             | 4/0180003/09441  | ACP TekaeF, Beamer Optoma Full HD, Elmo TT-12-F Docu                    | 13.11.2020          | 3,5  | 4,0  | 0,00                   | 1.898,40         | 0,00        | 0,00          | 237,30                     | 1.661,10               |
|             | 4/0180003/09434  | ACP TekaeF, Beamer OPTOMA FullHD Auflösung 2 Stk., V                    | 17.09.2020          | 3,5  | 4,0  | 0,00                   | 3.796,80         | 0,00        | 0,00          | 474,60                     | 3.322,20               |
|             | 4/0180003/09448  | ACP TekaeF, Musik VS, Beamer Optoma FullHD 1Stk., Doc                   | 18.12.2020          | 3,5  | 4,0  | 0,00                   | 1.898,40         | 0,00        | 0,00          | 237,30                     | 1.661,10               |
|             | 4/0180003/09447  | ACP TekaeF, VS Josefstadt, Beamer OTOMA EH416 DLP I                     | 17.12.2020          | 3,5  | 4,0  | 0,00                   | 1.058,40         | 0,00        | 0,00          | 132,30                     | 926,10                 |
|             | 4/0110002/09437  | Furthner, Pylonentafel weiß/grün 250x100cm                              | 19.05.2020          | 9,0  | 10,0 | 0,00                   | 1.548,00         | 0,00        | 0,00          | 154,80                     | 1.393,20               |

| MVAG        | Ansatz<br>Konto  | Bezeichnung  | Inbetrieb-<br>nahme | RND  | ND   | Buchwert<br>31.12.2019 | Zugänge             | Abgänge             | Wertaufholung | Abschreibung/<br>Wertmind. | Buchwert<br>31.12.2020 |
|-------------|--|--|---------------------|------|------|------------------------|---------------------|---------------------|---------------|----------------------------|------------------------|
|             | 4/0180001/09345  | Horn, UbiQuit Switch 48-Port, Volksschulen, 12 Stk.                  | 30.12.2020          | 6,5  | 7,0  | 0,00                   | 12.233,69           | 0,00                | 0,00          | 873,84                     | 11.359,85              |
|             | 4/0110002/09447  | Klasseneinrichtung, Mayr Schulmöbel                                  | 29.09.2020          | 9,5  | 10,0 | 0,00                   | 7.496,52            | 0,00                | 0,00          | 374,83                     | 7.121,69               |
|             | 4/0180003/09323  | K-Printer, Kyocera Ecosys M6330CIDN, Musikvolksschule, 24.01.2020    | 24.01.2020          | 4,0  | 4,0  | 0,00                   | 728,06              | 0,00                | 0,00          | 728,06                     | 0,00                   |
|             | 4/0110002/09436  | Pylonentafel weiß/grün 250x100cm                                     | 19.05.2020          | 9,0  | 10,0 | 0,00                   | 1.548,00            | 0,00                | 0,00          | 154,80                     | 1.393,20               |
|             | 4/0180003/09435  | Ricoh, IM C2500A Colour Multifunction Product, VS Pestak 25.09.2020  | 25.09.2020          | 3,5  | 4,0  | 0,00                   | 3.149,96            | 0,00                | 0,00          | 393,75                     | 2.756,21               |
|             | 4/0180003/09430  | Ricoh, VS Rudolf Wehrl, C2500A Colour Multifunction Prod 20.05.2020  | 20.05.2020          | 3,0  | 4,0  | 0,00                   | 4.263,60            | 0,00                | 0,00          | 1.065,90                   | 3.197,70               |
|             | 4/0110002/09433  | Schultafel   | 16.03.2020          | 9,0  | 10,0 | 0,00                   | 1.292,88            | 0,00                | 0,00          | 129,29                     | 1.163,59               |
| <b>1028</b> | <b>Geleistete Anzahlungen für Anlagen und Anlagen in Bau</b> |  |                     |      |      | <b>0,00</b>            | <b>1.169.268,86</b> | <b>0,00</b>         | <b>0,00</b>   | <b>0,00</b>                | <b>1.169.268,86</b>    |
|             | <b>211000</b>  | <b>Volksschulen</b>  |                     |      |      | <b>0,00</b>            | <b>1.169.268,86</b> | <b>0,00</b>         | <b>0,00</b>   | <b>0,00</b>                | <b>1.169.268,86</b>    |
|             | 2/0060001/09422  | VS Barwitzius, Zubau   |                     | 0,0  | 0,0  | 0,00                   | 1.169.268,86        | 0,00                | 0,00          | 0,00                       | 1.169.268,86           |
| <b>1311</b> | <b>Investitionszuschüsse von Trägern öffentlichen Rechts</b> |  |                     |      |      | <b>0,00</b>            | <b>0,00</b>         | <b>2.394.050,00</b> | <b>0,00</b>   | <b>-38.613,71</b>          | <b>-2.355.436,29</b>   |
|             | <b>211000</b>  | <b>Volksschulen</b>  |                     |      |      | <b>0,00</b>            | <b>0,00</b>         | <b>2.394.050,00</b> | <b>0,00</b>   | <b>-38.613,71</b>          | <b>-2.355.436,29</b>   |
|             | 2/0060001/09421  | KT VS Barwitzius   | 14.08.2020          | 30,5 | 31,0 | 0,00                   | 0,00                | 2.394.050,00        | 0,00          | -38.613,71                 | -2.355.436,29          |
| <b>1024</b> | <b>Sonderanlagen</b>   |  |                     |      |      | <b>0,00</b>            | <b>3.020,30</b>     | <b>0,00</b>         | <b>0,00</b>   | <b>45,76</b>               | <b>2.974,54</b>        |
|             | <b>212000</b>  | <b>Neue Mittelschulen</b>  |                     |      |      | <b>0,00</b>            | <b>3.020,30</b>     | <b>0,00</b>         | <b>0,00</b>   | <b>45,76</b>               | <b>2.974,54</b>        |
|             | 2/0070003/09317  | Kompostanlage  | 12.11.2020          | 32,5 | 33,0 | 0,00                   | 3.020,30            | 0,00                | 0,00          | 45,76                      | 2.974,54               |
| <b>1025</b> | <b>Technische Anlagen, Fahrzeuge und Maschinen</b>           |  |                     |      |      | <b>0,00</b>            | <b>2.200,54</b>     | <b>0,00</b>         | <b>0,00</b>   | <b>875,85</b>              | <b>1.324,69</b>        |
|             | <b>212000</b>  | <b>Neue Mittelschulen</b>  |                     |      |      | <b>0,00</b>            | <b>2.200,54</b>     | <b>0,00</b>         | <b>0,00</b>   | <b>875,85</b>              | <b>1.324,69</b>        |
|             | 4/0240001/09404  | Rasenmäher Honda HRG536VK  | 28.09.2020          | 10,0 | 10,0 | 0,00                   | 728,66              | 0,00                | 0,00          | 728,66                     | 0,00                   |
|             | 4/0240001/09390  | Wetrok, Monomatic LS - Reinigungsmaschine, 22.01.2020, 04.02.2020    | 04.02.2020          | 9,0  | 10,0 | 0,00                   | 1.471,88            | 0,00                | 0,00          | 147,19                     | 1.324,69               |
| <b>1026</b> | <b>Amts-, Betriebs- und Geschäftsausstattung</b>             |  |                     |      |      | <b>0,00</b>            | <b>105.524,06</b>   | <b>0,00</b>         | <b>0,00</b>   | <b>35.110,53</b>           | <b>70.413,53</b>       |
|             | <b>212000</b>  | <b>Neue Mittelschulen</b>  |                     |      |      | <b>0,00</b>            | <b>72.210,65</b>    | <b>0,00</b>         | <b>0,00</b>   | <b>21.123,17</b>           | <b>51.087,48</b>       |
|             | 4/0110002/09460  | 152 Schließfächer f. Schüler, ERKA                                   | 17.11.2020          | 9,5  | 10,0 | 0,00                   | 10.698,67           | 0,00                | 0,00          | 534,93                     | 10.163,74              |
|             | 4/0110002/09448  | 3 Klasseneinrichtungen, Mayr Schulmöbel                              | 29.09.2020          | 9,5  | 10,0 | 0,00                   | 10.595,52           | 0,00                | 0,00          | 529,78                     | 10.065,74              |
|             | 4/0180003/09439  | Cancom, MS Bilingual Junior High School- EDV1, Lenovo 18.11.2020     | 18.11.2020          | 4,0  | 4,0  | 0,00                   | 12.423,22           | 0,00                | 0,00          | 12.423,22                  | 0,00                   |
|             | 4/0260001/08946  | Clima Tech, Erneuerung Splitklimaanlage im Serverraum, N 28.05.2020  | 28.05.2020          | 9,0  | 10,0 | 0,00                   | 2.550,61            | 0,00                | 0,00          | 302,39                     | 2.248,22               |
|             | 4/0180001/09340  | Elektro Pasterer, NMS Musik - Erweiterungen der EDV Leit 23.11.2020  | 23.11.2020          | 6,5  | 7,0  | 0,00                   | 10.132,90           | 0,00                | 0,00          | 723,78                     | 9.409,12               |
|             | 4/0180001/09343  | Horn, Mittelschulen, UbiQuit Switch 48-Port, 12 Stk.                 | 28.12.2020          | 6,5  | 7,0  | 0,00                   | 12.233,70           | 0,00                | 0,00          | 873,84                     | 11.359,86              |
|             | 4/0180001/09342  | Horn, UbiQuit Switch 24-Port, 3 Stk., Mittelschulen                  | 28.12.2020          | 7,0  | 7,0  | 0,00                   | 2.007,08            | 0,00                | 0,00          | 2.007,08                   | 0,00                   |
|             | 4/0180003/09438  | Omega, 24" Monitor, 26 Stk., MS Bilingual Junior High Sch 17.11.2020 | 17.11.2020          | 4,0  | 4,0  | 0,00                   | 2.672,90            | 0,00                | 0,00          | 2.672,90                   | 0,00                   |
|             | 4/0180003/09429  | Ricoh, IM C3000A Colour Multifunktion Product, NMS Musi 13.03.2020   | 13.03.2020          | 3,0  | 4,0  | 0,00                   | 3.052,25            | 0,00                | 0,00          | 763,06                     | 2.289,19               |
|             | 4/0110002/09468  | Vorhänge im Musikzimmer, Lutz  | 17.12.2020          | 9,5  | 10,0 | 0,00                   | 2.293,00            | 0,00                | 0,00          | 114,65                     | 2.178,35               |
|             | 4/0110002/09463  | Vorhänge, Hofer-Fenster  | 17.11.2020          | 9,5  | 10,0 | 0,00                   | 3.550,80            | 0,00                | 0,00          | 177,54                     | 3.373,26               |

| MVAG        | Ansatz<br>Konto  | Bezeichnung   | Inbetrieb-<br>nahme | RND  | ND   | Buchwert<br>31.12.2019 | Zugänge          | Abgänge     | Wertaufholung | Abschreibung/<br>Wertmind. | Buchwert<br>31.12.2020 |
|-------------|--|---|---------------------|------|------|------------------------|------------------|-------------|---------------|----------------------------|------------------------|
|             | <b>213000</b>  | <b>Sonderschulen</b>  |                     |      |      | <b>0,00</b>            | <b>8.042,53</b>  | <b>0,00</b> | <b>0,00</b>   | <b>402,13</b>              | <b>7.640,40</b>        |
|             | 4/0110002/09450  | 1 Klasseneinrichtung, Mayr Schulmöbel                             | 29.09.2020          | 9,5  | 10,0 | 0,00                   | 6.660,34         | 0,00        | 0,00          | 333,02                     | 6.327,32               |
|             | 4/0110002/09443  | Wirtschaftshof, Bücherregal                                       | 13.08.2020          | 9,5  | 10,0 | 0,00                   | 1.382,19         | 0,00        | 0,00          | 69,11                      | 1.313,08               |
|             | <b>222000</b>  | <b>Berufsbildende höhere Schulen (HLW)</b>                        |                     |      |      | <b>0,00</b>            | <b>25.270,88</b> | <b>0,00</b> | <b>0,00</b>   | <b>13.585,23</b>           | <b>11.685,65</b>       |
|             | 4/0110002/09469  | 3 Schultafeln, Furthner   | 17.12.2020          | 9,5  | 10,0 | 0,00                   | 3.758,65         | 0,00        | 0,00          | 187,93                     | 3.570,72               |
|             | 4/0110002/09470  | 75 Garderobenschränke, ERKA                                       | 18.12.2020          | 9,5  | 10,0 | 0,00                   | 8.542,03         | 0,00        | 0,00          | 427,10                     | 8.114,93               |
|             | 4/0180003/09444  | Cancom, ThinkCentre M720s SFFi5-8500, HLW Wiener Ne               | 20.11.2020          | 4,0  | 4,0  | 0,00                   | 10.305,14        | 0,00        | 0,00          | 10.305,14                  | 0,00                   |
|             | 4/0110002/09455  | Schiebetürenschaubkasten, 21xDIN A4                               | 08.10.2020          | 10,0 | 10,0 | 0,00                   | 2.665,06         | 0,00        | 0,00          | 2.665,06                   | 0,00                   |
| <b>1025</b> | <b>Technische Anlagen, Fahrzeuge und Maschinen</b>             |   |                     |      |      | <b>0,00</b>            | <b>380,68</b>    | <b>0,00</b> | <b>0,00</b>   | <b>38,07</b>               | <b>342,61</b>          |
|             | <b>222100</b>  | <b>Berufsbildende höhere Schulen (HLM)</b>                        |                     |      |      | <b>0,00</b>            | <b>380,68</b>    | <b>0,00</b> | <b>0,00</b>   | <b>38,07</b>               | <b>342,61</b>          |
|             | 4/0240001/09396  | Buls, Einscheibenmaschine Bull C143, 30.01.2020, HLM % 30.01.2020 |                     | 9,0  | 10,0 | 0,00                   | 380,68           | 0,00        | 0,00          | 38,07                      | 342,61                 |
| <b>1026</b> | <b>Amts-, Betriebs- und Geschäftsausstattung</b>               |   |                     |      |      | <b>0,00</b>            | <b>8.064,00</b>  | <b>0,00</b> | <b>0,00</b>   | <b>352,50</b>              | <b>7.711,50</b>        |
|             | <b>222100</b>  | <b>Berufsbildende höhere Schulen (HLM)</b>                        |                     |      |      | <b>0,00</b>            | <b>8.064,00</b>  | <b>0,00</b> | <b>0,00</b>   | <b>352,50</b>              | <b>7.711,50</b>        |
|             | 4/0180003/09442  | ACP TekaeF, HLM & BAfEP, Plotter HP DesignJet T650 36'            | 13.11.2020          | 3,5  | 4,0  | 0,00                   | 2.820,00         | 0,00        | 0,00          | 352,50                     | 2.467,50               |
|             | 4/0110002/09472  | Casoli Dampfkessel AG92, Heller                                   | 07.01.2021          | 10,0 | 10,0 | 0,00                   | 2.136,00         | 0,00        | 0,00          | 0,00                       | 2.136,00               |
|             | 4/0110002/09471  | Juki Modell DDL-9000BSS-7WB-AK141-CP180A Steppma:                 | 07.01.2021          | 10,0 | 10,0 | 0,00                   | 1.860,00         | 0,00        | 0,00          | 0,00                       | 1.860,00               |
|             | 4/0110002/09473  | Koffernähmaschine Modell 1008/415, Heller                         | 07.01.2021          | 10,0 | 10,0 | 0,00                   | 1.248,00         | 0,00        | 0,00          | 0,00                       | 1.248,00               |
| <b>1025</b> | <b>Technische Anlagen, Fahrzeuge und Maschinen</b>             |   |                     |      |      | <b>0,00</b>            | <b>808,95</b>    | <b>0,00</b> | <b>0,00</b>   | <b>80,90</b>               | <b>728,05</b>          |
|             | <b>224000</b>  | <b>Bildungsanstalten für Kindergartenpädagogik (BAfEP)</b>        |                     |      |      | <b>0,00</b>            | <b>808,95</b>    | <b>0,00</b> | <b>0,00</b>   | <b>80,90</b>               | <b>728,05</b>          |
|             | 4/0240001/09397  | Buls, Einscheibenmaschine Bull C143, 30.01.2020, BAfEP            | 30.01.2020          | 9,0  | 10,0 | 0,00                   | 808,95           | 0,00        | 0,00          | 80,90                      | 728,05                 |
| <b>1026</b> | <b>Amts-, Betriebs- und Geschäftsausstattung</b>               |   |                     |      |      | <b>0,00</b>            | <b>4.068,00</b>  | <b>0,00</b> | <b>0,00</b>   | <b>414,90</b>              | <b>3.653,10</b>        |
|             | <b>224000</b>  | <b>Bildungsanstalten für Kindergartenpädagogik (BAfEP)</b>        |                     |      |      | <b>0,00</b>            | <b>4.068,00</b>  | <b>0,00</b> | <b>0,00</b>   | <b>414,90</b>              | <b>3.653,10</b>        |
|             | 4/0180003/09445  | ACP TekaeF, HLM&BAfEP, Plotter, Care Pack 5 Jahre                 | 20.11.2020          | 3,5  | 4,0  | 0,00                   | 2.820,00         | 0,00        | 0,00          | 352,50                     | 2.467,50               |
|             | 4/0110002/09465  | Koffernähmaschine Modell 1008/415, Heller                         | 11.12.2020          | 9,5  | 10,0 | 0,00                   | 1.248,00         | 0,00        | 0,00          | 62,40                      | 1.185,60               |
| <b>1028</b> | <b>Geleistete Anzahlungen für Anlagen und Anlagen in Bau</b>   |   |                     |      |      | <b>0,00</b>            | <b>64.483,59</b> | <b>0,00</b> | <b>0,00</b>   | <b>0,00</b>                | <b>64.483,59</b>       |
|             | <b>224000</b>  | <b>Bildungsanstalten für Kindergartenpädagogik (BAfEP)</b>        |                     |      |      | <b>0,00</b>            | <b>64.483,59</b> | <b>0,00</b> | <b>0,00</b>   | <b>0,00</b>                | <b>64.483,59</b>       |
|             | 2/0060001/09424  | BAfEP/HLM Klassenraumerstellung im ehem. Internatstraki           |                     | 0,0  | 0,0  | 0,00                   | 53.500,47        | 0,00        | 0,00          | 0,00                       | 53.500,47              |
|             | 4/0110002/09451  | HLM/BAfEP Einrichtung-Erstaussstattung, Schneeberggass            |                     | 0,0  | 0,0  | 0,00                   | 10.983,12        | 0,00        | 0,00          | 0,00                       | 10.983,12              |
| <b>1021</b> | <b>Grundstücke, Grundstückseinrichtungen und Infrastruktur</b> |   |                     |      |      | <b>0,00</b>            | <b>6.021,37</b>  | <b>0,00</b> | <b>0,00</b>   | <b>1.036,56</b>            | <b>4.984,81</b>        |
|             | <b>240000</b>  | <b>Kindergärten</b>   |                     |      |      | <b>0,00</b>            | <b>6.021,37</b>  | <b>0,00</b> | <b>0,00</b>   | <b>1.036,56</b>            | <b>4.984,81</b>        |
|             | 4/0290003/08289  | Agropac, GFK Rutsche, 16.09.2020, KG Dr. Paul Habetin             | 16.09.2020          | 10,0 | 10,0 | 0,00                   | 774,20           | 0,00        | 0,00          | 774,20                     | 0,00                   |
|             | 4/0290003/08287  | Agropac, Sonnensegel Austor 500x500, 16.09.2020, KG Dr            | 16.09.2020          | 9,5  | 10,0 | 0,00                   | 1.383,76         | 0,00        | 0,00          | 69,19                      | 1.314,57               |

| MVAG        | Ansatz<br>Konto  | Bezeichnung   | Inbetrieb-<br>nahme | RND  | ND   | Buchwert<br>31.12.2019 | Zugänge           | Abgänge             | Wertaufholung | Abschreibung/<br>Wertmind. | Buchwert<br>31.12.2020 |
|-------------|--|---|---------------------|------|------|------------------------|-------------------|---------------------|---------------|----------------------------|------------------------|
|             | 4/0290003/08288  | Agropac, Turmkombi Zurndorf, 16.09.2020, KG Dr. Paul H    | 16.09.2020          | 9,5  | 10,0 | 0,00                   | 3.863,41          | 0,00                | 0,00          | 193,17                     | 3.670,24               |
| <b>1022</b> | <b>Gebäude und Bauten</b>                                      |   |                     |      |      | <b>0,00</b>            | <b>700.997,40</b> | <b>0,00</b>         | <b>0,00</b>   | <b>7.956,79</b>            | <b>693.040,61</b>      |
|             | <b>240000</b>  | <b>Kindergärten</b>                                       |                     |      |      | <b>0,00</b>            | <b>700.997,40</b> | <b>0,00</b>         | <b>0,00</b>   | <b>7.956,79</b>            | <b>693.040,61</b>      |
|             | 2/0060001/09419  | TBE Habetin, Zubau, Am Kanal 6                            | 16.01.2020          | 49,0 | 50,0 | 0,00                   | 700.997,40        | 0,00                | 0,00          | 7.956,79                   | 693.040,61             |
| <b>1026</b> | <b>Amts-, Betriebs- und Geschäftsausstattung</b>               |   |                     |      |      | <b>0,00</b>            | <b>68.369,73</b>  | <b>0,00</b>         | <b>0,00</b>   | <b>5.649,12</b>            | <b>62.720,61</b>       |
|             | <b>240000</b>  | <b>Kindergärten</b>                                       |                     |      |      | <b>0,00</b>            | <b>68.369,73</b>  | <b>0,00</b>         | <b>0,00</b>   | <b>5.649,12</b>            | <b>62.720,61</b>       |
|             | 4/0110002/09440  | 36 Stk. Sonnenschutzplissees                              | 29.06.2020          | 9,0  | 10,0 | 0,00                   | 3.847,02          | 0,00                | 0,00          | 384,70                     | 3.462,32               |
|             | 4/0110002/09462  | Akustikpaneele, Bewegungsraum KG Wittmann, Platurm/Ati    | 17.11.2020          | 9,5  | 10,0 | 0,00                   | 8.980,72          | 0,00                | 0,00          | 449,04                     | 8.531,68               |
|             | 4/0110002/09461  | Akustikpaneele, Container Firma Platurm/Atmos             | 17.11.2020          | 9,5  | 10,0 | 0,00                   | 938,35            | 0,00                | 0,00          | 46,92                      | 891,43                 |
|             | 4/0110002/09434  | BTG Blümel, Industriegschirrspüler                        | 30.03.2020          | 9,0  | 10,0 | 0,00                   | 3.969,50          | 0,00                | 0,00          | 396,95                     | 3.572,55               |
|             | 4/0110002/09432  | Hochebene   | 11.02.2020          | 9,0  | 10,0 | 0,00                   | 11.693,91         | 0,00                | 0,00          | 1.169,39                   | 10.524,52              |
|             | 4/0110002/09446  | TBE Habetin, Erstaussattung/Einrichtungen                 | 23.09.2020          | 9,5  | 10,0 | 0,00                   | 34.906,90         | 0,00                | 0,00          | 2.927,54                   | 31.979,36              |
|             | 4/0110002/09439  | Vorhänge, Lutz  | 08.06.2020          | 9,0  | 10,0 | 0,00                   | 1.458,33          | 0,00                | 0,00          | 145,83                     | 1.312,50               |
|             | 4/0110002/09467  | XXXLutz, Vorhänge   | 11.12.2020          | 9,5  | 10,0 | 0,00                   | 2.575,00          | 0,00                | 0,00          | 128,75                     | 2.446,25               |
| <b>1028</b> | <b>Geleistete Anzahlungen für Anlagen und Anlagen in Bau</b>   |   |                     |      |      | <b>0,00</b>            | <b>628.376,01</b> | <b>0,00</b>         | <b>0,00</b>   | <b>0,00</b>                | <b>628.376,01</b>      |
|             | <b>240000</b>  | <b>Kindergärten</b>                                       |                     |      |      | <b>0,00</b>            | <b>628.376,01</b> | <b>0,00</b>         | <b>0,00</b>   | <b>0,00</b>                | <b>628.376,01</b>      |
|             | 2/0060001/09423  | TBE Bendek, Zubau KIGA, Hubertusgasse 25a                 |                     | 0,0  | 0,0  | 0,00                   | 628.376,01        | 0,00                | 0,00          | 0,00                       | 628.376,01             |
| <b>1311</b> | <b>Investitionszuschüsse von Trägern öffentlichen Rechts</b>   |   |                     |      |      | <b>0,00</b>            | <b>0,00</b>       | <b>1.424.600,00</b> | <b>0,00</b>   | <b>-31.196,53</b>          | <b>-1.393.403,47</b>   |
|             | <b>240000</b>  | <b>Kindergärten</b>                                       |                     |      |      | <b>0,00</b>            | <b>0,00</b>       | <b>1.424.600,00</b> | <b>0,00</b>   | <b>-31.196,53</b>          | <b>-1.393.403,47</b>   |
|             | 4/0110002/09442  | KT Erstaussattung TBE Innenstadt                          | 24.07.2020          | 8,5  | 9,0  | 0,00                   | 0,00              | 8.600,00            | 0,00          | -477,78                    | -8.122,22              |
|             | 4/0110002/09454  | KT Erstaussattung TBE Habetin                             | 08.10.2020          | 9,5  | 10,0 | 0,00                   | 0,00              | 250.000,00          | 0,00          | -12.500,00                 | -237.500,00            |
|             | 2/0060001/09420  | KT KIGA Bendek  | 14.08.2020          | 31,5 | 32,0 | 0,00                   | 0,00              | 1.166.000,00        | 0,00          | -18.218,75                 | -1.147.781,25          |
| <b>1021</b> | <b>Grundstücke, Grundstückseinrichtungen und Infrastruktur</b> |   |                     |      |      | <b>0,00</b>            | <b>10.268,44</b>  | <b>0,00</b>         | <b>0,00</b>   | <b>1.822,71</b>            | <b>8.445,73</b>        |
|             | <b>240200</b>  | <b>Tagesbetreuung</b>                                     |                     |      |      | <b>0,00</b>            | <b>10.268,44</b>  | <b>0,00</b>         | <b>0,00</b>   | <b>1.822,71</b>            | <b>8.445,73</b>        |
|             | 4/0290003/08284  | Agropac, Spielturm Graz m. Dach u. Seitenwände, 16.09.20  | 16.09.2020          | 9,5  | 10,0 | 0,00                   | 3.084,08          | 0,00                | 0,00          | 154,20                     | 2.929,88               |
|             | 4/0290003/08285  | Agropac, GFK-Rutsche, 16.09.2020, TBE Habetin             | 16.09.2020          | 10,0 | 10,0 | 0,00                   | 774,20            | 0,00                | 0,00          | 774,20                     | 0,00                   |
|             | 4/0290003/08290  | Agropac, Kindersitzgarnitur, 06.10.2020, TBE Dr. Paul Hab | 06.10.2020          | 9,5  | 10,0 | 0,00                   | 1.381,80          | 0,00                | 0,00          | 69,09                      | 1.312,71               |
|             | 4/0290003/08282  | Agropac, Nestschaukel 120cm, 16.09.2020, TBE Habetin      | 16.09.2020          | 9,5  | 10,0 | 0,00                   | 3.152,00          | 0,00                | 0,00          | 157,60                     | 2.994,40               |
|             | 4/0290003/08283  | Agropac, Sandkasten Matthias 300x300cm, 16.09.2020, TE    | 16.09.2020          | 9,5  | 10,0 | 0,00                   | 1.272,36          | 0,00                | 0,00          | 63,62                      | 1.208,74               |
|             | 4/0290003/08286  | Agropac, Sonnensegel u. Abdeckung Austro, 16.09.2020, T   | 16.09.2020          | 10,0 | 10,0 | 0,00                   | 604,00            | 0,00                | 0,00          | 604,00                     | 0,00                   |
| <b>1026</b> | <b>Amts-, Betriebs- und Geschäftsausstattung</b>               |   |                     |      |      | <b>0,00</b>            | <b>13.462,60</b>  | <b>0,00</b>         | <b>0,00</b>   | <b>286,45</b>              | <b>13.176,15</b>       |
|             | <b>240200</b>  | <b>Tagesbetreuung</b>                                     |                     |      |      | <b>0,00</b>            | <b>13.462,60</b>  | <b>0,00</b>         | <b>0,00</b>   | <b>286,45</b>              | <b>13.176,15</b>       |
|             | 4/0110002/09464  | 4 Stk. Vertikaljalousien, Hofer-Fenster                   | 03.12.2020          | 9,5  | 10,0 | 0,00                   | 1.406,50          | 0,00                | 0,00          | 70,33                      | 1.336,17               |

| MVAG        | Ansatz<br>Konto  | Bezeichnung  | Inbetrieb-<br>nahme | RND  | ND   | Buchwert<br>31.12.2019 | Zugänge           | Abgänge     | Wertaufholung | Abschreibung/<br>Wertmind. | Buchwert<br>31.12.2020 |
|-------------|--|--|---------------------|------|------|------------------------|-------------------|-------------|---------------|----------------------------|------------------------|
|             | 4/0110002/09466  | Einbaubackofen Autark, Schorn                            | 11.12.2020          | 9,5  | 10,0 | 0,00                   | 877,74            | 0,00        | 0,00          | 43,89                      | 833,85                 |
|             | 4/0110002/09444  | Erstausrüstung Beschäftigungsmaterial, TBE Habetin       | 17.09.2020          | 9,5  | 10,0 | 0,00                   | 984,62            | 0,00        | 0,00          | 49,23                      | 935,39                 |
|             | 4/0110002/09475  | Erstausrüstung TBE Habetin                               | 11.01.2021          | 10,0 | 10,0 | 0,00                   | 10.193,74         | 0,00        | 0,00          | 123,00                     | 10.070,74              |
| <b>1024</b> | <b>Sonderanlagen</b>   |  |                     |      |      | <b>0,00</b>            | <b>5.116,00</b>   | <b>0,00</b> | <b>0,00</b>   | <b>77,52</b>               | <b>5.038,48</b>        |
|             | <b>262000</b>  | <b>Sportplätze</b>                                       |                     |      |      | <b>0,00</b>            | <b>5.116,00</b>   | <b>0,00</b> | <b>0,00</b>   | <b>77,52</b>               | <b>5.038,48</b>        |
|             | 1/0070003/00001  | Erweiterung Parkplatz Sportanlage Haidbrunn 2020 MD-Wi   | 31.12.2020          | 32,5 | 33,0 | 0,00                   | 5.116,00          | 0,00        | 0,00          | 77,52                      | 5.038,48               |
| <b>1026</b> | <b>Amts-, Betriebs- und Geschäftsausstattung</b>               |  |                     |      |      | <b>0,00</b>            | <b>957,60</b>     | <b>0,00</b> | <b>0,00</b>   | <b>47,88</b>               | <b>909,72</b>          |
|             | <b>262000</b>  | <b>Sportplätze</b>                                       |                     |      |      | <b>0,00</b>            | <b>957,60</b>     | <b>0,00</b> | <b>0,00</b>   | <b>47,88</b>               | <b>909,72</b>          |
|             | 4/0290003/08281  | Stadion-Fußballtor 7,32 x 2,44 m                         | 04.09.2020          | 9,5  | 10,0 | 0,00                   | 957,60            | 0,00        | 0,00          | 47,88                      | 909,72                 |
| <b>1028</b> | <b>Geleistete Anzahlungen für Anlagen und Anlagen in Bau</b>   |  |                     |      |      | <b>0,00</b>            | <b>22.297,00</b>  | <b>0,00</b> | <b>0,00</b>   | <b>0,00</b>                | <b>22.297,00</b>       |
|             | <b>262000</b>  | <b>Sportplätze</b>                                       |                     |      |      | <b>0,00</b>            | <b>22.297,00</b>  | <b>0,00</b> | <b>0,00</b>   | <b>0,00</b>                | <b>22.297,00</b>       |
|             | 2/0040013/09428  | Flutlicht Baseballanlage 2020                            |                     | 0,0  | 0,0  | 0,00                   | 1.297,00          | 0,00        | 0,00          | 0,00                       | 1.297,00               |
|             | 2/0070003/09316  | Warning-Track Baseballanlage 2020 Fa. Leeb GmbH          |                     | 0,0  | 0,0  | 0,00                   | 21.000,00         | 0,00        | 0,00          | 0,00                       | 21.000,00              |
| <b>1021</b> | <b>Grundstücke, Grundstückseinrichtungen und Infrastruktur</b> |  |                     |      |      | <b>0,00</b>            | <b>11.500,00</b>  | <b>0,00</b> | <b>0,00</b>   | <b>348,48</b>              | <b>11.151,52</b>       |
|             | <b>262100</b>  | <b>Sportplätze (Stadion Neu)</b>                         |                     |      |      | <b>0,00</b>            | <b>11.500,00</b>  | <b>0,00</b> | <b>0,00</b>   | <b>348,48</b>              | <b>11.151,52</b>       |
|             | 2/0070003/09314  | Stehpult Stadion Neu 2020 Fa. Benda                      | 27.01.2020          | 32,0 | 33,0 | 0,00                   | 11.500,00         | 0,00        | 0,00          | 348,48                     | 11.151,52              |
| <b>1022</b> | <b>Gebäude und Bauten</b>                                      |  |                     |      |      | <b>0,00</b>            | <b>4.085,00</b>   | <b>0,00</b> | <b>0,00</b>   | <b>408,50</b>              | <b>3.676,50</b>        |
|             | <b>262100</b>  | <b>Sportplätze (Stadion Neu)</b>                         |                     |      |      | <b>0,00</b>            | <b>4.085,00</b>   | <b>0,00</b> | <b>0,00</b>   | <b>408,50</b>              | <b>3.676,50</b>        |
|             | 2/0260001/00001  | Lüftungsanlage Stadion Neu 2020 Fa. BTG Blümel           | 27.01.2020          | 9,0  | 10,0 | 0,00                   | 4.085,00          | 0,00        | 0,00          | 408,50                     | 3.676,50               |
| <b>1024</b> | <b>Sonderanlagen</b>   |  |                     |      |      | <b>0,00</b>            | <b>120.109,20</b> | <b>0,00</b> | <b>0,00</b>   | <b>1.819,83</b>            | <b>118.289,37</b>      |
|             | <b>262100</b>  | <b>Sportplätze (Stadion Neu)</b>                         |                     |      |      | <b>0,00</b>            | <b>120.109,20</b> | <b>0,00</b> | <b>0,00</b>   | <b>1.819,83</b>            | <b>118.289,37</b>      |
|             | 2/0040013/09426  | Flutlicht Notstromversorgung Stadion Neu 2020 Fa. Schwa  | 21.09.2020          | 32,5 | 33,0 | 0,00                   | 99.662,20         | 0,00        | 0,00          | 1.510,03                   | 98.152,17              |
|             | 2/0040013/09427  | Osttribüne Stadion Neu 2020 Fa. Strabag                  | 22.09.2020          | 32,5 | 33,0 | 0,00                   | 20.447,00         | 0,00        | 0,00          | 309,80                     | 20.137,20              |
| <b>1026</b> | <b>Amts-, Betriebs- und Geschäftsausstattung</b>               |  |                     |      |      | <b>0,00</b>            | <b>6.238,09</b>   | <b>0,00</b> | <b>0,00</b>   | <b>1.329,00</b>            | <b>4.909,09</b>        |
|             | <b>270000</b>  | <b>Volkshochschulen</b>                                  |                     |      |      | <b>0,00</b>            | <b>5.085,49</b>   | <b>0,00</b> | <b>0,00</b>   | <b>1.271,37</b>            | <b>3.814,12</b>        |
|             | 4/0180003/09436  | Ricoh, IM C3000A Colour Multifunction Product, VHS, EG z | 13.03.2020          | 3,0  | 4,0  | 0,00                   | 5.085,49          | 0,00        | 0,00          | 1.271,37                   | 3.814,12               |
|             | <b>300000</b>  | <b>Kulturamt</b>   |                     |      |      | <b>0,00</b>            | <b>1.152,60</b>   | <b>0,00</b> | <b>0,00</b>   | <b>57,63</b>               | <b>1.094,97</b>        |
|             | 4/0110002/09478  | 1 Stück Flachablagenschrank                              | 01.12.2020          | 9,5  | 10,0 | 0,00                   | 1.152,60          | 0,00        | 0,00          | 57,63                      | 1.094,97               |



| MVAG        | Ansatz<br>Konto  | Bezeichnung  | Inbetrieb-<br>nahme | RND  | ND   | Buchwert<br>31.12.2019 | Zugänge             | Abgänge         | Wertaufholung | Abschreibung/<br>Wertmind. | Buchwert<br>31.12.2020 |
|-------------|--|--|---------------------|------|------|------------------------|---------------------|-----------------|---------------|----------------------------|------------------------|
| <b>1027</b> | <b>Kulturgüter</b>   |  |                     |      |      | <b>0,00</b>            | <b>4.500,00</b>     | <b>0,00</b>     | <b>0,00</b>   | <b>0,00</b>                | <b>4.500,00</b>        |
|             | <b>300000</b>  | <b>Kulturamt</b>   |                     |      |      | <b>0,00</b>            | <b>4.500,00</b>     | <b>0,00</b>     | <b>0,00</b>   | <b>0,00</b>                | <b>4.500,00</b>        |
|             | 4/0110003/09322  | Bild "O.T." II 2015 Seidensamt/Ätzung 50x70cm incl. Rahm         | 21.12.2020          | 0,0  | 0,0  | 0,00                   | 2.250,00            | 0,00            | 0,00          | 0,00                       | 2.250,00               |
|             | 4/0110003/09321  | Bild, "O.T." I 2015 Seidensamt/Ätzung 50/70cm incl. Rahm         | 21.12.2020          | 0,0  | 0,0  | 0,00                   | 2.250,00            | 0,00            | 0,00          | 0,00                       | 2.250,00               |
| <b>1026</b> | <b>Amts-, Betriebs- und Geschäftsausstattung</b>               |  |                     |      |      | <b>0,00</b>            | <b>19.720,18</b>    | <b>0,00</b>     | <b>0,00</b>   | <b>1.668,05</b>            | <b>18.052,13</b>       |
|             | <b>320000</b>  | <b>Ausbildung in Musik und darstellender Kunst (Musikschule)</b> |                     |      |      | <b>0,00</b>            | <b>4.264,00</b>     | <b>0,00</b>     | <b>0,00</b>   | <b>564,00</b>              | <b>3.700,00</b>        |
|             | 4/0290007/09379  | Ankauf Xylophon  | 14.01.2021          | 20,0 | 20,0 | 0,00                   | 3.700,00            | 0,00            | 0,00          | 0,00                       | 3.700,00               |
|             | 4/0110002/09435  | Kauf Magnettafel   | 07.04.2020          | 10,0 | 10,0 | 0,00                   | 564,00              | 0,00            | 0,00          | 564,00                     | 0,00                   |
|             | <b>400000</b>  | <b>Sozialamt</b>   |                     |      |      | <b>0,00</b>            | <b>4.828,98</b>     | <b>0,00</b>     | <b>0,00</b>   | <b>1.104,05</b>            | <b>3.724,93</b>        |
|             | 4/0180003/09425  | Ricoh, Drucker, IM C3000A Colour Multifunction Product, S        | 17.02.2020          | 3,0  | 4,0  | 0,00                   | 4.003,38            | 0,00            | 0,00          | 1.000,85                   | 3.002,53               |
|             | 4/0180003/09437  | SPP, Canon DR-M160II Dokument Scanner, Sozialservice,            | 28.08.2020          | 3,5  | 4,0  | 0,00                   | 825,60              | 0,00            | 0,00          | 103,20                     | 722,40                 |
|             | <b>500000</b>  | <b>Gesundheitsamt</b>  |                     |      |      | <b>0,00</b>            | <b>10.627,20</b>    | <b>0,00</b>     | <b>0,00</b>   | <b>0,00</b>                | <b>10.627,20</b>       |
|             | 4/0110002/09481  | Defibrillatoren, Rotes Kreuz-Shop                                | 18.01.2021          | 10,0 | 10,0 | 0,00                   | 10.627,20           | 0,00            | 0,00          | 0,00                       | 10.627,20              |
| <b>1021</b> | <b>Grundstücke, Grundstückseinrichtungen und Infrastruktur</b> |  |                     |      |      | <b>0,00</b>            | <b>1.415.050,79</b> | <b>8.385,00</b> | <b>0,00</b>   | <b>27.397,35</b>           | <b>1.379.268,44</b>    |
|             | <b>612000</b>  | <b>Gemeindestraßen</b>   |                     |      |      | <b>0,00</b>            | <b>1.415.050,79</b> | <b>8.385,00</b> | <b>0,00</b>   | <b>27.397,35</b>           | <b>1.379.268,44</b>    |
|             | 2/0040001/09483  | Badener Straße   | 09.04.2020          | 32,0 | 33,0 | 0,00                   | 984,00              | 0,00            | 0,00          | 29,82                      | 954,18                 |
|             | 2/0040001/09501  | Bichler & Kolbe ZT GmbH, Etrichgasse, Straßenraumgesta           | 19.10.2020          | 32,5 | 33,0 | 0,00                   | 2.748,00            | 0,00            | 0,00          | 41,64                      | 2.706,36               |
|             | 2/0040001/09492  | Bränlichgasse  | 30.07.2020          | 32,5 | 33,0 | 0,00                   | 270.964,24          | 0,00            | 0,00          | 4.105,52                   | 266.858,72             |
|             | 2/0040001/09481  | Buskonzept   | 25.03.2020          | 32,0 | 33,0 | 0,00                   | 433.675,11          | 0,00            | 0,00          | 8.550,73                   | 425.124,38             |
|             | 2/0040001/09480  | Dr. Ludmilla Weippl-Gasse  | 25.03.2020          | 32,0 | 33,0 | 0,00                   | 108.955,33          | 0,00            | 0,00          | 3.326,92                   | 105.628,41             |
|             | 2/0040001/09489  | Emmerberggasse   | 16.07.2020          | 32,5 | 33,0 | 0,00                   | 66.444,02           | 0,00            | 0,00          | 1.006,73                   | 65.437,29              |
|             | 2/0040012/08062  | Georg Ebinger GmbH, Zusatztafel/COVID-Abholung/gestat            | 04.06.2020          | 15,0 | 15,0 | 0,00                   | 58,70               | 0,00            | 0,00          | 58,70                      | 0,00                   |
|             | 2/0040001/09496  | Heinrich Sauer-Gasse   | 21.08.2020          | 32,5 | 33,0 | 0,00                   | 129.301,50          | 0,00            | 0,00          | 1.959,11                   | 127.342,39             |
|             | 2/0040001/09508  | Ingenieurbüro Dr. Lang ZT-GmbH, Bränlichgasse                    | 16.12.2020          | 32,5 | 33,0 | 0,00                   | 2.538,00            | 0,00            | 0,00          | 38,45                      | 2.499,55               |
|             | 2/0040001/09507  | Ingenieurbüro Dr. Lang ZT-GmbH, Neugestaltung Keßlberg           | 16.12.2020          | 32,5 | 33,0 | 0,00                   | 2.580,00            | 0,00            | 0,00          | 39,09                      | 2.540,91               |
|             | 2/0040001/09503  | Johann Tscherte-Gasse  | 27.10.2020          | 32,5 | 33,0 | 0,00                   | 17.256,62           | 0,00            | 0,00          | 261,46                     | 16.995,16              |
|             | 2/0040001/09475  | Kornmühlengasse  | 13.02.2020          | 32,0 | 33,0 | 0,00                   | 122.511,22          | 0,00            | 0,00          | 3.712,46                   | 118.798,76             |
|             | 2/0040001/09497  | kosaplaner gmbh, 1 TR 286/2020, Stadionkreisverkehr Gilt:        | 04.09.2020          | 32,5 | 33,0 | 0,00                   | 5.742,00            | 0,00            | 0,00          | 87,00                      | 5.655,00               |
|             | 2/0040001/09510  | kosaplaner gmbh, Naturstandsaufnahme Giltschwertgasse            | 17.12.2020          | 32,5 | 33,0 | 0,00                   | 2.400,00            | 0,00            | 0,00          | 36,36                      | 2.363,64               |
|             | 2/0040001/09509  | kosaplaner gmbh, Neugestaltung Giltschwertgasse                  | 17.12.2020          | 32,5 | 33,0 | 0,00                   | 7.392,00            | 0,00            | 0,00          | 112,00                     | 7.280,00               |
|             | 2/0040001/09505  | kosaplaner, "Stadionkreisverkehr" Giltschwertgasse/Stadi         | 30.11.2020          | 32,5 | 33,0 | 0,00                   | 2.142,00            | 0,00            | 0,00          | 32,45                      | 2.109,55               |
|             | 2/0040001/09499  | kosaplaner, Giltschwertgasse - Neugestaltung, 2. TR 315/2        | 23.09.2020          | 32,5 | 33,0 | 0,00                   | 8.400,00            | 0,00            | 0,00          | 127,27                     | 8.272,73               |
|             | 2/0040001/09482  | Lachtengasse   | 07.04.2020          | 32,0 | 33,0 | 0,00                   | 3.992,08            | 0,00            | 0,00          | 120,97                     | 3.871,11               |
|             | 2/0040001/09473  | Leopold Ungar-Straße vor ON 4                                    | 04.02.2020          | 32,0 | 33,0 | 0,00                   | 14.536,74           | 0,00            | 0,00          | 440,51                     | 14.096,23              |
|             | 2/0040001/09478  | Neusiedl-Gasse   | 25.02.2020          | 32,0 | 33,0 | 0,00                   | 47.978,49           | 0,00            | 0,00          | 903,33                     | 47.075,16              |
|             | 2/0040001/09485  | Otto Schneider-Gasse   | 22.05.2020          | 33,0 | 33,0 | 0,00                   | 8.385,00            | 8.385,00        | 0,00          | 0,00                       | 0,00                   |

| MVAG        | Ansatz<br>Konto  | Bezeichnung  | Inbetrieb-<br>nahme | RND  | ND   | Buchwert<br>31.12.2019 | Zugänge           | Abgänge     | Wertaufholung | Abschreibung/<br>Wertmind. | Buchwert<br>31.12.2020 |
|-------------|--|--|---------------------|------|------|------------------------|-------------------|-------------|---------------|----------------------------|------------------------|
|             | 2/0040001/09490  | Pottendorfer Straße                                      | 27.07.2020          | 32,5 | 33,0 | 0,00                   | 44.162,25         | 0,00        | 0,00          | 669,13                     | 43.493,12              |
|             | 2/0040001/09487  | Reyergasse   | 09.07.2020          | 32,5 | 33,0 | 0,00                   | 1.141,00          | 0,00        | 0,00          | 17,29                      | 1.123,71               |
|             | 2/0040012/08063  | Sierzega Elektronik GmbH, Geschwindigkeitsanzeige, RE I  | 30.11.2020          | 14,5 | 15,0 | 0,00                   | 2.320,25          | 0,00        | 0,00          | 77,34                      | 2.242,91               |
|             | 2/0040001/09495  | ste.p, DKA Deutschgasse Machbarkeitsstudie Pr. Nr. 6935/ | 11.08.2020          | 32,5 | 33,0 | 0,00                   | 3.000,00          | 0,00        | 0,00          | 45,45                      | 2.954,55               |
|             | 2/0040001/09491  | Straßenplanungen WN 2020, Bräunlichgasse, Ingenieurbür   | 27.07.2020          | 32,5 | 33,0 | 0,00                   | 2.142,00          | 0,00        | 0,00          | 32,45                      | 2.109,55               |
|             | 2/0040001/09488  | Suppégasse   | 09.07.2020          | 32,5 | 33,0 | 0,00                   | 44,00             | 0,00        | 0,00          | 0,67                       | 43,33                  |
|             | 2/0040001/09500  | Ungargasse   | 08.10.2020          | 32,5 | 33,0 | 0,00                   | 2.099,15          | 0,00        | 0,00          | 31,81                      | 2.067,34               |
|             | 2/0040001/09494  | Verkehrspoller Halbautomatisch FAAC J275 SA 600 V2 Ec    | 31.07.2020          | 32,5 | 33,0 | 0,00                   | 12.043,56         | 0,00        | 0,00          | 182,48                     | 11.861,08              |
|             | 2/0040001/09502  | Waxriegelgasse   | 27.10.2020          | 32,5 | 33,0 | 0,00                   | 89.113,53         | 0,00        | 0,00          | 1.350,21                   | 87.763,32              |
| <b>1024</b> | <b>Sonderanlagen</b>   |  |                     |      |      | <b>0,00</b>            | <b>16.549,26</b>  | <b>0,00</b> | <b>0,00</b>   | <b>250,75</b>              | <b>16.298,51</b>       |
|             | <b>612000</b>  | <b>Gemeindestraßen</b>                                   |                     |      |      | <b>0,00</b>            | <b>16.549,26</b>  | <b>0,00</b> | <b>0,00</b>   | <b>250,75</b>              | <b>16.298,51</b>       |
|             | 2/0040001/09504  | VLSA Erweiterung Pottendorfer Straße-Stadionstraße       | 10.11.2020          | 32,5 | 33,0 | 0,00                   | 16.549,26         | 0,00        | 0,00          | 250,75                     | 16.298,51              |
| <b>1025</b> | <b>Technische Anlagen, Fahrzeuge und Maschinen</b>           |  |                     |      |      | <b>0,00</b>            | <b>45.909,04</b>  | <b>0,00</b> | <b>0,00</b>   | <b>4.590,90</b>            | <b>41.318,14</b>       |
|             | <b>612000</b>  | <b>Gemeindestraßen</b>                                   |                     |      |      | <b>0,00</b>            | <b>45.909,04</b>  | <b>0,00</b> | <b>0,00</b>   | <b>4.590,90</b>            | <b>41.318,14</b>       |
|             | 4/0240001/09391  | Fugenschneider Gölz FS175 mit Koller Motor               | 13.02.2020          | 9,0  | 10,0 | 0,00                   | 1.453,84          | 0,00        | 0,00          | 145,38                     | 1.308,46               |
|             | 4/0220001/04938  | HAMM Tandemwalze HD 10i VV zur Bodenverdichtung          | 25.06.2020          | 9,0  | 10,0 | 0,00                   | 35.700,00         | 0,00        | 0,00          | 3.570,00                   | 32.130,00              |
|             | 4/0240001/09401  | Vibrationsplatte, rev. BPR 50/55 D Bomag                 | 05.06.2020          | 9,0  | 10,0 | 0,00                   | 8.755,20          | 0,00        | 0,00          | 875,52                     | 7.879,68               |
| <b>1026</b> | <b>Amts-, Betriebs- und Geschäftsausstattung</b>             |  |                     |      |      | <b>0,00</b>            | <b>1.119,77</b>   | <b>0,00</b> | <b>0,00</b>   | <b>111,98</b>              | <b>1.007,79</b>        |
|             | <b>612000</b>  | <b>Gemeindestraßen</b>                                   |                     |      |      | <b>0,00</b>            | <b>1.119,77</b>   | <b>0,00</b> | <b>0,00</b>   | <b>111,98</b>              | <b>1.007,79</b>        |
|             | 4/0110002/09431  | Kühlschrank 96 l RGE 2100 DOMETIC (999000402)            | 06.02.2020          | 9,0  | 10,0 | 0,00                   | 1.119,77          | 0,00        | 0,00          | 111,98                     | 1.007,79               |
| <b>1028</b> | <b>Geleistete Anzahlungen für Anlagen und Anlagen in Bau</b> |  |                     |      |      | <b>0,00</b>            | <b>443.795,10</b> | <b>0,00</b> | <b>0,00</b>   | <b>0,00</b>                | <b>443.795,10</b>      |
|             | <b>612000</b>  | <b>Gemeindestraßen</b>                                   |                     |      |      | <b>0,00</b>            | <b>443.795,10</b> | <b>0,00</b> | <b>0,00</b>   | <b>0,00</b>                | <b>443.795,10</b>      |
|             | 2/0040001/09493  | Eggendorfer Gasse (Kleingasse)                           |                     | 0,0  | 0,0  | 0,00                   | 58.249,16         | 0,00        | 0,00          | 0,00                       | 58.249,16              |
|             | 2/0040001/09486  | Francesca Scanagatta-Straße                              |                     | 0,0  | 0,0  | 0,00                   | 98.197,13         | 0,00        | 0,00          | 0,00                       | 98.197,13              |
|             | 2/0040001/09506  | Giltschwertgasse   |                     | 0,0  | 0,0  | 0,00                   | 5.453,20          | 0,00        | 0,00          | 0,00                       | 5.453,20               |
|             | 2/0040001/09476  | Johann Nepumuk Fronner-Gasse                             |                     | 0,0  | 0,0  | 0,00                   | 69.184,07         | 0,00        | 0,00          | 0,00                       | 69.184,07              |
|             | 2/0040001/09474  | Neurißgasse  |                     | 0,0  | 0,0  | 0,00                   | 13.376,80         | 0,00        | 0,00          | 0,00                       | 13.376,80              |
|             | 2/0040001/09479  | Nikolaus Pacassi-Gasse                                   |                     | 0,0  | 0,0  | 0,00                   | 8.156,46          | 0,00        | 0,00          | 0,00                       | 8.156,46               |
|             | 2/0040001/09477  | Paul Troger-Gasse  |                     | 0,0  | 0,0  | 0,00                   | 22.945,28         | 0,00        | 0,00          | 0,00                       | 22.945,28              |
|             | 2/0040001/09484  | Teichgasse   |                     | 0,0  | 0,0  | 0,00                   | 168.233,00        | 0,00        | 0,00          | 0,00                       | 168.233,00             |
|             | <b>612001</b>  | <b>Kehrbachbrücke</b>                                    |                     |      |      | <b>0,00</b>            | <b>0,00</b>       | <b>0,00</b> | <b>0,00</b>   | <b>0,00</b>                | <b>0,00</b>            |
|             | 2/0040006/04731  | Kehrbachbrücke Dr. Arthur Hochstetter-Platz              |                     | 0,0  | 0,0  | 0,00                   | 0,00              | 0,00        | 0,00          | 0,00                       | 0,00                   |

| MVAG        | Ansatz<br>Konto  | Bezeichnung   | Inbetrieb-<br>nahme | RND  | ND   | Buchwert<br>31.12.2019 | Zugänge           | Abgänge     | Wertaufholung | Abschreibung/<br>Wertmind. | Buchwert<br>31.12.2020 |
|-------------|--|---|---------------------|------|------|------------------------|-------------------|-------------|---------------|----------------------------|------------------------|
| <b>1025</b> | <b>Technische Anlagen, Fahrzeuge und Maschinen</b>             |   |                     |      |      | <b>0,00</b>            | <b>128.666,11</b> | <b>0,00</b> | <b>0,00</b>   | <b>6.807,53</b>            | <b>121.858,58</b>      |
|             | <b>639000</b>  | <b>Sonstige Einrichtungen u. Maßnahmen des Schutzwasserbaues</b>  |                     |      |      | <b>0,00</b>            | <b>25.027,51</b>  | <b>0,00</b> | <b>0,00</b>   | <b>1.234,58</b>            | <b>23.792,93</b>       |
|             | 4/0240001/09406  | AEBI CC66 Einachs-Geräteträger mit Mulchmäherwerk                 | 10.11.2020          | 9,5  | 10,0 | 0,00                   | 24.019,51         | 0,00        | 0,00          | 1.200,98                   | 22.818,53              |
|             | 4/0280001/00002  | Auffahrrampe Garnitur   | 15.09.2020          | 14,5 | 15,0 | 0,00                   | 1.008,00          | 0,00        | 0,00          | 33,60                      | 974,40                 |
|             | <b>640000</b>  | <b>Einrichtung und Maßnahmen nach der Strassenverkehrsordnung</b> |                     |      |      | <b>0,00</b>            | <b>103.638,60</b> | <b>0,00</b> | <b>0,00</b>   | <b>5.572,95</b>            | <b>98.065,65</b>       |
|             | 4/0150002/09052  | Fiat Professional Ducato KW 30 L2H2 120-WN 266DV Hoc 03.11.2020   |                     | 9,5  | 10,0 | 0,00                   | 28.806,60         | 0,00        | 0,00          | 1.831,35                   | 26.975,25              |
|             | 4/0150002/09053  | MAN Pritschenwagen mit Winterdienstausrüstung-WN 2671 07.12.2020  |                     | 9,5  | 10,0 | 0,00                   | 74.832,00         | 0,00        | 0,00          | 3.741,60                   | 71.090,40              |
| <b>1024</b> | <b>Sonderanlagen</b>   |   |                     |      |      | <b>0,00</b>            | <b>3.953,40</b>   | <b>0,00</b> | <b>0,00</b>   | <b>59,90</b>               | <b>3.893,50</b>        |
|             | <b>814000</b>  | <b>Straßenreinigung</b>   |                     |      |      | <b>0,00</b>            | <b>3.953,40</b>   | <b>0,00</b> | <b>0,00</b>   | <b>59,90</b>               | <b>3.893,50</b>        |
|             | 2/0040001/09498  | Abfallkörbe   | 16.09.2020          | 32,5 | 33,0 | 0,00                   | 3.953,40          | 0,00        | 0,00          | 59,90                      | 3.893,50               |
| <b>1025</b> | <b>Technische Anlagen, Fahrzeuge und Maschinen</b>             |   |                     |      |      | <b>0,00</b>            | <b>719.907,67</b> | <b>0,00</b> | <b>0,00</b>   | <b>65.565,92</b>           | <b>654.341,75</b>      |
|             | <b>814000</b>  | <b>Straßenreinigung</b>   |                     |      |      | <b>0,00</b>            | <b>719.907,67</b> | <b>0,00</b> | <b>0,00</b>   | <b>65.565,92</b>           | <b>654.341,75</b>      |
|             | 4/0150002/09051  | Kubota B 2261 HDUA Kompakttraktor-WN 398DJ inkl. Schi 03.11.2020  |                     | 9,5  | 10,0 | 0,00                   | 42.856,56         | 0,00        | 0,00          | 2.142,83                   | 40.713,73              |
|             | 4/0150002/09050  | MAN, WN 254DT-LKW mit Ladekran, Absetzkipper und Str 24.03.2020   |                     | 9,0  | 10,0 | 0,00                   | 340.979,00        | 0,00        | 0,00          | 32.056,83                  | 308.922,17             |
|             | 4/0290001/09364  | Milwaukee M18NRG-503 kit M18 Vario Set                            | 07.12.2020          | 7,5  | 8,0  | 0,00                   | 1.198,80          | 0,00        | 0,00          | 74,93                      | 1.123,87               |
|             | 4/0150002/09055  | Pritschwagen IVECO Daily Doppelkabine-WN 953 DV                   | 15.12.2020          | 9,5  | 10,0 | 0,00                   | 43.920,00         | 0,00        | 0,00          | 2.196,00                   | 41.724,00              |
|             | 4/0220002/08002  | WN 977AI-LKW mit Kehrmaschinenaufbau MUT 247/7, 0/N 24.03.2020    |                     | 9,0  | 10,0 | 0,00                   | 290.953,31        | 0,00        | 0,00          | 29.095,33                  | 261.857,98             |
| <b>1022</b> | <b>Gebäude und Bauten</b>                                      |   |                     |      |      | <b>0,00</b>            | <b>39.392,03</b>  | <b>0,00</b> | <b>0,00</b>   | <b>393,92</b>              | <b>38.998,11</b>       |
|             | <b>815000</b>  | <b>Park- und Gartenanlagen, Kinderspielplätze (Grünraum)</b>      |                     |      |      | <b>0,00</b>            | <b>39.392,03</b>  | <b>0,00</b> | <b>0,00</b>   | <b>393,92</b>              | <b>38.998,11</b>       |
|             | 2/0060001/09425  | Grünraum-Erweiterung Aufenthaltsraum                              | 21.10.2020          | 49,5 | 50,0 | 0,00                   | 39.392,03         | 0,00        | 0,00          | 393,92                     | 38.998,11              |
| <b>1025</b> | <b>Technische Anlagen, Fahrzeuge und Maschinen</b>             |   |                     |      |      | <b>0,00</b>            | <b>55.246,41</b>  | <b>0,00</b> | <b>0,00</b>   | <b>3.187,56</b>            | <b>52.058,85</b>       |
|             | <b>815000</b>  | <b>Park- und Gartenanlagen, Kinderspielplätze (Grünraum)</b>      |                     |      |      | <b>0,00</b>            | <b>55.246,41</b>  | <b>0,00</b> | <b>0,00</b>   | <b>3.187,56</b>            | <b>52.058,85</b>       |
|             | 4/0240001/09400  | ISEKI Zwischenachs-Mulchmäherwerk 1,37m                           | 28.05.2020          | 9,0  | 10,0 | 0,00                   | 8.504,80          | 0,00        | 0,00          | 850,48                     | 7.654,32               |
|             | 4/0150002/09054  | Pritschenwagen IVECO Daily Doppelkabine                           | 15.12.2020          | 9,5  | 10,0 | 0,00                   | 43.920,00         | 0,00        | 0,00          | 2.196,00                   | 41.724,00              |
|             | 4/0240001/09405  | Schlegelmulchgerät Peruzzo Scorpion 1200 Frontmulcher             | 03.11.2020          | 9,5  | 10,0 | 0,00                   | 2.821,61          | 0,00        | 0,00          | 141,08                     | 2.680,53               |
| <b>1026</b> | <b>Amts-, Betriebs- und Geschäftsausstattung</b>               |   |                     |      |      | <b>0,00</b>            | <b>111.711,87</b> | <b>0,00</b> | <b>0,00</b>   | <b>5.604,32</b>            | <b>106.107,55</b>      |
|             | <b>815000</b>  | <b>Park- und Gartenanlagen, Kinderspielplätze (Grünraum)</b>      |                     |      |      | <b>0,00</b>            | <b>111.711,87</b> | <b>0,00</b> | <b>0,00</b>   | <b>5.604,32</b>            | <b>106.107,55</b>      |
|             | 4/0290001/09363  | BETA Werkzeugwagen Supertank                                      | 22.07.2020          | 7,5  | 8,0  | 0,00                   | 1.498,00          | 0,00        | 0,00          | 93,63                      | 1.404,37               |
|             | 4/0290003/08280  | div. Spielgeräte-Spielplatzoffensive 2020                         | 02.07.2020          | 9,5  | 10,0 | 0,00                   | 110.213,87        | 0,00        | 0,00          | 5.510,69                   | 104.703,18             |
| <b>1021</b> | <b>Grundstücke, Grundstückseinrichtungen und Infrastruktur</b> |   |                     |      |      | <b>0,00</b>            | <b>355.847,02</b> | <b>0,00</b> | <b>0,00</b>   | <b>10.385,85</b>           | <b>345.461,17</b>      |
|             | <b>816000</b>  | <b>Öffentliche Beleuchtung und öffentliche Uhren</b>              |                     |      |      | <b>0,00</b>            | <b>355.847,02</b> | <b>0,00</b> | <b>0,00</b>   | <b>10.385,85</b>           | <b>345.461,17</b>      |
|             | 2/0070013/09442  | Allgemein - div. Elektromaterial u. Arbeiten                      | 12.02.2020          | 19,0 | 20,0 | 0,00                   | 85.523,76         | 0,00        | 0,00          | 2.780,99                   | 82.742,77              |

| MVAG        | Ansatz<br>Konto                                    | Bezeichnung  | Inbetrieb-<br>nahme | RND  | ND   | Buchwert<br>31.12.2019 | Zugänge          | Abgänge     | Wertaufholung | Abschreibung/<br>Wertmind. | Buchwert<br>31.12.2020 |
|-------------|--|--|---------------------|------|------|------------------------|------------------|-------------|---------------|----------------------------|------------------------|
|             | 2/0070013/09465                                    | Verteiler 11   | 22.12.2020          | 19,5 | 20,0 | 0,00                   | 4.721,25         | 0,00        | 0,00          | 118,03                     | 4.603,22               |
|             | 2/0070013/09455                                    | Verteiler 115  | 24.08.2020          | 19,5 | 20,0 | 0,00                   | 6.512,89         | 0,00        | 0,00          | 162,82                     | 6.350,07               |
|             | 2/0070013/09457                                    | Verteiler 116  | 09.09.2020          | 19,5 | 20,0 | 0,00                   | 17.533,82        | 0,00        | 0,00          | 438,35                     | 17.095,47              |
|             | 2/0070013/09451                                    | Verteiler 122  | 02.07.2020          | 19,5 | 20,0 | 0,00                   | 7.633,51         | 0,00        | 0,00          | 190,84                     | 7.442,67               |
|             | 2/0070013/09450                                    | Verteiler 129  | 20.05.2020          | 19,0 | 20,0 | 0,00                   | 2.802,42         | 0,00        | 0,00          | 73,40                      | 2.729,02               |
|             | 2/0070013/09453                                    | Verteiler 132  | 27.07.2020          | 19,5 | 20,0 | 0,00                   | 7.508,74         | 0,00        | 0,00          | 187,72                     | 7.321,02               |
|             | 2/0070013/09448                                    | Verteiler 142  | 09.04.2020          | 19,0 | 20,0 | 0,00                   | 1.134,55         | 0,00        | 0,00          | 56,73                      | 1.077,82               |
|             | 2/0070013/09444                                    | Verteiler 143  | 06.03.2020          | 19,0 | 20,0 | 0,00                   | 29.975,81        | 0,00        | 0,00          | 1.052,68                   | 28.923,13              |
|             | 2/0070013/09462                                    | Verteiler 153  | 12.10.2020          | 19,5 | 20,0 | 0,00                   | 5.750,58         | 0,00        | 0,00          | 143,76                     | 5.606,82               |
|             | 2/0070013/09456                                    | Verteiler 156  | 02.09.2020          | 19,5 | 20,0 | 0,00                   | 22.853,42        | 0,00        | 0,00          | 571,34                     | 22.282,08              |
|             | 2/0070013/09461                                    | Verteiler 163  | 06.10.2020          | 19,5 | 20,0 | 0,00                   | 5.484,86         | 0,00        | 0,00          | 137,12                     | 5.347,74               |
|             | 2/0070013/09447                                    | Verteiler 166  | 02.04.2020          | 19,0 | 20,0 | 0,00                   | 2.834,69         | 0,00        | 0,00          | 141,73                     | 2.692,96               |
|             | 2/0070013/09449                                    | Verteiler 172  | 24.04.2020          | 19,0 | 20,0 | 0,00                   | 7.931,88         | 0,00        | 0,00          | 204,97                     | 7.726,91               |
|             | 2/0070013/09452                                    | Verteiler 173  | 14.07.2020          | 19,5 | 20,0 | 0,00                   | 538,56           | 0,00        | 0,00          | 13,46                      | 525,10                 |
|             | 2/0070013/09443                                    | Verteiler 181  | 19.02.2020          | 19,0 | 20,0 | 0,00                   | 26.440,09        | 0,00        | 0,00          | 939,57                     | 25.500,52              |
|             | 2/0070013/09445                                    | Verteiler 186  | 18.03.2020          | 19,0 | 20,0 | 0,00                   | 38.891,55        | 0,00        | 0,00          | 1.000,70                   | 37.890,85              |
|             | 2/0070013/09454                                    | Verteiler 187  | 27.07.2020          | 19,5 | 20,0 | 0,00                   | 21.145,41        | 0,00        | 0,00          | 528,64                     | 20.616,77              |
|             | 2/0070013/09460                                    | Verteiler 188  | 28.09.2020          | 19,5 | 20,0 | 0,00                   | 4.891,80         | 0,00        | 0,00          | 122,30                     | 4.769,50               |
|             | 2/0070013/09472                                    | Verteiler 190  | 09.11.2020          | 19,5 | 20,0 | 0,00                   | 633,34           | 0,00        | 0,00          | 15,83                      | 617,51                 |
|             | 2/0070013/09466                                    | Verteiler 191  | 22.12.2020          | 19,5 | 20,0 | 0,00                   | 8.737,12         | 0,00        | 0,00          | 218,43                     | 8.518,69               |
|             | 2/0070013/09469                                    | Verteiler 20   | 19.01.2021          | 20,0 | 20,0 | 0,00                   | 1.934,20         | 0,00        | 0,00          | 0,00                       | 1.934,20               |
|             | 2/0070013/09470                                    | Verteiler 37   | 19.01.2021          | 20,0 | 20,0 | 0,00                   | 313,70           | 0,00        | 0,00          | 0,00                       | 313,70                 |
|             | 2/0070013/09464                                    | Verteiler 38   | 05.12.2020          | 19,5 | 20,0 | 0,00                   | 4.086,33         | 0,00        | 0,00          | 102,16                     | 3.984,17               |
|             | 2/0070013/09471                                    | Verteiler 39   | 30.10.2020          | 19,5 | 20,0 | 0,00                   | 73,10            | 0,00        | 0,00          | 1,83                       | 71,27                  |
|             | 2/0070013/09446                                    | Verteiler 45   | 18.03.2020          | 19,0 | 20,0 | 0,00                   | 10.234,84        | 0,00        | 0,00          | 439,33                     | 9.795,51               |
|             | 2/0070013/09458                                    | Verteiler 59   | 09.09.2020          | 19,5 | 20,0 | 0,00                   | 4.908,80         | 0,00        | 0,00          | 122,72                     | 4.786,08               |
|             | 2/0070013/09463                                    | Verteiler 75   | 12.10.2020          | 19,5 | 20,0 | 0,00                   | 4.872,54         | 0,00        | 0,00          | 121,81                     | 4.750,73               |
|             | 2/0070013/09467                                    | Verteiler 77   | 22.12.2020          | 19,5 | 20,0 | 0,00                   | 2.988,69         | 0,00        | 0,00          | 74,72                      | 2.913,97               |
|             | 2/0070013/09459                                    | Verteiler 91   | 18.09.2020          | 19,5 | 20,0 | 0,00                   | 16.954,77        | 0,00        | 0,00          | 423,87                     | 16.530,90              |
| <b>1024</b> | <b>Sonderanlagen</b>                               |  |                     |      |      | <b>0,00</b>            | <b>3.839,46</b>  | <b>0,00</b> | <b>0,00</b>   | <b>117,45</b>              | <b>3.722,01</b>        |
|             | <b>816000</b>                                      | <b>Öffentliche Beleuchtung und öffentliche Uhren</b> |                     |      |      | <b>0,00</b>            | <b>3.839,46</b>  | <b>0,00</b> | <b>0,00</b>   | <b>117,45</b>              | <b>3.722,01</b>        |
|             | 2/0070013/09441                                    | Verteiler 147 Rowischgasse                           | 31.12.2019          | 19,0 | 20,0 | 0,00                   | 3.839,46         | 0,00        | 0,00          | 117,45                     | 3.722,01               |
| <b>1025</b> | <b>Technische Anlagen, Fahrzeuge und Maschinen</b> |  |                     |      |      | <b>0,00</b>            | <b>10.685,10</b> | <b>0,00</b> | <b>0,00</b>   | <b>578,26</b>              | <b>10.106,84</b>       |
|             | <b>816000</b>                                      | <b>Öffentliche Beleuchtung und öffentliche Uhren</b> |                     |      |      | <b>0,00</b>            | <b>10.685,10</b> | <b>0,00</b> | <b>0,00</b>   | <b>578,26</b>              | <b>10.106,84</b>       |
|             | 4/0150003/07880                                    | Kabeltrommelanhänger-WN 379CR                        | 18.12.2020          | 9,5  | 10,0 | 0,00                   | 9.805,00         | 0,00        | 0,00          | 490,25                     | 9.314,75               |
|             | 4/0240001/09402                                    | Pressmaschine KLAUKE EK50ML im LBoxx-Koffer          | 24.06.2020          | 9,0  | 10,0 | 0,00                   | 880,10           | 0,00        | 0,00          | 88,01                      | 792,09                 |

| MVAG        | Ansatz<br>Konto                                    | Bezeichnung   | Inbetrieb-<br>nahme | RND  | ND   | Buchwert<br>31.12.2019 | Zugänge           | Abgänge     | Wertaufholung | Abschreibung/<br>Wertmind. | Buchwert<br>31.12.2020 |
|-------------|--|---|---------------------|------|------|------------------------|-------------------|-------------|---------------|----------------------------|------------------------|
| <b>1026</b> | <b>Amts-, Betriebs- und Geschäftsausstattung</b>   |   |                     |      |      | <b>0,00</b>            | <b>9.114,47</b>   | <b>0,00</b> | <b>0,00</b>   | <b>379,77</b>              | <b>8.734,70</b>        |
|             | <b>816000</b>                                      | <b>Öffentliche Beleuchtung und öffentliche Uhren</b>                            |                     |      |      | <b>0,00</b>            | <b>9.114,47</b>   | <b>0,00</b> | <b>0,00</b>   | <b>379,77</b>              | <b>8.734,70</b>        |
|             | 4/0300001/09145                                    | Kabel- und Leitungssuchgerät  | 18.12.2020          | 11,5 | 12,0 | 0,00                   | 9.114,47          | 0,00        | 0,00          | 379,77                     | 8.734,70               |
| <b>1025</b> | <b>Technische Anlagen, Fahrzeuge und Maschinen</b> |   |                     |      |      | <b>0,00</b>            | <b>2.419,60</b>   | <b>0,00</b> | <b>0,00</b>   | <b>120,98</b>              | <b>2.298,62</b>        |
|             | <b>820000</b>                                      | <b>Wirtschaftshöfe (Bauhof)</b>   |                     |      |      | <b>0,00</b>            | <b>2.419,60</b>   | <b>0,00</b> | <b>0,00</b>   | <b>120,98</b>              | <b>2.298,62</b>        |
|             | 4/0240001/09403                                    | Bindemaschine-Akku TJEP Ultra Grip 40 (124002) inkl. Ak 28.09.2020              |                     | 9,5  | 10,0 | 0,00                   | 1.362,76          | 0,00        | 0,00          | 68,14                      | 1.294,62               |
|             | 4/0240001/09407                                    | Kettensäge inkl. Sägekette, Ersatzakku  | 17.12.2020          | 9,5  | 10,0 | 0,00                   | 1.056,84          | 0,00        | 0,00          | 52,84                      | 1.004,00               |
| <b>1026</b> | <b>Amts-, Betriebs- und Geschäftsausstattung</b>   |   |                     |      |      | <b>0,00</b>            | <b>12.705,57</b>  | <b>0,00</b> | <b>0,00</b>   | <b>2.401,39</b>            | <b>10.304,18</b>       |
|             | <b>820000</b>                                      | <b>Wirtschaftshöfe (Bauhof)</b>   |                     |      |      | <b>0,00</b>            | <b>12.705,57</b>  | <b>0,00</b> | <b>0,00</b>   | <b>2.401,39</b>            | <b>10.304,18</b>       |
|             | 4/0180003/09426                                    | Hochdruckreiniger Kränzle 2195 TST mit Schmutzkiller (41' 02.03.2020            |                     | 3,0  | 4,0  | 0,00                   | 929,30            | 0,00        | 0,00          | 224,11                     | 705,19                 |
|             | 4/0110002/09445                                    | Wandschalung (Kunststoff)   | 17.09.2020          | 9,5  | 10,0 | 0,00                   | 11.776,27         | 0,00        | 0,00          | 2.177,28                   | 9.598,99               |
| <b>1025</b> | <b>Technische Anlagen, Fahrzeuge und Maschinen</b> |   |                     |      |      | <b>0,00</b>            | <b>1.600,22</b>   | <b>0,00</b> | <b>0,00</b>   | <b>188,23</b>              | <b>1.411,99</b>        |
|             | <b>821000</b>                                      | <b>Fuhrpark</b>   |                     |      |      | <b>0,00</b>            | <b>1.600,22</b>   | <b>0,00</b> | <b>0,00</b>   | <b>188,23</b>              | <b>1.411,99</b>        |
|             | 4/0290001/09362                                    | KFZ-Klimaanlagenwerkzeug (62-tlg.)  | 09.03.2020          | 7,0  | 8,0  | 0,00                   | 1.600,22          | 0,00        | 0,00          | 188,23                     | 1.411,99               |
| <b>1026</b> | <b>Amts-, Betriebs- und Geschäftsausstattung</b>   |   |                     |      |      | <b>0,00</b>            | <b>690.278,32</b> | <b>0,00</b> | <b>0,00</b>   | <b>197.054,37</b>          | <b>493.223,95</b>      |
|             | <b>821000</b>                                      | <b>Fuhrpark</b>   |                     |      |      | <b>0,00</b>            | <b>12.380,80</b>  | <b>0,00</b> | <b>0,00</b>   | <b>694,37</b>              | <b>11.686,43</b>       |
|             | 4/0350001/06267                                    | elektrohydraulische 2-Säulen-Hebebühne Kap. 5500 kg 19' 07.08.2020              |                     | 9,5  | 10,0 | 0,00                   | 10.669,38         | 0,00        | 0,00          | 533,47                     | 10.135,91              |
|             | 4/0240001/09398                                    | Getriebe-Tischbohrmaschine GTB 25   | 02.04.2020          | 9,0  | 10,0 | 0,00                   | 1.711,42          | 0,00        | 0,00          | 160,90                     | 1.550,52               |
|             | <b>833000</b>                                      | <b>Hallenbäder</b>  |                     |      |      | <b>0,00</b>            | <b>16.878,00</b>  | <b>0,00</b> | <b>0,00</b>   | <b>1.687,80</b>            | <b>15.190,20</b>       |
|             | 4/0240001/09399                                    | Reinigungsmaschinen 2x Hallenbad  | 22.04.2020          | 9,0  | 10,0 | 0,00                   | 16.878,00         | 0,00        | 0,00          | 1.687,80                   | 15.190,20              |
|             | <b>839500</b>                                      | <b>Sonstige Betriebe und betriebsähnli. Einrichtungen (Informations-Techn.)</b> |                     |      |      | <b>0,00</b>            | <b>661.019,52</b> | <b>0,00</b> | <b>0,00</b>   | <b>194.672,20</b>          | <b>466.347,32</b>      |
|             | 4/0180003/09452                                    | Apple, IMAC 27" / CTO, Hr. Fanzlauer  | 25.09.2020          | 3,5  | 4,0  | 0,00                   | 3.356,86          | 0,00        | 0,00          | 419,61                     | 2.937,25               |
|             | 4/0180003/09453                                    | Apple, Ret. iPad pro 11 WC, 1 Stk.  | 11.09.2020          | 3,5  | 4,0  | 0,00                   | 1.172,39          | 0,00        | 0,00          | 146,55                     | 1.025,84               |
|             | 4/0180003/09449                                    | Cancom, Lenovo ThinkCentre i5-8500 315 Stk., Lenovo Th 21.12.2020               |                     | 4,0  | 4,0  | 0,00                   | 153.757,68        | 0,00        | 0,00          | 153.757,68                 | 0,00                   |
|             | 4/0180001/09337                                    | Compeco, HP Packard Enterprise 8-Port 10GBASE-T, 2 St 18.09.2020                |                     | 6,5  | 7,0  | 0,00                   | 8.185,13          | 0,00        | 0,00          | 584,65                     | 7.600,48               |
|             | 4/0180001/09331                                    | IT92, BBG GZ-340102384, NetApp AFF-A220A MCC-IP (4 19.08.2020                   |                     | 6,5  | 7,0  | 0,00                   | 207.142,99        | 0,00        | 0,00          | 14.795,93                  | 192.347,06             |
|             | 4/0180001/09332                                    | IT92, BBG GZ-340102384, NetApp E2812 (dual head)                                | 19.08.2020          | 6,5  | 7,0  | 0,00                   | 34.387,37         | 0,00        | 0,00          | 2.456,24                   | 31.931,13              |
|             | 4/0180001/09341                                    | IT92, BBG, Erweiterte Dienstleistung und Schulung, "RZ Nr 16.12.2020            |                     | 6,5  | 7,0  | 0,00                   | 7.797,98          | 0,00        | 0,00          | 557,00                     | 7.240,98               |
|             | 4/0180003/09446                                    | IT92, BBG, Fujitsu U7510 39,6cm 15,6" IPS FullHD                                | 11.12.2020          | 3,5  | 4,0  | 0,00                   | 18.733,22         | 0,00        | 0,00          | 2.341,65                   | 16.391,57              |
|             | 4/0180001/09334                                    | IT92, BBG: GZ-3401.02384, Wartung Fujitsu PRIMERGY F 19.08.2020                 |                     | 6,5  | 7,0  | 0,00                   | 2.104,18          | 0,00        | 0,00          | 150,30                     | 1.953,88               |
|             | 4/0180001/09333                                    | IT92, BBG: GZ-3401.02384, Wartungsverlängerung der be: 19.08.2020               |                     | 6,5  | 7,0  | 0,00                   | 6.690,31          | 0,00        | 0,00          | 477,88                     | 6.212,43               |
|             | 4/0180001/09336                                    | IT92, Brocade Switche, Fujitsu BR SFP, LWL (SMF), 16 GE 18.09.2020              |                     | 6,5  | 7,0  | 0,00                   | 4.808,16          | 0,00        | 0,00          | 990,98                     | 3.817,18               |
|             | 4/0180001/09339                                    | IT92, Fujitsu BBG Vertrag /Server (GZ-Nr. 3401.02383.003 13.10.2020             |                     | 6,5  | 7,0  | 0,00                   | 15.911,06         | 0,00        | 0,00          | 1.136,50                   | 14.774,56              |
|             | 4/0180001/09338                                    | IT92, Fujitsu BBG-Vertrag GZ Nr. 3401 .02383 .003, Fujitsu 08.10.2020           |                     | 6,5  | 7,0  | 0,00                   | 73.261,95         | 0,00        | 0,00          | 5.233,00                   | 68.028,95              |

| MVAG               | Ansatz<br>Konto | Bezeichnung   | Inbetrieb-<br>nahme | RND | ND   | Buchwert<br>31.12.2019 | Zugänge             | Abgänge             | Wertaufholung | Abschreibung/<br>Wertmind. | Buchwert<br>31.12.2020 |
|--------------------|-----------------|---|---------------------|-----|------|------------------------|---------------------|---------------------|---------------|----------------------------|------------------------|
|                    | 4/0180001/09335 | IT92, Fujitsu Primergy RX2540 M5, ESXi-Server, BBG-Vert | 28.08.2020          | 6,5 | 7,0  | 0,00                   | 117.274,28          | 0,00                | 0,00          | 8.376,73                   | 108.897,55             |
|                    | 4/0180003/09450 | K-Printer, Covid19-Massentestungen, Kyocera Ecosys P31  | 08.12.2020          | 4,0 | 4,0  | 0,00                   | 2.878,43            | 0,00                | 0,00          | 2.878,43                   | 0,00                   |
|                    | 4/0180001/09330 | RGE, Online USV AP160N 3kVA, Serverraum Am Kanal 3      | 02.03.2020          | 6,0 | 7,0  | 0,00                   | 2.295,47            | 0,00                | 0,00          | 305,97                     | 1.989,50               |
|                    | 4/0180002/07533 | SPP, Synology RackStation RS820RP+, NAS-Server - 4 St   | 20.10.2020          | 9,5 | 10,0 | 0,00                   | 1.262,06            | 0,00                | 0,00          | 63,10                      | 1.198,96               |
| <b>Gesamtsumme</b> |                 |   |                     |     |      | <b>346.663.196,10</b>  | <b>8.790.622,06</b> | <b>5.029.854,21</b> | <b>0,00</b>   | <b>7.543.765,95</b>        | <b>342.880.198,00</b>  |

Anlagenspiegel Einzelkonten Kapitaltransfer (Anlage 6g)





| MVAG        | Ansatz<br>Konto  | Bezeichnung   | Inbetrieb-<br>nahme | RND  | ND   | Buchwert<br>31.12.2019 | Zugänge     | Abgänge           | Wertaufholung | Abschreibung/<br>Wertmind. | Buchwert<br>31.12.2020 |
|-------------|--|---|---------------------|------|------|------------------------|-------------|-------------------|---------------|----------------------------|------------------------|
| <b>1311</b> | <b>Investitionszuschüsse von Trägern öffentlichen Rechts</b> |   |                     |      |      | <b>-3.922.473,87</b>   | <b>0,00</b> | <b>404.118,67</b> | <b>0,00</b>   | <b>-10.583,05</b>          | <b>-4.316.009,49</b>   |
|             | <b>212000</b>  | <b>Neue Mittelschulen</b>                           |                     |      |      | <b>-19.097,91</b>      | <b>0,00</b> | <b>0,00</b>       | <b>0,00</b>   | <b>-429,17</b>             | <b>-18.668,74</b>      |
|             | 2/0060001/09418  | KT NMS West, Fischauergasse 109                     | 03.08.2016          | 43,5 | 50,0 | -19.097,91             | 0,00        | 0,00              | 0,00          | -429,17                    | -18.668,74             |
|             | <b>262000</b>  | <b>Sportplätze</b>                                  |                     |      |      | <b>-120.708,57</b>     | <b>0,00</b> | <b>0,00</b>       | <b>0,00</b>   | <b>-4.094,94</b>           | <b>-116.613,63</b>     |
|             | 2/0040013/09392  | KT Baseballanlage                                   | 13.12.2016          | 28,5 | 33,0 | -28.686,53             | 0,00        | 0,00              | 0,00          | -972,42                    | -27.714,11             |
|             | 2/0040013/09399  | KT Clubhaus Diving Ducks 2017                       | 08.08.2017          | 29,5 | 33,0 | -46.212,12             | 0,00        | 0,00              | 0,00          | -1.515,15                  | -44.696,97             |
|             | 2/0040013/09393  | KT Neubau HW Clubhaus                               | 31.12.2015          | 27,5 | 33,0 | -45.809,92             | 0,00        | 0,00              | 0,00          | -1.607,37                  | -44.202,55             |
|             | <b>262100</b>  | <b>Sportplätze (Stadion Neu)</b>                    |                     |      |      | <b>-3.727.697,37</b>   | <b>0,00</b> | <b>404.118,67</b> | <b>0,00</b>   | <b>0,00</b>                | <b>-4.131.816,04</b>   |
|             | 2/0040013/09423  | KT Neubau Stadion                                   | 28.09.2019          | 32,0 | 33,0 | -3.727.697,37          | 0,00        | 404.118,67        | 0,00          | 0,00                       | -4.131.816,04          |
|             | <b>265000</b>  | <b>Tennisplätze und -hallen (Tennisplatz)</b>       |                     |      |      | <b>-7.135,15</b>       | <b>0,00</b> | <b>0,00</b>       | <b>0,00</b>   | <b>-528,53</b>             | <b>-6.606,62</b>       |
|             | 4/0040013/09403  | KT Arbeiten Tennisplatz                             | 18.05.2000          | 12,5 | 33,0 | -7.135,15              | 0,00        | 0,00              | 0,00          | -528,53                    | -6.606,62              |
|             | <b>522000</b>  | <b>Reinhaltung der Luft</b>                         |                     |      |      | <b>-47.834,87</b>      | <b>0,00</b> | <b>0,00</b>       | <b>0,00</b>   | <b>-5.530,41</b>           | <b>-42.304,46</b>      |
|             | 2/0120001/09415  | KT Photovoltaikanlagen 2013                         | 28.04.2014          | 7,5  | 15,0 | -43.496,55             | 0,00        | 0,00              | 0,00          | -5.117,24                  | -38.379,31             |
|             | 2/0120001/09416  | KT Photovoltaikanlagen 2015                         | 29.04.2016          | 9,5  | 15,0 | -4.338,32              | 0,00        | 0,00              | 0,00          | -413,17                    | -3.925,15              |
| <b>1313</b> | <b>Investitionszuschüsse von übrigen</b>                     |   |                     |      |      | <b>-23.274,31</b>      | <b>0,00</b> | <b>0,00</b>       | <b>0,00</b>   | <b>-1.939,53</b>           | <b>-21.334,78</b>      |
|             | <b>522000</b>  | <b>Reinhaltung der Luft</b>                         |                     |      |      | <b>-23.274,31</b>      | <b>0,00</b> | <b>0,00</b>       | <b>0,00</b>   | <b>-1.939,53</b>           | <b>-21.334,78</b>      |
|             | 2/0120001/09417  | KT Photovoltaikanlage 2017                          | 31.12.2017          | 11,0 | 15,0 | -23.274,31             | 0,00        | 0,00              | 0,00          | -1.939,53                  | -21.334,78             |
| <b>1311</b> | <b>Investitionszuschüsse von Trägern öffentlichen Rechts</b> |   |                     |      |      | <b>-1.113.455,23</b>   | <b>0,00</b> | <b>0,00</b>       | <b>0,00</b>   | <b>-122.833,34</b>         | <b>-990.621,89</b>     |
|             | <b>612000</b>  | <b>Gemeindestraßen</b>                              |                     |      |      | <b>-1.113.455,23</b>   | <b>0,00</b> | <b>0,00</b>       | <b>0,00</b>   | <b>-122.833,34</b>         | <b>-990.621,89</b>     |
|             | 2/0040001/09422  | KT Im Föhrenwald 2018 Güterwegebau (Waldschulgasse) | 30.08.2018          | 30,0 | 33,0 | -16.692,31             | 0,00        | 0,00              | 0,00          | -538,46                    | -16.153,85             |
|             | 2/0040001/09419  | KT Planungskosten RW 2018                           | 27.12.2018          | 30,5 | 33,0 | -1.409,79              | 0,00        | 0,00              | 0,00          | -44,76                     | -1.365,03              |
|             | 2/0040001/09404  | KT Straßenbau 1985                                  | 30.06.1985          | 0,0  | 33,0 | 0,00                   | 0,00        | 0,00              | 0,00          | 0,00                       | 0,00                   |
|             | 2/0040001/09405  | KT Straßenbau 1986                                  | 30.06.1986          | 0,0  | 33,0 | 0,00                   | 0,00        | 0,00              | 0,00          | 0,00                       | 0,00                   |
|             | 2/0040001/09406  | KT Straßenbau 1987                                  | 30.06.1987          | 0,0  | 33,0 | 0,00                   | 0,00        | 0,00              | 0,00          | 0,00                       | 0,00                   |
|             | 2/0040001/09407  | KT Straßenbau 1988                                  | 30.06.1988          | 0,0  | 33,0 | -10.526,54             | 0,00        | 0,00              | 0,00          | -10.526,54                 | 0,00                   |
|             | 2/0040001/09408  | KT Straßenbau 1989                                  | 30.06.1989          | 1,0  | 33,0 | -21.669,69             | 0,00        | 0,00              | 0,00          | -10.834,85                 | -10.834,84             |
|             | 2/0040001/09409  | KT Straßenbau 1990                                  | 30.06.1990          | 2,0  | 33,0 | -34.374,27             | 0,00        | 0,00              | 0,00          | -11.458,09                 | -22.916,18             |
|             | 2/0040001/09410  | KT Straßenbau 1991                                  | 30.06.1991          | 3,0  | 33,0 | -44.193,94             | 0,00        | 0,00              | 0,00          | -11.048,49                 | -33.145,45             |
|             | 2/0040001/09411  | KT Straßenbau 1992                                  | 30.06.1992          | 4,0  | 33,0 | -61.655,15             | 0,00        | 0,00              | 0,00          | -12.331,03                 | -49.324,12             |
|             | 2/0040001/09412  | KT Straßenbau 1993                                  | 30.06.1993          | 5,0  | 33,0 | -66.726,91             | 0,00        | 0,00              | 0,00          | -11.121,15                 | -55.605,76             |
|             | 2/0040001/09413  | KT Straßenbau 1994                                  | 30.06.1994          | 6,0  | 33,0 | -34.083,64             | 0,00        | 0,00              | 0,00          | -4.869,09                  | -29.214,55             |
|             | 2/0040001/09414  | KT Straßenbau 1997                                  | 30.06.1997          | 9,0  | 33,0 | -3.303,34              | 0,00        | 0,00              | 0,00          | -330,33                    | -2.973,01              |
|             | 2/0040001/09391  | KT Straßenbau 1998                                  | 21.12.1998          | 10,5 | 33,0 | -52.170,28             | 0,00        | 0,00              | 0,00          | -4.536,55                  | -47.633,73             |
|             | 2/0040001/09390  | KT Straßenbau 1999                                  | 31.12.1999          | 11,5 | 33,0 | -107.172,63            | 0,00        | 0,00              | 0,00          | -8.573,81                  | -98.598,82             |
|             | 2/0040001/09389  | KT Straßenbau 2000                                  | 31.12.2000          | 12,5 | 33,0 | -50.453,22             | 0,00        | 0,00              | 0,00          | -3.737,28                  | -46.715,94             |

| MVAG        | Ansatz<br>Konto  | Bezeichnung  | Inbetrieb-<br>nahme | RND  | ND   | Buchwert<br>31.12.2019 | Zugänge     | Abgänge             | Wertaufholung | Abschreibung/<br>Wertmind. | Buchwert<br>31.12.2020 |
|-------------|--|--|---------------------|------|------|------------------------|-------------|---------------------|---------------|----------------------------|------------------------|
|             | 2/0040001/09388  | KT Straßenbau 2001   | 31.12.2001          | 13,5 | 33,0 | -74.413,51             | 0,00        | 0,00                | 0,00          | -5.131,97                  | -69.281,54             |
|             | 2/0040001/09374  | KT Straßenbau 2002   | 11.06.2002          | 14,5 | 33,0 | -126.668,46            | 0,00        | 0,00                | 0,00          | -8.172,16                  | -118.496,30            |
|             | 2/0040001/09375  | KT Straßenbau 2003   | 24.09.2003          | 15,5 | 33,0 | -38.516,74             | 0,00        | 0,00                | 0,00          | -2.334,35                  | -36.182,39             |
|             | 2/0040001/09376  | KT Straßenbau 2004   | 12.11.2004          | 16,5 | 33,0 | -1.856,06              | 0,00        | 0,00                | 0,00          | -106,06                    | -1.750,00              |
|             | 2/0040001/09377  | KT Straßenbau 2005   | 03.11.2005          | 17,5 | 33,0 | -3.269,63              | 0,00        | 0,00                | 0,00          | -176,74                    | -3.092,89              |
|             | 2/0040001/09378  | KT Straßenbau 2006   | 28.12.2006          | 18,5 | 33,0 | -205.338,10            | 0,00        | 0,00                | 0,00          | -10.530,16                 | -194.807,94            |
|             | 2/0040001/09379  | KT Straßenbau 2008   | 10.12.2008          | 20,5 | 33,0 | -7.317,45              | 0,00        | 0,00                | 0,00          | -340,35                    | -6.977,10              |
|             | 2/0040001/09380  | KT Straßenbau 2009   | 31.12.2009          | 21,5 | 33,0 | -3.409,09              | 0,00        | 0,00                | 0,00          | -151,52                    | -3.257,57              |
|             | 2/0040001/09381  | KT Straßenbau 2010   | 30.12.2010          | 22,5 | 33,0 | -91.894,46             | 0,00        | 0,00                | 0,00          | -3.910,40                  | -87.984,06             |
|             | 2/0040001/09382  | KT Straßenbau 2011   | 20.07.2011          | 23,5 | 33,0 | -15.853,42             | 0,00        | 0,00                | 0,00          | -647,08                    | -15.206,34             |
|             | 2/0040001/09383  | KT Straßenbau 2012   | 19.12.2012          | 24,5 | 33,0 | -1.128,27              | 0,00        | 0,00                | 0,00          | -44,25                     | -1.084,02              |
|             | 2/0040001/09384  | KT Straßenbau 2013   | 07.10.2013          | 25,5 | 33,0 | -6.022,73              | 0,00        | 0,00                | 0,00          | -227,27                    | -5.795,46              |
|             | 2/0040001/09385  | KT Straßenbau 2014   | 30.12.2014          | 26,5 | 33,0 | -7.083,32              | 0,00        | 0,00                | 0,00          | -257,58                    | -6.825,74              |
|             | 2/0040001/09386  | KT Straßenbau 2015   | 14.10.2015          | 27,5 | 33,0 | -3.454,55              | 0,00        | 0,00                | 0,00          | -121,21                    | -3.333,34              |
|             | 2/0040001/09387  | KT Straßenbau 2016   | 22.07.2016          | 28,5 | 33,0 | -1.564,39              | 0,00        | 0,00                | 0,00          | -53,03                     | -1.511,36              |
|             | 2/0040001/09400  | KT Straßenbau 2017 Straßenbauarbeiten im gesamten Sta        | 27.10.2017          | 29,5 | 33,0 | -4.528,79              | 0,00        | 0,00                | 0,00          | -148,48                    | -4.380,31              |
|             | 2/0040001/09421  | KT Straßenbau 2018 Straßenbauarbeiten im gesamten Sta        | 11.07.2018          | 30,5 | 33,0 | -16.704,55             | 0,00        | 0,00                | 0,00          | -530,30                    | -16.174,25             |
| <b>1313</b> | <b>Investitionszuschüsse von übrigen</b>                     |  |                     |      |      | <b>-46.772,73</b>      | <b>0,00</b> | <b>0,00</b>         | <b>0,00</b>   | <b>-1.484,85</b>           | <b>-45.287,88</b>      |
|             | <b>612000</b>  | <b>Gemeindestraßen</b>                                       |                     |      |      | <b>-46.772,73</b>      | <b>0,00</b> | <b>0,00</b>         | <b>0,00</b>   | <b>-1.484,85</b>           | <b>-45.287,88</b>      |
|             | 2/0040001/09420  | KT Sparkassengasse 2018 Neuerrichtung der Fußgängerz         | 22.11.2018          | 30,5 | 33,0 | -46.772,73             | 0,00        | 0,00                | 0,00          | -1.484,85                  | -45.287,88             |
| <b>1311</b> | <b>Investitionszuschüsse von Trägern öffentlichen Rechts</b> |  |                     |      |      | <b>-127.220,71</b>     | <b>0,00</b> | <b>3.818.650,00</b> | <b>0,00</b>   | <b>-80.981,81</b>          | <b>-3.864.888,90</b>   |
|             | <b>815000</b>  | <b>Park- und Gartenanlagen, Kinderspielplätze (Grünraum)</b> |                     |      |      | <b>-18.484,85</b>      | <b>0,00</b> | <b>0,00</b>         | <b>0,00</b>   | <b>-606,06</b>             | <b>-17.878,79</b>      |
|             | 4/0040013/09402  | KT Spielplatz Kl. Lazarett 2017                              | 10.11.2017          | 29,5 | 33,0 | -18.484,85             | 0,00        | 0,00                | 0,00          | -606,06                    | -17.878,79             |
|             | <b>816000</b>  | <b>Öffentliche Beleuchtung und öffentliche Uhren</b>         |                     |      |      | <b>-100.470,55</b>     | <b>0,00</b> | <b>0,00</b>         | <b>0,00</b>   | <b>-7.259,39</b>           | <b>-93.211,16</b>      |
|             | 2/0070013/09398  | KT Lampen und Leuchten 2012                                  | 10.12.2012          | 11,5 | 20,0 | -31.687,50             | 0,00        | 0,00                | 0,00          | -2.535,00                  | -29.152,50             |
|             | 2/0070013/09397  | KT Lampen und Leuchten 2013                                  | 10.12.2013          | 12,5 | 20,0 | -33.952,50             | 0,00        | 0,00                | 0,00          | -2.515,00                  | -31.437,50             |
|             | 2/0070013/09396  | KT Lampen und Leuchten 2014                                  | 30.12.2014          | 13,5 | 20,0 | -12.107,50             | 0,00        | 0,00                | 0,00          | -835,00                    | -11.272,50             |
|             | 2/0070013/09395  | KT Lampen und Leuchten 2015                                  | 31.12.2015          | 14,5 | 20,0 | -10.298,05             | 0,00        | 0,00                | 0,00          | -664,39                    | -9.633,66              |
|             | 2/0070013/09401  | KT Lampen und Leuchten 2017                                  | 29.11.2017          | 16,5 | 20,0 | -12.425,00             | 0,00        | 0,00                | 0,00          | -710,00                    | -11.715,00             |
|             | <b>833000</b>  | <b>Hallenbäder</b>   |                     |      |      | <b>-8.265,31</b>       | <b>0,00</b> | <b>0,00</b>         | <b>0,00</b>   | <b>-3.306,12</b>           | <b>-4.959,19</b>       |
|             | 2/0290003/09394  | KT Startsockel 2012  | 22.11.2012          | 1,5  | 10,0 | -8.265,31              | 0,00        | 0,00                | 0,00          | -3.306,12                  | -4.959,19              |
|             | <b>211000</b>  | <b>Volksschulen</b>  |                     |      |      | <b>0,00</b>            | <b>0,00</b> | <b>2.394.050,00</b> | <b>0,00</b>   | <b>-38.613,71</b>          | <b>-2.355.436,29</b>   |
|             | 2/0060001/09421  | KT VS Barwitzius   | 14.08.2020          | 30,5 | 31,0 | 0,00                   | 0,00        | 2.394.050,00        | 0,00          | -38.613,71                 | -2.355.436,29          |
|             | <b>240000</b>  | <b>Kindergärten</b>  |                     |      |      | <b>0,00</b>            | <b>0,00</b> | <b>1.424.600,00</b> | <b>0,00</b>   | <b>-31.196,53</b>          | <b>-1.393.403,47</b>   |
|             | 4/0110002/09442  | KT Erstaussstattung TBE Innenstadt                           | 24.07.2020          | 8,5  | 9,0  | 0,00                   | 0,00        | 8.600,00            | 0,00          | -477,78                    | -8.122,22              |

| MVAG               | Ansatz<br>Konto | Bezeichnung                   | Inbetrieb-<br>nahme | RND  | ND   | Buchwert<br>31.12.2019 | Zugänge     | Abgänge             | Wertaufholung | Abschreibung/<br>Wertmind. | Buchwert<br>31.12.2020 |
|--------------------|-----------------|-------------------------------|---------------------|------|------|------------------------|-------------|---------------------|---------------|----------------------------|------------------------|
|                    | 4/0110002/09454 | KT Erstaustattung TBE Habetin | 08.10.2020          | 9,5  | 10,0 | 0,00                   | 0,00        | 250.000,00          | 0,00          | -12.500,00                 | -237.500,00            |
|                    | 2/0060001/09420 | KT KIGA Bendek                | 14.08.2020          | 31,5 | 32,0 | 0,00                   | 0,00        | 1.166.000,00        | 0,00          | -18.218,75                 | -1.147.781,25          |
| <b>Gesamtsumme</b> |                 |                               |                     |      |      | <b>-5.233.196,85</b>   | <b>0,00</b> | <b>4.222.768,67</b> | <b>0,00</b>   | <b>-217.822,58</b>         | <b>-9.238.142,94</b>   |



Liste der nicht bewerteten Kulturgüter (Anlage 6h)



| Art       | Bezeichnung  | Standort      | Anzahl (bei Sammlungen) |
|-----------|--|---------------|-------------------------|
| Beweglich | 1.1. SCRINIEN (Mittelalterlicher- und Frühneuzeitlicher Urkundenbestand 1239-1799) | 283000_Archiv | 0,00                    |
| Beweglich | 1.1.1. Panzerschrank-Urkunden  | 283000_Archiv | 0,00                    |
| Beweglich | 1.2. Alte Registratur 1788 – 1919, Akten u. Indexbände                             | 283000_Archiv | 0,00                    |
| Beweglich | 1.3. Totenbeschubefunde u. Geburtsanzeigen 1885 – 1937                             | 283000_Archiv | 0,00                    |
| Beweglich | 1.5. Volkszählungen 1857 – 1870 – 1880 – 1934                                      | 283000_Archiv | 0,00                    |
| Beweglich | 1.6. Gewerbescheine und Akten fragmentarisch 4. Viertel 19. Jh./1. Viertel 20. Jh. | 283000_Archiv | 0,00                    |
| Beweglich | 1.7. Akten der Magistratsabteilungen 1920 -1938                                    | 283000_Archiv | 0,00                    |
| Beweglich | 1.9. Bürgermeisterakten 1919/20/22, 1945 – 1958 und 1972 – 1985                    | 283000_Archiv | 0,00                    |
| Beweglich | 1.10.1. MD-Akten alt 1945 – 1989   | 283000_Archiv | 0,00                    |
| Beweglich | 1.10.2. MD-Akten neu 1971 – 2006   | 283000_Archiv | 0,00                    |
| Beweglich | 1.11.2. Heimatrolle  | 283000_Archiv | 0,00                    |
| Beweglich | 1.11.1. Zivil- bzw. „Zwangsarbeiterkartei“ 1943-1945                               | 283000_Archiv | 0,00                    |
| Beweglich | 1.12. Akten der Mag. Abt. 10 Archiv u. Mag. Abt. 9 Archiv 1952 – 2005              | 283000_Archiv | 0,00                    |
| Beweglich | 1.13. Akten des Kulturamtes 1970 – 2015  | 283000_Archiv | 0,00                    |
| Beweglich | 2.1. Handschriften ( Stadtrechtsbücher, Missale, etc.)                             | 283000_Archiv | 0,00                    |
| Beweglich | 2.2.1. Ratsbuch I (1431 – 1467)  | 283000_Archiv | 0,00                    |
| Beweglich | 2.2.2. Ratsbuch II (1467 – 1525)   | 283000_Archiv | 0,00                    |
| Beweglich | 2.2.3. Ratsprotokolle (1542-1550, 1556-1582, 1584, 1586-1599, 1601-1918)           | 283000_Archiv | 0,00                    |
| Beweglich | 2.2.4. Ratsprotokolle 1919 – 1937  | 283000_Archiv | 0,00                    |
| Beweglich | 2.2.5. Ratsherren-Sitzungsprotokolle 1939 – 1945                                   | 283000_Archiv | 0,00                    |
| Beweglich | 2.2.6. Gemeinderatsprotokolle 1946 – 1993  | 283000_Archiv | 0,00                    |
| Beweglich | 2.3. Stadtsenats-Sitzungsprotokolle 1922 – 1985                                    | 283000_Archiv | 0,00                    |
| Beweglich | 2.4. Gewährbücher 1430 – 1740  | 283000_Archiv | 0,00                    |
| Beweglich | 2.5. Testamentsprotokolle 1700 – 1785  | 283000_Archiv | 0,00                    |
| Beweglich | 2.6. Gewölberegister „Alexius Funck“   | 283000_Archiv | 0,00                    |
| Beweglich | 2.7. Gerichtsprotokolle 1583 – 1782  | 283000_Archiv | 0,00                    |
| Beweglich | 2.8. Rathauskorrespondenz 1963 – 2016  | 283000_Archiv | 0,00                    |
| Beweglich | 2.9. Reichsgesetzblätter 1849 – 1918   | 283000_Archiv | 0,00                    |
| Beweglich | 2.10. Bundesgesetzblätter 1919 – 1937, 1945 – 2012                                 | 283000_Archiv | 0,00                    |
| Beweglich | 2.11. Gesetzblätter f. d. Land Österreich 1938 – 1941                              | 283000_Archiv | 0,00                    |
| Beweglich | 2.12. Gesetzblätter f. d. Land NÖ 1920 – 1937, 1945 – 1971                         | 283000_Archiv | 0,00                    |
| Beweglich | 2.12. Gesetzblätter f. d. Land NÖ 1973 – 1996                                      | 283000_Archiv | 0,00                    |
| Beweglich | 2.13. Rechnungsvoranschläge und –abschlüsse 1938 – 2016                            | 283000_Archiv | 0,00                    |
| Beweglich | 3.1. Bestand Lit B - Lit C (18. – 20. Jh.) handschriftl. Verzeichnis 1 – 2645      | 283000_Archiv | 0,00                    |
| Beweglich | 3.2.1. Neuer Archivbestand I   | 283000_Archiv | 0,00                    |
| Beweglich | 3.2.2. Neuer Archivbestand II  | 283000_Archiv | 0,00                    |
| Beweglich | 3.2.3. Sammlung Winkler  | 283000_Archiv | 0,00                    |
| Beweglich | 3.3. Karten- und Plansammlung 1580 - 2000  | 283000_Archiv | 0,00                    |
| Beweglich | 3.4.1. Foto- und Ansichtskartensammlung  | 283000_Archiv | 0,00                    |
| Beweglich | 3.4.2. Glasplattenegative  | 283000_Archiv | 0,00                    |

| Art       | Bezeichnung  | Standort           | Anzahl (bei Sammlungen) |
|-----------|--|--------------------|-------------------------|
| Beweglich | 3.4.3. Großfotos   | 283000_Archiv      | 0,00                    |
| Beweglich | 3.4.4. Diasammlung   | 283000_Archiv      | 0,00                    |
| Beweglich | 3.4.5. Bildbestand IVM   | 283000_Archiv      | 0,00                    |
| Beweglich | 3.5. Industriearchiv (Foto, Dokumente u. Gegenstände zum Thema lokale Verkehrsgeschichte u. Industrie) | 283000_Archiv      | 0,00                    |
| Beweglich | 4.1. Frühe Druckwerke 16.-18. Jh. (Word-Verzeichnis „Ringerlbücher“)                                   | 283000_Archiv      | 0,00                    |
| Beweglich | 4.2.2. Wiener Zeitung 1791 – 2010  | 283000_Archiv      | 0,00                    |
| Beweglich | 4.2.5. Amtsblatt der Stadt 1921 – 1943, 1945 – 2016  | 283000_Archiv      | 0,00                    |
| Beweglich | 4.2.1. Lokalzeitungen 1860 – 2017 (Datenbank, ca. 15.000 Einträge) (ca. 1.000 Bde.)                    | 283000_Archiv      | 0,00                    |
| Beweglich | 4.2.3. Fachzeitschriften, Jahrbücher wissenschaftl. Institute  | 283000_Archiv      | 0,00                    |
| Beweglich | 4.2.4. Amtsblatt der BH 1878 – 1883, 1916 – 1929, 1945 – 2016  | 283000_Archiv      | 0,00                    |
| Beweglich | 4.3. Historische Studienbibliothek, Austriaca  | 283000_Archiv      | 0,00                    |
| Beweglich | 3.6 Kupfer   | 360000_Stadtmuseum | 0,00                    |
| Beweglich | 3.7 Glas   | 360000_Stadtmuseum | 0,00                    |
| Beweglich | 3.8 Bein   | 360000_Stadtmuseum | 0,00                    |
| Beweglich | 3.9 Scherben   | 360000_Stadtmuseum | 0,00                    |
| Beweglich | 4.1 Münzen Antike Kupfer, Silber   | 360000_Stadtmuseum | 0,00                    |
| Beweglich | 4.2 Münzen, Medaillen, Abzeichen Mittelalter, Neuzeit  | 360000_Stadtmuseum | 0,00                    |
| Beweglich | 3.10 Alter Bestand   | 360000_Stadtmuseum | 0,00                    |
| Beweglich | 3.11 Prä-Schachteln  | 360000_Stadtmuseum | 0,00                    |
| Beweglich | 3.12 Sammlung Mühlhofer  | 360000_Stadtmuseum | 0,00                    |
| Beweglich | 1.1 Ölbilder   | 360000_Stadtmuseum | 0,00                    |
| Beweglich | 1.2 Aquarelle und Gouachen   | 360000_Stadtmuseum | 0,00                    |
| Beweglich | 1.3 Fotografien  | 360000_Stadtmuseum | 0,00                    |
| Beweglich | 1.4 Grafische Sammlung   | 360000_Stadtmuseum | 0,00                    |
| Beweglich | 2.2 Artefakte Gold   | 360000_Stadtmuseum | 0,00                    |
| Beweglich | 2.3 Artefakte Silber   | 360000_Stadtmuseum | 0,00                    |
| Beweglich | 2.4 Artefakte Textilien Leinen, Seide, Baumwolle, Samt, Brokat   | 360000_Stadtmuseum | 0,00                    |
| Beweglich | 2.5 Artefakte Bronze   | 360000_Stadtmuseum | 0,00                    |
| Beweglich | 2.6 Artefakte Leder  | 360000_Stadtmuseum | 0,00                    |
| Beweglich | 2.7 Artefakte Wachs  | 360000_Stadtmuseum | 0,00                    |
| Beweglich | 2.8 Artefakte diverse Metalle  | 360000_Stadtmuseum | 0,00                    |
| Beweglich | 2.9 Artefakte Blei   | 360000_Stadtmuseum | 0,00                    |
| Beweglich | 2.10 Artefakte Eisen   | 360000_Stadtmuseum | 0,00                    |
| Beweglich | 2.11 Artefakte Zinn  | 360000_Stadtmuseum | 0,00                    |
| Beweglich | 2.12 Artefakte Keramik Keramik, Steingut, Porzellan  | 360000_Stadtmuseum | 0,00                    |
| Beweglich | 2.13 Artefakte Glas  | 360000_Stadtmuseum | 0,00                    |
| Beweglich | 2.14 Artefakte Stein   | 360000_Stadtmuseum | 0,00                    |
| Beweglich | 2.15 Artefakte diverse   | 360000_Stadtmuseum | 0,00                    |
| Beweglich | 3.1 Knochenfunde   | 360000_Stadtmuseum | 0,00                    |



| <b>Art</b> | <b>Bezeichnung</b> | <b>Standort</b>    | <b>Anzahl (bei Sammlungen)</b> |
|------------|--------------------|--------------------|--------------------------------|
| Beweglich  | 3.2 Eisen          | 360000_Stadtmuseum | 0,00                           |
| Beweglich  | 3.3. Stein         | 360000_Stadtmuseum | 0,00                           |
| Beweglich  | 3.4 Ton            | 360000_Stadtmuseum | 0,00                           |
| Beweglich  | 3.5. Bronze        | 360000_Stadtmuseum | 0,00                           |



Leasingspiegel (Anlage 6i)



## Finanzierungsleasing

| Ansatz- oder Projektbezeichnung | Anschaffungskosten | Buchwert<br>31.12.2019 | Buchwert<br>31.12.2020 | Summe ausstehender<br>Mindestleasing-<br>zahlungen | Restlaufzeit<br>in Jahren |
|---------------------------------|--------------------|------------------------|------------------------|--|---------------------------|
| <b>Summe</b>                    | <b>0,00</b>        | <b>0,00</b>            | <b>0,00</b>            | <b>0,00</b>  |                           |

## Wirtschaftliche Unternehmungen, Betriebe, betriebsähnliche Einrichtungen gem. § 1 Abs. 2

|              |             |             |             |             |
|--------------|-------------|-------------|-------------|-------------|
| <b>Summe</b> | <b>0,00</b> | <b>0,00</b> | <b>0,00</b> | <b>0,00</b> |
|--------------|-------------|-------------|-------------|-------------|

## Operating Leasing

| Ansatz- oder Projektbezeichnung            | Grundmietzeit<br>in Jahren | Gesamtkosten         | Einmalkautiion      | Leasingentgelt (ohne<br>laufender Kautiion) | Laufende Kautiion | Restlaufzeit<br>in Jahren | Kumulierte<br>Restzahlungen |
|--|----------------------------|----------------------|---------------------|---|-------------------|---------------------------|-----------------------------|
| Dr. Fred Sinowatz Schule, Gebäude          | 27,00                      | 3.664.566,19         | 1.900.000,00        | 360.308,32                                  | 0,00              | 2                         | 720.616,64                  |
| Neues Rathaus - Gebäude (Amtsgebäude, TBC) | 26,00                      | 12.000.000,00        | 0,00                | 365.840,70                                  | 0,00              | 12                        | 4.390.088,40                |
| Tierheim                                   | 26,00                      | 1.307.274,28         | 0,00                | 58.109,50                                   | 16.928,62         | 15                        | 1.125.571,80                |
| <b>Summe</b>                               |                            | <b>16.971.840,47</b> | <b>1.900.000,00</b> | <b>784.258,52</b>                           | <b>16.928,62</b>  |                           | <b>6.236.276,84</b>         |

## Wirtschaftliche Unternehmungen, Betriebe, betriebsähnliche Einrichtungen gem. § 1 Abs. 2

|              |  |             |             |             |             |  |             |
|--------------|--|-------------|-------------|-------------|-------------|--|-------------|
| <b>Summe</b> |  | <b>0,00</b> | <b>0,00</b> | <b>0,00</b> | <b>0,00</b> |  | <b>0,00</b> |
|--------------|--|-------------|-------------|-------------|-------------|--|-------------|



Nachweis über Gegebene Darlehen





**Nachweis über den Stand der gegebenen Darlehen am Beginn des Finanzjahres 2020, die Veränderungen während des Finanzjahres 2020 und über den Stand am Schluss des Finanzjahres 2020.**

| <b>Verwendungszweck</b>                          | <b>Laufzeit</b> | <b>Maximaler Rahmen</b> | <b>Anfangsstand 2020</b> | <b>Auszahlungen 2020</b> | <b>Rückzahlungen 2020</b> | <b>Zinsen 2020</b> | <b>Endstand 2020</b> |
|--|-----------------|-------------------------|--------------------------|--------------------------|---------------------------|--------------------|----------------------|
| <b>Förderdarlehen<br/>Landesausstellung 2019</b> | 2018 - 2021     | 12.000.000,00           | 9.000.000,00             | 0,00                     | 6.000.000,00              | 87.712,50          | 3.000.000,00         |



Nachweis über unmittelbare Beteiligungen  
der Gebietskörperschaft (Anlage 6j)



**Fachhochschule- Immobiliengesellschaft m.b.H**

|   |   |
|---|---|
| Name der Einheit                                    | Fachhochschule- Immobiliengesellschaft m.b.H  |
| Firmenbuch-Nr.                                      | 185857w   |
| Beteiligungsart                                     | Sonstige  |
| Stamm-/Grundkapital                                 | 42.000,00   |
| Anteil der Gebietskörperschaft in %                 | 10,00   |
| Buchwert der Beteiligung(t)                         | 1.085.518,00  |
| Geschäftsjahr                                       | 01.10.2018 bis 30.09.2019   |
| Eigenkapital / geschätztes Nettovermögen 31.12.2019 | 10.855.176,00   |
| Eigenkapital / geschätztes Nettovermögen 31.12.2020 | 10.855.176,00   |
| Bilanzsumme   | 88.422.226,00   |
| Finanzverbindlichkeiten                             | 38.222.857,00   |
| Jahresüberschuss/Jahresfehlbetrag                   | -223.066,00   |
| Gewinnausschüttungen an die Gebietskörperschaft     | 0,00  |
| Klassifikation gem. ESVG                            | Gemeinden (inkl. Gemeindeverbände, Gemeindefonds, außerbudgetäre Gemeindeeinheiten) |
| Konzernabschluss                                    | Nein  |

**Fachhochschule Wiener Neustadt GmbH**

|   |   |
|---|---|
| Name der Einheit                                    | Fachhochschule Wiener Neustadt GmbH                                     |
| Firmenbuch-Nr.                                      | 077005v   |
| Beteiligungsart                                     | Verbunden   |
| Stamm-/Grundkapital                                 | 364.000,00  |
| Anteil der Gebietskörperschaft in %                 | 70,00   |
| Buchwert der Beteiligung(t)                         | 34.531.888,00   |
| Geschäftsjahr                                       | 01.10.2018 bis 30.09.2019   |
| Eigenkapital / geschätztes Nettovermögen 31.12.2019 | 49.331.269,00   |
| Eigenkapital / geschätztes Nettovermögen 31.12.2020 | 49.331.269,00   |
| Bilanzsumme   | 73.411.576,00   |
| Finanzverbindlichkeiten                             | 5.716.534,00  |
| Jahresüberschuss/Jahresfehlbetrag                   | -3.551.125,00   |
| Gewinnausschüttungen an die Gebietskörperschaft     | 0,00  |
| Klassifikation gem. ESVG                            | Bund (inkl. Bundesfonds, außerbudgetäre Bundeseinheiten, Bundeskammern) |
| Konzernabschluss                                    | Nein  |

**Geschützte Werkstätte Wiener Neustadt GmbH**

|   |  |
|---|--|
| Name der Einheit                                    | Geschützte Werkstätte Wiener Neustadt GmbH |
| Firmenbuch-Nr.                                      | 115870y                                    |
| Beteiligungsart                                     | Assoziiert                                 |
| Stamm-/Grundkapital                                 | 50.871,00                                  |
| Anteil der Gebietskörperschaft in %                 | 28,57                                      |
| Buchwert der Beteiligung(t)                         | 1.288.751,00                               |
| Geschäftsjahr                                       | 01.01.2019 bis 31.12.2019                  |
| Eigenkapital / geschätztes Nettovermögen 31.12.2019 | 4.510.854,00                               |
| Eigenkapital / geschätztes Nettovermögen 31.12.2020 | 4.510.854,00                               |
| Bilanzsumme   | 6.006.891,00                               |
| Finanzverbindlichkeiten                             | 592.536,00                                 |
| Jahresüberschuss/Jahresfehlbetrag                   | 20.618,00                                  |
| Gewinnausschüttungen an die Gebietskörperschaft     | 0,00                                       |
| Klassifikation gem. ESVG                            | nicht zuordenbar                           |
| Konzernabschluss                                    | Nein                                       |

**Landesausstellungs- Planungs- Errichtungs- u. Organisations GmbH**

|   |  |
|---|--|
| Name der Einheit                                    | Landesausstellungs- Planungs- Errichtungs- u. Organisations GmbH         |
| Firmenbuch-Nr.                                      | 450970t  |
| Beteiligungsart                                     | Verbunden  |
| Stamm-/Grundkapital                                 | 17.500,00  |
| Anteil der Gebietskörperschaft in %                 | 100,00   |
| Buchwert der Beteiligung(t)                         | 938.500,00   |
| Geschäftsjahr                                       | 01.01.2019 bis 31.12.2019  |
| Eigenkapital / geschätztes Nettovermögen 31.12.2019 | 938.500,00   |
| Eigenkapital / geschätztes Nettovermögen 31.12.2020 | 938.500,00   |
| Bilanzsumme   | 34.970.256,00  |
| Finanzverbindlichkeiten                             | 10.190.092,00  |
| Jahresüberschuss/Jahresfehlbetrag                   | 0,00   |
| Gewinnausschüttungen an die Gebietskörperschaft     | 0,00   |
| Klassifikation gem. ESVG                            | Öffentlich kontrollierte nichtfinanzielle Kapitalgesellschaften (Inland) |
| Konzernabschluss                                    | Nein   |

**riz up NÖ Süd GmbH**

|   |  |
|---|--|
| Name der Einheit                                    | riz up NÖ Süd GmbH   |
| Firmenbuch-Nr.                                      | 116776f  |
| Beteiligungsart                                     | Assoziiert   |
| Stamm-/Grundkapital                                 | 873.000,00   |
| Anteil der Gebietskörperschaft in %                 | 33,00  |
| Buchwert der Beteiligung(t)                         | 178.785,00   |
| Geschäftsjahr                                       | 01.01.2019 bis 31.12.2019  |
| Eigenkapital / geschätztes Nettovermögen 31.12.2019 | 541.773,00   |
| Eigenkapital / geschätztes Nettovermögen 31.12.2020 | 541.773,00   |
| Bilanzsumme   | 1.750.708,00   |
| Finanzverbindlichkeiten                             | 102.994,00   |
| Jahresüberschuss/Jahresfehlbetrag                   | -65.282,00   |
| Gewinnausschüttungen an die Gebietskörperschaft     | 0,00   |
| Klassifikation gem. ESVG                            | Öffentlich kontrollierte nichtfinanzielle Kapitalgesellschaften (Inland) |
| Konzernabschluss                                    | Nein   |

**Wiener Alpen in Niederösterreich Tourismus GmbH**

|   |  |
|---|--|
| Name der Einheit                                    | Wiener Alpen in Niederösterreich Tourismus GmbH                          |
| Firmenbuch-Nr.                                      | 278422w  |
| Beteiligungsart                                     | Sonstige   |
| Stamm-/Grundkapital                                 | 50.000,00  |
| Anteil der Gebietskörperschaft in %                 | 4,00   |
| Buchwert der Beteiligung(t)                         | 2.733,00   |
| Geschäftsjahr                                       | 01.01.2019 bis 31.12.2019  |
| Eigenkapital / geschätztes Nettovermögen 31.12.2019 | 68.316,00  |
| Eigenkapital / geschätztes Nettovermögen 31.12.2020 | 68.316,00  |
| Bilanzsumme   | 530.448,00   |
| Finanzverbindlichkeiten                             | 386.522,00   |
| Jahresüberschuss/Jahresfehlbetrag                   | 3.961,00   |
| Gewinnausschüttungen an die Gebietskörperschaft     | 0,00   |
| Klassifikation gem. ESVG                            | Öffentlich kontrollierte nichtfinanzielle Kapitalgesellschaften (Inland) |
| Konzernabschluss                                    | Nein   |

**Wiener Neustadt Holding GmbH**

|   |  |
|---|--|
| Name der Einheit                                    | Wiener Neustadt Holding GmbH   |
| Firmenbuch-Nr.                                      | 281850k  |
| Beteiligungsart                                     | Verbunden  |
| Stamm-/Grundkapital                                 | 35.000,00  |
| Anteil der Gebietskörperschaft in %                 | 100,00   |
| Buchwert der Beteiligung(t)                         | 48.695.694,00  |
| Geschäftsjahr                                       | 01.01.2019 bis 31.12.2019  |
| Eigenkapital / geschätztes Nettovermögen 31.12.2019 | 48.695.694,00  |
| Eigenkapital / geschätztes Nettovermögen 31.12.2020 | 48.695.694,00  |
| Bilanzsumme   | 210.949.918,00   |
| Finanzverbindlichkeiten                             | 147.210.256,00   |
| Jahresüberschuss/Jahresfehlbetrag                   | 2.577.830,00   |
| Gewinnausschüttungen an die Gebietskörperschaft     | 0,00   |
| Klassifikation gem. ESVG                            | Öffentlich kontrollierte nichtfinanzielle Kapitalgesellschaften (Inland) |
| Konzernabschluss                                    | Ja   |



Nachweis über mittelbare Beteiligungen  
der Gebietskörperschaft (Anlage 6k)



**FOTEC Forschungs- und Technologietransfer GmbH**

|   |  |
|---|--|
| Name der Einheit                                    | FOTEC Forschungs- und Technologietransfer GmbH                           |
| Firmenbuch-Nr.                                      | 176224d  |
| Beteiligungsart                                     | Verbunden  |
| Stamm-/Grundkapital                                 | 40.373,00  |
| Anteil der Obergesellschaft in %                    | 100,00   |
| Anteil der Gebietskörperschaft in %                 | 0,01   |
| Buchwert der Beteiligung(t)                         | 0,00   |
| Geschäftsjahr                                       | 01.10.2018 bis 30.09.2019  |
| Eigenkapital / geschätztes Nettovermögen 31.12.2019 | 1.858.422,00   |
| Eigenkapital / geschätztes Nettovermögen 31.12.2020 | 1.858.422,00   |
| Bilanzsumme   | 5.037.875,00   |
| Finanzverbindlichkeiten                             | 859.407,00   |
| Jahresüberschuss/Jahresfehlbetrag                   | 3.268,00   |
| Klassifikation gem. ESVG                            | Öffentlich kontrollierte nichtfinanzielle Kapitalgesellschaften (Inland) |
| Konzernabschluss                                    | Nein   |

**IFP Immobilien Freizeit Parken - Wiener Neustadt GmbH**

|   |  |
|---|--|
| Name der Einheit                                    | IFP Immobilien Freizeit Parken - Wiener Neustadt GmbH                    |
| Firmenbuch-Nr.                                      | 073699g  |
| Beteiligungsart                                     | Sonstige   |
| Stamm-/Grundkapital                                 | 1.598.802,00   |
| Anteil der Obergesellschaft in %                    | 99,00  |
| Anteil der Gebietskörperschaft in %                 | 1,00   |
| Buchwert der Beteiligung(t)                         | 0,00   |
| Geschäftsjahr                                       | 01.01.2019 bis 31.12.2019  |
| Eigenkapital / geschätztes Nettovermögen 31.12.2019 | 12.875.670,00  |
| Eigenkapital / geschätztes Nettovermögen 31.12.2020 | 12.875.670,00  |
| Bilanzsumme   | 116.909.569,00   |
| Finanzverbindlichkeiten                             | 103.487.548,00   |
| Jahresüberschuss/Jahresfehlbetrag                   | 1.034.424,00   |
| Klassifikation gem. ESVG                            | Öffentlich kontrollierte nichtfinanzielle Kapitalgesellschaften (Inland) |
| Konzernabschluss                                    | Nein   |

**Wiener Neustädter Stadtwerke und Kommunal Service GmbH**

|   |  |
|---|--|
| Name der Einheit                                    | Wiener Neustädter Stadtwerke und Kommunal Service GmbH                   |
| Firmenbuch-Nr.                                      | 236957t  |
| Beteiligungsart                                     | Sonstige   |
| Stamm-/Grundkapital                                 | 35.000,00  |
| Anteil der Obergesellschaft in %                    | 99,00  |
| Anteil der Gebietskörperschaft in %                 | 1,00   |
| Buchwert der Beteiligung(t)                         | 0,00   |
| Geschäftsjahr                                       | 01.01.2019 bis 31.12.2019  |
| Eigenkapital / geschätztes Nettovermögen 31.12.2019 | 33.454.368,00  |
| Eigenkapital / geschätztes Nettovermögen 31.12.2020 | 33.454.368,00  |
| Bilanzsumme   | 91.618.574,00  |
| Finanzverbindlichkeiten                             | 44.362.100,00  |
| Jahresüberschuss/Jahresfehlbetrag                   | 1.520.107,00   |
| Klassifikation gem. ESVG                            | Öffentlich kontrollierte nichtfinanzielle Kapitalgesellschaften (Inland) |
| Konzernabschluss                                    | Nein   |

**WN Kul.Tour.Marketing GmbH**

|   |  |
|---|--|
| Name der Einheit                                    | WN Kul.Tour.Marketing GmbH   |
| Firmenbuch-Nr.                                      | 401156k  |
| Beteiligungsart                                     | Verbunden  |
| Stamm-/Grundkapital                                 | 35.000,00  |
| Anteil der Obergesellschaft in %                    | 74,00  |
| Anteil der Gebietskörperschaft in %                 | 1,00   |
| Buchwert der Beteiligung(t)                         | 0,00   |
| Geschäftsjahr                                       | 01.01.2019 bis 31.12.2019  |
| Eigenkapital / geschätztes Nettovermögen 31.12.2019 | 122.230,00   |
| Eigenkapital / geschätztes Nettovermögen 31.12.2020 | 122.230,00   |
| Bilanzsumme   | 1.332.931,00   |
| Finanzverbindlichkeiten                             | 880.446,00   |
| Jahresüberschuss/Jahresfehlbetrag                   | 1.166,00   |
| Klassifikation gem. ESVG                            | Öffentlich kontrollierte nichtfinanzielle Kapitalgesellschaften (Inland) |
| Konzernabschluss                                    | Nein   |

Bericht gem. § 67 (5) NÖ STROG über im Finanzjahr  
getätigte Finanzgeschäfte gem. § 62a NÖ STROG



## **Bericht gemäß § 67 (5) NÖ STROG über im Finanzjahr 2020 getätigte Finanzgeschäfte gemäß § 62a NÖ STROG**

### **1. Darlehensstand der Stadt Wiener Neustadt ohne Tochtergesellschaften Vergleich 31.12.2019 zu 31.12.2020**

Die Stadt Wiener Neustadt hält zum 31.12.2020 keine Darlehen in fremder Währung, sondern ausschließlich in EURO.

|  |   |                |
|--|---|----------------|
| Darlehensstand der Stadt Wiener Neustadt ohne Tochtergesellschaften zum 31.12.2019 | € | 138.128.960,44 |
| Darlehensstand der Stadt Wiener Neustadt ohne Tochtergesellschaften zum 31.12.2020 | € | 129.479.904,15 |

### **2. Derivatgeschäfte der Stadt Wiener Neustadt zum 31.12.2020**

Bei der Stadt Wiener Neustadt bestehen zum 31.12.2020 keine Derivatgeschäfte.

### **3. Veranlagungen der Stadt mit einer Gesamtlaufzeit von länger als 12 Monaten zum 31.12.2020**

Bei der Stadt Wiener Neustadt bestehen zum 31.12.2020 keine Veranlagungen mit einer Gesamtlaufzeit von länger als 12 Monaten.





Rückstellungsspiegel (Anlage 6q)



| Rückstellung                                 | Stand 31.12.2019      | Dotierungen (+)     | Verbrauch (-)       | Auflösung (-)    | Stand 31.12.2020     |
|--|-----------------------|---------------------|---------------------|------------------|----------------------|
| <b>Kurzfristig</b>                           | <b>2.440.006,00</b>   | <b>388.013,75</b>   | <b>487.930,68</b>   | <b>0,00</b>      | <b>2.340.089,07</b>  |
| Rückstellungen für Prozesskosten             | 1.100.000,00          | 0,00                | 90.062,71           | 0,00             | 1.009.937,29         |
| Rückstellungen für nicht konsumierte Urlaube | 1.340.006,00          | 388.013,75          | 397.867,97          | 0,00             | 1.330.151,78         |
| Rückstellungen für ausstehende Rechnungen    | 0,00                  | 0,00                | 0,00                | 0,00             | 0,00                 |
| Sonstige kurzfristige Rückstellungen         | 0,00                  | 0,00                | 0,00                | 0,00             | 0,00                 |
| <b>Langfristig</b>                           | <b>99.764.953,12</b>  | <b>2.328.013,68</b> | <b>5.178.186,99</b> | <b>11.361,65</b> | <b>96.903.418,16</b> |
| Rückstellungen für Abfertigungen             | 10.430.992,62         | 1.372.580,96        | 1.379.765,83        | 0,00             | 10.423.807,75        |
| Rückstellungen für Jubiläumswendungen        | 4.348.480,62          | 888.677,72          | 713.660,76          | 11.361,65        | 4.512.135,93         |
| Rückstellungen für Haftungen                 | 0,00                  | 0,00                | 0,00                | 0,00             | 0,00                 |
| Rückstellungen für Sanierung von Altlasten   | 0,00                  | 0,00                | 0,00                | 0,00             | 0,00                 |
| Rückstellungen für Pensionen (Säule I)       | 60.875.775,00         | 0,00                | 2.408.919,00        | 0,00             | 58.466.856,00        |
| Rückstellungen für Pensionen (Säule II)      | 11.663.899,00         | 66.755,00           | 0,00                | 0,00             | 11.730.654,00        |
| Sonstige langfristige Rückstellungen         | 12.032.619,00         | 0,00                | 644.854,00          | 0,00             | 11.387.765,00        |
| Sonstige langfristige Rückstellungen         | 413.186,88            | 0,00                | 30.987,40           | 0,00             | 382.199,48           |
| <b>Gesamtsumme</b>                           | <b>102.204.959,12</b> | <b>2.716.027,43</b> | <b>5.666.117,67</b> | <b>11.361,65</b> | <b>99.243.507,23</b> |



Haftungsnachweis (Anlage 6r)



## Teil A - Haftungspositionen relevant iSd Art. 15a Vereinbarung HOG

| Bezeichnung der/des Haftungsnehmerin/s oder einer Gruppe gleichartiger Haftungen   | Haftungsrahmen | Stand 31.12.2019 | Zugänge (+)  | Abgänge (-) | Stand 31.12.2020 | davon Umklassifizierungen |
|--|----------------|------------------|--------------|-------------|------------------|---------------------------|
| <b>Untergruppe 1 - Haftungen für Kredit- und Finanzinstitute</b>   |                |                  |              |             |                  |                           |
| <b>Zwischensumme - Untergruppe 1</b>   | <b>0,00</b>    | <b>0,00</b>      | <b>0,00</b>  | <b>0,00</b> | <b>0,00</b>      |                           |
| <b>Untergruppe 2 - Grundbücherlich besicherte Haftungen von Wohnbau-Darlehen</b>   |                |                  |              |             |                  |                           |
| <b>Zwischensumme - Untergruppe 2</b>   | <b>0,00</b>    | <b>0,00</b>      | <b>0,00</b>  | <b>0,00</b> | <b>0,00</b>      |                           |
| <b>Untergruppe 3 - Sonstige Wirtschaftshaftungen</b>   |                |                  |              |             |                  |                           |
| Allgemeine Haftung - kein Darlehensgeber - Haftungsübernahme für Neu in der Stadt- Die Unternehmer e.V. (Ausfallsbürgschaft) | 400.000,00     | 400.000,00       | 0,00         | 0,00        | 400.000,00       |                           |
| Allgemeine Haftung - kein Darlehensgeber - Haftungsübernahme für den SC Wiener Neustadt (Ausfallsbürgschaft)                 | 250.000,00     | 250.000,00       | 0,00         | 250.000,00  | 0,00             |                           |
| Austrian Anadi Bank AG - Darl. aus Übertragung Immobilien (IFP GmbH)   | 5.823.413,37   | 3.112.285,82     | 0,00         | 248.281,99  | 2.864.003,83     |                           |
| Bank Austria Unicredit - Darl. aus Übertragung Immobilien (IFP GmbH)   | 2.748.719,12   | 951.477,64       | 0,00         | 155.583,78  | 795.893,86       |                           |
| Bank Austria Unicredit - Darl. f. Projekt Civitas Nova (IFP GmbH)  | 1.890.000,00   | 438.354,09       | 0,00         | 218.120,25  | 220.233,84       |                           |
| Bank Austria Unicredit - Darl.f.Generalsanierung Akademiebad (IFP GmbH)  | 974.000,00     | 325.096,60       | 0,00         | 91.769,73   | 233.326,87       |                           |
| Bank Austria Unicredit - Div.Darl. f. Abwasserbeseitigung (WNSKS GmbH)   | 9.077.061,73   | 1.838.512,73     | 0,00         | 483.518,96  | 1.354.993,77     |                           |
| Bawag PSK - Darl. f. Errichtung einer Aktivkohlefilteranlage beim Wasserwerk West (WNSKS GmbH)                               | 2.500.000,00   | 0,00             | 2.500.000,00 | 95.368,70   | 2.404.631,30     |                           |
| Bawag PSK - Darl. f. Erw. u. San. Trinkwasserleitungs- u. Ortskanalnetz (WNSKS GmbH)   | 2.000.000,00   | 0,00             | 2.000.000,00 | 76.294,95   | 1.923.705,05     |                           |
| Bawag PSK - Darl. f. Erw. u. San. Trinkwasserleitungs- u. Ortskanalnetz (WNSKS GmbH)   | 1.500.000,00   | 1.500.000,00     | 0,00         | 97.171,80   | 1.402.828,20     |                           |
| Bawag PSK - Darl. f. Err. Wertstoffsammelzentrum (WNSKS GmbH)  | 1.000.000,00   | 1.000.000,00     | 0,00         | 64.781,22   | 935.218,78       |                           |
| Bawag PSK - Darlehen für d. Erweiterung des Wasserwerkes Süd (WNSKS GmbH)  | 2.000.000,00   | 1.871.707,50     | 0,00         | 128.967,71  | 1.742.739,79     |                           |
| Bawag PSK - Darl. f. Buffet Akademiebad (WNSKS GmbH)   | 150.000,00     | 81.626,77        | 0,00         | 7.773,96    | 73.852,81        |                           |
| Bawag PSK - Darlehen für Errichtung einer Biogasanlage (WNSKS GmbH)  | 1.900.000,00   | 1.778.122,12     | 0,00         | 122.519,33  | 1.655.602,79     |                           |
| Bawag PSK - Darl.f.Err. HS Pottendorfer Straße (WNSKS GmbH)  | 11.462.527,02  | 6.927.170,23     | 0,00         | 628.636,42  | 6.298.533,81     |                           |
| Bawag PSK - Darl.f. Zubau Freiwillige Feuerwehr (WNSKS GmbH)   | 4.452.336,15   | 2.630.989,38     | 0,00         | 250.570,40  | 2.380.418,98     |                           |
| Bawag PSK - Darl. aus Übertragung Immobilien (IFP GmbH)  | 785.368,79     | 211.426,44       | 0,00         | 46.720,05   | 164.706,39       |                           |
| Bawag PSK - Darl. f. Investitionen bei Wohn-u. Geschäftsgeb. 09 (IFP GmbH)   | 1.000.000,00   | 94.790,11        | 0,00         | 94.790,11   | 0,00             |                           |

|   |               |              |            |            |              |
|---|---------------|--------------|------------|------------|--------------|
| Bawag PSK - Darl. aus Übertragung Immobilien (IFP GmbH)   | 9.655.151,04  | 2.104.787,47 | 0,00       | 625.568,54 | 1.479.218,93 |
| Bawag PSK - Darl. f. Abwasserbeseitigung (WNSKS GmbH)   | 2.325.530,69  | 898.044,63   | 0,00       | 103.844,12 | 794.200,51   |
| Erste Bank der oesterreichischen Sparkassen AG Fil. Hauptpl. 19, WN - Darl. f. Abwasserverband W.N.-Süd BA 04 | 30.569,83     | 3.644,64     | 0,00       | 592,69     | 3.051,95     |
| Erste Bank der oesterreichischen Sparkassen AG Fil. Hauptpl. 19, WN - Darl. f. Abwasserverband W.N.-Süd BA 02 | 78.448,51     | 9.322,98     | 0,00       | 2.296,69   | 7.026,29     |
| Erste Bank der oesterreichischen Sparkassen AG Fil. Hauptpl. 19, WN - Darl. f. Abwasserverband W.N.-Süd BA 03 | 57.631,37     | 10.391,02    | 0,00       | 1.689,75   | 8.701,27     |
| Erste Bank der oesterreichischen Sparkassen AG Fil. Hauptpl. 19, WN - Darl. f. Abwasserverband W.N.-Süd BA 05 | 48.966,96     | 9.879,65     | 0,00       | 1.369,89   | 8.509,76     |
| Erste Bank der oesterreichischen Sparkassen AG Fil. Hauptpl. 19, WN - Darl. f. Abwasserverband W.N.-Süd BA 07 | 25.435,49     | 5.544,80     | 0,00       | 479,53     | 5.065,27     |
| Erste Bank der oesterreichischen Sparkassen AG Fil. Hauptpl. 19, WN - Darl. f. Abwasserverband W.N.-Süd BA 08 | 17.804,84     | 4.432,61     | 0,00       | 420,17     | 4.012,44     |
| HYPO NOE Landesbank für NOE und Wien AG - Darl. aus Übertragung Immobilien (IFP GmbH)                         | 400.000,00    | 297.981,27   | 0,00       | 26.014,36  | 271.966,91   |
| HYPO NOE Landesbank für NOE und Wien AG - Darl. aus Übertragung Immobilien (IFP GmbH)                         | 10.960.000,00 | 5.405.000,00 | 0,00       | 0,00       | 5.405.000,00 |
| Kommunalkredit Austria AG - Darl.f. Ankauf Anlagevermögen (WNSKS GmbH)  | 6.000.000,00  | 2.470.571,52 | 0,00       | 581.983,66 | 1.888.587,86 |
| Kommunalkredit Austria AG - Darl. f. Investitionen (WNSKS GmbH)   | 3.000.000,00  | 959.244,44   | 0,00       | 225.965,75 | 733.278,69   |
| Kommunalkredit Austria AG - Div.Darl.f. Wasserwerk (WNSKS GmbH)   | 970.314,07    | 65.286,63    | 0,00       | 65.286,63  | 0,00         |
| Kommunalkredit Austria AG - Div.Darl.f. Müllbeseitigung (WNSKS GmbH)  | 5.450.000,00  | 1.320.367,83 | 0,00       | 287.185,04 | 1.033.182,79 |
| Kommunalkredit Austria AG - Div.Darl.f. Abwasserbeseitigung (WNSKS GmbH)                                      | 2.641.805,64  | 724.527,15   | 0,00       | 151.716,79 | 572.810,36   |
| Kommunalkredit Austria AG - Darl. aus Übertragung Immobilien (IFP GmbH)                                       | 1.249.522,00  | 785.894,49   | 0,00       | 94.948,12  | 690.946,37   |
| Landes-Hypothekenbank Steiermark AG - Darl. aus Übertragung Immobilien (IFP GmbH)                             | 5.014.549,59  | 2.345.539,81 | 0,00       | 239.024,47 | 2.106.515,34 |
| Landes-Hypothekenbank Steiermark AG - Darl.f.Generalsan. Sparkassenhäuser (IFP GmbH)                          | 5.200.000,00  | 2.563.832,94 | 0,00       | 354.858,65 | 2.208.974,29 |
| NÖ Landesregierung RU4 - Sicherstellung f. Deponie Heideansiedlung (WNSKS GmbH)                               | 3.300.000,00  | 3.300.000,00 | 171.000,00 | 0,00       | 3.471.000,00 |
| NÖ Wasserwirtschaftsfonds - Darl.f.Erweit.Wasserversorgungsanl. (WNSKS GmbH)                                  | 40.000,00     | 16.804,84    | 171,29     | 0,00       | 16.976,13    |
| NÖ Wasserwirtschaftsfonds - Darl. Ortskanalisation BA 13 (WNSKS GmbH)   | 135.000,00    | 131.448,65   | 1.339,80   | 0,00       | 132.788,45   |
| NÖ Wasserwirtschaftsfonds - Darl. Ortskanalisation BA 14 (WNSKS GmbH)   | 151.737,40    | 134.740,80   | 1.373,35   | 0,00       | 136.114,15   |
| NÖ Wasserwirtschaftsfonds - Darl. Ortskanalisation BA 17 (WNSKS GmbH)   | 35.000,00     | 30.909,49    | 315,04     | 0,00       | 31.224,53    |
| NÖ Wasserwirtschaftsfonds - Darl. Ortskanalisation BA 18 (WNSKS GmbH)   | 22.158,25     | 18.330,58    | 186,83     | 0,00       | 18.517,41    |



**Rechnungsabschluss 2020**

Magistrat Wiener Neustadt

**Haftungsnachweis (Anlage 6r)**

|  |                       |                       |                     |                     |                       |
|--|-----------------------|-----------------------|---------------------|---------------------|-----------------------|
| NÖ Wasserwirtschaftsfonds - Darl. WW - Süd BA 08 (WNSKS GmbH)  | 40.000,00             | 29.763,87             | 301,74              | 0,00                | 30.065,61             |
| NÖ Wohnbauförderungsfonds Abwicklung über HYPO - Darl. aus Übertragung Immobilien (IFP GmbH)         | 7.791.363,65          | 849.692,83            | 0,00                | 324.267,96          | 525.424,87            |
| Raiffeisenbank Schneebergland - Darl. f. Abwasserverband W.N.-Süd BA 09                              | 1.492.881,69          | 162.047,84            | 0,00                | 64.799,97           | 97.247,87             |
| Raiffeisenbank Schneebergland - Darl. f. Abwasserverband W.N.-Süd BA 15                              | 769.125,00            | 411.317,30            | 0,00                | 64.012,85           | 347.304,45            |
| Raiffeisenlandesbank Niederösterreich-Wien AG - Darl. aus Übertragung Immobilien (IFP GmbH)          | 84.630.000,00         | 80.600.000,00         | 0,00                | 0,00                | 80.600.000,00         |
| Raiffeisenlandesbank Niederösterreich-Wien AG - Darl. f. Abwasserverband W.N.-Süd BA 13              | 6.152.500,00          | 4.915.947,68          | 0,00                | 178.200,49          | 4.737.747,19          |
| Raiffeisenlandesbank Niederösterreich-Wien AG - Darl. f. Abwasserverband W.N.-Süd BA 01              | 43.847,15             | 1.508,08              | 0,00                | 1.508,08            | 0,00                  |
| Raiffeisenregionalbank Wr. Neustadt - Darl. f. Investitionen bei Wohn-u. Geschäftsgeb. 10 (IFP GmbH) | 600.000,00            | 62.238,60             | 0,00                | 62.238,60           | 0,00                  |
| Raiffeisenregionalbank Wr. Neustadt - Div.Darl.f. Abwasserbeseitigung (WNSKS GmbH)                   | 6.916.845,48          | 1.469.619,72          | 0,00                | 399.167,17          | 1.070.452,55          |
| Raiffeisenregionalbank Wr. Neustadt - Darlehen für d.Errichtung Marienmarkt (WNSKS GmbH)             | 2.500.000,00          | 1.999.999,99          | 0,00                | 166.666,67          | 1.833.333,32          |
| Raiffeisenregionalbank Wr. Neustadt - Darl.f. Überdachung Parkdeck Ungargasse (WNSKS GmbH)           | 2.500.000,00          | 1.999.999,99          | 0,00                | 166.666,67          | 1.833.333,32          |
| Volksbank Wien AG - Darl. f.Abd. v. Finanzierungen bei d. KA Finanz AG (WNSKS GmbH)                  | 10.339.994,37         | 7.882.082,10          | 0,00                | 1.003.205,05        | 6.878.877,05          |
| Wiener Neustädter Sparkasse - Darl. aus Übertragung Immobilien (IFP GmbH)                            | 2.845.919,73          | 762.597,16            | 0,00                | 187.031,45          | 575.565,71            |
| Wiener Neustädter Sparkasse - Darl. f. 4 CNG-Niederflur-Stadtbusse (WNSKS GmbH)                      | 1.100.000,00          | 0,00                  | 1.100.000,00        | 27.500,00           | 1.072.500,00          |
| Wiener Neustädter Sparkasse - Darl.f. Zubau Arena Nova (Business Messen)                             | 1.271.774,60          | 63.588,73             | 0,00                | 63.588,73           | 0,00                  |
| <b>Zwischensumme - Untergruppe 3</b>   | <b>235.717.303,53</b> | <b>148.238.491,56</b> | <b>5.774.688,05</b> | <b>8.532.967,90</b> | <b>145.480.211,71</b> |
| <b>Summe A</b>   | <b>235.717.303,53</b> | <b>148.238.491,56</b> | <b>5.774.688,05</b> | <b>8.532.967,90</b> | <b>145.480.211,71</b> |

| Haftung der staatlichen, außerbudgetären Einheiten<br>gem. ESVG iSd Art. 15a Vereinbarung HOG | Haftungsrahmen        | Stand 31.12.2019      | Zugänge (+)         | Abgänge (-)         | Stand 31.12.2020      | davon<br>Umklassifizierungen |
|---|-----------------------|-----------------------|---------------------|---------------------|-----------------------|------------------------------|
| <b>Untergruppe 1 - Haftungen für Kredit- und Finanzinstitute</b>                              |                       |                       |                     |                     |                       |                              |
| Zwischensumme - Untergruppe 1   | 0,00                  | 0,00                  | 0,00                | 0,00                | 0,00                  |                              |
| <b>Untergruppe 2 - Grundbücherlich besicherte Haftungen von Wohnbau-Darlehen</b>              |                       |                       |                     |                     |                       |                              |
| Zwischensumme - Untergruppe 2   | 0,00                  | 0,00                  | 0,00                | 0,00                | 0,00                  |                              |
| <b>Untergruppe 3 - Sonstige Wirtschaftshaftungen</b>  |                       |                       |                     |                     |                       |                              |
| Zwischensumme - Untergruppe 3   | 0,00                  | 0,00                  | 0,00                | 0,00                | 0,00                  |                              |
| <b>Summe B</b>  | <b>0,00</b>           | <b>0,00</b>           | <b>0,00</b>         | <b>0,00</b>         | <b>0,00</b>           |                              |
| <b>Gesamtsumme</b>  | <b>235.717.303,53</b> | <b>148.238.491,56</b> | <b>5.774.688,05</b> | <b>8.532.967,90</b> | <b>145.480.211,71</b> |                              |
| <b>Teil B - Haftungspositionen nicht relevant iSd Art. 15a Vereinbarung HOG</b>               |                       |                       |                     |                     |                       |                              |
| Bezeichnung der/des Haftungsnehmerin/s oder einer<br>Gruppe gleichartiger Haftungen           | Haftungsrahmen        | Stand 31.12.2019      | Zugänge (+)         | Abgänge (-)         | Stand 31.12.2020      | davon<br>Umklassifizierungen |
| <b>Untergruppe 1 - Haftungen für Kredit- und Finanzinstitute</b>                              |                       |                       |                     |                     |                       |                              |
| Zwischensumme - Untergruppe 1   | 0,00                  | 0,00                  | 0,00                | 0,00                | 0,00                  |                              |
| <b>Untergruppe 2 - Grundbücherlich besicherte Haftungen von Wohnbau-Darlehen</b>              |                       |                       |                     |                     |                       |                              |
| Zwischensumme - Untergruppe 2   | 0,00                  | 0,00                  | 0,00                | 0,00                | 0,00                  |                              |
| <b>Untergruppe 3 - Sonstige Wirtschaftshaftungen</b>  |                       |                       |                     |                     |                       |                              |
| Kommunalkredit Austria AG - Darl. f. Erweiterung<br>Fachhochschule (FHI GmbH)                 | 14.600.000,00         | 6.647.667,56          | 0,00                | 634.772,54          | 6.012.895,02          |                              |
| Zwischensumme - Untergruppe 3   | 14.600.000,00         | 6.647.667,56          | 0,00                | 634.772,54          | 6.012.895,02          |                              |
| <b>Gesamtsumme</b>  | <b>14.600.000,00</b>  | <b>6.647.667,56</b>   | <b>0,00</b>         | <b>634.772,54</b>   | <b>6.012.895,02</b>   |                              |

Nachweis über Haftungen - Summenblatt



**Nachweis über den Stand an Haftungen aufgliedert nach Haftungsklassen gem. Verordnung über die mittelfristigen Finanzpläne der Gemeinden und die Haftungsobergrenzen der Gemeinden, NÖ LGBl. 1000/11 idgF.**

| Benennung   | Stand am<br>31.12.2020                      | Bewertung der Haftung (lediglich zur<br>Vergleichbarkeit mit den Jahren vor 2019) |   |
|---|---|---|---|
|   |   | in Prozent  | Betrag                                      |
| <p><b><u>Haftungsklasse I</u></b><br/> <i>(Haftungen für hypothekarische Schuldverschreibungen sowie Verbindlichkeiten von Gemeindeverbänden, mit denen Infrastrukturinvestitionen getätigt wurden)</i><br/>                     Abwasserband Wiener Neustadt-Süd</p>                             | <b>5.218.666,49</b>                         | 10,00%  | <b>521.866,65</b>                           |
| <p><b><u>Haftungsklasse II</u></b><br/> <i>(Haftungen für Verbindlichkeiten von Rechtsträgern, welche unter dem beherrschenden Einfluss der Gemeinde stehen und deren laufende Einnahmen zu mehr als der Hälfte von der Gemeinde erwirtschaftet werden)</i><br/>                     IFP GmbH</p> | <b>98.141.777,21</b>                        | 20,00%  | <b>19.628.355,44</b>                        |
| <p><b><u>Haftungsklasse III</u></b><br/> <i>(Haftungen für Körperschaften des öffentlichen Rechts)</i></p>  | <b>0,00</b>                                 | 25,00%  | <b>0,00</b>                                 |
| <p><b><u>Haftungsklasse IV</u></b><br/> <i>(Haftungen für Verbindlichkeiten von ausgegliederten Unternehmungen mit eigener Rechtspersönlichkeit, die unter beherrschendem Einfluss einer oder mehrerer Gemeinden stehen)</i></p> <p>FHI GmbH<br/>                     WNSKS GmbH</p>              | <b>6.012.895,02</b><br><b>41.719.768,01</b> | 30,00%<br>30,00%  | <b>1.803.868,51</b><br><b>12.515.930,40</b> |
| <p><b><u>Haftungsklasse V</u></b><br/> <i>(Alle übrigen Haftungen)</i><br/>                     Business Messen GmbH, Ausfallsbürgschaft Unternehmerverein</p>  | <b>400.000,00</b>                           | 100,00%   | <b>400.000,00</b>                           |
| <b>Summe der Haftungen</b>  | <b>151.493.106,73</b>                       |   | <b>34.870.021,00</b>                        |

Berechnung der Obergrenze gemäß §1 NÖ HOG 2019

75% der Öffentlichen Abgaben (Abschnitt 92 und 93) ordentlicher Haushalt - Rechnungsabschluss 2018:

**61.312.068,76**



Nachweis über Mitgliedschaften





**Nachweis gemäß § 66 Abs. 4 NÖ STROG:  
 Nachweis über den Stand der Mitgliedschaften bei Vereinen 2020  
 (Jahresbeitrag höher als EUR 20.000,--)**

| Lfd. Nr. | Bezeichnung                                   | Vereinsregister-<br>nummer | Jahresbeitrag    |
|----------|---|----------------------------|------------------|
| 1        | 2   | 3                          | 4                |
| 1        | Gemeindevertreterverbände in Niederösterreich |                            | EUR<br>64.348,09 |
|          | <b>Summe</b>                                  |                            | <b>64.348,09</b> |



Anzahl der Ruhe- u. Versorgungsgenussempfänger  
u. pensionsbezogene Aufwendungen (Anlage 6s)



Anlage 6s - Anzahl der Ruhe- und Versorgungsenusempfänger und pensionsbezogenen Aufwendungen  
Angaben in Euro bzw. in Köpfen (Rechnungsabschluss)

| (1)  | (2)   | (3)                           |                                 | (5)                                 |                                 | (7)  | (8)   |
|------|---|-------------------------------|---------------------------------|-------------------------------------|---------------------------------|--|---|
| Jahr | Aufwendungen für Pensionsleistungen der Gebietskörperschaft | Anzahl der Ruhegenusempfänger |                                 | Anzahl der Versorgungsenusempfänger |                                 | Aufwendungen für Pensionsleistungen Zusammenfassung nach § 1 Abs. 2 <sup>2</sup> | Anzahl der Ruhe- und Versorgungsenusempfänger Zusammenfassung gem. § 1 Abs. 2 |
|      |   | Gesamt                        | davon Landeslehrer <sup>1</sup> | Gesamt                              | davon Landeslehrer <sup>1</sup> |  |   |
| 2021 |   | 47                            | 0                               | 24                                  | 0                               | 3.986.394,00   | 71  |
| 2022 |   | 47                            | 0                               | 24                                  | 0                               | 4.034.230,00   | 71  |
| 2023 |   | 47                            | 0                               | 24                                  | 0                               | 4.082.641,00   | 71  |
| 2024 |   | 45                            | 0                               | 21                                  | 0                               | 3.889.539,00   | 66  |
| 2025 |   | 42                            | 0                               | 20                                  | 0                               | 3.855.865,00   | 62  |
| 2026 |   | 40                            | 0                               | 19                                  | 0                               | 3.664.952,00   | 59  |
| 2027 |   | 36                            | 0                               | 18                                  | 0                               | 3.388.695,00   | 54  |
| 2028 |   | 37                            | 0                               | 17                                  | 0                               | 3.464.113,00   | 54  |
| 2029 |   | 32                            | 0                               | 14                                  | 0                               | 3.112.530,00   | 46  |
| 2030 |   | 28                            | 0                               | 9                                   | 0                               | 2.757.862,00   | 37  |
| 2031 |   | 27                            | 0                               | 7                                   | 0                               | 2.664.519,00   | 34  |
| 2032 |   | 23                            | 0                               | 5                                   | 0                               | 2.263.030,00   | 28  |
| 2033 |   | 21                            | 0                               | 3                                   | 0                               | 2.002.024,00   | 24  |
| 2034 |   | 20                            | 0                               | 2                                   | 0                               | 1.831.659,00   | 22  |
| 2035 |   | 17                            | 0                               | 2                                   | 0                               | 1.540.316,00   | 19  |
| 2036 |   | 14                            | 0                               | 1                                   | 0                               | 1.164.508,00   | 15  |
| 2037 |   | 13                            | 0                               | 1                                   | 0                               | 1.089.315,00   | 14  |
| 2038 |   | 12                            | 0                               | 0                                   | 0                               | 844.268,00   | 12  |
| 2039 |   | 11                            | 0                               | 0                                   | 0                               | 778.063,00   | 11  |
| 2040 |   | 8                             | 0                               | 0                                   | 0                               | 571.912,00   | 8   |
| 2041 |   | 5                             | 0                               | 0                                   | 0                               | 327.362,00   | 5   |
| 2042 |   | 5                             | 0                               | 0                                   | 0                               | 331.291,00   | 5   |
| 2043 |   | 5                             | 0                               | 0                                   | 0                               | 468.189,00   | 5   |
| 2044 |   | 5                             | 0                               | 0                                   | 0                               | 473.808,00   | 5   |
| 2045 |   | 3                             | 0                               | 0                                   | 0                               | 325.342,00   | 3   |

|                                       |  |   |   |   |   |               |   |
|---------------------------------------|--|---|---|---|---|---------------|---|
| 2046                                  |  | 2 | 0 | 0 | 0 | 266.114,00    | 2 |
| 2047                                  |  | 2 | 0 | 0 | 0 | 269.307,00    | 2 |
| 2048                                  |  | 2 | 0 | 0 | 0 | 272.539,00    | 2 |
| 2049                                  |  | 1 | 0 | 0 | 0 | 204.243,00    | 1 |
| 2050                                  |  | 1 | 0 | 0 | 0 | 206.694,00    | 1 |
| 2051                                  |  | 1 | 0 | 0 | 0 | 209.175,00    | 1 |
| Summe<br>Aufwendungen<br>für 30 Jahre |  |   |   |   |   | 54.340.499,00 |   |

Fußnote:

<sup>1</sup> Landeslehrer, für die gemäß § 4 Abs. 1 FAG 2017 Besoldungskosten ersetzt werden (siehe auch § 4 Abs. 5 FAG 2017).

Gemeinden (ohne Wien) haben diese Spalte nicht zu befüllen, sofern dieser Sachverhalt für sie nicht zutrifft.

<sup>2</sup> Hinweis darauf, dass keine doppelte Erfassung in Spalte 2 und 7 zu erfolgen hat

Einzelnachweis über die nicht voranschlagswirksame Gebarung  
gemäß § 12 (Anlage 6t)





| Konto  | Kontenbezeichnung  | Stand 31.12.2019    | Umsatz Soll           | Umsatz Haben          | Stand 31.12.2020    |
|--|--|---------------------|-----------------------|-----------------------|---------------------|
| <b>Veränderung der nicht voranschlagswirksamen Forderungen</b> |  |                     |                       |                       |                     |
| 270000   | Finanzamt Vorsteuerbeträge (nicht voranschlagswirksame Geb       | -146.581,19         | 3.604.803,07          | 4.068.479,31          | 317.095,05          |
| 270200   | Finanzamt Vorsteuerbeträge: USt-Guthaben (nicht voranschlag      | 426.442,90          | 426.442,90            | 0,00                  | 0,00                |
| 279100   | Sonstige f.Dritte geleistete Vorschüsse: USt-Rückstand (nicht v  | -22.600,82          | -22.600,82            | 0,00                  | 0,00                |
| 279100/1   | Sonstige f.Dritte geleistete Vorschüsse: Zweigkassen (nicht vor  | 11.644,27           | 539,27                | 150,00                | 11.255,00           |
| 279100/2   | Sonstige für Dritte geleistete Vorschüsse: Kassenfehlbeträge     | 0,00                | 0,00                  | 89,27                 | 89,27               |
| 279100/3   | Sonstige f.Dritte geleistete Vorschüsse: Kreditkarten (Mastercar | 0,00                | 5.185,96              | 5.185,96              | 0,00                |
| 279300   | Sonstige für Dritte geleistete Vorschüsse (allgemein)            | 4.000,00            | 4.387,94              | 387,94                | 0,00                |
| 279300/2   | Sonstige für Dritte geleistete Vorschüsse: FA USt-GH, Verrech    | 1.355.979,98        | 3.240.837,08          | 2.394.992,98          | 510.135,88          |
| 279300/3   | Sonstige für Dritte geleistete Vorschüsse: Neue Heimat (Schles   | 420,40              | 16.066,28             | 16.440,10             | 794,22              |
| 279300/4   | Sonstige für Dritte geleistete Vorschüsse: EGW Heimstätte (Ro    | 7.967,99            | 61.243,23             | 56.123,63             | 2.848,39            |
| 279300/6   | Sonstige für Dritte geleistete Vorschüsse: Wien-Süd Pottendf. (l | 988,24              | 7.995,50              | 7.875,54              | 868,28              |
| 279300/7   | Sonstige für Dritte geleistete Vorschüsse: Wien-Süd Stadt (MDl   | 10.394,71           | 78.148,54             | 69.509,89             | 1.756,06            |
| 279300/8   | Sonstige für Dritte geleistete Vorschüsse: Wien-Süd IFP (MD07    | 59.293,20           | 319.164,45            | 334.448,51            | 74.577,26           |
| 279500   | Sonstige für Dritte geleistete Vorschüsse (Polytechn. Schule) (r | 0,00                | 53.775,22             | 120.729,81            | 66.954,59           |
| 287190   | Sonstige kurzfristige Forderungen Vorsch. Pers.Amt-Bezugsver     | 6.166,37            | 30.158.498,23         | 30.151.714,90         | -616,96             |
| 287790   | Kassenmittel Sonstige kurzfristige Forderungen                   | 0,00                | 63.619.431,81         | 63.619.431,81         | 0,00                |
| 290000   | Aktive Rechnungsabgrenzung (ARA)                                 | 238.576,69          | 238.576,69            | 427.544,57            | 427.544,57          |
| 290200   | Aktive Rechnungsabgrenzungen ARA (Vorauszahlungen)               | 810.149,68          | 810.149,68            | 342.386,42            | 342.386,42          |
|  | <b>Summe</b>   | <b>2.762.842,42</b> | <b>102.622.645,03</b> | <b>101.615.490,64</b> | <b>1.755.688,03</b> |

| Konto  | Kontenbezeichnung  | Stand 31.12.2019 | Umsatz Soll  | Umsatz Haben | Stand 31.12.2020 |
|--|--|------------------|--------------|--------------|------------------|
| <b>Veränderung der nicht voranschlagswirksamen Verbindlichkeiten</b> |  |                  |              |              |                  |
| 360000   | Umsatzsteuer (nicht voranschlagswirksame Gebarung)             | -234.562,16      | 3.410.374,05 | 3.297.493,38 | -121.681,49      |
| 360700/1   | Umsatzsteuer (NÖ.LdReg-Nächtigungstaxe)                        | 12.126,65        | 146.265,49   | 152.993,00   | 5.399,14         |
| 360700/2   | Umsatzsteuer (NÖ.LdReg.-5 % Interessentenbeitrag)              | 3.256,13         | 1.687,00     | 4.943,13     | 0,00             |
| 361000   | Erläge von/für Dienstst. d.Gebietsk. NÖ.Ld.Verw.Abg.(Staatsbü) | 10.885,40        | -6.556,40    | 0,00         | 4.329,00         |
| 361100/1   | Erläge von/für Dienstst. d.Gebietsk. (NÖ.LdReg.-Seuchenvorso)  | 101.401,57       | 429.041,48   | 420.085,89   | 110.357,16       |
| 361100/5   | Erläge von/für Dienstst. d.Gebietsk. (Polytechn.Schule)        | 0,00             | 36.861,43    | 36.861,43    | 0,00             |
| 361200   | Erläge von/für Dienstst. d.Gebietsk. (Geldstrafen)             | 64.058,40        | 33.977,48    | 24.471,48    | 73.564,40        |
| 361400   | Erläge von/für Dienstst. d.Gebietsk. (Soz.Amt-fremde Gelder)   | 72.620,10        | 203.214,96   | 222.077,77   | 53.757,29        |
| 361600   | Erläge von/für Dienstst. d.Gebietsk. (Skto.GBA.ausw.Gem.)      | 11.575,52        | 1.214.701,97 | 1.201.839,25 | 24.438,24        |
| 362000   | Gehaltsabzugsgebarungen: Lohnsteuer                            | 495.618,80       | 5.307.772,92 | 5.317.619,23 | 485.772,49       |
| 362100   | Gehaltsabzugsgebarungen: Beitrag FBH-Fds.                      | 83.066,94        | 1.082.615,53 | 1.081.051,65 | 84.630,82        |
| 362200   | Gehaltsabzugsgebarungen: BKK-pragm.Bed.                        | 385.575,15       | 6.334.374,61 | 6.292.675,57 | 427.274,19       |
| 362300   | Gehaltsabzugsgebarungen: GKK-Vertr.Bed.                        | 462.190,62       | 5.698.508,78 | 5.727.538,38 | 433.161,02       |
| 362300/7   | Gehaltsabzugsgebarungen: SV-Beitrag Kursleiter                 | 0,00             | 5.057,21     | 5.057,21     | 0,00             |
| 362400   | Gehaltsabzugsgebarungen: Kulturgr.u.Groschenausgl              | 246,82           | 2.182,22     | 2.251,09     | 177,95           |
| 362500   | Gehaltsabzugsgebarungen: Betriebspension                       | 1.731,11         | 19.426,91    | 19.598,10    | 1.559,92         |
| 362600   | Gehaltsabzugsgebarungen: Gewerksch.Beitr.                      | 14.226,39        | 191.238,24   | 191.906,26   | 13.558,37        |
| 362700   | Gehaltsabzugsgebarungen: Personalvertr.Umlage                  | 5.275,17         | 73.564,92    | 73.542,87    | 5.297,22         |
| 362800   | Gehaltsabzugsgebarungen: Kommunalsteuer                        | 0,00             | 415.669,95   | 415.669,95   | 0,00             |
| 362900   | Gehaltsabzugsgebarungen: Drittverbote                          | 4.157,28         | 132.143,68   | 132.602,62   | 3.698,34         |
| 362900/1   | Gehaltsabzugsgebarungen: gem.Pensionsauszlg.                   | 0,00             | 99.057,10    | 99.057,10    | 0,00             |
| 362900/3   | Gehaltsabzugsgebarungen: Zukunftssicherung                     | 1.098,00         | 37.300,00    | 37.125,00    | 1.273,00         |
| 363090/1   | Einbehaltungen und Überzahlungen von Dritten (Kautionen Scf    | 1.620,04         | 0,00         | 0,00         | 1.620,04         |
| 363090/2   | Einbehaltungen und Überzahlungen von Dritten (Kautionen Get    | 12.840,00        | 840,00       | 210,00       | 13.470,00        |
| 363190   | Einbehaltungen und Überzahlungen von Dritten (Hafrücklässe)    | 14.617,47        | 15.655,06    | 20.815,18    | 9.457,35         |
| 369090   | Sonst.Erläge: Klubbeiträge der Funkt.                          | 0,00             | 247.338,37   | 247.338,37   | 0,00             |
| 369190   | Sonstige Erläge: Kassenüberschüsse                             | 292,40           | 151,80       | 115,20       | 329,00           |
| 369290   | Sonst.Erläge: Verwahrgelder-allgemein                          | 1.283,28         | 27.940,76    | 29.179,10    | 44,94            |
| 369290/2   | Sonstige Erläge: Verwahrgelder (Fundamt)                       | 3.644,42         | 3.010,86     | 2.868,37     | 3.786,91         |
| 369290/3   | Sonst.Erläge: Verwahrgelder                                    | 20.530,09        | 8.492,04     | 5.911,30     | 23.110,83        |
| 369290/4   | Sonstige Erläge: Trichinenbeschau (Dr.Stiel)                   | 6,00             | 33,00        | 16,50        | 22,50            |
| 369290/5   | Sonst.Erläge: Verwahrgelder                                    | 0,00             | 16.160,00    | 16.160,00    | 0,00             |
| 369290/6   | Sonst.Erläge: Verwahrgelder                                    | 11.006,66        | 8.786,92     | 14.991,50    | 4.802,08         |
| 369390   | Sonstige Erläge: Bundesstempelgebühren                         | 94.181,97        | 284.617,12   | 323.888,68   | 54.910,41        |
| 369390/1   | Sonstige Erläge: Bundesstempelgebühren (Abgaben)               | 11.590,38        | 72.654,93    | 74.917,19    | 9.328,12         |
| 369390/3   | Sonstige Erläge: Bundesstempelgebühren (MA4-Tiefbau)           | 0,00             | 0,00         | 33,65        | -33,65           |
| 369390/4   | Sonstige Erläge: Bundesstempelgebühren                         | 0,00             | 1.780,18     | 1.760,17     | 20,01            |
| 390000   | Passive Rechnungsabgrenzung (PRA)                              | 794.497,91       | 586,54       | 794.497,91   | 586,54           |

| Konto  | Kontenbezeichnung                             | Stand 31.12.2019    | Umsatz Soll          | Umsatz Haben         | Stand 31.12.2020    |
|--|---|---------------------|----------------------|----------------------|---------------------|
| <b>Veränderung der nicht voranschlagswirksamen Verbindlichkeiten</b> |   |                     |                      |                      |                     |
| 390200   | Passive Rechnungsabgrenzung (Voreinzahlungen) | 474.593,45          | 0,00                 | 474.593,45           | 0,00                |
|  | <b>Summe</b>                                  | <b>2.935.251,96</b> | <b>25.556.527,11</b> | <b>26.763.756,93</b> | <b>1.728.022,14</b> |



Personaldaten iSd ÖStp (Anlage 4)



| Gruppe 1 - gesamt  | Dienstverhältnis zu Gemeinde, dienstleistend in einer Dienststelle, bezahlt aus dem Budget |       | Personalaufwendungen, Aktive, betriebsmäßige Darstellung exklusive Ausgliederungen |   |                      |                |        |
|--|--|-------|--|---|----------------------|----------------|--------|
|  | Köpfe  | VBÄ   | davon melden Gemeinden optional  |   |                      |                | gesamt |
| Bezüge (L und G: Unterklasse 50-55)                          |  |       | Nebengebühren (L und G: Gruppen 564-569)   | Dienstgeberbeiträge (L und G: Unterklasse 58) | Weitere Aufwendungen | Kontenklasse 5 |        |
| BeamtInnen   | 2,0  | 2,0   |  |   |                      |                |        |
| Vertragsbedienstete  | 598,0  | 520,5 |  |   |                      |                |        |
| KV-Bedienstete (Kollektivvertrag)                            | 0,0  | 0,0   |  |   |                      |                |        |
| Summe  | 600,0  | 522,5 |  |   |                      |                |        |
| <b>darunter (Teilmengen der Gruppe 1)</b>                    |  |       |  |   |                      |                |        |
| MusikschullehrerInnen  | 32,0   | 20,6  |  |   |                      |                |        |
| KindergärtnerInnen und                                       | 0,0  | 0,0   |  |   |                      |                |        |
| Bedienstete nicht-ausgliederter Krankenanstalten             | 0,0  | 0,0   |  |   |                      |                |        |
| <b>Gruppe 1a - Ausbildungsverhältnisse (insb. Lehrlinge)</b> |  |       |  |   |                      |                |        |
|  | 0,0  |       |  |   |                      |                |        |

| Gruppe 2 - gesamt                   | Dienstverhältnis zur Gemeinde, dienstleistend bei sonstigem Rechtsträger, bezahlt aus dem Budget |       | Personalaufwendungen, Aktive, Ausgliederter |   |                      |                |        |
|-------------------------------------|--|-------|---|---|----------------------|----------------|--------|
|                                     | Köpfe  | VBÄ   | davon melden Gemeinden optional             |   |                      |                | gesamt |
| Bezüge (L und G: Unterklasse 50-55) |  |       | Nebengebühren (L und G: Gruppen 564-569)    | Dienstgeberbeiträge (L und G: Unterklasse 58) | Weitere Aufwendungen | Kontenklasse 5 |        |
| BeamtInnen                          | 6,0  | 6,0   |   |   |                      |                |        |
| Vertragsbedienstete                 | 167,0  | 156,6 |   |   |                      |                |        |
| Summe                               | 173,0  | 162,6 |   |   |                      |                |        |

| Gruppe 2 - nach Rechnungsträger             |      | Köpfe | VBÄ   |
|---|------|-------|-------|
| Einheit: 0111                               |      |       |       |
| Refundierung des Personalaufwandes? Ja/Nein | Ja   |       |       |
| Anzahl Bedienstete                          |      | 5,0   | 4,4   |
| Einheit: 0113                               |      |       |       |
| Refundierung des Personalaufwandes? Ja/Nein | Ja   |       |       |
| Anzahl Bedienstete                          |      | 2,0   | 1,5   |
| Einheit: 0114                               |      |       |       |
| Refundierung des Personalaufwandes? Ja/Nein | Ja   |       |       |
| Anzahl Bedienstete                          |      | 4,0   | 4,0   |
| Einheit: 0116                               |      |       |       |
| Refundierung des Personalaufwandes? Ja/Nein | Ja   |       |       |
| Anzahl Bedienstete                          |      | 6,0   | 6,0   |
| Einheit: 0117                               |      |       |       |
| Refundierung des Personalaufwandes? Ja/Nein | Ja   |       |       |
| Anzahl Bedienstete                          |      | 5,0   | 5,0   |
| Einheit: 0119                               |      |       |       |
| Refundierung des Personalaufwandes? Ja/Nein | Ja   |       |       |
| Anzahl Bedienstete                          |      | 148,0 | 139,2 |
| Einheit: 2730                               |      |       |       |
| Refundierung des Personalaufwandes? Ja/Nein | Nein |       |       |
| Anzahl Bedienstete                          |      | 3,0   | 2,6   |



| BeamtInnen-PensionistInnen zum 31.12.2020   |              |                                   |                                   |
|---|--------------|-----------------------------------|-----------------------------------|
|   | Anzahl       | Ø-Pensionshöhe /Mt. <sup>1)</sup> |                                   |
| RuhegenussbezieherInnen   | 101,0        | 4.102,7                           |                                   |
| Hinterbliebene <sup>2)</sup>  | 42,0         | 2.383,2                           |                                   |
| <b>Neue RuhegenussbezieherInnen im Bezugsjahr 2020</b>  |              |                                   |                                   |
|   | Anzahl       | Ø-Pensionsantrittsalter           | Ø-Pensionshöhe /Mt. <sup>1)</sup> |
| Alterspension <sup>3)</sup>   | 0,0          | 0,0                               | 0,0                               |
| Dienstunfähigkeit <sup>4)</sup>   | 0,0          | 0,0                               | 0,0                               |
| vorzeitige Pensionierung mit Abschlag <sup>5)</sup>   | 0,0          | 0,0                               | 0,0                               |
| vorzeitige Pensionierung ohne Abschlag <sup>6)</sup>  | 0,0          | 0,0                               | 0,0                               |
| Pensionierungen gesamt  | 0,0          | 0,0                               | 0,0                               |
| <p>1) Durchschnittspension im Dezember laut Personalstatistik-Festlegungen ohne Sonderzahlungen, ohne Pflegegeld und ohne sonstige Transferleistungen; brutto</p> <p>2) Witwen-, Witwer-, Waisenversorgungsbezüge und vergleichbare Leistungen</p> <p>3) Ruhebezüge aufgrund einer Ruhestandsversetzung durch Erklärung iSd § 15 iVm § 236c Abs. 1 BDG 1979, eines Übertritts in den Ruhestand oder einer vergleichbaren Regelung</p> <p>4) Ruhebezüge aufgrund einer Ruhestandsversetzung wegen dauernder Dienstunfähigkeit</p> <p>5) Ruhebezüge aufgrund einer Ruhestandsversetzung vor dem Mindestalter für eine Ruhestandsversetzung durch Erklärung iSd Z 3, die eine Minderung der Bemessungsgrundlage bewirkt (z.B. § 207n BDG 1979)</p> <p>6) Ruhebezüge aufgrund einer Ruhestandsversetzung vor dem Mindestalter für eine Ruhestandsversetzung durch Erklärung iSd Z 3, die keine Minderung der Bemessungsgrundlage bewirkt (z.B. § 207n BDG 1979)</p> |              |                                   |                                   |
| <b>Pensionsausgaben für das Bezugsjahr 2020</b>   |              |                                   |                                   |
| Summe   | 7.991.216,25 |                                   |                                   |



Nachweis über Personalaufwand VRV2015



| Gruppe | Abschnitt | Ansatz   | Beamte der Verwaltung<br>500000 - 500999 | Vertragsbedienstete I<br>510000 - 510999 | Vertragsbedienstete II<br>511000 - 511999 | Angestellte ganzjährig<br>beschäftigt<br>520000 - 520999 | Arbeiter ganzjährig<br>beschäftigt<br>521000 - 521999 | Angestellte nicht<br>ganzjährig beschäftigt<br>522000 - 522999 | Arbeiter nicht<br>ganzjährig beschäftigt<br>523000 - 523999 | Nebengebühren und<br>Geldaushilfen<br>560000 - 569999 | DGB für Finanzamt<br>(FLAB)<br>580000 - 580999 | DGB für<br>Gebietskrankenkasse<br>581000 - 581999 | Leistungen aus der<br>Selbstträgerschaft<br>582000 - 582999 |
|--------|-----------|--|--|--|---|--|---|--|---|---|--|---|---|
| 0      | 00        | 000000 Gewählte Gemeindeorgane<br>(Gemeinderat)                      |  |  |   |  |   |  |   |   |  |   |   |
|        | 01        | 010000 Zentralamt<br>(Magistratsdirektion)                           | 149.126,48                               | 103.362,68                               | 42.908,52                                 | 27.544,47  |   |  |   | 23.466,66   | 13.436,99                                      |   | 42.998,03   |
|        |           | 010100 Zentralamt (Büro d.<br>Bürgermeisters)                        |  | 171.703,59                               |   |  |   |  |   | 14.006,54   | 7.315,24                                       |   | 42.478,49   |
|        |           | 011000 Personalamt   |  | 496.353,94                               |   |  |   | 194.472,68   |   | 28.460,87   | 24.609,87                                      |   | 129.454,35  |
|        |           | 011100 Personalamt<br>(Kul.Tour.Marketing GmbH,<br>z.Verf.gest.Bed.) |  | 181.665,91                               | 116.243,41                                |  |   |  |   | 28.697,05   | 10.367,48                                      |   | 69.100,23   |
|        |           | 011200 Personalamt (Personalpool)                                    |  | 56.151,09                                |   |  |   |  |   | 523,98  |  |   | 7.360,17  |
|        |           | 011300 Personalamt<br>(Polytechn.Schule, z.Verf.gest.Bed.)           |  | 8.558,70                                 | 52.841,91                                 | 1.839,34   |   |  |   | 371,18  | 1.059,97                                       |   | 12.165,54   |
|        |           | 011400 Personalamt (Stadtheim,<br>z.Verf.gest.Bed.)                  | 60.315,36                                | 84.737,69                                | 61.202,18                                 |  |   |  |   | 38.443,23   | 8.873,44                                       |   | 37.221,74   |
|        |           | 011600 Personalamt (Wr. Neustadt<br>Holding GmbH, z.Verf.gest.Bed.)  |  | 346.964,06                               |   |  |   |  |   | 7.261,56  | 9.615,71                                       |   | 66.100,12   |
|        |           | 011700 Personalamt<br>(Aö.Krankenhaus, z.Verf.gest.Bed.)             | 361.928,06                               |  |   |  |   |  |   | 63.753,45   | 5.506,25                                       |   | 21.814,59   |
|        |           | 011900 Personalamt (WNSKS<br>GmbH, z.Verf.gest.Bed.)                 |  | 1.433.200,98                             | 4.673.587,53                              |  |   |  | 3.014,24  | 598.475,40  | 214.434,50                                     |   | 1.351.754,62  |
|        |           | 012000 Hilfsamt (Hauptkanzlei,<br>Telefonzentrale)                   |  | 12.611,94                                | 113.971,54                                |  |   |  |   | 43,32   | 3.929,22                                       |   | 27.103,97   |
|        |           | 013000 Kanzleiökonomat<br>(Beschaffungsstelle)                       |  | 131.278,44                               |   |  |   |  |   | 3.465,42  | 5.306,69                                       |   | 31.568,01   |
|        |           | 014000<br>Gemeindekontrolleinrichtungen<br>(Kontrollamt)             |  | 291.242,52                               |   |  |   |  |   | 10.898,88   | 11.748,65                                      |   | 43.562,67   |

| Gruppe | Abschnitt | Ansatz   | Freiwillige<br>Sozialleistungen<br>590000 - 590999 | Pension und sonstige<br>Ruhebezüge<br>760000 - 760999 | Gesamtsumme  |
|--------|-----------|--|--|---|--------------|
| 0      | 00        | 000000 Gewählte Gemeindeorgane<br>(Gemeinderat)                      |  | 257.989,24  | 257.989,24   |
|        | 01        | 010000 Zentralamt<br>(Magistratsdirektion)                           |  |   | 402.843,83   |
|        |           | 010100 Zentralamt (Büro d.<br>Bürgermeisters)                        | 396,90   |   | 235.900,76   |
|        |           | 011000 Personalamt   | 1.183,87   |   | 874.535,58   |
|        |           | 011100 Personalamt<br>(Kul.Tour.Marketing GmbH,<br>z.Verf.gest.Bed.) |  |   | 406.074,08   |
|        |           | 011200 Personalamt (Personalpool)                                    |  |   | 64.035,24    |
|        |           | 011300 Personalamt<br>(Polytechn.Schule, z.Verf.gest.Bed.)           | 8,34   |   | 76.844,98    |
|        |           | 011400 Personalamt (Stadtheim,<br>z.Verf.gest.Bed.)                  |  |   | 290.793,64   |
|        |           | 011600 Personalamt (Wr. Neustadt<br>Holding GmbH, z.Verf.gest.Bed.)  | 649,20   |   | 430.590,65   |
|        |           | 011700 Personalamt<br>(Aö.Krankenhaus, z.Verf.gest.Bed.)             |  |   | 453.002,35   |
|        |           | 011900 Personalamt (WNSKS<br>GmbH, z.Verf.gest.Bed.)                 | 2.645,50   |   | 8.277.112,77 |
|        |           | 012000 Hilfsamt (Hauptkanzlei,<br>Telefonzentrale)                   |  |   | 157.659,99   |
|        |           | 013000 Kanzleiökonomat<br>(Beschaffungsstelle)                       |  |   | 171.618,56   |
|        |           | 014000<br>Gemeindekontrolleinrichtungen<br>(Kontrollamt)             | 1.510,06   |   | 358.962,78   |

| Gruppe | Abschnitt             | Ansatz  | Beamte der Verwaltung<br>500000 - 500999 | Vertragsbedienstete I<br>510000 - 510999 | Vertragsbedienstete II<br>511000 - 511999 | Angestellte ganzjährig<br>beschäftigt<br>520000 - 520999 | Arbeiter ganzjährig<br>beschäftigt<br>521000 - 521999 | Angestellte nicht<br>ganzjährig beschäftigt<br>522000 - 522999 | Arbeiter nicht<br>ganzjährig beschäftigt<br>523000 - 523999 | Nebengebühren und<br>Geldaushilfen<br>560000 - 569999 | DGB für Finanzamt<br>(FLAB)<br>580000 - 580999 | DGB für<br>Gebietskrankenkasse<br>581000 - 581999 | Leistungen aus der<br>Selbstträgerschaft<br>582000 - 582999 |                     |
|--------|-----------------------|---|--|--|---|--|---|--|---|---|--|---|---|---------------------|
| 0      | 01                    | 015000 Pressestelle, Amtsblatt und Öffentlichkeitsarbeit (Pressestelle) |  | 149.759,34                               |   |  |   |  |   | 17.872,44   | 5.606,07                                       |   | 29.121,63   |                     |
|        |                       | 015100 Pressestelle, Amtsblatt und Öffentlichkeitsarbeit (Amtsblatt)    |  | 137.973,53                               |   |  |   |  |   |   | 16.913,17                                      | 5.108,46  |   | 26.660,60           |
|        | 02                    | 020000 Rechtsamt (Rechtsangelegenheiten)                                |  | 350.187,07                               |   |  |   |  |   |   | 10.661,88                                      | 14.044,99   |   | 62.850,45           |
|        |                       | 022000 Standesamt   |  | 183.525,24                               |   |  |   |  |   |   | 2.700,60                                       | 7.024,49  |   | 47.332,89           |
|        |                       | 023100 Einwohneramt (Niederlassungs- u. Aufenthaltsges.)                |  | 90.278,19                                |   |  |   |  |   |   | 858,83   | 1.707,55  |   | 18.809,91           |
|        |                       | 024000 Wahlamt  |  | 258.483,24                               |   |  |   |  |   |   | 31.038,68                                      | 9.696,55  |   | 56.815,50           |
|        |                       | 025000 Staatsbürgerschaft   |  | 32.836,76                                |   |  |   |  |   |   | 121,65   | 925,78  |   | 7.096,85            |
|        |                       | 029000 Amtsgebäude  |  | 27.659,51                                | 79.406,44                                 | 8.391,34   |   |  |   |   | 5.173,56                                       | 4.545,32  |   | 24.825,01           |
|        |                       | 029100 Amtsgebäude (Reinigungskräfte)                                   |  |  |   | 205.231,86   |   |  | 35.994,14   |   | 3.489,95                                       | 9.003,77  |   | 53.810,62           |
|        | 03                    | 030000 Bauamt   |  | 268.175,48                               |   |  |   |  |   |   | 25.172,47                                      | 11.429,60   |   | 53.762,63           |
|        |                       | 031000 Amt für Raumordnung und Raumplanung                              |  | 276.647,86                               |   |  |   |  |   |   | 552,17   | 7.880,65  |   | 55.895,10           |
|        |                       | 031100 Amt für Raumordnung und Raumplanung (Verkehrsangelegenheiten)    |  | 139.981,30                               |   |  |   |  |   |   | 976,53   | 5.497,34  |   | 30.015,34           |
|        |                       | 032000 Vermessungsamt   |  | 196.246,13                               |   |  |   |  |   |   | 6.278,76                                       | 7.886,88  |   | 42.512,71           |
|        | 05                    | 050000 Bezirksverwaltung  |  | 420.354,09                               |   |  |   |  |   |   | 18.850,68                                      | 17.052,95   |   | 79.146,81           |
|        | 08                    | 080000 Pensionen  |  |  |   |  |   |  |   |   |  |   |   |                     |
|        | 09                    | 091000 Personalausbildung und Personalfortbildung                       |  |  |   |  |   |  |   |   | 45.762,22                                      |   |   |                     |
|        |                       | 099000 Sonstige Einrichtungen und Maßnahmen (Personalbetreuung)         |  | 178.102,96                               |   |  |   |  |   |   | 5.411,55                                       | 5.727,50  |   | 41.301,08           |
|        | <b>Summe Gruppe 0</b> |   |  | <b>571.369,90</b>                        | <b>6.028.042,24</b>                       | <b>5.345.393,39</b>                                      | <b>37.775,15</b>                                      |  | <b>194.472,68</b>   | <b>39.008,38</b>                                      | <b>1.009.702,68</b>                            | <b>429.341,91</b>                                 |   | <b>2.512.639,66</b> |

| Gruppe | Abschnitt             | Ansatz  | Freiwillige<br>Sozialleistungen<br>590000 - 590999 | Pension und sonstige<br>Ruhebezüge<br>760000 - 760999 | Gesamtsumme         |                      |
|--------|-----------------------|---|--|---|---------------------|----------------------|
| 0      | 01                    | 015000 Pressestelle, Amtsblatt und Öffentlichkeitsarbeit (Pressestelle) |  |   | 202.359,48          |                      |
|        |                       | 015100 Pressestelle, Amtsblatt und Öffentlichkeitsarbeit (Amtsblatt)    |  |   | 186.655,76          |                      |
|        | 02                    | 020000 Rechtsamt (Rechtsangelegenheiten)                                | 2.016,18   |   | 439.760,57          |                      |
|        |                       | 022000 Standesamt   |  |   | 240.583,22          |                      |
|        |                       | 023100 Einwohneramt (Niederlassungs- u. Aufenthaltsges.)                |  |   | 111.654,48          |                      |
|        |                       | 024000 Wahlamt  | 242,24   |   | 356.276,21          |                      |
|        |                       | 025000 Staatsbürgerschaft   |  |   | 40.981,04           |                      |
|        |                       | 029000 Amtsgebäude  | 37,98  |   | 150.039,16          |                      |
|        |                       | 029100 Amtsgebäude (Reinigungskräfte)                                   |  |   | 307.530,34          |                      |
|        | 03                    | 030000 Bauamt   |  |   | 358.540,18          |                      |
|        |                       | 031000 Amt für Raumordnung und Raumplanung                              |  |   | 340.975,78          |                      |
|        |                       | 031100 Amt für Raumordnung und Raumplanung (Verkehrsangelegenheiten)    |  |   | 176.470,51          |                      |
|        |                       | 032000 Vermessungsamt   |  |   | 252.924,48          |                      |
|        | 05                    | 050000 Bezirksverwaltung  | 1.112,25   |   | 536.516,78          |                      |
|        | 08                    | 080000 Pensionen  |  | 7.733.227,01  | 7.733.227,01        |                      |
|        | 09                    | 091000 Personalausbildung und Personalfortbildung                       |  |   | 45.762,22           |                      |
|        |                       | 099000 Sonstige Einrichtungen und Maßnahmen (Personalbetreuung)         | 278,28   |   | 230.821,37          |                      |
|        | <b>Summe Gruppe 0</b> |   |  | <b>10.080,80</b>                                      | <b>7.991.216,25</b> | <b>24.169.043,04</b> |



| Gruppe | Abschnitt             | Ansatz   | Beamte der Verwaltung<br>500000 - 500999               | Vertragsbedienstete I<br>510000 - 510999 | Vertragsbedienstete II<br>511000 - 511999 | Angestellte ganzjährig<br>beschäftigt<br>520000 - 520999 | Arbeiter ganzjährig<br>beschäftigt<br>521000 - 521999 | Angestellte nicht<br>ganzjährig beschäftigt<br>522000 - 522999 | Arbeiter nicht<br>ganzjährig beschäftigt<br>523000 - 523999 | Nebengebühren und<br>Geldaushilfen<br>560000 - 569999 | DGB für Finanzamt<br>(FLAB)<br>580000 - 580999 | DGB für<br>Gebietskrankenkasse<br>581000 - 581999 | Leistungen aus der<br>Selbstträgerschaft<br>582000 - 582999 |                   |
|--------|-----------------------|--|--|--|---|--|---|--|---|---|--|---|---|-------------------|
| 1      | 10                    | 100000   | Gesonderte Verwaltung<br>(Gewerbebeamte)               | 429.516,21                               |   |  |   |  |   | 13.269,69   | 16.897,87                                      |   | 91.059,16   |                   |
|        | 13                    | 130000   | Gewerbe-, Markt- und<br>Lebensmittelpolizei            | 16.375,55                                |   |  |   |  |   |   | 860,56   | 672,20  |   | 3.612,95          |
|        |                       | 131000   | Bau- und Feuerpolizei                                  | 291.772,81                               |   |  | 18.363,06   |  |   |   | 13.946,80                                      | 9.957,66  |   | 71.071,60         |
|        |                       | 132000   | Gesundheitspolizei                                     | 115.179,83                               |   |  |   |  | 7.161,15  |   | 48.783,96                                      | 3.281,16  |   | 22.676,32         |
|        |                       | 133000   | Veterinärpolizei                                       | 136.597,84                               |   |  |   |  |   |   | 3.970,13                                       | 5.249,30  |   | 26.093,21         |
|        | <b>Summe Gruppe 1</b> |  |  | <b>989.442,24</b>                        |   |  | <b>18.363,06</b>                                      |  | <b>7.161,15</b>   |   | <b>80.831,14</b>                               | <b>36.058,19</b>                                  |   | <b>214.513,24</b> |
| 2      | 20                    | 200000   | Schulamt   | 218.220,56                               |   |  |   |  |   | 10.611,19   | 8.909,26                                       |   | 43.139,28   |                   |
|        |                       | 202000   | Sportamt   | 128.031,15                               | 0,00                                      |  |   |  |   | 6.503,42  | 5.233,14                                       |   | 25.854,02   |                   |
|        | 21                    | 211000   | Volksschulen   | 174.773,77                               | 848.248,70                                | 17.020,62  |   |  |   | 29.068,29   | 10.843,40                                      | 37.545,19   |   | 222.155,25        |
|        |                       | 212000   | Neue Mittelschulen                                     | 72.289,63                                | 850.408,37                                | 112.564,89   |   |  |   | 27.993,73   | 8.836,78                                       | 36.392,57   |   | 220.732,42        |
|        |                       | 213000   | Sonderschulen  | 3.274,29                                 | 132.423,35                                | 993,54   |   |  |   |   | 1.315,96                                       | 5.396,41  |   | 30.971,22         |
|        |                       | 213100   | Sonderschulen (HPI-Schule)                             | 4.709,19                                 | 37.608,62                                 | 1.428,62   |   |  |   |   | 1.576,06                                       | 1.005,64  |   | 9.569,36          |
|        | 22                    | 222000   | Berufsbildende höhere<br>Schulen (HLW)                 | 67.299,21                                | 102.142,34                                | 4.023,22   |   |  |   |   | 1.936,07                                       | 5.680,97  |   | 36.049,98         |
|        |                       | 222100   | Berufsbildende höhere<br>Schulen (HLM)                 | 22.910,10                                | 57.704,17                                 | 2.996,82   |   |  |   | 4.960,13  | 957,58   | 3.447,10  |   | 19.619,18         |
|        |                       | 224000   | Bildungsanstalten für<br>Kindergartenpädagogik (BAfEP) | 43.163,41                                | 100.959,45                                | 6.363,18   |   |  |   | 11.800,44   | 1.884,85                                       | 6.303,13  |   | 35.827,30         |
|        | 24                    | 240000   | Kindergärten   | 35.967,95                                | 2.215.744,26                              | 10.912,02  | 1.218,83  |  |   | 188.322,30  | 26.398,40                                      | 91.594,96   |   | 513.110,33        |
|        |                       | 240200   | Tagesbetreuung   | 102.298,61                               | 62.474,94                                 | 418,72   |   |  |   | 12.091,47   | 4.066,61                                       | 7.097,77  |   | 39.935,08         |
|        | 26                    | 262000   | Sportplätze  | 3.031,23                                 | 209.524,13                                | 919,62   |   |  |   | 16.694,54   | 4.090,39                                       | 5.628,56  |   | 56.744,07         |
|        |                       | 263000   | Turn- und Sporthallen<br>(HTBL-Halle)                  |  | -0,28                                     |  |   |  |   |   | 41,54  | -0,80   |   | -51,97            |
|        |                       | 263100   | Turn- und Sporthallen<br>(Dreifach-Turnhalle)          |  | 44.911,44                                 |  |   |  |   |   | 322,16   | 739,94  |   | 12.185,17         |
| 269100 |                       | Sonstige Einrichtungen und<br>Maßnahmen des Sportes<br>(Kegelbahn) | 2.517,93   | 9.667,89                                 | 763,66                                    |  |   |  |   | 184,65  | 495,06   |   | 2.697,47  |                   |

| Gruppe | Abschnitt             | Ansatz  | Freiwillige<br>Sozialleistungen<br>590000 - 590999 | Pension und sonstige<br>Ruhebezüge<br>760000 - 760999 | Gesamtsumme  |
|--------|-----------------------|---|--|---|--------------|
| 1      | 10                    | 100000 Gesonderte Verwaltung<br>(Gewerbeamt)                              | 1.234,51   |   | 551.977,44   |
|        | 13                    | 130000 Gewerbe-, Markt- und<br>Lebensmittelpolizei                        |  |   | 21.521,26    |
|        |                       | 131000 Bau- und Feuerpolizei  |  |   | 405.111,93   |
|        |                       | 132000 Gesundheitspolizei   | 622,25   |   | 197.704,67   |
|        |                       | 133000 Veterinärpolizei   | 311,63   |   | 172.222,11   |
|        | <b>Summe Gruppe 1</b> |   |  | <b>2.168,39</b>                                       |              |
| 2      | 20                    | 200000 Schulamt   | 385,83   |   | 281.266,12   |
|        |                       | 202000 Sportamt   | 750,75   |   | 166.372,48   |
|        | 21                    | 211000 Volksschulen   | 77,10  |   | 1.339.732,32 |
|        |                       | 212000 Neue Mittelschulen   | 99,30  |   | 1.329.317,69 |
|        |                       | 213000 Sonderschulen  | 4,50   |   | 174.379,27   |
|        |                       | 213100 Sonderschulen (HPI-Schule)   | 6,42   |   | 55.903,91    |
|        | 22                    | 222000 Berufsbildende höhere<br>Schulen (HLW)                             | 18,18  |   | 217.149,97   |
|        |                       | 222100 Berufsbildende höhere<br>Schulen (HLM)                             | 13,56  |   | 112.608,64   |
|        |                       | 224000 Bildungsanstalten für<br>Kindergartenpädagogik (BAfEP)             | 28,86  |   | 206.330,62   |
|        | 24                    | 240000 Kindergärten   | 49,38  |   | 3.083.318,43 |
|        |                       | 240200 Tagesbetreuung   | 1,92   |   | 228.385,12   |
|        | 26                    | 262000 Sportplätze  | 4,14   |   | 296.636,68   |
|        |                       | 263000 Turn- und Sporthallen<br>(HTBL-Halle)                              |  |   | -11,51       |
|        |                       | 263100 Turn-und Sporthallen<br>(Dreifach-Turnhalle)                       |  |   | 58.158,71    |
|        |                       | 269100 Sonstige Einrichtungen und<br>Maßnahmen des Sportes<br>(Kegelbahn) | 3,48   |   | 16.330,14    |

| Gruppe  | Abschnitt             | Ansatz  | Beamte der Verwaltung<br>500000 - 500999 | Vertragsbedienstete I<br>510000 - 510999 | Vertragsbedienstete II<br>511000 - 511999 | Angestellte ganzjährig<br>beschäftigt<br>520000 - 520999 | Arbeiter ganzjährig<br>beschäftigt<br>521000 - 521999 | Angestellte nicht<br>ganzjährig beschäftigt<br>522000 - 522999 | Arbeiter nicht<br>ganzjährig beschäftigt<br>523000 - 523999 | Nebengebühren und<br>Geldaushilfen<br>560000 - 569999 | DGB für Finanzamt<br>(FLAB)<br>580000 - 580999 | DGB für<br>Gebietskrankenkasse<br>581000 - 581999 | Leistungen aus der<br>Selbstträgerschaft<br>582000 - 582999 |
|---|-----------------------|---|--|--|---|--|---|--|---|---|--|---|---|
| 2   | 27                    | 270000 Volkshochschulen   | 53.698,70                                | 66.866,39                                | 26.643,54                                 | 788,14   |   |  |   | 7.934,32  | 60.385,38                                      | -131,00   | 23.402,07   |
|   |                       | 273000 Volksbüchereien  |  | 161.560,54                               |   |  |   |  |   | 2.121,38  | 5.747,03                                       |   | 33.344,06   |
|   | 28                    | 283000 Wissenschaftliche Archive                                    |  | 138.541,35                               | 13.060,16                                 | 771,74   |   |  |   | 6.957,22  | 5.799,35                                       |   | 28.045,82   |
|   | <b>Summe Gruppe 2</b> |   |  | <b>53.698,70</b>                         | <b>1.245.455,31</b>                       | <b>4.711.521,08</b>                                      | <b>159.964,79</b>                                     | <b>1.218,83</b>  |   | <b>290.930,90</b>                                     | <b>96.581,98</b>                               | <b>287.400,66</b>                                 | <b>-131,00</b>  |
| 3   | 30                    | 300000 Kulturamt  |  | 98.705,25                                |   |  |   |  |   | 3.161,21  | 1.330,84                                       |   | 11.739,42   |
|   | 32                    | 320000 Ausbildung in Musik und<br>darstellender Kunst (Musikschule) |  | 727.477,14                               | 53.000,24                                 | 954.435,76   |   |  |   | 31.849,03   | 34.369,16                                      |   | 297.686,79  |
|   | 34                    | 340200 Museen (A.Rieger-Gasse)                                      |  | 0,25                                     | 2.563,24                                  |  |   |  |   | 0,12  | 99,83  |   | 539,68  |
|   | 36                    | 360000 Heimatmuseen<br>(Stadtmuseum inkl. Aviaticum)                |  | -0,28                                    |   |  |   |  |   | 826,40  | 1,70   |   | 63,73   |
|   | <b>Summe Gruppe 3</b> |   |  |  | <b>826.182,36</b>                         | <b>55.563,48</b>   | <b>954.435,76</b>                                     |  |   |   | <b>35.836,76</b>                               | <b>35.801,53</b>                                  |   |
| 4   | 40                    | 400000 Sozialamt  |  | 508.214,80                               |   |  |   |  |   | 33.155,42   | 21.064,90                                      |   | 109.665,96  |
|   |                       | 401000 Jugendamt  |  | 676.312,64                               |   |  |   |  |   | 99.206,38   | 27.772,56                                      |   | 149.541,16  |
|   | 42                    | 422000 Tagesheimstätten<br>(Seniorenclubs)                          |  | 2.706,78                                 | 1.471,14                                  | 820,94   |   |  |   | 10.412,89   | 267,73   | 243,63  | 2.942,37  |
|   |                       | 423000 Essen auf Rädern   |  |  | 87.368,33                                 |  |   |  |   | 11.891,02   | 16.589,01                                      | 4.518,06  | 24.576,45   |
|   | 46                    | 469000 Sonstige familienpolit.<br>Maßnahmen (Integration)           |  | 49.148,70                                |   |  |   |  |   |   | 450,50   | 1.934,42  | 10.532,30   |
| <b>Summe Gruppe 4</b>   |                       |   |  | <b>1.236.382,92</b>                      | <b>88.839,47</b>                          | <b>820,94</b>  |   |  | <b>22.303,91</b>  | <b>149.669,04</b>                                     | <b>55.533,57</b>                               |   | <b>297.258,24</b>   |
| 5   | 50                    | 500000 Gesundheitsamt   |  | 257.824,58                               | 5.293,06                                  |  |   | 33.405,67  |   | 126.169,44  | 10.935,24                                      |   | 68.013,18   |
|   | 51                    | 511200 Familienberatung<br>(Mutterberatung)                         |  | 5.512,24                                 | 8.972,30                                  |  |   |  |   | 1.989,78  | 642,51   |   | 3.492,89  |
|   |                       | 516000 Schulgesundheitsdienst                                       |  |  |   | 6.234,54   | 21.000,00   |  |   |   |  | 1.062,20  | 5.838,00  |
|   | 52                    | 520000 Natur- und<br>Landschaftsschutz (Umweltschutz)               |  | 22.740,87                                |   |  |   |  |   |   | 1.399,79                                       | 621,48  | 5.026,78  |
| 529000 Sonstige Einrichtungen und<br>Maßnahmen des Umweltschutzes |                       |   | 128.976,84                               |  |   |  |   |  |   | 4.381,68  | 3.107,29                                       | 22.425,20   |   |

| Gruppe | Abschnitt             | Ansatz   | Freiwillige<br>Sozialleistungen<br>590000 - 590999 | Pension und sonstige<br>Ruhebezüge<br>760000 - 760999 | Gesamtsumme         |
|--------|-----------------------|--|--|---|---------------------|
| 2      | 27                    | 270000 Volkshochschulen  | 3,54   |   | 239.591,08          |
|        |                       | 273000 Volksbüchereien   |  |   | 202.773,01          |
|        | 28                    | 283000 Wissenschaftliche Archive                                 | 3,48   |   | 193.179,12          |
|        | <b>Summe Gruppe 2</b> |  | <b>1.450,44</b>                                    |   | <b>8.201.421,80</b> |
| 3      | 30                    | 300000 Kulturamt   |  |   | 114.936,72          |
|        | 32                    | 320000 Ausbildung in Musik und darstellender Kunst (Musikschule) | 232,77   |   | 2.099.050,89        |
|        | 34                    | 340200 Museen (A.Rieger-Gasse)                                   |  |   | 3.203,12            |
|        | 36                    | 360000 Heimatmuseen (Stadtmuseum inkl. Aviaticum)                |  |   | 891,55              |
|        | <b>Summe Gruppe 3</b> |  | <b>232,77</b>                                      |   | <b>2.218.082,28</b> |
| 4      | 40                    | 400000 Sozialamt   | 225,03   |   | 672.326,11          |
|        |                       | 401000 Jugendamt   | 225,14   |   | 953.057,88          |
|        | 42                    | 422000 Tagesheimstätten (Seniorenclubs)                          | 3,72   |   | 18.869,20           |
|        |                       | 423000 Essen auf Rädern  |  |   | 144.942,87          |
|        | 46                    | 469000 Sonstige familienpolit. Maßnahmen (Integration)           |  |   | 62.065,92           |
|        | <b>Summe Gruppe 4</b> |  | <b>453,89</b>                                      |   | <b>1.851.261,98</b> |
| 5      | 50                    | 500000 Gesundheitsamt  | 802,52   |   | 502.443,69          |
|        | 51                    | 511200 Familienberatung (Mutterberatung)                         |  |   | 20.609,72           |
|        |                       | 516000 Schulgesundheitsdienst                                    |  |   | 34.134,74           |
|        | 52                    | 520000 Natur- und Landschaftsschutz (Umweltschutz)               |  |   | 29.788,92           |
|        |                       | 529000 Sonstige Einrichtungen und Maßnahmen des Umweltschutzes   |  |   | 158.891,01          |

| Gruppe | Abschnitt | Ansatz  | Beamte der Verwaltung<br>500000 - 500999 | Vertragsbedienstete I<br>510000 - 510999 | Vertragsbedienstete II<br>511000 - 511999 | Angestellte ganzjährig<br>beschäftigt<br>520000 - 520999 | Arbeiter ganzjährig<br>beschäftigt<br>521000 - 521999 | Angestellte nicht<br>ganzjährig beschäftigt<br>522000 - 522999 | Arbeiter nicht<br>ganzjährig beschäftigt<br>523000 - 523999 | Nebengebühren und<br>Geldaushilfen<br>560000 - 569999 | DGB für Finanzamt<br>(FLAB)<br>580000 - 580999 | DGB für<br>Gebietskrankenkasse<br>581000 - 581999 | Leistungen aus der<br>Selbstträgerschaft<br>582000 - 582999 |
|--------|-----------|---|--|--|---|--|---|--|---|---|--|---|---|
| 5      | 55        | 558000 Selbständige Ambulatorien (TBC)  |  | 62.649,92                                | 6.602,42                                  |  |   |  | 851,30  | 10.372,39   | 2.977,10                                       |   | 18.446,71   |
|        |           | <b>Summe Gruppe 5</b>   |  | <b>477.704,45</b>                        | <b>27.102,32</b>                          | <b>21.000,00</b>   |   | <b>33.405,67</b>   | <b>851,30</b>   | <b>144.313,08</b>                                     | <b>19.345,82</b>                               |   | <b>123.242,76</b>   |
| 6      | 61        | 612000 Gemeindestraßen  |  | 218.346,91                               | 619.540,34                                |  |   |  |   | 104.546,30  | 35.531,17                                      |   | 194.050,96  |
|        | 63        | 639000 Sonstige Einrichtungen u. Maßnahmen des Schutzwasserbaues              |  |  | 70.605,34                                 |  |   |  |   | 16.314,68   | 3.389,88                                       |   | 18.015,26   |
|        | 64        | 640000 Einrichtung und Maßnahmen nach der Strassenverkehrsordnung             |  | 8.090,07                                 | 324.614,21                                |  |   |  |   | 31.847,83   | 11.526,49                                      |   | 70.840,27   |
|        |           | <b>Summe Gruppe 6</b>   |  | <b>226.436,98</b>                        | <b>1.014.759,89</b>                       |  |   |  |   | <b>152.708,81</b>                                     | <b>50.447,54</b>                               |   | <b>282.906,49</b>   |
| 7      | 78        | 789000 Sonstige Einrichtungen u. Maßnahmen z.Förd.d.Handels,Gew.u.Industrie   |  | 13.834,88                                |   |  |   |  |   |   | 539,49   |   | 1.573,51  |
|        |           | <b>Summe Gruppe 7</b>   |  | <b>13.834,88</b>                         |   |  |   |  |   |   | <b>539,49</b>                                  |   | <b>1.573,51</b>   |
| 8      | 81        | 814000 Straßenreinigung   |  | 28.257,96                                | 712.616,46                                |  |   |  |   | 131.427,59  | 22.868,81                                      |   | 177.756,44  |
|        |           | 815000 Park- und Gartenanlagen, Kinderspielplätze (Grünraum)                  |  | 123.546,80                               | 1.094.413,01                              | 16,58  |   |  | 223.718,48  | 61.407,74   | 45.218,25                                      |   | 328.551,88  |
|        |           | 816000 Öffentliche Beleuchtung und öffentliche Uhren                          |  | 2.045,35                                 | 149.997,46                                |  |   |  |   | 30.913,13   | 7.169,16                                       |   | 38.368,80   |
|        | 82        | 820000 Wirtschaftshöfe (Bauhof)   |  | 42.852,31                                | 468.275,54                                |  | 38.644,37   |  | 4.920,62  | 55.866,78   | 21.222,89                                      |   | 126.006,01  |
|        |           | 821000 Fuhrpark   |  | 18.195,78                                | 725.235,13                                |  |   |  |   | 70.834,68   | 22.603,38                                      |   | 168.627,03  |
|        |           | 828000 Sonstige Märkte  |  | 82.104,19                                | 3.374,53                                  |  |   |  |   | 1.572,70  | 3.160,86                                       |   | 18.457,52   |
|        | 83        | 833000 Hallenbäder  |  | 140.799,36                               | 391.816,24                                |  |   |  |   | 63.403,12   | 20.996,87                                      |   | 119.452,81  |
|        |           | 839100 Sonstige Betriebe und betriebsähn. Einrichtungen (Facilitymanagement)  |  | 41.504,48                                |   |  |   |  |   |   | 1.618,55                                       |   | 4.720,86  |
|        |           | 839500 Sonstige Betriebe und betriebsähn. Einrichtungen (Informations-Techn.) |  | 489.376,33                               |   |  |   | 17.353,34  |   | 36.709,02   | 17.765,64                                      |   | 109.938,11  |

| Gruppe   | Abschnitt             | Ansatz  | Freiwillige<br>Sozialleistungen<br>590000 - 590999 | Pension und sonstige<br>Ruhebezüge<br>760000 - 760999 | Gesamtsumme         |
|--|-----------------------|---|--|---|---------------------|
| 5  | 55                    | 558000 Selbständige Ambulatorien (TBC)  | 29,68  |   | 101.929,52          |
|  | <b>Summe Gruppe 5</b> |   | <b>832,20</b>                                      |   | <b>847.797,60</b>   |
| 6  | 61                    | 612000 Gemeindestraßen  | 681,36   |   | 1.172.697,04        |
|  | 63                    | 639000 Sonstige Einrichtungen u. Maßnahmen des Schutzwasserbaues              |  |   | 108.325,16          |
|  | 64                    | 640000 Einrichtung und Maßnahmen nach der Strassenverkehrsordnung             | 42,67  |   | 446.961,54          |
|  | <b>Summe Gruppe 6</b> |   | <b>724,03</b>                                      |   | <b>1.727.983,74</b> |
| 7  | 78                    | 789000 Sonstige Einrichtungen u. Maßnahmen z.Förd.d.Handels,Gew.u.Industrie   | 128,56   |   | 16.076,44           |
|  | <b>Summe Gruppe 7</b> |   | <b>128,56</b>                                      |   | <b>16.076,44</b>    |
| 8  | 81                    | 814000 Straßenreinigung   | 190,26   |   | 1.073.117,52        |
|  |                       | 815000 Park- und Gartenanlagen, Kinderspielplätze (Grünraum)                  | 0,18   |   | 1.876.872,92        |
|  |                       | 816000 Öffentliche Beleuchtung und öffentliche Uhren                          | 21,30  |   | 228.515,20          |
|  | 82                    | 820000 Wirtschaftshöfe (Bauhof)   | 712,32   |   | 758.500,84          |
|  |                       | 821000 Fuhrpark   | 596,90   |   | 1.006.092,90        |
|  |                       | 828000 Sonstige Märkte  | 308,50   |   | 108.978,30          |
|  | 83                    | 833000 Hallenbäder  |  |   | 736.468,40          |
|  |                       | 839100 Sonstige Betriebe und betriebsähnl. Einrichtungen (Facilitymanagement) | 385,81   |   | 48.229,70           |
| 839500 Sonstige Betriebe und betriebsähnl. Einrichtungen (Informations-Techn.) |                       |   |  | 671.142,44  |                     |

| Gruppe              | Abschnitt             | Ansatz   | Beamte der Verwaltung<br>500000 - 500999 | Vertragsbedienstete I<br>510000 - 510999 | Vertragsbedienstete II<br>511000 - 511999 | Angestellte ganzjährig<br>beschäftigt<br>520000 - 520999 | Arbeiter ganzjährig<br>beschäftigt<br>521000 - 521999 | Angestellte nicht<br>ganzjährig beschäftigt<br>522000 - 522999 | Arbeiter nicht<br>ganzjährig beschäftigt<br>523000 - 523999 | Nebengebühren und<br>Geldaushilfen<br>560000 - 569999 | DGB für Finanzamt<br>(FLAB)<br>580000 - 580999 | DGB für<br>Gebietskrankenkasse<br>581000 - 581999 | Leistungen aus der<br>Selbstträgerschaft<br>582000 - 582999 |
|---------------------|-----------------------|--|--|--|---|--|---|--|---|---|--|---|---|
| 8                   | 84                    | 840000 Grundbesitz (Vermietung und Verpachtung von Grundstücken)         |  | 64.854,85                                |   |  |   |  |   | 3.945,09  | 2.683,21                                       |   | 14.700,26   |
|                     | 85                    | 853200 Betr.f.d.Errichtg.u.Vwtg.v.Wohn-u. Geschäftsgeb. (WienSüd-IFP)    |  |  |   |  | 290.191,52  |  |   |   | 11.377,08                                      |   | 53.534,70   |
|                     | <b>Summe Gruppe 8</b> |  |  | <b>1.033.537,41</b>                      | <b>3.545.728,37</b>                       | <b>16,58</b>   | <b>328.835,89</b>                                     | <b>17.353,34</b>   | <b>228.639,10</b>   | <b>456.079,85</b>                                     | <b>176.684,70</b>                              |   | <b>1.160.114,42</b>   |
| 9                   | 90                    | 900000 Gesonderte Finanzverwaltung (Rechnungswesen u. Abgabenmanagement) |  | 610.653,66                               | 0,00                                      |  |   |  |   | 13.524,15   | 24.426,60                                      |   | 131.869,29  |
|                     | <b>Summe Gruppe 9</b> |  |  | <b>610.653,66</b>                        | <b>0,00</b>                               |  |   |  |   | <b>13.524,15</b>                                      | <b>24.426,60</b>                               |   | <b>131.869,29</b>   |
| <b>Summe gesamt</b> |                       |  | <b>625.068,60</b>                        | <b>12.687.672,45</b>                     | <b>14.788.908,00</b>                      | <b>1.192.376,28</b>                                      | <b>330.054,72</b>                                     | <b>252.392,84</b>  | <b>581.733,59</b>   | <b>2.139.247,49</b>                                   | <b>1.115.580,01</b>                            | <b>-131,00</b>                                    | <b>6.387.477,34</b>   |

| Gruppe              | Abschnitt             | Ansatz  | Freiwillige<br>Sozialleistungen<br>590000 - 590999 | Pension und sonstige<br>Ruhebezüge<br>760000 - 760999 | Gesamtsumme          |
|---------------------|-----------------------|---|--|---|----------------------|
| 8                   | 84                    | 840000 Grundbesitz (Vermietung und Verpachtung von Grundstücken)                  |  |   | 86.183,41            |
|                     | 85                    | 853200<br>Betr.f.d.Errichtg.u.Vwtg.v.Wohn-u.<br>Geschäftsgeb. (WienSüd-IFP)       |  |   | 355.103,30           |
|                     | <b>Summe Gruppe 8</b> |   | <b>2.215,27</b>                                    |   | <b>6.949.204,93</b>  |
| 9                   | 90                    | 900000 Gesonderte<br>Finanzverwaltung<br>(Rechnungswesen u.<br>Abgabenmanagement) | 1.140,56   |   | 781.614,26           |
|                     | <b>Summe Gruppe 9</b> |   | <b>1.140,56</b>                                    |   | <b>781.614,26</b>    |
| <b>Summe gesamt</b> |                       |   | <b>19.426,91</b>                                   | <b>7.991.216,25</b>                                   | <b>48.111.023,48</b> |



Nachweis Vermögen mit abgeänderter Nutzungsdauer



| Konto           | Bezeichnung   | Nutzungsdauer lt. VRV | Abweichende Nutzungsdauer | Begründung  |
|-----------------|---|-----------------------|---------------------------|---|
| 2/0060001/08777 | KG Bendek, Hubertusgasse 25a                                | 50,0                  | 33,5                      | Kindergarten wurde 2002 errichtet, 2019 wurde das Objekt vom Leasinggeber übernommen  |
| 2/0060001/08781 | VS Barwitzius, Hubertusgasse 25b                            | 50,0                  | 32,5                      | Errichtung 2001, Ankauf 2019, RND 32,5 Jahre  |
| 2/0060001/08782 | NMS Europa, Europaallee 1 Gemeinsame Nutzung mit Heilstätt  | 50,0                  | 29,5                      | RND lt. Verkehrswertgutachten abzgl. 1/2 Afa  |
| 2/0060001/08788 | Bafep, Schneeberggasse 26 Gemeinsame Nutzung mit HLM        | 50,0                  | 36,0                      | Sanierung 2003 f. Beginn d. ND; Anschaffung 2017; RND daher 36 Jahre zum Zeitpunkt der Anschaffung  |
| 2/0060001/09170 | HLM, Schneeberggasse 26 Gemeinsame Nutzung mit Bafep        | 50,0                  | 36,0                      | Sanierung 2003 f. Beginn d. ND; Anschaffung 2017; RND daher 36 Jahre zum Zeitpunkt der Anschaffung  |
| 2/0060001/09206 | KG Bauer Theussl, Emmerich Kálmán-Gasse 27                  | 50,0                  | 46,0                      | Bereits seit 2012 in Betrieb, 2016 Zubau, Hauptgebäude und Zubau mit Restnutzungsdauer von 46 Jahren ab Zubau                               |
| 2/0060001/09238 | Heilstättenschule, Europaallee 1 Gemeinsame Nutzung mit NMS | 50,0                  | 29,5                      | RND lt. Verkehrswertgutachten abzgl. 1/2 Afa  |
| 2/0060001/09239 | Poly, Europaallee 1 Gemeinsame Nutzung mit NMS Europa und   | 50,0                  | 29,5                      | RND lt. Verkehrswertgutachten abzgl. 1/2 Afa  |
| 2/0070003/05504 | 2016 Baumscheibe  | 33,0                  | 10,0                      | Kunsthartz Baumscheibe  |
| 2/0070005/08805 | Aqua Nova, Ferdinand-Graf-von-Zeppelin-Straße 12            | 40,0                  | 24,0                      | Eröffnung im Dez. 2002, GND 40 Jahre; Leasingankauf 2.HJ 2018   |
| 2/0350003/09205 | MOBIKI Anemonensee, Primelgasse 4                           | 10,0                  | 3,0                       | Gesamtnutzungsdauer 10 Jahre, davon 2015 (Errichtung Stabilgitterzaun als Anschaffungszeitpunkt) bereits 7 Jahre genutzt, daher 3 Jahre RND |
| 4/0110002/06942 | Betriebsausstattung Bücherei von Holding                    | 10,0                  | 4,0                       | Ankauf von Holding im Jahr 2016 zum Restbuchwert; Ursprüngl. Anschaffung bei der Holding 2010; daher 4 Jahre Restnutzungsdauer;             |
| 4/0150002/04844 | VW Pritsche 2010  | 10,0                  | 1,0                       | Ankauf Gebrauchtwagen 2010; Baujahr 2001  |
| 4/0150002/05487 | Fahrzeuge 2010  | 10,0                  | 3,0                       | Ankauf Gebrauchtwagen 2010; Baujahr 2003; (geändert am 23.10.2019 KKK)  |
| 4/0150002/05488 | Fahrzeuge 2012  | 10,0                  | 5,5                       | Ankauf Gebrauchtwagen 2012; Baujahr 2007 (geändert am 23.10.2019 KKK)   |
| 4/0150002/05490 | Fahrzeuge 2014  | 10,0                  | 9,0                       | Ankauf Gebrauchtwagen 2014; Baujahr 2013  |
| 4/0150002/05491 | Fahrzeuge 2015  | 10,0                  | 0,5                       | Ankauf Gebrauchtwagen 2. HJ 2015; Baujahr 2003  |
| 4/0330001/09188 | EDV_Handy_2018 iPhone 7, 32 GB, 18 Stk.                     | 5,0                   | 2,0                       | 2 Jahre Abschreibung (Austauschzyklus der Handys = 2 Jahre)   |



Ergänzung zum Vermögen mit abgeänderter Nutzungsdauer



| <b>Konto</b>  | <b>Bezeichnung</b>  | <b>Nutzungsdauer<br/>lt. VRV</b> | <b>Abweichende<br/>Nutzungsdauer</b> | <b>Begründung</b>   |
|---------------|---|----------------------------------|--------------------------------------|---|
| 2/0070013/... | Sonstige Grundstückseinrichtungen<br>- Straßenbeleuchtung | 33                               | 20                                   | durchschnittliche Nutzungsdauer Straßenbeleuchtung rund<br>20 Jahre aufgrund von Erfahrungswerten |





Querschnitt (Anlage 5b)



| Bezeichnung   | Zuordnung der Aufwands- und Ertragsgruppen   | Summe Haushalt   | davon A 85 - 89       | Summe ohne A 85 - 89 |                       |
|---|--|--|-----------------------|----------------------|-----------------------|
| <b>I. Querschnitt</b>   |  |  |                       |                      |                       |
| <b>Erträge der operativen Gebarung / Einzahlungen aus Abgaben</b> |  |  |                       |                      |                       |
| 10  | Einzahlungen aus eigenen Abgaben   | Unterklassen 83 bis 85 ohne Gruppen 852, 858 und 859   | 28.067.978,94         | 0,00                 | 28.067.978,94         |
| 11  | Erträge aus Ertragsanteilen  | Gruppen 858 und 859  | 51.227.458,34         | 0,00                 | 51.227.458,34         |
| 12  | Gebühren für die Benützung von Gemeindevorrichtungen und -anlagen                                    | Gruppe 852   | 27.901.900,24         | 0,00                 | 27.901.900,24         |
| 13  | Erträge aus Leistungen   | Unterklasse 81 ohne Gruppen 811, 817, 818 und 819  | 15.362.148,72         | 0,00                 | 15.362.148,72         |
| 14  | Erträge aus Besitz und wirtschaftlicher Tätigkeit  | Gruppen 811, 820, 822, 823   | 5.987.380,96          | 4.685.107,35         | 1.302.273,61          |
| 15  | Transfererträge von Trägern des öffentlichen Rechts  | Gruppen 860 bis 863, 888   | 4.367.450,23          | 1.582,62             | 4.365.867,61          |
| 16  | Sonstige Transfererträge   | Gruppen 809, 864 bis 868, 880  | 1.445.843,73          | 0,00                 | 1.445.843,73          |
| 17  | Gewinnentnahmen der Gemeinde von Unternehmungen und marktbestimmten Betrieben der Gemeinde (A 85-89) | Gruppe 869 und 879   | 0,00                  | 0,00                 | 0,00                  |
| 18  | Erträge aus Veräußerungen und sonstige Erträge   | Gruppen 814, 815, 824, 827, 828 und 829  | 12.652.719,12         | 1.509.233,33         | 11.143.485,79         |
| <b>19</b>   | <b>Summe 1 (Erträge)</b>   |  | <b>147.012.880,28</b> | <b>6.195.923,30</b>  | <b>140.816.956,98</b> |
| <b>Aufwendungen der operativen Gebarung</b>                       |  |  |                       |                      |                       |
| 20  | Personalaufwand  | Klasse 5 ohne nicht finanzierungswirksame Konten   | 40.571.476,83         | 363.854,74           | 40.207.622,09         |
| 21  | Pensionen und sonstige Ruhebezüge  | Gruppen 760, 761   | 7.991.216,25          | 0,00                 | 7.991.216,25          |
| 22  | Bezüge der gewählten Organe  | Gruppe 721   | 992.081,76            | 0,00                 | 992.081,76            |
| 23  | Gebrauchs- und Verbrauchsgüter, Handelswaren   | Klasse 4   | 2.346.517,67          | 0,00                 | 2.346.517,67          |
| 24  | Verwaltungs- und Betriebsaufwand   | Klasse 6 ohne Gruppen 650 bis 655, 657, 658, 680 bis 687, 689, 690, 694 bis 699; Unterklassen 70 bis 72 ohne Gruppen 706 und 721; Gruppe 790 | 43.840.354,97         | 8.653.565,85         | 35.186.789,12         |
| 25  | Zinsen für Finanzschulden  | Gruppen 650, 651, 653 und 657  | 2.393.167,74          | 0,00                 | 2.393.167,74          |
| 26  | Laufende Transfers an Träger des öffentlichen Rechts   | Gruppen 750 bis 754  | 28.800.761,65         | 0,00                 | 28.800.761,65         |
| 27  | Sonstige laufende Transfers  | Gruppen 755 bis 757, 759, 764, 768, 780 und 781  | 9.176.159,50          | 0,00                 | 9.176.159,50          |
| 28  | Gewinnentnahmen der Gemeinde von Unternehmungen und marktbestimmten Betrieben der Gemeinde (A 85-89) | Gruppe 769   | 0,00                  | 0,00                 | 0,00                  |
| <b>29</b>   | <b>Summe 2 (Aufwendungen)</b>  |  | <b>136.111.736,37</b> | <b>9.017.420,59</b>  | <b>127.094.315,78</b> |
| <b>91</b>   | <b>SALDO 1: Ergebnis der operativen Gebarung</b>   | Summe 1 minus Summe 2  | <b>10.901.143,91</b>  | <b>-2.821.497,29</b> | <b>13.722.641,20</b>  |

| Bezeichnung   | Zuordnung Abgang/Zugang zu den Bestandskonten und der Kapitaltransferkonten   | Summe Haushalt       | davon A 85 - 89 | Summe ohne A 85 - 89 |
|---|---|----------------------|-----------------|----------------------|
| <b>Vermögensgebarung mit Kapitaltransfers ohne Finanztransaktionen</b>                    |   |                      |                 |                      |
| 30 Veräußerung von unbeweglichem Vermögen   | Unterklassen 00, 01, 05 und 06; Gruppen 801, 802 und 805 (bei unbeweglichen Kulturgütern)                                     | 2.788.462,13         | 0,00            | 2.788.462,13         |
| 31 Veräußerung von beweglichem Vermögen   | Unterklassen 02 bis 04; Gruppen 100, 113, 120, 150, 159, 170 und 175; Gruppen 803, 804 und 805 (bei beweglichen Kulturgütern) | 27.585,01            | 0,00            | 27.585,01            |
| 32 Veräußerung von immateriellen Vermögenswerten  | Unterklasse 07  | 0,00                 | 0,00            | 0,00                 |
| 33 Investitionszuschüsse (erhaltene Kapitaltransfers) von Trägern des öffentlichen Rechts | Gruppen 300 bis 303, 309, 871   | 7.664.822,18         | 0,00            | 7.664.822,18         |
| 34 Sonstige Investitionszuschüsse (erhaltene Kapitaltransfers)                            | Gruppen 304 bis 308   | 0,00                 | 0,00            | 0,00                 |
| <b>39 Summe 3 (Vermögensgebarung mit Kapitaltransfer ohne Finanztransaktionen)</b>        |   | <b>10.480.869,32</b> | <b>0,00</b>     | <b>10.480.869,32</b> |
| <b>Vermögensgebarung und Kapitaltransfers ohne Finanztransaktionen</b>                    |   |                      |                 |                      |
| 40 Erwerb von unbeweglichem Vermögen  | Unterklassen 00, 01 und 05; Gruppen 060, 061 und 063  | 6.519.639,83         | 0,00            | 6.519.639,83         |
| 41 Erwerb von beweglichem Vermögen, Aktivierte Vorräte                                    | Unterklassen 02 bis 04; Gruppe 062; Gruppen 100, 113, 120, 150, 159, 170 und 175  | 2.080.970,59         | 0,00            | 2.080.970,59         |
| 42 Erwerb von immateriellen Vermögenswerten   | Unterklasse 07  | 19.650,00            | 0,00            | 19.650,00            |
| 43 Kapitaltransfers an Träger des öffentlichen Rechts                                     | Gruppen 130 und 135; Gruppen 770 bis 774  | 18.905,73            | 0,00            | 18.905,73            |
| 44 Sonstige Kapitaltransfers  | Gruppen 775 bis 779, 785 und 786  | 260.836,74           | 0,00            | 260.836,74           |
| <b>49 Summe 4 (Vermögensgebarung und Kapitaltransfer ohne Finanztransaktionen)</b>        |   | <b>8.900.002,89</b>  | <b>0,00</b>     | <b>8.900.002,89</b>  |
| <b>92 SALDO 2: Saldo der Vermögensgebarung ohne Finanztransaktionen</b>                   | Summe 3 minus Summe 4   | <b>1.580.866,43</b>  | <b>0,00</b>     | <b>1.580.866,43</b>  |

| Bezeichnung  | Zuordnung der Gruppen der Finanzierungsrechnung  | nur A 85 - 89        |
|--|--|----------------------|
| <b>Einzahlungen aus Finanztransaktionen</b>  |  |                      |
| 50 Veräußerung von Beteiligungen und Wertpapieren                                    | Unterklasse 08; Gruppen 223 und 224              | 0,00                 |
| 51 Entnahmen aus Zahlungsmittelreserven  | Gruppen 293, 294 und 295                         | 0,00                 |
| 52 Einzahlungen aus der Rückzahlung von Darlehen an Träger des öffentlichen Rechts   | Gruppen 240 bis 244                              | 0,00                 |
| 53 Einzahlungen aus der Rückzahlung von Darlehen an andere und von Bezugsvorschüssen | Gruppen 245 bis 249 und 273                      | 0,00                 |
| 54 Aufnahme von Finanzschulden von Trägern des öffentlichen Rechts                   | Gruppen 340 bis 344, 350 bis 354                 | 0,00                 |
| 55 Aufnahme von Finanzschulden von anderen   | Unterklasse 32; Gruppen 345 bis 349, 355 bis 357 | 0,00                 |
| 58 Ausgleichszahlungen aus Finanzderivaten   | Gruppen 821 und 826                              | 0,00                 |
| <b>59 Summe 5 (Einzahlungen aus Finanztransaktionen)</b>                             |  | <b>0,00</b>          |
| <b>Auszahlungen aus Finanztransaktionen</b>  |  |                      |
| 60 Erwerb von Beteiligungen und Wertpapieren   | Unterklasse 08; Gruppen 223 und 224              | 0,00                 |
| 61 Zuführung an Zahlungsmittelreserven   | Gruppen 293, 294 und 295                         | 0,00                 |
| 62 Gewährung von Darlehen an Träger des öffentlichen Rechts                          | Gruppen 240 bis 244                              | 0,00                 |
| 63 Gewährung von Darlehen an andere und von Bezugsvorschüssen                        | Gruppen 245 bis 249 und 273                      | 0,00                 |
| 64 Rückzahlung von Finanzschulden bei Trägern des öffentlichen Rechts                | Gruppen 340 bis 344, 350 bis 354                 | 0,00                 |
| 65 Rückzahlung von Finanzschulden bei anderen  | Unterklasse 32; Gruppen 345 bis 349, 355 bis 357 | 0,00                 |
| 68 Ausgleichszahlungen aus Finanzderivaten   | Gruppen 652, 655 und 658                         | 0,00                 |
| <b>69 Summe 6 (Auszahlungen aus Finanztransaktionen)</b>                             |  | <b>0,00</b>          |
| <b>93 SALDO 3: Saldo der Finanztransaktionen</b>                                     | Summe 5 minus Summe 6                            | <b>0,00</b>          |
| <b>94 SALDO 4:</b>   | Summe der Salden 1, 2 und 3                      | <b>-2.821.497,29</b> |
| <b>II. Ableitung des Finanzierungssaldos</b>   |  |                      |
| 70 Jahresergebnis Haushalt ohne A 85 - 89 und ohne Finanztransaktionen               | Saldo 1 plus Saldo 2                             | 15.303.507,63        |
| 71 Überrechnung Jahresergebnis A 85 - 89   | Saldo 4 der Spalte "nur A 85 - 89"               | -2.821.497,29        |
| <b>95 Finanzierungssaldo ('vorläufiges Maastricht-Ergebnis')</b>                     |  | <b>12.482.010,34</b> |



Erläuterungen - Abweichungen gegenüber Nachtragsvoranschlag





# **ERLÄUTERUNGEN**

zum

## **RECHNUNGSABSCHLUSS**

des Magistrates der

## **STADT WIENER NEUSTADT**

für das Finanzjahr 2020

**Gemäß Beschluss des Gemeinderates vom 10. Dezember 2019 sind alle Voranschlagsstellen zu erläutern, die eine Abweichung zwischen dem laufenden Soll und dem veranschlagten Betrag von mehr als EUR 30.000,-- aufweisen.**

## Erläuterungen Abweichungen gegenüber Finanzierungsvoranschlag - Mittelaufbringung

| Voranschlagsstelle  | Entwicklung | Einzahlungen FHH EUR   | Budget FH 2020 EUR | Abweichung EUR | ABT |
|---|-------------|--|--------------------|----------------|-----|
| <b>2 000000 868000</b>  | ungünstiger | 7.414,62   | 41.500,00          | 34.085,38      | 211 |
| Gewählte Gemeindeorgane (Gemeinderat)   |             | Transfers von privaten Haushalten                                  |                    |                |     |
| <i>Geringerer Aufwand bei den Funktionsbezügen resultieren in geringeren Pensionsbeiträgen.</i> |             |  |                    |                |     |
| <b>2 011100 827000</b>  | ungünstiger | 366.515,53   | 470.400,00         | 103.884,47     | 211 |
| Personalamt (Kul.Tour.Marketing GmbH, z.Verf.gest.Bed.)   |             | Kostenersätze für die Überlassung von Bediensteten an Dritte       |                    |                |     |
| <i>Geringere Ausgaben beim Personalaufwand resultieren in geringeren Refundierungen.</i>        |             |  |                    |                |     |
| <b>2 011900 827000</b>  | ungünstiger | 8.547.848,77   | 8.691.400,00       | 143.551,23     | 211 |
| Personalamt (WNSKS GmbH, z.Verf.gest.Bed.)  |             | Kostenersätze für die Überlassung von Bediensteten an Dritte       |                    |                |     |
| <i>Geringere Ausgaben beim Personalaufwand resultieren in geringeren Refundierungen.</i>        |             |  |                    |                |     |
| <b>2 011900 850000</b>  | günstiger   | 1.304.266,31   | 700.000,00         | -604.266,31    | 812 |
| Personalamt (WNSKS GmbH, z.Verf.gest.Bed.)  |             | Interessentenbeiträge von Grundstückseigentümern u. Anrainern (KE) |                    |                |     |
| <i>Höhere Kanaleinmündungsabgaben überwiegend bedingt durch verstärkte Bautätigkeit.</i>        |             |  |                    |                |     |
| <b>2 011900 852000</b>  | günstiger   | 12.941.803,40  | 12.600.000,00      | -341.803,40    | 812 |
| Personalamt (WNSKS GmbH, z.Verf.gest.Bed.)  |             | Gebühren für die Benützung von Gem.Einrichtg.u.-anlagen (KanalBen) |                    |                |     |
| <i>Höhere Kanalbenützungsgebühren bedingt durch eine größere Anzahl von Haushalten.</i>         |             |  |                    |                |     |

## Erläuterungen Abweichungen gegenüber Finanzierungsvoranschlag - Mittelaufbringung

| Voranschlagsstelle | Entwicklung | Einzahlungen FHH EUR | Budget FH 2020 EUR | Abweichung EUR | ABT |
|--------------------|-------------|----------------------|--------------------|----------------|-----|
|--------------------|-------------|----------------------|--------------------|----------------|-----|

|   |           |  |              |             |     |
|---|-----------|--|--------------|-------------|-----|
| <b>2 011900 852200</b>  | günstiger | 6.214.082,66   | 5.936.100,00 | -277.982,66 | 812 |
| Personalamt (WNSKS GmbH, z.Verf.gest.Bed.)  |           | Gebühr für die Benützung von Gem.Einricht.u.-anlagen (AbfWiGeb.) |              |             |     |
| <i>Höhere Abfallwirtschaftsgebühren bedingt durch eine größere Anzahl von Haushalten.</i> |           |  |              |             |     |

|  |           |  |              |             |     |
|--|-----------|--|--------------|-------------|-----|
| <b>2 011900 852300</b>   | günstiger | 2.485.799,78   | 2.374.000,00 | -111.799,78 | 812 |
| Personalamt (WNSKS GmbH, z.Verf.gest.Bed.)   |           | Gebühren für die Benützung von Gem.Einricht.u.-anlagen (AbfWiAbg.) |              |             |     |
| <i>Höhere Abfallwirtschaftsabgaben bedingt durch höhere Abfallwirtschaftsgebühren.</i> |           |  |              |             |     |

|   |           |   |            |            |     |
|---|-----------|---|------------|------------|-----|
| <b>2 011900 852500</b>  | günstiger | 682.451,35  | 650.000,00 | -32.451,35 | 812 |
| Personalamt (WNSKS GmbH, z.Verf.gest.Bed.)  |           | Gebühren für die Benützung von Gem.Einr.u.-anl. (WasserberStGeb.) |            |            |     |
| <i>Höhere Wasserbereitstellungsgebühr bedingt durch Tarifierpassung und höhere Anzahl von Haushalten.</i> |           |   |            |            |     |

|   |           |   |              |             |     |
|---|-----------|---|--------------|-------------|-----|
| <b>2 011900 852700</b>  | günstiger | 5.530.116,48  | 5.200.000,00 | -330.116,48 | 812 |
| Personalamt (WNSKS GmbH, z.Verf.gest.Bed.)  |           | Gebühren für die Benützung von Gem.Einr.u.-anl.(Wasserbez.Geb.) |              |             |     |
| <i>Höhere Einnahmen aus der Wasserbezugsgebühr bedingt durch eine positive Wasserendabrechnung betreffend das Jahr 2019, was auch höhere Quartalsvorschreibungen für das Jahr 2020 bewirkt.</i> |           |   |              |             |     |

|  |             |  |              |           |     |
|--|-------------|--|--------------|-----------|-----|
| <b>2 080000 816090</b>   | ungünstiger | 3.654.606,31   | 3.708.800,00 | 54.193,69 | 211 |
| Pensionen  |             | Kostenbeiträge (Kostenersätze) für sonstige Leistungen |              |           |     |
| <i>Geringere Ausgaben beim Pensionsaufwand resultieren in geringeren Refundierungen.</i> |             |  |              |           |     |

## Erläuterungen Abweichungen gegenüber Finanzierungsvoranschlag - Mittelaufbringung

| Voranschlagsstelle   | Entwicklung | Einzahlungen FHH EUR | Budget FH 2020 EUR | Abweichung EUR | ABT |
|--|-------------|----------------------|--------------------|----------------|-----|
| <b>2 211000 816290</b>   | ungünstiger | 264.285,99           | 300.000,00         | 35.714,01      | 151 |
| Volksschulen<br>Kostenbeiträge (Kostenersätze) für so.Leist. (Sta.83+191+213+214+215)<br><i>Weniger Einnahmen von den Eltern für die Nachmittagsbetreuung/Corona.</i>        |             |                      |                    |                |     |
| <b>2 211000 861200</b>   | günstiger   | 83.200,00            | 0,00               | -83.200,00     | 151 |
| Volksschulen<br>Transfers von Ländern, Landesfonds u. Landesk. (Schul-u.KIGA Förderung)<br><i>Neues Konto/höhere Einnahmen durch den Schul- und Kindergartenfonds.</i>       |             |                      |                    |                |     |
| <b>2 212000 816190</b>   | ungünstiger | 781.126,88           | 912.000,00         | 130.873,12     | 151 |
| Neue Mittelschulen<br>Kostenbeiträge (Kostenersätze) für so.Leistg.(Sta.182+184+187+189)<br><i>Weniger sprengelfremde Schüler.</i>   |             |                      |                    |                |     |
| <b>2 212000 861200</b>   | günstiger   | 49.700,00            | 0,00               | -49.700,00     | 151 |
| Neue Mittelschulen<br>Transfers von Ländern, Landesfonds u. Landesk. (Schul-u.KIGA Förderung)<br><i>Neues Konto/höhere Einnahmen durch den Schul- und Kindergartenfonds.</i> |             |                      |                    |                |     |
| <b>2 240000 816290</b>   | günstiger   | 197.499,27           | 157.000,00         | -40.499,27     | 151 |
| Kindergärten<br>Kostenbeiträge (Kostenersätze) für sonstige Leistg.(div.Sta.NM-Betr.)<br><i>Höhere Einnahmen von den Eltern für die Nachmittagsbetreuung.</i>                |             |                      |                    |                |     |

## Erläuterungen Abweichungen gegenüber Finanzierungsvoranschlag - Mittelaufbringung

| Voranschlagsstelle | Entwicklung | Einzahlungen FHH EUR | Budget FH 2020 EUR | Abweichung EUR | ABT |
|--------------------|-------------|----------------------|--------------------|----------------|-----|
|--------------------|-------------|----------------------|--------------------|----------------|-----|

|   |             |  |            |            |     |
|---|-------------|--|------------|------------|-----|
| <b>6 240102 346000</b>  | ungünstiger | 0,00                                       | 144.000,00 | 144.000,00 | 821 |
| Kindergärten (Bendek)   |             | Investitionsdarlehen von Finanzunternehmen |            |            |     |
| <i>Verschiebung Darlehen Kindergarten Bendek ins Jahr 2021.</i> |             |  |            |            |     |

|  |             |  |            |           |     |
|--|-------------|--|------------|-----------|-----|
| <b>2 240200 861000</b>   | ungünstiger | 160.302,00   | 208.000,00 | 47.698,00 | 151 |
| Tagesbetreuung   |             | Transfers von Ländern, Landesfonds und Landeskammern |            |           |     |
| <i>TBE Heideansiedlung ab September in einen Kindergarten umgewandelt.</i> |             |  |            |           |     |

|   |             |                       |           |           |     |
|---|-------------|-----------------------|-----------|-----------|-----|
| <b>2 262100 811000</b>                          | ungünstiger | 0,00                  | 50.000,00 | 50.000,00 | 351 |
| Sportplätze (Stadion Neu)                       |             | Miet- und Pachtertrag |           |           |     |
| <i>Zahlungsverzug aufgrund Corona-Pandemie.</i> |             |                       |           |           |     |

|  |           |                  |      |            |     |
|--|-----------|------------------|------|------------|-----|
| <b>2 262100 829000</b>                               | günstiger | 30.042,52        | 0,00 | -30.042,52 | 351 |
| Sportplätze (Stadion Neu)                            |           | Sonstige Erträge |      |            |     |
| <i>Versicherungsleistung aufgrund Wasserschaden.</i> |           |                  |      |            |     |

|  |           |                  |      |             |     |
|--|-----------|------------------|------|-------------|-----|
| <b>2 263100 829000</b>   | günstiger | 381.000,00       | 0,00 | -381.000,00 | 351 |
| Turn-und Sporthallen (Dreifach-Turnhalle)                      |           | Sonstige Erträge |      |             |     |
| <i>Entschädigung für Neureglementierung Dreifachturnhalle.</i> |           |                  |      |             |     |

## Erläuterungen Abweichungen gegenüber Finanzierungsvoranschlag - Mittelaufbringung

| Voranschlagsstelle  | Entwicklung | Einzahlungen FHH EUR                                   | Budget FH 2020 EUR | Abweichung EUR | ABT |
|---|-------------|--|--------------------|----------------|-----|
| <b>2 270000 810000</b>  | günstiger   | 335.192,75   | 300.000,00         | -35.192,75     | 371 |
| Volkshochschulen  |             | Erträge aus Leistungen                                 |                    |                |     |
| <i>Mehr Anmeldungen zu den Volkshochschulkursen als kalkuliert.</i>   |             |  |                    |                |     |
| <b>2 362000 860000</b>  | günstiger   | 50.000,00  | 0,00               | -50.000,00     | 051 |
| Denkmalpflege   |             | Transfers von Bund, Bundesfonds und Bundeskammern      |                    |                |     |
| <i>Erhöhte Förderungen im Zuge der Sanierung der Spinnerin am Kreuz.</i>  |             |  |                    |                |     |
| <b>2 500000 812090</b>  | günstiger   | 66.135,79  | 20.000,00          | -46.135,79     | 611 |
| Gesundheitsamt  |             | Gebühren für sonstige Leistungen                       |                    |                |     |
| <i>1. Die VAST 2/5000/812090 deckt nun auch alle Einnahmen ab, die bis 2019 auf 2/5000/8150 geführt wurden. Hauptsächlich betrifft es Einnahmen durch die Totenbeschau und Sozialbegräbnisse. 2. Im Jahr 2020 wurde die Totenbeschauggebühr von EUR 67,-- auf EUR 120,-- bis EUR 240,-- erhöht, je nachdem, wann diese durchgeführt wird, also eine deutliche Erhöhung.</i> |             |  |                    |                |     |
| <b>2 612000 810099</b>  | günstiger   | 431.954,44   | 400.000,00         | -31.954,44     | 431 |
| Gemeindestraßen   |             | Erträge aus Leistungen Eigenv. (interne Verr.)         |                    |                |     |
| <i>Mehreinnahmen von 8140 bedingt durch Winterdienst und Reinigung.</i>   |             |  |                    |                |     |
| <b>2 612000 816000</b>  | günstiger   | 81.000,00  | 0,00               | -81.000,00     | 431 |
| Gemeindestraßen   |             | Kostenbeiträge (Kostenersätze) für sonstige Leistungen |                    |                |     |
| <i>Mehreinnahmen Sparkassengasse und Aufschließungsvereinbarung P.K.Schilling-Gasse.</i>  |             |  |                    |                |     |

## Erläuterungen Abweichungen gegenüber Finanzierungsvoranschlag - Mittelaufbringung

| Voranschlagsstelle | Entwicklung | Einzahlungen FHH EUR | Budget FH 2020 EUR | Abweichung EUR | ABT |
|--------------------|-------------|----------------------|--------------------|----------------|-----|
|--------------------|-------------|----------------------|--------------------|----------------|-----|

|  |           |                                   |            |            |     |
|--|-----------|-----------------------------------|------------|------------|-----|
| <b>2 612000 868000</b>                   | günstiger | 535.340,39                        | 500.000,00 | -35.340,39 | 431 |
| Gemeindestraßen                          |           | Transfers von privaten Haushalten |            |            |     |
| <i>Mehreinnahmen durch Radarstrafen.</i> |           |                                   |            |            |     |

|  |           |   |      |               |     |
|--|-----------|---|------|---------------|-----|
| <b>6 612000 871000</b>   | günstiger | 1.500.000,00  | 0,00 | -1.500.000,00 | 811 |
| Gemeindestraßen  |           | Kapitaltransfers aus Gemeinde-Bedarfszuweisungsmittel |      |               |     |
| <i>Gemeinde-Bedarfszuweisungsmittel für Investitionen sind lt. Vorgaben des Landes auf dem Konto 8710 zu verbuchen statt auf 8711, wie ursprünglich budgetiert. Die BZ für den Straßenbau sind höher ausgefallen als erwartet.</i> |           |   |      |               |     |

|  |             |   |            |            |     |
|--|-------------|---|------------|------------|-----|
| <b>6 612000 871100</b>   | ungünstiger | 0,00  | 500.000,00 | 500.000,00 | 811 |
| Gemeindestraßen  |             | Kapitaltransfers aus Gemeinde-Bedarfszuweisungsmittel |            |            |     |
| <i>Gemeinde-Bedarfszuweisungsmittel für Investitionen sind lt. Vorgaben d. Landes auf dem Konto 8710 zu verbuchen.</i> |             |   |            |            |     |

|  |             |  |            |            |     |
|--|-------------|--|------------|------------|-----|
| <b>6 612002 346000</b>   | ungünstiger | 0,00                                       | 320.000,00 | 320.000,00 | 821 |
| Gemeindestraßen (Buskonzept)   |             | Investitionsdarlehen von Finanzunternehmen |            |            |     |
| <i>Wurde statt über Darlehen über die allgemeine Haushaltsrücklage mit Zahlungsmittelreserve finanziert.</i> |             |  |            |            |     |

|  |           |  |           |            |     |
|--|-----------|--|-----------|------------|-----|
| <b>2 640000 810099</b>                                     | günstiger | 96.321,78                                      | 50.000,00 | -46.321,78 | 431 |
| Einrichtung und Maßnahmen nach der Strassenverkehrsordnung |           | Erträge aus Leistungen Eigenv. (interne Verr.) |           |            |     |
| <i>Mehreinnahmen von 8140 bedingt durch Reinigung.</i>     |           |  |           |            |     |

## Erläuterungen Abweichungen gegenüber Finanzierungsvoranschlag - Mittelaufbringung

| Voranschlagsstelle  | Entwicklung | Einzahlungen FHH EUR  | Budget FH 2020 EUR | Abweichung EUR | ABT |
|---|-------------|---|--------------------|----------------|-----|
| <b>2 649000 868200</b>  | günstiger   | 160.038,45  | 125.000,00         | -35.038,45     | 114 |
| Sonstige Einrichtungen u. Maßnahmen des Straßenverkehrs   |             | Transfers von privaten Haushalten (Sta.29)                    |                    |                |     |
| <i>Mehreinnahmen durch den Abbau von Rückständen, da vermehrt Vollstreckungsmaßnahmen erst im vierten Quartal erfolgten.</i>  |             |   |                    |                |     |
| <b>2 815000 864000</b>  | günstiger   | 60.000,00   | 0,00               | -60.000,00     | 431 |
| Park- und Gartenanlagen, Kinderspielplätze (Grünraum)   |             | Transfers von Unternehmen (ohne Finanzunternehmen) und andere |                    |                |     |
| <i>Zuschuss zur Spielplatzoffensive von diversen Unternehmen.</i>   |             |   |                    |                |     |
| <b>2 820000 810199</b>  | ungünstiger | 468.631,88  | 590.000,00         | 121.368,12     | 431 |
| Wirtschaftshöfe (Bauhof)  |             | Erträge aus Leistungen Eigenverbrauch (interne Verr.)         |                    |                |     |
| <i>Siehe 2/820000/810200. Mehr Aufträge durch externe Firmen als durch interne Verrechnung.</i>   |             |   |                    |                |     |
| <b>2 820000 810200</b>  | günstiger   | 491.796,75  | 350.000,00         | -141.796,75    | 431 |
| Wirtschaftshöfe (Bauhof)  |             | Erträge aus Leistungen (Privatumsätze)                        |                    |                |     |
| <i>Mehreinnahmen durch private Aufträge z.B. Wien Süd Pernalersdorfer Hof Sanierung, restliche Arbeiten für Wien Süd, Gruft Hr. Fehr, Urnenhain, Aufträge Friedhof.</i> |             |   |                    |                |     |
| <b>2 821000 810200</b>  | günstiger   | 138.242,62  | 100.000,00         | -38.242,62     | 431 |
| Fuhrpark  |             | Erträge aus Leistungen  |                    |                |     |
| <i>Mehreinnahmen durch private Aufträge: Himmelblau, Grüne Zone, Forstwege Sanierung WNSKS.</i>   |             |   |                    |                |     |



## Erläuterungen Abweichungen gegenüber Finanzierungsvoranschlag - Mittelaufbringung

| Voranschlagsstelle | Entwicklung | Einzahlungen FHH EUR | Budget FH 2020 EUR | Abweichung EUR | ABT |
|--------------------|-------------|----------------------|--------------------|----------------|-----|
|--------------------|-------------|----------------------|--------------------|----------------|-----|

|                 |               |             |              |              |            |     |
|-----------------|---------------|-------------|--------------|--------------|------------|-----|
| <b>2 839500</b> | <b>810099</b> | ungünstiger | 1.321.813,16 | 1.520.300,00 | 198.486,84 | 031 |
|-----------------|---------------|-------------|--------------|--------------|------------|-----|

Sonst. Betriebe u. betriebsähn. Einrichtungen (Informations-Techn.) Erträge aus Leistungen (interne Verr.)

*Aufgrund von reduzierten Ausgaben beim Ansatz 8395 erfolgte eine geringere Weiterverrechnung an die einzelnen Geschäftsbereiche.*

|                 |               |             |           |            |           |     |
|-----------------|---------------|-------------|-----------|------------|-----------|-----|
| <b>2 840000</b> | <b>811190</b> | ungünstiger | 79.550,84 | 120.000,00 | 40.449,16 | 311 |
|-----------------|---------------|-------------|-----------|------------|-----------|-----|

Grundbesitz (Vermietung und Verpachtung von Grundstücken) Miet- und Pachtertrag (0%)

*Betrag wurde erst Anfang 2021 gebucht und einbezahlt. Im Rechnungsabschluss 2021 wird daher voraussichtlich ein Überschuss sein.*

|                 |               |           |              |              |             |     |
|-----------------|---------------|-----------|--------------|--------------|-------------|-----|
| <b>2 840200</b> | <b>801000</b> | günstiger | 2.771.842,13 | 2.078.000,00 | -693.842,13 | 311 |
|-----------------|---------------|-----------|--------------|--------------|-------------|-----|

Grundbesitz (Grundstückstransaktionen)

Veräußerungen von Grundstücken und Grundstückseinrichtungen

*Mehr Verkäufe als geplant.*

|                 |               |             |            |            |           |     |
|-----------------|---------------|-------------|------------|------------|-----------|-----|
| <b>2 853100</b> | <b>811090</b> | ungünstiger | 470.496,89 | 520.000,00 | 49.503,11 | 461 |
|-----------------|---------------|-------------|------------|------------|-----------|-----|

Betr.f.d.Errichtg.u.Vwtg.v.Wohn-u. Geschäftsgeb. (WienSüd-Stadt) Miet- und Pachtertrag (MZ-Einn.)

*Da die Eigentümerabrechnung erst im Feb. 2021 erstellt werden kann, erfolgt 2020 die Rechnungslegung, aber die Einzahlungen erst 2021.*

|                 |               |             |              |              |           |     |
|-----------------|---------------|-------------|--------------|--------------|-----------|-----|
| <b>2 853200</b> | <b>811090</b> | ungünstiger | 3.790.039,13 | 3.850.000,00 | 59.960,87 | 461 |
|-----------------|---------------|-------------|--------------|--------------|-----------|-----|

Betr.f.d.Errichtg.u.Vwtg.v.Wohn-u. Geschäftsgeb. (WienSüd-IFP) Miet- und Pachtertrag (MZ-Einn.)

*Da die Eigentümerabrechnung erst im Feb. 2021 erstellt werden kann, erfolgt 2020 die Rechnungslegung, aber die Einzahlungen erst 2021.*

## Erläuterungen Abweichungen gegenüber Finanzierungsvoranschlag - Mittelaufbringung

| Voranschlagsstelle  | Entwicklung | Einzahlungen FHH EUR | Budget FH 2020 EUR | Abweichung EUR | ABT |
|---|-------------|----------------------|--------------------|----------------|-----|
| <b>2 853200 828000</b>  | günstiger   | 797.916,67           | 562.500,00         | -235.416,67    | 461 |
| Betr.f.d.Errichtg.u.Vwtg.v.Wohn-u. Geschäftsgeb. (WienSüd-IFP) Rückersätze von Aufwendungen<br><i>In den Einzahlungen 2020 waren Beträge enthalten, welche für das Rechnungsjahr 2019 entrichtet wurden.</i>  |             |                      |                    |                |     |
| <b>2 853400 811090</b>  | ungünstiger | 285.767,68           | 620.000,00         | 334.232,32     | 461 |
| Betr.f.d.Errichtg.u.Vwtg.v.Wohn-u. Geschäftsgeb. (EGW-Heimstätte) Miet- und Pachtertrag (MZ-Einn.)<br><i>Da die Eigentümerabrechnung erst im Feb. 2021 erstellt werden kann, erfolgt 2020 die Rechnungslegung, aber die Einzahlungen erst 2021.</i> |             |                      |                    |                |     |
| <b>2 853400 828000</b>  | günstiger   | 236.500,00           | 77.000,00          | -159.500,00    | 461 |
| Betr.f.d.Errichtg.u.Vwtg.v.Wohn-u. Geschäftsgeb. (EGW-Heimstätte) Rückersätze von Aufwendungen<br><i>In den Einzahlungen 2020 waren Beträge enthalten, welche für das Rechnungsjahr 2019 entrichtet wurden.</i>                                     |             |                      |                    |                |     |
| <b>2 900000 828000</b>  | günstiger   | 196.217,99           | 0,00               | -196.217,99    | 811 |
| Gesond. Finanzverwaltung (Rechnungswesen/Abgabenmanagement) Rückersätze von Aufwendungen<br><i>Rückzahlungen von Vorsteuerbeträgen des Finanzamtes an die Stadt im Zusammenhang mit dem "B &amp; C-See".</i>  |             |                      |                    |                |     |
| <b>2 914000 816690</b>  | günstiger   | 1.536.174,94         | 1.505.000,00       | -31.174,94     | 811 |
| Beteiligungen<br>Kostenbeiträge (Kostenersätze) für sonstige Leistungen<br><i>Höhere Haftungsprovisionen der Tochtergesellschaften an die Stadt.</i>  |             |                      |                    |                |     |

## Erläuterungen Abweichungen gegenüber Finanzierungsvoranschlag - Mittelaufbringung

| Voranschlagsstelle | Entwicklung | Einzahlungen FHH EUR | Budget FH 2020 EUR | Abweichung EUR | ABT |
|--------------------|-------------|----------------------|--------------------|----------------|-----|
|--------------------|-------------|----------------------|--------------------|----------------|-----|

|                        |           |               |               |             |     |
|------------------------|-----------|---------------|---------------|-------------|-----|
| <b>2 920000 833000</b> | günstiger | 18.494.568,33 | 18.000.000,00 | -494.568,33 | 812 |
|------------------------|-----------|---------------|---------------|-------------|-----|

Ausschließliche Gemeindeabgaben

Kommunalsteuer (Sta.25)

*Die Kommunalsteuer wurde im Nachtragsvoranschlag 2020 im Hinblick auf die Unsicherheiten im Zusammenhang mit der Corona-Pandemie vorsichtig angesetzt.*

|                        |           |              |              |            |     |
|------------------------|-----------|--------------|--------------|------------|-----|
| <b>2 920000 835000</b> | günstiger | 1.279.535,80 | 1.200.000,00 | -79.535,80 | 812 |
|------------------------|-----------|--------------|--------------|------------|-----|

Ausschließliche Gemeindeabgaben

Parkometerabgaben, Kurzparkzonenabgabe

*Die Einnahmen aus den Kurzparkzonen entwickelten sich zum Jahresende etwas besser als bei der Erstellung des Nachtragsvoranschlages angenommen wurde.*

|                        |           |            |            |            |     |
|------------------------|-----------|------------|------------|------------|-----|
| <b>2 920000 850000</b> | günstiger | 683.084,73 | 600.000,00 | -83.084,73 | 812 |
|------------------------|-----------|------------|------------|------------|-----|

Ausschließliche Gemeindeabgaben

Interessentenbeiträge von Grundstückseigentümern+Anrainern(Sta.33)

*Höhere Aufschließungsleistungen bedingt durch verstärkte Bautätigkeit.*

|                        |           |               |               |             |     |
|------------------------|-----------|---------------|---------------|-------------|-----|
| <b>2 925000 859000</b> | günstiger | 50.559.645,86 | 50.000.000,00 | -559.645,86 | 811 |
|------------------------|-----------|---------------|---------------|-------------|-----|

Ertragsanteile an gemein- schaftlichen Bundesabgaben

Ertragsanteile ohne Spielbankabgabe

*Im Nachtragsvoranschlag wurden auf Grund von Unsicherheiten im Zusammenhang mit der Corona-Pandemie die Ertragsanteile vorsichtig angesetzt.*

|                        |           |            |      |             |     |
|------------------------|-----------|------------|------|-------------|-----|
| <b>2 925000 859400</b> | günstiger | 667.812,48 | 0,00 | -667.812,48 | 811 |
|------------------------|-----------|------------|------|-------------|-----|

Ertragsanteile an gemein- schaftlichen Bundesabgaben

Ertragsanteile ohne Spielbankabgabe

*Aufgrund der Vorgaben des Landes Niederösterreich erfolgte die Verbuchung der Anteile der Kapitalertragssteuer an den Ertragsanteilen im Jahr 2020 erstmalig auf dieser VAST. Bis 2019 wurde die Verbuchung auf der VAST 2/925000/859000 vorgenommen.*

## Erläuterungen Abweichungen gegenüber Finanzierungsvoranschlag - Mittelaufbringung

| Voranschlagsstelle     | Entwicklung | Einzahlungen FHH EUR | Budget FH 2020 EUR | Abweichung EUR | ABT |
|------------------------|-------------|----------------------|--------------------|----------------|-----|
| <b>2 941000 861000</b> | günstiger   | 295.013,82           | 0,00               | -295.013,82    | 811 |

Sonstige Finanzaufweisungen nach dem FAG

Transfers von Ländern, Landesfonds und Landeskammern

*Förderungen des Landes Niederösterreich im Zusammenhang mit dem Projekt Stadtbuskonzept, die bei der Budgetierung noch nicht berücksichtigt werden konnten.*

|                        |           |            |          |            |     |
|------------------------|-----------|------------|----------|------------|-----|
| <b>2 991000 828000</b> | günstiger | 100.581,85 | 1.000,00 | -99.581,85 | 811 |
|------------------------|-----------|------------|----------|------------|-----|

Rückersetzte, nicht absetzbare Einnahmen und Ausgaben

Rückersätze von Aufwendungen

*Zahlungen aus einem Vergleich durch die EVN im Zusammenhang mit dem Projekt "Fußgängerzone Wiener Straße".*

## Erläuterungen Abweichungen gegenüber Finanzierungsvoranschlag - Mittelverwendung

| Voranschlagsstelle  | Entwicklung | Auszahlungen FHH EUR  | Budget FH 2020 EUR | Abweichung EUR | ABT |
|---|-------------|---|--------------------|----------------|-----|
| <b>1 000000 721000</b>  | günstiger   | 992.081,76  | 1.096.000,00       | 103.918,24     | 211 |
| Gewählte Gemeindeorgane (Gemeinderat)   |             | Bezüge der gewählten Organe                                     |                    |                |     |
| <i>Minderausgaben aufgrund der Begrenzung von Bezügen öffentlicher Funktionäre.</i> |             |   |                    |                |     |
| <b>1 000000 760000</b>  | günstiger   | 257.989,24  | 292.300,00         | 34.310,76      | 211 |
| Gewählte Gemeindeorgane (Gemeinderat)   |             | Pensionen und sonstige Ruhebezüge (einschl.Dienstgeberbeiträge) |                    |                |     |
| <i>Minderausgaben aufgrund eines Todesfalls.</i>                                    |             |   |                    |                |     |
| <b>1 010100 510000</b>  | günstiger   | 171.703,59  | 213.600,00         | 41.896,41      | 211 |
| Zentralamt (Büro d. Bürgermeisters)   |             | Geldbezüge der Vertragsbediensteten der Verwaltung              |                    |                |     |
| <i>Minderausgaben aufgrund von unvorhersehbaren Dienstaustritten.</i>               |             |   |                    |                |     |
| <b>1 011100 565000</b>  | günstiger   | 11.776,39   | 46.700,00          | 34.923,61      | 211 |
| Personalamt (Kul.Tour.Marketing GmbH, z.Verf.gest.Bed.)                             |             | Mehrleistungsvergütungen  |                    |                |     |
| <i>Geringeres Auszahlungsvolumen von Mehrleistungen.</i>                            |             |   |                    |                |     |

## Erläuterungen Abweichungen gegenüber Finanzierungsvoranschlag - Mittelverwendung

| Voranschlagsstelle  | Entwicklung | Auszahlungen FHH EUR                               | Budget FH 2020 EUR | Abweichung EUR | ABT |
|---|-------------|--|--------------------|----------------|-----|
| <b>1 011200 510000</b>  | günstiger   | 22.361,49  | 79.500,00          | 57.138,51      | 211 |
| Personalamt (Personalpool)  |             | Geldbezüge der Vertragsbediensteten der Verwaltung |                    |                |     |
| <i>Geringerer Einsatz von ganzjährig beschäftigtem Personal.</i>  |             |  |                    |                |     |
| <b>1 011200 510200</b>  | günstiger   | 33.789,60  | 233.900,00         | 200.110,40     | 211 |
| Personalamt (Personalpool)  |             | Geldbezüge der Vertragsbediensteten der Verwaltung |                    |                |     |
| <i>Auf dieser VAST werden die Ausgaben für Abfertigungen aufgrund von unvorhersehbaren Dienstaustritten budgetiert. Die tatsächlich anfallenden Abfertigungen werden von den jeweiligen Ansätzen ausbezahlt, wo die Dienstnehmer zugeordnet sind.</i> |             |  |                    |                |     |
| <b>1 011700 500000</b>  | günstiger   | 361.928,06   | 395.200,00         | 33.271,94      | 211 |
| Personalamt (Aö.Krankenhaus, z.Verf.gest.Bed.)  |             | Geldbezüge der Beamten der Verwaltung              |                    |                |     |
| <i>Minderausgaben aufgrund Pensionierungen.</i>   |             |  |                    |                |     |
| <b>1 011900 510000</b>  | günstiger   | 1.242.674,34                                       | 1.282.900,00       | 40.225,66      | 211 |
| Personalamt (WNSKS GmbH, z.Verf.gest.Bed.)  |             | Geldbezüge der Vertragsbediensteten der Verwaltung |                    |                |     |
| <i>Minderausgaben aufgrund von unvorhersehbaren Dienstaustritten.</i>   |             |  |                    |                |     |

## Erläuterungen Abweichungen gegenüber Finanzierungsvoranschlag - Mittelverwendung

| Voranschlagsstelle  | Entwicklung | Auszahlungen FHH EUR   | Budget FH 2020 EUR | Abweichung EUR | ABT |
|---|-------------|--|--------------------|----------------|-----|
| <b>1 011900 511000</b>  | günstiger   | 4.527.624,63   | 4.692.500,00       | 164.875,37     | 211 |
| Personalamt (WNSKS GmbH, z.Verf.gest.Bed.)                            |             | Geldbezüge der Vertragsbediensteten in handwerklicher Verwendung |                    |                |     |
| <i>Minderausgaben aufgrund von unvorhersehbaren Dienstaustritten.</i> |             |  |                    |                |     |
| <b>1 011900 511200</b>  | ungünstiger | 145.962,90   | 42.700,00          | -103.262,90    | 211 |
| Personalamt (WNSKS GmbH, z.Verf.gest.Bed.)                            |             | Geldbezüge der Vertragsbediensteten in handwerklicher Verwendung |                    |                |     |
| <i>Abfertigung aufgrund von unvorhersehbaren Dienstaustritten.</i>    |             |  |                    |                |     |
| <b>1 011900 565000</b>  | günstiger   | 277.318,18   | 362.300,00         | 84.981,82      | 211 |
| Personalamt (WNSKS GmbH, z.Verf.gest.Bed.)                            |             | Mehrleistungsvergütungen   |                    |                |     |
| <i>Geringeres Auszahlungsvolumen von Mehrleistungen.</i>              |             |  |                    |                |     |
| <b>1 011900 582090</b>  | günstiger   | 1.328.338,68   | 1.369.300,00       | 40.961,32      | 211 |
| Personalamt (WNSKS GmbH, z.Verf.gest.Bed.)                            |             | Sonstige Dienstgeberbeiträge zur sozialen Sicherheit             |                    |                |     |
| <i>Minderausgaben aufgrund von unvorhersehbaren Dienstaustritten.</i> |             |  |                    |                |     |

## Erläuterungen Abweichungen gegenüber Finanzierungsvoranschlag - Mittelverwendung

| Voranschlagsstelle | Entwicklung | Auszahlungen FHH EUR | Budget FH 2020 EUR | Abweichung EUR | ABT |
|--------------------|-------------|----------------------|--------------------|----------------|-----|
|--------------------|-------------|----------------------|--------------------|----------------|-----|

|                        |           |           |           |           |     |
|------------------------|-----------|-----------|-----------|-----------|-----|
| <b>1 015100 728000</b> | günstiger | 33.724,46 | 65.000,00 | 31.275,54 | 021 |
|------------------------|-----------|-----------|-----------|-----------|-----|

Pressestelle, Amtsblatt und Öffentlichkeitsarbeit (Amtsblatt) Entgelte für sonstige Leistungen

*Durch die coronabedingte Reduktion der Amtsblätter kam es auch zu einer Reduktion der Honorare dafür. Ein Teil des Betrages wurde einer Rücklage zugeführt, da es eine Nachverrechnung von Personalkosten gab, die erst 2021 bezahlt werden konnte.*

|                        |           |            |            |           |     |
|------------------------|-----------|------------|------------|-----------|-----|
| <b>1 024000 510000</b> | günstiger | 258.483,24 | 300.200,00 | 41.716,76 | 211 |
|------------------------|-----------|------------|------------|-----------|-----|

Wahlamt Geldbezüge der Vertragsbediensteten der Verwaltung

*Umkontierung aufgrund von vorübergehender Unterstützung im Gesundheitsamt wegen Corona-Pandemie.*

|                        |           |      |            |            |     |
|------------------------|-----------|------|------------|------------|-----|
| <b>5 029000 010000</b> | günstiger | 0,00 | 100.000,00 | 100.000,00 | 461 |
|------------------------|-----------|------|------------|------------|-----|

Amtsgebäude Gebäude und Bauten

*Verschiebung von Leistungen in Folgejahre.*

|                        |           |      |            |            |     |
|------------------------|-----------|------|------------|------------|-----|
| <b>1 029000 728300</b> | günstiger | 0,00 | 100.000,00 | 100.000,00 | 461 |
|------------------------|-----------|------|------------|------------|-----|

Amtsgebäude Entgelte für sonstige Leistungen

*Geplante Mittel für Umbauarbeiten im Neuen Rathaus wurden 2020 nicht verwendet.*



## Erläuterungen Abweichungen gegenüber Finanzierungsvoranschlag - Mittelverwendung

| Voranschlagsstelle  |               | Entwicklung | Auszahlungen FHH EUR  | Budget FH 2020 EUR | Abweichung EUR | ABT |
|---|---------------|-------------|---|--------------------|----------------|-----|
| <b>1 029100</b>   | <b>523000</b> | ungünstiger | 35.994,14   | 0,00               | -35.994,14     | 211 |
| Amtsgebäude (Reinigungskräfte)<br>Einsatz von Aushilfspersonal.   |               |             | Geldbezüge der nicht ganzjährig beschäftigten Arbeiter          |                    |                |     |
| <b>1 031000</b>   | <b>640090</b> | günstiger   | 6.579,03  | 56.000,00          | 49.420,97      | 416 |
| Amt für Raumordnung und Raumplanung<br>Verschiebung der Beendigung des STEP WN 2030+ ins Jahr 2021.       |               |             | Rechts- und Beratungsaufwand                                    |                    |                |     |
| <b>1 080000</b>   | <b>760000</b> | günstiger   | 7.311.532,56  | 7.395.800,00       | 84.267,44      | 211 |
| Pensionen<br>Diverse Todesfälle.  |               |             | Pensionen und sonstige Ruhebezüge (einschl.Dienstgeberbeiträge) |                    |                |     |
| <b>1 091000</b>   | <b>563000</b> | günstiger   | 45.762,22   | 100.000,00         | 54.237,78      | 211 |
| Personalausbildung und Personalfortbildung<br>Die vorgesehenen Kosten für Seminare wurden nicht benötigt. |               |             | Sonstige Aufwandsentschädigungen                                |                    |                |     |

## Erläuterungen Abweichungen gegenüber Finanzierungsvoranschlag - Mittelverwendung

| Voranschlagsstelle   | Entwicklung | Auszahlungen FHH EUR                                    | Budget FH 2020 EUR | Abweichung EUR | ABT |
|--|-------------|---|--------------------|----------------|-----|
| <b>1 094000 728000</b>   | ungünstiger | 77.732,02   | 40.000,00          | -37.732,02     | 022 |
| Gemeinschaftspflege  |             | Entgelte für sonstige Leistungen                        |                    |                |     |
| <i>Zur Förderung der Innenstadt und als Dankeschön für die besonderen Leistungen der Mitarbeiterinnen und Mitarbeiter wurden Weihnachtsgutscheine für alle Mitarbeiterinnen und Mitarbeiter angekauft.</i> |             |   |                    |                |     |
| <b>1 170000 042000</b>   | günstiger   | 0,00  | 50.000,00          | 50.000,00      | 461 |
| Allgemeine Angelegenheiten   |             | Amts-, Betriebs- und Geschäftsausstattung               |                    |                |     |
| <i>Geplante Mittel für Investitionen in kritische Infrastruktur wurden 2020 nicht verwendet.</i>   |             |   |                    |                |     |
| <b>1 210000 752000</b>   | günstiger   | 96.206,20   | 135.000,00         | 38.793,80      | 151 |
| Allgemeinbildende Pflichtschulen   |             | Transfers an Gemeinden, Gemeindeverb. und Gemeindefonds |                    |                |     |
| <i>Geringere Ausgaben Schulgemeinde Polytechnische Schule.</i>   |             |   |                    |                |     |
| <b>1 211000 613200</b>   | günstiger   | 3.586,36  | 60.000,00          | 56.413,64      | 341 |
| Volksschulen   |             | Instandhaltung von sonstigen Grundstückseinrichtungen   |                    |                |     |
| <i>Die Kanalsanierung VS Wehrl 2. Teil wurde, statt unter VAST 1/21000/613200, unter VAST 1/211000/614000 verbucht.</i>  |             |   |                    |                |     |

## Erläuterungen Abweichungen gegenüber Finanzierungsvoranschlag - Mittelverwendung

| Voranschlagsstelle   |               | Entwicklung  | Auszahlungen FHH EUR | Budget FH 2020 EUR | Abweichung EUR | ABT          |     |
|--|---------------|--|----------------------|--------------------|----------------|--------------|-----|
| <b>1</b>   | <b>211000</b> | <b>614099</b>  | günstiger            | 16.684,85          | 50.000,00      | 33.315,15    | 341 |
| Volksschulen   |               | Instandhaltung von Gebäuden und Bauten (interne Verr.) |                      |                    |                |              |     |
| <i>Im Rechnungsjahr 2020 wurden weniger Aufträge bzgl. Instandhaltungen an den Bauhof erteilt, als zuvor angenommen.</i>   |               |  |                      |                    |                |              |     |
| <b>1</b>   | <b>211000</b> | <b>728600</b>  | günstiger            | 684.420,24         | 950.000,00     | 265.579,76   | 151 |
| Volksschulen   |               | Entgelte für sonstige Leistungen                       |                      |                    |                |              |     |
| <i>Geringere Kidspointkosten in der Nachmittagsbetreuung/Corona.</i>   |               |  |                      |                    |                |              |     |
| <b>5</b>   | <b>211002</b> | <b>010000</b>  | günstiger            | 1.365.381,36       | 2.407.000,00   | 1.041.618,64 | 461 |
| Volksschulen (Zubau VS Barwitzius)   |               | Gebäude und Bauten                                     |                      |                    |                |              |     |
| <i>Verschiebung von Leistungen in das Jahr 2021.</i>   |               |  |                      |                    |                |              |     |
| <b>1</b>   | <b>212000</b> | <b>042200</b>  | günstiger            | 45.072,66          | 90.000,00      | 44.927,34    | 031 |
| Neue Mittelschulen   |               | Amts-, Betriebs- und Geschäftsausstattung              |                      |                    |                |              |     |
| <i>Einsparungen bei der Anschaffung von Ersatzkomponenten bzw. technischen Erweiterungen. Die Erneuerung bzw. der Austausch wurde auf einen späteren Zeitpunkt verschoben.</i> |               |  |                      |                    |                |              |     |

## Erläuterungen Abweichungen gegenüber Finanzierungsvoranschlag - Mittelverwendung

| Voranschlagsstelle  |               | Entwicklung   | Auszahlungen FHH EUR                                 | Budget FH 2020 EUR | Abweichung EUR | ABT            |
|---|---------------|---------------|--|--------------------|----------------|----------------|
| <b>1</b>  | <b>212000</b> | <b>510000</b> | ungünstiger  | 61.198,36          | 0,00           | -61.198,36 211 |
| Neue Mittelschulen  |               |               | Geldbezüge der Vertragsbediensteten der Verwaltung   |                    |                |                |
| <i>Mehrausgaben aufgrund der Umkontierung von Personal vom Ansatz 8391 Facilitymanagement auf Ansatz 2120 Neue Mittelschulen.</i>                                   |               |               |  |                    |                |                |
| <b>1</b>  | <b>212000</b> | <b>520200</b> | günstiger  | 0,00               | 34.200,00      | 34.200,00 211  |
| Neue Mittelschulen  |               |               | Geldbezüge der ganzjährig beschäftigten Angestellten |                    |                |                |
| <i>Minderausgaben aufgrund einer späteren Pensionierung.</i>  |               |               |  |                    |                |                |
| <b>1</b>  | <b>212000</b> | <b>728200</b> | günstiger  | 75.049,39          | 130.700,00     | 55.650,61 341  |
| Neue Mittelschulen  |               |               | Entgelte für sonstige Leistungen                     |                    |                |                |
| <i>Die Wartungskosten in den Mittelschulen fielen 2020 geringer aus, als angenommen. Aufgrund der Corona-Pandemie waren auch weniger Fremdleistungen notwendig.</i> |               |               |  |                    |                |                |
| <b>1</b>  | <b>240000</b> | <b>510000</b> | ungünstiger  | 30.449,30          | 0,00           | -30.449,30 211 |
| Kindergärten  |               |               | Geldbezüge der Vertragsbediensteten der Verwaltung   |                    |                |                |
| <i>Mehrausgaben aufgrund der Umkontierung von Personal vom Ansatz 8391 Facilitymanagement auf Ansatz 2400 Kindergärten.</i>   |               |               |  |                    |                |                |

## Erläuterungen Abweichungen gegenüber Finanzierungsvoranschlag - Mittelverwendung

| Voranschlagsstelle   |               | Entwicklung  | Auszahlungen FHH EUR | Budget FH 2020 EUR | Abweichung EUR | ABT            |
|--|---------------|--|----------------------|--------------------|----------------|----------------|
| <b>1</b>   | <b>240000</b> | <b>511000</b>  | günstiger            | 2.126.351,46       | 2.182.000,00   | 55.648,54 211  |
| Kindergärten   |               | Geldbezüge der Vertragsbediensteten in handwerklicher Verwendung |                      |                    |                |                |
| <i>Geringerer Einsatz von ganzjährig beschäftigtem Personal.</i>   |               |  |                      |                    |                |                |
| <b>1</b>   | <b>240000</b> | <b>613200</b>  | günstiger            | 14.750,67          | 70.000,00      | 55.249,33 341  |
| Kindergärten   |               | Instandhaltung von sonstigen Grundstückseinrichtungen            |                      |                    |                |                |
| <i>Es wurden, aufgrund der Corona Pandemie, weniger Instandhaltungen durchgeführt.</i>   |               |  |                      |                    |                |                |
| <b>1</b>   | <b>240000</b> | <b>728200</b>  | günstiger            | 67.361,38          | 118.500,00     | 51.138,62 341  |
| Kindergärten   |               | Entgelte für sonstige Leistungen                                 |                      |                    |                |                |
| <i>Die Wartungskosten in den Kindergärten fielen 2020 geringer aus, als angenommen. Aufgrund der Corona-Pandemie waren auch weniger Fremdleistungen notwendig.</i> |               |  |                      |                    |                |                |
| <b>5</b>   | <b>240102</b> | <b>010000</b>  | günstiger            | 773.179,19         | 1.310.000,00   | 536.820,81 461 |
| Kindergärten (Bendek)  |               | Gebäude und Bauten   |                      |                    |                |                |
| <i>Verschiebung von Leistungen in das Jahr 2021.</i>   |               |  |                      |                    |                |                |

## Erläuterungen Abweichungen gegenüber Finanzierungsvoranschlag - Mittelverwendung

| Voranschlagsstelle   | Entwicklung | Auszahlungen FHH EUR | Budget FH 2020 EUR | Abweichung EUR | ABT |
|--|-------------|----------------------|--------------------|----------------|-----|
| <b>1 240200 511000</b>   | günstiger   | 62.474,94            | 134.200,00         | 71.725,06      | 211 |
| Tagesbetreuung<br>Geldbezüge der Vertragsbediensteten in handwerklicher Verwendung<br><i>Geringerer Einsatz von ganzjährig beschäftigtem Personal.</i>   |             |                      |                    |                |     |
| <b>1 240200 523000</b>   | günstiger   | 12.091,47            | 50.000,00          | 37.908,53      | 211 |
| Tagesbetreuung<br>Geldbezüge der nicht ganzjährig beschäftigten Arbeiter<br><i>Geringerer Einsatz von Aushilfspersonal.</i>  |             |                      |                    |                |     |
| <b>1 262000 050000</b>   | günstiger   | 29.836,27            | 75.000,00          | 45.163,73      | 351 |
| Sportplätze<br>Sonderanlagen<br><i>Reduzierte Umsetzung sowie Eigenleistungen.</i>   |             |                      |                    |                |     |
| <b>1 262000 511000</b>   | ungünstiger | 209.524,13           | 0,00               | -209.524,13    | 211 |
| Sportplätze<br>Geldbezüge der Vertragsbediensteten in handwerklicher Verwendung<br><i>Mehrausgaben aufgrund der Umkontierung von Personal vom Ansatz 8150 Park- und Gartenanlagen, Kinderspielplätze (Grünraum) auf Ansatz 2620 Sportplätze.</i> |             |                      |                    |                |     |

## Erläuterungen Abweichungen gegenüber Finanzierungsvoranschlag - Mittelverwendung

| Voranschlagsstelle   |               | Entwicklung  | Auszahlungen FHH EUR | Budget FH 2020 EUR | Abweichung EUR | ABT             |
|--|---------------|--|----------------------|--------------------|----------------|-----------------|
| <b>1</b>   | <b>262000</b> | <b>582090</b>  | ungünstiger          | 55.480,97          | 0,00           | -55.480,97 211  |
| Sportplätze  |               | Sonstige Dienstgeberbeiträge zur sozialen Sicherheit             |                      |                    |                |                 |
| <i>Mehrausgaben aufgrund der Umkontierung von Personal vom Ansatz 8150 Park- und Gartenanlagen, Kinderspielflächen (Grünraum) auf Ansatz 2620 Sportplätze.</i> |               |  |                      |                    |                |                 |
| <b>1</b>   | <b>262100</b> | <b>050000</b>  | ungünstiger          | 122.579,20         | 0,00           | -122.579,20 351 |
| Sportplätze (Stadion Neu)  |               | Sonderanlagen  |                      |                    |                |                 |
| <i>Priorisierung und Umsetzung gemäß STS-Beschluss vom 16.03.2020 zur Internationalisierung des Stadions.</i>  |               |  |                      |                    |                |                 |
| <b>1</b>   | <b>263100</b> | <b>700000</b>  | günstiger            | 0,00               | 60.000,00      | 60.000,00 151   |
| Turn- und Sporthallen (Dreifach-Turnhalle)   |               | Miet- und Pacht aufwand  |                      |                    |                |                 |
| <i>Vorschreibung erst 2021 eingelangt.</i>   |               |  |                      |                    |                |                 |
| <b>1</b>   | <b>269100</b> | <b>511000</b>  | günstiger            | 9.667,89           | 46.100,00      | 36.432,11 211   |
| Sonstige Einrichtungen und Maßnahmen des Sportes (Kegelbahn)   |               | Geldbezüge der Vertragsbediensteten in handwerklicher Verwendung |                      |                    |                |                 |
| <i>Minderausgaben aufgrund der Umkontierung von Personal vom Ansatz 2691 Kegelbahn auf Ansatz 2620 Sportplätze.</i>  |               |  |                      |                    |                |                 |

## Erläuterungen Abweichungen gegenüber Finanzierungsvoranschlag - Mittelverwendung

| Voranschlagsstelle   |               | Entwicklung   | Auszahlungen FHH EUR | Budget FH 2020 EUR | Abweichung EUR | ABT            |
|--|---------------|---|----------------------|--------------------|----------------|----------------|
| <b>1</b>   | <b>270000</b> | <b>580000</b>   | ungünstiger          | 60.385,38          | 3.500,00       | -56.885,38 211 |
| Volkshochschulen   |               | Dienstgeberbeiträge zum Ausgleichsfonds für Familienbeihilfen |                      |                    |                |                |
| <i>Mehrausgaben aufgrund der Entscheidung des Bundesfinanzgerichts.</i>                                  |               |   |                      |                    |                |                |
| <b>1</b>   | <b>270000</b> | <b>588000</b>   | ungünstiger          | 37.056,74          | 800,00         | -36.256,74 211 |
| Volkshochschulen   |               | Kommunalsteuer  |                      |                    |                |                |
| <i>Mehrausgaben aufgrund der Entscheidung des Bundesfinanzgerichts.</i>                                  |               |   |                      |                    |                |                |
| <b>1</b>   | <b>270000</b> | <b>728000</b>   | günstiger            | 145.199,15         | 220.000,00     | 74.800,85 371  |
| Volkshochschulen   |               | Entgelte für sonstige Leistungen                              |                      |                    |                |                |
| <i>Durch COVID-19-Schutzmaßnahmenverordnungen konnten weniger Kurse als geplant durchgeführt werden.</i> |               |   |                      |                    |                |                |
| <b>1</b>   | <b>300000</b> | <b>728000</b>   | günstiger            | 19.120,91          | 100.000,00     | 80.879,09 911  |
| Kulturamt  |               | Entgelte für sonstige Leistungen                              |                      |                    |                |                |
| <i>Aufgrund der Pandemie konnten geplante Kulturprojekte nicht umgesetzt werden.</i>                     |               |   |                      |                    |                |                |



## Erläuterungen Abweichungen gegenüber Finanzierungsvoranschlag - Mittelverwendung

| Voranschlagsstelle     | Entwicklung | Auszahlungen FHH EUR | Budget FH 2020 EUR | Abweichung EUR | ABT |
|------------------------|-------------|----------------------|--------------------|----------------|-----|
| <b>1 300000 728100</b> | günstiger   | 5.369,90             | 50.000,00          | 44.630,10      | 911 |

Kulturamt

Entgelte für sonstige Leistungen

*Es wurde ein neues Subventionskonto (1/3000/7573) angelegt. Mit diesem wurden Subventionen beglichen.*

|                        |           |           |            |           |     |
|------------------------|-----------|-----------|------------|-----------|-----|
| <b>1 320000 510200</b> | günstiger | 54.610,52 | 123.300,00 | 68.689,48 | 211 |
|------------------------|-----------|-----------|------------|-----------|-----|

Ausbildung in Musik und darstellender Kunst (Musikschule)

Geldbezüge der Vertragsbediensteten der Verwaltung

*Minderausgaben aufgrund einer späteren Pensionierung.*

|                        |           |            |            |           |     |
|------------------------|-----------|------------|------------|-----------|-----|
| <b>1 320000 520000</b> | günstiger | 805.085,34 | 875.900,00 | 70.814,66 | 211 |
|------------------------|-----------|------------|------------|-----------|-----|

Ausbildung in Musik und darstellender Kunst (Musikschule)

Geldbezüge der ganzjährig beschäftigten Angestellten

*Minderausgaben aufgrund von unvorhersehbaren Dienstaustritten.*

|                        |           |            |            |           |     |
|------------------------|-----------|------------|------------|-----------|-----|
| <b>1 320000 582090</b> | günstiger | 294.020,69 | 341.600,00 | 47.579,31 | 211 |
|------------------------|-----------|------------|------------|-----------|-----|

Ausbildung in Musik und darstellender Kunst (Musikschule)

Sonstige Dienstgeberbeiträge zur sozialen Sicherheit

*Minderausgaben aufgrund von unvorhersehbaren Dienstaustritten.*

## Erläuterungen Abweichungen gegenüber Finanzierungsvoranschlag - Mittelverwendung

| Voranschlagsstelle  | Entwicklung | Auszahlungen FHH EUR   | Budget FH 2020 EUR | Abweichung EUR | ABT |
|---|-------------|--|--------------------|----------------|-----|
| <b>1 329000 755000</b>  | ungünstiger | 1.357.000,00   | 299.200,00         | -1.057.800,00  | 811 |
| Sonstige Einrichtungen und Maßnahmen (Landesausstellung)  |             | Transfers an Unternehmen (ohne Finanzunternehmen) und andere |                    |                |     |
| <i>Endabrechnung der Projekte durch die Landesausstellungen GmbH auf Basis des Gemeinderatsbeschlusses vom November 2020.</i> |             |  |                    |                |     |

|  |           |                                  |            |           |     |
|--|-----------|----------------------------------|------------|-----------|-----|
| <b>1 362000 728000</b>                                     | günstiger | 404.973,18                       | 496.000,00 | 91.026,82 | 051 |
| Denkmalpflege  |           | Entgelte für sonstige Leistungen |            |           |     |
| <i>Günstigere Angebote als bei der Planung angenommen.</i> |           |                                  |            |           |     |

|   |           |  |              |           |     |
|---|-----------|--|--------------|-----------|-----|
| <b>1 419000 751100</b>  | günstiger | 9.494.728,69   | 9.552.000,00 | 57.271,31 | 711 |
| Sonst. Einrichtungen und Maßnahmen (Sozialhilfeverbandsumlage)  |           | Transfers an Länder, Landesfonds und Landeskammern (Ertr. Anteile) |              |           |     |
| <i>Seitens des Landes Niederösterreich erfolgte eine Gutschrift aufgrund der Endabrechnung bei der Sozialhilfeumlage.</i> |           |  |              |           |     |

|  |           |   |              |           |     |
|--|-----------|---|--------------|-----------|-----|
| <b>1 419000 751200</b>   | günstiger | 1.150.690,55  | 1.200.000,00 | 49.309,45 | 711 |
| Sonst. Einrichtungen und Maßnahmen (Sozialhilfeverbandsumlage)   |           | Transfers an Länder, Landesfonds und Landeskammern (Wohnsitzanteil) |              |           |     |
| <i>Der Wohnsitzgemeindeanteil für die Sozialhilfe war im Jahr 2020 geringer als 2019 angenommen werden konnte.</i> |           |   |              |           |     |

## Erläuterungen Abweichungen gegenüber Finanzierungsvoranschlag - Mittelverwendung

| Voranschlagsstelle     | Entwicklung | Auszahlungen FHH EUR | Budget FH 2020 EUR | Abweichung EUR | ABT |
|------------------------|-------------|----------------------|--------------------|----------------|-----|
| <b>1 429000 768200</b> | günstiger   | 160.520,41           | 220.000,00         | 59.479,59      | 711 |

Sonst. Einrichtungen u. Maßnahmen d.Fr.Wohlfahrt

Sonstige Transfers an private Haushalte

*Aufgrund der Corona-Pandemie wurden weniger Vergünstigungen in Anspruch genommen.*

|                        |           |      |           |           |     |
|------------------------|-----------|------|-----------|-----------|-----|
| <b>1 439000 728100</b> | günstiger | 0,00 | 65.000,00 | 65.000,00 | 351 |
|------------------------|-----------|------|-----------|-----------|-----|

Sonstige Einrichtungen u. Maßnahmen d. Jugendwohlfahrt

Entgelte für sonstige Leistungen

*Keine Umsetzung aufgrund Corona-Pandemie.*

|                        |             |            |            |            |     |
|------------------------|-------------|------------|------------|------------|-----|
| <b>1 500000 510000</b> | ungünstiger | 257.824,58 | 161.700,00 | -96.124,58 | 211 |
|------------------------|-------------|------------|------------|------------|-----|

Gesundheitsamt

Geldbezüge der Vertragsbediensteten der Verwaltung

*Mehrausgaben wegen vorübergehender Unterstützung von Personal im Gesundheitsamt während Corona-Pandemie.*

|                        |             |           |      |            |     |
|------------------------|-------------|-----------|------|------------|-----|
| <b>1 500000 522000</b> | ungünstiger | 33.405,67 | 0,00 | -33.405,67 | 211 |
|------------------------|-------------|-----------|------|------------|-----|

Gesundheitsamt

Geldbezüge der nicht ganzjährig beschäftigten Angestellten

*Mehrausgaben wegen vorübergehender Unterstützung von Personal im Gesundheitsamt während Corona-Pandemie.*

## Erläuterungen Abweichungen gegenüber Finanzierungsvoranschlag - Mittelverwendung

| Voranschlagsstelle  |               | Entwicklung  | Auszahlungen FHH EUR | Budget FH 2020 EUR | Abweichung EUR | ABT             |
|---|---------------|--|----------------------|--------------------|----------------|-----------------|
| <b>1</b>  | <b>500000</b> | <b>565000</b>  | ungünstiger          | 110.119,40         | 3.700,00       | -106.419,40 211 |
| Gesundheitsamt  |               | Mehrleistungsvergütungen                             |                      |                    |                |                 |
| <i>Mehrausgaben wegen vorübergehender Unterstützung von Personal im Gesundheitsamt während Corona-Pandemie.</i>   |               |  |                      |                    |                |                 |
| <b>1</b>  | <b>500000</b> | <b>582090</b>  | ungünstiger          | 65.316,45          | 27.000,00      | -38.316,45 211  |
| Gesundheitsamt  |               | Sonstige Dienstgeberbeiträge zur sozialen Sicherheit |                      |                    |                |                 |
| <i>Vermehrtes Auszahlungsvolumen von Mehrleistungen während der Corona-Pandemie.</i>  |               |  |                      |                    |                |                 |
| <b>1</b>  | <b>519000</b> | <b>728000</b>  | ungünstiger          | 41.355,00          | 0,00           | -41.355,00 211  |
| Sonstige Einrichtungen und Maßnahmen (Covid 19 Maßn.)   |               | Entgelte für sonstige Leistungen                     |                      |                    |                |                 |
| <i>Mehrausgaben aufgrund Auszahlung von Aufwandsentschädigungen bei den Massentestungen während der Corona-Pandemie.</i>  |               |  |                      |                    |                |                 |
| <b>1</b>  | <b>551000</b> | <b>346000</b>  | ungünstiger          | 1.698.671,86       | 1.594.400,00   | -104.271,86 821 |
| Schwerpunktkrankenanstalt   |               | Investitionsdarlehen von Finanzunternehmen           |                      |                    |                |                 |
| <i>Die Rechnungslegung für die Darlehensrate zum Darlehen 1420 erfolgte im Jahr 2019, die Zahlung wurde aber erst mit 2020 abgebucht und belastet somit den Finanzierungshaushalt 2020.</i> |               |  |                      |                    |                |                 |

## Erläuterungen Abweichungen gegenüber Finanzierungsvoranschlag - Mittelverwendung

| Voranschlagsstelle  |               | Entwicklung | Auszahlungen FHH EUR                                       | Budget FH 2020 EUR | Abweichung EUR | ABT |
|---|---------------|-------------|--|--------------------|----------------|-----|
| <b>1 551000</b>   | <b>751000</b> | günstiger   | 0,00   | 1.285.000,00       | 1.285.000,00   | 811 |
| Schwerpunktkrankenanstalt   |               |             | Transfers an Länder, Landesfonds und Landeskammern         |                    |                |     |
| <i>Auf Grund der Buchungsempfehlung des Landes Niederösterreich - Umbuchung auf VAST 1/562200/751000.</i> |               |             |  |                    |                |     |
| <b>1 551000</b>   | <b>754000</b> | günstiger   | 0,00   | 14.495.000,00      | 14.495.000,00  | 811 |
| Schwerpunktkrankenanstalt   |               |             | Transfers an sonstige Träger des öffentlichen Rechts       |                    |                |     |
| <i>Auf Grund der Buchungsempfehlung des Landes Niederösterreich - Umbuchung auf VAST 1/562000/752000.</i> |               |             |  |                    |                |     |
| <b>1 562000</b>   | <b>752000</b> | ungünstiger | 14.444.671,32  | 0,00               | -14.444.671,32 | 811 |
| Sprengelbeiträge (NOEKAS-Umlage)  |               |             | Transfers an Gemeinden, Gemeindeverbände und Gemeindefonds |                    |                |     |
| <i>Auf Grund der Buchungsempfehlung des Landes Niederösterreich - Umbuchung von VAST 1/551000/754000.</i> |               |             |  |                    |                |     |
| <b>1 562200</b>   | <b>751000</b> | ungünstiger | 1.283.451,58   | 0,00               | -1.283.451,58  | 811 |
| Sprengelbeiträge (NÖGUS-Standortbeitrag)  |               |             | Transfers an Länder, Landesfonds und Landeskammern         |                    |                |     |
| <i>Auf Grund der Buchungsempfehlung des Landes Niederösterreich - Umbuchung von VAST 1/551000/751000.</i> |               |             |  |                    |                |     |

## Erläuterungen Abweichungen gegenüber Finanzierungsvoranschlag - Mittelverwendung

| Voranschlagsstelle | Entwicklung | Auszahlungen FHH EUR | Budget FH 2020 EUR | Abweichung EUR | ABT |
|--------------------|-------------|----------------------|--------------------|----------------|-----|
|--------------------|-------------|----------------------|--------------------|----------------|-----|

|                        |           |      |            |            |     |
|------------------------|-----------|------|------------|------------|-----|
| <b>1 612000 002000</b> | günstiger | 0,00 | 250.000,00 | 250.000,00 | 431 |
|------------------------|-----------|------|------------|------------|-----|

Gemeindestraßen

Straßenbauten

*Der Straßenbau konnte zu einem Großteil über Bedarfszuweisungen finanziert werden und ist aufgrund d. gesetzl. Bestimmungen mit Projektcode 1 auszuweisen, weshalb die Investitionen auf das Konto 5/612000/002000 umgebucht wurden.*

|                        |             |              |            |             |     |
|------------------------|-------------|--------------|------------|-------------|-----|
| <b>5 612000 002000</b> | ungünstiger | 1.406.930,70 | 500.000,00 | -906.930,70 | 431 |
|------------------------|-------------|--------------|------------|-------------|-----|

Gemeindestraßen

Straßenbauten (Straßenbauprogramm)

*Der Straßenbau konnte zu einem Großteil über Bedarfszuweisungen finanziert werden und ist aufgrund d. gesetzl. Bestimmungen mit Projektcode 1 auszuweisen, weshalb die Investitionen von 1/612000/002000 auf das Konto 5/612000/002000 umgebucht wurden.*

|                        |           |            |            |            |     |
|------------------------|-----------|------------|------------|------------|-----|
| <b>1 612000 002099</b> | günstiger | 117.254,20 | 550.000,00 | 432.745,80 | 431 |
|------------------------|-----------|------------|------------|------------|-----|

Gemeindestraßen

Straßenbauten (interne Verr.)

*Der Straßenbau konnte zu einem Großteil über Bedarfszuweisungen finanziert werden und ist aufgrund d. gesetzl. Bestimmungen mit Projektcode 1 auszuweisen, weshalb die Investitionen auf das Konto 5/612000/002099 umgebucht wurden.*

|                        |             |           |      |            |     |
|------------------------|-------------|-----------|------|------------|-----|
| <b>5 612000 002099</b> | ungünstiger | 93.069,30 | 0,00 | -93.069,30 | 431 |
|------------------------|-------------|-----------|------|------------|-----|

Gemeindestraßen

Straßenbauten (Eigenleistung) (interne Verr.)

*Der Straßenbau konnte zu einem Großteil über Bedarfszuweisungen finanziert werden und ist aufgrund d. gesetzl. Bestimmungen mit Projektcode 1 auszuweisen, weshalb die Investitionen von 1/612000/002099 auf das Konto 5/612000/002000 umgebucht wurden.*

## Erläuterungen Abweichungen gegenüber Finanzierungsvoranschlag - Mittelverwendung

| Voranschlagsstelle   |               | Entwicklung | Auszahlungen FHH EUR   | Budget FH 2020 EUR | Abweichung EUR | ABT |
|--|---------------|-------------|--|--------------------|----------------|-----|
| <b>1 612000</b>  | <b>050100</b> | günstiger   | 19.204,50  | 60.000,00          | 40.795,50      | 431 |
| Gemeindestraßen  |               |             | Sonderanlagen (VLSA)   |                    |                |     |
| <i>Weniger Verkehrslichtsignalanlagen. Verwendung d. Mittel für öffentliche Beleuchtung Ansatz 8160.</i>                       |               |             |  |                    |                |     |
| <b>1 612000</b>  | <b>402000</b> | günstiger   | 178.248,62   | 249.700,00         | 71.451,38      | 431 |
| Gemeindestraßen  |               |             | Materialien für innerbetriebliche Leistungen                     |                    |                |     |
| <i>Weniger Material für Instandhaltungen, da Schwerpunkt Straßenneubau.</i>  |               |             |  |                    |                |     |
| <b>1 612000</b>  | <b>511000</b> | günstiger   | 619.540,34   | 675.400,00         | 55.859,66      | 211 |
| Gemeindestraßen  |               |             | Geldbezüge der Vertragsbediensteten in handwerklicher Verwendung |                    |                |     |
| <i>Minderausgaben aufgrund der Umkontierung von Personal vom Ansatz 6120 Gemeindestraßen auf Ansatz 8140 Straßenreinigung.</i> |               |             |  |                    |                |     |
| <b>1 612000</b>  | <b>565000</b> | günstiger   | 50.442,38  | 103.500,00         | 53.057,62      | 211 |
| Gemeindestraßen  |               |             | Mehrleistungsvergütungen   |                    |                |     |
| <i>Geringeres Auszahlungsvolumen von Mehrleistungen.</i>   |               |             |  |                    |                |     |

## Erläuterungen Abweichungen gegenüber Finanzierungsvoranschlag - Mittelverwendung

| Voranschlagsstelle   |               | Entwicklung | Auszahlungen FHH EUR             | Budget FH 2020 EUR | Abweichung EUR | ABT |
|--|---------------|-------------|----------------------------------|--------------------|----------------|-----|
| <b>1 612000</b>  | <b>611100</b> | günstiger   | 309.711,77                       | 450.000,00         | 140.288,23     | 431 |
| Gemeindestraßen  |               |             | Instandhaltung von Straßenbauten |                    |                |     |
| <i>Weniger Instandhaltungen, da Schwerpunkt Straßenneubau.</i>       |               |             |                                  |                    |                |     |
| <b>1 612000</b>  | <b>621000</b> | günstiger   | 7.879,04                         | 40.000,00          | 32.120,96      | 431 |
| Gemeindestraßen  |               |             | Sonstige Transporte              |                    |                |     |
| <i>Verschiebung zu 1/6120/621099, wegen interner Verrechnung.</i>    |               |             |                                  |                    |                |     |
| <b>5 612001</b>  | <b>005000</b> | günstiger   | 0,00                             | 50.000,00          | 50.000,00      | 431 |
| Kehrbachbrücke   |               |             | Anlagen zu Straßenbauten         |                    |                |     |
| <i>Verschoben auf 2022 bzw. 2023.</i>                                |               |             |                                  |                    |                |     |
| <b>5 612002</b>  | <b>002000</b> | günstiger   | 372.623,41                       | 456.000,00         | 83.376,59      | 431 |
| Gemeindestraßen (Buskonzept)   |               |             | Straßenbauten                    |                    |                |     |
| <i>Verschiebung auf 5/612002/002099, wegen interner Verrechnung.</i> |               |             |                                  |                    |                |     |



## Erläuterungen Abweichungen gegenüber Finanzierungsvoranschlag - Mittelverwendung

| Voranschlagsstelle   |               | Entwicklung   | Auszahlungen FHH EUR   | Budget FH 2020 EUR | Abweichung EUR | ABT            |
|--|---------------|---------------|--|--------------------|----------------|----------------|
| <b>5</b>   | <b>612002</b> | <b>002099</b> | ungünstiger  | 59.567,01          | 0,00           | -59.567,01 431 |
| Gemeindestraßen (Buskonzept)   |               |               | Straßenbauten (interne Verr.)                                  |                    |                |                |
| <i>Verschiebung von 5/612002/002000, wegen interner Verrechnung.</i>   |               |               |  |                    |                |                |
| <b>5</b>   | <b>612400</b> | <b>002000</b> | günstiger  | 37.326,36          | 100.000,00     | 62.673,64 431  |
| Gemeindestraßen (Kleingasse)   |               |               | Straßenbauten  |                    |                |                |
| <i>Verbauung der angrenzenden Grundstücke wurde 2020 nicht abgeschlossen, daher kein weiterer Straßenbau notwendig.</i>  |               |               |  |                    |                |                |
| <b>1</b>   | <b>680000</b> | <b>631000</b> | günstiger  | 8.858,85           | 50.000,00      | 41.141,15 031  |
| Post- und Telekommunikationsdienste  |               |               | Telekommunikationsdienste                                      |                    |                |                |
| <i>Aufgrund weiterer Ausbauaktivitäten diverser Telekommunikationsunternehmen und entsprechenden, gemeinsamen Strategieentwicklungen, wurden eigene Investitionen in Breitbandprojekte zurückgestellt.</i> |               |               |  |                    |                |                |
| <b>1</b>   | <b>789000</b> | <b>755000</b> | günstiger  | 619.705,73         | 650.000,00     | 30.294,27 811  |
| Sonst. Einrichtungen u. Maßnahmen zur Wirtschaftsförderung   |               |               | Transfers an Unternehmen (ohne Finanzuntern.) und andere (TFZ) |                    |                |                |
| <i>Die Zuschüsse an das TFZ richten sich nach den an die Stadt abgeführten Steuer- und Abgabenleistungen. Diese lagen im Jahr 2020 geringfügig unter der Planung gemäß Nachtragsvoranschlag.</i>           |               |               |  |                    |                |                |

## Erläuterungen Abweichungen gegenüber Finanzierungsvoranschlag - Mittelverwendung

| Voranschlagsstelle   | Entwicklung | Auszahlungen FHH EUR | Budget FH 2020 EUR | Abweichung EUR | ABT |
|--|-------------|----------------------|--------------------|----------------|-----|
| <b>1 789000 775000</b>   | günstiger   | 230.602,14           | 630.000,00         | 399.397,86     | 811 |
| Sonst. Einrichtungen u. Maßnahmen zur Wirtschaftsförderung Kapitaltransfers an Unternehmungen (ohne Finanzuntern.) und andere<br><i>Die Zuschüsse an dritte Unternehmen wurden im Jahr 2020 nicht zu Gänze ausgeschöpft.</i> |             |                      |                    |                |     |
| <b>1 814000 040000</b>   | ungünstiger | 402.028,67           | 121.000,00         | -281.028,67    | 431 |
| Straßenreinigung Fahrzeuge<br><i>Lieferung und Kauf LKW mit Kehrmaschinenaufbau 2020, da Firma 2019 nicht liefern konnte.</i>  |             |                      |                    |                |     |
| <b>1 814000 455000</b>   | günstiger   | 96.554,75            | 200.000,00         | 103.445,25     | 431 |
| Straßenreinigung Chemische und sonstige artverwandte Mittel<br><i>Geringer Bedarf an Streusalz.</i>  |             |                      |                    |                |     |
| <b>1 814000 565000</b>   | günstiger   | 88.998,96            | 134.600,00         | 45.601,04      | 211 |
| Straßenreinigung Mehrleistungsvergütungen<br><i>Geringeres Auszahlungsvolumen von Mehrleistungen.</i>  |             |                      |                    |                |     |

## Erläuterungen Abweichungen gegenüber Finanzierungsvoranschlag - Mittelverwendung

| Voranschlagsstelle   |               | Entwicklung | Auszahlungen FHH EUR                      | Budget FH 2020 EUR | Abweichung EUR | ABT |
|--|---------------|-------------|---|--------------------|----------------|-----|
| <b>1 814000</b>  | <b>621000</b> | günstiger   | 0,00                                      | 107.000,00         | 107.000,00     | 431 |
| Straßenreinigung   |               |             | Sonstige Transporte                       |                    |                |     |
| <i>Verschiebung zu 1/8140/621099, wegen interner Verrechnung.</i>  |               |             |   |                    |                |     |
| <b>1 814000</b>  | <b>621099</b> | ungünstiger | 411.266,23                                | 250.000,00         | -161.266,23    | 431 |
| Straßenreinigung   |               |             | Sonstige Transporte (interne Verr.)       |                    |                |     |
| <i>Mehr Transporte über interne Verrechnung, als über externe Firmen.</i>  |               |             |   |                    |                |     |
| <b>1 815000</b>  | <b>010000</b> | günstiger   | 15.803,74                                 | 100.000,00         | 84.196,26      | 181 |
| Park- und Gartenanlagen, Kinderspielplätze (Grünraum)  |               |             | Gebäude und Bauten                        |                    |                |     |
| <i>Umbau ist noch nicht abgeschlossen, deshalb sind die Kosten niedriger als budgetiert.</i>                                   |               |             |   |                    |                |     |
| <b>1 815000</b>  | <b>042000</b> | ungünstiger | 110.213,87                                | 0,00               | -110.213,87    | 431 |
| Park- und Gartenanlagen, Kinderspielplätze (Grünraum)  |               |             | Amts-, Betriebs- und Geschäftsausstattung |                    |                |     |
| <i>Ursprünglich budgetiert auf 1/8200/042091, lt. VRV ist die Ausstattung von Spielplätzen auf Ansatz 8150 zu budgetieren.</i> |               |             |   |                    |                |     |

## Erläuterungen Abweichungen gegenüber Finanzierungsvoranschlag - Mittelverwendung

| Voranschlagsstelle  |                      | Entwicklung | Auszahlungen FHH EUR   | Budget FH 2020 EUR | Abweichung EUR | ABT |
|---|----------------------|-------------|--|--------------------|----------------|-----|
| <b>1</b>  | <b>815000 452000</b> | günstiger   | 0,00   | 37.000,00          | 37.000,00      | 181 |
| Park- und Gartenanlagen, Kinderspielplätze (Grünraum)   |                      |             | Treibstoffe  |                    |                |     |
| <i>Verschiebung zur VAST 1/815000/452099 aufgrund interner Verrechnung.</i>   |                      |             |  |                    |                |     |
| <b>1</b>  | <b>815000 452099</b> | ungünstiger | 32.309,81  | 0,00               | -32.309,81     | 181 |
| Park- und Gartenanlagen, Kinderspielplätze (Grünraum)   |                      |             | Treibstoffe (interne Verr.)                                      |                    |                |     |
| <i>Verschiebung von der VAST 1/815000/452000 aufgrund interner Verrechnung.</i>   |                      |             |  |                    |                |     |
| <b>1</b>  | <b>815000 511000</b> | günstiger   | 1.064.821,49   | 1.324.700,00       | 259.878,51     | 211 |
| Park- und Gartenanlagen, Kinderspielplätze (Grünraum)   |                      |             | Geldbezüge der Vertragsbediensteten in handwerklicher Verwendung |                    |                |     |
| <i>Minderausgaben aufgrund der Umkontierung von Personal vom Ansatz 8150 Park- und Gartenanlagen, Kinderspielplätze (Grünraum) auf Ansatz 2620 Sportplätze.</i> |                      |             |  |                    |                |     |
| <b>1</b>  | <b>815000 523000</b> | günstiger   | 223.718,48   | 320.900,00         | 97.181,52      | 211 |
| Park- und Gartenanlagen, Kinderspielplätze (Grünraum)   |                      |             | Geldbezüge der nicht ganzjährig beschäftigten Arbeiter           |                    |                |     |
| <i>Geringerer Einsatz von Saisonarbeitern.</i>  |                      |             |  |                    |                |     |

## Erläuterungen Abweichungen gegenüber Finanzierungsvoranschlag - Mittelverwendung

| Voranschlagsstelle  |               | Entwicklung   | Auszahlungen FHH EUR                                 | Budget FH 2020 EUR | Abweichung EUR ABT |                 |
|---|---------------|---------------|--|--------------------|--------------------|-----------------|
| <b>1</b>  | <b>815000</b> | <b>565000</b> | günstiger  | 17.507,87          | 55.300,00          | 37.792,13 211   |
| Park- und Gartenanlagen, Kinderspielplätze (Grünraum)   |               |               | Mehrleistungsvergütungen                             |                    |                    |                 |
| <i>Geringeres Auszahlungsvolumen von Mehrleistungen.</i>  |               |               |  |                    |                    |                 |
| <b>1</b>  | <b>815000</b> | <b>582090</b> | günstiger  | 316.528,34         | 393.400,00         | 76.871,66 211   |
| Park- und Gartenanlagen, Kinderspielplätze (Grünraum)   |               |               | Sonstige Dienstgeberbeiträge zur sozialen Sicherheit |                    |                    |                 |
| <i>Minderausgaben aufgrund der Umkontierung von Personal vom Ansatz 8150 Park- und Gartenanlagen, Kinderspielplätze (Grünraum) auf Ansatz 2620 Sportplätze.</i> |               |               |  |                    |                    |                 |
| <b>1</b>  | <b>816000</b> | <b>005000</b> | ungünstiger  | 417.571,73         | 250.000,00         | -167.571,73 431 |
| Öffentliche Beleuchtung und öffentliche Uhren   |               |               | Anlagen zu Straßenbauten                             |                    |                    |                 |
| <i>Bauleistungen für Elektriker wurden vor VRV 2015 durch Ansatz 6120 abgedeckt, seit Umstellung auf VRV 2015 wird der Ansatz 8160 damit belastet.</i>          |               |               |  |                    |                    |                 |
| <b>1</b>  | <b>820000</b> | <b>459090</b> | günstiger  | 63.042,64          | 110.000,00         | 46.957,36 431   |
| Wirtschaftshöfe (Bauhof)  |               |               | Sonstige Verbrauchsgüter                             |                    |                    |                 |
| <i>Weniger Materialaufwand bei Tischlern und Maurern, daher Aufteilung mittels KÜ auf diverse Materialkonten.</i>   |               |               |  |                    |                    |                 |

## Erläuterungen Abweichungen gegenüber Finanzierungsvoranschlag - Mittelverwendung

| Voranschlagsstelle  |               | Entwicklung   | Auszahlungen FHH EUR   | Budget FH 2020 EUR | Abweichung EUR | ABT            |
|---|---------------|---------------|--|--------------------|----------------|----------------|
| <b>1</b>  | <b>820000</b> | <b>459290</b> | günstiger  | 212.717,02         | 260.000,00     | 47.282,98 431  |
| Wirtschaftshöfe (Bauhof)  |               |               | Sonstige Verbrauchsgüter   |                    |                |                |
| <i>Günstigere Treibstoffpreise, daher Verwendung in Fuhrparkerhaltung.</i>  |               |               |  |                    |                |                |
| <b>1</b>  | <b>820000</b> | <b>511000</b> | günstiger  | 468.275,54         | 507.900,00     | 39.624,46 211  |
| Wirtschaftshöfe (Bauhof)  |               |               | Geldbezüge der Vertragsbediensteten in handwerklicher Verwendung |                    |                |                |
| <i>Minderausgaben aufgrund der Umkontierung von Personal vom Ansatz 8200 Wirtschaftshöfe auf Ansatz 6400 Einrichtung und Maßnahmen nach der Straßenverkehrsordnung.</i> |               |               |  |                    |                |                |
| <b>1</b>  | <b>821000</b> | <b>040000</b> | ungünstiger  | 290.539,77         | 220.000,00     | -70.539,77 431 |
| Fuhrpark  |               |               | Fahrzeuge  |                    |                |                |
| <i>LKW mit Ladekran, Absetzkipper teurer als budgetiert.</i>  |               |               |  |                    |                |                |
| <b>1</b>  | <b>821000</b> | <b>511000</b> | günstiger  | 668.905,93         | 701.400,00     | 32.494,07 211  |
| Fuhrpark  |               |               | Geldbezüge der Vertragsbediensteten in handwerklicher Verwendung |                    |                |                |
| <i>Minderausgaben aufgrund von Altersteilzeit.</i>  |               |               |  |                    |                |                |

## Erläuterungen Abweichungen gegenüber Finanzierungsvoranschlag - Mittelverwendung

| Voranschlagsstelle  |               | Entwicklung   | Auszahlungen FHH EUR                               | Budget FH 2020 EUR | Abweichung EUR ABT |                |
|---|---------------|---------------|--|--------------------|--------------------|----------------|
| <b>1</b>  | <b>821000</b> | <b>565000</b> | günstiger  | 27.895,91          | 62.100,00          | 34.204,09 211  |
| Fuhrpark  |               |               | Mehrleistungsvergütungen                           |                    |                    |                |
| <i>Geringeres Auszahlungsvolumen von Mehrleistungen.</i>  |               |               |  |                    |                    |                |
| <b>1</b>  | <b>821000</b> | <b>617000</b> | ungünstiger  | 84.583,13          | 40.000,00          | -44.583,13 431 |
| Fuhrpark  |               |               | Instandhaltung von Fahrzeugen                      |                    |                    |                |
| <i>Mehr KFZ-Reparaturen aufgrund Fuhrparkalter.</i>   |               |               |  |                    |                    |                |
| <b>1</b>  | <b>833000</b> | <b>728000</b> | günstiger  | 1.677.777,48       | 1.906.000,00       | 228.222,52 811 |
| Hallenbäder   |               |               | Entgelte für sonstige Leistungen                   |                    |                    |                |
| <i>Geringeres Betriebsführungsentgelt für die Aqua Nova, überwiegend aufgrund v. zeitlichen Verschiebungen zwischen Rechnungslegung u. Zahlung.</i> |               |               |  |                    |                    |                |
| <b>1</b>  | <b>839100</b> | <b>510000</b> | günstiger  | 41.504,48          | 276.200,00         | 234.695,52 211 |
| Sonst. Betriebe und betriebsähnl. Einrichtungen (Facilitymanagemen  |               |               | Geldbezüge der Vertragsbediensteten der Verwaltung |                    |                    |                |
| <i>Minderausgaben aufgrund der Personalkostenaufteilung des Facilitymanagement.</i>   |               |               |  |                    |                    |                |

## Erläuterungen Abweichungen gegenüber Finanzierungsvoranschlag - Mittelverwendung

| Voranschlagsstelle | Entwicklung | Auszahlungen FHH EUR | Budget FH 2020 EUR | Abweichung EUR | ABT |
|--------------------|-------------|----------------------|--------------------|----------------|-----|
|--------------------|-------------|----------------------|--------------------|----------------|-----|

|                        |           |      |           |           |     |
|------------------------|-----------|------|-----------|-----------|-----|
| <b>1 839100 510200</b> | günstiger | 0,00 | 41.600,00 | 41.600,00 | 211 |
|------------------------|-----------|------|-----------|-----------|-----|

Sonst. Betriebe und betriebsähnl. Einrichtungen (Facilitymanagemen Geldbezüge der Vertragsbediensteten der Verwaltung  
*Minderausgaben aufgrund der Personalkostenaufteilung des Facilitymanagement.*

|                        |           |      |            |            |     |
|------------------------|-----------|------|------------|------------|-----|
| <b>1 839100 511000</b> | günstiger | 0,00 | 172.300,00 | 172.300,00 | 211 |
|------------------------|-----------|------|------------|------------|-----|

Sonst. Betriebe und betriebsähnl. Einrichtungen (Facilitymanagemen Geldbezüge der Vertragsbediensteten in handwerklicher Verwendung  
*Minderausgaben aufgrund der Personalkostenaufteilung des Facilitymanagement.*

|                        |           |      |           |           |     |
|------------------------|-----------|------|-----------|-----------|-----|
| <b>1 839100 520000</b> | günstiger | 0,00 | 82.300,00 | 82.300,00 | 211 |
|------------------------|-----------|------|-----------|-----------|-----|

Sonst. Betriebe und betriebsähnl. Einrichtungen (Facilitymanagemen Geldbezüge der ganzjährig beschäftigten Angestellten  
*Minderausgaben aufgrund der Personalkostenaufteilung des Facilitymanagement.*

|                        |           |          |            |            |     |
|------------------------|-----------|----------|------------|------------|-----|
| <b>1 839100 582090</b> | günstiger | 4.720,86 | 111.300,00 | 106.579,14 | 211 |
|------------------------|-----------|----------|------------|------------|-----|

Sonst. Betriebe und betriebsähnl. Einrichtungen (Facilitymanagemen Sonstige Dienstgeberbeiträge zur sozialen Sicherheit  
*Minderausgaben aufgrund der Personalkostenaufteilung des Facilitymanagement.*



## Erläuterungen Abweichungen gegenüber Finanzierungsvoranschlag - Mittelverwendung

| Voranschlagsstelle   |               | Entwicklung   | Auszahlungen FHH EUR | Budget FH 2020 EUR | Abweichung EUR | ABT             |
|--|---------------|---------------|----------------------|--------------------|----------------|-----------------|
| <b>1</b>   | <b>839500</b> | <b>042091</b> | günstiger            | 17.982,60          | 160.000,00     | 142.017,40 031  |
| <p>Sonst. Betriebe u. betriebsähnl. Einrichtungen (Informations-Techn.) Amts-, Betriebs- und Geschäftsausstattung<br/> <i>Einsparungen bei der Anschaffung von Materialien zugunsten anderer Voranschlagsstellen (direkte Zuordnung der Ausgaben bei den jeweiligen Ansätzen).</i></p>       |               |               |                      |                    |                |                 |
| <b>5</b>   | <b>839500</b> | <b>042091</b> | günstiger            | 642.034,57         | 800.000,00     | 157.965,43 031  |
| <p>Sonst. Betriebe u. betriebsähnl. Einrichtungen (Informations-Techn.) Amts-, Betriebs- und Geschäftsausstattung<br/> <i>Anschaffungen mussten aufgrund der COVID-19-PANDEMIE (Lieferverzögerungen, Ressourcenbindung, etc.) zum Teil auf das Haushaltsjahr 2021 verschoben werden.</i></p> |               |               |                      |                    |                |                 |
| <b>1</b>   | <b>840000</b> | <b>670000</b> | günstiger            | 14.406,12          | 58.000,00      | 43.593,88 813   |
| <p>Grundbesitz (Vermietung und Verpachtung von Grundstücken) Versicherungen<br/> <i>Geringere Indexerhöhungen. Mehrausgaben für neue Gebäudebewertungen kommen erst 2021 zum Tragen. Der Abschluss einer Cyberversicherung wurde 2020 noch nicht durchgeführt.</i></p>                       |               |               |                      |                    |                |                 |
| <b>1</b>   | <b>840000</b> | <b>728000</b> | ungünstiger          | 680.048,83         | 50.000,00      | -630.048,83 311 |
| <p>Grundbesitz (Vermietung und Verpachtung von Grundstücken) Entgelte für sonstige Leistungen<br/> <i>Baufreimachung für das Zwischengrundstück Kasematten/Hotel Garden Inn lt. GR-Beschluss v. 3.11.2020.</i></p>   |               |               |                      |                    |                |                 |

## Erläuterungen Abweichungen gegenüber Finanzierungsvoranschlag - Mittelverwendung

| Voranschlagsstelle | Entwicklung | Auszahlungen FHH EUR | Budget FH 2020 EUR | Abweichung EUR | ABT |
|--------------------|-------------|----------------------|--------------------|----------------|-----|
|--------------------|-------------|----------------------|--------------------|----------------|-----|

|                 |               |           |           |            |                |
|-----------------|---------------|-----------|-----------|------------|----------------|
| <b>1 853100</b> | <b>614100</b> | günstiger | 64.900,86 | 200.000,00 | 135.099,14 461 |
|-----------------|---------------|-----------|-----------|------------|----------------|

Betr.f.d.Errichtg.u.Vwtg.v.Wohn-u. Geschäftsgeb. (WienSüd-Stadt) Instandhaltung von Gebäuden und Bauten

*In der Finanzierungsrechnung 2020 scheinen nur die Zahlungen für die Eigentümerabrg. 2019 auf. Die Aufwendungen 2020 finden sich in der Ergebnisrechnung. Die Eigentümerabrg. kann erst im Feb. 2021 erstellt werden. Somit erfolgt 2020 die Rechnungslegung, der Zahlungsfluss aber erst 2021, was die Finanzierungsrechnung 2020 verbessert.*

|                 |               |             |            |            |                 |
|-----------------|---------------|-------------|------------|------------|-----------------|
| <b>1 853200</b> | <b>614000</b> | ungünstiger | 995.646,97 | 850.000,00 | -145.646,97 461 |
|-----------------|---------------|-------------|------------|------------|-----------------|

Betr.f.d.Errichtg.u.Vwtg.v.Wohn-u. Geschäftsgeb. (WienSüd-IFP) Instandhaltung von Gebäuden und Bauten

*Die Auszahlungen iHv rd. € 995.000,-- betreffen Zahlungen für Aufwendungen aus dem Rechnungsjahr 2019. Die Aufwendungen 2020 finden sich in der Ergebnisrechnung. Die Eigentümerabrg. kann erst im Feb. 2021 erstellt werden. Somit erfolgt 2020 die Rechnungslegung, der Zahlungsfluss aber erst 2021.*

|                 |               |             |              |              |                 |
|-----------------|---------------|-------------|--------------|--------------|-----------------|
| <b>1 853200</b> | <b>700000</b> | ungünstiger | 7.264.791,42 | 6.631.000,00 | -633.791,42 461 |
|-----------------|---------------|-------------|--------------|--------------|-----------------|

Betr.f.d.Errichtg.u.Vwtg.v.Wohn-u. Geschäftsgeb. (WienSüd-IFP) Miet- und Pachtaufwand (Fruchtgenuss)

*Die Auszahlungen für den Fruchtgenuss 2020 waren geringer als geplant. In der Finanzierungsrechnung sind jedoch Zahlung iHv rd. € 700.000,-- enthalten, welche für Vorjahre entrichtet wurden.*

|                 |               |             |            |           |                 |
|-----------------|---------------|-------------|------------|-----------|-----------------|
| <b>1 853200</b> | <b>729000</b> | ungünstiger | 182.028,93 | 50.000,00 | -132.028,93 461 |
|-----------------|---------------|-------------|------------|-----------|-----------------|

Betr.f.d.Errichtg.u.Vwtg.v.Wohn-u. Geschäftsgeb. (WienSüd-IFP) Sonstige Aufwendungen (Leerstellungen,Miete,BK...)

*Auszahlungen iHv € 181.000,-- betreffen Aufwendungen aus 2019.*

## Erläuterungen Abweichungen gegenüber Finanzierungsvoranschlag - Mittelverwendung

| Voranschlagsstelle | Entwicklung | Auszahlungen FHH EUR | Budget FH 2020 EUR | Abweichung EUR | ABT |
|--------------------|-------------|----------------------|--------------------|----------------|-----|
|--------------------|-------------|----------------------|--------------------|----------------|-----|

|                 |               |           |      |            |                |
|-----------------|---------------|-----------|------|------------|----------------|
| <b>1 853400</b> | <b>614000</b> | günstiger | 0,00 | 250.000,00 | 250.000,00 461 |
|-----------------|---------------|-----------|------|------------|----------------|

Betr.f.d.Errichtg.u.Vwtg.v.Wohn-u. Geschäftsgeb. (EGW-Heimstätte) Instandhaltung von Gebäuden und Bauten

*Da die Eigentümerabrechnung erst im Feb. 2021 vorliegt, werden die Aufwendungen nur in der Ergebnisrechnung dargestellt, der Zahlungsfluss erfolgt 2021.*

|                 |               |           |           |            |               |
|-----------------|---------------|-----------|-----------|------------|---------------|
| <b>1 859000</b> | <b>729000</b> | günstiger | 14.824,20 | 100.000,00 | 85.175,80 211 |
|-----------------|---------------|-----------|-----------|------------|---------------|

Sonst. Betriebe m. marktbest. Tätigkeit (Stadtheim-Restabwicklung) Sonstige Aufwendungen

*Die Ersätze an das Haus der Barmherzigkeit aufgrund von Abfertigungen sind geringer ausgefallen als angenommen.*

|                 |               |           |            |            |               |
|-----------------|---------------|-----------|------------|------------|---------------|
| <b>1 900000</b> | <b>510000</b> | günstiger | 610.653,66 | 644.800,00 | 34.146,34 211 |
|-----------------|---------------|-----------|------------|------------|---------------|

Gesond. Finanzverwaltung (Rechnungswesen/Abgabenmanagement) Geldbezüge der Vertragsbediensteten der Verwaltung

*Umkontierung aufgrund von vorübergehender Unterstützung im Gesundheitsamt wegen Corona-Pandemie.*

|                 |               |           |          |           |               |
|-----------------|---------------|-----------|----------|-----------|---------------|
| <b>1 900000</b> | <b>640090</b> | günstiger | 9.405,70 | 70.000,00 | 60.594,30 811 |
|-----------------|---------------|-----------|----------|-----------|---------------|

Gesond. Finanzverwaltung (Rechnungswesen/Abgabenmanagement) Rechts- und Beratungsaufwand

*Weniger Beratungsausgaben vor allem bedingt durch geringere Beratungskosten im Zusammenhang mit der Weiterführung des Projektes VRV 2015.*

## Erläuterungen Abweichungen gegenüber Finanzierungsvoranschlag - Mittelverwendung

| Voranschlagsstelle | Entwicklung | Auszahlungen FHH EUR | Budget FH 2020 EUR | Abweichung EUR | ABT |
|--------------------|-------------|----------------------|--------------------|----------------|-----|
|--------------------|-------------|----------------------|--------------------|----------------|-----|

|                        |           |           |            |            |     |
|------------------------|-----------|-----------|------------|------------|-----|
| <b>1 920000 691400</b> | günstiger | 18.107,94 | 250.000,00 | 231.892,06 | 812 |
|------------------------|-----------|-----------|------------|------------|-----|

Ausschließliche Gemeindeabgaben

Schadensvergütungen - Komm.St.

*Es wurden geringere Summen zur Forderungsabschreibung gebracht, als ursprünglich aufgrund der schwierigen Wirtschaftslage infolge der Corona-Pandemie angenommen wurde.*

|                        |           |           |           |           |     |
|------------------------|-----------|-----------|-----------|-----------|-----|
| <b>1 920000 691700</b> | günstiger | 19.278,31 | 85.000,00 | 65.721,69 | 812 |
|------------------------|-----------|-----------|-----------|-----------|-----|

Ausschließliche Gemeindeabgaben

Schadensvergütungen - Sonstige Eigene Steuern

*Es wurden geringere Summen zur Forderungsabschreibung gebracht, als ursprünglich aufgrund der schwierigen Wirtschaftslage infolge der Corona-Pandemie angenommen wurde.*

|                        |             |            |            |            |     |
|------------------------|-------------|------------|------------|------------|-----|
| <b>1 941000 729000</b> | ungünstiger | 283.657,73 | 200.000,00 | -83.657,73 | 811 |
|------------------------|-------------|------------|------------|------------|-----|

Sonstige Finanzaufweisungen nach dem FAG

Sonstige Aufwendungen

*Höhere Weiterleitung von Fördereinnahmen an die WNSKS GmbH vor allem auf Grund des Projektes Stadtbuskonzept.*

|                        |           |             |      |            |     |
|------------------------|-----------|-------------|------|------------|-----|
| <b>1 951000 729900</b> | günstiger | -778.143,24 | 0,00 | 778.143,24 | 821 |
|------------------------|-----------|-------------|------|------------|-----|

Aufgenommene Anleihen und Schuldendienst

Sonstige Aufwendungen Skto. Schuldendienst

*Es handelt sich hier um ein Gegenkonto zur Darlehensbuchhaltung. Aufgrund der Abrechnungsmodalitäten der Darlehen gebenden Bank ist die Belastung (Rechnung) bereits 2020 erfolgt, die Abbuchung am Bank-Zahlweg jedoch erst Anfang Jänner 2021. Dadurch entsteht am Sammelkonto ein negativer Betrag in der Finanzierungsrechnung, welcher sich mit der Zahlung am 5.1.2021 wieder aufhebt.*

## Erläuterungen Abweichungen gegenüber Finanzierungsvoranschlag - Mittelverwendung

| Voranschlagsstelle     | Entwicklung | Auszahlungen FHH EUR | Budget FH 2020 EUR | Abweichung EUR | ABT |
|------------------------|-------------|----------------------|--------------------|----------------|-----|
| <b>1 970000 729100</b> | günstiger   | 0,00                 | 2.000.000,00       | 2.000.000,00   | 811 |

Verstärkungsmittel

Sonstige Aufwendungen (Indexierungen)

*Die Verstärkungsmittel wurden unmittelbar auf dieser VAST nicht ausgeschöpft, sondern wurden für Kreditübertragungen auf andere Voranschlagsstellen herangezogen.*

|                        |             |              |              |             |     |
|------------------------|-------------|--------------|--------------|-------------|-----|
| <b>1 982000 346000</b> | ungünstiger | 3.877.087,47 | 3.361.800,00 | -515.287,47 | 821 |
|------------------------|-------------|--------------|--------------|-------------|-----|

Haushaltsausgleich durch Kreditoperationen

Investitionsdarlehen von Finanzunternehmen

*Die Rechnungslegung für die Darlehensrate zum Darlehen 1441 erfolgte im Jahr 2019, die Zahlung wurde aber erst mit 2020 abgebucht und belastet somit den Finanzierungshaushalt 2020.*

|                        |             |              |            |             |     |
|------------------------|-------------|--------------|------------|-------------|-----|
| <b>1 982000 650000</b> | ungünstiger | 1.073.192,19 | 923.300,00 | -149.892,19 | 821 |
|------------------------|-------------|--------------|------------|-------------|-----|

Haushaltsausgleich durch Kreditoperationen

Zinsen für Finanzschulden in Euro

*Die Rechnungslegung für die Darlehensrate zum Darlehen 1441 erfolgte im Jahr 2019, die Zahlung wurde aber erst mit 2020 abgebucht und belastet somit den Finanzierungshaushalt 2020.*

## Erläuterungen Abweichungen gegenüber Ergebnisvoranschlag - Mittelaufbringung

| Voranschlagsstelle | Entwicklung | Erträge EH EUR | Budget EH 2020 EUR | Abweichung EUR | ABT |
|--------------------|-------------|----------------|--------------------|----------------|-----|
|--------------------|-------------|----------------|--------------------|----------------|-----|

|                        |             |          |           |           |    |
|------------------------|-------------|----------|-----------|-----------|----|
| <b>2 000000 868000</b> | ungünstiger | 7.414,62 | 41.500,00 | 34.085,38 | 21 |
|------------------------|-------------|----------|-----------|-----------|----|

Gewählte Gemeindeorgane (Gemeinderat)

Transfers von privaten Haushalten

*Geringerer Aufwand bei den Funktionsbezügen resultieren in geringeren Pensionsbeiträgen.*

|                        |           |           |      |            |    |
|------------------------|-----------|-----------|------|------------|----|
| <b>2 011000 817100</b> | günstiger | 78.004,95 | 0,00 | -78.004,95 | 88 |
|------------------------|-----------|-----------|------|------------|----|

Personalamt

Erträge aus der Auflösung v. sonstigen Rückst. (Abfertigungen)

*Bei der urspr. Planung der Rückstellungen für Abfertigungen im VA 2020 wurde der Saldo aus Dotierungen und Auflösungen gesamt am Personal-Sammelansatz 011200 geplant. Die tatsächl. Abrechnung erfolgte auf den jeweiligen Personalansätzen mit Dotierungen bzw. Auflösungen. In Summe waren saldiert gesehen Auflösungen iHv € 218.900,-- geplant, tatsächl. sank der Stand der Rückstellungen in Summe nur um rd. € 7.000,--.*

|                        |           |           |      |            |    |
|------------------------|-----------|-----------|------|------------|----|
| <b>2 011000 817600</b> | günstiger | 90.062,71 | 0,00 | -90.062,71 | 88 |
|------------------------|-----------|-----------|------|------------|----|

Personalamt

Erträge aus der Auflösung von sonstigen Rückstellungen

*Zahlungen für Dienstgeberbeiträge aus aushängigen Verfahren beim Finanzamt können durch die Auflösung dieser Rückstellung in der Ergebnisrechnung kompensiert werden.*

|                        |           |           |      |            |    |
|------------------------|-----------|-----------|------|------------|----|
| <b>2 011000 895001</b> | günstiger | 35.000,00 | 0,00 | -35.000,00 | 88 |
|------------------------|-----------|-----------|------|------------|----|

Personalamt

Entnahmen von allgemeinen Haushaltsrücklagen

*Investitionen in das Zeiterfassungssystem, welche ursprünglich für 2019 geplant waren, haben sich nach 2020 verschoben und wurden aus der allg. Haushaltsrücklage mit Zahlungsmittelreserve finanziert.*

## Erläuterungen Abweichungen gegenüber Ergebnisvoranschlag - Mittelaufbringung

| Voranschlagsstelle  | Entwicklung | Erträge EH EUR   | Budget EH 2020 EUR | Abweichung EUR | ABT |
|---|-------------|--|--------------------|----------------|-----|
| <b>2 011100 827000</b>  | ungünstiger | 413.838,28   | 470.400,00         | 56.561,72      | 21  |
| Personalamt (Kul.Tour.MarketinG GmbH, z.Verf.gest.Bed.)   |             | Kostenersätze für die Überlassung von Bediensteten an Dritte       |                    |                |     |
| <i>Geringere Ausgaben beim Personalaufwand resultieren in geringeren Refundierungen.</i>  |             |  |                    |                |     |
| <b>2 011200 817100</b>  | ungünstiger | 31.382,64  | 218.900,00         | 187.517,36     | 88  |
| Personalamt (Personalpool)  |             | Erträge aus der Auflösung v. sonstigen Rückst. (Abfertigungen)     |                    |                |     |
| <i>Bei der urspr. Planung der Rückstellungen für Abfertigungen im VA 2020 wurde der Saldo aus Dotierungen und Auflösungen gesamt am Personal-Sammelansatz 011200 geplant. Die tatsächl. Abrechnung erfolgte auf den jeweiligen Personalansätzen mit Dotierungen bzw. Auflösungen. In Summe waren saldiert gesehen Auflösungen iHv € 218.900,-- geplant, tatsächl. sank der Stand der Rückstellungen in Summe nur um rd. € 7.000,--.</i> |             |  |                    |                |     |
| <b>2 011900 827000</b>  | ungünstiger | 8.409.502,72   | 8.691.400,00       | 281.897,28     | 21  |
| Personalamt (WNSKS GmbH, z.Verf.gest.Bed.)  |             | Kostenersätze für die Überlassung von Bediensteten an Dritte       |                    |                |     |
| <i>Geringere Ausgaben beim Personalaufwand resultieren in geringeren Refundierungen.</i>  |             |  |                    |                |     |
| <b>2 011900 850000</b>  | günstiger   | 1.298.223,20   | 700.000,00         | -598.223,20    | 81  |
| Personalamt (WNSKS GmbH, z.Verf.gest.Bed.)  |             | Interessentenbeiträge von Grundstückseigentümern u. Anrainern (KE) |                    |                |     |
| <i>Höhere Kanaleinmündungsabgaben überwiegend bedingt durch verstärkte Bautätigkeit.</i>  |             |  |                    |                |     |

## Erläuterungen Abweichungen gegenüber Ergebnisvoranschlag - Mittelaufbringung

| Voranschlagsstelle  |               | Entwicklung   | Erträge EH EUR   | Budget EH 2020 EUR | Abweichung EUR | ABT |
|---|---------------|---------------|--|--------------------|----------------|-----|
| <b>2</b>  | <b>011900</b> | <b>852000</b> |  |                    |                |     |
|   |               | günstiger     | 13.213.869,69  | 12.600.000,00      | -613.869,69    | 81  |
| Personalamt (WNSKS GmbH, z.Verf.gest.Bed.)  |               |               | Gebühren für die Benützung von Gem.Einrichtg.u.-anlagen (KanalBen) |                    |                |     |
| <i>Höhere Kanalbenützungsgebühren bedingt durch eine größere Anzahl von Haushalten.</i>                   |               |               |  |                    |                |     |
| <b>2</b>  | <b>011900</b> | <b>852200</b> |  |                    |                |     |
|   |               | günstiger     | 6.231.284,60   | 5.936.100,00       | -295.184,60    | 81  |
| Personalamt (WNSKS GmbH, z.Verf.gest.Bed.)  |               |               | Gebühr für die Benützung von Gem.Einricht.u.-anlagen (AbfWiGeb.)   |                    |                |     |
| <i>Höhere Abfallwirtschaftsgebühren bedingt durch eine größere Anzahl von Haushalten.</i>                 |               |               |  |                    |                |     |
| <b>2</b>  | <b>011900</b> | <b>852300</b> |  |                    |                |     |
|   |               | günstiger     | 2.492.549,68   | 2.374.000,00       | -118.549,68    | 81  |
| Personalamt (WNSKS GmbH, z.Verf.gest.Bed.)  |               |               | Gebühren für die Benützung von Gem.Einricht.u.-anlagen (AbfWiAbg.) |                    |                |     |
| <i>Höhere Abfallwirtschaftsabgaben bedingt durch höhere Abfallwirtschaftsgebühren.</i>                    |               |               |  |                    |                |     |
| <b>2</b>  | <b>011900</b> | <b>852500</b> |  |                    |                |     |
|   |               | günstiger     | 684.954,50   | 650.000,00         | -34.954,50     | 81  |
| Personalamt (WNSKS GmbH, z.Verf.gest.Bed.)  |               |               | Gebühren für die Benützung von Gem.Einr.u.-anl. (WasserberStGeb.)  |                    |                |     |
| <i>Höhere Wasserbereitstellungsgebühr bedingt durch Tarifierpassung und höhere Anzahl von Haushalten.</i> |               |               |  |                    |                |     |



## Erläuterungen Abweichungen gegenüber Ergebnisvoranschlag - Mittelaufbringung

| Voranschlagsstelle | Entwicklung | Erträge EH EUR | Budget EH 2020 EUR | Abweichung EUR | ABT |
|--------------------|-------------|----------------|--------------------|----------------|-----|
|--------------------|-------------|----------------|--------------------|----------------|-----|

|                 |               |           |              |              |             |    |
|-----------------|---------------|-----------|--------------|--------------|-------------|----|
| <b>2 011900</b> | <b>852700</b> | günstiger | 5.517.616,93 | 5.200.000,00 | -317.616,93 | 81 |
|-----------------|---------------|-----------|--------------|--------------|-------------|----|

Personalamt (WNSKS GmbH, z.Verf.gest.Bed.)

Gebühren für die Benützung von Gem.Einr.u.-anl.(Wasserbez.Geb.)

*Höhere Einnahmen aus der Wasserbezugsgebühr bedingt durch eine positive Wasserendabrechnung betreffend das Jahr 2019, was auch höhere Quartalsvorschreibungen für das Jahr 2020 bewirkt.*

|                 |               |           |           |      |            |    |
|-----------------|---------------|-----------|-----------|------|------------|----|
| <b>2 015000</b> | <b>817100</b> | günstiger | 32.499,28 | 0,00 | -32.499,28 | 88 |
|-----------------|---------------|-----------|-----------|------|------------|----|

Pressestelle, Amtsblatt und Öffentlichkeitsarbeit (Pressestelle)

Erträge aus der Auflösung v. sonstigen Rückst. (Abfertigungen)

*Bei der urspr. Planung der Rückstellungen für Abfertigungen im VA 2020 wurde der Saldo aus Dotierungen und Auflösungen gesamt am Personal-Sammelansatz 011200 geplant. Die tatsächl. Abrechnung erfolgte auf den jeweiligen Personalansätzen mit Dotierungen bzw. Auflösungen. In Summe waren saldiert gesehen Auflösungen iHv € 218.900,-- geplant, tatsächl. sank der Stand der Rückstellungen in Summe nur um rd. € 7.000,--.*

|                 |               |           |           |      |            |    |
|-----------------|---------------|-----------|-----------|------|------------|----|
| <b>2 023100</b> | <b>817100</b> | günstiger | 30.803,83 | 0,00 | -30.803,83 | 88 |
|-----------------|---------------|-----------|-----------|------|------------|----|

Einwohneramt (Niederlassungs- u. Aufenthaltsges.)

Erträge aus der Auflösung v. sonstigen Rückst. (Abfertigungen)

*Bei der urspr. Planung der Rückstellungen für Abfertigungen im VA 2020 wurde der Saldo aus Dotierungen und Auflösungen gesamt am Personal-Sammelansatz 011200 geplant. Die tatsächl. Abrechnung erfolgte auf den jeweiligen Personalansätzen mit Dotierungen bzw. Auflösungen. In Summe waren saldiert gesehen Auflösungen iHv € 218.900,-- geplant, tatsächl. sank der Stand der Rückstellungen in Summe nur um rd. € 7.000,--.*

|                 |               |           |           |      |            |    |
|-----------------|---------------|-----------|-----------|------|------------|----|
| <b>2 024000</b> | <b>817200</b> | günstiger | 32.241,70 | 0,00 | -32.241,70 | 88 |
|-----------------|---------------|-----------|-----------|------|------------|----|

Wahlamt

Erträge aus der Auflösung v. sonstigen Rückst. (Jubiläumszuw.)

*Bei der urspr. Planung der Rückstellungen für Jubiläumszuwendungen im VA 2020 wurde der Saldo aus Dotierungen und Auflösungen gesamt am Personal-Sammelansatz 011200 geplant. Die tatsächl. Abrechnung erfolgte auf den jeweiligen Personalansätzen mit Dotierungen bzw. Auflösungen. In Summe waren saldiert gesehen Dotierungen iHv € 90.000,-- geplant, tatsächl. stieg der Stand der Rückstellungen in Summe um rd. € 163.700,--.*

## Erläuterungen Abweichungen gegenüber Ergebnisvoranschlag - Mittelaufbringung

| Voranschlagsstelle |               | Entwicklung   | Erträge EH EUR | Budget EH 2020 EUR | Abweichung EUR | ABT           |
|--------------------|---------------|---------------|----------------|--------------------|----------------|---------------|
| <b>6</b>           | <b>029000</b> | <b>895001</b> | ungünstiger    | 0,00               | 100.000,00     | 100.000,00 88 |

Amtsgebäude

Entnahmen von allgemeinen Haushaltsrücklagen

*Sanierungsmaßnahmen im Alten Rathaus haben sich ins Jahr 2020 verschoben. Daher war auch keine Rücklagenentnahme erforderlich.*

|          |               |               |             |              |              |              |
|----------|---------------|---------------|-------------|--------------|--------------|--------------|
| <b>2</b> | <b>080000</b> | <b>816090</b> | ungünstiger | 3.634.833,16 | 3.708.800,00 | 73.966,84 21 |
|----------|---------------|---------------|-------------|--------------|--------------|--------------|

Pensionen

Kostenbeiträge (Kostensätze) für sonstige Leistungen

*Geringere Ausgaben beim Pensionsaufwand resultieren in geringeren Refundierungen.*

|          |               |               |           |              |              |                |
|----------|---------------|---------------|-----------|--------------|--------------|----------------|
| <b>2</b> | <b>080000</b> | <b>817400</b> | günstiger | 2.408.919,00 | 1.985.300,00 | -423.619,00 88 |
|----------|---------------|---------------|-----------|--------------|--------------|----------------|

Pensionen

Erträge aus der Auflösung von sonstigen Rückstellungen (Pensionen)

*Bei der urspr. Planung der Pensionsrückstellungen im VA 2020 wurden Auflösungen iHv € 1.985.300,-- geplant. Die tatsächl. Abrechnung erfolgte aufgrund einer neuen, genaueren Betrachtungsweise mit dem Modell Wittig. Aus dieser Berechnung geht nun insgesamt eine wesentlich höhere Auflösung der Rückstellung für Pensionen hervor.*

|          |               |               |             |      |            |               |
|----------|---------------|---------------|-------------|------|------------|---------------|
| <b>2</b> | <b>080000</b> | <b>817500</b> | ungünstiger | 0,00 | 270.700,00 | 270.700,00 88 |
|----------|---------------|---------------|-------------|------|------------|---------------|

Pensionen

Erträge aus der Auflösung von sonstigen Rückstellungen Treuegeld

*Bei der urspr. Planung der Rückstellungen für Treuegeldleistungen im VA 2020 wurde der Saldo aus Dotierungen und Auflösungen als Entnahme iHv € 270.700,-- geplant. Die tatsächl. Abrechnung erfolgte aufgrund einer neuen, genaueren Betrachtungsweise mit dem Modell Wittig. Aus dieser Berechnung geht nun insgesamt eine Erhöhung der Rückstellung für Treuegelder iHv rd. € 66.800,-- hervor.*

## Erläuterungen Abweichungen gegenüber Ergebnisvoranschlag - Mittelaufbringung

| Voranschlagsstelle  |               | Entwicklung | Erträge EH EUR | Budget EH 2020 EUR | Abweichung EUR | ABT |
|---|---------------|-------------|----------------|--------------------|----------------|-----|
| <b>2 211000</b>   | <b>816290</b> | ungünstiger | 261.613,05     | 300.000,00         | 38.386,95      | 15  |
| Volksschulen<br>Kostenbeiträge (Kostenersätze) für so.Leist. (Sta.83+191+213+214+215)<br><i>Weniger Einnahmen von den Eltern für die Nachmittagsbetreuung/Corona.</i>   |               |             |                |                    |                |     |
| <b>2 211000</b>   | <b>817100</b> | günstiger   | 57.556,78      | 0,00               | -57.556,78     | 88  |
| Volksschulen<br>Erträge aus der Auflösung v. sonstigen Rückst. (Abfertigungen)<br><i>Bei der urspr. Planung der Rückstellungen für Abfertigungen im VA 2020 wurde der Saldo aus Dotierungen und Auflösungen gesamt am Personal-Sammelansatz 011200 geplant. Die tatsächl. Abrechnung erfolgte auf den jeweiligen Personalansätzen mit Dotierungen bzw. Auflösungen. In Summe waren saldiert gesehen Auflösungen iHv € 218.900,-- geplant, tatsächl. sank der Stand der Rückstellungen in Summe nur um rd. € 7.000,--.</i> |               |             |                |                    |                |     |
| <b>2 211000</b>   | <b>861200</b> | günstiger   | 83.200,00      | 0,00               | -83.200,00     | 15  |
| Volksschulen<br>Transfers von Ländern, Landesfonds u. Landesk. (Schul-u.KIGA Förderung)<br><i>Neues Konto/höhere Einnahmen durch den Schul- und Kindergartenfonds.</i>  |               |             |                |                    |                |     |
| <b>2 212000</b>   | <b>816190</b> | ungünstiger | 787.651,80     | 912.000,00         | 124.348,20     | 15  |
| Neue Mittelschulen<br>Kostenbeiträge (Kostenersätze) für so.Leistg.(Sta.182+184+187+189)<br><i>Weniger sprengelfremde Schüler.</i>  |               |             |                |                    |                |     |

## Erläuterungen Abweichungen gegenüber Ergebnisvoranschlag - Mittelaufbringung

| Voranschlagsstelle | Entwicklung | Erträge EH EUR | Budget EH 2020 EUR | Abweichung EUR | ABT |
|--------------------|-------------|----------------|--------------------|----------------|-----|
|--------------------|-------------|----------------|--------------------|----------------|-----|

|                        |           |           |      |            |    |
|------------------------|-----------|-----------|------|------------|----|
| <b>2 212000 817100</b> | günstiger | 56.200,26 | 0,00 | -56.200,26 | 88 |
|------------------------|-----------|-----------|------|------------|----|

Neue Mittelschulen

Erträge aus der Auflösung v. sonstigen Rückst. (Abfertigungen)

*Bei der urspr. Planung der Rückstellungen für Abfertigungen im VA 2020 wurde der Saldo aus Dotierungen und Auflösungen gesamt am Personal-Sammelansatz 011200 geplant. Die tatsächl. Abrechnung erfolgte auf den jeweiligen Personalansätzen mit Dotierungen bzw. Auflösungen. In Summe waren saldiert gesehen Auflösungen iHv € 218.900,-- geplant, tatsächl. sank der Stand der Rückstellungen in Summe nur um rd. € 7.000,--.*

|                        |           |           |      |            |    |
|------------------------|-----------|-----------|------|------------|----|
| <b>2 212000 861200</b> | günstiger | 49.700,00 | 0,00 | -49.700,00 | 15 |
|------------------------|-----------|-----------|------|------------|----|

Neue Mittelschulen

Transfers von Ländern, Landesfonds u. Landesk. (Schul-u.KIGA Förderung)

*Neues Konto/höhere Einnahmen durch den Schul- und Kindergartenfonds.*

|                        |           |            |      |             |    |
|------------------------|-----------|------------|------|-------------|----|
| <b>2 212002 893001</b> | günstiger | 355.600,00 | 0,00 | -355.600,00 | 88 |
|------------------------|-----------|------------|------|-------------|----|

NMS Sport, Sinowatz

Entnahmen von Zahlungsmittelreserven für endfällige Darlehen

*Im Budget wurden keine Entnahmen für die Veranlagung der Tilgungsrücklage geplant. In der Praxis wird jedoch das veranlagte Festgeld zuerst in voller Höhe seitens d. Bank an die Stadt ausbezahlt, was in der Buchhaltung einer Entnahme entspricht, und dann mit dem erhöhten Gesamtbetrag wieder neu veranlagt.*

|                        |           |            |            |            |    |
|------------------------|-----------|------------|------------|------------|----|
| <b>2 240000 816290</b> | günstiger | 197.538,36 | 157.000,00 | -40.538,36 | 15 |
|------------------------|-----------|------------|------------|------------|----|

Kindergärten

Kostenbeiträge (Kostenersätze) für sonstige Leistg.(div.Sta.NM-Betr.)

*Höhere Einnahmen von den Eltern für die Nachmittagsbetreuung.*

## Erläuterungen Abweichungen gegenüber Ergebnisvoranschlag - Mittelaufbringung

| Voranschlagsstelle | Entwicklung | Erträge EH EUR | Budget EH 2020 EUR | Abweichung EUR | ABT |
|--------------------|-------------|----------------|--------------------|----------------|-----|
|--------------------|-------------|----------------|--------------------|----------------|-----|

|                 |               |           |            |      |                |
|-----------------|---------------|-----------|------------|------|----------------|
| <b>2 240000</b> | <b>817100</b> | günstiger | 127.762,91 | 0,00 | -127.762,91 88 |
|-----------------|---------------|-----------|------------|------|----------------|

Kindergärten

Erträge aus der Auflösung v. sonstigen Rückst. (Abfertigungen)

*Bei der urspr. Planung der Rückstellungen für Abfertigungen im VA 2020 wurde der Saldo aus Dotierungen und Auflösungen gesamt am Personal-Sammelansatz 011200 geplant. Die tatsächl. Abrechnung erfolgte auf den jeweiligen Personalansätzen mit Dotierungen bzw. Auflösungen. In Summe waren saldiert gesehen Auflösungen iHv € 218.900,-- geplant, tatsächl. sank der Stand der Rückstellungen in Summe nur um rd. € 7.000,--.*

|                 |               |             |            |            |              |
|-----------------|---------------|-------------|------------|------------|--------------|
| <b>2 240200</b> | <b>861000</b> | ungünstiger | 160.302,00 | 208.000,00 | 47.698,00 15 |
|-----------------|---------------|-------------|------------|------------|--------------|

Tagesbetreuung

Transfers von Ländern, Landesfonds und Landeskammern

*TBE Heideansiedlung ab September in einen Kindergarten umgewandelt.*

|                 |               |             |      |            |               |
|-----------------|---------------|-------------|------|------------|---------------|
| <b>2 262100</b> | <b>813000</b> | ungünstiger | 0,00 | 152.200,00 | 152.200,00 88 |
|-----------------|---------------|-------------|------|------------|---------------|

Sportplätze (Stadion Neu)

Erträge aus der Auflösung von Investitionszuschüssen (Kapitaltransfers)

*Aufgrund eines Fehlers in den Vermögensstammdaten werden die Kapitaltransfers erst ab dem Jahr 2021 aufgelöst.*

|                 |               |           |           |      |               |
|-----------------|---------------|-----------|-----------|------|---------------|
| <b>2 262100</b> | <b>829000</b> | günstiger | 30.042,52 | 0,00 | -30.042,52 35 |
|-----------------|---------------|-----------|-----------|------|---------------|

Sportplätze (Stadion Neu)

Sonstige Erträge

*Versicherungsleistung aufgrund Wasserschaden.*

## Erläuterungen Abweichungen gegenüber Ergebnisvoranschlag - Mittelaufbringung

| Voranschlagsstelle |               | Entwicklung   | Erträge EH EUR | Budget EH 2020 EUR | Abweichung EUR | ABT |
|--------------------|---------------|---------------|----------------|--------------------|----------------|-----|
| <b>2</b>           | <b>270000</b> | <b>810000</b> |                |                    |                |     |
|                    |               | günstiger     | 335.192,75     | 300.000,00         | -35.192,75     | 37  |

Volkshochschulen

Erträge aus Leistungen

*Mehr Anmeldungen zu den Volkshochschulkursen als kalkuliert.*

|          |               |               |           |      |            |    |
|----------|---------------|---------------|-----------|------|------------|----|
| <b>2</b> | <b>270000</b> | <b>817200</b> |           |      |            |    |
|          |               | günstiger     | 32.199,54 | 0,00 | -32.199,54 | 88 |

Volkshochschulen

Erträge aus der Auflösung v. sonstigen Rückst. (Jubiläumsszuw.)

*Bei der urspr. Planung der Rückstellungen für Jubiläumsszuwendungen im VA 2020 wurde der Saldo aus Dotierungen und Auflösungen gesamt am Personal-Sammelansatz 011200 geplant. Die tatsächl. Abrechnung erfolgte auf den jeweiligen Personalansätzen mit Dotierungen bzw. Auflösungen. In Summe waren saldiert gesehen Dotierungen iHv € 90.000,-- geplant, tatsächl. stieg der Stand der Rückstellungen in Summe um rd. € 163.700,--.*

|          |               |               |           |      |            |    |
|----------|---------------|---------------|-----------|------|------------|----|
| <b>2</b> | <b>300000</b> | <b>817100</b> |           |      |            |    |
|          |               | günstiger     | 38.858,66 | 0,00 | -38.858,66 | 88 |

Kulturamt

Erträge aus der Auflösung v. sonstigen Rückst. (Abfertigungen)

*Bei der urspr. Planung der Rückstellungen für Abfertigungen im VA 2020 wurde der Saldo aus Dotierungen und Auflösungen gesamt am Personal-Sammelansatz 011200 geplant. Die tatsächl. Abrechnung erfolgte auf den jeweiligen Personalansätzen mit Dotierungen bzw. Auflösungen. In Summe waren saldiert gesehen Auflösungen iHv € 218.900,-- geplant, tatsächl. sank der Stand der Rückstellungen in Summe nur um rd. € 7.000,--.*

|          |               |               |            |      |             |    |
|----------|---------------|---------------|------------|------|-------------|----|
| <b>2</b> | <b>320000</b> | <b>817100</b> |            |      |             |    |
|          |               | günstiger     | 187.707,53 | 0,00 | -187.707,53 | 88 |

Ausbildung in Musik und darstellender Kunst (Musikschule)

Erträge aus der Auflösung v. sonstigen Rückst. (Abfertigungen)

*Bei der urspr. Planung der Rückstellungen für Abfertigungen im VA 2020 wurde der Saldo aus Dotierungen und Auflösungen gesamt am Personal-Sammelansatz 011200 geplant. Die tatsächl. Abrechnung erfolgte auf den jeweiligen Personalansätzen mit Dotierungen bzw. Auflösungen. In Summe waren saldiert gesehen Auflösungen iHv € 218.900,-- geplant, tatsächl. sank der Stand der Rückstellungen in Summe nur um rd. € 7.000,--.*

## Erläuterungen Abweichungen gegenüber Ergebnisvoranschlag - Mittelaufbringung

| Voranschlagsstelle   | Entwicklung | Erträge EH EUR   | Budget EH 2020 EUR | Abweichung EUR | ABT |
|--|-------------|--|--------------------|----------------|-----|
| <b>2 320000 817200</b>   | günstiger   | 56.149,30  | 0,00               | -56.149,30     | 88  |
| Ausbildung in Musik und darstellender Kunst (Musikschule)  |             | Erträge aus der Auflösung v. sonstigen Rückst. (Jubiläumszuw.) |                    |                |     |
| <i>Bei der urspr. Planung der Rückstellungen für Jubiläumszuwendungen im VA 2020 wurde der Saldo aus Dotierungen und Auflösungen gesamt am Personal-Sammelansatz 011200 geplant. Die tatsächl. Abrechnung erfolgte auf den jeweiligen Personalansätzen mit Dotierungen bzw. Auflösungen. In Summe waren saldiert gesehen Dotierungen iHv € 90.000,-- geplant, tatsächl. stieg der Stand der Rückstellungen in Summe um rd. € 163.700,--.</i> |             |  |                    |                |     |
| <b>2 360000 817100</b>   | günstiger   | 38.858,66  | 0,00               | -38.858,66     | 88  |
| Heimatismuseen (Stadtmuseum inkl. Aviaticum)   |             | Erträge aus der Auflösung v. sonstigen Rückst. (Abfertigungen) |                    |                |     |
| <i>Bei der urspr. Planung der Rückstellungen für Abfertigungen im VA 2020 wurde der Saldo aus Dotierungen und Auflösungen gesamt am Personal-Sammelansatz 011200 geplant. Die tatsächl. Abrechnung erfolgte auf den jeweiligen Personalansätzen mit Dotierungen bzw. Auflösungen. In Summe waren saldiert gesehen Auflösungen iHv € 218.900,-- geplant, tatsächl. sank der Stand der Rückstellungen in Summe nur um rd. € 7.000,--.</i>      |             |  |                    |                |     |
| <b>2 362000 860000</b>   | günstiger   | 50.000,00  | 0,00               | -50.000,00     | 05  |
| Denkmalpflege  |             | Transfers von Bund, Bundesfonds und Bundeskammern              |                    |                |     |
| <i>Erhöhte Förderungen im Zuge der Sanierung der Spinnerin am Kreuz.</i>   |             |  |                    |                |     |
| <b>2 401000 817100</b>   | günstiger   | 83.330,02  | 0,00               | -83.330,02     | 88  |
| Jugendamt  |             | Erträge aus der Auflösung v. sonstigen Rückst. (Abfertigungen) |                    |                |     |
| <i>Bei der urspr. Planung der Rückstellungen für Abfertigungen im VA 2020 wurde der Saldo aus Dotierungen und Auflösungen gesamt am Personal-Sammelansatz 011200 geplant. Die tatsächl. Abrechnung erfolgte auf den jeweiligen Personalansätzen mit Dotierungen bzw. Auflösungen. In Summe waren saldiert gesehen Auflösungen iHv € 218.900,-- geplant, tatsächl. sank der Stand der Rückstellungen in Summe nur um rd. € 7.000,--.</i>      |             |  |                    |                |     |

## Erläuterungen Abweichungen gegenüber Ergebnisvoranschlag - Mittelaufbringung

| Voranschlagsstelle | Entwicklung | Erträge EH EUR | Budget EH 2020 EUR | Abweichung EUR | ABT |
|--------------------|-------------|----------------|--------------------|----------------|-----|
|--------------------|-------------|----------------|--------------------|----------------|-----|

|                        |           |           |           |            |    |
|------------------------|-----------|-----------|-----------|------------|----|
| <b>2 500000 812090</b> | günstiger | 66.118,79 | 20.000,00 | -46.118,79 | 61 |
|------------------------|-----------|-----------|-----------|------------|----|

Gesundheitsamt

Gebühren für sonstige Leistungen

*1. Die VAST 2/5000/812090 deckt nun auch alle Einnahmen ab, die bis 2019 auf 2/5000/8150 geführt wurden. Hauptsächlich betrifft es Einnahmen durch die Totenbeschau und Sozialbegräbnisse. 2. Im Jahr 2020 wurde die Totenbeschaugebühr von EUR 67,-- auf EUR 120,-- bis EUR 240,-- erhöht, je nachdem, wann diese durchgeführt wird, also eine deutliche Erhöhung.*

|                        |           |           |      |            |    |
|------------------------|-----------|-----------|------|------------|----|
| <b>2 500000 817100</b> | günstiger | 78.920,85 | 0,00 | -78.920,85 | 88 |
|------------------------|-----------|-----------|------|------------|----|

Gesundheitsamt

Erträge aus der Auflösung v. sonstigen Rückst. (Abfertigungen)

*Bei der urspr. Planung der Rückstellungen für Abfertigungen im VA 2020 wurde der Saldo aus Dotierungen und Auflösungen gesamt am Personal-Sammelansatz 011200 geplant. Die tatsächl. Abrechnung erfolgte auf den jeweiligen Personalansätzen mit Dotierungen bzw. Auflösungen. In Summe waren saldiert gesehen Auflösungen iHv € 218.900,-- geplant, tatsächl. sank der Stand der Rückstellungen in Summe nur um rd. € 7.000,--.*

|                        |           |            |      |             |    |
|------------------------|-----------|------------|------|-------------|----|
| <b>2 500000 817200</b> | günstiger | 105.702,06 | 0,00 | -105.702,06 | 88 |
|------------------------|-----------|------------|------|-------------|----|

Gesundheitsamt

Erträge aus der Auflösung v. sonstigen Rückst. (Jubiläumszuw.)

*Bei der urspr. Planung der Rückstellungen für Jubiläumszuwendungen im VA 2020 wurde der Saldo aus Dotierungen und Auflösungen gesamt am Personal-Sammelansatz 011200 geplant. Die tatsächl. Abrechnung erfolgte auf den jeweiligen Personalansätzen mit Dotierungen bzw. Auflösungen. In Summe waren saldiert gesehen Dotierungen iHv € 90.000,-- geplant, tatsächl. stieg der Stand der Rückstellungen in Summe um rd. € 163.700,--.*

|                        |           |           |        |            |    |
|------------------------|-----------|-----------|--------|------------|----|
| <b>2 500000 868000</b> | günstiger | 36.480,00 | 500,00 | -35.980,00 | 11 |
|------------------------|-----------|-----------|--------|------------|----|

Gesundheitsamt

Transfers von privaten Haushalten

*Mehreinnahmen durch Geldstrafen aufgrund des Epidemiegesetzes.*



## Erläuterungen Abweichungen gegenüber Ergebnisvoranschlag - Mittelaufbringung

| Voranschlagsstelle   | Entwicklung | Erträge EH EUR | Budget EH 2020 EUR | Abweichung EUR | ABT |
|--|-------------|----------------|--------------------|----------------|-----|
| <b>2 529000 868000</b>   | günstiger   | 46.350,00      | 0,00               | -46.350,00     | 45  |
| Sonstige Einrichtungen und Maßnahmen des Umweltschutzes Transfers von privaten Haushalten (Sta.79) |             |                |                    |                |     |
| <i>Höhere Geldstrafen als bei der Budgeterstellung angenommen werden konnte.</i>                   |             |                |                    |                |     |
| <b>2 612000 810099</b>   | günstiger   | 431.954,44     | 400.000,00         | -31.954,44     | 43  |
| Gemeindestraßen Erträge aus Leistungen Eigenv. (interne Verr.)                                     |             |                |                    |                |     |
| <i>Mehreinnahmen von 8140 bedingt durch Winterdienst und Reinigung.</i>                            |             |                |                    |                |     |
| <b>2 612000 816000</b>   | günstiger   | 42.000,00      | 0,00               | -42.000,00     | 43  |
| Gemeindestraßen Kostenbeiträge (Kostenersätze) für sonstige Leistungen                             |             |                |                    |                |     |
| <i>Mehreinnahmen Sparkassengasse und Aufschließungsvereinbarung P.K.Schilling-Gasse.</i>           |             |                |                    |                |     |
| <b>2 612000 868000</b>   | günstiger   | 536.382,39     | 500.000,00         | -36.382,39     | 43  |
| Gemeindestraßen Transfers von privaten Haushalten  |             |                |                    |                |     |
| <i>Mehreinnahmen durch Radarstrafen.</i>   |             |                |                    |                |     |

## Erläuterungen Abweichungen gegenüber Ergebnisvoranschlag - Mittelaufbringung

| Voranschlagsstelle | Entwicklung | Erträge EH EUR | Budget EH 2020 EUR | Abweichung EUR | ABT |
|--------------------|-------------|----------------|--------------------|----------------|-----|
|--------------------|-------------|----------------|--------------------|----------------|-----|

|                        |           |              |      |               |    |
|------------------------|-----------|--------------|------|---------------|----|
| <b>6 612000 871000</b> | günstiger | 1.500.000,00 | 0,00 | -1.500.000,00 | 81 |
|------------------------|-----------|--------------|------|---------------|----|

Gemeindestraßen

Kapitaltransfers aus Gemeinde-Bedarfszuweisungsmittel

*Vom Land NÖ wurden um 1 Mio. EUR mehr Bedarfszuweisungsmittel für den Straßenbau zugesprochen, als bei der Budgeterstellung angenommen wurde. Zudem handelt es sich um eine Verschiebung von 6/612000/871100.*

|                        |             |      |            |            |    |
|------------------------|-------------|------|------------|------------|----|
| <b>6 612000 871100</b> | ungünstiger | 0,00 | 500.000,00 | 500.000,00 | 81 |
|------------------------|-------------|------|------------|------------|----|

Gemeindestraßen

Kapitaltransfers aus Gemeinde-Bedarfszuweisungsmittel

*Aufgrund der landesgesetzlichen Bestimmungen wurden die Bedarfszuweisungen umgebucht auf das Konto 871000.*

|                        |             |      |           |           |    |
|------------------------|-------------|------|-----------|-----------|----|
| <b>6 612001 895001</b> | ungünstiger | 0,00 | 50.000,00 | 50.000,00 | 88 |
|------------------------|-------------|------|-----------|-----------|----|

Kehrbachbrücke

Entnahmen von allgemeinen Haushaltsrücklagen

*Sanierungsmaßnahmen an der Kehrbachbrücke haben sich ins Jahr 2020 verschoben. Daher war auch keine Rücklagenentnahme erforderlich.*

|                        |           |            |            |             |    |
|------------------------|-----------|------------|------------|-------------|----|
| <b>6 612002 895001</b> | günstiger | 432.190,42 | 136.000,00 | -296.190,42 | 88 |
|------------------------|-----------|------------|------------|-------------|----|

Gemeindestraßen (Buskonzept)

Entnahmen von allgemeinen Haushaltsrücklagen

*Investitionen in das neue Buskonzept konnten anstatt durch Darlehen über die allg. Haushaltsrücklage mit Zahlungsmittelreserve finanziert werden.*

## Erläuterungen Abweichungen gegenüber Ergebnisvoranschlag - Mittelaufbringung

| Voranschlagsstelle | Entwicklung | Erträge EH EUR | Budget EH 2020 EUR | Abweichung EUR | ABT |
|--------------------|-------------|----------------|--------------------|----------------|-----|
|--------------------|-------------|----------------|--------------------|----------------|-----|

|                        |             |           |            |           |    |
|------------------------|-------------|-----------|------------|-----------|----|
| <b>6 612400 895001</b> | ungünstiger | 59.693,46 | 100.000,00 | 40.306,54 | 88 |
|------------------------|-------------|-----------|------------|-----------|----|

Gemeindestraßen (Kleingasse)

Entnahmen von allgemeinen Haushaltsrücklagen

*Geringere Baukosten im Jahr 2020 resultieren in geringeren Rücklagenentnahmen.*

|                        |           |           |           |            |    |
|------------------------|-----------|-----------|-----------|------------|----|
| <b>2 640000 810099</b> | günstiger | 96.641,38 | 50.000,00 | -46.641,38 | 43 |
|------------------------|-----------|-----------|-----------|------------|----|

Einrichtung und Maßnahmen nach der Strassenverkehrsordnung

Erträge aus Leistungen Eigenv. (interne Verr.)

*Mehreinnahmen von 8140 bedingt durch Reinigung.*

|                        |             |      |              |              |    |
|------------------------|-------------|------|--------------|--------------|----|
| <b>2 789000 817900</b> | ungünstiger | 0,00 | 3.384.000,00 | 3.384.000,00 | 88 |
|------------------------|-------------|------|--------------|--------------|----|

Sonstige Einrichtungen u. Maßnahmen zur Wirtschaftsförderung

Erträge aus der Auflösung v. sonstigen Rückst. (Zuschüsse KTM)

*Nach nochmaliger Prüfung der gesetzlichen Bestimmungen der VRV 2015 ist es nicht erforderlich, für die Zuschüsse an die WN Kul.Tour.Marketing GmbH eine Rückstellung zu bilden bzw. in weiterer Folge aufzulösen. Dies wurde bei der Budgetierung noch so angesetzt und ist daher im Rahmen des Rechnungsabschlusses 2020 zu korrigieren.*

|                        |           |            |      |             |    |
|------------------------|-----------|------------|------|-------------|----|
| <b>2 789000 817920</b> | günstiger | 644.854,00 | 0,00 | -644.854,00 | 88 |
|------------------------|-----------|------------|------|-------------|----|

Sonstige Einrichtungen u. Maßnahmen zur Wirtschaftsförderung

Erträge aus der Auflösung von sonstigen Rückstellungen (TFZ)

*Die Rückstellung für Zuschüsse an die Technologie- u Forschungszentrum Wr Neustadt GesmbH waren ursprünglich im VA 2020 nicht geplant. Im Zuge der Erstellung der Eröffnungsbilanz hat sich ergeben, dass für diese Zuschüsse eine Rückstellung zu bilden ist. Daher kann in 2020 auch eine Auflösung aus dieser Rückstellung erfolgen.*

## Erläuterungen Abweichungen gegenüber Ergebnisvoranschlag - Mittelaufbringung

| Voranschlagsstelle | Entwicklung | Erträge EH EUR | Budget EH 2020 EUR | Abweichung EUR | ABT |
|--------------------|-------------|----------------|--------------------|----------------|-----|
|--------------------|-------------|----------------|--------------------|----------------|-----|

|                 |               |             |      |            |            |    |
|-----------------|---------------|-------------|------|------------|------------|----|
| <b>2 789000</b> | <b>895001</b> | ungünstiger | 0,00 | 100.000,00 | 100.000,00 | 88 |
|-----------------|---------------|-------------|------|------------|------------|----|

Sonstige Einrichtungen u. Maßnahmen zur Wirtschaftsförderung      Entnahmen von allgemeinen Haushaltsrücklagen

*Zuschüsse an die WN Kul.Tour. GmbH konnten zur Gänze aus dem laufenden Budget finanziert werden. Daher war keine Entnahme aus der Haushaltsrücklage erforderlich.*

|                 |               |           |           |      |            |    |
|-----------------|---------------|-----------|-----------|------|------------|----|
| <b>2 814000</b> | <b>817100</b> | günstiger | 62.774,00 | 0,00 | -62.774,00 | 88 |
|-----------------|---------------|-----------|-----------|------|------------|----|

Straßenreinigung      Erträge aus der Auflösung v. sonstigen Rückst. (Abfertigungen)

*Bei der urspr. Planung der Rückstellungen für Abfertigungen im VA 2020 wurde der Saldo aus Dotierungen und Auflösungen gesamt am Personal-Sammelansatz 011200 geplant. Die tatsächl. Abrechnung erfolgte auf den jeweiligen Personalansätzen mit Dotierungen bzw. Auflösungen. In Summe waren saldiert gesehen Auflösungen iHv € 218.900,-- geplant, tatsächl. sank der Stand der Rückstellungen in Summe nur um rd. € 7.000,--.*

|                 |               |           |           |      |            |    |
|-----------------|---------------|-----------|-----------|------|------------|----|
| <b>2 814000</b> | <b>817200</b> | günstiger | 36.440,25 | 0,00 | -36.440,25 | 88 |
|-----------------|---------------|-----------|-----------|------|------------|----|

Straßenreinigung      Erträge aus der Auflösung v. sonstigen Rückst. (Jubiläumszuw.)

*Bei der urspr. Planung der Rückstellungen für Jubiläumszuwendungen im VA 2020 wurde der Saldo aus Dotierungen und Auflösungen gesamt am Personal-Sammelansatz 011200 geplant. Die tatsächl. Abrechnung erfolgte auf den jeweiligen Personalansätzen mit Dotierungen bzw. Auflösungen. In Summe waren saldiert gesehen Dotierungen iHv € 90.000,-- geplant, tatsächl. stieg der Stand der Rückstellungen in Summe um rd. € 163.700,--.*

|                 |               |           |            |      |             |    |
|-----------------|---------------|-----------|------------|------|-------------|----|
| <b>2 814000</b> | <b>895001</b> | günstiger | 341.100,00 | 0,00 | -341.100,00 | 88 |
|-----------------|---------------|-----------|------------|------|-------------|----|

Straßenreinigung      Entnahmen von allgemeinen Haushaltsrücklagen

*KFZ- u. Geräteankäufe, welche ursprünglich für 2019 geplant waren, haben sich nach 2020 verschoben und wurden aus der allg. Haushaltsrücklage mit Zahlungsmittelreserve finanziert.*

## Erläuterungen Abweichungen gegenüber Ergebnisvoranschlag - Mittelaufbringung

| Voranschlagsstelle | Entwicklung | Erträge EH EUR | Budget EH 2020 EUR | Abweichung EUR | ABT |
|--------------------|-------------|----------------|--------------------|----------------|-----|
|--------------------|-------------|----------------|--------------------|----------------|-----|

|                        |           |           |      |            |    |
|------------------------|-----------|-----------|------|------------|----|
| <b>2 815000 817100</b> | günstiger | 42.860,36 | 0,00 | -42.860,36 | 88 |
|------------------------|-----------|-----------|------|------------|----|

Park- und Gartenanlagen, Kinderspielplätze (Grünraum)

Erträge aus der Auflösung v. sonstigen Rückst. (Abfertigungen)

*Bei der urspr. Planung der Rückstellungen für Abfertigungen im VA 2020 wurde der Saldo aus Dotierungen und Auflösungen gesamt am Personal-Sammelansatz 011200 geplant. Die tatsächl. Abrechnung erfolgte auf den jeweiligen Personalansätzen mit Dotierungen bzw. Auflösungen. In Summe waren saldiert gesehen Auflösungen iHv € 218.900,-- geplant, tatsächl. sank der Stand der Rückstellungen in Summe nur um rd. € 7.000,--.*

|                        |           |           |      |            |    |
|------------------------|-----------|-----------|------|------------|----|
| <b>2 815000 817300</b> | günstiger | 49.966,94 | 0,00 | -49.966,94 | 88 |
|------------------------|-----------|-----------|------|------------|----|

Park- und Gartenanlagen, Kinderspielplätze (Grünraum)

Erträge aus der Auflösung v. sonstigen Rückst. (Urlaube)

*Bei der urspr. Planung der Rückstellungen für nicht konsumierte Urlaube im VA 2020 ist man davon ausgegangen, dass sich der Stand der Rückstellung im VA-Jahr nicht verändert, da eine Prognose auf Personenebene für Urlaube in der Praxis nicht durchführbar wäre. Die tatsächl. Abrechnung erfolgte auf den jeweiligen Personalansätzen mit Dotierungen bzw. Auflösungen aus dem Lohnverrechnungsprogramm k5. In Summe sank der Stand der Rückstellungen um rd. € 9.900,--.*

|                        |           |           |      |            |    |
|------------------------|-----------|-----------|------|------------|----|
| <b>2 815000 864000</b> | günstiger | 60.000,00 | 0,00 | -60.000,00 | 43 |
|------------------------|-----------|-----------|------|------------|----|

Park- und Gartenanlagen, Kinderspielplätze (Grünraum)

Transfers von Unternehmen (ohne Finanzunternehmen) und andere

*Zuschuss zur Spielplatzoffensive von diversen Unternehmen.*

|                        |           |            |      |             |    |
|------------------------|-----------|------------|------|-------------|----|
| <b>2 815000 895001</b> | günstiger | 125.000,00 | 0,00 | -125.000,00 | 88 |
|------------------------|-----------|------------|------|-------------|----|

Park- und Gartenanlagen, Kinderspielplätze (Grünraum)

Entnahmen von allgemeinen Haushaltsrücklagen

*Investitionen im Zuge der Spielplatzoffensive, welche ursprünglich für 2019 geplant waren, haben sich nach 2020 verschoben und wurden aus der allg. Haushaltsrücklage mit Zahlungsmittelreserve finanziert.*

## Erläuterungen Abweichungen gegenüber Ergebnisvoranschlag - Mittelaufbringung

| Voranschlagsstelle | Entwicklung | Erträge EH EUR | Budget EH 2020 EUR | Abweichung EUR | ABT |
|--------------------|-------------|----------------|--------------------|----------------|-----|
|--------------------|-------------|----------------|--------------------|----------------|-----|

|                        |             |            |            |            |    |
|------------------------|-------------|------------|------------|------------|----|
| <b>2 820000 810199</b> | ungünstiger | 465.611,14 | 590.000,00 | 124.388,86 | 43 |
|------------------------|-------------|------------|------------|------------|----|

Wirtschaftshöfe (Bauhof)

Erträge aus Leistungen Eigenverbrauch (interne Verr.)

*Siehe 2/820000/810200. Mehr Aufträge durch externe Firmen als durch interne Verrechnung.*

|                        |           |            |            |            |    |
|------------------------|-----------|------------|------------|------------|----|
| <b>2 820000 810200</b> | günstiger | 412.298,91 | 350.000,00 | -62.298,91 | 43 |
|------------------------|-----------|------------|------------|------------|----|

Wirtschaftshöfe (Bauhof)

Erträge aus Leistungen (Privatumsätze)

*Mehreinnahmen durch private Aufträge z.B. Wien Süd Pernalersdorfer Hof Sanierung, restliche Arbeiten für Wien Süd, Gruft Hr. Fehr, Urnenhain, Aufträge Friedhof.*

|                        |           |            |            |            |    |
|------------------------|-----------|------------|------------|------------|----|
| <b>2 821000 810200</b> | günstiger | 145.506,02 | 100.000,00 | -45.506,02 | 43 |
|------------------------|-----------|------------|------------|------------|----|

Fuhrpark

Erträge aus Leistungen

*Mehreinnahmen durch private Aufträge: Himmelblau, Grüne Zone, Forstwege Sanierung WNSKS.*

|                        |           |           |      |            |    |
|------------------------|-----------|-----------|------|------------|----|
| <b>2 821000 817100</b> | günstiger | 91.560,57 | 0,00 | -91.560,57 | 88 |
|------------------------|-----------|-----------|------|------------|----|

Fuhrpark

Erträge aus der Auflösung v. sonstigen Rückst. (Abfertigungen)

*Bei der urspr. Planung der Rückstellungen für Abfertigungen im VA 2020 wurde der Saldo aus Dotierungen und Auflösungen gesamt am Personal-Sammelansatz 011200 geplant. Die tatsächl. Abrechnung erfolgte auf den jeweiligen Personalansätzen mit Dotierungen bzw. Auflösungen. In Summe waren saldiert gesehen Auflösungen iHv € 218.900,-- geplant, tatsächl. sank der Stand der Rückstellungen in Summe nur um rd. € 7.000,--.*

## Erläuterungen Abweichungen gegenüber Ergebnisvoranschlag - Mittelaufbringung

| Voranschlagsstelle | Entwicklung | Erträge EH EUR | Budget EH 2020 EUR | Abweichung EUR | ABT |
|--------------------|-------------|----------------|--------------------|----------------|-----|
|--------------------|-------------|----------------|--------------------|----------------|-----|

|                 |               |           |           |      |               |
|-----------------|---------------|-----------|-----------|------|---------------|
| <b>2 821000</b> | <b>817200</b> | günstiger | 55.683,30 | 0,00 | -55.683,30 88 |
|-----------------|---------------|-----------|-----------|------|---------------|

Fuhrpark

Erträge aus der Auflösung v. sonstigen Rückst. (Jubiläumsw.)

*Bei der urspr. Planung der Rückstellungen für Jubiläumswwendungen im VA 2020 wurde der Saldo aus Dotierungen und Auflösungen gesamt am Personal-Sammelansatz 011200 geplant. Die tatsächl. Abrechnung erfolgte auf den jeweiligen Personalansätzen mit Dotierungen bzw. Auflösungen. In Summe waren saldiert gesehen Dotierungen iHv € 90.000,-- geplant, tatsächl. stieg der Stand der Rückstellungen in Summe um rd. € 163.700,--.*

|                 |               |           |            |      |                |
|-----------------|---------------|-----------|------------|------|----------------|
| <b>2 821000</b> | <b>895001</b> | günstiger | 247.800,00 | 0,00 | -247.800,00 88 |
|-----------------|---------------|-----------|------------|------|----------------|

Fuhrpark

Entnahmen von allgemeinen Haushaltsrücklagen

*Der Ankauf eines Kran-LKW, welcher ursprünglich für 2019 geplant war, hat sich nach 2020 verschoben und wurde aus der allg. Haushaltsrücklage mit Zahlungsmittelreserve finanziert.*

|                 |               |           |            |            |                |
|-----------------|---------------|-----------|------------|------------|----------------|
| <b>2 833000</b> | <b>810000</b> | günstiger | 730.167,88 | 600.000,00 | -130.167,88 81 |
|-----------------|---------------|-----------|------------|------------|----------------|

Hallenbäder

Erträge aus Leistungen

*Es konnten Umsatzerlöse für die Monate November und Dezember 2020 beantragt werden. Diese beliefen sich in Summe auf rd. € 140.000,--. Die Einzahlung erfolgte erst im Finanzjahr 2021.*

|                 |               |           |           |      |               |
|-----------------|---------------|-----------|-----------|------|---------------|
| <b>2 833000</b> | <b>817100</b> | günstiger | 90.517,27 | 0,00 | -90.517,27 88 |
|-----------------|---------------|-----------|-----------|------|---------------|

Hallenbäder

Erträge aus der Auflösung v. sonstigen Rückst. (Abfertigungen)

*Bei der urspr. Planung der Rückstellungen für Abfertigungen im VA 2020 wurde der Saldo aus Dotierungen und Auflösungen gesamt am Personal-Sammelansatz 011200 geplant. Die tatsächl. Abrechnung erfolgte auf den jeweiligen Personalansätzen mit Dotierungen bzw. Auflösungen. In Summe waren saldiert gesehen Auflösungen iHv € 218.900,-- geplant, tatsächl. sank der Stand der Rückstellungen in Summe nur um rd. € 7.000,--.*

## Erläuterungen Abweichungen gegenüber Ergebnisvoranschlag - Mittelaufbringung

| Voranschlagsstelle | Entwicklung | Erträge EH EUR | Budget EH 2020 EUR | Abweichung EUR | ABT |
|--------------------|-------------|----------------|--------------------|----------------|-----|
|--------------------|-------------|----------------|--------------------|----------------|-----|

|                 |               |           |           |      |               |
|-----------------|---------------|-----------|-----------|------|---------------|
| <b>2 833000</b> | <b>817200</b> | günstiger | 33.238,32 | 0,00 | -33.238,32 88 |
|-----------------|---------------|-----------|-----------|------|---------------|

Hallenbäder

Erträge aus der Auflösung v. sonstigen Rückst. (Jubiläumsw.)

*Bei der urspr. Planung der Rückstellungen für Jubiläumswwendungen im VA 2020 wurde der Saldo aus Dotierungen und Auflösungen gesamt am Personal-Sammelansatz 011200 geplant. Die tatsächl. Abrechnung erfolgte auf den jeweiligen Personalansätzen mit Dotierungen bzw. Auflösungen. In Summe waren saldiert gesehen Dotierungen iHv € 90.000,-- geplant, tatsächl. stieg der Stand der Rückstellungen in Summe um rd. € 163.700,--.*

|                 |               |           |           |      |               |
|-----------------|---------------|-----------|-----------|------|---------------|
| <b>2 839100</b> | <b>817100</b> | günstiger | 41.458,98 | 0,00 | -41.458,98 88 |
|-----------------|---------------|-----------|-----------|------|---------------|

Sonst. Betriebe u. betriebsähnl. Einrichtungen (Facilitymanagement) Erträge aus der Auflösung v. sonstigen Rückst. (Abfertigungen)

*Bei der urspr. Planung der Rückstellungen für Abfertigungen im VA 2020 wurde der Saldo aus Dotierungen und Auflösungen gesamt am Personal-Sammelansatz 011200 geplant. Die tatsächl. Abrechnung erfolgte auf den jeweiligen Personalansätzen mit Dotierungen bzw. Auflösungen. In Summe waren saldiert gesehen Auflösungen iHv € 218.900,-- geplant, tatsächl. sank der Stand der Rückstellungen in Summe nur um rd. € 7.000,--.*

|                 |               |             |              |              |               |
|-----------------|---------------|-------------|--------------|--------------|---------------|
| <b>2 839500</b> | <b>810099</b> | ungünstiger | 1.321.813,16 | 1.520.300,00 | 198.486,84 03 |
|-----------------|---------------|-------------|--------------|--------------|---------------|

Sonst. Betriebe u. betriebsähnl. Einrichtungen (Informations-Techn.) Erträge aus Leistungen (interne Verr.)

*Aufgrund von reduzierten Ausgaben beim Ansatz 8395 erfolgte eine geringere Weiterverrechnung an die einzelnen Geschäftsbereiche.*

|                 |               |             |            |            |               |
|-----------------|---------------|-------------|------------|------------|---------------|
| <b>6 839500</b> | <b>895001</b> | ungünstiger | 642.034,57 | 800.000,00 | 157.965,43 88 |
|-----------------|---------------|-------------|------------|------------|---------------|

Sonst. Betriebe u. betriebsähnl. Einrichtungen (Informations-Techn.) Entnahmen von allgemeinen Haushaltsrücklagen

*Geplante Anschaffungen zur Erneuerung der Hardware mussten aufgrund der COVID-19-PANDEMIE (Lieferverzögerungen, Ressourcenbindung, etc.) zum Teil auf das Haushaltsjahr 2021 verschoben werden. Somit wurde auch ein geringerer Wert aus der allg. Haushaltsrücklage mit Zahlungsmittelreserve entnommen.*



## Erläuterungen Abweichungen gegenüber Ergebnisvoranschlag - Mittelaufbringung

| Voranschlagsstelle | Entwicklung | Erträge EH EUR | Budget EH 2020 EUR | Abweichung EUR | ABT |
|--------------------|-------------|----------------|--------------------|----------------|-----|
|--------------------|-------------|----------------|--------------------|----------------|-----|

|                 |               |             |           |            |              |
|-----------------|---------------|-------------|-----------|------------|--------------|
| <b>2 840000</b> | <b>811190</b> | ungünstiger | 78.604,09 | 120.000,00 | 41.395,91 31 |
|-----------------|---------------|-------------|-----------|------------|--------------|

Grundbesitz (Vermietung und Verpachtung von Grundstücken) Miet- und Pachtertrag (0%)

*Betrag wurde erst Anfang 2021 gebucht und einbezahlt. Im Rechnungsabschluss 2021 wird daher voraussichtlich ein Überschuss sein.*

|                 |               |           |              |              |                |
|-----------------|---------------|-----------|--------------|--------------|----------------|
| <b>2 840200</b> | <b>801000</b> | günstiger | 2.771.842,13 | 2.078.000,00 | -693.842,13 31 |
|-----------------|---------------|-----------|--------------|--------------|----------------|

Grundbesitz (Grundstückstransaktionen) Veräußerungen von Grundstücken und Grundstückseinrichtungen

*Mehr Verkäufe als geplant.*

|                 |               |           |            |            |               |
|-----------------|---------------|-----------|------------|------------|---------------|
| <b>2 853100</b> | <b>811090</b> | günstiger | 558.343,20 | 520.000,00 | -38.343,20 46 |
|-----------------|---------------|-----------|------------|------------|---------------|

Betr.f.d.Errichtg.u.Vwtg.v.Wohn-u. Geschäftsgeb. (WienSüd-Stadt) Miet- und Pachtertrag (MZ-Einn.)

*Rückstände bei den offenen Mieten aus Vorjahren konnten reduziert werden.*

|                 |               |             |              |              |              |
|-----------------|---------------|-------------|--------------|--------------|--------------|
| <b>2 853200</b> | <b>811090</b> | ungünstiger | 3.804.384,64 | 3.850.000,00 | 45.615,36 46 |
|-----------------|---------------|-------------|--------------|--------------|--------------|

Betr.f.d.Errichtg.u.Vwtg.v.Wohn-u. Geschäftsgeb. (WienSüd-IFP) Miet- und Pachtertrag (MZ-Einn.)

*Geringere Mieteinnahmen aufgrund von Leerstehungen.*

## Erläuterungen Abweichungen gegenüber Ergebnisvoranschlag - Mittelaufbringung

| Voranschlagsstelle | Entwicklung | Erträge EH EUR | Budget EH 2020 EUR | Abweichung EUR | ABT |
|--------------------|-------------|----------------|--------------------|----------------|-----|
|--------------------|-------------|----------------|--------------------|----------------|-----|

|                 |               |             |            |            |               |
|-----------------|---------------|-------------|------------|------------|---------------|
| <b>2 853400</b> | <b>811090</b> | ungünstiger | 499.627,67 | 620.000,00 | 120.372,33 46 |
|-----------------|---------------|-------------|------------|------------|---------------|

Betr.f.d.Errichtg.u.Vwtg.v.Wohn-u. Geschäftsgeb. (EGW-Heimstätte) Miet- und Pachtertrag (MZ-Einn.)

*Die Mieteinnahmen lagen unter den Erwartungen, vor allem durch Instandsetzungsmaßnahmen und Leerstehungen.*

|                 |               |             |           |            |              |
|-----------------|---------------|-------------|-----------|------------|--------------|
| <b>2 859000</b> | <b>817700</b> | ungünstiger | 14.824,20 | 100.000,00 | 85.175,80 88 |
|-----------------|---------------|-------------|-----------|------------|--------------|

Sonst. Betriebe m. marktbest. Tätigkeit (Stadtheim-Restabwicklung) Erträge aus der Auflösung v. sonstigen Rückst. Übergabe Stadtheim

*Die Ersätze an das Haus der Barmherzigkeit aufgrund von Abfertigungen sind geringer ausgefallen als angenommen (siehe 1/859000/729000).*

*Daher ist auch die Auflösung der Rückstellung geringer.*

|                 |               |           |            |      |                |
|-----------------|---------------|-----------|------------|------|----------------|
| <b>2 900000</b> | <b>828000</b> | günstiger | 196.217,99 | 0,00 | -196.217,99 81 |
|-----------------|---------------|-----------|------------|------|----------------|

Gesond. Finanzverwaltung (Rechnungswesen/Abgabenmanagement) Rückersätze von Aufwendungen

*Rückzahlungen von Vorsteuerbeträgen des Finanzamtes an die Stadt im Zusammenhang mit dem "B & C-See".*

|                 |               |           |              |              |               |
|-----------------|---------------|-----------|--------------|--------------|---------------|
| <b>2 914000</b> | <b>816690</b> | günstiger | 1.536.174,94 | 1.505.000,00 | -31.174,94 81 |
|-----------------|---------------|-----------|--------------|--------------|---------------|

Beteiligungen

Kostenbeiträge (Kostenersätze) für sonstige Leistungen

*Höhere Haftungsprovisionen der Tochtergesellschaften an die Stadt.*

## Erläuterungen Abweichungen gegenüber Ergebnisvoranschlag - Mittelaufbringung

| Voranschlagsstelle  |               | Entwicklung | Erträge EH EUR   | Budget EH 2020 EUR | Abweichung EUR | ABT |
|---|---------------|-------------|--|--------------------|----------------|-----|
| <b>2 920000</b>   | <b>833000</b> | günstiger   | 18.596.464,13  | 18.000.000,00      | -596.464,13    | 81  |
| Ausschließliche Gemeindeabgaben   |               |             | Kommunalsteuer (Sta.25)  |                    |                |     |
| <i>Die Kommunalsteuer wurde im Nachtragsvoranschlag 2020 im Hinblick auf die Unsicherheiten im Zusammenhang mit der Corona-Pandemie vorsichtig angesetzt.</i> |               |             |  |                    |                |     |
| <b>2 920000</b>   | <b>835000</b> | günstiger   | 1.279.535,80   | 1.200.000,00       | -79.535,80     | 81  |
| Ausschließliche Gemeindeabgaben   |               |             | Parkometerabgaben, Kurzparkzonenabgabe                             |                    |                |     |
| <i>Die Einnahmen aus den Kurzparkzonen entwickelten sich zum Jahresende etwas besser als bei der Erstellung des Nachtragsvoranschlages angenommen wurde.</i>  |               |             |  |                    |                |     |
| <b>2 920000</b>   | <b>850000</b> | günstiger   | 769.489,38   | 600.000,00         | -169.489,38    | 81  |
| Ausschließliche Gemeindeabgaben   |               |             | Interessentenbeiträge von Grundstückseigentümern+Anrainern(Sta.33) |                    |                |     |
| <i>Höhere Aufschließungsleistungen bedingt durch verstärkte Bautätigkeit.</i>   |               |             |  |                    |                |     |
| <b>2 920000</b>   | <b>850200</b> | günstiger   | 44.886,70  | 10.000,00          | -34.886,70     | 81  |
| Ausschließliche Gemeindeabgaben   |               |             | Int.Beitr.v.Grdstk.Eig.u.Anrainern Kd.Spielpl.Ausgl.Abg.(Sta.153)  |                    |                |     |
| <i>Unerwartete Mehreinnahmen bei der Kinderspielplatzausgleichsabgabe.</i>  |               |             |  |                    |                |     |

## Erläuterungen Abweichungen gegenüber Ergebnisvoranschlag - Mittelaufbringung

| Voranschlagsstelle |               | Entwicklung   | Erträge EH EUR | Budget EH 2020 EUR | Abweichung EUR | ABT |
|--------------------|---------------|---------------|----------------|--------------------|----------------|-----|
| <b>2</b>           | <b>925000</b> | <b>859000</b> |                |                    |                |     |
|                    |               | günstiger     | 50.559.645,86  | 50.000.000,00      | -559.645,86    | 81  |

Ertragsanteile an gemein- schaftlichen Bundesabgaben

Ertragsanteile ohne Spielbankabgabe

*Im Nachtragsvoranschlag wurden auf Grund von Unsicherheiten im Zusammenhang mit der Corona-Pandemie die Ertragsanteile vorsichtig angesetzt.*

|          |               |               |            |      |             |    |
|----------|---------------|---------------|------------|------|-------------|----|
| <b>2</b> | <b>925000</b> | <b>859400</b> |            |      |             |    |
|          |               | günstiger     | 667.812,48 | 0,00 | -667.812,48 | 81 |

Ertragsanteile an gemein- schaftlichen Bundesabgaben

Ertragsanteile ohne Spielbankabgabe

*Aufgrund der Vorgaben des Landes Niederösterreich erfolgte die Verbuchung der Anteile der Kapitalertragssteuer an den Ertragsanteilen im Jahr 2020 erstmalig auf dieser VAST. Bis 2019 wurde die Verbuchung auf der VAST 2/925000/859000 vorgenommen.*

|          |               |               |            |      |             |    |
|----------|---------------|---------------|------------|------|-------------|----|
| <b>2</b> | <b>941000</b> | <b>861000</b> |            |      |             |    |
|          |               | günstiger     | 295.013,82 | 0,00 | -295.013,82 | 81 |

Sonstige Finanzaufweisungen nach dem FAG

Transfers von Ländern, Landesfonds und Landeskammern

*Förderungen des Landes Niederösterreich im Zusammenhang mit dem Projekt Stadtbuskonzept, die bei der Budgetierung noch nicht berücksichtigt werden konnten.*

|          |               |               |              |      |               |    |
|----------|---------------|---------------|--------------|------|---------------|----|
| <b>2</b> | <b>982000</b> | <b>893001</b> |              |      |               |    |
|          |               | günstiger     | 2.800.000,00 | 0,00 | -2.800.000,00 | 88 |

Haushaltsausgleich durch Kreditoperationen

Entnahmen von Zahlungsmittelreserven für endfällige Darlehen

*Im Budget wurden keine Entnahmen für die Veranlagung der Tilgungsrücklage geplant. In der Praxis wird jedoch das veranlagte Festgeld zuerst in voller Höhe seitens d. Bank an die Stadt ausbezahlt, was in der Buchhaltung einer Entnahme entspricht, und dann mit dem erhöhten Gesamtbetrag wieder neu veranlagt.*

## Erläuterungen Abweichungen gegenüber Ergebnisvoranschlag - Mittelaufbringung

| Voranschlagsstelle |               | Entwicklung   | Erträge EH EUR | Budget EH 2020 EUR | Abweichung EUR | ABT           |
|--------------------|---------------|---------------|----------------|--------------------|----------------|---------------|
| <b>2</b>           | <b>991000</b> | <b>828000</b> | günstiger      | 100.581,85         | 1.000,00       | -99.581,85 81 |

Rückersetzte, nicht absetzbare Einnahmen und Ausgaben

Rückersätze von Aufwendungen

*Zahlungen aus einem Vergleich durch die EVN im Zusammenhang mit dem Projekt "Fußgängerzone Wiener Straße".*

## Erläuterungen Abweichungen gegenüber Ergebnisvoranschlag - Mittelverwendung

| Voranschlagsstelle | Entwicklung | Aufwendungen EH EUR | Budget EH 2020 EUR | Abweichung EUR | ABT |
|--------------------|-------------|---------------------|--------------------|----------------|-----|
|--------------------|-------------|---------------------|--------------------|----------------|-----|

|                        |           |              |              |           |    |
|------------------------|-----------|--------------|--------------|-----------|----|
| <b>1 000000 721000</b> | günstiger | 1.026.760,57 | 1.096.000,00 | 69.239,43 | 21 |
|------------------------|-----------|--------------|--------------|-----------|----|

Gewählte Gemeindeorgane (Gemeinderat) Bezüge der gewählten Organe

*Minderausgaben aufgrund der Begrenzung von Bezügen öffentlicher Funktionäre.*

|                        |           |            |            |           |    |
|------------------------|-----------|------------|------------|-----------|----|
| <b>1 000000 760000</b> | günstiger | 257.989,24 | 292.300,00 | 34.310,76 | 21 |
|------------------------|-----------|------------|------------|-----------|----|

Gewählte Gemeindeorgane (Gemeinderat) Pensionen und sonstige Ruhebezüge (einschl.Dienstgeberbeiträge)

*Minderausgaben aufgrund eines Todesfalls.*

|                        |           |            |            |           |    |
|------------------------|-----------|------------|------------|-----------|----|
| <b>1 010100 510000</b> | günstiger | 171.703,59 | 213.600,00 | 41.896,41 | 21 |
|------------------------|-----------|------------|------------|-----------|----|

Zentralamt (Büro d. Bürgermeisters) Geldbezüge der Vertragsbediensteten der Verwaltung

*Minderausgaben aufgrund von unvorhersehbaren Dienstaustritten.*

|                        |             |           |      |            |    |
|------------------------|-------------|-----------|------|------------|----|
| <b>1 011000 591000</b> | ungünstiger | 91.690,69 | 0,00 | -91.690,69 | 88 |
|------------------------|-------------|-----------|------|------------|----|

Personalamt Dotierung von Rückstellungen für Abfertigungen

*Bei der urspr. Planung der Rückstellungen für Abfertigungen im VA 2020 wurde der Saldo aus Dotierungen und Auflösungen gesamt am Personal-Sammelansatz 011200 geplant. Die tatsächl. Abrechnung erfolgte auf den jeweiligen Personalansätzen mit Dotierungen bzw. Auflösungen. In Summe waren saldiert gesehen Auflösungen iHv € 218.900,-- geplant, tatsächl. sank der Stand der Rückstellungen in Summe nur um rd. € 7.000,--.*

## Erläuterungen Abweichungen gegenüber Ergebnisvoranschlag - Mittelverwendung

| Voranschlagsstelle   | Entwicklung | Aufwendungen EH EUR                                   | Budget EH 2020 EUR | Abweichung EUR | ABT |
|--|-------------|---|--------------------|----------------|-----|
| <b>1 011000 592000</b>   | ungünstiger | 41.601,46   | 0,00               | -41.601,46     | 88  |
| Personalamt  |             | Dotierung von Rückstellungen für Jubiläumszuwendungen |                    |                |     |
| <i>Bei der urspr. Planung der Rückstellungen für Jubiläumszuwendungen im VA 2020 wurde der Saldo aus Dotierungen und Auflösungen gesamt am Personal-Sammelansatz 011200 geplant. Die tatsächl. Abrechnung erfolgte auf den jeweiligen Personalansätzen mit Dotierungen bzw. Auflösungen. In Summe waren saldiert gesehen Dotierungen iHv € 90.000,-- geplant, tatsächl. stieg der Stand der Rückstellungen in Summe um rd. € 163.700,--.</i> |             |   |                    |                |     |
| <b>1 011100 565000</b>   | günstiger   | 11.776,39   | 46.700,00          | 34.923,61      | 21  |
| Personalamt (Kul.Tour.Marketing GmbH, z.Verf.gest.Bed.)  |             | Mehrleistungsvergütungen                              |                    |                |     |
| <i>Geringeres Auszahlungsvolumen von Mehrleistungen.</i>   |             |   |                    |                |     |
| <b>1 011200 510000</b>   | günstiger   | 22.361,49   | 79.500,00          | 57.138,51      | 21  |
| Personalamt (Personalpool)   |             | Geldbezüge der Vertragsbediensteten der Verwaltung    |                    |                |     |
| <i>Geringerer Einsatz von ganzjährig beschäftigtem Personal.</i>   |             |   |                    |                |     |
| <b>1 011200 510200</b>   | günstiger   | 33.789,60   | 233.900,00         | 200.110,40     | 21  |
| Personalamt (Personalpool)   |             | Geldbezüge der Vertragsbediensteten der Verwaltung    |                    |                |     |
| <i>Auf dieser VAST werden die Ausgaben für Abfertigungen aufgrund von unvorhersehbaren Dienstaustritten budgetiert. Die tatsächlich anfallenden Abfertigungen werden von den jeweiligen Ansätzen aus bezahlt, wo die Dienstnehmer zugeordnet sind.</i>   |             |   |                    |                |     |

## Erläuterungen Abweichungen gegenüber Ergebnisvoranschlag - Mittelverwendung

| Voranschlagsstelle   | Entwicklung | Aufwendungen EH EUR  | Budget EH 2020 EUR | Abweichung EUR | ABT |
|--|-------------|--|--------------------|----------------|-----|
| <b>1 011200 592000</b>   | günstiger   | 0,00   | 90.000,00          | 90.000,00      | 88  |
| Personalamt (Personalpool)   |             | Dotierung von Rückstellungen für Jubiläumswendungen              |                    |                |     |
| <i>Bei der urspr. Planung der Rückstellungen für Jubiläumswendungen im VA 2020 wurde der Saldo aus Dotierungen und Auflösungen gesamt am Personal-Sammelansatz 011200 geplant. Die tatsächl. Abrechnung erfolgte auf den jeweiligen Personalansätzen mit Dotierungen bzw. Auflösungen. In Summe waren saldiert gesehen Dotierungen iHv € 90.000,-- geplant, tatsächl. stieg der Stand der Rückstellungen in Summe um rd. € 163.700,--.</i> |             |  |                    |                |     |
| <b>1 011700 500000</b>   | günstiger   | 361.928,06   | 395.200,00         | 33.271,94      | 21  |
| Personalamt (Aö.Krankenhaus, z.Verf.gest.Bed.)   |             | Geldbezüge der Beamten der Verwaltung                            |                    |                |     |
| <i>Minderausgaben aufgrund Pensionierungen.</i>  |             |  |                    |                |     |
| <b>1 011900 510000</b>   | günstiger   | 1.242.674,34   | 1.282.900,00       | 40.225,66      | 21  |
| Personalamt (WNSKS GmbH, z.Verf.gest.Bed.)   |             | Geldbezüge der Vertragsbediensteten der Verwaltung               |                    |                |     |
| <i>Minderausgaben aufgrund von unvorhersehbaren Dienstaustritten.</i>  |             |  |                    |                |     |
| <b>1 011900 511000</b>   | günstiger   | 4.527.624,63   | 4.692.500,00       | 164.875,37     | 21  |
| Personalamt (WNSKS GmbH, z.Verf.gest.Bed.)   |             | Geldbezüge der Vertragsbediensteten in handwerklicher Verwendung |                    |                |     |
| <i>Minderausgaben aufgrund von unvorhersehbaren Dienstaustritten.</i>  |             |  |                    |                |     |



## Erläuterungen Abweichungen gegenüber Ergebnisvoranschlag - Mittelverwendung

| Voranschlagsstelle  |               | Entwicklung   | Aufwendungen EH EUR  | Budget EH 2020 EUR | Abweichung EUR | ABT         |    |
|---|---------------|---------------|--|--------------------|----------------|-------------|----|
| <b>1</b>  | <b>011900</b> | <b>511200</b> | ungünstiger  | 145.962,90         | 42.700,00      | -103.262,90 | 21 |
| Personalamt (WNSKS GmbH, z.Verf.gest.Bed.)  |               |               | Geldbezüge der Vertragsbediensteten in handwerklicher Verwendung |                    |                |             |    |
| <i>Abfertigung aufgrund von unvorhersehbaren Dienstaustritten.</i>  |               |               |  |                    |                |             |    |
| <b>1</b>  | <b>011900</b> | <b>565000</b> | günstiger  | 277.318,18         | 362.300,00     | 84.981,82   | 21 |
| Personalamt (WNSKS GmbH, z.Verf.gest.Bed.)  |               |               | Mehrleistungsvergütungen   |                    |                |             |    |
| <i>Geringeres Auszahlungsvolumen von Mehrleistungen.</i>  |               |               |  |                    |                |             |    |
| <b>1</b>  | <b>011900</b> | <b>582090</b> | günstiger  | 1.328.338,68       | 1.369.300,00   | 40.961,32   | 21 |
| Personalamt (WNSKS GmbH, z.Verf.gest.Bed.)  |               |               | Sonstige Dienstgeberbeiträge zur sozialen Sicherheit             |                    |                |             |    |
| <i>Minderausgaben aufgrund von unvorhersehbaren Dienstaustritten.</i>   |               |               |  |                    |                |             |    |
| <b>1</b>  | <b>011900</b> | <b>728000</b> | günstiger  | 13.933.923,21      | 14.047.800,00  | 113.876,79  | 81 |
| Personalamt (WNSKS GmbH, z.Verf.gest.Bed.)  |               |               | Entgelte für sonstige Leistungen                                 |                    |                |             |    |
| <i>Aus der Endabrechnung der Leistungsverrechnung mit der WNSKS GmbH hat sich ein Guthaben für die Stadt ergeben.</i> |               |               |  |                    |                |             |    |

## Erläuterungen Abweichungen gegenüber Ergebnisvoranschlag - Mittelverwendung

| Voranschlagsstelle | Entwicklung | Aufwendungen EH EUR | Budget EH 2020 EUR | Abweichung EUR | ABT |
|--------------------|-------------|---------------------|--------------------|----------------|-----|
|--------------------|-------------|---------------------|--------------------|----------------|-----|

|                        |             |            |            |            |    |
|------------------------|-------------|------------|------------|------------|----|
| <b>1 012000 630000</b> | ungünstiger | 267.004,82 | 212.000,00 | -55.004,82 | 17 |
|------------------------|-------------|------------|------------|------------|----|

Hilfsamt (Hauptkanzlei, Telefonzentrale)

Postdienste

*Höhere Postgebühren durch erhöhtes Aufkommen an Sendungen, vor allem bedingt durch die Corona-Pandemie.*

|                        |             |           |      |            |    |
|------------------------|-------------|-----------|------|------------|----|
| <b>1 013000 591000</b> | ungünstiger | 31.143,56 | 0,00 | -31.143,56 | 88 |
|------------------------|-------------|-----------|------|------------|----|

Kanzleiökonomat (Beschaffungsstelle)

Dotierung von Rückstellungen für Abfertigungen

*Bei der urspr. Planung der Rückstellungen für Abfertigungen im VA 2020 wurde der Saldo aus Dotierungen und Auflösungen gesamt am Personal-Sammelansatz 011200 geplant. Die tatsächl. Abrechnung erfolgte auf den jeweiligen Personalansätzen mit Dotierungen bzw. Auflösungen. In Summe waren saldiert gesehen Auflösungen iHv € 218.900,-- geplant, tatsächl. sank der Stand der Rückstellungen in Summe nur um rd. € 7.000,--.*

|                        |           |           |           |           |    |
|------------------------|-----------|-----------|-----------|-----------|----|
| <b>1 015100 728000</b> | günstiger | 26.698,00 | 65.000,00 | 38.302,00 | 02 |
|------------------------|-----------|-----------|-----------|-----------|----|

Pressestelle, Amtsblatt und Öffentlichkeitsarbeit (Amtsblatt)

Entgelte für sonstige Leistungen

*Durch die coronabedingte Reduktion der Amtsblätter kam es auch zu einer Reduktion der Honorare dafür. Ein Teil des Betrages wurde einer Rücklage zugeführt, da es eine Nachverrechnung von Personalkosten gab, die erst 2021 bezahlt werden konnte.*

|                        |           |            |            |           |    |
|------------------------|-----------|------------|------------|-----------|----|
| <b>1 024000 510000</b> | günstiger | 258.483,24 | 300.200,00 | 41.716,76 | 21 |
|------------------------|-----------|------------|------------|-----------|----|

Wahlamt

Geldbezüge der Vertragsbediensteten der Verwaltung

*Umkontierung aufgrund von vorübergehender Unterstützung im Gesundheitsamt wegen Corona-Pandemie.*

## Erläuterungen Abweichungen gegenüber Ergebnisvoranschlag - Mittelverwendung

| Voranschlagsstelle | Entwicklung | Aufwendungen EH EUR | Budget EH 2020 EUR | Abweichung EUR | ABT |
|--------------------|-------------|---------------------|--------------------|----------------|-----|
|--------------------|-------------|---------------------|--------------------|----------------|-----|

|                 |               |           |      |            |               |
|-----------------|---------------|-----------|------|------------|---------------|
| <b>1 029000</b> | <b>728300</b> | günstiger | 0,00 | 100.000,00 | 100.000,00 46 |
|-----------------|---------------|-----------|------|------------|---------------|

Amtsgebäude

Entgelte für sonstige Leistungen

*Geplante Mittel für Umbauarbeiten im Neuen Rathaus wurden 2020 nicht verwendet.*

|                 |               |             |           |      |               |
|-----------------|---------------|-------------|-----------|------|---------------|
| <b>1 029100</b> | <b>523000</b> | ungünstiger | 35.994,14 | 0,00 | -35.994,14 21 |
|-----------------|---------------|-------------|-----------|------|---------------|

Amtsgebäude (Reinigungskräfte)

Geldbezüge der nicht ganzjährig beschäftigten Arbeiter

*Einsatz von Aushilfspersonal.*

|                 |               |             |           |      |               |
|-----------------|---------------|-------------|-----------|------|---------------|
| <b>1 030000</b> | <b>592000</b> | ungünstiger | 36.211,31 | 0,00 | -36.211,31 88 |
|-----------------|---------------|-------------|-----------|------|---------------|

Bauamt

Dotierung von Rückstellungen für Jubiläumszuwendungen

*Bei der urspr. Planung der Rückstellungen für Jubiläumszuwendungen im VA 2020 wurde der Saldo aus Dotierungen und Auflösungen gesamt am Personal-Sammelansatz 011200 geplant. Die tatsächl. Abrechnung erfolgte auf den jeweiligen Personalansätzen mit Dotierungen bzw. Auflösungen. In Summe waren saldiert gesehen Dotierungen iHv € 90.000,-- geplant, tatsächl. stieg der Stand der Rückstellungen in Summe um rd. € 163.700,--.*

|                 |               |           |          |           |              |
|-----------------|---------------|-----------|----------|-----------|--------------|
| <b>1 031000</b> | <b>640090</b> | günstiger | 6.579,03 | 56.000,00 | 49.420,97 41 |
|-----------------|---------------|-----------|----------|-----------|--------------|

Amt für Raumordnung und Raumplanung

Rechts- und Beratungsaufwand

*Verschiebung der Beendigung des STEP WN 2030+ ins Jahr 2021.*

## Erläuterungen Abweichungen gegenüber Ergebnisvoranschlag - Mittelverwendung

| Voranschlagsstelle  |               | Entwicklung | Aufwendungen EH EUR   | Budget EH 2020 EUR | Abweichung EUR | ABT |
|---|---------------|-------------|---|--------------------|----------------|-----|
| <b>1 080000</b>   | <b>760000</b> | günstiger   | 7.311.532,56  | 7.395.800,00       | 84.267,44      | 21  |
| Pensionen   |               |             | Pensionen und sonstige Ruhebezüge (einschl.Dienstgeberbeiträge) |                    |                |     |
| <i>Diverse Todesfälle.</i>  |               |             |   |                    |                |     |
| <b>1 080000</b>   | <b>761100</b> | ungünstiger | 66.755,00   | 0,00               | -66.755,00     | 88  |
| Pensionen   |               |             | Dotierung von Pensionsrückstellungen (Säule I) Treuegeld        |                    |                |     |
| <i>Bei der urspr. Planung der Rückstellungen für Treuegeldleistungen im VA 2020 wurde der Saldo aus Dotierungen und Auflösungen als Entnahme iHv € 270.700,-- geplant. Die tatsächl. Abrechnung erfolgte aufgrund einer neuen, genaueren Betrachtungsweise mit dem Modell Wittig. Aus dieser Berechnung geht nun insgesamt eine Erhöhung der Rückstellung für Treuegelder iHv rd. € 66.800,-- hervor.</i> |               |             |   |                    |                |     |
| <b>1 091000</b>   | <b>563000</b> | günstiger   | 45.762,22   | 100.000,00         | 54.237,78      | 21  |
| Personalausbildung und Personalfortbildung  |               |             | Sonstige Aufwandsentschädigungen                                |                    |                |     |
| <i>Die vorgesehenen Kosten für Seminare wurden nicht benötigt.</i>  |               |             |   |                    |                |     |
| <b>1 094000</b>   | <b>728000</b> | ungünstiger | 77.732,02   | 40.000,00          | -37.732,02     | 02  |
| Gemeinschaftspflege   |               |             | Entgelte für sonstige Leistungen                                |                    |                |     |
| <i>Zur Förderung der Innenstadt und als Dankeschön für die besonderen Leistungen der Mitarbeiterinnen und Mitarbeiter wurden Weihnachtsgutscheine für alle Mitarbeiterinnen und Mitarbeiter angekauft.</i>  |               |             |   |                    |                |     |

## Erläuterungen Abweichungen gegenüber Ergebnisvoranschlag - Mittelverwendung

| Voranschlagsstelle | Entwicklung | Aufwendungen EH EUR | Budget EH 2020 EUR | Abweichung EUR | ABT |
|--------------------|-------------|---------------------|--------------------|----------------|-----|
|--------------------|-------------|---------------------|--------------------|----------------|-----|

|                        |           |           |            |           |    |
|------------------------|-----------|-----------|------------|-----------|----|
| <b>1 210000 752000</b> | günstiger | 96.206,20 | 135.000,00 | 38.793,80 | 15 |
|------------------------|-----------|-----------|------------|-----------|----|

Allgemeinbildende Pflichtschulen

Transfers an Gemeinden, Gemeindeverb. und Gemeindefonds

*Geringere Ausgaben Schulgemeinde Polytechnische Schule.*

|                        |           |          |           |           |    |
|------------------------|-----------|----------|-----------|-----------|----|
| <b>1 211000 613200</b> | günstiger | 3.586,36 | 60.000,00 | 56.413,64 | 34 |
|------------------------|-----------|----------|-----------|-----------|----|

Volksschulen

Instandhaltung von sonstigen Grundstückseinrichtungen

*Die Kanalsanierung VS Wehrl 2. Teil wurde, statt unter VAST 1/21000/613200, unter VAST 1/211000/614000 verbucht.*

|                        |           |           |           |           |    |
|------------------------|-----------|-----------|-----------|-----------|----|
| <b>1 211000 614099</b> | günstiger | 16.684,85 | 50.000,00 | 33.315,15 | 34 |
|------------------------|-----------|-----------|-----------|-----------|----|

Volksschulen

Instandhaltung von Gebäuden und Bauten (interne Verr.)

*Im Rechnungsjahr 2020 wurden weniger Aufträge bzgl. Instandhaltungen an den Bauhof erteilt, als zuvor angenommen.*

|                        |           |            |            |           |    |
|------------------------|-----------|------------|------------|-----------|----|
| <b>1 211000 680000</b> | günstiger | 702.591,00 | 763.800,00 | 61.209,00 | 88 |
|------------------------|-----------|------------|------------|-----------|----|

Volksschulen

Planmäßige Abschreibung

*Die Abschreibungen für die Abnutzung von Anlagevermögen iHv rd. € 7.761.600,-- lagen um etwa € 112.000,-- über dem Planwert. In Relation zur Gesamtabschreibung handelt es sich dabei um eine sehr geringe Unschärfe. Aufgrund der Vielzahl von zigtausenden Vermögenskonten in der Anlagenbuchhaltung wird von einem Plan-Ist Vergleich auf Ebene einzelner Anlagekonten abgesehen.*

## Erläuterungen Abweichungen gegenüber Ergebnisvoranschlag - Mittelverwendung

| Voranschlagsstelle |               | Entwicklung   | Aufwendungen EH EUR                                  | Budget EH 2020 EUR | Abweichung EUR | ABT |
|--------------------|---------------|---|--|--------------------|----------------|-----|
| <b>1</b>           | <b>211000</b> | <b>728600</b>   |  |                    |                |     |
|                    |               | günstiger   | 684.420,24   | 950.000,00         | 265.579,76     | 15  |
|                    |               | Volksschulen  | Entgelte für sonstige Leistungen                     |                    |                |     |
|                    |               | <i>Geringere Kidspointkosten in der Nachmittagsbetreuung/Corona.</i>  |  |                    |                |     |
| <b>5</b>           | <b>211002</b> | <b>795001</b>   |  |                    |                |     |
|                    |               | ungünstiger   | 1.028.421,04   | 0,00               | -1.028.421,04  | 88  |
|                    |               | Volksschulen (Zubau VS Barwitzius)  | Zuweisung an allgemeine Haushaltsrücklagen           |                    |                |     |
|                    |               | <i>Nachdem sich Teile der geplanten Investitionen in das Jahr 2021 verschieben, wird der vorläufige Überschuss aus den Zahlungen des Kommunalen Investitionspaketes einer Rücklage zugeführt.</i> |  |                    |                |     |
| <b>1</b>           | <b>212000</b> | <b>510000</b>   |  |                    |                |     |
|                    |               | ungünstiger   | 61.198,36  | 0,00               | -61.198,36     | 21  |
|                    |               | Neue Mittelschulen  | Geldbezüge der Vertragsbediensteten der Verwaltung   |                    |                |     |
|                    |               | <i>Mehrausgaben aufgrund der Umkontierung von Personal vom Ansatz 8391 Facilitymanagement auf Ansatz 2120 Neue Mittelschulen.</i>   |  |                    |                |     |
| <b>1</b>           | <b>212000</b> | <b>520200</b>   |  |                    |                |     |
|                    |               | günstiger   | 0,00   | 34.200,00          | 34.200,00      | 21  |
|                    |               | Neue Mittelschulen  | Geldbezüge der ganzjährig beschäftigten Angestellten |                    |                |     |
|                    |               | <i>Minderausgaben aufgrund einer späteren Pensionierung.</i>  |  |                    |                |     |

## Erläuterungen Abweichungen gegenüber Ergebnisvoranschlag - Mittelverwendung

| Voranschlagsstelle | Entwicklung | Aufwendungen EH EUR | Budget EH 2020 EUR | Abweichung EUR | ABT |
|--------------------|-------------|---------------------|--------------------|----------------|-----|
|--------------------|-------------|---------------------|--------------------|----------------|-----|

|                        |             |           |      |            |    |
|------------------------|-------------|-----------|------|------------|----|
| <b>1 212000 591000</b> | ungünstiger | 57.935,08 | 0,00 | -57.935,08 | 88 |
|------------------------|-------------|-----------|------|------------|----|

Neue Mittelschulen

Dotierung von Rückstellungen für Abfertigungen

*Bei der urspr. Planung der Rückstellungen für Abfertigungen im VA 2020 wurde der Saldo aus Dotierungen und Auflösungen gesamt am Personal-Sammelansatz 011200 geplant. Die tatsächl. Abrechnung erfolgte auf den jeweiligen Personalansätzen mit Dotierungen bzw. Auflösungen. In Summe waren saldiert gesehen Auflösungen iHv € 218.900,-- geplant, tatsächl. sank der Stand der Rückstellungen in Summe nur um rd. € 7.000,--.*

|                        |             |           |      |            |    |
|------------------------|-------------|-----------|------|------------|----|
| <b>1 212000 592000</b> | ungünstiger | 33.299,71 | 0,00 | -33.299,71 | 88 |
|------------------------|-------------|-----------|------|------------|----|

Neue Mittelschulen

Dotierung von Rückstellungen für Jubiläumszuwendungen

*Bei der urspr. Planung der Rückstellungen für Jubiläumszuwendungen im VA 2020 wurde der Saldo aus Dotierungen und Auflösungen gesamt am Personal-Sammelansatz 011200 geplant. Die tatsächl. Abrechnung erfolgte auf den jeweiligen Personalansätzen mit Dotierungen bzw. Auflösungen. In Summe waren saldiert gesehen Dotierungen iHv € 90.000,-- geplant, tatsächl. stieg der Stand der Rückstellungen in Summe um rd. € 163.700,--.*

|                        |             |            |            |            |    |
|------------------------|-------------|------------|------------|------------|----|
| <b>1 212000 680000</b> | ungünstiger | 326.922,84 | 250.900,00 | -76.022,84 | 88 |
|------------------------|-------------|------------|------------|------------|----|

Neue Mittelschulen

Planmäßige Abschreibung

*Die Abschreibungen für die Abnutzung von Anlagevermögen iHv rd. € 7.761.600,-- lagen um etwa € 112.000,-- über dem Planwert. In Relation zur Gesamtabschreibung handelt es sich dabei um eine sehr geringe Unschärfe. Aufgrund der Vielzahl von zigtausenden Vermögenskonten in der Anlagenbuchhaltung wird von einem Plan-Ist Vergleich auf Ebene einzelner Anlagekonten abgesehen.*

|                        |           |           |            |           |    |
|------------------------|-----------|-----------|------------|-----------|----|
| <b>1 212000 728200</b> | günstiger | 80.335,01 | 130.700,00 | 50.364,99 | 34 |
|------------------------|-----------|-----------|------------|-----------|----|

Neue Mittelschulen

Entgelte für sonstige Leistungen

*Die Wartungskosten in den Mittelschulen fielen 2020 geringer aus, als angenommen. Aufgrund der Corona-Pandemie waren auch weniger Fremdleistungen notwendig.*

## Erläuterungen Abweichungen gegenüber Ergebnisvoranschlag - Mittelverwendung

| Voranschlagsstelle | Entwicklung | Aufwendungen EH EUR | Budget EH 2020 EUR | Abweichung EUR | ABT |
|--------------------|-------------|---------------------|--------------------|----------------|-----|
|--------------------|-------------|---------------------|--------------------|----------------|-----|

|                        |             |            |           |             |    |
|------------------------|-------------|------------|-----------|-------------|----|
| <b>1 212000 793001</b> | ungünstiger | 450.400,00 | 94.800,00 | -355.600,00 | 88 |
|------------------------|-------------|------------|-----------|-------------|----|

Neue Mittelschulen

Zuweisung an Zahlungsmittelreserve endfällige Darlehen

*Im Budget wurde die zusätzliche Veranlagung iHv € 94.800,-- für 2020 geplant. In der Praxis wird jedoch das veranlagte Festgeld zuerst in voller Höhe seitens d. Bank an die Stadt ausbezahlt und dann mit dem erhöhten Gesamtbetrag wieder neu veranlagt.*

|                        |             |           |      |            |    |
|------------------------|-------------|-----------|------|------------|----|
| <b>1 224000 591000</b> | ungünstiger | 42.026,77 | 0,00 | -42.026,77 | 88 |
|------------------------|-------------|-----------|------|------------|----|

Bildungsanstalten für Kindergartenpädagogik (BAfEP)

Dotierung von Rückstellungen für Abfertigungen

*Bei der urspr. Planung der Rückstellungen für Abfertigungen im VA 2020 wurde der Saldo aus Dotierungen und Auflösungen gesamt am Personal-Sammelansatz 011200 geplant. Die tatsächl. Abrechnung erfolgte auf den jeweiligen Personalansätzen mit Dotierungen bzw. Auflösungen. In Summe waren saldiert gesehen Auflösungen iHv € 218.900,-- geplant, tatsächl. sank der Stand der Rückstellungen in Summe nur um rd. € 7.000,--.*

|                        |             |           |      |            |    |
|------------------------|-------------|-----------|------|------------|----|
| <b>1 240000 510000</b> | ungünstiger | 30.449,30 | 0,00 | -30.449,30 | 21 |
|------------------------|-------------|-----------|------|------------|----|

Kindergärten

Geldbezüge der Vertragsbediensteten der Verwaltung

*Mehrausgaben aufgrund der Umkontierung von Personal vom Ansatz 8391 Facilitymanagement auf Ansatz 2400 Kindergärten.*

|                        |           |              |              |           |    |
|------------------------|-----------|--------------|--------------|-----------|----|
| <b>1 240000 511000</b> | günstiger | 2.126.351,46 | 2.182.000,00 | 55.648,54 | 21 |
|------------------------|-----------|--------------|--------------|-----------|----|

Kindergärten

Geldbezüge der Vertragsbediensteten in handwerklicher Verwendung

*Geringerer Einsatz von ganzjährig beschäftigtem Personal.*



## Erläuterungen Abweichungen gegenüber Ergebnisvoranschlag - Mittelverwendung

| Voranschlagsstelle | Entwicklung | Aufwendungen EH EUR | Budget EH 2020 EUR | Abweichung EUR | ABT |
|--------------------|-------------|---------------------|--------------------|----------------|-----|
|--------------------|-------------|---------------------|--------------------|----------------|-----|

|                        |             |            |      |             |    |
|------------------------|-------------|------------|------|-------------|----|
| <b>1 240000 591000</b> | ungünstiger | 140.828,16 | 0,00 | -140.828,16 | 88 |
|------------------------|-------------|------------|------|-------------|----|

Kindergärten

Dotierung von Rückstellungen für Abfertigungen

*Bei der urspr. Planung der Rückstellungen für Abfertigungen im VA 2020 wurde der Saldo aus Dotierungen und Auflösungen gesamt am Personal-Sammelansatz 011200 geplant. Die tatsächl. Abrechnung erfolgte auf den jeweiligen Personalansätzen mit Dotierungen bzw. Auflösungen. In Summe waren saldiert gesehen Auflösungen iHv € 218.900,-- geplant, tatsächl. sank der Stand der Rückstellungen in Summe nur um rd. € 7.000,--.*

|                        |             |           |      |            |    |
|------------------------|-------------|-----------|------|------------|----|
| <b>1 240000 592000</b> | ungünstiger | 39.388,27 | 0,00 | -39.388,27 | 88 |
|------------------------|-------------|-----------|------|------------|----|

Kindergärten

Dotierung von Rückstellungen für Jubiläumszuwendungen

*Bei der urspr. Planung der Rückstellungen für Jubiläumszuwendungen im VA 2020 wurde der Saldo aus Dotierungen und Auflösungen gesamt am Personal-Sammelansatz 011200 geplant. Die tatsächl. Abrechnung erfolgte auf den jeweiligen Personalansätzen mit Dotierungen bzw. Auflösungen. In Summe waren saldiert gesehen Dotierungen iHv € 90.000,-- geplant, tatsächl. stieg der Stand der Rückstellungen in Summe um rd. € 163.700,--.*

|                        |             |           |      |            |    |
|------------------------|-------------|-----------|------|------------|----|
| <b>1 240000 593000</b> | ungünstiger | 41.895,47 | 0,00 | -41.895,47 | 88 |
|------------------------|-------------|-----------|------|------------|----|

Kindergärten

Dotierung von Rückstellungen für nicht konsumierte Urlaube

*Bei der urspr. Planung der Rückstellungen für nicht konsumierte Urlaube im VA 2020 ist man davon ausgegangen, dass sich der Stand der Rückstellung im VA-Jahr nicht verändert, da eine Prognose auf Personenebene für Urlaube in der Praxis nicht durchführbar wäre. Die tatsächl. Abrechnung erfolgte auf den jeweiligen Personalansätzen mit Dotierungen bzw. Auflösungen aus dem Lohnverrechnungsprogramm k5. In Summe sank der Stand der Rückstellungen um rd. € 9.900,--.*

|                        |           |           |           |           |    |
|------------------------|-----------|-----------|-----------|-----------|----|
| <b>1 240000 613200</b> | günstiger | 14.750,67 | 70.000,00 | 55.249,33 | 34 |
|------------------------|-----------|-----------|-----------|-----------|----|

Kindergärten

Instandhaltung von sonstigen Grundstückseinrichtungen

*Es wurden, aufgrund der Corona-Pandemie, weniger Instandhaltungen durchgeführt.*

## Erläuterungen Abweichungen gegenüber Ergebnisvoranschlag - Mittelverwendung

| Voranschlagsstelle | Entwicklung | Aufwendungen EH EUR | Budget EH 2020 EUR | Abweichung EUR | ABT |
|--------------------|-------------|---------------------|--------------------|----------------|-----|
|--------------------|-------------|---------------------|--------------------|----------------|-----|

|                 |               |           |           |            |              |
|-----------------|---------------|-----------|-----------|------------|--------------|
| <b>1 240000</b> | <b>728200</b> | günstiger | 72.023,83 | 118.500,00 | 46.476,17 34 |
|-----------------|---------------|-----------|-----------|------------|--------------|

Kindergärten

Entgelte für sonstige Leistungen

*Die Wartungskosten in den Kindergärten fielen 2020 geringer aus, als angemessen. Aufgrund der Corona-Pandemie waren auch weniger Fremdleistungen notwendig.*

|                 |               |             |            |      |                |
|-----------------|---------------|-------------|------------|------|----------------|
| <b>5 240102</b> | <b>795001</b> | ungünstiger | 392.734,61 | 0,00 | -392.734,61 88 |
|-----------------|---------------|-------------|------------|------|----------------|

Kindergärten (Bendek)

Zuweisung an allgemeine Haushaltsrücklagen

*Nachdem sich Teile der geplanten Investitionen in das Jahr 2021 verschieben, wird der vorläufige Überschuss aus den Zahlungen des Kommunalen Investitionspaketes einer Rücklage zugeführt.*

|                 |               |           |           |            |              |
|-----------------|---------------|-----------|-----------|------------|--------------|
| <b>1 240200</b> | <b>511000</b> | günstiger | 62.474,94 | 134.200,00 | 71.725,06 21 |
|-----------------|---------------|-----------|-----------|------------|--------------|

Tagesbetreuung

Geldbezüge der Vertragsbediensteten in handwerklicher Verwendung

*Geringerer Einsatz von ganzjährig beschäftigtem Personal.*

|                 |               |           |           |           |              |
|-----------------|---------------|-----------|-----------|-----------|--------------|
| <b>1 240200</b> | <b>523000</b> | günstiger | 12.091,47 | 50.000,00 | 37.908,53 21 |
|-----------------|---------------|-----------|-----------|-----------|--------------|

Tagesbetreuung

Geldbezüge der nicht ganzjährig beschäftigten Arbeiter

*Geringerer Einsatz von Aushilfspersonal.*

## Erläuterungen Abweichungen gegenüber Ergebnisvoranschlag - Mittelverwendung

| Voranschlagsstelle  |               | Entwicklung  | Aufwendungen EH EUR | Budget EH 2020 EUR | Abweichung EUR | ABT            |
|---|---------------|--|---------------------|--------------------|----------------|----------------|
| <b>1</b>  | <b>262000</b> | <b>511000</b>  | ungünstiger         | 209.524,13         | 0,00           | -209.524,13 21 |
| Sportplätze   |               | Geldbezüge der Vertragsbediensteten in handwerklicher Verwendung |                     |                    |                |                |
| <i>Mehrausgaben aufgrund der Umkontierung von Personal vom Ansatz 8150 Park- und Gartenanlagen, Kinderspielplätze (Grünraum) auf Ansatz 2620 Sportplätze.</i> |               |  |                     |                    |                |                |
| <b>1</b>  | <b>262000</b> | <b>582090</b>  | ungünstiger         | 55.480,97          | 0,00           | -55.480,97 21  |
| Sportplätze   |               | Sonstige Dienstgeberbeiträge zur sozialen Sicherheit             |                     |                    |                |                |
| <i>Mehrausgaben aufgrund der Umkontierung von Personal vom Ansatz 8150 Park- und Gartenanlagen, Kinderspielplätze (Grünraum) auf Ansatz 2620 Sportplätze.</i> |               |  |                     |                    |                |                |
| <b>1</b>  | <b>263100</b> | <b>700000</b>  | günstiger           | 0,00               | 60.000,00      | 60.000,00 15   |
| Turn- und Sporthallen (Dreifach-Turnhalle)  |               | Miet- und Pacht aufwand  |                     |                    |                |                |
| <i>Vorschreibung erst 2021 eingelangt.</i>  |               |  |                     |                    |                |                |
| <b>1</b>  | <b>269100</b> | <b>511000</b>  | günstiger           | 9.667,89           | 46.100,00      | 36.432,11 21   |
| Sonstige Einrichtungen und Maßnahmen des Sportes (Kegelbahn)  |               | Geldbezüge der Vertragsbediensteten in handwerklicher Verwendung |                     |                    |                |                |
| <i>Minderausgaben aufgrund der Umkontierung von Personal vom Ansatz 2691 Kegelbahn auf Ansatz 2620 Sportplätze.</i>   |               |  |                     |                    |                |                |

## Erläuterungen Abweichungen gegenüber Ergebnisvoranschlag - Mittelverwendung

| Voranschlagsstelle | Entwicklung | Aufwendungen EH EUR | Budget EH 2020 EUR | Abweichung EUR | ABT |
|--------------------|-------------|---------------------|--------------------|----------------|-----|
|--------------------|-------------|---------------------|--------------------|----------------|-----|

|                        |             |           |          |            |    |
|------------------------|-------------|-----------|----------|------------|----|
| <b>1 270000 580000</b> | ungünstiger | 60.385,38 | 3.500,00 | -56.885,38 | 21 |
|------------------------|-------------|-----------|----------|------------|----|

Volkshochschulen

Dienstgeberbeiträge zum Ausgleichsfonds für Familienbeihilfen

*Mehrausgaben aufgrund der Entscheidung des Bundesfinanzgerichts.*

|                        |             |           |        |            |    |
|------------------------|-------------|-----------|--------|------------|----|
| <b>1 270000 588000</b> | ungünstiger | 37.056,74 | 800,00 | -36.256,74 | 21 |
|------------------------|-------------|-----------|--------|------------|----|

Volkshochschulen

Kommunalsteuer

*Mehrausgaben aufgrund der Entscheidung des Bundesfinanzgerichts.*

|                        |           |            |            |           |    |
|------------------------|-----------|------------|------------|-----------|----|
| <b>1 270000 728000</b> | günstiger | 145.199,15 | 220.000,00 | 74.800,85 | 37 |
|------------------------|-----------|------------|------------|-----------|----|

Volkshochschulen

Entgelte für sonstige Leistungen

*Durch COVID-19-Schutzmaßnahmenverordnungen konnten weniger Kurse als geplant durchgeführt werden.*

|                        |             |           |      |            |    |
|------------------------|-------------|-----------|------|------------|----|
| <b>1 300000 591000</b> | ungünstiger | 46.425,14 | 0,00 | -46.425,14 | 88 |
|------------------------|-------------|-----------|------|------------|----|

Kulturamt

Dotierung von Rückstellungen für Abfertigungen

*Bei der urspr. Planung der Rückstellungen für Abfertigungen im VA 2020 wurde der Saldo aus Dotierungen und Auflösungen gesamt am Personal-Sammelansatz 011200 geplant. Die tatsächl. Abrechnung erfolgte auf den jeweiligen Personalansätzen mit Dotierungen bzw. Auflösungen. In Summe waren saldiert gesehen Auflösungen iHv € 218.900,-- geplant, tatsächl. sank der Stand der Rückstellungen in Summe nur um rd. € 7.000,--.*

## Erläuterungen Abweichungen gegenüber Ergebnisvoranschlag - Mittelverwendung

| Voranschlagsstelle | Entwicklung | Aufwendungen EH EUR | Budget EH 2020 EUR | Abweichung EUR | ABT |
|--------------------|-------------|---------------------|--------------------|----------------|-----|
|--------------------|-------------|---------------------|--------------------|----------------|-----|

|                 |               |           |           |            |              |
|-----------------|---------------|-----------|-----------|------------|--------------|
| <b>1 300000</b> | <b>728000</b> | günstiger | 19.120,91 | 100.000,00 | 80.879,09 91 |
|-----------------|---------------|-----------|-----------|------------|--------------|

Kulturamt

Entgelte für sonstige Leistungen

*Aufgrund der Pandemie konnten geplante Kulturprojekte nicht umgesetzt werden.*

|                 |               |           |          |           |              |
|-----------------|---------------|-----------|----------|-----------|--------------|
| <b>1 300000</b> | <b>728100</b> | günstiger | 5.369,90 | 50.000,00 | 44.630,10 91 |
|-----------------|---------------|-----------|----------|-----------|--------------|

Kulturamt

Entgelte für sonstige Leistungen

*Es wurde ein neues Subventionskonto (1/3000/7573) angelegt. Mit diesem wurden Subventionen beglichen.*

|                 |               |           |           |            |              |
|-----------------|---------------|-----------|-----------|------------|--------------|
| <b>1 320000</b> | <b>510200</b> | günstiger | 54.610,52 | 123.300,00 | 68.689,48 21 |
|-----------------|---------------|-----------|-----------|------------|--------------|

Ausbildung in Musik und darstellender Kunst (Musikschule)

Geldbezüge der Vertragsbediensteten der Verwaltung

*Minderausgaben aufgrund einer späteren Pensionierung.*

|                 |               |           |            |            |              |
|-----------------|---------------|-----------|------------|------------|--------------|
| <b>1 320000</b> | <b>520000</b> | günstiger | 805.085,34 | 875.900,00 | 70.814,66 21 |
|-----------------|---------------|-----------|------------|------------|--------------|

Ausbildung in Musik und darstellender Kunst (Musikschule)

Geldbezüge der ganzjährig beschäftigten Angestellten

*Minderausgaben aufgrund von unvorhersehbaren Dienstaustritten.*

## Erläuterungen Abweichungen gegenüber Ergebnisvoranschlag - Mittelverwendung

| Voranschlagsstelle  | Entwicklung | Aufwendungen EH EUR  | Budget EH 2020 EUR | Abweichung EUR | ABT |
|---|-------------|--|--------------------|----------------|-----|
| <b>1 320000 582090</b>  | günstiger   | 294.020,69   | 341.600,00         | 47.579,31      | 21  |
| Ausbildung in Musik und darstellender Kunst (Musikschule)   |             | Sonstige Dienstgeberbeiträge zur sozialen Sicherheit         |                    |                |     |
| <i>Minderausgaben aufgrund von unvorhersehbaren Dienstaustritten.</i>   |             |  |                    |                |     |
| <b>1 320000 591000</b>  | ungünstiger | 40.058,40  | 0,00               | -40.058,40     | 88  |
| Ausbildung in Musik und darstellender Kunst (Musikschule)   |             | Dotierung von Rückstellungen für Abfertigungen               |                    |                |     |
| <i>Bei der urspr. Planung der Rückstellungen für Abfertigungen im VA 2020 wurde der Saldo aus Dotierungen und Auflösungen gesamt am Personal-Sammelansatz 011200 geplant. Die tatsächl. Abrechnung erfolgte auf den jeweiligen Personalansätzen mit Dotierungen bzw. Auflösungen. In Summe waren saldiert gesehen Auflösungen iHv € 218.900,-- geplant, tatsächl. sank der Stand der Rückstellungen in Summe nur um rd. € 7.000,--.</i> |             |  |                    |                |     |
| <b>1 329000 755000</b>  | ungünstiger | 1.357.000,00   | 299.200,00         | -1.057.800,00  | 81  |
| Sonstige Einrichtungen und Maßnahmen (Landesausstellung)  |             | Transfers an Unternehmen (ohne Finanzunternehmen) und andere |                    |                |     |
| <i>Endabrechnung der Projekte durch die Landesausstellungs GmbH auf Basis des Gemeinderatsbeschlusses vom November 2020.</i>  |             |  |                    |                |     |
| <b>1 362000 728000</b>  | günstiger   | 404.973,18   | 496.000,00         | 91.026,82      | 05  |
| Denkmalpflege   |             | Entgelte für sonstige Leistungen                             |                    |                |     |
| <i>Günstigere Angebote als bei der Planung angenommen.</i>  |             |  |                    |                |     |

## Erläuterungen Abweichungen gegenüber Ergebnisvoranschlag - Mittelverwendung

| Voranschlagsstelle | Entwicklung | Aufwendungen EH EUR | Budget EH 2020 EUR | Abweichung EUR | ABT |
|--------------------|-------------|---------------------|--------------------|----------------|-----|
|--------------------|-------------|---------------------|--------------------|----------------|-----|

|                        |             |           |      |            |    |
|------------------------|-------------|-----------|------|------------|----|
| <b>1 400000 591000</b> | ungünstiger | 31.340,61 | 0,00 | -31.340,61 | 88 |
|------------------------|-------------|-----------|------|------------|----|

Sozialamt

Dotierung von Rückstellungen für Abfertigungen

*Bei der urspr. Planung der Rückstellungen für Abfertigungen im VA 2020 wurde der Saldo aus Dotierungen und Auflösungen gesamt am Personal-Sammelansatz 011200 geplant. Die tatsächl. Abrechnung erfolgte auf den jeweiligen Personalansätzen mit Dotierungen bzw. Auflösungen. In Summe waren saldiert gesehen Auflösungen iHv € 218.900,-- geplant, tatsächl. sank der Stand der Rückstellungen in Summe nur um rd. € 7.000,--.*

|                        |             |           |      |            |    |
|------------------------|-------------|-----------|------|------------|----|
| <b>1 401000 592000</b> | ungünstiger | 33.581,62 | 0,00 | -33.581,62 | 88 |
|------------------------|-------------|-----------|------|------------|----|

Jugendamt

Dotierung von Rückstellungen für Jubiläumszuwendungen

*Bei der urspr. Planung der Rückstellungen für Jubiläumszuwendungen im VA 2020 wurde der Saldo aus Dotierungen und Auflösungen gesamt am Personal-Sammelansatz 011200 geplant. Die tatsächl. Abrechnung erfolgte auf den jeweiligen Personalansätzen mit Dotierungen bzw. Auflösungen. In Summe waren saldiert gesehen Dotierungen iHv € 90.000,-- geplant, tatsächl. stieg der Stand der Rückstellungen in Summe um rd. € 163.700,--.*

|                        |           |              |              |           |    |
|------------------------|-----------|--------------|--------------|-----------|----|
| <b>1 419000 751100</b> | günstiger | 9.494.728,69 | 9.552.000,00 | 57.271,31 | 71 |
|------------------------|-----------|--------------|--------------|-----------|----|

Sonstige Einrichtungen und Maßnahmen (Sozialhilfverbandsumlage Transfers an Länder, Landesfonds und Landeskammern (Ertr. Anteile)

*Seitens des Landes Niederösterreich erfolgte eine Gutschrift aufgrund der Endabrechnung bei der Sozialhilfeumlage.*

|                        |           |              |              |           |    |
|------------------------|-----------|--------------|--------------|-----------|----|
| <b>1 419000 751200</b> | günstiger | 1.150.690,55 | 1.200.000,00 | 49.309,45 | 71 |
|------------------------|-----------|--------------|--------------|-----------|----|

Sonstige Einrichtungen und Maßnahmen (Sozialhilfverbandsumlage Transfers an Länder, Landesfonds und Landeskammern (Wohnsitzanteil)

*Der Wohnsitzgemeindeanteil für die Sozialhilfe war im Jahr 2020 geringer als 2019 angenommen werden konnte.*

## Erläuterungen Abweichungen gegenüber Ergebnisvoranschlag - Mittelverwendung

| Voranschlagsstelle | Entwicklung | Aufwendungen EH EUR | Budget EH 2020 EUR | Abweichung EUR | ABT |
|--------------------|-------------|---------------------|--------------------|----------------|-----|
|--------------------|-------------|---------------------|--------------------|----------------|-----|

|                 |               |           |            |            |              |
|-----------------|---------------|-----------|------------|------------|--------------|
| <b>1 429000</b> | <b>768200</b> | günstiger | 160.520,41 | 220.000,00 | 59.479,59 71 |
|-----------------|---------------|-----------|------------|------------|--------------|

Sonstige Einrichtungen u. Maßnahmen d.Fr.Wohlfahrt

Sonstige Transfers an private Haushalte

*Aufgrund der Covid-Pandemie wurden weniger Vergünstigungen in Anspruch genommen.*

|                 |               |           |      |           |              |
|-----------------|---------------|-----------|------|-----------|--------------|
| <b>1 439000</b> | <b>728100</b> | günstiger | 0,00 | 65.000,00 | 65.000,00 35 |
|-----------------|---------------|-----------|------|-----------|--------------|

Sonstige Einrichtungen u. Maßnahmen d. Jugendwohlfahrt

Entgelte für sonstige Leistungen

*Keine Umsetzung aufgrund Corona-Pandemie.*

|                 |               |             |            |            |               |
|-----------------|---------------|-------------|------------|------------|---------------|
| <b>1 500000</b> | <b>510000</b> | ungünstiger | 257.824,58 | 161.700,00 | -96.124,58 21 |
|-----------------|---------------|-------------|------------|------------|---------------|

Gesundheitsamt

Geldbezüge der Vertragsbediensteten der Verwaltung

*Mehrausgaben wegen vorübergehender Unterstützung von Personal im Gesundheitsamt während Corona-Pandemie.*

|                 |               |             |           |      |               |
|-----------------|---------------|-------------|-----------|------|---------------|
| <b>1 500000</b> | <b>522000</b> | ungünstiger | 33.405,67 | 0,00 | -33.405,67 21 |
|-----------------|---------------|-------------|-----------|------|---------------|

Gesundheitsamt

Geldbezüge der nicht ganzjährig beschäftigten Angestellten

*Mehrausgaben wegen vorübergehender Unterstützung von Personal im Gesundheitsamt während Corona-Pandemie.*



## Erläuterungen Abweichungen gegenüber Ergebnisvoranschlag - Mittelverwendung

| Voranschlagsstelle | Entwicklung | Aufwendungen EH EUR | Budget EH 2020 EUR | Abweichung EUR | ABT |
|--------------------|-------------|---------------------|--------------------|----------------|-----|
|--------------------|-------------|---------------------|--------------------|----------------|-----|

|                        |             |            |          |             |    |
|------------------------|-------------|------------|----------|-------------|----|
| <b>1 500000 565000</b> | ungünstiger | 110.119,40 | 3.700,00 | -106.419,40 | 21 |
|------------------------|-------------|------------|----------|-------------|----|

Gesundheitsamt

Mehrleistungsvergütungen

*Mehrausgaben wegen vorübergehender Unterstützung von Personal im Gesundheitsamt während Corona-Pandemie.*

|                        |             |           |           |            |    |
|------------------------|-------------|-----------|-----------|------------|----|
| <b>1 500000 582090</b> | ungünstiger | 65.316,45 | 27.000,00 | -38.316,45 | 21 |
|------------------------|-------------|-----------|-----------|------------|----|

Gesundheitsamt

Sonstige Dienstgeberbeiträge zur sozialen Sicherheit

*Vermehrtes Auszahlungsvolumen von Mehrleistungen während der Corona-Pandemie.*

|                        |             |            |      |             |    |
|------------------------|-------------|------------|------|-------------|----|
| <b>1 500000 591000</b> | ungünstiger | 175.899,42 | 0,00 | -175.899,42 | 88 |
|------------------------|-------------|------------|------|-------------|----|

Gesundheitsamt

Dotierung von Rückstellungen für Abfertigungen

*Bei der urspr. Planung der Rückstellungen für Abfertigungen im VA 2020 wurde der Saldo aus Dotierungen und Auflösungen gesamt am Personal-Sammelansatz 011200 geplant. Die tatsächl. Abrechnung erfolgte auf den jeweiligen Personalansätzen mit Dotierungen bzw. Auflösungen. In Summe waren saldiert gesehen Auflösungen iHv € 218.900,-- geplant, tatsächl. sank der Stand der Rückstellungen in Summe nur um rd. € 7.000,--.*

|                        |             |            |      |             |    |
|------------------------|-------------|------------|------|-------------|----|
| <b>1 500000 592000</b> | ungünstiger | 210.197,19 | 0,00 | -210.197,19 | 88 |
|------------------------|-------------|------------|------|-------------|----|

Gesundheitsamt

Dotierung von Rückstellungen für Jubiläumszuwendungen

*Bei der urspr. Planung der Rückstellungen für Jubiläumszuwendungen im VA 2020 wurde der Saldo aus Dotierungen und Auflösungen gesamt am Personal-Sammelansatz 011200 geplant. Die tatsächl. Abrechnung erfolgte auf den jeweiligen Personalansätzen mit Dotierungen bzw. Auflösungen. In Summe waren saldiert gesehen Dotierungen iHv € 90.000,-- geplant, tatsächl. stieg der Stand der Rückstellungen in Summe um rd. € 163.700,--.*

## Erläuterungen Abweichungen gegenüber Ergebnisvoranschlag - Mittelverwendung

| Voranschlagsstelle  |               | Entwicklung  | Aufwendungen EH EUR | Budget EH 2020 EUR | Abweichung EUR | ABT              |
|---|---------------|--|---------------------|--------------------|----------------|------------------|
| <b>1</b>  | <b>500000</b> | <b>593000</b>  | ungünstiger         | 41.100,45          | 0,00           | -41.100,45 88    |
| Gesundheitsamt  |               | Dotierung von Rückstellungen für nicht konsumierte Urlaube |                     |                    |                |                  |
| <i>Bei der urspr. Planung der Rückstellungen für nicht konsumierte Urlaube im VA 2020 ist man davon ausgegangen, dass sich der Stand der Rückstellung im VA-Jahr nicht verändert, da eine Prognose auf Personenebene für Urlaube in der Praxis nicht durchführbar wäre. Die tatsächl. Abrechnung erfolgte auf den jeweiligen Personalansätzen mit Dotierungen bzw. Auflösungen aus dem Lohnverrechnungsprogramm k5. In Summe sank der Stand der Rückstellungen um rd. € 9.900,--.</i> |               |  |                     |                    |                |                  |
| <b>1</b>  | <b>519000</b> | <b>728000</b>  | ungünstiger         | 41.355,00          | 0,00           | -41.355,00 21    |
| Sonstige Einrichtungen und Maßnahmen (Covid 19 Maßn.)   |               | Entgelte für sonstige Leistungen                           |                     |                    |                |                  |
| <i>Mehrausgaben aufgrund Auszahlung von Aufwandsentschädigungen bei den Massentestungen während der Corona-Pandemie.</i>  |               |  |                     |                    |                |                  |
| <b>1</b>  | <b>551000</b> | <b>751000</b>  | günstiger           | 0,00               | 1.285.000,00   | 1.285.000,00 81  |
| Schwerpunktkrankenanstalt   |               | Transfers an Länder, Landesfonds und Landeskammern         |                     |                    |                |                  |
| <i>Auf Grund der Buchungsempfehlung des Landes Niederösterreich - Umbuchung auf VAST 1/562200/751000.</i>   |               |  |                     |                    |                |                  |
| <b>1</b>  | <b>551000</b> | <b>754000</b>  | günstiger           | 0,00               | 14.495.000,00  | 14.495.000,00 81 |
| Schwerpunktkrankenanstalt   |               | Transfers an sonstige Träger des öffentlichen Rechts       |                     |                    |                |                  |
| <i>Auf Grund der Buchungsempfehlung des Landes Niederösterreich - Umbuchung auf VAST 1/562000/752000.</i>   |               |  |                     |                    |                |                  |

## Erläuterungen Abweichungen gegenüber Ergebnisvoranschlag - Mittelverwendung

| Voranschlagsstelle   |               | Entwicklung   | Aufwendungen EH EUR  | Budget EH 2020 EUR | Abweichung EUR | ABT               |
|--|---------------|---------------|--|--------------------|----------------|-------------------|
| <b>1</b>   | <b>562000</b> | <b>752000</b> | ungünstiger  | 14.444.671,32      | 0,00           | -14.444.671,32 81 |
| Sprengelbeiträge (NOEKAS-Umlage)   |               |               | Transfers an Gemeinden, Gemeindeverbände und Gemeindefonds       |                    |                |                   |
| <i>Auf Grund der Buchungsempfehlung des Landes Niederösterreich - Umbuchung von VAST 1/551000/754000.</i>                      |               |               |  |                    |                |                   |
| <b>1</b>   | <b>562200</b> | <b>751000</b> | ungünstiger  | 1.283.451,58       | 0,00           | -1.283.451,58 81  |
| Sprengelbeiträge (NÖGUS-Standortbeitrag)   |               |               | Transfers an Länder, Landesfonds und Landeskammern               |                    |                |                   |
| <i>Auf Grund der Buchungsempfehlung des Landes Niederösterreich - Umbuchung von VAST 1/551000/751000.</i>                      |               |               |  |                    |                |                   |
| <b>1</b>   | <b>612000</b> | <b>402000</b> | günstiger  | 178.248,62         | 249.700,00     | 71.451,38 43      |
| Gemeindestraßen  |               |               | Materialien für innerbetriebliche Leistungen                     |                    |                |                   |
| <i>Weniger Material für Instandhaltungen, da Schwerpunkt Straßenneubau.</i>  |               |               |  |                    |                |                   |
| <b>1</b>   | <b>612000</b> | <b>511000</b> | günstiger  | 619.540,34         | 675.400,00     | 55.859,66 21      |
| Gemeindestraßen  |               |               | Geldbezüge der Vertragsbediensteten in handwerklicher Verwendung |                    |                |                   |
| <i>Minderausgaben aufgrund der Umkontierung von Personal vom Ansatz 6120 Gemeindestraßen auf Ansatz 8140 Straßenreinigung.</i> |               |               |  |                    |                |                   |

## Erläuterungen Abweichungen gegenüber Ergebnisvoranschlag - Mittelverwendung

| Voranschlagsstelle  |               | Entwicklung   | Aufwendungen EH EUR  | Budget EH 2020 EUR | Abweichung EUR | ABT |
|---|---------------|---------------|--|--------------------|----------------|-----|
| <b>1</b>  | <b>612000</b> | <b>565000</b> |  |                    |                |     |
|   |               | günstiger     | 50.442,38  | 103.500,00         | 53.057,62      | 21  |
| Gemeindestraßen   |               |               | Mehrleistungsvergütungen                                   |                    |                |     |
| <i>Geringeres Auszahlungsvolumen von Mehrleistungen.</i>  |               |               |  |                    |                |     |
| <b>1</b>  | <b>612000</b> | <b>591000</b> |  |                    |                |     |
|   |               | ungünstiger   | 39.532,14  | 0,00               | -39.532,14     | 88  |
| Gemeindestraßen   |               |               | Dotierung von Rückstellungen für Abfertigungen             |                    |                |     |
| <i>Bei der urspr. Planung der Rückstellungen für Abfertigungen im VA 2020 wurde der Saldo aus Dotierungen und Auflösungen gesamt am Personal-Sammelansatz 011200 geplant. Die tatsächl. Abrechnung erfolgte auf den jeweiligen Personalansätzen mit Dotierungen bzw. Auflösungen. In Summe waren saldiert gesehen Auflösungen iHv € 218.900,-- geplant, tatsächl. sank der Stand der Rückstellungen in Summe nur um rd. € 7.000,--.</i>   |               |               |  |                    |                |     |
| <b>1</b>  | <b>612000</b> | <b>593000</b> |  |                    |                |     |
|   |               | ungünstiger   | 31.207,06  | 0,00               | -31.207,06     | 88  |
| Gemeindestraßen   |               |               | Dotierung von Rückstellungen für nicht konsumierte Urlaube |                    |                |     |
| <i>Bei der urspr. Planung der Rückstellungen für nicht konsumierte Urlaube im VA 2020 ist man davon ausgegangen, dass sich der Stand der Rückstellung im VA-Jahr nicht verändert, da eine Prognose auf Personenebene für Urlaube in der Praxis nicht durchführbar wäre. Die tatsächl. Abrechnung erfolgte auf den jeweiligen Personalansätzen mit Dotierungen bzw. Auflösungen aus dem Lohnverrechnungsprogramm k5. In Summe sank der Stand der Rückstellungen um rd. € 9.900,--.</i> |               |               |  |                    |                |     |
| <b>1</b>  | <b>612000</b> | <b>611100</b> |  |                    |                |     |
|   |               | günstiger     | 309.711,77   | 450.000,00         | 140.288,23     | 43  |
| Gemeindestraßen   |               |               | Instandhaltung von Straßenbauten                           |                    |                |     |
| <i>Weniger Instandhaltungen, da Schwerpunkt Straßenneubau.</i>  |               |               |  |                    |                |     |

## Erläuterungen Abweichungen gegenüber Ergebnisvoranschlag - Mittelverwendung

| Voranschlagsstelle |               | Entwicklung   | Aufwendungen EH EUR | Budget EH 2020 EUR | Abweichung EUR | ABT |
|--------------------|---------------|---------------|---------------------|--------------------|----------------|-----|
| <b>1</b>           | <b>612000</b> | <b>621000</b> |                     |                    |                |     |
|                    |               | günstiger     | 7.879,04            | 40.000,00          | 32.120,96      | 43  |

Gemeindestraßen

Sonstige Transporte

*Verschiebung zu 1/6120/621099 wegen interner Verrechnung.*

|          |               |               |              |              |            |    |
|----------|---------------|---------------|--------------|--------------|------------|----|
| <b>1</b> | <b>612000</b> | <b>680000</b> |              |              |            |    |
|          |               | ungünstiger   | 3.193.047,65 | 3.109.900,00 | -83.147,65 | 88 |

Gemeindestraßen

Planmäßige Abschreibung

*Die Abschreibungen für die Abnutzung von Anlagevermögen iHv rd. € 7.761.600,-- lagen um etwa € 112.000,-- über dem Planwert. In Relation zur Gesamtabschreibung handelt es sich dabei um eine sehr geringe Unschärfe. Aufgrund der Vielzahl von zigtausenden Vermögenskonten in der Anlagenbuchhaltung wird von einem Plan-Ist Vergleich auf Ebene einzelner Anlagekonten abgesehen.*

|          |               |               |          |           |           |    |
|----------|---------------|---------------|----------|-----------|-----------|----|
| <b>1</b> | <b>680000</b> | <b>631000</b> |          |           |           |    |
|          |               | günstiger     | 8.858,85 | 50.000,00 | 41.141,15 | 03 |

Post- und Telekommunikationsdienste

Telekommunikationsdienste

*Aufgrund weiterer Ausbauaktivitäten diverser Telekommunikationsunternehmen und entsprechenden, gemeinsamen Strategieentwicklungen wurden eigene Investitionen in Breitbandprojekte zurückgestellt.*

|          |               |               |      |              |              |    |
|----------|---------------|---------------|------|--------------|--------------|----|
| <b>1</b> | <b>789000</b> | <b>689000</b> |      |              |              |    |
|          |               | günstiger     | 0,00 | 2.800.000,00 | 2.800.000,00 | 88 |

Sonstige Einrichtungen u. Maßnahmen zur Wirtschaftsförderung

Dotierung von sonstigen langfr. Rückstellungen (für Zuschüsse KTM)

*Nach nochmaliger Prüfung der gesetzlichen Bestimmungen der VRV 2015 ist es nicht erforderlich, für die Zuschüsse an die WN Kul.Tour.Marketing GmbH eine Rückstellung zu bilden bzw. in weiterer Folge aufzulösen. Dies wurde bei der Budgetierung noch so angesetzt und ist daher im Rahmen des Rechnungsabschlusses 2020 zu korrigieren.*

## Erläuterungen Abweichungen gegenüber Ergebnisvoranschlag - Mittelverwendung

| Voranschlagsstelle   |               | Entwicklung  | Aufwendungen EH EUR | Budget EH 2020 EUR | Abweichung EUR | ABT |
|--|---------------|--|---------------------|--------------------|----------------|-----|
| <b>1</b>   | <b>789000</b> | <b>755000</b>  |                     |                    |                |     |
|  |               | günstiger  | 619.705,73          | 650.000,00         | 30.294,27      | 81  |
| Sonstige Einrichtungen u. Maßnahmen zur Wirtschaftsförderung   |               | Transfers an Unternehmen (ohne Finanzuntern.) und andere (TFZ)     |                     |                    |                |     |
| <i>Die Zuschüsse an das TFZ richten sich nach den an die Stadt abgeführten Steuer- und Abgabenleistungen. Diese lagen im Jahr 2020 geringfügig unter der Planung gemäß Nachtragsvoranschlag.</i> |               |  |                     |                    |                |     |
| <b>1</b>   | <b>789000</b> | <b>775000</b>  |                     |                    |                |     |
|  |               | günstiger  | 230.602,14          | 630.000,00         | 399.397,86     | 81  |
| Sonstige Einrichtungen u. Maßnahmen zur Wirtschaftsförderung   |               | Kapitaltransfers an Unternehmungen (ohne Finanzuntern.) und andere |                     |                    |                |     |
| <i>Die Zuschüsse an dritte Unternehmen wurden im Jahr 2020 nicht zur Gänze ausgeschöpft.</i>   |               |  |                     |                    |                |     |
| <b>1</b>   | <b>814000</b> | <b>455000</b>  |                     |                    |                |     |
|  |               | günstiger  | 99.175,55           | 200.000,00         | 100.824,45     | 43  |
| Straßenreinigung   |               | Chemische und sonstige artverwandte Mittel                         |                     |                    |                |     |
| <i>Geringer Bedarf an Streusalz.</i>   |               |  |                     |                    |                |     |
| <b>1</b>   | <b>814000</b> | <b>565000</b>  |                     |                    |                |     |
|  |               | günstiger  | 88.998,96           | 134.600,00         | 45.601,04      | 21  |
| Straßenreinigung   |               | Mehrleistungsvergütungen   |                     |                    |                |     |
| <i>Geringeres Auszahlungsvolumen von Mehrleistungen.</i>   |               |  |                     |                    |                |     |

## Erläuterungen Abweichungen gegenüber Ergebnisvoranschlag - Mittelverwendung

| Voranschlagsstelle |  | Entwicklung | Aufwendungen EH EUR | Budget EH 2020 EUR | Abweichung EUR | ABT |
|--------------------|--|-------------|---------------------|--------------------|----------------|-----|
|--------------------|--|-------------|---------------------|--------------------|----------------|-----|

|          |               |               |             |           |      |               |
|----------|---------------|---------------|-------------|-----------|------|---------------|
| <b>1</b> | <b>814000</b> | <b>591000</b> | ungünstiger | 87.144,48 | 0,00 | -87.144,48 88 |
|----------|---------------|---------------|-------------|-----------|------|---------------|

Straßenreinigung

Dotierung von Rückstellungen für Abfertigungen

*Bei der urspr. Planung der Rückstellungen für Abfertigungen im VA 2020 wurde der Saldo aus Dotierungen und Auflösungen gesamt am Personal-Sammelansatz 011200 geplant. Die tatsächl. Abrechnung erfolgte auf den jeweiligen Personalansätzen mit Dotierungen bzw. Auflösungen. In Summe waren saldiert gesehen Auflösungen iHv € 218.900,-- geplant, tatsächl. sank der Stand der Rückstellungen in Summe nur um rd. € 7.000,--.*

|          |               |               |             |           |      |               |
|----------|---------------|---------------|-------------|-----------|------|---------------|
| <b>1</b> | <b>814000</b> | <b>592000</b> | ungünstiger | 45.546,62 | 0,00 | -45.546,62 88 |
|----------|---------------|---------------|-------------|-----------|------|---------------|

Straßenreinigung

Dotierung von Rückstellungen für Jubiläumszuwendungen

*Bei der urspr. Planung der Rückstellungen für Jubiläumszuwendungen im VA 2020 wurde der Saldo aus Dotierungen und Auflösungen gesamt am Personal-Sammelansatz 011200 geplant. Die tatsächl. Abrechnung erfolgte auf den jeweiligen Personalansätzen mit Dotierungen bzw. Auflösungen. In Summe waren saldiert gesehen Dotierungen iHv € 90.000,-- geplant, tatsächl. stieg der Stand der Rückstellungen in Summe um rd. € 163.700,--.*

|          |               |               |           |      |            |               |
|----------|---------------|---------------|-----------|------|------------|---------------|
| <b>1</b> | <b>814000</b> | <b>621000</b> | günstiger | 0,00 | 107.000,00 | 107.000,00 43 |
|----------|---------------|---------------|-----------|------|------------|---------------|

Straßenreinigung

Sonstige Transporte

*Verschiebung zu 1/8140/621099, wegen interner Verrechnung.*

|          |               |               |             |            |            |                |
|----------|---------------|---------------|-------------|------------|------------|----------------|
| <b>1</b> | <b>814000</b> | <b>621099</b> | ungünstiger | 411.266,23 | 250.000,00 | -161.266,23 43 |
|----------|---------------|---------------|-------------|------------|------------|----------------|

Straßenreinigung

Sonstige Transporte (interne Verr.)

*Mehr Transporte über interne Verrechnung, als über externe Firmen.*

## Erläuterungen Abweichungen gegenüber Ergebnisvoranschlag - Mittelverwendung

| Voranschlagsstelle | Entwicklung | Aufwendungen EH EUR | Budget EH 2020 EUR | Abweichung EUR | ABT |
|--------------------|-------------|---------------------|--------------------|----------------|-----|
|--------------------|-------------|---------------------|--------------------|----------------|-----|

|                        |             |            |           |            |    |
|------------------------|-------------|------------|-----------|------------|----|
| <b>1 814000 680000</b> | ungünstiger | 133.919,75 | 99.500,00 | -34.419,75 | 88 |
|------------------------|-------------|------------|-----------|------------|----|

Straßenreinigung

Planmäßige Abschreibung

*Die Abschreibungen für die Abnutzung von Anlagevermögen iHv rd. € 7.761.600,-- lagen um etwa € 112.000,-- über dem Planwert. In Relation zur Gesamtabschreibung handelt es sich dabei um eine sehr geringe Unschärfe. Aufgrund der Vielzahl von zigtausenden Vermögenskonten in der Anlagenbuchhaltung wird von einem Plan-Ist Vergleich auf Ebene einzelner Anlagekonten abgesehen.*

|                        |             |           |      |            |    |
|------------------------|-------------|-----------|------|------------|----|
| <b>1 814000 795001</b> | ungünstiger | 41.100,00 | 0,00 | -41.100,00 | 88 |
|------------------------|-------------|-----------|------|------------|----|

Straßenreinigung

Zuweisung an allgemeine Haushaltsrücklagen

*Zuführung von Rücklagen für zeitliche Verschiebung von KFZ-Ankäufen ins Jahr 2021.*

|                        |           |      |           |           |    |
|------------------------|-----------|------|-----------|-----------|----|
| <b>1 815000 452000</b> | günstiger | 0,00 | 37.000,00 | 37.000,00 | 18 |
|------------------------|-----------|------|-----------|-----------|----|

Park- und Gartenanlagen, Kinderspielplätze (Grünraum)

Treibstoffe

*Verschiebung zur VAST 1/815000/452099 aufgrund interner Verrechnung.*

|                        |             |           |      |            |    |
|------------------------|-------------|-----------|------|------------|----|
| <b>1 815000 452099</b> | ungünstiger | 32.309,81 | 0,00 | -32.309,81 | 18 |
|------------------------|-------------|-----------|------|------------|----|

Park- und Gartenanlagen, Kinderspielplätze (Grünraum)

Treibstoffe (interne Verr.)

*Verschiebung von der VAST 1/815000/452000 aufgrund interner Verrechnung.*



## Erläuterungen Abweichungen gegenüber Ergebnisvoranschlag - Mittelverwendung

| Voranschlagsstelle  |               | Entwicklung   | Aufwendungen EH EUR  | Budget EH 2020 EUR | Abweichung EUR | ABT |
|---|---------------|---------------|--|--------------------|----------------|-----|
| <b>1</b>  | <b>815000</b> | <b>511000</b> |  |                    |                |     |
|   |               | günstiger     | 1.064.821,49   | 1.324.700,00       | 259.878,51     | 21  |
| Park- und Gartenanlagen, Kinderspielplätze (Grünraum)   |               |               | Geldbezüge der Vertragsbediensteten in handwerklicher Verwendung |                    |                |     |
| <i>Minderausgaben aufgrund der Umkontierung von Personal vom Ansatz 8150 Park- und Gartenanlagen, Kinderspielplätze (Grünraum) auf Ansatz 2620 Sportplätze.</i> |               |               |  |                    |                |     |
| <b>1</b>  | <b>815000</b> | <b>523000</b> |  |                    |                |     |
|   |               | günstiger     | 223.718,48   | 320.900,00         | 97.181,52      | 21  |
| Park- und Gartenanlagen, Kinderspielplätze (Grünraum)   |               |               | Geldbezüge der nicht ganzjährig beschäftigten Arbeiter           |                    |                |     |
| <i>Geringerer Einsatz von Saisonarbeitern.</i>  |               |               |  |                    |                |     |
| <b>1</b>  | <b>815000</b> | <b>565000</b> |  |                    |                |     |
|   |               | günstiger     | 17.507,87  | 55.300,00          | 37.792,13      | 21  |
| Park- und Gartenanlagen, Kinderspielplätze (Grünraum)   |               |               | Mehrleistungsvergütungen   |                    |                |     |
| <i>Geringeres Auszahlungsvolumen von Mehrleistungen.</i>  |               |               |  |                    |                |     |
| <b>1</b>  | <b>815000</b> | <b>582090</b> |  |                    |                |     |
|   |               | günstiger     | 316.528,34   | 393.400,00         | 76.871,66      | 21  |
| Park- und Gartenanlagen, Kinderspielplätze (Grünraum)   |               |               | Sonstige Dienstgeberbeiträge zur sozialen Sicherheit             |                    |                |     |
| <i>Minderausgaben aufgrund der Umkontierung von Personal vom Ansatz 8150 Park- und Gartenanlagen, Kinderspielplätze (Grünraum) auf Ansatz 2620 Sportplätze.</i> |               |               |  |                    |                |     |

## Erläuterungen Abweichungen gegenüber Ergebnisvoranschlag - Mittelverwendung

| Voranschlagsstelle | Entwicklung | Aufwendungen EH EUR | Budget EH 2020 EUR | Abweichung EUR | ABT |
|--------------------|-------------|---------------------|--------------------|----------------|-----|
|--------------------|-------------|---------------------|--------------------|----------------|-----|

|                        |             |           |      |            |    |
|------------------------|-------------|-----------|------|------------|----|
| <b>1 815000 591000</b> | ungünstiger | 68.895,36 | 0,00 | -68.895,36 | 88 |
|------------------------|-------------|-----------|------|------------|----|

Park- und Gartenanlagen, Kinderspielplätze (Grünraum)

Dotierung von Rückstellungen für Abfertigungen

*Bei der urspr. Planung der Rückstellungen für Abfertigungen im VA 2020 wurde der Saldo aus Dotierungen und Auflösungen gesamt am Personal-Sammelansatz 011200 geplant. Die tatsächl. Abrechnung erfolgte auf den jeweiligen Personalansätzen mit Dotierungen bzw. Auflösungen. In Summe waren saldiert gesehen Auflösungen iHv € 218.900,-- geplant, tatsächl. sank der Stand der Rückstellungen in Summe nur um rd. € 7.000,--.*

|                        |             |           |      |            |    |
|------------------------|-------------|-----------|------|------------|----|
| <b>1 815000 592000</b> | ungünstiger | 30.170,33 | 0,00 | -30.170,33 | 88 |
|------------------------|-------------|-----------|------|------------|----|

Park- und Gartenanlagen, Kinderspielplätze (Grünraum)

Dotierung von Rückstellungen für Jubiläumszuwendungen

*Bei der urspr. Planung der Rückstellungen für Jubiläumszuwendungen im VA 2020 wurde der Saldo aus Dotierungen und Auflösungen gesamt am Personal-Sammelansatz 011200 geplant. Die tatsächl. Abrechnung erfolgte auf den jeweiligen Personalansätzen mit Dotierungen bzw. Auflösungen. In Summe waren saldiert gesehen Dotierungen iHv € 90.000,-- geplant, tatsächl. stieg der Stand der Rückstellungen in Summe um rd. € 163.700,--.*

|                        |             |           |      |            |    |
|------------------------|-------------|-----------|------|------------|----|
| <b>1 815000 795001</b> | ungünstiger | 86.500,00 | 0,00 | -86.500,00 | 88 |
|------------------------|-------------|-----------|------|------------|----|

Park- und Gartenanlagen, Kinderspielplätze (Grünraum)

Zuweisung an allgemeine Haushaltsrücklagen

*Zuführung von Rücklagen für zeitliche Verschiebung des Zubaus der Betriebsstätte Grünraum, sowie Spielplatzoffensive ins Jahr 2021.*

|                        |           |           |            |           |    |
|------------------------|-----------|-----------|------------|-----------|----|
| <b>1 820000 459090</b> | günstiger | 63.042,64 | 110.000,00 | 46.957,36 | 43 |
|------------------------|-----------|-----------|------------|-----------|----|

Wirtschaftshöfe (Bauhof)

Sonstige Verbrauchsgüter

*Weniger Materialaufwand bei Tischlern und Maurern, daher Aufteilung mittels KÜ auf diverse Materialkonten.*

## Erläuterungen Abweichungen gegenüber Ergebnisvoranschlag - Mittelverwendung

| Voranschlagsstelle  |               | Entwicklung | Aufwendungen EH EUR  | Budget EH 2020 EUR | Abweichung EUR | ABT |
|---|---------------|-------------|--|--------------------|----------------|-----|
| <b>1 820000</b>   | <b>459290</b> | günstiger   | 226.064,11   | 260.000,00         | 33.935,89      | 43  |
| Wirtschaftshöfe (Bauhof)  |               |             | Sonstige Verbrauchsgüter   |                    |                |     |
| <i>Günstigere Treibstoffpreise, daher Verwendung in Fuhrparkerhaltung.</i>  |               |             |  |                    |                |     |
| <b>1 820000</b>   | <b>511000</b> | günstiger   | 468.275,54   | 507.900,00         | 39.624,46      | 21  |
| Wirtschaftshöfe (Bauhof)  |               |             | Geldbezüge der Vertragsbediensteten in handwerklicher Verwendung |                    |                |     |
| <i>Minderausgaben aufgrund der Umkontierung von Personal vom Ansatz 8200 Wirtschaftshöfe auf Ansatz 6400 Einrichtung und Maßnahmen nach der Straßenverkehrsordnung.</i> |               |             |  |                    |                |     |
| <b>1 821000</b>   | <b>511000</b> | günstiger   | 668.905,93   | 701.400,00         | 32.494,07      | 21  |
| Fuhrpark  |               |             | Geldbezüge der Vertragsbediensteten in handwerklicher Verwendung |                    |                |     |
| <i>Minderausgaben aufgrund von Altersteilzeit.</i>  |               |             |  |                    |                |     |
| <b>1 821000</b>   | <b>565000</b> | günstiger   | 27.895,91  | 62.100,00          | 34.204,09      | 21  |
| Fuhrpark  |               |             | Mehrleistungsvergütungen   |                    |                |     |
| <i>Geringeres Auszahlungsvolumen von Mehrleistungen.</i>  |               |             |  |                    |                |     |

## Erläuterungen Abweichungen gegenüber Ergebnisvoranschlag - Mittelverwendung

| Voranschlagsstelle |  | Entwicklung | Aufwendungen EH EUR | Budget EH 2020 EUR | Abweichung EUR | ABT |
|--------------------|--|-------------|---------------------|--------------------|----------------|-----|
|--------------------|--|-------------|---------------------|--------------------|----------------|-----|

|          |               |               |             |           |           |               |
|----------|---------------|---------------|-------------|-----------|-----------|---------------|
| <b>1</b> | <b>821000</b> | <b>617000</b> | ungünstiger | 84.583,13 | 40.000,00 | -44.583,13 43 |
|----------|---------------|---------------|-------------|-----------|-----------|---------------|

Fuhrpark

Instandhaltung von Fahrzeugen

*Mehr KFZ-Reparaturen aufgrund Fuhrparkalter.*

|          |               |               |           |            |            |              |
|----------|---------------|---------------|-----------|------------|------------|--------------|
| <b>1</b> | <b>821000</b> | <b>680000</b> | günstiger | 125.638,32 | 166.500,00 | 40.861,68 88 |
|----------|---------------|---------------|-----------|------------|------------|--------------|

Fuhrpark

Planmäßige Abschreibung

*Die Abschreibungen für die Abnutzung von Anlagevermögen iHv rd. € 7.761.600,-- lagen um etwa € 112.000,-- über dem Planwert. In Relation zur Gesamtabschreibung handelt es sich dabei um eine sehr geringe Unschärfe. Aufgrund der Vielzahl von zigtausenden Vermögenskonten in der Anlagenbuchhaltung wird von einem Plan-Ist Vergleich auf Ebene einzelner Anlagekonten abgesehen.*

|          |               |               |             |            |      |                |
|----------|---------------|---------------|-------------|------------|------|----------------|
| <b>1</b> | <b>821000</b> | <b>795001</b> | ungünstiger | 199.600,00 | 0,00 | -199.600,00 88 |
|----------|---------------|---------------|-------------|------------|------|----------------|

Fuhrpark

Zuweisung an allgemeine Haushaltsrücklagen

*Zuführung von Rücklagen für zeitliche Verschiebung von KFZ-Ankäufen ins Jahr 2021.*

|          |               |               |             |           |      |               |
|----------|---------------|---------------|-------------|-----------|------|---------------|
| <b>1</b> | <b>833000</b> | <b>591000</b> | ungünstiger | 32.052,95 | 0,00 | -32.052,95 88 |
|----------|---------------|---------------|-------------|-----------|------|---------------|

Hallenbäder

Dotierung von Rückstellungen für Abfertigungen

*Bei der urspr. Planung der Rückstellungen für Abfertigungen im VA 2020 wurde der Saldo aus Dotierungen und Auflösungen gesamt am Personal-Sammelansatz 011200 geplant. Die tatsächl. Abrechnung erfolgte auf den jeweiligen Personalansätzen mit Dotierungen bzw. Auflösungen. In Summe waren saldiert gesehen Auflösungen iHv € 218.900,-- geplant, tatsächl. sank der Stand der Rückstellungen in Summe nur um rd. € 7.000,--.*

## Erläuterungen Abweichungen gegenüber Ergebnisvoranschlag - Mittelverwendung

| Voranschlagsstelle | Entwicklung | Aufwendungen EH EUR | Budget EH 2020 EUR | Abweichung EUR | ABT |
|--------------------|-------------|---------------------|--------------------|----------------|-----|
|--------------------|-------------|---------------------|--------------------|----------------|-----|

|                 |               |           |              |              |               |
|-----------------|---------------|-----------|--------------|--------------|---------------|
| <b>1 833000</b> | <b>728000</b> | günstiger | 1.800.000,00 | 1.906.000,00 | 106.000,00 81 |
|-----------------|---------------|-----------|--------------|--------------|---------------|

Hallenbäder

Entgelte für sonstige Leistungen

*Geringeres Betriebsführungsentgelt für die Aqua Nova aufgrund der Corona-bedingten Sperren des Betriebes.*

|                 |               |           |           |            |               |
|-----------------|---------------|-----------|-----------|------------|---------------|
| <b>1 839100</b> | <b>510000</b> | günstiger | 41.504,48 | 276.200,00 | 234.695,52 21 |
|-----------------|---------------|-----------|-----------|------------|---------------|

Sonst. Betriebe u. betriebsähnl. Einrichtungen (Facilitymanagement) Geldbezüge der Vertragsbediensteten der Verwaltung

*Minderausgaben aufgrund der Personalkostenaufteilung des Facilitymanagement.*

|                 |               |           |      |           |              |
|-----------------|---------------|-----------|------|-----------|--------------|
| <b>1 839100</b> | <b>510200</b> | günstiger | 0,00 | 41.600,00 | 41.600,00 21 |
|-----------------|---------------|-----------|------|-----------|--------------|

Sonst. Betriebe u. betriebsähnl. Einrichtungen (Facilitymanagement) Geldbezüge der Vertragsbediensteten der Verwaltung

*Minderausgaben aufgrund der Personalkostenaufteilung des Facilitymanagement.*

|                 |               |           |      |            |               |
|-----------------|---------------|-----------|------|------------|---------------|
| <b>1 839100</b> | <b>511000</b> | günstiger | 0,00 | 172.300,00 | 172.300,00 21 |
|-----------------|---------------|-----------|------|------------|---------------|

Sonst. Betriebe u. betriebsähnl. Einrichtungen (Facilitymanagement) Geldbezüge der Vertragsbediensteten in handwerklicher Verwendung

*Minderausgaben aufgrund der Personalkostenaufteilung des Facilitymanagement.*

## Erläuterungen Abweichungen gegenüber Ergebnisvoranschlag - Mittelverwendung

| Voranschlagsstelle | Entwicklung | Aufwendungen EH EUR | Budget EH 2020 EUR | Abweichung EUR | ABT |
|--------------------|-------------|---------------------|--------------------|----------------|-----|
|--------------------|-------------|---------------------|--------------------|----------------|-----|

|                 |               |           |      |           |              |
|-----------------|---------------|-----------|------|-----------|--------------|
| <b>1 839100</b> | <b>520000</b> | günstiger | 0,00 | 82.300,00 | 82.300,00 21 |
|-----------------|---------------|-----------|------|-----------|--------------|

Sonst. Betriebe u. betriebsähnl. Einrichtungen (Facilitymanagement) Geldbezüge der ganzjährig beschäftigten Angestellten  
*Minderausgaben aufgrund der Personalkostenaufteilung des Facilitymanagement.*

|                 |               |           |          |            |               |
|-----------------|---------------|-----------|----------|------------|---------------|
| <b>1 839100</b> | <b>582090</b> | günstiger | 4.720,86 | 111.300,00 | 106.579,14 21 |
|-----------------|---------------|-----------|----------|------------|---------------|

Sonst. Betriebe u. betriebsähnl. Einrichtungen (Facilitymanagement) Sonstige Dienstgeberbeiträge zur sozialen Sicherheit  
*Minderausgaben aufgrund der Personalkostenaufteilung des Facilitymanagement.*

|                 |               |             |           |      |               |
|-----------------|---------------|-------------|-----------|------|---------------|
| <b>1 839100</b> | <b>591000</b> | ungünstiger | 47.118,85 | 0,00 | -47.118,85 88 |
|-----------------|---------------|-------------|-----------|------|---------------|

Sonst. Betriebe u. betriebsähnl. Einrichtungen (Facilitymanagement) Dotierung von Rückstellungen für Abfertigungen  
*Bei der urspr. Planung der Rückstellungen für Abfertigungen im VA 2020 wurde der Saldo aus Dotierungen und Auflösungen gesamt am Personal-Sammelansatz 011200 geplant. Die tatsächl. Abrechnung erfolgte auf den jeweiligen Personalansätzen mit Dotierungen bzw. Auflösungen. In Summe waren saldiert gesehen Auflösungen iHv € 218.900,-- geplant, tatsächl. sank der Stand der Rückstellungen in Summe nur um rd. € 7.000,--.*

|                 |               |           |           |           |              |
|-----------------|---------------|-----------|-----------|-----------|--------------|
| <b>1 840000</b> | <b>670000</b> | günstiger | 14.406,12 | 58.000,00 | 43.593,88 81 |
|-----------------|---------------|-----------|-----------|-----------|--------------|

Grundbesitz (Vermietung und Verpachtung von Grundstücken) Versicherungen  
*Geringere Indexerhöhungen. Mehrausgaben für neue Gebäudebewertungen kommen erst 2021 zum Tragen. Der Abschluss einer Cyberversicherung wurde 2020 noch nicht durchgeführt.*

## Erläuterungen Abweichungen gegenüber Ergebnisvoranschlag - Mittelverwendung

| Voranschlagsstelle  |               | Entwicklung   | Aufwendungen EH EUR  | Budget EH 2020 EUR | Abweichung EUR ABT |                  |
|---|---------------|---------------|--|--------------------|--------------------|------------------|
| <b>1</b>  | <b>840000</b> | <b>683000</b> | ungünstiger  | 681.796,50         | 0,00               | -681.796,50 88   |
| Grundbesitz (Vermietung und Verpachtung von Grundstücken)   |               |               | Verluste aus dem Abgang von Sachanlagen und immateriellen Vermögen |                    |                    |                  |
| <i>Die Buchwertabgänge aus dem Grundbesitz waren auf der VAST 1/840200/795001 budgetiert. Die tatsächliche Ausweisung erfolgt in k5 jedoch automatisch auf dem Ansatz 840000. Der Höhe nach waren die Abgänge weitaus geringer als in der Planung, da man in der Planung davon ausging, dass die Verkaufserlöse im wesentlichen auch den Buchwerten der Grundstücken entsprechen würden. In der Praxis waren die Abgänge jedoch weit geringer als die Erlöse.</i> |               |               |  |                    |                    |                  |
| <b>1</b>  | <b>840000</b> | <b>728000</b> | ungünstiger  | 683.287,54         | 50.000,00          | -633.287,54 31   |
| Grundbesitz (Vermietung und Verpachtung von Grundstücken)   |               |               | Entgelte für sonstige Leistungen                                   |                    |                    |                  |
| <i>Baufreimachung für das Zwischengrundstück Kasematten/Hotel Garden Inn lt. GR-Beschluss v. 3.11.2020.</i>   |               |               |  |                    |                    |                  |
| <b>1</b>  | <b>840200</b> | <b>683000</b> | günstiger  | 0,00               | 1.963.100,00       | 1.963.100,00 88  |
| Grundbesitz (Grundstückstransaktionen)  |               |               | Verluste aus dem Abgang von Sachanlagen und immateriellen Vermögen |                    |                    |                  |
| <i>Die Buchwertabgänge aus dem Grundbesitz waren urspr. auf dem Ansatz 840200 geplant. Die automatische Überleitung auf k5-Vermögen erfolgt jedoch auf 840000.</i>  |               |               |  |                    |                    |                  |
| <b>1</b>  | <b>840200</b> | <b>795001</b> | ungünstiger  | 2.004.117,42       | 0,00               | -2.004.117,42 88 |
| Grundbesitz (Grundstückstransaktionen)  |               |               | Zuweisung an allgemeine Haushaltsrücklagen                         |                    |                    |                  |
| <i>Aufgrund geringerer Buchwertabgänge bei den verkauften Grundstücken konnten Überschüsse erzielt werden, welche der allg. Haushaltsrücklage mit Zahlungsmittelreserve zugeführt werden.</i>   |               |               |  |                    |                    |                  |

## Erläuterungen Abweichungen gegenüber Ergebnisvoranschlag - Mittelverwendung

| Voranschlagsstelle | Entwicklung | Aufwendungen EH EUR | Budget EH 2020 EUR | Abweichung EUR | ABT |
|--------------------|-------------|---------------------|--------------------|----------------|-----|
|--------------------|-------------|---------------------|--------------------|----------------|-----|

|                        |           |           |            |            |    |
|------------------------|-----------|-----------|------------|------------|----|
| <b>1 853100 614100</b> | günstiger | 60.485,02 | 200.000,00 | 139.514,98 | 46 |
|------------------------|-----------|-----------|------------|------------|----|

Betr.f.d.Errichtg.u.Vwtg.v.Wohn-u. Geschäftsgeb. (WienSüd-Stadt) Instandhaltung von Gebäuden und Bauten

*Die Instandhaltungskosten für die Wohn- u. Geschäftsgebäude der Stadt sind in der Hauptmietzinsabrechnung geringer ausgefallen als bei der Planung angenommen.*

|                        |             |            |           |            |    |
|------------------------|-------------|------------|-----------|------------|----|
| <b>1 853100 729000</b> | ungünstiger | 139.268,88 | 93.000,00 | -46.268,88 | 46 |
|------------------------|-------------|------------|-----------|------------|----|

Betr.f.d.Errichtg.u.Vwtg.v.Wohn-u. Geschäftsgeb. (WienSüd-Stadt) Sonstige Aufwendungen

*Diverse Kosten bei den auch öffentlich genutzten Gebäuden, welche nicht an Mieter weiterverrechnet werden können.*

|                        |             |            |            |             |    |
|------------------------|-------------|------------|------------|-------------|----|
| <b>1 853200 614000</b> | ungünstiger | 985.664,07 | 850.000,00 | -135.664,07 | 46 |
|------------------------|-------------|------------|------------|-------------|----|

Betr.f.d.Errichtg.u.Vwtg.v.Wohn-u. Geschäftsgeb. (WienSüd-IFP) Instandhaltung von Gebäuden und Bauten

*Die Instandhaltungskosten für die Wohn- u. Geschäftsgebäude waren aufgrund gesetzlicher Instandhaltungspflichten höher als ursprünglich angenommen.*

|                        |           |              |              |           |    |
|------------------------|-----------|--------------|--------------|-----------|----|
| <b>1 853200 700000</b> | günstiger | 6.564.999,96 | 6.631.000,00 | 66.000,04 | 46 |
|------------------------|-----------|--------------|--------------|-----------|----|

Betr.f.d.Errichtg.u.Vwtg.v.Wohn-u. Geschäftsgeb. (WienSüd-IFP) Miet- und Pacht Aufwand (Fruchtgenuss)

*Für den Differenzbetrag zum Fruchtgenuss 2020 wird die Rechnungslegung seitens d. IFP erst im Haushaltsjahr 2021 erfolgen.*



## Erläuterungen Abweichungen gegenüber Ergebnisvoranschlag - Mittelverwendung

| Voranschlagsstelle  |               | Entwicklung                                       | Aufwendungen EH EUR | Budget EH 2020 EUR | Abweichung EUR | ABT |
|---|---------------|---|---------------------|--------------------|----------------|-----|
| <b>1 853200</b>   | <b>729000</b> | ungünstiger                                       | 147.187,68          | 50.000,00          | -97.187,68     | 46  |
| Betr.f.d.Errichtg.u.Vwtg.v.Wohn-u. Geschäftsgeb. (WienSüd-IFP)  |               | Sonstige Aufwendungen (Leerstehungen,Miete,BK...) |                     |                    |                |     |
| <i>Diverse Kosten bei den auch öffentlich genutzten Gebäuden, welche nicht an Mieter weiterverrechnet werden können.</i>                                    |               |   |                     |                    |                |     |
| <b>1 853300</b>   | <b>614000</b> | günstiger   | 12.782,62           | 43.000,00          | 30.217,38      | 46  |
| Betr.f.d.Errichtg.u.Vwtg.v.Wohn-u. Geschäftsgeb. (Neue Heimat)  |               | Instandhaltung von Gebäuden und Bauten            |                     |                    |                |     |
| <i>Die Instandhaltungskosten für die Wohn- u. Geschäftsgebäude sind in der Hauptmietzinsabrechnung geringer ausgefallen als bei der Planung angenommen.</i> |               |   |                     |                    |                |     |
| <b>1 853400</b>   | <b>614000</b> | günstiger   | 120.201,38          | 250.000,00         | 129.798,62     | 46  |
| Betr.f.d.Errichtg.u.Vwtg.v.Wohn-u. Geschäftsgeb. (EGW-Heimstätte)   |               | Instandhaltung von Gebäuden und Bauten            |                     |                    |                |     |
| <i>Die Instandhaltungskosten für die Wohn- u. Geschäftsgebäude sind in der Hauptmietzinsabrechnung geringer ausgefallen als bei der Planung angenommen.</i> |               |   |                     |                    |                |     |
| <b>1 859000</b>   | <b>729000</b> | günstiger   | 14.824,20           | 100.000,00         | 85.175,80      | 21  |
| Sonst. Betriebe m. marktbest. Tätigkeit (Stadtheim-Restabwicklung)  |               | Sonstige Aufwendungen                             |                     |                    |                |     |
| <i>Die Ersätze an das Haus der Barmherzigkeit aufgrund von Abfertigungen sind geringer ausgefallen als angenommen.</i>                                      |               |   |                     |                    |                |     |



## Erläuterungen Abweichungen gegenüber Ergebnisvoranschlag - Mittelverwendung

| Voranschlagsstelle | Entwicklung | Aufwendungen EH EUR | Budget EH 2020 EUR | Abweichung EUR | ABT |
|--------------------|-------------|---------------------|--------------------|----------------|-----|
|--------------------|-------------|---------------------|--------------------|----------------|-----|

|                 |               |             |            |            |             |    |
|-----------------|---------------|-------------|------------|------------|-------------|----|
| <b>1 941000</b> | <b>729000</b> | ungünstiger | 510.584,59 | 200.000,00 | -310.584,59 | 81 |
|-----------------|---------------|-------------|------------|------------|-------------|----|

Sonstige Finanzaufweisungen nach dem FAG

Sonstige Aufwendungen

*Höhere Weiterleitung von Fördereinnahmen an die WNSKS GmbH vor allem auf Grund des Projektes Stadtbuskonzept.*

|                 |               |           |      |              |              |    |
|-----------------|---------------|-----------|------|--------------|--------------|----|
| <b>1 970000</b> | <b>729100</b> | günstiger | 0,00 | 2.000.000,00 | 2.000.000,00 | 81 |
|-----------------|---------------|-----------|------|--------------|--------------|----|

Verstärkungsmittel

Sonstige Aufwendungen (Indexierungen)

*Die Verstärkungsmittel wurden unmittelbar auf dieser VAST nicht ausgeschöpft, sondern wurden für Kreditübertragungen auf andere Voranschlagsstellen herangezogen.*

|                 |               |           |      |            |            |    |
|-----------------|---------------|-----------|------|------------|------------|----|
| <b>1 982000</b> | <b>793000</b> | günstiger | 0,00 | 400.000,00 | 400.000,00 | 88 |
|-----------------|---------------|-----------|------|------------|------------|----|

Haushaltsausgleich durch Kreditoperationen

Zuweisung an Zahlungsmittelreserve endfällige Darlehen

*Im Budget wurde die zusätzliche Veranlagung iHv € 400.000,-- für 2020 auf der VAST 1/982000/793000 geplant. In der Praxis wird jedoch das veranlagte Festgeld zuerst in voller Höhe seitens d. Bank an die Stadt ausbezahlt und dann mit dem erhöhten Gesamtbetrag wieder neu veranlagt. Daher betrug die Veranlagung € 3.200.000,-- anstatt € 400.000,--. Aufgrund landesgesetzlicher Bestimmungen wurde das Konto von 793000 auf 793001 geändert (mit Zahlungsmittelreserve).*

|                 |               |             |              |      |               |    |
|-----------------|---------------|-------------|--------------|------|---------------|----|
| <b>1 982000</b> | <b>793001</b> | ungünstiger | 3.200.000,00 | 0,00 | -3.200.000,00 | 88 |
|-----------------|---------------|-------------|--------------|------|---------------|----|

Haushaltsausgleich durch Kreditoperationen

Zuweisung an Zahlungsmittelreserve endfällige Darlehen

*Im Budget wurde die zusätzliche Veranlagung iHv € 400.000,-- für 2020 auf der VAST 1/982000/793000 geplant. In der Praxis wird jedoch das veranlagte Festgeld zuerst in voller Höhe seitens d. Bank an die Stadt ausbezahlt und dann mit dem erhöhten Gesamtbetrag wieder neu veranlagt. Daher betrug die Veranlagung € 3.200.000,-- anstatt € 400.000,--. Aufgrund landesgesetzlicher Bestimmungen wurde das Konto von 793000 auf 793001 geändert (mit Zahlungsmittelreserve).*

