



Magistrat Wiener Neustadt
Rechnungsabschluss 2021

Inhaltsverzeichnis


Seite	Inhalt
1	Inhaltsverzeichnis
5	Vorbericht
25	Nachweis der liquiden Mittel (Kassenbestand)
29	Kassenbestände Wien Süd
33	Ergebnishaushalt Gesamt 1. Ebene (Anlage 1a) - interne Vergütungen enthalten
37	Ergebnishaushalt Gesamt 1. Ebene (Anlage 1a) - bereinigt um interne Vergütungen
41	Ergebnishaushalt Gesamt 1. und 2. Ebene (Anlage 1a) - interne Vergütungen enthalten
45	Ergebnishaushalt Gesamt 1. und 2. Ebene (Anlage 1a) - bereinigt um interne Vergütungen
49	Ergebnishaushalt Bereichsbudget 1. und 2. Ebene (Anlage 1a)
71	Finanzierungshaushalt Gesamt 1. Ebene (Anlage 1b) - interne Vergütungen enthalten
75	Finanzierungshaushalt Gesamt 1. Ebene (Anlage 1b) - bereinigt um interne Vergütungen
79	Finanzierungshaushalt Gesamt 1. und 2. Ebene (Anlage 1b) - interne Vergütungen enthalten
85	Finanzierungshaushalt Gesamt 1. und 2. Ebene (Anlage 1b) - bereinigt um interne Vergütungen
91	Finanzierungshaushalt Bereichsbudget 1. und 2. Ebene (Anlage 1b)
133	Vermögenshaushalt (Anlage 1c)
139	Haushaltspotential (aufbauend auf der Ergebnisrechnung)
145	Ergebnis- und Finanzierungsrechnung Detailnachweis
377	Nachweis der Investitionstätigkeit
403	Nachweis Kundenforderungen
415	Nachweis Lieferantenverbindlichkeiten
421	Nettovermögensveränderungsrechnung (Anlage 1d)
425	Nachweis über Transferzahlungen (Anlage 6a)
433	Nachweis über Haushaltsrücklagen und Zahlungsmittelreserven (Anlage 6b)
437	Einzelnachweis über Finanzschulden und Schuldendienst (Anlage 6c)
453	Beilage gem. § 66 (4) Ziff. 11 NÖ STROG betr. ziffermäßige Entwicklung d. Wertgrenzen nach § 61 (3) NÖ STROG
457	Nachweis über hausinterne Vergütungen (Anlage 6f)
461	Erläuterungen zum Nachweis über hausinterne Vergütungen
465	Anlagenspiegel Einzelkonten (Anlage 6g)
609	Anlagenspiegel Einzelkonten Kapitaltransfer (Anlage 6g)
615	Liste der nicht bewerteten Kulturgüter (Anlage 6h)
621	Leasingspiegel (Anlage 6i)
625	Nachweis über Gegebene Darlehen

Seite	Inhalt
629	Nachweis über unmittelbare Beteiligungen der Gebietskörperschaft (Anlage 6j)
635	Nachweis über mittelbare Beteiligungen der Gebietskörperschaft (Anlage 6k)
641	Bericht gem. § 67 (5) NÖ STROG über im Finanzjahr getätigte Finanzgeschäfte gem. § 62a NÖ STROG
645	Rückstellungsspiegel (Anlage 6q)
649	Haftungsnachweis (Anlage 6r)
655	Nachweis über Haftungen - Summenblatt
659	Nachweis über Mitgliedschaften
663	Anzahl der Ruhe- u. Versorgungsgenussempfänger u. pensionsbezogene Aufwendungen (Anlage 6s)
667	Einzelnachweis über die nicht voranschlagswirksame Gebarung gemäß § 12 (Anlage 6t)
673	Personaldaten iSd ÖStp (Anlage 4)
679	Nachweis über Personalaufwand VRV2015
693	Nachweis Vermögen mit abgeänderter Nutzungsdauer
697	Ergänzung zum Vermögen mit abgeänderter Nutzungsdauer
701	Querschnitt (Anlage 5b)
707	Erläuterungen - Abweichungen gebenüber Voranschlag

Vorbericht

**Vorbericht
zum Rechnungsabschluss 2021
gemäß § 3 der NÖ Gemeindehaushaltsverordnung (NÖ GHVO)**

Entwicklung des Haushaltspotentials




Das Haushaltspotential hat seine Grundlage in § 54 Zi. 11 des NÖ STROG und ist erstmals für das Jahr 2020 auszuweisen. Die Angaben zu den Vorjahren entfallen daher.

Haushaltspotential: Differenz der wiederkehrenden Mittelaufbringungen abzüglich der wiederkehrenden Mittelverwendungen unter Berücksichtigung der entsprechenden Forderungen und Verbindlichkeiten.

Das Haushaltspotential soll die aktuelle Leistungsfähigkeit der Gemeinde wiedergeben und soll eine annäherungsweise Vergleichbarkeit mit der Rechtslage vor dem Jahr 2020 schaffen.

Wenn das Haushaltspotential für jedes einzelne Jahr innerhalb des Zeitraumes des mittelfristigen Finanzplanes laufend negativ ist, ist ein Haushaltskonsolidierungskonzept zu erstellen (§ 54c (1) Zi. 3 NÖ STROG). Dies ist derzeit bei der Stadt Wiener Neustadt nicht der Fall.

Entwicklung des Nettoergebnisses

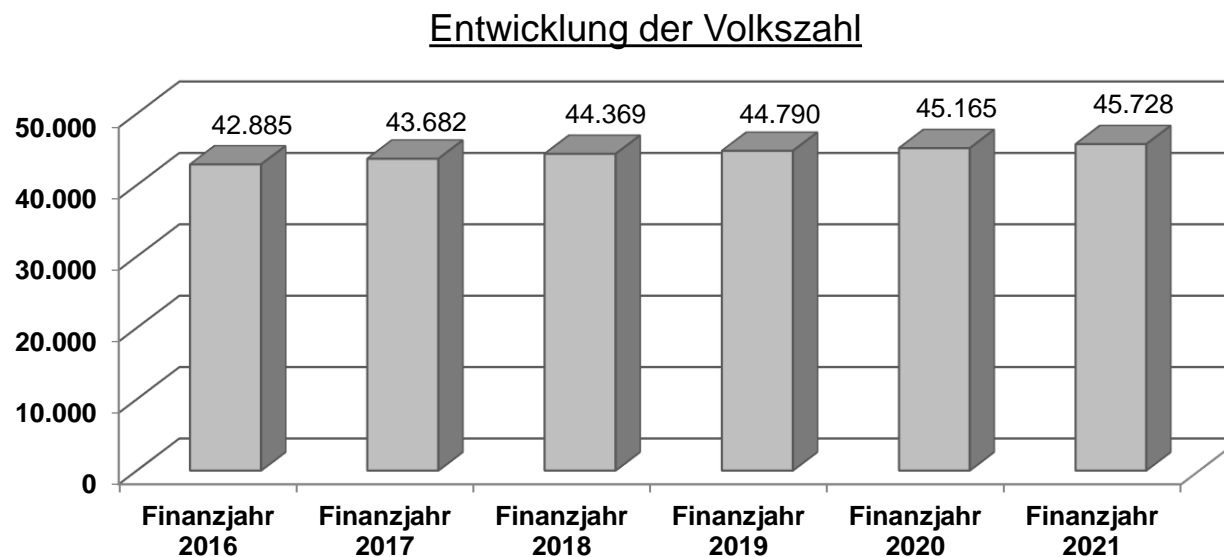


Beim Nettoergebnis handelt es sich um das Ergebnis der Ergebnisrechnung und ist erstmals für das Haushaltsjahr 2020 auszuweisen. Die Angaben zu den Vorjahren entfallen daher.

Ein positives Nettoergebnis bedeutet, dass die Erträge ausreichend sind, die Aufwendungen für die kommunalen Leistungen (inklusive des Werteverzehrs des Anlagevermögens in Form der Abschreibungen) abzudecken. Dies trifft für die Stadt Wiener Neustadt sowohl für das Jahr 2020 also auch für das Jahr 2021 zu.

Ein negatives Nettoergebnis heißt, dass dies nicht zur Gänze (in der Höhe des negativen Wertes) möglich ist.

Entwicklung der Volkszahl gemäß § 10 Abs. 7 FAG 2017, BGBl. I Nr. 116/2016 in der Fassung BGBl. I Nr. 106/2018

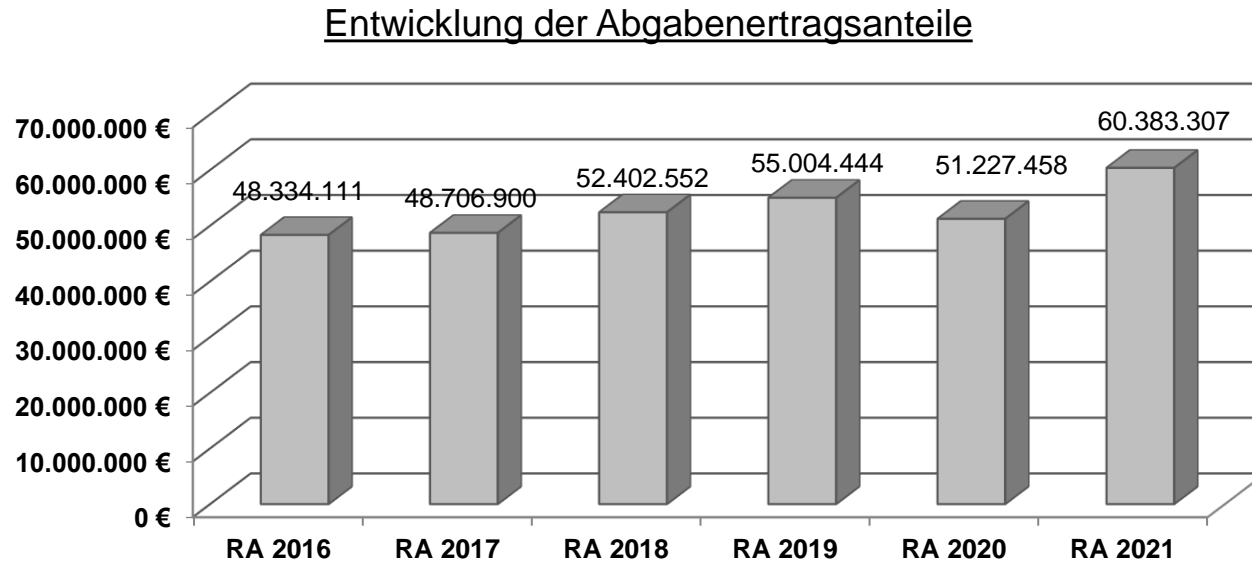


Die Volkszahl gemäß § 10 Abs. 7 FAG 2017 wird jährlich von der Bundesanstalt Statistik Austria zum Stichtag 31. Oktober festgestellt und wirkt mit dem Beginn des übernächsten Kalenderjahres. Sie dient für die Berechnung der Abgabenertragsanteile.

Eine Erhöhung bzw. Verminderung der Volkszahl (jährlich) ist ein wesentlicher Indikator für die Berechnung der Abgabenertragsanteile.

Die Stadt Wiener Neustadt weist im Vergleichszeitraum eine deutliche Steigerung bei der Volkszahl auf. Die Stadt wächst regelmäßig rascher als „Gesamt-Niederösterreich“ und auch rascher als „Gesamt-Österreich“.

Entwicklung der Abgabenertragsanteile

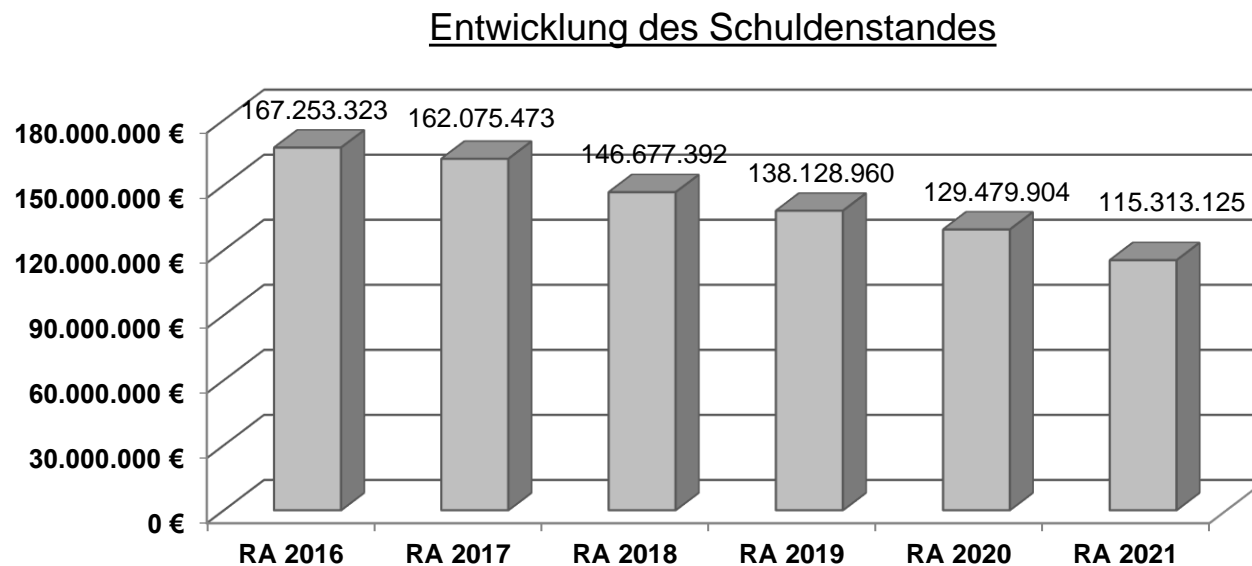


Die Gebietskörperschaften (Bund, Länder und Gemeinden) erhalten auf Basis des aktuellen Finanzausgleichs aus den gemeinschaftlichen Bundesabgaben (z. B. Umsatzsteuer, Körperschaftssteuer, Lohnsteuer, Versicherungssteuer, Mineralölsteuer, Normverbrauchsabgabe, Tabaksteuer, udgl.) entsprechende Anteile. Im Bereich der Gemeinden spielen dabei die Volkszahl und der abgestufte Bevölkerungsschlüssel eine besondere Rolle. Die sogenannten „Abgabenertragsanteile“ bilden in den meisten Gemeinden die wichtigste Einnahmequelle.

Ein Steigen der Abgabenertragsanteile ist in den meisten Fällen daher ein Indikator für eine Erhöhung der Volkszahl.

Im Betrachtungszeitraum zeigt sich vor allem ab dem Jahr 2018 eine gute Entwicklung der Ertragsanteile für die Stadt Wiener Neustadt. Dies ist einerseits auf das überdurchschnittliche Bevölkerungswachstum zurückzuführen, andererseits haben positive Konjunkturdaten in diesen Zahlen ihren Niederschlag gefunden. Der dramatische Rückgang von 2019 auf 2020 ist der maßgeblichste Nachweis für die harten Einschnitte in das Stadtbudget, bedingt durch die Corona-Pandemie. Bedingt durch weiteres Bevölkerungswachstum, vor allem aber durch eine rasche konjunkturelle Erholung im Jahr 2021 kam es zu einem deutlichen Anstieg der Ertragsanteile im Jahr 2021.

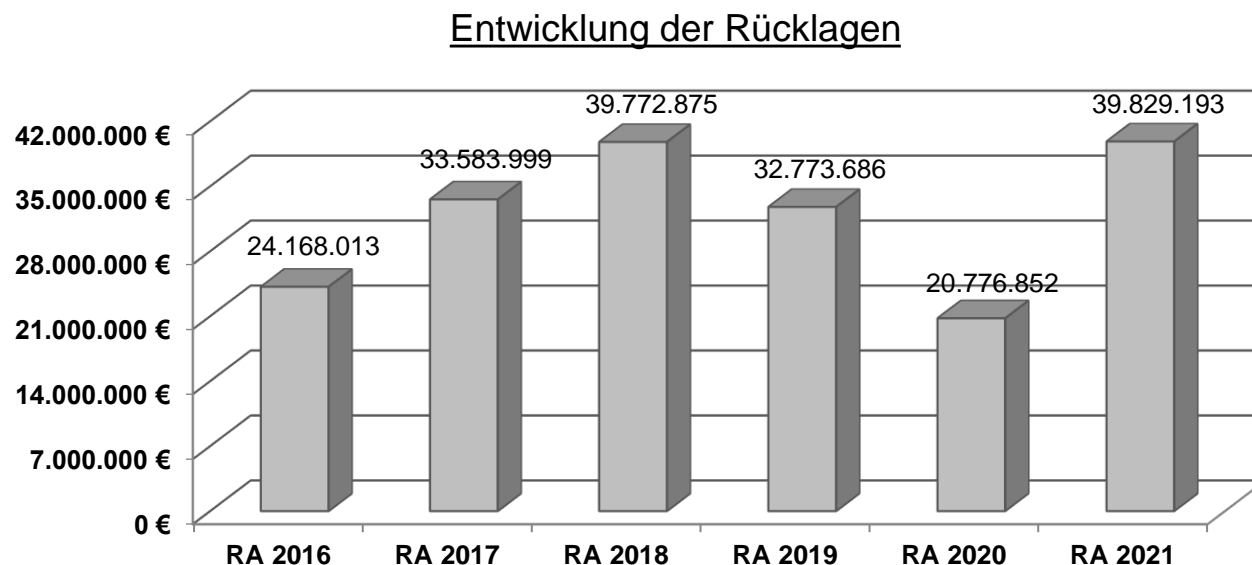
Entwicklung des Schuldenstandes



Die Entwicklung des Schuldenstandes zeigt auf, inwieweit der Schuldenstand über die Jahre erhöht oder reduziert wird.

Die Entwicklung des Schuldenstandes zeigt eine deutliche Entschuldung der Stadt Wiener Neustadt. Dies ist einerseits auf das nachhaltig wirkende Budgetkonsolidierungskonzept zurückzuführen. Auf Grund dieses Konzeptes konnten neue Darlehensaufnahmen in den vergangenen Jahren weitgehend vermieden werden. Auch das laufende Straßenbauprogramm konnte wieder aus allgemeinen Budgetmitteln bedeckt werden. Andererseits führte die nachhaltige Umstrukturierung des Darlehensportfolios dazu, dass eine planbare Rückführung aller Darlehen der Stadt möglich ist. Bemerkenswert erscheint, dass sich die Stadt, trotz der Auswirkungen der Corona-Pandemie seit dem Jahr 2020 weiterhin entschulden konnte.

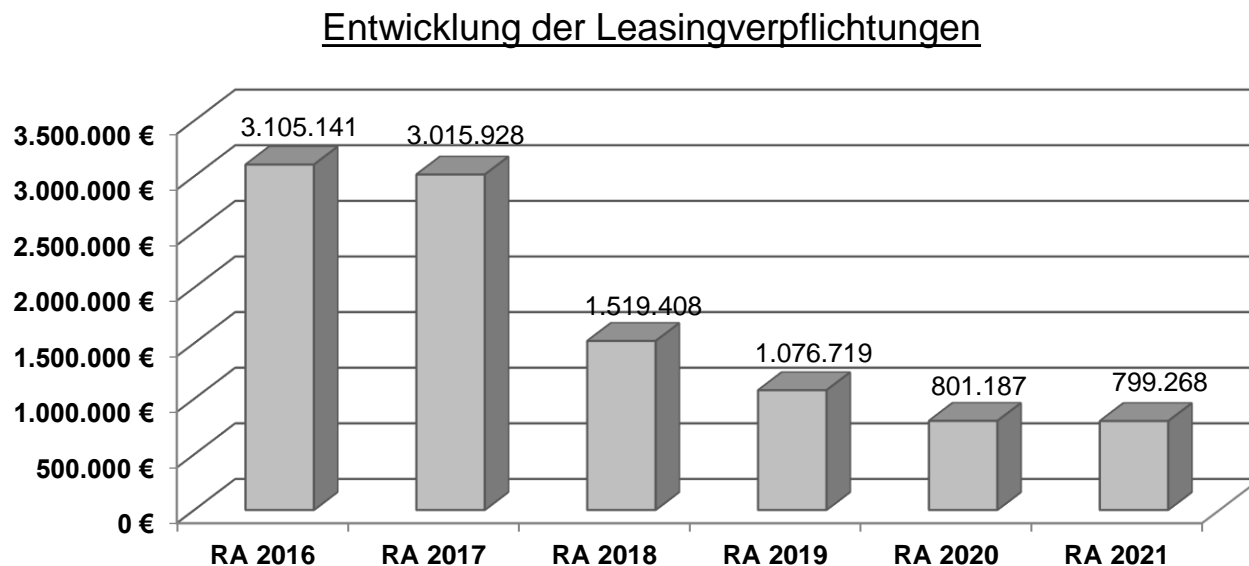
Entwicklung der Rücklagen



Die Entwicklung der Rücklagen zeigt an, inwieweit Rücklagen vorhanden sind und ob Rücklagen aufgebaut bzw. aufgebraucht werden.

Die Rücklagen der Stadt sind bis 2018 stark angestiegen, da einerseits aus positiven Rechnungsabschlussergebnissen Rücklagen dotiert werden konnten und andererseits bei diversen Großprojekten, wie zum Beispiel dem Verkauf des Stadionareals alt bzw. dem Bau des neuen Stadions zweckgewidmete Rücklagen für die Ausfinanzierung derartiger Projekte vorübergehend geschaffen wurden. Bis zum Jahr 2020 ist es zu einem Rückgang der Rücklagenstände gekommen, weil einerseits diverse Projekte mit diesen Rücklagen weitergeführt und ausfinanziert wurden und andererseits, z. B. auch ein Gesellschafterdarlehen an die Landesausstellungs- Planungs- Errichtungs- und Organisations GmbH als Zwischenfinanzierung aus Rücklagen zur Verfügung gestellt wurde. Dieses wurde plangemäß erst 2021 zur Gänze rückgeführt. Weiters wurde im Jahr 2019 auch die Rücklage für Immobilien für Zahlungen an das Finanzamt für Gebühren aus der Immobilienausgliederung 2007 aufgelöst. Durch die Einführung der VRV 2015 werden in dieser Darstellung ab dem Jahr 2020 lediglich Rücklagen angeführt, welche auch mit Zahlungsmittelreserven hinterlegt sind. Bei der erstmaligen Bildung dieser Rücklagen mit Zahlungsmittelreserve wurde im Jahr 2020 sehr vorsichtig agiert. Da mittlerweile ersichtlich ist, dass die Kassenstände entsprechend gesichert sind, wurden im Jahr 2021 wieder höhere Zuführungen zu den Rücklagen mit Zahlungsmittelreserven getätigt.

Entwicklung der Leasingverpflichtungen



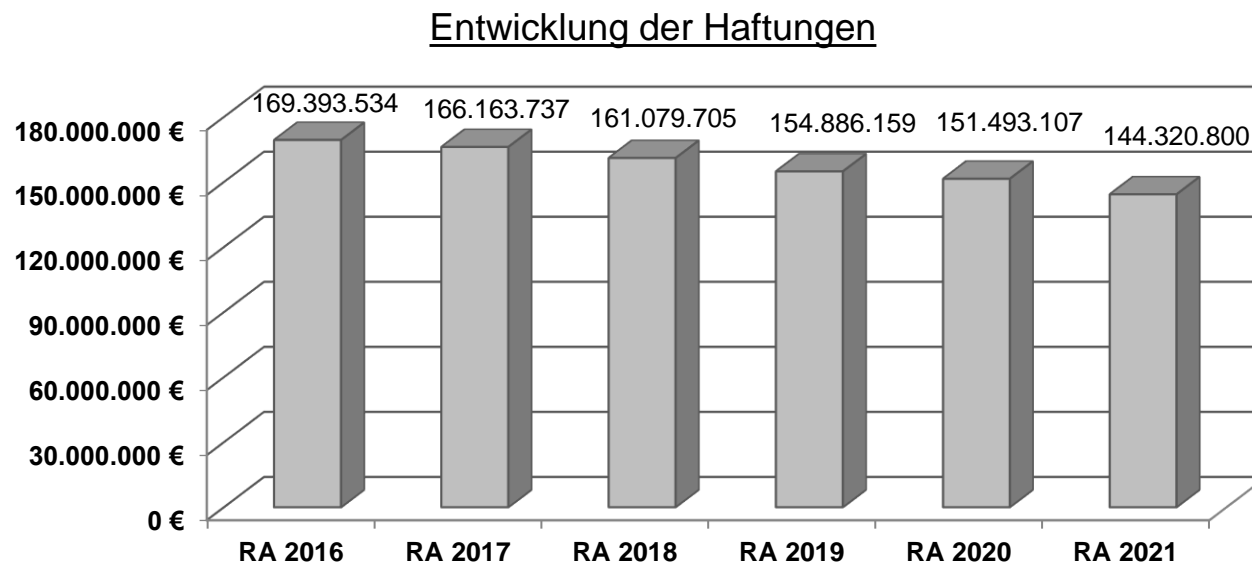
Bei den Leasingverpflichtungen handelt es sich nicht um Finanzschulden (z. B. Darlehen), sondern um Verwaltungsschulden. Unabhängig davon stellen Leasingverbindlichkeiten Leistungsverpflichtungen für die Gemeinden dar und sind daher bei einer allfälligen Finanzlagenberechnung entsprechend zu berücksichtigen.

Die Leasingverpflichtungen sind mit Beginn des Jahres 2020 in einer eigenen Anlage gemäß VRV 2015 festzuhalten.

Nach Abstimmung der Stadt Wiener Neustadt mit den finanzierenden Instituten hält die Stadt Wiener Neustadt ausschließlich Operating Leasing-Verträge. Gemäß den Bestimmungen der VRV 2015 erfolgt daher keine Aktivierung der Bestände, da diese bei den finanzierenden Instituten bilanziert werden. Im Nachweis gemäß den Bestimmungen der VRV 2015 und somit auch in diesem Vorbericht sind daher die zu erwartenden Leasingzahlen des jeweiligen Jahres dargestellt.

Die Entwicklung der jährlichen Leasingzahlungen zeigt einen deutlichen Rückgang, da im Vergleichszeitraum große Leasingverträge etwa im Bereich von Schulen, vor allem aber für das Hallenbad „Aqua Nova“, ausgelaufen sind. Neue nennenswerte Leasingverträge wurden im Betrachtungszeitraum nicht eingegangen.

Entwicklung der Haftungen

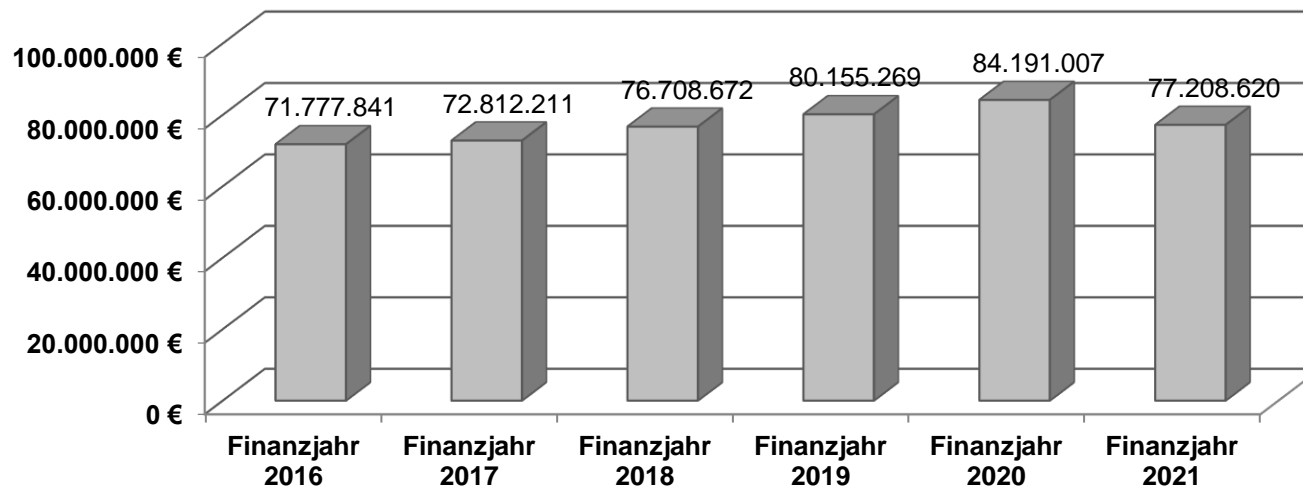


Eine Gemeinde darf Bürgschaften und sonstige Haftungen nur übernehmen, wenn hierfür ein besonderes Interesse der Gemeinde gegeben ist, der Schuldner nachweist, dass eine ordnungsgemäße Verzinsung und Tilgung gesichert ist, die Haftungen befristet sind, der Betrag, für den gehaftet wird, ziffernmäßig bestimmt ist und die Gemeinde den daraus folgenden Zahlungsverpflichtungen nachkommen kann.

Für die Stadt Wiener Neustadt ergibt sich betreffend die Haftungen eine rückläufige Tendenz. Neue größere Haftungsübernahmen konnten in den vergangenen Jahren vermieden werden. Die bestehenden Haftungen wurden überwiegend für Darlehen von Tochtergesellschaften der Stadt eingegangen. Da die Tochtergesellschaften ihre Schuldenstände nachhaltig reduzieren, verringern sich auch die Haftungen der Stadt.

Entwicklung der Finanzkraft für die Umlagenberechnung

Entwicklung der Finanzkraft für die Umlagenberechnung

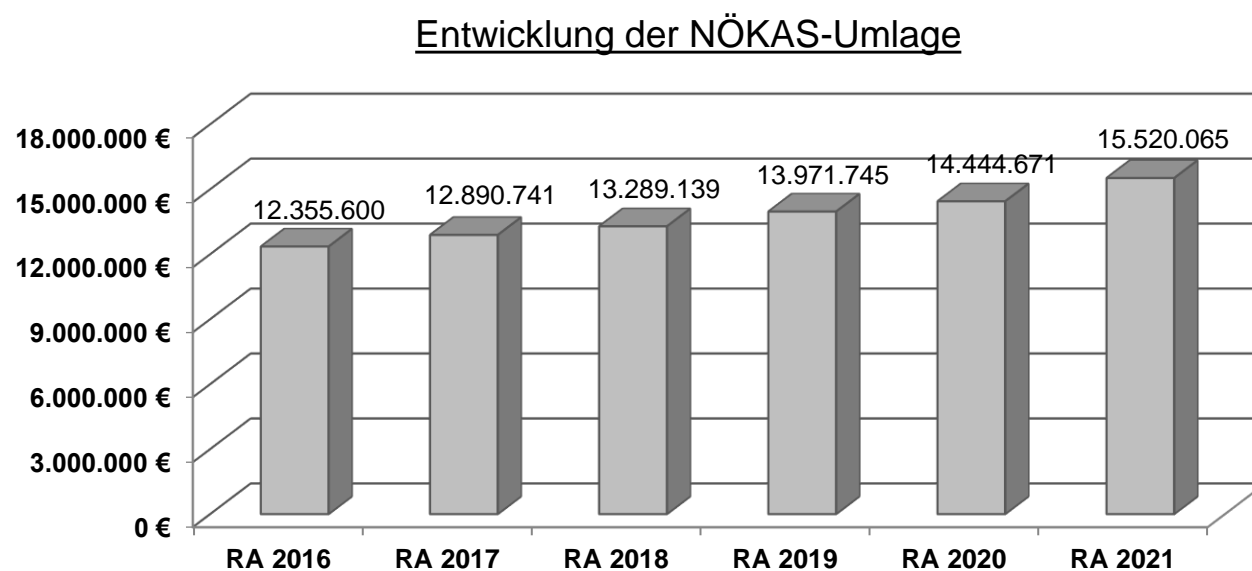


Die Finanzkraft einer Gemeinde wird aus den Erträgen der ausschließlichen Gemeindeabgaben ohne die Gebühren für die Benützung von Gemeindeeinrichtungen und -anlagen und ohne die Interessentenbeiträge von Grundstückseigentümern und Anrainern und Ertragsanteilen an den gemeinschaftlichen Bundesabgaben ohne Spielbankenabgabe ermittelt.

Basis für die Ermittlung der Finanzkraft sind die tatsächlichen Beträge aufgrund der Rechnungsabschlüsse.

Die Darstellung der Entwicklung der Finanzkraft für die Umlagenberechnung hat insbesondere auf die Beitragsleistung der Gemeinden zum NÖ Krankenanstaltensprengel (NÖKAS) und zur Sozialhilfeumlage Auswirkungen. Eine Erhöhung oder Reduktion/Verminderung der Finanzkraft wirkt sich unmittelbar auf die Beitragsleistung aus. Der Rückgang im Jahr 2021 ist in Verbindung mit den vorübergehend sinkenden Einnahmen im Jahr 2020, bedingt durch die Corona-Pandemie, zu sehen.

Entwicklung der NÖKAS-Umlage

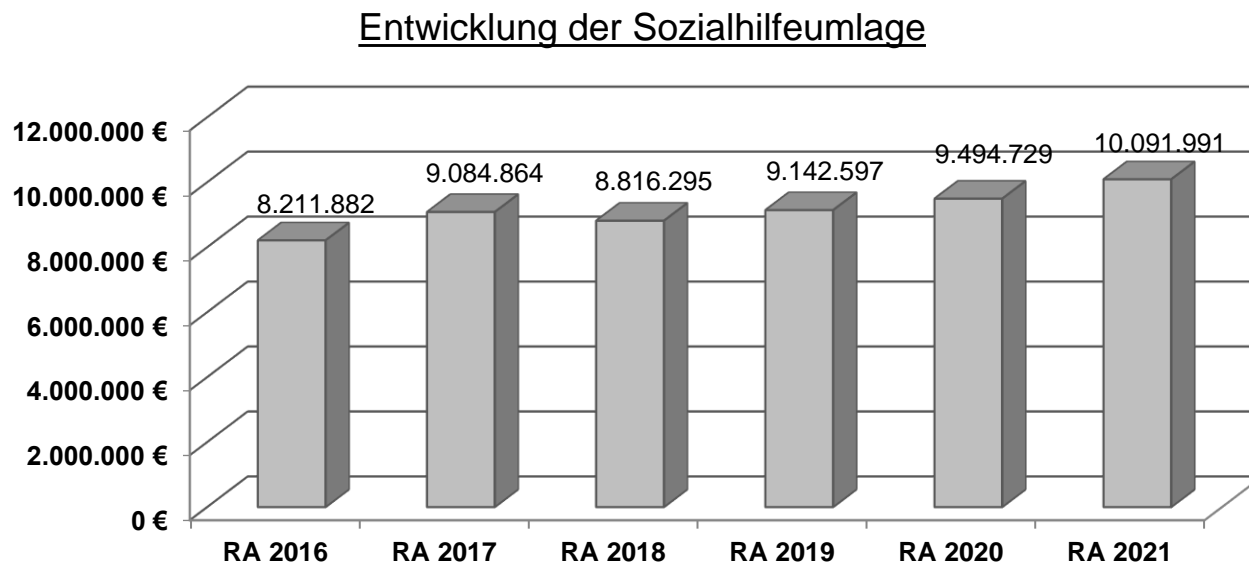


Das Landesgebiet ist Beitragsbezirk und Krankenanstaltensprengel für alle öffentlichen Krankenanstalten in Niederösterreich. Beitragsbezirk und Krankenanstaltensprengel sind ein Gemeindeverband. Dem Gemeindeverband gehören alle Gemeinden Niederösterreichs an. Der Gemeindeverband ist juristische Person, er hat seinen Sitz am Sitz der Landesregierung und trägt die Bezeichnung "NÖ Krankenanstaltensprengel" (§ 61 Abs. 1 NÖ Krankenanstaltengesetz - NÖ KAG).

Die Gemeinden haben an den NÖ Krankenanstaltensprengel monatliche Beiträge zu leisten. Berechnungsgrundlage bilden dabei die Volkszahl und die Finanzkraft der Gemeinden. Steigerungen bei der Volkszahl und bei der Finanzkraft führen daher zu höheren Beitragsleistungen bei den Gemeinden. Daher steigen auch die Beitragsleistungen der Stadt Wiener Neustadt im Betrachtungszeitraum an.

Diese monatlichen Beiträge werden von den der Gemeinde gebührenden monatlichen Vorschüsse auf die Ertragsanteile an den gemeinschaftlichen Bundesabgaben einbehalten.

Entwicklung der Sozialhilfeumlage

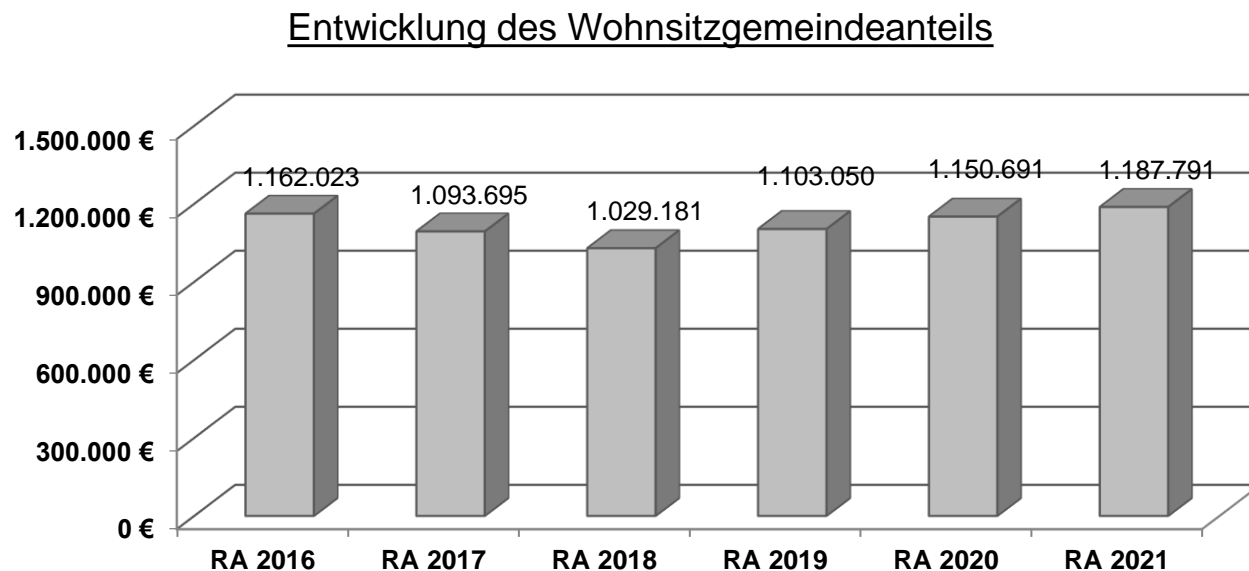


Die Gemeinden haben jährlich einen Beitrag zu den vom Land zu tragenden Kosten der Sozialhilfe, die nicht durch Kostenbeitrags- und Ersatzleistungen oder durch sonstige für Zwecke der Sozialhilfe bestimmte Zuschüsse gedeckt sind, in der Höhe von 50 % an das Land zu entrichten (§ 44 NÖ Sozialhilfe-Ausführungsgesetz – NÖ SAG).

Die Leistungen für die Sozialhilfe-Umlage werden von der Landesregierung auf die einzelnen Gemeinden nach ihrer Finanzkraft (Finanzkraft für die Umlagenberechnung) aufgeteilt. Daher kommt es auch für die Stadt Wiener Neustadt zu steigenden Zahlungen in diesem Bereich.

Diese monatlichen Beiträge werden von den der Gemeinde gebührenden monatlichen Vorschüsse auf die Ertragsanteile an den gemeinschaftlichen Bundesabgaben einbehalten.

Entwicklung des Wohnsitzgemeindeanteils



Kommunen tragen in Niederösterreich mit der Sozialhilfeumlage zur Finanzierung des Sozialhilfebereiches (bspw. Pflegebereich, Behindertenhilfe, Sozialhilfe) bei.

Leistungen der Sozialhilfe (früher bedarfsorientierte Mindestsicherung) sollen von Armut betroffene Menschen unter anderem bei ihrem Lebensunterhalt und Wohnbedarf unterstützen. Gem. § 44 NÖ SAG haben Gemeinden dem Land Niederösterreich die Hälfte der Kosten der Sozialhilfe zu ersetzen. Diese Kostenbeitragspflicht besteht ausschließlich für österreichische StaatsbürgerInnen und deren Familienangehörige (§ 5 Abs. 2 Z 1 NÖ SAG).

Der Wohnsitzgemeindeanteil steigt tendenziell an, einerseits aufgrund der höheren Fallzahlen, andererseits auch aufgrund der jährlich angepassten Richtsätze (bzw. Mindeststandards) der Sozialhilfe (bzw. Mindestsicherung).

Abschließende Bemerkungen zum Vorbericht

Die Zahlen und Daten des Vorberichtes verdeutlichen in Teilbereichen, wie zum Beispiel bei den Ertragsanteilen, dass im Jahr 2020 doch deutliche Einschnitte im Stadtbudget durch die Corona-Pandemie gegeben waren. Der Vorbericht bestätigt jedoch auch, dass sich sowohl die konjunkturelle Lage in Österreich also auch die finanzielle Lage der Stadt Wiener Neustadt rasch wieder stabilisiert haben. So konnte die Stadt Wiener Neustadt im Jahr 2021 die gesetzlichen Rahmenbedingungen für kommunale Haushalte deutlich einhalten. Auch deshalb, weil sich die Stadt Wiener Neustadt mit dem Haushaltskonsolidierungspfad ab dem Jahr 2015 ein solides finanzielles Fundament geschaffen hat.

Die wesentlichen Einnahmenpositionen haben sich zwar im Jahr 2021 wieder erholt, gleichzeitig stiegen aber auch die Ausgaben, speziell im Sozial- und Gesundheitsbereich, unverändert weiter an. Bedingt durch die wachsenden globalen Herausforderungen ist es wichtig, auch mit allen anderen österreichischen Kommunen, den Ländern, so auch dem Land Niederösterreich und dem Bund, intensiv zusammen zu arbeiten. Nur so kann es gelingen, die österreichische und lokale Wirtschaft zu unterstützen aber auch die öffentlichen Strukturen und Abläufe zu sichern. Gerade in schwierigen Zeiten ist eine intakte öffentliche Infrastruktur als zuverlässige Ansprechpartnerin für die BürgerInnen unverzichtbar. Dies haben sowohl die Bekämpfung der Corona-Pandemie als auch die Bereitstellung der Ukraine-Hilfe dramatisch unter Beweis gestellt.

HINWEIS:

Stichtag für den Rechnungsabschluss 2021 ist der 1. März 2022

Der Bürgermeister:

A handwritten signature in blue ink, appearing to read 'Klaus Fumetz', written in a cursive style.

Nachweis der liquiden Mittel (Kassenbestand)

ZW	MVAG	Konto	Bezeichnung	IBAN	Stand 31.12.2020	Einzahlungen 2021	Auszahlungen 2021	Stand 31.12.2021	Auszug Nr.	Datum
01	1151	200001	Kassa		8.981,07	157.185,42	145.406,41	20.760,08		
			Bar		8.981,07	157.185,42	145.406,41	20.760,08		
02	1151	210002	Bawag Wiener Neustadt	AT08 1400 0272 1000 6139	572.507,87	15.859.346,76	15.633.485,74	798.368,89		
04	1151	210004	HYPO NOE Landesbank	AT64 5300 0032 5500 0143	154.301,96	342.389,29	342.473,18	154.218,07		
05	1151	210005	Bank Austria	AT22 1200 0333 1329 7500	293.991,74	671.933,12	648.497,22	317.427,64		
06	1151	210006	BAWAG PSK	AT48 6000 0000 0144 3714	1.641.653,18	62.131.648,50	62.109.589,37	1.663.712,31		
07	1151	210007	Wiener Neustädter Sparkasse	AT36 2026 7000 0000 3004	16.927.192,60	144.498.815,75	159.464.409,98	1.961.598,37		
08	1151	210008	BAWAG - PSK	AT07 1400 0001 1024 6552	228.083,73	5.665.720,22	5.598.823,95	294.980,00		
09	1151	210009	Volksbank Wien AG	AT37 4300 0303 0483 0208	17.069,30	52.222,24	55.050,66	14.240,88		
10	1151	210010	Raiffeisenregionalbank Wr. Neustadt	AT51 3293 7000 0002 6005	658.629,89	251.273,13	83.674,70	826.228,32		
11	1151	210011	Erste Bank	AT04 2011 1410 0200 3300	473.416,63	72.302,33	113,02	545.605,94		
13	1151	210013	Oberbank AG	AT57 1502 4041 5110 0676	38.820,58	1.369.414,27	1.383.961,47	24.273,38		
16	1151	210016	HYPO NOE Landesbank - BMK	AT86 5300 0081 5500 3732	162.842,21	3,03	283,91	162.561,33		
			Bankkonto		21.168.509,69	230.915.068,64	245.320.363,20	6.763.215,13		
15	1151	210015	Umbuchung		0,00	9.529.327,01	9.529.327,01	0,00		
27	1151	210037	Verrechnung Steuern / Abwicklungen		0,00	653.231,28	653.231,28	0,00		
28	1151	210038	Lohnübernahme		0,00	49.563.677,32	49.563.677,32	0,00		
			Verrechnung		0,00	59.746.235,61	59.746.235,61	0,00		
26	1151	210036	Durchführungen		0,00	2.548.947,11	2.548.947,11	0,00		
			Verguetung		0,00	2.548.947,11	2.548.947,11	0,00		
R20	1152	293021	Kommunalkredit Direkt Veranlagung	AT12 1966 0000 0010 0367	450.400,00	0,00	450.400,00	0,00		
R07	1152	295000	Wiener Neustädter Sparkasse RL	AT36 2026 7000 0000 3004	17.126.451,62	32.197.274,20	13.639.733,18	35.683.992,64		
R71	1152	295071	Wiener Neustädter Sparkasse RL	AT36 2026 7000 0000 3004	0,00	545.200,00	545.200,00	0,00		
R72	1152	295072	Wiener Neustädter Sparkasse RL	AT36 2026 7000 0000 3004	0,00	3.600.000,00	3.600.000,00	0,00		
R73	1152	293071	Wiener Neustädter Sparkasse RL	AT36 2026 7000 0000 3004	0,00	545.200,00	0,00	545.200,00		
R74	1152	293072	Wiener Neustädter Sparkasse RL	AT36 2026 7000 0000 3004	0,00	3.600.000,00	0,00	3.600.000,00		
20	1152	293020	Kommunalkredit Direkt Veranlagung	AT12 1966 0000 0010 0367	3.200.000,00	0,00	3.200.000,00	0,00		
			Zahlungsmittelreserve		20.776.851,62	40.487.674,20	21.435.333,18	39.829.192,64		
			Gesamtsumme		41.954.342,38	333.855.110,98	329.196.285,51	46.613.167,85		
					Stand 31.12.2020	Stand 31.12.2021	Veränderung			
1151			Kassa, Bankguthaben, Schecks		21.177.490,76	6.783.975,21	-14.393.515,55			

ZW	MVAG	Konto	Bezeichnung	IBAN	Stand 31.12.2020	Einzahlungen 2021	Auszahlungen 2021	Stand 31.12.2021	Auszug Nr.	Datum
					Stand 31.12.2020	Stand 31.12.2021	Veränderung			
1152			Zahlungsmittelreserven		20.776.851,62	39.829.192,64	19.052.341,02			
			Zahlungsmittelreserven für endfällige Darlehen		0,00	3.600.000,00	3.600.000,00			
			Zahlungsmittelreserven für endfällige Darlehen		450.400,00	0,00	-450.400,00			
			Zahlungsmittelreserven für allgemeine Haushaltsrücklagen		17.126.451,62	35.683.992,64	18.557.541,02			
			Zahlungsmittelreserven für allgemeine Haushaltsrücklagen		0,00	0,00	0,00			
			Zahlungsmittelreserven für allgemeine Haushaltsrücklagen		0,00	0,00	0,00			
			Zahlungsmittelreserven für endfällige Darlehen		0,00	545.200,00	545.200,00			
			Zahlungsmittelreserven für endfällige Darlehen		3.200.000,00	0,00	-3.200.000,00			
B.III			Gesamtsumme liquide Mittel		41.954.342,38	46.613.167,85	4.658.825,47			

Kassenbestände Wien Süd

Im Zusammenhang mit der **Verwaltung von Wohn- und Geschäftsgebäuden** werden seit 1.1.2013 durch die Wohngenossenschaft Wien-Süd nachstehende Girokonten, lautend auf Stadtgemeinde Wiener Neustadt, geführt. Die Verfügungsrechte obliegen alleinig der Wien-Süd.

Stand am 31.12.2021

Bank Austria UniCredit, IBAN AT56 1200 0100 0154 4229	EUR 1.497.211,35
Bank Austria UniCredit, IBAN AT58 1200 0100 0148 3956	EUR 182.541,91
Bank Austria UniCredit, IBAN AT87 1200 0006 3436 5803	EUR 22.097,24

Ergebnishaushalt Gesamt 1. Ebene (Anlage 1a)
- interne Vergütungen enthalten

MVAG	Mittelverwendungs- und aufbringungsgruppen (1. Ebene)	RA 2021	VA 2021	RA - VA
211	Erträge aus der operativen Verwaltungstätigkeit	170.540.033,69	146.479.800,00	24.060.233,69
212	Erträge aus Transfers	8.869.445,21	5.411.600,00	3.457.845,21
213	Finanzerträge	533.914,16	320.600,00	213.314,16
21	Summe Erträge	179.943.393,06	152.212.000,00	27.731.393,06
221	Personalaufwand	41.804.966,57	44.038.200,00	-2.233.233,43
222	Sachaufwand (ohne Transferaufwand)	59.827.428,67	61.656.800,00	-1.829.371,33
223	Transferaufwand (laufende Transfers und Kapitaltransfers)	47.472.965,01	50.521.300,00	-3.048.334,99
224	Finanzaufwand	3.440.411,41	2.444.400,00	996.011,41
22	Summe Aufwendungen	152.545.771,66	158.660.700,00	-6.114.928,34
SA0	Saldo (0) Nettoergebnis (21 - 22)	27.397.621,40	-6.448.700,00	33.846.321,40
		0,00	0,00	0,00
230	Entnahmen von Haushaltsrücklagen	17.290.133,18	553.000,00	16.737.133,18
240	Zuweisung an Haushaltsrücklagen	39.187.754,58	3.680.800,00	35.506.954,58
23	Summe Haushaltsrücklagen	-21.897.621,40	-3.127.800,00	-18.769.821,40
SA00	Nettoergebnis nach Zuweisung und Entnahmen von Haushaltsrücklagen (Saldo 0 +/- SU23)	5.500.000,00	-9.576.500,00	15.076.500,00

Ergebnishaushalt Gesamt 1. Ebene (Anlage 1a)
- bereinigt um interne Vergütungen

MVAG	Mittelverwendungs- und aufbringungsgruppen (1. Ebene)	RA 2021	VA 2021	RA - VA
211	Erträge aus der operativen Verwaltungstätigkeit	166.742.661,72	142.408.100,00	24.334.561,72
212	Erträge aus Transfers	8.869.445,21	5.411.600,00	3.457.845,21
213	Finanzerträge	533.914,16	320.600,00	213.314,16
21	Summe Erträge	176.146.021,09	148.140.300,00	28.005.721,09
221	Personalaufwand	41.804.966,57	44.038.200,00	-2.233.233,43
222	Sachaufwand (ohne Transferaufwand)	56.529.780,50	58.231.800,00	-1.702.019,50
223	Transferaufwand (laufende Transfers und Kapitaltransfers)	47.472.965,01	50.521.300,00	-3.048.334,99
224	Finanzaufwand	3.440.411,41	2.444.400,00	996.011,41
22	Summe Aufwendungen	149.248.123,49	155.235.700,00	-5.987.576,51
SA0	Saldo (0) Nettoergebnis (21 - 22)	26.897.897,60	-7.095.400,00	33.993.297,60
		0,00	0,00	0,00
230	Entnahmen von Haushaltsrücklagen	17.290.133,18	553.000,00	16.737.133,18
240	Zuweisung an Haushaltsrücklagen	39.187.754,58	3.680.800,00	35.506.954,58
23	Summe Haushaltsrücklagen	-21.897.621,40	-3.127.800,00	-18.769.821,40
SA00	Nettoergebnis nach Zuweisung und Entnahmen von Haushaltsrücklagen (Saldo 0 +/- SU23)	5.000.276,20	-10.223.200,00	15.223.476,20

Ergebnishaushalt Gesamt 1. und 2. Ebene (Anlage 1a)
- interne Vergütungen enthalten

MVAG	Mittelverwendungs- und aufbringungsgruppen (1. und 2. Ebene)	RA 2021	VA 2021	RA - VA
211	Erträge aus der operativen Verwaltungstätigkeit	170.540.033,69	146.479.800,00	24.060.233,69
2111	Erträge aus eigenen Abgaben	31.451.665,52	28.733.600,00	2.718.065,52
2112	Erträge aus Ertragsanteilen	60.383.307,04	50.500.000,00	9.883.307,04
2113	Erträge aus Gebühren	28.586.290,32	27.236.400,00	1.349.890,32
2114	Erträge aus Leistungen	14.956.128,70	15.973.500,00	-1.017.371,30
2115	Erträge aus Besitz und wirtschaftlicher Tätigkeit	5.730.590,10	5.960.800,00	-230.209,90
2116	Erträge aus Veräußerung und sonstige Erträge	16.384.286,64	11.959.700,00	4.424.586,64
2117	Nicht finanzierungswirksame operative Erträge	13.047.765,37	6.115.800,00	6.931.965,37
212	Erträge aus Transfers	8.869.445,21	5.411.600,00	3.457.845,21
2121	Transferertrag von Trägern des öffentlichen Rechts	7.155.080,71	3.598.100,00	3.556.980,71
2122	Transferertrag von Beteiligungen	0,00	0,00	0,00
2123	Transferertrag von Unternehmen (mit Finanzunternehmen)	3.500,00	2.100,00	1.400,00
2124	Transferertrag von Haushalten und Organisationen ohne Erwerbscharakter	1.294.717,04	1.534.300,00	-239.582,96
2125	Transferertrag vom Ausland	0,00	0,00	0,00
2126	Investitions- und Tilgungszuschüsse zwischen Unternehmungen und Betrieben der Gebietskörperschaft und der Gebietskörperschaft	0,00	0,00	0,00
2127	Nicht finanzierungswirksamer Transferertrag	416.147,46	277.100,00	139.047,46
213	Finanzerträge	533.914,16	320.600,00	213.314,16
2131	Erträge aus Zinsen	13.914,16	70.600,00	-56.685,84
2132	Erträge aus Zinsen aus derivativen Finanzinstrumenten ohne Grundgeschäft	0,00	0,00	0,00
2133	Erträge aus Gewinnentnahmen von marktbestimmten Betrieben	0,00	0,00	0,00
2134	Sonstige Finanzerträge	0,00	0,00	0,00
2135	Erträge aus Dividenden/Gewinnausschüttungen	520.000,00	250.000,00	270.000,00
2136	Sonstige nicht finanzierungswirksame Finanzerträge	0,00	0,00	0,00
21	Summe Erträge	179.943.393,06	152.212.000,00	27.731.393,06
221	Personalaufwand	41.804.966,57	44.038.200,00	-2.233.233,43
2211	Personalaufwand (Bezüge, Nebengeb., Mehrleistungen)	32.374.814,34	34.211.000,00	-1.836.185,66
2212	Gesetzlicher und freiwilliger Sozialaufwand	8.283.504,37	8.607.600,00	-324.095,63
2213	Sonstiger Personalaufwand	162.988,66	219.300,00	-56.311,34
2214	Nicht finanzierungswirksamer Personalaufwand	983.659,20	1.000.300,00	-16.640,80
222	Sachaufwand (ohne Transferaufwand)	59.827.428,67	61.656.800,00	-1.829.371,33
2221	Gebrauchs- und Verbrauchsgüter, Handelswaren	2.728.440,75	2.723.100,00	5.340,75
2222	Verwaltungs- und Betriebsaufwand	3.357.893,26	3.787.300,00	-429.406,74
2223	Leasing- und Mietaufwand	8.807.917,92	8.879.000,00	-71.082,08
2224	Instandhaltung	3.290.102,08	4.270.000,00	-979.897,92
2225	Sonstiger Sachaufwand	31.381.313,85	31.063.100,00	318.213,85
2226	Nicht finanzierungswirksamer Sachaufwand	10.261.760,81	10.934.300,00	-672.539,19

MVAG	Mittelverwendungs- und aufbringungsgruppen (1. und 2. Ebene)	RA 2021	VA 2021	RA - VA
223	Transferaufwand (laufende Transfers und Kapitaltransfers)	47.472.965,01	50.521.300,00	-3.048.334,99
2231	Transferaufwand an Träger des öffentlichen Rechts	31.132.382,10	30.869.000,00	263.382,10
2232	Transferaufwand an Beteiligungen	0,00	0,00	0,00
2233	Transferaufwand an Unternehmen (mit Finanzunternehmen)	7.572.555,61	10.131.800,00	-2.559.244,39
2234	Transferaufwand an Haushalte und Organisationen ohne Erwerbscharakter	8.768.027,30	9.520.500,00	-752.472,70
2235	Transferaufwand an das Ausland	0,00	0,00	0,00
2236	Investitions- und Tilgungszuschüsse zwischen Unternehmungen und Betrieben der Gebietskörperschaft und der Gebietskörperschaft	0,00	0,00	0,00
2237	Nicht finanzierungswirksamer Transferaufwand	0,00	0,00	0,00
224	Finanzaufwand	3.440.411,41	2.444.400,00	996.011,41
2241	Zinsen aus Finanzschulden, Finanzierungsleasing, Forderungskauf und derivativen Finanzinstrumenten mit Grundgeschäft	2.073.392,07	2.319.100,00	-245.707,93
2242	Zinsen und sonstige Aufwendungen aus derivativen Finanzinstrumenten ohne Grundgeschäft	0,00	0,00	0,00
2243	Gewinnentnahmen von Unternehmungen und marktbestimmten Betrieben der Gebietskörperschaft (innerhalb der Gebietskörperschaft)	0,00	0,00	0,00
2244	Sonstiger Finanzaufwand	291.793,34	125.300,00	166.493,34
2245	Nicht finanzierungswirksamer Finanzaufwand	1.075.226,00	0,00	1.075.226,00
22	Summe Aufwendungen	152.545.771,66	158.660.700,00	-6.114.928,34
SA0	Saldo (0) Nettoergebnis (21 - 22)	27.397.621,40	-6.448.700,00	33.846.321,40
230	Entnahmen von Haushaltsrücklagen	17.290.133,18	553.000,00	16.737.133,18
2301	Entnahmen von Haushaltsrücklagen	17.290.133,18	553.000,00	16.737.133,18
240	Zuweisung an Haushaltsrücklagen	39.187.754,58	3.680.800,00	35.506.954,58
2401	Zuweisung an Haushaltsrücklagen	39.187.754,58	3.680.800,00	35.506.954,58
23	Summe Haushaltsrücklagen	-21.897.621,40	-3.127.800,00	-18.769.821,40
SA00	Nettoergebnis nach Zuweisung und Entnahmen von Haushaltsrücklagen (Saldo 0 +/- SU23)	5.500.000,00	-9.576.500,00	15.076.500,00

Ergebnishaushalt Gesamt 1. und 2. Ebene (Anlage 1a)
- bereinigt um interne Vergütungen

MVAG	Mittelverwendungs- und aufbringungsgruppen (1. und 2. Ebene)	RA 2021	VA 2021	RA - VA
211	Erträge aus der operativen Verwaltungstätigkeit	166.742.661,72	142.408.100,00	24.334.561,72
2111	Erträge aus eigenen Abgaben	31.451.665,52	28.733.600,00	2.718.065,52
2112	Erträge aus Ertragsanteilen	60.383.307,04	50.500.000,00	9.883.307,04
2113	Erträge aus Gebühren	28.586.290,32	27.236.400,00	1.349.890,32
2114	Erträge aus Leistungen	11.158.756,73	11.901.800,00	-743.043,27
2115	Erträge aus Besitz und wirtschaftlicher Tätigkeit	5.730.590,10	5.960.800,00	-230.209,90
2116	Erträge aus Veräußerung und sonstige Erträge	16.384.286,64	11.959.700,00	4.424.586,64
2117	Nicht finanzierungswirksame operative Erträge	13.047.765,37	6.115.800,00	6.931.965,37
212	Erträge aus Transfers	8.869.445,21	5.411.600,00	3.457.845,21
2121	Transferertrag von Trägern des öffentlichen Rechts	7.155.080,71	3.598.100,00	3.556.980,71
2122	Transferertrag von Beteiligungen	0,00	0,00	0,00
2123	Transferertrag von Unternehmen (mit Finanzunternehmen)	3.500,00	2.100,00	1.400,00
2124	Transferertrag von Haushalten und Organisationen ohne Erwerbscharakter	1.294.717,04	1.534.300,00	-239.582,96
2125	Transferertrag vom Ausland	0,00	0,00	0,00
2126	Investitions- und Tilgungszuschüsse zwischen Unternehmungen und Betrieben der Gebietskörperschaft und der Gebietskörperschaft	0,00	0,00	0,00
2127	Nicht finanzierungswirksamer Transferertrag	416.147,46	277.100,00	139.047,46
213	Finanzerträge	533.914,16	320.600,00	213.314,16
2131	Erträge aus Zinsen	13.914,16	70.600,00	-56.685,84
2132	Erträge aus Zinsen aus derivativen Finanzinstrumenten ohne Grundgeschäft	0,00	0,00	0,00
2133	Erträge aus Gewinnentnahmen von marktbestimmten Betrieben	0,00	0,00	0,00
2134	Sonstige Finanzerträge	0,00	0,00	0,00
2135	Erträge aus Dividenden/Gewinnausschüttungen	520.000,00	250.000,00	270.000,00
2136	Sonstige nicht finanzierungswirksame Finanzerträge	0,00	0,00	0,00
21	Summe Erträge	176.146.021,09	148.140.300,00	28.005.721,09
221	Personalaufwand	41.804.966,57	44.038.200,00	-2.233.233,43
2211	Personalaufwand (Bezüge, Nebengeb., Mehrleistungen)	32.374.814,34	34.211.000,00	-1.836.185,66
2212	Gesetzlicher und freiwilliger Sozialaufwand	8.283.504,37	8.607.600,00	-324.095,63
2213	Sonstiger Personalaufwand	162.988,66	219.300,00	-56.311,34
2214	Nicht finanzierungswirksamer Personalaufwand	983.659,20	1.000.300,00	-16.640,80
222	Sachaufwand (ohne Transferaufwand)	56.529.780,50	58.231.800,00	-1.702.019,50
2221	Gebrauchs- und Verbrauchsgüter, Handelswaren	2.527.989,04	2.553.600,00	-25.610,96
2222	Verwaltungs- und Betriebsaufwand	2.612.493,13	3.164.800,00	-552.306,87
2223	Leasing- und Mietaufwand	8.807.917,92	8.879.000,00	-71.082,08
2224	Instandhaltung	2.478.256,42	3.421.400,00	-943.143,58
2225	Sonstiger Sachaufwand	29.841.363,18	29.278.700,00	562.663,18
2226	Nicht finanzierungswirksamer Sachaufwand	10.261.760,81	10.934.300,00	-672.539,19

MVAG	Mittelverwendungs- und aufbringungsgruppen (1. und 2. Ebene)	RA 2021	VA 2021	RA - VA
223	Transferaufwand (laufende Transfers und Kapitaltransfers)	47.472.965,01	50.521.300,00	-3.048.334,99
2231	Transferaufwand an Träger des öffentlichen Rechts	31.132.382,10	30.869.000,00	263.382,10
2232	Transferaufwand an Beteiligungen	0,00	0,00	0,00
2233	Transferaufwand an Unternehmen (mit Finanzunternehmen)	7.572.555,61	10.131.800,00	-2.559.244,39
2234	Transferaufwand an Haushalte und Organisationen ohne Erwerbscharakter	8.768.027,30	9.520.500,00	-752.472,70
2235	Transferaufwand an das Ausland	0,00	0,00	0,00
2236	Investitions- und Tilgungszuschüsse zwischen Unternehmungen und Betrieben der Gebietskörperschaft und der Gebietskörperschaft	0,00	0,00	0,00
2237	Nicht finanzierungswirksamer Transferaufwand	0,00	0,00	0,00
224	Finanzaufwand	3.440.411,41	2.444.400,00	996.011,41
2241	Zinsen aus Finanzschulden, Finanzierungsleasing, Forderungskauf und derivativen Finanzinstrumenten mit Grundgeschäft	2.073.392,07	2.319.100,00	-245.707,93
2242	Zinsen und sonstige Aufwendungen aus derivativen Finanzinstrumenten ohne Grundgeschäft	0,00	0,00	0,00
2243	Gewinnentnahmen von Unternehmungen und marktbestimmten Betrieben der Gebietskörperschaft (innerhalb der Gebietskörperschaft)	0,00	0,00	0,00
2244	Sonstiger Finanzaufwand	291.793,34	125.300,00	166.493,34
2245	Nicht finanzierungswirksamer Finanzaufwand	1.075.226,00	0,00	1.075.226,00
22	Summe Aufwendungen	149.248.123,49	155.235.700,00	-5.987.576,51
SA0	Saldo (0) Nettoergebnis (21 - 22)	26.897.897,60	-7.095.400,00	33.993.297,60
230	Entnahmen von Haushaltsrücklagen	17.290.133,18	553.000,00	16.737.133,18
2301	Entnahmen von Haushaltsrücklagen	17.290.133,18	553.000,00	16.737.133,18
240	Zuweisung an Haushaltsrücklagen	39.187.754,58	3.680.800,00	35.506.954,58
2401	Zuweisung an Haushaltsrücklagen	39.187.754,58	3.680.800,00	35.506.954,58
23	Summe Haushaltsrücklagen	-21.897.621,40	-3.127.800,00	-18.769.821,40
SA00	Nettoergebnis nach Zuweisung und Entnahmen von Haushaltsrücklagen (Saldo 0 +/- SU23)	5.000.276,20	-10.223.200,00	15.223.476,20

Ergebnishaushalt Bereichsbudget 1. und 2. Ebene (Anlage 1a)

Vertretungskörper und allgemeine Verwaltung (Gruppe 0)

MVAG	Mittelverwendungs- und aufbringungsgruppen (1. und 2. Ebene)	RA 2021	VA 2021	RA - VA
211	Erträge aus der operativen Verwaltungstätigkeit	54.590.926,31	44.949.200,00	9.641.726,31
2111	Erträge aus eigenen Abgaben	1.630.898,17	750.000,00	880.898,17
2112	Erträge aus Ertragsanteilen	0,00	0,00	0,00
2113	Erträge aus Gebühren	28.543.827,35	27.186.400,00	1.357.427,35
2114	Erträge aus Leistungen	4.103.413,03	4.203.400,00	-99.986,97
2115	Erträge aus Besitz und wirtschaftlicher Tätigkeit	0,00	0,00	0,00
2116	Erträge aus Veräußerung und sonstige Erträge	9.822.459,23	9.991.400,00	-168.940,77
2117	Nicht finanzierungswirksame operative Erträge	10.490.328,53	2.818.000,00	7.672.328,53
212	Erträge aus Transfers	480.822,69	453.100,00	27.722,69
2121	Transferertrag von Trägern des öffentlichen Rechts	193.426,26	147.000,00	46.426,26
2122	Transferertrag von Beteiligungen	0,00	0,00	0,00
2123	Transferertrag von Unternehmen (mit Finanzunternehmen)	0,00	0,00	0,00
2124	Transferertrag von Haushalten und Organisationen ohne Erwerbscharakter	287.396,43	306.100,00	-18.703,57
2125	Transferertrag vom Ausland	0,00	0,00	0,00
2126	Investitions- und Tilgungszuschüsse zwischen Unternehmungen und Betrieben der Gebietskörperschaft und der Gebietskörperschaft	0,00	0,00	0,00
2127	Nicht finanzierungswirksamer Transferertrag	0,00	0,00	0,00
213	Finanzerträge	0,00	0,00	0,00
2131	Erträge aus Zinsen	0,00	0,00	0,00
2132	Erträge aus Zinsen aus derivativen Finanzinstrumenten ohne Grundgeschäft	0,00	0,00	0,00
2133	Erträge aus Gewinnentnahmen von marktbestimmten Betrieben	0,00	0,00	0,00
2134	Sonstige Finanzerträge	0,00	0,00	0,00
2135	Erträge aus Dividenden/Gewinnausschüttungen	0,00	0,00	0,00
2136	Sonstige nicht finanzierungswirksame Finanzerträge	0,00	0,00	0,00
21	Summe Erträge	55.071.749,00	45.402.300,00	9.669.449,00
221	Personalaufwand	16.281.135,25	17.459.700,00	-1.178.564,75
2211	Personalaufwand (Bezüge, Nebengeb., Mehrleistungen)	12.657.067,68	13.519.400,00	-862.332,32
2212	Gesetzlicher und freiwilliger Sozialaufwand	3.304.917,75	3.473.400,00	-168.482,25
2213	Sonstiger Personalaufwand	79.654,47	148.300,00	-68.645,53
2214	Nicht finanzierungswirksamer Personalaufwand	239.495,35	318.600,00	-79.104,65
222	Sachaufwand (ohne Transferaufwand)	18.935.559,43	20.141.600,00	-1.206.040,57
2221	Gebrauchs- und Verbrauchsgüter, Handelswaren	347.298,74	308.400,00	38.898,74
2222	Verwaltungs- und Betriebsaufwand	563.676,03	675.100,00	-111.423,97
2223	Leasing- und Mietaufwand	579.872,29	593.100,00	-13.227,71
2224	Instandhaltung	14.874,84	66.000,00	-51.125,16
2225	Sonstiger Sachaufwand	17.333.299,71	18.292.300,00	-959.000,29
2226	Nicht finanzierungswirksamer Sachaufwand	96.537,82	206.700,00	-110.162,18

Vertretungskörper und allgemeine Verwaltung (Gruppe 0)

MVAG	Mittelverwendungs- und aufbringungsgruppen (1. und 2. Ebene)	RA 2021	VA 2021	RA - VA
223	Transferaufwand (laufende Transfers und Kapitaltransfers)	7.675.818,89	8.273.700,00	-597.881,11
2231	Transferaufwand an Träger des öffentlichen Rechts	0,00	0,00	0,00
2232	Transferaufwand an Beteiligungen	0,00	0,00	0,00
2233	Transferaufwand an Unternehmen (mit Finanzunternehmen)	0,00	0,00	0,00
2234	Transferaufwand an Haushalte und Organisationen ohne Erwerbscharakter	7.675.818,89	8.273.700,00	-597.881,11
2235	Transferaufwand an das Ausland	0,00	0,00	0,00
2236	Investitions- und Tilgungszuschüsse zwischen Unternehmungen und Betrieben der Gebietskörperschaft und der Gebietskörperschaft	0,00	0,00	0,00
2237	Nicht finanzierungswirksamer Transferaufwand	0,00	0,00	0,00
224	Finanzaufwand	40,62	15.600,00	-15.559,38
2241	Zinsen aus Finanzschulden, Finanzierungsleasing, Forderungs Kauf und derivativen Finanzinstrumenten mit Grundgeschäft	0,00	15.300,00	-15.300,00
2242	Zinsen und sonstige Aufwendungen aus derivativen Finanzinstrumenten ohne Grundgeschäft	0,00	0,00	0,00
2243	Gewinnentnahmen von Unternehmungen und marktbestimmten Betrieben der Gebietskörperschaft (innerhalb der Gebietskörperschaft)	0,00	0,00	0,00
2244	Sonstiger Finanzaufwand	40,62	300,00	-259,38
2245	Nicht finanzierungswirksamer Finanzaufwand	0,00	0,00	0,00
22	Summe Aufwendungen	42.892.554,19	45.890.600,00	-2.998.045,81
SA0	Saldo (0) Nettoergebnis (21 - 22)	12.179.194,81	-488.300,00	12.667.494,81
230	Entnahmen von Haushaltsrücklagen	44.130,46	0,00	44.130,46
2301	Entnahmen von Haushaltsrücklagen	44.130,46	0,00	44.130,46
240	Zuweisung an Haushaltsrücklagen	126.520,00	0,00	126.520,00
2401	Zuweisung an Haushaltsrücklagen	126.520,00	0,00	126.520,00
23	Summe Haushaltsrücklagen	-82.389,54	0,00	-82.389,54
SA00	Nettoergebnis nach Zuweisung und Entnahmen von Haushaltsrücklagen (Saldo 0 +/- SU23)	12.096.805,27	-488.300,00	12.585.105,27

Öffentliche Ordnung und Sicherheit (Gruppe 1)

MVAG	Mittelverwendungs- und aufbringungsgruppen (1. und 2. Ebene)	RA 2021	VA 2021	RA - VA
211	Erträge aus der operativen Verwaltungstätigkeit	94.235,76	95.900,00	-1.664,24
2111	Erträge aus eigenen Abgaben	0,00	0,00	0,00
2112	Erträge aus Ertragsanteilen	0,00	0,00	0,00
2113	Erträge aus Gebühren	0,00	0,00	0,00
2114	Erträge aus Leistungen	8.952,49	19.700,00	-10.747,51
2115	Erträge aus Besitz und wirtschaftlicher Tätigkeit	0,00	0,00	0,00
2116	Erträge aus Veräußerung und sonstige Erträge	3.957,53	0,00	3.957,53
2117	Nicht finanzierungswirksame operative Erträge	81.325,74	76.200,00	5.125,74
212	Erträge aus Transfers	145.380,11	47.600,00	97.780,11
2121	Transferertrag von Trägern des öffentlichen Rechts	145.380,11	47.600,00	97.780,11
2122	Transferertrag von Beteiligungen	0,00	0,00	0,00
2123	Transferertrag von Unternehmen (mit Finanzunternehmen)	0,00	0,00	0,00
2124	Transferertrag von Haushalten und Organisationen ohne Erwerbscharakter	0,00	0,00	0,00
2125	Transferertrag vom Ausland	0,00	0,00	0,00
2126	Investitions- und Tilgungszuschüsse zwischen Unternehmungen und Betrieben der Gebietskörperschaft und der Gebietskörperschaft	0,00	0,00	0,00
2127	Nicht finanzierungswirksamer Transferertrag	0,00	0,00	0,00
213	Finanzerträge	0,00	0,00	0,00
2131	Erträge aus Zinsen	0,00	0,00	0,00
2132	Erträge aus Zinsen aus derivativen Finanzinstrumenten ohne Grundgeschäft	0,00	0,00	0,00
2133	Erträge aus Gewinnentnahmen von marktbestimmten Betrieben	0,00	0,00	0,00
2134	Sonstige Finanzerträge	0,00	0,00	0,00
2135	Erträge aus Dividenden/Gewinnausschüttungen	0,00	0,00	0,00
2136	Sonstige nicht finanzierungswirksame Finanzerträge	0,00	0,00	0,00
21	Summe Erträge	239.615,87	143.500,00	96.115,87
221	Personalaufwand	1.439.369,40	1.493.400,00	-54.030,60
2211	Personalaufwand (Bezüge, Nebengeb., Mehrleistungen)	1.131.899,70	1.188.200,00	-56.300,30
2212	Gesetzlicher und freiwilliger Sozialaufwand	264.681,97	268.900,00	-4.218,03
2213	Sonstiger Personalaufwand	4.974,97	3.000,00	1.974,97
2214	Nicht finanzierungswirksamer Personalaufwand	37.812,76	33.300,00	4.512,76
222	Sachaufwand (ohne Transferaufwand)	97.831,90	160.200,00	-62.368,10
2221	Gebrauchs- und Verbrauchsgüter, Handelswaren	4.469,03	8.500,00	-4.030,97
2222	Verwaltungs- und Betriebsaufwand	3.189,76	4.400,00	-1.210,24
2223	Leasing- und Mietaufwand	0,00	0,00	0,00
2224	Instandhaltung	0,00	400,00	-400,00
2225	Sonstiger Sachaufwand	88.710,49	145.400,00	-56.689,51
2226	Nicht finanzierungswirksamer Sachaufwand	1.462,62	1.500,00	-37,38

Öffentliche Ordnung und Sicherheit (Gruppe 1)

MVAG	Mittelverwendungs- und aufbringungsgruppen (1. und 2. Ebene)	RA 2021	VA 2021	RA - VA
223	Transferaufwand (laufende Transfers und Kapitaltransfers)	930.400,00	930.400,00	0,00
2231	Transferaufwand an Träger des öffentlichen Rechts	930.400,00	930.400,00	0,00
2232	Transferaufwand an Beteiligungen	0,00	0,00	0,00
2233	Transferaufwand an Unternehmen (mit Finanzunternehmen)	0,00	0,00	0,00
2234	Transferaufwand an Haushalte und Organisationen ohne Erwerbscharakter	0,00	0,00	0,00
2235	Transferaufwand an das Ausland	0,00	0,00	0,00
2236	Investitions- und Tilgungszuschüsse zwischen Unternehmungen und Betrieben der Gebietskörperschaft und der Gebietskörperschaft	0,00	0,00	0,00
2237	Nicht finanzierungswirksamer Transferaufwand	0,00	0,00	0,00
224	Finanzaufwand	21.889,67	21.900,00	-10,33
2241	Zinsen aus Finanzschulden, Finanzierungsleasing, Forderungs Kauf und derivativen Finanzinstrumenten mit Grundgeschäft	21.889,67	21.900,00	-10,33
2242	Zinsen und sonstige Aufwendungen aus derivativen Finanzinstrumenten ohne Grundgeschäft	0,00	0,00	0,00
2243	Gewinnentnahmen von Unternehmungen und marktbestimmten Betrieben der Gebietskörperschaft (innerhalb der Gebietskörperschaft)	0,00	0,00	0,00
2244	Sonstiger Finanzaufwand	0,00	0,00	0,00
2245	Nicht finanzierungswirksamer Finanzaufwand	0,00	0,00	0,00
22	Summe Aufwendungen	2.489.490,97	2.605.900,00	-116.409,03
SA0	Saldo (0) Nettoergebnis (21 - 22)	-2.249.875,10	-2.462.400,00	212.524,90
230	Entnahmen von Haushaltsrücklagen	0,00	0,00	0,00
2301	Entnahmen von Haushaltsrücklagen	0,00	0,00	0,00
240	Zuweisung an Haushaltsrücklagen	50.000,00	0,00	50.000,00
2401	Zuweisung an Haushaltsrücklagen	50.000,00	0,00	50.000,00
23	Summe Haushaltsrücklagen	-50.000,00	0,00	-50.000,00
SA00	Nettoergebnis nach Zuweisung und Entnahmen von Haushaltsrücklagen (Saldo 0 +/- SU23)	-2.299.875,10	-2.462.400,00	162.524,90

Unterricht, Erziehung, Sport und Wissenschaft (Gruppe 2)

MVAG	Mittelverwendungs- und aufbringungsgruppen (1. und 2. Ebene)	RA 2021	VA 2021	RA - VA
211	Erträge aus der operativen Verwaltungstätigkeit	3.575.008,31	3.851.000,00	-275.991,69
2111	Erträge aus eigenen Abgaben	0,00	0,00	0,00
2112	Erträge aus Ertragsanteilen	0,00	0,00	0,00
2113	Erträge aus Gebühren	0,00	0,00	0,00
2114	Erträge aus Leistungen	2.842.798,73	3.371.400,00	-528.601,27
2115	Erträge aus Besitz und wirtschaftlicher Tätigkeit	122.632,88	164.800,00	-42.167,12
2116	Erträge aus Veräußerung und sonstige Erträge	214.084,68	157.100,00	56.984,68
2117	Nicht finanzierungswirksame operative Erträge	395.492,02	157.700,00	237.792,02
212	Erträge aus Transfers	1.478.405,21	1.314.200,00	164.205,21
2121	Transferertrag von Trägern des öffentlichen Rechts	1.187.219,81	1.157.900,00	29.319,81
2122	Transferertrag von Beteiligungen	0,00	0,00	0,00
2123	Transferertrag von Unternehmen (mit Finanzunternehmen)	0,00	600,00	-600,00
2124	Transferertrag von Haushalten und Organisationen ohne Erwerbscharakter	10.070,00	11.100,00	-1.030,00
2125	Transferertrag vom Ausland	0,00	0,00	0,00
2126	Investitions- und Tilgungszuschüsse zwischen Unternehmungen und Betrieben der Gebietskörperschaft und der Gebietskörperschaft	0,00	0,00	0,00
2127	Nicht finanzierungswirksamer Transferertrag	281.115,40	144.600,00	136.515,40
213	Finanzerträge	130,67	500,00	-369,33
2131	Erträge aus Zinsen	130,67	500,00	-369,33
2132	Erträge aus Zinsen aus derivativen Finanzinstrumenten ohne Grundgeschäft	0,00	0,00	0,00
2133	Erträge aus Gewinnentnahmen von marktbestimmten Betrieben	0,00	0,00	0,00
2134	Sonstige Finanzerträge	0,00	0,00	0,00
2135	Erträge aus Dividenden/Gewinnausschüttungen	0,00	0,00	0,00
2136	Sonstige nicht finanzierungswirksame Finanzerträge	0,00	0,00	0,00
21	Summe Erträge	5.053.544,19	5.165.700,00	-112.155,81
221	Personalaufwand	8.680.898,32	9.252.400,00	-571.501,68
2211	Personalaufwand (Bezüge, Nebengeb., Mehrleistungen)	6.668.210,99	7.200.900,00	-532.689,01
2212	Gesetzlicher und freiwilliger Sozialaufwand	1.749.783,33	1.829.400,00	-79.616,67
2213	Sonstiger Personalaufwand	22.067,44	17.100,00	4.967,44
2214	Nicht finanzierungswirksamer Personalaufwand	240.836,56	205.000,00	35.836,56
222	Sachaufwand (ohne Transferaufwand)	10.860.106,80	11.771.700,00	-911.593,20
2221	Gebrauchs- und Verbrauchsgüter, Handelswaren	501.308,56	483.100,00	18.208,56
2222	Verwaltungs- und Betriebsaufwand	990.964,79	1.158.600,00	-167.635,21
2223	Leasing- und Mietaufwand	909.418,12	999.700,00	-90.281,88
2224	Instandhaltung	692.645,35	1.343.200,00	-650.554,65
2225	Sonstiger Sachaufwand	4.645.379,65	5.489.200,00	-843.820,35
2226	Nicht finanzierungswirksamer Sachaufwand	3.120.390,33	2.297.900,00	822.490,33

Unterricht, Erziehung, Sport und Wissenschaft (Gruppe 2)

MVAG	Mittelverwendungs- und aufbringungsgruppen (1. und 2. Ebene)	RA 2021	VA 2021	RA - VA
223	Transferaufwand (laufende Transfers und Kapitaltransfers)	549.385,11	652.300,00	-102.914,89
2231	Transferaufwand an Träger des öffentlichen Rechts	239.283,08	285.000,00	-45.716,92
2232	Transferaufwand an Beteiligungen	0,00	0,00	0,00
2233	Transferaufwand an Unternehmen (mit Finanzunternehmen)	1.544,75	1.500,00	44,75
2234	Transferaufwand an Haushalte und Organisationen ohne Erwerbscharakter	308.557,28	365.800,00	-57.242,72
2235	Transferaufwand an das Ausland	0,00	0,00	0,00
2236	Investitions- und Tilgungszuschüsse zwischen Unternehmungen und Betrieben der Gebietskörperschaft und der Gebietskörperschaft	0,00	0,00	0,00
2237	Nicht finanzierungswirksamer Transferaufwand	0,00	0,00	0,00
224	Finanzaufwand	77.327,89	122.400,00	-45.072,11
2241	Zinsen aus Finanzschulden, Finanzierungsleasing, Forderungs Kauf und derivativen Finanzinstrumenten mit Grundgeschäft	77.327,89	122.400,00	-45.072,11
2242	Zinsen und sonstige Aufwendungen aus derivativen Finanzinstrumenten ohne Grundgeschäft	0,00	0,00	0,00
2243	Gewinnentnahmen von Unternehmungen und marktbestimmten Betrieben der Gebietskörperschaft (innerhalb der Gebietskörperschaft)	0,00	0,00	0,00
2244	Sonstiger Finanzaufwand	0,00	0,00	0,00
2245	Nicht finanzierungswirksamer Finanzaufwand	0,00	0,00	0,00
22	Summe Aufwendungen	20.167.718,12	21.798.800,00	-1.631.081,88
SA0	Saldo (0) Nettoergebnis (21 - 22)	-15.114.173,93	-16.633.100,00	1.518.926,07
230	Entnahmen von Haushaltsrücklagen	2.356.695,20	150.000,00	2.206.695,20
2301	Entnahmen von Haushaltsrücklagen	2.356.695,20	150.000,00	2.206.695,20
240	Zuweisung an Haushaltsrücklagen	914.797,56	94.800,00	819.997,56
2401	Zuweisung an Haushaltsrücklagen	914.797,56	94.800,00	819.997,56
23	Summe Haushaltsrücklagen	1.441.897,64	55.200,00	1.386.697,64
SA00	Nettoergebnis nach Zuweisung und Entnahmen von Haushaltsrücklagen (Saldo 0 +/- SU23)	-13.672.276,29	-16.577.900,00	2.905.623,71

Kunst, Kultur und Kultus (Gruppe 3)

MVAG	Mittelverwendungs- und aufbringungsgruppen (1. und 2. Ebene)	RA 2021	VA 2021	RA - VA
211	Erträge aus der operativen Verwaltungstätigkeit	649.909,27	520.800,00	129.109,27
2111	Erträge aus eigenen Abgaben	0,00	0,00	0,00
2112	Erträge aus Ertragsanteilen	0,00	0,00	0,00
2113	Erträge aus Gebühren	0,00	0,00	0,00
2114	Erträge aus Leistungen	318.607,60	342.000,00	-23.392,40
2115	Erträge aus Besitz und wirtschaftlicher Tätigkeit	11.675,00	25.900,00	-14.225,00
2116	Erträge aus Veräußerung und sonstige Erträge	14.766,67	0,00	14.766,67
2117	Nicht finanzierungswirksame operative Erträge	304.860,00	152.900,00	151.960,00
212	Erträge aus Transfers	655.388,06	674.000,00	-18.611,94
2121	Transferertrag von Trägern des öffentlichen Rechts	650.813,06	672.000,00	-21.186,94
2122	Transferertrag von Beteiligungen	0,00	0,00	0,00
2123	Transferertrag von Unternehmen (mit Finanzunternehmen)	0,00	0,00	0,00
2124	Transferertrag von Haushalten und Organisationen ohne Erwerbscharakter	4.575,00	2.000,00	2.575,00
2125	Transferertrag vom Ausland	0,00	0,00	0,00
2126	Investitions- und Tilgungszuschüsse zwischen Unternehmungen und Betrieben der Gebietskörperschaft und der Gebietskörperschaft	0,00	0,00	0,00
2127	Nicht finanzierungswirksamer Transferertrag	0,00	0,00	0,00
213	Finanzerträge	8.375,00	45.000,00	-36.625,00
2131	Erträge aus Zinsen	8.375,00	45.000,00	-36.625,00
2132	Erträge aus Zinsen aus derivativen Finanzinstrumenten ohne Grundgeschäft	0,00	0,00	0,00
2133	Erträge aus Gewinnentnahmen von marktbestimmten Betrieben	0,00	0,00	0,00
2134	Sonstige Finanzerträge	0,00	0,00	0,00
2135	Erträge aus Dividenden/Gewinnausschüttungen	0,00	0,00	0,00
2136	Sonstige nicht finanzierungswirksame Finanzerträge	0,00	0,00	0,00
21	Summe Erträge	1.313.672,33	1.239.800,00	73.872,33
221	Personalaufwand	2.126.714,11	2.423.300,00	-296.585,89
2211	Personalaufwand (Bezüge, Nebengeb., Mehrleistungen)	1.679.712,55	1.894.000,00	-214.287,45
2212	Gesetzlicher und freiwilliger Sozialaufwand	412.580,69	450.700,00	-38.119,31
2213	Sonstiger Personalaufwand	9.638,31	8.400,00	1.238,31
2214	Nicht finanzierungswirksamer Personalaufwand	24.782,56	70.200,00	-45.417,44
222	Sachaufwand (ohne Transferaufwand)	390.084,19	632.800,00	-242.715,81
2221	Gebrauchs- und Verbrauchsgüter, Handelswaren	7.473,11	12.400,00	-4.926,89
2222	Verwaltungs- und Betriebsaufwand	17.039,63	52.800,00	-35.760,37
2223	Leasing- und Mietaufwand	138.724,46	140.000,00	-1.275,54
2224	Instandhaltung	7.667,14	34.900,00	-27.232,86
2225	Sonstiger Sachaufwand	106.957,30	315.900,00	-208.942,70
2226	Nicht finanzierungswirksamer Sachaufwand	112.222,55	76.800,00	35.422,55

Kunst, Kultur und Kultus (Gruppe 3)

MVAG	Mittelverwendungs- und aufbringungsgruppen (1. und 2. Ebene)	RA 2021	VA 2021	RA - VA
223	Transferaufwand (laufende Transfers und Kapitaltransfers)	163.715,20	181.600,00	-17.884,80
2231	Transferaufwand an Träger des öffentlichen Rechts	0,00	0,00	0,00
2232	Transferaufwand an Beteiligungen	0,00	0,00	0,00
2233	Transferaufwand an Unternehmen (mit Finanzunternehmen)	0,00	0,00	0,00
2234	Transferaufwand an Haushalte und Organisationen ohne Erwerbscharakter	163.715,20	181.600,00	-17.884,80
2235	Transferaufwand an das Ausland	0,00	0,00	0,00
2236	Investitions- und Tilgungszuschüsse zwischen Unternehmungen und Betrieben der Gebietskörperschaft und der Gebietskörperschaft	0,00	0,00	0,00
2237	Nicht finanzierungswirksamer Transferaufwand	0,00	0,00	0,00
224	Finanzaufwand	55.052,84	117.000,00	-61.947,16
2241	Zinsen aus Finanzschulden, Finanzierungsleasing, Forderungs Kauf und derivativen Finanzinstrumenten mit Grundgeschäft	55.052,84	117.000,00	-61.947,16
2242	Zinsen und sonstige Aufwendungen aus derivativen Finanzinstrumenten ohne Grundgeschäft	0,00	0,00	0,00
2243	Gewinnentnahmen von Unternehmungen und marktbestimmten Betrieben der Gebietskörperschaft (innerhalb der Gebietskörperschaft)	0,00	0,00	0,00
2244	Sonstiger Finanzaufwand	0,00	0,00	0,00
2245	Nicht finanzierungswirksamer Finanzaufwand	0,00	0,00	0,00
22	Summe Aufwendungen	2.735.566,34	3.354.700,00	-619.133,66
SA0	Saldo (0) Nettoergebnis (21 - 22)	-1.421.894,01	-2.114.900,00	693.005,99
230	Entnahmen von Haushaltsrücklagen	0,00	0,00	0,00
2301	Entnahmen von Haushaltsrücklagen	0,00	0,00	0,00
240	Zuweisung an Haushaltsrücklagen	5.154.937,19	3.000.000,00	2.154.937,19
2401	Zuweisung an Haushaltsrücklagen	5.154.937,19	3.000.000,00	2.154.937,19
23	Summe Haushaltsrücklagen	-5.154.937,19	-3.000.000,00	-2.154.937,19
SA00	Nettoergebnis nach Zuweisung und Entnahmen von Haushaltsrücklagen (Saldo 0 +/- SU23)	-6.576.831,20	-5.114.900,00	-1.461.931,20

Soziale Wohlfahrt und Wohnbauförderung (Gruppe 4)

MVAG	Mittelverwendungs- und aufbringungsgruppen (1. und 2. Ebene)	RA 2021	VA 2021	RA - VA
211	Erträge aus der operativen Verwaltungstätigkeit	564.217,68	542.800,00	21.417,68
2111	Erträge aus eigenen Abgaben	0,00	0,00	0,00
2112	Erträge aus Ertragsanteilen	0,00	0,00	0,00
2113	Erträge aus Gebühren	0,00	0,00	0,00
2114	Erträge aus Leistungen	442.533,49	425.500,00	17.033,49
2115	Erträge aus Besitz und wirtschaftlicher Tätigkeit	1.200,00	6.500,00	-5.300,00
2116	Erträge aus Veräußerung und sonstige Erträge	89.657,17	90.000,00	-342,83
2117	Nicht finanzierungswirksame operative Erträge	30.827,02	20.800,00	10.027,02
212	Erträge aus Transfers	17.288,39	21.500,00	-4.211,61
2121	Transferertrag von Trägern des öffentlichen Rechts	13.788,39	20.000,00	-6.211,61
2122	Transferertrag von Beteiligungen	0,00	0,00	0,00
2123	Transferertrag von Unternehmen (mit Finanzunternehmen)	3.500,00	1.500,00	2.000,00
2124	Transferertrag von Haushalten und Organisationen ohne Erwerbscharakter	0,00	0,00	0,00
2125	Transferertrag vom Ausland	0,00	0,00	0,00
2126	Investitions- und Tilgungszuschüsse zwischen Unternehmungen und Betrieben der Gebietskörperschaft und der Gebietskörperschaft	0,00	0,00	0,00
2127	Nicht finanzierungswirksamer Transferertrag	0,00	0,00	0,00
213	Finanzerträge	0,00	0,00	0,00
2131	Erträge aus Zinsen	0,00	0,00	0,00
2132	Erträge aus Zinsen aus derivativen Finanzinstrumenten ohne Grundgeschäft	0,00	0,00	0,00
2133	Erträge aus Gewinnentnahmen von marktbestimmten Betrieben	0,00	0,00	0,00
2134	Sonstige Finanzerträge	0,00	0,00	0,00
2135	Erträge aus Dividenden/Gewinnausschüttungen	0,00	0,00	0,00
2136	Sonstige nicht finanzierungswirksame Finanzerträge	0,00	0,00	0,00
21	Summe Erträge	581.506,07	564.300,00	17.206,07
221	Personalaufwand	1.918.689,93	2.037.500,00	-118.810,07
2211	Personalaufwand (Bezüge, Nebengeb., Mehrleistungen)	1.489.503,03	1.586.400,00	-96.896,97
2212	Gesetzlicher und freiwilliger Sozialaufwand	364.770,24	382.900,00	-18.129,76
2213	Sonstiger Personalaufwand	9.158,67	9.700,00	-541,33
2214	Nicht finanzierungswirksamer Personalaufwand	55.257,99	58.500,00	-3.242,01
222	Sachaufwand (ohne Transferaufwand)	1.033.289,97	1.168.100,00	-134.810,03
2221	Gebrauchs- und Verbrauchsgüter, Handelswaren	214.690,18	254.000,00	-39.309,82
2222	Verwaltungs- und Betriebsaufwand	166.983,37	173.300,00	-6.316,63
2223	Leasing- und Mietaufwand	191.263,27	215.000,00	-23.736,73
2224	Instandhaltung	7.718,74	21.500,00	-13.781,26
2225	Sonstiger Sachaufwand	419.164,98	476.900,00	-57.735,02
2226	Nicht finanzierungswirksamer Sachaufwand	33.469,43	27.400,00	6.069,43

Soziale Wohlfahrt und Wohnbauförderung (Gruppe 4)

MVAG	Mittelverwendungs- und aufbringungsgruppen (1. und 2. Ebene)	RA 2021	VA 2021	RA - VA
223	Transferaufwand (laufende Transfers und Kapitaltransfers)	13.827.563,92	13.415.200,00	412.363,92
2231	Transferaufwand an Träger des öffentlichen Rechts	13.212.227,99	12.722.600,00	489.627,99
2232	Transferaufwand an Beteiligungen	0,00	0,00	0,00
2233	Transferaufwand an Unternehmen (mit Finanzunternehmen)	0,00	0,00	0,00
2234	Transferaufwand an Haushalte und Organisationen ohne Erwerbscharakter	615.335,93	692.600,00	-77.264,07
2235	Transferaufwand an das Ausland	0,00	0,00	0,00
2236	Investitions- und Tilgungszuschüsse zwischen Unternehmungen und Betrieben der Gebietskörperschaft und der Gebietskörperschaft	0,00	0,00	0,00
2237	Nicht finanzierungswirksamer Transferaufwand	0,00	0,00	0,00
224	Finanzaufwand	0,00	0,00	0,00
2241	Zinsen aus Finanzschulden, Finanzierungsleasing, Forderungskauf und derivativen Finanzinstrumenten mit Grundgeschäft	0,00	0,00	0,00
2242	Zinsen und sonstige Aufwendungen aus derivativen Finanzinstrumenten ohne Grundgeschäft	0,00	0,00	0,00
2243	Gewinnentnahmen von Unternehmungen und marktbestimmten Betrieben der Gebietskörperschaft (innerhalb der Gebietskörperschaft)	0,00	0,00	0,00
2244	Sonstiger Finanzaufwand	0,00	0,00	0,00
2245	Nicht finanzierungswirksamer Finanzaufwand	0,00	0,00	0,00
22	Summe Aufwendungen	16.779.543,82	16.620.800,00	158.743,82
SA0	Saldo (0) Nettoergebnis (21 - 22)	-16.198.037,75	-16.056.500,00	-141.537,75
230	Entnahmen von Haushaltsrücklagen	0,00	210.000,00	-210.000,00
2301	Entnahmen von Haushaltsrücklagen	0,00	210.000,00	-210.000,00
240	Zuweisung an Haushaltsrücklagen	10.900,00	0,00	10.900,00
2401	Zuweisung an Haushaltsrücklagen	10.900,00	0,00	10.900,00
23	Summe Haushaltsrücklagen	-10.900,00	210.000,00	-220.900,00
SA00	Nettoergebnis nach Zuweisung und Entnahmen von Haushaltsrücklagen (Saldo 0 +/- SU23)	-16.208.937,75	-15.846.500,00	-362.437,75

Gesundheit (Gruppe 5)

MVAG	Mittelverwendungs- und aufbringungsgruppen (1. und 2. Ebene)	RA 2021	VA 2021	RA - VA
211	Erträge aus der operativen Verwaltungstätigkeit	2.652.372,00	164.100,00	2.488.272,00
2111	Erträge aus eigenen Abgaben	0,00	0,00	0,00
2112	Erträge aus Ertragsanteilen	0,00	0,00	0,00
2113	Erträge aus Gebühren	0,00	0,00	0,00
2114	Erträge aus Leistungen	96.507,97	164.100,00	-67.592,03
2115	Erträge aus Besitz und wirtschaftlicher Tätigkeit	20.178,18	0,00	20.178,18
2116	Erträge aus Veräußerung und sonstige Erträge	2.321.920,43	0,00	2.321.920,43
2117	Nicht finanzierungswirksame operative Erträge	213.765,42	0,00	213.765,42
212	Erträge aus Transfers	178.953,20	112.800,00	66.153,20
2121	Transferertrag von Trägern des öffentlichen Rechts	95.433,26	105.200,00	-9.766,74
2122	Transferertrag von Beteiligungen	0,00	0,00	0,00
2123	Transferertrag von Unternehmen (mit Finanzunternehmen)	0,00	0,00	0,00
2124	Transferertrag von Haushalten und Organisationen ohne Erwerbscharakter	76.050,00	100,00	75.950,00
2125	Transferertrag vom Ausland	0,00	0,00	0,00
2126	Investitions- und Tilgungszuschüsse zwischen Unternehmungen und Betrieben der Gebietskörperschaft und der Gebietskörperschaft	0,00	0,00	0,00
2127	Nicht finanzierungswirksamer Transferertrag	7.469,94	7.500,00	-30,06
213	Finanzerträge	0,00	0,00	0,00
2131	Erträge aus Zinsen	0,00	0,00	0,00
2132	Erträge aus Zinsen aus derivativen Finanzinstrumenten ohne Grundgeschäft	0,00	0,00	0,00
2133	Erträge aus Gewinnentnahmen von marktbestimmten Betrieben	0,00	0,00	0,00
2134	Sonstige Finanzerträge	0,00	0,00	0,00
2135	Erträge aus Dividenden/Gewinnausschüttungen	0,00	0,00	0,00
2136	Sonstige nicht finanzierungswirksame Finanzerträge	0,00	0,00	0,00
21	Summe Erträge	2.831.325,20	276.900,00	2.554.425,20
221	Personalaufwand	1.277.263,60	710.900,00	566.363,60
2211	Personalaufwand (Bezüge, Nebengeb., Mehrleistungen)	1.025.588,90	576.400,00	449.188,90
2212	Gesetzlicher und freiwilliger Sozialaufwand	228.414,08	114.400,00	114.014,08
2213	Sonstiger Personalaufwand	2.302,98	400,00	1.902,98
2214	Nicht finanzierungswirksamer Personalaufwand	20.957,64	19.700,00	1.257,64
222	Sachaufwand (ohne Transferaufwand)	2.654.243,83	372.400,00	2.281.843,83
2221	Gebrauchs- und Verbrauchsgüter, Handelswaren	113.274,07	61.700,00	51.574,07
2222	Verwaltungs- und Betriebsaufwand	35.903,45	13.600,00	22.303,45
2223	Leasing- und Mietaufwand	89.232,31	89.300,00	-67,69
2224	Instandhaltung	3.903,23	3.200,00	703,23
2225	Sonstiger Sachaufwand	2.384.281,97	177.900,00	2.206.381,97
2226	Nicht finanzierungswirksamer Sachaufwand	27.648,80	26.700,00	948,80

Gesundheit (Gruppe 5)

MVAG	Mittelverwendungs- und aufbringungsgruppen (1. und 2. Ebene)	RA 2021	VA 2021	RA - VA
223	Transferaufwand (laufende Transfers und Kapitaltransfers)	16.742.901,76	16.900.800,00	-157.898,24
2231	Transferaufwand an Träger des öffentlichen Rechts	16.738.301,76	16.896.000,00	-157.698,24
2232	Transferaufwand an Beteiligungen	0,00	0,00	0,00
2233	Transferaufwand an Unternehmen (mit Finanzunternehmen)	0,00	0,00	0,00
2234	Transferaufwand an Haushalte und Organisationen ohne Erwerbscharakter	4.600,00	4.800,00	-200,00
2235	Transferaufwand an das Ausland	0,00	0,00	0,00
2236	Investitions- und Tilgungszuschüsse zwischen Unternehmungen und Betrieben der Gebietskörperschaft und der Gebietskörperschaft	0,00	0,00	0,00
2237	Nicht finanzierungswirksamer Transferaufwand	0,00	0,00	0,00
224	Finanzaufwand	379.059,60	379.900,00	-840,40
2241	Zinsen aus Finanzschulden, Finanzierungsleasing, Forderungskauf und derivativen Finanzinstrumenten mit Grundgeschäft	379.059,60	379.900,00	-840,40
2242	Zinsen und sonstige Aufwendungen aus derivativen Finanzinstrumenten ohne Grundgeschäft	0,00	0,00	0,00
2243	Gewinnentnahmen von Unternehmungen und marktbestimmten Betrieben der Gebietskörperschaft (innerhalb der Gebietskörperschaft)	0,00	0,00	0,00
2244	Sonstiger Finanzaufwand	0,00	0,00	0,00
2245	Nicht finanzierungswirksamer Finanzaufwand	0,00	0,00	0,00
22	Summe Aufwendungen	21.053.468,79	18.364.000,00	2.689.468,79
SA0	Saldo (0) Nettoergebnis (21 - 22)	-18.222.143,59	-18.087.100,00	-135.043,59
230	Entnahmen von Haushaltsrücklagen	15.000,00	0,00	15.000,00
2301	Entnahmen von Haushaltsrücklagen	15.000,00	0,00	15.000,00
240	Zuweisung an Haushaltsrücklagen	0,00	0,00	0,00
2401	Zuweisung an Haushaltsrücklagen	0,00	0,00	0,00
23	Summe Haushaltsrücklagen	15.000,00	0,00	15.000,00
SA00	Nettoergebnis nach Zuweisung und Entnahmen von Haushaltsrücklagen (Saldo 0 +/- SU23)	-18.207.143,59	-18.087.100,00	-120.043,59

Straßen- und Wasserbau, Verkehr (Gruppe 6)

MVAG	Mittelverwendungs- und aufbringungsgruppen (1. und 2. Ebene)	RA 2021	VA 2021	RA - VA
211	Erträge aus der operativen Verwaltungstätigkeit	990.306,39	714.200,00	276.106,39
2111	Erträge aus eigenen Abgaben	0,00	0,00	0,00
2112	Erträge aus Ertragsanteilen	0,00	0,00	0,00
2113	Erträge aus Gebühren	0,00	0,00	0,00
2114	Erträge aus Leistungen	771.861,31	616.600,00	155.261,31
2115	Erträge aus Besitz und wirtschaftlicher Tätigkeit	84.013,93	67.500,00	16.513,93
2116	Erträge aus Veräußerung und sonstige Erträge	35.583,01	30.100,00	5.483,01
2117	Nicht finanzierungswirksame operative Erträge	98.848,14	0,00	98.848,14
212	Erträge aus Transfers	2.538.303,01	1.833.800,00	704.503,01
2121	Transferertrag von Trägern des öffentlichen Rechts	1.506.186,86	505.000,00	1.001.186,86
2122	Transferertrag von Beteiligungen	0,00	0,00	0,00
2123	Transferertrag von Unternehmen (mit Finanzunternehmen)	0,00	0,00	0,00
2124	Transferertrag von Haushalten und Organisationen ohne Erwerbscharakter	915.725,61	1.215.000,00	-299.274,39
2125	Transferertrag vom Ausland	0,00	0,00	0,00
2126	Investitions- und Tilgungszuschüsse zwischen Unternehmungen und Betrieben der Gebietskörperschaft und der Gebietskörperschaft	0,00	0,00	0,00
2127	Nicht finanzierungswirksamer Transferertrag	116.390,54	113.800,00	2.590,54
213	Finanzerträge	0,00	0,00	0,00
2131	Erträge aus Zinsen	0,00	0,00	0,00
2132	Erträge aus Zinsen aus derivativen Finanzinstrumenten ohne Grundgeschäft	0,00	0,00	0,00
2133	Erträge aus Gewinnentnahmen von marktbestimmten Betrieben	0,00	0,00	0,00
2134	Sonstige Finanzerträge	0,00	0,00	0,00
2135	Erträge aus Dividenden/Gewinnausschüttungen	0,00	0,00	0,00
2136	Sonstige nicht finanzierungswirksame Finanzerträge	0,00	0,00	0,00
21	Summe Erträge	3.528.609,40	2.548.000,00	980.609,40
221	Personalaufwand	1.847.648,44	1.896.700,00	-49.051,56
2211	Personalaufwand (Bezüge, Nebengeb., Mehrleistungen)	1.415.319,49	1.494.600,00	-79.280,51
2212	Gesetzlicher und freiwilliger Sozialaufwand	335.636,57	344.100,00	-8.463,43
2213	Sonstiger Personalaufwand	5.521,58	5.400,00	121,58
2214	Nicht finanzierungswirksamer Personalaufwand	91.170,80	52.600,00	38.570,80
222	Sachaufwand (ohne Transferaufwand)	6.176.001,62	6.061.700,00	114.301,62
2221	Gebrauchs- und Verbrauchsgüter, Handelswaren	332.510,10	370.400,00	-37.889,90
2222	Verwaltungs- und Betriebsaufwand	375.706,60	440.300,00	-64.593,40
2223	Leasing- und Mietaufwand	31.883,40	24.100,00	7.783,40
2224	Instandhaltung	1.046.570,43	1.022.100,00	24.470,43
2225	Sonstiger Sachaufwand	1.128.519,93	1.022.900,00	105.619,93
2226	Nicht finanzierungswirksamer Sachaufwand	3.260.811,16	3.181.900,00	78.911,16

Straßen- und Wasserbau, Verkehr (Gruppe 6)

MVAG	Mittelverwendungs- und aufbringungsgruppen (1. und 2. Ebene)	RA 2021	VA 2021	RA - VA
223	Transferaufwand (laufende Transfers und Kapitaltransfers)	1.125.769,27	3.885.000,00	-2.759.230,73
2231	Transferaufwand an Träger des öffentlichen Rechts	12.169,27	35.000,00	-22.830,73
2232	Transferaufwand an Beteiligungen	0,00	0,00	0,00
2233	Transferaufwand an Unternehmen (mit Finanzunternehmen)	1.113.600,00	3.850.000,00	-2.736.400,00
2234	Transferaufwand an Haushalte und Organisationen ohne Erwerbscharakter	0,00	0,00	0,00
2235	Transferaufwand an das Ausland	0,00	0,00	0,00
2236	Investitions- und Tilgungszuschüsse zwischen Unternehmungen und Betrieben der Gebietskörperschaft und der Gebietskörperschaft	0,00	0,00	0,00
2237	Nicht finanzierungswirksamer Transferaufwand	0,00	0,00	0,00
224	Finanzaufwand	523.962,99	584.500,00	-60.537,01
2241	Zinsen aus Finanzschulden, Finanzierungsleasing, Forderungs Kauf und derivativen Finanzinstrumenten mit Grundgeschäft	523.962,99	584.500,00	-60.537,01
2242	Zinsen und sonstige Aufwendungen aus derivativen Finanzinstrumenten ohne Grundgeschäft	0,00	0,00	0,00
2243	Gewinnentnahmen von Unternehmungen und marktbestimmten Betrieben der Gebietskörperschaft (innerhalb der Gebietskörperschaft)	0,00	0,00	0,00
2244	Sonstiger Finanzaufwand	0,00	0,00	0,00
2245	Nicht finanzierungswirksamer Finanzaufwand	0,00	0,00	0,00
22	Summe Aufwendungen	9.673.382,32	12.427.900,00	-2.754.517,68
SA0	Saldo (0) Nettoergebnis (21 - 22)	-6.144.772,92	-9.879.900,00	3.735.127,08
230	Entnahmen von Haushaltsrücklagen	5.629.281,96	50.000,00	5.579.281,96
2301	Entnahmen von Haushaltsrücklagen	5.629.281,96	50.000,00	5.579.281,96
240	Zuweisung an Haushaltsrücklagen	74.321,08	186.000,00	-111.678,92
2401	Zuweisung an Haushaltsrücklagen	74.321,08	186.000,00	-111.678,92
23	Summe Haushaltsrücklagen	5.554.960,88	-136.000,00	5.690.960,88
SA00	Nettoergebnis nach Zuweisung und Entnahmen von Haushaltsrücklagen (Saldo 0 +/- SU23)	-589.812,04	-10.015.900,00	9.426.087,96

Wirtschaftsförderung (Gruppe 7)

MVAG	Mittelverwendungs- und aufbringungsgruppen (1. und 2. Ebene)	RA 2021	VA 2021	RA - VA
211	Erträge aus der operativen Verwaltungstätigkeit	1.095.404,83	2.722.100,00	-1.626.695,17
2111	Erträge aus eigenen Abgaben	0,00	0,00	0,00
2112	Erträge aus Ertragsanteilen	0,00	0,00	0,00
2113	Erträge aus Gebühren	0,00	0,00	0,00
2114	Erträge aus Leistungen	0,00	0,00	0,00
2115	Erträge aus Besitz und wirtschaftlicher Tätigkeit	0,00	0,00	0,00
2116	Erträge aus Veräußerung und sonstige Erträge	3.155,68	0,00	3.155,68
2117	Nicht finanzierungswirksame operative Erträge	1.092.249,15	2.722.100,00	-1.629.850,85
212	Erträge aus Transfers	0,00	0,00	0,00
2121	Transferertrag von Trägern des öffentlichen Rechts	0,00	0,00	0,00
2122	Transferertrag von Beteiligungen	0,00	0,00	0,00
2123	Transferertrag von Unternehmen (mit Finanzunternehmen)	0,00	0,00	0,00
2124	Transferertrag von Haushalten und Organisationen ohne Erwerbscharakter	0,00	0,00	0,00
2125	Transferertrag vom Ausland	0,00	0,00	0,00
2126	Investitions- und Tilgungszuschüsse zwischen Unternehmungen und Betrieben der Gebietskörperschaft und der Gebietskörperschaft	0,00	0,00	0,00
2127	Nicht finanzierungswirksamer Transferertrag	0,00	0,00	0,00
213	Finanzerträge	0,00	0,00	0,00
2131	Erträge aus Zinsen	0,00	0,00	0,00
2132	Erträge aus Zinsen aus derivativen Finanzinstrumenten ohne Grundgeschäft	0,00	0,00	0,00
2133	Erträge aus Gewinnentnahmen von marktbestimmten Betrieben	0,00	0,00	0,00
2134	Sonstige Finanzerträge	0,00	0,00	0,00
2135	Erträge aus Dividenden/Gewinnausschüttungen	0,00	0,00	0,00
2136	Sonstige nicht finanzierungswirksame Finanzerträge	0,00	0,00	0,00
21	Summe Erträge	1.095.404,83	2.722.100,00	-1.626.695,17
221	Personalaufwand	23.167,90	26.500,00	-3.332,10
2211	Personalaufwand (Bezüge, Nebengeb., Mehrleistungen)	14.579,41	14.700,00	-120,59
2212	Gesetzlicher und freiwilliger Sozialaufwand	4.427,28	4.500,00	-72,72
2213	Sonstiger Personalaufwand	0,00	0,00	0,00
2214	Nicht finanzierungswirksamer Personalaufwand	4.161,21	7.300,00	-3.138,79
222	Sachaufwand (ohne Transferaufwand)	0,00	2.827.900,00	-2.827.900,00
2221	Gebrauchs- und Verbrauchsgüter, Handelswaren	0,00	0,00	0,00
2222	Verwaltungs- und Betriebsaufwand	0,00	100,00	-100,00
2223	Leasing- und Mietaufwand	0,00	0,00	0,00
2224	Instandhaltung	0,00	0,00	0,00
2225	Sonstiger Sachaufwand	0,00	100,00	-100,00
2226	Nicht finanzierungswirksamer Sachaufwand	0,00	2.827.700,00	-2.827.700,00

Wirtschaftsförderung (Gruppe 7)

MVAG	Mittelverwendungs- und aufbringungsgruppen (1. und 2. Ebene)	RA 2021	VA 2021	RA - VA
223	Transferaufwand (laufende Transfers und Kapitaltransfers)	6.385.734,86	6.188.400,00	197.334,86
2231	Transferaufwand an Träger des öffentlichen Rechts	0,00	0,00	0,00
2232	Transferaufwand an Beteiligungen	0,00	0,00	0,00
2233	Transferaufwand an Unternehmen (mit Finanzunternehmen)	6.385.734,86	6.186.400,00	199.334,86
2234	Transferaufwand an Haushalte und Organisationen ohne Erwerbscharakter	0,00	2.000,00	-2.000,00
2235	Transferaufwand an das Ausland	0,00	0,00	0,00
2236	Investitions- und Tilgungszuschüsse zwischen Unternehmungen und Betrieben der Gebietskörperschaft und der Gebietskörperschaft	0,00	0,00	0,00
2237	Nicht finanzierungswirksamer Transferaufwand	0,00	0,00	0,00
224	Finanzaufwand	71.041,86	71.000,00	41,86
2241	Zinsen aus Finanzschulden, Finanzierungsleasing, Forderungs Kauf und derivativen Finanzinstrumenten mit Grundgeschäft	71.041,86	71.000,00	41,86
2242	Zinsen und sonstige Aufwendungen aus derivativen Finanzinstrumenten ohne Grundgeschäft	0,00	0,00	0,00
2243	Gewinnentnahmen von Unternehmungen und marktbestimmten Betrieben der Gebietskörperschaft (innerhalb der Gebietskörperschaft)	0,00	0,00	0,00
2244	Sonstiger Finanzaufwand	0,00	0,00	0,00
2245	Nicht finanzierungswirksamer Finanzaufwand	0,00	0,00	0,00
22	Summe Aufwendungen	6.479.944,62	9.113.800,00	-2.633.855,38
SA0	Saldo (0) Nettoergebnis (21 - 22)	-5.384.539,79	-6.391.700,00	1.007.160,21
230	Entnahmen von Haushaltsrücklagen	0,00	100.000,00	-100.000,00
2301	Entnahmen von Haushaltsrücklagen	0,00	100.000,00	-100.000,00
240	Zuweisung an Haushaltsrücklagen	200.000,00	0,00	200.000,00
2401	Zuweisung an Haushaltsrücklagen	200.000,00	0,00	200.000,00
23	Summe Haushaltsrücklagen	-200.000,00	100.000,00	-300.000,00
SA00	Nettoergebnis nach Zuweisung und Entnahmen von Haushaltsrücklagen (Saldo 0 +/- SU23)	-5.584.539,79	-6.291.700,00	707.160,21

Dienstleistungen (Gruppe 8)

MVAG	Mittelverwendungs- und aufbringungsgruppen (1. und 2. Ebene)	RA 2021	VA 2021	RA - VA
211	Erträge aus der operativen Verwaltungstätigkeit	14.257.547,48	12.907.900,00	1.349.647,48
2111	Erträge aus eigenen Abgaben	0,00	0,00	0,00
2112	Erträge aus Ertragsanteilen	0,00	0,00	0,00
2113	Erträge aus Gebühren	42.462,97	50.000,00	-7.537,03
2114	Erträge aus Leistungen	4.529.296,51	5.303.800,00	-774.503,49
2115	Erträge aus Besitz und wirtschaftlicher Tätigkeit	5.490.890,11	5.696.100,00	-205.209,89
2116	Erträge aus Veräußerung und sonstige Erträge	3.871.473,07	1.689.900,00	2.181.573,07
2117	Nicht finanzierungswirksame operative Erträge	323.424,82	168.100,00	155.324,82
212	Erträge aus Transfers	157.437,06	120.300,00	37.137,06
2121	Transferertrag von Trägern des öffentlichen Rechts	145.365,48	109.100,00	36.265,48
2122	Transferertrag von Beteiligungen	0,00	0,00	0,00
2123	Transferertrag von Unternehmen (mit Finanzunternehmen)	0,00	0,00	0,00
2124	Transferertrag von Haushalten und Organisationen ohne Erwerbscharakter	900,00	0,00	900,00
2125	Transferertrag vom Ausland	0,00	0,00	0,00
2126	Investitions- und Tilgungszuschüsse zwischen Unternehmungen und Betrieben der Gebietskörperschaft und der Gebietskörperschaft	0,00	0,00	0,00
2127	Nicht finanzierungswirksamer Transferertrag	11.171,58	11.200,00	-28,42
213	Finanzerträge	0,00	100,00	-100,00
2131	Erträge aus Zinsen	0,00	100,00	-100,00
2132	Erträge aus Zinsen aus derivativen Finanzinstrumenten ohne Grundgeschäft	0,00	0,00	0,00
2133	Erträge aus Gewinnentnahmen von marktbestimmten Betrieben	0,00	0,00	0,00
2134	Sonstige Finanzerträge	0,00	0,00	0,00
2135	Erträge aus Dividenden/Gewinnausschüttungen	0,00	0,00	0,00
2136	Sonstige nicht finanzierungswirksame Finanzerträge	0,00	0,00	0,00
21	Summe Erträge	14.414.984,54	13.028.300,00	1.386.684,54
221	Personalaufwand	7.358.813,32	7.817.800,00	-458.986,68
2211	Personalaufwand (Bezüge, Nebengeb., Mehrleistungen)	5.634.188,60	6.036.900,00	-402.711,40
2212	Gesetzlicher und freiwilliger Sozialaufwand	1.438.762,71	1.550.900,00	-112.137,29
2213	Sonstiger Personalaufwand	25.622,37	22.200,00	3.422,37
2214	Nicht finanzierungswirksamer Personalaufwand	260.239,64	207.800,00	52.439,64
222	Sachaufwand (ohne Transferaufwand)	18.414.480,81	17.291.600,00	1.122.880,81
2221	Gebrauchs- und Verbrauchsgüter, Handelswaren	1.201.803,93	1.219.500,00	-17.696,07
2222	Verwaltungs- und Betriebsaufwand	1.162.354,41	1.151.700,00	10.654,41
2223	Leasing- und Mietaufwand	6.866.742,39	6.817.800,00	48.942,39
2224	Instandhaltung	1.516.722,35	1.778.600,00	-261.877,65
2225	Sonstiger Sachaufwand	4.058.828,34	4.037.500,00	21.328,34
2226	Nicht finanzierungswirksamer Sachaufwand	3.608.029,39	2.286.500,00	1.321.529,39

Dienstleistungen (Gruppe 8)

MVAG	Mittelverwendungs- und aufbringungsgruppen (1. und 2. Ebene)	RA 2021	VA 2021	RA - VA
223	Transferaufwand (laufende Transfers und Kapitaltransfers)	71.676,00	93.900,00	-22.224,00
2231	Transferaufwand an Träger des öffentlichen Rechts	0,00	0,00	0,00
2232	Transferaufwand an Beteiligungen	0,00	0,00	0,00
2233	Transferaufwand an Unternehmen (mit Finanzunternehmen)	71.676,00	93.900,00	-22.224,00
2234	Transferaufwand an Haushalte und Organisationen ohne Erwerbscharakter	0,00	0,00	0,00
2235	Transferaufwand an das Ausland	0,00	0,00	0,00
2236	Investitions- und Tilgungszuschüsse zwischen Unternehmungen und Betrieben der Gebietskörperschaft und der Gebietskörperschaft	0,00	0,00	0,00
2237	Nicht finanzierungswirksamer Transferaufwand	0,00	0,00	0,00
224	Finanzaufwand	49.215,49	50.000,00	-784,51
2241	Zinsen aus Finanzschulden, Finanzierungsleasing, Forderungs Kauf und derivativen Finanzinstrumenten mit Grundgeschäft	49.215,49	50.000,00	-784,51
2242	Zinsen und sonstige Aufwendungen aus derivativen Finanzinstrumenten ohne Grundgeschäft	0,00	0,00	0,00
2243	Gewinnentnahmen von Unternehmungen und marktbestimmten Betrieben der Gebietskörperschaft (innerhalb der Gebietskörperschaft)	0,00	0,00	0,00
2244	Sonstiger Finanzaufwand	0,00	0,00	0,00
2245	Nicht finanzierungswirksamer Finanzaufwand	0,00	0,00	0,00
22	Summe Aufwendungen	25.894.185,62	25.253.300,00	640.885,62
SA0	Saldo (0) Nettoergebnis (21 - 22)	-11.479.201,08	-12.225.000,00	745.798,92
230	Entnahmen von Haushaltsrücklagen	902.204,93	43.000,00	859.204,93
2301	Entnahmen von Haushaltsrücklagen	902.204,93	43.000,00	859.204,93
240	Zuweisung an Haushaltsrücklagen	1.210.998,37	0,00	1.210.998,37
2401	Zuweisung an Haushaltsrücklagen	1.210.998,37	0,00	1.210.998,37
23	Summe Haushaltsrücklagen	-308.793,44	43.000,00	-351.793,44
SA00	Nettoergebnis nach Zuweisung und Entnahmen von Haushaltsrücklagen (Saldo 0 +/- SU23)	-11.787.994,52	-12.182.000,00	394.005,48

Finanzwirtschaft (Gruppe 9)

MVAG	Mittelverwendungs- und aufbringungsgruppen (1. und 2. Ebene)	RA 2021	VA 2021	RA - VA
211	Erträge aus der operativen Verwaltungstätigkeit	92.070.105,66	80.011.800,00	12.058.305,66
2111	Erträge aus eigenen Abgaben	29.820.767,35	27.983.600,00	1.837.167,35
2112	Erträge aus Ertragsanteilen	60.383.307,04	50.500.000,00	9.883.307,04
2113	Erträge aus Gebühren	0,00	0,00	0,00
2114	Erträge aus Leistungen	1.842.157,57	1.527.000,00	315.157,57
2115	Erträge aus Besitz und wirtschaftlicher Tätigkeit	0,00	0,00	0,00
2116	Erträge aus Veräußerung und sonstige Erträge	7.229,17	1.200,00	6.029,17
2117	Nicht finanzierungswirksame operative Erträge	16.644,53	0,00	16.644,53
212	Erträge aus Transfers	3.217.467,48	834.300,00	2.383.167,48
2121	Transferertrag von Trägern des öffentlichen Rechts	3.217.467,48	834.300,00	2.383.167,48
2122	Transferertrag von Beteiligungen	0,00	0,00	0,00
2123	Transferertrag von Unternehmen (mit Finanzunternehmen)	0,00	0,00	0,00
2124	Transferertrag von Haushalten und Organisationen ohne Erwerbscharakter	0,00	0,00	0,00
2125	Transferertrag vom Ausland	0,00	0,00	0,00
2126	Investitions- und Tilgungszuschüsse zwischen Unternehmungen und Betrieben der Gebietskörperschaft und der Gebietskörperschaft	0,00	0,00	0,00
2127	Nicht finanzierungswirksamer Transferertrag	0,00	0,00	0,00
213	Finanzerträge	525.408,49	275.000,00	250.408,49
2131	Erträge aus Zinsen	5.408,49	25.000,00	-19.591,51
2132	Erträge aus Zinsen aus derivativen Finanzinstrumenten ohne Grundgeschäft	0,00	0,00	0,00
2133	Erträge aus Gewinnentnahmen von marktbestimmten Betrieben	0,00	0,00	0,00
2134	Sonstige Finanzerträge	0,00	0,00	0,00
2135	Erträge aus Dividenden/Gewinnausschüttungen	520.000,00	250.000,00	270.000,00
2136	Sonstige nicht finanzierungswirksame Finanzerträge	0,00	0,00	0,00
21	Summe Erträge	95.812.981,63	81.121.100,00	14.691.881,63
221	Personalaufwand	851.266,30	920.000,00	-68.733,70
2211	Personalaufwand (Bezüge, Nebengeb., Mehrleistungen)	658.743,99	699.500,00	-40.756,01
2212	Gesetzlicher und freiwilliger Sozialaufwand	179.529,75	188.400,00	-8.870,25
2213	Sonstiger Personalaufwand	4.047,87	4.800,00	-752,13
2214	Nicht finanzierungswirksamer Personalaufwand	8.944,69	27.300,00	-18.355,31
222	Sachaufwand (ohne Transferaufwand)	1.265.830,12	1.228.800,00	37.030,12
2221	Gebrauchs- und Verbrauchsgüter, Handelswaren	5.613,03	5.100,00	513,03
2222	Verwaltungs- und Betriebsaufwand	42.075,22	117.400,00	-75.324,78
2223	Leasing- und Mietaufwand	781,68	0,00	781,68
2224	Instandhaltung	0,00	100,00	-100,00
2225	Sonstiger Sachaufwand	1.216.171,48	1.105.000,00	111.171,48
2226	Nicht finanzierungswirksamer Sachaufwand	1.188,71	1.200,00	-11,29

Finanzwirtschaft (Gruppe 9)

MVAG	Mittelverwendungs- und aufbringungsgruppen (1. und 2. Ebene)	RA 2021	VA 2021	RA - VA
223	Transferaufwand (laufende Transfers und Kapitaltransfers)	0,00	0,00	0,00
2231	Transferaufwand an Träger des öffentlichen Rechts	0,00	0,00	0,00
2232	Transferaufwand an Beteiligungen	0,00	0,00	0,00
2233	Transferaufwand an Unternehmen (mit Finanzunternehmen)	0,00	0,00	0,00
2234	Transferaufwand an Haushalte und Organisationen ohne Erwerbscharakter	0,00	0,00	0,00
2235	Transferaufwand an das Ausland	0,00	0,00	0,00
2236	Investitions- und Tilgungszuschüsse zwischen Unternehmungen und Betrieben der Gebietskörperschaft und der Gebietskörperschaft	0,00	0,00	0,00
2237	Nicht finanzierungswirksamer Transferaufwand	0,00	0,00	0,00
224	Finanzaufwand	2.262.820,45	1.082.100,00	1.180.720,45
2241	Zinsen aus Finanzschulden, Finanzierungsleasing, Forderungs Kauf und derivativen Finanzinstrumenten mit Grundgeschäft	895.841,73	957.100,00	-61.258,27
2242	Zinsen und sonstige Aufwendungen aus derivativen Finanzinstrumenten ohne Grundgeschäft	0,00	0,00	0,00
2243	Gewinnentnahmen von Unternehmungen und marktbestimmten Betrieben der Gebietskörperschaft (innerhalb der Gebietskörperschaft)	0,00	0,00	0,00
2244	Sonstiger Finanzaufwand	291.752,72	125.000,00	166.752,72
2245	Nicht finanzierungswirksamer Finanzaufwand	1.075.226,00	0,00	1.075.226,00
22	Summe Aufwendungen	4.379.916,87	3.230.900,00	1.149.016,87
SA0	Saldo (0) Nettoergebnis (21 - 22)	91.433.064,76	77.890.200,00	13.542.864,76
230	Entnahmen von Haushaltsrücklagen	8.342.820,63	0,00	8.342.820,63
2301	Entnahmen von Haushaltsrücklagen	8.342.820,63	0,00	8.342.820,63
240	Zuweisung an Haushaltsrücklagen	31.445.280,38	400.000,00	31.045.280,38
2401	Zuweisung an Haushaltsrücklagen	31.445.280,38	400.000,00	31.045.280,38
23	Summe Haushaltsrücklagen	-23.102.459,75	-400.000,00	-22.702.459,75
SA00	Nettoergebnis nach Zuweisung und Entnahmen von Haushaltsrücklagen (Saldo 0 +/- SU23)	68.330.605,01	77.490.200,00	-9.159.594,99

Finanzierungshaushalt Gesamt 1. Ebene (Anlage 1b)
- interne Vergütungen enthalten

MVAG	Mittelverwendungs- und aufbringungsgruppen (1. Ebene)	RA 2021	VA 2021	RA - VA
OPERATIVE GEBARUNG				
311	Einzahlungen aus der operativen Verwaltungstätigkeit	151.759.903,32	139.835.800,00	11.924.103,32
312	Einzahlungen aus Transfers (ohne Kapitaltransfers)	8.450.886,87	5.134.500,00	3.316.386,87
313	Einzahlungen aus Finanzerträgen	605.975,27	320.600,00	285.375,27
31	Summe Einzahlungen operative Gebarung	160.816.765,46	145.290.900,00	15.525.865,46
321	Auszahlungen aus Personalaufwand	40.821.307,37	43.037.900,00	-2.216.592,63
322	Auszahlungen aus Sachaufwand (ohne Transferaufwand)	50.033.011,64	50.722.500,00	-689.488,36
323	Auszahlungen aus Transfers (ohne Kapitaltransfers)	45.703.295,08	46.236.300,00	-533.004,92
324	Auszahlungen aus Finanzaufwand	2.365.155,38	2.444.400,00	-79.244,62
32	Summe Auszahlungen operative Gebarung	138.922.769,47	142.441.100,00	-3.518.330,53
SA1	Saldo (1) Geldfluss aus der Operativen Gebarung (31 – 32)	21.893.995,99	2.849.800,00	19.044.195,99
INVESTIVE GEBARUNG				
331	Einzahlungen aus der Investitionstätigkeit	2.613.789,07	528.200,00	2.085.589,07
332	Einzahlungen aus der Rückzahlung von Darlehen sowie gewährten Vorschüssen	3.000.000,00	3.000.000,00	0,00
333	Einzahlungen aus Kapitaltransfers	2.327.530,34	4.632.000,00	-2.304.469,66
33	Summe Einzahlungen investive Gebarung	7.941.319,41	8.160.200,00	-218.880,59
341	Auszahlungen aus der Investitionstätigkeit	10.312.007,89	20.349.600,00	-10.037.592,11
342	Auszahlungen von gewährten Darlehen sowie gewährten Vorschüssen	0,00	0,00	0,00
343	Auszahlungen aus Kapitaltransfers	1.774.669,93	4.285.000,00	-2.510.330,07
34	Summe Auszahlungen investive Gebarung	12.086.677,82	24.634.600,00	-12.547.922,18
SA2	Saldo (2) Geldfluss aus der Investiven Gebarung (33 – 34)	-4.145.358,41	-16.474.400,00	12.329.041,59
SA3	Saldo (3) Nettofinanzierungssaldo (Saldo 1 + Saldo 2)	17.748.637,58	-13.624.600,00	31.373.237,58

MVAG	Mittelverwendungs- und aufbringungsgruppen (1. Ebene)	RA 2021	VA 2021	RA - VA
FINANZIERUNGSTÄTIGKEIT				
351	Einzahlungen aus der Aufnahme von Finanzschulden	4.201.445,00	19.314.100,00	-15.112.655,00
353	Einzahlungen infolge eines Kapitaltausch bei derivativen Finanzinstrumenten mit Grundgeschäft	0,00	0,00	0,00
355	Einzahlungen aus dem Abgang von Finanzinstrumenten	0,00	0,00	0,00
35	Summe Einzahlungen aus der Finanzierungstätigkeit	4.201.445,00	19.314.100,00	-15.112.655,00
361	Auszahlungen aus der Tilgung von Finanzschulden	18.368.224,29	8.605.500,00	9.762.724,29
363	Auszahlungen infolge eines Kapitaltausch bei derivativen Finanzinstrumenten mit Grundgeschäft	0,00	0,00	0,00
365	Auszahlungen für den Erwerb von Finanzinstrumenten	0,00	0,00	0,00
36	Summe Auszahlungen aus der Finanzierungstätigkeit	18.368.224,29	8.605.500,00	9.762.724,29
SA4	Saldo (4) Geldfluss aus der Finanzierungstätigkeit (35 – 36)	-14.166.779,29	10.708.600,00	-24.875.379,29
SA5	Saldo (5) Geldfluss aus der voranschlagswirksamen Gebarung (Saldo 3 + Saldo 4)	3.581.858,29	-2.916.000,00	6.497.858,29
411	Einzahlungen aus nicht voranschlagswirksamen Forderungen	84.652.728,57		
412	Einzahlungen aus nicht voranschlagswirksamen Verbindlichkeiten	26.260.645,16		
413	Einzahlungen aus der Aufnahme von zur Kassenstärkung eingegangenen Geldverbindlichkeiten (Barvorlagen)	0,00		
41	Summe Einzahlungen aus der nicht voranschlagswirksamen Gebarung	110.913.373,73		
421	Auszahlungen aus nicht voranschlagswirksamen Forderungen	84.060.880,24		
422	Auszahlungen aus nicht voranschlagswirksamen Verbindlichkeiten	25.775.526,31		
423	Auszahlungen zur Tilgung von zur Kassenstärkung eingegangenen Geldverbindlichkeiten (Barvorlagen)	0,00		
42	Summe Auszahlungen aus der nicht voranschlagswirksamen Gebarung	109.836.406,55		
SA6	Geldfluss aus der nicht voranschlagswirksamen Gebarung	1.076.967,18		
SA7	Veränderung an Liquiden Mitteln (Saldo 5 + Saldo 6)	4.658.825,47		
	Anfangsbestand liquide Mittel (115 zum 31.12.2020)	41.954.342,38		
	Endbestand liquide Mittel (115 zum 31.12.2021)	46.613.167,85		
	davon Zahlungsmittelreserven (1152 zum 31.12.2021)	39.829.192,64		

Finanzierungshaushalt Gesamt 1. Ebene (Anlage 1b)
- bereinigt um interne Vergütungen

MVAG	Mittelverwendungs- und aufbringungsgruppen (1. Ebene)	RA 2021	VA 2021	RA - VA
OPERATIVE GEBARUNG				
311	Einzahlungen aus der operativen Verwaltungstätigkeit	147.955.757,11	135.764.100,00	12.191.657,11
312	Einzahlungen aus Transfers (ohne Kapitaltransfers)	8.450.886,87	5.134.500,00	3.316.386,87
313	Einzahlungen aus Finanzerträgen	605.975,27	320.600,00	285.375,27
31	Summe Einzahlungen operative Gebarung	157.012.619,25	141.219.200,00	15.793.419,25
321	Auszahlungen aus Personalaufwand	40.821.307,37	43.037.900,00	-2.216.592,63
322	Auszahlungen aus Sachaufwand (ohne Transferaufwand)	46.735.363,47	47.297.500,00	-562.136,53
323	Auszahlungen aus Transfers (ohne Kapitaltransfers)	45.703.295,08	46.236.300,00	-533.004,92
324	Auszahlungen aus Finanzaufwand	2.365.155,38	2.444.400,00	-79.244,62
32	Summe Auszahlungen operative Gebarung	135.625.121,30	139.016.100,00	-3.390.978,70
SA1	Saldo (1) Geldfluss aus der Operativen Gebarung (31 – 32)	21.387.497,95	2.203.100,00	19.184.397,95
INVESTIVE GEBARUNG				
331	Einzahlungen aus der Investitionstätigkeit	2.613.789,07	528.200,00	2.085.589,07
332	Einzahlungen aus der Rückzahlung von Darlehen sowie gewährten Vorschüssen	3.000.000,00	3.000.000,00	0,00
333	Einzahlungen aus Kapitaltransfers	2.327.530,34	4.632.000,00	-2.304.469,66
33	Summe Einzahlungen investive Gebarung	7.941.319,41	8.160.200,00	-218.880,59
341	Auszahlungen aus der Investitionstätigkeit	9.826.420,87	19.734.600,00	-9.908.179,13
342	Auszahlungen von gewährten Darlehen sowie gewährten Vorschüssen	0,00	0,00	0,00
343	Auszahlungen aus Kapitaltransfers	1.774.669,93	4.285.000,00	-2.510.330,07
34	Summe Auszahlungen investive Gebarung	11.601.090,80	24.019.600,00	-12.418.509,20
SA2	Saldo (2) Geldfluss aus der Investiven Gebarung (33 – 34)	-3.659.771,39	-15.859.400,00	12.199.628,61
SA3	Saldo (3) Nettofinanzierungssaldo (Saldo 1 + Saldo 2)	17.727.726,56	-13.656.300,00	31.384.026,56

MVAG	Mittelverwendungs- und aufbringungsgruppen (1. Ebene)	RA 2021	VA 2021	RA - VA
FINANZIERUNGSTÄTIGKEIT				
351	Einzahlungen aus der Aufnahme von Finanzschulden	4.201.445,00	19.314.100,00	-15.112.655,00
353	Einzahlungen infolge eines Kapitaltausch bei derivativen Finanzinstrumenten mit Grundgeschäft	0,00	0,00	0,00
355	Einzahlungen aus dem Abgang von Finanzinstrumenten	0,00	0,00	0,00
35	Summe Einzahlungen aus der Finanzierungstätigkeit	4.201.445,00	19.314.100,00	-15.112.655,00
361	Auszahlungen aus der Tilgung von Finanzschulden	18.368.224,29	8.605.500,00	9.762.724,29
363	Auszahlungen infolge eines Kapitaltausch bei derivativen Finanzinstrumenten mit Grundgeschäft	0,00	0,00	0,00
365	Auszahlungen für den Erwerb von Finanzinstrumenten	0,00	0,00	0,00
36	Summe Auszahlungen aus der Finanzierungstätigkeit	18.368.224,29	8.605.500,00	9.762.724,29
SA4	Saldo (4) Geldfluss aus der Finanzierungstätigkeit (35 – 36)	-14.166.779,29	10.708.600,00	-24.875.379,29
SA5	Saldo (5) Geldfluss aus der voranschlagswirksamen Gebarung (Saldo 3 + Saldo 4)	3.560.947,27	-2.947.700,00	6.508.647,27
411	Einzahlungen aus nicht voranschlagswirksamen Forderungen	84.652.728,57		
412	Einzahlungen aus nicht voranschlagswirksamen Verbindlichkeiten	26.260.645,16		
413	Einzahlungen aus der Aufnahme von zur Kassenstärkung eingegangenen Geldverbindlichkeiten (Barvorlagen)	0,00		
41	Summe Einzahlungen aus der nicht voranschlagswirksamen Gebarung	110.913.373,73		
421	Auszahlungen aus nicht voranschlagswirksamen Forderungen	84.060.880,24		
422	Auszahlungen aus nicht voranschlagswirksamen Verbindlichkeiten	25.775.526,31		
423	Auszahlungen zur Tilgung von zur Kassenstärkung eingegangenen Geldverbindlichkeiten (Barvorlagen)	0,00		
42	Summe Auszahlungen aus der nicht voranschlagswirksamen Gebarung	109.836.406,55		
SA6	Geldfluss aus der nicht voranschlagswirksamen Gebarung	1.076.967,18		
SA7	Veränderung an Liquiden Mitteln (Saldo 5 + Saldo 6)	4.637.914,45		
	Anfangsbestand liquide Mittel (115 zum 31.12.2020)	41.954.342,38		
	Endbestand liquide Mittel (115 zum 31.12.2021)	46.613.167,85		
	davon Zahlungsmittelreserven (1152 zum 31.12.2021)	39.829.192,64		

Finanzierungshaushalt Gesamt 1. und 2. Ebene (Anlage 1b)
- interne Vergütungen enthalten

MVAG	Mittelverwendungs- und aufbringungsgruppen (1. und 2. Ebene)	RA 2021	VA 2021	RA - VA
311	Einzahlungen aus der operativen Verwaltungstätigkeit	151.759.903,32	139.835.800,00	11.924.103,32
3111	Einzahlungen aus eigenen Abgaben	31.442.010,00	28.733.600,00	2.708.410,00
3112	Einzahlungen aus Ertragsanteilen	60.383.307,04	50.500.000,00	9.883.307,04
3113	Einzahlungen aus Gebühren	28.547.998,99	27.236.400,00	1.311.598,99
3114	Einzahlungen aus Leistungen	14.849.382,29	15.973.500,00	-1.124.117,71
3115	Einzahlungen aus Besitz und wirtschaftlicher Tätigkeit	5.227.307,70	5.960.800,00	-733.492,30
3116	Einzahlungen aus Veräußerung von geringwertigen Wirtschaftsgütern (GWG) und sonstige Einzahlungen	11.309.897,30	11.431.500,00	-121.602,70
312	Einzahlungen aus Transfers (ohne Kapitaltransfers)	8.450.886,87	5.134.500,00	3.316.386,87
3121	Transferzahlungen von Trägern des öffentlichen Rechts	7.174.301,94	3.598.100,00	3.576.201,94
3122	Transferzahlungen von Beteiligungen	0,00	0,00	0,00
3123	Transferzahlungen von Unternehmen (inkl. Finanzunternehmen)	3.500,00	2.100,00	1.400,00
3124	Transferzahlungen von Haushalte und Organisationen ohne Erwerbscharakter	1.273.084,93	1.534.300,00	-261.215,07
3125	Transferzahlungen vom Ausland	0,00	0,00	0,00
3126	Investitions- und Tilgungszuschüsse zwischen Unternehmungen und Betrieben der Gebietskörperschaft und der Gebietskörperschaft	0,00	0,00	0,00
313	Einzahlungen aus Finanzerträgen	605.975,27	320.600,00	285.375,27
3131	Einzahlungen aus Zinserträgen	91.175,27	70.600,00	20.575,27
3133	Einzahlungen aus Gewinnentnahmen von marktbestimmten Betrieben	0,00	0,00	0,00
3134	Sonstige Einzahlungen aus Finanzerträgen	0,00	0,00	0,00
3135	Einzahlungen aus Dividenden/Gewinnausschüttungen	514.800,00	250.000,00	264.800,00
31	Summe Einzahlungen operative Gebarung	160.816.765,46	145.290.900,00	15.525.865,46
321	Auszahlungen aus Personalaufwand	40.821.307,37	43.037.900,00	-2.216.592,63
3211	Auszahlungen für Personalaufwand Bezüge, Nebengebühren, und Mehrleistungsvergütungen)	32.374.814,34	34.211.000,00	-1.836.185,66
3212	Auszahlungen für gesetzliche und freiwillige Sozialaufwendungen	8.283.504,37	8.607.600,00	-324.095,63
3213	Auszahlungen aus sonstigem Personalaufwand	162.988,66	219.300,00	-56.311,34
322	Auszahlungen aus Sachaufwand (ohne Transferaufwand)	50.033.011,64	50.722.500,00	-689.488,36
3221	Auszahlungen für Gebrauchs- und Verbrauchsgüter, Handelswaren	2.731.205,76	2.723.100,00	8.105,76
3222	Auszahlungen für Verwaltungs- und Betriebsaufwand	3.402.322,08	3.787.300,00	-384.977,92
3223	Auszahlungen für Leasing- und Mietaufwand	8.808.188,29	8.879.000,00	-70.811,71
3224	Auszahlungen für Instandhaltung	3.631.731,69	4.270.000,00	-638.268,31
3225	Sonstige Auszahlungen aus Sachaufwand	31.459.563,82	31.063.100,00	396.463,82
323	Auszahlungen aus Transfers (ohne Kapitaltransfers)	45.703.295,08	46.236.300,00	-533.004,92
3231	Transferzahlungen an Träger des öffentlichen Rechts	30.970.212,83	30.684.000,00	286.212,83
3232	Transferzahlungen an Beteiligungen	0,00	0,00	0,00
3233	Transferzahlungen an Unternehmen (inkl. Finanzunternehmen)	5.960.054,95	6.031.800,00	-71.745,05
3234	Transferzahlungen an Haushalte und Organisationen ohne Erwerbscharakter	8.773.027,30	9.520.500,00	-747.472,70

MVAG	Mittelverwendungs- und aufbringungsgruppen (1. und 2. Ebene)	RA 2021	VA 2021	RA - VA
3235	Transferzahlungen an das Ausland	0,00	0,00	0,00
3236	Investitions- und Tilgungszuschüsse zwischen Unternehmungen und Betrieben der Gebietskörperschaft und der Gebietskörperschaft	0,00	0,00	0,00
324	Auszahlungen aus Finanzaufwand	2.365.155,38	2.444.400,00	-79.244,62
3241	Auszahlungen für Zinsaufwand, für Finanzierungsleasing, für Forderungskauf, für Finanzschulden und derivative Finanzinstrumente m	2.073.367,55	2.319.100,00	-245.732,45
3242	Auszahlungen für Zinsen aus derivativen Finanzinstrumenten ohne Grundgeschäft	0,00	0,00	0,00
3243	Auszahlung aus Gewinnentnahmen von marktbestimmten Betrieben	0,00	0,00	0,00
3244	Sonstige Auszahlungen aus Finanzaufwendungen	291.787,83	125.300,00	166.487,83
32	Summe Auszahlungen operative Gebarung	138.922.769,47	142.441.100,00	-3.518.330,53
SA1	Saldo (1) Geldfluss aus der Operativen Gebarung (31 – 32)	21.893.995,99	2.849.800,00	19.044.195,99
331	Einzahlungen aus der Investitionstätigkeit	2.613.789,07	528.200,00	2.085.589,07
3311	Einzahlungen aus der Veräußerung von immateriellem Vermögen	0,00	0,00	0,00
3312	Einzahlungen aus der Veräußerung von Grundstücken und Grundstückseinrichtungen	2.581.864,07	520.000,00	2.061.864,07
3313	Einzahlungen aus der Veräußerung von Gebäuden und Bauten	0,00	0,00	0,00
3314	Einzahlungen aus der Veräußerung von technischen Anlagen, Fahrzeuge und Maschinen	17.850,00	8.200,00	9.650,00
3315	Einzahlungen aus der Veräußerung von Amts-, Betriebs- und Geschäftsausstattung	14.075,00	0,00	14.075,00
3316	Einzahlungen aus der Veräußerung von Kulturgütern	0,00	0,00	0,00
3317	Einzahlungen aus der Veräußerung von Beteiligungen	0,00	0,00	0,00
332	Einzahlungen aus der Rückzahlung von Darlehen sowie gewährten Vorschüssen	3.000.000,00	3.000.000,00	0,00
3321	Einzahlungen aus Darlehen an Träger des öffentlichen Rechts	0,00	0,00	0,00
3322	Einzahlungen aus Darlehen an Beteiligungen	0,00	0,00	0,00
3323	Einzahlungen aus Darlehen an Unternehmen und Haushalte	3.000.000,00	3.000.000,00	0,00
3325	Einzahlungen aus Vorschüssen und Anzahlungen	0,00	0,00	0,00
333	Einzahlungen aus Kapitaltransfers	2.327.530,34	4.632.000,00	-2.304.469,66
3331	Kapitaltransferzahlungen von Trägern des öffentlichen Rechts	2.327.530,34	3.521.000,00	-1.193.469,66
3332	Kapitaltransferzahlungen von Beteiligungen	0,00	0,00	0,00
3333	Kapitaltransferzahlungen von Unternehmen	0,00	1.111.000,00	-1.111.000,00
3334	Kapitaltransferzahlungen von Haushalten und Organisationen ohne Erwerbscharakter	0,00	0,00	0,00
3335	Kapitaltransferzahlungen vom Ausland	0,00	0,00	0,00
33	Summe Einzahlungen investive Gebarung	7.941.319,41	8.160.200,00	-218.880,59
341	Auszahlungen aus der Investitionstätigkeit	10.312.007,89	20.349.600,00	-10.037.592,11
3411	Auszahlungen für den Erwerb von immateriellem Vermögen	15.804,81	15.000,00	804,81
3412	Auszahlungen für den Erwerb von Grundstücken und Grundstückseinrichtungen	3.095.843,50	12.731.200,00	-9.635.356,50
3413	Auszahlungen für den Erwerb von Gebäuden und Bauten	4.965.878,01	5.130.400,00	-164.521,99
3414	Auszahlungen für den Erwerb von technischen Anlagen, Fahrzeuge und Maschinen	975.045,49	1.003.400,00	-28.354,51

MVAG	Mittelverwendungs- und aufbringungsgruppen (1. und 2. Ebene)	RA 2021	VA 2021	RA - VA
3415	Auszahlungen für den Erwerb von Amts-, Betriebs- und Geschäftsausstattung	1.259.436,08	1.469.600,00	-210.163,92
3416	Auszahlungen für den Erwerb von Kulturgütern	0,00	0,00	0,00
3417	Auszahlungen für den Erwerb von Beteiligungen	0,00	0,00	0,00
342	Auszahlungen von gewährten Darlehen sowie gewährten Vorschüssen	0,00	0,00	0,00
3421	Auszahlung von Darlehen an Träger des öffentlichen Rechts	0,00	0,00	0,00
3422	Auszahlung von Darlehen an Beteiligungen	0,00	0,00	0,00
3423	Auszahlung von Darlehen an Unternehmen und Haushalte	0,00	0,00	0,00
3425	Auszahlungen von Vorschüssen und Anzahlungen	0,00	0,00	0,00
343	Auszahlungen aus Kapitaltransfers	1.774.669,93	4.285.000,00	-2.510.330,07
3431	Kapitaltransferzahlungen an Träger des öffentlichen Rechts	162.169,27	185.000,00	-22.830,73
3432	Kapitaltransferzahlungen an Beteiligungen	0,00	0,00	0,00
3433	Kapitaltransferzahlungen an Unternehmen (Finanzunternehmen)	1.612.500,66	4.100.000,00	-2.487.499,34
3434	Kapitaltransferzahlungen an Haushalte und Organisationen ohne Erwerbscharakter	0,00	0,00	0,00
3435	Kapitaltransferzahlungen an das Ausland	0,00	0,00	0,00
34	Summe Auszahlungen investive Gebarung	12.086.677,82	24.634.600,00	-12.547.922,18
SA2	Saldo (2) Geldfluss aus der Investiven Gebarung (33 – 34)	-4.145.358,41	-16.474.400,00	12.329.041,59
SA3	Saldo (3) Nettofinanzierungssaldo (Saldo 1 + Saldo 2)	17.748.637,58	-13.624.600,00	31.373.237,58
351	Einzahlungen aus der Aufnahme von Finanzschulden	4.201.445,00	19.314.100,00	-15.112.655,00
3511	Einzahlungen aus empfangenen Darlehen von öffentlichen Körperschaften und Rechtsträgern	0,00	0,00	0,00
3512	Einzahlungen aus empfangenen Darlehen von Beteiligungen	0,00	0,00	0,00
3513	Einzahlungen aus empfangenen Darlehen von Unternehmen und privaten Haushalten	0,00	0,00	0,00
3514	Einzahlungen aus Finanzschulden (Finanzunternehmen)	4.201.445,00	19.314.100,00	-15.112.655,00
353	Einzahlungen infolge eines Kapitaltausch bei derivativen Finanzinstrumenten mit Grundgeschäft	0,00	0,00	0,00
3530	Einzahlungen infolge eines Kapitaltausch bei derivativen Finanzinstrumenten mit Grundgeschäft	0,00	0,00	0,00
355	Einzahlungen aus dem Abgang von Finanzinstrumenten	0,00	0,00	0,00
3550	Einzahlungen aus dem Abgang von Finanzinstrumenten	0,00	0,00	0,00
35	Summe Einzahlungen aus der Finanzierungstätigkeit	4.201.445,00	19.314.100,00	-15.112.655,00
361	Auszahlungen aus der Tilgung von Finanzschulden	18.368.224,29	8.605.500,00	9.762.724,29
3611	Auszahlungen aus empfangenen Darlehen von öffentlichen Körperschaften und Rechtsträgern	17.098,35	17.100,00	-1,65
3612	Auszahlungen aus empfangenen Darlehen von Beteiligungen	0,00	0,00	0,00
3613	Auszahlungen aus empfangenen Darlehen von Unternehmen und privaten Haushalten	0,00	0,00	0,00
3614	Auszahlungen aus Finanzschulden	18.351.125,94	8.588.400,00	9.762.725,94

MVAG	Mittelverwendungs- und aufbringungsgruppen (1. und 2. Ebene)	RA 2021	VA 2021	RA - VA
3615	Auszahlung aus der Rückzahlung von Leasingverbindlichkeiten	0,00	0,00	0,00
363	Auszahlungen infolge eines Kapitaltausch bei derivativen Finanzinstrumenten mit Grundgeschäft	0,00	0,00	0,00
3630	Auszahlungen infolge eines Kapitaltausch bei derivativen Finanzinstrumenten mit Grundgeschäft	0,00	0,00	0,00
365	Auszahlungen für den Erwerb von Finanzinstrumenten	0,00	0,00	0,00
3650	Auszahlungen für den Erwerb von Finanzinstrumenten	0,00	0,00	0,00
36	Summe Auszahlungen aus der Finanzierungstätigkeit	18.368.224,29	8.605.500,00	9.762.724,29
SA4	Saldo (4) Geldfluss aus der Finanzierungstätigkeit (35 – 36)	-14.166.779,29	10.708.600,00	-24.875.379,29
SA5	Saldo (5) Geldfluss aus der voranschlagswirksamen Gebarung (Saldo 3 + Saldo 4)	3.581.858,29	-2.916.000,00	6.497.858,29
411	Einzahlungen aus nicht voranschlagswirksamen Forderungen	84.652.728,57		
4110	Einzahlungen aus nicht voranschlagswirksamen Forderungen	84.652.728,57		
412	Einzahlungen aus nicht voranschlagswirksamen Verbindlichkeiten	26.260.645,16		
4120	Einzahlungen aus nicht voranschlagswirksamen Verbindlichkeiten	26.260.645,16		
413	Einzahlungen aus der Aufnahme von zur Kassenstärkung eingegangenen Geldverbindlichkeiten (Barvorlagen)	0,00		
4130	Einzahlungen aus der Aufnahme von zur Kassenstärkung eingegangenen Geldverbindlichkeiten (Barvorlagen)	0,00		
41	Summe Einzahlungen aus der nicht voranschlagswirksamen Gebarung	110.913.373,73		
421	Auszahlungen aus nicht voranschlagswirksamen Forderungen	84.060.880,24		
4210	Auszahlungen aus nicht voranschlagswirksamen Forderungen	84.060.880,24		
422	Auszahlungen aus nicht voranschlagswirksamen Verbindlichkeiten	25.775.526,31		
4220	Auszahlungen aus nicht voranschlagswirksamen Verbindlichkeiten	25.775.526,31		
423	Auszahlungen zur Tilgung von zur Kassenstärkung eingegangenen Geldverbindlichkeiten (Barvorlagen)	0,00		
4230	Auszahlungen zur Tilgung von zur Kassenstärkung eingegangenen Geldverbindlichkeiten (Barvorlagen)	0,00		
42	Summe Auszahlungen aus der nicht voranschlagswirksamen Gebarung	109.836.406,55		
SA6	Geldfluss aus der nicht voranschlagswirksamen Gebarung	1.076.967,18		
SA7	Veränderung an Liquiden Mitteln (Saldo 5 + Saldo 6)	4.658.825,47		
	Anfangsbestand liquide Mittel (115 zum 31.12.2020)	41.954.342,38		
	Endbestand liquide Mittel (115 zum 31.12.2021)	46.613.167,85		
	davon Zahlungsmittelreserven (1152 zum 31.12.2021)	39.829.192,64		

Finanzierungshaushalt Gesamt 1. und 2. Ebene (Anlage 1b)
- bereinigt um interne Vergütungen

MVAG	Mittelverwendungs- und aufbringungsgruppen (1. und 2. Ebene)	RA 2021	VA 2021	RA - VA
311	Einzahlungen aus der operativen Verwaltungstätigkeit	147.955.757,11	135.764.100,00	12.191.657,11
3111	Einzahlungen aus eigenen Abgaben	31.442.010,00	28.733.600,00	2.708.410,00
3112	Einzahlungen aus Ertragsanteilen	60.383.307,04	50.500.000,00	9.883.307,04
3113	Einzahlungen aus Gebühren	28.547.998,99	27.236.400,00	1.311.598,99
3114	Einzahlungen aus Leistungen	11.045.236,08	11.901.800,00	-856.563,92
3115	Einzahlungen aus Besitz und wirtschaftlicher Tätigkeit	5.227.307,70	5.960.800,00	-733.492,30
3116	Einzahlungen aus Veräußerung von geringwertigen Wirtschaftsgütern (GWG) und sonstige Einzahlungen	11.309.897,30	11.431.500,00	-121.602,70
312	Einzahlungen aus Transfers (ohne Kapitaltransfers)	8.450.886,87	5.134.500,00	3.316.386,87
3121	Transferzahlungen von Trägern des öffentlichen Rechts	7.174.301,94	3.598.100,00	3.576.201,94
3122	Transferzahlungen von Beteiligungen	0,00	0,00	0,00
3123	Transferzahlungen von Unternehmen (inkl. Finanzunternehmen)	3.500,00	2.100,00	1.400,00
3124	Transferzahlungen von Haushalte und Organisationen ohne Erwerbscharakter	1.273.084,93	1.534.300,00	-261.215,07
3125	Transferzahlungen vom Ausland	0,00	0,00	0,00
3126	Investitions- und Tilgungszuschüsse zwischen Unternehmungen und Betrieben der Gebietskörperschaft und der Gebietskörperschaft	0,00	0,00	0,00
313	Einzahlungen aus Finanzerträgen	605.975,27	320.600,00	285.375,27
3131	Einzahlungen aus Zinserträgen	91.175,27	70.600,00	20.575,27
3133	Einzahlungen aus Gewinnentnahmen von marktbestimmten Betrieben	0,00	0,00	0,00
3134	Sonstige Einzahlungen aus Finanzerträgen	0,00	0,00	0,00
3135	Einzahlungen aus Dividenden/Gewinnausschüttungen	514.800,00	250.000,00	264.800,00
31	Summe Einzahlungen operative Gebarung	157.012.619,25	141.219.200,00	15.793.419,25
321	Auszahlungen aus Personalaufwand	40.821.307,37	43.037.900,00	-2.216.592,63
3211	Auszahlungen für Personalaufwand Bezüge, Nebengebühren, und Mehrleistungsvergütungen)	32.374.814,34	34.211.000,00	-1.836.185,66
3212	Auszahlungen für gesetzliche und freiwillige Sozialaufwendungen	8.283.504,37	8.607.600,00	-324.095,63
3213	Auszahlungen aus sonstigem Personalaufwand	162.988,66	219.300,00	-56.311,34
322	Auszahlungen aus Sachaufwand (ohne Transferaufwand)	46.735.363,47	47.297.500,00	-562.136,53
3221	Auszahlungen für Gebrauchs- und Verbrauchsgüter, Handelswaren	2.530.754,05	2.553.600,00	-22.845,95
3222	Auszahlungen für Verwaltungs- und Betriebsaufwand	2.656.921,95	3.164.800,00	-507.878,05
3223	Auszahlungen für Leasing- und Mietaufwand	8.808.188,29	8.879.000,00	-70.811,71
3224	Auszahlungen für Instandhaltung	2.819.886,03	3.421.400,00	-601.513,97
3225	Sonstige Auszahlungen aus Sachaufwand	29.919.613,15	29.278.700,00	640.913,15
323	Auszahlungen aus Transfers (ohne Kapitaltransfers)	45.703.295,08	46.236.300,00	-533.004,92
3231	Transferzahlungen an Träger des öffentlichen Rechts	30.970.212,83	30.684.000,00	286.212,83
3232	Transferzahlungen an Beteiligungen	0,00	0,00	0,00
3233	Transferzahlungen an Unternehmen (inkl. Finanzunternehmen)	5.960.054,95	6.031.800,00	-71.745,05
3234	Transferzahlungen an Haushalte und Organisationen ohne Erwerbscharakter	8.773.027,30	9.520.500,00	-747.472,70

MVAG	Mittelverwendungs- und aufbringungsgruppen (1. und 2. Ebene)	RA 2021	VA 2021	RA - VA
3235	Transferzahlungen an das Ausland	0,00	0,00	0,00
3236	Investitions- und Tilgungszuschüsse zwischen Unternehmungen und Betrieben der Gebietskörperschaft und der Gebietskörperschaft	0,00	0,00	0,00
324	Auszahlungen aus Finanzaufwand	2.365.155,38	2.444.400,00	-79.244,62
3241	Auszahlungen für Zinsaufwand, für Finanzierungsleasing, für Forderungskauf, für Finanzschulden und derivative Finanzinstrumente m	2.073.367,55	2.319.100,00	-245.732,45
3242	Auszahlungen für Zinsen aus derivativen Finanzinstrumenten ohne Grundgeschäft	0,00	0,00	0,00
3243	Auszahlung aus Gewinnentnahmen von marktbestimmten Betrieben	0,00	0,00	0,00
3244	Sonstige Auszahlungen aus Finanzaufwendungen	291.787,83	125.300,00	166.487,83
32	Summe Auszahlungen operative Gebarung	135.625.121,30	139.016.100,00	-3.390.978,70
SA1	Saldo (1) Geldfluss aus der Operativen Gebarung (31 – 32)	21.387.497,95	2.203.100,00	19.184.397,95
331	Einzahlungen aus der Investitionstätigkeit	2.613.789,07	528.200,00	2.085.589,07
3311	Einzahlungen aus der Veräußerung von immateriellem Vermögen	0,00	0,00	0,00
3312	Einzahlungen aus der Veräußerung von Grundstücken und Grundstückseinrichtungen	2.581.864,07	520.000,00	2.061.864,07
3313	Einzahlungen aus der Veräußerung von Gebäuden und Bauten	0,00	0,00	0,00
3314	Einzahlungen aus der Veräußerung von technischen Anlagen, Fahrzeuge und Maschinen	17.850,00	8.200,00	9.650,00
3315	Einzahlungen aus der Veräußerung von Amts-, Betriebs- und Geschäftsausstattung	14.075,00	0,00	14.075,00
3316	Einzahlungen aus der Veräußerung von Kulturgütern	0,00	0,00	0,00
3317	Einzahlungen aus der Veräußerung von Beteiligungen	0,00	0,00	0,00
332	Einzahlungen aus der Rückzahlung von Darlehen sowie gewährten Vorschüssen	3.000.000,00	3.000.000,00	0,00
3321	Einzahlungen aus Darlehen an Träger des öffentlichen Rechts	0,00	0,00	0,00
3322	Einzahlungen aus Darlehen an Beteiligungen	0,00	0,00	0,00
3323	Einzahlungen aus Darlehen an Unternehmen und Haushalte	3.000.000,00	3.000.000,00	0,00
3325	Einzahlungen aus Vorschüssen und Anzahlungen	0,00	0,00	0,00
333	Einzahlungen aus Kapitaltransfers	2.327.530,34	4.632.000,00	-2.304.469,66
3331	Kapitaltransferzahlungen von Trägern des öffentlichen Rechts	2.327.530,34	3.521.000,00	-1.193.469,66
3332	Kapitaltransferzahlungen von Beteiligungen	0,00	0,00	0,00
3333	Kapitaltransferzahlungen von Unternehmen	0,00	1.111.000,00	-1.111.000,00
3334	Kapitaltransferzahlungen von Haushalten und Organisationen ohne Erwerbscharakter	0,00	0,00	0,00
3335	Kapitaltransferzahlungen vom Ausland	0,00	0,00	0,00
33	Summe Einzahlungen investive Gebarung	7.941.319,41	8.160.200,00	-218.880,59
341	Auszahlungen aus der Investitionstätigkeit	9.826.420,87	19.734.600,00	-9.908.179,13
3411	Auszahlungen für den Erwerb von immateriellem Vermögen	15.804,81	15.000,00	804,81
3412	Auszahlungen für den Erwerb von Grundstücken und Grundstückseinrichtungen	2.828.358,37	12.131.200,00	-9.302.841,63
3413	Auszahlungen für den Erwerb von Gebäuden und Bauten	4.756.776,12	5.115.400,00	-358.623,88
3414	Auszahlungen für den Erwerb von technischen Anlagen, Fahrzeuge und Maschinen	975.045,49	1.003.400,00	-28.354,51

MVAG	Mittelverwendungs- und aufbringungsgruppen (1. und 2. Ebene)	RA 2021	VA 2021	RA - VA
3415	Auszahlungen für den Erwerb von Amts-, Betriebs- und Geschäftsausstattung	1.250.436,08	1.469.600,00	-219.163,92
3416	Auszahlungen für den Erwerb von Kulturgütern	0,00	0,00	0,00
3417	Auszahlungen für den Erwerb von Beteiligungen	0,00	0,00	0,00
342	Auszahlungen von gewährten Darlehen sowie gewährten Vorschüssen	0,00	0,00	0,00
3421	Auszahlung von Darlehen an Träger des öffentlichen Rechts	0,00	0,00	0,00
3422	Auszahlung von Darlehen an Beteiligungen	0,00	0,00	0,00
3423	Auszahlung von Darlehen an Unternehmen und Haushalte	0,00	0,00	0,00
3425	Auszahlungen von Vorschüssen und Anzahlungen	0,00	0,00	0,00
343	Auszahlungen aus Kapitaltransfers	1.774.669,93	4.285.000,00	-2.510.330,07
3431	Kapitaltransferzahlungen an Träger des öffentlichen Rechts	162.169,27	185.000,00	-22.830,73
3432	Kapitaltransferzahlungen an Beteiligungen	0,00	0,00	0,00
3433	Kapitaltransferzahlungen an Unternehmen (Finanzunternehmen)	1.612.500,66	4.100.000,00	-2.487.499,34
3434	Kapitaltransferzahlungen an Haushalte und Organisationen ohne Erwerbscharakter	0,00	0,00	0,00
3435	Kapitaltransferzahlungen an das Ausland	0,00	0,00	0,00
34	Summe Auszahlungen investive Gebarung	11.601.090,80	24.019.600,00	-12.418.509,20
SA2	Saldo (2) Geldfluss aus der Investiven Gebarung (33 – 34)	-3.659.771,39	-15.859.400,00	12.199.628,61
SA3	Saldo (3) Nettofinanzierungssaldo (Saldo 1 + Saldo 2)	17.727.726,56	-13.656.300,00	31.384.026,56
351	Einzahlungen aus der Aufnahme von Finanzschulden	4.201.445,00	19.314.100,00	-15.112.655,00
3511	Einzahlungen aus empfangenen Darlehen von öffentlichen Körperschaften und Rechtsträgern	0,00	0,00	0,00
3512	Einzahlungen aus empfangenen Darlehen von Beteiligungen	0,00	0,00	0,00
3513	Einzahlungen aus empfangenen Darlehen von Unternehmen und privaten Haushalten	0,00	0,00	0,00
3514	Einzahlungen aus Finanzschulden (Finanzunternehmen)	4.201.445,00	19.314.100,00	-15.112.655,00
353	Einzahlungen infolge eines Kapitaltausch bei derivativen Finanzinstrumenten mit Grundgeschäft	0,00	0,00	0,00
3530	Einzahlungen infolge eines Kapitaltausch bei derivativen Finanzinstrumenten mit Grundgeschäft	0,00	0,00	0,00
355	Einzahlungen aus dem Abgang von Finanzinstrumenten	0,00	0,00	0,00
3550	Einzahlungen aus dem Abgang von Finanzinstrumenten	0,00	0,00	0,00
35	Summe Einzahlungen aus der Finanzierungstätigkeit	4.201.445,00	19.314.100,00	-15.112.655,00
361	Auszahlungen aus der Tilgung von Finanzschulden	18.368.224,29	8.605.500,00	9.762.724,29
3611	Auszahlungen aus empfangenen Darlehen von öffentlichen Körperschaften und Rechtsträgern	17.098,35	17.100,00	-1,65
3612	Auszahlungen aus empfangenen Darlehen von Beteiligungen	0,00	0,00	0,00
3613	Auszahlungen aus empfangenen Darlehen von Unternehmen und privaten Haushalten	0,00	0,00	0,00
3614	Auszahlungen aus Finanzschulden	18.351.125,94	8.588.400,00	9.762.725,94

MVAG	Mittelverwendungs- und aufbringungsgruppen (1. und 2. Ebene)	RA 2021	VA 2021	RA - VA
3615	Auszahlung aus der Rückzahlung von Leasingverbindlichkeiten	0,00	0,00	0,00
363	Auszahlungen infolge eines Kapitaltausch bei derivativen Finanzinstrumenten mit Grundgeschäft	0,00	0,00	0,00
3630	Auszahlungen infolge eines Kapitaltausch bei derivativen Finanzinstrumenten mit Grundgeschäft	0,00	0,00	0,00
365	Auszahlungen für den Erwerb von Finanzinstrumenten	0,00	0,00	0,00
3650	Auszahlungen für den Erwerb von Finanzinstrumenten	0,00	0,00	0,00
36	Summe Auszahlungen aus der Finanzierungstätigkeit	18.368.224,29	8.605.500,00	9.762.724,29
SA4	Saldo (4) Geldfluss aus der Finanzierungstätigkeit (35 – 36)	-14.166.779,29	10.708.600,00	-24.875.379,29
SA5	Saldo (5) Geldfluss aus der voranschlagswirksamen Gebarung (Saldo 3 + Saldo 4)	3.560.947,27	-2.947.700,00	6.508.647,27
411	Einzahlungen aus nicht voranschlagswirksamen Forderungen	84.652.728,57		
4110	Einzahlungen aus nicht voranschlagswirksamen Forderungen	84.652.728,57		
412	Einzahlungen aus nicht voranschlagswirksamen Verbindlichkeiten	26.260.645,16		
4120	Einzahlungen aus nicht voranschlagswirksamen Verbindlichkeiten	26.260.645,16		
413	Einzahlungen aus der Aufnahme von zur Kassenstärkung eingegangenen Geldverbindlichkeiten (Barvorlagen)	0,00		
4130	Einzahlungen aus der Aufnahme von zur Kassenstärkung eingegangenen Geldverbindlichkeiten (Barvorlagen)	0,00		
41	Summe Einzahlungen aus der nicht voranschlagswirksamen Gebarung	110.913.373,73		
421	Auszahlungen aus nicht voranschlagswirksamen Forderungen	84.060.880,24		
4210	Auszahlungen aus nicht voranschlagswirksamen Forderungen	84.060.880,24		
422	Auszahlungen aus nicht voranschlagswirksamen Verbindlichkeiten	25.775.526,31		
4220	Auszahlungen aus nicht voranschlagswirksamen Verbindlichkeiten	25.775.526,31		
423	Auszahlungen zur Tilgung von zur Kassenstärkung eingegangenen Geldverbindlichkeiten (Barvorlagen)	0,00		
4230	Auszahlungen zur Tilgung von zur Kassenstärkung eingegangenen Geldverbindlichkeiten (Barvorlagen)	0,00		
42	Summe Auszahlungen aus der nicht voranschlagswirksamen Gebarung	109.836.406,55		
SA6	Geldfluss aus der nicht voranschlagswirksamen Gebarung	1.076.967,18		
SA7	Veränderung an Liquiden Mitteln (Saldo 5 + Saldo 6)	4.637.914,45		
	Anfangsbestand liquide Mittel (115 zum 31.12.2020)	41.954.342,38		
	Endbestand liquide Mittel (115 zum 31.12.2021)	46.613.167,85		
	davon Zahlungsmittelreserven (1152 zum 31.12.2021)	39.829.192,64		

Finanzierungshaushalt Bereichsbudget 1. und 2. Ebene
(Anlage 1b)

Vertretungskörper und allgemeine Verwaltung (Gruppe 0)

MVAG	Mittelverwendungs- und aufbringungsgruppen (1. und 2. Ebene)	RA 2021	VA 2021	RA - VA
311	Einzahlungen aus der operativen Verwaltungstätigkeit	42.026.012,00	42.131.200,00	-105.188,00
3111	Einzahlungen aus eigenen Abgaben	1.759.694,04	750.000,00	1.009.694,04
3112	Einzahlungen aus Ertragsanteilen	0,00	0,00	0,00
3113	Einzahlungen aus Gebühren	28.505.536,02	27.186.400,00	1.319.136,02
3114	Einzahlungen aus Leistungen	4.077.685,18	4.203.400,00	-125.714,82
3115	Einzahlungen aus Besitz und wirtschaftlicher Tätigkeit	0,00	0,00	0,00
3116	Einzahlungen aus Veräußerung von geringwertigen Wirtschaftsgütern (GWG) und sonstige Einzahlungen	7.683.096,76	9.991.400,00	-2.308.303,24
312	Einzahlungen aus Transfers (ohne Kapitaltransfers)	480.309,53	453.100,00	27.209,53
3121	Transferzahlungen von Trägern des öffentlichen Rechts	192.913,10	147.000,00	45.913,10
3122	Transferzahlungen von Beteiligungen	0,00	0,00	0,00
3123	Transferzahlungen von Unternehmen (inkl. Finanzunternehmen)	0,00	0,00	0,00
3124	Transferzahlungen von Haushalte und Organisationen ohne Erwerbscharakter	287.396,43	306.100,00	-18.703,57
3125	Transferzahlungen vom Ausland	0,00	0,00	0,00
3126	Investitions- und Tilgungszuschüsse zwischen Unternehmungen und Betrieben der Gebietskörperschaft und der Gebietskörperschaft	0,00	0,00	0,00
313	Einzahlungen aus Finanzerträgen	0,00	0,00	0,00
3131	Einzahlungen aus Zinserträgen	0,00	0,00	0,00
3133	Einzahlungen aus Gewinnentnahmen von marktbestimmten Betrieben	0,00	0,00	0,00
3134	Sonstige Einzahlungen aus Finanzerträgen	0,00	0,00	0,00
3135	Einzahlungen aus Dividenden/Gewinnausschüttungen	0,00	0,00	0,00
31	Summe Einzahlungen operative Gebarung	42.506.321,53	42.584.300,00	-77.978,47
321	Auszahlungen aus Personalaufwand	16.041.639,90	17.141.100,00	-1.099.460,10
3211	Auszahlungen für Personalaufwand Bezüge, Nebengebühren, und Mehrleistungsvergütungen)	12.657.067,68	13.519.400,00	-862.332,32
3212	Auszahlungen für gesetzliche und freiwillige Sozialaufwendungen	3.304.917,75	3.473.400,00	-168.482,25
3213	Auszahlungen aus sonstigem Personalaufwand	79.654,47	148.300,00	-68.645,53
322	Auszahlungen aus Sachaufwand (ohne Transferaufwand)	18.891.615,17	19.934.900,00	-1.043.284,83
3221	Auszahlungen für Gebrauchs- und Verbrauchsgüter, Handelswaren	347.446,32	308.400,00	39.046,32
3222	Auszahlungen für Verwaltungs- und Betriebsaufwand	607.408,46	675.100,00	-67.691,54
3223	Auszahlungen für Leasing- und Mietaufwand	579.872,29	593.100,00	-13.227,71
3224	Auszahlungen für Instandhaltung	14.874,84	66.000,00	-51.125,16
3225	Sonstige Auszahlungen aus Sachaufwand	17.342.013,26	18.292.300,00	-950.286,74
323	Auszahlungen aus Transfers (ohne Kapitaltransfers)	7.675.818,89	8.273.700,00	-597.881,11
3231	Transferzahlungen an Träger des öffentlichen Rechts	0,00	0,00	0,00
3232	Transferzahlungen an Beteiligungen	0,00	0,00	0,00
3233	Transferzahlungen an Unternehmen (inkl. Finanzunternehmen)	0,00	0,00	0,00

Vertretungskörper und allgemeine Verwaltung (Gruppe 0)

MVAG	Mittelverwendungs- und aufbringungsgruppen (1. und 2. Ebene)	RA 2021	VA 2021	RA - VA
3234	Transferzahlungen an Haushalte und Organisationen ohne Erwerbscharakter	7.675.818,89	8.273.700,00	-597.881,11
3235	Transferzahlungen an das Ausland	0,00	0,00	0,00
3236	Investitions- und Tilgungszuschüsse zwischen Unternehmungen und Betrieben der Gebietskörperschaft und der Gebietskörperschaft	0,00	0,00	0,00
324	Auszahlungen aus Finanzaufwand	40,62	15.600,00	-15.559,38
3241	Auszahlungen für Zinsaufwand, für Finanzierungsleasing, für Forderungskauf, für Finanzschulden und derivative Finanzinstrumente m	0,00	15.300,00	-15.300,00
3242	Auszahlungen für Zinsen aus derivativen Finanzinstrumenten ohne Grundgeschäft	0,00	0,00	0,00
3243	Auszahlung aus Gewinnentnahmen von marktbestimmten Betrieben	0,00	0,00	0,00
3244	Sonstige Auszahlungen aus Finanzaufwendungen	40,62	300,00	-259,38
32	Summe Auszahlungen operative Gebarung	42.609.114,58	45.365.300,00	-2.756.185,42
SA1	Saldo (1) Geldfluss aus der Operativen Gebarung (31 – 32)	-102.793,05	-2.781.000,00	2.678.206,95
331	Einzahlungen aus der Investitionstätigkeit	0,00	0,00	0,00
3311	Einzahlungen aus der Veräußerung von immateriellem Vermögen	0,00	0,00	0,00
3312	Einzahlungen aus der Veräußerung von Grundstücken und Grundstückeinrichtungen	0,00	0,00	0,00
3313	Einzahlungen aus der Veräußerung von Gebäuden und Bauten	0,00	0,00	0,00
3314	Einzahlungen aus der Veräußerung von technischen Anlagen, Fahrzeuge und Maschinen	0,00	0,00	0,00
3315	Einzahlungen aus der Veräußerung von Amts-, Betriebs- und Geschäftsausstattung	0,00	0,00	0,00
3316	Einzahlungen aus der Veräußerung von Kulturgütern	0,00	0,00	0,00
3317	Einzahlungen aus der Veräußerung von Beteiligungen	0,00	0,00	0,00
332	Einzahlungen aus der Rückzahlung von Darlehen sowie gewährten Vorschüssen	0,00	0,00	0,00
3321	Einzahlungen aus Darlehen an Träger des öffentlichen Rechts	0,00	0,00	0,00
3322	Einzahlungen aus Darlehen an Beteiligungen	0,00	0,00	0,00
3323	Einzahlungen aus Darlehen an Unternehmen und Haushalte	0,00	0,00	0,00
3325	Einzahlungen aus Vorschüssen und Anzahlungen	0,00	0,00	0,00
333	Einzahlungen aus Kapitaltransfers	0,00	0,00	0,00
3331	Kapitaltransferzahlungen von Trägern des öffentlichen Rechts	0,00	0,00	0,00
3332	Kapitaltransferzahlungen von Beteiligungen	0,00	0,00	0,00
3333	Kapitaltransferzahlungen von Unternehmen	0,00	0,00	0,00
3334	Kapitaltransferzahlungen von Haushalten und Organisationen ohne Erwerbscharakter	0,00	0,00	0,00
3335	Kapitaltransferzahlungen vom Ausland	0,00	0,00	0,00
33	Summe Einzahlungen investive Gebarung	0,00	0,00	0,00
341	Auszahlungen aus der Investitionstätigkeit	39.328,22	1.519.600,00	-1.480.271,78
3411	Auszahlungen für den Erwerb von immateriellem Vermögen	0,00	0,00	0,00

Vertretungskörper und allgemeine Verwaltung (Gruppe 0)

MVAG	Mittelverwendungs- und aufbringungsgruppen (1. und 2. Ebene)	RA 2021	VA 2021	RA - VA
3412	Auszahlungen für den Erwerb von Grundstücken und Grundstückseinrichtungen	0,00	0,00	0,00
3413	Auszahlungen für den Erwerb von Gebäuden und Bauten	9.630,46	1.500.000,00	-1.490.369,54
3414	Auszahlungen für den Erwerb von technischen Anlagen, Fahrzeuge und Maschinen	17.464,65	1.100,00	16.364,65
3415	Auszahlungen für den Erwerb von Amts-, Betriebs- und Geschäftsausstattung	12.233,11	18.500,00	-6.266,89
3416	Auszahlungen für den Erwerb von Kulturgütern	0,00	0,00	0,00
3417	Auszahlungen für den Erwerb von Beteiligungen	0,00	0,00	0,00
342	Auszahlungen von gewährten Darlehen sowie gewährten Vorschüssen	0,00	0,00	0,00
3421	Auszahlung von Darlehen an Träger des öffentlichen Rechts	0,00	0,00	0,00
3422	Auszahlung von Darlehen an Beteiligungen	0,00	0,00	0,00
3423	Auszahlung von Darlehen an Unternehmen und Haushalte	0,00	0,00	0,00
3425	Auszahlungen von Vorschüssen und Anzahlungen	0,00	0,00	0,00
343	Auszahlungen aus Kapitaltransfers	0,00	0,00	0,00
3431	Kapitaltransferzahlungen an Träger des öffentlichen Rechts	0,00	0,00	0,00
3432	Kapitaltransferzahlungen an Beteiligungen	0,00	0,00	0,00
3433	Kapitaltransferzahlungen an Unternehmen (Finanzunternehmen)	0,00	0,00	0,00
3434	Kapitaltransferzahlungen an Haushalte und Organisationen ohne Erwerbscharakter	0,00	0,00	0,00
3435	Kapitaltransferzahlungen an das Ausland	0,00	0,00	0,00
34	Summe Auszahlungen investive Gebarung	39.328,22	1.519.600,00	-1.480.271,78
SA2	Saldo (2) Geldfluss aus der Investiven Gebarung (33 – 34)	-39.328,22	-1.519.600,00	1.480.271,78
SA3	Saldo (3) Nettofinanzierungssaldo (Saldo 1 + Saldo 2)	-142.121,27	-4.300.600,00	4.158.478,73
351	Einzahlungen aus der Aufnahme von Finanzschulden	0,00	1.500.000,00	-1.500.000,00
3511	Einzahlungen aus empfangenen Darlehen von öffentlichen Körperschaften und Rechtsträgern	0,00	0,00	0,00
3512	Einzahlungen aus empfangenen Darlehen von Beteiligungen	0,00	0,00	0,00
3513	Einzahlungen aus empfangenen Darlehen von Unternehmen und privaten Haushalten	0,00	0,00	0,00
3514	Einzahlungen aus Finanzschulden (Finanzunternehmen)	0,00	1.500.000,00	-1.500.000,00
353	Einzahlungen infolge eines Kapitaltausch bei derivativen Finanzinstrumenten mit Grundgeschäft	0,00	0,00	0,00
3530	Einzahlungen infolge eines Kapitaltausch bei derivativen Finanzinstrumenten mit Grundgeschäft	0,00	0,00	0,00
355	Einzahlungen aus dem Abgang von Finanzinstrumenten	0,00	0,00	0,00
3550	Einzahlungen aus dem Abgang von Finanzinstrumenten	0,00	0,00	0,00
35	Summe Einzahlungen aus der Finanzierungstätigkeit	0,00	1.500.000,00	-1.500.000,00
361	Auszahlungen aus der Tilgung von Finanzschulden	0,00	0,00	0,00

Vertretungskörper und allgemeine Verwaltung (Gruppe 0)

MVAG	Mittelverwendungs- und aufbringungsgruppen (1. und 2. Ebene)	RA 2021	VA 2021	RA - VA
3611	Auszahlungen aus empfangenen Darlehen von öffentlichen Körperschaften und Rechtsträgern	0,00	0,00	0,00
3612	Auszahlungen aus empfangenen Darlehen von Beteiligungen	0,00	0,00	0,00
3613	Auszahlungen aus empfangenen Darlehen von Unternehmen und privaten Haushalten	0,00	0,00	0,00
3614	Auszahlungen aus Finanzschulden	0,00	0,00	0,00
3615	Auszahlung aus der Rückzahlung von Leasingverbindlichkeiten	0,00	0,00	0,00
363	Auszahlungen infolge eines Kapitaltausch bei derivativen Finanzinstrumenten mit Grundgeschäft	0,00	0,00	0,00
3630	Auszahlungen infolge eines Kapitaltausch bei derivativen Finanzinstrumenten mit Grundgeschäft	0,00	0,00	0,00
365	Auszahlungen für den Erwerb von Finanzinstrumenten	0,00	0,00	0,00
3650	Auszahlungen für den Erwerb von Finanzinstrumenten	0,00	0,00	0,00
36	Summe Auszahlungen aus der Finanzierungstätigkeit	0,00	0,00	0,00
SA4	Saldo (4) Geldfluss aus der Finanzierungstätigkeit (35 – 36)	0,00	1.500.000,00	-1.500.000,00
SA5	Saldo (5) Geldfluss aus der voranschlagswirksamen Gebarung (Saldo 3 + Saldo 4)	-142.121,27	-2.800.600,00	2.658.478,73

Öffentliche Ordnung und Sicherheit (Gruppe 1)

MVAG	Mittelverwendungs- und aufbringungsgruppen (1. und 2. Ebene)	RA 2021	VA 2021	RA - VA
311	Einzahlungen aus der operativen Verwaltungstätigkeit	11.387,07	19.700,00	-8.312,93
3111	Einzahlungen aus eigenen Abgaben	0,00	0,00	0,00
3112	Einzahlungen aus Ertragsanteilen	0,00	0,00	0,00
3113	Einzahlungen aus Gebühren	0,00	0,00	0,00
3114	Einzahlungen aus Leistungen	7.429,54	19.700,00	-12.270,46
3115	Einzahlungen aus Besitz und wirtschaftlicher Tätigkeit	0,00	0,00	0,00
3116	Einzahlungen aus Veräußerung von geringwertigen Wirtschaftsgütern (GWG) und sonstige Einzahlungen	3.957,53	0,00	3.957,53
312	Einzahlungen aus Transfers (ohne Kapitaltransfers)	145.232,28	47.600,00	97.632,28
3121	Transferzahlungen von Trägern des öffentlichen Rechts	145.232,28	47.600,00	97.632,28
3122	Transferzahlungen von Beteiligungen	0,00	0,00	0,00
3123	Transferzahlungen von Unternehmen (inkl. Finanzunternehmen)	0,00	0,00	0,00
3124	Transferzahlungen von Haushalte und Organisationen ohne Erwerbscharakter	0,00	0,00	0,00
3125	Transferzahlungen vom Ausland	0,00	0,00	0,00
3126	Investitions- und Tilgungszuschüsse zwischen Unternehmungen und Betrieben der Gebietskörperschaft und der Gebietskörperschaft	0,00	0,00	0,00
313	Einzahlungen aus Finanzerträgen	0,00	0,00	0,00
3131	Einzahlungen aus Zinserträgen	0,00	0,00	0,00
3133	Einzahlungen aus Gewinnentnahmen von marktbestimmten Betrieben	0,00	0,00	0,00
3134	Sonstige Einzahlungen aus Finanzerträgen	0,00	0,00	0,00
3135	Einzahlungen aus Dividenden/Gewinnausschüttungen	0,00	0,00	0,00
31	Summe Einzahlungen operative Gebarung	156.619,35	67.300,00	89.319,35
321	Auszahlungen aus Personalaufwand	1.401.556,64	1.460.100,00	-58.543,36
3211	Auszahlungen für Personalaufwand Bezüge, Nebengebühren, und Mehrleistungsvergütungen)	1.131.899,70	1.188.200,00	-56.300,30
3212	Auszahlungen für gesetzliche und freiwillige Sozialaufwendungen	264.681,97	268.900,00	-4.218,03
3213	Auszahlungen aus sonstigem Personalaufwand	4.974,97	3.000,00	1.974,97
322	Auszahlungen aus Sachaufwand (ohne Transferaufwand)	96.753,28	158.700,00	-61.946,72
3221	Auszahlungen für Gebrauchs- und Verbrauchsgüter, Handelswaren	4.370,03	8.500,00	-4.129,97
3222	Auszahlungen für Verwaltungs- und Betriebsaufwand	3.189,76	4.400,00	-1.210,24
3223	Auszahlungen für Leasing- und Mietaufwand	0,00	0,00	0,00
3224	Auszahlungen für Instandhaltung	0,00	400,00	-400,00
3225	Sonstige Auszahlungen aus Sachaufwand	89.193,49	145.400,00	-56.206,51
323	Auszahlungen aus Transfers (ohne Kapitaltransfers)	930.400,00	930.400,00	0,00
3231	Transferzahlungen an Träger des öffentlichen Rechts	930.400,00	930.400,00	0,00
3232	Transferzahlungen an Beteiligungen	0,00	0,00	0,00
3233	Transferzahlungen an Unternehmen (inkl. Finanzunternehmen)	0,00	0,00	0,00

Öffentliche Ordnung und Sicherheit (Gruppe 1)

MVAG	Mittelverwendungs- und aufbringungsgruppen (1. und 2. Ebene)	RA 2021	VA 2021	RA - VA
3234	Transferzahlungen an Haushalte und Organisationen ohne Erwerbscharakter	0,00	0,00	0,00
3235	Transferzahlungen an das Ausland	0,00	0,00	0,00
3236	Investitions- und Tilgungszuschüsse zwischen Unternehmungen und Betrieben der Gebietskörperschaft und der Gebietskörperschaft	0,00	0,00	0,00
324	Auszahlungen aus Finanzaufwand	21.889,67	21.900,00	-10,33
3241	Auszahlungen für Zinsaufwand, für Finanzierungsleasing, für Forderungskauf, für Finanzschulden und derivative Finanzinstrumente m	21.889,67	21.900,00	-10,33
3242	Auszahlungen für Zinsen aus derivativen Finanzinstrumenten ohne Grundgeschäft	0,00	0,00	0,00
3243	Auszahlung aus Gewinnentnahmen von marktbestimmten Betrieben	0,00	0,00	0,00
3244	Sonstige Auszahlungen aus Finanzaufwendungen	0,00	0,00	0,00
32	Summe Auszahlungen operative Gebarung	2.450.599,59	2.571.100,00	-120.500,41
SA1	Saldo (1) Geldfluss aus der Operativen Gebarung (31 – 32)	-2.293.980,24	-2.503.800,00	209.819,76
331	Einzahlungen aus der Investitionstätigkeit	0,00	0,00	0,00
3311	Einzahlungen aus der Veräußerung von immateriellem Vermögen	0,00	0,00	0,00
3312	Einzahlungen aus der Veräußerung von Grundstücken und Grundstückeinrichtungen	0,00	0,00	0,00
3313	Einzahlungen aus der Veräußerung von Gebäuden und Bauten	0,00	0,00	0,00
3314	Einzahlungen aus der Veräußerung von technischen Anlagen, Fahrzeuge und Maschinen	0,00	0,00	0,00
3315	Einzahlungen aus der Veräußerung von Amts-, Betriebs- und Geschäftsausstattung	0,00	0,00	0,00
3316	Einzahlungen aus der Veräußerung von Kulturgütern	0,00	0,00	0,00
3317	Einzahlungen aus der Veräußerung von Beteiligungen	0,00	0,00	0,00
332	Einzahlungen aus der Rückzahlung von Darlehen sowie gewährten Vorschüssen	0,00	0,00	0,00
3321	Einzahlungen aus Darlehen an Träger des öffentlichen Rechts	0,00	0,00	0,00
3322	Einzahlungen aus Darlehen an Beteiligungen	0,00	0,00	0,00
3323	Einzahlungen aus Darlehen an Unternehmen und Haushalte	0,00	0,00	0,00
3325	Einzahlungen aus Vorschüssen und Anzahlungen	0,00	0,00	0,00
333	Einzahlungen aus Kapitaltransfers	0,00	0,00	0,00
3331	Kapitaltransferzahlungen von Trägern des öffentlichen Rechts	0,00	0,00	0,00
3332	Kapitaltransferzahlungen von Beteiligungen	0,00	0,00	0,00
3333	Kapitaltransferzahlungen von Unternehmen	0,00	0,00	0,00
3334	Kapitaltransferzahlungen von Haushalten und Organisationen ohne Erwerbscharakter	0,00	0,00	0,00
3335	Kapitaltransferzahlungen vom Ausland	0,00	0,00	0,00
33	Summe Einzahlungen investive Gebarung	0,00	0,00	0,00
341	Auszahlungen aus der Investitionstätigkeit	0,00	51.800,00	-51.800,00
3411	Auszahlungen für den Erwerb von immateriellem Vermögen	0,00	0,00	0,00

Öffentliche Ordnung und Sicherheit (Gruppe 1)

MVAG	Mittelverwendungs- und aufbringungsgruppen (1. und 2. Ebene)	RA 2021	VA 2021	RA - VA
3412	Auszahlungen für den Erwerb von Grundstücken und Grundstückseinrichtungen	0,00	0,00	0,00
3413	Auszahlungen für den Erwerb von Gebäuden und Bauten	0,00	0,00	0,00
3414	Auszahlungen für den Erwerb von technischen Anlagen, Fahrzeuge und Maschinen	0,00	0,00	0,00
3415	Auszahlungen für den Erwerb von Amts-, Betriebs- und Geschäftsausstattung	0,00	51.800,00	-51.800,00
3416	Auszahlungen für den Erwerb von Kulturgütern	0,00	0,00	0,00
3417	Auszahlungen für den Erwerb von Beteiligungen	0,00	0,00	0,00
342	Auszahlungen von gewährten Darlehen sowie gewährten Vorschüssen	0,00	0,00	0,00
3421	Auszahlung von Darlehen an Träger des öffentlichen Rechts	0,00	0,00	0,00
3422	Auszahlung von Darlehen an Beteiligungen	0,00	0,00	0,00
3423	Auszahlung von Darlehen an Unternehmen und Haushalte	0,00	0,00	0,00
3425	Auszahlungen von Vorschüssen und Anzahlungen	0,00	0,00	0,00
343	Auszahlungen aus Kapitaltransfers	0,00	0,00	0,00
3431	Kapitaltransferzahlungen an Träger des öffentlichen Rechts	0,00	0,00	0,00
3432	Kapitaltransferzahlungen an Beteiligungen	0,00	0,00	0,00
3433	Kapitaltransferzahlungen an Unternehmen (Finanzunternehmen)	0,00	0,00	0,00
3434	Kapitaltransferzahlungen an Haushalte und Organisationen ohne Erwerbscharakter	0,00	0,00	0,00
3435	Kapitaltransferzahlungen an das Ausland	0,00	0,00	0,00
34	Summe Auszahlungen investive Gebarung	0,00	51.800,00	-51.800,00
SA2	Saldo (2) Geldfluss aus der Investiven Gebarung (33 – 34)	0,00	-51.800,00	51.800,00
SA3	Saldo (3) Nettofinanzierungssaldo (Saldo 1 + Saldo 2)	-2.293.980,24	-2.555.600,00	261.619,76
351	Einzahlungen aus der Aufnahme von Finanzschulden	0,00	0,00	0,00
3511	Einzahlungen aus empfangenen Darlehen von öffentlichen Körperschaften und Rechtsträgern	0,00	0,00	0,00
3512	Einzahlungen aus empfangenen Darlehen von Beteiligungen	0,00	0,00	0,00
3513	Einzahlungen aus empfangenen Darlehen von Unternehmen und privaten Haushalten	0,00	0,00	0,00
3514	Einzahlungen aus Finanzschulden (Finanzunternehmen)	0,00	0,00	0,00
353	Einzahlungen infolge eines Kapitaltausch bei derivativen Finanzinstrumenten mit Grundgeschäft	0,00	0,00	0,00
3530	Einzahlungen infolge eines Kapitaltausch bei derivativen Finanzinstrumenten mit Grundgeschäft	0,00	0,00	0,00
355	Einzahlungen aus dem Abgang von Finanzinstrumenten	0,00	0,00	0,00
3550	Einzahlungen aus dem Abgang von Finanzinstrumenten	0,00	0,00	0,00
35	Summe Einzahlungen aus der Finanzierungstätigkeit	0,00	0,00	0,00
361	Auszahlungen aus der Tilgung von Finanzschulden	66.830,43	66.900,00	-69,57

Öffentliche Ordnung und Sicherheit (Gruppe 1)

MVAG	Mittelverwendungs- und aufbringungsgruppen (1. und 2. Ebene)	RA 2021	VA 2021	RA - VA
3611	Auszahlungen aus empfangenen Darlehen von öffentlichen Körperschaften und Rechtsträgern	0,00	0,00	0,00
3612	Auszahlungen aus empfangenen Darlehen von Beteiligungen	0,00	0,00	0,00
3613	Auszahlungen aus empfangenen Darlehen von Unternehmen und privaten Haushalten	0,00	0,00	0,00
3614	Auszahlungen aus Finanzschulden	66.830,43	66.900,00	-69,57
3615	Auszahlung aus der Rückzahlung von Leasingverbindlichkeiten	0,00	0,00	0,00
363	Auszahlungen infolge eines Kapitaltausch bei derivativen Finanzinstrumenten mit Grundgeschäft	0,00	0,00	0,00
3630	Auszahlungen infolge eines Kapitaltausch bei derivativen Finanzinstrumenten mit Grundgeschäft	0,00	0,00	0,00
365	Auszahlungen für den Erwerb von Finanzinstrumenten	0,00	0,00	0,00
3650	Auszahlungen für den Erwerb von Finanzinstrumenten	0,00	0,00	0,00
36	Summe Auszahlungen aus der Finanzierungstätigkeit	66.830,43	66.900,00	-69,57
SA4	Saldo (4) Geldfluss aus der Finanzierungstätigkeit (35 – 36)	-66.830,43	-66.900,00	69,57
SA5	Saldo (5) Geldfluss aus der voranschlagswirksamen Gebarung (Saldo 3 + Saldo 4)	-2.360.810,67	-2.622.500,00	261.689,33

Unterricht, Erziehung, Sport und Wissenschaft (Gruppe 2)

MVAG	Mittelverwendungs- und aufbringungsgruppen (1. und 2. Ebene)	RA 2021	VA 2021	RA - VA
311	Einzahlungen aus der operativen Verwaltungstätigkeit	3.159.204,67	3.693.300,00	-534.095,33
3111	Einzahlungen aus eigenen Abgaben	0,00	0,00	0,00
3112	Einzahlungen aus Ertragsanteilen	0,00	0,00	0,00
3113	Einzahlungen aus Gebühren	0,00	0,00	0,00
3114	Einzahlungen aus Leistungen	2.787.148,31	3.371.400,00	-584.251,69
3115	Einzahlungen aus Besitz und wirtschaftlicher Tätigkeit	159.937,06	164.800,00	-4.862,94
3116	Einzahlungen aus Veräußerung von geringwertigen Wirtschaftsgütern (GWG) und sonstige Einzahlungen	212.119,30	157.100,00	55.019,30
312	Einzahlungen aus Transfers (ohne Kapitaltransfers)	1.201.814,48	1.169.600,00	32.214,48
3121	Transferzahlungen von Trägern des öffentlichen Rechts	1.191.744,48	1.157.900,00	33.844,48
3122	Transferzahlungen von Beteiligungen	0,00	0,00	0,00
3123	Transferzahlungen von Unternehmen (inkl. Finanzunternehmen)	0,00	600,00	-600,00
3124	Transferzahlungen von Haushalte und Organisationen ohne Erwerbscharakter	10.070,00	11.100,00	-1.030,00
3125	Transferzahlungen vom Ausland	0,00	0,00	0,00
3126	Investitions- und Tilgungszuschüsse zwischen Unternehmungen und Betrieben der Gebietskörperschaft und der Gebietskörperschaft	0,00	0,00	0,00
313	Einzahlungen aus Finanzerträgen	130,67	500,00	-369,33
3131	Einzahlungen aus Zinserträgen	130,67	500,00	-369,33
3133	Einzahlungen aus Gewinnentnahmen von marktbestimmten Betrieben	0,00	0,00	0,00
3134	Sonstige Einzahlungen aus Finanzerträgen	0,00	0,00	0,00
3135	Einzahlungen aus Dividenden/Gewinnausschüttungen	0,00	0,00	0,00
31	Summe Einzahlungen operative Gebarung	4.361.149,82	4.863.400,00	-502.250,18
321	Auszahlungen aus Personalaufwand	8.440.061,76	9.047.400,00	-607.338,24
3211	Auszahlungen für Personalaufwand Bezüge, Nebengebühren, und Mehrleistungsvergütungen)	6.668.210,99	7.200.900,00	-532.689,01
3212	Auszahlungen für gesetzliche und freiwillige Sozialaufwendungen	1.749.783,33	1.829.400,00	-79.616,67
3213	Auszahlungen aus sonstigem Personalaufwand	22.067,44	17.100,00	4.967,44
322	Auszahlungen aus Sachaufwand (ohne Transferaufwand)	7.765.499,48	9.473.800,00	-1.708.300,52
3221	Auszahlungen für Gebrauchs- und Verbrauchsgüter, Handelswaren	500.176,76	483.100,00	17.076,76
3222	Auszahlungen für Verwaltungs- und Betriebsaufwand	991.661,50	1.158.600,00	-166.938,50
3223	Auszahlungen für Leasing- und Mietaufwand	909.688,49	999.700,00	-90.011,51
3224	Auszahlungen für Instandhaltung	692.645,35	1.343.200,00	-650.554,65
3225	Sonstige Auszahlungen aus Sachaufwand	4.671.327,38	5.489.200,00	-817.872,62
323	Auszahlungen aus Transfers (ohne Kapitaltransfers)	399.385,11	502.300,00	-102.914,89
3231	Transferzahlungen an Träger des öffentlichen Rechts	89.283,08	135.000,00	-45.716,92
3232	Transferzahlungen an Beteiligungen	0,00	0,00	0,00
3233	Transferzahlungen an Unternehmen (inkl. Finanzunternehmen)	1.544,75	1.500,00	44,75

Unterricht, Erziehung, Sport und Wissenschaft (Gruppe 2)

MVAG	Mittelverwendungs- und aufbringungsgruppen (1. und 2. Ebene)	RA 2021	VA 2021	RA - VA
3234	Transferzahlungen an Haushalte und Organisationen ohne Erwerbscharakter	308.557,28	365.800,00	-57.242,72
3235	Transferzahlungen an das Ausland	0,00	0,00	0,00
3236	Investitions- und Tilgungszuschüsse zwischen Unternehmungen und Betrieben der Gebietskörperschaft und der Gebietskörperschaft	0,00	0,00	0,00
324	Auszahlungen aus Finanzaufwand	77.327,89	122.400,00	-45.072,11
3241	Auszahlungen für Zinsaufwand, für Finanzierungsleasing, für Forderungskauf, für Finanzschulden und derivative Finanzinstrumente m	77.327,89	122.400,00	-45.072,11
3242	Auszahlungen für Zinsen aus derivativen Finanzinstrumenten ohne Grundgeschäft	0,00	0,00	0,00
3243	Auszahlung aus Gewinnentnahmen von marktbestimmten Betrieben	0,00	0,00	0,00
3244	Sonstige Auszahlungen aus Finanzaufwendungen	0,00	0,00	0,00
32	Summe Auszahlungen operative Gebarung	16.682.274,24	19.145.900,00	-2.463.625,76
SA1	Saldo (1) Geldfluss aus der Operativen Gebarung (31 – 32)	-12.321.124,42	-14.282.500,00	1.961.375,58
331	Einzahlungen aus der Investitionstätigkeit	0,00	0,00	0,00
3311	Einzahlungen aus der Veräußerung von immateriellem Vermögen	0,00	0,00	0,00
3312	Einzahlungen aus der Veräußerung von Grundstücken und Grundstückeinrichtungen	0,00	0,00	0,00
3313	Einzahlungen aus der Veräußerung von Gebäuden und Bauten	0,00	0,00	0,00
3314	Einzahlungen aus der Veräußerung von technischen Anlagen, Fahrzeuge und Maschinen	0,00	0,00	0,00
3315	Einzahlungen aus der Veräußerung von Amts-, Betriebs- und Geschäftsausstattung	0,00	0,00	0,00
3316	Einzahlungen aus der Veräußerung von Kulturgütern	0,00	0,00	0,00
3317	Einzahlungen aus der Veräußerung von Beteiligungen	0,00	0,00	0,00
332	Einzahlungen aus der Rückzahlung von Darlehen sowie gewährten Vorschüssen	0,00	0,00	0,00
3321	Einzahlungen aus Darlehen an Träger des öffentlichen Rechts	0,00	0,00	0,00
3322	Einzahlungen aus Darlehen an Beteiligungen	0,00	0,00	0,00
3323	Einzahlungen aus Darlehen an Unternehmen und Haushalte	0,00	0,00	0,00
3325	Einzahlungen aus Vorschüssen und Anzahlungen	0,00	0,00	0,00
333	Einzahlungen aus Kapitaltransfers	30.000,00	550.000,00	-520.000,00
3331	Kapitaltransferzahlungen von Trägern des öffentlichen Rechts	30.000,00	550.000,00	-520.000,00
3332	Kapitaltransferzahlungen von Beteiligungen	0,00	0,00	0,00
3333	Kapitaltransferzahlungen von Unternehmen	0,00	0,00	0,00
3334	Kapitaltransferzahlungen von Haushalten und Organisationen ohne Erwerbscharakter	0,00	0,00	0,00
3335	Kapitaltransferzahlungen vom Ausland	0,00	0,00	0,00
33	Summe Einzahlungen investive Gebarung	30.000,00	550.000,00	-520.000,00
341	Auszahlungen aus der Investitionstätigkeit	6.116.370,73	4.679.200,00	1.437.170,73
3411	Auszahlungen für den Erwerb von immateriellem Vermögen	0,00	0,00	0,00

Unterricht, Erziehung, Sport und Wissenschaft (Gruppe 2)

MVAG	Mittelverwendungs- und aufbringungsgruppen (1. und 2. Ebene)	RA 2021	VA 2021	RA - VA
3412	Auszahlungen für den Erwerb von Grundstücken und Grundstückseinrichtungen	234.869,04	143.000,00	91.869,04
3413	Auszahlungen für den Erwerb von Gebäuden und Bauten	4.920.200,15	3.400.400,00	1.519.800,15
3414	Auszahlungen für den Erwerb von technischen Anlagen, Fahrzeuge und Maschinen	23.253,22	61.800,00	-38.546,78
3415	Auszahlungen für den Erwerb von Amts-, Betriebs- und Geschäftsausstattung	938.048,32	1.074.000,00	-135.951,68
3416	Auszahlungen für den Erwerb von Kulturgütern	0,00	0,00	0,00
3417	Auszahlungen für den Erwerb von Beteiligungen	0,00	0,00	0,00
342	Auszahlungen von gewährten Darlehen sowie gewährten Vorschüssen	0,00	0,00	0,00
3421	Auszahlung von Darlehen an Träger des öffentlichen Rechts	0,00	0,00	0,00
3422	Auszahlung von Darlehen an Beteiligungen	0,00	0,00	0,00
3423	Auszahlung von Darlehen an Unternehmen und Haushalte	0,00	0,00	0,00
3425	Auszahlungen von Vorschüssen und Anzahlungen	0,00	0,00	0,00
343	Auszahlungen aus Kapitaltransfers	150.000,00	150.000,00	0,00
3431	Kapitaltransferzahlungen an Träger des öffentlichen Rechts	150.000,00	150.000,00	0,00
3432	Kapitaltransferzahlungen an Beteiligungen	0,00	0,00	0,00
3433	Kapitaltransferzahlungen an Unternehmen (Finanzunternehmen)	0,00	0,00	0,00
3434	Kapitaltransferzahlungen an Haushalte und Organisationen ohne Erwerbscharakter	0,00	0,00	0,00
3435	Kapitaltransferzahlungen an das Ausland	0,00	0,00	0,00
34	Summe Auszahlungen investive Gebarung	6.266.370,73	4.829.200,00	1.437.170,73
SA2	Saldo (2) Geldfluss aus der Investiven Gebarung (33 – 34)	-6.236.370,73	-4.279.200,00	-1.957.170,73
SA3	Saldo (3) Nettofinanzierungssaldo (Saldo 1 + Saldo 2)	-18.557.495,15	-18.561.700,00	4.204,85
351	Einzahlungen aus der Aufnahme von Finanzschulden	4.201.445,00	3.403.100,00	798.345,00
3511	Einzahlungen aus empfangenen Darlehen von öffentlichen Körperschaften und Rechtsträgern	0,00	0,00	0,00
3512	Einzahlungen aus empfangenen Darlehen von Beteiligungen	0,00	0,00	0,00
3513	Einzahlungen aus empfangenen Darlehen von Unternehmen und privaten Haushalten	0,00	0,00	0,00
3514	Einzahlungen aus Finanzschulden (Finanzunternehmen)	4.201.445,00	3.403.100,00	798.345,00
353	Einzahlungen infolge eines Kapitaltausch bei derivativen Finanzinstrumenten mit Grundgeschäft	0,00	0,00	0,00
3530	Einzahlungen infolge eines Kapitaltausch bei derivativen Finanzinstrumenten mit Grundgeschäft	0,00	0,00	0,00
355	Einzahlungen aus dem Abgang von Finanzinstrumenten	0,00	0,00	0,00
3550	Einzahlungen aus dem Abgang von Finanzinstrumenten	0,00	0,00	0,00
35	Summe Einzahlungen aus der Finanzierungstätigkeit	4.201.445,00	3.403.100,00	798.345,00
361	Auszahlungen aus der Tilgung von Finanzschulden	1.087.217,29	764.700,00	322.517,29

Unterricht, Erziehung, Sport und Wissenschaft (Gruppe 2)

MVAG	Mittelverwendungs- und aufbringungsgruppen (1. und 2. Ebene)	RA 2021	VA 2021	RA - VA
3611	Auszahlungen aus empfangenen Darlehen von öffentlichen Körperschaften und Rechtsträgern	17.098,35	17.100,00	-1,65
3612	Auszahlungen aus empfangenen Darlehen von Beteiligungen	0,00	0,00	0,00
3613	Auszahlungen aus empfangenen Darlehen von Unternehmen und privaten Haushalten	0,00	0,00	0,00
3614	Auszahlungen aus Finanzschulden	1.070.118,94	747.600,00	322.518,94
3615	Auszahlung aus der Rückzahlung von Leasingverbindlichkeiten	0,00	0,00	0,00
363	Auszahlungen infolge eines Kapitaltausch bei derivativen Finanzinstrumenten mit Grundgeschäft	0,00	0,00	0,00
3630	Auszahlungen infolge eines Kapitaltausch bei derivativen Finanzinstrumenten mit Grundgeschäft	0,00	0,00	0,00
365	Auszahlungen für den Erwerb von Finanzinstrumenten	0,00	0,00	0,00
3650	Auszahlungen für den Erwerb von Finanzinstrumenten	0,00	0,00	0,00
36	Summe Auszahlungen aus der Finanzierungstätigkeit	1.087.217,29	764.700,00	322.517,29
SA4	Saldo (4) Geldfluss aus der Finanzierungstätigkeit (35 – 36)	3.114.227,71	2.638.400,00	475.827,71
SA5	Saldo (5) Geldfluss aus der voranschlagswirksamen Gebarung (Saldo 3 + Saldo 4)	-15.443.267,44	-15.923.300,00	480.032,56

Kunst, Kultur und Kultus (Gruppe 3)

MVAG	Mittelverwendungs- und aufbringungsgruppen (1. und 2. Ebene)	RA 2021	VA 2021	RA - VA
311	Einzahlungen aus der operativen Verwaltungstätigkeit	354.299,27	367.900,00	-13.600,73
3111	Einzahlungen aus eigenen Abgaben	0,00	0,00	0,00
3112	Einzahlungen aus Ertragsanteilen	0,00	0,00	0,00
3113	Einzahlungen aus Gebühren	0,00	0,00	0,00
3114	Einzahlungen aus Leistungen	318.607,60	342.000,00	-23.392,40
3115	Einzahlungen aus Besitz und wirtschaftlicher Tätigkeit	35.025,00	25.900,00	9.125,00
3116	Einzahlungen aus Veräußerung von geringwertigen Wirtschaftsgütern (GWG) und sonstige Einzahlungen	666,67	0,00	666,67
312	Einzahlungen aus Transfers (ohne Kapitaltransfers)	657.142,83	674.000,00	-16.857,17
3121	Transferzahlungen von Trägern des öffentlichen Rechts	652.567,83	672.000,00	-19.432,17
3122	Transferzahlungen von Beteiligungen	0,00	0,00	0,00
3123	Transferzahlungen von Unternehmen (inkl. Finanzunternehmen)	0,00	0,00	0,00
3124	Transferzahlungen von Haushalte und Organisationen ohne Erwerbscharakter	4.575,00	2.000,00	2.575,00
3125	Transferzahlungen vom Ausland	0,00	0,00	0,00
3126	Investitions- und Tilgungszuschüsse zwischen Unternehmungen und Betrieben der Gebietskörperschaft und der Gebietskörperschaft	0,00	0,00	0,00
313	Einzahlungen aus Finanzerträgen	85.625,00	45.000,00	40.625,00
3131	Einzahlungen aus Zinserträgen	85.625,00	45.000,00	40.625,00
3133	Einzahlungen aus Gewinnentnahmen von marktbestimmten Betrieben	0,00	0,00	0,00
3134	Sonstige Einzahlungen aus Finanzerträgen	0,00	0,00	0,00
3135	Einzahlungen aus Dividenden/Gewinnausschüttungen	0,00	0,00	0,00
31	Summe Einzahlungen operative Gebarung	1.097.067,10	1.086.900,00	10.167,10
321	Auszahlungen aus Personalaufwand	2.101.931,55	2.353.100,00	-251.168,45
3211	Auszahlungen für Personalaufwand Bezüge, Nebengebühren, und Mehrleistungsvergütungen)	1.679.712,55	1.894.000,00	-214.287,45
3212	Auszahlungen für gesetzliche und freiwillige Sozialaufwendungen	412.580,69	450.700,00	-38.119,31
3213	Auszahlungen aus sonstigem Personalaufwand	9.638,31	8.400,00	1.238,31
322	Auszahlungen aus Sachaufwand (ohne Transferaufwand)	262.424,04	556.000,00	-293.575,96
3221	Auszahlungen für Gebrauchs- und Verbrauchsgüter, Handelswaren	7.473,11	12.400,00	-4.926,89
3222	Auszahlungen für Verwaltungs- und Betriebsaufwand	17.039,63	52.800,00	-35.760,37
3223	Auszahlungen für Leasing- und Mietaufwand	138.724,46	140.000,00	-1.275,54
3224	Auszahlungen für Instandhaltung	7.667,14	34.900,00	-27.232,86
3225	Sonstige Auszahlungen aus Sachaufwand	91.519,70	315.900,00	-224.380,30
323	Auszahlungen aus Transfers (ohne Kapitaltransfers)	168.715,20	181.600,00	-12.884,80
3231	Transferzahlungen an Träger des öffentlichen Rechts	0,00	0,00	0,00
3232	Transferzahlungen an Beteiligungen	0,00	0,00	0,00
3233	Transferzahlungen an Unternehmen (inkl. Finanzunternehmen)	0,00	0,00	0,00

Kunst, Kultur und Kultus (Gruppe 3)

MVAG	Mittelverwendungs- und aufbringungsgruppen (1. und 2. Ebene)	RA 2021	VA 2021	RA - VA
3234	Transferzahlungen an Haushalte und Organisationen ohne Erwerbscharakter	168.715,20	181.600,00	-12.884,80
3235	Transferzahlungen an das Ausland	0,00	0,00	0,00
3236	Investitions- und Tilgungszuschüsse zwischen Unternehmungen und Betrieben der Gebietskörperschaft und der Gebietskörperschaft	0,00	0,00	0,00
324	Auszahlungen aus Finanzaufwand	55.052,84	117.000,00	-61.947,16
3241	Auszahlungen für Zinsaufwand, für Finanzierungsleasing, für Forderungskauf, für Finanzschulden und derivative Finanzinstrumente m	55.052,84	117.000,00	-61.947,16
3242	Auszahlungen für Zinsen aus derivativen Finanzinstrumenten ohne Grundgeschäft	0,00	0,00	0,00
3243	Auszahlung aus Gewinnentnahmen von marktbestimmten Betrieben	0,00	0,00	0,00
3244	Sonstige Auszahlungen aus Finanzaufwendungen	0,00	0,00	0,00
32	Summe Auszahlungen operative Gebarung	2.588.123,63	3.207.700,00	-619.576,37
SA1	Saldo (1) Geldfluss aus der Operativen Gebarung (31 – 32)	-1.491.056,53	-2.120.800,00	629.743,47
331	Einzahlungen aus der Investitionstätigkeit	14.075,00	0,00	14.075,00
3311	Einzahlungen aus der Veräußerung von immateriellem Vermögen	0,00	0,00	0,00
3312	Einzahlungen aus der Veräußerung von Grundstücken und Grundstückeinrichtungen	0,00	0,00	0,00
3313	Einzahlungen aus der Veräußerung von Gebäuden und Bauten	0,00	0,00	0,00
3314	Einzahlungen aus der Veräußerung von technischen Anlagen, Fahrzeuge und Maschinen	0,00	0,00	0,00
3315	Einzahlungen aus der Veräußerung von Amts-, Betriebs- und Geschäftsausstattung	14.075,00	0,00	14.075,00
3316	Einzahlungen aus der Veräußerung von Kulturgütern	0,00	0,00	0,00
3317	Einzahlungen aus der Veräußerung von Beteiligungen	0,00	0,00	0,00
332	Einzahlungen aus der Rückzahlung von Darlehen sowie gewährten Vorschüssen	3.000.000,00	3.000.000,00	0,00
3321	Einzahlungen aus Darlehen an Träger des öffentlichen Rechts	0,00	0,00	0,00
3322	Einzahlungen aus Darlehen an Beteiligungen	0,00	0,00	0,00
3323	Einzahlungen aus Darlehen an Unternehmen und Haushalte	3.000.000,00	3.000.000,00	0,00
3325	Einzahlungen aus Vorschüssen und Anzahlungen	0,00	0,00	0,00
333	Einzahlungen aus Kapitaltransfers	2.216.964,26	3.939.000,00	-1.722.035,74
3331	Kapitaltransferzahlungen von Trägern des öffentlichen Rechts	2.216.964,26	2.828.000,00	-611.035,74
3332	Kapitaltransferzahlungen von Beteiligungen	0,00	0,00	0,00
3333	Kapitaltransferzahlungen von Unternehmen	0,00	1.111.000,00	-1.111.000,00
3334	Kapitaltransferzahlungen von Haushalten und Organisationen ohne Erwerbscharakter	0,00	0,00	0,00
3335	Kapitaltransferzahlungen vom Ausland	0,00	0,00	0,00
33	Summe Einzahlungen investive Gebarung	5.231.039,26	6.939.000,00	-1.707.960,74
341	Auszahlungen aus der Investitionstätigkeit	124.440,05	10.019.700,00	-9.895.259,95
3411	Auszahlungen für den Erwerb von immateriellem Vermögen	0,00	0,00	0,00

Kunst, Kultur und Kultus (Gruppe 3)

MVAG	Mittelverwendungs- und aufbringungsgruppen (1. und 2. Ebene)	RA 2021	VA 2021	RA - VA
3412	Auszahlungen für den Erwerb von Grundstücken und Grundstückseinrichtungen	90.261,45	10.000.000,00	-9.909.738,55
3413	Auszahlungen für den Erwerb von Gebäuden und Bauten	0,00	0,00	0,00
3414	Auszahlungen für den Erwerb von technischen Anlagen, Fahrzeuge und Maschinen	0,00	200,00	-200,00
3415	Auszahlungen für den Erwerb von Amts-, Betriebs- und Geschäftsausstattung	34.178,60	19.500,00	14.678,60
3416	Auszahlungen für den Erwerb von Kulturgütern	0,00	0,00	0,00
3417	Auszahlungen für den Erwerb von Beteiligungen	0,00	0,00	0,00
342	Auszahlungen von gewährten Darlehen sowie gewährten Vorschüssen	0,00	0,00	0,00
3421	Auszahlung von Darlehen an Träger des öffentlichen Rechts	0,00	0,00	0,00
3422	Auszahlung von Darlehen an Beteiligungen	0,00	0,00	0,00
3423	Auszahlung von Darlehen an Unternehmen und Haushalte	0,00	0,00	0,00
3425	Auszahlungen von Vorschüssen und Anzahlungen	0,00	0,00	0,00
343	Auszahlungen aus Kapitaltransfers	0,00	0,00	0,00
3431	Kapitaltransferzahlungen an Träger des öffentlichen Rechts	0,00	0,00	0,00
3432	Kapitaltransferzahlungen an Beteiligungen	0,00	0,00	0,00
3433	Kapitaltransferzahlungen an Unternehmen (Finanzunternehmen)	0,00	0,00	0,00
3434	Kapitaltransferzahlungen an Haushalte und Organisationen ohne Erwerbscharakter	0,00	0,00	0,00
3435	Kapitaltransferzahlungen an das Ausland	0,00	0,00	0,00
34	Summe Auszahlungen investive Gebarung	124.440,05	10.019.700,00	-9.895.259,95
SA2	Saldo (2) Geldfluss aus der Investiven Gebarung (33 – 34)	5.106.599,21	-3.080.700,00	8.187.299,21
SA3	Saldo (3) Nettofinanzierungssaldo (Saldo 1 + Saldo 2)	3.615.542,68	-5.201.500,00	8.817.042,68
351	Einzahlungen aus der Aufnahme von Finanzschulden	0,00	6.061.000,00	-6.061.000,00
3511	Einzahlungen aus empfangenen Darlehen von öffentlichen Körperschaften und Rechtsträgern	0,00	0,00	0,00
3512	Einzahlungen aus empfangenen Darlehen von Beteiligungen	0,00	0,00	0,00
3513	Einzahlungen aus empfangenen Darlehen von Unternehmen und privaten Haushalten	0,00	0,00	0,00
3514	Einzahlungen aus Finanzschulden (Finanzunternehmen)	0,00	6.061.000,00	-6.061.000,00
353	Einzahlungen infolge eines Kapitaltausch bei derivativen Finanzinstrumenten mit Grundgeschäft	0,00	0,00	0,00
3530	Einzahlungen infolge eines Kapitaltausch bei derivativen Finanzinstrumenten mit Grundgeschäft	0,00	0,00	0,00
355	Einzahlungen aus dem Abgang von Finanzinstrumenten	0,00	0,00	0,00
3550	Einzahlungen aus dem Abgang von Finanzinstrumenten	0,00	0,00	0,00
35	Summe Einzahlungen aus der Finanzierungstätigkeit	0,00	6.061.000,00	-6.061.000,00
361	Auszahlungen aus der Tilgung von Finanzschulden	245.793,96	245.800,00	-6,04

Kunst, Kultur und Kultus (Gruppe 3)

MVAG	Mittelverwendungs- und aufbringungsgruppen (1. und 2. Ebene)	RA 2021	VA 2021	RA - VA
3611	Auszahlungen aus empfangenen Darlehen von öffentlichen Körperschaften und Rechtsträgern	0,00	0,00	0,00
3612	Auszahlungen aus empfangenen Darlehen von Beteiligungen	0,00	0,00	0,00
3613	Auszahlungen aus empfangenen Darlehen von Unternehmen und privaten Haushalten	0,00	0,00	0,00
3614	Auszahlungen aus Finanzschulden	245.793,96	245.800,00	-6,04
3615	Auszahlung aus der Rückzahlung von Leasingverbindlichkeiten	0,00	0,00	0,00
363	Auszahlungen infolge eines Kapitaltausch bei derivativen Finanzinstrumenten mit Grundgeschäft	0,00	0,00	0,00
3630	Auszahlungen infolge eines Kapitaltausch bei derivativen Finanzinstrumenten mit Grundgeschäft	0,00	0,00	0,00
365	Auszahlungen für den Erwerb von Finanzinstrumenten	0,00	0,00	0,00
3650	Auszahlungen für den Erwerb von Finanzinstrumenten	0,00	0,00	0,00
36	Summe Auszahlungen aus der Finanzierungstätigkeit	245.793,96	245.800,00	-6,04
SA4	Saldo (4) Geldfluss aus der Finanzierungstätigkeit (35 – 36)	-245.793,96	5.815.200,00	-6.060.993,96
SA5	Saldo (5) Geldfluss aus der voranschlagswirksamen Gebarung (Saldo 3 + Saldo 4)	3.369.748,72	613.700,00	2.756.048,72

Soziale Wohlfahrt und Wohnbauförderung (Gruppe 4)

MVAG	Mittelverwendungs- und aufbringungsgruppen (1. und 2. Ebene)	RA 2021	VA 2021	RA - VA
311	Einzahlungen aus der operativen Verwaltungstätigkeit	525.658,16	522.000,00	3.658,16
3111	Einzahlungen aus eigenen Abgaben	0,00	0,00	0,00
3112	Einzahlungen aus Ertragsanteilen	0,00	0,00	0,00
3113	Einzahlungen aus Gebühren	0,00	0,00	0,00
3114	Einzahlungen aus Leistungen	434.800,99	425.500,00	9.300,99
3115	Einzahlungen aus Besitz und wirtschaftlicher Tätigkeit	1.200,00	6.500,00	-5.300,00
3116	Einzahlungen aus Veräußerung von geringwertigen Wirtschaftsgütern (GWG) und sonstige Einzahlungen	89.657,17	90.000,00	-342,83
312	Einzahlungen aus Transfers (ohne Kapitaltransfers)	28.258,69	21.500,00	6.758,69
3121	Transferzahlungen von Trägern des öffentlichen Rechts	24.758,69	20.000,00	4.758,69
3122	Transferzahlungen von Beteiligungen	0,00	0,00	0,00
3123	Transferzahlungen von Unternehmen (inkl. Finanzunternehmen)	3.500,00	1.500,00	2.000,00
3124	Transferzahlungen von Haushalte und Organisationen ohne Erwerbscharakter	0,00	0,00	0,00
3125	Transferzahlungen vom Ausland	0,00	0,00	0,00
3126	Investitions- und Tilgungszuschüsse zwischen Unternehmungen und Betrieben der Gebietskörperschaft und der Gebietskörperschaft	0,00	0,00	0,00
313	Einzahlungen aus Finanzerträgen	0,00	0,00	0,00
3131	Einzahlungen aus Zinserträgen	0,00	0,00	0,00
3133	Einzahlungen aus Gewinnentnahmen von marktbestimmten Betrieben	0,00	0,00	0,00
3134	Sonstige Einzahlungen aus Finanzerträgen	0,00	0,00	0,00
3135	Einzahlungen aus Dividenden/Gewinnausschüttungen	0,00	0,00	0,00
31	Summe Einzahlungen operative Gebarung	553.916,85	543.500,00	10.416,85
321	Auszahlungen aus Personalaufwand	1.863.431,94	1.979.000,00	-115.568,06
3211	Auszahlungen für Personalaufwand Bezüge, Nebengebühren, und Mehrleistungsvergütungen)	1.489.503,03	1.586.400,00	-96.896,97
3212	Auszahlungen für gesetzliche und freiwillige Sozialaufwendungen	364.770,24	382.900,00	-18.129,76
3213	Auszahlungen aus sonstigem Personalaufwand	9.158,67	9.700,00	-541,33
322	Auszahlungen aus Sachaufwand (ohne Transferaufwand)	999.937,15	1.140.700,00	-140.762,85
3221	Auszahlungen für Gebrauchs- und Verbrauchsgüter, Handelswaren	214.690,18	254.000,00	-39.309,82
3222	Auszahlungen für Verwaltungs- und Betriebsaufwand	166.980,28	173.300,00	-6.319,72
3223	Auszahlungen für Leasing- und Mietaufwand	191.263,27	215.000,00	-23.736,73
3224	Auszahlungen für Instandhaltung	7.718,74	21.500,00	-13.781,26
3225	Sonstige Auszahlungen aus Sachaufwand	419.284,68	476.900,00	-57.615,32
323	Auszahlungen aus Transfers (ohne Kapitaltransfers)	13.827.563,92	13.415.200,00	412.363,92
3231	Transferzahlungen an Träger des öffentlichen Rechts	13.212.227,99	12.722.600,00	489.627,99
3232	Transferzahlungen an Beteiligungen	0,00	0,00	0,00
3233	Transferzahlungen an Unternehmen (inkl. Finanzunternehmen)	0,00	0,00	0,00

Soziale Wohlfahrt und Wohnbauförderung (Gruppe 4)

MVAG	Mittelverwendungs- und aufbringungsgruppen (1. und 2. Ebene)	RA 2021	VA 2021	RA - VA
3234	Transferzahlungen an Haushalte und Organisationen ohne Erwerbscharakter	615.335,93	692.600,00	-77.264,07
3235	Transferzahlungen an das Ausland	0,00	0,00	0,00
3236	Investitions- und Tilgungszuschüsse zwischen Unternehmungen und Betrieben der Gebietskörperschaft und der Gebietskörperschaft	0,00	0,00	0,00
324	Auszahlungen aus Finanzaufwand	0,00	0,00	0,00
3241	Auszahlungen für Zinsaufwand, für Finanzierungsleasing, für Forderungskauf, für Finanzschulden und derivative Finanzinstrumente m	0,00	0,00	0,00
3242	Auszahlungen für Zinsen aus derivativen Finanzinstrumenten ohne Grundgeschäft	0,00	0,00	0,00
3243	Auszahlung aus Gewinnentnahmen von marktbestimmten Betrieben	0,00	0,00	0,00
3244	Sonstige Auszahlungen aus Finanzaufwendungen	0,00	0,00	0,00
32	Summe Auszahlungen operative Gebarung	16.690.933,01	16.534.900,00	156.033,01
SA1	Saldo (1) Geldfluss aus der Operativen Gebarung (31 – 32)	-16.137.016,16	-15.991.400,00	-145.616,16
331	Einzahlungen aus der Investitionstätigkeit	0,00	0,00	0,00
3311	Einzahlungen aus der Veräußerung von immateriellem Vermögen	0,00	0,00	0,00
3312	Einzahlungen aus der Veräußerung von Grundstücken und Grundstückeinrichtungen	0,00	0,00	0,00
3313	Einzahlungen aus der Veräußerung von Gebäuden und Bauten	0,00	0,00	0,00
3314	Einzahlungen aus der Veräußerung von technischen Anlagen, Fahrzeuge und Maschinen	0,00	0,00	0,00
3315	Einzahlungen aus der Veräußerung von Amts-, Betriebs- und Geschäftsausstattung	0,00	0,00	0,00
3316	Einzahlungen aus der Veräußerung von Kulturgütern	0,00	0,00	0,00
3317	Einzahlungen aus der Veräußerung von Beteiligungen	0,00	0,00	0,00
332	Einzahlungen aus der Rückzahlung von Darlehen sowie gewährten Vorschüssen	0,00	0,00	0,00
3321	Einzahlungen aus Darlehen an Träger des öffentlichen Rechts	0,00	0,00	0,00
3322	Einzahlungen aus Darlehen an Beteiligungen	0,00	0,00	0,00
3323	Einzahlungen aus Darlehen an Unternehmen und Haushalte	0,00	0,00	0,00
3325	Einzahlungen aus Vorschüssen und Anzahlungen	0,00	0,00	0,00
333	Einzahlungen aus Kapitaltransfers	0,00	0,00	0,00
3331	Kapitaltransferzahlungen von Trägern des öffentlichen Rechts	0,00	0,00	0,00
3332	Kapitaltransferzahlungen von Beteiligungen	0,00	0,00	0,00
3333	Kapitaltransferzahlungen von Unternehmen	0,00	0,00	0,00
3334	Kapitaltransferzahlungen von Haushalten und Organisationen ohne Erwerbscharakter	0,00	0,00	0,00
3335	Kapitaltransferzahlungen vom Ausland	0,00	0,00	0,00
33	Summe Einzahlungen investive Gebarung	0,00	0,00	0,00
341	Auszahlungen aus der Investitionstätigkeit	51.365,19	275.500,00	-224.134,81
3411	Auszahlungen für den Erwerb von immateriellem Vermögen	0,00	0,00	0,00

Soziale Wohlfahrt und Wohnbauförderung (Gruppe 4)

MVAG	Mittelverwendungs- und aufbringungsgruppen (1. und 2. Ebene)	RA 2021	VA 2021	RA - VA
3412	Auszahlungen für den Erwerb von Grundstücken und Grundstückseinrichtungen	0,00	0,00	0,00
3413	Auszahlungen für den Erwerb von Gebäuden und Bauten	0,00	165.000,00	-165.000,00
3414	Auszahlungen für den Erwerb von technischen Anlagen, Fahrzeuge und Maschinen	48.826,67	55.000,00	-6.173,33
3415	Auszahlungen für den Erwerb von Amts-, Betriebs- und Geschäftsausstattung	2.538,52	55.500,00	-52.961,48
3416	Auszahlungen für den Erwerb von Kulturgütern	0,00	0,00	0,00
3417	Auszahlungen für den Erwerb von Beteiligungen	0,00	0,00	0,00
342	Auszahlungen von gewährten Darlehen sowie gewährten Vorschüssen	0,00	0,00	0,00
3421	Auszahlung von Darlehen an Träger des öffentlichen Rechts	0,00	0,00	0,00
3422	Auszahlung von Darlehen an Beteiligungen	0,00	0,00	0,00
3423	Auszahlung von Darlehen an Unternehmen und Haushalte	0,00	0,00	0,00
3425	Auszahlungen von Vorschüssen und Anzahlungen	0,00	0,00	0,00
343	Auszahlungen aus Kapitaltransfers	0,00	0,00	0,00
3431	Kapitaltransferzahlungen an Träger des öffentlichen Rechts	0,00	0,00	0,00
3432	Kapitaltransferzahlungen an Beteiligungen	0,00	0,00	0,00
3433	Kapitaltransferzahlungen an Unternehmen (Finanzunternehmen)	0,00	0,00	0,00
3434	Kapitaltransferzahlungen an Haushalte und Organisationen ohne Erwerbscharakter	0,00	0,00	0,00
3435	Kapitaltransferzahlungen an das Ausland	0,00	0,00	0,00
34	Summe Auszahlungen investive Gebarung	51.365,19	275.500,00	-224.134,81
SA2	Saldo (2) Geldfluss aus der Investiven Gebarung (33 – 34)	-51.365,19	-275.500,00	224.134,81
SA3	Saldo (3) Nettofinanzierungssaldo (Saldo 1 + Saldo 2)	-16.188.381,35	-16.266.900,00	78.518,65
351	Einzahlungen aus der Aufnahme von Finanzschulden	0,00	0,00	0,00
3511	Einzahlungen aus empfangenen Darlehen von öffentlichen Körperschaften und Rechtsträgern	0,00	0,00	0,00
3512	Einzahlungen aus empfangenen Darlehen von Beteiligungen	0,00	0,00	0,00
3513	Einzahlungen aus empfangenen Darlehen von Unternehmen und privaten Haushalten	0,00	0,00	0,00
3514	Einzahlungen aus Finanzschulden (Finanzunternehmen)	0,00	0,00	0,00
353	Einzahlungen infolge eines Kapitaltausch bei derivativen Finanzinstrumenten mit Grundgeschäft	0,00	0,00	0,00
3530	Einzahlungen infolge eines Kapitaltausch bei derivativen Finanzinstrumenten mit Grundgeschäft	0,00	0,00	0,00
355	Einzahlungen aus dem Abgang von Finanzinstrumenten	0,00	0,00	0,00
3550	Einzahlungen aus dem Abgang von Finanzinstrumenten	0,00	0,00	0,00
35	Summe Einzahlungen aus der Finanzierungstätigkeit	0,00	0,00	0,00
361	Auszahlungen aus der Tilgung von Finanzschulden	0,00	0,00	0,00

Soziale Wohlfahrt und Wohnbauförderung (Gruppe 4)

MVAG	Mittelverwendungs- und aufbringungsgruppen (1. und 2. Ebene)	RA 2021	VA 2021	RA - VA
3611	Auszahlungen aus empfangenen Darlehen von öffentlichen Körperschaften und Rechtsträgern	0,00	0,00	0,00
3612	Auszahlungen aus empfangenen Darlehen von Beteiligungen	0,00	0,00	0,00
3613	Auszahlungen aus empfangenen Darlehen von Unternehmen und privaten Haushalten	0,00	0,00	0,00
3614	Auszahlungen aus Finanzschulden	0,00	0,00	0,00
3615	Auszahlung aus der Rückzahlung von Leasingverbindlichkeiten	0,00	0,00	0,00
363	Auszahlungen infolge eines Kapitaltausch bei derivativen Finanzinstrumenten mit Grundgeschäft	0,00	0,00	0,00
3630	Auszahlungen infolge eines Kapitaltausch bei derivativen Finanzinstrumenten mit Grundgeschäft	0,00	0,00	0,00
365	Auszahlungen für den Erwerb von Finanzinstrumenten	0,00	0,00	0,00
3650	Auszahlungen für den Erwerb von Finanzinstrumenten	0,00	0,00	0,00
36	Summe Auszahlungen aus der Finanzierungstätigkeit	0,00	0,00	0,00
SA4	Saldo (4) Geldfluss aus der Finanzierungstätigkeit (35 – 36)	0,00	0,00	0,00
SA5	Saldo (5) Geldfluss aus der voranschlagswirksamen Gebarung (Saldo 3 + Saldo 4)	-16.188.381,35	-16.266.900,00	78.518,65

Gesundheit (Gruppe 5)

MVAG	Mittelverwendungs- und aufbringungsgruppen (1. und 2. Ebene)	RA 2021	VA 2021	RA - VA
311	Einzahlungen aus der operativen Verwaltungstätigkeit	2.187.902,52	164.100,00	2.023.802,52
3111	Einzahlungen aus eigenen Abgaben	0,00	0,00	0,00
3112	Einzahlungen aus Ertragsanteilen	0,00	0,00	0,00
3113	Einzahlungen aus Gebühren	0,00	0,00	0,00
3114	Einzahlungen aus Leistungen	78.142,78	164.100,00	-85.957,22
3115	Einzahlungen aus Besitz und wirtschaftlicher Tätigkeit	20.178,18	0,00	20.178,18
3116	Einzahlungen aus Veräußerung von geringwertigen Wirtschaftsgütern (GWG) und sonstige Einzahlungen	2.089.581,56	0,00	2.089.581,56
312	Einzahlungen aus Transfers (ohne Kapitaltransfers)	148.650,02	105.300,00	43.350,02
3121	Transferzahlungen von Trägern des öffentlichen Rechts	96.934,27	105.200,00	-8.265,73
3122	Transferzahlungen von Beteiligungen	0,00	0,00	0,00
3123	Transferzahlungen von Unternehmen (inkl. Finanzunternehmen)	0,00	0,00	0,00
3124	Transferzahlungen von Haushalte und Organisationen ohne Erwerbscharakter	51.715,75	100,00	51.615,75
3125	Transferzahlungen vom Ausland	0,00	0,00	0,00
3126	Investitions- und Tilgungszuschüsse zwischen Unternehmungen und Betrieben der Gebietskörperschaft und der Gebietskörperschaft	0,00	0,00	0,00
313	Einzahlungen aus Finanzerträgen	0,00	0,00	0,00
3131	Einzahlungen aus Zinserträgen	0,00	0,00	0,00
3133	Einzahlungen aus Gewinnentnahmen von marktbestimmten Betrieben	0,00	0,00	0,00
3134	Sonstige Einzahlungen aus Finanzerträgen	0,00	0,00	0,00
3135	Einzahlungen aus Dividenden/Gewinnausschüttungen	0,00	0,00	0,00
31	Summe Einzahlungen operative Gebarung	2.336.552,54	269.400,00	2.067.152,54
321	Auszahlungen aus Personalaufwand	1.256.305,96	691.200,00	565.105,96
3211	Auszahlungen für Personalaufwand Bezüge, Nebengebühren, und Mehrleistungsvergütungen)	1.025.588,90	576.400,00	449.188,90
3212	Auszahlungen für gesetzliche und freiwillige Sozialaufwendungen	228.414,08	114.400,00	114.014,08
3213	Auszahlungen aus sonstigem Personalaufwand	2.302,98	400,00	1.902,98
322	Auszahlungen aus Sachaufwand (ohne Transferaufwand)	2.614.972,32	345.700,00	2.269.272,32
3221	Auszahlungen für Gebrauchs- und Verbrauchsgüter, Handelswaren	112.943,48	61.700,00	51.243,48
3222	Auszahlungen für Verwaltungs- und Betriebsaufwand	35.903,45	13.600,00	22.303,45
3223	Auszahlungen für Leasing- und Mietaufwand	89.232,31	89.300,00	-67,69
3224	Auszahlungen für Instandhaltung	119,59	3.200,00	-3.080,41
3225	Sonstige Auszahlungen aus Sachaufwand	2.376.773,49	177.900,00	2.198.873,49
323	Auszahlungen aus Transfers (ohne Kapitaltransfers)	16.742.901,76	16.900.800,00	-157.898,24
3231	Transferzahlungen an Träger des öffentlichen Rechts	16.738.301,76	16.896.000,00	-157.698,24
3232	Transferzahlungen an Beteiligungen	0,00	0,00	0,00
3233	Transferzahlungen an Unternehmen (inkl. Finanzunternehmen)	0,00	0,00	0,00

Gesundheit (Gruppe 5)

MVAG	Mittelverwendungs- und aufbringungsgruppen (1. und 2. Ebene)	RA 2021	VA 2021	RA - VA
3234	Transferzahlungen an Haushalte und Organisationen ohne Erwerbscharakter	4.600,00	4.800,00	-200,00
3235	Transferzahlungen an das Ausland	0,00	0,00	0,00
3236	Investitions- und Tilgungszuschüsse zwischen Unternehmungen und Betrieben der Gebietskörperschaft und der Gebietskörperschaft	0,00	0,00	0,00
324	Auszahlungen aus Finanzaufwand	379.059,60	379.900,00	-840,40
3241	Auszahlungen für Zinsaufwand, für Finanzierungsleasing, für Forderungskauf, für Finanzschulden und derivative Finanzinstrumente m	379.059,60	379.900,00	-840,40
3242	Auszahlungen für Zinsen aus derivativen Finanzinstrumenten ohne Grundgeschäft	0,00	0,00	0,00
3243	Auszahlung aus Gewinnentnahmen von marktbestimmten Betrieben	0,00	0,00	0,00
3244	Sonstige Auszahlungen aus Finanzaufwendungen	0,00	0,00	0,00
32	Summe Auszahlungen operative Gebarung	20.993.239,64	18.317.600,00	2.675.639,64
SA1	Saldo (1) Geldfluss aus der Operativen Gebarung (31 – 32)	-18.656.687,10	-18.048.200,00	-608.487,10
331	Einzahlungen aus der Investitionstätigkeit	0,00	0,00	0,00
3311	Einzahlungen aus der Veräußerung von immateriellem Vermögen	0,00	0,00	0,00
3312	Einzahlungen aus der Veräußerung von Grundstücken und Grundstückeinrichtungen	0,00	0,00	0,00
3313	Einzahlungen aus der Veräußerung von Gebäuden und Bauten	0,00	0,00	0,00
3314	Einzahlungen aus der Veräußerung von technischen Anlagen, Fahrzeuge und Maschinen	0,00	0,00	0,00
3315	Einzahlungen aus der Veräußerung von Amts-, Betriebs- und Geschäftsausstattung	0,00	0,00	0,00
3316	Einzahlungen aus der Veräußerung von Kulturgütern	0,00	0,00	0,00
3317	Einzahlungen aus der Veräußerung von Beteiligungen	0,00	0,00	0,00
332	Einzahlungen aus der Rückzahlung von Darlehen sowie gewährten Vorschüssen	0,00	0,00	0,00
3321	Einzahlungen aus Darlehen an Träger des öffentlichen Rechts	0,00	0,00	0,00
3322	Einzahlungen aus Darlehen an Beteiligungen	0,00	0,00	0,00
3323	Einzahlungen aus Darlehen an Unternehmen und Haushalte	0,00	0,00	0,00
3325	Einzahlungen aus Vorschüssen und Anzahlungen	0,00	0,00	0,00
333	Einzahlungen aus Kapitaltransfers	0,00	0,00	0,00
3331	Kapitaltransferzahlungen von Trägern des öffentlichen Rechts	0,00	0,00	0,00
3332	Kapitaltransferzahlungen von Beteiligungen	0,00	0,00	0,00
3333	Kapitaltransferzahlungen von Unternehmen	0,00	0,00	0,00
3334	Kapitaltransferzahlungen von Haushalten und Organisationen ohne Erwerbscharakter	0,00	0,00	0,00
3335	Kapitaltransferzahlungen vom Ausland	0,00	0,00	0,00
33	Summe Einzahlungen investive Gebarung	0,00	0,00	0,00
341	Auszahlungen aus der Investitionstätigkeit	24.319,68	3.500,00	20.819,68
3411	Auszahlungen für den Erwerb von immateriellem Vermögen	0,00	0,00	0,00

Gesundheit (Gruppe 5)

MVAG	Mittelverwendungs- und aufbringungsgruppen (1. und 2. Ebene)	RA 2021	VA 2021	RA - VA
3412	Auszahlungen für den Erwerb von Grundstücken und Grundstückseinrichtungen	0,00	1.000,00	-1.000,00
3413	Auszahlungen für den Erwerb von Gebäuden und Bauten	0,00	0,00	0,00
3414	Auszahlungen für den Erwerb von technischen Anlagen, Fahrzeuge und Maschinen	0,00	0,00	0,00
3415	Auszahlungen für den Erwerb von Amts-, Betriebs- und Geschäftsausstattung	24.319,68	2.500,00	21.819,68
3416	Auszahlungen für den Erwerb von Kulturgütern	0,00	0,00	0,00
3417	Auszahlungen für den Erwerb von Beteiligungen	0,00	0,00	0,00
342	Auszahlungen von gewährten Darlehen sowie gewährten Vorschüssen	0,00	0,00	0,00
3421	Auszahlung von Darlehen an Träger des öffentlichen Rechts	0,00	0,00	0,00
3422	Auszahlung von Darlehen an Beteiligungen	0,00	0,00	0,00
3423	Auszahlung von Darlehen an Unternehmen und Haushalte	0,00	0,00	0,00
3425	Auszahlungen von Vorschüssen und Anzahlungen	0,00	0,00	0,00
343	Auszahlungen aus Kapitaltransfers	0,00	0,00	0,00
3431	Kapitaltransferzahlungen an Träger des öffentlichen Rechts	0,00	0,00	0,00
3432	Kapitaltransferzahlungen an Beteiligungen	0,00	0,00	0,00
3433	Kapitaltransferzahlungen an Unternehmen (Finanzunternehmen)	0,00	0,00	0,00
3434	Kapitaltransferzahlungen an Haushalte und Organisationen ohne Erwerbscharakter	0,00	0,00	0,00
3435	Kapitaltransferzahlungen an das Ausland	0,00	0,00	0,00
34	Summe Auszahlungen investive Gebarung	24.319,68	3.500,00	20.819,68
SA2	Saldo (2) Geldfluss aus der Investiven Gebarung (33 – 34)	-24.319,68	-3.500,00	-20.819,68
SA3	Saldo (3) Nettofinanzierungssaldo (Saldo 1 + Saldo 2)	-18.681.006,78	-18.051.700,00	-629.306,78
351	Einzahlungen aus der Aufnahme von Finanzschulden	0,00	0,00	0,00
3511	Einzahlungen aus empfangenen Darlehen von öffentlichen Körperschaften und Rechtsträgern	0,00	0,00	0,00
3512	Einzahlungen aus empfangenen Darlehen von Beteiligungen	0,00	0,00	0,00
3513	Einzahlungen aus empfangenen Darlehen von Unternehmen und privaten Haushalten	0,00	0,00	0,00
3514	Einzahlungen aus Finanzschulden (Finanzunternehmen)	0,00	0,00	0,00
353	Einzahlungen infolge eines Kapitaltausch bei derivativen Finanzinstrumenten mit Grundgeschäft	0,00	0,00	0,00
3530	Einzahlungen infolge eines Kapitaltausch bei derivativen Finanzinstrumenten mit Grundgeschäft	0,00	0,00	0,00
355	Einzahlungen aus dem Abgang von Finanzinstrumenten	0,00	0,00	0,00
3550	Einzahlungen aus dem Abgang von Finanzinstrumenten	0,00	0,00	0,00
35	Summe Einzahlungen aus der Finanzierungstätigkeit	0,00	0,00	0,00
361	Auszahlungen aus der Tilgung von Finanzschulden	1.688.685,13	1.688.300,00	385,13

Gesundheit (Gruppe 5)

MVAG	Mittelverwendungs- und aufbringungsgruppen (1. und 2. Ebene)	RA 2021	VA 2021	RA - VA
3611	Auszahlungen aus empfangenen Darlehen von öffentlichen Körperschaften und Rechtsträgern	0,00	0,00	0,00
3612	Auszahlungen aus empfangenen Darlehen von Beteiligungen	0,00	0,00	0,00
3613	Auszahlungen aus empfangenen Darlehen von Unternehmen und privaten Haushalten	0,00	0,00	0,00
3614	Auszahlungen aus Finanzschulden	1.688.685,13	1.688.300,00	385,13
3615	Auszahlung aus der Rückzahlung von Leasingverbindlichkeiten	0,00	0,00	0,00
363	Auszahlungen infolge eines Kapitaltausch bei derivativen Finanzinstrumenten mit Grundgeschäft	0,00	0,00	0,00
3630	Auszahlungen infolge eines Kapitaltausch bei derivativen Finanzinstrumenten mit Grundgeschäft	0,00	0,00	0,00
365	Auszahlungen für den Erwerb von Finanzinstrumenten	0,00	0,00	0,00
3650	Auszahlungen für den Erwerb von Finanzinstrumenten	0,00	0,00	0,00
36	Summe Auszahlungen aus der Finanzierungstätigkeit	1.688.685,13	1.688.300,00	385,13
SA4	Saldo (4) Geldfluss aus der Finanzierungstätigkeit (35 – 36)	-1.688.685,13	-1.688.300,00	-385,13
SA5	Saldo (5) Geldfluss aus der voranschlagswirksamen Gebarung (Saldo 3 + Saldo 4)	-20.369.691,91	-19.740.000,00	-629.691,91

Straßen- und Wasserbau, Verkehr (Gruppe 6)

MVAG	Mittelverwendungs- und aufbringungsgruppen (1. und 2. Ebene)	RA 2021	VA 2021	RA - VA
311	Einzahlungen aus der operativen Verwaltungstätigkeit	844.198,06	694.100,00	150.098,06
3111	Einzahlungen aus eigenen Abgaben	0,00	0,00	0,00
3112	Einzahlungen aus Ertragsanteilen	0,00	0,00	0,00
3113	Einzahlungen aus Gebühren	0,00	0,00	0,00
3114	Einzahlungen aus Leistungen	738.826,09	616.600,00	122.226,09
3115	Einzahlungen aus Besitz und wirtschaftlicher Tätigkeit	86.563,82	67.500,00	19.063,82
3116	Einzahlungen aus Veräußerung von geringwertigen Wirtschaftsgütern (GWG) und sonstige Einzahlungen	18.808,15	10.000,00	8.808,15
312	Einzahlungen aus Transfers (ohne Kapitaltransfers)	2.424.068,99	1.720.000,00	704.068,99
3121	Transferzahlungen von Trägern des öffentlichen Rechts	1.505.641,24	505.000,00	1.000.641,24
3122	Transferzahlungen von Beteiligungen	0,00	0,00	0,00
3123	Transferzahlungen von Unternehmen (inkl. Finanzunternehmen)	0,00	0,00	0,00
3124	Transferzahlungen von Haushalte und Organisationen ohne Erwerbscharakter	918.427,75	1.215.000,00	-296.572,25
3125	Transferzahlungen vom Ausland	0,00	0,00	0,00
3126	Investitions- und Tilgungszuschüsse zwischen Unternehmungen und Betrieben der Gebietskörperschaft und der Gebietskörperschaft	0,00	0,00	0,00
313	Einzahlungen aus Finanzerträgen	0,00	0,00	0,00
3131	Einzahlungen aus Zinserträgen	0,00	0,00	0,00
3133	Einzahlungen aus Gewinnentnahmen von marktbestimmten Betrieben	0,00	0,00	0,00
3134	Sonstige Einzahlungen aus Finanzerträgen	0,00	0,00	0,00
3135	Einzahlungen aus Dividenden/Gewinnausschüttungen	0,00	0,00	0,00
31	Summe Einzahlungen operative Gebarung	3.268.267,05	2.414.100,00	854.167,05
321	Auszahlungen aus Personalaufwand	1.756.477,64	1.844.100,00	-87.622,36
3211	Auszahlungen für Personalaufwand Bezüge, Nebengebühren, und Mehrleistungsvergütungen)	1.415.319,49	1.494.600,00	-79.280,51
3212	Auszahlungen für gesetzliche und freiwillige Sozialaufwendungen	335.636,57	344.100,00	-8.463,43
3213	Auszahlungen aus sonstigem Personalaufwand	5.521,58	5.400,00	121,58
322	Auszahlungen aus Sachaufwand (ohne Transferaufwand)	2.915.339,23	2.879.800,00	35.539,23
3221	Auszahlungen für Gebrauchs- und Verbrauchsgüter, Handelswaren	332.510,10	370.400,00	-37.889,90
3222	Auszahlungen für Verwaltungs- und Betriebsaufwand	375.706,60	440.300,00	-64.593,40
3223	Auszahlungen für Leasing- und Mietaufwand	31.883,40	24.100,00	7.783,40
3224	Auszahlungen für Instandhaltung	1.046.570,43	1.022.100,00	24.470,43
3225	Sonstige Auszahlungen aus Sachaufwand	1.128.668,70	1.022.900,00	105.768,70
323	Auszahlungen aus Transfers (ohne Kapitaltransfers)	0,00	0,00	0,00
3231	Transferzahlungen an Träger des öffentlichen Rechts	0,00	0,00	0,00
3232	Transferzahlungen an Beteiligungen	0,00	0,00	0,00
3233	Transferzahlungen an Unternehmen (inkl. Finanzunternehmen)	0,00	0,00	0,00

Straßen- und Wasserbau, Verkehr (Gruppe 6)

MVAG	Mittelverwendungs- und aufbringungsgruppen (1. und 2. Ebene)	RA 2021	VA 2021	RA - VA
3234	Transferzahlungen an Haushalte und Organisationen ohne Erwerbscharakter	0,00	0,00	0,00
3235	Transferzahlungen an das Ausland	0,00	0,00	0,00
3236	Investitions- und Tilgungszuschüsse zwischen Unternehmungen und Betrieben der Gebietskörperschaft und der Gebietskörperschaft	0,00	0,00	0,00
324	Auszahlungen aus Finanzaufwand	523.962,99	584.500,00	-60.537,01
3241	Auszahlungen für Zinsaufwand, für Finanzierungsleasing, für Forderungskauf, für Finanzschulden und derivative Finanzinstrumente m	523.962,99	584.500,00	-60.537,01
3242	Auszahlungen für Zinsen aus derivativen Finanzinstrumenten ohne Grundgeschäft	0,00	0,00	0,00
3243	Auszahlung aus Gewinnentnahmen von marktbestimmten Betrieben	0,00	0,00	0,00
3244	Sonstige Auszahlungen aus Finanzaufwendungen	0,00	0,00	0,00
32	Summe Auszahlungen operative Gebarung	5.195.779,86	5.308.400,00	-112.620,14
SA1	Saldo (1) Geldfluss aus der Operativen Gebarung (31 – 32)	-1.927.512,81	-2.894.300,00	966.787,19
331	Einzahlungen aus der Investitionstätigkeit	12.450,00	20.100,00	-7.650,00
3311	Einzahlungen aus der Veräußerung von immateriellem Vermögen	0,00	0,00	0,00
3312	Einzahlungen aus der Veräußerung von Grundstücken und Grundstückeinrichtungen	0,00	20.000,00	-20.000,00
3313	Einzahlungen aus der Veräußerung von Gebäuden und Bauten	0,00	0,00	0,00
3314	Einzahlungen aus der Veräußerung von technischen Anlagen, Fahrzeuge und Maschinen	12.450,00	100,00	12.350,00
3315	Einzahlungen aus der Veräußerung von Amts-, Betriebs- und Geschäftsausstattung	0,00	0,00	0,00
3316	Einzahlungen aus der Veräußerung von Kulturgütern	0,00	0,00	0,00
3317	Einzahlungen aus der Veräußerung von Beteiligungen	0,00	0,00	0,00
332	Einzahlungen aus der Rückzahlung von Darlehen sowie gewährten Vorschüssen	0,00	0,00	0,00
3321	Einzahlungen aus Darlehen an Träger des öffentlichen Rechts	0,00	0,00	0,00
3322	Einzahlungen aus Darlehen an Beteiligungen	0,00	0,00	0,00
3323	Einzahlungen aus Darlehen an Unternehmen und Haushalte	0,00	0,00	0,00
3325	Einzahlungen aus Vorschüssen und Anzahlungen	0,00	0,00	0,00
333	Einzahlungen aus Kapitaltransfers	80.566,08	136.000,00	-55.433,92
3331	Kapitaltransferzahlungen von Trägern des öffentlichen Rechts	80.566,08	136.000,00	-55.433,92
3332	Kapitaltransferzahlungen von Beteiligungen	0,00	0,00	0,00
3333	Kapitaltransferzahlungen von Unternehmen	0,00	0,00	0,00
3334	Kapitaltransferzahlungen von Haushalten und Organisationen ohne Erwerbscharakter	0,00	0,00	0,00
3335	Kapitaltransferzahlungen vom Ausland	0,00	0,00	0,00
33	Summe Einzahlungen investive Gebarung	93.016,08	156.100,00	-63.083,92
341	Auszahlungen aus der Investitionstätigkeit	2.225.407,29	2.271.700,00	-46.292,71
3411	Auszahlungen für den Erwerb von immateriellem Vermögen	0,00	0,00	0,00

Straßen- und Wasserbau, Verkehr (Gruppe 6)

MVAG	Mittelverwendungs- und aufbringungsgruppen (1. und 2. Ebene)	RA 2021	VA 2021	RA - VA
3412	Auszahlungen für den Erwerb von Grundstücken und Grundstückseinrichtungen	2.101.703,65	2.137.700,00	-35.996,35
3413	Auszahlungen für den Erwerb von Gebäuden und Bauten	0,00	0,00	0,00
3414	Auszahlungen für den Erwerb von technischen Anlagen, Fahrzeuge und Maschinen	100.243,07	124.000,00	-23.756,93
3415	Auszahlungen für den Erwerb von Amts-, Betriebs- und Geschäftsausstattung	23.460,57	10.000,00	13.460,57
3416	Auszahlungen für den Erwerb von Kulturgütern	0,00	0,00	0,00
3417	Auszahlungen für den Erwerb von Beteiligungen	0,00	0,00	0,00
342	Auszahlungen von gewährten Darlehen sowie gewährten Vorschüssen	0,00	0,00	0,00
3421	Auszahlung von Darlehen an Träger des öffentlichen Rechts	0,00	0,00	0,00
3422	Auszahlung von Darlehen an Beteiligungen	0,00	0,00	0,00
3423	Auszahlung von Darlehen an Unternehmen und Haushalte	0,00	0,00	0,00
3425	Auszahlungen von Vorschüssen und Anzahlungen	0,00	0,00	0,00
343	Auszahlungen aus Kapitaltransfers	1.125.769,27	3.885.000,00	-2.759.230,73
3431	Kapitaltransferzahlungen an Träger des öffentlichen Rechts	12.169,27	35.000,00	-22.830,73
3432	Kapitaltransferzahlungen an Beteiligungen	0,00	0,00	0,00
3433	Kapitaltransferzahlungen an Unternehmen (Finanzunternehmen)	1.113.600,00	3.850.000,00	-2.736.400,00
3434	Kapitaltransferzahlungen an Haushalte und Organisationen ohne Erwerbscharakter	0,00	0,00	0,00
3435	Kapitaltransferzahlungen an das Ausland	0,00	0,00	0,00
34	Summe Auszahlungen investive Gebarung	3.351.176,56	6.156.700,00	-2.805.523,44
SA2	Saldo (2) Geldfluss aus der Investiven Gebarung (33 – 34)	-3.258.160,48	-6.000.600,00	2.742.439,52
SA3	Saldo (3) Nettofinanzierungssaldo (Saldo 1 + Saldo 2)	-5.185.673,29	-8.894.900,00	3.709.226,71
351	Einzahlungen aus der Aufnahme von Finanzschulden	0,00	4.350.000,00	-4.350.000,00
3511	Einzahlungen aus empfangenen Darlehen von öffentlichen Körperschaften und Rechtsträgern	0,00	0,00	0,00
3512	Einzahlungen aus empfangenen Darlehen von Beteiligungen	0,00	0,00	0,00
3513	Einzahlungen aus empfangenen Darlehen von Unternehmen und privaten Haushalten	0,00	0,00	0,00
3514	Einzahlungen aus Finanzschulden (Finanzunternehmen)	0,00	4.350.000,00	-4.350.000,00
353	Einzahlungen infolge eines Kapitaltausch bei derivativen Finanzinstrumenten mit Grundgeschäft	0,00	0,00	0,00
3530	Einzahlungen infolge eines Kapitaltausch bei derivativen Finanzinstrumenten mit Grundgeschäft	0,00	0,00	0,00
355	Einzahlungen aus dem Abgang von Finanzinstrumenten	0,00	0,00	0,00
3550	Einzahlungen aus dem Abgang von Finanzinstrumenten	0,00	0,00	0,00
35	Summe Einzahlungen aus der Finanzierungstätigkeit	0,00	4.350.000,00	-4.350.000,00
361	Auszahlungen aus der Tilgung von Finanzschulden	5.749.893,91	1.834.800,00	3.915.093,91

Straßen- und Wasserbau, Verkehr (Gruppe 6)

MVAG	Mittelverwendungs- und aufbringungsgruppen (1. und 2. Ebene)	RA 2021	VA 2021	RA - VA
3611	Auszahlungen aus empfangenen Darlehen von öffentlichen Körperschaften und Rechtsträgern	0,00	0,00	0,00
3612	Auszahlungen aus empfangenen Darlehen von Beteiligungen	0,00	0,00	0,00
3613	Auszahlungen aus empfangenen Darlehen von Unternehmen und privaten Haushalten	0,00	0,00	0,00
3614	Auszahlungen aus Finanzschulden	5.749.893,91	1.834.800,00	3.915.093,91
3615	Auszahlung aus der Rückzahlung von Leasingverbindlichkeiten	0,00	0,00	0,00
363	Auszahlungen infolge eines Kapitaltausch bei derivativen Finanzinstrumenten mit Grundgeschäft	0,00	0,00	0,00
3630	Auszahlungen infolge eines Kapitaltausch bei derivativen Finanzinstrumenten mit Grundgeschäft	0,00	0,00	0,00
365	Auszahlungen für den Erwerb von Finanzinstrumenten	0,00	0,00	0,00
3650	Auszahlungen für den Erwerb von Finanzinstrumenten	0,00	0,00	0,00
36	Summe Auszahlungen aus der Finanzierungstätigkeit	5.749.893,91	1.834.800,00	3.915.093,91
SA4	Saldo (4) Geldfluss aus der Finanzierungstätigkeit (35 – 36)	-5.749.893,91	2.515.200,00	-8.265.093,91
SA5	Saldo (5) Geldfluss aus der voranschlagswirksamen Gebarung (Saldo 3 + Saldo 4)	-10.935.567,20	-6.379.700,00	-4.555.867,20

Wirtschaftsförderung (Gruppe 7)

MVAG	Mittelverwendungs- und aufbringungsgruppen (1. und 2. Ebene)	RA 2021	VA 2021	RA - VA
311	Einzahlungen aus der operativen Verwaltungstätigkeit	3.155,68	0,00	3.155,68
3111	Einzahlungen aus eigenen Abgaben	0,00	0,00	0,00
3112	Einzahlungen aus Ertragsanteilen	0,00	0,00	0,00
3113	Einzahlungen aus Gebühren	0,00	0,00	0,00
3114	Einzahlungen aus Leistungen	0,00	0,00	0,00
3115	Einzahlungen aus Besitz und wirtschaftlicher Tätigkeit	0,00	0,00	0,00
3116	Einzahlungen aus Veräußerung von geringwertigen Wirtschaftsgütern (GWG) und sonstige Einzahlungen	3.155,68	0,00	3.155,68
312	Einzahlungen aus Transfers (ohne Kapitaltransfers)	0,00	0,00	0,00
3121	Transferzahlungen von Trägern des öffentlichen Rechts	0,00	0,00	0,00
3122	Transferzahlungen von Beteiligungen	0,00	0,00	0,00
3123	Transferzahlungen von Unternehmen (inkl. Finanzunternehmen)	0,00	0,00	0,00
3124	Transferzahlungen von Haushalte und Organisationen ohne Erwerbscharakter	0,00	0,00	0,00
3125	Transferzahlungen vom Ausland	0,00	0,00	0,00
3126	Investitions- und Tilgungszuschüsse zwischen Unternehmungen und Betrieben der Gebietskörperschaft und der Gebietskörperschaft	0,00	0,00	0,00
313	Einzahlungen aus Finanzerträgen	0,00	0,00	0,00
3131	Einzahlungen aus Zinserträgen	0,00	0,00	0,00
3133	Einzahlungen aus Gewinnentnahmen von marktbestimmten Betrieben	0,00	0,00	0,00
3134	Sonstige Einzahlungen aus Finanzerträgen	0,00	0,00	0,00
3135	Einzahlungen aus Dividenden/Gewinnausschüttungen	0,00	0,00	0,00
31	Summe Einzahlungen operative Gebarung	3.155,68	0,00	3.155,68
321	Auszahlungen aus Personalaufwand	19.006,69	19.200,00	-193,31
3211	Auszahlungen für Personalaufwand Bezüge, Nebengebühren, und Mehrleistungsvergütungen)	14.579,41	14.700,00	-120,59
3212	Auszahlungen für gesetzliche und freiwillige Sozialaufwendungen	4.427,28	4.500,00	-72,72
3213	Auszahlungen aus sonstigem Personalaufwand	0,00	0,00	0,00
322	Auszahlungen aus Sachaufwand (ohne Transferaufwand)	0,00	200,00	-200,00
3221	Auszahlungen für Gebrauchs- und Verbrauchsgüter, Handelswaren	0,00	0,00	0,00
3222	Auszahlungen für Verwaltungs- und Betriebsaufwand	0,00	100,00	-100,00
3223	Auszahlungen für Leasing- und Mietaufwand	0,00	0,00	0,00
3224	Auszahlungen für Instandhaltung	0,00	0,00	0,00
3225	Sonstige Auszahlungen aus Sachaufwand	0,00	100,00	-100,00
323	Auszahlungen aus Transfers (ohne Kapitaltransfers)	5.886.834,20	5.938.400,00	-51.565,80
3231	Transferzahlungen an Träger des öffentlichen Rechts	0,00	0,00	0,00
3232	Transferzahlungen an Beteiligungen	0,00	0,00	0,00
3233	Transferzahlungen an Unternehmen (inkl. Finanzunternehmen)	5.886.834,20	5.936.400,00	-49.565,80

Wirtschaftsförderung (Gruppe 7)

MVAG	Mittelverwendungs- und aufbringungsgruppen (1. und 2. Ebene)	RA 2021	VA 2021	RA - VA
3234	Transferzahlungen an Haushalte und Organisationen ohne Erwerbscharakter	0,00	2.000,00	-2.000,00
3235	Transferzahlungen an das Ausland	0,00	0,00	0,00
3236	Investitions- und Tilgungszuschüsse zwischen Unternehmungen und Betrieben der Gebietskörperschaft und der Gebietskörperschaft	0,00	0,00	0,00
324	Auszahlungen aus Finanzaufwand	71.041,86	71.000,00	41,86
3241	Auszahlungen für Zinsaufwand, für Finanzierungsleasing, für Forderungskauf, für Finanzschulden und derivative Finanzinstrumente m	71.041,86	71.000,00	41,86
3242	Auszahlungen für Zinsen aus derivativen Finanzinstrumenten ohne Grundgeschäft	0,00	0,00	0,00
3243	Auszahlung aus Gewinnentnahmen von marktbestimmten Betrieben	0,00	0,00	0,00
3244	Sonstige Auszahlungen aus Finanzaufwendungen	0,00	0,00	0,00
32	Summe Auszahlungen operative Gebarung	5.976.882,75	6.028.800,00	-51.917,25
SA1	Saldo (1) Geldfluss aus der Operativen Gebarung (31 – 32)	-5.973.727,07	-6.028.800,00	55.072,93
331	Einzahlungen aus der Investitionstätigkeit	0,00	0,00	0,00
3311	Einzahlungen aus der Veräußerung von immateriellem Vermögen	0,00	0,00	0,00
3312	Einzahlungen aus der Veräußerung von Grundstücken und Grundstückeinrichtungen	0,00	0,00	0,00
3313	Einzahlungen aus der Veräußerung von Gebäuden und Bauten	0,00	0,00	0,00
3314	Einzahlungen aus der Veräußerung von technischen Anlagen, Fahrzeuge und Maschinen	0,00	0,00	0,00
3315	Einzahlungen aus der Veräußerung von Amts-, Betriebs- und Geschäftsausstattung	0,00	0,00	0,00
3316	Einzahlungen aus der Veräußerung von Kulturgütern	0,00	0,00	0,00
3317	Einzahlungen aus der Veräußerung von Beteiligungen	0,00	0,00	0,00
332	Einzahlungen aus der Rückzahlung von Darlehen sowie gewährten Vorschüssen	0,00	0,00	0,00
3321	Einzahlungen aus Darlehen an Träger des öffentlichen Rechts	0,00	0,00	0,00
3322	Einzahlungen aus Darlehen an Beteiligungen	0,00	0,00	0,00
3323	Einzahlungen aus Darlehen an Unternehmen und Haushalte	0,00	0,00	0,00
3325	Einzahlungen aus Vorschüssen und Anzahlungen	0,00	0,00	0,00
333	Einzahlungen aus Kapitaltransfers	0,00	0,00	0,00
3331	Kapitaltransferzahlungen von Trägern des öffentlichen Rechts	0,00	0,00	0,00
3332	Kapitaltransferzahlungen von Beteiligungen	0,00	0,00	0,00
3333	Kapitaltransferzahlungen von Unternehmen	0,00	0,00	0,00
3334	Kapitaltransferzahlungen von Haushalten und Organisationen ohne Erwerbscharakter	0,00	0,00	0,00
3335	Kapitaltransferzahlungen vom Ausland	0,00	0,00	0,00
33	Summe Einzahlungen investive Gebarung	0,00	0,00	0,00
341	Auszahlungen aus der Investitionstätigkeit	0,00	0,00	0,00
3411	Auszahlungen für den Erwerb von immateriellem Vermögen	0,00	0,00	0,00

Wirtschaftsförderung (Gruppe 7)

MVAG	Mittelverwendungs- und aufbringungsgruppen (1. und 2. Ebene)	RA 2021	VA 2021	RA - VA
3412	Auszahlungen für den Erwerb von Grundstücken und Grundstückseinrichtungen	0,00	0,00	0,00
3413	Auszahlungen für den Erwerb von Gebäuden und Bauten	0,00	0,00	0,00
3414	Auszahlungen für den Erwerb von technischen Anlagen, Fahrzeuge und Maschinen	0,00	0,00	0,00
3415	Auszahlungen für den Erwerb von Amts-, Betriebs- und Geschäftsausstattung	0,00	0,00	0,00
3416	Auszahlungen für den Erwerb von Kulturgütern	0,00	0,00	0,00
3417	Auszahlungen für den Erwerb von Beteiligungen	0,00	0,00	0,00
342	Auszahlungen von gewährten Darlehen sowie gewährten Vorschüssen	0,00	0,00	0,00
3421	Auszahlung von Darlehen an Träger des öffentlichen Rechts	0,00	0,00	0,00
3422	Auszahlung von Darlehen an Beteiligungen	0,00	0,00	0,00
3423	Auszahlung von Darlehen an Unternehmen und Haushalte	0,00	0,00	0,00
3425	Auszahlungen von Vorschüssen und Anzahlungen	0,00	0,00	0,00
343	Auszahlungen aus Kapitaltransfers	498.900,66	250.000,00	248.900,66
3431	Kapitaltransferzahlungen an Träger des öffentlichen Rechts	0,00	0,00	0,00
3432	Kapitaltransferzahlungen an Beteiligungen	0,00	0,00	0,00
3433	Kapitaltransferzahlungen an Unternehmen (Finanzunternehmen)	498.900,66	250.000,00	248.900,66
3434	Kapitaltransferzahlungen an Haushalte und Organisationen ohne Erwerbscharakter	0,00	0,00	0,00
3435	Kapitaltransferzahlungen an das Ausland	0,00	0,00	0,00
34	Summe Auszahlungen investive Gebarung	498.900,66	250.000,00	248.900,66
SA2	Saldo (2) Geldfluss aus der Investiven Gebarung (33 – 34)	-498.900,66	-250.000,00	-248.900,66
SA3	Saldo (3) Nettofinanzierungssaldo (Saldo 1 + Saldo 2)	-6.472.627,73	-6.278.800,00	-193.827,73
351	Einzahlungen aus der Aufnahme von Finanzschulden	0,00	0,00	0,00
3511	Einzahlungen aus empfangenen Darlehen von öffentlichen Körperschaften und Rechtsträgern	0,00	0,00	0,00
3512	Einzahlungen aus empfangenen Darlehen von Beteiligungen	0,00	0,00	0,00
3513	Einzahlungen aus empfangenen Darlehen von Unternehmen und privaten Haushalten	0,00	0,00	0,00
3514	Einzahlungen aus Finanzschulden (Finanzunternehmen)	0,00	0,00	0,00
353	Einzahlungen infolge eines Kapitaltausch bei derivativen Finanzinstrumenten mit Grundgeschäft	0,00	0,00	0,00
3530	Einzahlungen infolge eines Kapitaltausch bei derivativen Finanzinstrumenten mit Grundgeschäft	0,00	0,00	0,00
355	Einzahlungen aus dem Abgang von Finanzinstrumenten	0,00	0,00	0,00
3550	Einzahlungen aus dem Abgang von Finanzinstrumenten	0,00	0,00	0,00
35	Summe Einzahlungen aus der Finanzierungstätigkeit	0,00	0,00	0,00
361	Auszahlungen aus der Tilgung von Finanzschulden	148.491,78	148.500,00	-8,22

Wirtschaftsförderung (Gruppe 7)

MVAG	Mittelverwendungs- und aufbringungsgruppen (1. und 2. Ebene)	RA 2021	VA 2021	RA - VA
3611	Auszahlungen aus empfangenen Darlehen von öffentlichen Körperschaften und Rechtsträgern	0,00	0,00	0,00
3612	Auszahlungen aus empfangenen Darlehen von Beteiligungen	0,00	0,00	0,00
3613	Auszahlungen aus empfangenen Darlehen von Unternehmen und privaten Haushalten	0,00	0,00	0,00
3614	Auszahlungen aus Finanzschulden	148.491,78	148.500,00	-8,22
3615	Auszahlung aus der Rückzahlung von Leasingverbindlichkeiten	0,00	0,00	0,00
363	Auszahlungen infolge eines Kapitaltausch bei derivativen Finanzinstrumenten mit Grundgeschäft	0,00	0,00	0,00
3630	Auszahlungen infolge eines Kapitaltausch bei derivativen Finanzinstrumenten mit Grundgeschäft	0,00	0,00	0,00
365	Auszahlungen für den Erwerb von Finanzinstrumenten	0,00	0,00	0,00
3650	Auszahlungen für den Erwerb von Finanzinstrumenten	0,00	0,00	0,00
36	Summe Auszahlungen aus der Finanzierungstätigkeit	148.491,78	148.500,00	-8,22
SA4	Saldo (4) Geldfluss aus der Finanzierungstätigkeit (35 – 36)	-148.491,78	-148.500,00	8,22
SA5	Saldo (5) Geldfluss aus der voranschlagswirksamen Gebarung (Saldo 3 + Saldo 4)	-6.621.119,51	-6.427.300,00	-193.819,51

Dienstleistungen (Gruppe 8)

MVAG	Mittelverwendungs- und aufbringungsgruppen (1. und 2. Ebene)	RA 2021	VA 2021	RA - VA
311	Einzahlungen aus der operativen Verwaltungstätigkeit	10.730.783,15	12.231.700,00	-1.500.916,85
3111	Einzahlungen aus eigenen Abgaben	0,00	0,00	0,00
3112	Einzahlungen aus Ertragsanteilen	0,00	0,00	0,00
3113	Einzahlungen aus Gebühren	42.462,97	50.000,00	-7.537,03
3114	Einzahlungen aus Leistungen	4.562.291,23	5.303.800,00	-741.508,77
3115	Einzahlungen aus Besitz und wirtschaftlicher Tätigkeit	4.924.403,64	5.696.100,00	-771.696,36
3116	Einzahlungen aus Veräußerung von geringwertigen Wirtschaftsgütern (GWG) und sonstige Einzahlungen	1.201.625,31	1.181.800,00	19.825,31
312	Einzahlungen aus Transfers (ohne Kapitaltransfers)	147.976,47	109.100,00	38.876,47
3121	Transferzahlungen von Trägern des öffentlichen Rechts	147.076,47	109.100,00	37.976,47
3122	Transferzahlungen von Beteiligungen	0,00	0,00	0,00
3123	Transferzahlungen von Unternehmen (inkl. Finanzunternehmen)	0,00	0,00	0,00
3124	Transferzahlungen von Haushalte und Organisationen ohne Erwerbscharakter	900,00	0,00	900,00
3125	Transferzahlungen vom Ausland	0,00	0,00	0,00
3126	Investitions- und Tilgungszuschüsse zwischen Unternehmungen und Betrieben der Gebietskörperschaft und der Gebietskörperschaft	0,00	0,00	0,00
313	Einzahlungen aus Finanzerträgen	0,00	100,00	-100,00
3131	Einzahlungen aus Zinserträgen	0,00	100,00	-100,00
3133	Einzahlungen aus Gewinnentnahmen von marktbestimmten Betrieben	0,00	0,00	0,00
3134	Sonstige Einzahlungen aus Finanzerträgen	0,00	0,00	0,00
3135	Einzahlungen aus Dividenden/Gewinnausschüttungen	0,00	0,00	0,00
31	Summe Einzahlungen operative Gebarung	10.878.759,62	12.340.900,00	-1.462.140,38
321	Auszahlungen aus Personalaufwand	7.098.573,68	7.610.000,00	-511.426,32
3211	Auszahlungen für Personalaufwand Bezüge, Nebengebühren, und Mehrleistungsvergütungen)	5.634.188,60	6.036.900,00	-402.711,40
3212	Auszahlungen für gesetzliche und freiwillige Sozialaufwendungen	1.438.762,71	1.550.900,00	-112.137,29
3213	Auszahlungen aus sonstigem Personalaufwand	25.622,37	22.200,00	3.422,37
322	Auszahlungen aus Sachaufwand (ohne Transferaufwand)	15.275.092,63	15.005.100,00	269.992,63
3221	Auszahlungen für Gebrauchs- und Verbrauchsgüter, Handelswaren	1.205.982,75	1.219.500,00	-13.517,25
3222	Auszahlungen für Verwaltungs- und Betriebsaufwand	1.162.352,78	1.151.700,00	10.652,78
3223	Auszahlungen für Leasing- und Mietaufwand	6.866.742,39	6.817.800,00	48.942,39
3224	Auszahlungen für Instandhaltung	1.862.135,60	1.778.600,00	83.535,60
3225	Sonstige Auszahlungen aus Sachaufwand	4.177.879,11	4.037.500,00	140.379,11
323	Auszahlungen aus Transfers (ohne Kapitaltransfers)	71.676,00	93.900,00	-22.224,00
3231	Transferzahlungen an Träger des öffentlichen Rechts	0,00	0,00	0,00
3232	Transferzahlungen an Beteiligungen	0,00	0,00	0,00
3233	Transferzahlungen an Unternehmen (inkl. Finanzunternehmen)	71.676,00	93.900,00	-22.224,00

Dienstleistungen (Gruppe 8)

MVAG	Mittelverwendungs- und aufbringungsgruppen (1. und 2. Ebene)	RA 2021	VA 2021	RA - VA
3234	Transferzahlungen an Haushalte und Organisationen ohne Erwerbscharakter	0,00	0,00	0,00
3235	Transferzahlungen an das Ausland	0,00	0,00	0,00
3236	Investitions- und Tilgungszuschüsse zwischen Unternehmungen und Betrieben der Gebietskörperschaft und der Gebietskörperschaft	0,00	0,00	0,00
324	Auszahlungen aus Finanzaufwand	49.215,49	50.000,00	-784,51
3241	Auszahlungen für Zinsaufwand, für Finanzierungsleasing, für Forderungskauf, für Finanzschulden und derivative Finanzinstrumente m	49.215,49	50.000,00	-784,51
3242	Auszahlungen für Zinsen aus derivativen Finanzinstrumenten ohne Grundgeschäft	0,00	0,00	0,00
3243	Auszahlung aus Gewinnentnahmen von marktbestimmten Betrieben	0,00	0,00	0,00
3244	Sonstige Auszahlungen aus Finanzaufwendungen	0,00	0,00	0,00
32	Summe Auszahlungen operative Gebarung	22.494.557,80	22.759.000,00	-264.442,20
SA1	Saldo (1) Geldfluss aus der Operativen Gebarung (31 – 32)	-11.615.798,18	-10.418.100,00	-1.197.698,18
331	Einzahlungen aus der Investitionstätigkeit	2.587.264,07	508.100,00	2.079.164,07
3311	Einzahlungen aus der Veräußerung von immateriellem Vermögen	0,00	0,00	0,00
3312	Einzahlungen aus der Veräußerung von Grundstücken und Grundstückeinrichtungen	2.581.864,07	500.000,00	2.081.864,07
3313	Einzahlungen aus der Veräußerung von Gebäuden und Bauten	0,00	0,00	0,00
3314	Einzahlungen aus der Veräußerung von technischen Anlagen, Fahrzeuge und Maschinen	5.400,00	8.100,00	-2.700,00
3315	Einzahlungen aus der Veräußerung von Amts-, Betriebs- und Geschäftsausstattung	0,00	0,00	0,00
3316	Einzahlungen aus der Veräußerung von Kulturgütern	0,00	0,00	0,00
3317	Einzahlungen aus der Veräußerung von Beteiligungen	0,00	0,00	0,00
332	Einzahlungen aus der Rückzahlung von Darlehen sowie gewährten Vorschüssen	0,00	0,00	0,00
3321	Einzahlungen aus Darlehen an Träger des öffentlichen Rechts	0,00	0,00	0,00
3322	Einzahlungen aus Darlehen an Beteiligungen	0,00	0,00	0,00
3323	Einzahlungen aus Darlehen an Unternehmen und Haushalte	0,00	0,00	0,00
3325	Einzahlungen aus Vorschüssen und Anzahlungen	0,00	0,00	0,00
333	Einzahlungen aus Kapitaltransfers	0,00	7.000,00	-7.000,00
3331	Kapitaltransferzahlungen von Trägern des öffentlichen Rechts	0,00	7.000,00	-7.000,00
3332	Kapitaltransferzahlungen von Beteiligungen	0,00	0,00	0,00
3333	Kapitaltransferzahlungen von Unternehmen	0,00	0,00	0,00
3334	Kapitaltransferzahlungen von Haushalten und Organisationen ohne Erwerbscharakter	0,00	0,00	0,00
3335	Kapitaltransferzahlungen vom Ausland	0,00	0,00	0,00
33	Summe Einzahlungen investive Gebarung	2.587.264,07	515.100,00	2.072.164,07
341	Auszahlungen aus der Investitionstätigkeit	1.730.776,73	1.528.600,00	202.176,73
3411	Auszahlungen für den Erwerb von immateriellem Vermögen	15.804,81	15.000,00	804,81

Dienstleistungen (Gruppe 8)

MVAG	Mittelverwendungs- und aufbringungsgruppen (1. und 2. Ebene)	RA 2021	VA 2021	RA - VA
3412	Auszahlungen für den Erwerb von Grundstücken und Grundstückseinrichtungen	669.009,36	449.500,00	219.509,36
3413	Auszahlungen für den Erwerb von Gebäuden und Bauten	36.047,40	65.000,00	-28.952,60
3414	Auszahlungen für den Erwerb von technischen Anlagen, Fahrzeuge und Maschinen	785.257,88	761.300,00	23.957,88
3415	Auszahlungen für den Erwerb von Amts-, Betriebs- und Geschäftsausstattung	224.657,28	237.800,00	-13.142,72
3416	Auszahlungen für den Erwerb von Kulturgütern	0,00	0,00	0,00
3417	Auszahlungen für den Erwerb von Beteiligungen	0,00	0,00	0,00
342	Auszahlungen von gewährten Darlehen sowie gewährten Vorschüssen	0,00	0,00	0,00
3421	Auszahlung von Darlehen an Träger des öffentlichen Rechts	0,00	0,00	0,00
3422	Auszahlung von Darlehen an Beteiligungen	0,00	0,00	0,00
3423	Auszahlung von Darlehen an Unternehmen und Haushalte	0,00	0,00	0,00
3425	Auszahlungen von Vorschüssen und Anzahlungen	0,00	0,00	0,00
343	Auszahlungen aus Kapitaltransfers	0,00	0,00	0,00
3431	Kapitaltransferzahlungen an Träger des öffentlichen Rechts	0,00	0,00	0,00
3432	Kapitaltransferzahlungen an Beteiligungen	0,00	0,00	0,00
3433	Kapitaltransferzahlungen an Unternehmen (Finanzunternehmen)	0,00	0,00	0,00
3434	Kapitaltransferzahlungen an Haushalte und Organisationen ohne Erwerbscharakter	0,00	0,00	0,00
3435	Kapitaltransferzahlungen an das Ausland	0,00	0,00	0,00
34	Summe Auszahlungen investive Gebarung	1.730.776,73	1.528.600,00	202.176,73
SA2	Saldo (2) Geldfluss aus der Investiven Gebarung (33 – 34)	856.487,34	-1.013.500,00	1.869.987,34
SA3	Saldo (3) Nettofinanzierungssaldo (Saldo 1 + Saldo 2)	-10.759.310,84	-11.431.600,00	672.289,16
351	Einzahlungen aus der Aufnahme von Finanzschulden	0,00	0,00	0,00
3511	Einzahlungen aus empfangenen Darlehen von öffentlichen Körperschaften und Rechtsträgern	0,00	0,00	0,00
3512	Einzahlungen aus empfangenen Darlehen von Beteiligungen	0,00	0,00	0,00
3513	Einzahlungen aus empfangenen Darlehen von Unternehmen und privaten Haushalten	0,00	0,00	0,00
3514	Einzahlungen aus Finanzschulden (Finanzunternehmen)	0,00	0,00	0,00
353	Einzahlungen infolge eines Kapitaltausch bei derivativen Finanzinstrumenten mit Grundgeschäft	0,00	0,00	0,00
3530	Einzahlungen infolge eines Kapitaltausch bei derivativen Finanzinstrumenten mit Grundgeschäft	0,00	0,00	0,00
355	Einzahlungen aus dem Abgang von Finanzinstrumenten	0,00	0,00	0,00
3550	Einzahlungen aus dem Abgang von Finanzinstrumenten	0,00	0,00	0,00
35	Summe Einzahlungen aus der Finanzierungstätigkeit	0,00	0,00	0,00
361	Auszahlungen aus der Tilgung von Finanzschulden	628.489,98	246.400,00	382.089,98

Dienstleistungen (Gruppe 8)

MVAG	Mittelverwendungs- und aufbringungsgruppen (1. und 2. Ebene)	RA 2021	VA 2021	RA - VA
3611	Auszahlungen aus empfangenen Darlehen von öffentlichen Körperschaften und Rechtsträgern	0,00	0,00	0,00
3612	Auszahlungen aus empfangenen Darlehen von Beteiligungen	0,00	0,00	0,00
3613	Auszahlungen aus empfangenen Darlehen von Unternehmen und privaten Haushalten	0,00	0,00	0,00
3614	Auszahlungen aus Finanzschulden	628.489,98	246.400,00	382.089,98
3615	Auszahlung aus der Rückzahlung von Leasingverbindlichkeiten	0,00	0,00	0,00
363	Auszahlungen infolge eines Kapitaltausch bei derivativen Finanzinstrumenten mit Grundgeschäft	0,00	0,00	0,00
3630	Auszahlungen infolge eines Kapitaltausch bei derivativen Finanzinstrumenten mit Grundgeschäft	0,00	0,00	0,00
365	Auszahlungen für den Erwerb von Finanzinstrumenten	0,00	0,00	0,00
3650	Auszahlungen für den Erwerb von Finanzinstrumenten	0,00	0,00	0,00
36	Summe Auszahlungen aus der Finanzierungstätigkeit	628.489,98	246.400,00	382.089,98
SA4	Saldo (4) Geldfluss aus der Finanzierungstätigkeit (35 – 36)	-628.489,98	-246.400,00	-382.089,98
SA5	Saldo (5) Geldfluss aus der voranschlagswirksamen Gebarung (Saldo 3 + Saldo 4)	-11.387.800,82	-11.678.000,00	290.199,18

Finanzwirtschaft (Gruppe 9)

MVAG	Mittelverwendungs- und aufbringungsgruppen (1. und 2. Ebene)	RA 2021	VA 2021	RA - VA
311	Einzahlungen aus der operativen Verwaltungstätigkeit	91.917.302,74	80.011.800,00	11.905.502,74
3111	Einzahlungen aus eigenen Abgaben	29.682.315,96	27.983.600,00	1.698.715,96
3112	Einzahlungen aus Ertragsanteilen	60.383.307,04	50.500.000,00	9.883.307,04
3113	Einzahlungen aus Gebühren	0,00	0,00	0,00
3114	Einzahlungen aus Leistungen	1.844.450,57	1.527.000,00	317.450,57
3115	Einzahlungen aus Besitz und wirtschaftlicher Tätigkeit	0,00	0,00	0,00
3116	Einzahlungen aus Veräußerung von geringwertigen Wirtschaftsgütern (GWG) und sonstige Einzahlungen	7.229,17	1.200,00	6.029,17
312	Einzahlungen aus Transfers (ohne Kapitaltransfers)	3.217.433,58	834.300,00	2.383.133,58
3121	Transferzahlungen von Trägern des öffentlichen Rechts	3.217.433,58	834.300,00	2.383.133,58
3122	Transferzahlungen von Beteiligungen	0,00	0,00	0,00
3123	Transferzahlungen von Unternehmen (inkl. Finanzunternehmen)	0,00	0,00	0,00
3124	Transferzahlungen von Haushalte und Organisationen ohne Erwerbscharakter	0,00	0,00	0,00
3125	Transferzahlungen vom Ausland	0,00	0,00	0,00
3126	Investitions- und Tilgungszuschüsse zwischen Unternehmungen und Betrieben der Gebietskörperschaft und der Gebietskörperschaft	0,00	0,00	0,00
313	Einzahlungen aus Finanzerträgen	520.219,60	275.000,00	245.219,60
3131	Einzahlungen aus Zinserträgen	5.419,60	25.000,00	-19.580,40
3133	Einzahlungen aus Gewinnentnahmen von marktbestimmten Betrieben	0,00	0,00	0,00
3134	Sonstige Einzahlungen aus Finanzerträgen	0,00	0,00	0,00
3135	Einzahlungen aus Dividenden/Gewinnausschüttungen	514.800,00	250.000,00	264.800,00
31	Summe Einzahlungen operative Gebarung	95.654.955,92	81.121.100,00	14.533.855,92
321	Auszahlungen aus Personalaufwand	842.321,61	892.700,00	-50.378,39
3211	Auszahlungen für Personalaufwand Bezüge, Nebengebühren, und Mehrleistungsvergütungen)	658.743,99	699.500,00	-40.756,01
3212	Auszahlungen für gesetzliche und freiwillige Sozialaufwendungen	179.529,75	188.400,00	-8.870,25
3213	Auszahlungen aus sonstigem Personalaufwand	4.047,87	4.800,00	-752,13
322	Auszahlungen aus Sachaufwand (ohne Transferaufwand)	1.211.378,34	1.227.600,00	-16.221,66
3221	Auszahlungen für Gebrauchs- und Verbrauchsgüter, Handelswaren	5.613,03	5.100,00	513,03
3222	Auszahlungen für Verwaltungs- und Betriebsaufwand	42.079,62	117.400,00	-75.320,38
3223	Auszahlungen für Leasing- und Mietaufwand	781,68	0,00	781,68
3224	Auszahlungen für Instandhaltung	0,00	100,00	-100,00
3225	Sonstige Auszahlungen aus Sachaufwand	1.162.904,01	1.105.000,00	57.904,01
323	Auszahlungen aus Transfers (ohne Kapitaltransfers)	0,00	0,00	0,00
3231	Transferzahlungen an Träger des öffentlichen Rechts	0,00	0,00	0,00
3232	Transferzahlungen an Beteiligungen	0,00	0,00	0,00
3233	Transferzahlungen an Unternehmen (inkl. Finanzunternehmen)	0,00	0,00	0,00

Finanzwirtschaft (Gruppe 9)

MVAG	Mittelverwendungs- und aufbringungsgruppen (1. und 2. Ebene)	RA 2021	VA 2021	RA - VA
3234	Transferzahlungen an Haushalte und Organisationen ohne Erwerbscharakter	0,00	0,00	0,00
3235	Transferzahlungen an das Ausland	0,00	0,00	0,00
3236	Investitions- und Tilgungszuschüsse zwischen Unternehmungen und Betrieben der Gebietskörperschaft und der Gebietskörperschaft	0,00	0,00	0,00
324	Auszahlungen aus Finanzaufwand	1.187.564,42	1.082.100,00	105.464,42
3241	Auszahlungen für Zinsaufwand, für Finanzierungsleasing, für Forderungskauf, für Finanzschulden und derivative Finanzinstrumente m	895.817,21	957.100,00	-61.282,79
3242	Auszahlungen für Zinsen aus derivativen Finanzinstrumenten ohne Grundgeschäft	0,00	0,00	0,00
3243	Auszahlung aus Gewinnentnahmen von marktbestimmten Betrieben	0,00	0,00	0,00
3244	Sonstige Auszahlungen aus Finanzaufwendungen	291.747,21	125.000,00	166.747,21
32	Summe Auszahlungen operative Gebarung	3.241.264,37	3.202.400,00	38.864,37
SA1	Saldo (1) Geldfluss aus der Operativen Gebarung (31 – 32)	92.413.691,55	77.918.700,00	14.494.991,55
331	Einzahlungen aus der Investitionstätigkeit	0,00	0,00	0,00
3311	Einzahlungen aus der Veräußerung von immateriellem Vermögen	0,00	0,00	0,00
3312	Einzahlungen aus der Veräußerung von Grundstücken und Grundstückeinrichtungen	0,00	0,00	0,00
3313	Einzahlungen aus der Veräußerung von Gebäuden und Bauten	0,00	0,00	0,00
3314	Einzahlungen aus der Veräußerung von technischen Anlagen, Fahrzeuge und Maschinen	0,00	0,00	0,00
3315	Einzahlungen aus der Veräußerung von Amts-, Betriebs- und Geschäftsausstattung	0,00	0,00	0,00
3316	Einzahlungen aus der Veräußerung von Kulturgütern	0,00	0,00	0,00
3317	Einzahlungen aus der Veräußerung von Beteiligungen	0,00	0,00	0,00
332	Einzahlungen aus der Rückzahlung von Darlehen sowie gewährten Vorschüssen	0,00	0,00	0,00
3321	Einzahlungen aus Darlehen an Träger des öffentlichen Rechts	0,00	0,00	0,00
3322	Einzahlungen aus Darlehen an Beteiligungen	0,00	0,00	0,00
3323	Einzahlungen aus Darlehen an Unternehmen und Haushalte	0,00	0,00	0,00
3325	Einzahlungen aus Vorschüssen und Anzahlungen	0,00	0,00	0,00
333	Einzahlungen aus Kapitaltransfers	0,00	0,00	0,00
3331	Kapitaltransferzahlungen von Trägern des öffentlichen Rechts	0,00	0,00	0,00
3332	Kapitaltransferzahlungen von Beteiligungen	0,00	0,00	0,00
3333	Kapitaltransferzahlungen von Unternehmen	0,00	0,00	0,00
3334	Kapitaltransferzahlungen von Haushalten und Organisationen ohne Erwerbscharakter	0,00	0,00	0,00
3335	Kapitaltransferzahlungen vom Ausland	0,00	0,00	0,00
33	Summe Einzahlungen investive Gebarung	0,00	0,00	0,00
341	Auszahlungen aus der Investitionstätigkeit	0,00	0,00	0,00
3411	Auszahlungen für den Erwerb von immateriellem Vermögen	0,00	0,00	0,00

Finanzwirtschaft (Gruppe 9)

MVAG	Mittelverwendungs- und aufbringungsgruppen (1. und 2. Ebene)	RA 2021	VA 2021	RA - VA
3412	Auszahlungen für den Erwerb von Grundstücken und Grundstückseinrichtungen	0,00	0,00	0,00
3413	Auszahlungen für den Erwerb von Gebäuden und Bauten	0,00	0,00	0,00
3414	Auszahlungen für den Erwerb von technischen Anlagen, Fahrzeuge und Maschinen	0,00	0,00	0,00
3415	Auszahlungen für den Erwerb von Amts-, Betriebs- und Geschäftsausstattung	0,00	0,00	0,00
3416	Auszahlungen für den Erwerb von Kulturgütern	0,00	0,00	0,00
3417	Auszahlungen für den Erwerb von Beteiligungen	0,00	0,00	0,00
342	Auszahlungen von gewährten Darlehen sowie gewährten Vorschüssen	0,00	0,00	0,00
3421	Auszahlung von Darlehen an Träger des öffentlichen Rechts	0,00	0,00	0,00
3422	Auszahlung von Darlehen an Beteiligungen	0,00	0,00	0,00
3423	Auszahlung von Darlehen an Unternehmen und Haushalte	0,00	0,00	0,00
3425	Auszahlungen von Vorschüssen und Anzahlungen	0,00	0,00	0,00
343	Auszahlungen aus Kapitaltransfers	0,00	0,00	0,00
3431	Kapitaltransferzahlungen an Träger des öffentlichen Rechts	0,00	0,00	0,00
3432	Kapitaltransferzahlungen an Beteiligungen	0,00	0,00	0,00
3433	Kapitaltransferzahlungen an Unternehmen (Finanzunternehmen)	0,00	0,00	0,00
3434	Kapitaltransferzahlungen an Haushalte und Organisationen ohne Erwerbscharakter	0,00	0,00	0,00
3435	Kapitaltransferzahlungen an das Ausland	0,00	0,00	0,00
34	Summe Auszahlungen investive Gebarung	0,00	0,00	0,00
SA2	Saldo (2) Geldfluss aus der Investiven Gebarung (33 – 34)	0,00	0,00	0,00
SA3	Saldo (3) Nettofinanzierungssaldo (Saldo 1 + Saldo 2)	92.413.691,55	77.918.700,00	14.494.991,55
351	Einzahlungen aus der Aufnahme von Finanzschulden	0,00	4.000.000,00	-4.000.000,00
3511	Einzahlungen aus empfangenen Darlehen von öffentlichen Körperschaften und Rechtsträgern	0,00	0,00	0,00
3512	Einzahlungen aus empfangenen Darlehen von Beteiligungen	0,00	0,00	0,00
3513	Einzahlungen aus empfangenen Darlehen von Unternehmen und privaten Haushalten	0,00	0,00	0,00
3514	Einzahlungen aus Finanzschulden (Finanzunternehmen)	0,00	4.000.000,00	-4.000.000,00
353	Einzahlungen infolge eines Kapitaltausch bei derivativen Finanzinstrumenten mit Grundgeschäft	0,00	0,00	0,00
3530	Einzahlungen infolge eines Kapitaltausch bei derivativen Finanzinstrumenten mit Grundgeschäft	0,00	0,00	0,00
355	Einzahlungen aus dem Abgang von Finanzinstrumenten	0,00	0,00	0,00
3550	Einzahlungen aus dem Abgang von Finanzinstrumenten	0,00	0,00	0,00
35	Summe Einzahlungen aus der Finanzierungstätigkeit	0,00	4.000.000,00	-4.000.000,00
361	Auszahlungen aus der Tilgung von Finanzschulden	8.752.821,81	3.610.100,00	5.142.721,81

Finanzwirtschaft (Gruppe 9)

MVAG	Mittelverwendungs- und aufbringungsgruppen (1. und 2. Ebene)	RA 2021	VA 2021	RA - VA
3611	Auszahlungen aus empfangenen Darlehen von öffentlichen Körperschaften und Rechtsträgern	0,00	0,00	0,00
3612	Auszahlungen aus empfangenen Darlehen von Beteiligungen	0,00	0,00	0,00
3613	Auszahlungen aus empfangenen Darlehen von Unternehmen und privaten Haushalten	0,00	0,00	0,00
3614	Auszahlungen aus Finanzschulden	8.752.821,81	3.610.100,00	5.142.721,81
3615	Auszahlung aus der Rückzahlung von Leasingverbindlichkeiten	0,00	0,00	0,00
363	Auszahlungen infolge eines Kapitaltausch bei derivativen Finanzinstrumenten mit Grundgeschäft	0,00	0,00	0,00
3630	Auszahlungen infolge eines Kapitaltausch bei derivativen Finanzinstrumenten mit Grundgeschäft	0,00	0,00	0,00
365	Auszahlungen für den Erwerb von Finanzinstrumenten	0,00	0,00	0,00
3650	Auszahlungen für den Erwerb von Finanzinstrumenten	0,00	0,00	0,00
36	Summe Auszahlungen aus der Finanzierungstätigkeit	8.752.821,81	3.610.100,00	5.142.721,81
SA4	Saldo (4) Geldfluss aus der Finanzierungstätigkeit (35 – 36)	-8.752.821,81	389.900,00	-9.142.721,81
SA5	Saldo (5) Geldfluss aus der voranschlagswirksamen Gebarung (Saldo 3 + Saldo 4)	83.660.869,74	78.308.600,00	5.352.269,74

Vermögenshaushalt (Anlage 1c)

AKTIVA		Code	Endbestand 31.12.2020	Endbestand 31.12.2021	Veränderung
A	Langfristiges Vermögen	10	441.843.849,94	438.796.927,19	-3.046.922,75
A.I	Immaterielle Vermögenswerte	101	19.650,00	32.877,95	13.227,95
A.I.1	Immaterielle Vermögenswerte	1010	19.650,00	32.877,95	13.227,95
A.II	Sachanlagen	102	352.098.690,94	352.592.131,24	493.440,30
A.II.1	Grundstücke, Grundstückseinrichtungen und Infrastruktur	1021	255.602.187,68	253.382.624,40	-2.219.563,28
A.II.2	Gebäude und Bauten	1022	68.143.509,16	71.987.210,08	3.843.700,92
A.II.3	Wasser- und Abwasserbauten und -anlagen	1023	0,00	27.003,90	27.003,90
A.II.4	Sonderanlagen	1024	19.076.689,02	18.304.033,71	-772.655,31
A.II.5	Technische Anlagen, Fahrzeuge und Maschinen	1025	2.275.930,84	2.754.134,24	478.203,40
A.II.6	Amts-, Betriebs- und Geschäftsausstattung	1026	4.164.313,56	4.313.954,63	149.641,07
A.II.7	Kulturgüter	1027	8.817,27	8.817,27	0,00
A.II.8	Geleistete Anzahlungen für Anlagen und Anlagen in Bau	1028	2.827.243,41	1.814.353,01	-1.012.890,40
A.III	Aktive Finanzinstrumente/Langfristiges Finanzvermögen	103	0,00	0,00	0,00
A.III.1	Bis zur Endfälligkeit gehaltene Finanzinstrumente	1031	0,00	0,00	0,00
A.III.2	Zur Veräußerung verfügbare Finanzinstrumente	1032	0,00	0,00	0,00
A.III.3	Partizipations- und Hybridkapital	1033	0,00	0,00	0,00
A.III.4	Derivative Finanzinstrumente ohne Grundgeschäft	1034	0,00	0,00	0,00
A.IV	Beteiligungen	104	86.725.509,00	86.171.918,00	-553.591,00
A.IV.1	Beteiligungen an verbundenen Unternehmen	1041	84.169.722,00	84.708.532,00	538.810,00
A.IV.2	Beteiligungen an assoziierten Unternehmen	1042	1.467.536,00	1.460.287,00	-7.249,00
A.IV.3	Sonstige Beteiligungen	1043	1.088.251,00	3.099,00	-1.085.152,00
A.IV.4	Verwaltete Einrichtungen, die der Kontrolle unterliegen	1044	0,00	0,00	0,00
A.V	Langfristige Forderungen	106	3.000.000,00	0,00	-3.000.000,00
A.V.1	Langfristige Forderungen aus Lieferungen und Leistungen	1061	0,00	0,00	0,00
A.V.2	Langfristige Forderungen aus gewährten Darlehen	1062	3.000.000,00	0,00	-3.000.000,00
A.V.3	Sonstige langfristige Forderungen	1063	0,00	0,00	0,00

AKTIVA		Code	Endbestand 31.12.2020	Endbestand 31.12.2021	Veränderung
B	Kurzfristiges Vermögen	11	48.831.475,48	56.030.588,48	7.199.113,00
B.I	Kurzfristige Forderungen	113	5.982.972,64	8.883.555,04	2.900.582,40
B.I.1	Kurzfristige Forderungen aus Lieferungen und Leistungen	1131	2.054.784,34	5.216.594,66	3.161.810,32
B.I.2	Kurzfristige Forderungen aus Abgaben	1132	2.914.776,59	2.908.091,94	-6.684,65
B.I.3	Sonstige kurzfristige Forderungen	1133	0,00	0,00	0,00
B.I.4	Sonstige kurzfristige Forderungen (nicht voranschlagswirksame Gebarung)	1134	1.013.411,71	758.868,44	-254.543,27
B.II	Vorräte	114	124.229,47	128.408,29	4.178,82
B.II.1	Vorräte	1141	124.229,47	128.408,29	4.178,82
B.II.2	Gegebene Anzahlungen auf Vorräte	1142	0,00	0,00	0,00
B.III	Liquide Mittel	115	41.954.342,38	46.613.167,85	4.658.825,47
B.III.1	Kassa, Bankguthaben, Schecks	1151	21.177.490,76	6.783.975,21	-14.393.515,55
B.III.2	Zahlungsmittelreserven	1152	20.776.851,62	39.829.192,64	19.052.341,02
B.IV	Aktive Finanzinstrumente/Kurzfristiges Finanzvermögen	116	0,00	0,00	0,00
B.IV.1	Aktive Finanzinstrumente/Kurzfristiges Finanzvermögen	1160	0,00	0,00	0,00
B.V	Aktive Rechnungsabgrenzung	117	769.930,99	405.457,30	-364.473,69
B.V.1	Aktive Rechnungsabgrenzung	1170	769.930,99	405.457,30	-364.473,69
Summe Aktiva (10 + 11)			490.675.325,42	494.827.515,67	4.152.190,25

PASSIVA		Code	Endbestand 31.12.2020	Endbestand 31.12.2021	Veränderung
C	Nettovermögen (Ausgleichsposten)	12	250.168.382,61	278.087.639,01	27.919.256,40
C.I	Saldo der Eröffnungsbilanz	121	135.520.195,81	124.129.413,81	-11.390.782,00
C.I.1	Saldo der Eröffnungsbilanz	1210	135.520.195,81	124.129.413,81	-11.390.782,00
C.II	Kumuliertes Nettoergebnis	122	3.524.535,18	9.024.535,18	5.500.000,00
C.II.1	Kumuliertes Nettoergebnis	1220	3.524.535,18	9.024.535,18	5.500.000,00
C.III	Haushaltsrücklagen	123	111.123.651,62	143.021.273,02	31.897.621,40
C.III.1	Haushaltsrücklagen	1230	111.123.651,62	143.021.273,02	31.897.621,40
C.IV	Neubewertungsrücklagen (Umbewertungskonto)	124	0,00	1.912.417,00	1.912.417,00
C.IV.1	Neubewertungsrücklagen (Umbewertungskonto)	1240	0,00	1.912.417,00	1.912.417,00
C.V	Fremdwährungsumrechnungsrücklagen	125	0,00	0,00	0,00
C.V.1	Fremdwährungsumrechnungsrücklagen	1250	0,00	0,00	0,00
D	Sonderposten Investitionszuschüsse (Kapitaltransfers)	13	9.238.142,94	11.149.525,82	1.911.382,88
D.I	Investitionszuschüsse	131	9.238.142,94	11.149.525,82	1.911.382,88
D.I.1	Investitionszuschüsse von Trägern öffentlichen Rechts	1311	9.171.520,28	11.086.327,54	1.914.807,26
D.I.2	Investitionszuschüsse von Beteiligungen	1312	0,00	0,00	0,00
D.I.3	Investitionszuschüsse von übrigen	1313	66.622,66	63.198,28	-3.424,38
E	Langfristige Fremdmittel	14	226.383.322,31	200.548.305,23	-25.835.017,08
E.I	Langfristige Finanzschulden, netto	141	129.479.904,15	115.313.124,86	-14.166.779,29
E.I.1	Langfristige Finanzschulden	1411	129.479.904,15	115.313.124,86	-14.166.779,29
E.I.2	Langfristige Forderungen aus derivativen Finanzinstrumenten mit Grundgeschäft (-)	1412	0,00	0,00	0,00
E.I.3	Langfristige Verbindlichkeiten aus derivativen Finanzinstrumenten mit Grundgeschäft	1413	0,00	0,00	0,00
E.II	Langfristige Verbindlichkeiten	142	0,00	0,00	0,00
E.II.1	Langfristige Verbindlichkeiten aus Lieferungen und Leistungen	1421	0,00	0,00	0,00
E.II.2	Leasingverbindlichkeiten	1422	0,00	0,00	0,00
E.II.3	Sonstige langfristige Verbindlichkeiten	1423	0,00	0,00	0,00

PASSIVA		Code	Endbestand 31.12.2020	Endbestand 31.12.2021	Veränderung
E.III	Langfristige Rückstellungen	143	96.903.418,16	85.235.180,37	-11.668.237,79
E.III.1	Rückstellungen für Abfertigungen	1431	10.423.807,75	9.797.641,15	-626.166,60
E.III.2	Rückstellungen für Jubiläumszuwendungen	1432	4.512.135,93	4.311.990,04	-200.145,89
E.III.3	Rückstellungen für Haftungen	1433	0,00	0,00	0,00
E.III.4	Rückstellungen für Sanierungen von Altlasten	1434	0,00	500.000,00	500.000,00
E.III.5	Rückstellungen für Pensionen	1435	70.197.510,00	59.985.123,00	-10.212.387,00
E.III.6	Sonstige langfristige Rückstellungen	1436	11.769.964,48	10.640.426,18	-1.129.538,30
F	Kurzfristige Fremdmittel	15	4.885.477,56	5.042.045,61	156.568,05
F.I	Kurzfristige Finanzschulden, netto	151	0,00	0,00	0,00
F.I.1	Kurzfristige Finanzschulden	1511	0,00	0,00	0,00
F.I.2	Kurzfristige Forderungen aus derivativen Finanzinstrumenten mit Grundgeschäft (-)	1512	0,00	0,00	0,00
F.I.3	Kurzfristige Verbindlichkeiten aus derivativen Finanzinstrumenten mit Grundgeschäft	1513	0,00	0,00	0,00
F.II	Kurzfristige Verbindlichkeiten	152	2.544.801,95	2.532.249,21	-12.552,74
F.II.1	Kurzfristige Verbindlichkeiten aus Lieferungen und Leistungen	1521	203.979,28	-89.464,07	-293.443,35
F.II.2	Kurzfristige Verbindlichkeiten aus Abgaben	1522	0,00	0,00	0,00
F.II.3	Sonstige kurzfristige Verbindlichkeiten	1523	0,00	0,00	0,00
F.II.4	Sonstige kurzfristige Verbindlichkeiten (nicht voranschlagswirksame Gebarung)	1524	2.340.822,67	2.621.713,28	280.890,61
F.III	Kurzfristige Rückstellungen	153	2.340.089,07	2.444.220,69	104.131,62
F.III.1	Rückstellungen für Prozesskosten	1531	1.009.937,29	1.009.937,29	0,00
F.III.2	Rückstellungen für ausstehende Rechnungen	1532	0,00	0,00	0,00
F.III.3	Rückstellungen für nicht konsumierte Urlaube	1533	1.330.151,78	1.434.283,40	104.131,62
F.III.4	Sonstige kurzfristige Rückstellungen	1534	0,00	0,00	0,00
F.IV	Passive Rechnungsabgrenzung	154	586,54	65.575,71	64.989,17
F.IV.1	Passive Rechnungsabgrenzung	1540	586,54	65.575,71	64.989,17
Summe Passiva (12 + 13 + 14 + 15)			490.675.325,42	494.827.515,67	4.152.190,25

Haushaltspotential (aufbauend auf der Ergebnisrechnung)

Rechnungsabschluss 2021

Magistrat Wiener Neustadt

Haushaltspotential (aufbauend auf der Ergebnisrechnung)

MVAG	Mittelverwendungs- und -aufbringungsgruppen	Mittelaufbringung	Mittelverwendung	Saldo
211	Erträge aus der operativen Verwaltungstätigkeit	170.540.033,69		
212	Erträge aus Transfers	8.869.445,21		
213	Finanzerträge	533.914,16		
Summe Erträge (SU 21)		179.943.393,06		
2117	Nicht finanzierungswirksame operative Erträge (Auflösung von Rückstellungen und Aktivierte Eigenleistungen)	-13.047.765,37		
2127	Nicht finanzierungswirksamer Transferertrag (Auflösung von Investitionszuschüssen)	-416.147,46		
2136	Sonstige nicht finanzierungswirksame Finanzerträge (Auflösung von RS Bewertung von Beteiligungen und aktiven Finanzinstrumenten)	0,00		
Nicht finanzwirksame Erträge		-13.463.912,83		
Finanzwirksame Erträge		166.479.480,23		
221	Personalaufwand		41.804.966,57	
222	Sachaufwand (ohne Transferaufwand)		59.827.428,67	
223	Transferaufwand (laufende Transfers und Kapitaltransfers)		47.472.965,01	
224	Finanzaufwand		3.440.411,41	
Summe Aufwendungen (SU 22)			152.545.771,66	
2214	Nicht finanzierungswirksamer Personalaufwand (Dotierung RS für Abfertigungen, Jubiläum u. nicht konsumierte Urlaube)		-983.659,20	
2226	Nicht finanzierungswirksamer Sachaufwand (inkl. Abschreibungen, Dotierung von RS Prozess, ausstehende Rechnungen)		-10.261.760,81	
2237	Nicht finanzierungswirksamer Transferaufwand (Dotierungen von RS f. Pensionen)		0,00	
2245	Nicht finanzierungswirksamer Finanzaufwand (Wertberichtigungen zu Finanzinstrumenten, Aufwendungen aus der Bewertung von Beteiligungen)		-1.075.226,00	
Nicht finanzwirksame Aufwendungen			-12.320.646,01	
Finanzwirksame Aufwendungen			140.225.125,65	
Finanzwirksames Ergebnis		166.479.480,23	140.225.125,65	26.254.354,58

Rechnungsabschluss 2021

Magistrat Wiener Neustadt

Haushaltspotential (aufbauend auf der Ergebnisrechnung)

MVAG	Mittelverwendungs- und -aufbringungsgruppen	Mittelaufbringung	Mittelverwendung	Saldo
332	Einzahlungen aus der Rückzahlung von Darlehen sowie gewährten Vorschüssen (ohne 3325 mit Projektcode - Anzahlungen)	3.000.000,00		
1141	Vorräte (- Veränderung)	0,00		
1142	Gegebene Anzahlungen auf Vorräte (- Veränderung)	0,00		
1540	Passive Rechnungsabgrenzung	64.989,17		
	Einzahlungen der Kontengruppe 000-089, die keinem Projekt mit Projektcode 1 zugeordnet sind	0,00		
	Einzahlungen der Kontengruppe 30, die keinem Projekt mit Projektcode 1 zugeordnet sind	0,00		
	- Erträge der Kontogruppe 80 mit Projektcode 1	0,00		
2301	Entnahmen von Rücklagen endfälliger Darlehen (Kontengruppe 893)	3.650.400,00		
Jährliche wiederkehrende Einzahlungen		6.715.389,17		
36	Auszahlungen aus der Finanzierungstätigkeit (ohne Projektcode 1)		18.368.224,29	
2401	Zuweisung an Rücklagen endfälliger Darlehen (Kontengruppe 793)		4.145.200,00	
342	Auszahlungen von gewährten Darlehen sowie gewährten Vorschüssen (ohne 3425 mit Projektcode - Anzahlungen)		0,00	
1141	Vorräte (+ Veränderung)		4.178,82	
1142	Gegebene Anzahlungen auf Vorräte (+ Veränderung)		0,00	
1170	Aktive Rechnungsabgrenzung		-364.473,69	
	Auszahlungen (Investitionen) der Kontengruppe 000-083, die keinem Projekt mit Projektcode 1 zugeordnet sind		2.428.643,86	
Jährliche wiederkehrende Auszahlungen			24.581.773,28	
	Kontengruppe 871, KT der Ergebnisrechnung, mit Projektcode (BZ)	-1.500.000,00		
Summe Kapitaltransfers der Ergebnisrechnung		-1.500.000,00		
Jährliches Haushaltspotential		171.694.869,40	164.806.898,93	6.887.970,47
	Jährliches Haushaltspotential	6.887.970,47		
	kumuliertes Haushaltspotential zum 31.12.2020 (Vorjahr)	4.449.888,42		
Verfügbares Haushaltspotential		11.337.858,89		

Rechnungsabschluss 2021

Magistrat Wiener Neustadt

Haushaltspotential (aufbauend auf der Ergebnisrechnung)

MVAG	Mittelverwendungs- und -aufbringungsgruppen	Mittelaufbringung	Mittelverwendung	Saldo
informativ	im verfügbaren Haushaltspotential enthaltene Bedarfszuweisungen zur Liquiditätssteigerung aus Kontogruppe 871, KT der Ergebnisrechnung ohne Projektcode	4.550,00		
informativ	tatsächlicher Liquiditätsbedarf ohne Rücklagenauflösung (Abgang)	11.333.308,89		
2401	Zuweisung an Haushaltsrücklagen (Kontengruppe 794)		0,00	
2401	Zuweisung an Haushaltsrücklagen (Kontengruppe 795)		16.850.498,37	
Jährliche Aufwände für Rücklagen			16.850.498,37	
2301	Entnahmen von Haushaltsrücklagen (Kontengruppe 894)	0,00		
2301	Entnahmen von Haushaltsrücklagen (Kontengruppe 895)	10.174.968,66		
Jährliche RL-Erträge f. Investitionen (finanzw.)		10.174.968,66		
Endbestand kumuliertes Haushaltspotential		21.512.827,55	16.850.498,37	4.662.329,18
- Zuweisungen und Umbuchungen an investive Vorhaben				
+ Rückführungen und Umbuchungen von investiven Vorhaben				
Endstand kumuliertes Haushaltspotential nach Berücksichtigung von Zuweisungen und Rückführungen investive Vorhaben				4.662.329,18

Ergebnis- und Finanzierungsrechnung Detailnachweis

		MVAG	MVAG	VCQU	Ergebnisrechnung			Finanzierungsrechnung		
		EH	FH		RA 2021	VA 2021	RA - VA	RA 2021	VA 2021	RA - VA
0 Vertretungskörper und allgemeine Verwaltung										
00	Gewählte Gemeindeorgane									
000	Gewählte Gemeindeorgane									
000000	Gewählte Gemeindeorgane (Gemeinderat)									
Operative Gebarung										
2/000000+816090	Kostenbeiträge (Kostenersätze) für sonstige Leistungen	2114	3114	13	3.204,00	500,00	2.704,00	435,00	500,00	-65,00
2/000000+868000	Transfers von privaten Haushalten	2124	3124	16	39.409,30	38.600,00	809,30	39.409,30	38.600,00	809,30
SU 21 / 31	Summe Erträge / Einzahlungen operative Gebarung				42.613,30	39.100,00	3.513,30	39.844,30	39.100,00	744,30
1/000000-400100	Geringwertige Wirtschaftsgüter des Anlagevermögens	2221	3221	23	0,00	300,00	-300,00	0,00	300,00	-300,00
1/000000-452000	Treibstoffe	2221	3221	23	0,00	4.500,00	-4.500,00	0,00	4.500,00	-4.500,00
1/000000-452099	Treibstoffe (interne Verr.)	2221	3221	23	2.609,41	0,00	2.609,41	2.609,41	0,00	2.609,41
1/000000-459090	Sonstige Verbrauchsgüter (KFZ-Kosten)	2221	3221	23	0,00	400,00	-400,00	0,00	400,00	-400,00
1/000000-459190	Sonstige Verbrauchsgüter	2221	3221	23	1.577,06	1.600,00	-22,94	1.577,06	1.600,00	-22,94
1/000000-600100	Energiebezüge: Strom	2222	3222	24	232,36	300,00	-67,64	232,36	300,00	-67,64
1/000000-600190	Energiebezüge: Gas	2222	3222	24	47,87	100,00	-52,13	47,87	100,00	-52,13
1/000000-600390	Energiebezüge: Wärme	2222	3222	24	483,11	500,00	-16,89	483,11	500,00	-16,89
1/000000-617000	Instandhaltung von Fahrzeugen	2224	3224	24	392,00	4.700,00	-4.308,00	392,00	4.700,00	-4.308,00
1/000000-618100	Instandhaltung v.sonst.Anlagen	2224	3224	24	0,00	200,00	-200,00	0,00	200,00	-200,00
1/000000-631500	Telekommunikationsdienste	2222	3222	24	1.364,48	2.000,00	-635,52	1.364,48	2.000,00	-635,52
1/000000-670000	Versicherungen	2222	3222	24	11.841,46	14.000,00	-2.158,54	11.841,46	14.000,00	-2.158,54
1/000000-710000	Öffentliche Abgaben, ohne Gebühren gemäß FAG	2225	3225	24	92,50	1.000,00	-907,50	92,50	1.000,00	-907,50
1/000000-711200	Gebühren f.d.Benützung v.Gemeindeeinrichtungen u. -anlagen gem. FAG	2225	3225	24	351,54	400,00	-48,46	351,54	400,00	-48,46
1/000000-721000	Bezüge der gewählten Organe	2225	3225	22	1.050.995,50	1.236.000,00	-185.004,50	1.085.674,31	1.236.000,00	-150.325,69
1/000000-723100	Amtspauschalien und Repräsentationsaufwendungen	2225	3225	24	0,00	200,00	-200,00	0,00	200,00	-200,00
1/000000-728000	Entgelte für sonstige Leistungen	2225	3225	24	225,97	7.000,00	-6.774,03	4.118,56	7.000,00	-2.881,44
1/000000-728099	Entgelte für sonstige Leistungen (interne Verr.)	2225	3225	24	10.441,29	14.700,00	-4.258,71	10.441,29	14.700,00	-4.258,71
1/000000-728100	Entgelte f.sonstige Leistungen	2225	3225	24	312,84	500,00	-187,16	312,84	500,00	-187,16
1/000000-728200	Entgelte für sonstige Leistungen	2225	3225	24	18.427,01	36.000,00	-17.572,99	18.427,01	36.000,00	-17.572,99
1/000000-728400	Entgelte für sonstige Leistungen	2225	3225	24	1.724,26	2.000,00	-275,74	1.724,26	2.000,00	-275,74
1/000000-760000	Pensionen und sonstige Ruhebezüge (einschl.Dienstgeberbeiträge)	2234	3234	21	211.089,90	267.100,00	-56.010,10	211.089,90	267.100,00	-56.010,10
SU 22 / 32	Summe Aufwendungen / Auszahlungen operative Gebarung				1.312.208,56	1.593.500,00	-281.291,44	1.350.779,96	1.593.500,00	-242.720,04
SA 0 / SA 1	(0) Nettoergebnis (21 - 22) / (1) Geldfluss operative Gebarung (31 - 32)				-1.269.595,26	-1.554.400,00	284.804,74	-1.310.935,66	-1.554.400,00	243.464,34

		MVAG			Ergebnisrechnung			Finanzierungsrechnung		
		EH	FH	VCQU	RA 2021	VA 2021	RA - VA	RA 2021	VA 2021	RA - VA
SU 23	Summe Haushaltsrücklagen				0,00	0,00	0,00	0,00	0,00	0,00
SA00	Nettoergebnis nach Zuw./Entn. Haushaltsrücklagen (Saldo 0 +/- SU23)				-1.269.595,26	-1.554.400,00	284.804,74			
Investive Gebarung										
SU 33	Summe Einzahlungen investive Gebarung							0,00	0,00	0,00
1/000000-042100	Amts-, Betriebs- und Geschäftsausstattung		3415	2 41	0,00	0,00	0,00	0,00	500,00	-500,00
SU 34	Summe Auszahlungen investive Gebarung							0,00	500,00	-500,00
SA2	Saldo (2) Geldfluss aus der Investiven Gebarung (33 – 34)							0,00	-500,00	500,00
SA3	Saldo (3) Nettofinanzierungssaldo (Saldo 1 + Saldo 2)							-1.310.935,66	-1.554.900,00	243.964,34
Finanzierungstätigkeit										
SU 35	Summe Einzahlungen aus der Finanzierungstätigkeit							0,00	0,00	0,00
SU 36	Summe Auszahlungen aus der Finanzierungstätigkeit							0,00	0,00	0,00
SA4	Saldo (4) Geldfluss aus der Finanzierungstätigkeit (35 – 36)							0,00	0,00	0,00
SA5	Saldo (5) Geldfluss aus der voranschlagswirksamen Gebarung (Saldo 3 + Saldo 4)							-1.310.935,66	-1.554.900,00	243.964,34
01	Hauptverwaltung									
010	Zentralamt									
010000	Zentralamt (Magistratsdirektion)									
Operative Gebarung										
2/010000+817100	Erträge aus der Auflösung v. sonstigen Rückst. (Abfertigungen)	2117			1.040,61	0,00	1.040,61	0,00	0,00	0,00
2/010000+817200	Erträge aus der Auflösung v. sonstigen Rückst. (Jubiläumsw.)	2117			252,32	2.000,00	-1.747,68	0,00	0,00	0,00
2/010000+817300	Erträge aus der Auflösung v. sonstigen Rückst. (Urlaube)	2117			987,83	0,00	987,83	0,00	0,00	0,00
2/010000+827000	Kostenersätze für die Überlassung von Bediensteten an Dritte	2116	3116	18	17.638,38	17.600,00	38,38	21.885,66	17.600,00	4.285,66
2/010000+829100	Sonstige Erträge	2116	3116	18	1.422,25	0,00	1.422,25	1.422,25	0,00	1.422,25
SU 21 / 31	Summe Erträge / Einzahlungen operative Gebarung				21.341,39	19.600,00	1.741,39	23.307,91	17.600,00	5.707,91
1/010000-400100	Geringwertige Wirtschaftsgüter des Anlagevermögens	2221	3221	23	292,50	600,00	-307,50	292,50	600,00	-307,50
1/010000-452099	Treibstoffe (interne Verr.)	2221	3221	23	1.072,65	2.200,00	-1.127,35	1.072,65	2.200,00	-1.127,35
1/010000-459190	Sonstige Verbrauchsgüter	2221	3221	23	6.054,64	3.100,00	2.954,64	6.054,64	3.100,00	2.954,64
1/010000-500000	Geldbezüge der Beamten der Verwaltung	2211	3211	20	154.825,78	155.600,00	-774,22	154.825,78	155.600,00	-774,22
1/010000-510000	Geldbezüge der Vertragsbediensteten der Verwaltung	2211	3211	20	118.319,11	97.200,00	21.119,11	118.319,11	97.200,00	21.119,11
1/010000-511000	Geldbezüge der Vertragsbediensteten in handwerklicher Verwendung	2211	3211	20	46.220,28	39.900,00	6.320,28	46.220,28	39.900,00	6.320,28

		MVAG			Ergebnisrechnung			Finanzierungsrechnung		
		EH	FH	VCQU	RA 2021	VA 2021	RA - VA	RA 2021	VA 2021	RA - VA
1/010000-520000	Geldbezüge der ganzjährig beschäftigten Angestellten	2211	3211	20	0,00	40.000,00	-40.000,00	0,00	40.000,00	-40.000,00
1/010000-522000	Geldbezüge der nicht ganzjährig beschäftigten Angestellten	2211	3211	20	2.065,03	0,00	2.065,03	2.065,03	0,00	2.065,03
1/010000-563000	Sonstige Aufwandsentschädigungen	2213	3213	20	1.761,22	1.900,00	-138,78	1.761,22	1.900,00	-138,78
1/010000-565000	MehreLeistungsvergütungen	2211	3211	20	18.410,51	30.600,00	-12.189,49	18.410,51	30.600,00	-12.189,49
1/010000-569000	Sonstige Nebengebühren	2211	3211	20	400,14	300,00	100,14	400,14	300,00	100,14
1/010000-580000	Dienstgeberbeiträge zum Ausgleichsfonds für Familienbeihilfen	2212	3212	20	13.255,85	13.800,00	-544,15	13.255,85	13.800,00	-544,15
1/010000-582090	Sonstige Dienstgeberbeiträge zur sozialen Sicherheit	2212	3212	20	37.821,27	39.800,00	-1.978,73	37.821,27	39.800,00	-1.978,73
1/010000-582190	Sonst.DGB.zur soz.Sicherheit (Abfertigung neu)	2212	3212	20	3.894,70	4.200,00	-305,30	3.894,70	4.200,00	-305,30
1/010000-591000	Dotierung von Rückstellungen für Abfertigungen	2214			0,00	2.700,00	-2.700,00	0,00	0,00	0,00
1/010000-592000	Dotierung von Rückstellungen für Jubiläumswendungen	2214			11.678,41	9.600,00	2.078,41	0,00	0,00	0,00
1/010000-593000	Dotierung von Rückstellungen für nicht konsumierte Urlaube	2214			6.185,57	800,00	5.385,57	0,00	0,00	0,00
1/010000-600100	Energiebezüge: Strom	2222	3222	24	232,36	300,00	-67,64	232,36	300,00	-67,64
1/010000-600190	Energiebezüge: Gas	2222	3222	24	47,87	100,00	-52,13	47,87	100,00	-52,13
1/010000-600390	Energiebezüge: Wärme	2222	3222	24	483,11	500,00	-16,89	483,11	500,00	-16,89
1/010000-617000	Instandhaltung von Fahrzeugen	2224	3224	24	1.141,24	2.200,00	-1.058,76	1.141,24	2.200,00	-1.058,76
1/010000-618100	Instandhaltung v.sonst.Anlagen	2224	3224	24	0,00	200,00	-200,00	0,00	200,00	-200,00
1/010000-621099	Sonstige Transporte (interne Verr.)	2222	3222	24	249,00	100,00	149,00	249,00	100,00	149,00
1/010000-631500	Telekommunikationsdienste	2222	3222	24	1.560,04	1.000,00	560,04	1.560,04	1.000,00	560,04
1/010000-640000	Rechts- und Beratungsaufwand	2222	3222	24	0,00	10.000,00	-10.000,00	0,00	10.000,00	-10.000,00
1/010000-680000	Planmäßige Abschreibung	2226			1.753,31	1.100,00	653,31	0,00	0,00	0,00
1/010000-710000	Öffentliche Abgaben, ohne Gebühren gemäß FAG	2225	3225	24	348,80	500,00	-151,20	348,80	500,00	-151,20
1/010000-723000	Amtspauschalien und Repräsentationsaufwendungen	2225	3225	24	260,67	500,00	-239,33	260,67	500,00	-239,33
1/010000-724090	Reisegebühren	2225	3225	24	323,31	1.000,00	-676,69	323,31	1.000,00	-676,69
1/010000-724099	Reisegebühren (interne Verr.)	2225	3225	24	0,00	2.000,00	-2.000,00	0,00	2.000,00	-2.000,00
1/010000-725100	Bibliothekserfordernisse	2225	3225	24	0,00	5.000,00	-5.000,00	0,00	5.000,00	-5.000,00
1/010000-728000	Entgelte für sonstige Leistungen	2225	3225	24	5.417,00	8.000,00	-2.583,00	5.417,00	8.000,00	-2.583,00
1/010000-728050	Entgelte für sonstige Leistungen	2225	3225	24	1.910,63	1.900,00	10,63	1.910,63	1.900,00	10,63
1/010000-728099	Entgelte für sonstige Leistungen (interne Verr.)	2225	3225	24	18.211,36	25.700,00	-7.488,64	18.211,36	25.700,00	-7.488,64
1/010000-728100	Entgelte für sonstige Leistungen	2225	3225	24	173,52	400,00	-226,48	173,52	400,00	-226,48
SU 22 / 32	Summe Aufwendungen / Auszahlungen operative Gebarung				454.369,88	502.800,00	-48.430,12	434.752,59	488.600,00	-53.847,41
SA 0 / SA 1	(0) Nettoergebnis (21 - 22) / (1) Geldfluss operative Gebarung (31 - 32)				-433.028,49	-483.200,00	50.171,51	-411.444,68	-471.000,00	59.555,32

		MVAG			Ergebnisrechnung			Finanzierungsrechnung		
		EH	FH	VCQU	RA 2021	VA 2021	RA - VA	RA 2021	VA 2021	RA - VA
SU 23	Summe Haushaltsrücklagen				0,00	0,00	0,00	0,00	0,00	0,00
SA00	Nettoergebnis nach Zuw./Entn. Haushaltsrücklagen (Saldo 0 +/- SU23)				-433.028,49	-483.200,00	50.171,51			
Investive Gebarung										
SU 33	Summe Einzahlungen investive Gebarung							0,00	0,00	0,00
1/010000-042200	Amts-, Betriebs- und Geschäftsausstattung		3415	2 41	0,00	0,00	0,00	2.271,43	0,00	2.271,43
SU 34	Summe Auszahlungen investive Gebarung							2.271,43	0,00	2.271,43
SA2	Saldo (2) Geldfluss aus der Investiven Gebarung (33 – 34)							-2.271,43	0,00	-2.271,43
SA3	Saldo (3) Nettofinanzierungssaldo (Saldo 1 + Saldo 2)							-413.716,11	-471.000,00	57.283,89
Finanzierungstätigkeit										
SU 35	Summe Einzahlungen aus der Finanzierungstätigkeit							0,00	0,00	0,00
SU 36	Summe Auszahlungen aus der Finanzierungstätigkeit							0,00	0,00	0,00
SA4	Saldo (4) Geldfluss aus der Finanzierungstätigkeit (35 – 36)							0,00	0,00	0,00
SA5	Saldo (5) Geldfluss aus der voranschlagswirksamen Gebarung (Saldo 3 + Saldo 4)							-413.716,11	-471.000,00	57.283,89
010100	Zentralamt (Büro d. Bürgermeisters)									
Operative Gebarung										
2/010100+817300	Erträge aus der Auflösung v. sonstigen Rückst. (Urlaube)		2117		998,09	0,00	998,09	0,00	0,00	0,00
2/010100+863000	Transfers von sonstigen Trägern öffentlichen Rechts und Sozialversicherungsträgern		2121	3121 15	9.481,84	9.600,00	-118,16	9.463,94	9.600,00	-136,06
SU 21 / 31	Summe Erträge / Einzahlungen operative Gebarung				10.479,93	9.600,00	879,93	9.463,94	9.600,00	-136,06
1/010100-400100	Geringwertige Wirtschaftsgüter des Anlagevermögens		2221	3221 23	661,05	800,00	-138,95	661,05	800,00	-138,95
1/010100-400500	Geringwertige Wirtschaftsgüter des Anlagevermögens		2221	3221 23	467,58	100,00	367,58	467,58	100,00	367,58
1/010100-459190	Sonstige Verbrauchsgüter		2221	3221 23	931,25	1.400,00	-468,75	931,25	1.400,00	-468,75
1/010100-510000	Geldbezüge der Vertragsbediensteten der Verwaltung		2211	3211 20	179.023,99	212.200,00	-33.176,01	179.023,99	212.200,00	-33.176,01
1/010100-565000	Mehrleistungsvergütungen		2211	3211 20	9.057,33	17.200,00	-8.142,67	9.057,33	17.200,00	-8.142,67
1/010100-569000	Sonstige Nebengebühren		2211	3211 20	4.941,96	6.300,00	-1.358,04	4.941,96	6.300,00	-1.358,04
1/010100-580000	Dienstgeberbeiträge zum Ausgleichsfonds für Familienbeihilfen		2212	3212 20	7.603,28	9.000,00	-1.396,72	7.603,28	9.000,00	-1.396,72
1/010100-582090	Sonstige Dienstgeberbeiträge zur sozialen Sicherheit		2212	3212 20	41.602,56	48.100,00	-6.497,44	41.602,56	48.100,00	-6.497,44
1/010100-582190	Sonst.DGB.zur soz.Sicherheit (Abfertigung neu)		2212	3212 20	2.224,18	2.700,00	-475,82	2.224,18	2.700,00	-475,82
1/010100-590100	Freiwillige Sozialleistungen (DGB. Betriebspension)		2212	3212 20	407,64	400,00	7,64	407,64	400,00	7,64

		MVAG			Ergebnisrechnung			Finanzierungsrechnung		
		EH	FH	VCQU	RA 2021	VA 2021	RA - VA	RA 2021	VA 2021	RA - VA
1/010100-591000	Dotierung von Rückstellungen für Abfertigungen	2214			495,52	900,00	-404,48	0,00	0,00	0,00
1/010100-592000	Dotierung von Rückstellungen für Jubiläumszuwendungen	2214			3.906,21	10.200,00	-6.293,79	0,00	0,00	0,00
1/010100-593000	Dotierung von Rückstellungen für nicht konsumierte Urlaube	2214			2.790,12	500,00	2.290,12	0,00	0,00	0,00
1/010100-618100	Instandhaltung v.sonst.Anlagen	2224	3224	24	0,00	200,00	-200,00	0,00	200,00	-200,00
1/010100-631500	Telekommunikationsdienste	2222	3222	24	907,87	2.000,00	-1.092,13	907,87	2.000,00	-1.092,13
1/010100-680000	Planmäßige Abschreibung	2226			2.102,32	2.100,00	2,32	0,00	0,00	0,00
1/010100-720000	Kostenbeiträge (Kostenersätze) für Leistungen	2225	3225	24	23.074,36	24.000,00	-925,64	23.074,36	24.000,00	-925,64
1/010100-724090	Reisegebühren	2225	3225	24	0,00	1.000,00	-1.000,00	0,00	1.000,00	-1.000,00
1/010100-728050	Entgelte für sonstige Leistungen	2225	3225	24	2.157,54	2.800,00	-642,46	2.157,54	2.800,00	-642,46
1/010100-728099	Entgelte für sonstige Leistungen (interne Verr.)	2225	3225	24	15.540,15	25.700,00	-10.159,85	15.540,15	25.700,00	-10.159,85
1/010100-728100	Entgelte für sonstige Leistungen	2225	3225	24	0,00	100,00	-100,00	0,00	100,00	-100,00
SU 22 / 32	Summe Aufwendungen / Auszahlungen operative Gebarung				297.894,91	367.700,00	-69.805,09	288.600,74	354.000,00	-65.399,26
SA 0 / SA 1	(0) Nettoergebnis (21 - 22) / (1) Geldfluss operative Gebarung (31 - 32)				-287.414,98	-358.100,00	70.685,02	-279.136,80	-344.400,00	65.263,20
SU 23	Summe Haushaltsrücklagen				0,00	0,00	0,00	0,00	0,00	0,00
SA00	Nettoergebnis nach Zuw./Entn. Haushaltsrücklagen (Saldo 0 +/- SU23)				-287.414,98	-358.100,00	70.685,02			
Investive Gebarung										
SU 33	Summe Einzahlungen investive Gebarung							0,00	0,00	0,00
SU 34	Summe Auszahlungen investive Gebarung							0,00	0,00	0,00
SA2	Saldo (2) Geldfluss aus der Investiven Gebarung (33 - 34)							0,00	0,00	0,00
SA3	Saldo (3) Nettofinanzierungssaldo (Saldo 1 + Saldo 2)							-279.136,80	-344.400,00	65.263,20
Finanzierungstätigkeit										
SU 35	Summe Einzahlungen aus der Finanzierungstätigkeit							0,00	0,00	0,00
SU 36	Summe Auszahlungen aus der Finanzierungstätigkeit							0,00	0,00	0,00
SA4	Saldo (4) Geldfluss aus der Finanzierungstätigkeit (35 - 36)							0,00	0,00	0,00
SA5	Saldo (5) Geldfluss aus der voranschlagswirksamen Gebarung (Saldo 3 + Saldo 4)							-279.136,80	-344.400,00	65.263,20
010200	Zentralamt (Präsidialdirektion)									
Operative Gebarung										
SU 21 / 31	Summe Erträge / Einzahlungen operative Gebarung				0,00	0,00	0,00	0,00	0,00	0,00
1/010200-618100	Instandhaltung v.sonst.Anlagen	2224	3224	24	0,00	100,00	-100,00	0,00	100,00	-100,00
1/010200-631500	Telekommunikationsdienste	2222	3222	24	0,00	500,00	-500,00	0,00	500,00	-500,00
1/010200-728100	Entgelte für sonstige Leistungen	2225	3225	24	0,00	300,00	-300,00	0,00	300,00	-300,00
SU 22 / 32	Summe Aufwendungen / Auszahlungen operative Gebarung				0,00	900,00	-900,00	0,00	900,00	-900,00
SA 0 / SA 1	(0) Nettoergebnis (21 - 22) / (1) Geldfluss operative Gebarung (31 - 32)				0,00	-900,00	900,00	0,00	-900,00	900,00

		MVAG			Ergebnisrechnung			Finanzierungsrechnung		
		EH	FH	VCQU	RA 2021	VA 2021	RA - VA	RA 2021	VA 2021	RA - VA
SU 23	Summe Haushaltsrücklagen				0,00	0,00	0,00	0,00	0,00	0,00
SA00	Nettoergebnis nach Zuw./Entn. Haushaltsrücklagen (Saldo 0 +/- SU23)				0,00	-900,00	900,00			
Investive Gebarung										
SU 33	Summe Einzahlungen investive Gebarung							0,00	0,00	0,00
SU 34	Summe Auszahlungen investive Gebarung							0,00	0,00	0,00
SA2	Saldo (2) Geldfluss aus der Investiven Gebarung (33 – 34)							0,00	0,00	0,00
SA3	Saldo (3) Nettofinanzierungssaldo (Saldo 1 + Saldo 2)							0,00	-900,00	900,00
Finanzierungstätigkeit										
SU 35	Summe Einzahlungen aus der Finanzierungstätigkeit							0,00	0,00	0,00
SU 36	Summe Auszahlungen aus der Finanzierungstätigkeit							0,00	0,00	0,00
SA4	Saldo (4) Geldfluss aus der Finanzierungstätigkeit (35 – 36)							0,00	0,00	0,00
SA5	Saldo (5) Geldfluss aus der voranschlagswirksamen Gebarung (Saldo 3 + Saldo 4)							0,00	-900,00	900,00
011	Personalamt									
011000	Personalamt									
Operative Gebarung										
2/011000+816090	Kostenbeiträge (Kostensätze) für sonstige Leistungen	2114	3114	13	78.853,19	55.800,00	23.053,19	79.043,34	55.800,00	23.243,34
2/011000+816099	Kostenbeiträge (Kostensätze) für sonstige Leistungen (interne Verr.)	2114	3114	13	60.889,00	47.900,00	12.989,00	60.889,00	47.900,00	12.989,00
2/011000+816190	Kostenbeiträge (Kostensätze) für sonstige Leistungen	2114	3114	13	20.000,00	62.100,00	-42.100,00	38.462,02	62.100,00	-23.637,98
2/011000+817100	Erträge aus der Auflösung v. sonstigen Rückst. (Abfertigungen)	2117			8.204,87	0,00	8.204,87	0,00	0,00	0,00
2/011000+817200	Erträge aus der Auflösung v. sonstigen Rückst. (Jubiläumswuw.)	2117			13.382,86	15.700,00	-2.317,14	0,00	0,00	0,00
2/011000+817300	Erträge aus der Auflösung v. sonstigen Rückst. (Urlaube)	2117			3.503,94	0,00	3.503,94	0,00	0,00	0,00
2/011000+829100	Sonstige Erträge	2116	3116	18	6.281,44	0,00	6.281,44	6.281,44	0,00	6.281,44
2/011000+863000	Transfers von sonstigen Trägern öffentlichen Rechts und Sozialversicherungsträgern	2121	3121	15	2.046,38	0,00	2.046,38	1.388,68	0,00	1.388,68
SU 21 / 31	Summe Erträge / Einzahlungen operative Gebarung				193.161,68	181.500,00	11.661,68	186.064,48	165.800,00	20.264,48
1/011000-400100	Geringwertige Wirtschaftsgüter des Anlagevermögens	2221	3221	23	109,02	700,00	-590,98	109,02	700,00	-590,98
1/011000-400500	Geringwertige Wirtschaftsgüter (GWG)	2221	3221	23	679,02	0,00	679,02	679,02	0,00	679,02
1/011000-459190	Sonstige Verbrauchsgüter	2221	3221	23	2.667,25	5.300,00	-2.632,75	2.667,25	5.300,00	-2.632,75
1/011000-510000	Geldbezüge der Vertragsbediensteten der Verwaltung	2211	3211	20	474.292,34	489.200,00	-14.907,66	474.292,34	489.200,00	-14.907,66
1/011000-522000	Geldbezüge der nicht ganzjährig beschäftigten Angestellten	2211	3211	20	186.960,29	218.700,00	-31.739,71	186.960,29	218.700,00	-31.739,71

		MVAG		VCQU	Ergebnisrechnung			Finanzierungsrechnung		
		EH	FH		RA 2021	VA 2021	RA - VA	RA 2021	VA 2021	RA - VA
1/011000-540000	Sachbezüge der Vertragsbediensteten der Verwaltung	2213	3213		250,00	0,00	250,00	250,00	0,00	250,00
1/011000-563000	Sonstige Aufwandsentschädigungen	2213	3213	20	2.310,71	2.300,00	10,71	2.310,71	2.300,00	10,71
1/011000-565000	Mehrleistungsvergütungen	2211	3211	20	19.555,11	32.200,00	-12.644,89	19.555,11	32.200,00	-12.644,89
1/011000-566000	Zuwendungen aus Anlass von Dienstjubiläen	2212	3212	20	11.435,25	11.400,00	35,25	11.435,25	11.400,00	35,25
1/011000-569000	Sonstige Nebengebühren	2211	3211	20	15.995,85	12.700,00	3.295,85	15.995,85	12.700,00	3.295,85
1/011000-580000	Dienstgeberbeiträge zum Ausgleichsfonds für Familienbeihilfen	2212	3212	20	25.829,90	27.600,00	-1.770,10	25.829,90	27.600,00	-1.770,10
1/011000-582090	Sonstige Dienstgeberbeiträge zur sozialen Sicherheit	2212	3212	20	128.356,42	134.400,00	-6.043,58	128.356,42	134.400,00	-6.043,58
1/011000-582190	Sonst.DGB.zur soz.Sicherheit (Abfertigung neu)	2212	3212	20	4.413,51	5.000,00	-586,49	4.413,51	5.000,00	-586,49
1/011000-590100	Freiwillige Sozialleistungen (DGB. Betriebspension)	2212	3212	20	937,26	1.000,00	-62,74	937,26	1.000,00	-62,74
1/011000-591000	Dotierung von Rückstellungen für Abfertigungen	2214			3.269,66	49.600,00	-46.330,34	0,00	0,00	0,00
1/011000-592000	Dotierung von Rückstellungen für Jubiläumsszuwendungen	2214			4.384,01	42.000,00	-37.615,99	0,00	0,00	0,00
1/011000-593000	Dotierung von Rückstellungen für nicht konsumierte Urlaube	2214			12.733,63	2.100,00	10.633,63	0,00	0,00	0,00
1/011000-618100	Instandhaltung v.sonst.Anlagen	2224	3224	24	0,00	100,00	-100,00	0,00	100,00	-100,00
1/011000-631500	Telekommunikationsdienste	2222	3222	24	642,33	1.700,00	-1.057,67	642,33	1.700,00	-1.057,67
1/011000-640000	Rechts- und Beratungsaufwand	2222	3222	24	0,00	50.000,00	-50.000,00	0,00	50.000,00	-50.000,00
1/011000-680000	Planmäßige Abschreibung	2226			1.036,99	1.000,00	36,99	0,00	0,00	0,00
1/011000-724090	Reisegebühren	2225	3225	24	368,48	1.200,00	-831,52	368,48	1.200,00	-831,52
1/011000-728050	Entgelte für sonstige Leistungen	2225	3225	24	25.513,61	26.000,00	-486,39	25.513,61	26.000,00	-486,39
1/011000-728099	Entgelte für sonstige Leistungen (interne Verr.)	2225	3225	24	30.555,91	36.800,00	-6.244,09	30.555,91	36.800,00	-6.244,09
1/011000-728200	Entgelte für sonstige Leistungen	2225	3225	24	410,00	7.200,00	-6.790,00	410,00	7.200,00	-6.790,00
1/011000-728500	Entgelte für sonstige Leistungen	2225	3225	24	33.160,91	60.000,00	-26.839,09	33.160,91	60.000,00	-26.839,09
SU 22 / 32	Summe Aufwendungen / Auszahlungen operative Gebarung				985.867,46	1.218.200,00	-232.332,54	964.443,17	1.123.500,00	-159.056,83
SA 0 / SA 1	(0) Nettoergebnis (21 - 22) / (1) Geldfluss operative Gebarung (31 - 32)				-792.705,78	-1.036.700,00	243.994,22	-778.378,69	-957.700,00	179.321,31
SU 23	Summe Haushaltsrücklagen				0,00	0,00	0,00	0,00	0,00	0,00
SA00	Nettoergebnis nach Zuw./Entn. Haushaltsrücklagen (Saldo 0 +/- SU23)				-792.705,78	-1.036.700,00	243.994,22			
Investive Gebarung										
SU 33	Summe Einzahlungen investive Gebarung							0,00	0,00	0,00
SU 34	Summe Auszahlungen investive Gebarung							0,00	0,00	0,00
SA2	Saldo (2) Geldfluss aus der Investiven Gebarung (33 - 34)							0,00	0,00	0,00
SA3	Saldo (3) Nettofinanzierungssaldo (Saldo 1 + Saldo 2)							-778.378,69	-957.700,00	179.321,31

		MVAG	MVAG	VCQU	Ergebnisrechnung			Finanzierungsrechnung		
		EH	FH		RA 2021	VA 2021	RA - VA	RA 2021	VA 2021	RA - VA
Finanzierungstätigkeit										
SU 35	Summe Einzahlungen aus der Finanzierungstätigkeit							0,00	0,00	0,00
SU 36	Summe Auszahlungen aus der Finanzierungstätigkeit							0,00	0,00	0,00
SA4	Saldo (4) Geldfluss aus der Finanzierungstätigkeit (35 – 36)							0,00	0,00	0,00
SA5	Saldo (5) Geldfluss aus der voranschlagswirksamen Gebarung (Saldo 3 + Saldo 4)							-778.378,69	-957.700,00	179.321,31
011100 Personalamt (Kul.Tour.Marketing GmbH, z.Verf.gest.Bed.)										
Operative Gebarung										
2/011100+816090	Kostenbeiträge (Kostenersätze) für sonstige Leistungen	2114	3114	13	1.879,04	0,00	1.879,04	3.977,44	0,00	3.977,44
2/011100+817100	Erträge aus der Auflösung v. sonstigen Rückst. (Abfertigungen)	2117			571,37	0,00	571,37	0,00	0,00	0,00
2/011100+817200	Erträge aus der Auflösung v. sonstigen Rückst. (Jubiläumszuw.)	2117			32.627,78	32.600,00	27,78	0,00	0,00	0,00
2/011100+827000	Kostenersätze für die Überlassung von Bediensteten an Dritte	2116	3116	18	438.963,66	478.600,00	-39.636,34	410.880,55	478.600,00	-67.719,45
2/011100+863000	Transfers von sonstigen Trägern öffentlichen Rechts und Sozialversicherungsträgern	2121	3121	15	12.649,84	8.400,00	4.249,84	12.519,87	8.400,00	4.119,87
SU 21 / 31	Summe Erträge / Einzahlungen operative Gebarung				486.691,69	519.600,00	-32.908,31	427.377,86	487.000,00	-59.622,14
1/011100-400100	Geringwertige Wirtschaftsgüter des Anlagevermögens	2221	3221	23	383,28	100,00	283,28	383,28	100,00	283,28
1/011100-459190	Sonstige Verbrauchsgüter	2221	3221	23	712,17	100,00	612,17	712,17	100,00	612,17
1/011100-510000	Geldbezüge der Vertragsbediensteten der Verwaltung	2211	3211	20	178.792,90	180.900,00	-2.107,10	178.792,90	180.900,00	-2.107,10
1/011100-511000	Geldbezüge der Vertragsbediensteten in handwerklicher Verwendung	2211	3211	20	117.059,59	120.700,00	-3.640,41	117.059,59	120.700,00	-3.640,41
1/011100-563000	Sonstige Aufwandsentschädigungen	2213	3213	20	680,22	700,00	-19,78	680,22	700,00	-19,78
1/011100-565000	Mehrleistungsvergütungen	2211	3211	20	6.221,09	48.400,00	-42.178,91	6.221,09	48.400,00	-42.178,91
1/011100-566000	Zuwendungen aus Anlass von Dienstjubiläen	2212	3212	20	29.067,00	29.400,00	-333,00	29.067,00	29.400,00	-333,00
1/011100-569000	Sonstige Nebengebühren	2211	3211	20	17.805,12	17.500,00	305,12	17.805,12	17.500,00	305,12
1/011100-580000	Dienstgeberbeiträge zum Ausgleichsfonds für Familienbeihilfen	2212	3212	20	9.952,71	10.200,00	-247,29	9.952,71	10.200,00	-247,29
1/011100-582090	Sonstige Dienstgeberbeiträge zur sozialen Sicherheit	2212	3212	20	68.876,32	68.100,00	776,32	68.876,32	68.100,00	776,32
1/011100-582190	Sonst.DGB.zur soz.Sicherheit (Abfertigung neu)	2212	3212	20	1.839,77	1.800,00	39,77	1.839,77	1.800,00	39,77
1/011100-588000	Kommunalsteuer	2212	3212	20	7.895,78	8.200,00	-304,22	7.895,78	8.200,00	-304,22
1/011100-591000	Dotierung von Rückstellungen für Abfertigungen	2214			104,02	3.300,00	-3.195,98	0,00	0,00	0,00

		MVAG			Ergebnisrechnung			Finanzierungsrechnung		
		EH	FH	VCQU	RA 2021	VA 2021	RA - VA	RA 2021	VA 2021	RA - VA
1/011100-592000	Dotierung von Rückstellungen für Jubiläumswendungen	2214			504,09	800,00	-295,91	0,00	0,00	0,00
1/011100-618100	Instandhaltung v.sonst.Anlagen	2224	3224	24	0,00	300,00	-300,00	0,00	300,00	-300,00
1/011100-630000	Postdienste	2222	3222	24	783,59	6.200,00	-5.416,41	802,55	6.200,00	-5.397,45
1/011100-680000	Planmäßige Abschreibung	2226			141,04	100,00	41,04	0,00	0,00	0,00
1/011100-710000	Öffentliche Abgaben, ohne Gebühren gemäß FAG	2225	3225	24	635,98	700,00	-64,02	635,98	700,00	-64,02
1/011100-724090	Reisegebühren	2225	3225	24	137,18	400,00	-262,82	137,18	400,00	-262,82
1/011100-728099	Entgelte für sonstige Leistungen (interne Verr.)	2225	3225	24	0,00	18.300,00	-18.300,00	0,00	18.300,00	-18.300,00
1/011100-728100	Entgelte für sonstige Leistungen	2225	3225	24	0,00	300,00	-300,00	0,00	300,00	-300,00
SU 22 / 32	Summe Aufwendungen / Auszahlungen operative Gebarung				441.591,85	516.500,00	-74.908,15	440.861,66	512.300,00	-71.438,34
SA 0 / SA 1	(0) Nettoergebnis (21 - 22) / (1) Geldfluss operative Gebarung (31 - 32)				45.099,84	3.100,00	41.999,84	-13.483,80	-25.300,00	11.816,20
SU 23	Summe Haushaltsrücklagen				0,00	0,00	0,00	0,00	0,00	0,00
SA00	Nettoergebnis nach Zuw./Entn. Haushaltsrücklagen (Saldo 0 +/- SU23)				45.099,84	3.100,00	41.999,84			
Investive Gebarung										
SU 33	Summe Einzahlungen investive Gebarung							0,00	0,00	0,00
SU 34	Summe Auszahlungen investive Gebarung							0,00	0,00	0,00
SA2	Saldo (2) Geldfluss aus der Investiven Gebarung (33 - 34)							0,00	0,00	0,00
SA3	Saldo (3) Nettofinanzierungssaldo (Saldo 1 + Saldo 2)							-13.483,80	-25.300,00	11.816,20
Finanzierungstätigkeit										
SU 35	Summe Einzahlungen aus der Finanzierungstätigkeit							0,00	0,00	0,00
SU 36	Summe Auszahlungen aus der Finanzierungstätigkeit							0,00	0,00	0,00
SA4	Saldo (4) Geldfluss aus der Finanzierungstätigkeit (35 - 36)							0,00	0,00	0,00
SA5	Saldo (5) Geldfluss aus der voranschlagswirksamen Gebarung (Saldo 3 + Saldo 4)							-13.483,80	-25.300,00	11.816,20
011200	Personalamt (Personalpool)									
Operative Gebarung										
SU 21 / 31	Summe Erträge / Einzahlungen operative Gebarung				0,00	0,00	0,00	0,00	0,00	0,00
1/011200-510000	Geldbezüge der Vertragsbediensteten der Verwaltung	2211	3211	20	0,00	151.200,00	-151.200,00	0,00	151.200,00	-151.200,00
1/011200-510200	Geldbezüge der Vertragsbediensteten der Verwaltung	2211	3211	20	0,00	200.000,00	-200.000,00	0,00	200.000,00	-200.000,00
1/011200-565000	Mehrleistungsvergütungen	2211	3211	20	0,00	900,00	-900,00	0,00	900,00	-900,00
1/011200-580000	Dienstgeberbeiträge zum Ausgleichsfonds für Familienbeihilfen	2212	3212	20	0,00	5.900,00	-5.900,00	0,00	5.900,00	-5.900,00
1/011200-582090	Sonstige Dienstgeberbeiträge zur sozialen Sicherheit	2212	3212	20	0,00	30.200,00	-30.200,00	0,00	30.200,00	-30.200,00
1/011200-582190	Sonstige Dienstgeberbeiträge zur sozialen Sicherheit	2212	3212	20	0,00	2.300,00	-2.300,00	0,00	2.300,00	-2.300,00

		MVAG			Ergebnisrechnung			Finanzierungsrechnung		
		EH	FH	VCQU	RA 2021	VA 2021	RA - VA	RA 2021	VA 2021	RA - VA
1/011200-592000	Dotierung von Rückstellungen für Jubiläumswendungen	2214			0,00	7.000,00	-7.000,00	0,00	0,00	0,00
1/011200-593000	Dotierung von Rückstellungen für nicht konsumierte Urlaube	2214			0,00	100,00	-100,00	0,00	0,00	0,00
1/011200-680100	Planmäßige Abschreibung	2226			0,00	116.700,00	-116.700,00	0,00	0,00	0,00
SU 22 / 32	Summe Aufwendungen / Auszahlungen operative Gebarung				0,00	514.300,00	-514.300,00	0,00	390.500,00	-390.500,00
SA 0 / SA 1	(0) Nettoergebnis (21 - 22) / (1) Geldfluss operative Gebarung (31 - 32)				0,00	-514.300,00	514.300,00	0,00	-390.500,00	390.500,00
SU 23	Summe Haushaltsrücklagen				0,00	0,00	0,00	0,00	0,00	0,00
SA00	Nettoergebnis nach Zuw./Entn. Haushaltsrücklagen (Saldo 0 +/- SU23)				0,00	-514.300,00	514.300,00			
Investive Gebarung										
SU 33	Summe Einzahlungen investive Gebarung							0,00	0,00	0,00
SU 34	Summe Auszahlungen investive Gebarung							0,00	0,00	0,00
SA2	Saldo (2) Geldfluss aus der Investiven Gebarung (33 - 34)							0,00	0,00	0,00
SA3	Saldo (3) Nettofinanzierungssaldo (Saldo 1 + Saldo 2)							0,00	-390.500,00	390.500,00
Finanzierungstätigkeit										
SU 35	Summe Einzahlungen aus der Finanzierungstätigkeit							0,00	0,00	0,00
SU 36	Summe Auszahlungen aus der Finanzierungstätigkeit							0,00	0,00	0,00
SA4	Saldo (4) Geldfluss aus der Finanzierungstätigkeit (35 - 36)							0,00	0,00	0,00
SA5	Saldo (5) Geldfluss aus der voranschlagswirksamen Gebarung (Saldo 3 + Saldo 4)							0,00	-390.500,00	390.500,00
011300	Personalamt (Polytechn.Schule, z.Verf.gest.Bed.)									
Operative Gebarung										
2/011300+817300	Erträge aus der Auflösung v. sonstigen Rückst. (Urlaube)	2117			2.066,54	0,00	2.066,54	0,00	0,00	0,00
2/011300+827000	Kostensätze für die Überlassung von Bediensteten an Dritte	2116	3116	18	117.314,51	96.200,00	21.114,51	117.314,51	96.200,00	21.114,51
2/011300+863000	Transfers von sonstigen Trägern öffentlichen Rechts und Sozialversicherungsträgern	2121	3121	15	3.993,99	0,00	3.993,99	3.993,99	0,00	3.993,99
SU 21 / 31	Summe Erträge / Einzahlungen operative Gebarung				123.375,04	96.200,00	27.175,04	121.308,50	96.200,00	25.108,50
1/011300-510000	Geldbezüge der Vertragsbediensteten der Verwaltung	2211	3211	20	6.456,10	8.300,00	-1.843,90	6.456,10	8.300,00	-1.843,90
1/011300-511000	Geldbezüge der Vertragsbediensteten in handwerklicher Verwendung	2211	3211	20	47.741,18	54.600,00	-6.858,82	47.741,18	54.600,00	-6.858,82
1/011300-511200	Geldbezüge der Vertragsbediensteten in handwerklicher Verwendung	2211	3211	20	16.647,12	16.600,00	47,12	16.647,12	16.600,00	47,12
1/011300-520000	Geldbezüge der ganzjährig beschäftigten Angestellten	2211	3211	20	1.893,76	1.900,00	-6,24	1.893,76	1.900,00	-6,24
1/011300-523000	Geldbezüge der nicht ganzjährig beschäftigten Arbeiter	2211	3211	20	10.137,26	0,00	10.137,26	10.137,26	0,00	10.137,26
1/011300-563000	Sonstige Aufwandsentschädigungen	2213	3213	20	49,41	100,00	-50,59	49,41	100,00	-50,59

		MVAG			Ergebnisrechnung			Finanzierungsrechnung		
		EH	FH	VCQU	RA 2021	VA 2021	RA - VA	RA 2021	VA 2021	RA - VA
1/011300-565000	Mehrleistungsvergütungen	2211	3211	20	5,81	500,00	-494,19	5,81	500,00	-494,19
1/011300-569000	Sonstige Nebengebühren	2211	3211	20	333,42	300,00	33,42	333,42	300,00	33,42
1/011300-580000	Dienstgeberbeiträge zum Ausgleichsfonds für Familienbeihilfen	2212	3212	20	1.423,38	1.100,00	323,38	1.423,38	1.100,00	323,38
1/011300-582090	Sonstige Dienstgeberbeiträge zur sozialen Sicherheit	2212	3212	20	12.618,54	12.300,00	318,54	12.618,54	12.300,00	318,54
1/011300-582190	Sonst.DGB.zur soz.Sicherheit (Abfertigung neu)	2212	3212	20	246,77	300,00	-53,23	246,77	300,00	-53,23
1/011300-590100	Freiwillige Sozialleistungen	2212	3212	20	8,52	100,00	-91,48	8,52	100,00	-91,48
1/011300-593000	Dotierung von Rückstellungen für nicht konsumierte Urlaube	2214			0,00	100,00	-100,00	0,00	0,00	0,00
1/011300-724090	Reisegebühren	2225	3225	24	2,56	100,00	-97,44	2,56	100,00	-97,44
SU 22 / 32	Summe Aufwendungen / Auszahlungen operative Gebarung				97.563,83	96.300,00	1.263,83	97.563,83	96.200,00	1.363,83
SA 0 / SA 1	(0) Nettoergebnis (21 - 22) / (1) Geldfluss operative Gebarung (31 - 32)				25.811,21	-100,00	25.911,21	23.744,67	0,00	23.744,67
SU 23	Summe Haushaltsrücklagen				0,00	0,00	0,00	0,00	0,00	0,00
SA00	Nettoergebnis nach Zuw./Entn. Haushaltsrücklagen (Saldo 0 +/- SU23)				25.811,21	-100,00	25.911,21			
Investive Gebarung										
SU 33	Summe Einzahlungen investive Gebarung							0,00	0,00	0,00
SU 34	Summe Auszahlungen investive Gebarung							0,00	0,00	0,00
SA2	Saldo (2) Geldfluss aus der Investiven Gebarung (33 - 34)							0,00	0,00	0,00
SA3	Saldo (3) Nettofinanzierungssaldo (Saldo 1 + Saldo 2)							23.744,67	0,00	23.744,67
Finanzierungstätigkeit										
SU 35	Summe Einzahlungen aus der Finanzierungstätigkeit							0,00	0,00	0,00
SU 36	Summe Auszahlungen aus der Finanzierungstätigkeit							0,00	0,00	0,00
SA4	Saldo (4) Geldfluss aus der Finanzierungstätigkeit (35 - 36)							0,00	0,00	0,00
SA5	Saldo (5) Geldfluss aus der voranschlagswirksamen Gebarung (Saldo 3 + Saldo 4)							23.744,67	0,00	23.744,67
011400	Personalamt (Stadtheim, z.Verf.gest.Bed.)									
Operative Gebarung										
2/011400+817700	Erträge aus der Auflösung v. sonstigen Rückst. Übergabe Stadtheim	2117			17.775,90	0,00	17.775,90	0,00	0,00	0,00
2/011400+827000	Kostenersätze für die Überlassung von Bediensteten an Dritte	2116	3116	18	211.618,01	236.300,00	-24.681,99	216.178,51	236.300,00	-20.121,49
SU 21 / 31	Summe Erträge / Einzahlungen operative Gebarung				229.393,91	236.300,00	-6.906,09	216.178,51	236.300,00	-20.121,49
1/011400-500000	Geldbezüge der Beamten der Verwaltung	2211	3211	20	62.143,98	62.700,00	-556,02	62.143,98	62.700,00	-556,02
1/011400-510000	Geldbezüge der Vertragsbediensteten der Verwaltung	2211	3211	20	40.342,68	40.800,00	-457,32	40.342,68	40.800,00	-457,32
1/011400-511000	Geldbezüge der Vertragsbediensteten in handwerklicher Verwendung	2211	3211	20	42.818,51	63.000,00	-20.181,49	42.818,51	63.000,00	-20.181,49

		MVAG			Ergebnisrechnung			Finanzierungsrechnung		
		EH	FH	VCQU	RA 2021	VA 2021	RA - VA	RA 2021	VA 2021	RA - VA
1/011400-511200	Geldbezüge der Vertragsbediensteten in handwerklicher Verwendung	2211	3211	20	27.304,80	0,00	27.304,80	27.304,80	0,00	27.304,80
1/011400-565000	Mehrleistungsvergütungen	2211	3211	20	14.078,45	19.000,00	-4.921,55	14.078,45	19.000,00	-4.921,55
1/011400-569000	Sonstige Nebengebühren	2211	3211	20	11.091,53	10.800,00	291,53	11.091,53	10.800,00	291,53
1/011400-580000	Dienstgeberbeiträge zum Ausgleichsfonds für Familienbeihilfen	2212	3212	20	6.638,40	8.000,00	-1.361,60	6.638,40	8.000,00	-1.361,60
1/011400-582090	Sonstige Dienstgeberbeiträge zur sozialen Sicherheit	2212	3212	20	21.806,68	28.000,00	-6.193,32	21.806,68	28.000,00	-6.193,32
1/011400-582190	Sonst.DGB.zur soz.Sicherheit (Abfertigung neu)	2212	3212	20	1.654,34	1.700,00	-45,66	1.654,34	1.700,00	-45,66
1/011400-588000	Kommunalsteuer	2212	3212	20	1.473,38	2.200,00	-726,62	1.473,38	2.200,00	-726,62
1/011400-724090	Reisegebühren	2225	3225	24	41,16	100,00	-58,84	41,16	100,00	-58,84
SU 22 / 32	Summe Aufwendungen / Auszahlungen operative Gebarung				229.393,91	236.300,00	-6.906,09	229.393,91	236.300,00	-6.906,09
SA 0 / SA 1	(0) Nettoergebnis (21 - 22) / (1) Geldfluss operative Gebarung (31 - 32)				0,00	0,00	0,00	-13.215,40	0,00	-13.215,40
SU 23	Summe Haushaltsrücklagen				0,00	0,00	0,00	0,00	0,00	0,00
SA00	Nettoergebnis nach Zuw./Entn. Haushaltsrücklagen (Saldo 0 +/- SU23)				0,00	0,00	0,00			
Investive Gebarung										
SU 33	Summe Einzahlungen investive Gebarung							0,00	0,00	0,00
SU 34	Summe Auszahlungen investive Gebarung							0,00	0,00	0,00
SA2	Saldo (2) Geldfluss aus der Investiven Gebarung (33 - 34)							0,00	0,00	0,00
SA3	Saldo (3) Nettofinanzierungssaldo (Saldo 1 + Saldo 2)							-13.215,40	0,00	-13.215,40
Finanzierungstätigkeit										
SU 35	Summe Einzahlungen aus der Finanzierungstätigkeit							0,00	0,00	0,00
SU 36	Summe Auszahlungen aus der Finanzierungstätigkeit							0,00	0,00	0,00
SA4	Saldo (4) Geldfluss aus der Finanzierungstätigkeit (35 - 36)							0,00	0,00	0,00
SA5	Saldo (5) Geldfluss aus der voranschlagswirksamen Gebarung (Saldo 3 + Saldo 4)							-13.215,40	0,00	-13.215,40
011600	Personalamt (Wr. Neustadt Holding GmbH, z.Verf.gest.Bed.)									
Operative Gebarung										
2/011600+816090	Kostenbeiträge (Kostenersätze) für sonstige Leistungen	2114	3114	13	442,65	3.500,00	-3.057,35	5.030,23	3.500,00	1.530,23
2/011600+827000	Kostenersätze für die Überlassung von Bediensteten an Dritte	2116	3116	18	507.731,95	515.800,00	-8.068,05	446.099,24	515.800,00	-69.700,76
2/011600+829100	Sonstige Erträge	2116	3116	18	5.232,73	0,00	5.232,73	5.232,73	0,00	5.232,73
SU 21 / 31	Summe Erträge / Einzahlungen operative Gebarung				513.407,33	519.300,00	-5.892,67	456.362,20	519.300,00	-62.937,80
1/011600-400100	Geringwertige Wirtschaftsgüter des Anlagevermögens	2221	3221	23	0,00	100,00	-100,00	0,00	100,00	-100,00
1/011600-459190	Sonstige Verbrauchsgüter	2221	3221	23	21,01	100,00	-78,99	21,01	100,00	-78,99
1/011600-510000	Geldbezüge der Vertragsbediensteten der Verwaltung	2211	3211	20	357.887,74	361.400,00	-3.512,26	357.887,74	361.400,00	-3.512,26

		MVAG			Ergebnisrechnung			Finanzierungsrechnung		
		EH	FH	VCQU	RA 2021	VA 2021	RA - VA	RA 2021	VA 2021	RA - VA
1/011600-540000	Sachbezüge der Vertragsbediensteten der Verwaltung	2213	3213		250,00	0,00	250,00	250,00	0,00	250,00
1/011600-563000	Sonstige Aufwandsentschädigungen	2213	3213	20	482,52	500,00	-17,48	482,52	500,00	-17,48
1/011600-565000	Mehrleistungsvergütungen	2211	3211	20	2.086,80	1.000,00	1.086,80	2.086,80	1.000,00	1.086,80
1/011600-566000	Zuwendungen aus Anlass von Dienstjubiläen	2212	3212	20	52.051,94	52.500,00	-448,06	52.051,94	52.500,00	-448,06
1/011600-569000	Sonstige Nebengebühren	2211	3211	20	5.711,40	5.300,00	411,40	5.711,40	5.300,00	411,40
1/011600-580000	Dienstgeberbeiträge zum Ausgleichsfonds für Familienbeihilfen	2212	3212	20	10.683,81	10.800,00	-116,19	10.683,81	10.800,00	-116,19
1/011600-582090	Sonstige Dienstgeberbeiträge zur sozialen Sicherheit	2212	3212	20	69.730,64	69.800,00	-69,36	69.730,64	69.800,00	-69,36
1/011600-588000	Kommunalsteuer	2212	3212	20	12.380,18	12.700,00	-319,82	12.380,18	12.700,00	-319,82
1/011600-590100	Freiwillige Sozialleistungen (DGB. Betriebspension)	2212	3212	20	658,68	700,00	-41,32	658,68	700,00	-41,32
1/011600-618100	Instandhaltung v.sonst.Anlagen	2224	3224	24	0,00	100,00	-100,00	0,00	100,00	-100,00
1/011600-630000	Postdienste	2222	3222	24	0,00	500,00	-500,00	0,00	500,00	-500,00
1/011600-700500	Miet- und Pachtaufwand	2223	3223	24	0,00	500,00	-500,00	0,00	500,00	-500,00
1/011600-710000	Öffentliche Abgaben, ohne Gebühren gemäß FAG	2225	3225	24	1.040,97	1.000,00	40,97	1.040,97	1.000,00	40,97
1/011600-724090	Reisegebühren	2225	3225	24	0,00	100,00	-100,00	0,00	100,00	-100,00
1/011600-728050	Entgelte für sonstige Leistungen	2225	3225	24	0,00	2.400,00	-2.400,00	0,00	2.400,00	-2.400,00
1/011600-728100	Entgelte für sonstige Leistungen	2225	3225	24	421,64	600,00	-178,36	421,64	600,00	-178,36
SU 22 / 32	Summe Aufwendungen / Auszahlungen operative Gebarung				513.407,33	520.100,00	-6.692,67	513.407,33	520.100,00	-6.692,67
SA 0 / SA 1	(0) Nettoergebnis (21 - 22) / (1) Geldfluss operative Gebarung (31 - 32)				0,00	-800,00	800,00	-57.045,13	-800,00	-56.245,13
SU 23	Summe Haushaltsrücklagen				0,00	0,00	0,00	0,00	0,00	0,00
SA00	Nettoergebnis nach Zuw./Entn. Haushaltsrücklagen (Saldo 0 +/- SU23)				0,00	-800,00	800,00			
Investive Gebarung										
SU 33	Summe Einzahlungen investive Gebarung							0,00	0,00	0,00
SU 34	Summe Auszahlungen investive Gebarung							0,00	0,00	0,00
SA2	Saldo (2) Geldfluss aus der Investiven Gebarung (33 - 34)							0,00	0,00	0,00
SA3	Saldo (3) Nettofinanzierungssaldo (Saldo 1 + Saldo 2)							-57.045,13	-800,00	-56.245,13
Finanzierungstätigkeit										
SU 35	Summe Einzahlungen aus der Finanzierungstätigkeit							0,00	0,00	0,00
SU 36	Summe Auszahlungen aus der Finanzierungstätigkeit							0,00	0,00	0,00
SA4	Saldo (4) Geldfluss aus der Finanzierungstätigkeit (35 - 36)							0,00	0,00	0,00
SA5	Saldo (5) Geldfluss aus der voranschlagswirksamen Gebarung (Saldo 3 + Saldo 4)							-57.045,13	-800,00	-56.245,13
011700	Personalamt (Aö.Krankenhaus, z.Verf.gest.Bed.)									
Operative Gebarung										
2/011700+810090	Erträge aus Leistungen	2114	3114	13	961,24	0,00	961,24	961,24	0,00	961,24

		MVAG			Ergebnisrechnung			Finanzierungsrechnung		
		EH	FH	VCQU	RA 2021	VA 2021	RA - VA	RA 2021	VA 2021	RA - VA
2/011700+827000	Kostensätze für die Überlassung von Bediensteten an Dritte	2116	3116	18	309.581,12	400.300,00	-90.718,88	310.520,04	400.300,00	-89.779,96
2/011700+829100	Sonstige Erträge	2116	3116	18	2.116,50	0,00	2.116,50	2.116,50	0,00	2.116,50
SU 21 / 31	Summe Erträge / Einzahlungen operative Gebarung				312.658,86	400.300,00	-87.641,14	313.597,78	400.300,00	-86.702,22
1/011700-500000	Geldbezüge der Beamten der Verwaltung	2211	3211	20	302.211,04	342.900,00	-40.688,96	302.211,04	342.900,00	-40.688,96
1/011700-563000	Sonstige Aufwandsentschädigungen	2213	3213	20	1.598,61	1.800,00	-201,39	1.598,61	1.800,00	-201,39
1/011700-565000	Mehrleistungsvergütungen	2211	3211	20	16.442,49	8.800,00	7.642,49	16.442,49	8.800,00	7.642,49
1/011700-566000	Zuwendungen aus Anlass von Dienstjubiläen	2212	3212	20	24.658,20	24.000,00	658,20	24.658,20	24.000,00	658,20
1/011700-569000	Sonstige Nebengebühren	2211	3211	20	28.647,82	33.800,00	-5.152,18	28.647,82	33.800,00	-5.152,18
1/011700-580000	Dienstgeberbeiträge zum Ausgleichsfonds für Familienbeihilfen	2212	3212	20	3.291,05	3.300,00	-8,95	3.291,05	3.300,00	-8,95
1/011700-582090	Sonstige Dienstgeberbeiträge zur sozialen Sicherheit	2212	3212	20	12.864,83	14.600,00	-1.735,17	12.864,83	14.600,00	-1.735,17
1/011700-582190	Sonst.DGB.zur soz.Sicherheit (Abfertigung neu)	2212	3212	20	5.293,83	5.900,00	-606,17	5.293,83	5.900,00	-606,17
1/011700-724090	Reisegebühren	2225	3225	24	0,00	400,00	-400,00	0,00	400,00	-400,00
SU 22 / 32	Summe Aufwendungen / Auszahlungen operative Gebarung				395.007,87	435.500,00	-40.492,13	395.007,87	435.500,00	-40.492,13
SA 0 / SA 1	(0) Nettoergebnis (21 - 22) / (1) Geldfluss operative Gebarung (31 - 32)				-82.349,01	-35.200,00	-47.149,01	-81.410,09	-35.200,00	-46.210,09
SU 23	Summe Haushaltsrücklagen				0,00	0,00	0,00	0,00	0,00	0,00
SA00	Nettoergebnis nach Zuw./Entn. Haushaltsrücklagen (Saldo 0 +/- SU23)				-82.349,01	-35.200,00	-47.149,01			
Investive Gebarung										
SU 33	Summe Einzahlungen investive Gebarung							0,00	0,00	0,00
SU 34	Summe Auszahlungen investive Gebarung							0,00	0,00	0,00
SA2	Saldo (2) Geldfluss aus der Investiven Gebarung (33 - 34)							0,00	0,00	0,00
SA3	Saldo (3) Nettofinanzierungssaldo (Saldo 1 + Saldo 2)							-81.410,09	-35.200,00	-46.210,09
Finanzierungstätigkeit										
SU 35	Summe Einzahlungen aus der Finanzierungstätigkeit							0,00	0,00	0,00
SU 36	Summe Auszahlungen aus der Finanzierungstätigkeit							0,00	0,00	0,00
SA4	Saldo (4) Geldfluss aus der Finanzierungstätigkeit (35 - 36)							0,00	0,00	0,00
SA5	Saldo (5) Geldfluss aus der voranschlagswirksamen Gebarung (Saldo 3 + Saldo 4)							-81.410,09	-35.200,00	-46.210,09
011900	Personalamt (WNSKS GmbH, z.Verf.gest.Bed.)									
Operative Gebarung										
2/011900+816090	Kostenbeiträge (Kostensätze) für sonstige Leistungen	2114	3114	13	60.272,66	65.000,00	-4.727,34	61.359,25	65.000,00	-3.640,75
2/011900+827000	Kostensätze für die Überlassung von Bediensteten an Dritte	2116	3116	18	8.150.472,71	8.243.500,00	-93.027,29	6.091.079,36	8.243.500,00	-2.152.420,64
2/011900+828000	Rückersätze von Aufwendungen	2116	3116	18	0,00	100,00	-100,00	0,00	100,00	-100,00

		MVAG			Ergebnisrechnung			Finanzierungsrechnung		
		EH	FH	VCQU	RA 2021	VA 2021	RA - VA	RA 2021	VA 2021	RA - VA
2/011900+829100	Sonstige Erträge	2116	3116	18	31.583,64	0,00	31.583,64	31.583,64	0,00	31.583,64
2/011900+850000	Interessentenbeiträge von Grundstückseigentümern u. Anrainern (KE)	2111	3111	10	1.630.898,17	750.000,00	880.898,17	1.759.694,04	750.000,00	1.009.694,04
2/011900+852000	Gebühren für die Benützung von Gem.Einrichtg.u.-anlagen (KanalBen)	2113	3113	12	13.485.173,89	12.839.400,00	645.773,89	13.485.559,04	12.839.400,00	646.159,04
2/011900+852200	Gebühr für die Benützung von Gem.Einricht.u.-anlagen (AbfWiGeb.)	2113	3113	12	6.556.523,17	6.048.000,00	508.523,17	6.551.394,50	6.048.000,00	503.394,50
2/011900+852300	Gebühren für die Benützung von Gem.Einricht.u.-anlagen (AbfWiAbg.)	2113	3113	12	2.622.684,99	2.419.000,00	203.684,99	2.620.419,67	2.419.000,00	201.419,67
2/011900+852400	Gebühren für die Benützung von Gemeindeeinr. u. Anlagen (Wasseranschluss)	2113	3113	12	335.116,51	300.000,00	35.116,51	270.494,63	300.000,00	-29.505,37
2/011900+852500	Gebühren für die Benützung von Gem.Einr.u.-anl. (WasserberStGeb.)	2113	3113	12	692.276,97	680.000,00	12.276,97	693.120,84	680.000,00	13.120,84
2/011900+852700	Gebühren für die Benützung von Gem.Einr.u.-anl.(Wasserbez.Geb.)	2113	3113	12	4.852.051,82	4.900.000,00	-47.948,18	4.884.547,34	4.900.000,00	-15.452,66
2/011900+863000	Transfers von sonstigen Trägern öffentlichen Rechts und Sozialversicherungsträgern	2121	3121	15	76.126,21	72.000,00	4.126,21	78.680,41	72.000,00	6.680,41
SU 21 / 31	Summe Erträge / Einzahlungen operative Gebarung				38.493.180,74	36.317.000,00	2.176.180,74	36.527.932,72	36.317.000,00	210.932,72
1/011900-459190	Sonstige Verbrauchsgüter	2221	3221	23	48,98	100,00	-51,02	48,98	100,00	-51,02
1/011900-510000	Geldbezüge der Vertragsbediensteten der Verwaltung	2211	3211	20	1.211.929,09	1.229.500,00	-17.570,91	1.211.929,09	1.229.500,00	-17.570,91
1/011900-510200	Geldbezüge der Vertragsbediensteten der Verwaltung	2211	3211	20	54.887,64	0,00	54.887,64	54.887,64	0,00	54.887,64
1/011900-511000	Geldbezüge der Vertragsbediensteten in handwerklicher Verwendung	2211	3211	20	4.340.393,84	4.500.100,00	-159.706,16	4.340.393,84	4.500.100,00	-159.706,16
1/011900-511200	Geldbezüge der Vertragsbediensteten in handwerklicher Verwendung	2211	3211	20	239.511,84	154.900,00	84.611,84	239.511,84	154.900,00	84.611,84
1/011900-523000	Geldbezüge der nicht ganzjährig beschäftigten Arbeiter	2211	3211	20	985,04	3.000,00	-2.014,96	985,04	3.000,00	-2.014,96
1/011900-540000	Sachbezüge der Vertragsbediensteten der Verwaltung	2213	3213		685,00	0,00	685,00	685,00	0,00	685,00
1/011900-563000	Sonstige Aufwandsentschädigungen	2213	3213	20	31.182,23	30.700,00	482,23	31.182,23	30.700,00	482,23
1/011900-565000	Mehrleistungsvergütungen	2211	3211	20	319.114,16	300.000,00	19.114,16	319.114,16	300.000,00	19.114,16
1/011900-566000	Zuwendungen aus Anlass von Dienstjubiläen	2212	3212	20	52.087,86	50.200,00	1.887,86	52.087,86	50.200,00	1.887,86
1/011900-569000	Sonstige Nebengebühren	2211	3211	20	228.589,63	246.000,00	-17.410,37	228.589,63	246.000,00	-17.410,37
1/011900-580000	Dienstgeberbeiträge zum Ausgleichsfonds für Familienbeihilfen	2212	3212	20	207.832,73	210.900,00	-3.067,27	207.832,73	210.900,00	-3.067,27
1/011900-582090	Sonstige Dienstgeberbeiträge zur sozialen Sicherheit	2212	3212	20	1.280.382,71	1.304.900,00	-24.517,29	1.280.382,71	1.304.900,00	-24.517,29

		MVAG			Ergebnisrechnung			Finanzierungsrechnung		
		EH	FH	VCQU	RA 2021	VA 2021	RA - VA	RA 2021	VA 2021	RA - VA
1/011900-582190	Sonst.DGB.zur soz.Sicherheit (Abfertigung neu)	2212	3212	20	23.201,57	23.600,00	-398,43	23.201,57	23.600,00	-398,43
1/011900-588000	Kommunalsteuer	2212	3212	20	176.692,45	181.700,00	-5.007,55	176.692,45	181.700,00	-5.007,55
1/011900-590100	Freiwillige Sozialleistungen (DGB. Betriebspension)	2212	3212	20	2.316,90	2.400,00	-83,10	2.316,90	2.400,00	-83,10
1/011900-631500	Telekommunikationsdienste	2222	3222	24	0,00	6.000,00	-6.000,00	0,00	6.000,00	-6.000,00
1/011900-691000	Schadensvergütungen	2225	3225	24	2.065,14	20.000,00	-17.934,86	2.065,14	20.000,00	-17.934,86
1/011900-700500	Miet- und Pachtaufwand	2223	3223	24	0,00	500,00	-500,00	0,00	500,00	-500,00
1/011900-710000	Öffentliche Abgaben, ohne Gebühren gemäß FAG	2225	3225	24	18.504,26	18.900,00	-395,74	18.504,26	18.900,00	-395,74
1/011900-724090	Reisegebühren	2225	3225	24	55.221,31	55.700,00	-478,69	55.221,31	55.700,00	-478,69
1/011900-728000	Entgelte für sonstige Leistungen	2225	3225	24	15.054.670,70	15.139.200,00	-84.529,30	15.023.232,46	15.139.200,00	-115.967,54
1/011900-757000	Transfers an private Organisationen ohne Erwerbszweck	2234	3234	27	1.287,00	3.000,00	-1.713,00	1.287,00	3.000,00	-1.713,00
SU 22 / 32	Summe Aufwendungen / Auszahlungen operative Gebarung				23.301.590,08	23.481.300,00	-179.709,92	23.270.151,84	23.481.300,00	-211.148,16
SA 0 / SA 1	(0) Nettoergebnis (21 - 22) / (1) Geldfluss operative Gebarung (31 - 32)				15.191.590,66	12.835.700,00	2.355.890,66	13.257.780,88	12.835.700,00	422.080,88
SU 23	Summe Haushaltsrücklagen				0,00	0,00	0,00	0,00	0,00	0,00
SA00	Nettoergebnis nach Zuw./Entn. Haushaltsrücklagen (Saldo 0 +/- SU23)				15.191.590,66	12.835.700,00	2.355.890,66			
Investive Gebarung										
SU 33	Summe Einzahlungen investive Gebarung							0,00	0,00	0,00
SU 34	Summe Auszahlungen investive Gebarung							0,00	0,00	0,00
SA2	Saldo (2) Geldfluss aus der Investiven Gebarung (33 - 34)							0,00	0,00	0,00
SA3	Saldo (3) Nettofinanzierungssaldo (Saldo 1 + Saldo 2)							13.257.780,88	12.835.700,00	422.080,88
Finanzierungstätigkeit										
SU 35	Summe Einzahlungen aus der Finanzierungstätigkeit							0,00	0,00	0,00
SU 36	Summe Auszahlungen aus der Finanzierungstätigkeit							0,00	0,00	0,00
SA4	Saldo (4) Geldfluss aus der Finanzierungstätigkeit (35 - 36)							0,00	0,00	0,00
SA5	Saldo (5) Geldfluss aus der voranschlagswirksamen Gebarung (Saldo 3 + Saldo 4)							13.257.780,88	12.835.700,00	422.080,88
012	Hilfsamt									
012000	Hilfsamt (Hauptkanzlei, Telefonzentrale)									
Operative Gebarung										
2/012000+816090	Kostenbeiträge (Kostenersätze) für sonstige Leistungen	2114	3114	13	3.785,38	0,00	3.785,38	1.301,22	0,00	1.301,22
2/012000+817200	Erträge aus der Auflösung v. sonstigen Rückst. (Jubiläumsszuw.)	2117			192,01	0,00	192,01	0,00	0,00	0,00
2/012000+817300	Erträge aus der Auflösung v. sonstigen Rückst. (Urlaube)	2117			1.088,03	0,00	1.088,03	0,00	0,00	0,00
2/012000+829100	Sonstige Erträge	2116	3116	18	459,34	0,00	459,34	459,34	0,00	459,34

		MVAG			Ergebnisrechnung			Finanzierungsrechnung		
		EH	FH	VCQU	RA 2021	VA 2021	RA - VA	RA 2021	VA 2021	RA - VA
2/012000+863000	Transfers von sonstigen Trägern öffentlichen Rechts und Sozialversicherungsträgern	2121	3121	15	12.361,35	17.300,00	-4.938,65	13.178,55	17.300,00	-4.121,45
SU 21 / 31	Summe Erträge / Einzahlungen operative Gebarung				17.886,11	17.300,00	586,11	14.939,11	17.300,00	-2.360,89
1/012000-400100	Geringwertige Wirtschaftsgüter des Anlagevermögens	2221	3221	23	1.141,16	1.200,00	-58,84	1.141,16	1.200,00	-58,84
1/012000-400500	Geringwertige Wirtschaftsgüter des Anlagevermögens	2221	3221	23	183,69	300,00	-116,31	183,69	300,00	-116,31
1/012000-459190	Sonstige Verbrauchsgüter	2221	3221	23	739,18	800,00	-60,82	739,18	800,00	-60,82
1/012000-459199	Sonstige Verbrauchsgüter (interne Verr.)	2221	3221	23	41,37	0,00	41,37	41,37	0,00	41,37
1/012000-510000	Geldbezüge der Vertragsbediensteten der Verwaltung	2211	3211	20	10.232,53	21.900,00	-11.667,47	10.232,53	21.900,00	-11.667,47
1/012000-511000	Geldbezüge der Vertragsbediensteten in handwerklicher Verwendung	2211	3211	20	110.940,96	109.800,00	1.140,96	110.940,96	109.800,00	1.140,96
1/012000-565000	Mehrleistungsvergütungen	2211	3211	20	1.298,92	0,00	1.298,92	1.298,92	0,00	1.298,92
1/012000-569000	Sonstige Nebengebühren	2211	3211	20	266,64	300,00	-33,36	266,64	300,00	-33,36
1/012000-580000	Dienstgeberbeiträge zum Ausgleichsfonds für Familienbeihilfen	2212	3212	20	3.717,27	4.200,00	-482,73	3.717,27	4.200,00	-482,73
1/012000-582090	Sonstige Dienstgeberbeiträge zur sozialen Sicherheit	2212	3212	20	27.917,63	29.500,00	-1.582,37	27.917,63	29.500,00	-1.582,37
1/012000-582190	Sonst.DGB.zur soz.Sicherheit (Abfertigung neu)	2212	3212	20	1.015,76	1.100,00	-84,24	1.015,76	1.100,00	-84,24
1/012000-591000	Dotierung von Rückstellungen für Abfertigungen	2214			2.193,40	14.500,00	-12.306,60	0,00	0,00	0,00
1/012000-592000	Dotierung von Rückstellungen für Jubiläumswendungen	2214			1.483,91	10.500,00	-9.016,09	0,00	0,00	0,00
1/012000-593000	Dotierung von Rückstellungen für nicht konsumierte Urlaube	2214			1.714,62	200,00	1.514,62	0,00	0,00	0,00
1/012000-617000	Instandhaltung von Fahrzeugen	2224	3224	24	0,00	1.400,00	-1.400,00	0,00	1.400,00	-1.400,00
1/012000-618100	Instandhaltung v.sonst.Anlagen	2224	3224	24	0,00	100,00	-100,00	0,00	100,00	-100,00
1/012000-618199	Instandhaltung von sonstigen Anlagen (interne Verr.)	2224	3224	24	183,84	0,00	183,84	183,84	0,00	183,84
1/012000-621199	Sonstige Transporte (interne Verr.)	2222	3222	24	71.220,10	67.000,00	4.220,10	71.220,10	67.000,00	4.220,10
1/012000-630000	Postdienste	2222	3222	24	202.440,35	222.000,00	-19.559,65	246.188,61	222.000,00	24.188,61
1/012000-631500	Telekommunikationsdienste	2222	3222	24	117,61	1.000,00	-882,39	117,61	1.000,00	-882,39
1/012000-670000	Versicherungen	2222	3222	24	47,03	100,00	-52,97	47,03	100,00	-52,97
1/012000-680000	Planmäßige Abschreibung	2226			2.073,00	300,00	1.773,00	0,00	0,00	0,00
1/012000-728050	Entgelte für sonstige Leistungen	2225	3225	24	3.403,68	10.300,00	-6.896,32	3.403,68	10.300,00	-6.896,32
1/012000-728099	Entgelte für sonstige Leistungen (interne Verr.)	2225	3225	24	12.990,72	14.700,00	-1.709,28	12.990,72	14.700,00	-1.709,28
1/012000-728100	Entgelte für sonstige Leistungen	2225	3225	24	5.028,56	21.500,00	-16.471,44	5.028,56	21.500,00	-16.471,44
1/012000-728199	Entgelte für sonstige Leistungen	2225	3225	24	5.670,19	0,00	5.670,19	5.670,19	0,00	5.670,19
SU 22 / 32	Summe Aufwendungen / Auszahlungen operative Gebarung				466.062,12	532.700,00	-66.637,88	502.345,45	507.200,00	-4.854,55

	MVAG	MVAG	VCQU	Ergebnisrechnung			Finanzierungsrechnung		
				EH	FH	RA 2021	VA 2021	RA - VA	RA 2021
SA 0 / SA 1	(0) Nettoergebnis (21 - 22) / (1) Geldfluss operative Gebarung (31 – 32)			-448.176,01	-515.400,00	67.223,99	-487.406,34	-489.900,00	2.493,66
SU 23	Summe Haushaltsrücklagen			0,00	0,00	0,00	0,00	0,00	0,00
SA00	Nettoergebnis nach Zuw./Entn. Haushaltsrücklagen (Saldo 0 +/- SU23)			-448.176,01	-515.400,00	67.223,99			
Investive Gebarung									
SU 33	Summe Einzahlungen investive Gebarung						0,00	0,00	0,00
1/012000-040000	Fahrzeuge		3414 2 41	0,00	0,00	0,00	4.280,25	0,00	4.280,25
1/012000-042200	Amts-, Betriebs- und Geschäftsausstattung		3415 2 41	0,00	0,00	0,00	6.063,62	0,00	6.063,62
SU 34	Summe Auszahlungen investive Gebarung						10.343,87	0,00	10.343,87
SA2	Saldo (2) Geldfluss aus der Investiven Gebarung (33 – 34)						-10.343,87	0,00	-10.343,87
SA3	Saldo (3) Nettofinanzierungssaldo (Saldo 1 + Saldo 2)						-497.750,21	-489.900,00	-7.850,21
Finanzierungstätigkeit									
SU 35	Summe Einzahlungen aus der Finanzierungstätigkeit						0,00	0,00	0,00
SU 36	Summe Auszahlungen aus der Finanzierungstätigkeit						0,00	0,00	0,00
SA4	Saldo (4) Geldfluss aus der Finanzierungstätigkeit (35 – 36)						0,00	0,00	0,00
SA5	Saldo (5) Geldfluss aus der voranschlagswirksamen Gebarung (Saldo 3 + Saldo 4)						-497.750,21	-489.900,00	-7.850,21
013	Kanzleiökonomat								
013000	Kanzleiökonomat (Beschaffungsstelle)								
Operative Gebarung									
2/013000+817100	Erträge aus der Auflösung v. sonstigen Rückst. (Abfertigungen)		2117	1.179,20	0,00	1.179,20	0,00	0,00	0,00
2/013000+817200	Erträge aus der Auflösung v. sonstigen Rückst. (Jubiläumsw.)		2117	110,62	0,00	110,62	0,00	0,00	0,00
2/013000+817300	Erträge aus der Auflösung v. sonstigen Rückst. (Urlaube)		2117	856,14	0,00	856,14	0,00	0,00	0,00
2/013000+829100	Sonstige Erträge		2116 3116 18	1.554,13	0,00	1.554,13	1.554,13	0,00	1.554,13
2/013000+863000	Transfers von sonstigen Trägern öffentlichen Rechts und Sozialversicherungsträgern		2121 3121 15	9.382,85	0,00	9.382,85	8.524,60	0,00	8.524,60
SU 21 / 31	Summe Erträge / Einzahlungen operative Gebarung			13.082,94	0,00	13.082,94	10.078,73	0,00	10.078,73
1/013000-400100	Geringwertige Wirtschaftsgüter des Anlagevermögens		2221 3221 23	142,66	300,00	-157,34	142,66	300,00	-157,34
1/013000-459190	Sonstige Verbrauchsgüter		2221 3221 23	3.138,86	800,00	2.338,86	3.138,86	800,00	2.338,86
1/013000-510000	Geldbezüge der Vertragsbediensteten der Verwaltung		2211 3211 20	146.200,85	140.800,00	5.400,85	146.200,85	140.800,00	5.400,85
1/013000-563000	Sonstige Aufwandsentschädigungen		2213 3213 20	382,44	400,00	-17,56	382,44	400,00	-17,56
1/013000-565000	Mehrleistungsvergütungen		2211 3211 20	0,00	4.400,00	-4.400,00	0,00	4.400,00	-4.400,00
1/013000-569000	Sonstige Nebengebühren		2211 3211 20	2.980,08	3.200,00	-219,92	2.980,08	3.200,00	-219,92

		MVAG			Ergebnisrechnung			Finanzierungsrechnung		
		EH	FH	VCQU	RA 2021	VA 2021	RA - VA	RA 2021	VA 2021	RA - VA
1/013000-580000	Dienstgeberbeiträge zum Ausgleichsfonds für Familienbeihilfen	2212	3212	20	5.825,48	5.700,00	125,48	5.825,48	5.700,00	125,48
1/013000-582090	Sonstige Dienstgeberbeiträge zur sozialen Sicherheit	2212	3212	20	33.004,96	31.600,00	1.404,96	33.004,96	31.600,00	1.404,96
1/013000-582190	Sonst.DGB.zur soz.Sicherheit (Abfertigung neu)	2212	3212	20	1.558,07	1.600,00	-41,93	1.558,07	1.600,00	-41,93
1/013000-591000	Dotierung von Rückstellungen für Abfertigungen	2214			0,00	1.200,00	-1.200,00	0,00	0,00	0,00
1/013000-592000	Dotierung von Rückstellungen für Jubiläumswendungen	2214			6.854,41	600,00	6.254,41	0,00	0,00	0,00
1/013000-593000	Dotierung von Rückstellungen für nicht konsumierte Urlaube	2214			4.764,17	100,00	4.664,17	0,00	0,00	0,00
1/013000-618100	Instandhaltung v.sonst.Anlagen	2224	3224	24	0,00	100,00	-100,00	0,00	100,00	-100,00
1/013000-631500	Telekommunikationsdienste	2222	3222	24	564,23	500,00	64,23	523,42	500,00	23,42
1/013000-680000	Planmäßige Abschreibung	2226			70,25	100,00	-29,75	0,00	0,00	0,00
1/013000-724090	Reisegebühren	2225	3225	24	5,60	100,00	-94,40	5,60	100,00	-94,40
1/013000-728050	Entgelte für sonstige Leistungen	2225	3225	24	243,78	800,00	-556,22	243,78	800,00	-556,22
1/013000-728099	Entgelte für sonstige Leistungen (interne Verr.)	2225	3225	24	12.990,72	14.700,00	-1.709,28	12.990,72	14.700,00	-1.709,28
SU 22 / 32	Summe Aufwendungen / Auszahlungen operative Gebarung				218.726,56	207.000,00	11.726,56	206.996,92	205.000,00	1.996,92
SA 0 / SA 1	(0) Nettoergebnis (21 - 22) / (1) Geldfluss operative Gebarung (31 - 32)				-205.643,62	-207.000,00	1.356,38	-196.918,19	-205.000,00	8.081,81
SU 23	Summe Haushaltsrücklagen				0,00	0,00	0,00	0,00	0,00	0,00
SA00	Nettoergebnis nach Zuw./Entn. Haushaltsrücklagen (Saldo 0 +/- SU23)				-205.643,62	-207.000,00	1.356,38			
Investive Gebarung										
SU 33	Summe Einzahlungen investive Gebarung							0,00	0,00	0,00
SU 34	Summe Auszahlungen investive Gebarung							0,00	0,00	0,00
SA2	Saldo (2) Geldfluss aus der Investiven Gebarung (33 - 34)							0,00	0,00	0,00
SA3	Saldo (3) Nettofinanzierungssaldo (Saldo 1 + Saldo 2)							-196.918,19	-205.000,00	8.081,81
Finanzierungstätigkeit										
SU 35	Summe Einzahlungen aus der Finanzierungstätigkeit							0,00	0,00	0,00
SU 36	Summe Auszahlungen aus der Finanzierungstätigkeit							0,00	0,00	0,00
SA4	Saldo (4) Geldfluss aus der Finanzierungstätigkeit (35 - 36)							0,00	0,00	0,00
SA5	Saldo (5) Geldfluss aus der voranschlagswirksamen Gebarung (Saldo 3 + Saldo 4)							-196.918,19	-205.000,00	8.081,81
014	Gemeindekontrollenrichtung									
014000	Gemeindekontrollenrichtungen (Kontrollamt)									
Operative Gebarung										
2/014000+816090	Kostenbeiträge (Kostensätze) für sonstige Leistungen	2114	3114	13	5.634,00	5.500,00	134,00	5.385,00	5.500,00	-115,00

		MVAG			Ergebnisrechnung			Finanzierungsrechnung		
		EH	FH	VCQU	RA 2021	VA 2021	RA - VA	RA 2021	VA 2021	RA - VA
2/014000+817200	Erträge aus der Auflösung v. sonstigen Rückst. (Jubiläumsszuw.)	2117			11.163,98	0,00	11.163,98	0,00	0,00	0,00
SU 21 / 31	Summe Erträge / Einzahlungen operative Gebarung				16.797,98	5.500,00	11.297,98	5.385,00	5.500,00	-115,00
1/014000-400100	Geringwertige Wirtschaftsgüter des Anlagevermögens	2221	3221	23	0,00	200,00	-200,00	0,00	200,00	-200,00
1/014000-459190	Sonstige Verbrauchsgüter	2221	3221	23	252,72	600,00	-347,28	252,72	600,00	-347,28
1/014000-510000	Geldbezüge der Vertragsbediensteten der Verwaltung	2211	3211	20	295.639,40	300.200,00	-4.560,60	295.639,40	300.200,00	-4.560,60
1/014000-563000	Sonstige Aufwandsentschädigungen	2213	3213	20	611,43	700,00	-88,57	611,43	700,00	-88,57
1/014000-566000	Zuwendungen aus Anlass von Dienstjubiläen	2212	3212	20	11.916,68	0,00	11.916,68	11.916,68	0,00	11.916,68
1/014000-569000	Sonstige Nebengebühren	2211	3211	20	10.352,40	10.700,00	-347,60	10.352,40	10.700,00	-347,60
1/014000-580000	Dienstgeberbeiträge zum Ausgleichsfonds für Familienbeihilfen	2212	3212	20	12.387,96	12.100,00	287,96	12.387,96	12.100,00	287,96
1/014000-582090	Sonstige Dienstgeberbeiträge zur sozialen Sicherheit	2212	3212	20	43.276,56	45.100,00	-1.823,44	43.276,56	45.100,00	-1.823,44
1/014000-590100	Freiwillige Sozialleistungen (DGB. Betriebspension)	2212	3212	20	1.432,60	1.600,00	-167,40	1.432,60	1.600,00	-167,40
1/014000-591000	Dotierung von Rückstellungen für Abfertigungen	2214			2.194,17	10.200,00	-8.005,83	0,00	0,00	0,00
1/014000-592000	Dotierung von Rückstellungen für Jubiläumsszuwendungen	2214			460,42	2.700,00	-2.239,58	0,00	0,00	0,00
1/014000-593000	Dotierung von Rückstellungen für nicht konsumierte Urlaube	2214			6.282,90	1.600,00	4.682,90	0,00	0,00	0,00
1/014000-631500	Telekommunikationsdienste	2222	3222	24	0,00	300,00	-300,00	0,00	300,00	-300,00
1/014000-724090	Reisegebühren	2225	3225	24	0,00	100,00	-100,00	0,00	100,00	-100,00
1/014000-725100	Bibliothekserfordernisse	2225	3225	24	139,21	300,00	-160,79	139,21	300,00	-160,79
1/014000-726100	Mitgliedsbeiträge an Institutionen	2225	3225	24	82,80	100,00	-17,20	82,80	100,00	-17,20
1/014000-728050	Entgelte für sonstige Leistungen	2225	3225	24	56,00	100,00	-44,00	56,00	100,00	-44,00
1/014000-728099	Entgelte für sonstige Leistungen (interne Verr.)	2225	3225	24	7.770,08	11.000,00	-3.229,92	7.770,08	11.000,00	-3.229,92
1/014000-728100	Entgelte für sonstige Leistungen	2225	3225	24	0,00	100,00	-100,00	0,00	100,00	-100,00
SU 22 / 32	Summe Aufwendungen / Auszahlungen operative Gebarung				392.855,33	397.700,00	-4.844,67	383.917,84	383.200,00	717,84
SA 0 / SA 1	(0) Nettoergebnis (21 - 22) / (1) Geldfluss operative Gebarung (31 - 32)				-376.057,35	-392.200,00	16.142,65	-378.532,84	-377.700,00	-832,84
SU 23	Summe Haushaltsrücklagen				0,00	0,00	0,00	0,00	0,00	0,00
SA00	Nettoergebnis nach Zuw./Entn. Haushaltsrücklagen (Saldo 0 +/- SU23)				-376.057,35	-392.200,00	16.142,65			
Investive Gebarung										
SU 33	Summe Einzahlungen investive Gebarung							0,00	0,00	0,00
SU 34	Summe Auszahlungen investive Gebarung							0,00	0,00	0,00
SA2	Saldo (2) Geldfluss aus der Investiven Gebarung (33 - 34)							0,00	0,00	0,00
SA3	Saldo (3) Nettofinanzierungssaldo (Saldo 1 + Saldo 2)							-378.532,84	-377.700,00	-832,84

		MVAG	MVAG	VCQU	Ergebnisrechnung			Finanzierungsrechnung		
		EH	FH		RA 2021	VA 2021	RA - VA	RA 2021	VA 2021	RA - VA
Finanzierungstätigkeit										
SU 35	Summe Einzahlungen aus der Finanzierungstätigkeit							0,00	0,00	0,00
SU 36	Summe Auszahlungen aus der Finanzierungstätigkeit							0,00	0,00	0,00
SA4	Saldo (4) Geldfluss aus der Finanzierungstätigkeit (35 – 36)							0,00	0,00	0,00
SA5	Saldo (5) Geldfluss aus der voranschlagswirksamen Gebarung (Saldo 3 + Saldo 4)							-378.532,84	-377.700,00	-832,84
015 Pressestelle, Amtsblatt und Öffentlichkeitsarbeit										
015000	Pressestelle, Amtsblatt und Öffentlichkeitsarbeit (Pressestelle)									
Operative Gebarung										
2/015000+817100	Erträge aus der Auflösung v. sonstigen Rückst. (Abfertigungen)	2117			480,04	0,00	480,04	0,00	0,00	0,00
2/015000+817200	Erträge aus der Auflösung v. sonstigen Rückst. (Jubiläumszuw.)	2117			461,90	0,00	461,90	0,00	0,00	0,00
2/015000+817300	Erträge aus der Auflösung v. sonstigen Rückst. (Urlaube)	2117			920,70	0,00	920,70	0,00	0,00	0,00
2/015000+829100	Sonstige Erträge	2116	3116	18	824,93	0,00	824,93	824,93	0,00	824,93
2/015000+863000	Transfers von sonstigen Trägern öffentlichen Rechts und Sozialversicherungsträgern	2121	3121	15	7.146,24	0,00	7.146,24	7.146,24	0,00	7.146,24
SU 21 / 31	Summe Erträge / Einzahlungen operative Gebarung				9.833,81	0,00	9.833,81	7.971,17	0,00	7.971,17
1/015000-400000	Geringwertige Wirtschaftsgüter des Anlagevermögens	2221	3221	23	0,00	200,00	-200,00	0,00	200,00	-200,00
1/015000-400100	Geringwertige Wirtschaftsgüter des Anlagevermögens	2221	3221	23	0,00	200,00	-200,00	0,00	200,00	-200,00
1/015000-457000	Druckwerke	2221	3221	23	30.983,52	46.000,00	-15.016,48	30.983,52	46.000,00	-15.016,48
1/015000-459190	Sonstige Verbrauchsgüter	2221	3221	23	938,39	1.200,00	-261,61	938,39	1.200,00	-261,61
1/015000-510000	Geldbezüge der Vertragsbediensteten der Verwaltung	2211	3211	20	130.175,01	131.200,00	-1.024,99	130.175,01	131.200,00	-1.024,99
1/015000-563000	Sonstige Aufwandsentschädigungen	2213	3213	20	204,10	200,00	4,10	204,10	200,00	4,10
1/015000-565000	Mehrleistungsvergütungen	2211	3211	20	2.478,32	3.400,00	-921,68	2.478,32	3.400,00	-921,68
1/015000-569000	Sonstige Nebengebühren	2211	3211	20	9.564,73	9.700,00	-135,27	9.564,73	9.700,00	-135,27
1/015000-580000	Dienstgeberbeiträge zum Ausgleichsfonds für Familienbeihilfen	2212	3212	20	5.541,47	5.600,00	-58,53	5.541,47	5.600,00	-58,53
1/015000-582090	Sonstige Dienstgeberbeiträge zur sozialen Sicherheit	2212	3212	20	27.133,99	27.300,00	-166,01	27.133,99	27.300,00	-166,01
1/015000-582190	Sonst.DGB.zur soz.Sicherheit (Abfertigung neu)	2212	3212	20	1.470,77	1.500,00	-29,23	1.470,77	1.500,00	-29,23
1/015000-588000	Kommunalsteuer	2212	3212	20	3.618,35	3.700,00	-81,65	3.618,35	3.700,00	-81,65
1/015000-591000	Dotierung von Rückstellungen für Abfertigungen	2214			0,00	3.600,00	-3.600,00	0,00	0,00	0,00
1/015000-592000	Dotierung von Rückstellungen für Jubiläumszuwendungen	2214			2.221,33	5.000,00	-2.778,67	0,00	0,00	0,00

		MVAG			Ergebnisrechnung			Finanzierungsrechnung		
		MVAG EH	MVAG FH	VCQU	RA 2021	VA 2021	RA - VA	RA 2021	VA 2021	RA - VA
1/015000-593000	Dotierung von Rückstellungen für nicht konsumierte Urlaube	2214			1.918,34	300,00	1.618,34	0,00	0,00	0,00
1/015000-618100	Instandhaltung v.sonst.Anlagen	2224	3224	24	0,00	100,00	-100,00	0,00	100,00	-100,00
1/015000-631500	Telekommunikationsdienste	2222	3222	24	411,43	1.000,00	-588,57	411,43	1.000,00	-588,57
1/015000-680000	Planmäßige Abschreibung	2226			1.576,56	1.600,00	-23,44	0,00	0,00	0,00
1/015000-723000	Amtspauschalien und Repräsentationsaufwendungen	2225	3225	24	36,62	3.000,00	-2.963,38	36,62	3.000,00	-2.963,38
1/015000-724090	Reisegebühren	2225	3225	24	234,49	400,00	-165,51	234,49	400,00	-165,51
1/015000-725100	Bibliothekserfordernisse	2225	3225	24	0,00	100,00	-100,00	0,00	100,00	-100,00
1/015000-728000	Entgelte für sonstige Leistungen	2225	3225	24	146.120,75	110.000,00	36.120,75	146.120,75	110.000,00	36.120,75
1/015000-728050	Entgelte für sonstige Leistungen	2225	3225	24	6.736,73	3.500,00	3.236,73	6.736,73	3.500,00	3.236,73
1/015000-728099	Entgelte für sonstige Leistungen (interne Verr.)	2225	3225	24	7.404,17	11.000,00	-3.595,83	7.404,17	11.000,00	-3.595,83
1/015000-728100	Entgelte für sonstige Leistungen	2225	3225	24	34.146,72	39.400,00	-5.253,28	34.146,72	39.400,00	-5.253,28
SU 22 / 32	Summe Aufwendungen / Auszahlungen operative Gebarung				412.915,79	409.200,00	3.715,79	407.199,56	398.700,00	8.499,56
SA 0 / SA 1	(0) Nettoergebnis (21 - 22) / (1) Geldfluss operative Gebarung (31 - 32)				-403.081,98	-409.200,00	6.118,02	-399.228,39	-398.700,00	-528,39
1/015000-795001	Zuweisung an allgemeine Haushaltsrücklagen	2401			7.000,00	0,00	-7.000,00	0,00	0,00	0,00
SU 23	Summe Haushaltsrücklagen				-7.000,00	0,00	-7.000,00	0,00	0,00	0,00
SA00	Nettoergebnis nach Zuw./Entn. Haushaltsrücklagen (Saldo 0 +/- SU23)				-410.081,98	-409.200,00	-881,98			
Investive Gebarung										
SU 33	Summe Einzahlungen investive Gebarung							0,00	0,00	0,00
1/015000-042291	Amts-, Betriebs- und Geschäftsausstattung		3415	2 41	0,00	0,00	0,00	0,00	300,00	-300,00
SU 34	Summe Auszahlungen investive Gebarung							0,00	300,00	-300,00
SA2	Saldo (2) Geldfluss aus der Investiven Gebarung (33 - 34)							0,00	-300,00	300,00
SA3	Saldo (3) Nettofinanzierungssaldo (Saldo 1 + Saldo 2)							-399.228,39	-399.000,00	-228,39
Finanzierungstätigkeit										
SU 35	Summe Einzahlungen aus der Finanzierungstätigkeit							0,00	0,00	0,00
SU 36	Summe Auszahlungen aus der Finanzierungstätigkeit							0,00	0,00	0,00
SA4	Saldo (4) Geldfluss aus der Finanzierungstätigkeit (35 - 36)							0,00	0,00	0,00
SA5	Saldo (5) Geldfluss aus der voranschlagswirksamen Gebarung (Saldo 3 + Saldo 4)							-399.228,39	-399.000,00	-228,39
015100	Pressestelle, Amtsblatt und Öffentlichkeitsarbeit (Amtsblatt)									
Operative Gebarung										
2/015100+810190	Erträge aus Leistungen (Inserate Presseamt)	2114	3114	13	161.397,10	165.000,00	-3.602,90	172.630,52	165.000,00	7.630,52
2/015100+810390	Erträge aus Leistungen (Werbeabgabe)	2114	3114	13	8.070,00	8.800,00	-730,00	8.630,78	8.800,00	-169,22
SU 21 / 31	Summe Erträge / Einzahlungen operative Gebarung				169.467,10	173.800,00	-4.332,90	181.261,30	173.800,00	7.461,30
1/015100-457000	Druckwerke	2221	3221	23	54.572,70	55.000,00	-427,30	54.572,70	55.000,00	-427,30

		MVAG			Ergebnisrechnung			Finanzierungsrechnung		
		EH	FH	VCQU	RA 2021	VA 2021	RA - VA	RA 2021	VA 2021	RA - VA
1/015100-510000	Geldbezüge der Vertragsbediensteten der Verwaltung	2211	3211	20	112.908,95	113.700,00	-791,05	112.908,95	113.700,00	-791,05
1/015100-563000	Sonstige Aufwandsentschädigungen	2213	3213	20	286,45	300,00	-13,55	286,45	300,00	-13,55
1/015100-565000	Mehrleistungsvergütungen	2211	3211	20	1.393,16	3.400,00	-2.006,84	1.393,16	3.400,00	-2.006,84
1/015100-569000	Sonstige Nebengebühren	2211	3211	20	9.564,71	9.700,00	-135,29	9.564,71	9.700,00	-135,29
1/015100-580000	Dienstgeberbeiträge zum Ausgleichsfonds für Familienbeihilfen	2212	3212	20	4.827,59	4.900,00	-72,41	4.827,59	4.900,00	-72,41
1/015100-582090	Sonstige Dienstgeberbeiträge zur sozialen Sicherheit	2212	3212	20	23.794,42	23.900,00	-105,58	23.794,42	23.900,00	-105,58
1/015100-582190	Sonst.DGB.zur soz.Sicherheit (Abfertigung neu)	2212	3212	20	1.229,13	1.200,00	29,13	1.229,13	1.200,00	29,13
1/015100-588000	Kommunalsteuer	2212	3212	20	3.713,55	3.800,00	-86,45	3.713,55	3.800,00	-86,45
1/015100-630000	Postdienste	2222	3222	24	35.929,24	37.000,00	-1.070,76	35.929,24	37.000,00	-1.070,76
1/015100-691000	Schadensvergütungen	2225	3225	24	616,38	2.000,00	-1.383,62	616,38	2.000,00	-1.383,62
1/015100-710000	Öffentliche Abgaben, ohne Gebühren gemäß FAG	2225	3225	24	6.187,14	8.800,00	-2.612,86	7.731,61	8.800,00	-1.068,39
1/015100-724090	Reisegebühren	2225	3225	24	88,43	0,00	88,43	88,43	0,00	88,43
1/015100-728000	Entgelte für sonstige Leistungen	2225	3225	24	58.574,29	65.000,00	-6.425,71	58.574,29	65.000,00	-6.425,71
1/015100-728099	Entgelte für sonstige Leistungen (interne Verr.)	2225	3225	24	7.404,17	7.400,00	4,17	7.404,17	7.400,00	4,17
SU 22 / 32	Summe Aufwendungen / Auszahlungen operative Gebarung				321.090,31	336.100,00	-15.009,69	322.634,78	336.100,00	-13.465,22
SA 0 / SA 1	(0) Nettoergebnis (21 - 22) / (1) Geldfluss operative Gebarung (31 - 32)				-151.623,21	-162.300,00	10.676,79	-141.373,48	-162.300,00	20.926,52
2/015100+895001	Entnahmen von allgemeinen Haushaltsrücklagen	2301			15.000,00	0,00	15.000,00	0,00	0,00	0,00
SU 23	Summe Haushaltsrücklagen				15.000,00	0,00	15.000,00	0,00	0,00	0,00
SA00	Nettoergebnis nach Zuw./Entn. Haushaltsrücklagen (Saldo 0 +/- SU23)				-136.623,21	-162.300,00	25.676,79			
Investive Gebarung										
SU 33	Summe Einzahlungen investive Gebarung							0,00	0,00	0,00
SU 34	Summe Auszahlungen investive Gebarung							0,00	0,00	0,00
SA2	Saldo (2) Geldfluss aus der Investiven Gebarung (33 - 34)							0,00	0,00	0,00
SA3	Saldo (3) Nettofinanzierungssaldo (Saldo 1 + Saldo 2)							-141.373,48	-162.300,00	20.926,52
Finanzierungstätigkeit										
SU 35	Summe Einzahlungen aus der Finanzierungstätigkeit							0,00	0,00	0,00
SU 36	Summe Auszahlungen aus der Finanzierungstätigkeit							0,00	0,00	0,00
SA4	Saldo (4) Geldfluss aus der Finanzierungstätigkeit (35 - 36)							0,00	0,00	0,00
SA5	Saldo (5) Geldfluss aus der voranschlagswirksamen Gebarung (Saldo 3 + Saldo 4)							-141.373,48	-162.300,00	20.926,52

		MVAG	MVAG	VCQU	Ergebnisrechnung			Finanzierungsrechnung		
		EH	FH		RA 2021	VA 2021	RA - VA	RA 2021	VA 2021	RA - VA
019	Repräsentation									
019000	Repräsentationen									
Operative Gebarung										
SU 21 / 31	Summe Erträge / Einzahlungen operative Gebarung				0,00	0,00	0,00	0,00	0,00	0,00
1/019000-400100	Geringwertige Wirtschaftsgüter des Anlagevermögens	2221	3221	23	0,00	100,00	-100,00	0,00	100,00	-100,00
1/019000-413090	Handelswaren	2221	3221	23	1.245,93	2.000,00	-754,07	1.245,93	2.000,00	-754,07
1/019000-459190	Sonstige Verbrauchsgüter	2221	3221	23	0,00	100,00	-100,00	0,00	100,00	-100,00
1/019000-723000	Amtspauschalien und Repräsentationsaufwendungen	2225	3225	24	17.477,62	18.000,00	-522,38	17.477,62	18.000,00	-522,38
1/019000-723100	Amtspauschalien und Repräsentationsaufwendungen	2225	3225	24	12.813,65	10.000,00	2.813,65	12.813,65	10.000,00	2.813,65
1/019000-728000	Entgelte für sonstige Leistungen	2225	3225	24	160,05	1.300,00	-1.139,95	160,05	1.300,00	-1.139,95
1/019000-728300	Entgelte für sonstige Leistungen	2225	3225	24	565,73	900,00	-334,27	565,73	900,00	-334,27
SU 22 / 32	Summe Aufwendungen / Auszahlungen operative Gebarung				32.262,98	32.400,00	-137,02	32.262,98	32.400,00	-137,02
SA 0 / SA 1	(0) Nettoergebnis (21 - 22) / (1) Geldfluss operative Gebarung (31 - 32)				-32.262,98	-32.400,00	137,02	-32.262,98	-32.400,00	137,02
SU 23	Summe Haushaltsrücklagen				0,00	0,00	0,00	0,00	0,00	0,00
SA00	Nettoergebnis nach Zuw./Entn. Haushaltsrücklagen (Saldo 0 +/- SU23)				-32.262,98	-32.400,00	137,02			
Investive Gebarung										
SU 33	Summe Einzahlungen investive Gebarung							0,00	0,00	0,00
SU 34	Summe Auszahlungen investive Gebarung							0,00	0,00	0,00
SA2	Saldo (2) Geldfluss aus der Investiven Gebarung (33 - 34)							0,00	0,00	0,00
SA3	Saldo (3) Nettofinanzierungssaldo (Saldo 1 + Saldo 2)							-32.262,98	-32.400,00	137,02
Finanzierungstätigkeit										
SU 35	Summe Einzahlungen aus der Finanzierungstätigkeit							0,00	0,00	0,00
SU 36	Summe Auszahlungen aus der Finanzierungstätigkeit							0,00	0,00	0,00
SA4	Saldo (4) Geldfluss aus der Finanzierungstätigkeit (35 - 36)							0,00	0,00	0,00
SA5	Saldo (5) Geldfluss aus der voranschlagswirksamen Gebarung (Saldo 3 + Saldo 4)							-32.262,98	-32.400,00	137,02
02	Hauptverwaltung									
020	Rechtsamt									
020000	Rechtsamt (Rechtsangelegenheiten)									
Operative Gebarung										
2/020000+816090	Kostenbeiträge (Kostenersätze) für sonstige Leistungen (Sta.70)	2114	3114	13	21.834,50	17.000,00	4.834,50	12.180,44	17.000,00	-4.819,56
2/020000+816190	Kostenbeiträge (Kostenersätze) für sonstige Leistungen (Sta.96)	2114	3114	13	3.850,00	5.000,00	-1.150,00	4.366,90	5.000,00	-633,10

		MVAG			Ergebnisrechnung			Finanzierungsrechnung		
		MVAG EH	MVAG FH	VCQU	RA 2021	VA 2021	RA - VA	RA 2021	VA 2021	RA - VA
2/020000+816290	Kostenbeiträge (Kostensätze) für sonstige Leistungen (STA 222)	2114	3114	13	25.256,31	40.000,00	-14.743,69	24.003,63	40.000,00	-15.996,37
2/020000+817100	Erträge aus der Auflösung v. sonstigen Rückst. (Abfertigungen)	2117			3.105,74	0,00	3.105,74	0,00	0,00	0,00
2/020000+817200	Erträge aus der Auflösung v. sonstigen Rückst. (Jubiläumszuw.)	2117			9.122,68	0,00	9.122,68	0,00	0,00	0,00
2/020000+817300	Erträge aus der Auflösung v. sonstigen Rückst. (Urlaube)	2117			8.145,65	0,00	8.145,65	0,00	0,00	0,00
2/020000+829100	Sonstige Erträge	2116	3116	18	1.387,70	0,00	1.387,70	1.387,70	0,00	1.387,70
2/020000+863000	Transfers von sonstigen Trägern öffentlichen Rechts und Sozialversicherungsträgern	2121	3121	15	4.405,86	0,00	4.405,86	2.937,24	0,00	2.937,24
SU 21 / 31	Summe Erträge / Einzahlungen operative Gebarung				77.108,44	62.000,00	15.108,44	44.875,91	62.000,00	-17.124,09
1/020000-400100	Geringwertige Wirtschaftsgüter des Anlagevermögens	2221	3221	23	20,01	600,00	-579,99	20,01	600,00	-579,99
1/020000-400500	Geringwertige Wirtschaftsgüter des Anlagevermögens	2221	3221	23	1.370,89	500,00	870,89	1.370,89	500,00	870,89
1/020000-459190	Sonstige Verbrauchsgüter	2221	3221	23	2.790,09	3.100,00	-309,91	2.790,09	3.100,00	-309,91
1/020000-510000	Geldbezüge der Vertragsbediensteten der Verwaltung	2211	3211	20	375.877,45	380.400,00	-4.522,55	375.877,45	380.400,00	-4.522,55
1/020000-563000	Sonstige Aufwandsentschädigungen	2213	3213	20	168,03	100,00	68,03	168,03	100,00	68,03
1/020000-565000	Mehrleistungsvergütungen	2211	3211	20	0,00	2.200,00	-2.200,00	0,00	2.200,00	-2.200,00
1/020000-566000	Zuwendungen aus Anlass von Dienstjubiläen	2212	3212	20	5.133,00	0,00	5.133,00	5.133,00	0,00	5.133,00
1/020000-569000	Sonstige Nebengebühren	2211	3211	20	9.611,31	9.600,00	11,31	9.611,31	9.600,00	11,31
1/020000-580000	Dienstgeberbeiträge zum Ausgleichsfonds für Familienbeihilfen	2212	3212	20	15.181,01	15.200,00	-18,99	15.181,01	15.200,00	-18,99
1/020000-582090	Sonstige Dienstgeberbeiträge zur sozialen Sicherheit	2212	3212	20	69.972,95	68.600,00	1.372,95	69.972,95	68.600,00	1.372,95
1/020000-582190	Sonst.DGB.zur soz.Sicherheit (Abfertigung neu)	2212	3212	20	183,19	400,00	-216,81	183,19	400,00	-216,81
1/020000-590100	Freiwillige Sozialleistungen (DGB. Betriebspension)	2212	3212	20	1.995,96	2.100,00	-104,04	1.995,96	2.100,00	-104,04
1/020000-591000	Dotierung von Rückstellungen für Abfertigungen	2214			16.377,70	20.000,00	-3.622,30	0,00	0,00	0,00
1/020000-592000	Dotierung von Rückstellungen für Jubiläumszuwendungen	2214			5.893,16	11.000,00	-5.106,84	0,00	0,00	0,00
1/020000-593000	Dotierung von Rückstellungen für nicht konsumierte Urlaube	2214			3.284,15	1.400,00	1.884,15	0,00	0,00	0,00
1/020000-618100	Instandhaltung v.sonst.Anlagen	2224	3224	24	0,00	200,00	-200,00	0,00	200,00	-200,00
1/020000-631500	Telekommunikationsdienste	2222	3222	24	326,03	1.000,00	-673,97	326,03	1.000,00	-673,97
1/020000-680000	Planmäßige Abschreibung	2226			1.747,15	1.700,00	47,15	0,00	0,00	0,00
1/020000-691000	Schadensvergütungen	2225	3225	24	4.185,30	7.000,00	-2.814,70	4.185,30	7.000,00	-2.814,70

		MVAG			Ergebnisrechnung			Finanzierungsrechnung		
		EH	FH	VCQU	RA 2021	VA 2021	RA - VA	RA 2021	VA 2021	RA - VA
1/020000-724090	Reisegebühren	2225	3225	24	23,55	100,00	-76,45	23,55	100,00	-76,45
1/020000-728050	Entgelte für sonstige Leistungen	2225	3225	24	3.132,33	2.600,00	532,33	3.168,25	2.600,00	568,25
1/020000-728099	Entgelte für sonstige Leistungen (interne Verr.)	2225	3225	24	25.981,44	33.100,00	-7.118,56	25.981,44	33.100,00	-7.118,56
1/020000-728100	Entgelte für sonstige Leistungen	2225	3225	24	0,00	100,00	-100,00	0,00	100,00	-100,00
SU 22 / 32	Summe Aufwendungen / Auszahlungen operative Gebarung				543.254,70	561.000,00	-17.745,30	515.988,46	526.900,00	-10.911,54
SA 0 / SA 1	(0) Nettoergebnis (21 - 22) / (1) Geldfluss operative Gebarung (31 - 32)				-466.146,26	-499.000,00	32.853,74	-471.112,55	-464.900,00	-6.212,55
SU 23	Summe Haushaltsrücklagen				0,00	0,00	0,00	0,00	0,00	0,00
SA00	Nettoergebnis nach Zuw./Entn. Haushaltsrücklagen (Saldo 0 +/- SU23)				-466.146,26	-499.000,00	32.853,74			
Investive Gebarung										
SU 33	Summe Einzahlungen investive Gebarung							0,00	0,00	0,00
SU 34	Summe Auszahlungen investive Gebarung							0,00	0,00	0,00
SA2	Saldo (2) Geldfluss aus der Investiven Gebarung (33 - 34)							0,00	0,00	0,00
SA3	Saldo (3) Nettofinanzierungssaldo (Saldo 1 + Saldo 2)							-471.112,55	-464.900,00	-6.212,55
Finanzierungstätigkeit										
SU 35	Summe Einzahlungen aus der Finanzierungstätigkeit							0,00	0,00	0,00
SU 36	Summe Auszahlungen aus der Finanzierungstätigkeit							0,00	0,00	0,00
SA4	Saldo (4) Geldfluss aus der Finanzierungstätigkeit (35 - 36)							0,00	0,00	0,00
SA5	Saldo (5) Geldfluss aus der voranschlagswirksamen Gebarung (Saldo 3 + Saldo 4)							-471.112,55	-464.900,00	-6.212,55
022	Standesamt									
022000	Standesamt									
Operative Gebarung										
2/022000+817100	Erträge aus der Auflösung v. sonstigen Rückst. (Abfertigungen)	2117			2.744,16	0,00	2.744,16	0,00	0,00	0,00
2/022000+817200	Erträge aus der Auflösung v. sonstigen Rückst. (Jubiläumsszuw.)	2117			6.472,86	11.100,00	-4.627,14	0,00	0,00	0,00
2/022000+817300	Erträge aus der Auflösung v. sonstigen Rückst. (Urlaube)	2117			872,84	0,00	872,84	0,00	0,00	0,00
2/022000+863000	Transfers von sonstigen Trägern öffentlichen Rechts und Sozialversicherungsträgern	2121	3121	15	23.017,40	24.200,00	-1.182,60	22.973,95	24.200,00	-1.226,05
SU 21 / 31	Summe Erträge / Einzahlungen operative Gebarung				33.107,26	35.300,00	-2.192,74	22.973,95	24.200,00	-1.226,05
1/022000-400100	Geringwertige Wirtschaftsgüter des Anlagevermögens	2221	3221	23	744,94	300,00	444,94	744,94	300,00	444,94
1/022000-400500	Geringwertige Wirtschaftsgüter (GWG)	2221	3221	23	394,07	0,00	394,07	394,07	0,00	394,07
1/022000-459190	Sonstige Verbrauchsgüter	2221	3221	23	1.024,93	1.200,00	-175,07	1.024,93	1.200,00	-175,07
1/022000-510000	Geldbezüge der Vertragsbediensteten der Verwaltung	2211	3211	20	180.524,01	204.800,00	-24.275,99	180.524,01	204.800,00	-24.275,99
1/022000-563000	Sonstige Aufwandsentschädigungen	2213	3213	20	720,61	1.000,00	-279,39	720,61	1.000,00	-279,39

		MVAG			Ergebnisrechnung			Finanzierungsrechnung		
		EH	FH	VCQU	RA 2021	VA 2021	RA - VA	RA 2021	VA 2021	RA - VA
1/022000-566000	Zuwendungen aus Anlass von Dienstjubiläen	2212	3212	20	6.989,46	12.300,00	-5.310,54	6.989,46	12.300,00	-5.310,54
1/022000-569000	Sonstige Nebengebühren	2211	3211	20	3.058,44	1.900,00	1.158,44	3.058,44	1.900,00	1.158,44
1/022000-580000	Dienstgeberbeiträge zum Ausgleichsfonds für Familienbeihilfen	2212	3212	20	7.179,90	8.300,00	-1.120,10	7.179,90	8.300,00	-1.120,10
1/022000-582090	Sonstige Dienstgeberbeiträge zur sozialen Sicherheit	2212	3212	20	47.457,46	51.700,00	-4.242,54	47.457,46	51.700,00	-4.242,54
1/022000-582190	Sonst.DGB.zur soz.Sicherheit (Abfertigung neu)	2212	3212	20	115,37	600,00	-484,63	115,37	600,00	-484,63
1/022000-591000	Dotierung von Rückstellungen für Abfertigungen	2214			1.205,82	3.700,00	-2.494,18	0,00	0,00	0,00
1/022000-592000	Dotierung von Rückstellungen für Jubiläumswendungen	2214			230,73	800,00	-569,27	0,00	0,00	0,00
1/022000-593000	Dotierung von Rückstellungen für nicht konsumierte Urlaube	2214			1.940,34	300,00	1.640,34	0,00	0,00	0,00
1/022000-618100	Instandhaltung v.sonst.Anlagen	2224	3224	24	0,00	100,00	-100,00	0,00	100,00	-100,00
1/022000-631500	Telekommunikationsdienste	2222	3222	24	0,00	200,00	-200,00	7,08	200,00	-192,92
1/022000-680000	Planmäßige Abschreibung	2226			529,27	500,00	29,27	0,00	0,00	0,00
1/022000-724090	Reisegebühren	2225	3225	24	41,24	100,00	-58,76	41,24	100,00	-58,76
1/022000-725100	Bibliothekserfordernisse	2225	3225	24	0,00	100,00	-100,00	0,00	100,00	-100,00
1/022000-726100	Mitgliedsbeiträge an Institutionen	2225	3225	24	44,00	100,00	-56,00	44,00	100,00	-56,00
1/022000-728050	Entgelte für sonstige Leistungen	2225	3225	24	2.037,65	2.500,00	-462,35	2.037,65	2.500,00	-462,35
1/022000-728099	Entgelte für sonstige Leistungen (interne Verr.)	2225	3225	24	13.130,85	18.300,00	-5.169,15	13.130,85	18.300,00	-5.169,15
1/022000-728100	Entgelte für sonstige Leistungen	2225	3225	24	0,00	200,00	-200,00	0,00	200,00	-200,00
SU 22 / 32	Summe Aufwendungen / Auszahlungen operative Gebarung				267.369,09	309.000,00	-41.630,91	263.470,01	303.700,00	-40.229,99
SA 0 / SA 1	(0) Nettoergebnis (21 - 22) / (1) Geldfluss operative Gebarung (31 - 32)				-234.261,83	-273.700,00	39.438,17	-240.496,06	-279.500,00	39.003,94
SU 23	Summe Haushaltsrücklagen				0,00	0,00	0,00	0,00	0,00	0,00
SA00	Nettoergebnis nach Zuw./Entn. Haushaltsrücklagen (Saldo 0 +/- SU23)				-234.261,83	-273.700,00	39.438,17			
Investive Gebarung										
SU 33	Summe Einzahlungen investive Gebarung							0,00	0,00	0,00
SU 34	Summe Auszahlungen investive Gebarung							0,00	0,00	0,00
SA2	Saldo (2) Geldfluss aus der Investiven Gebarung (33 - 34)							0,00	0,00	0,00
SA3	Saldo (3) Nettofinanzierungssaldo (Saldo 1 + Saldo 2)							-240.496,06	-279.500,00	39.003,94
Finanzierungstätigkeit										
SU 35	Summe Einzahlungen aus der Finanzierungstätigkeit							0,00	0,00	0,00
SU 36	Summe Auszahlungen aus der Finanzierungstätigkeit							0,00	0,00	0,00
SA4	Saldo (4) Geldfluss aus der Finanzierungstätigkeit (35 - 36)							0,00	0,00	0,00
SA5	Saldo (5) Geldfluss aus der voranschlagswirksamen Gebarung (Saldo 3 + Saldo 4)							-240.496,06	-279.500,00	39.003,94

		MVAG			Ergebnisrechnung			Finanzierungsrechnung		
		EH	FH	VCQU	RA 2021	VA 2021	RA - VA	RA 2021	VA 2021	RA - VA
023	Einwohneramt									
023100	Einwohneramt (Niederlassungs- u. Aufenthaltsges.)									
Operative Gebarung										
2/023100+816090	Kostenbeiträge (Kostenersätze) für sonstige Leistungen	2114	3114	13	2.743,50	2.500,00	243,50	2.743,50	2.500,00	243,50
2/023100+817100	Erträge aus der Auflösung v. sonstigen Rückst. (Abfertigungen)	2117			0,00	30.800,00	-30.800,00	0,00	0,00	0,00
2/023100+817200	Erträge aus der Auflösung v. sonstigen Rückst. (Jubiläumszuw.)	2117			109,02	17.000,00	-16.890,98	0,00	0,00	0,00
2/023100+817300	Erträge aus der Auflösung v. sonstigen Rückst. (Urlaube)	2117			1.799,01	0,00	1.799,01	0,00	0,00	0,00
SU 21 / 31	Summe Erträge / Einzahlungen operative Gebarung				4.651,53	50.300,00	-45.648,47	2.743,50	2.500,00	243,50
1/023100-400500	Geringwertige Wirtschaftsgüter (GWG)	2221	3221	23	298,80	0,00	298,80	298,80	0,00	298,80
1/023100-459190	Sonstige Verbrauchsgüter	2221	3221	23	172,80	400,00	-227,20	172,80	400,00	-227,20
1/023100-459500	Sonstige Verbrauchsgüter	2221	3221	23	80,29	0,00	80,29	80,29	0,00	80,29
1/023100-510000	Geldbezüge der Vertragsbediensteten der Verwaltung	2211	3211	20	81.934,66	110.300,00	-28.365,34	81.934,66	110.300,00	-28.365,34
1/023100-563000	Sonstige Aufwandsentschädigungen	2213	3213	20	261,20	200,00	61,20	261,20	200,00	61,20
1/023100-566000	Zuwendungen aus Anlass von Dienstjubiläen	2212	3212	20	890,65	900,00	-9,35	890,65	900,00	-9,35
1/023100-580000	Dienstgeberbeiträge zum Ausgleichsfonds für Familienbeihilfen	2212	3212	20	1.302,86	2.400,00	-1.097,14	1.302,86	2.400,00	-1.097,14
1/023100-582090	Sonstige Dienstgeberbeiträge zur sozialen Sicherheit	2212	3212	20	16.423,96	22.000,00	-5.576,04	16.423,96	22.000,00	-5.576,04
1/023100-582190	Sonst.DGB.zur soz.Sicherheit (Abfertigung neu)	2212	3212	20	1.132,27	1.600,00	-467,73	1.132,27	1.600,00	-467,73
1/023100-592000	Dotierung von Rückstellungen für Jubiläumswendungen	2214			1.717,06	2.300,00	-582,94	0,00	0,00	0,00
1/023100-593000	Dotierung von Rückstellungen für nicht konsumierte Urlaube	2214			582,52	100,00	482,52	0,00	0,00	0,00
1/023100-631500	Telekommunikationsdienste	2222	3222	24	0,00	200,00	-200,00	0,00	200,00	-200,00
1/023100-724090	Reisegebühren	2225	3225	24	0,00	100,00	-100,00	0,00	100,00	-100,00
1/023100-728050	Entgelte für sonstige Leistungen	2225	3225	24	51,30	0,00	51,30	51,30	0,00	51,30
1/023100-728099	Entgelte für sonstige Leistungen (interne Verr.)	2225	3225	24	5.275,14	7.400,00	-2.124,86	5.275,14	7.400,00	-2.124,86
SU 22 / 32	Summe Aufwendungen / Auszahlungen operative Gebarung				110.123,51	147.900,00	-37.776,49	107.823,93	145.500,00	-37.676,07
SA 0 / SA 1	(0) Nettoergebnis (21 - 22) / (1) Geldfluss operative Gebarung (31 - 32)				-105.471,98	-97.600,00	-7.871,98	-105.080,43	-143.000,00	37.919,57
SU 23	Summe Haushaltsrücklagen				0,00	0,00	0,00	0,00	0,00	0,00
SA00	Nettoergebnis nach Zuw./Entn. Haushaltsrücklagen (Saldo 0 +/- SU23)				-105.471,98	-97.600,00	-7.871,98			
Investive Gebarung										
SU 33	Summe Einzahlungen investive Gebarung							0,00	0,00	0,00
SU 34	Summe Auszahlungen investive Gebarung							0,00	0,00	0,00

		MVAG			Ergebnisrechnung			Finanzierungsrechnung		
		EH	FH	VCQU	RA 2021	VA 2021	RA - VA	RA 2021	VA 2021	RA - VA
SA2	Saldo (2) Geldfluss aus der Investiven Gebarung (33 – 34)							0,00	0,00	0,00
SA3	Saldo (3) Nettofinanzierungssaldo (Saldo 1 + Saldo 2)							-105.080,43	-143.000,00	37.919,57
Finanzierungstätigkeit										
SU 35	Summe Einzahlungen aus der Finanzierungstätigkeit							0,00	0,00	0,00
SU 36	Summe Auszahlungen aus der Finanzierungstätigkeit							0,00	0,00	0,00
SA4	Saldo (4) Geldfluss aus der Finanzierungstätigkeit (35 – 36)							0,00	0,00	0,00
SA5	Saldo (5) Geldfluss aus der voranschlagswirksamen Gebarung (Saldo 3 + Saldo 4)							-105.080,43	-143.000,00	37.919,57
024	Wahlamt									
024000	Wahlamt									
Operative Gebarung										
2/024000+816090	Kostenbeiträge (Kostensätze) für sonstige Leistungen	2114	3114	13	66.361,65	16.500,00	49.861,65	66.361,65	16.500,00	49.861,65
2/024000+817100	Erträge aus der Auflösung v. sonstigen Rückst. (Abfertigungen)	2117			4.336,85	0,00	4.336,85	0,00	0,00	0,00
2/024000+817200	Erträge aus der Auflösung v. sonstigen Rückst. (Jubiläumszuw.)	2117			9.438,34	8.900,00	538,34	0,00	0,00	0,00
2/024000+817300	Erträge aus der Auflösung v. sonstigen Rückst. (Urlaube)	2117			672,44	0,00	672,44	0,00	0,00	0,00
2/024000+829000	Sonstige Erträge	2116	3116	18	1.638,54	500,00	1.138,54	1.638,54	500,00	1.138,54
2/024000+829100	Sonstige Erträge	2116	3116	18	2.730,44	0,00	2.730,44	2.730,44	0,00	2.730,44
2/024000+860000	Transfers von Bund, Bundesfonds und Bundeskammern	2121	3121	15	9.998,00	9.400,00	598,00	9.998,00	9.400,00	598,00
SU 21 / 31	Summe Erträge / Einzahlungen operative Gebarung				95.176,26	35.300,00	59.876,26	80.728,63	26.400,00	54.328,63
1/024000-400100	Geringwertige Wirtschaftsgüter des Anlagevermögens	2221	3221	23	1.454,76	4.400,00	-2.945,24	1.454,76	4.400,00	-2.945,24
1/024000-400500	Geringwertige Wirtschaftsgüter des Anlagevermögens	2221	3221	23	80,29	300,00	-219,71	80,29	300,00	-219,71
1/024000-457000	Druckwerke	2221	3221	23	176.674,52	118.500,00	58.174,52	176.674,52	118.500,00	58.174,52
1/024000-459190	Sonstige Verbrauchsgüter	2221	3221	23	1.355,25	2.500,00	-1.144,75	1.355,25	2.500,00	-1.144,75
1/024000-459590	Sonstige Verbrauchsgüter	2221	3221	23	173,90	200,00	-26,10	173,90	200,00	-26,10
1/024000-510000	Geldbezüge der Vertragsbediensteten der Verwaltung	2211	3211	20	248.047,45	287.100,00	-39.052,55	248.047,45	287.100,00	-39.052,55
1/024000-563000	Sonstige Aufwandsentschädigungen	2213	3213	20	647,34	800,00	-152,66	647,34	800,00	-152,66
1/024000-565000	Mehrleistungsvergütungen	2211	3211	20	2.214,20	5.000,00	-2.785,80	2.214,20	5.000,00	-2.785,80
1/024000-566000	Zuwendungen aus Anlass von Dienstjubiläen	2212	3212	20	2.671,96	10.100,00	-7.428,04	2.671,96	10.100,00	-7.428,04
1/024000-569000	Sonstige Nebengebühren	2211	3211	20	0,00	5.000,00	-5.000,00	0,00	5.000,00	-5.000,00
1/024000-580000	Dienstgeberbeiträge zum Ausgleichsfonds für Familienbeihilfen	2212	3212	20	8.905,43	11.000,00	-2.094,57	8.905,43	11.000,00	-2.094,57

		MVAG			Ergebnisrechnung			Finanzierungsrechnung		
		EH	FH	VCQU	RA 2021	VA 2021	RA - VA	RA 2021	VA 2021	RA - VA
1/024000-582090	Sonstige Dienstgeberbeiträge zur sozialen Sicherheit	2212	3212	20	47.929,96	63.200,00	-15.270,04	47.929,96	63.200,00	-15.270,04
1/024000-582190	Sonst.DGB.zur soz.Sicherheit (Abfertigung neu)	2212	3212	20	1.910,32	2.300,00	-389,68	1.910,32	2.300,00	-389,68
1/024000-590100	Freiwillige Sozialleistungen (DGB. Betriebspension)	2212	3212	20	204,20	300,00	-95,80	204,20	300,00	-95,80
1/024000-591000	Dotierung von Rückstellungen für Abfertigungen	2214			31.377,41	4.100,00	27.277,41	0,00	0,00	0,00
1/024000-592000	Dotierung von Rückstellungen für Jubiläumswendungen	2214			33.362,37	5.700,00	27.662,37	0,00	0,00	0,00
1/024000-593000	Dotierung von Rückstellungen für nicht konsumierte Urlaube	2214			5.537,29	500,00	5.037,29	0,00	0,00	0,00
1/024000-618100	Instandhaltung v.sonst.Anlagen	2224	3224	24	0,00	200,00	-200,00	0,00	200,00	-200,00
1/024000-631500	Telekommunikationsdienste	2222	3222	24	2.633,58	2.000,00	633,58	2.633,58	2.000,00	633,58
1/024000-659090	Geldverkehrsspesen	2244	3244	24	40,62	300,00	-259,38	40,62	300,00	-259,38
1/024000-680000	Planmäßige Abschreibung	2226			1.600,88	1.600,00	0,88	0,00	0,00	0,00
1/024000-724090	Reisegebühren	2225	3225	24	1,32	100,00	-98,68	1,32	100,00	-98,68
1/024000-728050	Entgelte für sonstige Leistungen	2225	3225	24	20.044,69	17.600,00	2.444,69	20.044,69	17.600,00	2.444,69
1/024000-728099	Entgelte für sonstige Leistungen (interne Verr.)	2225	3225	24	26.261,71	44.200,00	-17.938,29	26.261,71	44.200,00	-17.938,29
1/024000-728100	Entgelte für sonstige Leistungen	2225	3225	24	8.547,10	25.000,00	-16.452,90	8.547,10	25.000,00	-16.452,90
SU 22 / 32	Summe Aufwendungen / Auszahlungen operative Gebarung				621.676,55	612.000,00	9.676,55	549.798,60	600.100,00	-50.301,40
SA 0 / SA 1	(0) Nettoergebnis (21 - 22) / (1) Geldfluss operative Gebarung (31 - 32)				-526.500,29	-576.700,00	50.199,71	-469.069,97	-573.700,00	104.630,03
SU 23	Summe Haushaltsrücklagen				0,00	0,00	0,00	0,00	0,00	0,00
SA00	Nettoergebnis nach Zuw./Entn. Haushaltsrücklagen (Saldo 0 +/- SU23)				-526.500,29	-576.700,00	50.199,71			
Investive Gebarung										
SU 33	Summe Einzahlungen investive Gebarung							0,00	0,00	0,00
1/024000-042200	Amts-, Betriebs- und Geschäftsausstattung		3415	2 41	0,00	0,00	0,00	0,00	700,00	-700,00
SU 34	Summe Auszahlungen investive Gebarung							0,00	700,00	-700,00
SA2	Saldo (2) Geldfluss aus der Investiven Gebarung (33 - 34)							0,00	-700,00	700,00
SA3	Saldo (3) Nettofinanzierungssaldo (Saldo 1 + Saldo 2)							-469.069,97	-574.400,00	105.330,03
Finanzierungstätigkeit										
SU 35	Summe Einzahlungen aus der Finanzierungstätigkeit							0,00	0,00	0,00
SU 36	Summe Auszahlungen aus der Finanzierungstätigkeit							0,00	0,00	0,00
SA4	Saldo (4) Geldfluss aus der Finanzierungstätigkeit (35 - 36)							0,00	0,00	0,00
SA5	Saldo (5) Geldfluss aus der voranschlagswirksamen Gebarung (Saldo 3 + Saldo 4)							-469.069,97	-574.400,00	105.330,03

		MVAG			Ergebnisrechnung			Finanzierungsrechnung		
		EH	FH	VCQU	RA 2021	VA 2021	RA - VA	RA 2021	VA 2021	RA - VA
025	Staatsbürgerschaft									
025000	Staatsbürgerschaft									
Operative Gebarung										
2/025000+816090	Kostenbeiträge (Kostensätze) für sonstige Leistungen	2114	3114	13	7.854,00	7.600,00	254,00	7.854,00	7.600,00	254,00
2/025000+817100	Erträge aus der Auflösung v. sonstigen Rückst. (Abfertigungen)	2117			1.930,07	0,00	1.930,07	0,00	0,00	0,00
2/025000+817200	Erträge aus der Auflösung v. sonstigen Rückst. (Jubiläumsw.)	2117			226,62	0,00	226,62	0,00	0,00	0,00
SU 21 / 31	Summe Erträge / Einzahlungen operative Gebarung				10.010,69	7.600,00	2.410,69	7.854,00	7.600,00	254,00
1/025000-400100	Geringwertige Wirtschaftsgüter des Anlagevermögens	2221	3221	23	0,00	100,00	-100,00	0,00	100,00	-100,00
1/025000-459190	Sonstige Verbrauchsgüter	2221	3221	23	224,54	200,00	24,54	224,54	200,00	24,54
1/025000-510000	Geldbezüge der Vertragsbediensteten der Verwaltung	2211	3211	20	30.674,41	27.900,00	2.774,41	30.674,41	27.900,00	2.774,41
1/025000-566000	Zuwendungen aus Anlass von Dienstjubiläen	2212	3212	20	1.335,98	1.400,00	-64,02	1.335,98	1.400,00	-64,02
1/025000-569000	Sonstige Nebengebühren	2211	3211	20	340,00	100,00	240,00	340,00	100,00	240,00
1/025000-580000	Dienstgeberbeiträge zum Ausgleichsfonds für Familienbeihilfen	2212	3212	20	840,47	700,00	140,47	840,47	700,00	140,47
1/025000-582090	Sonstige Dienstgeberbeiträge zur sozialen Sicherheit	2212	3212	20	6.555,18	5.900,00	655,18	6.555,18	5.900,00	655,18
1/025000-591000	Dotierung von Rückstellungen für Abfertigungen	2214			0,00	600,00	-600,00	0,00	0,00	0,00
1/025000-592000	Dotierung von Rückstellungen für Jubiläumswendungen	2214			0,00	200,00	-200,00	0,00	0,00	0,00
1/025000-593000	Dotierung von Rückstellungen für nicht konsumierte Urlaube	2214			1.327,28	0,00	1.327,28	0,00	0,00	0,00
1/025000-618100	Instandhaltung v.sonst.Anlagen	2224	3224	24	0,00	100,00	-100,00	0,00	100,00	-100,00
1/025000-631500	Telekommunikationsdienste	2222	3222	24	0,00	100,00	-100,00	0,00	100,00	-100,00
1/025000-724090	Reisegebühren	2225	3225	24	0,00	100,00	-100,00	0,00	100,00	-100,00
1/025000-728050	Entgelte für sonstige Leistungen	2225	3225	24	72,90	0,00	72,90	72,90	0,00	72,90
1/025000-728099	Entgelte für sonstige Leistungen (interne Verr.)	2225	3225	24	2.580,57	3.600,00	-1.019,43	2.580,57	3.600,00	-1.019,43
SU 22 / 32	Summe Aufwendungen / Auszahlungen operative Gebarung				43.951,33	41.000,00	2.951,33	42.624,05	40.200,00	2.424,05
SA 0 / SA 1	(0) Nettoergebnis (21 - 22) / (1) Geldfluss operative Gebarung (31 - 32)				-33.940,64	-33.400,00	-540,64	-34.770,05	-32.600,00	-2.170,05
SU 23	Summe Haushaltsrücklagen				0,00	0,00	0,00	0,00	0,00	0,00
SA00	Nettoergebnis nach Zuw./Entn. Haushaltsrücklagen (Saldo 0 +/- SU23)				-33.940,64	-33.400,00	-540,64			
Investive Gebarung										
SU 33	Summe Einzahlungen investive Gebarung							0,00	0,00	0,00
SU 34	Summe Auszahlungen investive Gebarung							0,00	0,00	0,00
SA2	Saldo (2) Geldfluss aus der Investiven Gebarung (33 - 34)							0,00	0,00	0,00

		MVAG			Ergebnisrechnung			Finanzierungsrechnung		
		EH	FH	VCQU	RA 2021	VA 2021	RA - VA	RA 2021	VA 2021	RA - VA
SA3	Saldo (3) Nettofinanzierungssaldo (Saldo 1 + Saldo 2)							-34.770,05	-32.600,00	-2.170,05
Finanzierungstätigkeit										
SU 35	Summe Einzahlungen aus der Finanzierungstätigkeit							0,00	0,00	0,00
SU 36	Summe Auszahlungen aus der Finanzierungstätigkeit							0,00	0,00	0,00
SA4	Saldo (4) Geldfluss aus der Finanzierungstätigkeit (35 – 36)							0,00	0,00	0,00
SA5	Saldo (5) Geldfluss aus der voranschlagswirksamen Gebarung (Saldo 3 + Saldo 4)							-34.770,05	-32.600,00	-2.170,05
029	Amtsgebäude									
029000	Amtsgebäude									
Operative Gebarung										
2/029000+817100	Erträge aus der Auflösung v. sonstigen Rückst. (Abfertigungen)	2117			783,25	0,00	783,25	0,00	0,00	0,00
2/029000+817200	Erträge aus der Auflösung v. sonstigen Rückst. (Jubiläumsszuw.)	2117			50,20	0,00	50,20	0,00	0,00	0,00
2/029000+817300	Erträge aus der Auflösung v. sonstigen Rückst. (Urlaube)	2117			2.755,85	0,00	2.755,85	0,00	0,00	0,00
2/029000+829100	Sonstige Erträge	2116	3116	18	2.448,30	0,00	2.448,30	2.448,30	0,00	2.448,30
SU 21 / 31	Summe Erträge / Einzahlungen operative Gebarung				6.037,60	0,00	6.037,60	2.448,30	0,00	2.448,30
1/029000-400100	Geringwertige Wirtschaftsgüter des Anlagevermögens	2221	3221	23	21.410,14	4.000,00	17.410,14	21.410,14	4.000,00	17.410,14
1/029000-400200	Geringwertige Wirtschaftsgüter des Anlagevermögens	2221	3221	23	3.880,18	6.000,00	-2.119,82	3.880,18	6.000,00	-2.119,82
1/029000-459190	Sonstige Verbrauchsgüter	2221	3221	23	1.182,46	700,00	482,46	1.330,04	700,00	630,04
1/029000-459290	Sonstige Verbrauchsgüter	2221	3221	23	13.982,12	14.100,00	-117,88	13.982,12	14.100,00	-117,88
1/029000-510000	Geldbezüge der Vertragsbediensteten der Verwaltung	2211	3211	20	23.524,39	26.300,00	-2.775,61	23.524,39	26.300,00	-2.775,61
1/029000-511000	Geldbezüge der Vertragsbediensteten in handwerklicher Verwendung	2211	3211	20	81.641,30	107.000,00	-25.358,70	81.641,30	107.000,00	-25.358,70
1/029000-520000	Geldbezüge der ganzjährig beschäftigten Angestellten	2211	3211	20	8.641,08	8.700,00	-58,92	8.641,08	8.700,00	-58,92
1/029000-563000	Sonstige Aufwandsentschädigungen	2213	3213	20	400,96	400,00	0,96	400,96	400,00	0,96
1/029000-565000	Mehrleistungsvergütungen	2211	3211	20	3,00	1.200,00	-1.197,00	3,00	1.200,00	-1.197,00
1/029000-569000	Sonstige Nebengebühren	2211	3211	20	4.874,22	4.900,00	-25,78	4.874,22	4.900,00	-25,78
1/029000-580000	Dienstgeberbeiträge zum Ausgleichsfonds für Familienbeihilfen	2212	3212	20	4.530,22	5.700,00	-1.169,78	4.530,22	5.700,00	-1.169,78
1/029000-582090	Sonstige Dienstgeberbeiträge zur sozialen Sicherheit	2212	3212	20	24.968,42	30.600,00	-5.631,58	24.968,42	30.600,00	-5.631,58
1/029000-582190	Sonst.DGB.zur soz.Sicherheit (Abfertigung neu)	2212	3212	20	197,35	700,00	-502,65	197,35	700,00	-502,65
1/029000-590100	Freiwillige Sozialleistungen	2212	3212	20	39,00	100,00	-61,00	39,00	100,00	-61,00
1/029000-591000	Dotierung von Rückstellungen für Abfertigungen	2214			383,26	2.500,00	-2.116,74	0,00	0,00	0,00

		MVAG			Ergebnisrechnung			Finanzierungsrechnung		
		EH	FH	VCQU	RA 2021	VA 2021	RA - VA	RA 2021	VA 2021	RA - VA
1/029000-592000	Dotierung von Rückstellungen für Jubiläumswendungen	2214			524,92	2.200,00	-1.675,08	0,00	0,00	0,00
1/029000-593000	Dotierung von Rückstellungen für nicht konsumierte Urlaube	2214			387,67	300,00	87,67	0,00	0,00	0,00
1/029000-600100	Energiebezüge: Strom	2222	3222	24	54.031,50	47.000,00	7.031,50	54.031,50	47.000,00	7.031,50
1/029000-600390	Energiebezüge: Wärme	2222	3222	24	38.041,50	51.500,00	-13.458,50	38.041,50	51.500,00	-13.458,50
1/029000-614000	Instandhaltung von Gebäuden und Bauten	2224	3224	24	7.791,72	30.000,00	-22.208,28	7.791,72	30.000,00	-22.208,28
1/029000-614099	Instandhaltung von Gebäuden und Bauten (interne Verr.)	2224	3224	24	2.655,75	20.000,00	-17.344,25	2.655,75	20.000,00	-17.344,25
1/029000-616400	Instandhaltung von Maschinen und maschinellen Anlagen	2224	3224	24	36,10	1.000,00	-963,90	36,10	1.000,00	-963,90
1/029000-618100	Instandhaltung v.sonst.Anlagen	2224	3224	24	0,00	1.000,00	-1.000,00	0,00	1.000,00	-1.000,00
1/029000-618400	Instandhaltung v.sonst.Anlagen	2224	3224	24	0,00	100,00	-100,00	0,00	100,00	-100,00
1/029000-631500	Telekommunikationsdienste	2222	3222	24	426,61	2.000,00	-1.573,39	426,61	2.000,00	-1.573,39
1/029000-650000	Zinsen für Finanzschulden in Euro	2241	3241	25	0,00	15.300,00	-15.300,00	0,00	15.300,00	-15.300,00
1/029000-670000	Versicherungen	2222	3222	24	1.866,73	1.900,00	-33,27	1.866,73	1.900,00	-33,27
1/029000-680000	Planmäßige Abschreibung	2226			74.304,90	73.900,00	404,90	0,00	0,00	0,00
1/029000-700000	Miet- und Pachtaufwand	2223	3223	24	209.773,31	221.500,00	-11.726,69	209.773,31	221.500,00	-11.726,69
1/029000-700500	Miet- und Pachtaufwand	2223	3223	24	13.373,68	8.000,00	5.373,68	13.373,68	8.000,00	5.373,68
1/029000-705000	Operating Leasing	2223	3223	24	356.725,30	362.600,00	-5.874,70	356.725,30	362.600,00	-5.874,70
1/029000-711200	Gebühren f.d.Benützung v.Gemeindeeinrichtungen u. -anlagen gem. FAG	2225	3225	24	52.668,90	57.000,00	-4.331,10	52.668,90	57.000,00	-4.331,10
1/029000-724090	Reisegebühren	2225	3225	24	11,62	100,00	-88,38	11,62	100,00	-88,38
1/029000-728000	Entgelte für sonstige Leistungen	2225	3225	24	680,43	0,00	680,43	680,43	0,00	680,43
1/029000-728099	Entgelte für sonstige Leistungen (interne Verr.)	2225	3225	24	5.228,43	7.400,00	-2.171,57	5.228,43	7.400,00	-2.171,57
1/029000-728100	Entgelte für sonstige Leistungen	2225	3225	24	9.300,00	11.000,00	-1.700,00	9.300,00	11.000,00	-1.700,00
1/029000-728199	Entgelte für sonstige Leistungen (interne Verr.)	2225	3225	24	336,70	0,00	336,70	336,70	0,00	336,70
1/029000-728200	Entgelte für sonstige Leistungen	2225	3225	24	37.434,44	33.800,00	3.634,44	37.434,44	33.800,00	3.634,44
1/029000-728299	Entgelte für sonstige Leistungen (interne Verr.)	2225	3225	24	140,20	2.000,00	-1.859,80	140,20	2.000,00	-1.859,80
1/029000-728300	Entgelte für sonstige Leistungen	2225	3225	24	0,00	300.000,00	-300.000,00	0,00	300.000,00	-300.000,00
SU 22 / 32	Summe Aufwendungen / Auszahlungen operative Gebarung				1.055.398,51	1.462.500,00	-407.101,49	979.945,34	1.383.600,00	-403.654,66
SA 0 / SA 1	(0) Nettoergebnis (21 - 22) / (1) Geldfluss operative Gebarung (31 - 32)				-1.049.360,91	-1.462.500,00	413.139,09	-977.497,04	-1.383.600,00	406.102,96
6/029000+895001	Entnahmen von allgemeinen Haushaltsrücklagen	2301		1	9.630,46	0,00	9.630,46	0,00	0,00	0,00
SU 23	Summe Haushaltsrücklagen				9.630,46	0,00	9.630,46	0,00	0,00	0,00
SA00	Nettoergebnis nach Zuw./Entn. Haushaltsrücklagen (Saldo 0 +/- SU23)				-1.039.730,45	-1.462.500,00	422.769,55			

		MVAG	MVAG	VCQU	Ergebnisrechnung			Finanzierungsrechnung		
		EH	FH		RA 2021	VA 2021	RA - VA	RA 2021	VA 2021	RA - VA
Investive Gebarung										
SU 33	Summe Einzahlungen investive Gebarung							0,00	0,00	0,00
5/029000-010000	Gebäude und Bauten		3413	1 40	0,00	0,00	0,00	9.630,46	1.500.000,00	-1.490.369,54
1/029000-020400	Maschinen u.maschinelle Anlagen		3414	2 41	0,00	0,00	0,00	0,00	1.000,00	-1.000,00
1/029000-030200	Werkzeuge und sonstige Erzeugungsmittel		3414	2 41	0,00	0,00	0,00	0,00	100,00	-100,00
1/029000-042100	Amts-, Betriebs- und Geschäftsausstattung		3415	2 41	0,00	0,00	0,00	3.073,17	15.000,00	-11.926,83
1/029000-042400	Amts-, Betriebs- und Geschäftsausstattung		3415	2 41	0,00	0,00	0,00	824,89	800,00	24,89
SU 34	Summe Auszahlungen investive Gebarung							13.528,52	1.516.900,00	-1.503.371,48
SA2	Saldo (2) Geldfluss aus der Investiven Gebarung (33 – 34)							-13.528,52	-1.516.900,00	1.503.371,48
SA3	Saldo (3) Nettofinanzierungssaldo (Saldo 1 + Saldo 2)							-991.025,56	-2.900.500,00	1.909.474,44
Finanzierungstätigkeit										
6/029000+346000	Investitionsdarlehen von Finanzunternehmen		3514	1 55	0,00	0,00	0,00	0,00	1.500.000,00	-1.500.000,00
SU 35	Summe Einzahlungen aus der Finanzierungstätigkeit							0,00	1.500.000,00	-1.500.000,00
SU 36	Summe Auszahlungen aus der Finanzierungstätigkeit							0,00	0,00	0,00
SA4	Saldo (4) Geldfluss aus der Finanzierungstätigkeit (35 – 36)							0,00	1.500.000,00	-1.500.000,00
SA5	Saldo (5) Geldfluss aus der voranschlagswirksamen Gebarung (Saldo 3 + Saldo 4)							-991.025,56	-1.400.500,00	409.474,44
029100	Amtsgebäude (Reinigungskräfte)									
Operative Gebarung										
2/029100+817100	Erträge aus der Auflösung v. sonstigen Rückst. (Abfertigungen)	2117			222,90	20.900,00	-20.677,10	0,00	0,00	0,00
2/029100+817200	Erträge aus der Auflösung v. sonstigen Rückst. (Jubiläumsszuw.)	2117			0,00	4.700,00	-4.700,00	0,00	0,00	0,00
2/029100+817300	Erträge aus der Auflösung v. sonstigen Rückst. (Urlaube)	2117			513,24	0,00	513,24	0,00	0,00	0,00
2/029100+829100	Sonstige Erträge	2116	3116	18	949,68	0,00	949,68	949,68	0,00	949,68
2/029100+863000	Transfers von sonstigen Trägern öffentlichen Rechts und Sozialversicherungsträgern	2121	3121	15	10.459,76	4.900,00	5.559,76	10.450,84	4.900,00	5.550,84
SU 21 / 31	Summe Erträge / Einzahlungen operative Gebarung				12.145,58	30.500,00	-18.354,42	11.400,52	4.900,00	6.500,52
1/029100-400100	Geringwertige Wirtschaftsgüter des Anlagevermögens	2221	3221	23	0,00	500,00	-500,00	0,00	500,00	-500,00
1/029100-511000	Geldbezüge der Vertragsbediensteten in handwerklicher Verwendung	2211	3211	20	225.825,22	236.100,00	-10.274,78	225.825,22	236.100,00	-10.274,78
1/029100-523000	Geldbezüge der nicht ganzjährig beschäftigten Arbeiter	2211	3211	20	5.928,99	24.400,00	-18.471,01	5.928,99	24.400,00	-18.471,01
1/029100-563000	Sonstige Aufwandsentschädigungen	2213	3213	20	0,00	700,00	-700,00	0,00	700,00	-700,00

		MVAG			Ergebnisrechnung			Finanzierungsrechnung		
		EH	FH	VCQU	RA 2021	VA 2021	RA - VA	RA 2021	VA 2021	RA - VA
1/029100-565000	Mehrleistungsvergütungen	2211	3211	20	64,44	0,00	64,44	64,44	0,00	64,44
1/029100-569000	Sonstige Nebengebühren	2211	3211	20	3.040,68	2.500,00	540,68	3.040,68	2.500,00	540,68
1/029100-580000	Dienstgeberbeiträge zum Ausgleichsfonds für Familienbeihilfen	2212	3212	20	8.692,78	9.200,00	-507,22	8.692,78	9.200,00	-507,22
1/029100-582090	Sonstige Dienstgeberbeiträge zur sozialen Sicherheit	2212	3212	20	49.175,33	54.600,00	-5.424,67	49.175,33	54.600,00	-5.424,67
1/029100-582190	Sonst.DGB.zur soz.Sicherheit (Abfertigung neu)	2212	3212	20	3.332,11	3.800,00	-467,89	3.332,11	3.800,00	-467,89
1/029100-591000	Dotierung von Rückstellungen für Abfertigungen	2214			0,00	500,00	-500,00	0,00	0,00	0,00
1/029100-592000	Dotierung von Rückstellungen für Jubiläumswendungen	2214			1.468,92	1.600,00	-131,08	0,00	0,00	0,00
1/029100-593000	Dotierung von Rückstellungen für nicht konsumierte Urlaube	2214			12.411,61	800,00	11.611,61	0,00	0,00	0,00
1/029100-680000	Planmäßige Abschreibung	2226			688,37	700,00	-11,63	0,00	0,00	0,00
SU 22 / 32	Summe Aufwendungen / Auszahlungen operative Gebarung				310.628,45	335.400,00	-24.771,55	296.059,55	331.800,00	-35.740,45
SA 0 / SA 1	(0) Nettoergebnis (21 - 22) / (1) Geldfluss operative Gebarung (31 - 32)				-298.482,87	-304.900,00	6.417,13	-284.659,03	-326.900,00	42.240,97
SU 23	Summe Haushaltsrücklagen				0,00	0,00	0,00	0,00	0,00	0,00
SA00	Nettoergebnis nach Zuw./Entn. Haushaltsrücklagen (Saldo 0 +/- SU23)				-298.482,87	-304.900,00	6.417,13			
Investive Gebarung										
SU 33	Summe Einzahlungen investive Gebarung							0,00	0,00	0,00
SU 34	Summe Auszahlungen investive Gebarung							0,00	0,00	0,00
SA2	Saldo (2) Geldfluss aus der Investiven Gebarung (33 - 34)							0,00	0,00	0,00
SA3	Saldo (3) Nettofinanzierungssaldo (Saldo 1 + Saldo 2)							-284.659,03	-326.900,00	42.240,97
Finanzierungstätigkeit										
SU 35	Summe Einzahlungen aus der Finanzierungstätigkeit							0,00	0,00	0,00
SU 36	Summe Auszahlungen aus der Finanzierungstätigkeit							0,00	0,00	0,00
SA4	Saldo (4) Geldfluss aus der Finanzierungstätigkeit (35 - 36)							0,00	0,00	0,00
SA5	Saldo (5) Geldfluss aus der voranschlagswirksamen Gebarung (Saldo 3 + Saldo 4)							-284.659,03	-326.900,00	42.240,97
03	Bauverwaltung									
030	Bauamt									
030000	Bauamt									
Operative Gebarung										
2/030000+817100	Erträge aus der Auflösung v. sonstigen Rückst. (Abfertigungen)	2117			427,50	0,00	427,50	0,00	0,00	0,00
2/030000+817200	Erträge aus der Auflösung v. sonstigen Rückst. (Jubiläumsw.)	2117			87,59	0,00	87,59	0,00	0,00	0,00

		MVAG			Ergebnisrechnung			Finanzierungsrechnung		
		EH	FH	VCQU	RA 2021	VA 2021	RA - VA	RA 2021	VA 2021	RA - VA
2/030000+817300	Erträge aus der Auflösung v. sonstigen Rückst. (Urlaube)	2117			237,31	0,00	237,31	0,00	0,00	0,00
SU 21 / 31	Summe Erträge / Einzahlungen operative Gebarung				752,40	0,00	752,40	0,00	0,00	0,00
1/030000-400100	Geringwertige Wirtschaftsgüter des Anlagevermögens	2221	3221	23	103,97	300,00	-196,03	103,97	300,00	-196,03
1/030000-400500	Geringwertige Wirtschaftsgüter des Anlagevermögens	2221	3221	23	384,22	300,00	84,22	384,22	300,00	84,22
1/030000-452000	Treibstoffe	2221	3221	23	0,00	500,00	-500,00	0,00	500,00	-500,00
1/030000-459190	Sonstige Verbrauchsgüter	2221	3221	23	603,81	800,00	-196,19	603,81	800,00	-196,19
1/030000-510000	Geldbezüge der Vertragsbediensteten der Verwaltung	2211	3211	20	268.433,71	270.900,00	-2.466,29	268.433,71	270.900,00	-2.466,29
1/030000-563000	Sonstige Aufwandsentschädigungen	2213	3213	20	1.603,60	1.300,00	303,60	1.603,60	1.300,00	303,60
1/030000-565000	Mehrleistungsvergütungen	2211	3211	20	619,50	16.200,00	-15.580,50	619,50	16.200,00	-15.580,50
1/030000-569000	Sonstige Nebengebühren	2211	3211	20	24.272,28	24.600,00	-327,72	24.272,28	24.600,00	-327,72
1/030000-580000	Dienstgeberbeiträge zum Ausgleichsfonds für Familienbeihilfen	2212	3212	20	11.469,41	11.600,00	-130,59	11.469,41	11.600,00	-130,59
1/030000-582090	Sonstige Dienstgeberbeiträge zur sozialen Sicherheit	2212	3212	20	50.830,60	51.200,00	-369,40	50.830,60	51.200,00	-369,40
1/030000-582190	Sonst.DGB.zur soz.Sicherheit (Abfertigung neu)	2212	3212	20	3.073,85	3.100,00	-26,15	3.073,85	3.100,00	-26,15
1/030000-591000	Dotierung von Rückstellungen für Abfertigungen	2214			0,00	5.600,00	-5.600,00	0,00	0,00	0,00
1/030000-592000	Dotierung von Rückstellungen für Jubiläumszuwendungen	2214			6.563,65	15.500,00	-8.936,35	0,00	0,00	0,00
1/030000-593000	Dotierung von Rückstellungen für nicht konsumierte Urlaube	2214			14.999,31	400,00	14.599,31	0,00	0,00	0,00
1/030000-618100	Instandhaltung v.sonst.Anlagen	2224	3224	24	0,00	100,00	-100,00	0,00	100,00	-100,00
1/030000-621000	Sonstige Transporte	2222	3222	24	0,00	100,00	-100,00	0,00	100,00	-100,00
1/030000-631500	Telekommunikationsdienste	2222	3222	24	513,66	1.000,00	-486,34	513,66	1.000,00	-486,34
1/030000-640000	Rechts- und Beratungsaufwand	2222	3222	24	0,00	100,00	-100,00	0,00	100,00	-100,00
1/030000-680000	Planmäßige Abschreibung	2226			45,92	100,00	-54,08	0,00	0,00	0,00
1/030000-724090	Reisegebühren	2225	3225	24	1.408,91	600,00	808,91	1.408,91	600,00	808,91
1/030000-728050	Entgelte für sonstige Leistungen	2225	3225	24	3.024,90	2.400,00	624,90	3.024,90	2.400,00	624,90
1/030000-728099	Entgelte für sonstige Leistungen (interne Verr.)	2225	3225	24	15.540,15	14.700,00	840,15	15.540,15	14.700,00	840,15
1/030000-728100	Entgelte für sonstige Leistungen	2225	3225	24	0,00	100,00	-100,00	0,00	100,00	-100,00
1/030000-728199	Entgelte für sonstige Leistungen (interne Verr.)	2225	3225	24	149,18	0,00	149,18	149,18	0,00	149,18
1/030000-728500	Entgelte für sonstige Leistungen	2225	3225	24	0,00	500,00	-500,00	0,00	500,00	-500,00
SU 22 / 32	Summe Aufwendungen / Auszahlungen operative Gebarung				403.640,63	422.000,00	-18.359,37	382.031,75	400.400,00	-18.368,25
SA 0 / SA 1	(0) Nettoergebnis (21 - 22) / (1) Geldfluss operative Gebarung (31 - 32)				-402.888,23	-422.000,00	19.111,77	-382.031,75	-400.400,00	18.368,25
SU 23	Summe Haushaltsrücklagen				0,00	0,00	0,00	0,00	0,00	0,00

	MVAG	MVAG	VCQU	Ergebnisrechnung			Finanzierungsrechnung					
				EH	FH		RA 2021	VA 2021	RA - VA	RA 2021	VA 2021	RA - VA
SA00	Nettoergebnis nach Zuw./Entn. Haushaltsrücklagen (Saldo 0 +/- SU23)						-402.888,23	-422.000,00	19.111,77			
Investive Gebarung												
SU 33	Summe Einzahlungen investive Gebarung						0,00	0,00	0,00	0,00	0,00	0,00
1/030000-042091	Amts-, Betriebs- und Geschäftsausstattung		3415 2 41				0,00	0,00	0,00	0,00	200,00	-200,00
SU 34	Summe Auszahlungen investive Gebarung						0,00	200,00	-200,00	0,00	200,00	-200,00
SA2	Saldo (2) Geldfluss aus der Investiven Gebarung (33 – 34)						0,00	-200,00	200,00	0,00	-200,00	200,00
SA3	Saldo (3) Nettofinanzierungssaldo (Saldo 1 + Saldo 2)						-382.031,75	-400.600,00	18.568,25	-382.031,75	-400.600,00	18.568,25
Finanzierungstätigkeit												
SU 35	Summe Einzahlungen aus der Finanzierungstätigkeit						0,00	0,00	0,00	0,00	0,00	0,00
SU 36	Summe Auszahlungen aus der Finanzierungstätigkeit						0,00	0,00	0,00	0,00	0,00	0,00
SA4	Saldo (4) Geldfluss aus der Finanzierungstätigkeit (35 – 36)						0,00	0,00	0,00	0,00	0,00	0,00
SA5	Saldo (5) Geldfluss aus der voranschlagswirksamen Gebarung (Saldo 3 + Saldo 4)						-382.031,75	-400.600,00	18.568,25	-382.031,75	-400.600,00	18.568,25
031	Amt für Raumordnung und Raumplanung											
031000	Amt für Raumordnung und Raumplanung											
Operative Gebarung												
2/031000+817100	Erträge aus der Auflösung v. sonstigen Rückst. (Abfertigungen)	2117					36.141,60	0,00	36.141,60	0,00	0,00	0,00
2/031000+817200	Erträge aus der Auflösung v. sonstigen Rückst. (Jubiläumsw.)	2117					13.193,70	12.700,00	493,70	0,00	0,00	0,00
2/031000+817300	Erträge aus der Auflösung v. sonstigen Rückst. (Urlaube)	2117					6.488,25	0,00	6.488,25	0,00	0,00	0,00
2/031000+829100	Sonstige Erträge	2116 3116 18					1.915,90	0,00	1.915,90	1.915,90	0,00	1.915,90
SU 21 / 31	Summe Erträge / Einzahlungen operative Gebarung						57.739,45	12.700,00	45.039,45	1.915,90	0,00	1.915,90
1/031000-400000	Geringwertige Wirtschaftsgüter des Anlagevermögens	2221 3221 23					0,00	100,00	-100,00	0,00	100,00	-100,00
1/031000-400100	Geringwertige Wirtschaftsgüter des Anlagevermögens	2221 3221 23					0,00	500,00	-500,00	0,00	500,00	-500,00
1/031000-459190	Sonstige Verbrauchsgüter	2221 3221 23					777,60	1.300,00	-522,40	777,60	1.300,00	-522,40
1/031000-510000	Geldbezüge der Vertragsbediensteten der Verwaltung	2211 3211 20					297.734,90	321.400,00	-23.665,10	297.734,90	321.400,00	-23.665,10
1/031000-510200	Geldbezüge der Vertragsbediensteten der Verwaltung	2211 3211 20					36.291,24	0,00	36.291,24	36.291,24	0,00	36.291,24
1/031000-563000	Sonstige Aufwandsentschädigungen	2213 3213 20					237,00	300,00	-63,00	237,00	300,00	-63,00
1/031000-565000	Mehrleistungsvergütungen	2211 3211 20					0,00	1.000,00	-1.000,00	0,00	1.000,00	-1.000,00
1/031000-566000	Zuwendungen aus Anlass von Dienstjubiläen	2212 3212 20					12.097,08	12.000,00	97,08	12.097,08	12.000,00	97,08
1/031000-569000	Sonstige Nebengebühren	2211 3211 20					0,00	300,00	-300,00	0,00	300,00	-300,00
1/031000-580000	Dienstgeberbeiträge zum Ausgleichsfonds für Familienbeihilfen	2212 3212 20					8.996,74	9.500,00	-503,26	8.996,74	9.500,00	-503,26

		MVAG			Ergebnisrechnung			Finanzierungsrechnung		
		EH	FH	VCQU	RA 2021	VA 2021	RA - VA	RA 2021	VA 2021	RA - VA
1/031000-582090	Sonstige Dienstgeberbeiträge zur sozialen Sicherheit	2212	3212	20	58.420,47	62.800,00	-4.379,53	58.420,47	62.800,00	-4.379,53
1/031000-582190	Sonst.DGB.zur soz.Sicherheit (Abfertigung neu)	2212	3212	20	3.377,54	3.600,00	-222,46	3.377,54	3.600,00	-222,46
1/031000-591000	Dotierung von Rückstellungen für Abfertigungen	2214			0,00	3.000,00	-3.000,00	0,00	0,00	0,00
1/031000-592000	Dotierung von Rückstellungen für Jubiläumszuwendungen	2214			3.969,25	7.800,00	-3.830,75	0,00	0,00	0,00
1/031000-593000	Dotierung von Rückstellungen für nicht konsumierte Urlaube	2214			1.511,19	800,00	711,19	0,00	0,00	0,00
1/031000-618100	Instandhaltung v.sonst.Anlagen	2224	3224	24	0,00	100,00	-100,00	0,00	100,00	-100,00
1/031000-631500	Telekommunikationsdienste	2222	3222	24	0,00	300,00	-300,00	0,00	300,00	-300,00
1/031000-640090	Rechts- und Beratungsaufwand	2222	3222	24	84.479,67	120.000,00	-35.520,33	84.479,67	120.000,00	-35.520,33
1/031000-680000	Planmäßige Abschreibung	2226			1.606,80	1.600,00	6,80	0,00	0,00	0,00
1/031000-724090	Reisegebühren	2225	3225	24	294,77	300,00	-5,23	294,77	300,00	-5,23
1/031000-728000	Entgelte für sonstige Leistungen	2225	3225	24	30.609,00	100.000,00	-69.391,00	30.609,00	100.000,00	-69.391,00
1/031000-728099	Entgelte für sonstige Leistungen (interne Verr.)	2225	3225	24	15.711,43	22.100,00	-6.388,57	15.711,43	22.100,00	-6.388,57
SU 22 / 32	Summe Aufwendungen / Auszahlungen operative Gebarung				556.114,68	668.800,00	-112.685,32	549.027,44	655.600,00	-106.572,56
SA 0 / SA 1	(0) Nettoergebnis (21 - 22) / (1) Geldfluss operative Gebarung (31 - 32)				-498.375,23	-656.100,00	157.724,77	-547.111,54	-655.600,00	108.488,46
1/031000-795001	Zuweisung an allgemeine Haushaltsrücklagen	2401			119.520,00	0,00	-119.520,00	0,00	0,00	0,00
SU 23	Summe Haushaltsrücklagen				-119.520,00	0,00	-119.520,00	0,00	0,00	0,00
SA00	Nettoergebnis nach Zuw./Entn. Haushaltsrücklagen (Saldo 0 +/- SU23)				-617.895,23	-656.100,00	38.204,77			
Investive Gebarung										
SU 33	Summe Einzahlungen investive Gebarung							0,00	0,00	0,00
SU 34	Summe Auszahlungen investive Gebarung							0,00	0,00	0,00
SA2	Saldo (2) Geldfluss aus der Investiven Gebarung (33 - 34)							0,00	0,00	0,00
SA3	Saldo (3) Nettofinanzierungssaldo (Saldo 1 + Saldo 2)							-547.111,54	-655.600,00	108.488,46
Finanzierungstätigkeit										
SU 35	Summe Einzahlungen aus der Finanzierungstätigkeit							0,00	0,00	0,00
SU 36	Summe Auszahlungen aus der Finanzierungstätigkeit							0,00	0,00	0,00
SA4	Saldo (4) Geldfluss aus der Finanzierungstätigkeit (35 - 36)							0,00	0,00	0,00
SA5	Saldo (5) Geldfluss aus der voranschlagswirksamen Gebarung (Saldo 3 + Saldo 4)							-547.111,54	-655.600,00	108.488,46
031100	Amt für Raumordnung und Raumplanung (Verkehrsangelegenheiten)									
Operative Gebarung										
2/031100+816000	Kostenbeiträge (Kostensätze) für sonstige Leistungen	2114	3114	13	0,00	2.000,00	-2.000,00	0,00	2.000,00	-2.000,00
2/031100+817100	Erträge aus der Auflösung v. sonstigen Rückst. (Abfertigungen)	2117			24.909,29	0,00	24.909,29	0,00	0,00	0,00

		MVAG			Ergebnisrechnung			Finanzierungsrechnung		
		EH	FH	VCQU	RA 2021	VA 2021	RA - VA	RA 2021	VA 2021	RA - VA
2/031100+817200	Erträge aus der Auflösung v. sonstigen Rückst. (Jubiläumszuw.)	2117			9.614,44	0,00	9.614,44	0,00	0,00	0,00
2/031100+817300	Erträge aus der Auflösung v. sonstigen Rückst. (Urlaube)	2117			430,28	0,00	430,28	0,00	0,00	0,00
SU 21 / 31	Summe Erträge / Einzahlungen operative Gebarung				34.954,01	2.000,00	32.954,01	0,00	2.000,00	-2.000,00
1/031100-400000	Geringwertige Wirtschaftsgüter des Anlagevermögens	2221	3221	23	404,46	500,00	-95,54	404,46	500,00	-95,54
1/031100-510000	Geldbezüge der Vertragsbediensteten der Verwaltung	2211	3211	20	136.338,39	177.400,00	-41.061,61	136.338,39	177.400,00	-41.061,61
1/031100-523000	Geldbezüge der nicht ganzjährig beschäftigten Arbeiter	2211	3211	20	2.015,18	0,00	2.015,18	2.015,18	0,00	2.015,18
1/031100-563000	Sonstige Aufwandsentschädigungen	2213	3213	20	936,80	1.000,00	-63,20	936,80	1.000,00	-63,20
1/031100-565000	Mehrleistungsvergütungen	2211	3211	20	0,00	1.200,00	-1.200,00	0,00	1.200,00	-1.200,00
1/031100-566000	Zuwendungen aus Anlass von Dienstjubiläen	2212	3212	20	0,00	5.000,00	-5.000,00	0,00	5.000,00	-5.000,00
1/031100-569000	Sonstige Nebengebühren	2211	3211	20	0,00	100,00	-100,00	0,00	100,00	-100,00
1/031100-580000	Dienstgeberbeiträge zum Ausgleichsfonds für Familienbeihilfen	2212	3212	20	5.353,73	7.200,00	-1.846,27	5.353,73	7.200,00	-1.846,27
1/031100-582090	Sonstige Dienstgeberbeiträge zur sozialen Sicherheit	2212	3212	20	27.577,22	36.800,00	-9.222,78	27.577,22	36.800,00	-9.222,78
1/031100-582190	Sonst.DGB.zur soz.Sicherheit (Abfertigung neu)	2212	3212	20	2.013,19	2.200,00	-186,81	2.013,19	2.200,00	-186,81
1/031100-591000	Dotierung von Rückstellungen für Abfertigungen	2214			0,00	8.800,00	-8.800,00	0,00	0,00	0,00
1/031100-592000	Dotierung von Rückstellungen für Jubiläumszuwendungen	2214			3.010,67	7.900,00	-4.889,33	0,00	0,00	0,00
1/031100-593000	Dotierung von Rückstellungen für nicht konsumierte Urlaube	2214			342,58	200,00	142,58	0,00	0,00	0,00
1/031100-631500	Telekommunikationsdienste	2222	3222	24	709,22	1.000,00	-290,78	709,22	1.000,00	-290,78
1/031100-640190	Rechts- und Beratungsaufwand	2222	3222	24	48.640,74	8.800,00	39.840,74	48.640,74	8.800,00	39.840,74
1/031100-680000	Planmäßige Abschreibung	2226			464,79	500,00	-35,21	0,00	0,00	0,00
1/031100-724090	Reisegebühren	2225	3225	24	18,65	300,00	-281,35	18,65	300,00	-281,35
1/031100-728050	Entgelte für sonstige Leistungen	2225	3225	24	30,04	100,00	-69,96	30,04	100,00	-69,96
1/031100-728099	Entgelte für sonstige Leistungen (interne Verr.)	2225	3225	24	10.558,06	11.000,00	-441,94	10.558,06	11.000,00	-441,94
1/031100-728500	Entgelte für sonstige Leistungen	2225	3225	24	6.266,68	2.100,00	4.166,68	6.266,68	2.100,00	4.166,68
SU 22 / 32	Summe Aufwendungen / Auszahlungen operative Gebarung				244.680,40	272.100,00	-27.419,60	240.862,36	254.700,00	-13.837,64
SA 0 / SA 1	(0) Nettoergebnis (21 - 22) / (1) Geldfluss operative Gebarung (31 - 32)				-209.726,39	-270.100,00	60.373,61	-240.862,36	-252.700,00	11.837,64
SU 23	Summe Haushaltsrücklagen				0,00	0,00	0,00	0,00	0,00	0,00
SA00	Nettoergebnis nach Zuw./Entn. Haushaltsrücklagen (Saldo 0 +/- SU23)				-209.726,39	-270.100,00	60.373,61			
Investive Gebarung										
SU 33	Summe Einzahlungen investive Gebarung							0,00	0,00	0,00

		MVAG			Ergebnisrechnung			Finanzierungsrechnung		
		EH	FH	VCQU	RA 2021	VA 2021	RA - VA	RA 2021	VA 2021	RA - VA
1/031100-042200	Amts-, Betriebs- und Geschäftsausstattung		3415	2 41	0,00	0,00	0,00	0,00	500,00	-500,00
SU 34	Summe Auszahlungen investive Gebarung							0,00	500,00	-500,00
SA2	Saldo (2) Geldfluss aus der Investiven Gebarung (33 – 34)							0,00	-500,00	500,00
SA3	Saldo (3) Nettofinanzierungssaldo (Saldo 1 + Saldo 2)							-240.862,36	-253.200,00	12.337,64
Finanzierungstätigkeit										
SU 35	Summe Einzahlungen aus der Finanzierungstätigkeit							0,00	0,00	0,00
SU 36	Summe Auszahlungen aus der Finanzierungstätigkeit							0,00	0,00	0,00
SA4	Saldo (4) Geldfluss aus der Finanzierungstätigkeit (35 – 36)							0,00	0,00	0,00
SA5	Saldo (5) Geldfluss aus der voranschlagswirksamen Gebarung (Saldo 3 + Saldo 4)							-240.862,36	-253.200,00	12.337,64
032	Vermessungsamt									
032000	Vermessungsamt									
Operative Gebarung										
2/032000+810000	Erträge aus Leistungen (Sta.242-GIS-Auszüge)	2114	3114	13	163,90	1.000,00	-836,10	163,90	1.000,00	-836,10
2/032000+810100	Erträge aus Leistungen (Sta.243+245 VermLeist.+Matko.Ers.)	2114	3114	13	1.097,00	12.000,00	-10.903,00	1.097,00	12.000,00	-10.903,00
2/032000+816090	Kostenbeiträge (Kostenersätze) für sonstige Leistungen	2114	3114	13	0,00	400,00	-400,00	0,00	400,00	-400,00
2/032000+817100	Erträge aus der Auflösung v. sonstigen Rückst. (Abfertigungen)	2117			945,52	0,00	945,52	0,00	0,00	0,00
2/032000+817200	Erträge aus der Auflösung v. sonstigen Rückst. (Jubiläumsw.)	2117			7.168,28	7.100,00	68,28	0,00	0,00	0,00
2/032000+817300	Erträge aus der Auflösung v. sonstigen Rückst. (Urlaube)	2117			35,90	0,00	35,90	0,00	0,00	0,00
2/032000+829100	Sonstige Erträge	2116	3116	18	4.517,23	0,00	4.517,23	4.517,23	0,00	4.517,23
2/032000+829500	Sonstige Erträge (BEV)	2116	3116	18	0,00	2.500,00	-2.500,00	0,00	2.500,00	-2.500,00
2/032000+863000	Transfers von sonstigen Trägern öffentlichen Rechts und Sozialversicherungsträgern	2121	3121	15	11.249,82	0,00	11.249,82	9.996,71	0,00	9.996,71
SU 21 / 31	Summe Erträge / Einzahlungen operative Gebarung				25.177,65	23.000,00	2.177,65	15.774,84	15.900,00	-125,16
1/032000-400000	Geringwertige Wirtschaftsgüter des Anlagevermögens	2221	3221	23	0,00	100,00	-100,00	0,00	100,00	-100,00
1/032000-400100	Geringwertige Wirtschaftsgüter des Anlagevermögens	2221	3221	23	1.027,08	400,00	627,08	1.027,08	400,00	627,08
1/032000-452000	Treibstoffe	2221	3221	23	14,17	100,00	-85,83	14,17	100,00	-85,83
1/032000-459090	Sonstige Verbrauchsgüter	2221	3221	23	0,00	300,00	-300,00	0,00	300,00	-300,00
1/032000-459190	Sonstige Verbrauchsgüter	2221	3221	23	268,40	1.000,00	-731,60	268,40	1.000,00	-731,60
1/032000-510000	Geldbezüge der Vertragsbediensteten der Verwaltung	2211	3211	20	187.918,31	230.100,00	-42.181,69	187.918,31	230.100,00	-42.181,69
1/032000-563000	Sonstige Aufwandsentschädigungen	2213	3213	20	1.790,76	1.800,00	-9,24	1.790,76	1.800,00	-9,24

		MVAG			Ergebnisrechnung			Finanzierungsrechnung		
		EH	FH	VCQU	RA 2021	VA 2021	RA - VA	RA 2021	VA 2021	RA - VA
1/032000-566000	Zuwendungen aus Anlass von Dienstjubiläen	2212	3212	20	6.327,00	6.400,00	-73,00	6.327,00	6.400,00	-73,00
1/032000-569000	Sonstige Nebengebühren	2211	3211	20	3.235,56	4.500,00	-1.264,44	3.235,56	4.500,00	-1.264,44
1/032000-580000	Dienstgeberbeiträge zum Ausgleichsfonds für Familienbeihilfen	2212	3212	20	5.916,73	7.200,00	-1.283,27	5.916,73	7.200,00	-1.283,27
1/032000-582090	Sonstige Dienstgeberbeiträge zur sozialen Sicherheit	2212	3212	20	45.425,77	48.600,00	-3.174,23	45.425,77	48.600,00	-3.174,23
1/032000-582190	Sonst.DGB.zur soz.Sicherheit (Abfertigung neu)	2212	3212	20	1.702,94	2.200,00	-497,06	1.702,94	2.200,00	-497,06
1/032000-591000	Dotierung von Rückstellungen für Abfertigungen	2214			1.109,61	3.500,00	-2.390,39	0,00	0,00	0,00
1/032000-592000	Dotierung von Rückstellungen für Jubiläumswendungen	2214			1.433,97	3.000,00	-1.566,03	0,00	0,00	0,00
1/032000-593000	Dotierung von Rückstellungen für nicht konsumierte Urlaube	2214			2.856,06	400,00	2.456,06	0,00	0,00	0,00
1/032000-617000	Instandhaltung von Fahrzeugen	2224	3224	24	1.957,14	300,00	1.657,14	1.957,14	300,00	1.657,14
1/032000-618000	Instandhaltung v.sonstigen Anlagen	2224	3224	24	0,00	200,00	-200,00	0,00	200,00	-200,00
1/032000-618100	Instandhaltung v.sonst.Anlagen	2224	3224	24	0,00	200,00	-200,00	0,00	200,00	-200,00
1/032000-631500	Telekommunikationsdienste	2222	3222	24	500,00	500,00	0,00	500,00	500,00	0,00
1/032000-670000	Versicherungen	2222	3222	24	0,00	600,00	-600,00	0,00	600,00	-600,00
1/032000-680000	Planmäßige Abschreibung	2226			3.820,04	0,00	3.820,04	0,00	0,00	0,00
1/032000-691000	Schadensvergütungen	2225	3225	24	0,00	100,00	-100,00	0,00	100,00	-100,00
1/032000-710000	Öffentliche Abgaben, ohne Gebühren gemäß FAG	2225	3225	24	553,22	0,00	553,22	553,22	0,00	553,22
1/032000-724090	Reisegebühren	2225	3225	24	17,60	300,00	-282,40	17,60	300,00	-282,40
1/032000-728000	Entgelte für sonstige Leistungen	2225	3225	24	600,00	1.000,00	-400,00	600,00	1.000,00	-400,00
1/032000-728050	Entgelte für sonstige Leistungen	2225	3225	24	18.205,21	16.900,00	1.305,21	18.205,21	16.900,00	1.305,21
1/032000-728099	Entgelte für sonstige Leistungen (interne Verr.)	2225	3225	24	10.558,06	18.300,00	-7.741,94	10.558,06	18.300,00	-7.741,94
1/032000-728199	Entgelte für sonstige Leistungen (interne Verr.)	2225	3225	24	160,90	0,00	160,90	160,90	0,00	160,90
SU 22 / 32	Summe Aufwendungen / Auszahlungen operative Gebarung				295.398,53	348.000,00	-52.601,47	286.178,85	341.100,00	-54.921,15
SA 0 / SA 1	(0) Nettoergebnis (21 - 22) / (1) Geldfluss operative Gebarung (31 - 32)				-270.220,88	-325.000,00	54.779,12	-270.404,01	-325.200,00	54.795,99
2/032000+895001	Entnahmen von allgemeinen Haushaltsrücklagen	2301			19.500,00	0,00	19.500,00	0,00	0,00	0,00
SU 23	Summe Haushaltsrücklagen				19.500,00	0,00	19.500,00	0,00	0,00	0,00
SA00	Nettoergebnis nach Zuw./Entn. Haushaltsrücklagen (Saldo 0 +/- SU23)				-250.720,88	-325.000,00	74.279,12			
Investive Gebarung										
SU 33	Summe Einzahlungen investive Gebarung							0,00	0,00	0,00
1/032000-040000	Fahrzeuge		3414	2 41	0,00	0,00	0,00	13.184,40	0,00	13.184,40

	MVAG	MVAG	VCQU	Ergebnisrechnung			Finanzierungsrechnung					
				EH	FH		RA 2021	VA 2021	RA - VA	RA 2021	VA 2021	RA - VA
1/032000-042200	Amts-, Betriebs- und Geschäftsausstattung		3415 2 41				0,00	0,00	0,00	0,00	500,00	-500,00
SU 34	Summe Auszahlungen investive Gebarung									13.184,40	500,00	12.684,40
SA2	Saldo (2) Geldfluss aus der Investiven Gebarung (33 – 34)									-13.184,40	-500,00	-12.684,40
SA3	Saldo (3) Nettofinanzierungssaldo (Saldo 1 + Saldo 2)									-283.588,41	-325.700,00	42.111,59
Finanzierungstätigkeit												
SU 35	Summe Einzahlungen aus der Finanzierungstätigkeit									0,00	0,00	0,00
SU 36	Summe Auszahlungen aus der Finanzierungstätigkeit									0,00	0,00	0,00
SA4	Saldo (4) Geldfluss aus der Finanzierungstätigkeit (35 – 36)									0,00	0,00	0,00
SA5	Saldo (5) Geldfluss aus der voranschlagswirksamen Gebarung (Saldo 3 + Saldo 4)									-283.588,41	-325.700,00	42.111,59
033	Hochbauamt											
033000	Hochbauamt											
Operative Gebarung												
SU 21 / 31	Summe Erträge / Einzahlungen operative Gebarung						0,00	0,00	0,00	0,00	0,00	0,00
1/033000-400100	Geringwertige Wirtschaftsgüter des Anlagevermögens	2221	3221	23			0,00	100,00	-100,00	0,00	100,00	-100,00
1/033000-459190	Sonstige Verbrauchsgüter	2221	3221	23	1.720,71	100,00	1.720,71	100,00	1.620,71	1.720,71	100,00	1.620,71
1/033000-618100	Instandhaltung v.sonst.Anlagen	2224	3224	24	0,00	300,00	0,00	300,00	-300,00	0,00	300,00	-300,00
1/033000-631500	Telekommunikationsdienste	2222	3222	24	598,06	3.000,00	2.401,94	597,00	3.000,00	597,00	3.000,00	-2.403,00
1/033000-640000	Rechts- und Beratungsaufwand	2222	3222	24	0,00	5.000,00	5.000,00	0,00	5.000,00	0,00	5.000,00	-5.000,00
1/033000-680000	Planmäßige Abschreibung	2226			171,40	200,00	28,60	0,00	0,00	0,00	0,00	0,00
1/033000-710200	Öffentliche Abgaben, ohne Gebühren gemäß FAG	2225	3225	24	0,00	1.000,00	1.000,00	0,00	1.000,00	0,00	1.000,00	-1.000,00
1/033000-728050	Entgelte für sonstige Leistungen	2225	3225	24	3.781,50	4.700,00	918,50	3.781,50	4.700,00	3.781,50	4.700,00	-918,50
1/033000-728200	Entgelte für sonstige Leistungen	2225	3225	24	1.560,00	5.000,00	3.440,00	1.560,00	5.000,00	1.560,00	5.000,00	-3.440,00
SU 22 / 32	Summe Aufwendungen / Auszahlungen operative Gebarung				7.831,67	19.400,00	-11.568,33	7.659,21	19.200,00	7.659,21	19.200,00	-11.540,79
SA 0 / SA 1	(0) Nettoergebnis (21 - 22) / (1) Geldfluss operative Gebarung (31 – 32)				-7.831,67	-19.400,00	11.568,33	-7.659,21	-19.200,00	-7.659,21	-19.200,00	11.540,79
SU 23	Summe Haushaltsrücklagen				0,00	0,00	0,00	0,00	0,00	0,00	0,00	0,00
SA00	Nettoergebnis nach Zuw./Entn. Haushaltsrücklagen (Saldo 0 +/- SU23)				-7.831,67	-19.400,00	11.568,33					
Investive Gebarung												
SU 33	Summe Einzahlungen investive Gebarung									0,00	0,00	0,00
SU 34	Summe Auszahlungen investive Gebarung									0,00	0,00	0,00
SA2	Saldo (2) Geldfluss aus der Investiven Gebarung (33 – 34)									0,00	0,00	0,00
SA3	Saldo (3) Nettofinanzierungssaldo (Saldo 1 + Saldo 2)									-7.659,21	-19.200,00	11.540,79
Finanzierungstätigkeit												
SU 35	Summe Einzahlungen aus der Finanzierungstätigkeit									0,00	0,00	0,00
SU 36	Summe Auszahlungen aus der Finanzierungstätigkeit									0,00	0,00	0,00
SA4	Saldo (4) Geldfluss aus der Finanzierungstätigkeit (35 – 36)									0,00	0,00	0,00

		MVAG			Ergebnisrechnung			Finanzierungsrechnung		
		EH	FH	VCQU	RA 2021	VA 2021	RA - VA	RA 2021	VA 2021	RA - VA
SA5	Saldo (5) Geldfluss aus der voranschlagswirksamen Gebarung (Saldo 3 + Saldo 4)							-7.659,21	-19.200,00	11.540,79
05	Bezirksverwaltung									
050	Bezirksverwaltung									
050000	Bezirksverwaltung									
Operative Gebarung										
2/050000+817100	Erträge aus der Auflösung v. sonstigen Rückst. (Abfertigungen)	2117			2.463,68	0,00	2.463,68	0,00	0,00	0,00
2/050000+817200	Erträge aus der Auflösung v. sonstigen Rückst. (Jubiläumsw.)	2117			509,18	0,00	509,18	0,00	0,00	0,00
2/050000+817300	Erträge aus der Auflösung v. sonstigen Rückst. (Urlaube)	2117			1.160,15	0,00	1.160,15	0,00	0,00	0,00
2/050000+829100	Sonstige Erträge	2116	3116	18	2.012,94	0,00	2.012,94	2.012,94	0,00	2.012,94
SU 21 / 31	Summe Erträge / Einzahlungen operative Gebarung				6.145,95	0,00	6.145,95	2.012,94	0,00	2.012,94
1/050000-400100	Geringwertige Wirtschaftsgüter des Anlagevermögens	2221	3221	23	292,01	300,00	-7,99	292,01	300,00	-7,99
1/050000-400500	Geringwertige Wirtschaftsgüter (GWG)	2221	3221	23	394,07	0,00	394,07	394,07	0,00	394,07
1/050000-452000	Treibstoffe	2221	3221	23	0,00	300,00	-300,00	0,00	300,00	-300,00
1/050000-452099	Treibstoffe (interne Verr.)	2221	3221	23	261,47	700,00	-438,53	261,47	700,00	-438,53
1/050000-459190	Sonstige Verbrauchsgüter	2221	3221	23	1.189,62	1.500,00	-310,38	1.189,62	1.500,00	-310,38
1/050000-510000	Geldbezüge der Vertragsbediensteten der Verwaltung	2211	3211	20	435.054,50	428.900,00	6.154,50	435.054,50	428.900,00	6.154,50
1/050000-540000	Sachbezüge der Vertragsbediensteten der Verwaltung	2213	3213		250,00	0,00	250,00	250,00	0,00	250,00
1/050000-563000	Sonstige Aufwandsentschädigungen	2213	3213	20	615,48	700,00	-84,52	615,48	700,00	-84,52
1/050000-565000	Mehrleistungsvergütungen	2211	3211	20	0,00	2.200,00	-2.200,00	0,00	2.200,00	-2.200,00
1/050000-569000	Sonstige Nebengebühren	2211	3211	20	7.593,82	5.600,00	1.993,82	7.593,82	5.600,00	1.993,82
1/050000-580000	Dienstgeberbeiträge zum Ausgleichsfonds für Familienbeihilfen	2212	3212	20	17.175,59	16.900,00	275,59	17.175,59	16.900,00	275,59
1/050000-582090	Sonstige Dienstgeberbeiträge zur sozialen Sicherheit	2212	3212	20	78.767,55	78.900,00	-132,45	78.767,55	78.900,00	-132,45
1/050000-582190	Sonst.DGB.zur soz.Sicherheit (Abfertigung neu)	2212	3212	20	2.177,47	2.100,00	77,47	2.177,47	2.100,00	77,47
1/050000-590100	Freiwillige Sozialleistungen (DGB. Betriebspension)	2212	3212	20	1.035,96	1.200,00	-164,04	1.035,96	1.200,00	-164,04
1/050000-591000	Dotierung von Rückstellungen für Abfertigungen	2214			99,62	6.800,00	-6.700,38	0,00	0,00	0,00
1/050000-592000	Dotierung von Rückstellungen für Jubiläumswendungen	2214			3.129,03	7.000,00	-3.870,97	0,00	0,00	0,00
1/050000-593000	Dotierung von Rückstellungen für nicht konsumierte Urlaube	2214			2.939,88	1.200,00	1.739,88	0,00	0,00	0,00

		MVAG			Ergebnisrechnung			Finanzierungsrechnung		
		EH	FH	VCQU	RA 2021	VA 2021	RA - VA	RA 2021	VA 2021	RA - VA
1/050000-617000	Instandhaltung von Fahrzeugen	2224	3224	24	717,05	2.000,00	-1.282,95	717,05	2.000,00	-1.282,95
1/050000-618100	Instandhaltung v.sonst.Anlagen	2224	3224	24	0,00	200,00	-200,00	0,00	200,00	-200,00
1/050000-631500	Telekommunikationsdienste	2222	3222	24	0,00	800,00	-800,00	0,00	800,00	-800,00
1/050000-670000	Versicherungen	2222	3222	24	777,59	1.500,00	-722,41	777,59	1.500,00	-722,41
1/050000-680000	Planmäßige Abschreibung	2226			2.153,43	2.200,00	-46,57	0,00	0,00	0,00
1/050000-710000	Öffentliche Abgaben, ohne Gebühren gemäß FAG	2225	3225	24	645,92	800,00	-154,08	645,92	800,00	-154,08
1/050000-724090	Reisegebühren	2225	3225	24	274,20	100,00	174,20	274,20	100,00	174,20
1/050000-728050	Entgelte für sonstige Leistungen	2225	3225	24	7.948,47	4.100,00	3.848,47	7.948,47	4.100,00	3.848,47
1/050000-728099	Entgelte für sonstige Leistungen (interne Verr.)	2225	3225	24	20.986,57	14.700,00	6.286,57	20.986,57	14.700,00	6.286,57
1/050000-728100	Entgelte für sonstige Leistungen	2225	3225	24	0,00	700,00	-700,00	0,00	700,00	-700,00
1/050000-728199	Entgelte für sonstige Leistungen (interne Verr.)	2225	3225	24	211,20	0,00	211,20	211,20	0,00	211,20
SU 22 / 32	Summe Aufwendungen / Auszahlungen operative Gebarung				584.690,50	581.400,00	3.290,50	576.368,54	564.200,00	12.168,54
SA 0 / SA 1	(0) Nettoergebnis (21 - 22) / (1) Geldfluss operative Gebarung (31 – 32)				-578.544,55	-581.400,00	2.855,45	-574.355,60	-564.200,00	-10.155,60
SU 23	Summe Haushaltsrücklagen				0,00	0,00	0,00	0,00	0,00	0,00
SA00	Nettoergebnis nach Zuw./Entn. Haushaltsrücklagen (Saldo 0 +/- SU23)				-578.544,55	-581.400,00	2.855,45			
Investive Gebarung										
SU 33	Summe Einzahlungen investive Gebarung							0,00	0,00	0,00
SU 34	Summe Auszahlungen investive Gebarung							0,00	0,00	0,00
SA2	Saldo (2) Geldfluss aus der Investiven Gebarung (33 – 34)							0,00	0,00	0,00
SA3	Saldo (3) Nettofinanzierungssaldo (Saldo 1 + Saldo 2)							-574.355,60	-564.200,00	-10.155,60
Finanzierungstätigkeit										
SU 35	Summe Einzahlungen aus der Finanzierungstätigkeit							0,00	0,00	0,00
SU 36	Summe Auszahlungen aus der Finanzierungstätigkeit							0,00	0,00	0,00
SA4	Saldo (4) Geldfluss aus der Finanzierungstätigkeit (35 – 36)							0,00	0,00	0,00
SA5	Saldo (5) Geldfluss aus der voranschlagswirksamen Gebarung (Saldo 3 + Saldo 4)							-574.355,60	-564.200,00	-10.155,60
06 Sonstige Maßnahmen										
060	Beiträge an Verbände, Vereine oder sonstige Organisationen									
060000	Beiträge an Verbände, Vereine und sonstige Organisationen									
Operative Gebarung										
SU 21 / 31	Summe Erträge / Einzahlungen operative Gebarung				0,00	0,00	0,00	0,00	0,00	0,00
1/060000-726000	Mitgliedsbeiträge an Institutionen	2225	3225	24	67.253,77	67.500,00	-246,23	67.253,77	67.500,00	-246,23
1/060000-726100	Mitgliedsbeiträge an Institutionen	2225	3225	24	13.522,92	10.500,00	3.022,92	13.522,92	10.500,00	3.022,92
1/060000-726200	Mitgliedsbeiträge an Institutionen	2225	3225	24	25,00	700,00	-675,00	25,00	700,00	-675,00

		MVAG MVAG VCQU			Ergebnisrechnung			Finanzierungsrechnung		
		EH	FH		RA 2021	VA 2021	RA - VA	RA 2021	VA 2021	RA - VA
1/060000-757000	Transfers an private Organisationen ohne Erwerbszweck	2234	3234	27	51.000,00	55.000,00	-4.000,00	51.000,00	55.000,00	-4.000,00
1/060000-757400	Transfers an private Organisationen ohne Erwerbszweck	2234	3234	27	72,67	100,00	-27,33	72,67	100,00	-27,33
SU 22 / 32	Summe Aufwendungen / Auszahlungen operative Gebarung				131.874,36	133.800,00	-1.925,64	131.874,36	133.800,00	-1.925,64
SA 0 / SA 1	(0) Nettoergebnis (21 - 22) / (1) Geldfluss operative Gebarung (31 - 32)				-131.874,36	-133.800,00	1.925,64	-131.874,36	-133.800,00	1.925,64
SU 23	Summe Haushaltsrücklagen				0,00	0,00	0,00	0,00	0,00	0,00
SA00	Nettoergebnis nach Zuw./Entn. Haushaltsrücklagen (Saldo 0 +/- SU23)				-131.874,36	-133.800,00	1.925,64			
Investive Gebarung										
SU 33	Summe Einzahlungen investive Gebarung							0,00	0,00	0,00
SU 34	Summe Auszahlungen investive Gebarung							0,00	0,00	0,00
SA2	Saldo (2) Geldfluss aus der Investiven Gebarung (33 - 34)							0,00	0,00	0,00
SA3	Saldo (3) Nettofinanzierungssaldo (Saldo 1 + Saldo 2)							-131.874,36	-133.800,00	1.925,64
Finanzierungstätigkeit										
SU 35	Summe Einzahlungen aus der Finanzierungstätigkeit							0,00	0,00	0,00
SU 36	Summe Auszahlungen aus der Finanzierungstätigkeit							0,00	0,00	0,00
SA4	Saldo (4) Geldfluss aus der Finanzierungstätigkeit (35 - 36)							0,00	0,00	0,00
SA5	Saldo (5) Geldfluss aus der voranschlagswirksamen Gebarung (Saldo 3 + Saldo 4)							-131.874,36	-133.800,00	1.925,64
062	Ehrungen und Auszeichnungen									
062000	Ehrungen und Auszeichnungen									
Operative Gebarung										
SU 21 / 31	Summe Erträge / Einzahlungen operative Gebarung				0,00	0,00	0,00	0,00	0,00	0,00
1/062000-413090	Handelswaren	2221	3221	23	0,00	10.000,00	-10.000,00	0,00	10.000,00	-10.000,00
1/062000-723000	Amtspauschalien und Repräsentationsaufwendungen	2225	3225	24	6.546,00	5.000,00	1.546,00	6.546,00	5.000,00	1.546,00
1/062000-768000	Sonstige Transfers an private Haushalte	2234	3234	27	9.285,00	15.000,00	-5.715,00	9.285,00	15.000,00	-5.715,00
SU 22 / 32	Summe Aufwendungen / Auszahlungen operative Gebarung				15.831,00	30.000,00	-14.169,00	15.831,00	30.000,00	-14.169,00
SA 0 / SA 1	(0) Nettoergebnis (21 - 22) / (1) Geldfluss operative Gebarung (31 - 32)				-15.831,00	-30.000,00	14.169,00	-15.831,00	-30.000,00	14.169,00
SU 23	Summe Haushaltsrücklagen				0,00	0,00	0,00	0,00	0,00	0,00
SA00	Nettoergebnis nach Zuw./Entn. Haushaltsrücklagen (Saldo 0 +/- SU23)				-15.831,00	-30.000,00	14.169,00			
Investive Gebarung										
SU 33	Summe Einzahlungen investive Gebarung							0,00	0,00	0,00
SU 34	Summe Auszahlungen investive Gebarung							0,00	0,00	0,00
SA2	Saldo (2) Geldfluss aus der Investiven Gebarung (33 - 34)							0,00	0,00	0,00
SA3	Saldo (3) Nettofinanzierungssaldo (Saldo 1 + Saldo 2)							-15.831,00	-30.000,00	14.169,00
Finanzierungstätigkeit										
SU 35	Summe Einzahlungen aus der Finanzierungstätigkeit							0,00	0,00	0,00

	MVAG	MVAG	VCQU	Ergebnisrechnung			Finanzierungsrechnung			
				EH	FH		RA 2021	VA 2021	RA - VA	RA 2021
SU 36								0,00	0,00	0,00
SA4								0,00	0,00	0,00
SA5								-15.831,00	-30.000,00	14.169,00
063										
063000										
Operative Gebarung										
SU 21 / 31								0,00	0,00	0,00
1/063000-413090	Handelswaren	2221	3221	23	23,98	200,00	-176,02	23,98	200,00	-176,02
1/063000-621000	Sonstige Transporte	2222	3222	24	0,00	1.500,00	-1.500,00	0,00	1.500,00	-1.500,00
1/063000-723000	Amtspauschalien und Repräsentationsaufwendungen	2225	3225	24	0,00	3.000,00	-3.000,00	0,00	3.000,00	-3.000,00
SU 22 / 32	Summe Aufwendungen / Auszahlungen operative Gebarung				23,98	4.700,00	-4.676,02	23,98	4.700,00	-4.676,02
SA 0 / SA 1	(0) Nettoergebnis (21 - 22) / (1) Geldfluss operative Gebarung (31 - 32)				-23,98	-4.700,00	4.676,02	-23,98	-4.700,00	4.676,02
SU 23	Summe Haushaltsrücklagen				0,00	0,00	0,00	0,00	0,00	0,00
SA00	Nettoergebnis nach Zuw./Entn. Haushaltsrücklagen (Saldo 0 +/- SU23)				-23,98	-4.700,00	4.676,02			
Investive Gebarung										
SU 33	Summe Einzahlungen investive Gebarung							0,00	0,00	0,00
SU 34	Summe Auszahlungen investive Gebarung							0,00	0,00	0,00
SA2	Saldo (2) Geldfluss aus der Investiven Gebarung (33 - 34)							0,00	0,00	0,00
SA3	Saldo (3) Nettofinanzierungssaldo (Saldo 1 + Saldo 2)							-23,98	-4.700,00	4.676,02
Finanzierungstätigkeit										
SU 35	Summe Einzahlungen aus der Finanzierungstätigkeit							0,00	0,00	0,00
SU 36	Summe Auszahlungen aus der Finanzierungstätigkeit							0,00	0,00	0,00
SA4	Saldo (4) Geldfluss aus der Finanzierungstätigkeit (35 - 36)							0,00	0,00	0,00
SA5	Saldo (5) Geldfluss aus der voranschlagswirksamen Gebarung (Saldo 3 + Saldo 4)							-23,98	-4.700,00	4.676,02
063100	Städtekontakte und Partnerschaften									
Operative Gebarung										
SU 21 / 31	Summe Erträge / Einzahlungen operative Gebarung				0,00	0,00	0,00	0,00	0,00	0,00
1/063100-728000	Entgelte für sonstige Leistungen	2225	3225	24	0,00	1.200,00	-1.200,00	0,00	1.200,00	-1.200,00
SU 22 / 32	Summe Aufwendungen / Auszahlungen operative Gebarung				0,00	1.200,00	-1.200,00	0,00	1.200,00	-1.200,00
SA 0 / SA 1	(0) Nettoergebnis (21 - 22) / (1) Geldfluss operative Gebarung (31 - 32)				0,00	-1.200,00	1.200,00	0,00	-1.200,00	1.200,00
SU 23	Summe Haushaltsrücklagen				0,00	0,00	0,00	0,00	0,00	0,00
SA00	Nettoergebnis nach Zuw./Entn. Haushaltsrücklagen (Saldo 0 +/- SU23)				0,00	-1.200,00	1.200,00			
Investive Gebarung										
SU 33	Summe Einzahlungen investive Gebarung							0,00	0,00	0,00
SU 34	Summe Auszahlungen investive Gebarung							0,00	0,00	0,00

	MVAG	MVAG	VCQU	Ergebnisrechnung			Finanzierungsrechnung			
				EH	FH	RA 2021	VA 2021	RA - VA	RA 2021	VA 2021
SA2								0,00	0,00	0,00
SA3								0,00	-1.200,00	1.200,00
Finanzierungstätigkeit										
SU 35								0,00	0,00	0,00
SU 36								0,00	0,00	0,00
SA4								0,00	0,00	0,00
SA5								0,00	-1.200,00	1.200,00
07	Verfügungsmittel									
070	Verfügungsmittel									
070000	Verfügungsmittel									
Operative Gebarung										
SU 21 / 31								0,00	0,00	0,00
1/070000-729000	Sonstige Aufwendungen	2225	3225	24	87.646,15	100.000,00	-12.353,85	87.646,15	100.000,00	-12.353,85
1/070000-729099	Sonstige Aufwendungen (interne Verr.)	2225	3225	24	1.418,39	0,00	1.418,39	1.418,39	0,00	1.418,39
1/070000-729100	Sonstige Aufwendungen	2225	3225	24	2.476,48	25.000,00	-22.523,52	2.476,48	25.000,00	-22.523,52
1/070000-729200	Sonstige Aufwendungen	2225	3225	24	20.000,00	20.000,00	0,00	20.000,00	20.000,00	0,00
SU 22 / 32	Summe Aufwendungen / Auszahlungen operative Gebarung				111.541,02	145.000,00	-33.458,98	111.541,02	145.000,00	-33.458,98
SA 0 / SA 1	(0) Nettoergebnis (21 - 22) / (1) Geldfluss operative Gebarung (31 - 32)				-111.541,02	-145.000,00	33.458,98	-111.541,02	-145.000,00	33.458,98
SU 23	Summe Haushaltsrücklagen				0,00	0,00	0,00	0,00	0,00	0,00
SA00	Nettoergebnis nach Zuw./Entn. Haushaltsrücklagen (Saldo 0 +/- SU23)				-111.541,02	-145.000,00	33.458,98			
Investive Gebarung										
SU 33	Summe Einzahlungen investive Gebarung							0,00	0,00	0,00
SU 34	Summe Auszahlungen investive Gebarung							0,00	0,00	0,00
SA2	Saldo (2) Geldfluss aus der Investiven Gebarung (33 - 34)							0,00	0,00	0,00
SA3	Saldo (3) Nettofinanzierungssaldo (Saldo 1 + Saldo 2)							-111.541,02	-145.000,00	33.458,98
Finanzierungstätigkeit										
SU 35	Summe Einzahlungen aus der Finanzierungstätigkeit							0,00	0,00	0,00
SU 36	Summe Auszahlungen aus der Finanzierungstätigkeit							0,00	0,00	0,00
SA4	Saldo (4) Geldfluss aus der Finanzierungstätigkeit (35 - 36)							0,00	0,00	0,00
SA5	Saldo (5) Geldfluss aus der voranschlagswirksamen Gebarung (Saldo 3 + Saldo 4)							-111.541,02	-145.000,00	33.458,98

	MVAG	MVAG	VCQU	Ergebnisrechnung			Finanzierungsrechnung			
				EH	FH		RA 2021	VA 2021	RA - VA	RA 2021
08	Pensionen (soweit nicht aufgeteilt)									
080	Pensionen (soweit nicht aufgeteilt)									
080000	Pensionen									
Operative Gebarung										
2/080000+816090	Kostenbeiträge (Kostensätze) für sonstige Leistungen	2114	3114	13	3.568.863,91	3.685.300,00	-116.436,09	3.520.809,12	3.685.300,00	-164.490,88
2/080000+817400	Erträge aus der Auflösung von sonstigen Rückstellungen (Pensionen)	2117			8.673.757,00	2.360.800,00	6.312.957,00	0,00	0,00	0,00
2/080000+817500	Erträge aus der Auflösung von sonstigen Rückstellungen Treuegeld	2117			1.538.630,00	272.000,00	1.266.630,00	0,00	0,00	0,00
2/080000+868000	Transfers von privaten Haushalten	2124	3124	16	247.987,13	267.500,00	-19.512,87	247.987,13	267.500,00	-19.512,87
SU 21 / 31	Summe Erträge / Einzahlungen operative Gebarung				14.029.238,04	6.585.600,00	7.443.638,04	3.768.796,25	3.952.800,00	-184.003,75
1/080000-691000	Schadensvergütungen	2225	3225	24	157,13	0,00	157,13	157,13	0,00	157,13
1/080000-760000	Pensionen und sonstige Ruhebezüge (einschl.Dienstgeberbeiträge)	2234	3234	21	6.993.874,06	7.488.200,00	-494.325,94	6.993.874,06	7.488.200,00	-494.325,94
1/080000-760100	Pensionen und sonstige Ruhebezüge (einschl.Dienstgeberbeiträge)	2234	3234	21	402.793,26	435.300,00	-32.506,74	402.793,26	435.300,00	-32.506,74
SU 22 / 32	Summe Aufwendungen / Auszahlungen operative Gebarung				7.396.824,45	7.923.500,00	-526.675,55	7.396.824,45	7.923.500,00	-526.675,55
SA 0 / SA 1	(0) Nettoergebnis (21 - 22) / (1) Geldfluss operative Gebarung (31 - 32)				6.632.413,59	-1.337.900,00	7.970.313,59	-3.628.028,20	-3.970.700,00	342.671,80
SU 23	Summe Haushaltsrücklagen				0,00	0,00	0,00	0,00	0,00	0,00
SA00	Nettoergebnis nach Zuw./Entn. Haushaltsrücklagen (Saldo 0 +/- SU23)				6.632.413,59	-1.337.900,00	7.970.313,59			
Investive Gebarung										
SU 33	Summe Einzahlungen investive Gebarung							0,00	0,00	0,00
SU 34	Summe Auszahlungen investive Gebarung							0,00	0,00	0,00
SA2	Saldo (2) Geldfluss aus der Investiven Gebarung (33 - 34)							0,00	0,00	0,00
SA3	Saldo (3) Nettofinanzierungssaldo (Saldo 1 + Saldo 2)							-3.628.028,20	-3.970.700,00	342.671,80
Finanzierungstätigkeit										
SU 35	Summe Einzahlungen aus der Finanzierungstätigkeit							0,00	0,00	0,00
SU 36	Summe Auszahlungen aus der Finanzierungstätigkeit							0,00	0,00	0,00
SA4	Saldo (4) Geldfluss aus der Finanzierungstätigkeit (35 - 36)							0,00	0,00	0,00
SA5	Saldo (5) Geldfluss aus der voranschlagswirksamen Gebarung (Saldo 3 + Saldo 4)							-3.628.028,20	-3.970.700,00	342.671,80
09	Personalbetreuung									
091	Personalausbildung und Personalfortbildung									
091000	Personalausbildung und Personalfortbildung									
Operative Gebarung										
SU 21 / 31	Summe Erträge / Einzahlungen operative Gebarung				0,00	0,00	0,00	0,00	0,00	0,00

		MVAG			Ergebnisrechnung			Finanzierungsrechnung		
		EH	FH	VCQU	RA 2021	VA 2021	RA - VA	RA 2021	VA 2021	RA - VA
1/091000-563000	Sonstige Aufwandsentschädigungen	2213	3213	20	30.706,79	100.000,00	-69.293,21	30.706,79	100.000,00	-69.293,21
1/091000-723000	Amtspauschalien und Repräsentationsaufwendungen	2225	3225	24	0,00	100,00	-100,00	0,00	100,00	-100,00
SU 22 / 32	Summe Aufwendungen / Auszahlungen operative Gebarung				30.706,79	100.100,00	-69.393,21	30.706,79	100.100,00	-69.393,21
SA 0 / SA 1	(0) Nettoergebnis (21 - 22) / (1) Geldfluss operative Gebarung (31 - 32)				-30.706,79	-100.100,00	69.393,21	-30.706,79	-100.100,00	69.393,21
SU 23	Summe Haushaltsrücklagen				0,00	0,00	0,00	0,00	0,00	0,00
SA00	Nettoergebnis nach Zuw./Entn. Haushaltsrücklagen (Saldo 0 +/- SU23)				-30.706,79	-100.100,00	69.393,21			
Investive Gebarung										
SU 33	Summe Einzahlungen investive Gebarung							0,00	0,00	0,00
SU 34	Summe Auszahlungen investive Gebarung							0,00	0,00	0,00
SA2	Saldo (2) Geldfluss aus der Investiven Gebarung (33 - 34)							0,00	0,00	0,00
SA3	Saldo (3) Nettofinanzierungssaldo (Saldo 1 + Saldo 2)							-30.706,79	-100.100,00	69.393,21
Finanzierungstätigkeit										
SU 35	Summe Einzahlungen aus der Finanzierungstätigkeit							0,00	0,00	0,00
SU 36	Summe Auszahlungen aus der Finanzierungstätigkeit							0,00	0,00	0,00
SA4	Saldo (4) Geldfluss aus der Finanzierungstätigkeit (35 - 36)							0,00	0,00	0,00
SA5	Saldo (5) Geldfluss aus der voranschlagswirksamen Gebarung (Saldo 3 + Saldo 4)							-30.706,79	-100.100,00	69.393,21
094	Gemeinschaftspflege									
094000	Gemeinschaftspflege									
Operative Gebarung										
SU 21 / 31	Summe Erträge / Einzahlungen operative Gebarung				0,00	0,00	0,00	0,00	0,00	0,00
1/094000-459190	Sonstige Verbrauchsgüter	2221	3221	23	0,00	100,00	-100,00	0,00	100,00	-100,00
1/094000-728000	Entgelte für sonstige Leistungen	2225	3225	24	0,00	60.000,00	-60.000,00	0,00	60.000,00	-60.000,00
1/094000-757000	Transfers an private Organisationen ohne Erwerbszweck	2234	3234	27	6.417,00	10.000,00	-3.583,00	6.417,00	10.000,00	-3.583,00
SU 22 / 32	Summe Aufwendungen / Auszahlungen operative Gebarung				6.417,00	70.100,00	-63.683,00	6.417,00	70.100,00	-63.683,00
SA 0 / SA 1	(0) Nettoergebnis (21 - 22) / (1) Geldfluss operative Gebarung (31 - 32)				-6.417,00	-70.100,00	63.683,00	-6.417,00	-70.100,00	63.683,00
SU 23	Summe Haushaltsrücklagen				0,00	0,00	0,00	0,00	0,00	0,00
SA00	Nettoergebnis nach Zuw./Entn. Haushaltsrücklagen (Saldo 0 +/- SU23)				-6.417,00	-70.100,00	63.683,00			
Investive Gebarung										
SU 33	Summe Einzahlungen investive Gebarung							0,00	0,00	0,00
SU 34	Summe Auszahlungen investive Gebarung							0,00	0,00	0,00
SA2	Saldo (2) Geldfluss aus der Investiven Gebarung (33 - 34)							0,00	0,00	0,00
SA3	Saldo (3) Nettofinanzierungssaldo (Saldo 1 + Saldo 2)							-6.417,00	-70.100,00	63.683,00
Finanzierungstätigkeit										
SU 35	Summe Einzahlungen aus der Finanzierungstätigkeit							0,00	0,00	0,00
SU 36	Summe Auszahlungen aus der Finanzierungstätigkeit							0,00	0,00	0,00

		MVAG			Ergebnisrechnung			Finanzierungsrechnung		
		EH	FH	VCQU	RA 2021	VA 2021	RA - VA	RA 2021	VA 2021	RA - VA
SA4	Saldo (4) Geldfluss aus der Finanzierungstätigkeit (35 – 36)							0,00	0,00	0,00
SA5	Saldo (5) Geldfluss aus der voranschlagswirksamen Gebarung (Saldo 3 + Saldo 4)							-6.417,00	-70.100,00	63.683,00
099	Sonstige Einrichtungen und Maßnahmen									
099000	Sonstige Einrichtungen und Maßnahmen (Personalbetreuung)									
Operative Gebarung										
2/099000+817100	Erträge aus der Auflösung v. sonstigen Rückst. (Abfertigungen)	2117			22.805,68	21.700,00	1.105,68	0,00	0,00	0,00
2/099000+817300	Erträge aus der Auflösung v. sonstigen Rückst. (Urlaube)	2117			156,73	0,00	156,73	0,00	0,00	0,00
2/099000+829100	Sonstige Erträge	2116	3116	18	2.063,20	0,00	2.063,20	2.063,20	0,00	2.063,20
2/099000+863000	Transfers von sonstigen Trägern öffentlichen Rechts und Sozialversicherungsträgern	2121	3121	15	1.106,72	1.200,00	-93,28	1.660,08	1.200,00	460,08
SU 21 / 31	Summe Erträge / Einzahlungen operative Gebarung				26.132,33	22.900,00	3.232,33	3.723,28	1.200,00	2.523,28
1/099000-400100	Geringwertige Wirtschaftsgüter des Anlagevermögens	2221	3221	23	84,18	200,00	-115,82	84,18	200,00	-115,82
1/099000-459190	Sonstige Verbrauchsgüter	2221	3221	23	388,91	600,00	-211,09	388,91	600,00	-211,09
1/099000-459590	Sonstige Verbrauchsgüter	2221	3221	23	378,05	0,00	378,05	378,05	0,00	378,05
1/099000-510000	Geldbezüge der Vertragsbediensteten der Verwaltung	2211	3211	20	161.759,69	163.400,00	-1.640,31	161.759,69	163.400,00	-1.640,31
1/099000-510200	Geldbezüge der Vertragsbediensteten der Verwaltung	2211	3211	20	22.397,40	22.600,00	-202,60	22.397,40	22.600,00	-202,60
1/099000-540000	Sachbezüge der Vertragsbediensteten der Verwaltung	2213	3213		250,00	0,00	250,00	250,00	0,00	250,00
1/099000-563000	Sonstige Aufwandsentschädigungen	2213	3213	20	331,56	400,00	-68,44	331,56	400,00	-68,44
1/099000-569000	Sonstige Nebengebühren	2211	3211	20	4.241,74	4.300,00	-58,26	4.241,74	4.300,00	-58,26
1/099000-580000	Dienstgeberbeiträge zum Ausgleichsfonds für Familienbeihilfen	2212	3212	20	4.417,25	4.500,00	-82,75	4.417,25	4.500,00	-82,75
1/099000-582090	Sonstige Dienstgeberbeiträge zur sozialen Sicherheit	2212	3212	20	34.674,74	35.000,00	-325,26	34.674,74	35.000,00	-325,26
1/099000-590100	Freiwillige Sozialleistungen (DGB. Betriebspension)	2212	3212	20	47,14	100,00	-52,86	47,14	100,00	-52,86
1/099000-591000	Dotierung von Rückstellungen für Abfertigungen	2214			1.609,69	6.100,00	-4.490,31	0,00	0,00	0,00
1/099000-592000	Dotierung von Rückstellungen für Jubiläumswendungen	2214			582,28	1.200,00	-617,72	0,00	0,00	0,00
1/099000-593000	Dotierung von Rückstellungen für nicht konsumierte Urlaube	2214			1.187,44	600,00	587,44	0,00	0,00	0,00
1/099000-618100	Instandhaltung v.sonst.Anlagen	2224	3224	24	0,00	100,00	-100,00	0,00	100,00	-100,00
1/099000-631500	Telekommunikationsdienste	2222	3222	24	525,70	300,00	225,70	525,70	300,00	225,70
1/099000-680000	Planmäßige Abschreibung	2226			651,40	700,00	-48,60	0,00	0,00	0,00

		MVAG			Ergebnisrechnung			Finanzierungsrechnung		
		EH	FH	VCQU	RA 2021	VA 2021	RA - VA	RA 2021	VA 2021	RA - VA
1/099000-728000	Entgelte für sonstige Leistungen	2225	3225	24	40.394,16	50.000,00	-9.605,84	40.394,16	50.000,00	-9.605,84
1/099000-728050	Entgelte für sonstige Leistungen	2225	3225	24	76,86	2.000,00	-1.923,14	76,86	2.000,00	-1.923,14
1/099000-728099	Entgelte für sonstige Leistungen (interne Verr.)	2225	3225	24	7.770,08	11.000,00	-3.229,92	7.770,08	11.000,00	-3.229,92
1/099000-728100	Entgelte für sonstige Leistungen	2225	3225	24	0,00	100,00	-100,00	0,00	100,00	-100,00
SU 22 / 32	Summe Aufwendungen / Auszahlungen operative Gebarung				281.768,27	303.200,00	-21.431,73	277.737,46	294.600,00	-16.862,54
SA 0 / SA 1	(0) Nettoergebnis (21 - 22) / (1) Geldfluss operative Gebarung (31 - 32)				-255.635,94	-280.300,00	24.664,06	-274.014,18	-293.400,00	19.385,82
SU 23	Summe Haushaltsrücklagen				0,00	0,00	0,00	0,00	0,00	0,00
SA00	Nettoergebnis nach Zuw./Entn. Haushaltsrücklagen (Saldo 0 +/- SU23)				-255.635,94	-280.300,00	24.664,06			
Investive Gebarung										
SU 33	Summe Einzahlungen investive Gebarung							0,00	0,00	0,00
SU 34	Summe Auszahlungen investive Gebarung							0,00	0,00	0,00
SA2	Saldo (2) Geldfluss aus der Investiven Gebarung (33 - 34)							0,00	0,00	0,00
SA3	Saldo (3) Nettofinanzierungssaldo (Saldo 1 + Saldo 2)							-274.014,18	-293.400,00	19.385,82
Finanzierungstätigkeit										
SU 35	Summe Einzahlungen aus der Finanzierungstätigkeit							0,00	0,00	0,00
SU 36	Summe Auszahlungen aus der Finanzierungstätigkeit							0,00	0,00	0,00
SA4	Saldo (4) Geldfluss aus der Finanzierungstätigkeit (35 - 36)							0,00	0,00	0,00
SA5	Saldo (5) Geldfluss aus der voranschlagswirksamen Gebarung (Saldo 3 + Saldo 4)							-274.014,18	-293.400,00	19.385,82

	MVAG	MVAG	VCQU	Ergebnisrechnung			Finanzierungsrechnung			
				EH	FH		RA 2021	VA 2021	RA - VA	RA 2021
1 Öffentliche Ordnung und Sicherheit										
10	Gesonderte Verwaltung									
100	Gesonderte Verwaltung									
100000	Gesonderte Verwaltung (Gewerbeamte)									
Operative Gebarung										
2/100000+816190	Kostenbeiträge (Kostensätze) für so.Leistg (Sta303Sachverst.Gutacht)	2114	3114	13	7.924,82	18.000,00	-10.075,18	6.401,87	18.000,00	-11.598,13
2/100000+817100	Erträge aus der Auflösung v. sonstigen Rückst. (Abfertigungen)	2117			2.170,78	0,00	2.170,78	0,00	0,00	0,00
2/100000+817200	Erträge aus der Auflösung v. sonstigen Rückst. (Jubiläumsszuw.)	2117			3.600,71	9.600,00	-5.999,29	0,00	0,00	0,00
2/100000+817300	Erträge aus der Auflösung v. sonstigen Rückst. (Urlaube)	2117			751,91	0,00	751,91	0,00	0,00	0,00
2/100000+829100	Sonstige Erträge	2116	3116	18	2.362,86	0,00	2.362,86	2.362,86	0,00	2.362,86
2/100000+863000	Transfers von sonstigen Trägern öffentlichen Rechts und Sozialversicherungsträgern	2121	3121	15	31.516,49	24.400,00	7.116,49	30.668,18	24.400,00	6.268,18
SU 21 / 31	Summe Erträge / Einzahlungen operative Gebarung				48.327,57	52.000,00	-3.672,43	39.432,91	42.400,00	-2.967,09
1/100000-400100	Geringwertige Wirtschaftsgüter des Anlagevermögens	2221	3221	23	200,64	1.000,00	-799,36	200,64	1.000,00	-799,36
1/100000-459190	Sonstige Verbrauchsgüter	2221	3221	23	1.784,02	2.900,00	-1.115,98	1.784,02	2.900,00	-1.115,98
1/100000-510000	Geldbezüge der Vertragsbediensteten der Verwaltung	2211	3211	20	454.651,57	454.500,00	151,57	454.651,57	454.500,00	151,57
1/100000-540000	Sachbezüge der Vertragsbediensteten der Verwaltung	2213	3213		250,00	0,00	250,00	250,00	0,00	250,00
1/100000-563000	Sonstige Aufwandsentschädigungen	2213	3213	20	2.211,81	1.200,00	1.011,81	2.211,81	1.200,00	1.011,81
1/100000-565000	Mehrleistungsvergütungen	2211	3211	20	0,00	10.800,00	-10.800,00	0,00	10.800,00	-10.800,00
1/100000-566000	Zuwendungen aus Anlass von Dienstjubiläen	2212	3212	20	3.175,88	3.000,00	175,88	3.175,88	3.000,00	175,88
1/100000-569000	Sonstige Nebengebühren	2211	3211	20	4.536,87	4.600,00	-63,13	4.536,87	4.600,00	-63,13
1/100000-580000	Dienstgeberbeiträge zum Ausgleichsfonds für Familienbeihilfen	2212	3212	20	16.090,56	15.900,00	190,56	16.090,56	15.900,00	190,56
1/100000-582090	Sonstige Dienstgeberbeiträge zur sozialen Sicherheit	2212	3212	20	97.348,39	93.800,00	3.548,39	97.348,39	93.800,00	3.548,39
1/100000-582190	Sonst.DGB.zur soz.Sicherheit (Abfertigung neu)	2212	3212	20	1.453,17	1.400,00	53,17	1.453,17	1.400,00	53,17
1/100000-590100	Freiwillige Sozialleistungen (DGB. Betriebspension)	2212	3212	20	1.184,54	1.300,00	-115,46	1.184,54	1.300,00	-115,46
1/100000-591000	Dotierung von Rückstellungen für Abfertigungen	2214			4.371,87	11.700,00	-7.328,13	0,00	0,00	0,00

		MVAG			Ergebnisrechnung			Finanzierungsrechnung		
		EH	FH	VCQU	RA 2021	VA 2021	RA - VA	RA 2021	VA 2021	RA - VA
1/100000-592000	Dotierung von Rückstellungen für Jubiläumswendungen	2214			4.595,53	5.400,00	-804,47	0,00	0,00	0,00
1/100000-593000	Dotierung von Rückstellungen für nicht konsumierte Urlaube	2214			8.523,21	800,00	7.723,21	0,00	0,00	0,00
1/100000-631500	Telekommunikationsdienste	2222	3222	24	1.835,12	1.500,00	335,12	1.835,12	1.500,00	335,12
1/100000-691000	Schadensvergütungen	2225	3225	24	41,40	500,00	-458,60	41,40	500,00	-458,60
1/100000-723000	Amtspauschalien und Repräsentationsaufwendungen	2225	3225	24	0,00	300,00	-300,00	0,00	300,00	-300,00
1/100000-724090	Reisegebühren	2225	3225	24	452,28	900,00	-447,72	452,28	900,00	-447,72
1/100000-728000	Entgelte für sonstige Leistungen (KommGeb.f.Sachverst.Gutachten)	2225	3225	24	8.482,35	35.000,00	-26.517,65	8.965,35	35.000,00	-26.034,65
1/100000-728099	Entgelte für sonstige Leistungen (interne Verr.)	2225	3225	24	31.536,84	51.600,00	-20.063,16	31.536,84	51.600,00	-20.063,16
SU 22 / 32	Summe Aufwendungen / Auszahlungen operative Gebarung				642.726,05	698.100,00	-55.373,95	625.718,44	680.200,00	-54.481,56
SA 0 / SA 1	(0) Nettoergebnis (21 - 22) / (1) Geldfluss operative Gebarung (31 - 32)				-594.398,48	-646.100,00	51.701,52	-586.285,53	-637.800,00	51.514,47
SU 23	Summe Haushaltsrücklagen				0,00	0,00	0,00	0,00	0,00	0,00
SA00	Nettoergebnis nach Zuw./Entn. Haushaltsrücklagen (Saldo 0 +/- SU23)				-594.398,48	-646.100,00	51.701,52			
Investive Gebarung										
SU 33	Summe Einzahlungen investive Gebarung							0,00	0,00	0,00
SU 34	Summe Auszahlungen investive Gebarung							0,00	0,00	0,00
SA2	Saldo (2) Geldfluss aus der Investiven Gebarung (33 - 34)							0,00	0,00	0,00
SA3	Saldo (3) Nettofinanzierungssaldo (Saldo 1 + Saldo 2)							-586.285,53	-637.800,00	51.514,47
Finanzierungstätigkeit										
SU 35	Summe Einzahlungen aus der Finanzierungstätigkeit							0,00	0,00	0,00
SU 36	Summe Auszahlungen aus der Finanzierungstätigkeit							0,00	0,00	0,00
SA4	Saldo (4) Geldfluss aus der Finanzierungstätigkeit (35 - 36)							0,00	0,00	0,00
SA5	Saldo (5) Geldfluss aus der voranschlagswirksamen Gebarung (Saldo 3 + Saldo 4)							-586.285,53	-637.800,00	51.514,47
13 Sonderpolizei										
130 Gewerbe-, Markt- und Lebensmittelpolizei										
130000 Gewerbe-, Markt- und Lebensmittelpolizei										
Operative Gebarung										
SU 21 / 31	Summe Erträge / Einzahlungen operative Gebarung				0,00	0,00	0,00	0,00	0,00	0,00
1/130000-400100	Geringwertige Wirtschaftsgüter des Anlagevermögens	2221	3221	23	858,00	1.500,00	-642,00	858,00	1.500,00	-642,00
1/130000-459190	Sonstige Verbrauchsgüter	2221	3221	23	192,50	200,00	-7,50	192,50	200,00	-7,50
1/130000-510000	Geldbezüge der Vertragsbediensteten der Verwaltung	2211	3211	20	16.922,53	17.100,00	-177,47	16.922,53	17.100,00	-177,47
1/130000-565000	Mehrleistungsvergütungen	2211	3211	20	1.340,35	1.200,00	140,35	1.340,35	1.200,00	140,35

		MVAG			Ergebnisrechnung			Finanzierungsrechnung		
		EH	FH	VCQU	RA 2021	VA 2021	RA - VA	RA 2021	VA 2021	RA - VA
1/130000-569000	Sonstige Nebengebühren	2211	3211	20	278,36	300,00	-21,64	278,36	300,00	-21,64
1/130000-580000	Dienstgeberbeiträge zum Ausgleichsfonds für Familienbeihilfen	2212	3212	20	700,08	800,00	-99,92	700,08	800,00	-99,92
1/130000-582090	Sonstige Dienstgeberbeiträge zur sozialen Sicherheit	2212	3212	20	3.882,11	3.800,00	82,11	3.882,11	3.800,00	82,11
1/130000-582190	Sonstige Dienstgeberbeiträge zur sozialen Sicherheit	2212	3212	20	6,56	0,00	6,56	6,56	0,00	6,56
1/130000-618100	Instandhaltung v.sonst.Anlagen	2224	3224	24	0,00	100,00	-100,00	0,00	100,00	-100,00
1/130000-631500	Telekommunikationsdienste	2222	3222	24	0,00	500,00	-500,00	0,00	500,00	-500,00
1/130000-680000	Planmäßige Abschreibung	2226			686,45	700,00	-13,55	0,00	0,00	0,00
1/130000-710000	Öffentliche Abgaben, ohne Gebühren gemäß FAG	2225	3225	24	553,20	600,00	-46,80	553,20	600,00	-46,80
1/130000-724090	Reisegebühren	2225	3225	24	0,00	400,00	-400,00	0,00	400,00	-400,00
1/130000-728050	Entgelte für sonstige Leistungen	2225	3225	24	0,00	500,00	-500,00	0,00	500,00	-500,00
1/130000-728099	Entgelte für sonstige Leistungen (interne Verr.)	2225	3225	24	2.580,57	3.600,00	-1.019,43	2.580,57	3.600,00	-1.019,43
1/130000-728100	Entgelte für sonstige Leistungen	2225	3225	24	0,00	300,00	-300,00	0,00	300,00	-300,00
SU 22 / 32	Summe Aufwendungen / Auszahlungen operative Gebarung				28.000,71	31.600,00	-3.599,29	27.314,26	30.900,00	-3.585,74
SA 0 / SA 1	(0) Nettoergebnis (21 - 22) / (1) Geldfluss operative Gebarung (31 - 32)				-28.000,71	-31.600,00	3.599,29	-27.314,26	-30.900,00	3.585,74
SU 23	Summe Haushaltsrücklagen				0,00	0,00	0,00	0,00	0,00	0,00
SA00	Nettoergebnis nach Zuw./Entn. Haushaltsrücklagen (Saldo 0 +/- SU23)				-28.000,71	-31.600,00	3.599,29			
Investive Gebarung										
SU 33	Summe Einzahlungen investive Gebarung							0,00	0,00	0,00
1/130000-042200	Amts-, Betriebs- und Geschäftsausstattung		3415	2 41	0,00	0,00	0,00	0,00	300,00	-300,00
SU 34	Summe Auszahlungen investive Gebarung							0,00	300,00	-300,00
SA2	Saldo (2) Geldfluss aus der Investiven Gebarung (33 - 34)							0,00	-300,00	300,00
SA3	Saldo (3) Nettofinanzierungssaldo (Saldo 1 + Saldo 2)							-27.314,26	-31.200,00	3.885,74
Finanzierungstätigkeit										
SU 35	Summe Einzahlungen aus der Finanzierungstätigkeit							0,00	0,00	0,00
SU 36	Summe Auszahlungen aus der Finanzierungstätigkeit							0,00	0,00	0,00
SA4	Saldo (4) Geldfluss aus der Finanzierungstätigkeit (35 - 36)							0,00	0,00	0,00
SA5	Saldo (5) Geldfluss aus der voranschlagswirksamen Gebarung (Saldo 3 + Saldo 4)							-27.314,26	-31.200,00	3.885,74
131	Bau- und Feuerpolizei									
131000	Bau- und Feuerpolizei									
Operative Gebarung										
2/131000+816290	Kostenbeiträge (Kostenersätze) für so.Leist.(Sta258 KoErs.Feuerbesch.)	2114	3114	13	0,00	100,00	-100,00	0,00	100,00	-100,00

		MVAG MVAG VCQU			Ergebnisrechnung			Finanzierungsrechnung		
		EH	FH		RA 2021	VA 2021	RA - VA	RA 2021	VA 2021	RA - VA
2/131000+816390	Kostenbeiträge (Kostensätze) für sonstige Leistungen (STA.248)	2114	3114	13	396,27	1.000,00	-603,73	396,27	1.000,00	-603,73
2/131000+817100	Erträge aus der Auflösung v. sonstigen Rückst. (Abfertigungen)	2117			396,00	0,00	396,00	0,00	0,00	0,00
2/131000+817200	Erträge aus der Auflösung v. sonstigen Rückst. (Jubiläumsw.)	2117			4.820,28	0,00	4.820,28	0,00	0,00	0,00
2/131000+817300	Erträge aus der Auflösung v. sonstigen Rückst. (Urlaube)	2117			999,21	0,00	999,21	0,00	0,00	0,00
2/131000+829100	Sonstige Erträge	2116	3116	18	1.594,67	0,00	1.594,67	1.594,67	0,00	1.594,67
2/131000+863000	Transfers von sonstigen Trägern öffentlichen Rechts und Sozialversicherungsträgern	2121	3121	15	15.338,04	15.700,00	-361,96	15.309,09	15.700,00	-390,91
SU 21 / 31	Summe Erträge / Einzahlungen operative Gebarung				23.544,47	16.800,00	6.744,47	17.300,03	16.800,00	500,03
1/131000-400100	Geringwertige Wirtschaftsgüter des Anlagevermögens	2221	3221	23	10,80	500,00	-489,20	10,80	500,00	-489,20
1/131000-413090	Handelswaren	2221	3221	23	0,00	200,00	-200,00	0,00	200,00	-200,00
1/131000-459190	Sonstige Verbrauchsgüter	2221	3221	23	670,80	1.500,00	-829,20	670,80	1.500,00	-829,20
1/131000-510000	Geldbezüge der Vertragsbediensteten der Verwaltung	2211	3211	20	323.285,65	323.900,00	-614,35	323.285,65	323.900,00	-614,35
1/131000-520000	Geldbezüge der ganzjährig beschäftigten Angestellten	2211	3211	20	0,00	26.400,00	-26.400,00	0,00	26.400,00	-26.400,00
1/131000-563000	Sonstige Aufwandsentschädigungen	2213	3213	20	2.507,64	1.700,00	807,64	2.507,64	1.700,00	807,64
1/131000-565000	Mehrleistungsvergütungen	2211	3211	20	0,00	16.200,00	-16.200,00	0,00	16.200,00	-16.200,00
1/131000-569000	Sonstige Nebengebühren	2211	3211	20	12.146,76	12.400,00	-253,24	12.146,76	12.400,00	-253,24
1/131000-580000	Dienstgeberbeiträge zum Ausgleichsfonds für Familienbeihilfen	2212	3212	20	10.290,81	11.700,00	-1.409,19	10.290,81	11.700,00	-1.409,19
1/131000-582090	Sonstige Dienstgeberbeiträge zur sozialen Sicherheit	2212	3212	20	68.682,87	74.200,00	-5.517,13	68.682,87	74.200,00	-5.517,13
1/131000-582190	Sonst.DGB.zur soz.Sicherheit (Abfertigung neu)	2212	3212	20	3.985,64	4.400,00	-414,36	3.985,64	4.400,00	-414,36
1/131000-591000	Dotierung von Rückstellungen für Abfertigungen	2214			0,00	1.600,00	-1.600,00	0,00	0,00	0,00
1/131000-592000	Dotierung von Rückstellungen für Jubiläumswendungen	2214			4.016,76	5.700,00	-1.683,24	0,00	0,00	0,00
1/131000-593000	Dotierung von Rückstellungen für nicht konsumierte Urlaube	2214			8.895,38	800,00	8.095,38	0,00	0,00	0,00
1/131000-618100	Instandhaltung v.sonst.Anlagen	2224	3224	24	0,00	100,00	-100,00	0,00	100,00	-100,00
1/131000-631500	Telekommunikationsdienste	2222	3222	24	355,63	200,00	155,63	355,63	200,00	155,63
1/131000-691000	Schadensvergütungen	2225	3225	24	0,00	100,00	-100,00	0,00	100,00	-100,00
1/131000-724090	Reisegebühren	2225	3225	24	528,40	500,00	28,40	528,40	500,00	28,40
1/131000-728099	Entgelte für sonstige Leistungen (interne Verr.)	2225	3225	24	20.986,57	25.700,00	-4.713,43	20.986,57	25.700,00	-4.713,43
1/131000-728100	Entgelte für sonstige Leistungen	2225	3225	24	0,00	100,00	-100,00	0,00	100,00	-100,00

		MVAG			Ergebnisrechnung			Finanzierungsrechnung		
		EH	FH	VCQU	RA 2021	VA 2021	RA - VA	RA 2021	VA 2021	RA - VA
1/131000-728200	Entgelte für sonstige Leistungen (Feuerbeschau)	2225	3225	24	0,00	300,00	-300,00	0,00	300,00	-300,00
1/131000-728300	Entgelte für sonstige Leistungen	2225	3225	24	792,54	3.000,00	-2.207,46	792,54	3.000,00	-2.207,46
SU 22 / 32	Summe Aufwendungen / Auszahlungen operative Gebarung				457.156,25	511.200,00	-54.043,75	444.244,11	503.100,00	-58.855,89
SA 0 / SA 1	(0) Nettoergebnis (21 - 22) / (1) Geldfluss operative Gebarung (31 - 32)				-433.611,78	-494.400,00	60.788,22	-426.944,08	-486.300,00	59.355,92
SU 23	Summe Haushaltsrücklagen				0,00	0,00	0,00	0,00	0,00	0,00
SA00	Nettoergebnis nach Zuw./Entn. Haushaltsrücklagen (Saldo 0 +/- SU23)				-433.611,78	-494.400,00	60.788,22			
Investive Gebarung										
SU 33	Summe Einzahlungen investive Gebarung							0,00	0,00	0,00
SU 34	Summe Auszahlungen investive Gebarung							0,00	0,00	0,00
SA2	Saldo (2) Geldfluss aus der Investiven Gebarung (33 - 34)							0,00	0,00	0,00
SA3	Saldo (3) Nettofinanzierungssaldo (Saldo 1 + Saldo 2)							-426.944,08	-486.300,00	59.355,92
Finanzierungstätigkeit										
SU 35	Summe Einzahlungen aus der Finanzierungstätigkeit							0,00	0,00	0,00
SU 36	Summe Auszahlungen aus der Finanzierungstätigkeit							0,00	0,00	0,00
SA4	Saldo (4) Geldfluss aus der Finanzierungstätigkeit (35 - 36)							0,00	0,00	0,00
SA5	Saldo (5) Geldfluss aus der voranschlagswirksamen Gebarung (Saldo 3 + Saldo 4)							-426.944,08	-486.300,00	59.355,92
132	Gesundheitspolizei									
132000	Gesundheitspolizei									
Operative Gebarung										
SU 21 / 31	Summe Erträge / Einzahlungen operative Gebarung				0,00	0,00	0,00	0,00	0,00	0,00
1/132000-459190	Sonstige Verbrauchsgüter	2221	3221	23	86,40	200,00	-113,60	86,40	200,00	-113,60
1/132000-510000	Geldbezüge der Vertragsbediensteten der Verwaltung	2211	3211	20	119.435,10	118.500,00	935,10	119.435,10	118.500,00	935,10
1/132000-522000	Geldbezüge der nicht ganzjährig beschäftigten Angestellten	2211	3211	20	0,01	0,00	0,01	0,01	0,00	0,01
1/132000-565000	Mehrleistungsvergütungen	2211	3211	20	18.742,77	20.000,00	-1.257,23	18.742,77	20.000,00	-1.257,23
1/132000-569000	Sonstige Nebengebühren	2211	3211	20	22.334,92	20.300,00	2.034,92	22.334,92	20.300,00	2.034,92
1/132000-580000	Dienstgeberbeiträge zum Ausgleichsfonds für Familienbeihilfen	2212	3212	20	3.487,64	3.100,00	387,64	3.487,64	3.100,00	387,64
1/132000-582090	Sonstige Dienstgeberbeiträge zur sozialen Sicherheit	2212	3212	20	22.520,27	22.700,00	-179,73	22.520,27	22.700,00	-179,73
1/132000-582190	Sonst.DGB.zur soz.Sicherheit (Abfertigung neu)	2212	3212	20	492,51	700,00	-207,49	492,51	700,00	-207,49
1/132000-590100	Freiwillige Sozialleistungen (DGB. Betriebspension)	2212	3212	20	652,14	600,00	52,14	652,14	600,00	52,14
1/132000-593000	Dotierung von Rückstellungen für nicht konsumierte Urlaube	2214			3.479,45	100,00	3.379,45	0,00	0,00	0,00
1/132000-617000	Instandhaltung von Fahrzeugen	2224	3224	24	0,00	100,00	-100,00	0,00	100,00	-100,00

		MVAG			Ergebnisrechnung			Finanzierungsrechnung		
		EH	FH	VCQU	RA 2021	VA 2021	RA - VA	RA 2021	VA 2021	RA - VA
1/132000-621000	Sonstige Transporte	2222	3222	24	572,40	700,00	-127,60	572,40	700,00	-127,60
1/132000-631500	Telekommunikationsdienste	2222	3222	24	181,81	1.200,00	-1.018,19	181,81	1.200,00	-1.018,19
1/132000-724090	Reisegebühren	2225	3225	24	0,00	200,00	-200,00	0,00	200,00	-200,00
1/132000-728000	Entgelte für sonstige Leistungen	2225	3225	24	4.400,00	300,00	4.100,00	4.400,00	300,00	4.100,00
1/132000-728099	Entgelte für sonstige Leistungen (interne Verr.)	2225	3225	24	2.580,57	3.600,00	-1.019,43	2.580,57	3.600,00	-1.019,43
SU 22 / 32	Summe Aufwendungen / Auszahlungen operative Gebarung				198.965,99	192.300,00	6.665,99	195.486,54	192.200,00	3.286,54
SA 0 / SA 1	(0) Nettoergebnis (21 - 22) / (1) Geldfluss operative Gebarung (31 - 32)				-198.965,99	-192.300,00	-6.665,99	-195.486,54	-192.200,00	-3.286,54
SU 23	Summe Haushaltsrücklagen				0,00	0,00	0,00	0,00	0,00	0,00
SA00	Nettoergebnis nach Zuw./Entn. Haushaltsrücklagen (Saldo 0 +/- SU23)				-198.965,99	-192.300,00	-6.665,99			
Investive Gebarung										
SU 33	Summe Einzahlungen investive Gebarung							0,00	0,00	0,00
SU 34	Summe Auszahlungen investive Gebarung							0,00	0,00	0,00
SA2	Saldo (2) Geldfluss aus der Investiven Gebarung (33 - 34)							0,00	0,00	0,00
SA3	Saldo (3) Nettofinanzierungssaldo (Saldo 1 + Saldo 2)							-195.486,54	-192.200,00	-3.286,54
Finanzierungstätigkeit										
SU 35	Summe Einzahlungen aus der Finanzierungstätigkeit							0,00	0,00	0,00
SU 36	Summe Auszahlungen aus der Finanzierungstätigkeit							0,00	0,00	0,00
SA4	Saldo (4) Geldfluss aus der Finanzierungstätigkeit (35 - 36)							0,00	0,00	0,00
SA5	Saldo (5) Geldfluss aus der voranschlagswirksamen Gebarung (Saldo 3 + Saldo 4)							-195.486,54	-192.200,00	-3.286,54
133	Veterinärpolizei									
133000	Veterinärpolizei									
Operative Gebarung										
2/133000+812190	Gebühren für sonstige Leistungen (Fleischbeschau)	2114	3114	13	171,60	200,00	-28,40	171,60	200,00	-28,40
2/133000+812290	Gebühren für sonstige Leistungen (Fleischuntersuchungsgebühr)	2114	3114	13	459,80	400,00	59,80	459,80	400,00	59,80
2/133000+817100	Erträge aus der Auflösung v. sonstigen Rückst. (Abfertigungen)	2117			40.025,14	39.900,00	125,14	0,00	0,00	0,00
2/133000+817200	Erträge aus der Auflösung v. sonstigen Rückst. (Jubiläumszuw.)	2117			26.768,34	26.700,00	68,34	0,00	0,00	0,00
2/133000+817300	Erträge aus der Auflösung v. sonstigen Rückst. (Urlaube)	2117			1.793,37	0,00	1.793,37	0,00	0,00	0,00
2/133000+863000	Transfers von sonstigen Trägern öffentlichen Rechts und Sozialversicherungsträgern	2121	3121	15	7.394,98	7.500,00	-105,02	8.124,41	7.500,00	624,41
SU 21 / 31	Summe Erträge / Einzahlungen operative Gebarung				76.613,23	74.700,00	1.913,23	8.755,81	8.100,00	655,81
1/133000-400100	Geringwertige Wirtschaftsgüter des Anlagevermögens	2221	3221	23	0,00	100,00	-100,00	0,00	100,00	-100,00

		MVAG			Ergebnisrechnung			Finanzierungsrechnung		
		EH	FH	VCQU	RA 2021	VA 2021	RA - VA	RA 2021	VA 2021	RA - VA
1/133000-400500	Geringwertige Wirtschaftsgüter (GWG)	2221	3221	23	394,07	0,00	394,07	394,07	0,00	394,07
1/133000-459190	Sonstige Verbrauchsgüter	2221	3221	23	172,80	400,00	-227,20	172,80	400,00	-227,20
1/133000-510000	Geldbezüge der Vertragsbediensteten der Verwaltung	2211	3211	20	135.987,68	139.400,00	-3.412,32	135.987,68	139.400,00	-3.412,32
1/133000-510200	Geldbezüge der Vertragsbediensteten der Verwaltung	2211	3211	20	20.053,26	20.300,00	-246,74	20.053,26	20.300,00	-246,74
1/133000-563000	Sonstige Aufwandsentschädigungen	2213	3213	20	5,52	100,00	-94,48	5,52	100,00	-94,48
1/133000-565000	Mehrleistungsvergütungen	2211	3211	20	1.616,97	1.800,00	-183,03	1.616,97	1.800,00	-183,03
1/133000-569000	Sonstige Nebengebühren	2211	3211	20	566,90	500,00	66,90	566,90	500,00	66,90
1/133000-580000	Dienstgeberbeiträge zum Ausgleichsfonds für Familienbeihilfen	2212	3212	20	5.144,40	5.300,00	-155,60	5.144,40	5.300,00	-155,60
1/133000-582090	Sonstige Dienstgeberbeiträge zur sozialen Sicherheit	2212	3212	20	25.185,63	25.700,00	-514,37	25.185,63	25.700,00	-514,37
1/133000-582190	Sonst.DGB.zur soz.Sicherheit (Abfertigung neu)	2212	3212	20	111,28	200,00	-88,72	111,28	200,00	-88,72
1/133000-590100	Freiwillige Sozialleistungen (DGB. Betriebspension)	2212	3212	20	287,49	300,00	-12,51	287,49	300,00	-12,51
1/133000-591000	Dotierung von Rückstellungen für Abfertigungen	2214			1.762,23	3.000,00	-1.237,77	0,00	0,00	0,00
1/133000-592000	Dotierung von Rückstellungen für Jubiläumswendungen	2214			1.432,58	4.000,00	-2.567,42	0,00	0,00	0,00
1/133000-593000	Dotierung von Rückstellungen für nicht konsumierte Urlaube	2214			735,75	200,00	535,75	0,00	0,00	0,00
1/133000-618100	Instandhaltung v.sonst.Anlagen	2224	3224	24	0,00	100,00	-100,00	0,00	100,00	-100,00
1/133000-631500	Telekommunikationsdienste	2222	3222	24	244,80	200,00	44,80	244,80	200,00	44,80
1/133000-724090	Reisegebühren	2225	3225	24	446,26	700,00	-253,74	446,26	700,00	-253,74
1/133000-728000	Entgelte für sonstige Leistungen	2225	3225	24	10.023,59	8.000,00	2.023,59	10.023,59	8.000,00	2.023,59
1/133000-728099	Entgelte für sonstige Leistungen (interne Verr.)	2225	3225	24	5.305,92	7.400,00	-2.094,08	5.305,92	7.400,00	-2.094,08
1/133000-728100	Entgelte für sonstige Leistungen	2225	3225	24	0,00	300,00	-300,00	0,00	300,00	-300,00
SU 22 / 32	Summe Aufwendungen / Auszahlungen operative Gebarung				209.477,13	218.000,00	-8.522,87	205.546,57	210.800,00	-5.253,43
SA 0 / SA 1	(0) Nettoergebnis (21 - 22) / (1) Geldfluss operative Gebarung (31 - 32)				-132.863,90	-143.300,00	10.436,10	-196.790,76	-202.700,00	5.909,24
SU 23	Summe Haushaltsrücklagen				0,00	0,00	0,00	0,00	0,00	0,00
SA00	Nettoergebnis nach Zuw./Entn. Haushaltsrücklagen (Saldo 0 +/- SU23)				-132.863,90	-143.300,00	10.436,10			
Investive Gebarung										
SU 33	Summe Einzahlungen investive Gebarung							0,00	0,00	0,00
SU 34	Summe Auszahlungen investive Gebarung							0,00	0,00	0,00
SA2	Saldo (2) Geldfluss aus der Investiven Gebarung (33 - 34)							0,00	0,00	0,00
SA3	Saldo (3) Nettofinanzierungssaldo (Saldo 1 + Saldo 2)							-196.790,76	-202.700,00	5.909,24
Finanzierungstätigkeit										
SU 35	Summe Einzahlungen aus der Finanzierungstätigkeit							0,00	0,00	0,00

		MVAG			Ergebnisrechnung			Finanzierungsrechnung		
		EH	FH	VCQU	RA 2021	VA 2021	RA - VA	RA 2021	VA 2021	RA - VA
SU 36	Summe Auszahlungen aus der Finanzierungstätigkeit							0,00	0,00	0,00
SA4	Saldo (4) Geldfluss aus der Finanzierungstätigkeit (35 – 36)							0,00	0,00	0,00
SA5	Saldo (5) Geldfluss aus der voranschlagswirksamen Gebarung (Saldo 3 + Saldo 4)							-196.790,76	-202.700,00	5.909,24
16	Feuerwehrwesen									
163	Freiwillige Feuerwehren									
163000	Freiwillige Feuerwehren									
Operative Gebarung										
2/163000+861000	Transfers von Ländern, Landesfonds und Landesammern	2121	3121	15	91.130,60	0,00	91.130,60	91.130,60	0,00	91.130,60
SU 21 / 31	Summe Erträge / Einzahlungen operative Gebarung				91.130,60	0,00	91.130,60	91.130,60	0,00	91.130,60
1/163000-631500	Telekommunikationsdienste	2222	3222	24	0,00	100,00	-100,00	0,00	100,00	-100,00
1/163000-650000	Zinsen für Finanzschulden in Euro	2241	3241	25	21.889,67	21.900,00	-10,33	21.889,67	21.900,00	-10,33
1/163000-754000	Transfers an sonstige Träger des öffentlichen Rechts	2231	3231	26	800.400,00	800.400,00	0,00	800.400,00	800.400,00	0,00
1/163000-754200	Transfers an sonstige Träger des öffentlichen Rechts	2231	3231	26	130.000,00	130.000,00	0,00	130.000,00	130.000,00	0,00
SU 22 / 32	Summe Aufwendungen / Auszahlungen operative Gebarung				952.289,67	952.400,00	-110,33	952.289,67	952.400,00	-110,33
SA 0 / SA 1	(0) Nettoergebnis (21 - 22) / (1) Geldfluss operative Gebarung (31 – 32)				-861.159,07	-952.400,00	91.240,93	-861.159,07	-952.400,00	91.240,93
SU 23	Summe Haushaltsrücklagen				0,00	0,00	0,00	0,00	0,00	0,00
SA00	Nettoergebnis nach Zuw./Entn. Haushaltsrücklagen (Saldo 0 +/- SU23)				-861.159,07	-952.400,00	91.240,93			
Investive Gebarung										
SU 33	Summe Einzahlungen investive Gebarung							0,00	0,00	0,00
SU 34	Summe Auszahlungen investive Gebarung							0,00	0,00	0,00
SA2	Saldo (2) Geldfluss aus der Investiven Gebarung (33 – 34)							0,00	0,00	0,00
SA3	Saldo (3) Nettofinanzierungssaldo (Saldo 1 + Saldo 2)							-861.159,07	-952.400,00	91.240,93
Finanzierungstätigkeit										
SU 35	Summe Einzahlungen aus der Finanzierungstätigkeit							0,00	0,00	0,00
1/163000-346000	Investitionsdarlehen von Finanzunternehmen		3614	65	0,00	0,00	0,00	66.830,43	66.900,00	-69,57
SU 36	Summe Auszahlungen aus der Finanzierungstätigkeit							66.830,43	66.900,00	-69,57
SA4	Saldo (4) Geldfluss aus der Finanzierungstätigkeit (35 – 36)							-66.830,43	-66.900,00	69,57
SA5	Saldo (5) Geldfluss aus der voranschlagswirksamen Gebarung (Saldo 3 + Saldo 4)							-927.989,50	-1.019.300,00	91.310,50

	MVAG	MVAG	VCQU	Ergebnisrechnung			Finanzierungsrechnung				
				EH	FH		RA 2021	VA 2021	RA - VA	RA 2021	VA 2021
17											
170											
170000											
Operative Gebarung											
SU 21 / 31											
	Summe Erträge / Einzahlungen operative Gebarung						0,00	0,00	0,00	0,00	0,00
1/170000-459090	Sonstige Verbrauchsgüter	2221	3221	23	99,00	0,00	99,00	0,00	0,00	0,00	0,00
1/170000-680000	Planmäßige Abschreibung	2226			776,17	800,00	-23,83	0,00	0,00	0,00	0,00
1/170000-728000	Entgelte für sonstige Leistungen	2225	3225	24	0,00	1.500,00	-1.500,00	0,00	1.500,00	-1.500,00	-1.500,00
SU 22 / 32	Summe Aufwendungen / Auszahlungen operative Gebarung				875,17	2.300,00	-1.424,83	0,00	1.500,00	-1.500,00	-1.500,00
SA 0 / SA 1	(0) Nettoergebnis (21 - 22) / (1) Geldfluss operative Gebarung (31 - 32)				-875,17	-2.300,00	1.424,83	0,00	-1.500,00	1.500,00	1.500,00
1/170000-795001	Zuweisung an allgemeine Haushaltsrücklagen	2401			50.000,00	0,00	-50.000,00	0,00	0,00	0,00	0,00
SU 23	Summe Haushaltsrücklagen				-50.000,00	0,00	-50.000,00	0,00	0,00	0,00	0,00
SA00	Nettoergebnis nach Zuw./Entn. Haushaltsrücklagen (Saldo 0 +/- SU23)				-50.875,17	-2.300,00	-48.575,17				
Investive Gebarung											
SU 33	Summe Einzahlungen investive Gebarung							0,00	0,00	0,00	0,00
1/170000-042000	Amts-, Betriebs- und Geschäftsausstattung		3415	2 41	0,00	0,00	0,00	0,00	50.000,00	-50.000,00	-50.000,00
1/170000-042091	Amts-, Betriebs- und Geschäftsausstattung			3415 2 41	0,00	0,00	0,00	0,00	1.500,00	-1.500,00	-1.500,00
SU 34	Summe Auszahlungen investive Gebarung							0,00	51.500,00	-51.500,00	-51.500,00
SA2	Saldo (2) Geldfluss aus der Investiven Gebarung (33 - 34)							0,00	-51.500,00	51.500,00	51.500,00
SA3	Saldo (3) Nettofinanzierungssaldo (Saldo 1 + Saldo 2)							0,00	-53.000,00	53.000,00	53.000,00
Finanzierungstätigkeit											
SU 35	Summe Einzahlungen aus der Finanzierungstätigkeit							0,00	0,00	0,00	0,00
SU 36	Summe Auszahlungen aus der Finanzierungstätigkeit							0,00	0,00	0,00	0,00
SA4	Saldo (4) Geldfluss aus der Finanzierungstätigkeit (35 - 36)							0,00	0,00	0,00	0,00
SA5	Saldo (5) Geldfluss aus der voranschlagswirksamen Gebarung (Saldo 3 + Saldo 4)							0,00	-53.000,00	53.000,00	53.000,00

		MVAG			Ergebnisrechnung			Finanzierungsrechnung		
		EH	FH	VCQU	RA 2021	VA 2021	RA - VA	RA 2021	VA 2021	RA - VA
2 Unterricht, Erziehung, Sport und Wissenschaft										
20	Gesonderte Verwaltung									
200	Schulamt									
200000	Schulamt									
Operative Gebarung										
2/200000+817100	Erträge aus der Auflösung v. sonstigen Rückst. (Abfertigungen)	2117			3.843,14	0,00	3.843,14	0,00	0,00	0,00
2/200000+817200	Erträge aus der Auflösung v. sonstigen Rückst. (Jubiläumszuw.)	2117			5.759,72	0,00	5.759,72	0,00	0,00	0,00
2/200000+817300	Erträge aus der Auflösung v. sonstigen Rückst. (Urlaube)	2117			143,11	0,00	143,11	0,00	0,00	0,00
2/200000+829100	Sonstige Erträge	2116	3116	18	1.651,45	0,00	1.651,45	1.651,45	0,00	1.651,45
SU 21 / 31	Summe Erträge / Einzahlungen operative Gebarung				11.397,42	0,00	11.397,42	1.651,45	0,00	1.651,45
1/200000-400000	Geringwertige Wirtschaftsgüter des Anlagevermögens	2221	3221	23	0,00	100,00	-100,00	0,00	100,00	-100,00
1/200000-400100	Geringwertige Wirtschaftsgüter des Anlagevermögens	2221	3221	23	44,71	400,00	-355,29	44,71	400,00	-355,29
1/200000-400500	Geringwertige Wirtschaftsgüter des Anlagevermögens	2221	3221	23	80,29	400,00	-319,71	80,29	400,00	-319,71
1/200000-459090	Sonstige Verbrauchsgüter	2221	3221	23	41,94	200,00	-158,06	41,94	200,00	-158,06
1/200000-459190	Sonstige Verbrauchsgüter	2221	3221	23	518,40	1.200,00	-681,60	518,40	1.200,00	-681,60
1/200000-510000	Geldbezüge der Vertragsbediensteten der Verwaltung	2211	3211	20	232.681,97	228.000,00	4.681,97	232.681,97	228.000,00	4.681,97
1/200000-563000	Sonstige Aufwandsentschädigungen	2213	3213	20	469,80	500,00	-30,20	469,80	500,00	-30,20
1/200000-565000	Mehrleistungsvergütungen	2211	3211	20	8.687,18	5.500,00	3.187,18	8.687,18	5.500,00	3.187,18
1/200000-566000	Zuwendungen aus Anlass von Dienstjubiläen	2212	3212	20	5.195,74	0,00	5.195,74	5.195,74	0,00	5.195,74
1/200000-569000	Sonstige Nebengebühren	2211	3211	20	5.607,12	5.700,00	-92,88	5.607,12	5.700,00	-92,88
1/200000-580000	Dienstgeberbeiträge zum Ausgleichsfonds für Familienbeihilfen	2212	3212	20	9.771,13	9.400,00	371,13	9.771,13	9.400,00	371,13
1/200000-582090	Sonstige Dienstgeberbeiträge zur sozialen Sicherheit	2212	3212	20	47.419,75	44.600,00	2.819,75	47.419,75	44.600,00	2.819,75
1/200000-582190	Sonst.DGB.zur soz.Sicherheit (Abfertigung neu)	2212	3212	20	438,30	400,00	38,30	438,30	400,00	38,30
1/200000-590100	Freiwillige Sozialleistungen (DGB. Betriebspension)	2212	3212	20	409,08	400,00	9,08	409,08	400,00	9,08
1/200000-591000	Dotierung von Rückstellungen für Abfertigungen	2214			819,45	11.200,00	-10.380,55	0,00	0,00	0,00
1/200000-592000	Dotierung von Rückstellungen für Jubiläumszuwendungen	2214			9.759,13	5.300,00	4.459,13	0,00	0,00	0,00

		MVAG			Ergebnisrechnung			Finanzierungsrechnung		
		EH	FH	VCQU	RA 2021	VA 2021	RA - VA	RA 2021	VA 2021	RA - VA
1/200000-593000	Dotierung von Rückstellungen für nicht konsumierte Urlaube	2214			2.078,89	1.200,00	878,89	0,00	0,00	0,00
1/200000-618100	Instandhaltung v.sonst.Anlagen	2224	3224	24	0,00	100,00	-100,00	0,00	100,00	-100,00
1/200000-631500	Telekommunikationsdienste	2222	3222	24	713,95	1.100,00	-386,05	713,95	1.100,00	-386,05
1/200000-680000	Planmäßige Abschreibung	2226			2.275,94	2.300,00	-24,06	0,00	0,00	0,00
1/200000-723000	Amtspauschalien und Repräsentationsaufwendungen	2225	3225	24	201,90	300,00	-98,10	201,90	300,00	-98,10
1/200000-724090	Reisegebühren	2225	3225	24	0,00	200,00	-200,00	0,00	200,00	-200,00
1/200000-728050	Entgelte für sonstige Leistungen	2225	3225	24	1.743,07	4.400,00	-2.656,93	1.743,07	4.400,00	-2.656,93
1/200000-728099	Entgelte für sonstige Leistungen (interne Verr.)	2225	3225	24	15.711,43	22.100,00	-6.388,57	15.711,43	22.100,00	-6.388,57
1/200000-768000	Sonstige Transfers an private Haushalte	2234	3234	27	6.300,00	20.000,00	-13.700,00	6.300,00	20.000,00	-13.700,00
SU 22 / 32	Summe Aufwendungen / Auszahlungen operative Gebarung				350.969,17	365.000,00	-14.030,83	336.035,76	345.000,00	-8.964,24
SA 0 / SA 1	(0) Nettoergebnis (21 - 22) / (1) Geldfluss operative Gebarung (31 - 32)				-339.571,75	-365.000,00	25.428,25	-334.384,31	-345.000,00	10.615,69
SU 23	Summe Haushaltsrücklagen				0,00	0,00	0,00	0,00	0,00	0,00
SA00	Nettoergebnis nach Zuw./Entn. Haushaltsrücklagen (Saldo 0 +/- SU23)				-339.571,75	-365.000,00	25.428,25			
Investive Gebarung										
SU 33	Summe Einzahlungen investive Gebarung							0,00	0,00	0,00
SU 34	Summe Auszahlungen investive Gebarung							0,00	0,00	0,00
SA2	Saldo (2) Geldfluss aus der Investiven Gebarung (33 - 34)							0,00	0,00	0,00
SA3	Saldo (3) Nettofinanzierungssaldo (Saldo 1 + Saldo 2)							-334.384,31	-345.000,00	10.615,69
Finanzierungstätigkeit										
SU 35	Summe Einzahlungen aus der Finanzierungstätigkeit							0,00	0,00	0,00
SU 36	Summe Auszahlungen aus der Finanzierungstätigkeit							0,00	0,00	0,00
SA4	Saldo (4) Geldfluss aus der Finanzierungstätigkeit (35 - 36)							0,00	0,00	0,00
SA5	Saldo (5) Geldfluss aus der voranschlagswirksamen Gebarung (Saldo 3 + Saldo 4)							-334.384,31	-345.000,00	10.615,69
202	Sportamt									
202000	Sportamt									
Operative Gebarung										
2/202000+817100	Erträge aus der Auflösung v. sonstigen Rückst. (Abfertigungen)	2117			559,76	0,00	559,76	0,00	0,00	0,00
2/202000+817200	Erträge aus der Auflösung v. sonstigen Rückst. (Jubiläumszuw.)	2117			199,81	0,00	199,81	0,00	0,00	0,00
SU 21 / 31	Summe Erträge / Einzahlungen operative Gebarung				759,57	0,00	759,57	0,00	0,00	0,00
1/202000-400100	Geringwertige Wirtschaftsgüter des Anlagevermögens	2221	3221	23	18,90	200,00	-181,10	18,90	200,00	-181,10
1/202000-400500	Geringwertige Wirtschaftsgüter des Anlagevermögens	2221	3221	23	0,00	100,00	-100,00	0,00	100,00	-100,00
1/202000-459190	Sonstige Verbrauchsgüter	2221	3221	23	283,90	600,00	-316,10	283,90	600,00	-316,10

		MVAG			Ergebnisrechnung			Finanzierungsrechnung		
		EH	FH	VCQU	RA 2021	VA 2021	RA - VA	RA 2021	VA 2021	RA - VA
1/202000-510000	Geldbezüge der Vertragsbediensteten der Verwaltung	2211	3211	20	135.596,61	158.400,00	-22.803,39	135.596,61	158.400,00	-22.803,39
1/202000-563000	Sonstige Aufwandsentschädigungen	2213	3213	20	346,50	400,00	-53,50	346,50	400,00	-53,50
1/202000-565000	Mehrleistungsvergütungen	2211	3211	20	1.375,90	2.400,00	-1.024,10	1.375,90	2.400,00	-1.024,10
1/202000-569000	Sonstige Nebengebühren	2211	3211	20	8.015,96	6.300,00	1.715,96	8.015,96	6.300,00	1.715,96
1/202000-580000	Dienstgeberbeiträge zum Ausgleichsfonds für Familienbeihilfen	2212	3212	20	5.653,49	6.500,00	-846,51	5.653,49	6.500,00	-846,51
1/202000-582090	Sonstige Dienstgeberbeiträge zur sozialen Sicherheit	2212	3212	20	27.022,09	31.600,00	-4.577,91	27.022,09	31.600,00	-4.577,91
1/202000-582190	Sonst.DGB.zur soz.Sicherheit (Abfertigung neu)	2212	3212	20	698,50	1.000,00	-301,50	698,50	1.000,00	-301,50
1/202000-590100	Freiwillige Sozialleistungen (DGB. Betriebspension)	2212	3212	20	781,56	800,00	-18,44	781,56	800,00	-18,44
1/202000-591000	Dotierung von Rückstellungen für Abfertigungen	2214			414,61	2.400,00	-1.985,39	0,00	0,00	0,00
1/202000-592000	Dotierung von Rückstellungen für Jubiläumszuwendungen	2214			2.402,65	6.200,00	-3.797,35	0,00	0,00	0,00
1/202000-593000	Dotierung von Rückstellungen für nicht konsumierte Urlaube	2214			414,64	0,00	414,64	0,00	0,00	0,00
1/202000-618100	Instandhaltung v.sonst.Anlagen	2224	3224	24	0,00	100,00	-100,00	0,00	100,00	-100,00
1/202000-631500	Telekommunikationsdienste	2222	3222	24	732,83	800,00	-67,17	732,83	800,00	-67,17
1/202000-680000	Planmäßige Abschreibung	2226			675,62	600,00	75,62	0,00	0,00	0,00
1/202000-724090	Reisegebühren	2225	3225	24	28,98	200,00	-171,02	28,98	200,00	-171,02
1/202000-728050	Entgelte für sonstige Leistungen	2225	3225	24	2.572,22	400,00	2.172,22	2.572,22	400,00	2.172,22
1/202000-728099	Entgelte für sonstige Leistungen (interne Verr.)	2225	3225	24	10.558,06	11.000,00	-441,94	10.558,06	11.000,00	-441,94
SU 22 / 32	Summe Aufwendungen / Auszahlungen operative Gebarung				197.593,02	230.000,00	-32.406,98	193.685,50	220.800,00	-27.114,50
SA 0 / SA 1	(0) Nettoergebnis (21 - 22) / (1) Geldfluss operative Gebarung (31 - 32)				-196.833,45	-230.000,00	33.166,55	-193.685,50	-220.800,00	27.114,50
SU 23	Summe Haushaltsrücklagen				0,00	0,00	0,00	0,00	0,00	0,00
SA00	Nettoergebnis nach Zuw./Entn. Haushaltsrücklagen (Saldo 0 +/- SU23)				-196.833,45	-230.000,00	33.166,55			
Investive Gebarung										
SU 33	Summe Einzahlungen investive Gebarung							0,00	0,00	0,00
1/202000-042000	Amts-, Betriebs- und Geschäftsausstattung		3415	2 41	0,00	0,00	0,00	856,34	0,00	856,34
SU 34	Summe Auszahlungen investive Gebarung							856,34	0,00	856,34
SA2	Saldo (2) Geldfluss aus der Investiven Gebarung (33 - 34)							-856,34	0,00	-856,34
SA3	Saldo (3) Nettofinanzierungssaldo (Saldo 1 + Saldo 2)							-194.541,84	-220.800,00	26.258,16
Finanzierungstätigkeit										
SU 35	Summe Einzahlungen aus der Finanzierungstätigkeit							0,00	0,00	0,00
SU 36	Summe Auszahlungen aus der Finanzierungstätigkeit							0,00	0,00	0,00
SA4	Saldo (4) Geldfluss aus der Finanzierungstätigkeit (35 - 36)							0,00	0,00	0,00

		MVAG			Ergebnisrechnung			Finanzierungsrechnung		
		EH	FH	VCQU	RA 2021	VA 2021	RA - VA	RA 2021	VA 2021	RA - VA
SA5	Saldo (5) Geldfluss aus der voranschlagswirksamen Gebarung (Saldo 3 + Saldo 4)							-194.541,84	-220.800,00	26.258,16
21	Allgemeinbildender Unterricht									
210	Allgemeinbildende Pflichtschulen, gemeinsame Kosten									
210000	Allgemeinbildende Pflichtschulen									
	Operative Gebarung									
SU 21 / 31	Summe Erträge / Einzahlungen operative Gebarung				0,00	0,00	0,00	0,00	0,00	0,00
1/210000-680000	Planmäßige Abschreibung	2226			7.783,19	7.800,00	-16,81	0,00	0,00	0,00
1/210000-752000	Transfers an Gemeinden, Gemeindeverb. und Gemeindefonds	2231	3231	26	89.283,08	135.000,00	-45.716,92	89.283,08	135.000,00	-45.716,92
SU 22 / 32	Summe Aufwendungen / Auszahlungen operative Gebarung				97.066,27	142.800,00	-45.733,73	89.283,08	135.000,00	-45.716,92
SA 0 / SA 1	(0) Nettoergebnis (21 - 22) / (1) Geldfluss operative Gebarung (31 - 32)				-97.066,27	-142.800,00	45.733,73	-89.283,08	-135.000,00	45.716,92
SU 23	Summe Haushaltsrücklagen				0,00	0,00	0,00	0,00	0,00	0,00
SA00	Nettoergebnis nach Zuw./Entn. Haushaltsrücklagen (Saldo 0 +/- SU23)				-97.066,27	-142.800,00	45.733,73			
	Investive Gebarung									
SU 33	Summe Einzahlungen investive Gebarung							0,00	0,00	0,00
SU 34	Summe Auszahlungen investive Gebarung							0,00	0,00	0,00
SA2	Saldo (2) Geldfluss aus der Investiven Gebarung (33 - 34)							0,00	0,00	0,00
SA3	Saldo (3) Nettofinanzierungssaldo (Saldo 1 + Saldo 2)							-89.283,08	-135.000,00	45.716,92
	Finanzierungstätigkeit									
SU 35	Summe Einzahlungen aus der Finanzierungstätigkeit							0,00	0,00	0,00
SU 36	Summe Auszahlungen aus der Finanzierungstätigkeit							0,00	0,00	0,00
SA4	Saldo (4) Geldfluss aus der Finanzierungstätigkeit (35 - 36)							0,00	0,00	0,00
SA5	Saldo (5) Geldfluss aus der voranschlagswirksamen Gebarung (Saldo 3 + Saldo 4)							-89.283,08	-135.000,00	45.716,92
211	Volksschulen									
211000	Volksschulen									
	Operative Gebarung									
2/211000+808000	Veräußerung von Waren	2116	3116	16	0,00	3.000,00	-3.000,00	0,00	3.000,00	-3.000,00
2/211000+808100	Veräußerung von Waren	2116	3116	16	5.736,56	0,00	5.736,56	5.199,55	0,00	5.199,55
2/211000+810090	Erträge aus Leistungen	2114	3114	13	28.125,00	25.000,00	3.125,00	26.323,12	25.000,00	1.323,12
2/211000+811190	Miet- und Pachtertrag (Sta.275 u.a.)	2115	3115	14	9.142,10	35.000,00	-25.857,90	7.824,40	35.000,00	-27.175,60
2/211000+813000	Erträge aus der Auflösung von Investitionszuschüssen (Kapitaltransfers)	2127			77.227,42	77.200,00	27,42	0,00	0,00	0,00
2/211000+816090	Kostenbeiträge (Kostenersätze) für sonstige Leistungen	2114	3114	13	17.860,50	0,00	17.860,50	17.860,50	0,00	17.860,50
2/211000+816190	Kostenbeiträge (Kostenersätze) für sonstige Leistungen (Sta.183+188)	2114	3114	13	4.008,55	25.000,00	-20.991,45	6.316,06	25.000,00	-18.683,94

		MVAG			Ergebnisrechnung			Finanzierungsrechnung		
		EH	FH	VCQU	RA 2021	VA 2021	RA - VA	RA 2021	VA 2021	RA - VA
2/211000+816290	Kostenbeiträge (Kostenersätze) für so.Leist. (Sta.83+191+213+214+215)	2114	3114	13	351.125,60	365.000,00	-13.874,40	328.576,10	365.000,00	-36.423,90
2/211000+816390	Kostenbeiträge (Kostenersätze) für sonstige Leistungen	2114	3114	13	13.645,20	20.000,00	-6.354,80	13.282,20	20.000,00	-6.717,80
2/211000+816590	Kostenbeiträge (Kostenersätze) für sonstige Leistungen (Sta.355)	2114	3114	13	-6.254,06	15.000,00	-21.254,06	-5.297,44	15.000,00	-20.297,44
2/211000+817100	Erträge aus der Auflösung v. sonstigen Rückst. (Abfertigungen)	2117			38.750,27	13.200,00	25.550,27	0,00	0,00	0,00
2/211000+817200	Erträge aus der Auflösung v. sonstigen Rückst. (Jubiläumszuw.)	2117			331,27	0,00	331,27	0,00	0,00	0,00
2/211000+817300	Erträge aus der Auflösung v. sonstigen Rückst. (Urlaube)	2117			8.994,36	0,00	8.994,36	0,00	0,00	0,00
2/211000+823000	Sonstige Zinserträge	2131	3131	14	50,00	100,00	-50,00	50,00	100,00	-50,00
2/211000+829100	Sonstige Erträge	2116	3116	18	7.475,87	0,00	7.475,87	7.475,87	0,00	7.475,87
2/211000+861000	Transfers von Ländern, Landesfonds und Landesk. (Förd. Ferienbetreuung)	2121	3121	15	3.500,00	8.000,00	-4.500,00	3.500,00	8.000,00	-4.500,00
2/211000+861100	Transfers von Ländern, Landesfonds und Landesk. (Personalf. f. Nachm.Betreuung)	2121	3121	15	215.329,99	220.000,00	-4.670,01	215.329,99	220.000,00	-4.670,01
2/211000+861200	Transfers von Ländern, Landesfonds u. Landesk. (Schul-u.KIGA Förderung LRG)	2121	3121	15	78.100,00	0,00	78.100,00	78.100,00	0,00	78.100,00
2/211000+861500	Transfers von Ländern, Landesfonds und Landeskammern (Annuitätenzusch.)	2121	3121	15	60.416,06	11.800,00	48.616,06	60.416,06	11.800,00	48.616,06
2/211000+863000	Transfers von sonstigen Trägern öffentlichen Rechts und Sozialversicherungsträgern	2121	3121	15	25.522,69	16.200,00	9.322,69	25.386,01	16.200,00	9.186,01
SU 21 / 31	Summe Erträge / Einzahlungen operative Gebarung				939.087,38	834.500,00	104.587,38	790.342,42	744.100,00	46.242,42
1/211000-400000	Geringwertige Wirtschaftsgüter des Anlagevermögens	2221	3221	23	4.662,59	6.000,00	-1.337,41	4.662,59	6.000,00	-1.337,41
1/211000-400100	Geringwertige Wirtschaftsgüter des Anlagevermögens	2221	3221	23	312,29	100,00	212,29	312,29	100,00	212,29
1/211000-400200	Geringwertige Wirtschaftsgüter des Anlagevermögens	2221	3221	23	11.618,61	9.100,00	2.518,61	11.618,61	9.100,00	2.518,61
1/211000-400400	Geringwertige Wirtschaftsgüter des Anlagevermögens	2221	3221	23	5.174,68	5.000,00	174,68	5.174,68	5.000,00	174,68
1/211000-400500	Geringwertige Wirtschaftsgüter des Anlagevermögens	2221	3221	23	28.073,60	1.000,00	27.073,60	28.073,60	1.000,00	27.073,60
1/211000-430000	Lebensmittel	2221	3221	23	4.010,69	3.000,00	1.010,69	4.010,69	3.000,00	1.010,69
1/211000-452000	Treibstoffe	2221	3221	23	250,69	300,00	-49,31	250,69	300,00	-49,31
1/211000-452099	Treibstoffe (interne Verr.)	2221	3221	23	484,35	500,00	-15,65	484,35	500,00	-15,65
1/211000-459090	Sonstige Verbrauchsgüter	2221	3221	23	6.691,39	8.500,00	-1.808,61	6.691,39	8.500,00	-1.808,61
1/211000-459190	Sonstige Verbrauchsgüter	2221	3221	23	15.217,82	18.100,00	-2.882,18	15.217,82	18.100,00	-2.882,18
1/211000-459290	Sonstige Verbrauchsgüter	2221	3221	23	34.875,83	26.300,00	8.575,83	34.875,83	26.300,00	8.575,83
1/211000-459490	Sonstige Verbrauchsgüter	2221	3221	23	4.063,67	6.000,00	-1.936,33	4.063,67	6.000,00	-1.936,33

		MVAG			Ergebnisrechnung			Finanzierungsrechnung		
		MVAG	VCQU		RA 2021	VA 2021	RA - VA	RA 2021	VA 2021	RA - VA
		EH	FH							
1/211000-459590	Sonstige Verbrauchsgüter	2221	3221	23	1.802,82	1.500,00	302,82	1.802,82	1.500,00	302,82
1/211000-510000	Geldbezüge der Vertragsbediensteten der Verwaltung	2211	3211	20	107.346,23	135.700,00	-28.353,77	107.346,23	135.700,00	-28.353,77
1/211000-511000	Geldbezüge der Vertragsbediensteten in handwerklicher Verwendung	2211	3211	20	858.430,86	973.400,00	-114.969,14	858.430,86	973.400,00	-114.969,14
1/211000-511200	Geldbezüge der Vertragsbediensteten in handwerklicher Verwendung	2211	3211	20	38.502,90	32.400,00	6.102,90	38.502,90	32.400,00	6.102,90
1/211000-520000	Geldbezüge der ganzjährig beschäftigten Angestellten	2211	3211	20	17.527,32	17.700,00	-172,68	17.527,32	17.700,00	-172,68
1/211000-523000	Geldbezüge der nicht ganzjährig beschäftigten Arbeiter	2211	3211	20	65.657,17	23.600,00	42.057,17	65.657,17	23.600,00	42.057,17
1/211000-563000	Sonstige Aufwandsentschädigungen	2213	3213	20	4.020,53	3.200,00	820,53	4.020,53	3.200,00	820,53
1/211000-565000	Mehrleistungsvergütungen	2211	3211	20	2.606,26	5.400,00	-2.793,74	2.606,26	5.400,00	-2.793,74
1/211000-569000	Sonstige Nebengebühren	2211	3211	20	3.643,02	3.800,00	-156,98	3.643,02	3.800,00	-156,98
1/211000-580000	Dienstgeberbeiträge zum Ausgleichsfonds für Familienbeihilfen	2212	3212	20	38.823,54	41.300,00	-2.476,46	38.823,54	41.300,00	-2.476,46
1/211000-582090	Sonstige Dienstgeberbeiträge zur sozialen Sicherheit	2212	3212	20	219.044,74	238.100,00	-19.055,26	219.044,74	238.100,00	-19.055,26
1/211000-582190	Sonst.DGB.zur soz.Sicherheit (Abfertigung neu)	2212	3212	20	9.868,98	11.000,00	-1.131,02	9.868,98	11.000,00	-1.131,02
1/211000-590100	Freiwillige Sozialleistungen	2212	3212	20	79,08	100,00	-20,92	79,08	100,00	-20,92
1/211000-591000	Dotierung von Rückstellungen für Abfertigungen	2214			1.477,76	13.800,00	-12.322,24	0,00	0,00	0,00
1/211000-592000	Dotierung von Rückstellungen für Jubiläumswendungen	2214			3.564,89	11.900,00	-8.335,11	0,00	0,00	0,00
1/211000-593000	Dotierung von Rückstellungen für nicht konsumierte Urlaube	2214			21.652,68	1.300,00	20.352,68	0,00	0,00	0,00
1/211000-600100	Energiebezüge: Strom	2222	3222	24	32.346,23	39.100,00	-6.753,77	32.346,23	39.100,00	-6.753,77
1/211000-600190	Energiebezüge: Gas	2222	3222	24	35.177,86	32.800,00	2.377,86	35.177,86	32.800,00	2.377,86
1/211000-600390	Energiebezüge: Wärme	2222	3222	24	125.049,53	162.200,00	-37.150,47	125.049,53	162.200,00	-37.150,47
1/211000-613200	Instandhaltung von sonstigen Grundstückseinrichtungen	2224	3224	24	4.237,61	60.300,00	-56.062,39	4.237,61	60.300,00	-56.062,39
1/211000-613299	Instandhaltung von sonstigen Grundstückseinrichtungen (interne Verr.)	2224	3224	24	17.325,74	20.000,00	-2.674,26	17.325,74	20.000,00	-2.674,26
1/211000-614000	Instandhaltung von Gebäuden und Bauten	2224	3224	24	133.126,84	176.400,00	-43.273,16	133.126,84	176.400,00	-43.273,16
1/211000-614099	Instandhaltung von Gebäuden und Bauten (interne Verr.)	2224	3224	24	27.392,70	50.000,00	-22.607,30	27.392,70	50.000,00	-22.607,30
1/211000-616400	Instandhaltung von Maschinen und maschinellen Anlagen	2224	3224	24	1.534,89	3.500,00	-1.965,11	1.534,89	3.500,00	-1.965,11
1/211000-618000	Instandhaltung v.sonstigen Anlagen	2224	3224	24	0,00	300,00	-300,00	0,00	300,00	-300,00
1/211000-618100	Instandhaltung v.sonst.Anlagen	2224	3224	24	0,00	1.000,00	-1.000,00	0,00	1.000,00	-1.000,00
1/211000-618400	Instandhaltung v.sonst.Anlagen	2224	3224	24	6.572,73	10.000,00	-3.427,27	6.572,73	10.000,00	-3.427,27

		MVAG			Ergebnisrechnung			Finanzierungsrechnung		
		EH	FH	VCQU	RA 2021	VA 2021	RA - VA	RA 2021	VA 2021	RA - VA
1/211000-618499	Instandhaltung von sonstigen Anlagen (interne Verr.)	2224	3224	24	4.665,97	5.000,00	-334,03	4.665,97	5.000,00	-334,03
1/211000-618700	Instandhaltung von sonstigen Anlagen	2224	3224	24	550,40	2.000,00	-1.449,60	550,40	2.000,00	-1.449,60
1/211000-618799	Instandhaltung von sonstigen Anlagen (interne Verr.)	2224	3224	24	0,00	1.000,00	-1.000,00	0,00	1.000,00	-1.000,00
1/211000-621000	Sonstige Transporte	2222	3222	24	8.145,00	39.000,00	-30.855,00	8.145,00	39.000,00	-30.855,00
1/211000-621400	Sonstige Transporte	2222	3222	24	6.673,53	11.500,00	-4.826,47	6.673,53	11.500,00	-4.826,47
1/211000-631500	Telekommunikationsdienste	2222	3222	24	11.957,50	10.000,00	1.957,50	12.614,34	10.000,00	2.614,34
1/211000-640000	Rechts- und Beratungsaufwand	2222	3222	24	477,73	3.000,00	-2.522,27	477,73	3.000,00	-2.522,27
1/211000-650000	Zinsen für Finanzschulden in Euro	2241	3241	25	18.391,82	48.700,00	-30.308,18	18.391,82	48.700,00	-30.308,18
1/211000-670000	Versicherungen	2222	3222	24	25.128,87	28.000,00	-2.871,13	25.128,87	28.000,00	-2.871,13
1/211000-680000	Planmäßige Abschreibung	2226			822.826,91	706.400,00	116.426,91	0,00	0,00	0,00
1/211000-683000	Verluste aus dem Abgang von Sachanlagen und immateriellen Vermögenswerten	2226			2.488,67	0,00	2.488,67	0,00	0,00	0,00
1/211000-691000	Schadensvergütungen	2225	3225	24	966,85	2.000,00	-1.033,15	966,85	2.000,00	-1.033,15
1/211000-700000	Miet- und Pachtaufwand	2223	3223	24	0,00	50.000,00	-50.000,00	0,00	50.000,00	-50.000,00
1/211000-711200	Gebühren f.d.Benützung v.Gemeindeeinrichtungen u. -anlagen gem. FAG	2225	3225	24	108.419,63	122.800,00	-14.380,37	108.419,63	122.800,00	-14.380,37
1/211000-722000	Rückersätze von Erträgen	2225	3225	24	0,00	30.000,00	-30.000,00	0,00	30.000,00	-30.000,00
1/211000-723400	Amtspauschalien und Repräsentationsaufwendungen	2225	3225	24	2.269,79	300,00	1.969,79	2.269,79	300,00	1.969,79
1/211000-724090	Reisegebühren	2225	3225	24	269,41	600,00	-330,59	269,41	600,00	-330,59
1/211000-728000	Entgelte für sonstige Leistungen	2225	3225	24	902,40	1.000,00	-97,60	902,40	1.000,00	-97,60
1/211000-728050	Entgelte für sonstige Leistungen	2225	3225	24	49.406,16	20.000,00	29.406,16	49.406,16	20.000,00	29.406,16
1/211000-728099	Entgelte für sonstige Leistungen (interne Verr.)	2225	3225	24	120.887,83	169.300,00	-48.412,17	120.887,83	169.300,00	-48.412,17
1/211000-728100	Entgelte für sonstige Leistungen	2225	3225	24	4.748,88	6.500,00	-1.751,12	4.748,88	6.500,00	-1.751,12
1/211000-728200	Entgelte für sonstige Leistungen	2225	3225	24	63.302,43	85.500,00	-22.197,57	69.887,89	85.500,00	-15.612,11
1/211000-728299	Entgelte für sonstige Leistungen (interne Verr.)	2225	3225	24	6.330,17	5.000,00	1.330,17	6.330,17	5.000,00	1.330,17
1/211000-728300	Entgelte für sonstige Leistungen	2225	3225	24	1.930,25	2.700,00	-769,75	1.930,25	2.700,00	-769,75
1/211000-728400	Entgelte für sonstige Leistungen	2225	3225	24	9.874,59	17.500,00	-7.625,41	9.874,59	17.500,00	-7.625,41
1/211000-728499	Entgelte für sonstige Leistungen (interne Verr.)	2225	3225	24	8.201,68	2.500,00	5.701,68	8.201,68	2.500,00	5.701,68
1/211000-728600	Entgelte für sonstige Leistungen	2225	3225	24	876.278,07	1.005.000,00	-128.721,93	876.278,07	1.005.000,00	-128.721,93
1/211000-729000	Sonstige Aufwendungen	2225	3225	24	36.178,38	40.000,00	-3.821,62	36.178,38	40.000,00	-3.821,62
1/211000-757000	Transfers an private Organisationen ohne Erwerbszweck	2234	3234	27	0,00	10.000,00	-10.000,00	0,00	10.000,00	-10.000,00
SU 22 / 32	Summe Aufwendungen / Auszahlungen operative Gebarung				4.083.522,04	4.579.000,00	-495.477,96	3.238.753,43	3.845.600,00	-606.846,57
SA 0 / SA 1	(0) Nettoergebnis (21 - 22) / (1) Geldfluss operative Gebarung (31 - 32)				-3.144.434,66	-3.744.500,00	600.065,34	-2.448.411,01	-3.101.500,00	653.088,99

	MVAG	MVAG	VCQU	Ergebnisrechnung			Finanzierungsrechnung													
				EH	FH		RA 2021	VA 2021	RA - VA	RA 2021	VA 2021	RA - VA								
SU 23																				
SA00																				
Investive Gebarung																				
2/211000+301000																				
SU 33																				
1/211000-010000																				
1/211000-020000																				
1/211000-020400																				
1/211000-042000																				
1/211000-042200																				
1/211000-042400																				
1/211000-042700																				
SU 34																				
SA2																				
SA3																				
Finanzierungstätigkeit																				
SU 35																				
1/211000-344100																				
1/211000-346000																				
SU 36																				
SA4																				
SA5																				
211002																				
Operative Gebarung																				
SU 21 / 31																				
SU 22 / 32																				
SA 0 / SA 1																				
6/211002+895001																				
5/211002-795001																				
SU 23																				
SA00																				

	MVAG	MVAG	VCQU	Ergebnisrechnung			Finanzierungsrechnung		
				EH	FH	RA 2021	VA 2021	RA - VA	RA 2021
Investive Gebarung									
SU 33	Summe Einzahlungen investive Gebarung						0,00	0,00	0,00
5/211002-006000	Sonstige Grundstückseinrichtungen		3412 1 40	0,00	0,00	0,00	31.032,00	0,00	31.032,00
5/211002-010000	Gebäude und Bauten		3413 1 40	0,00	0,00	0,00	3.053.195,77	2.052.100,00	1.001.095,77
5/211002-010100	Gebäude und Bauten (Dachsanierung)		3413 1 40	0,00	0,00	0,00	173.274,40	500.000,00	-326.725,60
5/211002-042400	Amts-, Betriebs- und Geschäftsausstattung		3415 1 41	0,00	0,00	0,00	327.859,39	329.000,00	-1.140,61
SU 34	Summe Auszahlungen investive Gebarung						3.585.361,56	2.881.100,00	704.261,56
SA2	Saldo (2) Geldfluss aus der Investiven Gebarung (33 – 34)						-3.585.361,56	-2.881.100,00	-704.261,56
SA3	Saldo (3) Nettofinanzierungssaldo (Saldo 1 + Saldo 2)						-3.585.361,56	-2.881.100,00	-704.261,56
Finanzierungstätigkeit									
6/211002+346000	Investitionsdarlehen von Finanzunternehmen		3514 1 55	0,00	0,00	0,00	2.567.345,00	2.881.100,00	-313.755,00
SU 35	Summe Einzahlungen aus der Finanzierungstätigkeit						2.567.345,00	2.881.100,00	-313.755,00
SU 36	Summe Auszahlungen aus der Finanzierungstätigkeit						0,00	0,00	0,00
SA4	Saldo (4) Geldfluss aus der Finanzierungstätigkeit (35 – 36)						2.567.345,00	2.881.100,00	-313.755,00
SA5	Saldo (5) Geldfluss aus der voranschlagswirksamen Gebarung (Saldo 3 + Saldo 4)						-1.018.016,56	0,00	-1.018.016,56
211500	Volksschulen (Standort Schneebergg.)								
Operative Gebarung									
SU 21 / 31	Summe Erträge / Einzahlungen operative Gebarung			0,00	0,00	0,00	0,00	0,00	0,00
1/211500-680000	Planmäßige Abschreibung		2226	567,47	0,00	567,47	0,00	0,00	0,00
SU 22 / 32	Summe Aufwendungen / Auszahlungen operative Gebarung			567,47	0,00	567,47	0,00	0,00	0,00
SA 0 / SA 1	(0) Nettoergebnis (21 - 22) / (1) Geldfluss operative Gebarung (31 – 32)			-567,47	0,00	-567,47	0,00	0,00	0,00
SU 23	Summe Haushaltsrücklagen			0,00	0,00	0,00	0,00	0,00	0,00
SA00	Nettoergebnis nach Zuw./Entn. Haushaltsrücklagen (Saldo 0 +/- SU23)			-567,47	0,00	-567,47			
Investive Gebarung									
SU 33	Summe Einzahlungen investive Gebarung						0,00	0,00	0,00
SU 34	Summe Auszahlungen investive Gebarung						0,00	0,00	0,00
SA2	Saldo (2) Geldfluss aus der Investiven Gebarung (33 – 34)						0,00	0,00	0,00
SA3	Saldo (3) Nettofinanzierungssaldo (Saldo 1 + Saldo 2)						0,00	0,00	0,00
Finanzierungstätigkeit									
SU 35	Summe Einzahlungen aus der Finanzierungstätigkeit						0,00	0,00	0,00
SU 36	Summe Auszahlungen aus der Finanzierungstätigkeit						0,00	0,00	0,00
SA4	Saldo (4) Geldfluss aus der Finanzierungstätigkeit (35 – 36)						0,00	0,00	0,00
SA5	Saldo (5) Geldfluss aus der voranschlagswirksamen Gebarung (Saldo 3 + Saldo 4)						0,00	0,00	0,00

		MVAG			Ergebnisrechnung			Finanzierungsrechnung		
		EH	FH	VCQU	RA 2021	VA 2021	RA - VA	RA 2021	VA 2021	RA - VA
212	Hauptschulen									
212000	Mittelschulen									
Operative Gebarung										
2/212000+811190	Miet- und Pachtertrag (Sta274 u.a.)	2115	3115	14	47.412,79	65.000,00	-17.587,21	28.850,88	65.000,00	-36.149,12
2/212000+813000	Erträge aus der Auflösung von Investitionszuschüssen (Kapitaltransfers)	2127			429,17	400,00	29,17	0,00	0,00	0,00
2/212000+816090	Kostenbeiträge (Kostenersätze) für sonstige Leistungen	2114	3114	13	11.907,00	0,00	11.907,00	11.907,00	0,00	11.907,00
2/212000+816190	Kostenbeiträge (Kostenersätze) für so.Leistg. (Sta.182+184+187+189)	2114	3114	13	848.451,99	730.000,00	118.451,99	831.995,58	730.000,00	101.995,58
2/212000+816290	Kostenbeiträge (Kostenersätze) für so.Leistg. (Sta.84+193+194+212)	2114	3114	13	87.935,39	170.000,00	-82.064,61	80.841,93	170.000,00	-89.158,07
2/212000+816390	Kostenbeiträge (Kostenersätze) für sonstige Leistungen	2114	3114	13	4.946,00	11.000,00	-6.054,00	4.917,40	11.000,00	-6.082,60
2/212000+816590	Kostenbeiträge (Kostenersätze) für sonstige Leistungen	2114	3114	13	-16.408,00	52.300,00	-68.708,00	-18.364,81	52.300,00	-70.664,81
2/212000+817100	Erträge aus der Auflösung v. sonstigen Rückst. (Abfertigungen)	2117			1.654,54	0,00	1.654,54	0,00	0,00	0,00
2/212000+817200	Erträge aus der Auflösung v. sonstigen Rückst. (Jubiläumswzu.)	2117			118,25	0,00	118,25	0,00	0,00	0,00
2/212000+817300	Erträge aus der Auflösung v. sonstigen Rückst. (Urlaube)	2117			13.776,75	0,00	13.776,75	0,00	0,00	0,00
2/212000+823000	Sonstige Zinserträge	2131	3131	14	0,00	100,00	-100,00	0,00	100,00	-100,00
2/212000+828000	Rückersätze von Aufwendungen	2116	3116	18	0,00	100,00	-100,00	0,00	100,00	-100,00
2/212000+829100	Sonstige Erträge	2116	3116	18	12.807,59	0,00	12.807,59	12.807,59	0,00	12.807,59
2/212000+861100	Transfers von Ländern, Landesfonds und Landesk. (Personalf. f. Nachm.Betreuung)	2121	3121	15	146.332,39	146.000,00	332,39	146.332,39	146.000,00	332,39
2/212000+861200	Transfers von Ländern, Landesfonds und Landesammern	2121	3121	15	67.500,00	0,00	67.500,00	67.500,00	0,00	67.500,00
2/212000+861500	Transfers von Ländern, Landesfonds und Landesammern (Annuitätenzusch.)	2121	3121	15	106.250,55	101.400,00	4.850,55	106.250,55	101.400,00	4.850,55
2/212000+863000	Transfers von sonstigen Trägern öffentlichen Rechts und Sozialversicherungsträgern	2121	3121	15	5.971,19	0,00	5.971,19	5.971,19	0,00	5.971,19
SU 21 / 31	Summe Erträge / Einzahlungen operative Gebarung				1.339.085,60	1.276.300,00	62.785,60	1.279.009,70	1.275.900,00	3.109,70
1/212000-400000	Geringwertige Wirtschaftsgüter des Anlagevermögens	2221	3221	23	5.954,41	2.500,00	3.454,41	5.954,41	2.500,00	3.454,41
1/212000-400100	Geringwertige Wirtschaftsgüter des Anlagevermögens	2221	3221	23	44,71	100,00	-55,29	44,71	100,00	-55,29
1/212000-400200	Geringwertige Wirtschaftsgüter des Anlagevermögens	2221	3221	23	8.302,33	6.900,00	1.402,33	8.302,33	6.900,00	1.402,33
1/212000-400400	Geringwertige Wirtschaftsgüter des Anlagevermögens	2221	3221	23	4.788,47	5.000,00	-211,53	4.788,47	5.000,00	-211,53

		MVAG			Ergebnisrechnung			Finanzierungsrechnung		
		EH	FH	VCQU	RA 2021	VA 2021	RA - VA	RA 2021	VA 2021	RA - VA
1/212000-400500	Geringwertige Wirtschaftsgüter des Anlagevermögens	2221	3221	23	17.502,63	1.100,00	16.402,63	17.502,63	1.100,00	16.402,63
1/212000-452000	Treibstoffe	2221	3221	23	404,56	300,00	104,56	404,56	300,00	104,56
1/212000-452099	Treibstoffe (interne Verr.)	2221	3221	23	864,93	300,00	564,93	864,93	300,00	564,93
1/212000-459090	Sonstige Verbrauchsgüter	2221	3221	23	8.450,61	7.000,00	1.450,61	8.450,61	7.000,00	1.450,61
1/212000-459190	Sonstige Verbrauchsgüter	2221	3221	23	3.441,84	4.400,00	-958,16	3.441,84	4.400,00	-958,16
1/212000-459290	Sonstige Verbrauchsgüter	2221	3221	23	29.211,28	20.300,00	8.911,28	29.211,28	20.300,00	8.911,28
1/212000-459490	Sonstige Verbrauchsgüter	2221	3221	23	3.996,15	4.000,00	-3,85	3.996,15	4.000,00	-3,85
1/212000-459590	Sonstige Verbrauchsgüter	2221	3221	23	618,38	800,00	-181,62	618,38	800,00	-181,62
1/212000-510000	Geldbezüge der Vertragsbediensteten der Verwaltung	2211	3211	20	61.481,31	68.600,00	-7.118,69	61.481,31	68.600,00	-7.118,69
1/212000-511000	Geldbezüge für Vertragsbedienstete in handwerklicher Verwendung	2211	3211	20	814.095,75	914.400,00	-100.304,25	814.095,75	914.400,00	-100.304,25
1/212000-511200	Geldbezüge der Vertragsbediensteten in handwerklicher Verwendung	2211	3211	20	0,00	18.000,00	-18.000,00	0,00	18.000,00	-18.000,00
1/212000-520000	Geldbezüge der ganzjährig beschäftigten Angestellten	2211	3211	20	115.907,64	117.100,00	-1.192,36	115.907,64	117.100,00	-1.192,36
1/212000-520200	Geldbezüge der ganzjährig beschäftigten Angestellten	2211	3211	20	0,00	38.700,00	-38.700,00	0,00	38.700,00	-38.700,00
1/212000-523000	Geldbezüge der nicht ganzjährig beschäftigten Arbeiter	2211	3211	20	66.272,32	24.700,00	41.572,32	66.272,32	24.700,00	41.572,32
1/212000-563000	Sonstige Aufwandsentschädigungen	2213	3213	20	3.536,22	2.700,00	836,22	3.536,22	2.700,00	836,22
1/212000-565000	Mehrleistungsvergütungen	2211	3211	20	152,53	8.600,00	-8.447,47	152,53	8.600,00	-8.447,47
1/212000-569000	Sonstige Nebengebühren	2211	3211	20	4.016,64	4.000,00	16,64	4.016,64	4.000,00	16,64
1/212000-580000	Dienstgeberbeiträge zum Ausgleichsfonds für Familienbeihilfen	2212	3212	20	36.132,60	38.200,00	-2.067,40	36.132,60	38.200,00	-2.067,40
1/212000-582090	Sonstige Dienstgeberbeiträge zur sozialen Sicherheit	2212	3212	20	215.241,12	227.300,00	-12.058,88	215.241,12	227.300,00	-12.058,88
1/212000-582190	Sonst.DGB.zur soz.Sicherheit (Abfertigung neu)	2212	3212	20	9.390,83	10.100,00	-709,17	9.390,83	10.100,00	-709,17
1/212000-590100	Freiwillige Sozialleistungen	2212	3212	20	101,88	100,00	1,88	101,88	100,00	1,88
1/212000-591000	Dotierung von Rückstellungen für Abfertigungen	2214			3.156,63	11.600,00	-8.443,37	0,00	0,00	0,00
1/212000-592000	Dotierung von Rückstellungen für Jubiläumswendungen	2214			3.386,09	7.300,00	-3.913,91	0,00	0,00	0,00
1/212000-593000	Dotierung von Rückstellungen für nicht konsumierte Urlaube	2214			20.146,78	1.300,00	18.846,78	0,00	0,00	0,00
1/212000-600100	Energiebezüge: Strom	2222	3222	24	67.752,16	67.000,00	752,16	67.752,16	67.000,00	752,16
1/212000-600190	Energiebezüge: Gas	2222	3222	24	4.092,81	14.000,00	-9.907,19	4.092,81	14.000,00	-9.907,19
1/212000-600390	Energiebezüge: Wärme	2222	3222	24	159.789,34	160.000,00	-210,66	159.789,34	160.000,00	-210,66
1/212000-613200	Instandhaltung von sonstigen Grundstückseinrichtungen	2224	3224	24	22.377,08	40.000,00	-17.622,92	22.377,08	40.000,00	-17.622,92

		MVAG MVAG VCQU			Ergebnisrechnung			Finanzierungsrechnung		
		EH	FH		RA 2021	VA 2021	RA - VA	RA 2021	VA 2021	RA - VA
1/212000-613299	Instandhaltung von sonstigen Grundstückseinrichtungen (interne Verr.)	2224	3224	24	6.710,82	60.100,00	-53.389,18	6.710,82	60.100,00	-53.389,18
1/212000-614000	Instandhaltung von Gebäuden und Bauten	2224	3224	24	91.634,01	201.000,00	-109.365,99	91.634,01	201.000,00	-109.365,99
1/212000-614099	Instandhaltung von Gebäuden und Bauten (interne Verr.)	2224	3224	24	26.849,25	29.000,00	-2.150,75	26.849,25	29.000,00	-2.150,75
1/212000-616000	Instandhaltung von Maschinen und maschinellen Anlagen	2224	3224	24	60,00	400,00	-340,00	60,00	400,00	-340,00
1/212000-616400	Instandhaltung von Maschinen und maschinellen Anlagen	2224	3224	24	7.444,93	5.000,00	2.444,93	7.444,93	5.000,00	2.444,93
1/212000-618000	Instandhaltung v.sonstigen Anlagen	2224	3224	24	0,00	1.000,00	-1.000,00	0,00	1.000,00	-1.000,00
1/212000-618100	Instandhaltung v.sonst.Anlagen	2224	3224	24	0,00	300,00	-300,00	0,00	300,00	-300,00
1/212000-618400	Instandhaltung v.sonst.Anlagen	2224	3224	24	18.034,30	12.000,00	6.034,30	18.034,30	12.000,00	6.034,30
1/212000-618499	Instandhaltung von sonstigen Anlagen (interne Verr.)	2224	3224	24	3.834,89	6.000,00	-2.165,11	3.834,89	6.000,00	-2.165,11
1/212000-618700	Instandhaltung von sonstigen Anlagen	2224	3224	24	1.001,26	4.000,00	-2.998,74	1.001,26	4.000,00	-2.998,74
1/212000-618799	Instandhaltung von sonstigen Anlagen (interne Verr.)	2224	3224	24	257,79	1.000,00	-742,21	257,79	1.000,00	-742,21
1/212000-619000	Instandhaltung von Sonderanlagen	2224	3224	24	232,80	0,00	232,80	232,80	0,00	232,80
1/212000-621000	Sonstige Transporte	2222	3222	24	20.570,00	29.000,00	-8.430,00	20.570,00	29.000,00	-8.430,00
1/212000-621400	Sonstige Transporte	2222	3222	24	675,91	1.000,00	-324,09	675,91	1.000,00	-324,09
1/212000-631500	Telekommunikationsdienste	2222	3222	24	9.074,83	11.000,00	-1.925,17	9.074,83	11.000,00	-1.925,17
1/212000-640000	Rechts- und Beratungsaufwand	2222	3222	24	452,67	2.500,00	-2.047,33	452,67	2.500,00	-2.047,33
1/212000-650000	Zinsen für Finanzschulden in Euro	2241	3241	25	37.266,69	37.700,00	-433,31	37.266,69	37.700,00	-433,31
1/212000-670000	Versicherungen	2222	3222	24	40.107,24	38.000,00	2.107,24	40.107,24	38.000,00	2.107,24
1/212000-680000	Planmäßige Abschreibung	2226			408.821,20	259.600,00	149.221,20	0,00	0,00	0,00
1/212000-691000	Schadensvergütungen	2225	3225	24	614,04	4.000,00	-3.385,96	614,04	4.000,00	-3.385,96
1/212000-700000	Miet- und Pachttaufwand	2223	3223	24	214.987,04	221.000,00	-6.012,96	214.987,04	221.000,00	-6.012,96
1/212000-700300	Miet- und Pachtaufwand	2223	3223	24	853,85	400,00	453,85	853,85	400,00	453,85
1/212000-705000	Operating Leasing	2223	3223	24	359.050,24	362.000,00	-2.949,76	359.050,24	362.000,00	-2.949,76
1/212000-711200	Gebühren f.d.Benützung v.Gemeindeeinrichtungen u. -anlagen gem. FAG	2225	3225	24	147.891,01	160.000,00	-12.108,99	147.891,01	160.000,00	-12.108,99
1/212000-720000	Kostenbeiträge (Kostensätze) für Leistungen	2225	3225	24	16.488,00	48.000,00	-31.512,00	16.488,00	48.000,00	-31.512,00
1/212000-722000	Rückersätze von Erträgen	2225	3225	24	0,00	30.000,00	-30.000,00	0,00	30.000,00	-30.000,00
1/212000-723400	Amtspauschalien und Repräsentationsaufwendungen	2225	3225	24	179,28	400,00	-220,72	179,28	400,00	-220,72
1/212000-724090	Reisegebühren	2225	3225	24	345,97	700,00	-354,03	345,97	700,00	-354,03
1/212000-728000	Entgelte für sonstige Leistungen	2225	3225	24	1.113,66	2.000,00	-886,34	1.113,66	2.000,00	-886,34
1/212000-728050	Entgelte für sonstige Leistungen	2225	3225	24	44.881,61	28.600,00	16.281,61	44.881,61	28.600,00	16.281,61
1/212000-728099	Entgelte für sonstige Leistungen (interne Verr.)	2225	3225	24	152.424,67	209.700,00	-57.275,33	152.424,67	209.700,00	-57.275,33

		MVAG			Ergebnisrechnung			Finanzierungsrechnung		
		MVAG	MVAG	VCQU	RA 2021	VA 2021	RA - VA	RA 2021	VA 2021	RA - VA
		EH	FH							
1/212000-728100	Entgelte für sonstige Leistungen	2225	3225	24	1.967,47	1.900,00	67,47	1.967,47	1.900,00	67,47
1/212000-728200	Entgelte für sonstige Leistungen	2225	3225	24	76.244,15	114.200,00	-37.955,85	81.529,77	114.200,00	-32.670,23
1/212000-728299	Entgelte für sonstige Leistungen (interne Verr.)	2225	3225	24	4.681,35	7.000,00	-2.318,65	4.681,35	7.000,00	-2.318,65
1/212000-728300	Entgelte für sonstige Leistungen	2225	3225	24	666,37	1.300,00	-633,63	666,37	1.300,00	-633,63
1/212000-728400	Entgelte für sonstige Leistungen	2225	3225	24	11.811,40	13.000,00	-1.188,60	11.811,40	13.000,00	-1.188,60
1/212000-728499	Entgelte für sonstige Leistungen (interne Verr.)	2225	3225	24	2.280,91	4.000,00	-1.719,09	2.280,91	4.000,00	-1.719,09
1/212000-728600	Entgelte für sonstige Leistungen	2225	3225	24	452.826,65	425.000,00	27.826,65	452.826,65	425.000,00	27.826,65
1/212000-729000	Sonstige Aufwendungen	2225	3225	24	12.443,41	20.000,00	-7.556,59	12.443,41	20.000,00	-7.556,59
1/212000-757000	Transfers an private Organisationen ohne Erwerbszweck	2234	3234	27	4.961,00	5.000,00	-39,00	4.961,00	5.000,00	-39,00
SU 22 / 32	Summe Aufwendungen / Auszahlungen operative Gebarung				3.870.350,70	4.183.200,00	-312.849,30	3.440.125,62	3.903.400,00	-463.274,38
SA 0 / SA 1	(0) Nettoergebnis (21 - 22) / (1) Geldfluss operative Gebarung (31 - 32)				-2.531.265,10	-2.906.900,00	375.634,90	-2.161.115,92	-2.627.500,00	466.384,08
1/212000-793001	Zuweisung an Zahlungsmittelreserve endfällige Darlehen		2401		0,00	94.800,00	94.800,00	0,00	0,00	0,00
SU 23	Summe Haushaltsrücklagen				0,00	-94.800,00	94.800,00	0,00	0,00	0,00
SA00	Nettoergebnis nach Zuw./Entn. Haushaltsrücklagen (Saldo 0 +/- SU23)				-2.531.265,10	-3.001.700,00	470.434,90			
Investive Gebarung										
2/212000+301000	Kapitaltransfers von Ländern, Landesfonds und Landeskammern		3331	33	0,00	0,00	0,00	0,00	20.000,00	-20.000,00
SU 33	Summe Einzahlungen investive Gebarung							0,00	20.000,00	-20.000,00
1/212000-004000	Wasser- und Abwasserbauten und -anlagen		3412	2 40	0,00	0,00	0,00	27.419,34	30.000,00	-2.580,66
1/212000-020000	Maschinen und maschinelle Anlagen		3414	2 41	0,00	0,00	0,00	0,00	400,00	-400,00
1/212000-020400	Maschinen u.maschinelle Anlagen		3414	2 41	0,00	0,00	0,00	14.859,43	15.000,00	-140,57
1/212000-042000	Amts-, Betriebs- und Geschäftsausstattung		3415	2 41	0,00	0,00	0,00	0,00	1.000,00	-1.000,00
1/212000-042200	Amts-, Betriebs- und Geschäftsausstattung		3415	2 41	0,00	0,00	0,00	151.251,78	300.000,00	-148.748,22
1/212000-042400	Amts-, Betriebs- und Geschäftsausstattung		3415	2 41	0,00	0,00	0,00	48.422,31	50.000,00	-1.577,69
1/212000-042700	Amts-, Betriebs- und Geschäftsausstattung		3415	2 41	0,00	0,00	0,00	0,00	500,00	-500,00
SU 34	Summe Auszahlungen investive Gebarung							241.952,86	396.900,00	-154.947,14
SA2	Saldo (2) Geldfluss aus der Investiven Gebarung (33 - 34)							-241.952,86	-376.900,00	134.947,14
SA3	Saldo (3) Nettofinanzierungssaldo (Saldo 1 + Saldo 2)							-2.403.068,78	-3.004.400,00	601.331,22
Finanzierungstätigkeit										
SU 35	Summe Einzahlungen aus der Finanzierungstätigkeit							0,00	0,00	0,00

	MVAG	MVAG	VCQU	Ergebnisrechnung			Finanzierungsrechnung					
				EH	FH	RA 2021	VA 2021	RA - VA	RA 2021	VA 2021	RA - VA	
1/212000-346000					3614	65	0,00	0,00	0,00	182.862,77	182.700,00	162,77
SU 36										182.862,77	182.700,00	162,77
SA4										-182.862,77	-182.700,00	-162,77
SA5										-2.585.931,55	-3.187.100,00	601.168,45
212002												
Operative Gebarung												
SU 21 / 31							0,00	0,00	0,00	0,00	0,00	0,00
SU 22 / 32							0,00	0,00	0,00	0,00	0,00	0,00
SA 0 / SA 1							0,00	0,00	0,00	0,00	0,00	0,00
2/212002+893001							450.400,00	0,00	450.400,00	0,00	0,00	0,00
1/212002-793001							545.200,00	0,00	-545.200,00	0,00	0,00	0,00
SU 23							-94.800,00	0,00	-94.800,00	0,00	0,00	0,00
SA00							-94.800,00	0,00	-94.800,00			
Investive Gebarung												
SU 33										0,00	0,00	0,00
SU 34										0,00	0,00	0,00
SA2										0,00	0,00	0,00
SA3										0,00	0,00	0,00
Finanzierungstätigkeit												
SU 35										0,00	0,00	0,00
SU 36										0,00	0,00	0,00
SA4										0,00	0,00	0,00
SA5										0,00	0,00	0,00
212003												
Operative Gebarung												
SU 21 / 31							0,00	0,00	0,00	0,00	0,00	0,00
SU 22 / 32							0,00	0,00	0,00	0,00	0,00	0,00
SA 0 / SA 1							0,00	0,00	0,00	0,00	0,00	0,00
5/212003-795001							55.412,62	0,00	-55.412,62	0,00	0,00	0,00
SU 23							-55.412,62	0,00	-55.412,62	0,00	0,00	0,00
SA00							-55.412,62	0,00	-55.412,62			
Investive Gebarung												
SU 33										0,00	0,00	0,00

		MVAG			Ergebnisrechnung			Finanzierungsrechnung		
		EH	FH	VCQU	RA 2021	VA 2021	RA - VA	RA 2021	VA 2021	RA - VA
5/212003-010000	Gebäude und Bauten		3413	1 40	0,00	0,00	0,00	259.013,59	0,00	259.013,59
5/212003-010099	Gebäude und Bauten (interne Verr.)		3413	1 40	0,00	0,00	0,00	182.242,80	0,00	182.242,80
5/212003-042400	Amts-, Betriebs- und Geschäftsausstattung		3415	1 41	0,00	0,00	0,00	103.330,99	0,00	103.330,99
SU 34	Summe Auszahlungen investive Gebarung							544.587,38	0,00	544.587,38
SA2	Saldo (2) Geldfluss aus der Investiven Gebarung (33 – 34)							-544.587,38	0,00	-544.587,38
SA3	Saldo (3) Nettofinanzierungssaldo (Saldo 1 + Saldo 2)							-544.587,38	0,00	-544.587,38
Finanzierungstätigkeit										
6/212003+346000	Investitionsdarlehen von Finanzunternehmen		3514	1 55	0,00	0,00	0,00	600.000,00	0,00	600.000,00
SU 35	Summe Einzahlungen aus der Finanzierungstätigkeit							600.000,00	0,00	600.000,00
SU 36	Summe Auszahlungen aus der Finanzierungstätigkeit							0,00	0,00	0,00
SA4	Saldo (4) Geldfluss aus der Finanzierungstätigkeit (35 – 36)							600.000,00	0,00	600.000,00
SA5	Saldo (5) Geldfluss aus der voranschlagswirksamen Gebarung (Saldo 3 + Saldo 4)							55.412,62	0,00	55.412,62
213	Sonderschulen									
213000	Sonderschulen									
Operative Gebarung										
2/213000+816090	Kostenbeiträge (Kostenersätze) für sonstige Leistungen	2114	3114	13	7.938,00	0,00	7.938,00	7.938,00	0,00	7.938,00
2/213000+816190	Kostenbeiträge (Kostenersätze) für sonstige Leistungen (Sta.179+180)	2114	3114	13	8.104,55	15.000,00	-6.895,45	8.104,55	15.000,00	-6.895,45
2/213000+816290	Kostenbeiträge (Kostenersätze) für sonstige Leistungen (Sta.85+195)	2114	3114	13	10.151,60	9.000,00	1.151,60	8.959,70	9.000,00	-40,30
2/213000+816390	Kostenbeiträge (Kostenersätze) für sonstige Leistungen	2114	3114	13	558,40	400,00	158,40	500,00	400,00	100,00
2/213000+816590	Kostenbeiträge (Kostenersätze) für sonstige Leistungen	2114	3114	13	-111,47	2.600,00	-2.711,47	-218,00	2.600,00	-2.818,00
2/213000+817100	Erträge aus der Auflösung v. sonstigen Rückst. (Abfertigungen)	2117			211,52	0,00	211,52	0,00	0,00	0,00
2/213000+817200	Erträge aus der Auflösung v. sonstigen Rückst. (Jubiläumszuw.)	2117			10,35	0,00	10,35	0,00	0,00	0,00
2/213000+817300	Erträge aus der Auflösung v. sonstigen Rückst. (Urlaube)	2117			49,88	0,00	49,88	0,00	0,00	0,00
2/213000+829100	Sonstige Erträge	2116	3116	18	1.316,38	0,00	1.316,38	1.316,38	0,00	1.316,38
2/213000+861100	Transfers von Ländern, Landesfonds und Landesk. (Personalf. f. Nachm.Betreuung)	2121	3121	15	27.000,00	33.000,00	-6.000,00	27.000,00	33.000,00	-6.000,00
2/213000+861200	Transfers von Ländern, Landesfonds u. Landesk. (Schul-u.KIGA Förderung LRG)	2121	3121	15	2.900,00	0,00	2.900,00	2.900,00	0,00	2.900,00

		MVAG MVAG VCQU			Ergebnisrechnung			Finanzierungsrechnung		
		EH	FH		RA 2021	VA 2021	RA - VA	RA 2021	VA 2021	RA - VA
2/213000+863000	Transfers von sonstigen Trägern öffentlichen Rechts und Sozialversicherungsträgern	2121	3121	15	4.697,20	4.000,00	697,20	4.688,33	4.000,00	688,33
SU 21 / 31	Summe Erträge / Einzahlungen operative Gebarung				62.826,41	64.000,00	-1.173,59	61.188,96	64.000,00	-2.811,04
1/213000-400000	Geringwertige Wirtschaftsgüter des Anlagevermögens	2221	3221	23	179,00	300,00	-121,00	179,00	300,00	-121,00
1/213000-400100	Geringwertige Wirtschaftsgüter des Anlagevermögens	2221	3221	23	0,00	100,00	-100,00	0,00	100,00	-100,00
1/213000-400200	Geringwertige Wirtschaftsgüter des Anlagevermögens	2221	3221	23	708,13	400,00	308,13	708,13	400,00	308,13
1/213000-400400	Geringwertige Wirtschaftsgüter des Anlagevermögens	2221	3221	23	1.218,30	100,00	1.118,30	1.218,30	100,00	1.118,30
1/213000-452000	Treibstoffe	2221	3221	23	0,00	100,00	-100,00	0,00	100,00	-100,00
1/213000-452099	Treibstoffe (interne Verr.)	2221	3221	23	0,00	100,00	-100,00	0,00	100,00	-100,00
1/213000-459090	Sonstige Verbrauchsgüter	2221	3221	23	293,36	700,00	-406,64	293,36	700,00	-406,64
1/213000-459190	Sonstige Verbrauchsgüter	2221	3221	23	259,20	600,00	-340,80	259,20	600,00	-340,80
1/213000-459290	Sonstige Verbrauchsgüter	2221	3221	23	2.197,78	3.400,00	-1.202,22	2.197,78	3.400,00	-1.202,22
1/213000-459490	Sonstige Verbrauchsgüter	2221	3221	23	326,40	1.000,00	-673,60	326,40	1.000,00	-673,60
1/213000-510000	Geldbezüge der Vertragsbediensteten der Verwaltung	2211	3211	20	2.785,45	3.100,00	-314,55	2.785,45	3.100,00	-314,55
1/213000-511000	Geldbezüge der Vertragsbediensteten in handwerklicher Verwendung	2211	3211	20	133.174,85	136.300,00	-3.125,15	133.174,85	136.300,00	-3.125,15
1/213000-520000	Geldbezüge der ganzjährig beschäftigten Angestellten	2211	3211	20	1.023,16	1.000,00	23,16	1.023,16	1.000,00	23,16
1/213000-523000	Geldbezüge der nicht ganzjährig beschäftigten Arbeiter	2211	3211	20	3.733,47	0,00	3.733,47	3.733,47	0,00	3.733,47
1/213000-563000	Sonstige Aufwandsentschädigungen	2213	3213	20	1.520,34	800,00	720,34	1.520,34	800,00	720,34
1/213000-565000	Mehrleistungsvergütungen	2211	3211	20	0,36	1.000,00	-999,64	0,36	1.000,00	-999,64
1/213000-569000	Sonstige Nebengebühren	2211	3211	20	389,82	400,00	-10,18	389,82	400,00	-10,18
1/213000-580000	Dienstgeberbeiträge zum Ausgleichsfonds für Familienbeihilfen	2212	3212	20	5.467,34	5.600,00	-132,66	5.467,34	5.600,00	-132,66
1/213000-582090	Sonstige Dienstgeberbeiträge zur sozialen Sicherheit	2212	3212	20	31.123,37	30.700,00	423,37	31.123,37	30.700,00	423,37
1/213000-582190	Sonst.DGB.zur soz.Sicherheit (Abfertigung neu)	2212	3212	20	1.464,75	1.500,00	-35,25	1.464,75	1.500,00	-35,25
1/213000-590100	Freiwillige Sozialleistungen	2212	3212	20	4,56	100,00	-95,44	4,56	100,00	-95,44
1/213000-591000	Dotierung von Rückstellungen für Abfertigungen	2214			0,00	800,00	-800,00	0,00	0,00	0,00
1/213000-592000	Dotierung von Rückstellungen für Jubiläumswendungen	2214			385,88	700,00	-314,12	0,00	0,00	0,00
1/213000-593000	Dotierung von Rückstellungen für nicht konsumierte Urlaube	2214			2.014,21	100,00	1.914,21	0,00	0,00	0,00
1/213000-600100	Energiebezüge: Strom	2222	3222	24	1.781,03	2.300,00	-518,97	1.781,03	2.300,00	-518,97

		MVAG			Ergebnisrechnung			Finanzierungsrechnung		
		MVAG	VCQU		RA 2021	VA 2021	RA - VA	RA 2021	VA 2021	RA - VA
		EH	FH							
1/213000-600190	Energiebezüge: Gas	2222	3222	24	33,09	300,00	-266,91	33,09	300,00	-266,91
1/213000-600390	Energiebezüge: Wärme	2222	3222	24	13.204,88	15.000,00	-1.795,12	13.204,88	15.000,00	-1.795,12
1/213000-613400	Instandhaltung von sonstigen Grundstückseinrichtungen	2224	3224	24	309,08	1.000,00	-690,92	309,08	1.000,00	-690,92
1/213000-613499	Instandhaltung von sonstigen Grundstückseinrichtungen (interne Verr.)	2224	3224	24	416,81	500,00	-83,19	416,81	500,00	-83,19
1/213000-614000	Instandhaltung von Gebäuden und Bauten	2224	3224	24	7.353,39	10.000,00	-2.646,61	7.353,39	10.000,00	-2.646,61
1/213000-614099	Instandhaltung von Gebäuden und Bauten (interne Verr.)	2224	3224	24	272,13	2.700,00	-2.427,87	272,13	2.700,00	-2.427,87
1/213000-616000	Instandhaltung von Maschinen und maschinellen Anlagen	2224	3224	24	0,00	100,00	-100,00	0,00	100,00	-100,00
1/213000-616400	Instandhaltung von Maschinen und maschinellen Anlagen	2224	3224	24	0,00	100,00	-100,00	0,00	100,00	-100,00
1/213000-618000	Instandhaltung v.sonstigen Anlagen	2224	3224	24	0,00	100,00	-100,00	0,00	100,00	-100,00
1/213000-618100	Instandhaltung v.sonst.Anlagen	2224	3224	24	0,00	100,00	-100,00	0,00	100,00	-100,00
1/213000-618400	Instandhaltung v.sonst.Anlagen	2224	3224	24	0,00	500,00	-500,00	0,00	500,00	-500,00
1/213000-618499	Instandhaltung von sonstigen Anlagen (interne Verr.)	2224	3224	24	5.167,35	500,00	4.667,35	5.167,35	500,00	4.667,35
1/213000-618700	Instandhaltung von sonstigen Anlagen	2224	3224	24	103,30	800,00	-696,70	103,30	800,00	-696,70
1/213000-621000	Sonstige Transporte	2222	3222	24	0,00	4.000,00	-4.000,00	0,00	4.000,00	-4.000,00
1/213000-631500	Telekommunikationsdienste	2222	3222	24	360,90	500,00	-139,10	360,90	500,00	-139,10
1/213000-640000	Rechts- und Beratungsaufwand	2222	3222	24	0,00	1.000,00	-1.000,00	0,00	1.000,00	-1.000,00
1/213000-680000	Planmäßige Abschreibung	2226			56.664,57	55.400,00	1.264,57	0,00	0,00	0,00
1/213000-700000	Miet- und Pachtlaufwand	2223	3223	24	3.974,40	0,00	3.974,40	3.974,40	0,00	3.974,40
1/213000-711200	Gebühren f.d.Benützung v.Gemeindeeinrichtungen u. -anlagen gem. FAG	2225	3225	24	7.147,58	8.000,00	-852,42	7.147,58	8.000,00	-852,42
1/213000-722000	Rückersätze von Erträgen	2225	3225	24	0,00	3.000,00	-3.000,00	0,00	3.000,00	-3.000,00
1/213000-723400	Amtspauschalien und Repräsentationsaufwendungen	2225	3225	24	0,00	100,00	-100,00	0,00	100,00	-100,00
1/213000-724090	Reisegebühren	2225	3225	24	12,29	100,00	-87,71	12,29	100,00	-87,71
1/213000-728000	Entgelte für sonstige Leistungen	2225	3225	24	0,00	200,00	-200,00	0,00	200,00	-200,00
1/213000-728050	Entgelte für sonstige Leistungen	2225	3225	24	1.310,14	1.300,00	10,14	1.310,14	1.300,00	10,14
1/213000-728099	Entgelte für sonstige Leistungen (interne Verr.)	2225	3225	24	7.855,71	11.000,00	-3.144,29	7.855,71	11.000,00	-3.144,29
1/213000-728100	Entgelte für sonstige Leistungen	2225	3225	24	250,24	700,00	-449,76	250,24	700,00	-449,76
1/213000-728200	Entgelte für sonstige Leistungen	2225	3225	24	5.885,69	5.000,00	885,69	6.479,43	5.000,00	1.479,43
1/213000-728299	Entgelte für sonstige Leistungen (interne Verr.)	2225	3225	24	1.149,95	500,00	649,95	1.149,95	500,00	649,95
1/213000-728300	Entgelte für sonstige Leistungen	2225	3225	24	330,57	400,00	-69,43	330,57	400,00	-69,43
1/213000-728400	Entgelte für sonstige Leistungen	2225	3225	24	424,11	500,00	-75,89	424,11	500,00	-75,89

		MVAG			Ergebnisrechnung			Finanzierungsrechnung		
		EH	FH	VCQU	RA 2021	VA 2021	RA - VA	RA 2021	VA 2021	RA - VA
1/213000-728499	Entgelte für sonstige Leistungen (interne Verr.)	2225	3225	24	0,00	500,00	-500,00	0,00	500,00	-500,00
1/213000-728500	Entgelte für sonstige Leistungen	2225	3225	24	17.323,95	0,00	17.323,95	17.323,95	0,00	17.323,95
1/213000-728599	Entgelte für sonstige Leistungen (interne Verr.)	2225	3225	24	3.100,00	0,00	3.100,00	3.100,00	0,00	3.100,00
1/213000-728600	Entgelte für sonstige Leistungen	2225	3225	24	89.245,07	82.000,00	7.245,07	89.245,07	82.000,00	7.245,07
1/213000-729000	Sonstige Aufwendungen	2225	3225	24	21.556,90	22.000,00	-443,10	21.556,90	22.000,00	-443,10
1/213000-757000	Transfers an private Organisationen ohne Erwerbszweck	2234	3234	27	0,00	600,00	-600,00	0,00	600,00	-600,00
SU 22 / 32	Summe Aufwendungen / Auszahlungen operative Gebarung				433.502,86	419.700,00	13.802,86	375.031,94	362.700,00	12.331,94
SA 0 / SA 1	(0) Nettoergebnis (21 - 22) / (1) Geldfluss operative Gebarung (31 - 32)				-370.676,45	-355.700,00	-14.976,45	-313.842,98	-298.700,00	-15.142,98
SU 23	Summe Haushaltsrücklagen				0,00	0,00	0,00	0,00	0,00	0,00
SA00	Nettoergebnis nach Zuw./Entn. Haushaltsrücklagen (Saldo 0 +/- SU23)				-370.676,45	-355.700,00	-14.976,45			
Investive Gebarung										
SU 33	Summe Einzahlungen investive Gebarung							0,00	0,00	0,00
1/213000-020000	Maschinen und maschinelle Anlagen		3414	2 41	0,00	0,00	0,00	0,00	300,00	-300,00
1/213000-020400	Maschinen u.maschinelle Anlagen		3414	2 41	0,00	0,00	0,00	0,00	300,00	-300,00
1/213000-042000	Amts-, Betriebs- und Geschäftsausstattung		3415	2 41	0,00	0,00	0,00	0,00	300,00	-300,00
1/213000-042200	Amts-, Betriebs- und Geschäftsausstattung		3415	2 41	0,00	0,00	0,00	4.274,64	0,00	4.274,64
1/213000-042400	Amts-, Betriebs- und Geschäftsausstattung		3415	2 41	0,00	0,00	0,00	4.131,89	10.000,00	-5.868,11
1/213000-042700	Amts-, Betriebs- und Geschäftsausstattung		3415	2 41	0,00	0,00	0,00	0,00	500,00	-500,00
SU 34	Summe Auszahlungen investive Gebarung							8.406,53	11.400,00	-2.993,47
SA2	Saldo (2) Geldfluss aus der Investiven Gebarung (33 - 34)							-8.406,53	-11.400,00	2.993,47
SA3	Saldo (3) Nettofinanzierungssaldo (Saldo 1 + Saldo 2)							-322.249,51	-310.100,00	-12.149,51
Finanzierungstätigkeit										
SU 35	Summe Einzahlungen aus der Finanzierungstätigkeit							0,00	0,00	0,00
SU 36	Summe Auszahlungen aus der Finanzierungstätigkeit							0,00	0,00	0,00
SA4	Saldo (4) Geldfluss aus der Finanzierungstätigkeit (35 - 36)							0,00	0,00	0,00
SA5	Saldo (5) Geldfluss aus der voranschlagswirksamen Gebarung (Saldo 3 + Saldo 4)							-322.249,51	-310.100,00	-12.149,51
213100	Sonderschulen (HPI-Schule)									
Operative Gebarung										
2/213100+816090	Kostenbeiträge (Kostenersätze) für sonstige Leistungen	2114	3114	13	1.984,50	0,00	1.984,50	1.984,50	0,00	1.984,50
2/213100+816190	Kostenbeiträge (Kostenersätze) für sonstige Leistungen	2114	3114	13	10.081,75	29.500,00	-19.418,25	7.129,39	29.500,00	-22.370,61

		MVAG			Ergebnisrechnung			Finanzierungsrechnung		
		EH	FH	VCQU	RA 2021	VA 2021	RA - VA	RA 2021	VA 2021	RA - VA
2/213100+816290	Kostenbeiträge (Kostenersätze) für sonstige Leistungen	2114	3114	13	8.365,20	15.000,00	-6.634,80	5.991,40	15.000,00	-9.008,60
2/213100+816390	Kostenbeiträge (Kostenersätze) für sonstige Leistungen	2114	3114	13	0,00	100,00	-100,00	0,00	100,00	-100,00
2/213100+816590	Kostenbeiträge (Kostenersätze) für sonstige Leistungen	2114	3114	13	6.849,05	35.000,00	-28.150,95	13.361,95	35.000,00	-21.638,05
2/213100+817300	Erträge aus der Auflösung v. sonstigen Rückst. (Urlaube)	2117			2.127,50	0,00	2.127,50	0,00	0,00	0,00
2/213100+823000	Sonstige Zinserträge	2131	3131	14	0,00	100,00	-100,00	0,00	100,00	-100,00
2/213100+829100	Sonstige Erträge	2116	3116	18	2.955,02	0,00	2.955,02	2.955,02	0,00	2.955,02
2/213100+861100	Transfers von Ländern, Landesfonds und Landesk. (Personalf. f. Nachm.Betreuung)	2121	3121	15	38.357,49	40.000,00	-1.642,51	38.357,49	40.000,00	-1.642,51
2/213100+861200	Transfers von Ländern, Landesfonds u. Landesk. (Schul-u.KIGA Förderung LRG)	2121	3121	15	5.000,00	0,00	5.000,00	5.000,00	0,00	5.000,00
2/213100+863000	Transfers von sonstigen Trägern öffentlichen Rechts und Sozialversicherungsträgern	2121	3121	15	9.561,20	0,00	9.561,20	9.561,20	0,00	9.561,20
SU 21 / 31	Summe Erträge / Einzahlungen operative Gebarung				85.281,71	119.700,00	-34.418,29	84.340,95	119.700,00	-35.359,05
1/213100-400000	Geringwertige Wirtschaftsgüter des Anlagevermögens	2221	3221	23	444,08	500,00	-55,92	444,08	500,00	-55,92
1/213100-400100	Geringwertige Wirtschaftsgüter des Anlagevermögens	2221	3221	23	0,00	100,00	-100,00	0,00	100,00	-100,00
1/213100-400200	Geringwertige Wirtschaftsgüter des Anlagevermögens	2221	3221	23	271,92	200,00	71,92	271,92	200,00	71,92
1/213100-400400	Geringwertige Wirtschaftsgüter des Anlagevermögens	2221	3221	23	175,78	200,00	-24,22	175,78	200,00	-24,22
1/213100-400500	Geringwertige Wirtschaftsgüter des Anlagevermögens	2221	3221	23	274,15	300,00	-25,85	274,15	300,00	-25,85
1/213100-452000	Treibstoffe	2221	3221	23	9,78	100,00	-90,22	9,78	100,00	-90,22
1/213100-452099	Treibstoffe (interne Verr.)	2221	3221	23	16,18	100,00	-83,82	16,18	100,00	-83,82
1/213100-459090	Sonstige Verbrauchsgüter	2221	3221	23	1.938,66	2.500,00	-561,34	1.938,66	2.500,00	-561,34
1/213100-459190	Sonstige Verbrauchsgüter	2221	3221	23	86,40	200,00	-113,60	86,40	200,00	-113,60
1/213100-459290	Sonstige Verbrauchsgüter	2221	3221	23	229,09	1.000,00	-770,91	229,09	1.000,00	-770,91
1/213100-459490	Sonstige Verbrauchsgüter	2221	3221	23	88,90	100,00	-11,10	88,90	100,00	-11,10
1/213100-510000	Geldbezüge der Vertragsbediensteten der Verwaltung	2211	3211	20	4.005,30	4.500,00	-494,70	4.005,30	4.500,00	-494,70
1/213100-511000	Geldbezüge der Vertragsbediensteten in handwerklicher Verwendung	2211	3211	20	30.161,58	38.600,00	-8.438,42	30.161,58	38.600,00	-8.438,42
1/213100-520000	Geldbezüge der ganzjährig beschäftigten Angestellten	2211	3211	20	1.471,20	1.500,00	-28,80	1.471,20	1.500,00	-28,80
1/213100-523000	Geldbezüge der nicht ganzjährig beschäftigten Arbeiter	2211	3211	20	7.966,02	0,00	7.966,02	7.966,02	0,00	7.966,02
1/213100-563000	Sonstige Aufwandsentschädigungen	2213	3213	20	38,57	100,00	-61,43	38,57	100,00	-61,43

		MVAG			Ergebnisrechnung			Finanzierungsrechnung		
		MVAG	VCQU		RA 2021	VA 2021	RA - VA	RA 2021	VA 2021	RA - VA
		EH	FH							
1/213100-565000	Mehrleistungsvergütungen	2211	3211	20	0,51	0,00	0,51	0,51	0,00	0,51
1/213100-569000	Sonstige Nebengebühren	2211	3211	20	1.565,34	1.200,00	365,34	1.565,34	1.200,00	365,34
1/213100-580000	Dienstgeberbeiträge zum Ausgleichsfonds für Familienbeihilfen	2212	3212	20	1.283,13	1.000,00	283,13	1.283,13	1.000,00	283,13
1/213100-582090	Sonstige Dienstgeberbeiträge zur sozialen Sicherheit	2212	3212	20	9.101,92	9.200,00	-98,08	9.101,92	9.200,00	-98,08
1/213100-582190	Sonst.DGB.zur soz.Sicherheit (Abfertigung neu)	2212	3212	20	545,94	600,00	-54,06	545,94	600,00	-54,06
1/213100-590100	Freiwillige Sozialleistungen	2212	3212	20	6,60	100,00	-93,40	6,60	100,00	-93,40
1/213100-593000	Dotierung von Rückstellungen für nicht konsumierte Urlaube	2214			0,00	200,00	-200,00	0,00	0,00	0,00
1/213100-600100	Energiebezüge: Strom	2222	3222	24	3.444,36	3.800,00	-355,64	3.444,36	3.800,00	-355,64
1/213100-600390	Energiebezüge: Wärme	2222	3222	24	14.491,44	16.000,00	-1.508,56	14.491,44	16.000,00	-1.508,56
1/213100-613400	Instandhaltung von sonstigen Grundstückseinrichtungen	2224	3224	24	1.925,79	200,00	1.725,79	1.925,79	200,00	1.725,79
1/213100-613499	Instandhaltung von sonstigen Grundstückseinrichtungen (interne Verr.)	2224	3224	24	436,00	600,00	-164,00	436,00	600,00	-164,00
1/213100-614000	Instandhaltung von Gebäuden und Bauten	2224	3224	24	4.798,98	5.000,00	-201,02	4.798,98	5.000,00	-201,02
1/213100-614099	Instandhaltung von Gebäuden und Bauten (interne Verr.)	2224	3224	24	5.656,22	2.000,00	3.656,22	5.656,22	2.000,00	3.656,22
1/213100-616000	Instandhaltung von Maschinen und maschinellen Anlagen	2224	3224	24	0,00	100,00	-100,00	0,00	100,00	-100,00
1/213100-616400	Instandhaltung von Maschinen und maschinellen Anlagen	2224	3224	24	306,89	100,00	206,89	306,89	100,00	206,89
1/213100-618000	Instandhaltung v.sonstigen Anlagen	2224	3224	24	0,00	100,00	-100,00	0,00	100,00	-100,00
1/213100-618100	Instandhaltung v.sonst.Anlagen	2224	3224	24	0,00	100,00	-100,00	0,00	100,00	-100,00
1/213100-618400	Instandhaltung v.sonst.Anlagen	2224	3224	24	0,00	200,00	-200,00	0,00	200,00	-200,00
1/213100-618499	Instandhaltung von sonstigen Anlagen (interne Verr.)	2224	3224	24	0,00	300,00	-300,00	0,00	300,00	-300,00
1/213100-618700	Instandhaltung von sonstigen Anlagen	2224	3224	24	89,22	400,00	-310,78	89,22	400,00	-310,78
1/213100-621000	Sonstige Transporte	2222	3222	24	0,00	100,00	-100,00	0,00	100,00	-100,00
1/213100-631500	Telekommunikationsdienste	2222	3222	24	600,88	1.200,00	-599,12	650,74	1.200,00	-549,26
1/213100-640000	Rechts- und Beratungsaufwand	2222	3222	24	0,00	200,00	-200,00	0,00	200,00	-200,00
1/213100-670000	Versicherungen	2222	3222	24	1.924,44	2.200,00	-275,56	1.924,44	2.200,00	-275,56
1/213100-680000	Planmäßige Abschreibung	2226			38.769,35	38.800,00	-30,65	0,00	0,00	0,00
1/213100-711200	Gebühren f.d.Benützung v.Gemeinde- einrichtungen u. -anlagen gem. FAG	2225	3225	24	11.392,43	10.000,00	1.392,43	11.392,43	10.000,00	1.392,43
1/213100-724090	Reisegebühren	2225	3225	24	1,99	100,00	-98,01	1,99	100,00	-98,01
1/213100-728000	Entgelte für sonstige Leistungen	2225	3225	24	0,00	100,00	-100,00	0,00	100,00	-100,00
1/213100-728050	Entgelte für sonstige Leistungen	2225	3225	24	2.229,98	2.500,00	-270,02	2.229,98	2.500,00	-270,02

		MVAG			Ergebnisrechnung			Finanzierungsrechnung		
		EH	FH	VCQU	RA 2021	VA 2021	RA - VA	RA 2021	VA 2021	RA - VA
1/213100-728099	Entgelte für sonstige Leistungen (interne Verr.)	2225	3225	24	2.580,57	3.600,00	-1.019,43	2.580,57	3.600,00	-1.019,43
1/213100-728100	Entgelte für sonstige Leistungen	2225	3225	24	0,00	100,00	-100,00	0,00	100,00	-100,00
1/213100-728200	Entgelte für sonstige Leistungen	2225	3225	24	5.033,80	6.000,00	-966,20	5.346,47	6.000,00	-653,53
1/213100-728299	Entgelte für sonstige Leistungen (interne Verr.)	2225	3225	24	229,49	900,00	-670,51	229,49	900,00	-670,51
1/213100-728300	Entgelte für sonstige Leistungen	2225	3225	24	73,00	100,00	-27,00	73,00	100,00	-27,00
1/213100-728400	Entgelte für sonstige Leistungen	2225	3225	24	76,24	100,00	-23,76	76,24	100,00	-23,76
1/213100-728499	Entgelte für sonstige Leistungen (interne Verr.)	2225	3225	24	0,00	100,00	-100,00	0,00	100,00	-100,00
1/213100-728600	Entgelte für sonstige Leistungen	2225	3225	24	196.601,54	220.000,00	-23.398,46	196.601,54	220.000,00	-23.398,46
1/213100-729000	Sonstige Aufwendungen	2225	3225	24	239,48	600,00	-360,52	239,48	600,00	-360,52
1/213100-757000	Transfers an private Organisationen ohne Erwerbszweck	2234	3234	27	0,00	200,00	-200,00	0,00	200,00	-200,00
SU 22 / 32	Summe Aufwendungen / Auszahlungen operative Gebarung				350.583,14	378.100,00	-27.516,86	312.176,32	339.100,00	-26.923,68
SA 0 / SA 1	(0) Nettoergebnis (21 - 22) / (1) Geldfluss operative Gebarung (31 - 32)				-265.301,43	-258.400,00	-6.901,43	-227.835,37	-219.400,00	-8.435,37
SU 23	Summe Haushaltsrücklagen				0,00	0,00	0,00	0,00	0,00	0,00
SA00	Nettoergebnis nach Zuw./Entn. Haushaltsrücklagen (Saldo 0 +/- SU23)				-265.301,43	-258.400,00	-6.901,43			
Investive Gebarung										
SU 33	Summe Einzahlungen investive Gebarung							0,00	0,00	0,00
1/213100-020400	Maschinen u.maschinelle Anlagen		3414	2 41	0,00	0,00	0,00	0,00	100,00	-100,00
1/213100-042000	Amts-, Betriebs- und Geschäftsausstattung		3415	2 41	0,00	0,00	0,00	0,00	100,00	-100,00
1/213100-042200	Amts-, Betriebs- und Geschäftsausstattung		3415	2 41	0,00	0,00	0,00	0,00	900,00	-900,00
1/213100-042400	Amts-, Betriebs- und Geschäftsausstattung		3415	2 41	0,00	0,00	0,00	0,00	1.000,00	-1.000,00
1/213100-042700	Amts-, Betriebs- und Geschäftsausstattung		3415	2 41	0,00	0,00	0,00	0,00	500,00	-500,00
SU 34	Summe Auszahlungen investive Gebarung							0,00	2.600,00	-2.600,00
SA2	Saldo (2) Geldfluss aus der Investiven Gebarung (33 - 34)							0,00	-2.600,00	2.600,00
SA3	Saldo (3) Nettofinanzierungssaldo (Saldo 1 + Saldo 2)							-227.835,37	-222.000,00	-5.835,37
Finanzierungstätigkeit										
SU 35	Summe Einzahlungen aus der Finanzierungstätigkeit							0,00	0,00	0,00
SU 36	Summe Auszahlungen aus der Finanzierungstätigkeit							0,00	0,00	0,00
SA4	Saldo (4) Geldfluss aus der Finanzierungstätigkeit (35 - 36)							0,00	0,00	0,00
SA5	Saldo (5) Geldfluss aus der voranschlagswirksamen Gebarung (Saldo 3 + Saldo 4)							-227.835,37	-222.000,00	-5.835,37

		MVAG			Ergebnisrechnung			Finanzierungsrechnung		
		EH	FH	VCQU	RA 2021	VA 2021	RA - VA	RA 2021	VA 2021	RA - VA
22	Berufsbildender Unterricht; Anstalten der Lehrer- und Erzieherbildung									
220	Berufsbildende Pflichtschulen									
220000	Berufsbildende Pflichtschulen									
Operative Gebarung										
SU 21 / 31	Summe Erträge / Einzahlungen operative Gebarung				0,00	0,00	0,00	0,00	0,00	0,00
1/220000-729000	Sonstige Aufwendungen	2225	3225	24	894.990,30	875.000,00	19.990,30	894.990,30	875.000,00	19.990,30
SU 22 / 32	Summe Aufwendungen / Auszahlungen operative Gebarung				894.990,30	875.000,00	19.990,30	894.990,30	875.000,00	19.990,30
SA 0 / SA 1	(0) Nettoergebnis (21 - 22) / (1) Geldfluss operative Gebarung (31 - 32)				-894.990,30	-875.000,00	-19.990,30	-894.990,30	-875.000,00	-19.990,30
SU 23	Summe Haushaltsrücklagen				0,00	0,00	0,00	0,00	0,00	0,00
SA00	Nettoergebnis nach Zuw./Entn. Haushaltsrücklagen (Saldo 0 +/- SU23)				-894.990,30	-875.000,00	-19.990,30			
Investive Gebarung										
SU 33	Summe Einzahlungen investive Gebarung							0,00	0,00	0,00
SU 34	Summe Auszahlungen investive Gebarung							0,00	0,00	0,00
SA2	Saldo (2) Geldfluss aus der Investiven Gebarung (33 - 34)							0,00	0,00	0,00
SA3	Saldo (3) Nettofinanzierungssaldo (Saldo 1 + Saldo 2)							-894.990,30	-875.000,00	-19.990,30
Finanzierungstätigkeit										
SU 35	Summe Einzahlungen aus der Finanzierungstätigkeit							0,00	0,00	0,00
SU 36	Summe Auszahlungen aus der Finanzierungstätigkeit							0,00	0,00	0,00
SA4	Saldo (4) Geldfluss aus der Finanzierungstätigkeit (35 - 36)							0,00	0,00	0,00
SA5	Saldo (5) Geldfluss aus der voranschlagswirksamen Gebarung (Saldo 3 + Saldo 4)							-894.990,30	-875.000,00	-19.990,30
222	Berufsbildende höhere Schulen									
222000	Berufsbildende höhere Schulen (HLW)									
Operative Gebarung										
2/222000+810000	Erträge aus Leistungen	2114	3114	13	353.462,19	355.000,00	-1.537,81	332.979,03	355.000,00	-22.020,97
2/222000+816190	Kostenbeiträge (Kostensätze) für sonstige Leistungen	2114	3114	13	1.280,00	2.000,00	-720,00	1.280,00	2.000,00	-720,00
2/222000+817100	Erträge aus der Auflösung v. sonstigen Rückst. (Abfertigungen)	2117			36.968,53	0,00	36.968,53	0,00	0,00	0,00
2/222000+817200	Erträge aus der Auflösung v. sonstigen Rückst. (Jubiläumszuw.)	2117			19.714,03	0,00	19.714,03	0,00	0,00	0,00
2/222000+817300	Erträge aus der Auflösung v. sonstigen Rückst. (Urlaube)	2117			1.254,55	0,00	1.254,55	0,00	0,00	0,00
2/222000+823000	Sonstige Zinserträge	2131	3131	14	22,59	100,00	-77,41	22,59	100,00	-77,41
SU 21 / 31	Summe Erträge / Einzahlungen operative Gebarung				412.701,89	357.100,00	55.601,89	334.281,62	357.100,00	-22.818,38
1/222000-400000	Geringwertige Wirtschaftsgüter des Anlagevermögens	2221	3221	23	686,37	1.500,00	-813,63	686,37	1.500,00	-813,63

		MVAG			Ergebnisrechnung			Finanzierungsrechnung		
		EH	FH	VCQU	RA 2021	VA 2021	RA - VA	RA 2021	VA 2021	RA - VA
1/222000-400100	Geringwertige Wirtschaftsgüter des Anlagevermögens	2221	3221	23	85,03	100,00	-14,97	85,03	100,00	-14,97
1/222000-400200	Geringwertige Wirtschaftsgüter des Anlagevermögens	2221	3221	23	739,70	1.700,00	-960,30	739,70	1.700,00	-960,30
1/222000-400400	Geringwertige Wirtschaftsgüter des Anlagevermögens	2221	3221	23	4.325,72	800,00	3.525,72	4.325,72	800,00	3.525,72
1/222000-400500	Geringwertige Wirtschaftsgüter des Anlagevermögens	2221	3221	23	414,94	1.500,00	-1.085,06	414,94	1.500,00	-1.085,06
1/222000-452000	Treibstoffe	2221	3221	23	0,00	100,00	-100,00	0,00	100,00	-100,00
1/222000-452099	Treibstoffe (interne Verr.)	2221	3221	23	0,00	100,00	-100,00	0,00	100,00	-100,00
1/222000-459090	Sonstige Verbrauchsgüter	2221	3221	23	2.696,16	6.000,00	-3.303,84	2.696,16	6.000,00	-3.303,84
1/222000-459190	Sonstige Verbrauchsgüter	2221	3221	23	1.800,44	3.700,00	-1.899,56	1.800,44	3.700,00	-1.899,56
1/222000-459290	Sonstige Verbrauchsgüter	2221	3221	23	4.898,71	8.400,00	-3.501,29	4.898,71	8.400,00	-3.501,29
1/222000-459490	Sonstige Verbrauchsgüter	2221	3221	23	668,39	1.000,00	-331,61	668,39	1.000,00	-331,61
1/222000-510000	Geldbezüge der Vertragsbediensteten der Verwaltung	2211	3211	20	67.635,23	69.200,00	-1.564,77	67.635,23	69.200,00	-1.564,77
1/222000-511000	Geldbezüge der Vertragsbediensteten in handwerklicher Verwendung	2211	3211	20	101.640,27	105.700,00	-4.059,73	101.640,27	105.700,00	-4.059,73
1/222000-520000	Geldbezüge der ganzjährig beschäftigten Angestellten	2211	3211	20	4.142,96	4.200,00	-57,04	4.142,96	4.200,00	-57,04
1/222000-523000	Geldbezüge der nicht ganzjährig beschäftigten Arbeiter	2211	3211	20	961,72	24.700,00	-23.738,28	961,72	24.700,00	-23.738,28
1/222000-563000	Sonstige Aufwandsentschädigungen	2213	3213	20	1.148,29	1.200,00	-51,71	1.148,29	1.200,00	-51,71
1/222000-565000	Mehrleistungsvergütungen	2211	3211	20	197,30	1.900,00	-1.702,70	197,30	1.900,00	-1.702,70
1/222000-569000	Sonstige Nebengebühren	2211	3211	20	729,42	800,00	-70,58	729,42	800,00	-70,58
1/222000-580000	Dienstgeberbeiträge zum Ausgleichsfonds für Familienbeihilfen	2212	3212	20	5.739,58	5.900,00	-160,42	5.739,58	5.900,00	-160,42
1/222000-582090	Sonstige Dienstgeberbeiträge zur sozialen Sicherheit	2212	3212	20	36.488,79	37.400,00	-911,21	36.488,79	37.400,00	-911,21
1/222000-582190	Sonst.DGB.zur soz.Sicherheit (Abfertigung neu)	2212	3212	20	97,64	200,00	-102,36	97,64	200,00	-102,36
1/222000-590100	Freiwillige Sozialleistungen	2212	3212	20	18,72	100,00	-81,28	18,72	100,00	-81,28
1/222000-591000	Dotierung von Rückstellungen für Abfertigungen	2214			1.157,58	5.100,00	-3.942,42	0,00	0,00	0,00
1/222000-592000	Dotierung von Rückstellungen für Jubiläumswendungen	2214			325,07	1.600,00	-1.274,93	0,00	0,00	0,00
1/222000-593000	Dotierung von Rückstellungen für nicht konsumierte Urlaube	2214			2.380,24	200,00	2.180,24	0,00	0,00	0,00
1/222000-600100	Energiebezüge: Strom	2222	3222	24	10.173,86	12.000,00	-1.826,14	10.173,86	12.000,00	-1.826,14
1/222000-600190	Energiebezüge: Gas	2222	3222	24	6.914,44	24.000,00	-17.085,56	6.914,44	24.000,00	-17.085,56
1/222000-600390	Energiebezüge Wärme	2222	3222	24	34.337,45	0,00	34.337,45	34.337,45	0,00	34.337,45
1/222000-613200	Instandhaltung von sonstigen Grundstückseinrichtungen	2224	3224	24	177,55	0,00	177,55	177,55	0,00	177,55

		MVAG			Ergebnisrechnung			Finanzierungsrechnung		
		EH	FH	VCQU	RA 2021	VA 2021	RA - VA	RA 2021	VA 2021	RA - VA
1/222000-614000	Instandhaltung von Gebäuden und Bauten	2224	3224	24	14.236,14	10.000,00	4.236,14	14.236,14	10.000,00	4.236,14
1/222000-614099	Instandhaltung von Gebäuden und Bauten (interne Verr.)	2224	3224	24	1.175,34	1.400,00	-224,66	1.175,34	1.400,00	-224,66
1/222000-616000	Instandhaltung von Maschinen und maschinellen Anlagen	2224	3224	24	0,00	500,00	-500,00	0,00	500,00	-500,00
1/222000-616400	Instandhaltung von Maschinen und maschinellen Anlagen	2224	3224	24	345,20	500,00	-154,80	345,20	500,00	-154,80
1/222000-618000	Instandhaltung v.sonstigen Anlagen	2224	3224	24	57,00	3.000,00	-2.943,00	57,00	3.000,00	-2.943,00
1/222000-618100	Instandhaltung v.sonst.Anlagen	2224	3224	24	0,00	100,00	-100,00	0,00	100,00	-100,00
1/222000-618400	Instandhaltung v.sonst.Anlagen	2224	3224	24	2.045,54	2.000,00	45,54	2.045,54	2.000,00	45,54
1/222000-618499	Instandhaltung von sonstigen Anlagen (interne Verr.)	2224	3224	24	1.391,26	1.000,00	391,26	1.391,26	1.000,00	391,26
1/222000-618700	Instandhaltung von sonstigen Anlagen	2224	3224	24	9,54	2.000,00	-1.990,46	9,54	2.000,00	-1.990,46
1/222000-618799	Instandhaltung von sonstigen Anlagen (interne Verr.)	2224	3224	24	0,00	500,00	-500,00	0,00	500,00	-500,00
1/222000-631500	Telekommunikationsdienste	2222	3222	24	2.489,82	5.000,00	-2.510,18	2.489,82	5.000,00	-2.510,18
1/222000-640000	Rechts- und Beratungsaufwand	2222	3222	24	385,24	3.000,00	-2.614,76	385,24	3.000,00	-2.614,76
1/222000-650000	Zinsen für Finanzschulden in Euro	2241	3241	25	1.482,91	1.500,00	-17,09	1.482,91	1.500,00	-17,09
1/222000-670000	Versicherungen	2222	3222	24	4.466,65	6.000,00	-1.533,35	4.466,65	6.000,00	-1.533,35
1/222000-680000	Planmäßige Abschreibung	2226			30.145,85	21.500,00	8.645,85	0,00	0,00	0,00
1/222000-691000	Schadensvergütungen	2225	3225	24	2.972,50	0,00	2.972,50	2.972,50	0,00	2.972,50
1/222000-700000	Miet- und Pacht aufwand	2223	3223	24	586,47	600,00	-13,53	586,47	600,00	-13,53
1/222000-711200	Gebühren f.d.Benützung v.Gemeindeeinrichtungen u. -anlagen gem. FAG	2225	3225	24	30.497,13	40.000,00	-9.502,87	30.497,13	40.000,00	-9.502,87
1/222000-720000	Kostenbeiträge (Kostensätze) für Leistungen	2225	3225	24	29.128,80	84.800,00	-55.671,20	29.128,80	84.800,00	-55.671,20
1/222000-723400	Amtspauschalien und Repräsentationsaufwendungen	2225	3225	24	0,00	100,00	-100,00	0,00	100,00	-100,00
1/222000-724090	Reisegebühren	2225	3225	24	23,21	100,00	-76,79	23,21	100,00	-76,79
1/222000-725100	Bibliothekserfordernisse	2225	3225	24	0,00	100,00	-100,00	0,00	100,00	-100,00
1/222000-728000	Entgelte für sonstige Leistungen	2225	3225	24	75,00	500,00	-425,00	75,00	500,00	-425,00
1/222000-728050	Entgelte für sonstige Leistungen	2225	3225	24	5.544,05	5.000,00	544,05	5.544,05	5.000,00	544,05
1/222000-728099	Entgelte für sonstige Leistungen (interne Verr.)	2225	3225	24	39.392,57	62.500,00	-23.107,43	39.392,57	62.500,00	-23.107,43
1/222000-728100	Entgelte für sonstige Leistungen	2225	3225	24	3.195,70	2.000,00	1.195,70	3.195,70	2.000,00	1.195,70
1/222000-728200	Entgelte für sonstige Leistungen	2225	3225	24	14.184,39	12.400,00	1.784,39	15.700,49	12.400,00	3.300,49
1/222000-728299	Entgelte für sonstige Leistungen (interne Verr.)	2225	3225	24	1.519,26	3.100,00	-1.580,74	1.519,26	3.100,00	-1.580,74
1/222000-728300	Entgelte für sonstige Leistungen	2225	3225	24	87,60	400,00	-312,40	87,60	400,00	-312,40
1/222000-728400	Entgelte für sonstige Leistungen	2225	3225	24	867,81	4.500,00	-3.632,19	867,81	4.500,00	-3.632,19

		MVAG			Ergebnisrechnung			Finanzierungsrechnung		
		EH	FH	VCQU	RA 2021	VA 2021	RA - VA	RA 2021	VA 2021	RA - VA
1/222000-728499	Entgelte für sonstige Leistungen (interne Verr.)	2225	3225	24	856,78	500,00	356,78	856,78	500,00	356,78
1/222000-729000	Sonstige Aufwendungen	2225	3225	24	3.000,00	3.000,00	0,00	3.000,00	3.000,00	0,00
SU 22 / 32	Summe Aufwendungen / Auszahlungen operative Gebarung				480.743,33	596.700,00	-115.956,67	448.250,69	568.300,00	-120.049,31
SA 0 / SA 1	(0) Nettoergebnis (21 - 22) / (1) Geldfluss operative Gebarung (31 - 32)				-68.041,44	-239.600,00	171.558,56	-113.969,07	-211.200,00	97.230,93
SU 23	Summe Haushaltsrücklagen				0,00	0,00	0,00	0,00	0,00	0,00
SA00	Nettoergebnis nach Zuw./Entn. Haushaltsrücklagen (Saldo 0 +/- SU23)				-68.041,44	-239.600,00	171.558,56			
Investive Gebarung										
SU 33	Summe Einzahlungen investive Gebarung							0,00	0,00	0,00
1/222000-020000	Maschinen und maschinelle Anlagen		3414	2 41	0,00	0,00	0,00	0,00	1.000,00	-1.000,00
1/222000-020400	Maschinen u.maschinelle Anlagen		3414	2 41	0,00	0,00	0,00	0,00	3.000,00	-3.000,00
1/222000-042000	Amts-, Betriebs- und Geschäftsausstattung		3415	2 41	0,00	0,00	0,00	3.178,34	1.500,00	1.678,34
1/222000-042200	Amts-, Betriebs- und Geschäftsausstattung		3415	2 41	0,00	0,00	0,00	9.237,90	3.000,00	6.237,90
1/222000-042400	Amts-, Betriebs- und Geschäftsausstattung		3415	2 41	0,00	0,00	0,00	19.847,71	20.000,00	-152,29
1/222000-042700	Amts-, Betriebs- und Geschäftsausstattung		3415	2 41	0,00	0,00	0,00	0,00	500,00	-500,00
SU 34	Summe Auszahlungen investive Gebarung							32.263,95	29.000,00	3.263,95
SA2	Saldo (2) Geldfluss aus der Investiven Gebarung (33 - 34)							-32.263,95	-29.000,00	-3.263,95
SA3	Saldo (3) Nettofinanzierungssaldo (Saldo 1 + Saldo 2)							-146.233,02	-240.200,00	93.966,98
Finanzierungstätigkeit										
SU 35	Summe Einzahlungen aus der Finanzierungstätigkeit							0,00	0,00	0,00
1/222000-346000	Investitionsdarlehen von Finanzunternehmen		3614	65	0,00	0,00	0,00	3.099,59	3.100,00	-0,41
SU 36	Summe Auszahlungen aus der Finanzierungstätigkeit							3.099,59	3.100,00	-0,41
SA4	Saldo (4) Geldfluss aus der Finanzierungstätigkeit (35 - 36)							-3.099,59	-3.100,00	0,41
SA5	Saldo (5) Geldfluss aus der voranschlagswirksamen Gebarung (Saldo 3 + Saldo 4)							-149.332,61	-243.300,00	93.967,39
222100	Berufsbildende höhere Schulen (HLM)									
Operative Gebarung										
2/222100+810000	Erträge aus Leistungen	2114	3114	13	110.519,20	129.000,00	-18.480,80	113.602,14	129.000,00	-15.397,86
2/222100+816190	Kostenbeiträge (Kostenersätze) für sonstige Leistungen	2114	3114	13	430,00	600,00	-170,00	430,00	600,00	-170,00
2/222100+817100	Erträge aus der Auflösung v. sonstigen Rückst. (Abfertigungen)	2117			162,67	0,00	162,67	0,00	0,00	0,00
2/222100+817200	Erträge aus der Auflösung v. sonstigen Rückst. (Jubiläumsszuw.)	2117			14.101,01	5.900,00	8.201,01	0,00	0,00	0,00
2/222100+817300	Erträge aus der Auflösung v. sonstigen Rückst. (Urlaube)	2117			1.434,09	0,00	1.434,09	0,00	0,00	0,00

		MVAG			Ergebnisrechnung			Finanzierungsrechnung		
		EH	FH	VCQU	RA 2021	VA 2021	RA - VA	RA 2021	VA 2021	RA - VA
2/222100+823000	sonstige Zinserträge	2131	3131	14	25,61	0,00	25,61	25,61	0,00	25,61
2/222100+863000	Transfers von sonstigen Trägern öffentlichen Rechts und Sozialversicherungsträgern	2121	3121	15	5.001,04	5.100,00	-98,96	4.991,60	5.100,00	-108,40
2/222100+867000	Transfers von privaten Organisationen ohne Erwerbszweck	2124	3124	16	0,00	100,00	-100,00	0,00	100,00	-100,00
SU 21 / 31	Summe Erträge / Einzahlungen operative Gebarung				131.673,62	140.700,00	-9.026,38	119.049,35	134.800,00	-15.750,65
1/222100-400000	Geringwertige Wirtschaftsgüter des Anlagevermögens	2221	3221	23	1.242,75	800,00	442,75	1.242,75	800,00	442,75
1/222100-400100	Geringwertige Wirtschaftsgüter des Anlagevermögens	2221	3221	23	56,94	100,00	-43,06	56,94	100,00	-43,06
1/222100-400200	Geringwertige Wirtschaftsgüter des Anlagevermögens	2221	3221	23	1.058,41	2.200,00	-1.141,59	1.058,41	2.200,00	-1.141,59
1/222100-400400	Geringwertige Wirtschaftsgüter des Anlagevermögens	2221	3221	23	1.010,79	2.000,00	-989,21	1.010,79	2.000,00	-989,21
1/222100-400500	Geringwertige Wirtschaftsgüter des Anlagevermögens	2221	3221	23	2.024,50	1.500,00	524,50	2.024,50	1.500,00	524,50
1/222100-452000	Treibstoffe	2221	3221	23	10,58	100,00	-89,42	10,58	100,00	-89,42
1/222100-452099	Treibstoffe (interne Verr.)	2221	3221	23	22,09	100,00	-77,91	22,09	100,00	-77,91
1/222100-459090	Sonstige Verbrauchsgüter	2221	3221	23	869,48	1.000,00	-130,52	869,48	1.000,00	-130,52
1/222100-459190	Sonstige Verbrauchsgüter	2221	3221	23	682,02	1.500,00	-817,98	682,02	1.500,00	-817,98
1/222100-459290	Sonstige Verbrauchsgüter	2221	3221	23	3.113,62	3.800,00	-686,38	3.113,62	3.800,00	-686,38
1/222100-459490	Sonstige Verbrauchsgüter	2221	3221	23	95,21	1.000,00	-904,79	95,21	1.000,00	-904,79
1/222100-459590	Sonstige Verbrauchsgüter	2221	3221	23	0,00	200,00	-200,00	0,00	200,00	-200,00
1/222100-510000	Geldbezüge der Vertragsbediensteten der Verwaltung	2211	3211	20	23.019,33	22.700,00	319,33	23.019,33	22.700,00	319,33
1/222100-511000	Geldbezüge der Vertragsbediensteten in handwerklicher Verwendung	2211	3211	20	60.868,40	78.900,00	-18.031,60	60.868,40	78.900,00	-18.031,60
1/222100-520000	Geldbezüge der ganzjährig beschäftigten Angestellten	2211	3211	20	3.086,00	3.100,00	-14,00	3.086,00	3.100,00	-14,00
1/222100-523000	Geldbezüge der nicht ganzjährig beschäftigten Arbeiter	2211	3211	20	10.170,13	0,00	10.170,13	10.170,13	0,00	10.170,13
1/222100-563000	Sonstige Aufwandsentschädigungen	2213	3213	20	348,32	300,00	48,32	348,32	300,00	48,32
1/222100-565000	Mehrleistungsvergütungen	2211	3211	20	25,23	600,00	-574,77	25,23	600,00	-574,77
1/222100-566000	Zuwendungen aus Anlass von Dienstjubiläen	2212	3212	20	1.941,15	1.800,00	141,15	1.941,15	1.800,00	141,15
1/222100-569000	Sonstige Nebengebühren	2211	3211	20	657,90	800,00	-142,10	657,90	800,00	-142,10
1/222100-580000	Dienstgeberbeiträge zum Ausgleichsfonds für Familienbeihilfen	2212	3212	20	3.913,85	4.200,00	-286,15	3.913,85	4.200,00	-286,15
1/222100-582090	Sonstige Dienstgeberbeiträge zur sozialen Sicherheit	2212	3212	20	21.239,98	22.500,00	-1.260,02	21.239,98	22.500,00	-1.260,02
1/222100-582190	Sonst.DGB.zur soz.Sicherheit (Abfertigung neu)	2212	3212	20	802,36	1.100,00	-297,64	802,36	1.100,00	-297,64

		MVAG			Ergebnisrechnung			Finanzierungsrechnung		
		MVAG	VCQU		RA 2021	VA 2021	RA - VA	RA 2021	VA 2021	RA - VA
		EH	FH							
1/222100-590100	Freiwillige Sozialleistungen	2212	3212	20	13,92	100,00	-86,08	13,92	100,00	-86,08
1/222100-591000	Dotierung von Rückstellungen für Abfertigungen	2214			31.622,13	1.500,00	30.122,13	0,00	0,00	0,00
1/222100-592000	Dotierung von Rückstellungen für Jubiläumswendungen	2214			11.760,47	1.300,00	10.460,47	0,00	0,00	0,00
1/222100-593000	Dotierung von Rückstellungen für nicht konsumierte Urlaube	2214			2.835,02	300,00	2.535,02	0,00	0,00	0,00
1/222100-600100	Energiebezüge: Strom	2222	3222	24	7.271,64	15.700,00	-8.428,36	7.271,64	15.700,00	-8.428,36
1/222100-600190	Energiebezüge: Gas	2222	3222	24	0,00	3.000,00	-3.000,00	0,00	3.000,00	-3.000,00
1/222100-600390	Energiebezüge: Wärme	2222	3222	24	16.996,16	29.500,00	-12.503,84	16.996,16	29.500,00	-12.503,84
1/222100-613400	Instandhaltung von sonstigen Grundstückseinrichtungen	2224	3224	24	1.595,77	600,00	995,77	1.595,77	600,00	995,77
1/222100-613499	Instandhaltung von sonstigen Grundstückseinrichtungen (interne Verr.)	2224	3224	24	1.246,98	400,00	846,98	1.246,98	400,00	846,98
1/222100-614000	Instandhaltung von Gebäuden und Bauten	2224	3224	24	8.526,46	26.100,00	-17.573,54	8.526,46	26.100,00	-17.573,54
1/222100-614099	Instandhaltung von Gebäuden und Bauten (interne Verr.)	2224	3224	24	3.284,59	4.000,00	-715,41	3.284,59	4.000,00	-715,41
1/222100-616000	Instandhaltung von Maschinen und maschinellen Anlagen	2224	3224	24	1.353,00	1.400,00	-47,00	1.353,00	1.400,00	-47,00
1/222100-616400	Instandhaltung von Maschinen und maschinellen Anlagen	2224	3224	24	80,61	0,00	80,61	80,61	0,00	80,61
1/222100-618000	Instandhaltung v.sonstigen Anlagen	2224	3224	24	264,91	300,00	-35,09	264,91	300,00	-35,09
1/222100-618100	Instandhaltung v.sonst.Anlagen	2224	3224	24	0,00	200,00	-200,00	0,00	200,00	-200,00
1/222100-618400	Instandhaltung v.sonst.Anlagen	2224	3224	24	649,08	500,00	149,08	649,08	500,00	149,08
1/222100-618499	Instandhaltung von sonstigen Anlagen (interne Verr.)	2224	3224	24	0,00	500,00	-500,00	0,00	500,00	-500,00
1/222100-618700	Instandhaltung von sonstigen Anlagen	2224	3224	24	39,65	1.000,00	-960,35	39,65	1.000,00	-960,35
1/222100-631500	Telekommunikationsdienste	2222	3222	24	1.915,38	1.500,00	415,38	1.911,34	1.500,00	411,34
1/222100-640000	Rechts- und Beratungsaufwand	2222	3222	24	1.123,39	1.000,00	123,39	1.123,39	1.000,00	123,39
1/222100-670000	Versicherungen	2222	3222	24	2.391,81	4.400,00	-2.008,19	2.391,81	4.400,00	-2.008,19
1/222100-680000	Planmäßige Abschreibung	2226			115.746,96	112.200,00	3.546,96	0,00	0,00	0,00
1/222100-691000	Schadensvergütungen	2225	3225	24	3.495,00	5.000,00	-1.505,00	3.495,00	5.000,00	-1.505,00
1/222100-711200	Gebühren f.d.Benützung v.Gemeindeeinrichtungen u. -anlagen gem. FAG	2225	3225	24	18.058,36	23.400,00	-5.341,64	18.058,36	23.400,00	-5.341,64
1/222100-723400	Amtspauschalien und Repräsentationsaufwendungen	2225	3225	24	0,00	200,00	-200,00	0,00	200,00	-200,00
1/222100-724090	Reisegebühren	2225	3225	24	4,15	100,00	-95,85	4,15	100,00	-95,85
1/222100-728000	Entgelte für sonstige Leistungen	2225	3225	24	1.661,10	1.000,00	661,10	1.661,10	1.000,00	661,10
1/222100-728050	Entgelte für sonstige Leistungen	2225	3225	24	3.617,92	4.000,00	-382,08	3.617,92	4.000,00	-382,08
1/222100-728099	Entgelte für sonstige Leistungen (interne Verr.)	2225	3225	24	18.405,99	25.700,00	-7.294,01	18.405,99	25.700,00	-7.294,01

		MVAG			Ergebnisrechnung			Finanzierungsrechnung		
		EH	FH	VCQU	RA 2021	VA 2021	RA - VA	RA 2021	VA 2021	RA - VA
1/222100-728100	Entgelte für sonstige Leistungen	2225	3225	24	843,35	500,00	343,35	843,35	500,00	343,35
1/222100-728200	Entgelte für sonstige Leistungen	2225	3225	24	5.840,22	13.800,00	-7.959,78	6.279,98	13.800,00	-7.520,02
1/222100-728299	Entgelte für sonstige Leistungen (interne Verr.)	2225	3225	24	462,94	2.200,00	-1.737,06	462,94	2.200,00	-1.737,06
1/222100-728300	Entgelte für sonstige Leistungen	2225	3225	24	87,60	400,00	-312,40	87,60	400,00	-312,40
1/222100-728400	Entgelte für sonstige Leistungen	2225	3225	24	206,54	500,00	-293,46	206,54	500,00	-293,46
1/222100-728499	Entgelte für sonstige Leistungen (interne Verr.)	2225	3225	24	36,41	500,00	-463,59	36,41	500,00	-463,59
1/222100-729000	Sonstige Aufwendungen	2225	3225	24	0,00	100,00	-100,00	0,00	100,00	-100,00
SU 22 / 32	Summe Aufwendungen / Auszahlungen operative Gebarung				397.696,55	433.200,00	-35.503,45	236.167,69	317.900,00	-81.732,31
SA 0 / SA 1	(0) Nettoergebnis (21 - 22) / (1) Geldfluss operative Gebarung (31 - 32)				-266.022,93	-292.500,00	26.477,07	-117.118,34	-183.100,00	65.981,66
SU 23	Summe Haushaltsrücklagen				0,00	0,00	0,00	0,00	0,00	0,00
SA00	Nettoergebnis nach Zuw./Entn. Haushaltsrücklagen (Saldo 0 +/- SU23)				-266.022,93	-292.500,00	26.477,07			
Investive Gebarung										
SU 33	Summe Einzahlungen investive Gebarung							0,00	0,00	0,00
1/222100-020000	Maschinen und maschinelle Anlagen		3414	2 41	0,00	0,00	0,00	3.789,00	2.000,00	1.789,00
1/222100-042000	Amts-, Betriebs- und Geschäftsausstattung		3415	2 41	0,00	0,00	0,00	298,79	1.600,00	-1.301,21
1/222100-042200	Amts-, Betriebs- und Geschäftsausstattung		3415	2 41	0,00	0,00	0,00	1.171,22	2.900,00	-1.728,78
1/222100-042400	Amts-, Betriebs- und Geschäftsausstattung		3415	2 41	0,00	0,00	0,00	648,00	5.000,00	-4.352,00
1/222100-042700	Amts-, Betriebs- und Geschäftsausstattung		3415	2 41	0,00	0,00	0,00	0,00	500,00	-500,00
SU 34	Summe Auszahlungen investive Gebarung							5.907,01	12.000,00	-6.092,99
SA2	Saldo (2) Geldfluss aus der Investiven Gebarung (33 - 34)							-5.907,01	-12.000,00	6.092,99
SA3	Saldo (3) Nettofinanzierungssaldo (Saldo 1 + Saldo 2)							-123.025,35	-195.100,00	72.074,65
Finanzierungstätigkeit										
SU 35	Summe Einzahlungen aus der Finanzierungstätigkeit							0,00	0,00	0,00
SU 36	Summe Auszahlungen aus der Finanzierungstätigkeit							0,00	0,00	0,00
SA4	Saldo (4) Geldfluss aus der Finanzierungstätigkeit (35 - 36)							0,00	0,00	0,00
SA5	Saldo (5) Geldfluss aus der voranschlagswirksamen Gebarung (Saldo 3 + Saldo 4)							-123.025,35	-195.100,00	72.074,65
224	Bildungsanstalten für Kindergartenpädagogik									
224000	Bildungsanstalten für Kindergartenpädagogik (BAfEP)									
Operative Gebarung										
2/224000+810000	Erträge aus Leistungen	2114	3114	13	284.169,60	277.000,00	7.169,60	282.230,80	277.000,00	5.230,80
2/224000+811090	Miet- und Pachtertrag (Buffet HLM&BAfEP)	2115	3115	14	0,00	1.000,00	-1.000,00	0,00	1.000,00	-1.000,00

		MVAG			Ergebnisrechnung			Finanzierungsrechnung		
		EH	FH	VCQU	RA 2021	VA 2021	RA - VA	RA 2021	VA 2021	RA - VA
2/224000+816190	Kostenbeiträge (Kostensätze) für sonstige Leistungen	2114	3114	13	1.100,00	1.400,00	-300,00	1.100,00	1.400,00	-300,00
2/224000+817200	Erträge aus der Auflösung von sonstigen Rückstellungen	2117			130,11	0,00	130,11	0,00	0,00	0,00
2/224000+817300	Erträge aus der Auflösung v. sonstigen Rückst. (Urlaube)	2117			660,29	0,00	660,29	0,00	0,00	0,00
2/224000+863000	Transfers von sonstigen Trägern öffentlichen Rechts und Sozialversicherungsträgern	2121	3121	15	3.512,64	0,00	3.512,64	3.512,64	0,00	3.512,64
SU 21 / 31	Summe Erträge / Einzahlungen operative Gebarung				289.572,64	279.400,00	10.172,64	286.843,44	279.400,00	7.443,44
1/224000-400000	Geringwertige Wirtschaftsgüter des Anlagevermögens	2221	3221	23	1.516,72	500,00	1.016,72	1.516,72	500,00	1.016,72
1/224000-400100	Geringwertige Wirtschaftsgüter des Anlagevermögens	2221	3221	23	0,00	100,00	-100,00	0,00	100,00	-100,00
1/224000-400200	Geringwertige Wirtschaftsgüter des Anlagevermögens	2221	3221	23	1.057,82	2.200,00	-1.142,18	1.057,82	2.200,00	-1.142,18
1/224000-400400	Geringwertige Wirtschaftsgüter des Anlagevermögens	2221	3221	23	1.693,84	2.000,00	-306,16	1.693,84	2.000,00	-306,16
1/224000-400500	Geringwertige Wirtschaftsgüter (GWG)	2221	3221	23	1.093,47	0,00	1.093,47	1.093,47	0,00	1.093,47
1/224000-452000	Treibstoffe	2221	3221	23	27,20	100,00	-72,80	27,20	100,00	-72,80
1/224000-452099	Treibstoffe (interne Verr.)	2221	3221	23	56,81	100,00	-43,19	56,81	100,00	-43,19
1/224000-459090	Sonstige Verbrauchsgüter	2221	3221	23	956,75	900,00	56,75	956,75	900,00	56,75
1/224000-459190	Sonstige Verbrauchsgüter	2221	3221	23	1.063,60	2.400,00	-1.336,40	1.063,60	2.400,00	-1.336,40
1/224000-459290	Sonstige Verbrauchsgüter	2221	3221	23	7.549,34	6.800,00	749,34	7.549,34	6.800,00	749,34
1/224000-459490	Sonstige Verbrauchsgüter	2221	3221	23	435,00	3.000,00	-2.565,00	435,00	3.000,00	-2.565,00
1/224000-510000	Geldbezüge der Vertragsbediensteten der Verwaltung	2211	3211	20	40.536,77	42.500,00	-1.963,23	40.536,77	42.500,00	-1.963,23
1/224000-511000	Geldbezüge der Vertragsbediensteten in handwerklicher Verwendung	2211	3211	20	108.111,95	136.500,00	-28.388,05	108.111,95	136.500,00	-28.388,05
1/224000-520000	Geldbezüge der ganzjährig beschäftigten Angestellten	2211	3211	20	6.552,60	6.600,00	-47,40	6.552,60	6.600,00	-47,40
1/224000-523000	Geldbezüge der nicht ganzjährig beschäftigten Arbeiter	2211	3211	20	17.207,21	0,00	17.207,21	17.207,21	0,00	17.207,21
1/224000-563000	Sonstige Aufwandsentschädigungen	2213	3213	20	607,71	500,00	107,71	607,71	500,00	107,71
1/224000-565000	Mehrleistungsvergütungen	2211	3211	20	42,77	600,00	-557,23	42,77	600,00	-557,23
1/224000-566000	Zuwendungen aus Anlass von Dienstjubiläen	2212	3212	20	3.305,20	3.100,00	205,20	3.305,20	3.100,00	205,20
1/224000-569000	Sonstige Nebengebühren	2211	3211	20	1.348,74	1.600,00	-251,26	1.348,74	1.600,00	-251,26
1/224000-580000	Dienstgeberbeiträge zum Ausgleichsfonds für Familienbeihilfen	2212	3212	20	6.944,92	7.500,00	-555,08	6.944,92	7.500,00	-555,08
1/224000-582090	Sonstige Dienstgeberbeiträge zur sozialen Sicherheit	2212	3212	20	37.673,96	39.900,00	-2.226,04	37.673,96	39.900,00	-2.226,04

		MVAG			Ergebnisrechnung			Finanzierungsrechnung		
		MVAG	MVAG	VCQU	RA 2021	VA 2021	RA - VA	RA 2021	VA 2021	RA - VA
		EH	FH							
1/224000-582190	Sonst.DGB.zur soz.Sicherheit (Abfertigung neu)	2212	3212	20	1.429,16	1.900,00	-470,84	1.429,16	1.900,00	-470,84
1/224000-590100	Freiwillige Sozialleistungen	2212	3212	20	29,52	100,00	-70,48	29,52	100,00	-70,48
1/224000-591000	Dotierung von Rückstellungen für Abfertigungen	2214			297,03	22.000,00	-21.702,97	0,00	0,00	0,00
1/224000-592000	Dotierung von Rückstellungen für Jubiläumswendungen	2214			361,41	6.500,00	-6.138,59	0,00	0,00	0,00
1/224000-593000	Dotierung von Rückstellungen für nicht konsumierte Urlaube	2214			3.183,71	0,00	3.183,71	0,00	0,00	0,00
1/224000-600100	Energiebezüge: Strom	2222	3222	24	18.120,08	26.800,00	-8.679,92	18.120,08	26.800,00	-8.679,92
1/224000-600190	Energiebezüge: Gas	2222	3222	24	0,00	2.500,00	-2.500,00	0,00	2.500,00	-2.500,00
1/224000-600390	Energiebezüge: Wärme	2222	3222	24	36.518,20	52.000,00	-15.481,80	36.518,20	52.000,00	-15.481,80
1/224000-613400	Instandhaltung von sonstigen Grundstückseinrichtungen	2224	3224	24	1.612,11	2.000,00	-387,89	1.612,11	2.000,00	-387,89
1/224000-613499	Instandhaltung von sonstigen Grundstückseinrichtungen (interne Verr.)	2224	3224	24	2.909,61	700,00	2.209,61	2.909,61	700,00	2.209,61
1/224000-614000	Instandhaltung von Gebäuden	2224	3224	24	12.499,25	20.000,00	-7.500,75	12.499,25	20.000,00	-7.500,75
1/224000-614099	Instandhaltung von Gebäuden und Bauten (interne Verr.)	2224	3224	24	5.711,92	8.000,00	-2.288,08	5.711,92	8.000,00	-2.288,08
1/224000-616400	Instandhaltung von Maschinen und maschinellen Anlagen	2224	3224	24	207,27	500,00	-292,73	207,27	500,00	-292,73
1/224000-618000	Instandhaltung v.sonstigen Anlagen	2224	3224	24	0,00	100,00	-100,00	0,00	100,00	-100,00
1/224000-618100	Instandhaltung v.sonst.Anlagen	2224	3224	24	0,00	100,00	-100,00	0,00	100,00	-100,00
1/224000-618400	Instandhaltung v.sonst.Anlagen	2224	3224	24	521,52	500,00	21,52	521,52	500,00	21,52
1/224000-618499	Instandhaltung von sonstigen Anlagen (interne Verr.)	2224	3224	24	0,00	500,00	-500,00	0,00	500,00	-500,00
1/224000-618700	Instandhaltung von sonstigen Anlagen	2224	3224	24	101,95	2.000,00	-1.898,05	101,95	2.000,00	-1.898,05
1/224000-631500	Telekommunikationsdienste	2222	3222	24	772,20	1.200,00	-427,80	772,20	1.200,00	-427,80
1/224000-640000	Rechts- und Beratungsaufwand	2222	3222	24	0,00	2.000,00	-2.000,00	0,00	2.000,00	-2.000,00
1/224000-670000	Versicherungen	2222	3222	24	6.150,40	5.900,00	250,40	6.150,40	5.900,00	250,40
1/224000-680000	Planmäßige Abschreibung	2226			173.014,46	171.000,00	2.014,46	0,00	0,00	0,00
1/224000-691000	Schadensvergütungen	2225	3225	24	0,00	4.000,00	-4.000,00	0,00	4.000,00	-4.000,00
1/224000-700000	Miet- und Pachtlaufwand	2223	3223	24	21.194,88	30.000,00	-8.805,12	21.194,88	30.000,00	-8.805,12
1/224000-711200	Gebühren f.d.Benützung v.Gemeindeeinrichtungen u. -anlagen gem. FAG	2225	3225	24	38.374,15	39.500,00	-1.125,85	38.374,15	39.500,00	-1.125,85
1/224000-723400	Amtspauschalien und Repräsentationsaufwendungen	2225	3225	24	0,00	200,00	-200,00	0,00	200,00	-200,00
1/224000-724090	Reisegebühren	2225	3225	24	8,81	100,00	-91,19	8,81	100,00	-91,19
1/224000-728000	Entgelte für sonstige Leistungen	2225	3225	24	475,10	200,00	275,10	475,10	200,00	275,10
1/224000-728050	Entgelte für sonstige Leistungen	2225	3225	24	8.302,86	6.000,00	2.302,86	8.302,86	6.000,00	2.302,86
1/224000-728099	Entgelte für sonstige Leistungen (interne Verr.)	2225	3225	24	28.964,06	40.400,00	-11.435,94	28.964,06	40.400,00	-11.435,94

		MVAG			Ergebnisrechnung			Finanzierungsrechnung		
		EH	FH	VCQU	RA 2021	VA 2021	RA - VA	RA 2021	VA 2021	RA - VA
1/224000-728100	Entgelte für sonstige Leistungen	2225	3225	24	0,00	300,00	-300,00	0,00	300,00	-300,00
1/224000-728200	Entgelte für sonstige Leistungen	2225	3225	24	12.300,79	23.300,00	-10.999,21	13.431,61	23.300,00	-9.868,39
1/224000-728299	Entgelte für sonstige Leistungen (interne Verr.)	2225	3225	24	524,86	700,00	-175,14	524,86	700,00	-175,14
1/224000-728300	Entgelte für sonstige Leistungen	2225	3225	24	87,60	400,00	-312,40	87,60	400,00	-312,40
1/224000-728400	Entgelte für sonstige Leistungen	2225	3225	24	399,82	500,00	-100,18	399,82	500,00	-100,18
1/224000-728499	Entgelte für sonstige Leistungen (interne Verr.)	2225	3225	24	84,82	500,00	-415,18	84,82	500,00	-415,18
SU 22 / 32	Summe Aufwendungen / Auszahlungen operative Gebarung				611.939,93	729.300,00	-117.360,07	436.214,14	529.800,00	-93.585,86
SA 0 / SA 1	(0) Nettoergebnis (21 - 22) / (1) Geldfluss operative Gebarung (31 - 32)				-322.367,29	-449.900,00	127.532,71	-149.370,70	-250.400,00	101.029,30
2/224000+895001	Entnahmen von allgemeinen Haushaltsrücklagen	2301			15.500,00	0,00	15.500,00	0,00	0,00	0,00
SU 23	Summe Haushaltsrücklagen				15.500,00	0,00	15.500,00	0,00	0,00	0,00
SA00	Nettoergebnis nach Zuw./Entn. Haushaltsrücklagen (Saldo 0 +/- SU23)				-306.867,29	-449.900,00	143.032,71			
Investive Gebarung										
SU 33	Summe Einzahlungen investive Gebarung							0,00	0,00	0,00
1/224000-010000	Gebäude und Bauten		3413	2 40	0,00	0,00	0,00	16.022,58	0,00	16.022,58
1/224000-010099	Gebäude und Bauten		3413	2 40	0,00	0,00	0,00	14.036,35	0,00	14.036,35
1/224000-042000	Amts-, Betriebs- und Geschäftsausstattung		3415	2 41	0,00	0,00	0,00	697,19	2.500,00	-1.802,81
1/224000-042200	Amts-, Betriebs- und Geschäftsausstattung		3415	2 41	0,00	0,00	0,00	2.732,86	0,00	2.732,86
1/224000-042400	Amts-, Betriebs- und Geschäftsausstattung		3415	2 41	0,00	0,00	0,00	1.408,44	3.000,00	-1.591,56
1/224000-042401	Amts-, Betriebs- und Geschäftsausstattung		3415	2 41	0,00	0,00	0,00	4.305,24	0,00	4.305,24
1/224000-042700	Amts-, Betriebs- und Geschäftsausstattung		3415	2 41	0,00	0,00	0,00	0,00	500,00	-500,00
SU 34	Summe Auszahlungen investive Gebarung							39.202,66	6.000,00	33.202,66
SA2	Saldo (2) Geldfluss aus der Investiven Gebarung (33 - 34)							-39.202,66	-6.000,00	-33.202,66
SA3	Saldo (3) Nettofinanzierungssaldo (Saldo 1 + Saldo 2)							-188.573,36	-256.400,00	67.826,64
Finanzierungstätigkeit										
SU 35	Summe Einzahlungen aus der Finanzierungstätigkeit							0,00	0,00	0,00
SU 36	Summe Auszahlungen aus der Finanzierungstätigkeit							0,00	0,00	0,00
SA4	Saldo (4) Geldfluss aus der Finanzierungstätigkeit (35 - 36)							0,00	0,00	0,00
SA5	Saldo (5) Geldfluss aus der voranschlagswirksamen Gebarung (Saldo 3 + Saldo 4)							-188.573,36	-256.400,00	67.826,64

		MVAG	MVAG	VCQU	Ergebnisrechnung			Finanzierungsrechnung		
		EH	FH		RA 2021	VA 2021	RA - VA	RA 2021	VA 2021	RA - VA
24	Vorschulische Erziehung									
240	Kindergärten									
240000	Kindergärten									
Operative Gebarung										
2/240000+808000	Veräußerung von Waren (div.Sta.Essensbez.)	2116	3116	16	125.790,70	145.000,00	-19.209,30	124.373,87	145.000,00	-20.626,13
2/240000+813000	Erträge aus der Auflösung von Investitionszuschüssen (Kapitaltransfers)	2127			36.437,50	36.400,00	37,50	0,00	0,00	0,00
2/240000+816290	Kostenbeiträge (Kostenersätze) für sonstige Leistg.(div.Sta.NM-Betr.)	2114	3114	13	236.468,82	250.000,00	-13.531,18	234.249,07	250.000,00	-15.750,93
2/240000+816390	Kostenbeiträge (Kostenersätze) für sonstige Leistungen	2114	3114	13	41.609,52	50.000,00	-8.390,48	41.609,52	50.000,00	-8.390,48
2/240000+816590	Kostenbeiträge (Kostenersätze) für sonstige Leistungen	2114	3114	13	196.913,25	220.000,00	-23.086,75	194.983,39	220.000,00	-25.016,61
2/240000+817100	Erträge aus der Auflösung v. sonstigen Rückst. (Abfertigungen)	2117			46.491,53	0,00	46.491,53	0,00	0,00	0,00
2/240000+817200	Erträge aus der Auflösung v. sonstigen Rückst. (Jubiläumsszuw.)	2117			21.557,49	15.400,00	6.157,49	0,00	0,00	0,00
2/240000+817300	Erträge aus der Auflösung v. sonstigen Rückst. (Urlaube)	2117			23.095,84	0,00	23.095,84	0,00	0,00	0,00
2/240000+823000	Sonstige Zinserträge	2131	3131	14	17,80	100,00	-82,20	17,80	100,00	-82,20
2/240000+829100	Sonstige Erträge	2116	3116	18	46.119,84	0,00	46.119,84	46.119,84	0,00	46.119,84
2/240000+861200	Transfers von Ländern, Landesfonds u. Landesk. (Schul-u.KIGA Förderung LRG)	2121	3121	15	34.380,00	0,00	34.380,00	34.380,00	0,00	34.380,00
2/240000+861500	Transfers von Ländern, Landesfonds und Landeskammern (Annuitätenzusch.)	2121	3121	15	32.853,85	32.800,00	53,85	32.853,85	32.800,00	53,85
2/240000+863000	Transfers von sonstigen Trägern öffentlichen Rechts und Sozialversicherungsträgern	2121	3121	15	43.998,87	21.700,00	22.298,87	42.902,77	21.700,00	21.202,77
SU 21 / 31	Summe Erträge / Einzahlungen operative Gebarung				885.735,01	771.400,00	114.335,01	751.490,11	719.600,00	31.890,11
1/240000-400100	Geringwertige Wirtschaftsgüter des Anlagevermögens	2221	3221	23	95,94	3.100,00	-3.004,06	95,94	3.100,00	-3.004,06
1/240000-400200	Geringwertige Wirtschaftsgüter des Anlagevermögens	2221	3221	23	7.559,08	7.700,00	-140,92	7.559,08	7.700,00	-140,92
1/240000-400400	Geringwertige Wirtschaftsgüter des Anlagevermögens	2221	3221	23	17.778,83	4.000,00	13.778,83	17.778,83	4.000,00	13.778,83
1/240000-400500	Geringwertige Wirtschaftsgüter des Anlagevermögens	2221	3221	23	15.560,82	1.100,00	14.460,82	14.429,02	1.100,00	13.329,02
1/240000-430400	Lebensmittel	2221	3221	23	128.659,45	145.000,00	-16.340,55	128.659,45	145.000,00	-16.340,55
1/240000-458400	Mittel zur ärztlichen Betreuung und Gesundheitsvorsorge	2221	3221	23	0,00	300,00	-300,00	0,00	300,00	-300,00
1/240000-459190	Sonstige Verbrauchsgüter	2221	3221	23	1.585,54	4.000,00	-2.414,46	1.585,54	4.000,00	-2.414,46

		MVAG			Ergebnisrechnung			Finanzierungsrechnung		
		MVAG	VCQU		RA 2021	VA 2021	RA - VA	RA 2021	VA 2021	RA - VA
		EH	FH							
1/240000-459290	Sonstige Verbrauchsgüter	2221	3221	23	40.285,55	37.200,00	3.085,55	40.285,55	37.200,00	3.085,55
1/240000-459490	Sonstige Verbrauchsgüter	2221	3221	23	2.323,24	3.000,00	-676,76	2.323,24	3.000,00	-676,76
1/240000-459590	Sonstige Verbrauchsgüter	2221	3221	23	456,17	0,00	456,17	456,17	0,00	456,17
1/240000-510000	Geldbezüge der Vertragsbediensteten der Verwaltung	2211	3211	20	30.590,73	34.200,00	-3.609,27	30.590,73	34.200,00	-3.609,27
1/240000-511000	Geldbezüge der Vertragsbediensteten in handwerklicher Verwendung	2211	3211	20	2.246.044,59	2.281.200,00	-35.155,41	2.246.044,59	2.281.200,00	-35.155,41
1/240000-520000	Geldbezüge der ganzjährig beschäftigten Angestellten	2211	3211	20	11.236,80	11.300,00	-63,20	11.236,80	11.300,00	-63,20
1/240000-521000	Geldbezüge der ganzjährig beschäftigten Arbeiter	2211	3211	20	1.217,28	1.400,00	-182,72	1.217,28	1.400,00	-182,72
1/240000-523000	Geldbezüge der nicht ganzjährig beschäftigten Arbeiter	2211	3211	20	224.395,23	186.300,00	38.095,23	224.395,23	186.300,00	38.095,23
1/240000-563000	Sonstige Aufwandsentschädigungen	2213	3213	20	5.847,12	5.600,00	247,12	5.847,12	5.600,00	247,12
1/240000-565000	Mehrleistungsvergütungen	2211	3211	20	662,44	1.000,00	-337,56	662,44	1.000,00	-337,56
1/240000-566000	Zuwendungen aus Anlass von Dienstjubiläen	2212	3212	20	11.873,56	12.400,00	-526,44	11.873,56	12.400,00	-526,44
1/240000-569000	Sonstige Nebengebühren	2211	3211	20	4.426,69	2.700,00	1.726,69	4.426,69	2.700,00	1.726,69
1/240000-580000	Dienstgeberbeiträge zum Ausgleichsfonds für Familienbeihilfen	2212	3212	20	95.128,44	96.300,00	-1.171,56	95.128,44	96.300,00	-1.171,56
1/240000-582090	Sonstige Dienstgeberbeiträge zur sozialen Sicherheit	2212	3212	20	526.516,75	517.700,00	8.816,75	526.516,75	517.700,00	8.816,75
1/240000-582190	Sonst.DGB.zur soz.Sicherheit (Abfertigung neu)	2212	3212	20	26.816,11	26.900,00	-83,89	26.816,11	26.900,00	-83,89
1/240000-588000	Kommunalsteuer	2212	3212	20	64.395,21	61.400,00	2.995,21	64.395,21	61.400,00	2.995,21
1/240000-590100	Freiwillige Sozialleistungen	2212	3212	20	50,64	100,00	-49,36	50,64	100,00	-49,36
1/240000-591000	Dotierung von Rückstellungen für Abfertigungen	2214			9.005,94	27.200,00	-18.194,06	0,00	0,00	0,00
1/240000-592000	Dotierung von Rückstellungen für Jubiläumswendungen	2214			13.100,70	29.900,00	-16.799,30	0,00	0,00	0,00
1/240000-593000	Dotierung von Rückstellungen für nicht konsumierte Urlaube	2214			46.178,40	2.800,00	43.378,40	0,00	0,00	0,00
1/240000-600100	Energiebezüge: Strom	2222	3222	24	51.671,28	49.300,00	2.371,28	51.671,28	49.300,00	2.371,28
1/240000-600190	Energiebezüge: Gas	2222	3222	24	24.054,01	26.000,00	-1.945,99	24.054,01	26.000,00	-1.945,99
1/240000-600390	Energiebezüge: Wärme	2222	3222	24	77.519,06	51.300,00	26.219,06	77.519,06	51.300,00	26.219,06
1/240000-613200	Instandhaltung von sonstigen Grundstückseinrichtungen	2224	3224	24	30.806,67	53.000,00	-22.193,33	30.806,67	53.000,00	-22.193,33
1/240000-613299	Instandhaltung von sonstigen Grundstückseinrichtungen (interne Verr.)	2224	3224	24	23.874,54	7.000,00	16.874,54	23.874,54	7.000,00	16.874,54
1/240000-614000	Instandhaltung von Gebäuden und Bauten	2224	3224	24	48.513,68	140.000,00	-91.486,32	48.513,68	140.000,00	-91.486,32
1/240000-614099	Instandhaltung von Gebäuden und Bauten (interne Verr.)	2224	3224	24	29.642,10	29.000,00	642,10	29.642,10	29.000,00	642,10

		MVAG			Ergebnisrechnung			Finanzierungsrechnung		
		EH	FH	VCQU	RA 2021	VA 2021	RA - VA	RA 2021	VA 2021	RA - VA
1/240000-616400	Instandhaltung von Maschinen und maschinellen Anlagen	2224	3224	24	429,07	500,00	-70,93	429,07	500,00	-70,93
1/240000-618100	Instandhaltung v.sonst.Anlagen	2224	3224	24	0,00	700,00	-700,00	0,00	700,00	-700,00
1/240000-618400	Instandhaltung v.sonst.Anlagen	2224	3224	24	9.711,49	25.000,00	-15.288,51	9.711,49	25.000,00	-15.288,51
1/240000-618499	Instandhaltung von sonstigen Anlagen (interne Verr.)	2224	3224	24	14.975,24	37.000,00	-22.024,76	14.975,24	37.000,00	-22.024,76
1/240000-618700	Instandhaltung von sonstigen Anlagen	2224	3224	24	312,37	9.000,00	-8.687,63	312,37	9.000,00	-8.687,63
1/240000-618799	Instandhaltung von sonstigen Anlagen (interne Verr.)	2224	3224	24	0,00	1.000,00	-1.000,00	0,00	1.000,00	-1.000,00
1/240000-619000	Instandhaltung von Sonderanlagen	2224	3224	24	194,00	0,00	194,00	194,00	0,00	194,00
1/240000-621400	Sonstige Transporte	2222	3222	24	35.242,14	36.500,00	-1.257,86	35.242,14	36.500,00	-1.257,86
1/240000-631500	Telekommunikationsdienste	2222	3222	24	8.643,86	7.000,00	1.643,86	8.639,98	7.000,00	1.639,98
1/240000-640000	Rechts- und Beratungsaufwand	2222	3222	24	385,83	400,00	-14,17	385,83	400,00	-14,17
1/240000-650000	Zinsen für Finanzschulden in Euro	2241	3241	25	15.347,59	29.700,00	-14.352,41	15.347,59	29.700,00	-14.352,41
1/240000-670000	Versicherungen	2222	3222	24	13.263,74	17.000,00	-3.736,26	13.263,74	17.000,00	-3.736,26
1/240000-680000	Planmäßige Abschreibung	2226			433.889,46	401.000,00	32.889,46	0,00	0,00	0,00
1/240000-691000	Schadensvergütungen	2225	3225	24	1.284,64	2.000,00	-715,36	1.284,64	2.000,00	-715,36
1/240000-700000	Miet- und Pachtlaufwand	2223	3223	24	167.381,88	182.000,00	-14.618,12	167.652,25	182.000,00	-14.347,75
1/240000-711200	Gebühren f.d.Benützung v.Gemeindeeinrichtungen u. -anlagen gem. FAG	2225	3225	24	60.844,57	62.600,00	-1.755,43	60.844,57	62.600,00	-1.755,43
1/240000-723000	Amtspauschalien und Repräsentationsaufwendungen	2225	3225	24	189,42	300,00	-110,58	189,42	300,00	-110,58
1/240000-724090	Reisegebühren	2225	3225	24	15,11	200,00	-184,89	15,11	200,00	-184,89
1/240000-728000	Entgelte für sonstige Leistungen (Verwendung Beschäftigungsbeitrag)	2225	3225	24	175.040,27	220.000,00	-44.959,73	175.113,41	220.000,00	-44.886,59
1/240000-728050	Entgelte für sonstige Leistungen	2225	3225	24	14.206,63	7.600,00	6.606,63	14.206,63	7.600,00	6.606,63
1/240000-728099	Entgelte für sonstige Leistungen (interne Verr.)	2225	3225	24	48.786,53	69.900,00	-21.113,47	48.786,53	69.900,00	-21.113,47
1/240000-728100	Entgelte für sonstige Leistungen	2225	3225	24	8.369,82	9.000,00	-630,18	8.369,82	9.000,00	-630,18
1/240000-728200	Entgelte für sonstige Leistungen	2225	3225	24	86.224,12	107.100,00	-20.875,88	90.886,57	107.100,00	-16.213,43
1/240000-728299	Entgelte für sonstige Leistungen (interne Verr.)	2225	3225	24	7.429,94	10.000,00	-2.570,06	7.429,94	10.000,00	-2.570,06
1/240000-728300	Entgelte für sonstige Leistungen	2225	3225	24	1.641,60	1.300,00	341,60	1.641,60	1.300,00	341,60
1/240000-728400	Entgelte für sonstige Leistungen	2225	3225	24	11.000,34	18.000,00	-6.999,66	11.000,34	18.000,00	-6.999,66
1/240000-728499	Entgelte für sonstige Leistungen (interne Verr.)	2225	3225	24	5.904,97	2.000,00	3.904,97	5.904,97	2.000,00	3.904,97
1/240000-755000	Transfers an Unternehmen (ohne Finanzuntern.) und andere	2233	3233	27	1.544,75	1.500,00	44,75	1.544,75	1.500,00	44,75
SU 22 / 32	Summe Aufwendungen / Auszahlungen operative Gebarung				4.940.131,97	5.117.700,00	-177.568,03	4.441.827,75	4.656.800,00	-214.972,25
SA 0 / SA 1	(0) Nettoergebnis (21 - 22) / (1) Geldfluss operative Gebarung (31 - 32)				-4.054.396,96	-4.346.300,00	291.903,04	-3.690.337,64	-3.937.200,00	246.862,36

		MVAG		VCQU	Ergebnisrechnung			Finanzierungsrechnung		
		EH	FH		RA 2021	VA 2021	RA - VA	RA 2021	VA 2021	RA - VA
2/240000+895001	Entnahmen von allgemeinen Haushaltsrücklagen	2301			319.639,55	0,00	319.639,55	0,00	0,00	0,00
SU 23	Summe Haushaltsrücklagen				319.639,55	0,00	319.639,55	0,00	0,00	0,00
SA00	Nettoergebnis nach Zuw./Entn. Haushaltsrücklagen (Saldo 0 +/- SU23)				-3.734.757,41	-4.346.300,00	611.542,59			
Investive Gebarung										
2/240000+301000	Kapitaltransfers von Ländern, Landesfonds und Landeskammern		3331	33	0,00	0,00	0,00	0,00	10.000,00	-10.000,00
SU 33	Summe Einzahlungen investive Gebarung							0,00	10.000,00	-10.000,00
1/240000-006000	Sonstige Grundstückseinrichtungen		3412	2 40	0,00	0,00	0,00	4.785,97	0,00	4.785,97
1/240000-020400	Maschinen u.maschinelle Anlagen		3414	2 41	0,00	0,00	0,00	3.217,07	3.400,00	-182,93
1/240000-042091	Amts-, Betriebs- und Geschäftsausstattung (Verwendung Beschäftigungsbeitrag)		3415	2 41	0,00	0,00	0,00	0,00	7.200,00	-7.200,00
1/240000-042200	Amts-, Betriebs- und Geschäftsausstattung		3415	2 41	0,00	0,00	0,00	2.404,50	500,00	1.904,50
1/240000-042291	Amts-, Betriebs- und Geschäftsausstattung		3415	2 41	0,00	0,00	0,00	7.371,00	20.000,00	-12.629,00
1/240000-042491	Amts-, Betriebs- und Geschäftsausstattung		3415	2 41	0,00	0,00	0,00	11.968,15	50.000,00	-38.031,85
1/240000-042790	Amts-, Betriebs- und Geschäftsausstattung		3415	2 41	0,00	0,00	0,00	0,00	500,00	-500,00
SU 34	Summe Auszahlungen investive Gebarung							29.746,69	81.600,00	-51.853,31
SA2	Saldo (2) Geldfluss aus der Investiven Gebarung (33 – 34)							-29.746,69	-71.600,00	41.853,31
SA3	Saldo (3) Nettofinanzierungssaldo (Saldo 1 + Saldo 2)							-3.720.084,33	-4.008.800,00	288.715,67
Finanzierungstätigkeit										
SU 35	Summe Einzahlungen aus der Finanzierungstätigkeit							0,00	0,00	0,00
1/240000-344100	Investitionsdarlehen von sonstigen Trägern des öffentlichen Rechts		3611	64	0,00	0,00	0,00	1.284,77	1.300,00	-15,23
1/240000-346000	Investitionsdarlehen von Finanzunternehmen		3614	65	0,00	0,00	0,00	710.610,84	388.400,00	322.210,84
SU 36	Summe Auszahlungen aus der Finanzierungstätigkeit							711.895,61	389.700,00	322.195,61
SA4	Saldo (4) Geldfluss aus der Finanzierungstätigkeit (35 – 36)							-711.895,61	-389.700,00	-322.195,61
SA5	Saldo (5) Geldfluss aus der voranschlagswirksamen Gebarung (Saldo 3 + Saldo 4)							-4.431.979,94	-4.398.500,00	-33.479,94
240101	Kindergärten (Tagesbetreuung Habetin)									
Operative Gebarung										
SU 21 / 31	Summe Erträge / Einzahlungen operative Gebarung				0,00	0,00	0,00	0,00	0,00	0,00
SU 22 / 32	Summe Aufwendungen / Auszahlungen operative Gebarung				0,00	0,00	0,00	0,00	0,00	0,00
SA 0 / SA 1	(0) Nettoergebnis (21 - 22) / (1) Geldfluss operative Gebarung (31 – 32)				0,00	0,00	0,00	0,00	0,00	0,00

		MVAG	MVAG	VCQU	Ergebnisrechnung			Finanzierungsrechnung		
		EH	FH		RA 2021	VA 2021	RA - VA	RA 2021	VA 2021	RA - VA
5/240101-795001	Zuweisung an allgemeine Haushaltsrücklagen	2401	1		30.000,00	0,00	-30.000,00	0,00	0,00	0,00
SU 23	Summe Haushaltsrücklagen				-30.000,00	0,00	-30.000,00	0,00	0,00	0,00
SA00	Nettoergebnis nach Zuw./Entn. Haushaltsrücklagen (Saldo 0 +/- SU23)				-30.000,00	0,00	-30.000,00			
Investive Gebarung										
6/240101+301000	Kapitaltransfers von Ländern, Landesfonds und Landeskammern		3331	1 33	0,00	0,00	0,00	30.000,00	0,00	30.000,00
SU 33	Summe Einzahlungen investive Gebarung							30.000,00	0,00	30.000,00
SU 34	Summe Auszahlungen investive Gebarung							0,00	0,00	0,00
SA2	Saldo (2) Geldfluss aus der Investiven Gebarung (33 – 34)							30.000,00	0,00	30.000,00
SA3	Saldo (3) Nettofinanzierungssaldo (Saldo 1 + Saldo 2)							30.000,00	0,00	30.000,00
Finanzierungstätigkeit										
SU 35	Summe Einzahlungen aus der Finanzierungstätigkeit							0,00	0,00	0,00
SU 36	Summe Auszahlungen aus der Finanzierungstätigkeit							0,00	0,00	0,00
SA4	Saldo (4) Geldfluss aus der Finanzierungstätigkeit (35 – 36)							0,00	0,00	0,00
SA5	Saldo (5) Geldfluss aus der voranschlagswirksamen Gebarung (Saldo 3 + Saldo 4)							30.000,00	0,00	30.000,00
240102	Kindergärten (Bendek)									
Operative Gebarung										
SU 21 / 31	Summe Erträge / Einzahlungen operative Gebarung				0,00	0,00	0,00	0,00	0,00	0,00
SU 22 / 32	Summe Aufwendungen / Auszahlungen operative Gebarung				0,00	0,00	0,00	0,00	0,00	0,00
SA 0 / SA 1	(0) Nettoergebnis (21 - 22) / (1) Geldfluss operative Gebarung (31 – 32)				0,00	0,00	0,00	0,00	0,00	0,00
6/240102+895001	Entnahmen von allgemeinen Haushaltsrücklagen	2301	1		392.734,61	0,00	392.734,61	0,00	0,00	0,00
5/240102-795001	Zuweisung an allgemeine Haushaltsrücklagen	2401	1		31.700,46	0,00	-31.700,46	0,00	0,00	0,00
SU 23	Summe Haushaltsrücklagen				361.034,15	0,00	361.034,15	0,00	0,00	0,00
SA00	Nettoergebnis nach Zuw./Entn. Haushaltsrücklagen (Saldo 0 +/- SU23)				361.034,15	0,00	361.034,15			
Investive Gebarung										
6/240102+301000	Kapitaltransfers von Ländern, Landesfonds und Landeskammern		3331	1 33	0,00	0,00	0,00	0,00	500.000,00	-500.000,00
SU 33	Summe Einzahlungen investive Gebarung							0,00	500.000,00	-500.000,00
5/240102-006000	Sonstige Grundstückseinrichtungen		3412	1 40	0,00	0,00	0,00	61.732,00	0,00	61.732,00
5/240102-010000	Gebäude und Bauten		3413	1 40	0,00	0,00	0,00	1.221.183,34	848.300,00	372.883,34
5/240102-042491	Amts-, Betriebs- und Geschäftsausstattung		3415	1 41	0,00	0,00	0,00	112.218,81	173.700,00	-61.481,19
SU 34	Summe Auszahlungen investive Gebarung							1.395.134,15	1.022.000,00	373.134,15
SA2	Saldo (2) Geldfluss aus der Investiven Gebarung (33 – 34)							-1.395.134,15	-522.000,00	-873.134,15
SA3	Saldo (3) Nettofinanzierungssaldo (Saldo 1 + Saldo 2)							-1.395.134,15	-522.000,00	-873.134,15

	MVAG	MVAG	VCQU	Ergebnisrechnung			Finanzierungsrechnung						
				EH	FH		RA 2021	VA 2021	RA - VA	RA 2021	VA 2021	RA - VA	
Finanzierungstätigkeit													
6/240102+346000					3514	1	55	0,00	0,00	0,00	1.034.100,00	522.000,00	512.100,00
SU 35	Summe Einzahlungen aus der Finanzierungstätigkeit							1.034.100,00	522.000,00	512.100,00			
SU 36	Summe Auszahlungen aus der Finanzierungstätigkeit							0,00	0,00	0,00			
SA4	Saldo (4) Geldfluss aus der Finanzierungstätigkeit (35 – 36)							1.034.100,00	522.000,00	512.100,00			
SA5	Saldo (5) Geldfluss aus der voranschlagswirksamen Gebarung (Saldo 3 + Saldo 4)							-361.034,15	0,00	-361.034,15			
240200 Tagesbetreuung													
Operative Gebarung													
2/240200+808000					2116	3116	16	5.985,79	9.000,00	-3.014,21	5.974,25	9.000,00	-3.025,75
2/240200+813000					2127			29.113,45	26.000,00	3.113,45	0,00	0,00	0,00
2/240200+816290					2114	3114	13	8.054,34	9.000,00	-945,66	7.941,31	9.000,00	-1.058,69
2/240200+816390					2114	3114	13	1.743,81	4.500,00	-2.756,19	1.743,81	4.500,00	-2.756,19
2/240200+816590					2114	3114	13	6.090,26	9.000,00	-2.909,74	6.042,54	9.000,00	-2.957,46
2/240200+817200					2117			335,11	0,00	335,11	0,00	0,00	0,00
2/240200+817300					2117			8.987,22	0,00	8.987,22	0,00	0,00	0,00
2/240200+829100					2116	3116	18	4.245,48	0,00	4.245,48	4.245,48	0,00	4.245,48
2/240200+861000					2121	3121	15	188.600,00	479.000,00	-290.400,00	188.600,00	479.000,00	-290.400,00
2/240200+861200					2121	3121	15	14.700,00	0,00	14.700,00	14.700,00	0,00	14.700,00
2/240200+861500					2121	3121	15	17.186,05	5.200,00	11.986,05	17.186,05	5.200,00	11.986,05
2/240200+863000					2121	3121	15	9.297,50	5.100,00	4.197,50	13.054,92	5.100,00	7.954,92
SU 21 / 31	Summe Erträge / Einzahlungen operative Gebarung							294.339,01	546.800,00	-252.460,99	259.488,36	520.800,00	-261.311,64
1/240200-400100					2221	3221	23	0,00	100,00	-100,00	0,00	100,00	-100,00
1/240200-400200					2221	3221	23	210,83	1.000,00	-789,17	210,83	1.000,00	-789,17
1/240200-400400					2221	3221	23	556,62	1.800,00	-1.243,38	556,62	1.800,00	-1.243,38
1/240200-430400					2221	3221	23	5.080,88	9.000,00	-3.919,12	5.080,88	9.000,00	-3.919,12
1/240200-459190					2221	3221	23	0,00	100,00	-100,00	0,00	100,00	-100,00

		MVAG			Ergebnisrechnung			Finanzierungsrechnung		
		MVAG	VCQU		RA 2021	VA 2021	RA - VA	RA 2021	VA 2021	RA - VA
		EH	FH							
1/240200-459290	Sonstige Verbrauchsgüter	2221	3221	23	2.535,04	1.500,00	1.035,04	2.535,04	1.500,00	1.035,04
1/240200-459490	Sonstige Verbrauchsgüter (Reinig.)	2221	3221	23	19,92	6.000,00	-5.980,08	19,92	6.000,00	-5.980,08
1/240200-510000	Geldbezüge der Vertragsbediensteten der Verwaltung	2211	3211	20	106.774,39	166.200,00	-59.425,61	106.774,39	166.200,00	-59.425,61
1/240200-511000	Geldbezüge der Vertragsbediensteten in handwerklicher Verwendung	2211	3211	20	85.807,19	123.500,00	-37.692,81	85.807,19	123.500,00	-37.692,81
1/240200-520000	Geldbezüge der ganzjährig beschäftigten Angestellten	2211	3211	20	431,16	400,00	31,16	431,16	400,00	31,16
1/240200-523000	Geldbezüge der nicht ganzjährig beschäftigten Arbeiter	2211	3211	20	21.653,96	51.800,00	-30.146,04	21.653,96	51.800,00	-30.146,04
1/240200-563000	Sonstige Aufwandsentschädigungen	2213	3213	20	2.988,67	200,00	2.788,67	2.988,67	200,00	2.788,67
1/240200-565000	Mehrleistungsvergütungen	2211	3211	20	680,88	1.000,00	-319,12	680,88	1.000,00	-319,12
1/240200-569000	Sonstige Nebengebühren	2211	3211	20	2.380,80	100,00	2.280,80	2.380,80	100,00	2.280,80
1/240200-580000	Dienstgeberbeiträge zum Ausgleichsfonds für Familienbeihilfen	2212	3212	20	8.368,22	11.400,00	-3.031,78	8.368,22	11.400,00	-3.031,78
1/240200-582090	Sonstige Dienstgeberbeiträge zur sozialen Sicherheit	2212	3212	20	45.685,06	60.100,00	-14.414,94	45.685,06	60.100,00	-14.414,94
1/240200-582190	Sonst.DGB.zur soz.Sicherheit (Abfertigung neu)	2212	3212	20	3.263,15	4.400,00	-1.136,85	3.263,15	4.400,00	-1.136,85
1/240200-588000	Kommunalsteuer	2212	3212	20	4.827,83	8.400,00	-3.572,17	4.827,83	8.400,00	-3.572,17
1/240200-590100	Freiwillige Sozialleistungen	2212	3212	20	1,92	100,00	-98,08	1,92	100,00	-98,08
1/240200-592000	Dotierung von Rückstellungen für Jubiläumswendungen	2214			8.636,14	10.400,00	-1.763,86	0,00	0,00	0,00
1/240200-593000	Dotierung von Rückstellungen für nicht konsumierte Urlaube	2214			8.671,13	200,00	8.471,13	0,00	0,00	0,00
1/240200-600100	Energiebezüge: Strom	2222	3222	24	906,26	9.000,00	-8.093,74	906,26	9.000,00	-8.093,74
1/240200-600190	Energiebezüge: Gas	2222	3222	24	4.325,80	1.000,00	3.325,80	4.325,80	1.000,00	3.325,80
1/240200-613400	Instandhaltung von sonstigen Grundstückseinrichtungen	2224	3224	24	207,60	2.200,00	-1.992,40	207,60	2.200,00	-1.992,40
1/240200-613499	Instandhaltung von sonstigen Grundstückseinrichtungen (interne Verr.)	2224	3224	24	288,96	800,00	-511,04	288,96	800,00	-511,04
1/240200-614000	Instandhaltung von Gebäuden und Bauten	2224	3224	24	2.231,53	2.500,00	-268,47	2.231,53	2.500,00	-268,47
1/240200-614099	Instandhaltung von Gebäuden und Bauten (interne Verr.)	2224	3224	24	781,24	1.000,00	-218,76	781,24	1.000,00	-218,76
1/240200-618100	Instandhaltung v.sonst.Anlagen	2224	3224	24	0,00	300,00	-300,00	0,00	300,00	-300,00
1/240200-618400	Instandhaltung v.sonst.Anlagen	2224	3224	24	280,62	2.600,00	-2.319,38	280,62	2.600,00	-2.319,38
1/240200-618499	Instandhaltung von sonstigen Anlagen (interne Verr.)	2224	3224	24	154,05	1.000,00	-845,95	154,05	1.000,00	-845,95
1/240200-618700	Instandhaltung von sonstigen Anlagen	2224	3224	24	14,96	500,00	-485,04	14,96	500,00	-485,04
1/240200-621400	Sonstige Transporte	2222	3222	24	883,96	6.300,00	-5.416,04	883,96	6.300,00	-5.416,04
1/240200-631500	Telekommunikationsdienste	2222	3222	24	1.030,62	500,00	530,62	1.030,62	500,00	530,62
1/240200-640000	Rechts- und Beratungsaufwand	2222	3222	24	0,00	100,00	-100,00	0,00	100,00	-100,00

		MVAG			Ergebnisrechnung			Finanzierungsrechnung		
		MVAG EH	MVAG FH	VCQU	RA 2021	VA 2021	RA - VA	RA 2021	VA 2021	RA - VA
1/240200-680000	Planmäßige Abschreibung	2226			2.222,98	100,00	2.122,98	0,00	0,00	0,00
1/240200-700000	Miet- und Pachtaufwand	2223	3223	24	22.565,56	32.000,00	-9.434,44	22.565,56	32.000,00	-9.434,44
1/240200-711200	Gebühren f.d.Benützung v.Gemeinde- einrichtungen u. -anlagen gem. FAG	2225	3225	24	1.574,62	3.300,00	-1.725,38	1.574,62	3.300,00	-1.725,38
1/240200-723000	Amtspauschalien und Repräsentationsaufwendungen	2225	3225	24	0,00	100,00	-100,00	0,00	100,00	-100,00
1/240200-724090	Reisegebühren	2225	3225	24	49,34	200,00	-150,66	49,34	200,00	-150,66
1/240200-728000	Entgelte für sonstige Leistungen	2225	3225	24	4.088,87	9.000,00	-4.911,13	4.088,87	9.000,00	-4.911,13
1/240200-728100	Entgelte für sonstige Leistungen	2225	3225	24	1.167,71	100,00	1.067,71	1.167,71	100,00	1.067,71
1/240200-728200	Entgelte für sonstige Leistungen	2225	3225	24	1.748,11	5.300,00	-3.551,89	1.917,97	5.300,00	-3.382,03
1/240200-728299	Entgelte für sonstige Leistungen (interne Verr.)	2225	3225	24	949,45	2.200,00	-1.250,55	949,45	2.200,00	-1.250,55
1/240200-728300	Entgelte für sonstige Leistungen (Rundfunkgeb.)	2225	3225	24	150,48	400,00	-249,52	150,48	400,00	-249,52
1/240200-728400	Entgelte für sonstige Leistungen	2225	3225	24	782,72	3.000,00	-2.217,28	782,72	3.000,00	-2.217,28
1/240200-728499	Entgelte für sonstige Leistungen (interne Verr.)	2225	3225	24	185,50	600,00	-414,50	185,50	600,00	-414,50
SU 22 / 32	Summe Aufwendungen / Auszahlungen operative Gebarung				355.164,73	541.800,00	-186.635,27	335.804,34	531.100,00	-195.295,66
SA 0 / SA 1	(0) Nettoergebnis (21 - 22) / (1) Geldfluss operative Gebarung (31 - 32)				-60.825,72	5.000,00	-65.825,72	-76.315,98	-10.300,00	-66.015,98
SU 23	Summe Haushaltsrücklagen				0,00	0,00	0,00	0,00	0,00	0,00
SA00	Nettoergebnis nach Zuw./Entn. Haushaltsrücklagen (Saldo 0 +/- SU23)				-60.825,72	5.000,00	-65.825,72			
Investive Gebarung										
SU 33	Summe Einzahlungen investive Gebarung							0,00	0,00	0,00
1/240200-042491	Amts-, Betriebs- und Geschäftsausstattung (Gruppen)		3415	2 41	0,00	0,00	0,00	0,00	7.200,00	-7.200,00
1/240200-042790	Amts-, Betriebs- und Geschäftsausstattung		3415	2 41	0,00	0,00	0,00	0,00	500,00	-500,00
SU 34	Summe Auszahlungen investive Gebarung							0,00	7.700,00	-7.700,00
SA2	Saldo (2) Geldfluss aus der Investiven Gebarung (33 - 34)							0,00	-7.700,00	7.700,00
SA3	Saldo (3) Nettofinanzierungssaldo (Saldo 1 + Saldo 2)							-76.315,98	-18.000,00	-58.315,98
Finanzierungstätigkeit										
SU 35	Summe Einzahlungen aus der Finanzierungstätigkeit							0,00	0,00	0,00
SU 36	Summe Auszahlungen aus der Finanzierungstätigkeit							0,00	0,00	0,00
SA4	Saldo (4) Geldfluss aus der Finanzierungstätigkeit (35 - 36)							0,00	0,00	0,00
SA5	Saldo (5) Geldfluss aus der voranschlagswirksamen Gebarung (Saldo 3 + Saldo 4)							-76.315,98	-18.000,00	-58.315,98

	MVAG	MVAG	VCQU	Ergebnisrechnung			Finanzierungsrechnung			
				EH	FH	RA 2021	VA 2021	RA - VA	RA 2021	VA 2021
25	Außerschulische Jugendberziehung									
250	Schülerhorte									
250000	Schülerhorte									
Operative Gebarung										
SU 21 / 31	Summe Erträge / Einzahlungen operative Gebarung			0,00	0,00	0,00	0,00	0,00	0,00	
1/250000-680000	Planmäßige Abschreibung	2226		152,24	100,00	52,24	0,00	0,00	0,00	
SU 22 / 32	Summe Aufwendungen / Auszahlungen operative Gebarung			152,24	100,00	52,24	0,00	0,00	0,00	
SA 0 / SA 1	(0) Nettoergebnis (21 - 22) / (1) Geldfluss operative Gebarung (31 - 32)			-152,24	-100,00	-52,24	0,00	0,00	0,00	
SU 23	Summe Haushaltsrücklagen			0,00	0,00	0,00	0,00	0,00	0,00	
SA00	Nettoergebnis nach Zuw./Entn. Haushaltsrücklagen (Saldo 0 +/- SU23)			-152,24	-100,00	-52,24				
Investive Gebarung										
SU 33	Summe Einzahlungen investive Gebarung						0,00	0,00	0,00	
SU 34	Summe Auszahlungen investive Gebarung						0,00	0,00	0,00	
SA2	Saldo (2) Geldfluss aus der Investiven Gebarung (33 - 34)						0,00	0,00	0,00	
SA3	Saldo (3) Nettofinanzierungssaldo (Saldo 1 + Saldo 2)						0,00	0,00	0,00	
Finanzierungstätigkeit										
SU 35	Summe Einzahlungen aus der Finanzierungstätigkeit						0,00	0,00	0,00	
SU 36	Summe Auszahlungen aus der Finanzierungstätigkeit						0,00	0,00	0,00	
SA4	Saldo (4) Geldfluss aus der Finanzierungstätigkeit (35 - 36)						0,00	0,00	0,00	
SA5	Saldo (5) Geldfluss aus der voranschlagswirksamen Gebarung (Saldo 3 + Saldo 4)						0,00	0,00	0,00	
253	Jugendverkehrserziehung									
253000	Jugendverkehrserziehung									
Operative Gebarung										
SU 21 / 31	Summe Erträge / Einzahlungen operative Gebarung			0,00	0,00	0,00	0,00	0,00	0,00	
1/253000-600100	Energiebezüge: Strom	2222	3222	24	209,59	200,00	9,59	209,59	200,00	9,59
1/253000-614000	Instandhaltung von Gebäuden und Bauten	2224	3224	24	474,41	200,00	274,41	474,41	200,00	274,41
1/253000-614099	Instandhaltung von Gebäuden und Bauten (interne Verr.)	2224	3224	24	0,00	300,00	-300,00	0,00	300,00	-300,00
1/253000-670000	Versicherungen	2222	3222	24	198,06	200,00	-1,94	198,06	200,00	-1,94
1/253000-680000	Planmäßige Abschreibung	2226			3.034,54	3.000,00	34,54	0,00	0,00	0,00
1/253000-711200	Gebühren f.d.Benützung v.Gemeindeeinrichtungen u. -anlagen gem. FAG	2225	3225	24	567,64	800,00	-232,36	567,64	800,00	-232,36
1/253000-728200	Entgelte für sonstige Leistungen	2225	3225	24	390,30	500,00	-109,70	497,00	500,00	-3,00
1/253000-728299	Entgelte für sonstige Leistungen (interne Verr.)	2225	3225	24	138,40	0,00	138,40	138,40	0,00	138,40

	MVAG	MVAG	VCQU	Ergebnisrechnung			Finanzierungsrechnung			
				EH	FH		RA 2021	VA 2021	RA - VA	RA 2021
1/253000-728400	Entgelte für sonstige Leistungen	2225	3225	24	0,00	200,00	-200,00	0,00	200,00	-200,00
SU 22 / 32	Summe Aufwendungen / Auszahlungen operative Gebarung				5.012,94	5.400,00	-387,06	2.085,10	2.400,00	-314,90
SA 0 / SA 1	(0) Nettoergebnis (21 - 22) / (1) Geldfluss operative Gebarung (31 - 32)				-5.012,94	-5.400,00	387,06	-2.085,10	-2.400,00	314,90
SU 23	Summe Haushaltsrücklagen				0,00	0,00	0,00	0,00	0,00	0,00
SA00	Nettoergebnis nach Zuw./Entn. Haushaltsrücklagen (Saldo 0 +/- SU23)				-5.012,94	-5.400,00	387,06			
Investive Gebarung										
SU 33	Summe Einzahlungen investive Gebarung							0,00	0,00	0,00
SU 34	Summe Auszahlungen investive Gebarung							0,00	0,00	0,00
SA2	Saldo (2) Geldfluss aus der Investiven Gebarung (33 - 34)							0,00	0,00	0,00
SA3	Saldo (3) Nettofinanzierungssaldo (Saldo 1 + Saldo 2)							-2.085,10	-2.400,00	314,90
Finanzierungstätigkeit										
SU 35	Summe Einzahlungen aus der Finanzierungstätigkeit							0,00	0,00	0,00
SU 36	Summe Auszahlungen aus der Finanzierungstätigkeit							0,00	0,00	0,00
SA4	Saldo (4) Geldfluss aus der Finanzierungstätigkeit (35 - 36)							0,00	0,00	0,00
SA5	Saldo (5) Geldfluss aus der voranschlagswirksamen Gebarung (Saldo 3 + Saldo 4)							-2.085,10	-2.400,00	314,90
259	Sonstige Einrichtungen und Maßnahmen									
259000	Sonstige Einrichtungen und Maßnahmen (Triebwerk)									
Operative Gebarung										
SU 21 / 31	Summe Erträge / Einzahlungen operative Gebarung				0,00	0,00	0,00	0,00	0,00	0,00
1/259000-757000	Transfers an private Organisationen ohne Erwerbszweck	2234	3234	27	41.500,00	41.500,00	0,00	41.500,00	41.500,00	0,00
SU 22 / 32	Summe Aufwendungen / Auszahlungen operative Gebarung				41.500,00	41.500,00	0,00	41.500,00	41.500,00	0,00
SA 0 / SA 1	(0) Nettoergebnis (21 - 22) / (1) Geldfluss operative Gebarung (31 - 32)				-41.500,00	-41.500,00	0,00	-41.500,00	-41.500,00	0,00
SU 23	Summe Haushaltsrücklagen				0,00	0,00	0,00	0,00	0,00	0,00
SA00	Nettoergebnis nach Zuw./Entn. Haushaltsrücklagen (Saldo 0 +/- SU23)				-41.500,00	-41.500,00	0,00			
Investive Gebarung										
SU 33	Summe Einzahlungen investive Gebarung							0,00	0,00	0,00
SU 34	Summe Auszahlungen investive Gebarung							0,00	0,00	0,00
SA2	Saldo (2) Geldfluss aus der Investiven Gebarung (33 - 34)							0,00	0,00	0,00
SA3	Saldo (3) Nettofinanzierungssaldo (Saldo 1 + Saldo 2)							-41.500,00	-41.500,00	0,00
Finanzierungstätigkeit										
SU 35	Summe Einzahlungen aus der Finanzierungstätigkeit							0,00	0,00	0,00
SU 36	Summe Auszahlungen aus der Finanzierungstätigkeit							0,00	0,00	0,00
SA4	Saldo (4) Geldfluss aus der Finanzierungstätigkeit (35 - 36)							0,00	0,00	0,00
SA5	Saldo (5) Geldfluss aus der voranschlagswirksamen Gebarung (Saldo 3 + Saldo 4)							-41.500,00	-41.500,00	0,00

		MVAG			Ergebnisrechnung			Finanzierungsrechnung		
		EH	FH	VCQU	RA 2021	VA 2021	RA - VA	RA 2021	VA 2021	RA - VA
26	Sport und außerschulische Leibeserziehung									
262	Sportplätze									
262000	Sportplätze									
Operative Gebarung										
2/262000+811090	Miet- und Pachtertrag	2115	3115	14	1.090,00	1.100,00	-10,00	1.090,00	1.100,00	-10,00
2/262000+811190	Miet- und Pachtertrag (Sportbusse)	2115	3115	14	2.695,00	0,00	2.695,00	2.695,00	0,00	2.695,00
2/262000+813000	Erträge aus der Auflösung von Investitionszuschüssen (Kapitaltransfers)	2127			4.094,94	4.100,00	-5,06	0,00	0,00	0,00
2/262000+816090	Kostenbeiträge (Kostensätze) für sonstige Leistungen (Betriebskost.)	2114	3114	13	24.569,20	60.000,00	-35.430,80	26.451,05	60.000,00	-33.548,95
2/262000+817100	Erträge aus der Auflösung v. sonstigen Rückst. (Abfertigungen)	2117			71.530,60	70.000,00	1.530,60	0,00	0,00	0,00
2/262000+817200	Erträge aus der Auflösung v. sonstigen Rückst. (Jubiläumsw.)	2117			14.551,62	14.300,00	251,62	0,00	0,00	0,00
2/262000+817300	Erträge aus der Auflösung v. sonstigen Rückst. (Urlaube)	2117			13.575,87	0,00	13.575,87	0,00	0,00	0,00
2/262000+861000	Transfers von Ländern, Landesfonds und Landeskammern	2121	3121	15	8.400,00	0,00	8.400,00	8.400,00	0,00	8.400,00
2/262000+863000	Transfers von sonstigen Trägern öffentlichen Rechts und Sozialversicherungsträgern	2121	3121	15	14.410,58	14.000,00	410,58	15.138,89	14.000,00	1.138,89
SU 21 / 31	Summe Erträge / Einzahlungen operative Gebarung				154.917,81	163.500,00	-8.582,19	53.774,94	75.100,00	-21.325,06
1/262000-400100	Geringwertige Wirtschaftsgüter des Anlagevermögens	2221	3221	23	0,00	100,00	-100,00	0,00	100,00	-100,00
1/262000-400200	Geringwertige Wirtschaftsgüter des Anlagevermögens	2221	3221	23	2.485,95	3.000,00	-514,05	2.485,95	3.000,00	-514,05
1/262000-400400	Geringwertige Wirtschaftsgüter des Anlagevermögens	2221	3221	23	333,22	5.000,00	-4.666,78	333,22	5.000,00	-4.666,78
1/262000-452200	Treibstoffe	2221	3221	23	0,00	500,00	-500,00	0,00	500,00	-500,00
1/262000-452299	Treibstoffen (interne Verr.)	2221	3221	23	4.885,58	7.000,00	-2.114,42	4.885,58	7.000,00	-2.114,42
1/262000-457000	Druckwerke	2221	3221	23	0,00	2.300,00	-2.300,00	0,00	2.300,00	-2.300,00
1/262000-459190	Sonstige Verbrauchsgüter	2221	3221	23	0,00	100,00	-100,00	0,00	100,00	-100,00
1/262000-459200	Sonstige Verbrauchsgüter	2221	3221	23	5.729,82	6.000,00	-270,18	5.729,82	6.000,00	-270,18
1/262000-459490	Sonstige Verbrauchsgüter	2221	3221	23	868,06	5.800,00	-4.931,94	868,06	5.800,00	-4.931,94
1/262000-510000	Geldbezüge der Vertragsbediensteten der Verwaltung	2211	3211	20	2.578,17	2.900,00	-321,83	2.578,17	2.900,00	-321,83
1/262000-511000	Geldbezüge der Vertragsbediensteten in handwerklicher Verwendung	2211	3211	20	213.643,19	199.200,00	14.443,19	213.643,19	199.200,00	14.443,19
1/262000-511200	Geldbezüge der Vertragsbediensteten in handwerklicher Verwendung	2211	3211	20	72.374,40	73.100,00	-725,60	72.374,40	73.100,00	-725,60
1/262000-520000	Geldbezüge der ganzjährig beschäftigten Angestellten	2211	3211	20	946,92	1.000,00	-53,08	946,92	1.000,00	-53,08

		MVAG			Ergebnisrechnung			Finanzierungsrechnung		
		EH	FH	VCQU	RA 2021	VA 2021	RA - VA	RA 2021	VA 2021	RA - VA
1/262000-523000	Geldbezüge der nicht ganzjährig beschäftigten Arbeiter	2211	3211	20	19.248,65	33.900,00	-14.651,35	19.248,65	33.900,00	-14.651,35
1/262000-563000	Sonstige Aufwandsentschädigungen	2213	3213	20	177,28	100,00	77,28	177,28	100,00	77,28
1/262000-565000	Mehrleistungsvergütungen	2211	3211	20	1.810,65	200,00	1.610,65	1.810,65	200,00	1.610,65
1/262000-569000	Sonstige Nebengebühren	2211	3211	20	1.721,23	1.800,00	-78,77	1.721,23	1.800,00	-78,77
1/262000-580000	Dienstgeberbeiträge zum Ausgleichsfonds für Familienbeihilfen	2212	3212	20	5.834,45	5.900,00	-65,55	5.834,45	5.900,00	-65,55
1/262000-582090	Sonstige Dienstgeberbeiträge zur sozialen Sicherheit	2212	3212	20	55.381,49	54.000,00	1.381,49	55.381,49	54.000,00	1.381,49
1/262000-582190	Sonstige Dienstgeberbeiträge zur sozialen Sicherheit	2212	3212	20	1.449,31	1.600,00	-150,69	1.449,31	1.600,00	-150,69
1/262000-588000	Kommunalsteuer	2212	3212	20	6.915,00	6.600,00	315,00	6.915,00	6.600,00	315,00
1/262000-590100	Freiwillige Sozialleistungen	2212	3212	20	4,32	100,00	-95,68	4,32	100,00	-95,68
1/262000-591000	Dotierung von Rückstellungen für Abfertigungen	2214			220,61	1.700,00	-1.479,39	0,00	0,00	0,00
1/262000-592000	Dotierung von Rückstellungen für Jubiläumswendungen	2214			2.105,13	1.900,00	205,13	0,00	0,00	0,00
1/262000-593000	Dotierung von Rückstellungen für nicht konsumierte Urlaube	2214			1.995,92	300,00	1.695,92	0,00	0,00	0,00
1/262000-600100	Energiebezüge: Strom	2222	3222	24	4.848,13	8.000,00	-3.151,87	4.848,13	8.000,00	-3.151,87
1/262000-600190	Energiebezüge: Gas	2222	3222	24	1.680,46	3.000,00	-1.319,54	1.680,46	3.000,00	-1.319,54
1/262000-610200	Instandhaltung von Grund und Boden	2224	3224	24	22.923,30	25.000,00	-2.076,70	22.923,30	25.000,00	-2.076,70
1/262000-613100	Instandhaltung von sonstigen Grundstückseinrichtungen	2224	3224	24	1.995,41	5.000,00	-3.004,59	1.995,41	5.000,00	-3.004,59
1/262000-613199	Instandhaltung von sonstigen Grundstückseinrichtungen (interne Verr.)	2224	3224	24	0,00	1.000,00	-1.000,00	0,00	1.000,00	-1.000,00
1/262000-614100	Instandhaltung von Gebäuden und Bauten	2224	3224	24	15.475,51	50.000,00	-34.524,49	15.475,51	50.000,00	-34.524,49
1/262000-614199	Instandhaltung von Gebäuden und Bauten (interne Verr.)	2224	3224	24	1.782,90	3.000,00	-1.217,10	1.782,90	3.000,00	-1.217,10
1/262000-616200	Instandhaltung von Maschinen und maschinellen Anlagen	2224	3224	24	5.201,31	15.000,00	-9.798,69	5.201,31	15.000,00	-9.798,69
1/262000-617200	Instandhaltung von Fahrzeugen	2224	3224	24	4.688,84	10.000,00	-5.311,16	4.688,84	10.000,00	-5.311,16
1/262000-618100	Instandhaltung von sonstigen Anlagen	2224	3224	24	10,06	500,00	-489,94	10,06	500,00	-489,94
1/262000-619100	Instandhaltung von Sonderanlagen	2224	3224	24	3.121,79	5.000,00	-1.878,21	3.121,79	5.000,00	-1.878,21
1/262000-619199	Instandhaltung von Sonderanlagen (interne Verr.)	2224	3224	24	0,00	2.500,00	-2.500,00	0,00	2.500,00	-2.500,00
1/262000-619200	Instandhaltung von Sonderanlagen	2224	3224	24	0,00	3.800,00	-3.800,00	0,00	3.800,00	-3.800,00
1/262000-621099	Sonstige Transporte (interne Verr.)	2222	3222	24	0,00	500,00	-500,00	0,00	500,00	-500,00
1/262000-631500	Telekommunikationsdienste	2222	3222	24	569,88	1.500,00	-930,12	569,88	1.500,00	-930,12
1/262000-640000	Rechts- und Beratungsaufwand	2222	3222	24	0,00	500,00	-500,00	0,00	500,00	-500,00
1/262000-650000	Zinsen für Finanzschulden in Euro	2241	3241	25	4.838,88	4.800,00	38,88	4.838,88	4.800,00	38,88

		MVAG			Ergebnisrechnung			Finanzierungsrechnung		
		EH	FH	VCQU	RA 2021	VA 2021	RA - VA	RA 2021	VA 2021	RA - VA
1/262000-670000	Versicherungen	2222	3222	24	1.148,90	7.400,00	-6.251,10	1.148,90	7.400,00	-6.251,10
1/262000-680000	Planmäßige Abschreibung	2226			57.532,68	55.400,00	2.132,68	0,00	0,00	0,00
1/262000-687000	Dotierung von Rückstellungen für Sanierungen von Altlasten (altes Stadionareal)	2226			500.000,00	0,00	500.000,00	0,00	0,00	0,00
1/262000-700000	Miet- und Pachtaufwand	2223	3223	24	17.676,93	19.000,00	-1.323,07	17.676,93	19.000,00	-1.323,07
1/262000-700090	Miet- und Pachtaufwand	2223	3223	24	3.946,47	4.000,00	-53,53	3.946,47	4.000,00	-53,53
1/262000-710000	Öffentliche Abgaben, ohne Gebühren gemäß FAG	2225	3225	24	0,00	1.000,00	-1.000,00	0,00	1.000,00	-1.000,00
1/262000-711000	Gebühren f.d. Benützung v.Gemeindeeinrichtungen u. -anlagen gem. FAG	2225	3225	24	51.804,15	60.000,00	-8.195,85	51.804,15	60.000,00	-8.195,85
1/262000-723000	Amtspauschalien und Repräsentationsaufwendungen	2225	3225	24	1.367,40	5.000,00	-3.632,60	1.367,40	5.000,00	-3.632,60
1/262000-724090	Reisegebühren	2225	3225	24	45,28	100,00	-54,72	45,28	100,00	-54,72
1/262000-728000	Entgelte für sonstige Leistungen	2225	3225	24	0,00	500,00	-500,00	0,00	500,00	-500,00
1/262000-728100	Entgelte für sonstige Leistungen	2225	3225	24	0,00	100,00	-100,00	0,00	100,00	-100,00
1/262000-728199	Entgelte für sonstige Leistungen (interne Verr.)	2225	3225	24	806,50	2.000,00	-1.193,50	806,50	2.000,00	-1.193,50
1/262000-728200	Entgelte für sonstige Leistungen	2225	3225	24	109,24	9.000,00	-8.890,76	109,24	9.000,00	-8.890,76
1/262000-728299	Entgelte für sonstige Leistungen (interne Verr.)	2225	3225	24	1.413,66	3.000,00	-1.586,34	1.413,66	3.000,00	-1.586,34
1/262000-728400	Entgelte für sonstige Leistungen	2225	3225	24	5.698,48	6.000,00	-301,52	6.220,71	6.000,00	220,71
SU 22 / 32	Summe Aufwendungen / Auszahlungen operative Gebarung				1.109.395,51	725.700,00	383.695,51	548.063,40	666.400,00	-118.336,60
SA 0 / SA 1	(0) Nettoergebnis (21 - 22) / (1) Geldfluss operative Gebarung (31 - 32)				-954.477,70	-562.200,00	-392.277,70	-494.288,46	-591.300,00	97.011,54
1/262000-795001	Zuweisung an allgemeine Haushaltsrücklagen	2401			40.400,00	0,00	-40.400,00	0,00	0,00	0,00
SU 23	Summe Haushaltsrücklagen				-40.400,00	0,00	-40.400,00	0,00	0,00	0,00
SA00	Nettoergebnis nach Zuw./Entn. Haushaltsrücklagen (Saldo 0 +/- SU23)				-994.877,70	-562.200,00	-432.677,70			
Investive Gebarung										
SU 33	Summe Einzahlungen investive Gebarung							0,00	0,00	0,00
1/262000-020200	Maschinen und maschinelle Anlagen		3414	2 41	0,00	0,00	0,00	0,00	20.000,00	-20.000,00
1/262000-042200	Amts-, Betriebs- und Geschäftsausstattung		3415	2 41	0,00	0,00	0,00	1.199,00	1.500,00	-301,00
1/262000-042400	Amts-, Betriebs- und Geschäftsausstattung		3415	2 41	0,00	0,00	0,00	0,00	1.500,00	-1.500,00
1/262000-050000	Sonderanlagen		3412	2 40	0,00	0,00	0,00	21.000,00	20.000,00	1.000,00
1/262000-050099	Sonderanlagen (interne Verr.)		3412	2 40	0,00	0,00	0,00	979,73	0,00	979,73
1/262000-050100	Sonderanlagen		3412	2 40	0,00	0,00	0,00	0,00	1.500,00	-1.500,00
1/262000-050200	Sonderanlagen		3412	2 40	0,00	0,00	0,00	0,00	1.500,00	-1.500,00
SU 34	Summe Auszahlungen investive Gebarung							23.178,73	46.000,00	-22.821,27
SA2	Saldo (2) Geldfluss aus der Investiven Gebarung (33 - 34)							-23.178,73	-46.000,00	22.821,27

		MVAG			Ergebnisrechnung			Finanzierungsrechnung		
		MVAG EH	MVAG FH	VCQU	RA 2021	VA 2021	RA - VA	RA 2021	VA 2021	RA - VA
SA3	Saldo (3) Nettofinanzierungssaldo (Saldo 1 + Saldo 2)							-517.467,19	-637.300,00	119.832,81
Finanzierungstätigkeit										
SU 35	Summe Einzahlungen aus der Finanzierungstätigkeit							0,00	0,00	0,00
1/262000-346000	Investitionsdarlehen von Finanzunternehmen		3614	65	0,00	0,00	0,00	42.802,57	42.800,00	2,57
SU 36	Summe Auszahlungen aus der Finanzierungstätigkeit							42.802,57	42.800,00	2,57
SA4	Saldo (4) Geldfluss aus der Finanzierungstätigkeit (35 – 36)							-42.802,57	-42.800,00	-2,57
SA5	Saldo (5) Geldfluss aus der voranschlagswirksamen Gebarung (Saldo 3 + Saldo 4)							-560.269,76	-680.100,00	119.830,24
262100	Sportplätze (Stadion Neu)									
Operative Gebarung										
2/262100+810000	Erträge aus Leistungen (Sponsoring)	2114	3114	13	9.523,81	0,00	9.523,81	9.523,81	0,00	9.523,81
2/262100+810300	Erträge aus Leistungen (Werbeabgabe)	2114	3114	13	476,19	0,00	476,19	476,19	0,00	476,19
2/262100+811000	Miet- und Pächtertrag	2115	3115	14	50.000,00	50.000,00	0,00	102.500,00	50.000,00	52.500,00
2/262100+813000	Erträge aus der Auflösung von Investitionszuschüssen (Kapitaltransfers)	2127			133.284,39	0,00	133.284,39	0,00	0,00	0,00
2/262100+816190	Kostenbeiträge (Kostenersätze) für sonstige Leistungen	2114	3114	13	15.974,43	24.000,00	-8.025,57	19.247,16	24.000,00	-4.752,84
SU 21 / 31	Summe Erträge / Einzahlungen operative Gebarung				209.258,82	74.000,00	135.258,82	131.747,16	74.000,00	57.747,16
1/262100-614000	Instandhaltung von Gebäuden und Bauten	2224	3224	24	0,00	50.000,00	-50.000,00	0,00	50.000,00	-50.000,00
1/262100-680000	Planmäßige Abschreibung	2226			373.890,56	372.600,00	1.290,56	0,00	0,00	0,00
1/262100-691000	Schadensvergütungen	2225	3225	24	2.500,00	0,00	2.500,00	2.500,00	0,00	2.500,00
1/262100-711000	Gebühren für die Benützung von Gemeindeeinrichtungen und Anlagen gemäß FAG	2225	3225	24	17.311,90	25.000,00	-7.688,10	17.311,90	25.000,00	-7.688,10
1/262100-728400	Entgelte für sonstige Leistungen	2225	3225	24	12.056,45	13.000,00	-943,55	15.673,39	13.000,00	2.673,39
1/262100-757000	Transfers an private Organisationen ohne Erwerbszweck	2234	3234	27	130.000,00	130.000,00	0,00	130.000,00	130.000,00	0,00
SU 22 / 32	Summe Aufwendungen / Auszahlungen operative Gebarung				535.758,91	590.600,00	-54.841,09	165.485,29	218.000,00	-52.514,71
SA 0 / SA 1	(0) Nettoergebnis (21 - 22) / (1) Geldfluss operative Gebarung (31 – 32)				-326.500,09	-516.600,00	190.099,91	-33.738,13	-144.000,00	110.261,87
1/262100-795001	Zuweisung an allgemeine Haushaltsrücklagen	2401			201.680,00	0,00	-201.680,00	0,00	0,00	0,00
SU 23	Summe Haushaltsrücklagen				-201.680,00	0,00	-201.680,00	0,00	0,00	0,00
SA00	Nettoergebnis nach Zuw./Entn. Haushaltsrücklagen (Saldo 0 +/- SU23)				-528.180,09	-516.600,00	-11.580,09			
Investive Gebarung										
SU 33	Summe Einzahlungen investive Gebarung							0,00	0,00	0,00
1/262100-020200	Maschinen und maschinelle Anlagen		3414	2 41	0,00	0,00	0,00	0,00	100,00	-100,00
1/262100-040200	Fahrzeuge		3414	2 41	0,00	0,00	0,00	0,00	100,00	-100,00

		MVAG			Ergebnisrechnung			Finanzierungsrechnung		
		EH	FH	VCQU	RA 2021	VA 2021	RA - VA	RA 2021	VA 2021	RA - VA
1/262100-050000	Sonderanlagen		3412	2 40	0,00	0,00	0,00	87.920,00	90.000,00	-2.080,00
SU 34	Summe Auszahlungen investive Gebarung							87.920,00	90.200,00	-2.280,00
SA2	Saldo (2) Geldfluss aus der Investiven Gebarung (33 – 34)							-87.920,00	-90.200,00	2.280,00
SA3	Saldo (3) Nettofinanzierungssaldo (Saldo 1 + Saldo 2)							-121.658,13	-234.200,00	112.541,87
Finanzierungstätigkeit										
SU 35	Summe Einzahlungen aus der Finanzierungstätigkeit							0,00	0,00	0,00
SU 36	Summe Auszahlungen aus der Finanzierungstätigkeit							0,00	0,00	0,00
SA4	Saldo (4) Geldfluss aus der Finanzierungstätigkeit (35 – 36)							0,00	0,00	0,00
SA5	Saldo (5) Geldfluss aus der voranschlagswirksamen Gebarung (Saldo 3 + Saldo 4)							-121.658,13	-234.200,00	112.541,87
263	Turn- und Sporthallen									
263000	Turn- und Sporthallen (HTBL-Halle)									
Operative Gebarung										
2/263000+811090	Miet- und Pachtertrag	2115	3115	14	0,00	0,00	0,00	-88,81	0,00	-88,81
SU 21 / 31	Summe Erträge / Einzahlungen operative Gebarung				0,00	0,00	0,00	-88,81	0,00	-88,81
1/263000-400100	Geringwertige Wirtschaftsgüter des Anlagevermögens	2221	3221	23	0,00	100,00	-100,00	0,00	100,00	-100,00
1/263000-459190	Sonstige Verbrauchsgüter	2221	3221	23	0,00	100,00	-100,00	0,00	100,00	-100,00
1/263000-631500	Telekommunikationsdienste	2222	3222	24	0,00	200,00	-200,00	0,00	200,00	-200,00
1/263000-728100	Entgelte für sonstige Leistungen	2225	3225	24	0,00	600,00	-600,00	0,00	600,00	-600,00
5/263000-774000	Kapitaltransfers an sonstige Träger öffentlichen Rechts	2231		1 43	150.000,00	150.000,00	0,00	0,00	0,00	0,00
SU 22 / 32	Summe Aufwendungen / Auszahlungen operative Gebarung				150.000,00	151.000,00	-1.000,00	0,00	1.000,00	-1.000,00
SA 0 / SA 1	(0) Nettoergebnis (21 - 22) / (1) Geldfluss operative Gebarung (31 – 32)				-150.000,00	-151.000,00	1.000,00	-88,81	-1.000,00	911,19
6/263000+895001	Entnahmen von allgemeinen Haushaltsrücklagen	2301		1	150.000,00	150.000,00	0,00	0,00	0,00	0,00
SU 23	Summe Haushaltsrücklagen				150.000,00	150.000,00	0,00	0,00	0,00	0,00
SA00	Nettoergebnis nach Zuw./Entn. Haushaltsrücklagen (Saldo 0 +/- SU23)				0,00	-1.000,00	1.000,00			
Investive Gebarung										
SU 33	Summe Einzahlungen investive Gebarung							0,00	0,00	0,00
5/263000-774000	Kapitaltransfers an sonstige Träger öffentlichen Rechts		3431	1 43	0,00	0,00	0,00	150.000,00	150.000,00	0,00
SU 34	Summe Auszahlungen investive Gebarung							150.000,00	150.000,00	0,00
SA2	Saldo (2) Geldfluss aus der Investiven Gebarung (33 – 34)							-150.000,00	-150.000,00	0,00
SA3	Saldo (3) Nettofinanzierungssaldo (Saldo 1 + Saldo 2)							-150.088,81	-151.000,00	911,19
Finanzierungstätigkeit										
SU 35	Summe Einzahlungen aus der Finanzierungstätigkeit							0,00	0,00	0,00
SU 36	Summe Auszahlungen aus der Finanzierungstätigkeit							0,00	0,00	0,00
SA4	Saldo (4) Geldfluss aus der Finanzierungstätigkeit (35 – 36)							0,00	0,00	0,00

	MVAG	MVAG	VCQU	Ergebnisrechnung			Finanzierungsrechnung			
				EH	FH		RA 2021	VA 2021	RA - VA	RA 2021
SA5	Saldo (5) Geldfluss aus der voranschlagswirksamen Gebarung (Saldo 3 + Saldo 4)							-150.088,81	-151.000,00	911,19
263100	Turn-und Sporthallen (Dreifach-Turnhalle)									
Operative Gebarung										
2/263100+817100	Erträge aus der Auflösung v. sonstigen Rückst. (Abfertigungen)	2117			27.457,58	27.000,00	457,58	0,00	0,00	0,00
2/263100+817200	Erträge aus der Auflösung v. sonstigen Rückst. (Jubiläumsszuw.)	2117			6.017,44	5.900,00	117,44	0,00	0,00	0,00
2/263100+863000	Transfers von sonstigen Trägern öffentlichen Rechts und Sozialversicherungsträgern	2121	3121	15	6.053,03	6.100,00	-46,97	6.595,37	6.100,00	495,37
SU 21 / 31	Summe Erträge / Einzahlungen operative Gebarung				39.528,05	39.000,00	528,05	6.595,37	6.100,00	495,37
1/263100-400100	Geringwertige Wirtschaftsgüter des Anlagevermögens	2221	3221	23	0,00	100,00	-100,00	0,00	100,00	-100,00
1/263100-511000	Geldbezüge der Vertragsbediensteten in handwerklicher Verwendung	2211	3211	20	24.453,15	53.300,00	-28.846,85	24.453,15	53.300,00	-28.846,85
1/263100-511200	Geldbezüge der Vertragsbediensteten in handwerklicher Verwendung	2211	3211	20	22.397,40	22.600,00	-202,60	22.397,40	22.600,00	-202,60
1/263100-569000	Sonstige Nebengebühren	2211	3211	20	300,96	500,00	-199,04	300,96	500,00	-199,04
1/263100-582090	Sonstige Dienstgeberbeiträge zur sozialen Sicherheit	2212	3212	20	7.982,69	13.400,00	-5.417,31	7.982,69	13.400,00	-5.417,31
1/263100-588000	Kommunalsteuer	2212	3212	20	777,46	800,00	-22,54	777,46	800,00	-22,54
1/263100-591000	Dotierung von Rückstellungen für Abfertigungen	2214			0,00	900,00	-900,00	0,00	0,00	0,00
1/263100-593000	Dotierung von Rückstellungen für nicht konsumierte Urlaube	2214			0,00	100,00	-100,00	0,00	0,00	0,00
1/263100-700000	Miet- und Pachtaufwand	2223	3223	24	67.260,00	60.000,00	7.260,00	67.260,00	60.000,00	7.260,00
1/263100-728100	Entgelte für sonstige Leistungen	2225	3225	24	49,71	300,00	-250,29	49,71	300,00	-250,29
SU 22 / 32	Summe Aufwendungen / Auszahlungen operative Gebarung				123.221,37	152.000,00	-28.778,63	123.221,37	151.000,00	-27.778,63
SA 0 / SA 1	(0) Nettoergebnis (21 - 22) / (1) Geldfluss operative Gebarung (31 - 32)				-83.693,32	-113.000,00	29.306,68	-116.626,00	-144.900,00	28.274,00
SU 23	Summe Haushaltsrücklagen				0,00	0,00	0,00	0,00	0,00	0,00
SA00	Nettoergebnis nach Zuw./Entn. Haushaltsrücklagen (Saldo 0 +/- SU23)				-83.693,32	-113.000,00	29.306,68			
Investive Gebarung										
SU 33	Summe Einzahlungen investive Gebarung							0,00	0,00	0,00
SU 34	Summe Auszahlungen investive Gebarung							0,00	0,00	0,00
SA2	Saldo (2) Geldfluss aus der Investiven Gebarung (33 - 34)							0,00	0,00	0,00
SA3	Saldo (3) Nettofinanzierungssaldo (Saldo 1 + Saldo 2)							-116.626,00	-144.900,00	28.274,00
Finanzierungstätigkeit										
SU 35	Summe Einzahlungen aus der Finanzierungstätigkeit							0,00	0,00	0,00
SU 36	Summe Auszahlungen aus der Finanzierungstätigkeit							0,00	0,00	0,00
SA4	Saldo (4) Geldfluss aus der Finanzierungstätigkeit (35 - 36)							0,00	0,00	0,00

		MVAG			Ergebnisrechnung			Finanzierungsrechnung		
		EH	FH	VCQU	RA 2021	VA 2021	RA - VA	RA 2021	VA 2021	RA - VA
SA5	Saldo (5) Geldfluss aus der voranschlagswirksamen Gebarung (Saldo 3 + Saldo 4)							-116.626,00	-144.900,00	28.274,00
265	Tennisplätze und -hallen									
265000	Tennisplätze und -hallen (Tennisplatz)									
	Operative Gebarung									
2/265000+811090	Miet- und Pachtertrag	2115	3115	14	5.818,75	6.000,00	-181,25	5.818,75	6.000,00	-181,25
2/265000+813000	Erträge aus der Auflösung von Investitionszuschüssen (Kapitaltransfers)	2127			528,53	500,00	28,53	0,00	0,00	0,00
SU 21 / 31	Summe Erträge / Einzahlungen operative Gebarung				6.347,28	6.500,00	-152,72	5.818,75	6.000,00	-181,25
1/265000-459290	Sonstige Verbrauchsgüter	2221	3221	23	164,73	0,00	164,73	164,73	0,00	164,73
1/265000-613100	Instandhaltung von sonstigen Grundstückseinrichtungen	2224	3224	24	1.303,93	1.000,00	303,93	1.303,93	1.000,00	303,93
1/265000-614100	Instandhaltung von Gebäuden und Bauten	2224	3224	24	3.191,53	1.200,00	1.991,53	3.191,53	1.200,00	1.991,53
1/265000-614199	Instandhaltung von Gebäuden und Bauten (interne Verr.)	2224	3224	24	4.769,16	0,00	4.769,16	4.769,16	0,00	4.769,16
1/265000-670000	Versicherungen	2222	3222	24	484,86	500,00	-15,14	484,86	500,00	-15,14
1/265000-680000	Planmäßige Abschreibung	2226			14.605,61	14.600,00	5,61	0,00	0,00	0,00
1/265000-711000	Gebühren f.d. Benützung v. Gemeindeeinrichtungen u. -anlagen gem. FAG	2225	3225	24	1.011,76	1.000,00	11,76	1.011,76	1.000,00	11,76
SU 22 / 32	Summe Aufwendungen / Auszahlungen operative Gebarung				25.531,58	18.300,00	7.231,58	10.925,97	3.700,00	7.225,97
SA 0 / SA 1	(0) Nettoergebnis (21 - 22) / (1) Geldfluss operative Gebarung (31 - 32)				-19.184,30	-11.800,00	-7.384,30	-5.107,22	2.300,00	-7.407,22
SU 23	Summe Haushaltsrücklagen				0,00	0,00	0,00	0,00	0,00	0,00
SA00	Nettoergebnis nach Zuw./Entn. Haushaltsrücklagen (Saldo 0 +/- SU23)				-19.184,30	-11.800,00	-7.384,30			
	Investive Gebarung									
SU 33	Summe Einzahlungen investive Gebarung							0,00	0,00	0,00
SU 34	Summe Auszahlungen investive Gebarung							0,00	0,00	0,00
SA2	Saldo (2) Geldfluss aus der Investiven Gebarung (33 - 34)							0,00	0,00	0,00
SA3	Saldo (3) Nettofinanzierungssaldo (Saldo 1 + Saldo 2)							-5.107,22	2.300,00	-7.407,22
	Finanzierungstätigkeit									
SU 35	Summe Einzahlungen aus der Finanzierungstätigkeit							0,00	0,00	0,00
SU 36	Summe Auszahlungen aus der Finanzierungstätigkeit							0,00	0,00	0,00
SA4	Saldo (4) Geldfluss aus der Finanzierungstätigkeit (35 - 36)							0,00	0,00	0,00
SA5	Saldo (5) Geldfluss aus der voranschlagswirksamen Gebarung (Saldo 3 + Saldo 4)							-5.107,22	2.300,00	-7.407,22
269	Sonstige Einrichtungen und Maßnahmen									
269000	Sonstige Einrichtungen und Maßnahmen des Sportes (Sportpool)									
	Operative Gebarung									
SU 21 / 31	Summe Erträge / Einzahlungen operative Gebarung				0,00	0,00	0,00	0,00	0,00	0,00

		MVAG			Ergebnisrechnung			Finanzierungsrechnung		
		EH	FH	VCQU	RA 2021	VA 2021	RA - VA	RA 2021	VA 2021	RA - VA
1/269000-413090	Handelswaren	2221	3221	23	5.208,89	5.000,00	208,89	5.208,89	5.000,00	208,89
1/269000-621000	Sonstige Transporte	2222	3222	24	275,00	800,00	-525,00	275,00	800,00	-525,00
1/269000-621099	Sonstige Transporte (interne Leistungsverrrg.)	2222	3222	24	443,95	0,00	443,95	443,95	0,00	443,95
1/269000-680000	Planmäßige Abschreibung	2226			2.600,61	3.200,00	-599,39	0,00	0,00	0,00
1/269000-728000	Entgelte für sonstige Leistungen	2225	3225	24	23.108,58	24.000,00	-891,42	23.108,58	24.000,00	-891,42
1/269000-728100	Entgelte für sonstige Leistungen	2225	3225	24	0,00	45.000,00	-45.000,00	0,00	45.000,00	-45.000,00
1/269000-757000	Transfers an private Organisationen ohne Erwerbszweck	2234	3234	27	57.796,68	72.000,00	-14.203,32	57.796,68	72.000,00	-14.203,32
1/269000-757100	Transfers an private Organisationen ohne Erwerbszweck	2234	3234	27	2.800,00	6.000,00	-3.200,00	2.800,00	6.000,00	-3.200,00
1/269000-757200	Transfers an private Organisationen ohne Erwerbszweck	2234	3234	27	29.600,00	30.000,00	-400,00	29.600,00	30.000,00	-400,00
SU 22 / 32	Summe Aufwendungen / Auszahlungen operative Gebarung				121.833,71	186.000,00	-64.166,29	119.233,10	182.800,00	-63.566,90
SA 0 / SA 1	(0) Nettoergebnis (21 - 22) / (1) Geldfluss operative Gebarung (31 - 32)				-121.833,71	-186.000,00	64.166,29	-119.233,10	-182.800,00	63.566,90
SU 23	Summe Haushaltsrücklagen				0,00	0,00	0,00	0,00	0,00	0,00
SA00	Nettoergebnis nach Zuw./Entn. Haushaltsrücklagen (Saldo 0 +/- SU23)				-121.833,71	-186.000,00	64.166,29			
Investive Gebarung										
SU 33	Summe Einzahlungen investive Gebarung							0,00	0,00	0,00
SU 34	Summe Auszahlungen investive Gebarung							0,00	0,00	0,00
SA2	Saldo (2) Geldfluss aus der Investiven Gebarung (33 - 34)							0,00	0,00	0,00
SA3	Saldo (3) Nettofinanzierungssaldo (Saldo 1 + Saldo 2)							-119.233,10	-182.800,00	63.566,90
Finanzierungstätigkeit										
SU 35	Summe Einzahlungen aus der Finanzierungstätigkeit							0,00	0,00	0,00
SU 36	Summe Auszahlungen aus der Finanzierungstätigkeit							0,00	0,00	0,00
SA4	Saldo (4) Geldfluss aus der Finanzierungstätigkeit (35 - 36)							0,00	0,00	0,00
SA5	Saldo (5) Geldfluss aus der voranschlagswirksamen Gebarung (Saldo 3 + Saldo 4)							-119.233,10	-182.800,00	63.566,90
269100	Sonstige Einrichtungen und Maßnahmen des Sportes (Kegelbahn)									
Operative Gebarung										
2/269100+811090	Miet- und Pachtertrag	2115	3115	14	4.195,74	6.000,00	-1.804,26	8.968,34	6.000,00	2.968,34
2/269100+816000	Kostenbeiträge (Kostenersätze) für sonstige Leistungen	2114	3114	13	3.241,19	0,00	3.241,19	3.241,19	0,00	3.241,19
SU 21 / 31	Summe Erträge / Einzahlungen operative Gebarung				7.436,93	6.000,00	1.436,93	12.209,53	6.000,00	6.209,53
1/269100-400000	Geringwertige Wirtschaftsgüter des Anlagevermögens	2221	3221	23	0,00	500,00	-500,00	0,00	500,00	-500,00
1/269100-400100	Geringwertige Wirtschaftsgüter des Anlagevermögens	2221	3221	23	0,00	100,00	-100,00	0,00	100,00	-100,00
1/269100-400400	Geringwertige Wirtschaftsgüter des Anlagevermögens	2221	3221	23	0,00	100,00	-100,00	0,00	100,00	-100,00

		MVAG			Ergebnisrechnung			Finanzierungsrechnung		
		EH	FH	VCQU	RA 2021	VA 2021	RA - VA	RA 2021	VA 2021	RA - VA
1/269100-459090	Sonstige Verbrauchsgüter	2221	3221	23	0,00	500,00	-500,00	0,00	500,00	-500,00
1/269100-459490	Sonstige Verbrauchsgüter	2221	3221	23	0,00	500,00	-500,00	0,00	500,00	-500,00
1/269100-510000	Geldbezüge der Vertragsbediensteten der Verwaltung	2211	3211	20	2.140,76	2.400,00	-259,24	2.140,76	2.400,00	-259,24
1/269100-511000	Geldbezüge der Vertragsbediensteten in handwerklicher Verwendung	2211	3211	20	1.373,88	1.400,00	-26,12	1.373,88	1.400,00	-26,12
1/269100-520000	Geldbezüge der ganzjährig beschäftigten Angestellten	2211	3211	20	786,28	800,00	-13,72	786,28	800,00	-13,72
1/269100-563000	Sonstige Aufwandsentschädigungen	2213	3213	20	20,47	100,00	-79,53	20,47	100,00	-79,53
1/269100-565000	Mehrleistungsvergütungen	2211	3211	20	0,27	1.800,00	-1.799,73	0,27	1.800,00	-1.799,73
1/269100-569000	Sonstige Nebengebühren	2211	3211	20	138,36	200,00	-61,64	138,36	200,00	-61,64
1/269100-580000	Dienstgeberbeiträge zum Ausgleichsfonds für Familienbeihilfen	2212	3212	20	172,98	200,00	-27,02	172,98	200,00	-27,02
1/269100-582090	Sonstige Dienstgeberbeiträge zur sozialen Sicherheit	2212	3212	20	938,91	1.000,00	-61,09	938,91	1.000,00	-61,09
1/269100-582190	Sonst.DGB.zur soz.Sicherheit (Abfertigung neu)	2212	3212	20	17,86	100,00	-82,14	17,86	100,00	-82,14
1/269100-590100	Freiwillige Sozialleistungen	2212	3212	20	3,60	100,00	-96,40	3,60	100,00	-96,40
1/269100-600000	Energiebezüge: Strom	2222	3222	24	200,01	4.000,00	-3.799,99	200,01	4.000,00	-3.799,99
1/269100-600190	Energiebezüge: Gas	2222	3222	24	1.281,50	5.000,00	-3.718,50	1.281,50	5.000,00	-3.718,50
1/269100-614100	Instandhaltung von Gebäuden und Bauten	2224	3224	24	2.835,18	2.200,00	635,18	2.835,18	2.200,00	635,18
1/269100-616000	Instandhaltung von Maschinen und maschinellen Anlagen	2224	3224	24	0,00	3.700,00	-3.700,00	0,00	3.700,00	-3.700,00
1/269100-616400	Instandhaltung von Maschinen und maschinellen Anlagen	2224	3224	24	0,00	100,00	-100,00	0,00	100,00	-100,00
1/269100-618000	Instandhaltung v.sonstigen Anlagen	2224	3224	24	0,00	800,00	-800,00	0,00	800,00	-800,00
1/269100-618400	Instandhaltung v.sonst.Anlagen	2224	3224	24	0,00	100,00	-100,00	0,00	100,00	-100,00
1/269100-631500	Telekommunikationsdienste	2222	3222	24	0,00	300,00	-300,00	0,00	300,00	-300,00
1/269100-670000	Versicherungen	2222	3222	24	895,38	1.000,00	-104,62	895,38	1.000,00	-104,62
1/269100-680000	Planmäßige Abschreibung	2226			1.017,72	1.000,00	17,72	0,00	0,00	0,00
1/269100-700000	Miet- und Pachtaufwand	2223	3223	24	3.816,60	3.500,00	316,60	3.816,60	3.500,00	316,60
1/269100-711000	Gebühren f.d. Benützung v.Gemeindeeinrichtungen u. -anlagen gem. FAG	2225	3225	24	4.315,51	5.000,00	-684,49	4.315,51	5.000,00	-684,49
1/269100-724090	Reisegebühren	2225	3225	24	1,04	100,00	-98,96	1,04	100,00	-98,96
1/269100-728000	Entgelte für sonstige Leistungen	2225	3225	24	35,91	0,00	35,91	35,91	0,00	35,91
1/269100-728100	Entgelte für sonstige Leistungen	2225	3225	24	46,67	300,00	-253,33	46,67	300,00	-253,33
1/269100-728400	Entgelte für sonstige Leistungen	2225	3225	24	2.955,74	3.000,00	-44,26	3.545,98	3.000,00	545,98
SU 22 / 32	Summe Aufwendungen / Auszahlungen operative Gebarung				22.994,63	39.900,00	-16.905,37	22.567,15	38.900,00	-16.332,85
SA 0 / SA 1	(0) Nettoergebnis (21 - 22) / (1) Geldfluss operative Gebarung (31 - 32)				-15.557,70	-33.900,00	18.342,30	-10.357,62	-32.900,00	22.542,38
SU 23	Summe Haushaltsrücklagen				0,00	0,00	0,00	0,00	0,00	0,00
SA00	Nettoergebnis nach Zuw./Entn. Haushaltsrücklagen (Saldo 0 +/- SU23)				-15.557,70	-33.900,00	18.342,30			

	MVAG	MVAG	VCQU	Ergebnisrechnung			Finanzierungsrechnung			
				EH	FH		RA 2021	VA 2021	RA - VA	RA 2021
Investive Gebarung										
SU 33	Summe Einzahlungen investive Gebarung						0,00	0,00	0,00	
1/269100-042091	Amts-, Betriebs- und Geschäftsausstattung		3415 2 41	0,00	0,00	0,00	0,00	1.500,00	-1.500,00	
SU 34	Summe Auszahlungen investive Gebarung						0,00	1.500,00	-1.500,00	
SA2	Saldo (2) Geldfluss aus der Investiven Gebarung (33 – 34)						0,00	-1.500,00	1.500,00	
SA3	Saldo (3) Nettofinanzierungssaldo (Saldo 1 + Saldo 2)						-10.357,62	-34.400,00	24.042,38	
Finanzierungstätigkeit										
SU 35	Summe Einzahlungen aus der Finanzierungstätigkeit						0,00	0,00	0,00	
SU 36	Summe Auszahlungen aus der Finanzierungstätigkeit						0,00	0,00	0,00	
SA4	Saldo (4) Geldfluss aus der Finanzierungstätigkeit (35 – 36)						0,00	0,00	0,00	
SA5	Saldo (5) Geldfluss aus der voranschlagswirksamen Gebarung (Saldo 3 + Saldo 4)						-10.357,62	-34.400,00	24.042,38	
27 Erwachsenenbildung										
270 Volkshochschulen										
270000 Volkshochschulen										
Operative Gebarung										
2/270000+810000	Erträge aus Leistungen	2114	3114	13	140.396,84	450.000,00	-309.603,16	140.396,84	450.000,00	-309.603,16
2/270000+810090	Erträge aus Leistungen (Nebenerlöse)	2114	3114	13	1.575,53	3.000,00	-1.424,47	1.575,53	3.000,00	-1.424,47
2/270000+811090	Miet- und Pachtertrag	2115	3115	14	2.278,50	700,00	1.578,50	2.278,50	700,00	1.578,50
2/270000+817200	Erträge aus der Auflösung v. sonstigen Rückst. (Jubiläumsszuw.)	2117			0,00	6.000,00	-6.000,00	0,00	0,00	0,00
2/270000+823000	sonstige Zinserträge	2131	3131	14	14,67	0,00	14,67	14,67	0,00	14,67
2/270000+864100	Transfers von Unternehmen (ohne Finanzunternehmen) und andere	2123	3123	16	0,00	600,00	-600,00	0,00	600,00	-600,00
2/270000+867000	Transfers von privaten Organisationen ohne Erwerbszweck	2124	3124	16	10.070,00	8.000,00	2.070,00	10.070,00	8.000,00	2.070,00
SU 21 / 31	Summe Erträge / Einzahlungen operative Gebarung				154.335,54	468.300,00	-313.964,46	154.335,54	462.300,00	-307.964,46
1/270000-400000	Geringwertige Wirtschaftsgüter des Anlagevermögens	2221	3221	23	209,95	500,00	-290,05	209,95	500,00	-290,05
1/270000-400100	Geringwertige Wirtschaftsgüter des Anlagevermögens	2221	3221	23	0,00	200,00	-200,00	0,00	200,00	-200,00
1/270000-400400	Geringwertige Wirtschaftsgüter des Anlagevermögens	2221	3221	23	75,24	800,00	-724,76	75,24	800,00	-724,76
1/270000-459090	Sonstige Verbrauchsgüter	2221	3221	23	96,02	500,00	-403,98	96,02	500,00	-403,98
1/270000-459190	Sonstige Verbrauchsgüter	2221	3221	23	332,63	700,00	-367,37	332,63	700,00	-367,37
1/270000-459490	Sonstige Verbrauchsgüter	2221	3221	23	161,59	800,00	-638,41	161,59	800,00	-638,41
1/270000-500000	Geldbezüge der Beamten der Verwaltung	2211	3211	20	55.270,88	55.800,00	-529,12	55.270,88	55.800,00	-529,12

		MVAG			Ergebnisrechnung			Finanzierungsrechnung		
		MVAG EH	MVAG FH	VCQU	RA 2021	VA 2021	RA - VA	RA 2021	VA 2021	RA - VA
1/270000-510000	Geldbezüge der Vertragsbediensteten der Verwaltung	2211	3211	20	40.335,37	64.900,00	-24.564,63	40.335,37	64.900,00	-24.564,63
1/270000-511000	Geldbezüge der Vertragsbediensteten in handwerklicher Verwendung	2211	3211	20	21.540,09	26.200,00	-4.659,91	21.540,09	26.200,00	-4.659,91
1/270000-511200	Geldbezüge der Vertragsbediensteten in handwerklicher Verwendung	2211	3211	20	1.849,68	1.800,00	49,68	1.849,68	1.800,00	49,68
1/270000-520000	Geldbezüge der ganzjährig beschäftigten Angestellten	2211	3211	20	811,80	800,00	11,80	811,80	800,00	11,80
1/270000-523000	Geldbezüge der nicht ganzjährig beschäftigten Arbeiter	2211	3211	20	510,50	0,00	510,50	510,50	0,00	510,50
1/270000-563000	Sonstige Aufwandsentschädigungen	2213	3213	20	802,94	1.100,00	-297,06	802,94	1.100,00	-297,06
1/270000-565000	MehreLeistungsvergütungen	2211	3211	20	0,28	800,00	-799,72	0,28	800,00	-799,72
1/270000-566000	Zuwendungen aus Anlass von Dienstjubiläen	2212	3212	20	0,00	5.000,00	-5.000,00	0,00	5.000,00	-5.000,00
1/270000-569000	Sonstige Nebengebühren	2211	3211	20	5.395,91	5.400,00	-4,09	5.395,91	5.400,00	-4,09
1/270000-580000	Dienstgeberbeiträge zum Ausgleichsfonds für Familienbeihilfen	2212	3212	20	5.202,34	3.700,00	1.502,34	5.202,34	3.700,00	1.502,34
1/270000-582090	Sonstige Dienstgeberbeiträge zur sozialen Sicherheit	2212	3212	20	15.586,44	22.200,00	-6.613,56	15.586,44	22.200,00	-6.613,56
1/270000-582190	Sonst.DGB.zur soz.Sicherheit (Abfertigung neu)	2212	3212	20	1.593,38	1.500,00	93,38	1.593,38	1.500,00	93,38
1/270000-588000	Kommunalsteuer	2212	3212	20	1.058,42	1.100,00	-41,58	1.058,42	1.100,00	-41,58
1/270000-590100	Freiwillige Sozialleistungen	2212	3212	20	3,60	100,00	-96,40	3,60	100,00	-96,40
1/270000-591000	Dotierung von Rückstellungen für Abfertigungen	2214			0,00	1.300,00	-1.300,00	0,00	0,00	0,00
1/270000-592000	Dotierung von Rückstellungen für Jubiläumswendungen	2214			460,52	1.500,00	-1.039,48	0,00	0,00	0,00
1/270000-593000	Dotierung von Rückstellungen für nicht konsumierte Urlaube	2214			1.348,85	500,00	848,85	0,00	0,00	0,00
1/270000-600100	Energiebezüge: Strom	2222	3222	24	262,70	500,00	-237,30	262,70	500,00	-237,30
1/270000-614000	Instandhaltung von Gebäuden und Bauten	2224	3224	24	0,00	1.500,00	-1.500,00	0,00	1.500,00	-1.500,00
1/270000-616100	Instandhaltung von Maschinen und maschinellen Anlagen	2224	3224	24	0,00	500,00	-500,00	0,00	500,00	-500,00
1/270000-618100	Instandhaltung v.sonst.Anlagen	2224	3224	24	0,00	100,00	-100,00	0,00	100,00	-100,00
1/270000-621000	Sonstige Transporte	2222	3222	24	0,00	200,00	-200,00	0,00	200,00	-200,00
1/270000-631500	Telekommunikationsdienste	2222	3222	24	0,00	1.000,00	-1.000,00	0,00	1.000,00	-1.000,00
1/270000-640090	Rechts- und Beratungsaufwand	2222	3222	24	0,00	500,00	-500,00	0,00	500,00	-500,00
1/270000-670000	Versicherungen	2222	3222	24	651,98	800,00	-148,02	651,98	800,00	-148,02
1/270000-680000	Planmäßige Abschreibung	2226			2.586,88	2.600,00	-13,12	0,00	0,00	0,00
1/270000-700000	Miet- und Pachttaufwand	2223	3223	24	25.544,55	32.700,00	-7.155,45	25.544,55	32.700,00	-7.155,45
1/270000-710100	Öffentliche Abgaben, ohne Gebühren gemäß FAG	2225	3225	24	46,62	2.300,00	-2.253,38	46,62	2.300,00	-2.253,38

		MVAG			Ergebnisrechnung			Finanzierungsrechnung		
		EH	FH	VCQU	RA 2021	VA 2021	RA - VA	RA 2021	VA 2021	RA - VA
1/270000-723000	Amtspauschalien und Repräsentationsaufwendungen	2225	3225	24	0,00	800,00	-800,00	0,00	800,00	-800,00
1/270000-724090	Reisegebühren	2225	3225	24	28,38	100,00	-71,62	28,38	100,00	-71,62
1/270000-728000	Entgelte für sonstige Leistungen	2225	3225	24	101.339,62	260.000,00	-158.660,38	101.339,62	260.000,00	-158.660,38
1/270000-728050	Entgelte für sonstige Leistungen	2225	3225	24	506,21	1.400,00	-893,79	506,21	1.400,00	-893,79
1/270000-728099	Entgelte für sonstige Leistungen (interne Verr.)	2225	3225	24	7.855,71	11.000,00	-3.144,29	7.855,71	11.000,00	-3.144,29
1/270000-728100	Entgelte für sonstige Leistungen	2225	3225	24	901,19	300,00	601,19	901,19	300,00	601,19
1/270000-728200	Entgelte für sonstige Leistungen	2225	3225	24	120,18	500,00	-379,82	120,18	500,00	-379,82
1/270000-729000	Sonstige Aufwendungen	2225	3225	24	12.590,03	14.000,00	-1.409,97	12.590,03	14.000,00	-1.409,97
SU 22 / 32	Summe Aufwendungen / Auszahlungen operative Gebarung				305.080,48	528.000,00	-222.919,52	300.684,23	522.100,00	-221.415,77
SA 0 / SA 1	(0) Nettoergebnis (21 - 22) / (1) Geldfluss operative Gebarung (31 - 32)				-150.744,94	-59.700,00	-91.044,94	-146.348,69	-59.800,00	-86.548,69
SU 23	Summe Haushaltsrücklagen				0,00	0,00	0,00	0,00	0,00	0,00
SA00	Nettoergebnis nach Zuw./Entn. Haushaltsrücklagen (Saldo 0 +/- SU23)				-150.744,94	-59.700,00	-91.044,94			
Investive Gebarung										
SU 33	Summe Einzahlungen investive Gebarung							0,00	0,00	0,00
1/270000-020400	Maschinen u.maschinelle Anlagen		3414	2 41	0,00	0,00	0,00	0,00	100,00	-100,00
SU 34	Summe Auszahlungen investive Gebarung							0,00	100,00	-100,00
SA2	Saldo (2) Geldfluss aus der Investiven Gebarung (33 - 34)							0,00	-100,00	100,00
SA3	Saldo (3) Nettofinanzierungssaldo (Saldo 1 + Saldo 2)							-146.348,69	-59.900,00	-86.448,69
Finanzierungstätigkeit										
SU 35	Summe Einzahlungen aus der Finanzierungstätigkeit							0,00	0,00	0,00
SU 36	Summe Auszahlungen aus der Finanzierungstätigkeit							0,00	0,00	0,00
SA4	Saldo (4) Geldfluss aus der Finanzierungstätigkeit (35 - 36)							0,00	0,00	0,00
SA5	Saldo (5) Geldfluss aus der voranschlagswirksamen Gebarung (Saldo 3 + Saldo 4)							-146.348,69	-59.900,00	-86.448,69
273	Volksbüchereien									
273000	Volksbüchereien									
Operative Gebarung										
2/273000+810000	Erträge aus Leistungen	2114	3114	13	5.112,00	5.000,00	112,00	15.112,00	5.000,00	10.112,00
2/273000+817100	Erträge aus der Auflösung v. sonstigen Rückst. (Abfertigungen)	2117			1.696,43	0,00	1.696,43	0,00	0,00	0,00
2/273000+817200	Erträge aus der Auflösung v. sonstigen Rückst. (Jubiläumsszuw.)	2117			250,66	0,00	250,66	0,00	0,00	0,00
2/273000+817300	Erträge aus der Auflösung v. sonstigen Rückst. (Urlaube)	2117			8.989,12	0,00	8.989,12	0,00	0,00	0,00
2/273000+863000	Transfers von sonstigen Trägern öffentlichen Rechts und Sozialversicherungsträgern	2121	3121	15	8.344,99	8.500,00	-155,01	9.092,68	8.500,00	592,68
SU 21 / 31	Summe Erträge / Einzahlungen operative Gebarung				24.393,20	13.500,00	10.893,20	24.204,68	13.500,00	10.704,68

		MVAG			Ergebnisrechnung			Finanzierungsrechnung		
		EH	FH	VCQU	RA 2021	VA 2021	RA - VA	RA 2021	VA 2021	RA - VA
1/273000-400100	Geringwertige Wirtschaftsgüter des Anlagevermögens	2221	3221	23	0,00	100,00	-100,00	0,00	100,00	-100,00
1/273000-510000	Geldbezüge der Vertragsbediensteten der Verwaltung	2211	3211	20	108.501,59	133.200,00	-24.698,41	108.501,59	133.200,00	-24.698,41
1/273000-563000	Sonstige Aufwandsentschädigungen	2213	3213	20	173,80	200,00	-26,20	173,80	200,00	-26,20
1/273000-565000	Mehrleistungsvergütungen	2211	3211	20	0,00	400,00	-400,00	0,00	400,00	-400,00
1/273000-569000	Sonstige Nebengebühren	2211	3211	20	1.482,81	1.700,00	-217,19	1.482,81	1.700,00	-217,19
1/273000-580000	Dienstgeberbeiträge zum Ausgleichsfonds für Familienbeihilfen	2212	3212	20	4.327,91	5.300,00	-972,09	4.327,91	5.300,00	-972,09
1/273000-582090	Sonstige Dienstgeberbeiträge zur sozialen Sicherheit	2212	3212	20	25.183,49	30.100,00	-4.916,51	25.183,49	30.100,00	-4.916,51
1/273000-582190	Sonst.DGB.zur soz.Sicherheit (Abfertigung neu)	2212	3212	20	469,14	500,00	-30,86	469,14	500,00	-30,86
1/273000-588000	Kommunalsteuer	2212	3212	20	3.329,17	4.100,00	-770,83	3.329,17	4.100,00	-770,83
1/273000-591000	Dotierung von Rückstellungen für Abfertigungen	2214			0,00	3.400,00	-3.400,00	0,00	0,00	0,00
1/273000-592000	Dotierung von Rückstellungen für Jubiläumswendungen	2214			794,35	1.700,00	-905,65	0,00	0,00	0,00
1/273000-593000	Dotierung von Rückstellungen für nicht konsumierte Urlaube	2214			422,40	900,00	-477,60	0,00	0,00	0,00
1/273000-726000	Mitgliedsbeiträge an Institutionen	2225	3225	24	0,00	100,00	-100,00	0,00	100,00	-100,00
1/273000-728000	Entgelte für sonstige Leistungen	2225	3225	24	139.300,20	41.400,00	97.900,20	139.300,20	41.400,00	97.900,20
1/273000-728050	Entgelte für sonstige Leistungen	2225	3225	24	0,00	500,00	-500,00	0,00	500,00	-500,00
1/273000-728300	Entgelte für sonstige Leistungen	2225	3225	24	0,00	82.000,00	-82.000,00	0,00	82.000,00	-82.000,00
SU 22 / 32	Summe Aufwendungen / Auszahlungen operative Gebarung				283.984,86	305.600,00	-21.615,14	282.768,11	299.600,00	-16.831,89
SA 0 / SA 1	(0) Nettoergebnis (21 - 22) / (1) Geldfluss operative Gebarung (31 - 32)				-259.591,66	-292.100,00	32.508,34	-258.563,43	-286.100,00	27.536,57
SU 23	Summe Haushaltsrücklagen				0,00	0,00	0,00	0,00	0,00	0,00
SA00	Nettoergebnis nach Zuw./Entn. Haushaltsrücklagen (Saldo 0 +/- SU23)				-259.591,66	-292.100,00	32.508,34			
Investive Gebarung										
SU 33	Summe Einzahlungen investive Gebarung							0,00	0,00	0,00
SU 34	Summe Auszahlungen investive Gebarung							0,00	0,00	0,00
SA2	Saldo (2) Geldfluss aus der Investiven Gebarung (33 - 34)							0,00	0,00	0,00
SA3	Saldo (3) Nettofinanzierungssaldo (Saldo 1 + Saldo 2)							-258.563,43	-286.100,00	27.536,57
Finanzierungstätigkeit										
SU 35	Summe Einzahlungen aus der Finanzierungstätigkeit							0,00	0,00	0,00
SU 36	Summe Auszahlungen aus der Finanzierungstätigkeit							0,00	0,00	0,00
SA4	Saldo (4) Geldfluss aus der Finanzierungstätigkeit (35 - 36)							0,00	0,00	0,00
SA5	Saldo (5) Geldfluss aus der voranschlagswirksamen Gebarung (Saldo 3 + Saldo 4)							-258.563,43	-286.100,00	27.536,57

		MVAG			Ergebnisrechnung			Finanzierungsrechnung		
		EH	FH	VCQU	RA 2021	VA 2021	RA - VA	RA 2021	VA 2021	RA - VA
28	Forschung und Wissenschaft									
282	Studienbeihilfen									
282000	Studienbeihilfen									
Operative Gebarung										
2/282000+867000	Transfers von privaten Organisationen ohne Erwerbszweck	2124	3124	16	0,00	3.000,00	-3.000,00	0,00	3.000,00	-3.000,00
SU 21 / 31	Summe Erträge / Einzahlungen operative Gebarung				0,00	3.000,00	-3.000,00	0,00	3.000,00	-3.000,00
1/282000-768000	Sonstige Transfers an private Haushalte	2234	3234	27	35.599,60	50.000,00	-14.400,40	35.599,60	50.000,00	-14.400,40
1/282000-768100	Sonstige Transfers an private Haushalte	2234	3234	27	0,00	500,00	-500,00	0,00	500,00	-500,00
SU 22 / 32	Summe Aufwendungen / Auszahlungen operative Gebarung				35.599,60	50.500,00	-14.900,40	35.599,60	50.500,00	-14.900,40
SA 0 / SA 1	(0) Nettoergebnis (21 - 22) / (1) Geldfluss operative Gebarung (31 - 32)				-35.599,60	-47.500,00	11.900,40	-35.599,60	-47.500,00	11.900,40
SU 23	Summe Haushaltsrücklagen				0,00	0,00	0,00	0,00	0,00	0,00
SA00	Nettoergebnis nach Zuw./Entn. Haushaltsrücklagen (Saldo 0 +/- SU23)				-35.599,60	-47.500,00	11.900,40			
Investive Gebarung										
SU 33	Summe Einzahlungen investive Gebarung							0,00	0,00	0,00
SU 34	Summe Auszahlungen investive Gebarung							0,00	0,00	0,00
SA2	Saldo (2) Geldfluss aus der Investiven Gebarung (33 - 34)							0,00	0,00	0,00
SA3	Saldo (3) Nettofinanzierungssaldo (Saldo 1 + Saldo 2)							-35.599,60	-47.500,00	11.900,40
Finanzierungstätigkeit										
SU 35	Summe Einzahlungen aus der Finanzierungstätigkeit							0,00	0,00	0,00
SU 36	Summe Auszahlungen aus der Finanzierungstätigkeit							0,00	0,00	0,00
SA4	Saldo (4) Geldfluss aus der Finanzierungstätigkeit (35 - 36)							0,00	0,00	0,00
SA5	Saldo (5) Geldfluss aus der voranschlagswirksamen Gebarung (Saldo 3 + Saldo 4)							-35.599,60	-47.500,00	11.900,40
283	Wissenschaftliche Archive									
283000	Wissenschaftliche Archive									
Operative Gebarung										
2/283000+810090	Erträge aus Leistungen	2114	3114	13	823,80	2.000,00	-1.176,20	823,80	2.000,00	-1.176,20
2/283000+861000	Transfers von Ländern, Landesfonds und Landeskammern	2121	3121	15	4.042,50	0,00	4.042,50	4.042,50	0,00	4.042,50
SU 21 / 31	Summe Erträge / Einzahlungen operative Gebarung				4.866,30	2.000,00	2.866,30	4.866,30	2.000,00	2.866,30
1/283000-400000	Geringwertige Wirtschaftsgüter des Anlagevermögens	2221	3221	23	116,16	1.000,00	-883,84	116,16	1.000,00	-883,84
1/283000-400100	Geringwertige Wirtschaftsgüter des Anlagevermögens	2221	3221	23	502,20	300,00	202,20	502,20	300,00	202,20
1/283000-400400	Geringwertige Wirtschaftsgüter des Anlagevermögens	2221	3221	23	711,94	700,00	11,94	711,94	700,00	11,94
1/283000-459090	Sonstige Verbrauchsgüter	2221	3221	23	0,00	300,00	-300,00	0,00	300,00	-300,00

		MVAG			Ergebnisrechnung			Finanzierungsrechnung		
		MVAG	MVAG	VCQU	RA 2021	VA 2021	RA - VA	RA 2021	VA 2021	RA - VA
		EH	FH							
1/283000-459190	Sonstige Verbrauchsgüter	2221	3221	23	345,60	800,00	-454,40	345,60	800,00	-454,40
1/283000-459290	Sonstige Verbrauchsgüter	2221	3221	23	477,76	500,00	-22,24	477,76	500,00	-22,24
1/283000-510000	Geldbezüge der Vertragsbediensteten der Verwaltung	2211	3211	20	128.474,07	149.800,00	-21.325,93	128.474,07	149.800,00	-21.325,93
1/283000-511000	Geldbezüge der Vertragsbediensteten in handwerklicher Verwendung	2211	3211	20	14.809,38	14.900,00	-90,62	14.809,38	14.900,00	-90,62
1/283000-520000	Geldbezüge der ganzjährig beschäftigten Angestellten	2211	3211	20	794,92	800,00	-5,08	794,92	800,00	-5,08
1/283000-563000	Sonstige Aufwandsentschädigungen	2213	3213	20	20,88	100,00	-79,12	20,88	100,00	-79,12
1/283000-565000	Mehrleistungsvergütungen	2211	3211	20	264,80	500,00	-235,20	264,80	500,00	-235,20
1/283000-569000	Sonstige Nebengebühren	2211	3211	20	7.136,82	7.300,00	-163,18	7.136,82	7.300,00	-163,18
1/283000-580000	Dienstgeberbeiträge zum Ausgleichsfonds für Familienbeihilfen	2212	3212	20	5.496,02	6.300,00	-803,98	5.496,02	6.300,00	-803,98
1/283000-582090	Sonstige Dienstgeberbeiträge zur sozialen Sicherheit	2212	3212	20	25.762,98	29.900,00	-4.137,02	25.762,98	29.900,00	-4.137,02
1/283000-582190	Sonst.DGB.zur soz.Sicherheit (Abfertigung neu)	2212	3212	20	653,11	1.000,00	-346,89	653,11	1.000,00	-346,89
1/283000-590100	Freiwillige Sozialleistungen	2212	3212	20	3,60	100,00	-96,40	3,60	100,00	-96,40
1/283000-591000	Dotierung von Rückstellungen für Abfertigungen	2214			456,23	3.500,00	-3.043,77	0,00	0,00	0,00
1/283000-592000	Dotierung von Rückstellungen für Jubiläumswendungen	2214			18.659,69	2.400,00	16.259,69	0,00	0,00	0,00
1/283000-593000	Dotierung von Rückstellungen für nicht konsumierte Urlaube	2214			3.183,60	600,00	2.583,60	0,00	0,00	0,00
1/283000-600100	Energiebezüge: Strom	2222	3222	24	21.349,10	20.000,00	1.349,10	21.349,10	20.000,00	1.349,10
1/283000-614000	Instandhaltung von Gebäuden und Bauten	2224	3224	24	1.732,48	39.100,00	-37.367,52	1.732,48	39.100,00	-37.367,52
1/283000-614099	Instandhaltung von Gebäuden und Bauten (interne Verr.)	2224	3224	24	0,00	3.000,00	-3.000,00	0,00	3.000,00	-3.000,00
1/283000-618100	Instandhaltung v.sonst.Anlagen	2224	3224	24	0,00	100,00	-100,00	0,00	100,00	-100,00
1/283000-631500	Telekommunikationsdienste	2222	3222	24	576,45	1.000,00	-423,55	574,38	1.000,00	-425,62
1/283000-670000	Versicherungen	2222	3222	24	3.176,55	5.000,00	-1.823,45	3.176,55	5.000,00	-1.823,45
1/283000-680000	Planmäßige Abschreibung	2226			69.076,86	68.700,00	376,86	0,00	0,00	0,00
1/283000-700000	Miet- und Pachtanwendung	2223	3223	24	480,00	2.400,00	-1.920,00	480,00	2.400,00	-1.920,00
1/283000-700500	Miet- und Pachtanwendung	2223	3223	24	99,25	100,00	-0,75	99,25	100,00	-0,75
1/283000-711200	Gebühren f.d.Benützung v.Gemeindeeinrichtungen u. -anlagen gem. FAG	2225	3225	24	2.402,89	3.500,00	-1.097,11	2.402,89	3.500,00	-1.097,11
1/283000-723000	Amtspauschalien und Repräsentationsaufwendungen	2225	3225	24	664,50	300,00	364,50	664,50	300,00	364,50
1/283000-724090	Reisegebühren	2225	3225	24	563,25	200,00	363,25	563,25	200,00	363,25
1/283000-726000	Mitgliedsbeiträge an Institutionen	2225	3225	24	967,50	1.000,00	-32,50	967,50	1.000,00	-32,50
1/283000-728000	Entgelte für sonstige Leistungen	2225	3225	24	1.352,00	6.100,00	-4.748,00	1.352,00	6.100,00	-4.748,00

		MVAG			Ergebnisrechnung			Finanzierungsrechnung		
		EH	FH	VCQU	RA 2021	VA 2021	RA - VA	RA 2021	VA 2021	RA - VA
1/283000-728050	Entgelte für sonstige Leistungen	2225	3225	24	2.088,32	6.300,00	-4.211,68	2.088,32	6.300,00	-4.211,68
1/283000-728099	Entgelte für sonstige Leistungen (interne Verr.)	2225	3225	24	10.558,06	14.700,00	-4.141,94	10.558,06	14.700,00	-4.141,94
1/283000-728100	Entgelte für sonstige Leistungen	2225	3225	24	0,00	100,00	-100,00	0,00	100,00	-100,00
1/283000-728200	Entgelte für sonstige Leistungen	2225	3225	24	10.783,09	10.000,00	783,09	11.125,09	10.000,00	1.125,09
1/283000-728299	Entgelte für sonstige Leistungen (interne Verr.)	2225	3225	24	0,00	1.100,00	-1.100,00	0,00	1.100,00	-1.100,00
SU 22 / 32	Summe Aufwendungen / Auszahlungen operative Gebarung				333.740,06	403.500,00	-69.759,94	242.703,61	328.300,00	-85.596,39
SA 0 / SA 1	(0) Nettoergebnis (21 - 22) / (1) Geldfluss operative Gebarung (31 - 32)				-328.873,76	-401.500,00	72.626,24	-237.837,31	-326.300,00	88.462,69
SU 23	Summe Haushaltsrücklagen				0,00	0,00	0,00	0,00	0,00	0,00
SA00	Nettoergebnis nach Zuw./Entn. Haushaltsrücklagen (Saldo 0 +/- SU23)				-328.873,76	-401.500,00	72.626,24			
Investive Gebarung										
SU 33	Summe Einzahlungen investive Gebarung							0,00	0,00	0,00
1/283000-042091	Amts-, Betriebs- und Geschäftsausstattung		3415	2 41	0,00	0,00	0,00	0,00	3.600,00	-3.600,00
1/283000-042200	Amts-, Betriebs- und Geschäftsausstattung		3415	2 41	0,00	0,00	0,00	2.774,30	0,00	2.774,30
SU 34	Summe Auszahlungen investive Gebarung							2.774,30	3.600,00	-825,70
SA2	Saldo (2) Geldfluss aus der Investiven Gebarung (33 - 34)							-2.774,30	-3.600,00	825,70
SA3	Saldo (3) Nettofinanzierungssaldo (Saldo 1 + Saldo 2)							-240.611,61	-329.900,00	89.288,39
Finanzierungstätigkeit										
SU 35	Summe Einzahlungen aus der Finanzierungstätigkeit							0,00	0,00	0,00
SU 36	Summe Auszahlungen aus der Finanzierungstätigkeit							0,00	0,00	0,00
SA4	Saldo (4) Geldfluss aus der Finanzierungstätigkeit (35 - 36)							0,00	0,00	0,00
SA5	Saldo (5) Geldfluss aus der voranschlagswirksamen Gebarung (Saldo 3 + Saldo 4)							-240.611,61	-329.900,00	89.288,39
284	Wissenschaftliche Bibliotheken									
284000	Wissenschaftliche Bibliotheken									
Operative Gebarung										
SU 21 / 31	Summe Erträge / Einzahlungen operative Gebarung				0,00	0,00	0,00	0,00	0,00	0,00
1/284000-457000	Druckwerke	2221	3221	23	3.418,33	3.500,00	-81,67	3.418,33	3.500,00	-81,67
1/284000-725000	Bibliothekserfordernisse	2225	3225	24	705,92	2.100,00	-1.394,08	705,92	2.100,00	-1.394,08
1/284000-728000	Entgelte für sonstige Leistungen	2225	3225	24	4.966,50	3.600,00	1.366,50	4.966,50	3.600,00	1.366,50
SU 22 / 32	Summe Aufwendungen / Auszahlungen operative Gebarung				9.090,75	9.200,00	-109,25	9.090,75	9.200,00	-109,25
SA 0 / SA 1	(0) Nettoergebnis (21 - 22) / (1) Geldfluss operative Gebarung (31 - 32)				-9.090,75	-9.200,00	109,25	-9.090,75	-9.200,00	109,25
SU 23	Summe Haushaltsrücklagen				0,00	0,00	0,00	0,00	0,00	0,00
SA00	Nettoergebnis nach Zuw./Entn. Haushaltsrücklagen (Saldo 0 +/- SU23)				-9.090,75	-9.200,00	109,25			
Investive Gebarung										
SU 33	Summe Einzahlungen investive Gebarung							0,00	0,00	0,00

	MVAG	MVAG	VCQU	Ergebnisrechnung			Finanzierungsrechnung		
				EH	FH		RA 2021	VA 2021	RA - VA
SU 34							0,00	0,00	0,00
SA2							0,00	0,00	0,00
SA3							-9.090,75	-9.200,00	109,25
Finanzierungstätigkeit									
SU 35							0,00	0,00	0,00
SU 36							0,00	0,00	0,00
SA4							0,00	0,00	0,00
SA5							-9.090,75	-9.200,00	109,25

	MVAG	MVAG	VCQU	Ergebnisrechnung			Finanzierungsrechnung			
				EH	FH		RA 2021	VA 2021	RA - VA	RA 2021
3 Kunst, Kultur und Kultus										
30	Gesonderte Verwaltung									
300	Kulturamt									
300000	Kulturamt									
Operative Gebarung										
2/300000+810000	Erträge aus Leistungen	2114	3114	13	10.233,54	10.000,00	233,54	10.233,54	10.000,00	233,54
2/300000+817100	Erträge aus der Auflösung v. sonstigen Rückst. (Abfertigungen)	2117			1.358,19	0,00	1.358,19	0,00	0,00	0,00
2/300000+817300	Erträge aus der Auflösung v. sonstigen Rückst. (Urlaube)	2117			584,36	0,00	584,36	0,00	0,00	0,00
2/300000+829000	Sonstige Erträge	2116	3116	18	691,67	0,00	691,67	666,67	0,00	666,67
2/300000+868000	Transfers von privaten Haushalten	2124	3124	16	4.575,00	2.000,00	2.575,00	4.575,00	2.000,00	2.575,00
SU 21 / 31	Summe Erträge / Einzahlungen operative Gebarung				17.442,76	12.000,00	5.442,76	15.475,21	12.000,00	3.475,21
1/300000-400000	Geringwertige Wirtschaftsgüter des Anlagevermögens	2221	3221	23	77,00	1.000,00	-923,00	77,00	1.000,00	-923,00
1/300000-457000	Druckwerke	2221	3221	23	29,90	500,00	-470,10	29,90	500,00	-470,10
1/300000-459190	Sonstige Verbrauchsgüter	2221	3221	23	144,00	400,00	-256,00	144,00	400,00	-256,00
1/300000-510000	Geldbezüge der Vertragsbediensteten der Verwaltung	2211	3211	20	26.296,00	48.200,00	-21.904,00	26.296,00	48.200,00	-21.904,00
1/300000-563000	Sonstige Aufwandsentschädigungen	2213	3213	20	120,60	100,00	20,60	120,60	100,00	20,60
1/300000-565000	Mehrleistungsvergütungen	2211	3211	20	0,00	3.800,00	-3.800,00	0,00	3.800,00	-3.800,00
1/300000-569000	Sonstige Nebengebühren	2211	3211	20	2.239,92	2.300,00	-60,08	2.239,92	2.300,00	-60,08
1/300000-580000	Dienstgeberbeiträge zum Ausgleichsfonds für Familienbeihilfen	2212	3212	20	717,56	1.600,00	-882,44	717,56	1.600,00	-882,44
1/300000-582090	Sonstige Dienstgeberbeiträge zur sozialen Sicherheit	2212	3212	20	5.455,36	9.900,00	-4.444,64	5.455,36	9.900,00	-4.444,64
1/300000-582190	Sonst.DGB.zur soz.Sicherheit (Abfertigung neu)	2212	3212	20	150,32	500,00	-349,68	150,32	500,00	-349,68
1/300000-591000	Dotierung von Rückstellungen für Abfertigungen	2214			0,00	5.600,00	-5.600,00	0,00	0,00	0,00
1/300000-592000	Dotierung von Rückstellungen für Jubiläumswendungen	2214			39,26	2.800,00	-2.760,74	0,00	0,00	0,00
1/300000-593000	Dotierung von Rückstellungen für nicht konsumierte Urlaube	2214			1.022,24	400,00	622,24	0,00	0,00	0,00
1/300000-600100	Energiebezüge	2222	3222	24	273,37	1.000,00	-726,63	273,37	1.000,00	-726,63
1/300000-600200	Energiebezüge	2222	3222	24	0,00	3.700,00	-3.700,00	0,00	3.700,00	-3.700,00
1/300000-618000	Instandhaltung von sonstigen Anlagen	2224	3224	24	493,70	8.200,00	-7.706,30	493,70	8.200,00	-7.706,30
1/300000-631500	Telekommunikationsdienste	2222	3222	24	0,00	800,00	-800,00	0,00	800,00	-800,00
1/300000-670000	Versicherungen	2222	3222	24	4.039,10	5.500,00	-1.460,90	4.039,10	5.500,00	-1.460,90
1/300000-680000	Planmäßige Abschreibung	2226			7.581,14	7.500,00	81,14	0,00	0,00	0,00

		MVAG			Ergebnisrechnung			Finanzierungsrechnung		
		EH	FH	VCQU	RA 2021	VA 2021	RA - VA	RA 2021	VA 2021	RA - VA
1/300000-700000	Miet- und Pachtaufwand	2223	3223	24	88.783,12	91.000,00	-2.216,88	88.783,12	91.000,00	-2.216,88
1/300000-724090	Reisegebühren	2225	3225	24	22,87	100,00	-77,13	22,87	100,00	-77,13
1/300000-726000	Mitgliedsbeiträge an Institutionen	2225	3225	24	135,00	900,00	-765,00	135,00	900,00	-765,00
1/300000-728000	Entgelte für sonstige Leistungen	2225	3225	24	3.680,32	80.000,00	-76.319,68	3.680,32	80.000,00	-76.319,68
1/300000-728099	Entgelte für sonstige Leistungen (interne Verr.)	2225	3225	24	4.901,45	7.400,00	-2.498,55	4.901,45	7.400,00	-2.498,55
1/300000-728100	Entgelte für sonstige Leistungen	2225	3225	24	2.500,00	25.000,00	-22.500,00	2.500,00	25.000,00	-22.500,00
1/300000-757000	Transfers an private Organisationen ohne Erwerbszweck	2234	3234	27	103.700,00	138.600,00	-34.900,00	103.700,00	138.600,00	-34.900,00
1/300000-757300	Transfers an private Organisationen ohne Erwerbszweck	2234	3234	27	42.500,00	25.000,00	17.500,00	47.500,00	25.000,00	22.500,00
SU 22 / 32	Summe Aufwendungen / Auszahlungen operative Gebarung				294.902,23	471.800,00	-176.897,77	291.259,59	455.500,00	-164.240,41
SA 0 / SA 1	(0) Nettoergebnis (21 - 22) / (1) Geldfluss operative Gebarung (31 - 32)				-277.459,47	-459.800,00	182.340,53	-275.784,38	-443.500,00	167.715,62
SU 23	Summe Haushaltsrücklagen				0,00	0,00	0,00	0,00	0,00	0,00
SA00	Nettoergebnis nach Zuw./Entn. Haushaltsrücklagen (Saldo 0 +/- SU23)				-277.459,47	-459.800,00	182.340,53			
Investive Gebarung										
SU 33	Summe Einzahlungen investive Gebarung							0,00	0,00	0,00
1/300000-042091	Amts-, Betriebs- und Geschäftsausstattung		3415	2 41	0,00	0,00	0,00	1.152,60	3.500,00	-2.347,40
SU 34	Summe Auszahlungen investive Gebarung							1.152,60	3.500,00	-2.347,40
SA2	Saldo (2) Geldfluss aus der Investiven Gebarung (33 - 34)							-1.152,60	-3.500,00	2.347,40
SA3	Saldo (3) Nettofinanzierungssaldo (Saldo 1 + Saldo 2)							-276.936,98	-447.000,00	170.063,02
Finanzierungstätigkeit										
SU 35	Summe Einzahlungen aus der Finanzierungstätigkeit							0,00	0,00	0,00
SU 36	Summe Auszahlungen aus der Finanzierungstätigkeit							0,00	0,00	0,00
SA4	Saldo (4) Geldfluss aus der Finanzierungstätigkeit (35 - 36)							0,00	0,00	0,00
SA5	Saldo (5) Geldfluss aus der voranschlagswirksamen Gebarung (Saldo 3 + Saldo 4)							-276.936,98	-447.000,00	170.063,02
32	Musik und darstellende Kunst									
320	Ausbildung in Musik und darstellender Kunst									
320000	Ausbildung in Musik und darstellender Kunst (Musikschule)									
Operative Gebarung										
2/320000+810000	Erträge aus Leistungen	2114	3114	13	307.674,06	330.000,00	-22.325,94	307.674,06	330.000,00	-22.325,94
2/320000+810090	Erträge aus Leistungen	2114	3114	13	700,00	2.000,00	-1.300,00	700,00	2.000,00	-1.300,00
2/320000+811090	Miet- und Pachtertrag	2115	3115	14	0,00	2.500,00	-2.500,00	0,00	2.500,00	-2.500,00
2/320000+817100	Erträge aus der Auflösung v. sonstigen Rückst. (Abfertigungen)	2117			210.300,02	71.800,00	138.500,02	0,00	0,00	0,00
2/320000+817200	Erträge aus der Auflösung v. sonstigen Rückst. (Jubiläumsw.)	2117			90.082,60	81.100,00	8.982,60	0,00	0,00	0,00

		MVAG			Ergebnisrechnung			Finanzierungsrechnung		
		EH	FH	VCQU	RA 2021	VA 2021	RA - VA	RA 2021	VA 2021	RA - VA
2/320000+817300	Erträge aus der Auflösung v. sonstigen Rückst. (Urlaube)	2117			2.534,83	0,00	2.534,83	0,00	0,00	0,00
2/320000+861000	Transfers von Ländern, Landesfonds und Landeskammern	2121	3121	15	607.609,09	630.000,00	-22.390,91	607.609,09	630.000,00	-22.390,91
2/320000+863000	Transfers von sonstigen Trägern öffentlichen Rechts und Sozialversicherungsträgern	2121	3121	15	27.403,97	29.000,00	-1.596,03	29.158,74	29.000,00	158,74
SU 21 / 31	Summe Erträge / Einzahlungen operative Gebarung				1.246.304,57	1.146.400,00	99.904,57	945.141,89	993.500,00	-48.358,11
1/320000-400000	Geringwertige Wirtschaftsgüter des Anlagevermögens	2221	3221	23	1.186,27	1.300,00	-113,73	1.186,27	1.300,00	-113,73
1/320000-400100	Geringwertige Wirtschaftsgüter des Anlagevermögens	2221	3221	23	387,91	200,00	187,91	387,91	200,00	187,91
1/320000-400200	Geringwertige Wirtschaftsgüter des Anlagevermögens	2221	3221	23	514,04	1.000,00	-485,96	514,04	1.000,00	-485,96
1/320000-457000	Druckwerke	2221	3221	23	1.745,36	2.500,00	-754,64	1.745,36	2.500,00	-754,64
1/320000-459090	Sonstige Verbrauchsgüter	2221	3221	23	647,09	1.000,00	-352,91	647,09	1.000,00	-352,91
1/320000-459190	Sonstige Verbrauchsgüter	2221	3221	23	315,88	600,00	-284,12	315,88	600,00	-284,12
1/320000-459290	Sonstige Verbrauchsgüter	2221	3221	23	2.312,56	1.600,00	712,56	2.312,56	1.600,00	712,56
1/320000-510000	Geldbezüge der Vertragsbediensteten der Verwaltung	2211	3211	20	725.727,78	798.000,00	-72.272,22	725.727,78	798.000,00	-72.272,22
1/320000-510200	Geldbezüge der Vertragsbediensteten der Verwaltung	2211	3211	20	16.489,80	56.800,00	-40.310,20	16.489,80	56.800,00	-40.310,20
1/320000-511000	Geldbezüge der Vertragsbediensteten in handwerklicher Verwendung	2211	3211	20	49.059,67	47.900,00	1.159,67	49.059,67	47.900,00	1.159,67
1/320000-511200	Geldbezüge der Vertragsbediensteten in handwerklicher Verwendung	2211	3211	20	25.689,60	26.000,00	-310,40	25.689,60	26.000,00	-310,40
1/320000-520000	Geldbezüge der ganzjährig beschäftigten Angestellten	2211	3211	20	656.020,94	716.400,00	-60.379,06	656.020,94	716.400,00	-60.379,06
1/320000-520200	Geldbezüge der ganzjährig beschäftigten Angestellten	2211	3211	20	170.229,60	172.000,00	-1.770,40	170.229,60	172.000,00	-1.770,40
1/320000-523000	Geldbezüge der nicht ganzjährig beschäftigten Arbeiter	2211	3211	20	2.549,15	0,00	2.549,15	2.549,15	0,00	2.549,15
1/320000-563000	Sonstige Aufwandsentschädigungen	2213	3213	20	9.517,71	8.300,00	1.217,71	9.517,71	8.300,00	1.217,71
1/320000-565000	Mehrleistungsvergütungen	2211	3211	20	4.202,17	18.200,00	-13.997,83	4.202,17	18.200,00	-13.997,83
1/320000-566000	Zuwendungen aus Anlass von Dienstjubiläen	2212	3212	20	53.133,84	56.300,00	-3.166,16	53.133,84	56.300,00	-3.166,16
1/320000-569000	Sonstige Nebengebühren	2211	3211	20	1.207,92	1.200,00	7,92	1.207,92	1.200,00	7,92
1/320000-580000	Dienstgeberbeiträge zum Ausgleichsfonds für Familienbeihilfen	2212	3212	20	37.389,43	39.200,00	-1.810,57	37.389,43	39.200,00	-1.810,57
1/320000-582090	Sonstige Dienstgeberbeiträge zur sozialen Sicherheit	2212	3212	20	270.884,26	291.900,00	-21.015,74	270.884,26	291.900,00	-21.015,74
1/320000-582190	Sonst.DGB.zur soz.Sicherheit (Abfertigung neu)	2212	3212	20	4.758,37	5.500,00	-741,63	4.758,37	5.500,00	-741,63
1/320000-588000	Kommunalsteuer	2212	3212	20	39.845,07	44.500,00	-4.654,93	39.845,07	44.500,00	-4.654,93

		MVAG			Ergebnisrechnung			Finanzierungsrechnung		
		MVAG EH	MVAG FH	VCQU 20	RA 2021	VA 2021	RA - VA	RA 2021	VA 2021	RA - VA
1/320000-590100	Freiwillige Sozialleistungen (DGB. Betriebspension)	2212	3212	20	246,48	300,00	-53,52	246,48	300,00	-53,52
1/320000-591000	Dotierung von Rückstellungen für Abfertigungen	2214			8.570,47	31.700,00	-23.129,53	0,00	0,00	0,00
1/320000-592000	Dotierung von Rückstellungen für Jubiläumswendungen	2214			15.080,03	28.800,00	-13.719,97	0,00	0,00	0,00
1/320000-593000	Dotierung von Rückstellungen für nicht konsumierte Urlaube	2214			70,56	200,00	-129,44	0,00	0,00	0,00
1/320000-600100	Energiebezüge: Strom	2222	3222	24	2.537,93	3.200,00	-662,07	2.537,93	3.200,00	-662,07
1/320000-600190	Energiebezüge: Gas	2222	3222	24	2.785,00	3.000,00	-215,00	2.785,00	3.000,00	-215,00
1/320000-600390	Energiebezüge: Wärme	2222	3222	24	0,00	25.000,00	-25.000,00	0,00	25.000,00	-25.000,00
1/320000-614000	Instandhaltung von Gebäuden und Bauten	2224	3224	24	2.386,66	3.800,00	-1.413,34	2.386,66	3.800,00	-1.413,34
1/320000-614099	Instandhaltung von Gebäuden und Bauten (interne Verr.)	2224	3224	24	143,38	17.000,00	-16.856,62	143,38	17.000,00	-16.856,62
1/320000-616400	Instandhaltung von Maschinen und maschinellen Anlagen	2224	3224	24	0,00	400,00	-400,00	0,00	400,00	-400,00
1/320000-618000	Instandhaltung v.sonstigen Anlagen	2224	3224	24	4.643,40	5.000,00	-356,60	4.643,40	5.000,00	-356,60
1/320000-618100	Instandhaltung v.sonst.Anlagen	2224	3224	24	0,00	100,00	-100,00	0,00	100,00	-100,00
1/320000-618400	Instandhaltung v.sonst.Anlagen	2224	3224	24	0,00	300,00	-300,00	0,00	300,00	-300,00
1/320000-621000	Sonstige Transporte	2222	3222	24	0,00	1.000,00	-1.000,00	0,00	1.000,00	-1.000,00
1/320000-631500	Telekommunikationsdienste	2222	3222	24	0,00	500,00	-500,00	0,00	500,00	-500,00
1/320000-640000	Rechts- und Beratungsaufwand	2222	3222	24	245,10	0,00	245,10	245,10	0,00	245,10
1/320000-670000	Versicherungen	2222	3222	24	4.337,86	4.800,00	-462,14	4.337,86	4.800,00	-462,14
1/320000-680000	Planmäßige Abschreibung	2226			27.054,22	26.600,00	454,22	0,00	0,00	0,00
1/320000-700100	Miet- und Pachtlaufwand	2223	3223	24	49.941,34	49.000,00	941,34	49.941,34	49.000,00	941,34
1/320000-710200	Öffentliche Abgaben, ohne Gebühren gemäß FAG	2225	3225	24	0,00	100,00	-100,00	0,00	100,00	-100,00
1/320000-711200	Gebühren f.d.Benützung v.Gemeindeeinrichtungen u. -anlagen gem. FAG	2225	3225	24	0,00	5.400,00	-5.400,00	0,00	5.400,00	-5.400,00
1/320000-724090	Reisegebühren	2225	3225	24	237,48	3.300,00	-3.062,52	237,48	3.300,00	-3.062,52
1/320000-728000	Entgelte für sonstige Leistungen	2225	3225	24	16.550,06	10.000,00	6.550,06	16.550,06	10.000,00	6.550,06
1/320000-728050	Entgelte für sonstige Leistungen	2225	3225	24	810,64	300,00	510,64	810,64	300,00	510,64
1/320000-728099	Entgelte für sonstige Leistungen (interne Verr.)	2225	3225	24	7.855,71	11.000,00	-3.144,29	7.855,71	11.000,00	-3.144,29
1/320000-728100	Entgelte für sonstige Leistungen	2225	3225	24	505,74	2.800,00	-2.294,26	505,74	2.800,00	-2.294,26
1/320000-728199	Entgelte für sonstige Leistungen (interne Verr.)	2225	3225	24	96,17	0,00	96,17	96,17	0,00	96,17
1/320000-728200	Entgelte für sonstige Leistungen	2225	3225	24	1.559,36	2.500,00	-940,64	1.559,36	2.500,00	-940,64
1/320000-728600	Entgelte für sonstige Leistungen	2225	3225	24	0,00	700,00	-700,00	0,00	700,00	-700,00
SU 22 / 32	Summe Aufwendungen / Auszahlungen operative Gebarung				2.219.472,01	2.527.200,00	-307.727,99	2.168.696,73	2.439.900,00	-271.203,27
SA 0 / SA 1	(0) Nettoergebnis (21 - 22) / (1) Geldfluss operative Gebarung (31 - 32)				-973.167,44	-1.380.800,00	407.632,56	-1.223.554,84	-1.446.400,00	222.845,16

		MVAG		VCQU	Ergebnisrechnung			Finanzierungsrechnung		
		EH	FH		RA 2021	VA 2021	RA - VA	RA 2021	VA 2021	RA - VA
SU 23	Summe Haushaltsrücklagen				0,00	0,00	0,00	0,00	0,00	0,00
SA00	Nettoergebnis nach Zuw./Entn. Haushaltsrücklagen (Saldo 0 +/- SU23)				-973.167,44	-1.380.800,00	407.632,56			
Investive Gebarung										
SU 33	Summe Einzahlungen investive Gebarung							0,00	0,00	0,00
1/320000-020400	Maschinen u.maschinelle Anlagen		3414	2 41	0,00	0,00	0,00	0,00	200,00	-200,00
1/320000-042091	Amts-, Betriebs- und Geschäftsausstattung		3415	2 41	0,00	0,00	0,00	9.526,00	15.000,00	-5.474,00
SU 34	Summe Auszahlungen investive Gebarung							9.526,00	15.200,00	-5.674,00
SA2	Saldo (2) Geldfluss aus der Investiven Gebarung (33 – 34)							-9.526,00	-15.200,00	5.674,00
SA3	Saldo (3) Nettofinanzierungssaldo (Saldo 1 + Saldo 2)							-1.233.080,84	-1.461.600,00	228.519,16
Finanzierungstätigkeit										
SU 35	Summe Einzahlungen aus der Finanzierungstätigkeit							0,00	0,00	0,00
SU 36	Summe Auszahlungen aus der Finanzierungstätigkeit							0,00	0,00	0,00
SA4	Saldo (4) Geldfluss aus der Finanzierungstätigkeit (35 – 36)							0,00	0,00	0,00
SA5	Saldo (5) Geldfluss aus der voranschlagswirksamen Gebarung (Saldo 3 + Saldo 4)							-1.233.080,84	-1.461.600,00	228.519,16
322	Maßnahmen zur Förderung der Musikpflege									
322000	Maßnahmen zur Förderung der Musikpflege (Musik. Aufführungen)									
Operative Gebarung										
SU 21 / 31	Summe Erträge / Einzahlungen operative Gebarung				0,00	0,00	0,00	0,00	0,00	0,00
1/322000-680000	Planmäßige Abschreibung		2226		1.175,00	0,00	1.175,00	0,00	0,00	0,00
SU 22 / 32	Summe Aufwendungen / Auszahlungen operative Gebarung				1.175,00	0,00	1.175,00	0,00	0,00	0,00
SA 0 / SA 1	(0) Nettoergebnis (21 - 22) / (1) Geldfluss operative Gebarung (31 – 32)				-1.175,00	0,00	-1.175,00	0,00	0,00	0,00
SU 23	Summe Haushaltsrücklagen				0,00	0,00	0,00	0,00	0,00	0,00
SA00	Nettoergebnis nach Zuw./Entn. Haushaltsrücklagen (Saldo 0 +/- SU23)				-1.175,00	0,00	-1.175,00			
Investive Gebarung										
SU 33	Summe Einzahlungen investive Gebarung							0,00	0,00	0,00
SU 34	Summe Auszahlungen investive Gebarung							0,00	0,00	0,00
SA2	Saldo (2) Geldfluss aus der Investiven Gebarung (33 – 34)							0,00	0,00	0,00
SA3	Saldo (3) Nettofinanzierungssaldo (Saldo 1 + Saldo 2)							0,00	0,00	0,00
Finanzierungstätigkeit										
SU 35	Summe Einzahlungen aus der Finanzierungstätigkeit							0,00	0,00	0,00
SU 36	Summe Auszahlungen aus der Finanzierungstätigkeit							0,00	0,00	0,00
SA4	Saldo (4) Geldfluss aus der Finanzierungstätigkeit (35 – 36)							0,00	0,00	0,00
SA5	Saldo (5) Geldfluss aus der voranschlagswirksamen Gebarung (Saldo 3 + Saldo 4)							0,00	0,00	0,00

		MVAG			Ergebnisrechnung			Finanzierungsrechnung		
		MVAG EH	MVAG FH	VCQU	RA 2021	VA 2021	RA - VA	RA 2021	VA 2021	RA - VA
323	Einrichtungen der darstellenden Kunst									
323000	Einrichtungen der darstellenden Kunst (Stadttheater)									
Operative Gebarung										
2/323000+804000	Veräußerungen von Amts-, Betriebs- und Geschäftsausstattung	2116		31	14.075,00	0,00	14.075,00	0,00	0,00	0,00
2/323000+811090	Miet- und Pächtertrag	2115	3115	14	11.675,00	23.400,00	-11.725,00	35.025,00	23.400,00	11.625,00
SU 21 / 31	Summe Erträge / Einzahlungen operative Gebarung				25.750,00	23.400,00	2.350,00	35.025,00	23.400,00	11.625,00
1/323000-650000	Zinsen für Finanzschulden in Euro	2241	3241	25	0,00	61.900,00	-61.900,00	0,00	61.900,00	-61.900,00
1/323000-680000	Planmäßige Abschreibung	2226			62.238,87	42.600,00	19.638,87	0,00	0,00	0,00
1/323000-683000	Verluste aus dem Abgang von Sachanlagen und immateriellen Vermögenswerten	2226			14.075,00	0,00	14.075,00	0,00	0,00	0,00
SU 22 / 32	Summe Aufwendungen / Auszahlungen operative Gebarung				76.313,87	104.500,00	-28.186,13	0,00	61.900,00	-61.900,00
SA 0 / SA 1	(0) Nettoergebnis (21 - 22) / (1) Geldfluss operative Gebarung (31 - 32)				-50.563,87	-81.100,00	30.536,13	35.025,00	-38.500,00	73.525,00
5/323000-795001	Zuweisung an allgemeine Haushaltsrücklagen	2401		1	2.154.937,19	0,00	-2.154.937,19	0,00	0,00	0,00
SU 23	Summe Haushaltsrücklagen				-2.154.937,19	0,00	-2.154.937,19	0,00	0,00	0,00
SA00	Nettoergebnis nach Zuw./Entn. Haushaltsrücklagen (Saldo 0 +/- SU23)				-2.205.501,06	-81.100,00	-2.124.401,06			
Investive Gebarung										
6/323000+300000	Kapitaltransfers von Bund, Bundesfonds und Bundeskammern		3331	1 33	0,00	0,00	0,00	1.716.964,26	1.717.000,00	-35,74
6/323000+301000	Kapitaltransfers von Ländern, Landesfonds und Landeskammern		3331	1 33	0,00	0,00	0,00	500.000,00	1.111.000,00	-611.000,00
6/323000+305000	Kapitaltransfers von Unternehmen (ohne Finanzunternehmen)		3333	1 34	0,00	0,00	0,00	0,00	1.111.000,00	-1.111.000,00
2/323000+804000	Veräußerungen von Amts-, Betriebs- und Geschäftsausstattung		3315	31	0,00	0,00	0,00	14.075,00	0,00	14.075,00
SU 33	Summe Einzahlungen investive Gebarung							2.231.039,26	3.939.000,00	-1.707.960,74
1/323000-042000	Amts-, Betriebs- und Geschäftsausstattung		3415	2 41	0,00	0,00	0,00	23.500,00	0,00	23.500,00
5/323000-050000	Sonderanlagen		3412	1 40	0,00	0,00	0,00	62.027,07	10.000.000,00	-9.937.972,93
SU 34	Summe Auszahlungen investive Gebarung							85.527,07	10.000.000,00	-9.914.472,93
SA2	Saldo (2) Geldfluss aus der Investiven Gebarung (33 - 34)							2.145.512,19	-6.061.000,00	8.206.512,19
SA3	Saldo (3) Nettofinanzierungssaldo (Saldo 1 + Saldo 2)							2.180.537,19	-6.099.500,00	8.280.037,19
Finanzierungstätigkeit										
6/323000+346000	Investitionsdarlehen von Finanzunternehmen		3514	1 55	0,00	0,00	0,00	0,00	6.061.000,00	-6.061.000,00
SU 35	Summe Einzahlungen aus der Finanzierungstätigkeit							0,00	6.061.000,00	-6.061.000,00
SU 36	Summe Auszahlungen aus der Finanzierungstätigkeit							0,00	0,00	0,00
SA4	Saldo (4) Geldfluss aus der Finanzierungstätigkeit (35 - 36)							0,00	6.061.000,00	-6.061.000,00

		MVAG	MVAG	VCQU	Ergebnisrechnung			Finanzierungsrechnung		
		EH	FH		RA 2021	VA 2021	RA - VA	RA 2021	VA 2021	RA - VA
SA5	Saldo (5) Geldfluss aus der voranschlagswirksamen Gebarung (Saldo 3 + Saldo 4)							2.180.537,19	-38.500,00	2.219.037,19
329	Sonstige Einrichtungen und Maßnahmen									
329000	Sonstige Einrichtungen und Maßnahmen (Landesausstellung)									
Operative Gebarung										
2/329000+820000	Zinserträge aus Darlehen und aktiven Finanzinstrumenten	2131	3131	14	8.375,00	45.000,00	-36.625,00	85.625,00	45.000,00	40.625,00
SU 21 / 31	Summe Erträge / Einzahlungen operative Gebarung				8.375,00	45.000,00	-36.625,00	85.625,00	45.000,00	40.625,00
1/329000-650000	Zinsen für Finanzschulden in Euro	2241	3241	25	55.052,84	55.100,00	-47,16	55.052,84	55.100,00	-47,16
SU 22 / 32	Summe Aufwendungen / Auszahlungen operative Gebarung				55.052,84	55.100,00	-47,16	55.052,84	55.100,00	-47,16
SA 0 / SA 1	(0) Nettoergebnis (21 - 22) / (1) Geldfluss operative Gebarung (31 - 32)				-46.677,84	-10.100,00	-36.577,84	30.572,16	-10.100,00	40.672,16
5/329000-795001	Zuweisung an allgemeine Haushaltsrücklagen	2401		1	3.000.000,00	3.000.000,00	0,00	0,00	0,00	0,00
SU 23	Summe Haushaltsrücklagen				-3.000.000,00	-3.000.000,00	0,00	0,00	0,00	0,00
SA00	Nettoergebnis nach Zuw./Entn. Haushaltsrücklagen (Saldo 0 +/- SU23)				-3.046.677,84	-3.010.100,00	-36.577,84			
Investive Gebarung										
6/329000+245000	Darlehen an Unternehmen (ohne Finanzunternehmen)		3323	1 53	0,00	0,00	0,00	3.000.000,00	3.000.000,00	0,00
SU 33	Summe Einzahlungen investive Gebarung							3.000.000,00	3.000.000,00	0,00
SU 34	Summe Auszahlungen investive Gebarung							0,00	0,00	0,00
SA2	Saldo (2) Geldfluss aus der Investiven Gebarung (33 - 34)							3.000.000,00	3.000.000,00	0,00
SA3	Saldo (3) Nettofinanzierungssaldo (Saldo 1 + Saldo 2)							3.030.572,16	2.989.900,00	40.672,16
Finanzierungstätigkeit										
SU 35	Summe Einzahlungen aus der Finanzierungstätigkeit							0,00	0,00	0,00
1/329000-346000	Investitionsdarlehen von Finanzunternehmen		3614	65	0,00	0,00	0,00	245.793,96	245.800,00	-6,04
SU 36	Summe Auszahlungen aus der Finanzierungstätigkeit							245.793,96	245.800,00	-6,04
SA4	Saldo (4) Geldfluss aus der Finanzierungstätigkeit (35 - 36)							-245.793,96	-245.800,00	6,04
SA5	Saldo (5) Geldfluss aus der voranschlagswirksamen Gebarung (Saldo 3 + Saldo 4)							2.784.778,20	2.744.100,00	40.678,20
329100	Sonstige Einrichtungen und Maßnahmen (Kunstschule)									
Operative Gebarung										
SU 21 / 31	Summe Erträge / Einzahlungen operative Gebarung				0,00	0,00	0,00	0,00	0,00	0,00
1/329100-400000	Geringwertige Wirtschaftsgüter des Anlagevermögens	2221	3221	23	113,10	1.000,00	-886,90	113,10	1.000,00	-886,90
1/329100-459090	Sonstige Verbrauchsgüter	2221	3221	23	0,00	1.000,00	-1.000,00	0,00	1.000,00	-1.000,00
1/329100-680000	Planmäßige Abschreibung	2226			98,32	100,00	-1,68	0,00	0,00	0,00
SU 22 / 32	Summe Aufwendungen / Auszahlungen operative Gebarung				211,42	2.100,00	-1.888,58	113,10	2.000,00	-1.886,90
SA 0 / SA 1	(0) Nettoergebnis (21 - 22) / (1) Geldfluss operative Gebarung (31 - 32)				-211,42	-2.100,00	1.888,58	-113,10	-2.000,00	1.886,90

		MVAG			Ergebnisrechnung			Finanzierungsrechnung		
		EH	FH	VCQU	RA 2021	VA 2021	RA - VA	RA 2021	VA 2021	RA - VA
SU 23	Summe Haushaltsrücklagen				0,00	0,00	0,00	0,00	0,00	0,00
SA00	Nettoergebnis nach Zuw./Entn. Haushaltsrücklagen (Saldo 0 +/- SU23)				-211,42	-2.100,00	1.888,58			
Investive Gebarung										
SU 33	Summe Einzahlungen investive Gebarung							0,00	0,00	0,00
1/329100-042091	Amts-, Betriebs- und Geschäftsausstattung		3415	2 41	0,00	0,00	0,00	0,00	1.000,00	-1.000,00
SU 34	Summe Auszahlungen investive Gebarung							0,00	1.000,00	-1.000,00
SA2	Saldo (2) Geldfluss aus der Investiven Gebarung (33 – 34)							0,00	-1.000,00	1.000,00
SA3	Saldo (3) Nettofinanzierungssaldo (Saldo 1 + Saldo 2)							-113,10	-3.000,00	2.886,90
Finanzierungstätigkeit										
SU 35	Summe Einzahlungen aus der Finanzierungstätigkeit							0,00	0,00	0,00
SU 36	Summe Auszahlungen aus der Finanzierungstätigkeit							0,00	0,00	0,00
SA4	Saldo (4) Geldfluss aus der Finanzierungstätigkeit (35 – 36)							0,00	0,00	0,00
SA5	Saldo (5) Geldfluss aus der voranschlagswirksamen Gebarung (Saldo 3 + Saldo 4)							-113,10	-3.000,00	2.886,90
34 Museen und sonstige Sammlungen										
340 Museen										
340200 Museen (A.Rieger-Gasse)										
Operative Gebarung										
SU 21 / 31	Summe Erträge / Einzahlungen operative Gebarung				0,00	0,00	0,00	0,00	0,00	0,00
1/340200-511000	Geldbezüge der Vertragsbediensteten in handwerklicher Verwendung	2211	3211	20	0,00	3.200,00	-3.200,00	0,00	3.200,00	-3.200,00
1/340200-580000	Dienstgeberbeiträge zum Ausgleichsfonds für Familienbeihilfen	2212	3212	20	0,00	200,00	-200,00	0,00	200,00	-200,00
1/340200-582090	Sonstige Dienstgeberbeiträge zur sozialen Sicherheit	2212	3212	20	0,00	700,00	-700,00	0,00	700,00	-700,00
1/340200-582190	Sonstige Dienstgeberbeiträge zur sozialen Sicherheit	2212	3212	20	0,00	100,00	-100,00	0,00	100,00	-100,00
1/340200-593000	Dotierung von Rückstellungen für nicht konsumierte Urlaube	2214			0,00	100,00	-100,00	0,00	0,00	0,00
1/340200-631500	Telekommunikationsdienste	2222	3222	24	0,00	2.000,00	-2.000,00	0,00	2.000,00	-2.000,00
1/340200-728050	Entgelte für sonstige Leistungen	2225	3225	24	0,00	100,00	-100,00	0,00	100,00	-100,00
1/340200-728099	Entgelte für sonstige Leistungen (interne Verr.)	2225	3225	24	0,00	3.600,00	-3.600,00	0,00	3.600,00	-3.600,00
SU 22 / 32	Summe Aufwendungen / Auszahlungen operative Gebarung				0,00	10.000,00	-10.000,00	0,00	9.900,00	-9.900,00
SA 0 / SA 1	(0) Nettoergebnis (21 - 22) / (1) Geldfluss operative Gebarung (31 – 32)				0,00	-10.000,00	10.000,00	0,00	-9.900,00	9.900,00
SU 23	Summe Haushaltsrücklagen				0,00	0,00	0,00	0,00	0,00	0,00
SA00	Nettoergebnis nach Zuw./Entn. Haushaltsrücklagen (Saldo 0 +/- SU23)				0,00	-10.000,00	10.000,00			

		MVAG	MVAG	VCQU	Ergebnisrechnung			Finanzierungsrechnung		
		EH	FH		RA 2021	VA 2021	RA - VA	RA 2021	VA 2021	RA - VA
Investive Gebarung										
SU 33	Summe Einzahlungen investive Gebarung							0,00	0,00	0,00
SU 34	Summe Auszahlungen investive Gebarung							0,00	0,00	0,00
SA2	Saldo (2) Geldfluss aus der Investiven Gebarung (33 – 34)							0,00	0,00	0,00
SA3	Saldo (3) Nettofinanzierungssaldo (Saldo 1 + Saldo 2)							0,00	-9.900,00	9.900,00
Finanzierungstätigkeit										
SU 35	Summe Einzahlungen aus der Finanzierungstätigkeit							0,00	0,00	0,00
SU 36	Summe Auszahlungen aus der Finanzierungstätigkeit							0,00	0,00	0,00
SA4	Saldo (4) Geldfluss aus der Finanzierungstätigkeit (35 – 36)							0,00	0,00	0,00
SA5	Saldo (5) Geldfluss aus der voranschlagswirksamen Gebarung (Saldo 3 + Saldo 4)							0,00	-9.900,00	9.900,00
36 Heimatpflege										
360 Heimatmuseen										
360000 Heimatmuseen (Stadtmuseum inkl. Aviaticum)										
Operative Gebarung										
SU 21 / 31	Summe Erträge / Einzahlungen operative Gebarung				0,00	0,00	0,00	0,00	0,00	0,00
1/360000-593000	Dotierung von Rückstellungen für nicht konsumierte Urlaube		2214		0,00	600,00	-600,00	0,00	0,00	0,00
SU 22 / 32	Summe Aufwendungen / Auszahlungen operative Gebarung				0,00	600,00	-600,00	0,00	0,00	0,00
SA 0 / SA 1	(0) Nettoergebnis (21 - 22) / (1) Geldfluss operative Gebarung (31 – 32)				0,00	-600,00	600,00	0,00	0,00	0,00
SU 23	Summe Haushaltsrücklagen				0,00	0,00	0,00	0,00	0,00	0,00
SA00	Nettoergebnis nach Zuw./Entn. Haushaltsrücklagen (Saldo 0 +/- SU23)				0,00	-600,00	600,00			
Investive Gebarung										
SU 33	Summe Einzahlungen investive Gebarung							0,00	0,00	0,00
SU 34	Summe Auszahlungen investive Gebarung							0,00	0,00	0,00
SA2	Saldo (2) Geldfluss aus der Investiven Gebarung (33 – 34)							0,00	0,00	0,00
SA3	Saldo (3) Nettofinanzierungssaldo (Saldo 1 + Saldo 2)							0,00	0,00	0,00
Finanzierungstätigkeit										
SU 35	Summe Einzahlungen aus der Finanzierungstätigkeit							0,00	0,00	0,00
SU 36	Summe Auszahlungen aus der Finanzierungstätigkeit							0,00	0,00	0,00
SA4	Saldo (4) Geldfluss aus der Finanzierungstätigkeit (35 – 36)							0,00	0,00	0,00
SA5	Saldo (5) Geldfluss aus der voranschlagswirksamen Gebarung (Saldo 3 + Saldo 4)							0,00	0,00	0,00

		MVAG			Ergebnisrechnung			Finanzierungsrechnung		
		EH	FH	VCQU	RA 2021	VA 2021	RA - VA	RA 2021	VA 2021	RA - VA
362	Denkmalpflege									
362000	Denkmalpflege									
	Operative Gebarung									
2/362000+860000	Transfers von Bund, Bundesfonds und Bundeskammern	2121	3121	15	5.800,00	0,00	5.800,00	5.800,00	0,00	5.800,00
2/362000+861000	Transfers von Ländern, Landesfonds und Landeskammern	2121	3121	15	10.000,00	13.000,00	-3.000,00	10.000,00	13.000,00	-3.000,00
SU 21 / 31	Summe Erträge / Einzahlungen operative Gebarung				15.800,00	13.000,00	2.800,00	15.800,00	13.000,00	2.800,00
1/362000-670000	Versicherungen	2222	3222	24	681,67	900,00	-218,33	681,67	900,00	-218,33
1/362000-710000	Öffentliche Abgaben, ohne Gebühren gemäß FAG	2225	3225	24	21,80	100,00	-78,20	21,80	100,00	-78,20
1/362000-728000	Entgelte für sonstige Leistungen	2225	3225	24	55.999,59	156.000,00	-100.000,41	40.561,99	156.000,00	-115.438,01
1/362000-728199	Entgelte für sonstige Leistungen (interne Verr.)	2225	3225	24	10.566,71	4.000,00	6.566,71	10.566,71	4.000,00	6.566,71
1/362000-757000	Transfers an private Organisationen ohne Erwerbszweck	2234	3234	27	17.515,20	18.000,00	-484,80	17.515,20	18.000,00	-484,80
SU 22 / 32	Summe Aufwendungen / Auszahlungen operative Gebarung				84.784,97	179.000,00	-94.215,03	69.347,37	179.000,00	-109.652,63
SA 0 / SA 1	(0) Nettoergebnis (21 - 22) / (1) Geldfluss operative Gebarung (31 - 32)				-68.984,97	-166.000,00	97.015,03	-53.547,37	-166.000,00	112.452,63
SU 23	Summe Haushaltsrücklagen				0,00	0,00	0,00	0,00	0,00	0,00
SA00	Nettoergebnis nach Zuw./Entn. Haushaltsrücklagen (Saldo 0 +/- SU23)				-68.984,97	-166.000,00	97.015,03			
	Investive Gebarung									
SU 33	Summe Einzahlungen investive Gebarung							0,00	0,00	0,00
1/362000-050000	Sonderanlagen		3412	2 40	0,00	0,00	0,00	28.234,38	0,00	28.234,38
SU 34	Summe Auszahlungen investive Gebarung							28.234,38	0,00	28.234,38
SA2	Saldo (2) Geldfluss aus der Investiven Gebarung (33 - 34)							-28.234,38	0,00	-28.234,38
SA3	Saldo (3) Nettofinanzierungssaldo (Saldo 1 + Saldo 2)							-81.781,75	-166.000,00	84.218,25
	Finanzierungstätigkeit									
SU 35	Summe Einzahlungen aus der Finanzierungstätigkeit							0,00	0,00	0,00
SU 36	Summe Auszahlungen aus der Finanzierungstätigkeit							0,00	0,00	0,00
SA4	Saldo (4) Geldfluss aus der Finanzierungstätigkeit (35 - 36)							0,00	0,00	0,00
SA5	Saldo (5) Geldfluss aus der voranschlagswirksamen Gebarung (Saldo 3 + Saldo 4)							-81.781,75	-166.000,00	84.218,25
369	Sonstige Einrichtungen und Maßnahmen									
369000	Sonstige Einrichtungen u. Maßnahmen d. Heimatpflege (Fahnen, Nationalf.)									
	Operative Gebarung									
SU 21 / 31	Summe Erträge / Einzahlungen operative Gebarung				0,00	0,00	0,00	0,00	0,00	0,00
1/369000-400400	Geringwertige Wirtschaftsgüter des Anlagevermögens	2221	3221	23	0,00	300,00	-300,00	0,00	300,00	-300,00
1/369000-618400	Instandhaltung v.sonst.Anlagen	2224	3224	24	0,00	100,00	-100,00	0,00	100,00	-100,00

		MVAG			Ergebnisrechnung			Finanzierungsrechnung		
		EH	FH	VCQU	RA 2021	VA 2021	RA - VA	RA 2021	VA 2021	RA - VA
1/369000-621000	Sonstige Transporte	2222	3222	24	0,00	200,00	-200,00	0,00	200,00	-200,00
1/369000-621499	Sonstige Transporte (interne Verr.)	2222	3222	24	2.139,60	1.200,00	939,60	2.139,60	1.200,00	939,60
1/369000-723000	Amtspauschalien und Repräsentationsaufwendungen	2225	3225	24	0,00	600,00	-600,00	0,00	600,00	-600,00
1/369000-728000	Entgelte für sonstige Leistungen	2225	3225	24	0,00	800,00	-800,00	0,00	800,00	-800,00
1/369000-728499	Entgelte für sonstige Leistungen (interne Verr.)	2225	3225	24	1.514,40	1.200,00	314,40	1.514,40	1.200,00	314,40
SU 22 / 32	Summe Aufwendungen / Auszahlungen operative Gebarung				3.654,00	4.400,00	-746,00	3.654,00	4.400,00	-746,00
SA 0 / SA 1	(0) Nettoergebnis (21 - 22) / (1) Geldfluss operative Gebarung (31 - 32)				-3.654,00	-4.400,00	746,00	-3.654,00	-4.400,00	746,00
SU 23	Summe Haushaltsrücklagen				0,00	0,00	0,00	0,00	0,00	0,00
SA00	Nettoergebnis nach Zuw./Entn. Haushaltsrücklagen (Saldo 0 +/- SU23)				-3.654,00	-4.400,00	746,00			
Investive Gebarung										
SU 33	Summe Einzahlungen investive Gebarung							0,00	0,00	0,00
SU 34	Summe Auszahlungen investive Gebarung							0,00	0,00	0,00
SA2	Saldo (2) Geldfluss aus der Investiven Gebarung (33 - 34)							0,00	0,00	0,00
SA3	Saldo (3) Nettofinanzierungssaldo (Saldo 1 + Saldo 2)							-3.654,00	-4.400,00	746,00
Finanzierungstätigkeit										
SU 35	Summe Einzahlungen aus der Finanzierungstätigkeit							0,00	0,00	0,00
SU 36	Summe Auszahlungen aus der Finanzierungstätigkeit							0,00	0,00	0,00
SA4	Saldo (4) Geldfluss aus der Finanzierungstätigkeit (35 - 36)							0,00	0,00	0,00
SA5	Saldo (5) Geldfluss aus der voranschlagswirksamen Gebarung (Saldo 3 + Saldo 4)							-3.654,00	-4.400,00	746,00

		MVAG	MVAG	VCQU	Ergebnisrechnung			Finanzierungsrechnung		
		EH	FH		RA 2021	VA 2021	RA - VA	RA 2021	VA 2021	RA - VA
4 Soziale Wohlfahrt und Wohnbauförderung										
40	Gesonderte Verwaltung									
400	Sozialamt									
400000	Sozialamt									
Operative Gebarung										
2/400000+816090	Kostenbeiträge (Kostensätze) für sonstige Leistungen (NAG)	2114	3114	13	83.406,80	60.000,00	23.406,80	83.406,80	60.000,00	23.406,80
2/400000+817100	Erträge aus der Auflösung v. sonstigen Rückst. (Abfertigungen)	2117			5.060,30	12.500,00	-7.439,70	0,00	0,00	0,00
2/400000+817200	Erträge aus der Auflösung v. sonstigen Rückst. (Jubiläumsw.)	2117			5.074,39	7.700,00	-2.625,61	0,00	0,00	0,00
2/400000+817300	Erträge aus der Auflösung v. sonstigen Rückst. (Urlaube)	2117			3.492,45	0,00	3.492,45	0,00	0,00	0,00
2/400000+829100	Sonstige Erträge	2116	3116	18	2.214,58	0,00	2.214,58	2.214,58	0,00	2.214,58
SU 21 / 31	Summe Erträge / Einzahlungen operative Gebarung				99.248,52	80.200,00	19.048,52	85.621,38	60.000,00	25.621,38
1/400000-400100	Geringwertige Wirtschaftsgüter des Anlagevermögens	2221	3221	23	589,77	1.400,00	-810,23	589,77	1.400,00	-810,23
1/400000-400500	Geringwertige Wirtschaftsgüter (GWG)	2221	3221	23	393,79	0,00	393,79	393,79	0,00	393,79
1/400000-457000	Druckwerke	2221	3221	23	26.992,73	25.000,00	1.992,73	26.992,73	25.000,00	1.992,73
1/400000-459190	Sonstige Verbrauchsgüter	2221	3221	23	1.709,70	3.100,00	-1.390,30	1.709,70	3.100,00	-1.390,30
1/400000-510000	Geldbezüge der Vertragsbediensteten der Verwaltung	2211	3211	20	536.633,16	548.300,00	-11.666,84	536.633,16	548.300,00	-11.666,84
1/400000-563000	Sonstige Aufwandsentschädigungen	2213	3213	20	1.826,14	1.500,00	326,14	1.826,14	1.500,00	326,14
1/400000-565000	Mehrleistungsvergütungen	2211	3211	20	1.246,66	5.400,00	-4.153,34	1.246,66	5.400,00	-4.153,34
1/400000-569000	Sonstige Nebengebühren	2211	3211	20	24.383,11	25.700,00	-1.316,89	24.383,11	25.700,00	-1.316,89
1/400000-580000	Dienstgeberbeiträge zum Ausgleichsfonds für Familienbeihilfen	2212	3212	20	21.848,46	22.400,00	-551,54	21.848,46	22.400,00	-551,54
1/400000-582090	Sonstige Dienstgeberbeiträge zur sozialen Sicherheit	2212	3212	20	110.378,40	113.200,00	-2.821,60	110.378,40	113.200,00	-2.821,60
1/400000-582190	Sonst.DGB.zur soz.Sicherheit (Abfertigung neu)	2212	3212	20	3.549,20	3.900,00	-350,80	3.549,20	3.900,00	-350,80
1/400000-590100	Freiwillige Sozialleistungen (DGB. Betriebspension)	2212	3212	20	238,56	300,00	-61,44	238,56	300,00	-61,44
1/400000-591000	Dotierung von Rückstellungen für Abfertigungen	2214			0,00	17.300,00	-17.300,00	0,00	0,00	0,00
1/400000-592000	Dotierung von Rückstellungen für Jubiläumswendungen	2214			10.448,38	18.400,00	-7.951,62	0,00	0,00	0,00
1/400000-593000	Dotierung von Rückstellungen für nicht konsumierte Urlaube	2214			10.552,93	1.300,00	9.252,93	0,00	0,00	0,00
1/400000-618100	Instandhaltung v.sonst.Anlagen	2224	3224	24	0,00	300,00	-300,00	0,00	300,00	-300,00
1/400000-631500	Telekommunikationsdienste	2222	3222	24	396,72	1.500,00	-1.103,28	396,72	1.500,00	-1.103,28

		MVAG			Ergebnisrechnung			Finanzierungsrechnung		
		EH	FH	VCQU	RA 2021	VA 2021	RA - VA	RA 2021	VA 2021	RA - VA
1/400000-670000	Versicherungen	2222	3222	24	354,60	400,00	-45,40	354,60	400,00	-45,40
1/400000-680000	Planmäßige Abschreibung	2226			2.714,48	2.700,00	14,48	0,00	0,00	0,00
1/400000-723000	Amtspauschalien und Repräsentationsaufwendungen	2225	3225	24	4.364,10	5.000,00	-635,90	4.364,10	5.000,00	-635,90
1/400000-724090	Reisegebühren	2225	3225	24	706,60	1.300,00	-593,40	706,60	1.300,00	-593,40
1/400000-728050	Entgelte für sonstige Leistungen	2225	3225	24	29.195,03	11.400,00	17.795,03	29.195,03	11.400,00	17.795,03
1/400000-728099	Entgelte für sonstige Leistungen (interne Verr.)	2225	3225	24	39.392,57	51.600,00	-12.207,43	39.392,57	51.600,00	-12.207,43
1/400000-728100	Entgelte für sonstige Leistungen	2225	3225	24	0,00	100,00	-100,00	0,00	100,00	-100,00
SU 22 / 32	Summe Aufwendungen / Auszahlungen operative Gebarung				827.915,09	861.500,00	-33.584,91	804.199,30	821.800,00	-17.600,70
SA 0 / SA 1	(0) Nettoergebnis (21 - 22) / (1) Geldfluss operative Gebarung (31 - 32)				-728.666,57	-781.300,00	52.633,43	-718.577,92	-761.800,00	43.222,08
SU 23	Summe Haushaltsrücklagen				0,00	0,00	0,00	0,00	0,00	0,00
SA00	Nettoergebnis nach Zuw./Entn. Haushaltsrücklagen (Saldo 0 +/- SU23)				-728.666,57	-781.300,00	52.633,43			
Investive Gebarung										
SU 33	Summe Einzahlungen investive Gebarung							0,00	0,00	0,00
SU 34	Summe Auszahlungen investive Gebarung							0,00	0,00	0,00
SA2	Saldo (2) Geldfluss aus der Investiven Gebarung (33 - 34)							0,00	0,00	0,00
SA3	Saldo (3) Nettofinanzierungssaldo (Saldo 1 + Saldo 2)							-718.577,92	-761.800,00	43.222,08
Finanzierungstätigkeit										
SU 35	Summe Einzahlungen aus der Finanzierungstätigkeit							0,00	0,00	0,00
SU 36	Summe Auszahlungen aus der Finanzierungstätigkeit							0,00	0,00	0,00
SA4	Saldo (4) Geldfluss aus der Finanzierungstätigkeit (35 - 36)							0,00	0,00	0,00
SA5	Saldo (5) Geldfluss aus der voranschlagswirksamen Gebarung (Saldo 3 + Saldo 4)							-718.577,92	-761.800,00	43.222,08
401	Jugendamt									
401000	Jugendamt									
Operative Gebarung										
2/401000+816190	Kostenbeiträge (Kostenersätze) für sonstige Leistungen	2114	3114	13	4.055,38	1.500,00	2.555,38	4.055,38	1.500,00	2.555,38
2/401000+817100	Erträge aus der Auflösung v. sonstigen Rückst. (Abfertigungen)	2117			1.438,45	0,00	1.438,45	0,00	0,00	0,00
2/401000+817200	Erträge aus der Auflösung v. sonstigen Rückst. (Jubiläumsszuw.)	2117			2.118,49	600,00	1.518,49	0,00	0,00	0,00
2/401000+817300	Erträge aus der Auflösung v. sonstigen Rückst. (Urlaube)	2117			11.180,23	0,00	11.180,23	0,00	0,00	0,00
2/401000+829100	Sonstige Erträge	2116	3116	18	2.832,40	0,00	2.832,40	2.832,40	0,00	2.832,40
SU 21 / 31	Summe Erträge / Einzahlungen operative Gebarung				21.624,95	2.100,00	19.524,95	6.887,78	1.500,00	5.387,78
1/401000-400100	Geringwertige Wirtschaftsgüter des Anlagevermögens	2221	3221	23	540,65	1.300,00	-759,35	540,65	1.300,00	-759,35
1/401000-400500	Geringwertige Wirtschaftsgüter (GWG)	2221	3221	23	1.528,00	0,00	1.528,00	1.528,00	0,00	1.528,00

		MVAG			Ergebnisrechnung			Finanzierungsrechnung		
		EH	FH	VCQU	RA 2021	VA 2021	RA - VA	RA 2021	VA 2021	RA - VA
1/401000-459190	Sonstige Verbrauchsgüter	2221	3221	23	2.385,50	3.700,00	-1.314,50	2.385,50	3.700,00	-1.314,50
1/401000-459500	Sonstige Verbrauchsgüter	2221	3221	23	103,62	0,00	103,62	103,62	0,00	103,62
1/401000-510000	Geldbezüge der Vertragsbediensteten der Verwaltung	2211	3211	20	647.944,90	669.200,00	-21.255,10	647.944,90	669.200,00	-21.255,10
1/401000-540000	Sachbezüge der Vertragsbediensteten der Verwaltung	2213	3213		250,00	0,00	250,00	250,00	0,00	250,00
1/401000-563000	Sonstige Aufwandsentschädigungen	2213	3213	20	6.970,37	7.500,00	-529,63	6.970,37	7.500,00	-529,63
1/401000-565000	Mehrleistungsvergütungen	2211	3211	20	32.120,55	40.800,00	-8.679,45	32.120,55	40.800,00	-8.679,45
1/401000-569000	Sonstige Nebengebühren	2211	3211	20	78.028,35	67.700,00	10.328,35	78.028,35	67.700,00	10.328,35
1/401000-580000	Dienstgeberbeiträge zum Ausgleichsfonds für Familienbeihilfen	2212	3212	20	29.674,91	29.800,00	-125,09	29.674,91	29.800,00	-125,09
1/401000-582090	Sonstige Dienstgeberbeiträge zur sozialen Sicherheit	2212	3212	20	149.050,23	149.900,00	-849,77	149.050,23	149.900,00	-849,77
1/401000-582190	Sonst.DGB.zur soz.Sicherheit (Abfertigung neu)	2212	3212	20	8.029,12	8.200,00	-170,88	8.029,12	8.200,00	-170,88
1/401000-590100	Freiwillige Sozialleistungen (DGB. Betriebspension)	2212	3212	20	238,68	300,00	-61,32	238,68	300,00	-61,32
1/401000-591000	Dotierung von Rückstellungen für Abfertigungen	2214			1.093,47	3.100,00	-2.006,53	0,00	0,00	0,00
1/401000-592000	Dotierung von Rückstellungen für Jubiläumswendungen	2214			18.234,88	12.900,00	5.334,88	0,00	0,00	0,00
1/401000-593000	Dotierung von Rückstellungen für nicht konsumierte Urlaube	2214			11.924,58	1.900,00	10.024,58	0,00	0,00	0,00
1/401000-618100	Instandhaltung v.sonst.Anlagen	2224	3224	24	0,00	100,00	-100,00	0,00	100,00	-100,00
1/401000-621000	Sonstige Transporte	2222	3222	24	274,10	5.000,00	-4.725,90	274,10	5.000,00	-4.725,90
1/401000-621099	Sonstige Transporte (interne Verr.)	2222	3222	24	5.652,10	10.000,00	-4.347,90	5.652,10	10.000,00	-4.347,90
1/401000-631500	Telekommunikationsdienste	2222	3222	24	2.686,17	5.000,00	-2.313,83	2.686,17	5.000,00	-2.313,83
1/401000-640000	Rechts- und Beratungsaufwand	2222	3222	24	940,00	2.000,00	-1.060,00	940,00	2.000,00	-1.060,00
1/401000-680000	Planmäßige Abschreibung	2226			1.632,68	1.600,00	32,68	0,00	0,00	0,00
1/401000-710000	Öffentliche Abgaben, ohne Gebühren gemäß FAG	2225	3225	24	2.349,92	2.700,00	-350,08	2.349,92	2.700,00	-350,08
1/401000-723000	Amtspauschalien und Repräsentationsaufwendungen	2225	3225	24	0,00	400,00	-400,00	0,00	400,00	-400,00
1/401000-724090	Reisegebühren	2225	3225	24	2.161,70	3.000,00	-838,30	2.161,70	3.000,00	-838,30
1/401000-724099	Reisegebühren (interne Verr.)	2225	3225	24	420,75	5.000,00	-4.579,25	420,75	5.000,00	-4.579,25
1/401000-728050	Entgelte für sonstige Leistungen	2225	3225	24	35.846,33	14.200,00	21.646,33	35.846,33	14.200,00	21.646,33
1/401000-728099	Entgelte für sonstige Leistungen (interne Verr.)	2225	3225	24	47.248,28	66.300,00	-19.051,72	47.248,28	66.300,00	-19.051,72
1/401000-728100	Entgelte für sonstige Leistungen	2225	3225	24	0,00	300,00	-300,00	0,00	300,00	-300,00
1/401000-728199	Entgelte für sonstige Leistungen (interne Verr.)	2225	3225	24	638,98	0,00	638,98	638,98	0,00	638,98
SU 22 / 32	Summe Aufwendungen / Auszahlungen operative Gebarung				1.087.968,82	1.111.900,00	-23.931,18	1.055.083,21	1.092.400,00	-37.316,79

		MVAG MVAG VCQU			Ergebnisrechnung			Finanzierungsrechnung		
		EH	FH		RA 2021	VA 2021	RA - VA	RA 2021	VA 2021	RA - VA
SA 0 / SA 1	(0) Nettoergebnis (21 - 22) / (1) Geldfluss operative Gebarung (31 – 32)				-1.066.343,87	-1.109.800,00	43.456,13	-1.048.195,43	-1.090.900,00	42.704,57
SU 23	Summe Haushaltsrücklagen				0,00	0,00	0,00	0,00	0,00	0,00
SA00	Nettoergebnis nach Zuw./Entn. Haushaltsrücklagen (Saldo 0 +/- SU23)				-1.066.343,87	-1.109.800,00	43.456,13			
Investive Gebarung										
SU 33	Summe Einzahlungen investive Gebarung							0,00	0,00	0,00
1/401000-042291	Amts-, Betriebs- und Geschäftsausstattung		3415 2 41		0,00	0,00	0,00	0,00	1.900,00	-1.900,00
SU 34	Summe Auszahlungen investive Gebarung							0,00	1.900,00	-1.900,00
SA2	Saldo (2) Geldfluss aus der Investiven Gebarung (33 – 34)							0,00	-1.900,00	1.900,00
SA3	Saldo (3) Nettofinanzierungssaldo (Saldo 1 + Saldo 2)							-1.048.195,43	-1.092.800,00	44.604,57
Finanzierungstätigkeit										
SU 35	Summe Einzahlungen aus der Finanzierungstätigkeit							0,00	0,00	0,00
SU 36	Summe Auszahlungen aus der Finanzierungstätigkeit							0,00	0,00	0,00
SA4	Saldo (4) Geldfluss aus der Finanzierungstätigkeit (35 – 36)							0,00	0,00	0,00
SA5	Saldo (5) Geldfluss aus der voranschlagswirksamen Gebarung (Saldo 3 + Saldo 4)							-1.048.195,43	-1.092.800,00	44.604,57
41	Allgemeine öffentliche Wohlfahrt									
419	Sonstige Einrichtungen und Maßnahmen									
419000	Sonstige Einrichtungen und Maßnahmen (Sozialhilfverbandsumlage)									
Operative Gebarung										
SU 21 / 31	Summe Erträge / Einzahlungen operative Gebarung				0,00	0,00	0,00	0,00	0,00	0,00
1/419000-751100	Transfers an Länder, Landesfonds und Landeskammern	2231	3231	26	10.091.991,43	9.935.000,00	156.991,43	10.091.991,43	9.935.000,00	156.991,43
1/419000-751200	Transfers an Länder, Landesfonds und Landeskammern (Wohnsitzanteil)	2231	3231	26	1.187.790,70	1.280.000,00	-92.209,30	1.187.790,70	1.280.000,00	-92.209,30
SU 22 / 32	Summe Aufwendungen / Auszahlungen operative Gebarung				11.279.782,13	11.215.000,00	64.782,13	11.279.782,13	11.215.000,00	64.782,13
SA 0 / SA 1	(0) Nettoergebnis (21 - 22) / (1) Geldfluss operative Gebarung (31 – 32)				-11.279.782,13	-11.215.000,00	-64.782,13	-11.279.782,13	-11.215.000,00	-64.782,13
SU 23	Summe Haushaltsrücklagen				0,00	0,00	0,00	0,00	0,00	0,00
SA00	Nettoergebnis nach Zuw./Entn. Haushaltsrücklagen (Saldo 0 +/- SU23)				-11.279.782,13	-11.215.000,00	-64.782,13			
Investive Gebarung										
SU 33	Summe Einzahlungen investive Gebarung							0,00	0,00	0,00
SU 34	Summe Auszahlungen investive Gebarung							0,00	0,00	0,00
SA2	Saldo (2) Geldfluss aus der Investiven Gebarung (33 – 34)							0,00	0,00	0,00
SA3	Saldo (3) Nettofinanzierungssaldo (Saldo 1 + Saldo 2)							-11.279.782,13	-11.215.000,00	-64.782,13
Finanzierungstätigkeit										
SU 35	Summe Einzahlungen aus der Finanzierungstätigkeit							0,00	0,00	0,00
SU 36	Summe Auszahlungen aus der Finanzierungstätigkeit							0,00	0,00	0,00

		MVAG			Ergebnisrechnung			Finanzierungsrechnung		
		EH	FH	VCQU	RA 2021	VA 2021	RA - VA	RA 2021	VA 2021	RA - VA
SA4	Saldo (4) Geldfluss aus der Finanzierungstätigkeit (35 – 36)							0,00	0,00	0,00
SA5	Saldo (5) Geldfluss aus der voranschlagswirksamen Gebarung (Saldo 3 + Saldo 4)							-11.279.782,13	-11.215.000,00	-64.782,13
42	Freie Wohlfahrt									
422	Tagesheimstätten									
422000	Tagesheimstätten (Seniorenclubs)									
Operative Gebarung										
2/422000+811000	Miet- und Pachtertrag	2115	3115	14	1.200,00	5.000,00	-3.800,00	1.200,00	5.000,00	-3.800,00
SU 21 / 31	Summe Erträge / Einzahlungen operative Gebarung				1.200,00	5.000,00	-3.800,00	1.200,00	5.000,00	-3.800,00
1/422000-400000	Geringwertige Wirtschaftsgüter des Anlagevermögens	2221	3221	23	0,00	300,00	-300,00	0,00	300,00	-300,00
1/422000-400100	Geringwertige Wirtschaftsgüter (GWG)	2221	3221	23	360,00	0,00	360,00	360,00	0,00	360,00
1/422000-400200	Geringwertige Wirtschaftsgüter des Anlagevermögens	2221	3221	23	55,30	700,00	-644,70	55,30	700,00	-644,70
1/422000-459090	Sonstige Verbrauchsgüter	2221	3221	23	0,00	200,00	-200,00	0,00	200,00	-200,00
1/422000-459290	Sonstige Verbrauchsgüter	2221	3221	23	2.461,56	2.800,00	-338,44	2.461,56	2.800,00	-338,44
1/422000-510000	Geldbezüge der Vertragsbediensteten der Verwaltung	2211	3211	20	2.301,71	2.500,00	-198,29	2.301,71	2.500,00	-198,29
1/422000-511000	Geldbezüge der Vertragsbediensteten in handwerklicher Verwendung	2211	3211	20	1.477,26	1.500,00	-22,74	1.477,26	1.500,00	-22,74
1/422000-520000	Geldbezüge der ganzjährig beschäftigten Angestellten	2211	3211	20	845,52	900,00	-54,48	845,52	900,00	-54,48
1/422000-523000	Geldbezüge der nicht ganzjährig beschäftigten Arbeiter	2211	3211	20	9.999,14	22.200,00	-12.200,86	9.999,14	22.200,00	-12.200,86
1/422000-563000	Sonstige Aufwandsentschädigungen	2213	3213	20	22,06	100,00	-77,94	22,06	100,00	-77,94
1/422000-565000	Mehrleistungsvergütungen	2211	3211	20	0,29	0,00	0,29	0,29	0,00	0,29
1/422000-569000	Sonstige Nebengebühren	2211	3211	20	258,23	400,00	-141,77	258,23	400,00	-141,77
1/422000-580000	Dienstgeberbeiträge zum Ausgleichsfonds für Familienbeihilfen	2212	3212	20	315,60	400,00	-84,40	315,60	400,00	-84,40
1/422000-582090	Sonstige Dienstgeberbeiträge zur sozialen Sicherheit	2212	3212	20	2.729,34	4.700,00	-1.970,66	2.729,34	4.700,00	-1.970,66
1/422000-582190	Sonst.DGB.zur soz.Sicherheit (Abfertigung neu)	2212	3212	20	144,90	400,00	-255,10	144,90	400,00	-255,10
1/422000-590100	Freiwillige Sozialleistungen	2212	3212	20	3,84	100,00	-96,16	3,84	100,00	-96,16
1/422000-600100	Energiebezüge: Strom	2222	3222	24	0,00	9.000,00	-9.000,00	0,00	9.000,00	-9.000,00
1/422000-600190	Energiebezüge: Gas	2222	3222	24	7.074,61	12.600,00	-5.525,39	7.074,61	12.600,00	-5.525,39
1/422000-613200	Instandhaltung von sonstigen Grundstückseinrichtungen	2224	3224	24	0,00	1.600,00	-1.600,00	0,00	1.600,00	-1.600,00
1/422000-613299	Instandhaltung von sonstigen Grundstückseinrichtungen (interne Verr.)	2224	3224	24	639,70	400,00	239,70	639,70	400,00	239,70

		MVAG			Ergebnisrechnung			Finanzierungsrechnung		
		EH	FH	VCQU	RA 2021	VA 2021	RA - VA	RA 2021	VA 2021	RA - VA
1/422000-614000	Instandhaltung von Gebäuden und Bauten	2224	3224	24	1.004,22	11.000,00	-9.995,78	1.004,22	11.000,00	-9.995,78
1/422000-618000	Instandhaltung v.sonstigen Anlagen	2224	3224	24	1.263,00	400,00	863,00	1.263,00	400,00	863,00
1/422000-618700	Instandhaltung von sonstigen Anlagen	2224	3224	24	65,93	500,00	-434,07	65,93	500,00	-434,07
1/422000-670000	Versicherungen	2222	3222	24	358,85	500,00	-141,15	358,85	500,00	-141,15
1/422000-680000	Planmäßige Abschreibung	2226			1.479,82	1.400,00	79,82	0,00	0,00	0,00
1/422000-700000	Miet- und Pachtaufwand	2223	3223	24	41.264,81	45.000,00	-3.735,19	41.264,81	45.000,00	-3.735,19
1/422000-710000	Öffentliche Abgaben, ohne Gebühren gemäß FAG	2225	3225	24	0,00	1.500,00	-1.500,00	0,00	1.500,00	-1.500,00
1/422000-711200	Gebühren f.d.Benützung v.Gemeindeeinrichtungen u. -anlagen gem. FAG	2225	3225	24	1.347,85	1.400,00	-52,15	1.347,85	1.400,00	-52,15
1/422000-724090	Reisegebühren	2225	3225	24	1,13	0,00	1,13	1,13	0,00	1,13
1/422000-728000	Entgelte für sonstige Leistungen	2225	3225	24	30,66	200,00	-169,34	30,66	200,00	-169,34
1/422000-728099	Entgelte für sonstige Leistungen (interne Verr.)	2225	3225	24	195,74	0,00	195,74	195,74	0,00	195,74
1/422000-728100	Entgelte für sonstige Leistungen	2225	3225	24	0,00	100,00	-100,00	0,00	100,00	-100,00
1/422000-728200	Entgelte für sonstige Leistungen	2225	3225	24	5.542,95	2.600,00	2.942,95	5.662,65	2.600,00	3.062,65
1/422000-728299	Entgelte für sonstige Leistungen (interne Verr.)	2225	3225	24	1.813,70	900,00	913,70	1.813,70	900,00	913,70
SU 22 / 32	Summe Aufwendungen / Auszahlungen operative Gebarung				83.057,72	126.300,00	-43.242,28	81.697,60	124.900,00	-43.202,40
SA 0 / SA 1	(0) Nettoergebnis (21 - 22) / (1) Geldfluss operative Gebarung (31 - 32)				-81.857,72	-121.300,00	39.442,28	-80.497,60	-119.900,00	39.402,40
6/422000+895001	Entnahmen von allgemeinen Haushaltsrücklagen	2301		1	0,00	210.000,00	-210.000,00	0,00	0,00	0,00
SU 23	Summe Haushaltsrücklagen				0,00	210.000,00	-210.000,00	0,00	0,00	0,00
SA00	Nettoergebnis nach Zuw./Entn. Haushaltsrücklagen (Saldo 0 +/- SU23)				-81.857,72	88.700,00	-170.557,72			
Investive Gebarung										
SU 33	Summe Einzahlungen investive Gebarung							0,00	0,00	0,00
5/422000-010000	Gebäude und Bauten		3413	1 40	0,00	0,00	0,00	0,00	165.000,00	-165.000,00
5/422000-042000	Amts-, Betriebs- und Geschäftsausstattung		3415	1 41	0,00	0,00	0,00	0,00	45.000,00	-45.000,00
1/422000-042091	Amts-, Betriebs- und Geschäftsausstattung		3415	2 41	0,00	0,00	0,00	1.927,68	1.500,00	427,68
SU 34	Summe Auszahlungen investive Gebarung							1.927,68	211.500,00	-209.572,32
SA2	Saldo (2) Geldfluss aus der Investiven Gebarung (33 - 34)							-1.927,68	-211.500,00	209.572,32
SA3	Saldo (3) Nettofinanzierungssaldo (Saldo 1 + Saldo 2)							-82.425,28	-331.400,00	248.974,72
Finanzierungstätigkeit										
SU 35	Summe Einzahlungen aus der Finanzierungstätigkeit							0,00	0,00	0,00
SU 36	Summe Auszahlungen aus der Finanzierungstätigkeit							0,00	0,00	0,00
SA4	Saldo (4) Geldfluss aus der Finanzierungstätigkeit (35 - 36)							0,00	0,00	0,00
SA5	Saldo (5) Geldfluss aus der voranschlagswirksamen Gebarung (Saldo 3 + Saldo 4)							-82.425,28	-331.400,00	248.974,72

		MVAG			Ergebnisrechnung			Finanzierungsrechnung		
		EH	FH	VCQU	RA 2021	VA 2021	RA - VA	RA 2021	VA 2021	RA - VA
423	Essen auf Rädern									
423000	Essen auf Rädern									
Operative Gebarung										
2/423000+810000	Erträge aus Leistungen (Sta.36 E.a.R.)	2114	3114	13	350.599,51	360.000,00	-9.400,49	342.867,01	360.000,00	-17.132,99
2/423000+817200	Erträge aus der Auflösung v. sonstigen Rückst. (Jubiläumszuw.)	2117			10,90	0,00	10,90	0,00	0,00	0,00
2/423000+817300	Erträge aus der Auflösung v. sonstigen Rückst. (Urlaube)	2117			2.451,81	0,00	2.451,81	0,00	0,00	0,00
2/423000+829100	Sonstige Erträge	2116	3116	18	3.173,20	0,00	3.173,20	3.173,20	0,00	3.173,20
2/423000+861000	Transfers von Ländern, Landesfonds und Landeskammern	2121	3121	15	11.619,15	20.000,00	-8.380,85	22.589,45	20.000,00	2.589,45
2/423000+863000	Transfers von sonstigen Trägern öffentlichen Rechts und Sozialversicherungsträgern	2121	3121	15	2.169,24	0,00	2.169,24	2.169,24	0,00	2.169,24
SU 21 / 31	Summe Erträge / Einzahlungen operative Gebarung				370.023,81	380.000,00	-9.976,19	370.798,90	380.000,00	-9.201,10
1/423000-400000	Geringwertige Wirtschaftsgüter des Anlagevermögens	2221	3221	23	2.137,80	2.000,00	137,80	2.137,80	2.000,00	137,80
1/423000-400100	Geringwertige Wirtschaftsgüter des Anlagevermögens	2221	3221	23	453,27	100,00	353,27	453,27	100,00	353,27
1/423000-430000	Lebensmittel	2221	3221	23	157.707,66	187.000,00	-29.292,34	157.707,66	187.000,00	-29.292,34
1/423000-459090	Sonstige Verbrauchsgüter	2221	3221	23	2.559,63	7.000,00	-4.440,37	2.559,63	7.000,00	-4.440,37
1/423000-459190	Sonstige Verbrauchsgüter	2221	3221	23	94,10	200,00	-105,90	94,10	200,00	-105,90
1/423000-459490	Sonstige Verbrauchsgüter	2221	3221	23	0,00	100,00	-100,00	0,00	100,00	-100,00
1/423000-511000	Geldbezüge der Vertragsbediensteten in handwerklicher Verwendung	2211	3211	20	90.620,11	90.700,00	-79,89	90.620,11	90.700,00	-79,89
1/423000-523000	Geldbezüge der nicht ganzjährig beschäftigten Arbeiter	2211	3211	20	18.741,58	29.100,00	-10.358,42	18.741,58	29.100,00	-10.358,42
1/423000-565000	Mehrleistungsvergütungen	2211	3211	20	409,37	5.400,00	-4.990,63	409,37	5.400,00	-4.990,63
1/423000-569000	Sonstige Nebengebühren	2211	3211	20	17.099,40	16.800,00	299,40	17.099,40	16.800,00	299,40
1/423000-580000	Dienstgeberbeiträge zum Ausgleichsfonds für Familienbeihilfen	2212	3212	20	4.804,22	5.300,00	-495,78	4.804,22	5.300,00	-495,78
1/423000-582090	Sonstige Dienstgeberbeiträge zur sozialen Sicherheit	2212	3212	20	25.481,85	27.500,00	-2.018,15	25.481,85	27.500,00	-2.018,15
1/423000-582190	Sonst.DGB.zur soz.Sicherheit (Abfertigung neu)	2212	3212	20	1.334,29	1.600,00	-265,71	1.334,29	1.600,00	-265,71
1/423000-591000	Dotierung von Rückstellungen für Abfertigungen	2214			304,82	600,00	-295,18	0,00	0,00	0,00
1/423000-592000	Dotierung von Rückstellungen für Jubiläumszuwendungen	2214			577,98	1.400,00	-822,02	0,00	0,00	0,00
1/423000-593000	Dotierung von Rückstellungen für nicht konsumierte Urlaube	2214			341,29	200,00	141,29	0,00	0,00	0,00
1/423000-618000	Instandhaltung v.sonstigen Anlagen	2224	3224	24	1.619,50	2.000,00	-380,50	1.619,50	2.000,00	-380,50
1/423000-621000	Sonstige Transporte	2222	3222	24	123.668,93	96.000,00	27.668,93	123.668,93	96.000,00	27.668,93

		MVAG			Ergebnisrechnung			Finanzierungsrechnung		
		EH	FH	VCQU	RA 2021	VA 2021	RA - VA	RA 2021	VA 2021	RA - VA
1/423000-680000	Planmäßige Abschreibung	2226			14.274,69	8.900,00	5.374,69	0,00	0,00	0,00
1/423000-691000	Schadensvergütungen	2225	3225	24	323,15	300,00	23,15	323,15	300,00	23,15
1/423000-728099	Entgelte für sonstige Leistungen (interne Verr.)	2225	3225	24	2.393,73	3.600,00	-1.206,27	2.393,73	3.600,00	-1.206,27
1/423000-728100	Entgelte für sonstige Leistungen	2225	3225	24	144,00	0,00	144,00	144,00	0,00	144,00
SU 22 / 32	Summe Aufwendungen / Auszahlungen operative Gebarung				465.091,37	485.800,00	-20.708,63	449.592,59	474.700,00	-25.107,41
SA 0 / SA 1	(0) Nettoergebnis (21 - 22) / (1) Geldfluss operative Gebarung (31 - 32)				-95.067,56	-105.800,00	10.732,44	-78.793,69	-94.700,00	15.906,31
SU 23	Summe Haushaltsrücklagen				0,00	0,00	0,00	0,00	0,00	0,00
SA00	Nettoergebnis nach Zuw./Entn. Haushaltsrücklagen (Saldo 0 +/- SU23)				-95.067,56	-105.800,00	10.732,44			
Investive Gebarung										
SU 33	Summe Einzahlungen investive Gebarung							0,00	0,00	0,00
1/423000-040000	Fahrzeuge		3414	2 41	0,00	0,00	0,00	48.826,67	55.000,00	-6.173,33
1/423000-042091	Amts-, Betriebs- und Geschäftsausstattung		3415	2 41	0,00	0,00	0,00	0,00	1.500,00	-1.500,00
SU 34	Summe Auszahlungen investive Gebarung							48.826,67	56.500,00	-7.673,33
SA2	Saldo (2) Geldfluss aus der Investiven Gebarung (33 - 34)							-48.826,67	-56.500,00	7.673,33
SA3	Saldo (3) Nettofinanzierungssaldo (Saldo 1 + Saldo 2)							-127.620,36	-151.200,00	23.579,64
Finanzierungstätigkeit										
SU 35	Summe Einzahlungen aus der Finanzierungstätigkeit							0,00	0,00	0,00
SU 36	Summe Auszahlungen aus der Finanzierungstätigkeit							0,00	0,00	0,00
SA4	Saldo (4) Geldfluss aus der Finanzierungstätigkeit (35 - 36)							0,00	0,00	0,00
SA5	Saldo (5) Geldfluss aus der voranschlagswirksamen Gebarung (Saldo 3 + Saldo 4)							-127.620,36	-151.200,00	23.579,64
429	Sonstige Einrichtungen und Maßnahmen									
429000	Sonstige Einrichtungen u. Maßnahmen d.Fr.Wohlfahrt (Urlaubsakt., Subv.)									
Operative Gebarung										
2/429000+816090	Kostenbeiträge (Kostensätze) für sonstige Leistungen	2114	3114	13	3.001,80	2.500,00	501,80	3.001,80	2.500,00	501,80
2/429000+828000	Rückersätze von Aufwendungen	2116	3116	18	35.270,03	60.000,00	-24.729,97	35.270,03	60.000,00	-24.729,97
2/429000+864000	Transfers von Unternehmen (ohne Finanzunternehmen) und andere	2123	3123	16	1.000,00	0,00	1.000,00	1.000,00	0,00	1.000,00
2/429000+866000	Transfers von Finanzunternehmen	2123	3123	16	2.500,00	1.500,00	1.000,00	2.500,00	1.500,00	1.000,00
SU 21 / 31	Summe Erträge / Einzahlungen operative Gebarung				41.771,83	64.000,00	-22.228,17	41.771,83	64.000,00	-22.228,17
1/429000-614099	Instandhaltung von Gebäuden und Bauten (interne Verr.)	2224	3224	24	1.346,16	1.000,00	346,16	1.346,16	1.000,00	346,16
1/429000-700100	Miet- und Pachtaufwand (Soz.Whng.)	2223	3223	24	52.051,35	70.000,00	-17.948,65	52.051,35	70.000,00	-17.948,65
1/429000-728000	Entgelte für sonstige Leistungen	2225	3225	24	1.908,00	8.000,00	-6.092,00	1.908,00	8.000,00	-6.092,00
1/429000-728200	Entgelte für sonstige Leistungen	2225	3225	24	10.035,70	10.000,00	35,70	10.035,70	10.000,00	35,70
1/429000-728300	Entgelte für sonstige Leistungen (Gender Mainstreaming)	2225	3225	24	0,00	2.500,00	-2.500,00	0,00	2.500,00	-2.500,00

		MVAG			Ergebnisrechnung			Finanzierungsrechnung		
		EH	FH	VCQU	RA 2021	VA 2021	RA - VA	RA 2021	VA 2021	RA - VA
1/429000-757000	Transfers an private Organisationen ohne Erwerbszweck	2234	3234	27	16.266,02	11.000,00	5.266,02	16.266,02	11.000,00	5.266,02
1/429000-757100	Transfers an private Organisationen ohne Erwerbszweck	2234	3234	27	16.300,00	16.300,00	0,00	16.300,00	16.300,00	0,00
1/429000-768000	Sonstige Transfers an private Haushalte	2234	3234	27	690,18	700,00	-9,82	690,18	700,00	-9,82
1/429000-768100	Sonstige Transfers an private Haushalte	2234	3234	27	2.622,00	3.000,00	-378,00	2.622,00	3.000,00	-378,00
1/429000-768200	Sonstige Transfers an private Haushalte	2234	3234	27	142.805,77	253.000,00	-110.194,23	142.805,77	253.000,00	-110.194,23
SU 22 / 32	Summe Aufwendungen / Auszahlungen operative Gebarung				244.025,18	375.500,00	-131.474,82	244.025,18	375.500,00	-131.474,82
SA 0 / SA 1	(0) Nettoergebnis (21 - 22) / (1) Geldfluss operative Gebarung (31 - 32)				-202.253,35	-311.500,00	109.246,65	-202.253,35	-311.500,00	109.246,65
SU 23	Summe Haushaltsrücklagen				0,00	0,00	0,00	0,00	0,00	0,00
SA00	Nettoergebnis nach Zuw./Entn. Haushaltsrücklagen (Saldo 0 +/- SU23)				-202.253,35	-311.500,00	109.246,65			
Investive Gebarung										
SU 33	Summe Einzahlungen investive Gebarung							0,00	0,00	0,00
SU 34	Summe Auszahlungen investive Gebarung							0,00	0,00	0,00
SA2	Saldo (2) Geldfluss aus der Investiven Gebarung (33 - 34)							0,00	0,00	0,00
SA3	Saldo (3) Nettofinanzierungssaldo (Saldo 1 + Saldo 2)							-202.253,35	-311.500,00	109.246,65
Finanzierungstätigkeit										
SU 35	Summe Einzahlungen aus der Finanzierungstätigkeit							0,00	0,00	0,00
SU 36	Summe Auszahlungen aus der Finanzierungstätigkeit							0,00	0,00	0,00
SA4	Saldo (4) Geldfluss aus der Finanzierungstätigkeit (35 - 36)							0,00	0,00	0,00
SA5	Saldo (5) Geldfluss aus der voranschlagswirksamen Gebarung (Saldo 3 + Saldo 4)							-202.253,35	-311.500,00	109.246,65
43	Jugendwohlfahrt									
431	Kinderheime									
431000	Kinderheime (Krabbelstube)									
Operative Gebarung										
SU 21 / 31	Summe Erträge / Einzahlungen operative Gebarung				0,00	0,00	0,00	0,00	0,00	0,00
1/431000-400100	Geringwertige Wirtschaftsgüter des Anlagevermögens	2221	3221	23	0,00	100,00	-100,00	0,00	100,00	-100,00
1/431000-459190	Sonstige Verbrauchsgüter	2221	3221	23	0,00	100,00	-100,00	0,00	100,00	-100,00
1/431000-600100	Energiebezüge: Strom	2222	3222	24	2.130,04	3.400,00	-1.269,96	2.130,04	3.400,00	-1.269,96
1/431000-600190	Energiebezüge: Gas	2222	3222	24	2.016,25	3.000,00	-983,75	2.016,25	3.000,00	-983,75
1/431000-600390	Energiebezüge: Wärme	2222	3222	24	2.574,81	4.200,00	-1.625,19	2.574,81	4.200,00	-1.625,19
1/431000-614000	Instandhaltung von Gebäuden und Bauten	2224	3224	24	0,00	1.500,00	-1.500,00	0,00	1.500,00	-1.500,00
1/431000-618000	Instandhaltung v.sonstigen Anlagen	2224	3224	24	0,00	2.200,00	-2.200,00	0,00	2.200,00	-2.200,00
1/431000-618099	Instandhaltung von sonstigen Anlagen (interne Verr.)	2224	3224	24	1.780,23	0,00	1.780,23	1.780,23	0,00	1.780,23

		MVAG			Ergebnisrechnung			Finanzierungsrechnung		
		EH	FH	VCQU	RA 2021	VA 2021	RA - VA	RA 2021	VA 2021	RA - VA
1/431000-621000	Sonstige Transporte	2222	3222	24	8.712,00	8.500,00	212,00	8.712,00	8.500,00	212,00
1/431000-680000	Planmäßige Abschreibung	2226			7.567,91	7.000,00	567,91	0,00	0,00	0,00
1/431000-700000	Miet- und Pacht Aufwand	2223	3223	24	95.475,79	97.500,00	-2.024,21	95.475,79	97.500,00	-2.024,21
1/431000-728000	Entgelte für sonstige Leistungen	2225	3225	24	0,00	1.500,00	-1.500,00	0,00	1.500,00	-1.500,00
1/431000-728100	Entgelte für sonstige Leistungen	2225	3225	24	253,99	500,00	-246,01	253,99	500,00	-246,01
1/431000-728200	Entgelte für sonstige Leistungen	2225	3225	24	193.584,14	167.000,00	26.584,14	193.584,14	167.000,00	26.584,14
1/431000-728500	Entgelte für sonstige Leistungen	2225	3225	24	1.606,00	1.500,00	106,00	1.606,00	1.500,00	106,00
SU 22 / 32	Summe Aufwendungen / Auszahlungen operative Gebarung				315.701,16	298.000,00	17.701,16	308.133,25	291.000,00	17.133,25
SA 0 / SA 1	(0) Nettoergebnis (21 - 22) / (1) Geldfluss operative Gebarung (31 - 32)				-315.701,16	-298.000,00	-17.701,16	-308.133,25	-291.000,00	-17.133,25
SU 23	Summe Haushaltsrücklagen				0,00	0,00	0,00	0,00	0,00	0,00
SA00	Nettoergebnis nach Zuw./Entn. Haushaltsrücklagen (Saldo 0 +/- SU23)				-315.701,16	-298.000,00	-17.701,16			
Investive Gebarung										
SU 33	Summe Einzahlungen investive Gebarung							0,00	0,00	0,00
1/431000-042091	Amts-, Betriebs- und Geschäftsausstattung		3415	2 41	0,00	0,00	0,00	610,84	5.000,00	-4.389,16
SU 34	Summe Auszahlungen investive Gebarung							610,84	5.000,00	-4.389,16
SA2	Saldo (2) Geldfluss aus der Investiven Gebarung (33 - 34)							-610,84	-5.000,00	4.389,16
SA3	Saldo (3) Nettofinanzierungssaldo (Saldo 1 + Saldo 2)							-308.744,09	-296.000,00	-12.744,09
Finanzierungstätigkeit										
SU 35	Summe Einzahlungen aus der Finanzierungstätigkeit							0,00	0,00	0,00
SU 36	Summe Auszahlungen aus der Finanzierungstätigkeit							0,00	0,00	0,00
SA4	Saldo (4) Geldfluss aus der Finanzierungstätigkeit (35 - 36)							0,00	0,00	0,00
SA5	Saldo (5) Geldfluss aus der voranschlagswirksamen Gebarung (Saldo 3 + Saldo 4)							-308.744,09	-296.000,00	-12.744,09
439	Sonstige Einrichtungen und Maßnahmen									
439000	Sonstige Einrichtungen u. Maßnahmen d. Jugendwohlfahrt									
Operative Gebarung										
2/439000+828000	Rückersätze von Aufwendungen	2116	3116	18	46.166,96	30.000,00	16.166,96	46.166,96	30.000,00	16.166,96
SU 21 / 31	Summe Erträge / Einzahlungen operative Gebarung				46.166,96	30.000,00	16.166,96	46.166,96	30.000,00	16.166,96
1/439000-413090	Handelswaren	2221	3221	23	14.358,30	17.000,00	-2.641,70	14.358,30	17.000,00	-2.641,70
1/439000-459090	Sonstige Verbrauchsgüter	2221	3221	23	86,00	100,00	-14,00	86,00	100,00	-14,00
1/439000-621000	Sonstige Transporte	2222	3222	24	7.267,28	7.300,00	-32,72	7.267,28	7.300,00	-32,72
1/439000-680000	Planmäßige Abschreibung	2226			792,14	800,00	-7,86	0,00	0,00	0,00
1/439000-728000	Entgelte für sonstige Leistungen (Supervision)	2225	3225	24	6.565,50	5.000,00	1.565,50	6.565,50	5.000,00	1.565,50
1/439000-728100	Entgelte für sonstige Leistungen	2225	3225	24	500,00	65.000,00	-64.500,00	500,00	65.000,00	-64.500,00
1/439000-751000	Transfers an Länder, Landesfonds und Landeskammern	2231	3231	26	1.932.445,86	1.507.600,00	424.845,86	1.932.445,86	1.507.600,00	424.845,86

		MVAG			Ergebnisrechnung			Finanzierungsrechnung		
		EH	FH	VCQU	RA 2021	VA 2021	RA - VA	RA 2021	VA 2021	RA - VA
1/439000-757000	Transfers an private Organisationen ohne Erwerbszweck	2234	3234	27	50.000,00	50.000,00	0,00	50.000,00	50.000,00	0,00
1/439000-757100	Transfers an private Organisationen ohne Erwerbszweck	2234	3234	27	24.478,50	23.000,00	1.478,50	24.478,50	23.000,00	1.478,50
1/439000-757200	Transfers an private Organisationen ohne Erwerbszweck	2234	3234	27	253.217,56	220.000,00	33.217,56	253.217,56	220.000,00	33.217,56
1/439000-757300	Transfers an private Organisationen ohne Erwerbszweck	2234	3234	27	95.300,00	100.000,00	-4.700,00	95.300,00	100.000,00	-4.700,00
1/439000-757400	Transfers an private Organisationen ohne Erwerbszweck	2234	3234	27	158,40	8.100,00	-7.941,60	158,40	8.100,00	-7.941,60
1/439000-768000	Sonstige Transfers an private Haushalte	2234	3234	27	7.497,50	7.500,00	-2,50	7.497,50	7.500,00	-2,50
SU 22 / 32	Summe Aufwendungen / Auszahlungen operative Gebarung				2.392.667,04	2.011.400,00	381.267,04	2.391.874,90	2.010.600,00	381.274,90
SA 0 / SA 1	(0) Nettoergebnis (21 - 22) / (1) Geldfluss operative Gebarung (31 - 32)				-2.346.500,08	-1.981.400,00	-365.100,08	-2.345.707,94	-1.980.600,00	-365.107,94
1/439000-795001	Zuweisung an allgemeine Haushaltsrücklagen	2401			10.900,00	0,00	-10.900,00	0,00	0,00	0,00
SU 23	Summe Haushaltsrücklagen				-10.900,00	0,00	-10.900,00	0,00	0,00	0,00
SA00	Nettoergebnis nach Zuw./Entn. Haushaltsrücklagen (Saldo 0 +/- SU23)				-2.357.400,08	-1.981.400,00	-376.000,08			
Investive Gebarung										
SU 33	Summe Einzahlungen investive Gebarung							0,00	0,00	0,00
SU 34	Summe Auszahlungen investive Gebarung							0,00	0,00	0,00
SA2	Saldo (2) Geldfluss aus der Investiven Gebarung (33 - 34)							0,00	0,00	0,00
SA3	Saldo (3) Nettofinanzierungssaldo (Saldo 1 + Saldo 2)							-2.345.707,94	-1.980.600,00	-365.107,94
Finanzierungstätigkeit										
SU 35	Summe Einzahlungen aus der Finanzierungstätigkeit							0,00	0,00	0,00
SU 36	Summe Auszahlungen aus der Finanzierungstätigkeit							0,00	0,00	0,00
SA4	Saldo (4) Geldfluss aus der Finanzierungstätigkeit (35 - 36)							0,00	0,00	0,00
SA5	Saldo (5) Geldfluss aus der voranschlagswirksamen Gebarung (Saldo 3 + Saldo 4)							-2.345.707,94	-1.980.600,00	-365.107,94
439100	Sonst. Einricht. u. Maßnahmen d. Jugendwohlfahrt (UVZ)									
Operative Gebarung										
SU 21 / 31	Summe Erträge / Einzahlungen operative Gebarung				0,00	0,00	0,00	0,00	0,00	0,00
1/439100-670000	Versicherungen	2222	3222	24	142,45	300,00	-157,55	142,45	300,00	-157,55
1/439100-680000	Planmäßige Abschreibung	2226			1.315,10	1.300,00	15,10	0,00	0,00	0,00
SU 22 / 32	Summe Aufwendungen / Auszahlungen operative Gebarung				1.457,55	1.600,00	-142,45	142,45	300,00	-157,55
SA 0 / SA 1	(0) Nettoergebnis (21 - 22) / (1) Geldfluss operative Gebarung (31 - 32)				-1.457,55	-1.600,00	142,45	-142,45	-300,00	157,55
SU 23	Summe Haushaltsrücklagen				0,00	0,00	0,00	0,00	0,00	0,00
SA00	Nettoergebnis nach Zuw./Entn. Haushaltsrücklagen (Saldo 0 +/- SU23)				-1.457,55	-1.600,00	142,45			
Investive Gebarung										
SU 33	Summe Einzahlungen investive Gebarung							0,00	0,00	0,00

	MVAG	MVAG	VCQU	Ergebnisrechnung			Finanzierungsrechnung			
				EH	FH		RA 2021	VA 2021	RA - VA	RA 2021
SU 34								0,00	0,00	0,00
SA2								0,00	0,00	0,00
SA3								-142,45	-300,00	157,55
Finanzierungstätigkeit										
SU 35								0,00	0,00	0,00
SU 36								0,00	0,00	0,00
SA4								0,00	0,00	0,00
SA5								-142,45	-300,00	157,55
439200	Sonst. Einricht. u. Maßnahmen d. Jugendwohlfahrt (Jugendbeauftragte)									
Operative Gebarung										
SU 21 / 31								0,00	0,00	0,00
1/439200-680000				2226				2.154,04	2.200,00	-45,96
SU 22 / 32								2.154,04	2.200,00	-45,96
SA 0 / SA 1								-2.154,04	-2.200,00	45,96
SU 23								0,00	0,00	0,00
SA00								-2.154,04	-2.200,00	45,96
Investive Gebarung										
SU 33								0,00	0,00	0,00
SU 34								0,00	0,00	0,00
SA2								0,00	0,00	0,00
SA3								0,00	0,00	0,00
Finanzierungstätigkeit										
SU 35								0,00	0,00	0,00
SU 36								0,00	0,00	0,00
SA4								0,00	0,00	0,00
SA5								0,00	0,00	0,00
46	Familienpolitische Maßnahmen									
469	Sonstige Maßnahmen									
469000	Sonstige familienpolit. Maßnahmen (Integration)									
Operative Gebarung										
2/469000+811000				2115	3115	14		0,00	1.500,00	-1.500,00
2/469000+816090				2114	3114	13		1.470,00	1.500,00	-30,00
SU 21 / 31								1.470,00	3.000,00	-1.530,00

		MVAG			Ergebnisrechnung			Finanzierungsrechnung		
		EH	FH	VCQU	RA 2021	VA 2021	RA - VA	RA 2021	VA 2021	RA - VA
1/469000-400000	Geringwertige Wirtschaftsgüter des Anlagevermögens	2221	3221	23	0,00	500,00	-500,00	0,00	500,00	-500,00
1/469000-400100	Geringwertige Wirtschaftsgüter des Anlagevermögens	2221	3221	23	0,00	100,00	-100,00	0,00	100,00	-100,00
1/469000-459090	Sonstige Verbrauchsgüter	2221	3221	23	0,00	800,00	-800,00	0,00	800,00	-800,00
1/469000-459190	Sonstige Verbrauchsgüter	2221	3221	23	172,80	400,00	-227,20	172,80	400,00	-227,20
1/469000-510000	Geldbezüge der Vertragsbediensteten der Verwaltung	2211	3211	20	27.208,12	58.600,00	-31.391,88	27.208,12	58.600,00	-31.391,88
1/469000-563000	Sonstige Aufwandsentschädigungen	2213	3213	20	90,10	600,00	-509,90	90,10	600,00	-509,90
1/469000-565000	Mehrleistungsvergütungen	2211	3211	20	185,57	1.200,00	-1.014,43	185,57	1.200,00	-1.014,43
1/469000-580000	Dienstgeberbeiträge zum Ausgleichsfonds für Familienbeihilfen	2212	3212	20	1.071,85	2.300,00	-1.228,15	1.071,85	2.300,00	-1.228,15
1/469000-582090	Sonstige Dienstgeberbeiträge zur sozialen Sicherheit	2212	3212	20	5.463,77	11.700,00	-6.236,23	5.463,77	11.700,00	-6.236,23
1/469000-582190	Sonst.DGB.zur soz.Sicherheit (Abfertigung neu)	2212	3212	20	413,02	900,00	-486,98	413,02	900,00	-486,98
1/469000-592000	Dotierung von Rückstellungen für Jubiläumswendungen	2214			1.543,81	1.400,00	143,81	0,00	0,00	0,00
1/469000-593000	Dotierung von Rückstellungen für nicht konsumierte Urlaube	2214			235,85	0,00	235,85	0,00	0,00	0,00
1/469000-600000	Energiebezüge: Strom	2222	3222	24	197,00	1.500,00	-1.303,00	197,00	1.500,00	-1.303,00
1/469000-614000	Instandhaltung von Gebäuden und Bauten	2224	3224	24	0,00	500,00	-500,00	0,00	500,00	-500,00
1/469000-631500	Telekommunikationsdienste	2222	3222	24	2.467,46	3.000,00	-532,54	2.464,37	3.000,00	-535,63
1/469000-670000	Versicherungen	2222	3222	24	70,00	100,00	-30,00	70,00	100,00	-30,00
1/469000-680000	Planmäßige Abschreibung	2226			1.538,57	1.500,00	38,57	0,00	0,00	0,00
1/469000-700000	Miet- und Pachtanwendung	2223	3223	24	2.471,32	2.500,00	-28,68	2.471,32	2.500,00	-28,68
1/469000-723000	Amtspauschalen und Repräsentationsaufwendungen	2225	3225	24	0,00	1.000,00	-1.000,00	0,00	1.000,00	-1.000,00
1/469000-724090	Reisegebühren	2225	3225	24	0,00	200,00	-200,00	0,00	200,00	-200,00
1/469000-728000	Entgelte für sonstige Leistungen	2225	3225	24	25.173,90	35.000,00	-9.826,10	25.173,90	35.000,00	-9.826,10
1/469000-728050	Entgelte für sonstige Leistungen	2225	3225	24	145,44	100,00	45,44	145,44	100,00	45,44
1/469000-728099	Entgelte für sonstige Leistungen (interne Verr.)	2225	3225	24	5.275,14	7.400,00	-2.124,86	5.275,14	7.400,00	-2.124,86
1/469000-728300	Entgelte für sonstige Leistungen	2225	3225	24	0,00	300,00	-300,00	0,00	300,00	-300,00
1/469000-757000	Transfers an private Organisationen ohne Erwerbszweck	2234	3234	27	6.000,00	0,00	6.000,00	6.000,00	0,00	6.000,00
SU 22 / 32	Summe Aufwendungen / Auszahlungen operative Gebarung				79.723,72	131.600,00	-51.876,28	76.402,40	128.700,00	-52.297,60
SA 0 / SA 1	(0) Nettoergebnis (21 - 22) / (1) Geldfluss operative Gebarung (31 - 32)				-78.253,72	-128.600,00	50.346,28	-74.932,40	-125.700,00	50.767,60
SU 23	Summe Haushaltsrücklagen				0,00	0,00	0,00	0,00	0,00	0,00
SA00	Nettoergebnis nach Zuw./Entn. Haushaltsrücklagen (Saldo 0 +/- SU23)				-78.253,72	-128.600,00	50.346,28			

	MVAG	MVAG	VCQU	Ergebnisrechnung			Finanzierungsrechnung			
				EH	FH	RA 2021	VA 2021	RA - VA	RA 2021	VA 2021
Investive Gebarung										
SU 33										
1/469000-042200										
SU 34										
SA2										
SA3										
Finanzierungstätigkeit										
SU 35										
SU 36										
SA4										
SA5										

		MVAG	MVAG	VCQU	Ergebnisrechnung			Finanzierungsrechnung		
		EH	FH		RA 2021	VA 2021	RA - VA	RA 2021	VA 2021	RA - VA
5 Gesundheit										
50	Gesonderte Verwaltung									
500	Gesundheitsamt									
500000	Gesundheitsamt									
Operative Gebarung										
2/500000+812090	Gebühren für sonstige Leistungen	2114	3114	13	27.675,76	20.000,00	7.675,76	27.675,76	20.000,00	7.675,76
2/500000+817100	Erträge aus der Auflösung v. sonstigen Rückst. (Abfertigungen)	2117			88.697,28	0,00	88.697,28	0,00	0,00	0,00
2/500000+817200	Erträge aus der Auflösung v. sonstigen Rückst. (Jubiläumszuw.)	2117			103.769,92	0,00	103.769,92	0,00	0,00	0,00
2/500000+817300	Erträge aus der Auflösung v. sonstigen Rückst. (Urlaube)	2117			11.362,02	0,00	11.362,02	0,00	0,00	0,00
2/500000+829100	Sonstige Erträge	2116	3116	18	1.454,08	0,00	1.454,08	1.454,08	0,00	1.454,08
2/500000+863000	Transfers von sonstigen Trägern öffentlichen Rechts und Sozialversicherungsträgern	2121	3121	15	14.895,46	9.300,00	5.595,46	16.408,34	9.300,00	7.108,34
2/500000+868000	Transfers von privaten Haushalten	2124	3124	16	68.350,00	0,00	68.350,00	47.395,85	0,00	47.395,85
SU 21 / 31	Summe Erträge / Einzahlungen operative Gebarung				316.204,52	29.300,00	286.904,52	92.934,03	29.300,00	63.634,03
1/500000-400100	Geringwertige Wirtschaftsgüter des Anlagevermögens	2221	3221	23	154,70	300,00	-145,30	154,70	300,00	-145,30
1/500000-400500	Geringwertige Wirtschaftsgüter (GWG)	2221	3221	23	349,73	0,00	349,73	349,73	0,00	349,73
1/500000-458000	Mittel zur ärztlichen Betreuung und Gesundheitsvorsorge	2221	3221	23	390,70	700,00	-309,30	390,70	700,00	-309,30
1/500000-459090	Sonstige Verbrauchsgüter	2221	3221	23	802,92	2.000,00	-1.197,08	802,92	2.000,00	-1.197,08
1/500000-459190	Sonstige Verbrauchsgüter	2221	3221	23	1.575,58	1.000,00	575,58	1.575,58	1.000,00	575,58
1/500000-510000	Geldbezüge der Vertragsbediensteten der Verwaltung	2211	3211	20	370.506,17	184.900,00	185.606,17	370.506,17	184.900,00	185.606,17
1/500000-511000	Geldbezüge der Vertragsbediensteten in handwerklicher Verwendung	2211	3211	20	11.654,43	0,00	11.654,43	11.654,43	0,00	11.654,43
1/500000-522000	Geldbezüge der nicht ganzjährig beschäftigten Angestellten	2211	3211	20	21.943,92	56.000,00	-34.056,08	21.943,92	56.000,00	-34.056,08
1/500000-540000	Sachbezüge der Vertragsbediensteten der Verwaltung	2213	3213		250,00	0,00	250,00	250,00	0,00	250,00
1/500000-563000	Sonstige Aufwandsentschädigungen	2213	3213	20	1.985,88	400,00	1.585,88	1.985,88	400,00	1.585,88
1/500000-565000	Mehrleistungsvergütungen	2211	3211	20	141.768,02	50.000,00	91.768,02	141.768,02	50.000,00	91.768,02
1/500000-566000	Zuwendungen aus Anlass von Dienstjubiläen	2212	3212	20	8.825,37	0,00	8.825,37	8.825,37	0,00	8.825,37
1/500000-569000	Sonstige Nebengebühren	2211	3211	20	10.801,48	4.000,00	6.801,48	10.801,48	4.000,00	6.801,48
1/500000-580000	Dienstgeberbeiträge zum Ausgleichsfonds für Familienbeihilfen	2212	3212	20	17.013,62	5.700,00	11.313,62	17.013,62	5.700,00	11.313,62

		MVAG			Ergebnisrechnung			Finanzierungsrechnung		
		EH	FH	VCQU	RA 2021	VA 2021	RA - VA	RA 2021	VA 2021	RA - VA
1/500000-582090	Sonstige Dienstgeberbeiträge zur sozialen Sicherheit	2212	3212	20	95.838,75	42.500,00	53.338,75	95.838,75	42.500,00	53.338,75
1/500000-582190	Sonst.DGB.zur soz.Sicherheit (Abfertigung neu)	2212	3212	20	4.165,10	1.500,00	2.665,10	4.165,10	1.500,00	2.665,10
1/500000-590100	Freiwillige Sozialleistungen (DGB. Betriebspension)	2212	3212	20	987,16	700,00	287,16	987,16	700,00	287,16
1/500000-591000	Dotierung von Rückstellungen für Abfertigungen	2214			4.485,00	6.400,00	-1.915,00	0,00	0,00	0,00
1/500000-592000	Dotierung von Rückstellungen für Jubiläumswendungen	2214			2.923,97	3.900,00	-976,03	0,00	0,00	0,00
1/500000-593000	Dotierung von Rückstellungen für nicht konsumierte Urlaube	2214			7.898,10	500,00	7.398,10	0,00	0,00	0,00
1/500000-618100	Instandhaltung v.sonst.Anlagen	2224	3224	24	0,00	100,00	-100,00	0,00	100,00	-100,00
1/500000-631500	Telekommunikationsdienste	2222	3222	24	2.700,73	1.700,00	1.000,73	2.700,73	1.700,00	1.000,73
1/500000-670000	Versicherungen	2222	3222	24	755,01	800,00	-44,99	755,01	800,00	-44,99
1/500000-680000	Planmäßige Abschreibung	2226			1.221,51	200,00	1.021,51	0,00	0,00	0,00
1/500000-691000	Schadensvergütungen	2225	3225	24	800,00	0,00	800,00	800,00	0,00	800,00
1/500000-723000	Amtspauschalien und Repräsentationsaufwendungen	2225	3225	24	0,00	100,00	-100,00	0,00	100,00	-100,00
1/500000-724090	Reisegebühren	2225	3225	24	0,44	200,00	-199,56	0,44	200,00	-199,56
1/500000-728000	Entgelte für sonstige Leistungen	2225	3225	24	66.896,54	60.000,00	6.896,54	62.313,06	60.000,00	2.313,06
1/500000-728050	Entgelte für sonstige Leistungen	2225	3225	24	84.269,61	1.000,00	83.269,61	84.269,61	1.000,00	83.269,61
1/500000-728099	Entgelte für sonstige Leistungen (interne Verr.)	2225	3225	24	26.261,71	18.300,00	7.961,71	26.261,71	18.300,00	7.961,71
1/500000-728100	Entgelte für sonstige Leistungen	2225	3225	24	35,59	200,00	-164,41	35,59	200,00	-164,41
SU 22 / 32	Summe Aufwendungen / Auszahlungen operative Gebarung				887.261,74	443.100,00	444.161,74	866.149,68	432.100,00	434.049,68
SA 0 / SA 1	(0) Nettoergebnis (21 - 22) / (1) Geldfluss operative Gebarung (31 - 32)				-571.057,22	-413.800,00	-157.257,22	-773.215,65	-402.800,00	-370.415,65
SU 23	Summe Haushaltsrücklagen				0,00	0,00	0,00	0,00	0,00	0,00
SA00	Nettoergebnis nach Zuw./Entn. Haushaltsrücklagen (Saldo 0 +/- SU23)				-571.057,22	-413.800,00	-157.257,22			
Investive Gebarung										
SU 33	Summe Einzahlungen investive Gebarung							0,00	0,00	0,00
SU 34	Summe Auszahlungen investive Gebarung							0,00	0,00	0,00
SA2	Saldo (2) Geldfluss aus der Investiven Gebarung (33 - 34)							0,00	0,00	0,00
SA3	Saldo (3) Nettofinanzierungssaldo (Saldo 1 + Saldo 2)							-773.215,65	-402.800,00	-370.415,65
Finanzierungstätigkeit										
SU 35	Summe Einzahlungen aus der Finanzierungstätigkeit							0,00	0,00	0,00
SU 36	Summe Auszahlungen aus der Finanzierungstätigkeit							0,00	0,00	0,00
SA4	Saldo (4) Geldfluss aus der Finanzierungstätigkeit (35 - 36)							0,00	0,00	0,00
SA5	Saldo (5) Geldfluss aus der voranschlagswirksamen Gebarung (Saldo 3 + Saldo 4)							-773.215,65	-402.800,00	-370.415,65

	MVAG	MVAG	VCQU	Ergebnisrechnung			Finanzierungsrechnung			
				EH	FH		RA 2021	VA 2021	RA - VA	RA 2021
51	Gesundheitsdienst									
511	Familienberatung									
511200	Familienberatung (Mutterberatung)									
Operative Gebarung										
SU 21 / 31	Summe Erträge / Einzahlungen operative Gebarung			0,00	0,00	0,00	0,00	0,00	0,00	
1/511200-400100	Geringwertige Wirtschaftsgüter des Anlagevermögens	2221	3221	23	0,00	100,00	-100,00	0,00	100,00	-100,00
1/511200-458000	Mittel zur ärztlichen Betreuung und Gesundheitsvorsorge	2221	3221	23	0,00	1.000,00	-1.000,00	0,00	1.000,00	-1.000,00
1/511200-459190	Sonstige Verbrauchsgüter	2221	3221	23	172,80	400,00	-227,20	172,80	400,00	-227,20
1/511200-510000	Geldbezüge der Vertragsbediensteten der Verwaltung	2211	3211	20	5.679,36	5.700,00	-20,64	5.679,36	5.700,00	-20,64
1/511200-511000	Geldbezüge der Vertragsbediensteten in handwerklicher Verwendung	2211	3211	20	8.083,06	9.300,00	-1.216,94	8.083,06	9.300,00	-1.216,94
1/511200-569000	Sonstige Nebengebühren	2211	3211	20	1.152,12	1.200,00	-47,88	1.152,12	1.200,00	-47,88
1/511200-580000	Dienstgeberbeiträge zum Ausgleichsfonds für Familienbeihilfen	2212	3212	20	581,63	600,00	-18,37	581,63	600,00	-18,37
1/511200-582090	Sonstige Dienstgeberbeiträge zur sozialen Sicherheit	2212	3212	20	2.902,48	3.200,00	-297,52	2.902,48	3.200,00	-297,52
1/511200-582190	Sonst.DGB.zur soz.Sicherheit (Abfertigung neu)	2212	3212	20	210,10	300,00	-89,90	210,10	300,00	-89,90
1/511200-592000	Dotierung von Rückstellungen für Jubiläumsszuwendungen	2214			165,66	200,00	-34,34	0,00	0,00	0,00
1/511200-593000	Dotierung von Rückstellungen für nicht konsumierte Urlaube	2214			871,89	0,00	871,89	0,00	0,00	0,00
1/511200-618100	Instandhaltung v.sonst.Anlagen	2224	3224	24	0,00	100,00	-100,00	0,00	100,00	-100,00
1/511200-631500	Telekommunikationsdienste	2222	3222	24	259,08	400,00	-140,92	259,08	400,00	-140,92
1/511200-700000	Miet- und Pachtaufwand	2223	3223	24	2.568,00	3.000,00	-432,00	2.568,00	3.000,00	-432,00
1/511200-728099	Entgelte für sonstige Leistungen (interne Verr.)	2225	3225	24	2.580,57	7.400,00	-4.819,43	2.580,57	7.400,00	-4.819,43
1/511200-728100	Entgelte für sonstige Leistungen	2225	3225	24	0,00	100,00	-100,00	0,00	100,00	-100,00
SU 22 / 32	Summe Aufwendungen / Auszahlungen operative Gebarung				25.226,75	33.000,00	-7.773,25	24.189,20	32.800,00	-8.610,80
SA 0 / SA 1	(0) Nettoergebnis (21 - 22) / (1) Geldfluss operative Gebarung (31 - 32)				-25.226,75	-33.000,00	7.773,25	-24.189,20	-32.800,00	8.610,80
SU 23	Summe Haushaltsrücklagen				0,00	0,00	0,00	0,00	0,00	0,00
SA00	Nettoergebnis nach Zuw./Entn. Haushaltsrücklagen (Saldo 0 +/- SU23)				-25.226,75	-33.000,00	7.773,25			
Investive Gebarung										
SU 33	Summe Einzahlungen investive Gebarung							0,00	0,00	0,00
SU 34	Summe Auszahlungen investive Gebarung							0,00	0,00	0,00
SA2	Saldo (2) Geldfluss aus der Investiven Gebarung (33 - 34)							0,00	0,00	0,00
SA3	Saldo (3) Nettofinanzierungssaldo (Saldo 1 + Saldo 2)							-24.189,20	-32.800,00	8.610,80

		MVAG	MVAG	VCQU	Ergebnisrechnung			Finanzierungsrechnung		
		EH	FH		RA 2021	VA 2021	RA - VA	RA 2021	VA 2021	RA - VA
Finanzierungstätigkeit										
SU 35	Summe Einzahlungen aus der Finanzierungstätigkeit							0,00	0,00	0,00
SU 36	Summe Auszahlungen aus der Finanzierungstätigkeit							0,00	0,00	0,00
SA4	Saldo (4) Geldfluss aus der Finanzierungstätigkeit (35 – 36)							0,00	0,00	0,00
SA5	Saldo (5) Geldfluss aus der voranschlagswirksamen Gebarung (Saldo 3 + Saldo 4)							-24.189,20	-32.800,00	8.610,80
512 Sonstige medizinische Beratung und Betreuung										
512000	Sonstige medizinische Beratung und Betreuung (Impfungen)									
Operative Gebarung										
2/512000+816090	KostBeitr.(KostErs.)f.sonst.Leistg. (Impfgeb.)	2114	3114	13	15,00	500,00	-485,00	15,00	500,00	-485,00
2/512000+816190	KostBeitr.(KostErs.)f.sonst.Leistg. (Impfstoffe)	2114	3114	13	13.628,42	50.000,00	-36.371,58	13.628,42	50.000,00	-36.371,58
2/512000+816290	KostBeitr.(KostErs.)f.sonst.Leistg. (Impfpässe,Kopien,ProstAusw.)	2114	3114	13	0,00	100,00	-100,00	0,00	100,00	-100,00
SU 21 / 31	Summe Erträge / Einzahlungen operative Gebarung				13.643,42	50.600,00	-36.956,58	13.643,42	50.600,00	-36.956,58
1/512000-458000	Mittel zur ärztlichen Betreuung und Gesundheitsvorsorge	2221	3221	23	10.380,70	50.000,00	-39.619,30	10.380,70	50.000,00	-39.619,30
SU 22 / 32	Summe Aufwendungen / Auszahlungen operative Gebarung				10.380,70	50.000,00	-39.619,30	10.380,70	50.000,00	-39.619,30
SA 0 / SA 1	(0) Nettoergebnis (21 - 22) / (1) Geldfluss operative Gebarung (31 – 32)				3.262,72	600,00	2.662,72	3.262,72	600,00	2.662,72
SU 23	Summe Haushaltsrücklagen				0,00	0,00	0,00	0,00	0,00	0,00
SA00	Nettoergebnis nach Zuw./Entn. Haushaltsrücklagen (Saldo 0 +/- SU23)				3.262,72	600,00	2.662,72			
Investive Gebarung										
SU 33	Summe Einzahlungen investive Gebarung							0,00	0,00	0,00
SU 34	Summe Auszahlungen investive Gebarung							0,00	0,00	0,00
SA2	Saldo (2) Geldfluss aus der Investiven Gebarung (33 – 34)							0,00	0,00	0,00
SA3	Saldo (3) Nettofinanzierungssaldo (Saldo 1 + Saldo 2)							3.262,72	600,00	2.662,72
Finanzierungstätigkeit										
SU 35	Summe Einzahlungen aus der Finanzierungstätigkeit							0,00	0,00	0,00
SU 36	Summe Auszahlungen aus der Finanzierungstätigkeit							0,00	0,00	0,00
SA4	Saldo (4) Geldfluss aus der Finanzierungstätigkeit (35 – 36)							0,00	0,00	0,00
SA5	Saldo (5) Geldfluss aus der voranschlagswirksamen Gebarung (Saldo 3 + Saldo 4)							3.262,72	600,00	2.662,72
516 Schulgesundheitsdienst										
516000	Schulgesundheitsdienst									
Operative Gebarung										
2/516000+816090	Kostenbeiträge (Kostenersätze) für sonstige Leistungen	2114	3114	13	0,00	1.300,00	-1.300,00	0,00	1.300,00	-1.300,00

		MVAG			Ergebnisrechnung			Finanzierungsrechnung		
		EH	FH	VCQU	RA 2021	VA 2021	RA - VA	RA 2021	VA 2021	RA - VA
2/516000+817300	Erträge aus der Auflösung v. sonstigen Rückst. (Urlaube)	2117			4.228,38	0,00	4.228,38	0,00	0,00	0,00
SU 21 / 31	Summe Erträge / Einzahlungen operative Gebarung				4.228,38	1.300,00	2.928,38	0,00	1.300,00	-1.300,00
1/516000-511000	Geldbezüge der Vertragsbediensteten in handwerklicher Verwendung	2211	3211	20	5.388,77	6.500,00	-1.111,23	5.388,77	6.500,00	-1.111,23
1/516000-520000	Geldbezüge der ganzjährig beschäftigten Angestellten	2211	3211	20	21.000,00	21.000,00	0,00	21.000,00	21.000,00	0,00
1/516000-580000	Dienstgeberbeiträge zum Ausgleichsfonds für Familienbeihilfen	2212	3212	20	1.029,17	1.100,00	-70,83	1.029,17	1.100,00	-70,83
1/516000-582090	Sonstige Dienstgeberbeiträge zur sozialen Sicherheit	2212	3212	20	5.209,30	5.500,00	-290,70	5.209,30	5.500,00	-290,70
1/516000-582190	Sonst.DGB.zur soz.Sicherheit (Abfertigung neu)	2212	3212	20	403,48	400,00	3,48	403,48	400,00	3,48
1/516000-592000	Dotierung von Rückstellungen für Jubiläumswendungen	2214			82,66	200,00	-117,34	0,00	0,00	0,00
1/516000-593000	Dotierung von Rückstellungen für nicht konsumierte Urlaube	2214			0,00	100,00	-100,00	0,00	0,00	0,00
SU 22 / 32	Summe Aufwendungen / Auszahlungen operative Gebarung				33.113,38	34.800,00	-1.686,62	33.030,72	34.500,00	-1.469,28
SA 0 / SA 1	(0) Nettoergebnis (21 - 22) / (1) Geldfluss operative Gebarung (31 - 32)				-28.885,00	-33.500,00	4.615,00	-33.030,72	-33.200,00	169,28
SU 23	Summe Haushaltsrücklagen				0,00	0,00	0,00	0,00	0,00	0,00
SA00	Nettoergebnis nach Zuw./Entn. Haushaltsrücklagen (Saldo 0 +/- SU23)				-28.885,00	-33.500,00	4.615,00			
Investive Gebarung										
SU 33	Summe Einzahlungen investive Gebarung							0,00	0,00	0,00
SU 34	Summe Auszahlungen investive Gebarung							0,00	0,00	0,00
SA2	Saldo (2) Geldfluss aus der Investiven Gebarung (33 - 34)							0,00	0,00	0,00
SA3	Saldo (3) Nettofinanzierungssaldo (Saldo 1 + Saldo 2)							-33.030,72	-33.200,00	169,28
Finanzierungstätigkeit										
SU 35	Summe Einzahlungen aus der Finanzierungstätigkeit							0,00	0,00	0,00
SU 36	Summe Auszahlungen aus der Finanzierungstätigkeit							0,00	0,00	0,00
SA4	Saldo (4) Geldfluss aus der Finanzierungstätigkeit (35 - 36)							0,00	0,00	0,00
SA5	Saldo (5) Geldfluss aus der voranschlagswirksamen Gebarung (Saldo 3 + Saldo 4)							-33.030,72	-33.200,00	169,28
519	Sonstige Einrichtungen und Maßnahmen									
519000	Sonstige Einrichtungen und Maßnahmen (Covid 19 Maßn.)									
Operative Gebarung										
2/519000+811000	Miet- und Pachtertrag	2115	3115	14	20.178,18	0,00	20.178,18	20.178,18	0,00	20.178,18
2/519000+828000	Rückersatz von Aufwendungen	2116	3116	18	2.320.466,35	0,00	2.320.466,35	2.088.127,48	0,00	2.088.127,48
SU 21 / 31	Summe Erträge / Einzahlungen operative Gebarung				2.340.644,53	0,00	2.340.644,53	2.108.305,66	0,00	2.108.305,66
1/519000-400000	Geringwertige Wirtschaftsgüter (GWG)	2221	3221	23	3.767,22	0,00	3.767,22	3.767,22	0,00	3.767,22
1/519000-400100	Geringwertige Wirtschaftsgüter (GWG)	2221	3221	23	8.216,48	0,00	8.216,48	8.216,48	0,00	8.216,48

		MVAG			Ergebnisrechnung			Finanzierungsrechnung		
		EH	FH	VCQU	RA 2021	VA 2021	RA - VA	RA 2021	VA 2021	RA - VA
1/519000-400500	Geringwertige Wirtschaftsgüter (GWG)	2221	3221	23	6.171,90	0,00	6.171,90	6.171,90	0,00	6.171,90
1/519000-457000	Druckwerke	2221	3221	23	17.439,00	0,00	17.439,00	17.439,00	0,00	17.439,00
1/519000-457100	Druckwerke	2221	3221	23	4.091,82	0,00	4.091,82	4.091,82	0,00	4.091,82
1/519000-459000	Sonstige Verbrauchsgüter	2221	3221	23	4.874,64	0,00	4.874,64	4.874,64	0,00	4.874,64
1/519000-459190	Sonstige Verbrauchsgüter	2221	3221	23	52.748,43	0,00	52.748,43	52.748,43	0,00	52.748,43
1/519000-511000	Geldbezüge der Vertragsbediensteten in handwerklicher Verwendung	2211	3211	20	7.192,23	0,00	7.192,23	7.192,23	0,00	7.192,23
1/519000-522000	Geldbezüge der nicht ganzjährig beschäftigten Angestellten	2211	3211	20	63.820,00	0,00	63.820,00	63.820,00	0,00	63.820,00
1/519000-523000	Geldbezüge der nicht ganzjährig beschäftigten Arbeiter	2211	3211	20	3.364,43	0,00	3.364,43	3.364,43	0,00	3.364,43
1/519000-563000	Sonstige Aufwandsentschädigungen	2213	3213	20	67,10	0,00	67,10	67,10	0,00	67,10
1/519000-565000	Mehrleistungsvergütungen	2211	3211	20	122.377,33	0,00	122.377,33	122.377,33	0,00	122.377,33
1/519000-569000	Sonstige Nebengebühren	2211	3211	20	399,77	0,00	399,77	399,77	0,00	399,77
1/519000-580000	Dienstgeberbeiträge zum Ausgleichsfonds für Familienbeihilfen	2212	3212	20	6.489,90	0,00	6.489,90	6.489,90	0,00	6.489,90
1/519000-582090	Sonstige Dienstgeberbeiträge zur sozialen Sicherheit	2212	3212	20	31.256,68	0,00	31.256,68	31.256,68	0,00	31.256,68
1/519000-582190	Sonstige Dienstgeberbeiträge zur sozialen Sicherheit	2212	3212	20	1.234,88	0,00	1.234,88	1.234,88	0,00	1.234,88
1/519000-590100	Freiwillige Sozialleistungen	2212	3212	20	124,36	0,00	124,36	124,36	0,00	124,36
1/519000-600000	Energiebezüge	2222	3222	24	1.652,07	0,00	1.652,07	1.652,07	0,00	1.652,07
1/519000-630000	Postdienste	2222	3222	24	23.583,42	0,00	23.583,42	23.583,42	0,00	23.583,42
1/519000-631500	Telekommunikationsdienste	2222	3222	24	1.767,48	0,00	1.767,48	1.767,48	0,00	1.767,48
1/519000-700000	Miet- und Pachtaufwand	2223	3223	24	1.371,60	0,00	1.371,60	1.371,60	0,00	1.371,60
1/519000-710000	Öffentliche Abgaben, ohne Gebühren gemäß FAG	2225	3225	24	16,20	0,00	16,20	16,20	0,00	16,20
1/519000-723100	Amtspauschalien und Repräsentationsaufwendungen	2225	3225	24	4.204,30	0,00	4.204,30	4.204,30	0,00	4.204,30
1/519000-728000	Entgelte für sonstige Leistungen	2225	3225	24	1.014.371,50	0,00	1.014.371,50	1.014.371,50	0,00	1.014.371,50
1/519000-728099	Entgelte für sonstige Leistungen	2225	3225	24	65.662,06	0,00	65.662,06	65.662,06	0,00	65.662,06
1/519000-728100	Entgelte für sonstige Leistungen	2225	3225	24	657.383,99	0,00	657.383,99	657.383,99	0,00	657.383,99
1/519000-728199	Entgelte für sonstige Leistungen (interne Verr.)	2225	3225	24	959,68	0,00	959,68	959,68	0,00	959,68
1/519000-728200	Entgelte für sonstige Leistungen	2225	3225	24	44.751,02	0,00	44.751,02	44.751,02	0,00	44.751,02
1/519000-728300	Entgelte für sonstige Leistungen	2225	3225	24	56.667,86	0,00	56.667,86	56.667,86	0,00	56.667,86
1/519000-728400	Entgelte für sonstige Leistungen	2225	3225	24	292.087,44	0,00	292.087,44	292.087,44	0,00	292.087,44
1/519000-728500	Entgelte für sonstige Leistungen	2225	3225	24	7.264,25	0,00	7.264,25	7.264,25	0,00	7.264,25
SU 22 / 32	Summe Aufwendungen / Auszahlungen operative Gebarung				2.505.379,04	0,00	2.505.379,04	2.505.379,04	0,00	2.505.379,04
SA 0 / SA 1	(0) Nettoergebnis (21 - 22) / (1) Geldfluss operative Gebarung (31 - 32)				-164.734,51	0,00	-164.734,51	-397.073,38	0,00	-397.073,38
SU 23	Summe Haushaltsrücklagen				0,00	0,00	0,00	0,00	0,00	0,00

		MVAG			Ergebnisrechnung			Finanzierungsrechnung		
		EH	FH	VCQU	RA 2021	VA 2021	RA - VA	RA 2021	VA 2021	RA - VA
SA00	Nettoergebnis nach Zuw./Entn. Haushaltsrücklagen (Saldo 0 +/- SU23)				-164.734,51	0,00	-164.734,51			
Investive Gebarung										
SU 33	Summe Einzahlungen investive Gebarung							0,00	0,00	0,00
1/519000-042091	Amts-, Betriebs- und Geschäftsausstattung		3415	2 41	0,00	0,00	0,00	24.319,68	0,00	24.319,68
SU 34	Summe Auszahlungen investive Gebarung							24.319,68	0,00	24.319,68
SA2	Saldo (2) Geldfluss aus der Investiven Gebarung (33 – 34)							-24.319,68	0,00	-24.319,68
SA3	Saldo (3) Nettofinanzierungssaldo (Saldo 1 + Saldo 2)							-421.393,06	0,00	-421.393,06
Finanzierungstätigkeit										
SU 35	Summe Einzahlungen aus der Finanzierungstätigkeit							0,00	0,00	0,00
SU 36	Summe Auszahlungen aus der Finanzierungstätigkeit							0,00	0,00	0,00
SA4	Saldo (4) Geldfluss aus der Finanzierungstätigkeit (35 – 36)							0,00	0,00	0,00
SA5	Saldo (5) Geldfluss aus der voranschlagswirksamen Gebarung (Saldo 3 + Saldo 4)							-421.393,06	0,00	-421.393,06
52 Umweltschutz										
520 Natur- und Landschaftsschutz										
520000 Natur- und Landschaftsschutz (Umweltschutz)										
Operative Gebarung										
SU 21 / 31	Summe Erträge / Einzahlungen operative Gebarung				0,00	0,00	0,00	0,00	0,00	0,00
1/520000-510000	Geldbezüge der Vertragsbediensteten der Verwaltung	2211	3211	20	21.704,33	23.300,00	-1.595,67	21.704,33	23.300,00	-1.595,67
1/520000-565000	Mehrleistungsvergütungen	2211	3211	20	0,00	800,00	-800,00	0,00	800,00	-800,00
1/520000-569000	Sonstige Nebengebühren	2211	3211	20	1.204,85	1.400,00	-195,15	1.204,85	1.400,00	-195,15
1/520000-580000	Dienstgeberbeiträge zum Ausgleichsfonds für Familienbeihilfen	2212	3212	20	569,20	700,00	-130,80	569,20	700,00	-130,80
1/520000-582090	Sonstige Dienstgeberbeiträge zur sozialen Sicherheit	2212	3212	20	4.696,48	5.000,00	-303,52	4.696,48	5.000,00	-303,52
1/520000-724090	Reisegebühren	2225	3225	24	0,00	300,00	-300,00	0,00	300,00	-300,00
1/520000-728000	Entgelte für sonstige Leistungen	2225	3225	24	0,00	3.000,00	-3.000,00	0,00	3.000,00	-3.000,00
SU 22 / 32	Summe Aufwendungen / Auszahlungen operative Gebarung				28.174,86	34.500,00	-6.325,14	28.174,86	34.500,00	-6.325,14
SA 0 / SA 1	(0) Nettoergebnis (21 - 22) / (1) Geldfluss operative Gebarung (31 – 32)				-28.174,86	-34.500,00	6.325,14	-28.174,86	-34.500,00	6.325,14
SU 23	Summe Haushaltsrücklagen				0,00	0,00	0,00	0,00	0,00	0,00
SA00	Nettoergebnis nach Zuw./Entn. Haushaltsrücklagen (Saldo 0 +/- SU23)				-28.174,86	-34.500,00	6.325,14			
Investive Gebarung										
SU 33	Summe Einzahlungen investive Gebarung							0,00	0,00	0,00
SU 34	Summe Auszahlungen investive Gebarung							0,00	0,00	0,00
SA2	Saldo (2) Geldfluss aus der Investiven Gebarung (33 – 34)							0,00	0,00	0,00
SA3	Saldo (3) Nettofinanzierungssaldo (Saldo 1 + Saldo 2)							-28.174,86	-34.500,00	6.325,14

	MVAG	MVAG	VCQU	Ergebnisrechnung			Finanzierungsrechnung			
				EH	FH		RA 2021	VA 2021	RA - VA	
Finanzierungstätigkeit										
SU 35							0,00	0,00	0,00	
SU 36							0,00	0,00	0,00	
SA4							0,00	0,00	0,00	
SA5							-28.174,86	-34.500,00	6.325,14	
522										
522000										
Operative Gebarung										
2/522000+810000	Erträge aus Leistungen	2114	3114	13	36.823,60	37.000,00	-176,40	36.823,60	37.000,00	-176,40
2/522000+813000	Erträge aus der Auflösung von Investitionszuschüssen (Kapitaltransfers)	2127			7.469,94	7.500,00	-30,06	0,00	0,00	0,00
SU 21 / 31	Summe Erträge / Einzahlungen operative Gebarung				44.293,54	44.500,00	-206,46	36.823,60	37.000,00	-176,40
1/522000-670000	Versicherungen	2222	3222	24	805,83	900,00	-94,17	805,83	900,00	-94,17
1/522000-680000	Planmäßige Abschreibung	2226			24.577,28	24.600,00	-22,72	0,00	0,00	0,00
1/522000-710000	Öffentliche Abgaben, ohne Gebühren gemäß FAG	2225	3225	24	19.492,51	7.000,00	12.492,51	19.492,51	7.000,00	12.492,51
1/522000-728000	Entgelte für sonstige Leistungen	2225	3225	24	291,03	900,00	-608,97	291,03	900,00	-608,97
SU 22 / 32	Summe Aufwendungen / Auszahlungen operative Gebarung				45.166,65	33.400,00	11.766,65	20.589,37	8.800,00	11.789,37
SA 0 / SA 1	(0) Nettoergebnis (21 - 22) / (1) Geldfluss operative Gebarung (31 - 32)				-873,11	11.100,00	-11.973,11	16.234,23	28.200,00	-11.965,77
2/522000+895001	Entnahmen von allgemeinen Haushaltsrücklagen	2301			15.000,00	0,00	15.000,00	0,00	0,00	0,00
SU 23	Summe Haushaltsrücklagen				15.000,00	0,00	15.000,00	0,00	0,00	0,00
SA00	Nettoergebnis nach Zuw./Entn. Haushaltsrücklagen (Saldo 0 +/- SU23)				14.126,89	11.100,00	3.026,89			
Investive Gebarung										
SU 33	Summe Einzahlungen investive Gebarung						0,00	0,00	0,00	
1/522000-050000	Sonderanlagen	3412	2	40	0,00	0,00	0,00	0,00	1.000,00	-1.000,00
SU 34	Summe Auszahlungen investive Gebarung						0,00	1.000,00	-1.000,00	
SA2	Saldo (2) Geldfluss aus der Investiven Gebarung (33 - 34)						0,00	-1.000,00	1.000,00	
SA3	Saldo (3) Nettofinanzierungssaldo (Saldo 1 + Saldo 2)						16.234,23	27.200,00	-10.965,77	
Finanzierungstätigkeit										
SU 35	Summe Einzahlungen aus der Finanzierungstätigkeit						0,00	0,00	0,00	
SU 36	Summe Auszahlungen aus der Finanzierungstätigkeit						0,00	0,00	0,00	
SA4	Saldo (4) Geldfluss aus der Finanzierungstätigkeit (35 - 36)						0,00	0,00	0,00	
SA5	Saldo (5) Geldfluss aus der voranschlagswirksamen Gebarung (Saldo 3 + Saldo 4)						16.234,23	27.200,00	-10.965,77	

		MVAG			Ergebnisrechnung			Finanzierungsrechnung		
		EH	FH	VCQU	RA 2021	VA 2021	RA - VA	RA 2021	VA 2021	RA - VA
529	Sonstige Einrichtungen und Maßnahmen									
529000	Sonstige Einrichtungen und Maßnahmen des Umweltschutzes									
Operative Gebarung										
2/529000+817200	Erträge aus der Auflösung v. sonstigen Rückst. (Jubiläumszuw.)	2117			637,22	0,00	637,22	0,00	0,00	0,00
2/529000+817300	Erträge aus der Auflösung v. sonstigen Rückst. (Urlaube)	2117			3.206,76	0,00	3.206,76	0,00	0,00	0,00
2/529000+868000	Transfers von privaten Haushalten (Sta.79)	2124	3124	16	7.700,00	0,00	7.700,00	4.319,90	0,00	4.319,90
SU 21 / 31	Summe Erträge / Einzahlungen operative Gebarung				11.543,98	0,00	11.543,98	4.319,90	0,00	4.319,90
1/529000-400000	Geringwertige Wirtschaftsgüter des Anlagevermögens	2221	3221	23	0,00	1.500,00	-1.500,00	0,00	1.500,00	-1.500,00
1/529000-400100	Geringwertige Wirtschaftsgüter des Anlagevermögens	2221	3221	23	0,00	100,00	-100,00	0,00	100,00	-100,00
1/529000-409000	Ersatzteile	2221	3221	23	0,00	500,00	-500,00	0,00	500,00	-500,00
1/529000-452099	Treibstoffe (interne Verr.)	2221	3221	23	369,52	500,00	-130,48	369,52	500,00	-130,48
1/529000-453000	Schmier- und Schleifmittel	2221	3221	23	0,00	100,00	-100,00	0,00	100,00	-100,00
1/529000-456000	Schreib-, Zeichen- und sonstige Büromittel	2221	3221	23	0,00	200,00	-200,00	0,00	200,00	-200,00
1/529000-457000	Druckwerke	2221	3221	23	852,42	1.500,00	-647,58	852,42	1.500,00	-647,58
1/529000-458000	Mittel zur ärztlichen Betreuung und Gesundheitsvorsorge	2221	3221	23	89,49	100,00	-10,51	89,49	100,00	-10,51
1/529000-459000	Sonstige Verbrauchsgüter	2221	3221	23	0,00	100,00	-100,00	0,00	100,00	-100,00
1/529000-459190	Sonstige Verbrauchsgüter	2221	3221	23	200,07	500,00	-299,93	200,07	500,00	-299,93
1/529000-510000	Geldbezüge der Vertragsbediensteten der Verwaltung	2211	3211	20	125.258,76	133.600,00	-8.341,24	125.258,76	133.600,00	-8.341,24
1/529000-569000	Sonstige Nebengebühren	2211	3211	20	3.420,15	4.400,00	-979,85	3.420,15	4.400,00	-979,85
1/529000-580000	Dienstgeberbeiträge zum Ausgleichsfonds für Familienbeihilfen	2212	3212	20	2.845,93	3.200,00	-354,07	2.845,93	3.200,00	-354,07
1/529000-582090	Sonstige Dienstgeberbeiträge zur sozialen Sicherheit	2212	3212	20	20.916,35	23.300,00	-2.383,65	20.916,35	23.300,00	-2.383,65
1/529000-591000	Dotierung von Rückstellungen für Abfertigungen	2214			2.639,31	6.500,00	-3.860,69	0,00	0,00	0,00
1/529000-592000	Dotierung von Rückstellungen für Jubiläumszuwendungen	2214			0,00	100,00	-100,00	0,00	0,00	0,00
1/529000-593000	Dotierung von Rückstellungen für nicht konsumierte Urlaube	2214			463,67	300,00	163,67	0,00	0,00	0,00
1/529000-617099	Instandhaltung von Fahrzeugen (interne Verr.)	2224	3224	24	119,59	1.500,00	-1.380,41	119,59	1.500,00	-1.380,41
1/529000-618000	Instandhaltung v.sonstigen Anlagen	2224	3224	24	0,00	1.500,00	-1.500,00	0,00	1.500,00	-1.500,00
1/529000-621000	Sonstige Transporte	2222	3222	24	0,00	300,00	-300,00	0,00	300,00	-300,00
1/529000-631500	Telekommunikationsdienste	2222	3222	24	440,07	1.000,00	-559,93	440,07	1.000,00	-559,93

		MVAG			Ergebnisrechnung			Finanzierungsrechnung		
		EH	FH	VCQU	RA 2021	VA 2021	RA - VA	RA 2021	VA 2021	RA - VA
1/529000-640000	Rechts- und Beratungsaufwand	2222	3222	24	793,20	5.000,00	-4.206,80	793,20	5.000,00	-4.206,80
1/529000-650000	Zinsen für Finanzschulden in Euro	2241	3241	25	648,87	1.300,00	-651,13	648,87	1.300,00	-651,13
1/529000-670000	Versicherungen	2222	3222	24	746,56	1.000,00	-253,44	746,56	1.000,00	-253,44
1/529000-680000	Planmäßige Abschreibung	2226			1.850,01	1.900,00	-49,99	0,00	0,00	0,00
1/529000-691000	Schadensvergütungen	2225	3225	24	0,00	100,00	-100,00	0,00	100,00	-100,00
1/529000-710000	Öffentliche Abgaben, ohne Gebühren gemäß FAG	2225	3225	24	121,75	2.500,00	-2.378,25	121,75	2.500,00	-2.378,25
1/529000-710600	Öffentliche Abgaben, ohne Gebühren gemäß FAG	2225	3225	24	553,20	500,00	53,20	553,20	500,00	53,20
1/529000-724090	Reisegebühren	2225	3225	24	0,00	100,00	-100,00	0,00	100,00	-100,00
1/529000-728050	Entgelte für sonstige Leistungen	2225	3225	24	1.929,61	1.600,00	329,61	1.929,61	1.600,00	329,61
1/529000-728099	Entgelte für sonstige Leistungen (interne Verr.)	2225	3225	24	5.275,14	7.400,00	-2.124,86	5.275,14	7.400,00	-2.124,86
1/529000-728300	Entgelte für sonstige Leistungen	2225	3225	24	10.275,47	22.500,00	-12.224,53	10.275,47	22.500,00	-12.224,53
1/529000-728500	Entgelte für sonstige Leistungen	2225	3225	24	0,00	100,00	-100,00	0,00	100,00	-100,00
SU 22 / 32	Summe Aufwendungen / Auszahlungen operative Gebarung				179.809,14	224.800,00	-44.990,86	174.856,15	216.000,00	-41.143,85
SA 0 / SA 1	(0) Nettoergebnis (21 - 22) / (1) Geldfluss operative Gebarung (31 - 32)				-168.265,16	-224.800,00	56.534,84	-170.536,25	-216.000,00	45.463,75
SU 23	Summe Haushaltsrücklagen				0,00	0,00	0,00	0,00	0,00	0,00
SA00	Nettoergebnis nach Zuw./Entn. Haushaltsrücklagen (Saldo 0 +/- SU23)				-168.265,16	-224.800,00	56.534,84			
Investive Gebarung										
SU 33	Summe Einzahlungen investive Gebarung							0,00	0,00	0,00
1/529000-042091	Amts-, Betriebs- und Geschäftsausstattung		3415	2 41	0,00	0,00	0,00	0,00	2.500,00	-2.500,00
SU 34	Summe Auszahlungen investive Gebarung							0,00	2.500,00	-2.500,00
SA2	Saldo (2) Geldfluss aus der Investiven Gebarung (33 - 34)							0,00	-2.500,00	2.500,00
SA3	Saldo (3) Nettofinanzierungssaldo (Saldo 1 + Saldo 2)							-170.536,25	-218.500,00	47.963,75
Finanzierungstätigkeit										
SU 35	Summe Einzahlungen aus der Finanzierungstätigkeit							0,00	0,00	0,00
1/529000-346000	Investitionsdarlehen von Finanzunternehmen		3614	65	0,00	0,00	0,00	26.320,53	26.000,00	320,53
SU 36	Summe Auszahlungen aus der Finanzierungstätigkeit							26.320,53	26.000,00	320,53
SA4	Saldo (4) Geldfluss aus der Finanzierungstätigkeit (35 - 36)							-26.320,53	-26.000,00	-320,53
SA5	Saldo (5) Geldfluss aus der voranschlagswirksamen Gebarung (Saldo 3 + Saldo 4)							-196.856,78	-244.500,00	47.643,22

	MVAG EH	MVAG FH	VCQU	Ergebnisrechnung			Finanzierungsrechnung			
				RA 2021	VA 2021	RA - VA	RA 2021	VA 2021	RA - VA	
53	Rettungs- und Warndienste									
530	Rettungsdienste									
530000	Rettungsdienste									
Operative Gebarung										
SU 21 / 31	Summe Erträge / Einzahlungen operative Gebarung			0,00	0,00	0,00	0,00	0,00	0,00	
1/530000-650000	Zinsen für Finanzschulden in Euro	2241	3241	25	414,60	700,00	-285,40	414,60	700,00	-285,40
SU 22 / 32	Summe Aufwendungen / Auszahlungen operative Gebarung			414,60	700,00	-285,40	414,60	700,00	-285,40	
SA 0 / SA 1	(0) Nettoergebnis (21 - 22) / (1) Geldfluss operative Gebarung (31 - 32)			-414,60	-700,00	285,40	-414,60	-700,00	285,40	
SU 23	Summe Haushaltsrücklagen			0,00	0,00	0,00	0,00	0,00	0,00	
SA00	Nettoergebnis nach Zuw./Entn. Haushaltsrücklagen (Saldo 0 +/- SU23)			-414,60	-700,00	285,40				
Investive Gebarung										
SU 33	Summe Einzahlungen investive Gebarung						0,00	0,00	0,00	
SU 34	Summe Auszahlungen investive Gebarung						0,00	0,00	0,00	
SA2	Saldo (2) Geldfluss aus der Investiven Gebarung (33 - 34)						0,00	0,00	0,00	
SA3	Saldo (3) Nettofinanzierungssaldo (Saldo 1 + Saldo 2)						-414,60	-700,00	285,40	
Finanzierungstätigkeit										
SU 35	Summe Einzahlungen aus der Finanzierungstätigkeit						0,00	0,00	0,00	
1/530000-346000	Investitionsdarlehen von Finanzunternehmen		3614	65	0,00	0,00	0,00	44.310,19	44.200,00	110,19
SU 36	Summe Auszahlungen aus der Finanzierungstätigkeit						44.310,19	44.200,00	110,19	
SA4	Saldo (4) Geldfluss aus der Finanzierungstätigkeit (35 - 36)						-44.310,19	-44.200,00	-110,19	
SA5	Saldo (5) Geldfluss aus der voranschlagswirksamen Gebarung (Saldo 3 + Saldo 4)						-44.724,79	-44.900,00	175,21	
55	Eigene Krankenanstalten									
551	Schwerpunktkrankenanstalten									
551000	Schwerpunktkrankenanstalt									
Operative Gebarung										
SU 21 / 31	Summe Erträge / Einzahlungen operative Gebarung			0,00	0,00	0,00	0,00	0,00	0,00	
1/551000-650200	Zinsen für Finanzschulden in Euro	2241	3241	25	377.996,13	377.900,00	96,13	377.996,13	377.900,00	96,13
SU 22 / 32	Summe Aufwendungen / Auszahlungen operative Gebarung			377.996,13	377.900,00	96,13	377.996,13	377.900,00	96,13	
SA 0 / SA 1	(0) Nettoergebnis (21 - 22) / (1) Geldfluss operative Gebarung (31 - 32)			-377.996,13	-377.900,00	-96,13	-377.996,13	-377.900,00	-96,13	
SU 23	Summe Haushaltsrücklagen			0,00	0,00	0,00	0,00	0,00	0,00	
SA00	Nettoergebnis nach Zuw./Entn. Haushaltsrücklagen (Saldo 0 +/- SU23)			-377.996,13	-377.900,00	-96,13				
Investive Gebarung										
SU 33	Summe Einzahlungen investive Gebarung						0,00	0,00	0,00	
SU 34	Summe Auszahlungen investive Gebarung						0,00	0,00	0,00	

		MVAG MVAG VCQU			Ergebnisrechnung			Finanzierungsrechnung		
		EH	FH		RA 2021	VA 2021	RA - VA	RA 2021	VA 2021	RA - VA
SA2	Saldo (2) Geldfluss aus der Investiven Gebarung (33 – 34)							0,00	0,00	0,00
SA3	Saldo (3) Nettofinanzierungssaldo (Saldo 1 + Saldo 2)							-377.996,13	-377.900,00	-96,13
Finanzierungstätigkeit										
SU 35	Summe Einzahlungen aus der Finanzierungstätigkeit							0,00	0,00	0,00
1/551000-346000	Investitionsdarlehen von Finanzunternehmen		3614	65	0,00	0,00	0,00	1.618.054,41	1.618.100,00	-45,59
SU 36	Summe Auszahlungen aus der Finanzierungstätigkeit							1.618.054,41	1.618.100,00	-45,59
SA4	Saldo (4) Geldfluss aus der Finanzierungstätigkeit (35 – 36)							-1.618.054,41	-1.618.100,00	45,59
SA5	Saldo (5) Geldfluss aus der voranschlagswirksamen Gebarung (Saldo 3 + Saldo 4)							-1.996.050,54	-1.996.000,00	-50,54
558	Selbständige Ambulatorien									
558000	Selbständige Ambulatorien (TBC)									
Operative Gebarung										
2/558000+812090	Gebühren für sonstige Leistungen	2114	3114	13	0,00	200,00	-200,00	0,00	200,00	-200,00
2/558000+816090	Kostenbeiträge (Kostensätze) für sonstige Leistungen	2114	3114	13	18.365,19	55.000,00	-36.634,81	0,00	55.000,00	-55.000,00
2/558000+817300	Erträge aus der Auflösung v. sonstigen Rückst. (Urlaube)	2117			1.863,84	0,00	1.863,84	0,00	0,00	0,00
2/558000+863100	Transfers von sonstigen Trägern öffentlichen Rechts und Sozialversicherungsträgern	2121	3121	15	6.285,64	6.400,00	-114,36	6.273,77	6.400,00	-126,23
2/558000+868000	Transfers von privaten Haushalten	2124	3124	16	0,00	100,00	-100,00	0,00	100,00	-100,00
SU 21 / 31	Summe Erträge / Einzahlungen operative Gebarung				26.514,67	61.700,00	-35.185,33	6.273,77	61.700,00	-55.426,23
1/558000-400100	Geringwertige Wirtschaftsgüter des Anlagevermögens	2221	3221	23	0,00	100,00	-100,00	0,00	100,00	-100,00
1/558000-458000	Mittel zur ärztlichen Betreuung und Gesundheitsvorsorge	2221	3221	23	453,15	600,00	-146,85	122,56	600,00	-477,44
1/558000-459190	Sonstige Verbrauchsgüter	2221	3221	23	172,80	400,00	-227,20	172,80	400,00	-227,20
1/558000-510000	Geldbezüge der Vertragsbediensteten der Verwaltung	2211	3211	20	68.281,25	64.000,00	4.281,25	68.281,25	64.000,00	4.281,25
1/558000-511000	Geldbezüge der Vertragsbediensteten in handwerklicher Verwendung	2211	3211	20	6.742,59	6.800,00	-57,41	6.742,59	6.800,00	-57,41
1/558000-565000	Mehrleistungsvergütungen	2211	3211	20	0,00	300,00	-300,00	0,00	300,00	-300,00
1/558000-569000	Sonstige Nebengebühren	2211	3211	20	3.845,88	3.200,00	645,88	3.845,88	3.200,00	645,88
1/558000-580000	Dienstgeberbeiträge zum Ausgleichsfonds für Familienbeihilfen	2212	3212	20	2.962,64	2.800,00	162,64	2.962,64	2.800,00	162,64
1/558000-582090	Sonstige Dienstgeberbeiträge zur sozialen Sicherheit	2212	3212	20	19.737,51	17.500,00	2.237,51	19.737,51	17.500,00	2.237,51
1/558000-582190	Sonst.DGB.zur soz.Sicherheit (Abfertigung neu)	2212	3212	20	377,58	300,00	77,58	377,58	300,00	77,58
1/558000-590100	Freiwillige Sozialleistungen (DGB. Betriebspension)	2212	3212	20	36,41	100,00	-63,59	36,41	100,00	-63,59

		MVAG			Ergebnisrechnung			Finanzierungsrechnung		
		EH	FH	VCQU	RA 2021	VA 2021	RA - VA	RA 2021	VA 2021	RA - VA
1/558000-591000	Dotierung von Rückstellungen für Abfertigungen	2214			1.044,25	1.100,00	-55,75	0,00	0,00	0,00
1/558000-592000	Dotierung von Rückstellungen für Jubiläumszuwendungen	2214			281,15	200,00	81,15	0,00	0,00	0,00
1/558000-593000	Dotierung von Rückstellungen für nicht konsumierte Urlaube	2214			101,98	200,00	-98,02	0,00	0,00	0,00
1/558000-618000	Instandhaltung von sonstigen Anlagen	2224	3224	24	3.783,64	0,00	3.783,64	0,00	0,00	0,00
1/558000-631000	Telekommunikationsdienste	2222	3222	24	2.400,00	2.400,00	0,00	2.400,00	2.400,00	0,00
1/558000-631500	Telekommunikationsdienste	2222	3222	24	0,00	100,00	-100,00	0,00	100,00	-100,00
1/558000-700000	Miet- und Pachtaufwand	2223	3223	24	1.800,55	2.000,00	-199,45	1.800,55	2.000,00	-199,45
1/558000-705000	Operating Leasing	2223	3223	24	9.240,00	9.300,00	-60,00	9.240,00	9.300,00	-60,00
1/558000-724090	Reisegebühren	2225	3225	24	0,00	100,00	-100,00	0,00	100,00	-100,00
1/558000-728000	Entgelte für sonstige Leistungen	2225	3225	24	16.780,00	36.000,00	-19.220,00	13.855,00	36.000,00	-22.145,00
1/558000-728099	Entgelte für sonstige Leistungen (interne Verr.)	2225	3225	24	5.275,14	7.400,00	-2.124,86	5.275,14	7.400,00	-2.124,86
1/558000-728100	Entgelte für sonstige Leistungen	2225	3225	24	0,00	100,00	-100,00	0,00	100,00	-100,00
SU 22 / 32	Summe Aufwendungen / Auszahlungen operative Gebarung				143.316,52	155.000,00	-11.683,48	134.849,91	153.500,00	-18.650,09
SA 0 / SA 1	(0) Nettoergebnis (21 - 22) / (1) Geldfluss operative Gebarung (31 - 32)				-116.801,85	-93.300,00	-23.501,85	-128.576,14	-91.800,00	-36.776,14
SU 23	Summe Haushaltsrücklagen				0,00	0,00	0,00	0,00	0,00	0,00
SA00	Nettoergebnis nach Zuw./Entn. Haushaltsrücklagen (Saldo 0 +/- SU23)				-116.801,85	-93.300,00	-23.501,85			
Investive Gebarung										
SU 33	Summe Einzahlungen investive Gebarung							0,00	0,00	0,00
SU 34	Summe Auszahlungen investive Gebarung							0,00	0,00	0,00
SA2	Saldo (2) Geldfluss aus der Investiven Gebarung (33 - 34)							0,00	0,00	0,00
SA3	Saldo (3) Nettofinanzierungssaldo (Saldo 1 + Saldo 2)							-128.576,14	-91.800,00	-36.776,14
Finanzierungstätigkeit										
SU 35	Summe Einzahlungen aus der Finanzierungstätigkeit							0,00	0,00	0,00
SU 36	Summe Auszahlungen aus der Finanzierungstätigkeit							0,00	0,00	0,00
SA4	Saldo (4) Geldfluss aus der Finanzierungstätigkeit (35 - 36)							0,00	0,00	0,00
SA5	Saldo (5) Geldfluss aus der voranschlagswirksamen Gebarung (Saldo 3 + Saldo 4)							-128.576,14	-91.800,00	-36.776,14
56	Krankenanstalten anderer Rechtsträger									
562	Sprengelbeiträge									
562000	Sprengelbeiträge (NOEKAS-Umlage)									
Operative Gebarung										
SU 21 / 31	Summe Erträge / Einzahlungen operative Gebarung				0,00	0,00	0,00	0,00	0,00	0,00

		MVAG			Ergebnisrechnung			Finanzierungsrechnung		
		EH	FH	VCQU	RA 2021	VA 2021	RA - VA	RA 2021	VA 2021	RA - VA
1/562000-752000	Transfers an Gemeinden, Gemeindeverbände (ohne marktbestimmte Tätigkeit) und Gemeindefonds	2231	3231	26	15.520.065,21	15.568.000,00	-47.934,79	15.520.065,21	15.568.000,00	-47.934,79
SU 22 / 32	Summe Aufwendungen / Auszahlungen operative Gebarung				15.520.065,21	15.568.000,00	-47.934,79	15.520.065,21	15.568.000,00	-47.934,79
SA 0 / SA 1	(0) Nettoergebnis (21 - 22) / (1) Geldfluss operative Gebarung (31 - 32)				-15.520.065,21	-15.568.000,00	47.934,79	-15.520.065,21	-15.568.000,00	47.934,79
SU 23	Summe Haushaltsrücklagen				0,00	0,00	0,00	0,00	0,00	0,00
SA00	Nettoergebnis nach Zuw./Entn. Haushaltsrücklagen (Saldo 0 +/- SU23)				-15.520.065,21	-15.568.000,00	47.934,79			
Investive Gebarung										
SU 33	Summe Einzahlungen investive Gebarung							0,00	0,00	0,00
SU 34	Summe Auszahlungen investive Gebarung							0,00	0,00	0,00
SA2	Saldo (2) Geldfluss aus der Investiven Gebarung (33 - 34)							0,00	0,00	0,00
SA3	Saldo (3) Nettofinanzierungssaldo (Saldo 1 + Saldo 2)							-15.520.065,21	-15.568.000,00	47.934,79
Finanzierungstätigkeit										
SU 35	Summe Einzahlungen aus der Finanzierungstätigkeit							0,00	0,00	0,00
SU 36	Summe Auszahlungen aus der Finanzierungstätigkeit							0,00	0,00	0,00
SA4	Saldo (4) Geldfluss aus der Finanzierungstätigkeit (35 - 36)							0,00	0,00	0,00
SA5	Saldo (5) Geldfluss aus der voranschlagswirksamen Gebarung (Saldo 3 + Saldo 4)							-15.520.065,21	-15.568.000,00	47.934,79
562100	Sprengelbeiträge (NOEKAS Verwaltungsaufwand)									
Operative Gebarung										
SU 21 / 31	Summe Erträge / Einzahlungen operative Gebarung				0,00	0,00	0,00	0,00	0,00	0,00
1/562100-752000	Transfers an Gemeinden, Gemeindeverbände (ohne marktbestimmte Tätigkeit) und Gemeindefonds	2231	3231	26	244,42	0,00	244,42	244,42	0,00	244,42
SU 22 / 32	Summe Aufwendungen / Auszahlungen operative Gebarung				244,42	0,00	244,42	244,42	0,00	244,42
SA 0 / SA 1	(0) Nettoergebnis (21 - 22) / (1) Geldfluss operative Gebarung (31 - 32)				-244,42	0,00	-244,42	-244,42	0,00	-244,42
SU 23	Summe Haushaltsrücklagen				0,00	0,00	0,00	0,00	0,00	0,00
SA00	Nettoergebnis nach Zuw./Entn. Haushaltsrücklagen (Saldo 0 +/- SU23)				-244,42	0,00	-244,42			
Investive Gebarung										
SU 33	Summe Einzahlungen investive Gebarung							0,00	0,00	0,00
SU 34	Summe Auszahlungen investive Gebarung							0,00	0,00	0,00
SA2	Saldo (2) Geldfluss aus der Investiven Gebarung (33 - 34)							0,00	0,00	0,00
SA3	Saldo (3) Nettofinanzierungssaldo (Saldo 1 + Saldo 2)							-244,42	0,00	-244,42
Finanzierungstätigkeit										
SU 35	Summe Einzahlungen aus der Finanzierungstätigkeit							0,00	0,00	0,00
SU 36	Summe Auszahlungen aus der Finanzierungstätigkeit							0,00	0,00	0,00
SA4	Saldo (4) Geldfluss aus der Finanzierungstätigkeit (35 - 36)							0,00	0,00	0,00

		MVAG			Ergebnisrechnung			Finanzierungsrechnung		
		EH	FH	VCQU	RA 2021	VA 2021	RA - VA	RA 2021	VA 2021	RA - VA
SA5	Saldo (5) Geldfluss aus der voranschlagswirksamen Gebarung (Saldo 3 + Saldo 4)							-244,42	0,00	-244,42
562200	Sprengelbeiträge (NÖGUS-Standortbeitrag)									
Operative Gebarung										
SU 21 / 31	Summe Erträge / Einzahlungen operative Gebarung				0,00	0,00	0,00	0,00	0,00	0,00
1/562200-751000	Transfers an Länder, Landesfonds und Landeskammern	2231	3231	26	1.217.992,13	1.328.000,00	-110.007,87	1.217.992,13	1.328.000,00	-110.007,87
SU 22 / 32	Summe Aufwendungen / Auszahlungen operative Gebarung				1.217.992,13	1.328.000,00	-110.007,87	1.217.992,13	1.328.000,00	-110.007,87
SA 0 / SA 1	(0) Nettoergebnis (21 - 22) / (1) Geldfluss operative Gebarung (31 - 32)				-1.217.992,13	-1.328.000,00	110.007,87	-1.217.992,13	-1.328.000,00	110.007,87
SU 23	Summe Haushaltsrücklagen				0,00	0,00	0,00	0,00	0,00	0,00
SA00	Nettoergebnis nach Zuw./Entn. Haushaltsrücklagen (Saldo 0 +/- SU23)				-1.217.992,13	-1.328.000,00	110.007,87			
Investive Gebarung										
SU 33	Summe Einzahlungen investive Gebarung							0,00	0,00	0,00
SU 34	Summe Auszahlungen investive Gebarung							0,00	0,00	0,00
SA2	Saldo (2) Geldfluss aus der Investiven Gebarung (33 - 34)							0,00	0,00	0,00
SA3	Saldo (3) Nettofinanzierungssaldo (Saldo 1 + Saldo 2)							-1.217.992,13	-1.328.000,00	110.007,87
Finanzierungstätigkeit										
SU 35	Summe Einzahlungen aus der Finanzierungstätigkeit							0,00	0,00	0,00
SU 36	Summe Auszahlungen aus der Finanzierungstätigkeit							0,00	0,00	0,00
SA4	Saldo (4) Geldfluss aus der Finanzierungstätigkeit (35 - 36)							0,00	0,00	0,00
SA5	Saldo (5) Geldfluss aus der voranschlagswirksamen Gebarung (Saldo 3 + Saldo 4)							-1.217.992,13	-1.328.000,00	110.007,87
58	Veterinärmedizin									
581	Maßnahmen der Veterinärmedizin									
581000	Maßnahmen der Veterinärmedizin									
Operative Gebarung										
2/581000+861000	Transfers von Ländern, Landesfonds und Landeskammern	2121	3121	15	74.252,16	89.000,00	-14.747,84	74.252,16	89.000,00	-14.747,84
2/581000+861100	Transfers von Ländern, Landesfonds und Landeskammern	2121	3121	15	0,00	500,00	-500,00	0,00	500,00	-500,00
SU 21 / 31	Summe Erträge / Einzahlungen operative Gebarung				74.252,16	89.500,00	-15.247,84	74.252,16	89.500,00	-15.247,84
1/581000-705000	Operating Leasing	2223	3223	24	74.252,16	75.000,00	-747,84	74.252,16	75.000,00	-747,84
1/581000-728000	Entgelte für sonstige Leistungen	2225	3225	24	75,36	1.000,00	-924,64	75,36	1.000,00	-924,64
1/581000-757000	Transfers an private Organisationen ohne Erwerbszweck	2234	3234	27	4.600,00	4.800,00	-200,00	4.600,00	4.800,00	-200,00
SU 22 / 32	Summe Aufwendungen / Auszahlungen operative Gebarung				78.927,52	80.800,00	-1.872,48	78.927,52	80.800,00	-1.872,48
SA 0 / SA 1	(0) Nettoergebnis (21 - 22) / (1) Geldfluss operative Gebarung (31 - 32)				-4.675,36	8.700,00	-13.375,36	-4.675,36	8.700,00	-13.375,36
SU 23	Summe Haushaltsrücklagen				0,00	0,00	0,00	0,00	0,00	0,00

	MVAG EH	MVAG FH	VCQU	Ergebnisrechnung			Finanzierungsrechnung		
				RA 2021	VA 2021	RA - VA	RA 2021	VA 2021	RA - VA
SA00									
	Nettoergebnis nach Zuw./Entn. Haushaltsrücklagen (Saldo 0 +/- SU23)			-4.675,36	8.700,00	-13.375,36			
Investive Gebarung									
SU 33							0,00	0,00	0,00
	Summe Einzahlungen investive Gebarung								
SU 34							0,00	0,00	0,00
	Summe Auszahlungen investive Gebarung								
SA2							0,00	0,00	0,00
	Saldo (2) Geldfluss aus der Investiven Gebarung (33 – 34)								
SA3							-4.675,36	8.700,00	-13.375,36
	Saldo (3) Nettofinanzierungssaldo (Saldo 1 + Saldo 2)								
Finanzierungstätigkeit									
SU 35							0,00	0,00	0,00
	Summe Einzahlungen aus der Finanzierungstätigkeit								
SU 36							0,00	0,00	0,00
	Summe Auszahlungen aus der Finanzierungstätigkeit								
SA4							0,00	0,00	0,00
	Saldo (4) Geldfluss aus der Finanzierungstätigkeit (35 – 36)								
SA5							-4.675,36	8.700,00	-13.375,36
	Saldo (5) Geldfluss aus der voranschlagswirksamen Gebarung (Saldo 3 + Saldo 4)								

		MVAG	MVAG	VCQU	Ergebnisrechnung			Finanzierungsrechnung		
		EH	FH		RA 2021	VA 2021	RA - VA	RA 2021	VA 2021	RA - VA
6 Straßen- und Wasserbau, Verkehr										
61	Straßenbau									
610	Bundesstraßen									
610000	Bundesstraßen									
Operative Gebarung										
2/610000+816090	Kostenbeiträge (Kostenersätze) für sonstige Leistungen	2114	3114	13	91.610,76	85.000,00	6.610,76	91.610,76	85.000,00	6.610,76
SU 21 / 31	Summe Erträge / Einzahlungen operative Gebarung				91.610,76	85.000,00	6.610,76	91.610,76	85.000,00	6.610,76
1/610000-670000	Versicherungen	2222	3222	24	905,53	1.000,00	-94,47	905,53	1.000,00	-94,47
1/610000-728199	Entgelte für sonstige Leistungen (interne Verr.)	2225	3225	24	88.000,00	88.000,00	0,00	88.000,00	88.000,00	0,00
1/610000-728500	Entgelte für sonstige Leistungen	2225	3225	24	0,00	200,00	-200,00	0,00	200,00	-200,00
SU 22 / 32	Summe Aufwendungen / Auszahlungen operative Gebarung				88.905,53	89.200,00	-294,47	88.905,53	89.200,00	-294,47
SA 0 / SA 1	(0) Nettoergebnis (21 - 22) / (1) Geldfluss operative Gebarung (31 - 32)				2.705,23	-4.200,00	6.905,23	2.705,23	-4.200,00	6.905,23
SU 23	Summe Haushaltsrücklagen				0,00	0,00	0,00	0,00	0,00	0,00
SA00	Nettoergebnis nach Zuw./Entn. Haushaltsrücklagen (Saldo 0 +/- SU23)				2.705,23	-4.200,00	6.905,23			
Investive Gebarung										
SU 33	Summe Einzahlungen investive Gebarung							0,00	0,00	0,00
SU 34	Summe Auszahlungen investive Gebarung							0,00	0,00	0,00
SA2	Saldo (2) Geldfluss aus der Investiven Gebarung (33 - 34)							0,00	0,00	0,00
SA3	Saldo (3) Nettofinanzierungssaldo (Saldo 1 + Saldo 2)							2.705,23	-4.200,00	6.905,23
Finanzierungstätigkeit										
SU 35	Summe Einzahlungen aus der Finanzierungstätigkeit							0,00	0,00	0,00
SU 36	Summe Auszahlungen aus der Finanzierungstätigkeit							0,00	0,00	0,00
SA4	Saldo (4) Geldfluss aus der Finanzierungstätigkeit (35 - 36)							0,00	0,00	0,00
SA5	Saldo (5) Geldfluss aus der voranschlagswirksamen Gebarung (Saldo 3 + Saldo 4)							2.705,23	-4.200,00	6.905,23
612	Gemeindestraßen									
612000	Gemeindestraßen									
Operative Gebarung										
2/612000+801000	Veräußerungen von Grundstücken und Grundstückseinrichtungen	2116		30	0,00	20.000,00	-20.000,00	0,00	0,00	0,00
2/612000+803000	Veräußerungen von technischen Anlagen, Fahrzeugen und Maschinen	2116		31	0,00	100,00	-100,00	0,00	0,00	0,00
2/612000+803200	Veräußerungen von technischen Anlagen, Fahrzeugen und Maschinen	2116		31	8.200,00	0,00	8.200,00	0,00	0,00	0,00
2/612000+810099	Erträge aus Leistungen Eigenv. (interne Verr.)	2114	3114	13	431.135,85	400.000,00	31.135,85	430.172,45	400.000,00	30.172,45

		MVAG			Ergebnisrechnung			Finanzierungsrechnung		
		MVAG	MVAG	VCQU	RA 2021	VA 2021	RA - VA	RA 2021	VA 2021	RA - VA
		EH	FH							
2/612000+810200	Erträge aus Leistungen	2114	3114	13	140.758,48	60.000,00	80.758,48	106.731,85	60.000,00	46.731,85
2/612000+811090	Miet- und Pachtertrag	2115	3115	14	65.773,28	52.300,00	13.473,28	65.773,28	52.300,00	13.473,28
2/612000+811190	Miet- und Pachtertrag (Sta.170)	2115	3115	14	18.140,65	15.000,00	3.140,65	20.690,54	15.000,00	5.690,54
2/612000+811290	Miet- und Pachtertrag (Sta.171)	2115	3115	14	100,00	200,00	-100,00	100,00	200,00	-100,00
2/612000+813000	Erträge aus der Auflösung von Investitionszuschüssen (Kapitaltransfers)	2127			116.390,54	113.800,00	2.590,54	0,00	0,00	0,00
2/612000+817100	Erträge aus der Auflösung v. sonstigen Rückst. (Abfertigungen)	2117			3.896,01	0,00	3.896,01	0,00	0,00	0,00
2/612000+817200	Erträge aus der Auflösung v. sonstigen Rückst. (Jubiläumszuw.)	2117			8.208,10	0,00	8.208,10	0,00	0,00	0,00
2/612000+817300	Erträge aus der Auflösung v. sonstigen Rückst. (Urlaube)	2117			22.049,82	0,00	22.049,82	0,00	0,00	0,00
2/612000+829000	Sonstige Erträge	2116	3116	18	5.382,21	5.000,00	382,21	3.318,94	5.000,00	-1.681,06
2/612000+829100	Sonstige Erträge	2116	3116	18	9.172,26	0,00	9.172,26	9.172,26	0,00	9.172,26
2/612000+868000	Transfers von privaten Haushalten	2124	3124	16	520.707,11	750.000,00	-229.292,89	517.934,01	750.000,00	-232.065,99
2/612000+871000	Kapitaltransfers aus Gemeinde-Bedarfszuweisungsmittel	2121	3121	33	4.550,00	5.000,00	-450,00	4.550,00	5.000,00	-450,00
SU 21 / 31	Summe Erträge / Einzahlungen operative Gebarung				1.354.464,31	1.421.400,00	-66.935,69	1.158.443,33	1.287.500,00	-129.056,67
1/612000-400000	Geringwertige Wirtschaftsgüter des Anlagevermögens	2221	3221	23	15.813,05	1.000,00	14.813,05	15.813,05	1.000,00	14.813,05
1/612000-400100	Geringwertige Wirtschaftsgüter des Anlagevermögens	2221	3221	23	8.492,66	11.700,00	-3.207,34	8.492,66	11.700,00	-3.207,34
1/612000-400300	Geringwertige Wirtschaftsgüter des Anlagevermögens	2221	3221	23	7.351,21	6.000,00	1.351,21	7.351,21	6.000,00	1.351,21
1/612000-400400	Geringwertige Wirtschaftsgüter des Anlagevermögens	2221	3221	23	0,00	300,00	-300,00	0,00	300,00	-300,00
1/612000-402000	Materialien für innerbetriebliche Leistungen	2221	3221	23	195.107,29	250.000,00	-54.892,71	195.107,29	250.000,00	-54.892,71
1/612000-402099	Verbrauchsgüter für innerbetriebliche Leistungen (interne Verr.)	2221	3221	23	624,77	300,00	324,77	624,77	300,00	324,77
1/612000-409000	Ersatzteile	2221	3221	23	3.653,69	7.500,00	-3.846,31	3.653,69	7.500,00	-3.846,31
1/612000-451000	Brennstoffe	2221	3221	23	1.020,00	500,00	520,00	1.020,00	500,00	520,00
1/612000-451099	Brennstoffe (interne Verr.)	2221	3221	23	357,12	500,00	-142,88	357,12	500,00	-142,88
1/612000-452000	Treibstoffe	2221	3221	23	0,00	3.500,00	-3.500,00	0,00	3.500,00	-3.500,00
1/612000-452099	Treibstoffe (interne Verr.)	2221	3221	23	8.426,25	8.500,00	-73,75	8.426,25	8.500,00	-73,75
1/612000-453000	Schmier- und Schleifmittel	2221	3221	23	411,24	400,00	11,24	411,24	400,00	11,24
1/612000-453099	Schmier- und Schleifmittel (interne Verr.)	2221	3221	23	579,57	700,00	-120,43	579,57	700,00	-120,43
1/612000-454000	Reinigungsmittel	2221	3221	23	0,00	100,00	-100,00	0,00	100,00	-100,00
1/612000-455000	Chemische und sonstige artverwandte Mittel	2221	3221	23	1.931,52	2.400,00	-468,48	1.931,52	2.400,00	-468,48
1/612000-455099	Chemische und sonstige artverwandte Mittel (interne Verr.)	2221	3221	23	51,52	100,00	-48,48	51,52	100,00	-48,48

		MVAG			Ergebnisrechnung			Finanzierungsrechnung		
		EH	FH	VCQU	RA 2021	VA 2021	RA - VA	RA 2021	VA 2021	RA - VA
1/612000-458000	Mittel zur ärztlichen Betreuung und Gesundheitsvorsorge	2221	3221	23	208,17	100,00	108,17	208,17	100,00	108,17
1/612000-459000	Sonstige Verbrauchsgüter	2221	3221	23	5.746,57	2.000,00	3.746,57	5.746,57	2.000,00	3.746,57
1/612000-459090	Sonstige Verbrauchsgüter	2221	3221	23	108,52	100,00	8,52	108,52	100,00	8,52
1/612000-459099	Sonstige Verbrauchsgüter (interne Verr.)	2221	3221	23	79,36	0,00	79,36	79,36	0,00	79,36
1/612000-459190	Sonstige Verbrauchsgüter	2221	3221	23	824,70	1.800,00	-975,30	824,70	1.800,00	-975,30
1/612000-459490	Sonstige Verbrauchsgüter	2221	3221	23	662,70	900,00	-237,30	662,70	900,00	-237,30
1/612000-510000	Geldbezüge der Vertragsbediensteten der Verwaltung	2211	3211	20	210.556,77	228.700,00	-18.143,23	210.556,77	228.700,00	-18.143,23
1/612000-511000	Geldbezüge der Vertragsbediensteten in handwerklicher Verwendung	2211	3211	20	631.709,84	673.600,00	-41.890,16	631.709,84	673.600,00	-41.890,16
1/612000-563000	Sonstige Aufwandsentschädigungen	2213	3213	20	4.463,11	5.100,00	-636,89	4.463,11	5.100,00	-636,89
1/612000-565000	Mehrleistungsvergütungen	2211	3211	20	64.153,67	107.200,00	-43.046,33	64.153,67	107.200,00	-43.046,33
1/612000-569000	Sonstige Nebengebühren	2211	3211	20	39.931,87	41.800,00	-1.868,13	39.931,87	41.800,00	-1.868,13
1/612000-580000	Dienstgeberbeiträge zum Ausgleichsfonds für Familienbeihilfen	2212	3212	20	35.788,71	37.300,00	-1.511,29	35.788,71	37.300,00	-1.511,29
1/612000-582090	Sonstige Dienstgeberbeiträge zur sozialen Sicherheit	2212	3212	20	191.783,14	201.800,00	-10.016,86	191.783,14	201.800,00	-10.016,86
1/612000-582190	Sonst.DGB.zur soz.Sicherheit (Abfertigung neu)	2212	3212	20	4.674,86	5.600,00	-925,14	4.674,86	5.600,00	-925,14
1/612000-590100	Freiwillige Sozialleistungen (DGB. Betriebspension)	2212	3212	20	702,00	700,00	2,00	702,00	700,00	2,00
1/612000-591000	Dotierung von Rückstellungen für Abfertigungen	2214			1.751,60	19.700,00	-17.948,40	0,00	0,00	0,00
1/612000-592000	Dotierung von Rückstellungen für Jubiläumswendungen	2214			6.973,95	16.100,00	-9.126,05	0,00	0,00	0,00
1/612000-593000	Dotierung von Rückstellungen für nicht konsumierte Urlaube	2214			10.577,90	2.100,00	8.477,90	0,00	0,00	0,00
1/612000-600100	Energiebezüge: Strom	2222	3222	24	5.005,83	6.000,00	-994,17	5.005,83	6.000,00	-994,17
1/612000-600190	Energiebezüge: Gas	2222	3222	24	785,56	1.000,00	-214,44	785,56	1.000,00	-214,44
1/612000-600390	Energiebezüge: Wärme	2222	3222	24	7.928,13	8.000,00	-71,87	7.928,13	8.000,00	-71,87
1/612000-600600	Energiebezüge: Strom (Radar)	2222	3222	24	2.147,45	3.500,00	-1.352,55	2.147,45	3.500,00	-1.352,55
1/612000-611000	Instandhaltung von Straßenbauten	2224	3224	24	8.814,65	25.000,00	-16.185,35	8.814,65	25.000,00	-16.185,35
1/612000-611099	Instandhaltung von Straßenbauten (interne Verr.)	2224	3224	24	63.929,28	45.000,00	18.929,28	63.929,28	45.000,00	18.929,28
1/612000-611100	Instandhaltung von Straßenbauten	2224	3224	24	379.980,95	450.000,00	-70.019,05	379.980,95	450.000,00	-70.019,05
1/612000-611199	Instandhaltung von Straßenbauten (interne Verr.)	2224	3224	24	285.080,58	250.000,00	35.080,58	285.080,58	250.000,00	35.080,58
1/612000-614300	Instandhaltung von Gebäuden und Bauten	2224	3224	24	4.449,04	5.000,00	-550,96	4.449,04	5.000,00	-550,96
1/612000-614399	Instandhaltung von Gebäuden und Bauten (interne Verr.)	2224	3224	24	5.800,00	0,00	5.800,00	5.800,00	0,00	5.800,00

		MVAG			Ergebnisrechnung			Finanzierungsrechnung		
		EH	FH	VCQU	RA 2021	VA 2021	RA - VA	RA 2021	VA 2021	RA - VA
1/612000-616000	Instandhaltung von Maschinen und maschinellen Anlagen	2224	3224	24	1.319,89	3.000,00	-1.680,11	1.319,89	3.000,00	-1.680,11
1/612000-616099	Instandhaltung von Maschinen und maschinellen Anlagen (interne Verr.)	2224	3224	24	12.217,96	7.000,00	5.217,96	12.217,96	7.000,00	5.217,96
1/612000-617000	Instandhaltung von Fahrzeugen	2224	3224	24	9.042,13	10.000,00	-957,87	9.042,13	10.000,00	-957,87
1/612000-617099	Instandhaltung von Fahrzeugen (interne Verr.)	2224	3224	24	5.555,22	12.000,00	-6.444,78	5.555,22	12.000,00	-6.444,78
1/612000-618300	Instandhaltung von sonstigen Anlagen	2224	3224	24	2.619,69	3.000,00	-380,31	2.619,69	3.000,00	-380,31
1/612000-618399	Instandhaltung von sonstigen Anlagen (interne Verr.)	2224	3224	24	0,00	9.000,00	-9.000,00	0,00	9.000,00	-9.000,00
1/612000-619000	Instandhaltung von Sonderanlagen (Rep. Digistelen)	2224	3224	24	9.259,68	4.000,00	5.259,68	9.259,68	4.000,00	5.259,68
1/612000-621000	Sonstige Transporte	2222	3222	24	9.422,81	40.000,00	-30.577,19	9.422,81	40.000,00	-30.577,19
1/612000-621099	Sonstige Transporte (interne Verr.)	2222	3222	24	246.359,95	250.000,00	-3.640,05	246.359,95	250.000,00	-3.640,05
1/612000-631500	Telekommunikationsdienste	2222	3222	24	2.226,00	3.500,00	-1.274,00	2.226,00	3.500,00	-1.274,00
1/612000-640000	Rechts- und Beratungsaufwand	2222	3222	24	0,00	200,00	-200,00	0,00	200,00	-200,00
1/612000-650000	Zinsen für Finanzschulden in Euro	2241	3241	25	523.962,99	569.700,00	-45.737,01	523.962,99	569.700,00	-45.737,01
1/612000-670000	Versicherungen	2222	3222	24	25.846,89	28.000,00	-2.153,11	25.846,89	28.000,00	-2.153,11
1/612000-670300	Versicherungen	2222	3222	24	0,00	100,00	-100,00	0,00	100,00	-100,00
1/612000-680000	Planmäßige Abschreibung	2226			3.222.378,13	3.157.300,00	65.078,13	0,00	0,00	0,00
1/612000-691000	Schadensfälle	2225	3225	24	191,00	1.000,00	-809,00	191,00	1.000,00	-809,00
1/612000-691100	Schadensvergütungen	2225	3225	24	522,30	1.000,00	-477,70	522,30	1.000,00	-477,70
1/612000-700000	Miet- und Pachtlaufwand	2223	3223	24	31.272,59	23.000,00	8.272,59	31.272,59	23.000,00	8.272,59
1/612000-710000	Öffentliche Abgaben, ohne Gebühren gemäß FAG	2225	3225	24	1.570,06	3.800,00	-2.229,94	1.570,06	3.800,00	-2.229,94
1/612000-711200	Gebühren f.d.Benützung v.Gemeindeeinrichtungen u. -anlagen gem. FAG	2225	3225	24	3.902,54	3.200,00	702,54	3.902,54	3.200,00	702,54
1/612000-724090	Reisegebühren	2225	3225	24	17,04	400,00	-382,96	17,04	400,00	-382,96
1/612000-728000	Entgelte für sonstige Leistungen	2225	3225	24	39.535,22	49.500,00	-9.964,78	39.535,22	49.500,00	-9.964,78
1/612000-728099	Entgelte für sonstige Leistungen (interne Verr.)	2225	3225	24	20.986,57	25.700,00	-4.713,43	20.986,57	25.700,00	-4.713,43
1/612000-728100	Entgelte für sonstige Leistungen	2225	3225	24	34.341,60	22.300,00	12.041,60	34.341,60	22.300,00	12.041,60
1/612000-728199	Entgelte für sonstige Leistungen (interne Verr.)	2225	3225	24	0,00	500,00	-500,00	0,00	500,00	-500,00
1/612000-728299	Entgelte für sonstige Leistungen (interne Verr.)	2225	3225	24	2.278,21	0,00	2.278,21	2.278,21	0,00	2.278,21
1/612000-728400	Entgelte für sonstige Leistungen	2225	3225	24	7.794,16	8.600,00	-805,84	7.794,16	8.600,00	-805,84
1/612000-728500	Entgelte für sonstige Leistungen	2225	3225	24	128,50	300,00	-171,50	128,50	300,00	-171,50
SU 22 / 32	Summe Aufwendungen / Auszahlungen operative Gebarung				6.431.189,93	6.667.700,00	-236.510,07	3.189.508,35	3.472.500,00	-282.991,65
SA 0 / SA 1	(0) Nettoergebnis (21 - 22) / (1) Geldfluss operative Gebarung (31 - 32)				-5.076.725,62	-5.246.300,00	169.574,38	-2.031.065,02	-2.185.000,00	153.934,98
2/612000+895001	Entnahmen von allgemeinen Haushaltsrücklagen	2301			3.938.578,97	0,00	3.938.578,97	0,00	0,00	0,00

		MVAG		VCQU	Ergebnisrechnung			Finanzierungsrechnung		
		EH	FH		RA 2021	VA 2021	RA - VA	RA 2021	VA 2021	RA - VA
1/612000-795001	Zuweisung an allgemeine Haushaltsrücklagen	2401			10.000,00	0,00	-10.000,00	0,00	0,00	0,00
SU 23	Summe Haushaltsrücklagen				3.928.578,97	0,00	3.928.578,97	0,00	0,00	0,00
SA00	Nettoergebnis nach Zuw./Entn. Haushaltsrücklagen (Saldo 0 +/- SU23)				-1.148.146,65	-5.246.300,00	4.098.153,35			
Investive Gebarung										
2/612000+801000	Veräußerungen von Grundstücken und Grundstückseinrichtungen		3312	30	0,00	0,00	0,00	0,00	20.000,00	-20.000,00
2/612000+803000	Veräußerungen von technischen Anlagen, Fahrzeugen und Maschinen		3314	31	0,00	0,00	0,00	0,00	100,00	-100,00
2/612000+803200	Veräußerungen von technischen Anlagen, Fahrzeugen und Maschinen		3314	31	0,00	0,00	0,00	8.200,00	0,00	8.200,00
SU 33	Summe Einzahlungen investive Gebarung							8.200,00	20.100,00	-11.900,00
1/612000-002000	Straßenbauten		3412	2 40	0,00	0,00	0,00	0,00	450.000,00	-450.000,00
1/612000-002099	Straßenbauten (interne Verr.)		3412	2 40	0,00	0,00	0,00	0,00	550.000,00	-550.000,00
1/612000-002200	Straßenbauten		3412	2 40	0,00	0,00	0,00	0,00	60.000,00	-60.000,00
1/612000-006000	Sonstige Grundstückseinrichtungen		3412	2 40	0,00	0,00	0,00	4.438,19	0,00	4.438,19
1/612000-020000	Maschinen und maschinelle Anlagen		3414	2 41	0,00	0,00	0,00	0,00	2.000,00	-2.000,00
1/612000-040000	Fahrzeuge		3414	2 41	0,00	0,00	0,00	83.909,20	96.000,00	-12.090,80
1/612000-042191	Amts-, Betriebs- und Geschäftsausstattung		3415	2 41	0,00	0,00	0,00	18.806,96	5.000,00	13.806,96
1/612000-050000	Sonderanlagen		3412	2 40	0,00	0,00	0,00	0,00	3.700,00	-3.700,00
SU 34	Summe Auszahlungen investive Gebarung							107.154,35	1.166.700,00	-1.059.545,65
SA2	Saldo (2) Geldfluss aus der Investiven Gebarung (33 – 34)							-98.954,35	-1.146.600,00	1.047.645,65
SA3	Saldo (3) Nettofinanzierungssaldo (Saldo 1 + Saldo 2)							-2.130.019,37	-3.331.600,00	1.201.580,63
Finanzierungstätigkeit										
SU 35	Summe Einzahlungen aus der Finanzierungstätigkeit							0,00	0,00	0,00
1/612000-346000	Investitionsdarlehen von Finanzunternehmen		3614	65	0,00	0,00	0,00	5.749.893,91	1.834.800,00	3.915.093,91
SU 36	Summe Auszahlungen aus der Finanzierungstätigkeit							5.749.893,91	1.834.800,00	3.915.093,91
SA4	Saldo (4) Geldfluss aus der Finanzierungstätigkeit (35 – 36)							-5.749.893,91	-1.834.800,00	-3.915.093,91
SA5	Saldo (5) Geldfluss aus der voranschlagswirksamen Gebarung (Saldo 3 + Saldo 4)							-7.879.913,28	-5.166.400,00	-2.713.513,28
612001	Kehrbachbrücke									
Operative Gebarung										
SU 21 / 31	Summe Erträge / Einzahlungen operative Gebarung				0,00	0,00	0,00	0,00	0,00	0,00
SU 22 / 32	Summe Aufwendungen / Auszahlungen operative Gebarung				0,00	0,00	0,00	0,00	0,00	0,00
SA 0 / SA 1	(0) Nettoergebnis (21 - 22) / (1) Geldfluss operative Gebarung (31 – 32)				0,00	0,00	0,00	0,00	0,00	0,00
5/612001-795001	Zuweisung an allgemeine Haushaltsrücklagen	2401		1	0,00	50.000,00	50.000,00	0,00	0,00	0,00
SU 23	Summe Haushaltsrücklagen				0,00	-50.000,00	50.000,00	0,00	0,00	0,00

		MVAG		VCQU	Ergebnisrechnung			Finanzierungsrechnung		
		EH	FH		RA 2021	VA 2021	RA - VA	RA 2021	VA 2021	RA - VA
SA00	Nettoergebnis nach Zuw./Entn. Haushaltsrücklagen (Saldo 0 +/- SU23)				0,00	-50.000,00	50.000,00			
Investive Gebarung										
SU 33	Summe Einzahlungen investive Gebarung							0,00	0,00	0,00
5/612001-005000	Anlagen zu Straßenbauten		3412	1 40	0,00	0,00	0,00	0,00	450.000,00	-450.000,00
SU 34	Summe Auszahlungen investive Gebarung							0,00	450.000,00	-450.000,00
SA2	Saldo (2) Geldfluss aus der Investiven Gebarung (33 – 34)							0,00	-450.000,00	450.000,00
SA3	Saldo (3) Nettofinanzierungssaldo (Saldo 1 + Saldo 2)							0,00	-450.000,00	450.000,00
Finanzierungstätigkeit										
6/612001+346000	Investitionsdarlehen von Finanzunternehmen		3514	1 55	0,00	0,00	0,00	0,00	500.000,00	-500.000,00
SU 35	Summe Einzahlungen aus der Finanzierungstätigkeit							0,00	500.000,00	-500.000,00
SU 36	Summe Auszahlungen aus der Finanzierungstätigkeit							0,00	0,00	0,00
SA4	Saldo (4) Geldfluss aus der Finanzierungstätigkeit (35 – 36)							0,00	500.000,00	-500.000,00
SA5	Saldo (5) Geldfluss aus der voranschlagswirksamen Gebarung (Saldo 3 + Saldo 4)							0,00	50.000,00	-50.000,00
612002	Gemeindestraßen (Buskonzept)									
Operative Gebarung										
SU 21 / 31	Summe Erträge / Einzahlungen operative Gebarung				0,00	0,00	0,00	0,00	0,00	0,00
SU 22 / 32	Summe Aufwendungen / Auszahlungen operative Gebarung				0,00	0,00	0,00	0,00	0,00	0,00
SA 0 / SA 1	(0) Nettoergebnis (21 - 22) / (1) Geldfluss operative Gebarung (31 – 32)				0,00	0,00	0,00	0,00	0,00	0,00
5/612002-795001	Zuweisung an allgemeine Haushaltsrücklagen	2401		1	64.321,08	136.000,00	71.678,92	0,00	0,00	0,00
SU 23	Summe Haushaltsrücklagen				-64.321,08	-136.000,00	71.678,92	0,00	0,00	0,00
SA00	Nettoergebnis nach Zuw./Entn. Haushaltsrücklagen (Saldo 0 +/- SU23)				-64.321,08	-136.000,00	71.678,92			
Investive Gebarung										
6/612002+301000	Kapitaltransfers von Ländern, Landesfonds und Landeskammern		3331	1 33	0,00	0,00	0,00	80.566,08	136.000,00	-55.433,92
SU 33	Summe Einzahlungen investive Gebarung							80.566,08	136.000,00	-55.433,92
5/612002-002000	Straßenbauten		3412	1 40	0,00	0,00	0,00	16.245,00	0,00	16.245,00
SU 34	Summe Auszahlungen investive Gebarung							16.245,00	0,00	16.245,00
SA2	Saldo (2) Geldfluss aus der Investiven Gebarung (33 – 34)							64.321,08	136.000,00	-71.678,92
SA3	Saldo (3) Nettofinanzierungssaldo (Saldo 1 + Saldo 2)							64.321,08	136.000,00	-71.678,92
Finanzierungstätigkeit										
SU 35	Summe Einzahlungen aus der Finanzierungstätigkeit							0,00	0,00	0,00
SU 36	Summe Auszahlungen aus der Finanzierungstätigkeit							0,00	0,00	0,00
SA4	Saldo (4) Geldfluss aus der Finanzierungstätigkeit (35 – 36)							0,00	0,00	0,00
SA5	Saldo (5) Geldfluss aus der voranschlagswirksamen Gebarung (Saldo 3 + Saldo 4)							64.321,08	136.000,00	-71.678,92

		MVAG			Ergebnisrechnung			Finanzierungsrechnung		
		EH	FH	VCQU	RA 2021	VA 2021	RA - VA	RA 2021	VA 2021	RA - VA
612003	Straßenbauprogramm 2021									
	Operative Gebarung									
6/612003+871000	Kapitaltransfers aus Gemeinde-Bedarfszuweisungsmittel	2121	3121	1 33	1.407.153,98	0,00	1.407.153,98	1.407.153,98	0,00	1.407.153,98
6/612003+871100	Kapitaltransfers aus Gemeinde-Bedarfszuweisungsmittel	2121	3121	1 33	0,00	500.000,00	-500.000,00	0,00	500.000,00	-500.000,00
SU 21 / 31	Summe Erträge / Einzahlungen operative Gebarung				1.407.153,98	500.000,00	907.153,98	1.407.153,98	500.000,00	907.153,98
SU 22 / 32	Summe Aufwendungen / Auszahlungen operative Gebarung				0,00	0,00	0,00	0,00	0,00	0,00
SA 0 / SA 1	(0) Nettoergebnis (21 - 22) / (1) Geldfluss operative Gebarung (31 - 32)				1.407.153,98	500.000,00	907.153,98	1.407.153,98	500.000,00	907.153,98
SU 23	Summe Haushaltsrücklagen				0,00	0,00	0,00	0,00	0,00	0,00
SA00	Nettoergebnis nach Zuw./Entn. Haushaltsrücklagen (Saldo 0 +/- SU23)				1.407.153,98	500.000,00	907.153,98			
	Investive Gebarung									
SU 33	Summe Einzahlungen investive Gebarung							0,00	0,00	0,00
5/612003-002000	Straßenbauten		3412	1 40	0,00	0,00	0,00	1.227.999,83	500.000,00	727.999,83
5/612003-002099	Straßenbauten		3412	1 40	0,00	0,00	0,00	179.154,15	0,00	179.154,15
SU 34	Summe Auszahlungen investive Gebarung							1.407.153,98	500.000,00	907.153,98
SA2	Saldo (2) Geldfluss aus der Investiven Gebarung (33 - 34)							-1.407.153,98	-500.000,00	-907.153,98
SA3	Saldo (3) Nettofinanzierungssaldo (Saldo 1 + Saldo 2)							0,00	0,00	0,00
	Finanzierungstätigkeit									
SU 35	Summe Einzahlungen aus der Finanzierungstätigkeit							0,00	0,00	0,00
SU 36	Summe Auszahlungen aus der Finanzierungstätigkeit							0,00	0,00	0,00
SA4	Saldo (4) Geldfluss aus der Finanzierungstätigkeit (35 - 36)							0,00	0,00	0,00
SA5	Saldo (5) Geldfluss aus der voranschlagswirksamen Gebarung (Saldo 3 + Saldo 4)							0,00	0,00	0,00
612101	Umbau Kreisverkehr Stadionstraße									
	Operative Gebarung									
6/612101+871000	Kapitaltransfers aus Gemeinde-Bedarfszuweisungsmittel	2121	3121	1 33	92.846,02	0,00	92.846,02	92.846,02	0,00	92.846,02
SU 21 / 31	Summe Erträge / Einzahlungen operative Gebarung				92.846,02	0,00	92.846,02	92.846,02	0,00	92.846,02
SU 22 / 32	Summe Aufwendungen / Auszahlungen operative Gebarung				0,00	0,00	0,00	0,00	0,00	0,00
SA 0 / SA 1	(0) Nettoergebnis (21 - 22) / (1) Geldfluss operative Gebarung (31 - 32)				92.846,02	0,00	92.846,02	92.846,02	0,00	92.846,02
6/612101+895001	Entnahmen von allgemeinen Haushaltsrücklagen	2301		1	507.153,98	0,00	507.153,98	0,00	0,00	0,00
SU 23	Summe Haushaltsrücklagen				507.153,98	0,00	507.153,98	0,00	0,00	0,00
SA00	Nettoergebnis nach Zuw./Entn. Haushaltsrücklagen (Saldo 0 +/- SU23)				600.000,00	0,00	600.000,00			
	Investive Gebarung									
SU 33	Summe Einzahlungen investive Gebarung							0,00	0,00	0,00
5/612101-002000	Straßenbauten		3412	1 40	0,00	0,00	0,00	600.000,00	0,00	600.000,00
SU 34	Summe Auszahlungen investive Gebarung							600.000,00	0,00	600.000,00

	MVAG	MVAG	VCQU	Ergebnisrechnung			Finanzierungsrechnung				
				EH	FH	RA 2021	VA 2021	RA - VA	RA 2021	VA 2021	RA - VA
SA2											
SA3											
Finanzierungstätigkeit											
SU 35											
SU 36											
SA4											
SA5											
612103											
Operative Gebarung											
SU 21 / 31											
5/612103-775000											
SU 22 / 32											
SA 0 / SA 1											
SU 23											
SA00											
Investive Gebarung											
SU 33											
5/612103-775000											
SU 34											
SA2											
SA3											
Finanzierungstätigkeit											
6/612103+346000											
SU 35											
SU 36											
SA4											
SA5											
612300											
Operative Gebarung											
SU 21 / 31											
5/612300-775000											
SU 22 / 32											
SA 0 / SA 1											

	MVAG	MVAG	VCQU	Ergebnisrechnung			Finanzierungsrechnung			
				EH	FH	RA 2021	VA 2021	RA - VA	RA 2021	VA 2021
SU 23										
SA00										
Investive Gebarung										
SU 33										
5/612300-775000										
SU 34										
SA2										
SA3										
Finanzierungstätigkeit										
6/612300+346000										
SU 35										
SU 36										
SA4										
SA5										
612400										
Operative Gebarung										
SU 21 / 31										
SU 22 / 32										
SA 0 / SA 1										
6/612400+895001										
SU 23										
SA00										
Investive Gebarung										
SU 33										
5/612400-002000										
5/612400-002099										
SU 34										
SA2										
SA3										
Finanzierungstätigkeit										
SU 35										
SU 36										
SA4										

		MVAG MVAG VCQU			Ergebnisrechnung			Finanzierungsrechnung		
		EH	FH		RA 2021	VA 2021	RA - VA	RA 2021	VA 2021	RA - VA
SA5	Saldo (5) Geldfluss aus der voranschlagswirksamen Gebarung (Saldo 3 + Saldo 4)							-69.949,01	-50.000,00	-19.949,01
612600	Gemeindestraßen (Ostumfahrung)									
	Operative Gebarung									
SU 21 / 31	Summe Erträge / Einzahlungen operative Gebarung				0,00	0,00	0,00	0,00	0,00	0,00
5/612600-775000	Kapitaltransfers an Unternehmungen (ohne Finanzuntern.) und andere	2233	1 44		600.000,00	1.000.000,00	-400.000,00	0,00	0,00	0,00
SU 22 / 32	Summe Aufwendungen / Auszahlungen operative Gebarung				600.000,00	1.000.000,00	-400.000,00	0,00	0,00	0,00
SA 0 / SA 1	(0) Nettoergebnis (21 - 22) / (1) Geldfluss operative Gebarung (31 - 32)				-600.000,00	-1.000.000,00	400.000,00	0,00	0,00	0,00
6/612600+895001	Entnahmen von allgemeinen Haushaltsrücklagen	2301	1		600.000,00	0,00	600.000,00	0,00	0,00	0,00
SU 23	Summe Haushaltsrücklagen				600.000,00	0,00	600.000,00	0,00	0,00	0,00
SA00	Nettoergebnis nach Zuw./Entn. Haushaltsrücklagen (Saldo 0 +/- SU23)				0,00	-1.000.000,00	1.000.000,00			
	Investive Gebarung									
SU 33	Summe Einzahlungen investive Gebarung							0,00	0,00	0,00
5/612600-775000	Kapitaltransfers an Unternehmungen (ohne Finanzuntern.) und andere		3433 1 44		0,00	0,00	0,00	600.000,00	1.000.000,00	-400.000,00
SU 34	Summe Auszahlungen investive Gebarung							600.000,00	1.000.000,00	-400.000,00
SA2	Saldo (2) Geldfluss aus der Investiven Gebarung (33 - 34)							-600.000,00	-1.000.000,00	400.000,00
SA3	Saldo (3) Nettofinanzierungssaldo (Saldo 1 + Saldo 2)							-600.000,00	-1.000.000,00	400.000,00
	Finanzierungstätigkeit									
6/612600+346000	Investitionsdarlehen von Finanzunternehmen		3514 1 55		0,00	0,00	0,00	0,00	1.000.000,00	-1.000.000,00
SU 35	Summe Einzahlungen aus der Finanzierungstätigkeit							0,00	1.000.000,00	-1.000.000,00
SU 36	Summe Auszahlungen aus der Finanzierungstätigkeit							0,00	0,00	0,00
SA4	Saldo (4) Geldfluss aus der Finanzierungstätigkeit (35 - 36)							0,00	1.000.000,00	-1.000.000,00
SA5	Saldo (5) Geldfluss aus der voranschlagswirksamen Gebarung (Saldo 3 + Saldo 4)							-600.000,00	0,00	-600.000,00
63	Schutzwasserbau									
639	Sonstige Einrichtungen und Maßnahmen									
639000	Sonstige Einrichtungen u. Maßnahmen des Schutzwasserbaues									
	Operative Gebarung									
2/639000+803200	Veräußerungen von technischen Anlagen, Fahrzeugen und Maschinen	2116	31		400,00	0,00	400,00	0,00	0,00	0,00
2/639000+810099	Erträge aus Leistungen (interne Verr.)	2114	3114 13		3.587,55	6.000,00	-2.412,45	3.587,55	6.000,00	-2.412,45
2/639000+810200	Erträge aus Leistungen	2114	3114 13		20,40	0,00	20,40	20,40	0,00	20,40

		MVAG			Ergebnisrechnung			Finanzierungsrechnung		
		EH	FH	VCQU	RA 2021	VA 2021	RA - VA	RA 2021	VA 2021	RA - VA
2/639000+863000	Transfers von sonstigen Trägern öffentlichen Rechts und Sozialversicherungsträgern	2121	3121	15	1.636,86	0,00	1.636,86	1.091,24	0,00	1.091,24
SU 21 / 31	Summe Erträge / Einzahlungen operative Gebarung				5.644,81	6.000,00	-355,19	4.699,19	6.000,00	-1.300,81
1/639000-400000	Geringwertige Wirtschaftsgüter des Anlagevermögens	2221	3221	23	1.452,62	500,00	952,62	1.452,62	500,00	952,62
1/639000-400400	Geringwertige Wirtschaftsgüter des Anlagevermögens	2221	3221	23	0,00	100,00	-100,00	0,00	100,00	-100,00
1/639000-402000	Materialien für innerbetriebliche Leistungen	2221	3221	23	0,00	100,00	-100,00	0,00	100,00	-100,00
1/639000-409000	Ersatzteile	2221	3221	23	27,55	1.000,00	-972,45	27,55	1.000,00	-972,45
1/639000-452000	Treibstoffe	2221	3221	23	0,00	300,00	-300,00	0,00	300,00	-300,00
1/639000-452099	Treibstoffe (interne Verr.)	2221	3221	23	1.899,38	700,00	1.199,38	1.899,38	700,00	1.199,38
1/639000-453099	Schmier- und Schleifmittel (interne Verr.)	2221	3221	23	10,96	200,00	-189,04	10,96	200,00	-189,04
1/639000-455000	Chemische und sonstige artverwandte Mittel	2221	3221	23	240,90	1.000,00	-759,10	240,90	1.000,00	-759,10
1/639000-455099	Chemische und sonstige artverwandte Mittel (interne Verr.)	2221	3221	23	7,02	0,00	7,02	7,02	0,00	7,02
1/639000-459090	Sonstige Verbrauchsgüter	2221	3221	23	107,31	100,00	7,31	107,31	100,00	7,31
1/639000-459490	Sonstige Verbrauchsgüter	2221	3221	23	0,00	100,00	-100,00	0,00	100,00	-100,00
1/639000-511000	Geldbezüge der Vertragsbediensteten in handwerklicher Verwendung	2211	3211	20	70.761,20	73.400,00	-2.638,80	70.761,20	73.400,00	-2.638,80
1/639000-563000	Sonstige Aufwandsentschädigungen	2213	3213	20	806,08	100,00	706,08	806,08	100,00	706,08
1/639000-565000	Mehrleistungsvergütungen	2211	3211	20	4.549,26	5.400,00	-850,74	4.549,26	5.400,00	-850,74
1/639000-569000	Sonstige Nebengebühren	2211	3211	20	5.087,64	5.400,00	-312,36	5.087,64	5.400,00	-312,36
1/639000-580000	Dienstgeberbeiträge zum Ausgleichsfonds für Familienbeihilfen	2212	3212	20	2.252,70	2.100,00	152,70	2.252,70	2.100,00	152,70
1/639000-582090	Sonstige Dienstgeberbeiträge zur sozialen Sicherheit	2212	3212	20	17.399,82	17.200,00	199,82	17.399,82	17.200,00	199,82
1/639000-591000	Dotierung von Rückstellungen für Abfertigungen	2214			2.091,72	3.000,00	-908,28	0,00	0,00	0,00
1/639000-592000	Dotierung von Rückstellungen für Jubiläumswendungen	2214			517,60	300,00	217,60	0,00	0,00	0,00
1/639000-593000	Dotierung von Rückstellungen für nicht konsumierte Urlaube	2214			4.191,44	200,00	3.991,44	0,00	0,00	0,00
1/639000-600000	Energiebezüge: Strom	2222	3222	24	0,00	100,00	-100,00	0,00	100,00	-100,00
1/639000-612099	Instandhaltung von Wasser- und Abwasserbauten und -anlagen (interne Verr.)	2224	3224	24	17.503,20	20.000,00	-2.496,80	17.503,20	20.000,00	-2.496,80
1/639000-616000	Instandhaltung von Maschinen und maschinellen Anlagen	2224	3224	24	5.812,18	3.000,00	2.812,18	5.812,18	3.000,00	2.812,18
1/639000-617000	Instandhaltung von Fahrzeugen	2224	3224	24	0,00	100,00	-100,00	0,00	100,00	-100,00

		MVAG			Ergebnisrechnung			Finanzierungsrechnung		
		MVAG EH	MVAG FH	VCQU	RA 2021	VA 2021	RA - VA	RA 2021	VA 2021	RA - VA
1/639000-617099	Instandhaltung von Fahrzeugen (interne Verr.)	2224	3224	24	887,10	400,00	487,10	887,10	400,00	487,10
1/639000-618300	Instandhaltung v.sonstigen Anlagen	2224	3224	24	0,00	100,00	-100,00	0,00	100,00	-100,00
1/639000-621000	Sonstige Transporte	2222	3222	24	22.952,40	1.000,00	21.952,40	22.952,40	1.000,00	21.952,40
1/639000-621099	Sonstige Transporte (interne Verr.)	2222	3222	24	16.369,70	30.000,00	-13.630,30	16.369,70	30.000,00	-13.630,30
1/639000-670000	Versicherungen	2222	3222	24	865,34	1.000,00	-134,66	865,34	1.000,00	-134,66
1/639000-680000	Planmäßige Abschreibung	2226			9.536,11	7.100,00	2.436,11	0,00	0,00	0,00
1/639000-710000	Öffentliche Abgaben, ohne Gebühren gemäß FAG	2225	3225	24	58,50	200,00	-141,50	58,50	200,00	-141,50
1/639000-726000	Mitgliedsbeiträge an Institutionen	2225	3225	24	9.947,39	11.200,00	-1.252,61	9.947,39	11.200,00	-1.252,61
1/639000-728000	Entgelte für sonstige Leistungen	2225	3225	24	6.860,48	12.000,00	-5.139,52	6.860,48	12.000,00	-5.139,52
1/639000-728099	Entgelte für sonstige Leistungen (interne Verr.)	2225	3225	24	0,00	1.300,00	-1.300,00	0,00	1.300,00	-1.300,00
1/639000-728500	Entgelte für sonstige Leistungen	2225	3225	24	0,00	100,00	-100,00	0,00	100,00	-100,00
1/639000-729000	Sonstige Aufwendungen	2225	3225	24	2.260,59	2.500,00	-239,41	2.260,59	2.500,00	-239,41
SU 22 / 32	Summe Aufwendungen / Auszahlungen operative Gebarung				204.456,19	201.300,00	3.156,19	188.119,32	190.700,00	-2.580,68
SA 0 / SA 1	(0) Nettoergebnis (21 - 22) / (1) Geldfluss operative Gebarung (31 - 32)				-198.811,38	-195.300,00	-3.511,38	-183.420,13	-184.700,00	1.279,87
SU 23	Summe Haushaltsrücklagen				0,00	0,00	0,00	0,00	0,00	0,00
SA00	Nettoergebnis nach Zuw./Entn. Haushaltsrücklagen (Saldo 0 +/- SU23)				-198.811,38	-195.300,00	-3.511,38			
Investive Gebarung										
2/639000+803200	Veräußerungen von technischen Anlagen, Fahrzeugen und Maschinen		3314	31	0,00	0,00	0,00	400,00	0,00	400,00
SU 33	Summe Einzahlungen investive Gebarung							400,00	0,00	400,00
1/639000-020000	Maschinen und maschinelle Anlagen		3414	2 41	0,00	0,00	0,00	0,00	5.000,00	-5.000,00
1/639000-030000	Werkzeuge und sonstige Erzeugungsmittel		3414	2 41	0,00	0,00	0,00	883,15	2.500,00	-1.616,85
SU 34	Summe Auszahlungen investive Gebarung							883,15	7.500,00	-6.616,85
SA2	Saldo (2) Geldfluss aus der Investiven Gebarung (33 - 34)							-483,15	-7.500,00	7.016,85
SA3	Saldo (3) Nettofinanzierungssaldo (Saldo 1 + Saldo 2)							-183.903,28	-192.200,00	8.296,72
Finanzierungstätigkeit										
SU 35	Summe Einzahlungen aus der Finanzierungstätigkeit							0,00	0,00	0,00
SU 36	Summe Auszahlungen aus der Finanzierungstätigkeit							0,00	0,00	0,00
SA4	Saldo (4) Geldfluss aus der Finanzierungstätigkeit (35 - 36)							0,00	0,00	0,00
SA5	Saldo (5) Geldfluss aus der voranschlagswirksamen Gebarung (Saldo 3 + Saldo 4)							-183.903,28	-192.200,00	8.296,72

		MVAG			Ergebnisrechnung			Finanzierungsrechnung		
		EH	FH	VCQU	RA 2021	VA 2021	RA - VA	RA 2021	VA 2021	RA - VA
64	Straßenverkehr									
640	Einrichtungen und Maßnahmen nach der Straßenverkehrsordnung									
640000	Einrichtung und Maßnahmen nach der Strassenverkehrsordnung									
Operative Gebarung										
2/640000+803200	Veräußerungen von technischen Anlagen, Fahrzeugen und Maschinen	2116		31	3.850,00	0,00	3.850,00	0,00	0,00	0,00
2/640000+810099	Erträge aus Leistungen Eigenv. (interne Verr.)	2114	3114	13	60.457,27	50.000,00	10.457,27	60.776,87	50.000,00	10.776,87
2/640000+810190	Erträge aus Leistungen (Sta.37+38)	2114	3114	13	399,99	500,00	-100,01	133,33	500,00	-366,67
2/640000+810200	Erträge aus Leistungen	2114	3114	13	43.891,01	15.000,00	28.891,01	45.792,88	15.000,00	30.792,88
2/640000+816090	Kostenbeiträge (Kostenersätze) für sonstige Leistungen	2114	3114	13	0,00	100,00	-100,00	0,00	100,00	-100,00
2/640000+817100	Erträge aus der Auflösung v. sonstigen Rückst. (Abfertigungen)	2117			46.082,41	0,00	46.082,41	0,00	0,00	0,00
2/640000+817200	Erträge aus der Auflösung v. sonstigen Rückst. (Jubiläumswzu.)	2117			16.134,20	0,00	16.134,20	0,00	0,00	0,00
2/640000+817300	Erträge aus der Auflösung v. sonstigen Rückst. (Urlaube)	2117			2.477,60	0,00	2.477,60	0,00	0,00	0,00
2/640000+829000	Sonstige Erträge	2116	3116	18	8.578,54	5.000,00	3.578,54	6.316,95	5.000,00	1.316,95
SU 21 / 31	Summe Erträge / Einzahlungen operative Gebarung				181.871,02	70.600,00	111.271,02	113.020,03	70.600,00	42.420,03
1/640000-400000	Geringwertige Wirtschaftsgüter des Anlagevermögens	2221	3221	23	40.457,79	40.000,00	457,79	40.457,79	40.000,00	457,79
1/640000-400100	Geringwertige Wirtschaftsgüter des Anlagevermögens	2221	3221	23	353,05	1.300,00	-946,95	353,05	1.300,00	-946,95
1/640000-400400	Geringwertige Wirtschaftsgüter des Anlagevermögens	2221	3221	23	0,00	200,00	-200,00	0,00	200,00	-200,00
1/640000-402000	Materialien für innerbetriebliche Leistungen	2221	3221	23	16.977,10	7.400,00	9.577,10	16.977,10	7.400,00	9.577,10
1/640000-402099	Verbrauchsgüter für innerbetriebliche Leistungen (interne Verr.)	2221	3221	23	116,65	2.000,00	-1.883,35	116,65	2.000,00	-1.883,35
1/640000-409000	Ersatzteile	2221	3221	23	3.602,37	3.000,00	602,37	3.602,37	3.000,00	602,37
1/640000-452000	Treibstoffe	2221	3221	23	0,00	1.000,00	-1.000,00	0,00	1.000,00	-1.000,00
1/640000-452099	Treibstoffe (interne Verr.)	2221	3221	23	4.716,16	3.000,00	1.716,16	4.716,16	3.000,00	1.716,16
1/640000-453000	Schmier- und Schleifmittel	2221	3221	23	230,04	500,00	-269,96	230,04	500,00	-269,96
1/640000-453099	Schmier- und Schleifmittel (interne Verr.)	2221	3221	23	202,28	100,00	102,28	202,28	100,00	102,28
1/640000-455000	Chemische und sonstige artverwandte Mittel	2221	3221	23	2.135,85	2.400,00	-264,15	2.135,85	2.400,00	-264,15
1/640000-455099	Chemische und sonstige artverwandte Mittel (interne Verr.)	2221	3221	23	64,26	100,00	-35,74	64,26	100,00	-35,74
1/640000-458000	Mittel zur ärztlichen Betreuung und Gesundheitsvorsorge	2221	3221	23	422,18	500,00	-77,82	422,18	500,00	-77,82

		MVAG			Ergebnisrechnung			Finanzierungsrechnung		
		EH	FH	VCQU	RA 2021	VA 2021	RA - VA	RA 2021	VA 2021	RA - VA
1/640000-459000	Sonstige Verbrauchsgüter	2221	3221	23	6.949,52	4.400,00	2.549,52	6.949,52	4.400,00	2.549,52
1/640000-459090	Sonstige Verbrauchsgüter	2221	3221	23	380,95	500,00	-119,05	380,95	500,00	-119,05
1/640000-459099	Sonstige Verbrauchsgüter (interne Verr.)	2221	3221	23	0,00	100,00	-100,00	0,00	100,00	-100,00
1/640000-459190	Sonstige Verbrauchsgüter	2221	3221	23	450,72	1.000,00	-549,28	450,72	1.000,00	-549,28
1/640000-459490	Sonstige Verbrauchsgüter	2221	3221	23	255,53	400,00	-144,47	255,53	400,00	-144,47
1/640000-510000	Geldbezüge der Vertragsbediensteten der Verwaltung	2211	3211	20	8.246,54	8.300,00	-53,46	8.246,54	8.300,00	-53,46
1/640000-511000	Geldbezüge der Vertragsbediensteten in handwerklicher Verwendung	2211	3211	20	289.229,34	295.300,00	-6.070,66	289.229,34	295.300,00	-6.070,66
1/640000-511200	Geldbezüge der Vertragsbediensteten in handwerklicher Verwendung	2211	3211	20	43.417,56	0,00	43.417,56	43.417,56	0,00	43.417,56
1/640000-563000	Sonstige Aufwandsentschädigungen	2213	3213	20	252,39	200,00	52,39	252,39	200,00	52,39
1/640000-565000	Mehrleistungsvergütungen	2211	3211	20	34.077,58	42.900,00	-8.822,42	34.077,58	42.900,00	-8.822,42
1/640000-569000	Sonstige Nebengebühren	2211	3211	20	13.598,22	12.600,00	998,22	13.598,22	12.600,00	998,22
1/640000-580000	Dienstgeberbeiträge zum Ausgleichsfonds für Familienbeihilfen	2212	3212	20	11.200,54	9.800,00	1.400,54	11.200,54	9.800,00	1.400,54
1/640000-582090	Sonstige Dienstgeberbeiträge zur sozialen Sicherheit	2212	3212	20	70.746,06	68.600,00	2.146,06	70.746,06	68.600,00	2.146,06
1/640000-582190	Sonst.DGB.zur soz.Sicherheit (Abfertigung neu)	2212	3212	20	1.045,05	900,00	145,05	1.045,05	900,00	145,05
1/640000-590100	Freiwillige Sozialleistungen (DGB. Betriebspension)	2212	3212	20	43,69	100,00	-56,31	43,69	100,00	-56,31
1/640000-591000	Dotierung von Rückstellungen für Abfertigungen	2214			37.160,74	8.000,00	29.160,74	0,00	0,00	0,00
1/640000-592000	Dotierung von Rückstellungen für Jubiläumswendungen	2214			20.354,66	2.700,00	17.654,66	0,00	0,00	0,00
1/640000-593000	Dotierung von Rückstellungen für nicht konsumierte Urlaube	2214			7.551,19	500,00	7.051,19	0,00	0,00	0,00
1/640000-600100	Energiebezüge: Strom	2222	3222	24	1.429,86	1.400,00	29,86	1.429,86	1.400,00	29,86
1/640000-600190	Energiebezüge: Gas	2222	3222	24	294,59	400,00	-105,41	294,59	400,00	-105,41
1/640000-600390	Energiebezüge: Wärme	2222	3222	24	2.973,04	3.500,00	-526,96	2.973,04	3.500,00	-526,96
1/640000-611000	Instandhaltung von Straßenbauten	2224	3224	24	51.572,09	40.000,00	11.572,09	51.572,09	40.000,00	11.572,09
1/640000-614300	Instandhaltung von Gebäuden und Bauten	2224	3224	24	1.179,20	3.400,00	-2.220,80	1.179,20	3.400,00	-2.220,80
1/640000-614399	Instandhaltung von Gebäuden und Bauten (interne Verr.)	2224	3224	24	5.800,00	100,00	5.700,00	5.800,00	100,00	5.700,00
1/640000-616000	Instandhaltung von Maschinen und maschinellen Anlagen	2224	3224	24	1.839,73	2.700,00	-860,27	1.839,73	2.700,00	-860,27
1/640000-616099	Instandhaltung von Maschinen und maschinellen Anlagen (interne Verr.)	2224	3224	24	1.501,92	800,00	701,92	1.501,92	800,00	701,92
1/640000-617000	Instandhaltung von Fahrzeugen	2224	3224	24	1.470,47	1.500,00	-29,53	1.470,47	1.500,00	-29,53
1/640000-617099	Instandhaltung von Fahrzeugen (interne Verr.)	2224	3224	24	9.914,01	12.500,00	-2.585,99	9.914,01	12.500,00	-2.585,99

		MVAG			Ergebnisrechnung			Finanzierungsrechnung		
		EH	FH	VCQU	RA 2021	VA 2021	RA - VA	RA 2021	VA 2021	RA - VA
1/640000-618000	Instandhaltung v.sonstigen Anlagen	2224	3224	24	1.258,82	500,00	758,82	1.258,82	500,00	758,82
1/640000-619000	Instandhaltung von Sonderanlagen	2224	3224	24	147.623,30	105.000,00	42.623,30	147.623,30	105.000,00	42.623,30
1/640000-619099	Instandhaltung von Sonderanlagen (interne Verr.)	2224	3224	24	12.139,34	9.000,00	3.139,34	12.139,34	9.000,00	3.139,34
1/640000-621000	Sonstige Transporte	2222	3222	24	0,00	500,00	-500,00	0,00	500,00	-500,00
1/640000-621099	Sonstige Transporte (interne Verr.)	2222	3222	24	503,45	2.500,00	-1.996,55	503,45	2.500,00	-1.996,55
1/640000-621100	Sonstige Transporte	2222	3222	24	320,00	3.000,00	-2.680,00	320,00	3.000,00	-2.680,00
1/640000-631500	Telekommunikationsdienste	2222	3222	24	334,80	1.000,00	-665,20	334,80	1.000,00	-665,20
1/640000-670000	Versicherungen	2222	3222	24	3.265,60	4.500,00	-1.234,40	3.265,60	4.500,00	-1.234,40
1/640000-670300	Versicherungen	2222	3222	24	0,00	100,00	-100,00	0,00	100,00	-100,00
1/640000-680000	Planmäßige Abschreibung	2226			28.896,92	17.500,00	11.396,92	0,00	0,00	0,00
1/640000-691000	Schadensvergütungen	2225	3225	24	1.116,66	1.000,00	116,66	1.116,66	1.000,00	116,66
1/640000-700000	Miet- und Pachtaufwand	2223	3223	24	610,81	1.100,00	-489,19	610,81	1.100,00	-489,19
1/640000-710000	Öffentliche Abgaben, ohne Gebühren gemäß FAG	2225	3225	24	544,47	1.800,00	-1.255,53	544,47	1.800,00	-1.255,53
1/640000-711200	Gebühren f.d.Benützung v.Gemeindeeinrichtungen u. -anlagen gem. FAG	2225	3225	24	1.069,28	1.200,00	-130,72	1.069,28	1.200,00	-130,72
1/640000-724090	Reisegebühren	2225	3225	24	31,92	100,00	-68,08	31,92	100,00	-68,08
1/640000-728099	Entgelte für sonstige Leistungen (interne Verr.)	2225	3225	24	13.130,85	14.700,00	-1.569,15	13.130,85	14.700,00	-1.569,15
1/640000-728300	Entgelte für sonstige Leistungen	2225	3225	24	4.120,51	2.000,00	2.120,51	4.120,51	2.000,00	2.120,51
1/640000-728400	Entgelte für sonstige Leistungen	2225	3225	24	2.750,87	3.100,00	-349,13	2.750,87	3.100,00	-349,13
1/640000-728500	Entgelte für sonstige Leistungen	2225	3225	24	0,00	200,00	-200,00	0,00	200,00	-200,00
1/640000-770000	Kapitaltransfers an Bund, Bundesfonds und Bundeskammern	2231		43	12.169,27	35.000,00	-22.830,73	0,00	0,00	0,00
SU 22 / 32	Summe Aufwendungen / Auszahlungen operative Gebarung				922.099,79	787.900,00	134.199,79	815.967,01	724.200,00	91.767,01
SA 0 / SA 1	(0) Nettoergebnis (21 - 22) / (1) Geldfluss operative Gebarung (31 - 32)				-740.228,77	-717.300,00	-22.928,77	-702.946,98	-653.600,00	-49.346,98
SU 23	Summe Haushaltsrücklagen				0,00	0,00	0,00	0,00	0,00	0,00
SA00	Nettoergebnis nach Zuw./Entn. Haushaltsrücklagen (Saldo 0 +/- SU23)				-740.228,77	-717.300,00	-22.928,77			
Investive Gebarung										
2/640000+803200	Veräußerungen von technischen Anlagen, Fahrzeugen und Maschinen		3314	31	0,00	0,00	0,00	3.850,00	0,00	3.850,00
SU 33	Summe Einzahlungen investive Gebarung							3.850,00	0,00	3.850,00
1/640000-005000	Anlagen zu Straßenbauten		3412	2 40	0,00	0,00	0,00	3.059,52	70.000,00	-66.940,48
1/640000-020000	Maschinen und maschinelle Anlagen		3414	2 41	0,00	0,00	0,00	14.344,32	15.000,00	-655,68
1/640000-030000	Werkzeuge und sonstige Erzeugungsmittel		3414	2 41	0,00	0,00	0,00	1.106,40	2.500,00	-1.393,60
1/640000-040000	Fahrzeuge		3414	2 41	0,00	0,00	0,00	0,00	1.000,00	-1.000,00
1/640000-042091	Amts-, Betriebs- und Geschäftsausstattung		3415	2 41	0,00	0,00	0,00	4.653,61	5.000,00	-346,39
1/640000-050000	Sonderanlagen		3412	2 40	0,00	0,00	0,00	857,95	4.000,00	-3.142,05

		MVAG			Ergebnisrechnung			Finanzierungsrechnung		
		EH	FH	VCQU	RA 2021	VA 2021	RA - VA	RA 2021	VA 2021	RA - VA
1/640000-770000	Kapitaltransfers an Bund, Bundesfonds und Bundeskammern		3431	43	0,00	0,00	0,00	12.169,27	35.000,00	-22.830,73
SU 34	Summe Auszahlungen investive Gebarung							36.191,07	132.500,00	-96.308,93
SA2	Saldo (2) Geldfluss aus der Investiven Gebarung (33 – 34)							-32.341,07	-132.500,00	100.158,93
SA3	Saldo (3) Nettofinanzierungssaldo (Saldo 1 + Saldo 2)							-735.288,05	-786.100,00	50.811,95
Finanzierungstätigkeit										
SU 35	Summe Einzahlungen aus der Finanzierungstätigkeit							0,00	0,00	0,00
SU 36	Summe Auszahlungen aus der Finanzierungstätigkeit							0,00	0,00	0,00
SA4	Saldo (4) Geldfluss aus der Finanzierungstätigkeit (35 – 36)							0,00	0,00	0,00
SA5	Saldo (5) Geldfluss aus der voranschlagswirksamen Gebarung (Saldo 3 + Saldo 4)							-735.288,05	-786.100,00	50.811,95
649	Sonstige Einrichtungen und Maßnahmen									
649000	Sonstige Einrichtungen u. Maßnahmen des Straßenverkehrs									
Operative Gebarung										
2/649000+868000	Transfers von privaten Haushalten (Sta.39)	2124	3124	16	174.989,00	205.000,00	-30.011,00	176.861,13	205.000,00	-28.138,87
2/649000+868100	Transfers von privaten Haushalten (MA1-Anonymverfügung, Sta.30)	2124	3124	16	85.860,50	110.000,00	-24.139,50	85.853,01	110.000,00	-24.146,99
2/649000+868200	Transfers von privaten Haushalten (Sta.29)	2124	3124	16	134.169,00	150.000,00	-15.831,00	137.779,60	150.000,00	-12.220,40
SU 21 / 31	Summe Erträge / Einzahlungen operative Gebarung				395.018,50	465.000,00	-69.981,50	400.493,74	465.000,00	-64.506,26
1/649000-650000	Zinsen für Finanzschulden in Euro	2241	3241	25	0,00	14.800,00	-14.800,00	0,00	14.800,00	-14.800,00
1/649000-691000	Schadensvergütungen	2225	3225	24	5.631,90	17.000,00	-11.368,10	5.631,90	17.000,00	-11.368,10
1/649000-728000	Entgelte für sonstige Leistungen	2225	3225	24	870.998,40	735.000,00	135.998,40	870.998,40	735.000,00	135.998,40
1/649000-728100	Entgelte für sonstige Leistungen (Spesen Parkraumbewirtsch.)	2225	3225	24	10.730,91	15.000,00	-4.269,09	10.879,68	15.000,00	-4.120,32
SU 22 / 32	Summe Aufwendungen / Auszahlungen operative Gebarung				887.361,21	781.800,00	105.561,21	887.509,98	781.800,00	105.709,98
SA 0 / SA 1	(0) Nettoergebnis (21 - 22) / (1) Geldfluss operative Gebarung (31 – 32)				-492.342,71	-316.800,00	-175.542,71	-487.016,24	-316.800,00	-170.216,24
SU 23	Summe Haushaltsrücklagen				0,00	0,00	0,00	0,00	0,00	0,00
SA00	Nettoergebnis nach Zuw./Entn. Haushaltsrücklagen (Saldo 0 +/- SU23)				-492.342,71	-316.800,00	-175.542,71			
Investive Gebarung										
SU 33	Summe Einzahlungen investive Gebarung							0,00	0,00	0,00
SU 34	Summe Auszahlungen investive Gebarung							0,00	0,00	0,00
SA2	Saldo (2) Geldfluss aus der Investiven Gebarung (33 – 34)							0,00	0,00	0,00
SA3	Saldo (3) Nettofinanzierungssaldo (Saldo 1 + Saldo 2)							-487.016,24	-316.800,00	-170.216,24
Finanzierungstätigkeit										
SU 35	Summe Einzahlungen aus der Finanzierungstätigkeit							0,00	0,00	0,00
SU 36	Summe Auszahlungen aus der Finanzierungstätigkeit							0,00	0,00	0,00
SA4	Saldo (4) Geldfluss aus der Finanzierungstätigkeit (35 – 36)							0,00	0,00	0,00

		MVAG			Ergebnisrechnung			Finanzierungsrechnung			
		MVAG EH	MVAG FH	VCQU	RA 2021	VA 2021	RA - VA	RA 2021	VA 2021	RA - VA	
SA5	Saldo (5) Geldfluss aus der voranschlagswirksamen Gebarung (Saldo 3 + Saldo 4)							-487.016,24	-316.800,00	-170.216,24	
649100	Sonst. Einr. u. Maßn. (Parkdeck ÖBB)										
	Operative Gebarung										
SU 21 / 31	Summe Erträge / Einzahlungen operative Gebarung				0,00	0,00	0,00	0,00	0,00	0,00	
5/649100-775000	Kapitaltransfers an Unternehmungen (ohne Finanzuntern.) und andere	2233	1	44	513.600,00	1.450.000,00	-936.400,00	0,00	0,00	0,00	
SU 22 / 32	Summe Aufwendungen / Auszahlungen operative Gebarung				513.600,00	1.450.000,00	-936.400,00	0,00	0,00	0,00	
SA 0 / SA 1	(0) Nettoergebnis (21 - 22) / (1) Geldfluss operative Gebarung (31 - 32)				-513.600,00	-1.450.000,00	936.400,00	0,00	0,00	0,00	
6/649100+895001	Entnahmen von allgemeinen Haushaltsrücklagen	2301	1		513.600,00	0,00	513.600,00	0,00	0,00	0,00	
SU 23	Summe Haushaltsrücklagen				513.600,00	0,00	513.600,00	0,00	0,00	0,00	
SA00	Nettoergebnis nach Zuw./Entn. Haushaltsrücklagen (Saldo 0 +/- SU23)				0,00	-1.450.000,00	1.450.000,00				
	Investive Gebarung										
SU 33	Summe Einzahlungen investive Gebarung							0,00	0,00	0,00	
5/649100-775000	Kapitaltransfers an Unternehmungen (ohne Finanzuntern.) und andere		3433	1	44	0,00	0,00	0,00	513.600,00	1.450.000,00	-936.400,00
SU 34	Summe Auszahlungen investive Gebarung							513.600,00	1.450.000,00	-936.400,00	
SA2	Saldo (2) Geldfluss aus der Investiven Gebarung (33 - 34)							-513.600,00	-1.450.000,00	936.400,00	
SA3	Saldo (3) Nettofinanzierungssaldo (Saldo 1 + Saldo 2)							-513.600,00	-1.450.000,00	936.400,00	
	Finanzierungstätigkeit										
6/649100+346000	Investitionsdarlehen von Finanzunternehmen		3514	1	55	0,00	0,00	0,00	0,00	1.450.000,00	-1.450.000,00
SU 35	Summe Einzahlungen aus der Finanzierungstätigkeit							0,00	1.450.000,00	-1.450.000,00	
SU 36	Summe Auszahlungen aus der Finanzierungstätigkeit							0,00	0,00	0,00	
SA4	Saldo (4) Geldfluss aus der Finanzierungstätigkeit (35 - 36)							0,00	1.450.000,00	-1.450.000,00	
SA5	Saldo (5) Geldfluss aus der voranschlagswirksamen Gebarung (Saldo 3 + Saldo 4)							-513.600,00	0,00	-513.600,00	
68	Post- und Telekommunikationsdienste										
680	Post- und Telekommunikationsdienste										
680000	Post- und Telekommunikationsdienste										
	Operative Gebarung										
SU 21 / 31	Summe Erträge / Einzahlungen operative Gebarung				0,00	0,00	0,00	0,00	0,00	0,00	
1/680000-631000	Telekommunikationsdienste	2222	3222	24	25.769,67	50.000,00	-24.230,33	25.769,67	50.000,00	-24.230,33	
SU 22 / 32	Summe Aufwendungen / Auszahlungen operative Gebarung				25.769,67	50.000,00	-24.230,33	25.769,67	50.000,00	-24.230,33	
SA 0 / SA 1	(0) Nettoergebnis (21 - 22) / (1) Geldfluss operative Gebarung (31 - 32)				-25.769,67	-50.000,00	24.230,33	-25.769,67	-50.000,00	24.230,33	
SU 23	Summe Haushaltsrücklagen				0,00	0,00	0,00	0,00	0,00	0,00	
SA00	Nettoergebnis nach Zuw./Entn. Haushaltsrücklagen (Saldo 0 +/- SU23)				-25.769,67	-50.000,00	24.230,33				

	MVAG EH	MVAG FH	VCQU	Ergebnisrechnung			Finanzierungsrechnung		
				RA 2021	VA 2021	RA - VA	RA 2021	VA 2021	RA - VA
Investive Gebarung									
SU 33							0,00	0,00	0,00
SU 34							0,00	0,00	0,00
SA2							0,00	0,00	0,00
SA3							-25.769,67	-50.000,00	24.230,33
Finanzierungstätigkeit									
SU 35							0,00	0,00	0,00
SU 36							0,00	0,00	0,00
SA4							0,00	0,00	0,00
SA5							-25.769,67	-50.000,00	24.230,33

		MVAG	MVAG	VCQU	Ergebnisrechnung			Finanzierungsrechnung		
		EH	FH		RA 2021	VA 2021	RA - VA	RA 2021	VA 2021	RA - VA
7 Wirtschaftsförderung										
77	Förderung des Fremdenverkehrs									
771	Maßnahmen zur Förderung des Fremdenverkehrs									
771000	Maßnahmen zur Förderung des Fremdenverkehrs									
Operative Gebarung										
SU 21 / 31	Summe Erträge / Einzahlungen operative Gebarung				0,00	0,00	0,00	0,00	0,00	0,00
1/771000-757000	Transfers an private Organisationen ohne Erwerbszweck	2234	3234	27	0,00	2.000,00	-2.000,00	0,00	2.000,00	-2.000,00
SU 22 / 32	Summe Aufwendungen / Auszahlungen operative Gebarung				0,00	2.000,00	-2.000,00	0,00	2.000,00	-2.000,00
SA 0 / SA 1	(0) Nettoergebnis (21 - 22) / (1) Geldfluss operative Gebarung (31 - 32)				0,00	-2.000,00	2.000,00	0,00	-2.000,00	2.000,00
SU 23	Summe Haushaltsrücklagen				0,00	0,00	0,00	0,00	0,00	0,00
SA00	Nettoergebnis nach Zuw./Entn. Haushaltsrücklagen (Saldo 0 +/- SU23)				0,00	-2.000,00	2.000,00			
Investive Gebarung										
SU 33	Summe Einzahlungen investive Gebarung							0,00	0,00	0,00
SU 34	Summe Auszahlungen investive Gebarung							0,00	0,00	0,00
SA2	Saldo (2) Geldfluss aus der Investiven Gebarung (33 - 34)							0,00	0,00	0,00
SA3	Saldo (3) Nettofinanzierungssaldo (Saldo 1 + Saldo 2)							0,00	-2.000,00	2.000,00
Finanzierungstätigkeit										
SU 35	Summe Einzahlungen aus der Finanzierungstätigkeit							0,00	0,00	0,00
SU 36	Summe Auszahlungen aus der Finanzierungstätigkeit							0,00	0,00	0,00
SA4	Saldo (4) Geldfluss aus der Finanzierungstätigkeit (35 - 36)							0,00	0,00	0,00
SA5	Saldo (5) Geldfluss aus der voranschlagswirksamen Gebarung (Saldo 3 + Saldo 4)							0,00	-2.000,00	2.000,00
78	Förderung von Handel, Gewerbe und Industrie									
789	Sonstige Einrichtungen und Maßnahmen									
789000	Sonstige Einrichtungen u. Maßnahmen z.Förd.d.Handels,Gew.u.Industrie									
Operative Gebarung										
2/789000+817100	Erträge aus der Auflösung v. sonstigen Rückst. (Abfertigungen)	2117			1.914,79	0,00	1.914,79	0,00	0,00	0,00
2/789000+817200	Erträge aus der Auflösung v. sonstigen Rückst. (Jubiläumsszuw.)	2117			21.006,36	20.700,00	306,36	0,00	0,00	0,00
2/789000+817900	Erträge aus der Auflösung v. sonstigen Rückst. (Zuschüsse KTM)	2117			0,00	2.701.400,00	-2.701.400,00	0,00	0,00	0,00
2/789000+817910	Erträge aus der Auflösung von sonstigen Rückstellungen (FHI)	2117			390.000,00	0,00	390.000,00	0,00	0,00	0,00
2/789000+817920	Erträge aus der Auflösung von sonstigen Rückstellungen (TFZ)	2117			679.328,00	0,00	679.328,00	0,00	0,00	0,00

		MVAG			Ergebnisrechnung			Finanzierungsrechnung		
		EH	FH	VCQU	RA 2021	VA 2021	RA - VA	RA 2021	VA 2021	RA - VA
2/789000+829100	Sonstige Erträge	2116	3116	18	3.155,68	0,00	3.155,68	3.155,68	0,00	3.155,68
SU 21 / 31	Summe Erträge / Einzahlungen operative Gebarung				1.095.404,83	2.722.100,00	-1.626.695,17	3.155,68	0,00	3.155,68
1/789000-510000	Geldbezüge der Vertragsbediensteten der Verwaltung	2211	3211	20	14.579,41	14.700,00	-120,59	14.579,41	14.700,00	-120,59
1/789000-566000	Zuwendungen aus Anlass von Dienstjubiläen	2212	3212	20	2.036,02	2.000,00	36,02	2.036,02	2.000,00	36,02
1/789000-580000	Dienstgeberbeiträge zum Ausgleichsfonds für Familienbeihilfen	2212	3212	20	626,41	700,00	-73,59	626,41	700,00	-73,59
1/789000-582090	Sonstige Dienstgeberbeiträge zur sozialen Sicherheit	2212	3212	20	1.628,53	1.600,00	28,53	1.628,53	1.600,00	28,53
1/789000-590100	Freiwillige Sozialleistungen (DGB. Betriebspension)	2212	3212	20	136,32	200,00	-63,68	136,32	200,00	-63,68
1/789000-591000	Dotierung von Rückstellungen für Abfertigungen	2214			0,00	5.200,00	-5.200,00	0,00	0,00	0,00
1/789000-592000	Dotierung von Rückstellungen für Jubiläumszuwendungen	2214			0,00	1.900,00	-1.900,00	0,00	0,00	0,00
1/789000-593000	Dotierung von Rückstellungen für nicht konsumierte Urlaube	2214			4.161,21	200,00	3.961,21	0,00	0,00	0,00
1/789000-631500	Telekommunikationsdienste	2222	3222	24	0,00	100,00	-100,00	0,00	100,00	-100,00
1/789000-650000	Zinsen für Finanzschulden in Euro	2241	3241	25	71.041,86	71.000,00	41,86	71.041,86	71.000,00	41,86
1/789000-689000	Dotierung von sonstigen langfr. Rückstellungen (für Zuschüsse KTM)	2226			0,00	2.827.700,00	-2.827.700,00	0,00	0,00	0,00
1/789000-724090	Reisegebühren	2225	3225	24	0,00	100,00	-100,00	0,00	100,00	-100,00
1/789000-755000	Transfers an Unternehmen (ohne Finanzuntern.) und andere (TFZ)	2233	3233	27	701.534,20	660.000,00	41.534,20	701.534,20	660.000,00	41.534,20
1/789000-755100	Transfers an Unternehmen (ohne Finanzuntern.) und andere (Business Messen)	2233	3233	27	376.800,00	470.000,00	-93.200,00	376.800,00	470.000,00	-93.200,00
1/789000-755200	Transfers an Unternehmen (ohne Finanzuntern.) und andere (FH)	2233	3233	27	857.100,00	855.000,00	2.100,00	857.100,00	855.000,00	2.100,00
1/789000-755700	Transfers an Unternehmen (ohne Finanzuntern.) und andere (WNSKS Sonderimmob.)	2233	3233	27	1.250.000,00	1.250.000,00	0,00	1.250.000,00	1.250.000,00	0,00
1/789000-755900	Transfers an Unternehmen (ohne Finanzuntern.) und andere (Kul.Tour.GmbH)	2233	3233	27	2.701.400,00	2.701.400,00	0,00	2.701.400,00	2.701.400,00	0,00
1/789000-775000	Kapitaltransfers an Unternehmungen (ohne Finanzuntern.) und andere	2233		44	498.900,66	250.000,00	248.900,66	0,00	0,00	0,00
SU 22 / 32	Summe Aufwendungen / Auszahlungen operative Gebarung				6.479.944,62	9.111.800,00	-2.631.855,38	5.976.882,75	6.026.800,00	-49.917,25
SA 0 / SA 1	(0) Nettoergebnis (21 - 22) / (1) Geldfluss operative Gebarung (31 - 32)				-5.384.539,79	-6.389.700,00	1.005.160,21	-5.973.727,07	-6.026.800,00	53.072,93
2/789000+895001	Entnahmen von allgemeinen Haushaltsrücklagen	2301			0,00	100.000,00	-100.000,00	0,00	0,00	0,00

		MVAG		Ergebnisrechnung			Finanzierungsrechnung			
		EH	FH	VCQU	RA 2021	VA 2021	RA - VA	RA 2021	VA 2021	RA - VA
1/789000-795001	Zuweisung an allgemeine Haushaltsrücklagen	2401			200.000,00	0,00	-200.000,00	0,00	0,00	0,00
SU 23	Summe Haushaltsrücklagen				-200.000,00	100.000,00	-300.000,00	0,00	0,00	0,00
SA00	Nettoergebnis nach Zuw./Entn. Haushaltsrücklagen (Saldo 0 +/- SU23)				-5.584.539,79	-6.289.700,00	705.160,21			
Investive Gebarung										
SU 33	Summe Einzahlungen investive Gebarung							0,00	0,00	0,00
1/789000-775000	Kapitaltransfers an Unternehmungen (ohne Finanzuntern.) und andere		3433	44	0,00	0,00	0,00	498.900,66	250.000,00	248.900,66
SU 34	Summe Auszahlungen investive Gebarung							498.900,66	250.000,00	248.900,66
SA2	Saldo (2) Geldfluss aus der Investiven Gebarung (33 – 34)							-498.900,66	-250.000,00	-248.900,66
SA3	Saldo (3) Nettofinanzierungssaldo (Saldo 1 + Saldo 2)							-6.472.627,73	-6.276.800,00	-195.827,73
Finanzierungstätigkeit										
SU 35	Summe Einzahlungen aus der Finanzierungstätigkeit							0,00	0,00	0,00
1/789000-346000	Investitionsdarlehen von Finanzunternehmen		3614	65	0,00	0,00	0,00	148.491,78	148.500,00	-8,22
SU 36	Summe Auszahlungen aus der Finanzierungstätigkeit							148.491,78	148.500,00	-8,22
SA4	Saldo (4) Geldfluss aus der Finanzierungstätigkeit (35 – 36)							-148.491,78	-148.500,00	8,22
SA5	Saldo (5) Geldfluss aus der voranschlagswirksamen Gebarung (Saldo 3 + Saldo 4)							-6.621.119,51	-6.425.300,00	-195.819,51

	MVAG	MVAG	VCQU	Ergebnisrechnung			Finanzierungsrechnung			
				EH	FH		RA 2021	VA 2021	RA - VA	RA 2021
8 Dienstleistungen										
80	Gesonderte Verwaltung									
800	Hochbauverwaltung (soweit gesondert organisiert)									
800000	Hochbauverwaltung (Immobilienervice)									
Operative Gebarung										
SU 21 / 31	Summe Erträge / Einzahlungen operative Gebarung			0,00	0,00	0,00	0,00	0,00	0,00	
1/800000-680000	Planmäßige Abschreibung	2226		233,70	200,00	33,70	0,00	0,00	0,00	
SU 22 / 32	Summe Aufwendungen / Auszahlungen operative Gebarung			233,70	200,00	33,70	0,00	0,00	0,00	
SA 0 / SA 1	(0) Nettoergebnis (21 - 22) / (1) Geldfluss operative Gebarung (31 - 32)			-233,70	-200,00	-33,70	0,00	0,00	0,00	
SU 23	Summe Haushaltsrücklagen			0,00	0,00	0,00	0,00	0,00	0,00	
SA00	Nettoergebnis nach Zuw./Entn. Haushaltsrücklagen (Saldo 0 +/- SU23)			-233,70	-200,00	-33,70				
Investive Gebarung										
SU 33	Summe Einzahlungen investive Gebarung						0,00	0,00	0,00	
SU 34	Summe Auszahlungen investive Gebarung						0,00	0,00	0,00	
SA2	Saldo (2) Geldfluss aus der Investiven Gebarung (33 - 34)						0,00	0,00	0,00	
SA3	Saldo (3) Nettofinanzierungssaldo (Saldo 1 + Saldo 2)						0,00	0,00	0,00	
Finanzierungstätigkeit										
SU 35	Summe Einzahlungen aus der Finanzierungstätigkeit						0,00	0,00	0,00	
SU 36	Summe Auszahlungen aus der Finanzierungstätigkeit						0,00	0,00	0,00	
SA4	Saldo (4) Geldfluss aus der Finanzierungstätigkeit (35 - 36)						0,00	0,00	0,00	
SA5	Saldo (5) Geldfluss aus der voranschlagswirksamen Gebarung (Saldo 3 + Saldo 4)						0,00	0,00	0,00	
81	Öffentliche Einrichtungen (soweit nicht dem Abschnitt 85 zuzuordnen)									
812	WC-Anlagen									
812000	WC-Anlagen									
Operative Gebarung										
2/812000+810000	Erträge aus Leistungen	2114	3114	13	4.410,07	2.000,00	2.410,07	4.410,07	2.000,00	2.410,07
SU 21 / 31	Summe Erträge / Einzahlungen operative Gebarung				4.410,07	2.000,00	2.410,07	4.410,07	2.000,00	2.410,07
1/812000-459290	Sonstige Verbrauchsgüter	2221	3221	23	96,00	500,00	-404,00	96,00	500,00	-404,00
1/812000-600200	Energiebezüge: Strom	2222	3222	24	1.402,94	4.000,00	-2.597,06	1.402,94	4.000,00	-2.597,06
1/812000-614000	Instandhaltung von Gebäuden und Bauten	2224	3224	24	7.206,64	8.000,00	-793,36	7.206,64	8.000,00	-793,36
1/812000-680000	Planmäßige Abschreibung	2226			8.630,63	8.600,00	30,63	0,00	0,00	0,00
1/812000-710200	Öffentliche Abgaben, ohne Gebühren gemäß FAG	2225	3225	24	0,00	300,00	-300,00	0,00	300,00	-300,00

		MVAG			Ergebnisrechnung			Finanzierungsrechnung		
		EH	FH	VCQU	RA 2021	VA 2021	RA - VA	RA 2021	VA 2021	RA - VA
1/812000-711200	Gebühren f.d.Benützung v.Gemeindeeinrichtungen u. -anlagen gem. FAG	2225	3225	24	46,04	8.000,00	-7.953,96	46,04	8.000,00	-7.953,96
1/812000-728200	Entgelte für sonstige Leistungen	2225	3225	24	15.480,00	15.000,00	480,00	15.480,00	15.000,00	480,00
SU 22 / 32	Summe Aufwendungen / Auszahlungen operative Gebarung				32.862,25	44.400,00	-11.537,75	24.231,62	35.800,00	-11.568,38
SA 0 / SA 1	(0) Nettoergebnis (21 - 22) / (1) Geldfluss operative Gebarung (31 - 32)				-28.452,18	-42.400,00	13.947,82	-19.821,55	-33.800,00	13.978,45
SU 23	Summe Haushaltsrücklagen				0,00	0,00	0,00	0,00	0,00	0,00
SA00	Nettoergebnis nach Zuw./Entn. Haushaltsrücklagen (Saldo 0 +/- SU23)				-28.452,18	-42.400,00	13.947,82			
Investive Gebarung										
SU 33	Summe Einzahlungen investive Gebarung							0,00	0,00	0,00
SU 34	Summe Auszahlungen investive Gebarung							0,00	0,00	0,00
SA2	Saldo (2) Geldfluss aus der Investiven Gebarung (33 - 34)							0,00	0,00	0,00
SA3	Saldo (3) Nettofinanzierungssaldo (Saldo 1 + Saldo 2)							-19.821,55	-33.800,00	13.978,45
Finanzierungstätigkeit										
SU 35	Summe Einzahlungen aus der Finanzierungstätigkeit							0,00	0,00	0,00
SU 36	Summe Auszahlungen aus der Finanzierungstätigkeit							0,00	0,00	0,00
SA4	Saldo (4) Geldfluss aus der Finanzierungstätigkeit (35 - 36)							0,00	0,00	0,00
SA5	Saldo (5) Geldfluss aus der voranschlagswirksamen Gebarung (Saldo 3 + Saldo 4)							-19.821,55	-33.800,00	13.978,45
814	Straßenreinigung									
814000	Straßenreinigung									
Operative Gebarung										
2/814000+803000	Veräußerungen von technischen Anlagen, Fahrzeugen und Maschinen	2116		31	0,00	100,00	-100,00	0,00	0,00	0,00
2/814000+810099	Erträge aus Leistungen (interne Verr.)	2114	3114	13	57.375,90	50.000,00	7.375,90	68.865,00	50.000,00	18.865,00
2/814000+810200	Leistungserlöse	2114	3114	13	53.977,56	55.000,00	-1.022,44	51.464,65	55.000,00	-3.535,35
2/814000+817100	Erträge aus der Auflösung v. sonstigen Rückst. (Abfertigungen)	2117			60.994,14	0,00	60.994,14	0,00	0,00	0,00
2/814000+817200	Erträge aus der Auflösung v. sonstigen Rückst. (Jubiläumszuw.)	2117			12.777,96	0,00	12.777,96	0,00	0,00	0,00
2/814000+817300	Erträge aus der Auflösung v. sonstigen Rückst. (Urlaube)	2117			14.242,48	0,00	14.242,48	0,00	0,00	0,00
2/814000+829000	Sonstige Erträge	2116	3116	18	17.388,78	10.000,00	7.388,78	9.238,32	10.000,00	-761,68
2/814000+829100	Sonstige Erträge	2116	3116	18	2.481,39	0,00	2.481,39	2.481,39	0,00	2.481,39
SU 21 / 31	Summe Erträge / Einzahlungen operative Gebarung				219.238,21	115.100,00	104.138,21	132.049,36	115.000,00	17.049,36
1/814000-400000	Geringwertige Wirtschaftsgüter des Anlagevermögens	2221	3221	23	12.268,50	18.000,00	-5.731,50	12.268,50	18.000,00	-5.731,50
1/814000-400100	Geringwertige Wirtschaftsgüter des Anlagevermögens	2221	3221	23	85,01	100,00	-14,99	85,01	100,00	-14,99
1/814000-400400	Geringwertige Wirtschaftsgüter des Anlagevermögens	2221	3221	23	0,00	300,00	-300,00	0,00	300,00	-300,00

		MVAG			Ergebnisrechnung			Finanzierungsrechnung		
		EH	FH	VCQU	RA 2021	VA 2021	RA - VA	RA 2021	VA 2021	RA - VA
1/814000-409000	Ersatzteile	2221	3221	23	49.972,18	30.000,00	19.972,18	49.972,18	30.000,00	19.972,18
1/814000-452000	Treibstoffe	2221	3221	23	0,00	7.000,00	-7.000,00	0,00	7.000,00	-7.000,00
1/814000-452099	Treibstoffe (interne Verr.)	2221	3221	23	54.562,67	45.000,00	9.562,67	54.562,67	45.000,00	9.562,67
1/814000-453000	Schmier- und Schleifmittel	2221	3221	23	23,76	1.300,00	-1.276,24	23,76	1.300,00	-1.276,24
1/814000-453099	Schmier- und Schleifmittel (interne Verr.)	2221	3221	23	1.966,04	1.200,00	766,04	1.966,04	1.200,00	766,04
1/814000-455000	Chemische und sonstige artverwandte Mittel	2221	3221	23	181.158,26	220.000,00	-38.841,74	183.174,26	220.000,00	-36.825,74
1/814000-455099	Chemische und sonstige artverwandte Mittel (interne Verr.)	2221	3221	23	112,10	300,00	-187,90	112,10	300,00	-187,90
1/814000-458000	Mittel zur ärztlichen Betreuung und Gesundheitsvorsorge	2221	3221	23	749,74	600,00	149,74	749,74	600,00	149,74
1/814000-459000	Sonstige Verbrauchsgüter	2221	3221	23	2.931,70	5.700,00	-2.768,30	2.931,70	5.700,00	-2.768,30
1/814000-459090	Sonstige Verbrauchsgüter	2221	3221	23	7.907,59	3.000,00	4.907,59	7.907,59	3.000,00	4.907,59
1/814000-459099	Sonstige Verbrauchsgüter (interne Verr.)	2221	3221	23	79,36	300,00	-220,64	79,36	300,00	-220,64
1/814000-459190	Sonstige Verbrauchsgüter	2221	3221	23	23,86	100,00	-76,14	23,86	100,00	-76,14
1/814000-459490	Sonstige Verbrauchsgüter	2221	3221	23	287,51	500,00	-212,49	287,51	500,00	-212,49
1/814000-510000	Geldbezüge der Vertragsbediensteten der Verwaltung	2211	3211	20	28.843,60	29.200,00	-356,40	28.843,60	29.200,00	-356,40
1/814000-511000	Geldbezüge der Vertragsbediensteten in handwerklicher Verwendung	2211	3211	20	702.061,08	745.300,00	-43.238,92	702.061,08	745.300,00	-43.238,92
1/814000-511200	Geldbezüge der Vertragsbediensteten in handwerklicher Verwendung	2211	3211	20	60.866,64	0,00	60.866,64	60.866,64	0,00	60.866,64
1/814000-563000	Sonstige Aufwandsentschädigungen	2213	3213	20	2.083,87	2.100,00	-16,13	2.083,87	2.100,00	-16,13
1/814000-565000	Mehrleistungsvergütungen	2211	3211	20	97.285,15	139.400,00	-42.114,85	97.285,15	139.400,00	-42.114,85
1/814000-569000	Sonstige Nebengebühren	2211	3211	20	30.590,33	30.200,00	390,33	30.590,33	30.200,00	390,33
1/814000-580000	Dienstgeberbeiträge zum Ausgleichsfonds für Familienbeihilfen	2212	3212	20	25.086,09	24.600,00	486,09	25.086,09	24.600,00	486,09
1/814000-582090	Sonstige Dienstgeberbeiträge zur sozialen Sicherheit	2212	3212	20	174.766,20	184.800,00	-10.033,80	174.766,20	184.800,00	-10.033,80
1/814000-582190	Sonst.DGB.zur soz.Sicherheit (Abfertigung neu)	2212	3212	20	3.798,35	3.600,00	198,35	3.798,35	3.600,00	198,35
1/814000-590100	Freiwillige Sozialleistungen (DGB. Betriebspension)	2212	3212	20	194,89	200,00	-5,11	194,89	200,00	-5,11
1/814000-591000	Dotierung von Rückstellungen für Abfertigungen	2214			1.349,38	16.300,00	-14.950,62	0,00	0,00	0,00
1/814000-592000	Dotierung von Rückstellungen für Jubiläumswendungen	2214			3.854,11	10.900,00	-7.045,89	0,00	0,00	0,00
1/814000-593000	Dotierung von Rückstellungen für nicht konsumierte Urlaube	2214			10.347,40	2.100,00	8.247,40	0,00	0,00	0,00
1/814000-600100	Energiebezüge: Strom	2222	3222	24	1.906,49	1.700,00	206,49	1.906,49	1.700,00	206,49
1/814000-600190	Energiebezüge: Gas	2222	3222	24	392,79	500,00	-107,21	392,79	500,00	-107,21
1/814000-600290	Energiebezüge	2222	3222	24	3.608,00	3.500,00	108,00	3.608,00	3.500,00	108,00

		MVAG			Ergebnisrechnung			Finanzierungsrechnung		
		EH	FH	VCQU	RA 2021	VA 2021	RA - VA	RA 2021	VA 2021	RA - VA
1/814000-600390	Energiebezüge: Wärme	2222	3222	24	3.964,07	4.000,00	-35,93	3.964,07	4.000,00	-35,93
1/814000-614300	Instandhaltung von Gebäuden und Bauten	2224	3224	24	1.139,93	3.000,00	-1.860,07	1.139,93	3.000,00	-1.860,07
1/814000-614399	Instandhaltung von Gebäuden und Bauten (interne Verr.)	2224	3224	24	5.800,00	0,00	5.800,00	5.800,00	0,00	5.800,00
1/814000-616000	Instandhaltung von Maschinen und maschinellen Anlagen	2224	3224	24	35.425,22	9.000,00	26.425,22	35.425,22	9.000,00	26.425,22
1/814000-616099	Instandhaltung von Maschinen und maschinellen Anlagen (interne Verr.)	2224	3224	24	27.536,34	50.000,00	-22.463,66	27.536,34	50.000,00	-22.463,66
1/814000-617000	Instandhaltung von Fahrzeugen	2224	3224	24	12.269,94	30.000,00	-17.730,06	12.269,94	30.000,00	-17.730,06
1/814000-617099	Instandhaltung von Fahrzeugen (interne Verr.)	2224	3224	24	50.473,56	30.000,00	20.473,56	50.473,56	30.000,00	20.473,56
1/814000-618000	Instandhaltung v.sonstigen Anlagen	2224	3224	24	0,00	7.000,00	-7.000,00	0,00	7.000,00	-7.000,00
1/814000-618099	Instandhaltung von sonstigen Anlagen (interne Verr.)	2224	3224	24	3.093,88	4.000,00	-906,12	3.093,88	4.000,00	-906,12
1/814000-619000	Instandhaltung von Sonderanlagen	2224	3224	24	1.188,00	12.500,00	-11.312,00	1.188,00	12.500,00	-11.312,00
1/814000-619099	Instandhaltung von Sonderanlagen (interne Verr.)	2224	3224	24	50.466,08	32.500,00	17.966,08	50.466,08	32.500,00	17.966,08
1/814000-621000	Sonstige Transporte	2222	3222	24	613,08	107.000,00	-106.386,92	613,08	107.000,00	-106.386,92
1/814000-621099	Sonstige Transporte (interne Verr.)	2222	3222	24	388.790,66	250.000,00	138.790,66	388.790,66	250.000,00	138.790,66
1/814000-631500	Telekommunikationsdienste	2222	3222	24	558,40	2.000,00	-1.441,60	558,40	2.000,00	-1.441,60
1/814000-670000	Versicherungen	2222	3222	24	6.543,42	8.000,00	-1.456,58	6.543,42	8.000,00	-1.456,58
1/814000-680000	Planmäßige Abschreibung	2226			149.078,69	126.600,00	22.478,69	0,00	0,00	0,00
1/814000-691000	Schadensvergütungen	2225	3225	24	516,87	700,00	-183,13	516,87	700,00	-183,13
1/814000-710000	Öffentliche Abgaben, ohne Gebühren gemäß FAG	2225	3225	24	1.990,96	2.400,00	-409,04	1.990,96	2.400,00	-409,04
1/814000-711200	Gebühren f.d.Benützung v.Gemeindeeinrichtungen u. -anlagen gem. FAG	2225	3225	24	1.425,78	1.600,00	-174,22	1.425,78	1.600,00	-174,22
1/814000-724090	Reisegebühren	2225	3225	24	3.589,50	4.000,00	-410,50	3.589,50	4.000,00	-410,50
1/814000-728000	Entgelte für sonstige Leistungen	2225	3225	24	558.702,25	380.000,00	178.702,25	558.702,25	380.000,00	178.702,25
1/814000-728199	Entgelte für sonstige Leistungen (interne Verr.)	2225	3225	24	11.819,00	8.600,00	3.219,00	11.819,00	8.600,00	3.219,00
1/814000-728299	Entgelte für sonstige Leistungen (interne Verr.)	2225	3225	24	23.552,30	30.000,00	-6.447,70	23.552,30	30.000,00	-6.447,70
1/814000-728500	Entgelte für sonstige Leistungen	2225	3225	24	0,00	300,00	-300,00	0,00	300,00	-300,00
SU 22 / 32	Summe Aufwendungen / Auszahlungen operative Gebarung				2.797.700,58	2.631.000,00	166.700,58	2.635.087,00	2.475.100,00	159.987,00
SA 0 / SA 1	(0) Nettoergebnis (21 - 22) / (1) Geldfluss operative Gebarung (31 - 32)				-2.578.462,37	-2.515.900,00	-62.562,37	-2.503.037,64	-2.360.100,00	-142.937,64
2/814000+895001	Entnahmen von allgemeinen Haushaltsrücklagen	2301			41.100,00	0,00	41.100,00	0,00	0,00	0,00
1/814000-795001	Zuweisung an allgemeine Haushaltsrücklagen	2401			57.700,00	0,00	-57.700,00	0,00	0,00	0,00
SU 23	Summe Haushaltsrücklagen				-16.600,00	0,00	-16.600,00	0,00	0,00	0,00

	MVAG	MVAG VCQU		Ergebnisrechnung			Finanzierungsrechnung		
		EH	FH	RA 2021	VA 2021	RA - VA	RA 2021	VA 2021	RA - VA
SA00	Nettoergebnis nach Zuw./Entn. Haushaltsrücklagen (Saldo 0 +/- SU23)			-2.595.062,37	-2.515.900,00	-79.162,37			
Investive Gebarung									
2/814000+803000	Veräußerungen von technischen Anlagen, Fahrzeugen und Maschinen	3314	31	0,00	0,00	0,00	0,00	100,00	-100,00
SU 33	Summe Einzahlungen investive Gebarung						0,00	100,00	-100,00
1/814000-020000	Maschinen und maschinelle Anlagen	3414	2 41	0,00	0,00	0,00	1.024,98	0,00	1.024,98
1/814000-030000	Werkzeuge und sonstige Erzeugungsmittel	3414	2 41	0,00	0,00	0,00	0,00	1.500,00	-1.500,00
1/814000-040000	Fahrzeuge	3414	2 41	0,00	0,00	0,00	260.571,38	291.000,00	-30.428,62
1/814000-042091	Amts-, Betriebs- und Geschäftsausstattung	3415	2 41	0,00	0,00	0,00	4.653,60	5.000,00	-346,40
1/814000-050000	Sonderanlagen	3412	2 40	0,00	0,00	0,00	0,00	5.000,00	-5.000,00
SU 34	Summe Auszahlungen investive Gebarung						266.249,96	302.500,00	-36.250,04
SA2	Saldo (2) Geldfluss aus der Investiven Gebarung (33 – 34)						-266.249,96	-302.400,00	36.150,04
SA3	Saldo (3) Nettofinanzierungssaldo (Saldo 1 + Saldo 2)						-2.769.287,60	-2.662.500,00	-106.787,60
Finanzierungstätigkeit									
SU 35	Summe Einzahlungen aus der Finanzierungstätigkeit						0,00	0,00	0,00
SU 36	Summe Auszahlungen aus der Finanzierungstätigkeit						0,00	0,00	0,00
SA4	Saldo (4) Geldfluss aus der Finanzierungstätigkeit (35 – 36)						0,00	0,00	0,00
SA5	Saldo (5) Geldfluss aus der voranschlagswirksamen Gebarung (Saldo 3 + Saldo 4)						-2.769.287,60	-2.662.500,00	-106.787,60
815	Park- und Gartenanlagen, Kinderspielplätze								
815000	Park- und Gartenanlagen, Kinderspielplätze (Grünraum)								
Operative Gebarung									
2/815000+803000	Veräußerungen von technischen Anlagen, Fahrzeugen und Maschinen	2116	31	5.400,00	1.000,00	4.400,00	0,00	0,00	0,00
2/815000+810090	Erträge aus Leistungen	2114	3114 13	155.436,39	156.000,00	-563,61	153.099,87	156.000,00	-2.900,13
2/815000+810099	Erträge aus Leistungen (interne Verr.)	2114	3114 13	29.565,52	10.000,00	19.565,52	29.565,52	10.000,00	19.565,52
2/815000+810290	Erträge aus Leistungen	2114	3114 13	4.970,00	0,00	4.970,00	5.010,70	0,00	5.010,70
2/815000+811090	Miet- und Pachtertrag	2115	3115 14	4.327,00	0,00	4.327,00	4.077,00	0,00	4.077,00
2/815000+813000	Erträge aus der Auflösung von Investitionszuschüssen (Kapitaltransfers)	2127		606,06	600,00	6,06	0,00	0,00	0,00
2/815000+817100	Erträge aus der Auflösung v. sonstigen Rückst. (Abfertigungen)	2117		48.922,29	28.400,00	20.522,29	0,00	0,00	0,00
2/815000+817200	Erträge aus der Auflösung v. sonstigen Rückst. (Jubiläumsszuw.)	2117		14.648,69	6.400,00	8.248,69	0,00	0,00	0,00
2/815000+817300	Erträge aus der Auflösung v. sonstigen Rückst. (Urlaube)	2117		24.869,96	0,00	24.869,96	0,00	0,00	0,00
2/815000+829000	Sonstige Erträge	2116	3116 18	2.583,00	1.000,00	1.583,00	4.083,00	1.000,00	3.083,00
2/815000+829100	Sonstige Erträge	2116	3116 18	18.314,01	0,00	18.314,01	18.314,01	0,00	18.314,01

		MVAG			Ergebnisrechnung			Finanzierungsrechnung		
		EH	FH	VCQU	RA 2021	VA 2021	RA - VA	RA 2021	VA 2021	RA - VA
2/815000+863000	Transfers von sonstigen Trägern öffentlichen Rechts und Sozialversicherungsträgern	2121	3121	15	74.230,50	55.500,00	18.730,50	74.736,61	55.500,00	19.236,61
2/815000+868000	Transfers von privaten Haushalten	2124	3124	16	900,00	0,00	900,00	900,00	0,00	900,00
SU 21 / 31	Summe Erträge / Einzahlungen operative Gebarung				384.773,42	258.900,00	125.873,42	289.786,71	222.500,00	67.286,71
1/815000-400000	Geringwertige Wirtschaftsgüter des Anlagevermögens	2221	3221	23	11.857,34	12.000,00	-142,66	11.857,34	12.000,00	-142,66
1/815000-400100	Geringwertige Wirtschaftsgüter des Anlagevermögens	2221	3221	23	33.224,69	10.000,00	23.224,69	33.224,69	10.000,00	23.224,69
1/815000-400400	Geringwertige Wirtschaftsgüter des Anlagevermögens	2221	3221	23	14,81	200,00	-185,19	14,81	200,00	-185,19
1/815000-402000	Materialien für innerbetriebliche Leistungen	2221	3221	23	1.291,25	1.300,00	-8,75	1.291,25	1.300,00	-8,75
1/815000-409000	Ersatzteile	2221	3221	23	7.661,15	13.000,00	-5.338,85	7.661,15	13.000,00	-5.338,85
1/815000-420000	Roh-, Hilfs- und Baustoffe	2221	3221	23	73.396,57	60.000,00	13.396,57	73.396,57	60.000,00	13.396,57
1/815000-420290	Roh-, Hilfs- und Baustoffe	2221	3221	23	9.963,40	10.000,00	-36,60	9.963,40	10.000,00	-36,60
1/815000-420590	Roh-, Hilfs- und Baustoffe	2221	3221	23	261,47	1.000,00	-738,53	261,47	1.000,00	-738,53
1/815000-452000	Treibstoffe	2221	3221	23	0,00	2.000,00	-2.000,00	0,00	2.000,00	-2.000,00
1/815000-452099	Treibstoffe (interne Verr.)	2221	3221	23	36.334,44	35.000,00	1.334,44	36.334,44	35.000,00	1.334,44
1/815000-453000	Schmier- und Schleifmittel	2221	3221	23	1.695,08	2.000,00	-304,92	1.695,08	2.000,00	-304,92
1/815000-455000	Chemische und sonstige artverwandte Mittel	2221	3221	23	199,34	4.000,00	-3.800,66	199,34	4.000,00	-3.800,66
1/815000-458000	Mittel zur ärztlichen Betreuung und Gesundheitsvorsorge	2221	3221	23	1.106,14	700,00	406,14	1.106,14	700,00	406,14
1/815000-459000	Sonstige Verbrauchsgüter	2221	3221	23	11.049,54	11.000,00	49,54	11.049,54	11.000,00	49,54
1/815000-459090	Sonstige Verbrauchsgüter	2221	3221	23	22.095,96	100,00	21.995,96	22.095,96	100,00	21.995,96
1/815000-459190	Sonstige Verbrauchsgüter	2221	3221	23	780,68	1.100,00	-319,32	780,68	1.100,00	-319,32
1/815000-459490	Sonstige Verbrauchsgüter	2221	3221	23	1.339,19	1.300,00	39,19	1.339,19	1.300,00	39,19
1/815000-510000	Geldbezüge der Vertragsbediensteten der Verwaltung	2211	3211	20	163.074,45	156.000,00	7.074,45	163.074,45	156.000,00	7.074,45
1/815000-511000	Geldbezüge der Vertragsbediensteten in handwerklicher Verwendung	2211	3211	20	1.077.824,12	1.178.500,00	-100.675,88	1.077.824,12	1.178.500,00	-100.675,88
1/815000-511200	Geldbezüge der Vertragsbediensteten in handwerklicher Verwendung	2211	3211	20	27.928,80	28.200,00	-271,20	27.928,80	28.200,00	-271,20
1/815000-520000	Geldbezüge der ganzjährig beschäftigten Angestellten	2211	3211	20	16,60	100,00	-83,40	16,60	100,00	-83,40
1/815000-523000	Geldbezüge der nicht ganzjährig beschäftigten Arbeiter	2211	3211	20	253.435,95	285.900,00	-32.464,05	253.435,95	285.900,00	-32.464,05
1/815000-563000	Sonstige Aufwandsentschädigungen	2213	3213	20	11.296,76	8.400,00	2.896,76	11.296,76	8.400,00	2.896,76
1/815000-565000	Mehrleistungsvergütungen	2211	3211	20	22.333,46	57.400,00	-35.066,54	22.333,46	57.400,00	-35.066,54
1/815000-566000	Zuwendungen aus Anlass von Dienstjubiläen	2212	3212	20	5.075,94	5.600,00	-524,06	5.075,94	5.600,00	-524,06
1/815000-569000	Sonstige Nebengebühren	2211	3211	20	23.604,67	24.700,00	-1.095,33	23.604,67	24.700,00	-1.095,33

		MVAG			Ergebnisrechnung			Finanzierungsrechnung		
		EH	FH	VCQU	RA 2021	VA 2021	RA - VA	RA 2021	VA 2021	RA - VA
1/815000-580000	Dienstgeberbeiträge zum Ausgleichsfonds für Familienbeihilfen	2212	3212	20	47.191,90	50.500,00	-3.308,10	47.191,90	50.500,00	-3.308,10
1/815000-582090	Sonstige Dienstgeberbeiträge zur sozialen Sicherheit	2212	3212	20	331.007,06	356.700,00	-25.692,94	331.007,06	356.700,00	-25.692,94
1/815000-582190	Sonst.DGB.zur soz.Sicherheit (Abfertigung neu)	2212	3212	20	13.045,01	15.700,00	-2.654,99	13.045,01	15.700,00	-2.654,99
1/815000-591000	Dotierung von Rückstellungen für Abfertigungen	2214			21.605,22	23.000,00	-1.394,78	0,00	0,00	0,00
1/815000-592000	Dotierung von Rückstellungen für Jubiläumswendungen	2214			11.681,08	24.900,00	-13.218,92	0,00	0,00	0,00
1/815000-593000	Dotierung von Rückstellungen für nicht konsumierte Urlaube	2214			18.524,68	3.900,00	14.624,68	0,00	0,00	0,00
1/815000-600000	Energiebezüge: Strom	2222	3222	24	4.637,20	8.000,00	-3.362,80	4.637,20	8.000,00	-3.362,80
1/815000-600100	Energiebezüge: Strom	2222	3222	24	8.102,62	6.000,00	2.102,62	8.102,62	6.000,00	2.102,62
1/815000-600190	Energiebezüge: Gas	2222	3222	24	1.669,35	3.000,00	-1.330,65	1.669,35	3.000,00	-1.330,65
1/815000-600390	Energiebezüge: Wärme	2222	3222	24	16.847,30	18.000,00	-1.152,70	16.847,30	18.000,00	-1.152,70
1/815000-610000	Instandhaltung von Grund und Boden	2224	3224	24	1.546,79	5.000,00	-3.453,21	1.546,79	5.000,00	-3.453,21
1/815000-613000	Instandhaltung von sonstigen Grundstückseinrichtungen	2224	3224	24	27.976,60	20.000,00	7.976,60	27.976,60	20.000,00	7.976,60
1/815000-614000	Instandhaltung von Gebäuden und Bauten	2224	3224	24	10.013,64	3.300,00	6.713,64	10.013,64	3.300,00	6.713,64
1/815000-614300	Instandhaltung von Gebäuden und Bauten	2224	3224	24	491,73	0,00	491,73	491,73	0,00	491,73
1/815000-616000	Instandhaltung von Maschinen und maschinellen Anlagen	2224	3224	24	2.107,14	2.200,00	-92,86	2.107,14	2.200,00	-92,86
1/815000-617000	Instandhaltung von Fahrzeugen	2224	3224	24	41.068,98	15.000,00	26.068,98	41.068,98	15.000,00	26.068,98
1/815000-618000	Instandhaltung v.sonstigen Anlagen	2224	3224	24	6.915,72	500,00	6.415,72	6.915,72	500,00	6.415,72
1/815000-618100	Instandhaltung v.sonst.Anlagen	2224	3224	24	0,00	200,00	-200,00	0,00	200,00	-200,00
1/815000-621099	Sonstige Transporte (interne Verr.)	2222	3222	24	0,00	1.000,00	-1.000,00	0,00	1.000,00	-1.000,00
1/815000-630000	Postdienste	2222	3222	24	0,00	100,00	-100,00	0,00	100,00	-100,00
1/815000-631500	Telekommunikationsdienste	2222	3222	24	2.254,49	4.000,00	-1.745,51	2.254,49	4.000,00	-1.745,51
1/815000-640000	Rechts- und Beratungsaufwand	2222	3222	24	0,00	100,00	-100,00	0,00	100,00	-100,00
1/815000-670000	Versicherungen	2222	3222	24	12.780,16	13.000,00	-219,84	12.780,16	13.000,00	-219,84
1/815000-670100	Versicherungen	2222	3222	24	14.921,90	17.000,00	-2.078,10	14.921,90	17.000,00	-2.078,10
1/815000-680000	Planmäßige Abschreibung	2226			90.745,27	71.400,00	19.345,27	0,00	0,00	0,00
1/815000-691000	Schadensvergütungen	2225	3225	24	0,00	500,00	-500,00	0,00	500,00	-500,00
1/815000-700000	Miet- und Pachtlaufwand	2223	3223	24	3.383,92	2.000,00	1.383,92	3.383,92	2.000,00	1.383,92
1/815000-710000	Öffentliche Abgaben, ohne Gebühren gemäß FAG	2225	3225	24	3.179,30	2.000,00	1.179,30	3.179,30	2.000,00	1.179,30
1/815000-711200	Gebühren f.d.Benützung v.Gemeindeeinrichtungen u. -anlagen gem. FAG	2225	3225	24	23.286,86	17.000,00	6.286,86	23.286,86	17.000,00	6.286,86
1/815000-724090	Reisegebühren	2225	3225	24	2.449,95	2.000,00	449,95	2.449,95	2.000,00	449,95

		MVAG			Ergebnisrechnung			Finanzierungsrechnung		
		MVAG	MVAG	VCQU	RA 2021	VA 2021	RA - VA	RA 2021	VA 2021	RA - VA
		EH	FH							
1/815000-728000	Entgelte für sonstige Leistungen	2225	3225	24	50.666,13	60.000,00	-9.333,87	50.666,13	60.000,00	-9.333,87
1/815000-728050	Entgelte für sonstige Leistungen	2225	3225	24	365,35	0,00	365,35	365,35	0,00	365,35
1/815000-728099	Entgelte für sonstige Leistungen (interne Verr.)	2225	3225	24	10.558,06	11.000,00	-441,94	10.558,06	11.000,00	-441,94
1/815000-728199	Entgelte für sonstige Leistungen (interne Verr.)	2225	3225	24	30.099,00	21.500,00	8.599,00	30.099,00	21.500,00	8.599,00
1/815000-728200	Entgelte für sonstige Leistungen	2225	3225	24	5.200,00	0,00	5.200,00	4.800,00	0,00	4.800,00
1/815000-728299	Entgelte für sonstige Leistungen (interne Verr.)	2225	3225	24	14.550,17	5.000,00	9.550,17	14.550,17	5.000,00	9.550,17
1/815000-728400	Entgelte für sonstige Leistungen	2225	3225	24	12.706,46	13.900,00	-1.193,54	12.706,46	13.900,00	-1.193,54
1/815000-728500	Entgelte für sonstige Leistungen	2225	3225	24	8,46	500,00	-491,54	8,46	500,00	-491,54
SU 22 / 32	Summe Aufwendungen / Auszahlungen operative Gebarung				2.638.449,30	2.707.400,00	-68.950,70	2.495.493,05	2.584.200,00	-88.706,95
SA 0 / SA 1	(0) Nettoergebnis (21 - 22) / (1) Geldfluss operative Gebarung (31 - 32)				-2.253.675,88	-2.448.500,00	194.824,12	-2.205.706,34	-2.361.700,00	155.993,66
2/815000+895001	Entnahmen von allgemeinen Haushaltsrücklagen	2301			86.500,00	0,00	86.500,00	0,00	0,00	0,00
1/815000-795001	Zuweisung an allgemeine Haushaltsrücklagen	2401			130.800,00	0,00	-130.800,00	0,00	0,00	0,00
SU 23	Summe Haushaltsrücklagen				-44.300,00	0,00	-44.300,00	0,00	0,00	0,00
SA00	Nettoergebnis nach Zuw./Entn. Haushaltsrücklagen (Saldo 0 +/- SU23)				-2.297.975,88	-2.448.500,00	150.524,12			
Investive Gebarung										
2/815000+803000	Veräußerungen von technischen Anlagen, Fahrzeugen und Maschinen		3314	31	0,00	0,00	0,00	5.400,00	1.000,00	4.400,00
SU 33	Summe Einzahlungen investive Gebarung							5.400,00	1.000,00	4.400,00
1/815000-006000	Sonstige Grundstückseinrichtungen		3412	2 40	0,00	0,00	0,00	46.964,78	41.500,00	5.464,78
1/815000-010000	Gebäude und Bauten		3413	2 40	0,00	0,00	0,00	23.224,66	0,00	23.224,66
1/815000-010099	Gebäude und Bauten		3413	2 40	0,00	0,00	0,00	12.822,74	15.000,00	-2.177,26
1/815000-020000	Maschinen und maschinelle Anlagen		3414	2 41	0,00	0,00	0,00	0,00	10.000,00	-10.000,00
1/815000-040000	Fahrzeuge		3414	2 41	0,00	0,00	0,00	92.916,40	100.000,00	-7.083,60
1/815000-042000	Amts-, Betriebs- und Geschäftsausstattung		3415	2 41	0,00	0,00	0,00	21.972,00	0,00	21.972,00
1/815000-042091	Amts-, Betriebs- und Geschäftsausstattung		3415	2 41	0,00	0,00	0,00	0,00	600,00	-600,00
1/815000-042099	Amts-, Betriebs- und Geschäftsausstattung (interne Verr.)		3415	2 41	0,00	0,00	0,00	9.000,00	0,00	9.000,00
SU 34	Summe Auszahlungen investive Gebarung							206.900,58	167.100,00	39.800,58
SA2	Saldo (2) Geldfluss aus der Investiven Gebarung (33 - 34)							-201.500,58	-166.100,00	-35.400,58
SA3	Saldo (3) Nettofinanzierungssaldo (Saldo 1 + Saldo 2)							-2.407.206,92	-2.527.800,00	120.593,08
Finanzierungstätigkeit										
SU 35	Summe Einzahlungen aus der Finanzierungstätigkeit							0,00	0,00	0,00
SU 36	Summe Auszahlungen aus der Finanzierungstätigkeit							0,00	0,00	0,00
SA4	Saldo (4) Geldfluss aus der Finanzierungstätigkeit (35 - 36)							0,00	0,00	0,00

		MVAG			Ergebnisrechnung			Finanzierungsrechnung		
		EH	FH	VCQU	RA 2021	VA 2021	RA - VA	RA 2021	VA 2021	RA - VA
SA5	Saldo (5) Geldfluss aus der voranschlagswirksamen Gebarung (Saldo 3 + Saldo 4)							-2.407.206,92	-2.527.800,00	120.593,08
816	Öffentliche Beleuchtung und öffentliche Uhren									
816000	Öffentliche Beleuchtung und öffentliche Uhren									
	Operative Gebarung									
2/816000+810090	Nebenerlöse	2114	3114	13	2.382,20	6.000,00	-3.617,80	2.382,20	6.000,00	-3.617,80
2/816000+810290	Erträge aus Leistungen	2114	3114	13	37.583,60	25.000,00	12.583,60	42.952,65	25.000,00	17.952,65
2/816000+811290	Miet- und Pächtertrag	2115	3115	14	45.547,39	68.000,00	-22.452,61	63.121,32	68.000,00	-4.878,68
2/816000+813000	Erträge aus der Auflösung von Investitionszuschüssen (Kapitaltransfers)	2127			7.259,39	7.300,00	-40,61	0,00	0,00	0,00
2/816000+817100	Erträge aus der Auflösung v. sonstigen Rückst. (Abfertigungen)	2117			716,09	0,00	716,09	0,00	0,00	0,00
2/816000+817200	Erträge aus der Auflösung v. sonstigen Rückst. (Jubiläumszuw.)	2117			68,31	0,00	68,31	0,00	0,00	0,00
2/816000+817300	Erträge aus der Auflösung v. sonstigen Rückst. (Urlaube)	2117			1.433,68	0,00	1.433,68	0,00	0,00	0,00
2/816000+828000	Rückersätze von Aufwendungen	2116	3116	18	39.400,06	39.400,00	0,06	39.400,06	39.400,00	0,06
2/816000+829000	Sonstige Erträge	2116	3116	18	5.651,10	20.000,00	-14.348,90	5.901,73	20.000,00	-14.098,27
2/816000+829100	Sonstige Erträge	2116	3116	18	3.893,71	0,00	3.893,71	3.893,71	0,00	3.893,71
2/816000+861000	Transfers von Ländern, Landesfonds und Landeskammern	2121	3121	15	9.180,00	0,00	9.180,00	9.180,00	0,00	9.180,00
SU 21 / 31	Summe Erträge / Einzahlungen operative Gebarung				153.115,53	165.700,00	-12.584,47	166.831,67	158.400,00	8.431,67
1/816000-400000	Geringwertige Wirtschaftsgüter des Anlagevermögens	2221	3221	23	5.780,77	7.000,00	-1.219,23	5.780,77	7.000,00	-1.219,23
1/816000-400100	Geringwertige Wirtschaftsgüter des Anlagevermögens	2221	3221	23	0,00	1.300,00	-1.300,00	0,00	1.300,00	-1.300,00
1/816000-400300	Geringwertige Wirtschaftsgüter des Anlagevermögens	2221	3221	23	5.136,24	14.500,00	-9.363,76	5.136,24	14.500,00	-9.363,76
1/816000-400400	Geringwertige Wirtschaftsgüter des Anlagevermögens	2221	3221	23	0,00	100,00	-100,00	0,00	100,00	-100,00
1/816000-409000	Ersatzteile	2221	3221	23	839,48	1.000,00	-160,52	839,48	1.000,00	-160,52
1/816000-452000	Treibstoffe	2221	3221	23	0,00	1.000,00	-1.000,00	0,00	1.000,00	-1.000,00
1/816000-452099	Treibstoffe (interne Verr.)	2221	3221	23	4.361,52	4.000,00	361,52	4.361,52	4.000,00	361,52
1/816000-453000	Schmier- und Schleifmittel	2221	3221	23	144,18	500,00	-355,82	144,18	500,00	-355,82
1/816000-453099	Schmier- und Schleifmittel (interne Verr.)	2221	3221	23	246,43	100,00	146,43	246,43	100,00	146,43
1/816000-455000	Chemische und sonstige artverwandte Mittel	2221	3221	23	501,49	900,00	-398,51	501,49	900,00	-398,51
1/816000-455099	Chemische und sonstige artverwandte Mittel (interne Verr.)	2221	3221	23	27,29	100,00	-72,71	27,29	100,00	-72,71
1/816000-458000	Mittel zur ärztlichen Betreuung und Gesundheitsvorsorge	2221	3221	23	348,27	500,00	-151,73	348,27	500,00	-151,73
1/816000-459000	Sonstige Verbrauchsgüter	2221	3221	23	6.734,93	35.000,00	-28.265,07	6.734,93	35.000,00	-28.265,07

		MVAG			Ergebnisrechnung			Finanzierungsrechnung		
		MVAG	VCQU		RA 2021	VA 2021	RA - VA	RA 2021	VA 2021	RA - VA
		EH	FH							
1/816000-459090	Sonstige Verbrauchsgüter	2221	3221	23	75,09	300,00	-224,91	75,09	300,00	-224,91
1/816000-459190	Sonstige Verbrauchsgüter	2221	3221	23	217,12	400,00	-182,88	217,12	400,00	-182,88
1/816000-459490	Sonstige Verbrauchsgüter	2221	3221	23	161,24	300,00	-138,76	161,24	300,00	-138,76
1/816000-510000	Geldbezüge der Vertragsbediensteten der Verwaltung	2211	3211	20	2.094,50	2.100,00	-5,50	2.094,50	2.100,00	-5,50
1/816000-511000	Geldbezüge der Vertragsbediensteten in handwerklicher Verwendung	2211	3211	20	153.654,80	182.600,00	-28.945,20	153.654,80	182.600,00	-28.945,20
1/816000-563000	Sonstige Aufwandsentschädigungen	2213	3213	20	2.389,08	2.400,00	-10,92	2.389,08	2.400,00	-10,92
1/816000-565000	Mehrleistungsvergütungen	2211	3211	20	15.337,04	21.500,00	-6.162,96	15.337,04	21.500,00	-6.162,96
1/816000-569000	Sonstige Nebengebühren	2211	3211	20	8.073,22	8.400,00	-326,78	8.073,22	8.400,00	-326,78
1/816000-580000	Dienstgeberbeiträge zum Ausgleichsfonds für Familienbeihilfen	2212	3212	20	6.894,32	8.300,00	-1.405,68	6.894,32	8.300,00	-1.405,68
1/816000-582090	Sonstige Dienstgeberbeiträge zur sozialen Sicherheit	2212	3212	20	36.207,20	42.300,00	-6.092,80	36.207,20	42.300,00	-6.092,80
1/816000-582190	Sonst.DGB.zur soz.Sicherheit (Abfertigung neu)	2212	3212	20	1.835,13	2.300,00	-464,87	1.835,13	2.300,00	-464,87
1/816000-590100	Freiwillige Sozialleistungen (DGB. Betriebspension)	2212	3212	20	21,84	100,00	-78,16	21,84	100,00	-78,16
1/816000-591000	Dotierung von Rückstellungen für Abfertigungen	2214			0,00	900,00	-900,00	0,00	0,00	0,00
1/816000-592000	Dotierung von Rückstellungen für Jubiläumswendungen	2214			1.504,76	3.300,00	-1.795,24	0,00	0,00	0,00
1/816000-593000	Dotierung von Rückstellungen für nicht konsumierte Urlaube	2214			566,88	400,00	166,88	0,00	0,00	0,00
1/816000-600000	Energiebezüge: Strom	2222	3222	24	496.693,73	430.000,00	66.693,73	496.693,73	430.000,00	66.693,73
1/816000-600100	Energiebezüge: Strom	2222	3222	24	476,64	500,00	-23,36	476,64	500,00	-23,36
1/816000-600190	Energiebezüge: Gas	2222	3222	24	98,20	100,00	-1,80	98,20	100,00	-1,80
1/816000-600390	Energiebezüge: Wärme	2222	3222	24	991,02	1.200,00	-208,98	991,02	1.200,00	-208,98
1/816000-611100	Instandhaltung von Straßenbauten	2224	3224	24	52.268,19	60.000,00	-7.731,81	52.268,19	60.000,00	-7.731,81
1/816000-611199	Instandhaltung von Straßenbauten (interne Verr.)	2224	3224	24	268,60	10.000,00	-9.731,40	268,60	10.000,00	-9.731,40
1/816000-614300	Instandhaltung von Gebäuden und Bauten	2224	3224	24	437,98	5.000,00	-4.562,02	437,98	5.000,00	-4.562,02
1/816000-614399	Instandhaltung von Gebäuden und Bauten (interne Verr.)	2224	3224	24	6.054,60	1.500,00	4.554,60	6.054,60	1.500,00	4.554,60
1/816000-617000	Instandhaltung von Fahrzeugen	2224	3224	24	6.560,75	11.000,00	-4.439,25	6.560,75	11.000,00	-4.439,25
1/816000-617099	Instandhaltung von Fahrzeugen (interne Verr.)	2224	3224	24	5.361,99	5.000,00	361,99	5.361,99	5.000,00	361,99
1/816000-618000	Instandhaltung v.sonstigen Anlagen	2224	3224	24	0,00	500,00	-500,00	0,00	500,00	-500,00
1/816000-619000	Instandhaltung von Sonderanlagen	2224	3224	24	9.079,77	20.000,00	-10.920,23	9.079,77	20.000,00	-10.920,23
1/816000-619099	Instandhaltung von Sonderanlagen (interne Verr.)	2224	3224	24	16.867,70	5.000,00	11.867,70	16.867,70	5.000,00	11.867,70
1/816000-621000	Sonstige Transporte	2222	3222	24	1.996,68	1.000,00	996,68	1.996,68	1.000,00	996,68

		MVAG			Ergebnisrechnung			Finanzierungsrechnung		
		EH	FH	VCQU	RA 2021	VA 2021	RA - VA	RA 2021	VA 2021	RA - VA
1/816000-621099	Sonstige Transporte (interne Verr.)	2222	3222	24	12.627,35	7.000,00	5.627,35	12.627,35	7.000,00	5.627,35
1/816000-631500	Telekommunikationsdienste	2222	3222	24	567,66	1.000,00	-432,34	567,66	1.000,00	-432,34
1/816000-650000	Zinsen für Finanzschulden in Euro	2241	3241	25	24.577,98	25.300,00	-722,02	24.577,98	25.300,00	-722,02
1/816000-670000	Versicherungen	2222	3222	24	3.837,76	4.000,00	-162,24	3.837,76	4.000,00	-162,24
1/816000-670300	Versicherungen	2222	3222	24	0,00	100,00	-100,00	0,00	100,00	-100,00
1/816000-680000	Planmäßige Abschreibung	2226			375.804,96	347.100,00	28.704,96	0,00	0,00	0,00
1/816000-691000	Schadensvergütungen	2225	3225	24	1.924,16	1.000,00	924,16	1.924,16	1.000,00	924,16
1/816000-691100	Schadensvergütungen	2225	3225	24	750,00	0,00	750,00	750,00	0,00	750,00
1/816000-700100	Miet- und Pachtaufwand	2223	3223	24	833,52	900,00	-66,48	833,52	900,00	-66,48
1/816000-710000	Öffentliche Abgaben, ohne Gebühren gemäß FAG	2225	3225	24	694,70	800,00	-105,30	694,70	800,00	-105,30
1/816000-711200	Gebühren f.d.Benützung v.Gemeindeeinrichtungen u. -anlagen gem. FAG	2225	3225	24	356,42	400,00	-43,58	356,42	400,00	-43,58
1/816000-724090	Reisegebühren	2225	3225	24	522,06	1.000,00	-477,94	522,06	1.000,00	-477,94
1/816000-728000	Entgelte für sonstige Leistungen	2225	3225	24	40.148,28	40.000,00	148,28	64.621,08	40.000,00	24.621,08
1/816000-728099	Entgelte für sonstige Leistungen (interne Verr.)	2225	3225	24	5.275,14	7.400,00	-2.124,86	5.275,14	7.400,00	-2.124,86
1/816000-728400	Entgelte für sonstige Leistungen	2225	3225	24	2.030,39	2.300,00	-269,61	2.030,39	2.300,00	-269,61
1/816000-728500	Entgelte für sonstige Leistungen	2225	3225	24	0,00	200,00	-200,00	0,00	200,00	-200,00
SU 22 / 32	Summe Aufwendungen / Auszahlungen operative Gebarung				1.320.259,05	1.330.900,00	-10.640,95	966.855,25	979.200,00	-12.344,75
SA 0 / SA 1	(0) Nettoergebnis (21 - 22) / (1) Geldfluss operative Gebarung (31 - 32)				-1.167.143,52	-1.165.200,00	-1.943,52	-800.023,58	-820.800,00	20.776,42
2/816000+895001	Entnahmen von allgemeinen Haushaltsrücklagen	2301			381.729,51	0,00	381.729,51	0,00	0,00	0,00
1/816000-795001	Zuweisung an allgemeine Haushaltsrücklagen	2401			115.200,00	0,00	-115.200,00	0,00	0,00	0,00
SU 23	Summe Haushaltsrücklagen				266.529,51	0,00	266.529,51	0,00	0,00	0,00
SA00	Nettoergebnis nach Zuw./Entn. Haushaltsrücklagen (Saldo 0 +/- SU23)				-900.614,01	-1.165.200,00	264.585,99			
Investive Gebarung										
SU 33	Summe Einzahlungen investive Gebarung							0,00	0,00	0,00
1/816000-005000	Anlagen zu Straßenbauten		3412	2 40	0,00	0,00	0,00	468.072,84	300.000,00	168.072,84
1/816000-005099	Anlagen zu Straßenbauten (interne Verr.)		3412	2 40	0,00	0,00	0,00	55.844,70	50.000,00	5.844,70
1/816000-020000	Maschinen und maschinelle Anlagen		3414	2 41	0,00	0,00	0,00	0,00	1.000,00	-1.000,00
1/816000-040000	Fahrzeuge		3414	2 41	0,00	0,00	0,00	0,00	84.000,00	-84.000,00
1/816000-042091	Amts-, Betriebs- und Geschäftsausstattung		3415	2 41	0,00	0,00	0,00	5.166,00	10.000,00	-4.834,00
1/816000-050000	Sonderanlagen		3412	2 40	0,00	0,00	0,00	0,00	3.000,00	-3.000,00
1/816000-070000	Aktivierungsfähige Rechte (immaterielle Vermögenswerte)		3411	2 42	0,00	0,00	0,00	6.360,00	5.000,00	1.360,00
SU 34	Summe Auszahlungen investive Gebarung							535.443,54	453.000,00	82.443,54
SA2	Saldo (2) Geldfluss aus der Investiven Gebarung (33 - 34)							-535.443,54	-453.000,00	-82.443,54

		MVAG	MVAG	VCQU	Ergebnisrechnung			Finanzierungsrechnung		
		EH	FH		RA 2021	VA 2021	RA - VA	RA 2021	VA 2021	RA - VA
SA3	Saldo (3) Nettofinanzierungssaldo (Saldo 1 + Saldo 2)							-1.335.467,12	-1.273.800,00	-61.667,12
Finanzierungstätigkeit										
SU 35	Summe Einzahlungen aus der Finanzierungstätigkeit							0,00	0,00	0,00
1/816000-346000	Investitionsdarlehen von Finanzunternehmen		3614	65	0,00	0,00	0,00	572.703,94	190.600,00	382.103,94
SU 36	Summe Auszahlungen aus der Finanzierungstätigkeit							572.703,94	190.600,00	382.103,94
SA4	Saldo (4) Geldfluss aus der Finanzierungstätigkeit (35 – 36)							-572.703,94	-190.600,00	-382.103,94
SA5	Saldo (5) Geldfluss aus der voranschlagswirksamen Gebarung (Saldo 3 + Saldo 4)							-1.908.171,06	-1.464.400,00	-443.771,06
816100	Öffentliche Beleuchtung (LED Umstellg. Straßenbel.)									
Operative Gebarung										
SU 21 / 31	Summe Erträge / Einzahlungen operative Gebarung				0,00	0,00	0,00	0,00	0,00	0,00
1/816100-680000	Planmäßige Abschreibung		2226		1.231,27	0,00	1.231,27	0,00	0,00	0,00
SU 22 / 32	Summe Aufwendungen / Auszahlungen operative Gebarung				1.231,27	0,00	1.231,27	0,00	0,00	0,00
SA 0 / SA 1	(0) Nettoergebnis (21 - 22) / (1) Geldfluss operative Gebarung (31 – 32)				-1.231,27	0,00	-1.231,27	0,00	0,00	0,00
6/816100+895001	Entnahmen von allgemeinen Haushaltsrücklagen		2301	1	49.250,88	43.000,00	6.250,88	0,00	0,00	0,00
SU 23	Summe Haushaltsrücklagen				49.250,88	43.000,00	6.250,88	0,00	0,00	0,00
SA00	Nettoergebnis nach Zuw./Entn. Haushaltsrücklagen (Saldo 0 +/- SU23)				48.019,61	43.000,00	5.019,61			
Investive Gebarung										
6/816100+301000	Kapitaltransfers von Ländern, Landesfonds und Landeskammern		3331	1 33	0,00	0,00	0,00	0,00	7.000,00	-7.000,00
SU 33	Summe Einzahlungen investive Gebarung							0,00	7.000,00	-7.000,00
5/816100-005000	Anlagen zu Straßenbauten		3412	1 40	0,00	0,00	0,00	49.250,88	50.000,00	-749,12
SU 34	Summe Auszahlungen investive Gebarung							49.250,88	50.000,00	-749,12
SA2	Saldo (2) Geldfluss aus der Investiven Gebarung (33 – 34)							-49.250,88	-43.000,00	-6.250,88
SA3	Saldo (3) Nettofinanzierungssaldo (Saldo 1 + Saldo 2)							-49.250,88	-43.000,00	-6.250,88
Finanzierungstätigkeit										
SU 35	Summe Einzahlungen aus der Finanzierungstätigkeit							0,00	0,00	0,00
SU 36	Summe Auszahlungen aus der Finanzierungstätigkeit							0,00	0,00	0,00
SA4	Saldo (4) Geldfluss aus der Finanzierungstätigkeit (35 – 36)							0,00	0,00	0,00
SA5	Saldo (5) Geldfluss aus der voranschlagswirksamen Gebarung (Saldo 3 + Saldo 4)							-49.250,88	-43.000,00	-6.250,88

		MVAG			Ergebnisrechnung			Finanzierungsrechnung		
		EH	FH	VCQU	RA 2021	VA 2021	RA - VA	RA 2021	VA 2021	RA - VA
82	Betriebsähnliche Einrichtungen und Betriebe									
820	Wirtschaftshöfe									
820000	Wirtschaftshöfe (Bauhof)									
Operative Gebarung										
2/820000+803000	Veräußerungen von technischen Anlagen, Fahrzeugen und Maschinen	2116		31	0,00	2.000,00	-2.000,00	0,00	0,00	0,00
2/820000+810099	Erträge aus Leistungen Innenumsatz (interne Verr.)	2114	3114	13	164.293,48	180.000,00	-15.706,52	164.293,48	180.000,00	-15.706,52
2/820000+810199	Erträge aus Leistungen Eigenverbrauch (interne Verr.)	2114	3114	13	715.250,10	693.400,00	21.850,10	713.154,25	693.400,00	19.754,25
2/820000+810200	Erträge aus Leistungen (Privatumsätze)	2114	3114	13	273.809,76	350.000,00	-76.190,24	228.734,51	350.000,00	-121.265,49
2/820000+816090	Kostenbeiträge (Kostenersätze) für sonstige Leistungen	2114	3114	13	164,00	400,00	-236,00	115,00	400,00	-285,00
2/820000+817100	Erträge aus der Auflösung v. sonstigen Rückst. (Abfertigungen)	2117			3.592,94	0,00	3.592,94	0,00	0,00	0,00
2/820000+817200	Erträge aus der Auflösung v. sonstigen Rückst. (Jubiläumsw.)	2117			694,36	0,00	694,36	0,00	0,00	0,00
2/820000+817300	Erträge aus der Auflösung v. sonstigen Rückst. (Urlaube)	2117			10.298,64	0,00	10.298,64	0,00	0,00	0,00
2/820000+823000	Sonstige Zinserträge	2131	3131	14	0,00	100,00	-100,00	0,00	100,00	-100,00
2/820000+829000	Sonstige Erträge	2116	3116	18	7.700,47	500,00	7.200,47	2.733,61	500,00	2.233,61
2/820000+829100	Sonstige Erträge	2116	3116	18	2.160,24	0,00	2.160,24	2.160,24	0,00	2.160,24
2/820000+863000	Transfers von sonstigen Trägern öffentlichen Rechts und Sozialversicherungsträgern	2121	3121	15	4.800,00	0,00	4.800,00	4.800,00	0,00	4.800,00
SU 21 / 31	Summe Erträge / Einzahlungen operative Gebarung				1.182.763,99	1.226.400,00	-43.636,01	1.115.991,09	1.224.400,00	-108.408,91
1/820000-400000	Geringwertige Wirtschaftsgüter des Anlagevermögens	2221	3221	23	9.505,71	10.000,00	-494,29	9.505,71	10.000,00	-494,29
1/820000-400100	Geringwertige Wirtschaftsgüter des Anlagevermögens	2221	3221	23	6.089,86	5.200,00	889,86	6.089,86	5.200,00	889,86
1/820000-400400	Geringwertige Wirtschaftsgüter des Anlagevermögens	2221	3221	23	0,00	300,00	-300,00	0,00	300,00	-300,00
1/820000-402000	Materialien für innerbetriebliche Leistungen	2221	3221	23	0,00	5.000,00	-5.000,00	0,00	5.000,00	-5.000,00
1/820000-409000	Ersatzteile	2221	3221	23	1.200,94	1.500,00	-299,06	1.200,94	1.500,00	-299,06
1/820000-420390	Roh-, Hilfs- und Baustoffe (für das Baunebengewerbe)	2221	3221	23	1.836,69	2.000,00	-163,31	1.836,69	2.000,00	-163,31
1/820000-420590	Roh-, Hilfs- und Baustoffe	2221	3221	23	1.102,12	2.500,00	-1.397,88	1.102,12	2.500,00	-1.397,88
1/820000-430000	Lebensmittel	2221	3221	23	1.145,96	0,00	1.145,96	1.145,96	0,00	1.145,96
1/820000-452000	Treibstoffe	2221	3221	23	0,00	500,00	-500,00	0,00	500,00	-500,00
1/820000-452099	Treibstoffe (interne Verr.)	2221	3221	23	1.551,89	1.000,00	551,89	1.551,89	1.000,00	551,89

		MVAG			Ergebnisrechnung			Finanzierungsrechnung		
		EH	FH	VCQU	RA 2021	VA 2021	RA - VA	RA 2021	VA 2021	RA - VA
1/820000-453000	Schmier- und Schleifmittel	2221	3221	23	814,43	1.000,00	-185,57	814,43	1.000,00	-185,57
1/820000-453099	Schmier- und Schleifmittel (interne Verr.)	2221	3221	23	127,49	200,00	-72,51	127,49	200,00	-72,51
1/820000-455000	Chemische und sonstige artverwandte Mittel	2221	3221	23	1.061,19	800,00	261,19	1.061,19	800,00	261,19
1/820000-455099	Chemische und sonstige artverwandte Mittel (interne Verr.)	2221	3221	23	9,98	100,00	-90,02	9,98	100,00	-90,02
1/820000-458000	Mittel zur ärztlichen Betreuung und Gesundheitsvorsorge	2221	3221	23	464,65	600,00	-135,35	464,65	600,00	-135,35
1/820000-459000	Sonstige Verbrauchsgüter	2221	3221	23	3.468,08	4.000,00	-531,92	3.468,08	4.000,00	-531,92
1/820000-459090	Sonstige Verbrauchsgüter	2221	3221	23	82.856,92	110.000,00	-27.143,08	82.856,92	110.000,00	-27.143,08
1/820000-459190	Sonstige Verbrauchsgüter	2221	3221	23	2.507,55	2.500,00	7,55	2.507,55	2.500,00	7,55
1/820000-459290	Sonstige Verbrauchsgüter	2221	3221	23	273.351,63	265.000,00	8.351,63	275.514,45	265.000,00	10.514,45
1/820000-459490	Sonstige Verbrauchsgüter	2221	3221	23	1.724,96	800,00	924,96	1.724,96	800,00	924,96
1/820000-510000	Geldbezüge der Vertragsbediensteten der Verwaltung	2211	3211	20	40.825,87	49.400,00	-8.574,13	40.825,87	49.400,00	-8.574,13
1/820000-511000	Geldbezüge der Vertragsbediensteten in handwerklicher Verwendung	2211	3211	20	467.627,22	496.800,00	-29.172,78	467.627,22	496.800,00	-29.172,78
1/820000-521000	Geldbezüge der ganzjährig beschäftigten Arbeiter	2211	3211	20	35.194,35	48.600,00	-13.405,65	35.194,35	48.600,00	-13.405,65
1/820000-563000	Sonstige Aufwandsentschädigungen	2213	3213	20	4.245,89	4.300,00	-54,11	4.245,89	4.300,00	-54,11
1/820000-565000	Mehrleistungsvergütungen	2211	3211	20	49.046,72	38.900,00	10.146,72	49.046,72	38.900,00	10.146,72
1/820000-569000	Sonstige Nebengebühren	2211	3211	20	12.240,69	12.300,00	-59,31	12.240,69	12.300,00	-59,31
1/820000-580000	Dienstgeberbeiträge zum Ausgleichsfonds für Familienbeihilfen	2212	3212	20	19.171,25	20.800,00	-1.628,75	19.171,25	20.800,00	-1.628,75
1/820000-582090	Sonstige Dienstgeberbeiträge zur sozialen Sicherheit	2212	3212	20	121.019,79	129.200,00	-8.180,21	121.019,79	129.200,00	-8.180,21
1/820000-582190	Sonst.DGB.zur soz.Sicherheit (Abfertigung neu)	2212	3212	20	4.539,42	5.200,00	-660,58	4.539,42	5.200,00	-660,58
1/820000-588000	Kommunalsteuer	2212	3212	20	16.453,92	17.000,00	-546,08	16.453,92	17.000,00	-546,08
1/820000-590100	Freiwillige Sozialleistungen (DGB. Betriebspension)	2212	3212	20	732,60	700,00	32,60	732,60	700,00	32,60
1/820000-591000	Dotierung von Rückstellungen für Abfertigungen	2214			0,00	9.300,00	-9.300,00	0,00	0,00	0,00
1/820000-592000	Dotierung von Rückstellungen für Jubiläumswendungen	2214			11.175,82	11.800,00	-624,18	0,00	0,00	0,00
1/820000-593000	Dotierung von Rückstellungen für nicht konsumierte Urlaube	2214			7.221,61	1.600,00	5.621,61	0,00	0,00	0,00
1/820000-600100	Energiebezüge: Strom	2222	3222	24	5.134,12	3.000,00	2.134,12	5.134,12	3.000,00	2.134,12
1/820000-600190	Energiebezüge: Gas	2222	3222	24	1.057,75	1.100,00	-42,25	1.057,75	1.100,00	-42,25
1/820000-600390	Energiebezüge: Wärme	2222	3222	24	12.143,83	12.000,00	143,83	12.143,83	12.000,00	143,83
1/820000-614300	Instandhaltung von Gebäuden und Bauten	2224	3224	24	6.711,29	2.000,00	4.711,29	6.711,29	2.000,00	4.711,29

		MVAG			Ergebnisrechnung			Finanzierungsrechnung		
		EH	FH	VCQU	RA 2021	VA 2021	RA - VA	RA 2021	VA 2021	RA - VA
1/820000-614399	Instandhaltung von Gebäuden und Bauten (interne Verr.)	2224	3224	24	6.060,38	3.900,00	2.160,38	6.060,38	3.900,00	2.160,38
1/820000-616000	Instandhaltung von Maschinen und maschinellen Anlagen	2224	3224	24	745,66	800,00	-54,34	745,66	800,00	-54,34
1/820000-616099	Instandhaltung von Maschinen und maschinellen Anlagen (interne Verr.)	2224	3224	24	135,30	1.000,00	-864,70	135,30	1.000,00	-864,70
1/820000-616400	Instandhaltung von Maschinen und maschinellen Anlagen	2224	3224	24	0,00	100,00	-100,00	0,00	100,00	-100,00
1/820000-617000	Instandhaltung von Fahrzeugen	2224	3224	24	1.170,00	1.000,00	170,00	1.170,00	1.000,00	170,00
1/820000-617099	Instandhaltung von Fahrzeugen (interne Verr.)	2224	3224	24	3.330,21	1.000,00	2.330,21	3.330,21	1.000,00	2.330,21
1/820000-618100	Instandhaltung v.sonst.Anlagen	2224	3224	24	0,00	100,00	-100,00	0,00	100,00	-100,00
1/820000-618300	Instandhaltung v.sonstigen Anlagen	2224	3224	24	3.625,55	5.000,00	-1.374,45	3.625,55	5.000,00	-1.374,45
1/820000-618399	Instandhaltung von sonstigen Anlagen (interne Verr.)	2224	3224	24	8.072,50	200,00	7.872,50	8.072,50	200,00	7.872,50
1/820000-618400	Instandhaltung v.sonst.Anlagen	2224	3224	24	0,00	200,00	-200,00	0,00	200,00	-200,00
1/820000-619000	Instandhaltung von Sonderanlagen	2224	3224	24	5.164,31	800,00	4.364,31	5.164,31	800,00	4.364,31
1/820000-621000	Sonstige Transporte	2222	3222	24	1.475,00	3.600,00	-2.125,00	1.475,00	3.600,00	-2.125,00
1/820000-621099	Sonstige Transporte (interne Verr.)	2222	3222	24	1.044,27	3.200,00	-2.155,73	1.044,27	3.200,00	-2.155,73
1/820000-631500	Telekommunikationsdienste	2222	3222	24	4.680,08	2.500,00	2.180,08	4.680,08	2.500,00	2.180,08
1/820000-670000	Versicherungen	2222	3222	24	2.763,20	3.300,00	-536,80	2.763,20	3.300,00	-536,80
1/820000-670300	Versicherungen	2222	3222	24	0,00	100,00	-100,00	0,00	100,00	-100,00
1/820000-680000	Planmäßige Abschreibung	2226			59.450,68	56.300,00	3.150,68	0,00	0,00	0,00
1/820000-691000	Schadensvergütungen	2225	3225	24	2.240,29	500,00	1.740,29	2.240,29	500,00	1.740,29
1/820000-700000	Miet- und Pachtaufwand	2223	3223	24	0,00	100,00	-100,00	0,00	100,00	-100,00
1/820000-700500	Miet- und Pachtaufwand	2223	3223	24	200,90	500,00	-299,10	200,90	500,00	-299,10
1/820000-710000	Öffentliche Abgaben, ohne Gebühren gemäß FAG	2225	3225	24	1.049,04	1.100,00	-50,96	1.049,04	1.100,00	-50,96
1/820000-710100	Öffentliche Abgaben, ohne Gebühren gemäß FAG	2225	3225	24	2.200,80	4.100,00	-1.899,20	2.200,80	4.100,00	-1.899,20
1/820000-710600	Öffentliche Abgaben, ohne Gebühren gemäß FAG	2225	3225	24	553,20	700,00	-146,80	553,20	700,00	-146,80
1/820000-711200	Gebühren f.d.Benützung v.Gemeindeeinrichtungen u. -anlagen gem. FAG	2225	3225	24	4.742,33	4.900,00	-157,67	4.742,33	4.900,00	-157,67
1/820000-724090	Reisegebühren	2225	3225	24	7,04	100,00	-92,96	7,04	100,00	-92,96
1/820000-728000	Entgelte für sonstige Leistungen	2225	3225	24	69.272,05	55.000,00	14.272,05	69.272,05	55.000,00	14.272,05
1/820000-728050	Entgelte für sonstige Leistungen	2225	3225	24	14.483,62	6.800,00	7.683,62	14.483,62	6.800,00	7.683,62
1/820000-728099	Entgelte für sonstige Leistungen (interne Verr.)	2225	3225	24	38.326,00	42.800,00	-4.474,00	38.326,00	42.800,00	-4.474,00
1/820000-728100	Entgelte für sonstige Leistungen	2225	3225	24	720,40	500,00	220,40	720,40	500,00	220,40
1/820000-728199	Entgelte für sonstige Leistungen (interne Verr.)	2225	3225	24	8.728,00	8.100,00	628,00	8.728,00	8.100,00	628,00

		MVAG	MVAG	VCQU	Ergebnisrechnung			Finanzierungsrechnung		
		EH	FH		RA 2021	VA 2021	RA - VA	RA 2021	VA 2021	RA - VA
1/820000-728300	Entgelte für sonstige Leistungen	2225	3225	24	23,00	300,00	-277,00	23,00	300,00	-277,00
1/820000-728400	Entgelte für sonstige Leistungen	2225	3225	24	29.264,01	34.200,00	-4.935,99	29.264,01	34.200,00	-4.935,99
1/820000-728500	Entgelte für sonstige Leistungen	2225	3225	24	0,00	200,00	-200,00	0,00	200,00	-200,00
SU 22 / 32	Summe Aufwendungen / Auszahlungen operative Gebarung				1.472.890,01	1.520.000,00	-47.109,99	1.397.204,72	1.441.000,00	-43.795,28
SA 0 / SA 1	(0) Nettoergebnis (21 - 22) / (1) Geldfluss operative Gebarung (31 - 32)				-290.126,02	-293.600,00	3.473,98	-281.213,63	-216.600,00	-64.613,63
1/820000-795001	Zuweisung an allgemeine Haushaltsrücklagen	2401			5.000,00	0,00	-5.000,00	0,00	0,00	0,00
SU 23	Summe Haushaltsrücklagen				-5.000,00	0,00	-5.000,00	0,00	0,00	0,00
SA00	Nettoergebnis nach Zuw./Entn. Haushaltsrücklagen (Saldo 0 +/- SU23)				-295.126,02	-293.600,00	-1.526,02			
Investive Gebarung										
2/820000+803000	Veräußerungen von technischen Anlagen, Fahrzeugen und Maschinen		3314	31	0,00	0,00	0,00	0,00	2.000,00	-2.000,00
SU 33	Summe Einzahlungen investive Gebarung							0,00	2.000,00	-2.000,00
1/820000-020000	Maschinen und maschinelle Anlagen		3414	2 41	0,00	0,00	0,00	0,00	5.000,00	-5.000,00
1/820000-030000	Werkzeuge und sonstige Erzeugungsmittel		3414	2 41	0,00	0,00	0,00	1.072,32	1.500,00	-427,68
1/820000-040000	Fahrzeuge		3414	2 41	0,00	0,00	0,00	37.729,27	39.000,00	-1.270,73
1/820000-042091	Amts-, Betriebs- und Geschäftsausstattung		3415	2 41	0,00	0,00	0,00	12.841,01	40.000,00	-27.158,99
1/820000-042200	Amts-, Betriebs- und Geschäftsausstattung		3415	2 41	0,00	0,00	0,00	1.524,64	0,00	1.524,64
1/820000-042491	Amts-, Betriebs- und Geschäftsausstattung		3415	2 41	0,00	0,00	0,00	0,00	200,00	-200,00
SU 34	Summe Auszahlungen investive Gebarung							53.167,24	85.700,00	-32.532,76
SA2	Saldo (2) Geldfluss aus der Investiven Gebarung (33 - 34)							-53.167,24	-83.700,00	30.532,76
SA3	Saldo (3) Nettofinanzierungssaldo (Saldo 1 + Saldo 2)							-334.380,87	-300.300,00	-34.080,87
Finanzierungstätigkeit										
SU 35	Summe Einzahlungen aus der Finanzierungstätigkeit							0,00	0,00	0,00
SU 36	Summe Auszahlungen aus der Finanzierungstätigkeit							0,00	0,00	0,00
SA4	Saldo (4) Geldfluss aus der Finanzierungstätigkeit (35 - 36)							0,00	0,00	0,00
SA5	Saldo (5) Geldfluss aus der voranschlagswirksamen Gebarung (Saldo 3 + Saldo 4)							-334.380,87	-300.300,00	-34.080,87
821	Fuhrpark									
821000	Fuhrpark									
Operative Gebarung										
2/821000+803000	Veräußerungen von technischen Anlagen, Fahrzeugen und Maschinen	2116		31	0,00	5.000,00	-5.000,00	0,00	0,00	0,00
2/821000+810099	Erträge aus Leistungen Innenumsatz (interne Verr.)	2114	3114	13	18.164,43	20.000,00	-1.835,57	18.164,43	20.000,00	-1.835,57
2/821000+810199	Erträge aus Leistungen Eigenverbrauch (interne Verr.)	2114	3114	13	1.038.928,82	1.047.000,00	-8.071,18	1.036.953,61	1.047.000,00	-10.046,39

		MVAG			Ergebnisrechnung			Finanzierungsrechnung		
		EH	FH	VCQU	RA 2021	VA 2021	RA - VA	RA 2021	VA 2021	RA - VA
2/821000+810200	Erträge aus Leistungen	2114	3114	13	146.893,88	100.000,00	46.893,88	142.744,54	100.000,00	42.744,54
2/821000+817100	Erträge aus der Auflösung v. sonstigen Rückst. (Abfertigungen)	2117			42.628,96	39.600,00	3.028,96	0,00	0,00	0,00
2/821000+817200	Erträge aus der Auflösung v. sonstigen Rückst. (Jubiläumszuw.)	2117			1.150,74	0,00	1.150,74	0,00	0,00	0,00
2/821000+817300	Erträge aus der Auflösung v. sonstigen Rückst. (Urlaube)	2117			10.796,84	0,00	10.796,84	0,00	0,00	0,00
2/821000+829000	Sonstige Erträge	2116	3116	18	6.534,35	5.500,00	1.034,35	3.490,97	5.500,00	-2.009,03
2/821000+829100	Sonstige Erträge	2116	3116	18	12.545,00	0,00	12.545,00	12.545,00	0,00	12.545,00
2/821000+863000	Transfers von sonstigen Trägern öffentlichen Rechts und Sozialversicherungsträgern	2121	3121	15	18.568,91	17.600,00	968,91	19.350,47	17.600,00	1.750,47
SU 21 / 31	Summe Erträge / Einzahlungen operative Gebarung				1.296.211,93	1.234.700,00	61.511,93	1.233.249,02	1.190.100,00	43.149,02
1/821000-400000	Geringwertige Wirtschaftsgüter des Anlagevermögens	2221	3221	23	26.856,00	20.000,00	6.856,00	26.856,00	20.000,00	6.856,00
1/821000-400100	Geringwertige Wirtschaftsgüter des Anlagevermögens	2221	3221	23	7.477,55	4.400,00	3.077,55	7.477,55	4.400,00	3.077,55
1/821000-400400	Geringwertige Wirtschaftsgüter des Anlagevermögens	2221	3221	23	0,00	200,00	-200,00	0,00	200,00	-200,00
1/821000-409000	Ersatzteile	2221	3221	23	42.958,37	28.000,00	14.958,37	42.958,37	28.000,00	14.958,37
1/821000-420390	Roh-, Hilfs- und Baustoffe (für das Baunebengewerbe)	2221	3221	23	923,54	500,00	423,54	923,54	500,00	423,54
1/821000-451099	Brennstoffe (interne Verr.)	2221	3221	23	880,30	600,00	280,30	880,30	600,00	280,30
1/821000-452000	Treibstoffe	2221	3221	23	0,00	20.000,00	-20.000,00	0,00	20.000,00	-20.000,00
1/821000-452099	Treibstoffe (interne Verr.)	2221	3221	23	68.430,78	50.000,00	18.430,78	68.430,78	50.000,00	18.430,78
1/821000-453000	Schmier- und Schleifmittel	2221	3221	23	3.028,45	2.000,00	1.028,45	3.028,45	2.000,00	1.028,45
1/821000-453099	Schmier- und Schleifmittel (interne Verr.)	2221	3221	23	2.363,54	2.000,00	363,54	2.363,54	2.000,00	363,54
1/821000-454000	Reinigungsmittel	2221	3221	23	428,09	1.000,00	-571,91	428,09	1.000,00	-571,91
1/821000-455000	Chemische und sonstige artverwandte Mittel	2221	3221	23	6.029,24	3.500,00	2.529,24	6.029,24	3.500,00	2.529,24
1/821000-455099	Chemische und sonstige artverwandte Mittel (interne Verr.)	2221	3221	23	213,98	500,00	-286,02	213,98	500,00	-286,02
1/821000-458000	Mittel zur ärztlichen Betreuung und Gesundheitsvorsorge	2221	3221	23	345,48	300,00	45,48	345,48	300,00	45,48
1/821000-459000	Sonstige Verbrauchsgüter	2221	3221	23	18.980,66	12.500,00	6.480,66	18.980,66	12.500,00	6.480,66
1/821000-459090	Sonstige Verbrauchsgüter	2221	3221	23	28.125,80	20.000,00	8.125,80	28.125,80	20.000,00	8.125,80
1/821000-459099	Sonstige Verbrauchsgüter (interne Verr.)	2221	3221	23	403,22	500,00	-96,78	403,22	500,00	-96,78
1/821000-459190	Sonstige Verbrauchsgüter	2221	3221	23	253,27	600,00	-346,73	253,27	600,00	-346,73
1/821000-459490	Sonstige Verbrauchsgüter	2221	3221	23	606,05	500,00	106,05	606,05	500,00	106,05
1/821000-510000	Geldbezüge der Vertragsbediensteten der Verwaltung	2211	3211	20	18.577,68	18.800,00	-222,32	18.577,68	18.800,00	-222,32
1/821000-511000	Geldbezüge der Vertragsbediensteten in handwerklicher Verwendung	2211	3211	20	652.557,36	697.400,00	-44.842,64	652.557,36	697.400,00	-44.842,64

		MVAG			Ergebnisrechnung			Finanzierungsrechnung		
		EH	FH	VCQU	RA 2021	VA 2021	RA - VA	RA 2021	VA 2021	RA - VA
1/821000-511200	Geldbezüge der Vertragsbediensteten in handwerklicher Verwendung	2211	3211	20	42.489,60	42.900,00	-410,40	42.489,60	42.900,00	-410,40
1/821000-521000	Geldbezüge der ganzjährig beschäftigten Arbeiter	2211	3211	20	2.628,21	0,00	2.628,21	2.628,21	0,00	2.628,21
1/821000-563000	Sonstige Aufwandsentschädigungen	2213	3213	20	3.244,85	2.900,00	344,85	3.244,85	2.900,00	344,85
1/821000-565000	MehreLeistungsvergütungen	2211	3211	20	43.130,71	64.300,00	-21.169,29	43.130,71	64.300,00	-21.169,29
1/821000-569000	Sonstige Nebengebühren	2211	3211	20	22.773,80	20.700,00	2.073,80	22.773,80	20.700,00	2.073,80
1/821000-580000	Dienstgeberbeiträge zum Ausgleichsfonds für Familienbeihilfen	2212	3212	20	23.317,15	25.100,00	-1.782,85	23.317,15	25.100,00	-1.782,85
1/821000-582090	Sonstige Dienstgeberbeiträge zur sozialen Sicherheit	2212	3212	20	157.907,45	167.400,00	-9.492,55	157.907,45	167.400,00	-9.492,55
1/821000-582190	Sonst.DGB.zur soz.Sicherheit (Abfertigung neu)	2212	3212	20	4.225,76	4.200,00	25,76	4.225,76	4.200,00	25,76
1/821000-588000	Kommunalsteuer	2212	3212	20	20.265,67	20.800,00	-534,33	20.265,67	20.800,00	-534,33
1/821000-590100	Freiwillige Sozialleistungen (DGB. Betriebspension)	2212	3212	20	528,52	500,00	28,52	528,52	500,00	28,52
1/821000-591000	Dotierung von Rückstellungen für Abfertigungen	2214			2.132,82	13.900,00	-11.767,18	0,00	0,00	0,00
1/821000-592000	Dotierung von Rückstellungen für Jubiläumswendungen	2214			4.326,67	9.400,00	-5.073,33	0,00	0,00	0,00
1/821000-593000	Dotierung von Rückstellungen für nicht konsumierte Urlaube	2214			10.811,76	1.900,00	8.911,76	0,00	0,00	0,00
1/821000-600100	Energiebezüge: Strom	2222	3222	24	2.095,71	2.000,00	95,71	2.095,71	2.000,00	95,71
1/821000-600190	Energiebezüge: Gas	2222	3222	24	431,78	1.000,00	-568,22	431,78	1.000,00	-568,22
1/821000-600390	Energiebezüge: Wärme	2222	3222	24	4.357,54	5.000,00	-642,46	4.357,54	5.000,00	-642,46
1/821000-614300	Instandhaltung von Gebäuden und Bauten	2224	3224	24	6.583,81	2.000,00	4.583,81	6.583,81	2.000,00	4.583,81
1/821000-614399	Instandhaltung von Gebäuden und Bauten (interne Verr.)	2224	3224	24	6.896,80	10.000,00	-3.103,20	6.896,80	10.000,00	-3.103,20
1/821000-617000	Instandhaltung von Fahrzeugen	2224	3224	24	74.795,41	40.000,00	34.795,41	74.795,41	40.000,00	34.795,41
1/821000-617099	Instandhaltung von Fahrzeugen (interne Verr.)	2224	3224	24	3.218,20	5.000,00	-1.781,80	3.218,20	5.000,00	-1.781,80
1/821000-618300	Instandhaltung v.sonstigen Anlagen	2224	3224	24	5.715,54	1.800,00	3.915,54	5.715,54	1.800,00	3.915,54
1/821000-621000	Sonstige Transporte	2222	3222	24	337,22	1.800,00	-1.462,78	337,22	1.800,00	-1.462,78
1/821000-631500	Telekommunikationsdienste	2222	3222	24	2.464,62	3.000,00	-535,38	2.464,62	3.000,00	-535,38
1/821000-670000	Versicherungen	2222	3222	24	30.531,39	35.000,00	-4.468,61	30.531,39	35.000,00	-4.468,61
1/821000-670300	Versicherungen	2222	3222	24	0,00	100,00	-100,00	0,00	100,00	-100,00
1/821000-680000	Planmäßige Abschreibung	2226			142.819,54	106.400,00	36.419,54	0,00	0,00	0,00
1/821000-691000	Schadensvergütungen	2225	3225	24	278,40	500,00	-221,60	278,40	500,00	-221,60
1/821000-700000	Miet- und Pacht Aufwand	2223	3223	24	1.329,11	2.500,00	-1.170,89	1.329,11	2.500,00	-1.170,89
1/821000-710000	Öffentliche Abgaben, ohne Gebühren gemäß FAG	2225	3225	24	11.147,01	12.400,00	-1.252,99	11.147,01	12.400,00	-1.252,99

		MVAG			Ergebnisrechnung			Finanzierungsrechnung		
		EH	FH	VCQU	RA 2021	VA 2021	RA - VA	RA 2021	VA 2021	RA - VA
1/821000-711200	Gebühren f.d.Benützung v.Gemeindeeinrichtungen u. -anlagen gem. FAG	2225	3225	24	1.583,98	1.600,00	-16,02	1.583,98	1.600,00	-16,02
1/821000-724090	Reisegebühren	2225	3225	24	129,32	100,00	29,32	129,32	100,00	29,32
1/821000-728000	Entgelte für sonstige Leistungen	2225	3225	24	15.043,90	8.000,00	7.043,90	15.043,90	8.000,00	7.043,90
1/821000-728099	Entgelte für sonstige Leistungen (interne Verr.)	2225	3225	24	7.777,86	11.000,00	-3.222,14	7.777,86	11.000,00	-3.222,14
1/821000-728199	Entgelte für sonstige Leistungen (interne Verr.)	2225	3225	24	10.243,00	9.700,00	543,00	10.243,00	9.700,00	543,00
1/821000-728400	Entgelte für sonstige Leistungen	2225	3225	24	7.039,80	7.900,00	-860,20	7.039,80	7.900,00	-860,20
SU 22 / 32	Summe Aufwendungen / Auszahlungen operative Gebarung				1.552.042,27	1.524.100,00	27.942,27	1.391.951,48	1.392.500,00	-548,52
SA 0 / SA 1	(0) Nettoergebnis (21 - 22) / (1) Geldfluss operative Gebarung (31 - 32)				-255.830,34	-289.400,00	33.569,66	-158.702,46	-202.400,00	43.697,54
2/821000+895001	Entnahmen von allgemeinen Haushaltsrücklagen	2301			199.600,00	0,00	199.600,00	0,00	0,00	0,00
SU 23	Summe Haushaltsrücklagen				199.600,00	0,00	199.600,00	0,00	0,00	0,00
SA00	Nettoergebnis nach Zuw./Entn. Haushaltsrücklagen (Saldo 0 +/- SU23)				-56.230,34	-289.400,00	233.169,66			
Investive Gebarung										
2/821000+803000	Veräußerungen von technischen Anlagen, Fahrzeugen und Maschinen		3314	31	0,00	0,00	0,00	0,00	5.000,00	-5.000,00
SU 33	Summe Einzahlungen investive Gebarung							0,00	5.000,00	-5.000,00
1/821000-030000	Werkzeuge und sonstige Erzeugungsmittel		3414	2 41	0,00	0,00	0,00	0,00	3.000,00	-3.000,00
1/821000-040000	Fahrzeuge		3414	2 41	0,00	0,00	0,00	391.943,53	225.000,00	166.943,53
1/821000-042091	Amts-, Betriebs- und Geschäftsausstattung		3415	2 41	0,00	0,00	0,00	7.367,66	5.000,00	2.367,66
1/821000-070000	Aktivierungsfähige Rechte (immaterielle Vermögenswerte)		3411	2 42	0,00	0,00	0,00	9.444,81	10.000,00	-555,19
SU 34	Summe Auszahlungen investive Gebarung							408.756,00	243.000,00	165.756,00
SA2	Saldo (2) Geldfluss aus der Investiven Gebarung (33 - 34)							-408.756,00	-238.000,00	-170.756,00
SA3	Saldo (3) Nettofinanzierungssaldo (Saldo 1 + Saldo 2)							-567.458,46	-440.400,00	-127.058,46
Finanzierungstätigkeit										
SU 35	Summe Einzahlungen aus der Finanzierungstätigkeit							0,00	0,00	0,00
SU 36	Summe Auszahlungen aus der Finanzierungstätigkeit							0,00	0,00	0,00
SA4	Saldo (4) Geldfluss aus der Finanzierungstätigkeit (35 - 36)							0,00	0,00	0,00
SA5	Saldo (5) Geldfluss aus der voranschlagswirksamen Gebarung (Saldo 3 + Saldo 4)							-567.458,46	-440.400,00	-127.058,46
828	Sonstige Märkte									
828000	Sonstige Märkte									
Operative Gebarung										
2/828000+810000	Erträge aus Leistungen	2114	3114	13	1.221,27	2.500,00	-1.278,73	1.221,27	2.500,00	-1.278,73
2/828000+829100	Sonstige Erträge	2116	3116	18	1.688,26	0,00	1.688,26	1.688,26	0,00	1.688,26

		MVAG			Ergebnisrechnung			Finanzierungsrechnung		
		EH	FH	VCQU	RA 2021	VA 2021	RA - VA	RA 2021	VA 2021	RA - VA
2/828000+852000	Gebühren für die Benützung von Gemeindeeinrichtungen und -anlagen	2113	3113	12	42.462,97	50.000,00	-7.537,03	42.462,97	50.000,00	-7.537,03
SU 21 / 31	Summe Erträge / Einzahlungen operative Gebarung				45.372,50	52.500,00	-7.127,50	45.372,50	52.500,00	-7.127,50
1/828000-400000	Geringwertige Wirtschaftsgüter des Anlagevermögens	2221	3221	23	0,00	500,00	-500,00	0,00	500,00	-500,00
1/828000-459090	Sonstige Verbrauchsgüter	2221	3221	23	59,80	100,00	-40,20	59,80	100,00	-40,20
1/828000-510000	Geldbezüge der Vertragsbediensteten der Verwaltung	2211	3211	20	83.676,93	87.300,00	-3.623,07	83.676,93	87.300,00	-3.623,07
1/828000-510200	Geldbezüge der Vertragsbediensteten der Verwaltung	2211	3211	20	20.053,26	20.200,00	-146,74	20.053,26	20.200,00	-146,74
1/828000-511000	Geldbezüge der Vertragsbediensteten in handwerklicher Verwendung	2211	3211	20	3.464,66	0,00	3.464,66	3.464,66	0,00	3.464,66
1/828000-563000	Sonstige Aufwandsentschädigungen	2213	3213	20	5,40	100,00	-94,60	5,40	100,00	-94,60
1/828000-565000	Mehrleistungsvergütungen	2211	3211	20	0,00	700,00	-700,00	0,00	700,00	-700,00
1/828000-569000	Sonstige Nebengebühren	2211	3211	20	716,70	400,00	316,70	716,70	400,00	316,70
1/828000-580000	Dienstgeberbeiträge zum Ausgleichsfonds für Familienbeihilfen	2212	3212	20	3.133,99	3.200,00	-66,01	3.133,99	3.200,00	-66,01
1/828000-582090	Sonstige Dienstgeberbeiträge zur sozialen Sicherheit	2212	3212	20	18.400,02	18.300,00	100,02	18.400,02	18.300,00	100,02
1/828000-582190	Sonst.DGB.zur soz.Sicherheit (Abfertigung neu)	2212	3212	20	98,85	200,00	-101,15	98,85	200,00	-101,15
1/828000-590100	Freiwillige Sozialleistungen (DGB. Betriebspension)	2212	3212	20	287,40	300,00	-12,60	287,40	300,00	-12,60
1/828000-591000	Dotierung von Rückstellungen für Abfertigungen	2214			1.673,51	3.100,00	-1.426,49	0,00	0,00	0,00
1/828000-592000	Dotierung von Rückstellungen für Jubiläumswendungen	2214			646,42	1.100,00	-453,58	0,00	0,00	0,00
1/828000-593000	Dotierung von Rückstellungen für nicht konsumierte Urlaube	2214			384,21	100,00	284,21	0,00	0,00	0,00
1/828000-600000	Energiebezüge: Strom	2222	3222	24	2.735,24	5.000,00	-2.264,76	2.735,24	5.000,00	-2.264,76
1/828000-617000	Instandhaltung von Fahrzeugen	2224	3224	24	261,64	0,00	261,64	261,64	0,00	261,64
1/828000-617099	Instandhaltung von Fahrzeugen (interne Verr.)	2224	3224	24	38,70	500,00	-461,30	38,70	500,00	-461,30
1/828000-618000	Instandhaltung v.sonstigen Anlagen	2224	3224	24	0,00	800,00	-800,00	0,00	800,00	-800,00
1/828000-618099	Instandhaltung von sonstigen Anlagen (interne Verr.)	2224	3224	24	0,00	1.000,00	-1.000,00	0,00	1.000,00	-1.000,00
1/828000-619000	Instandhaltung von Sonderanlagen	2224	3224	24	1.039,80	1.500,00	-460,20	1.039,80	1.500,00	-460,20
1/828000-631500	Telekommunikationsdienste	2222	3222	24	0,00	100,00	-100,00	0,00	100,00	-100,00
1/828000-670000	Versicherungen	2222	3222	24	414,92	500,00	-85,08	414,92	500,00	-85,08
1/828000-711200	Gebühren f.d.Benützung v.Gemeinde- einrichtungen u. -anlagen gem. FAG	2225	3225	24	9.051,96	9.000,00	51,96	9.051,96	9.000,00	51,96
1/828000-724090	Reisegebühren	2225	3225	24	0,44	100,00	-99,56	0,44	100,00	-99,56

		MVAG			Ergebnisrechnung			Finanzierungsrechnung		
		EH	FH	VCQU	RA 2021	VA 2021	RA - VA	RA 2021	VA 2021	RA - VA
1/828000-728099	Entgelte für sonstige Leistungen (interne Verr.)	2225	3225	24	23.532,10	12.000,00	11.532,10	23.532,10	12.000,00	11.532,10
SU 22 / 32	Summe Aufwendungen / Auszahlungen operative Gebarung				169.675,95	166.100,00	3.575,95	166.971,81	161.800,00	5.171,81
SA 0 / SA 1	(0) Nettoergebnis (21 - 22) / (1) Geldfluss operative Gebarung (31 - 32)				-124.303,45	-113.600,00	-10.703,45	-121.599,31	-109.300,00	-12.299,31
SU 23	Summe Haushaltsrücklagen				0,00	0,00	0,00	0,00	0,00	0,00
SA00	Nettoergebnis nach Zuw./Entn. Haushaltsrücklagen (Saldo 0 +/- SU23)				-124.303,45	-113.600,00	-10.703,45			
Investive Gebarung										
SU 33	Summe Einzahlungen investive Gebarung							0,00	0,00	0,00
SU 34	Summe Auszahlungen investive Gebarung							0,00	0,00	0,00
SA2	Saldo (2) Geldfluss aus der Investiven Gebarung (33 - 34)							0,00	0,00	0,00
SA3	Saldo (3) Nettofinanzierungssaldo (Saldo 1 + Saldo 2)							-121.599,31	-109.300,00	-12.299,31
Finanzierungstätigkeit										
SU 35	Summe Einzahlungen aus der Finanzierungstätigkeit							0,00	0,00	0,00
SU 36	Summe Auszahlungen aus der Finanzierungstätigkeit							0,00	0,00	0,00
SA4	Saldo (4) Geldfluss aus der Finanzierungstätigkeit (35 - 36)							0,00	0,00	0,00
SA5	Saldo (5) Geldfluss aus der voranschlagswirksamen Gebarung (Saldo 3 + Saldo 4)							-121.599,31	-109.300,00	-12.299,31
83	Betriebsähnliche Einrichtungen und Betriebe (Fortsetzung)									
831	Freibäder									
831000	Freibäder									
Operative Gebarung										
SU 21 / 31	Summe Erträge / Einzahlungen operative Gebarung				0,00	0,00	0,00	0,00	0,00	0,00
1/831000-755000	Transfers an Unternehmen (ohne Finanzuntern.) und andere	2233	3233	27	71.676,00	93.900,00	-22.224,00	71.676,00	93.900,00	-22.224,00
SU 22 / 32	Summe Aufwendungen / Auszahlungen operative Gebarung				71.676,00	93.900,00	-22.224,00	71.676,00	93.900,00	-22.224,00
SA 0 / SA 1	(0) Nettoergebnis (21 - 22) / (1) Geldfluss operative Gebarung (31 - 32)				-71.676,00	-93.900,00	22.224,00	-71.676,00	-93.900,00	22.224,00
SU 23	Summe Haushaltsrücklagen				0,00	0,00	0,00	0,00	0,00	0,00
SA00	Nettoergebnis nach Zuw./Entn. Haushaltsrücklagen (Saldo 0 +/- SU23)				-71.676,00	-93.900,00	22.224,00			
Investive Gebarung										
SU 33	Summe Einzahlungen investive Gebarung							0,00	0,00	0,00
SU 34	Summe Auszahlungen investive Gebarung							0,00	0,00	0,00
SA2	Saldo (2) Geldfluss aus der Investiven Gebarung (33 - 34)							0,00	0,00	0,00
SA3	Saldo (3) Nettofinanzierungssaldo (Saldo 1 + Saldo 2)							-71.676,00	-93.900,00	22.224,00
Finanzierungstätigkeit										
SU 35	Summe Einzahlungen aus der Finanzierungstätigkeit							0,00	0,00	0,00
SU 36	Summe Auszahlungen aus der Finanzierungstätigkeit							0,00	0,00	0,00
SA4	Saldo (4) Geldfluss aus der Finanzierungstätigkeit (35 - 36)							0,00	0,00	0,00

		MVAG			Ergebnisrechnung			Finanzierungsrechnung		
		EH	FH	VCQU	RA 2021	VA 2021	RA - VA	RA 2021	VA 2021	RA - VA
SA5	Saldo (5) Geldfluss aus der voranschlagswirksamen Gebarung (Saldo 3 + Saldo 4)							-71.676,00	-93.900,00	22.224,00
833	Hallenbäder									
833000	Hallenbäder									
	Operative Gebarung									
2/833000+810000	Erträge aus Leistungen	2114	3114	13	571.288,53	1.000.000,00	-428.711,47	649.755,11	1.000.000,00	-350.244,89
2/833000+813000	Erträge aus der Auflösung von Investitionszuschüssen (Kapitaltransfers)	2127			3.306,13	3.300,00	6,13	0,00	0,00	0,00
2/833000+817100	Erträge aus der Auflösung v. sonstigen Rückst. (Abfertigungen)	2117			2.748,43	0,00	2.748,43	0,00	0,00	0,00
2/833000+817200	Erträge aus der Auflösung v. sonstigen Rückst. (Jubiläumsw.)	2117			804,46	0,00	804,46	0,00	0,00	0,00
2/833000+817300	Erträge aus der Auflösung v. sonstigen Rückst. (Urlaube)	2117			1.750,79	0,00	1.750,79	0,00	0,00	0,00
2/833000+829100	Sonstige Erträge	2116	3116	18	7.213,60	0,00	7.213,60	7.213,60	0,00	7.213,60
2/833000+863000	Transfers von sonstigen Trägern öffentlichen Rechts und Sozialversicherungsträgern	2121	3121	15	16.038,98	16.600,00	-561,02	16.498,22	16.600,00	-101,78
SU 21 / 31	Summe Erträge / Einzahlungen operative Gebarung				603.150,92	1.019.900,00	-416.749,08	673.466,93	1.016.600,00	-343.133,07
1/833000-510000	Geldbezüge der Vertragsbediensteten der Verwaltung	2211	3211	20	144.595,42	146.000,00	-1.404,58	144.595,42	146.000,00	-1.404,58
1/833000-511000	Geldbezüge der Vertragsbediensteten in handwerklicher Verwendung	2211	3211	20	340.258,98	374.800,00	-34.541,02	340.258,98	374.800,00	-34.541,02
1/833000-563000	Sonstige Aufwandsentschädigungen	2213	3213	20	146,40	400,00	-253,60	146,40	400,00	-253,60
1/833000-565000	Mehrleistungsvergütungen	2211	3211	20	6.145,78	10.800,00	-4.654,22	6.145,78	10.800,00	-4.654,22
1/833000-569000	Sonstige Nebengebühren	2211	3211	20	39.060,46	46.500,00	-7.439,54	39.060,46	46.500,00	-7.439,54
1/833000-580000	Dienstgeberbeiträge zum Ausgleichsfonds für Familienbeihilfen	2212	3212	20	19.709,56	21.200,00	-1.490,44	19.709,56	21.200,00	-1.490,44
1/833000-582090	Sonstige Dienstgeberbeiträge zur sozialen Sicherheit	2212	3212	20	112.700,40	122.700,00	-9.999,60	112.700,40	122.700,00	-9.999,60
1/833000-582190	Sonst.DGB.zur soz.Sicherheit (Abfertigung neu)	2212	3212	20	930,02	1.000,00	-69,98	930,02	1.000,00	-69,98
1/833000-588000	Kommunalsteuer	2212	3212	20	15.161,28	16.300,00	-1.138,72	15.161,28	16.300,00	-1.138,72
1/833000-591000	Dotierung von Rückstellungen für Abfertigungen	2214			77.796,42	17.800,00	59.996,42	0,00	0,00	0,00
1/833000-592000	Dotierung von Rückstellungen für Jubiläumswendungen	2214			21.855,90	5.900,00	15.955,90	0,00	0,00	0,00
1/833000-593000	Dotierung von Rückstellungen für nicht konsumierte Urlaube	2214			19.883,75	1.400,00	18.483,75	0,00	0,00	0,00
1/833000-600000	Energiebezüge: Strom	2222	3222	24	0,00	900,00	-900,00	0,00	900,00	-900,00
1/833000-631500	Telekommunikationsdienste	2222	3222	24	0,00	100,00	-100,00	0,00	100,00	-100,00
1/833000-670000	Versicherungen	2222	3222	24	14.311,20	36.000,00	-21.688,80	14.311,20	36.000,00	-21.688,80

		MVAG			Ergebnisrechnung			Finanzierungsrechnung		
		EH	FH	VCQU	RA 2021	VA 2021	RA - VA	RA 2021	VA 2021	RA - VA
1/833000-680000	Planmäßige Abschreibung	2226			637.882,18	637.800,00	82,18	0,00	0,00	0,00
1/833000-710000	Öffentliche Abgaben, ohne Gebühren gemäß FAG	2225	3225	24	1.920,50	2.000,00	-79,50	1.920,50	2.000,00	-79,50
1/833000-710600	Öffentliche Abgaben, ohne Gebühren gemäß FAG	2225	3225	24	36,90	19.000,00	-18.963,10	36,90	19.000,00	-18.963,10
1/833000-711000	Gebühren f.d. Benützung v.Gemeindeeinrichtungen u. -anlagen gem. FAG	2225	3225	24	77.193,60	210.000,00	-132.806,40	77.193,60	210.000,00	-132.806,40
1/833000-724090	Reisegebühren	2225	3225	24	921,06	900,00	21,06	921,06	900,00	21,06
1/833000-728000	Entgelte für sonstige Leistungen	2225	3225	24	1.826.801,69	2.015.000,00	-188.198,31	1.976.801,69	2.015.000,00	-38.198,31
SU 22 / 32	Summe Aufwendungen / Auszahlungen operative Gebarung				3.357.311,50	3.686.500,00	-329.188,50	2.749.893,25	3.023.600,00	-273.706,75
SA 0 / SA 1	(0) Nettoergebnis (21 - 22) / (1) Geldfluss operative Gebarung (31 - 32)				-2.754.160,58	-2.666.600,00	-87.560,58	-2.076.426,32	-2.007.000,00	-69.426,32
1/833000-795001	Zuweisung an allgemeine Haushaltsrücklagen	2401			45.000,00	0,00	-45.000,00	0,00	0,00	0,00
SU 23	Summe Haushaltsrücklagen				-45.000,00	0,00	-45.000,00	0,00	0,00	0,00
SA00	Nettoergebnis nach Zuw./Entn. Haushaltsrücklagen (Saldo 0 +/- SU23)				-2.799.160,58	-2.666.600,00	-132.560,58			
Investive Gebarung										
SU 33	Summe Einzahlungen investive Gebarung							0,00	0,00	0,00
1/833000-042091	Amts-, Betriebs- und Geschäftsausstattung		3415	2 41	0,00	0,00	0,00	3.386,83	50.000,00	-46.613,17
SU 34	Summe Auszahlungen investive Gebarung							3.386,83	50.000,00	-46.613,17
SA2	Saldo (2) Geldfluss aus der Investiven Gebarung (33 - 34)							-3.386,83	-50.000,00	46.613,17
SA3	Saldo (3) Nettofinanzierungssaldo (Saldo 1 + Saldo 2)							-2.079.813,15	-2.057.000,00	-22.813,15
Finanzierungstätigkeit										
SU 35	Summe Einzahlungen aus der Finanzierungstätigkeit							0,00	0,00	0,00
SU 36	Summe Auszahlungen aus der Finanzierungstätigkeit							0,00	0,00	0,00
SA4	Saldo (4) Geldfluss aus der Finanzierungstätigkeit (35 - 36)							0,00	0,00	0,00
SA5	Saldo (5) Geldfluss aus der voranschlagswirksamen Gebarung (Saldo 3 + Saldo 4)							-2.079.813,15	-2.057.000,00	-22.813,15
835	Sonstige Badeanlagen und Saunas									
835000	Sonstige Badeanlagen und Saunas (B & C - See)									
Operative Gebarung										
2/835000+811090	Miet- und Pachtertrag	2115	3115	14	0,00	100,00	-100,00	0,00	100,00	-100,00
2/835000+811290	Miet- und Pachtertrag	2115	3115	14	665,56	13.000,00	-12.334,44	12.665,56	13.000,00	-334,44
SU 21 / 31	Summe Erträge / Einzahlungen operative Gebarung				665,56	13.100,00	-12.434,44	12.665,56	13.100,00	-434,44
1/835000-400000	Geringwertige Wirtschaftsgüter des Anlagevermögens	2221	3221	23	11.512,39	10.000,00	1.512,39	11.512,39	10.000,00	1.512,39
1/835000-680000	Planmäßige Abschreibung	2226			448,24	100,00	348,24	0,00	0,00	0,00
1/835000-711200	Gebühren für die Benützung von Gemeindeeinrichtungen und Anlagen gemäß FAG	2225	3225	24	834,93	3.000,00	-2.165,07	834,93	3.000,00	-2.165,07

		MVAG MVAG VCQU			Ergebnisrechnung			Finanzierungsrechnung		
		EH	FH		RA 2021	VA 2021	RA - VA	RA 2021	VA 2021	RA - VA
1/835000-728000	Entgelte für sonstige Leistungen	2225	3225	24	0,00	3.000,00	-3.000,00	0,00	3.000,00	-3.000,00
1/835000-728100	Entgelte für sonstige Leistungen	2225	3225	24	7.671,29	5.000,00	2.671,29	7.671,29	5.000,00	2.671,29
1/835000-728200	Entgelte für sonstige Leistungen	2225	3225	24	875,00	0,00	875,00	875,00	0,00	875,00
SU 22 / 32	Summe Aufwendungen / Auszahlungen operative Gebarung				21.341,85	21.100,00	241,85	20.893,61	21.000,00	-106,39
SA 0 / SA 1	(0) Nettoergebnis (21 - 22) / (1) Geldfluss operative Gebarung (31 - 32)				-20.676,29	-8.000,00	-12.676,29	-8.228,05	-7.900,00	-328,05
SU 23	Summe Haushaltsrücklagen				0,00	0,00	0,00	0,00	0,00	0,00
SA00	Nettoergebnis nach Zuw./Entn. Haushaltsrücklagen (Saldo 0 +/- SU23)				-20.676,29	-8.000,00	-12.676,29			
Investive Gebarung										
SU 33	Summe Einzahlungen investive Gebarung							0,00	0,00	0,00
1/835000-006000	Sonstige Grundstückseinrichtungen		3412	2 40	0,00	0,00	0,00	16.717,76	0,00	16.717,76
1/835000-006099	Sonstige Grundstückseinrichtungen (interne Verr.)		3412	2 40	0,00	0,00	0,00	7.520,00	0,00	7.520,00
1/835000-010000	Gebäude und Bauten		3413	2 40	0,00	0,00	0,00	0,00	50.000,00	-50.000,00
SU 34	Summe Auszahlungen investive Gebarung							24.237,76	50.000,00	-25.762,24
SA2	Saldo (2) Geldfluss aus der Investiven Gebarung (33 - 34)							-24.237,76	-50.000,00	25.762,24
SA3	Saldo (3) Nettofinanzierungssaldo (Saldo 1 + Saldo 2)							-32.465,81	-57.900,00	25.434,19
Finanzierungstätigkeit										
SU 35	Summe Einzahlungen aus der Finanzierungstätigkeit							0,00	0,00	0,00
SU 36	Summe Auszahlungen aus der Finanzierungstätigkeit							0,00	0,00	0,00
SA4	Saldo (4) Geldfluss aus der Finanzierungstätigkeit (35 - 36)							0,00	0,00	0,00
SA5	Saldo (5) Geldfluss aus der voranschlagswirksamen Gebarung (Saldo 3 + Saldo 4)							-32.465,81	-57.900,00	25.434,19
839	Sonstige Betriebe und betriebsähnliche Einrichtungen									
839000	Sonstige Betriebe und betriebsähnliche Einrichtungen (Parkdeck)									
Operative Gebarung										
SU 21 / 31	Summe Erträge / Einzahlungen operative Gebarung				0,00	0,00	0,00	0,00	0,00	0,00
1/839000-650000	Zinsen für Finanzschulden in Euro	2241	3241	25	24.637,51	24.700,00	-62,49	24.637,51	24.700,00	-62,49
SU 22 / 32	Summe Aufwendungen / Auszahlungen operative Gebarung				24.637,51	24.700,00	-62,49	24.637,51	24.700,00	-62,49
SA 0 / SA 1	(0) Nettoergebnis (21 - 22) / (1) Geldfluss operative Gebarung (31 - 32)				-24.637,51	-24.700,00	62,49	-24.637,51	-24.700,00	62,49
SU 23	Summe Haushaltsrücklagen				0,00	0,00	0,00	0,00	0,00	0,00
SA00	Nettoergebnis nach Zuw./Entn. Haushaltsrücklagen (Saldo 0 +/- SU23)				-24.637,51	-24.700,00	62,49			
Investive Gebarung										
SU 33	Summe Einzahlungen investive Gebarung							0,00	0,00	0,00
SU 34	Summe Auszahlungen investive Gebarung							0,00	0,00	0,00
SA2	Saldo (2) Geldfluss aus der Investiven Gebarung (33 - 34)							0,00	0,00	0,00
SA3	Saldo (3) Nettofinanzierungssaldo (Saldo 1 + Saldo 2)							-24.637,51	-24.700,00	62,49
Finanzierungstätigkeit										
SU 35	Summe Einzahlungen aus der Finanzierungstätigkeit							0,00	0,00	0,00

		MVAG			Ergebnisrechnung			Finanzierungsrechnung		
		EH	FH	VCQU	RA 2021	VA 2021	RA - VA	RA 2021	VA 2021	RA - VA
1/839000-346000	Investitionsdarlehen von Finanzunternehmen		3614	65	0,00	0,00	0,00	55.786,04	55.800,00	-13,96
SU 36	Summe Auszahlungen aus der Finanzierungstätigkeit							55.786,04	55.800,00	-13,96
SA4	Saldo (4) Geldfluss aus der Finanzierungstätigkeit (35 – 36)							-55.786,04	-55.800,00	13,96
SA5	Saldo (5) Geldfluss aus der voranschlagswirksamen Gebarung (Saldo 3 + Saldo 4)							-80.423,55	-80.500,00	76,45
839100	Sonstige Betriebe und betriebsähnli. Einrichtungen (Facilitymanagement)									
Operative Gebarung										
2/839100+817100	Erträge aus der Auflösung v. sonstigen Rückst. (Abfertigungen)	2117			2.742,71	0,00	2.742,71	0,00	0,00	0,00
2/839100+817200	Erträge aus der Auflösung v. sonstigen Rückst. (Jubiläumszuw.)	2117			601,63	0,00	601,63	0,00	0,00	0,00
2/839100+817300	Erträge aus der Auflösung v. sonstigen Rückst. (Urlaube)	2117			2.508,39	0,00	2.508,39	0,00	0,00	0,00
2/839100+829100	Sonstige Erträge	2116	3116	18	2.884,13	0,00	2.884,13	2.884,13	0,00	2.884,13
2/839100+863000	Transfers von sonstigen Trägern öffentlichen Rechts und Sozialversicherungsträgern	2121	3121	15	19.027,88	19.400,00	-372,12	18.991,96	19.400,00	-408,04
SU 21 / 31	Summe Erträge / Einzahlungen operative Gebarung				27.764,74	19.400,00	8.364,74	21.876,09	19.400,00	2.476,09
1/839100-400000	Geringwertige Wirtschaftsgüter des Anlagevermögens	2221	3221	23	898,48	300,00	598,48	898,48	300,00	598,48
1/839100-400100	Geringwertige Wirtschaftsgüter des Anlagevermögens	2221	3221	23	9.239,60	7.400,00	1.839,60	9.239,60	7.400,00	1.839,60
1/839100-400200	Geringwertige Wirtschaftsgüter (GWG)	2221	3221	23	191,36	0,00	191,36	191,36	0,00	191,36
1/839100-452000	Treibstoffe	2221	3221	23	0,00	200,00	-200,00	0,00	200,00	-200,00
1/839100-452099	Treibstoffe (interne Verr.)	2221	3221	23	961,02	600,00	361,02	961,02	600,00	361,02
1/839100-459090	Sonstige Verbrauchsgüter	2221	3221	23	63,39	500,00	-436,61	63,39	500,00	-436,61
1/839100-459190	Sonstige Verbrauchsgüter	2221	3221	23	842,40	2.000,00	-1.157,60	842,40	2.000,00	-1.157,60
1/839100-510000	Geldbezüge der Vertragsbediensteten der Verwaltung	2211	3211	20	45.827,43	44.200,00	1.627,43	45.827,43	44.200,00	1.627,43
1/839100-523000	Geldbezüge der nicht ganzjährig beschäftigten Arbeiter	2211	3211	20	618,95	0,00	618,95	618,95	0,00	618,95
1/839100-563000	Sonstige Aufwandsentschädigungen	2213	3213	20	53,79	0,00	53,79	53,79	0,00	53,79
1/839100-566000	Zuwendungen aus Anlass von Dienstjubiläen	2212	3212	20	6.108,05	6.200,00	-91,95	6.108,05	6.200,00	-91,95
1/839100-569000	Sonstige Nebengebühren	2211	3211	20	17,27	100,00	-82,73	17,27	100,00	-82,73
1/839100-580000	Dienstgeberbeiträge zum Ausgleichsfonds für Familienbeihilfen	2212	3212	20	1.988,02	2.000,00	-11,98	1.988,02	2.000,00	-11,98
1/839100-582090	Sonstige Dienstgeberbeiträge zur sozialen Sicherheit	2212	3212	20	5.429,88	4.900,00	529,88	5.429,88	4.900,00	529,88
1/839100-582190	Sonst.DGB.zur soz.Sicherheit (Abfertigung neu)	2212	3212	20	31,98	0,00	31,98	31,98	0,00	31,98

	MVAG	MVAG	VCQU	Ergebnisrechnung			Finanzierungsrechnung			
				EH	FH		RA 2021	VA 2021	RA - VA	RA 2021
1/839100-590100	Freiwillige Sozialleistungen (DGB. Betriebspension)	2212	3212	20	409,08	400,00	9,08	409,08	400,00	9,08
1/839100-591000	Dotierung von Rückstellungen für Abfertigungen	2214			4.179,81	9.100,00	-4.920,19	0,00	0,00	0,00
1/839100-592000	Dotierung von Rückstellungen für Jubiläumswendungen	2214			5.962,11	6.800,00	-837,89	0,00	0,00	0,00
1/839100-593000	Dotierung von Rückstellungen für nicht konsumierte Urlaube	2214			10.077,86	1.200,00	8.877,86	0,00	0,00	0,00
1/839100-617000	Instandhaltung von Fahrzeugen	2224	3224	24	1.579,80	300,00	1.279,80	1.579,80	300,00	1.279,80
1/839100-618100	Instandhaltung v.sonst.Anlagen	2224	3224	24	0,00	300,00	-300,00	0,00	300,00	-300,00
1/839100-621000	Sonstige Transporte	2222	3222	24	0,00	500,00	-500,00	0,00	500,00	-500,00
1/839100-631500	Telekommunikationsdienste	2222	3222	24	961,39	800,00	161,39	961,39	800,00	161,39
1/839100-640000	Rechts- und Beratungsaufwand	2222	3222	24	0,00	1.000,00	-1.000,00	0,00	1.000,00	-1.000,00
1/839100-670000	Versicherungen	2222	3222	24	2.487,75	2.200,00	287,75	2.487,75	2.200,00	287,75
1/839100-680000	Planmäßige Abschreibung	2226			2.865,15	2.900,00	-34,85	0,00	0,00	0,00
1/839100-700000	Miet- und Pachtlaufwand	2223	3223	24	1.563,24	1.600,00	-36,76	1.563,24	1.600,00	-36,76
1/839100-710000	Öffentliche Abgaben, ohne Gebühren gemäß FAG	2225	3225	24	0,00	1.000,00	-1.000,00	0,00	1.000,00	-1.000,00
1/839100-711200	Gebühren für die Benützung von Gemeindeeinrichtungen und Anlagen gemäß FAG	2225	3225	24	48,70	0,00	48,70	48,70	0,00	48,70
1/839100-724090	Reisegebühren	2225	3225	24	75,07	100,00	-24,93	75,07	100,00	-24,93
1/839100-728000	Entgelte für sonstige Leistungen	2225	3225	24	26.190,45	14.000,00	12.190,45	26.190,45	14.000,00	12.190,45
1/839100-728099	Entgelte für sonstige Leistungen (interne Verr.)	2225	3225	24	31.202,08	36.800,00	-5.597,92	31.202,08	36.800,00	-5.597,92
1/839100-728100	Entgelte für sonstige Leistungen	2225	3225	24	778,92	0,00	778,92	778,92	0,00	778,92
1/839100-728199	Entgelte für sonstige Leistungen (interne Verr.)	2225	3225	24	57.104,14	0,00	57.104,14	57.104,14	0,00	57.104,14
SU 22 / 32	Summe Aufwendungen / Auszahlungen operative Gebarung				217.757,17	147.400,00	70.357,17	194.672,24	127.400,00	67.272,24
SA 0 / SA 1	(0) Nettoergebnis (21 - 22) / (1) Geldfluss operative Gebarung (31 - 32)				-189.992,43	-128.000,00	-61.992,43	-172.796,15	-108.000,00	-64.796,15
SU 23	Summe Haushaltsrücklagen				0,00	0,00	0,00	0,00	0,00	0,00
SA00	Nettoergebnis nach Zuw./Entn. Haushaltsrücklagen (Saldo 0 +/- SU23)				-189.992,43	-128.000,00	-61.992,43			
Investive Gebarung										
SU 33	Summe Einzahlungen investive Gebarung							0,00	0,00	0,00
1/839100-030000	Werkzeuge und sonstige Erzeugungsmittel		3414	2 41	0,00	0,00	0,00	0,00	300,00	-300,00
SU 34	Summe Auszahlungen investive Gebarung							0,00	300,00	-300,00
SA2	Saldo (2) Geldfluss aus der Investiven Gebarung (33 - 34)							0,00	-300,00	300,00
SA3	Saldo (3) Nettofinanzierungssaldo (Saldo 1 + Saldo 2)							-172.796,15	-108.300,00	-64.496,15
Finanzierungstätigkeit										
SU 35	Summe Einzahlungen aus der Finanzierungstätigkeit							0,00	0,00	0,00

		MVAG			Ergebnisrechnung			Finanzierungsrechnung		
		EH	FH	VCQU	RA 2021	VA 2021	RA - VA	RA 2021	VA 2021	RA - VA
SU 36	Summe Auszahlungen aus der Finanzierungstätigkeit							0,00	0,00	0,00
SA4	Saldo (4) Geldfluss aus der Finanzierungstätigkeit (35 – 36)							0,00	0,00	0,00
SA5	Saldo (5) Geldfluss aus der voranschlagswirksamen Gebarung (Saldo 3 + Saldo 4)							-172.796,15	-108.300,00	-64.496,15
839500	Sonstige Betriebe und betriebsähn. Einrichtungen (Informations-Techn.)									
Operative Gebarung										
2/839500+808190	Veräußerungen von Waren	2116	3116	16	2.000,00	0,00	2.000,00	2.000,00	0,00	2.000,00
2/839500+810000	Erträge aus Leistungen	2114	3114	13	35.376,95	39.000,00	-3.623,05	31.200,32	39.000,00	-7.799,68
2/839500+810099	Erträge aus Leistungen (interne Verr.)	2114	3114	13	1.217.724,05	1.567.400,00	-349.675,95	1.217.724,05	1.567.400,00	-349.675,95
2/839500+817100	Erträge aus der Auflösung v. sonstigen Rückst. (Abfertigungen)	2117			2.653,15	0,00	2.653,15	0,00	0,00	0,00
2/839500+817200	Erträge aus der Auflösung v. sonstigen Rückst. (Jubiläumsw.)	2117			14.166,94	13.700,00	466,94	0,00	0,00	0,00
2/839500+817300	Erträge aus der Auflösung v. sonstigen Rückst. (Urlaube)	2117			3.394,23	0,00	3.394,23	0,00	0,00	0,00
2/839500+863000	Transfers von sonstigen Trägern öffentlichen Rechts und Sozialversicherungsträgern	2121	3121	15	1.800,00	0,00	1.800,00	1.800,00	0,00	1.800,00
SU 21 / 31	Summe Erträge / Einzahlungen operative Gebarung				1.277.115,32	1.620.100,00	-342.984,68	1.252.724,37	1.606.400,00	-353.675,63
1/839500-400100	Geringwertige Wirtschaftsgüter des Anlagevermögens	2221	3221	23	131,98	200,00	-68,02	131,98	200,00	-68,02
1/839500-400200	Geringwertige Wirtschaftsgüter (GWG)	2221	3221	23	216,42	0,00	216,42	216,42	0,00	216,42
1/839500-400500	Geringwertige Wirtschaftsgüter des Anlagevermögens	2221	3221	23	23.378,42	25.000,00	-1.621,58	23.378,42	25.000,00	-1.621,58
1/839500-457500	Druckwerke	2221	3221	23	2.127,42	2.000,00	127,42	2.127,42	2.000,00	127,42
1/839500-459190	Sonstige Verbrauchsgüter	2221	3221	23	987,01	1.000,00	-12,99	987,01	1.000,00	-12,99
1/839500-459290	Sonstige Verbrauchsgüter	2221	3221	23	0,00	500,00	-500,00	0,00	500,00	-500,00
1/839500-459590	Sonstige Verbrauchsgüter	2221	3221	23	4.782,64	23.000,00	-18.217,36	4.782,64	23.000,00	-18.217,36
1/839500-510000	Geldbezüge der Vertragsbediensteten der Verwaltung	2211	3211	20	492.656,04	501.000,00	-8.343,96	492.656,04	501.000,00	-8.343,96
1/839500-522000	Geldbezüge der nicht ganzjährig beschäftigten Angestellten	2211	3211	20	18.235,68	18.400,00	-164,32	18.235,68	18.400,00	-164,32
1/839500-563000	Sonstige Aufwandsentschädigungen	2213	3213	20	1.654,08	1.600,00	54,08	1.654,08	1.600,00	54,08
1/839500-565000	Mehrleistungsvergütungen	2211	3211	20	1.792,00	3.200,00	-1.408,00	1.792,00	3.200,00	-1.408,00
1/839500-566000	Zuwendungen aus Anlass von Dienstjubiläen	2212	3212	20	13.821,18	13.700,00	121,18	13.821,18	13.700,00	121,18
1/839500-569000	Sonstige Nebengebühren	2211	3211	20	31.111,68	31.400,00	-288,32	31.111,68	31.400,00	-288,32
1/839500-580000	Dienstgeberbeiträge zum Ausgleichsfonds für Familienbeihilfen	2212	3212	20	19.613,89	20.000,00	-386,11	19.613,89	20.000,00	-386,11
1/839500-582090	Sonstige Dienstgeberbeiträge zur sozialen Sicherheit	2212	3212	20	104.829,66	118.300,00	-13.470,34	104.829,66	118.300,00	-13.470,34

		MVAG			Ergebnisrechnung			Finanzierungsrechnung		
		EH	FH	VCQU	RA 2021	VA 2021	RA - VA	RA 2021	VA 2021	RA - VA
1/839500-582190	Sonst.DGB.zur soz.Sicherheit (Abfertigung neu)	2212	3212	20	2.672,28	2.700,00	-27,72	2.672,28	2.700,00	-27,72
1/839500-588000	Kommunalsteuer	2212	3212	20	16.769,19	16.500,00	269,19	16.769,19	16.500,00	269,19
1/839500-591000	Dotierung von Rückstellungen für Abfertigungen	2214			2.970,10	15.800,00	-12.829,90	0,00	0,00	0,00
1/839500-592000	Dotierung von Rückstellungen für Jubiläumswendungen	2214			4.879,61	9.300,00	-4.420,39	0,00	0,00	0,00
1/839500-593000	Dotierung von Rückstellungen für nicht konsumierte Urlaube	2214			3.613,84	900,00	2.713,84	0,00	0,00	0,00
1/839500-614500	Instandhaltung von Gebäuden und Bauten	2224	3224	24	4.246,41	1.000,00	3.246,41	4.246,41	1.000,00	3.246,41
1/839500-618100	Instandhaltung v.sonst.Anlagen	2224	3224	24	0,00	100,00	-100,00	0,00	100,00	-100,00
1/839500-631500	Telekommunikationsdienste	2222	3222	24	58.497,35	35.000,00	23.497,35	58.495,72	35.000,00	23.495,72
1/839500-680000	Planmäßige Abschreibung	2226			210.784,07	164.500,00	46.284,07	0,00	0,00	0,00
1/839500-680100	Planmäßige Abschreibung (manuelle Berechnung)	2226			0,00	170.100,00	-170.100,00	0,00	0,00	0,00
1/839500-700500	Miet- und Pachtanwendung	2223	3223	24	47.261,97	50.500,00	-3.238,03	47.261,97	50.500,00	-3.238,03
1/839500-723100	Amtspauschalien und Repräsentationsaufwendungen	2225	3225	24	6,62	500,00	-493,38	62,66	500,00	-437,34
1/839500-724090	Reisegebühren	2225	3225	24	50,80	300,00	-249,20	50,80	300,00	-249,20
1/839500-726500	Mitgliedsbeiträge an Institutionen	2225	3225	24	659,36	800,00	-140,64	659,36	800,00	-140,64
1/839500-728050	Entgelte für sonstige Leistungen	2225	3225	24	5.125,98	2.900,00	2.225,98	5.125,98	2.900,00	2.225,98
1/839500-728100	Entgelte für sonstige Leistungen	2225	3225	24	269,83	0,00	269,83	269,83	0,00	269,83
1/839500-728500	Entgelte für sonstige Leistungen	2225	3225	24	385.225,10	405.000,00	-19.774,90	385.153,47	405.000,00	-19.846,53
1/839500-728599	Entgelte für sonstige Leistungen (interne Verr.)	2225	3225	24	1.897,60	0,00	1.897,60	1.897,60	0,00	1.897,60
SU 22 / 32	Summe Aufwendungen / Auszahlungen operative Gebarung				1.460.268,21	1.635.200,00	-174.931,79	1.238.003,37	1.274.600,00	-36.596,63
SA 0 / SA 1	(0) Nettoergebnis (21 - 22) / (1) Geldfluss operative Gebarung (31 - 32)				-183.152,89	-15.100,00	-168.052,89	14.721,00	331.800,00	-317.079,00
6/839500+895001	Entnahmen von allgemeinen Haushaltsrücklagen	2301		1	144.024,54	0,00	144.024,54	0,00	0,00	0,00
SU 23	Summe Haushaltsrücklagen				144.024,54	0,00	144.024,54	0,00	0,00	0,00
SA00	Nettoergebnis nach Zuw./Entn. Haushaltsrücklagen (Saldo 0 +/- SU23)				-39.128,35	-15.100,00	-24.028,35			
Investive Gebarung										
SU 33	Summe Einzahlungen investive Gebarung							0,00	0,00	0,00
1/839500-042091	Amts-, Betriebs- und Geschäftsausstattung		3415	2 41	0,00	0,00	0,00	9.199,35	106.700,00	-97.500,65
5/839500-042091	Amts-, Betriebs- und Geschäftsausstattung		3415	1 41	0,00	0,00	0,00	144.024,54	0,00	144.024,54
1/839500-042291	Amts-, Betriebs- und Geschäftsausstattung		3415	2 41	0,00	0,00	0,00	5.521,65	20.300,00	-14.778,35
SU 34	Summe Auszahlungen investive Gebarung							158.745,54	127.000,00	31.745,54
SA2	Saldo (2) Geldfluss aus der Investiven Gebarung (33 - 34)							-158.745,54	-127.000,00	-31.745,54

		MVAG			Ergebnisrechnung			Finanzierungsrechnung		
		EH	FH	VCQU	RA 2021	VA 2021	RA - VA	RA 2021	VA 2021	RA - VA
SA3	Saldo (3) Nettofinanzierungssaldo (Saldo 1 + Saldo 2)							-144.024,54	204.800,00	-348.824,54
Finanzierungstätigkeit										
SU 35	Summe Einzahlungen aus der Finanzierungstätigkeit							0,00	0,00	0,00
SU 36	Summe Auszahlungen aus der Finanzierungstätigkeit							0,00	0,00	0,00
SA4	Saldo (4) Geldfluss aus der Finanzierungstätigkeit (35 – 36)							0,00	0,00	0,00
SA5	Saldo (5) Geldfluss aus der voranschlagswirksamen Gebarung (Saldo 3 + Saldo 4)							-144.024,54	204.800,00	-348.824,54
84	Liegenschaften, Wohn- und Geschäftsgebäude									
840	Grundbesitz									
840000	Grundbesitz (Vermietung und Verpachtung von Grundstücken)									
Operative Gebarung										
2/840000+811190	Miet- und Pachtertrag (0%)	2115	3115	14	107.752,82	120.000,00	-12.247,18	103.917,22	120.000,00	-16.082,78
2/840000+811290	Miet- und Pachtertrag (Ust-pfl)	2115	3115	14	52.746,35	35.000,00	17.746,35	52.746,35	35.000,00	17.746,35
2/840000+811390	Miet- und Pachtertrag	2115	3115	14	315.207,90	260.000,00	55.207,90	361.355,44	260.000,00	101.355,44
2/840000+816190	Kostenbeiträge (Kostensätze) für sonstige Leistungen	2114	3114	13	480,00	100,00	380,00	480,00	100,00	380,00
2/840000+817200	Erträge aus der Auflösung v. sonstigen Rückst. (Jubiläumsw.)	2117			759,75	0,00	759,75	0,00	0,00	0,00
2/840000+817300	Erträge aus der Auflösung v. sonstigen Rückst. (Urlaube)	2117			1.023,86	0,00	1.023,86	0,00	0,00	0,00
2/840000+829100	Sonstige Erträge	2116	3116	18	355,85	0,00	355,85	355,85	0,00	355,85
SU 21 / 31	Summe Erträge / Einzahlungen operative Gebarung				478.326,53	415.100,00	63.226,53	518.854,86	415.100,00	103.754,86
1/840000-400100	Geringwertige Wirtschaftsgüter des Anlagevermögens	2221	3221	23	0,00	100,00	-100,00	0,00	100,00	-100,00
1/840000-459190	Sonstige Verbrauchsgüter	2221	3221	23	217,85	400,00	-182,15	217,85	400,00	-182,15
1/840000-510000	Geldbezüge der Vertragsbediensteten der Verwaltung	2211	3211	20	56.540,04	72.600,00	-16.059,96	56.540,04	72.600,00	-16.059,96
1/840000-563000	Sonstige Aufwandsentschädigungen	2213	3213	20	502,25	0,00	502,25	502,25	0,00	502,25
1/840000-569000	Sonstige Nebengebühren	2211	3211	20	2.936,00	4.400,00	-1.464,00	2.936,00	4.400,00	-1.464,00
1/840000-580000	Dienstgeberbeiträge zum Ausgleichsfonds für Familienbeihilfen	2212	3212	20	2.324,25	3.000,00	-675,75	2.324,25	3.000,00	-675,75
1/840000-582090	Sonstige Dienstgeberbeiträge zur sozialen Sicherheit	2212	3212	20	11.845,23	15.300,00	-3.454,77	11.845,23	15.300,00	-3.454,77
1/840000-582190	Sonst.DGB.zur soz.Sicherheit (Abfertigung neu)	2212	3212	20	909,98	1.200,00	-290,02	909,98	1.200,00	-290,02
1/840000-592000	Dotierung von Rückstellungen für Jubiläumswendungen	2214			1.213,91	1.700,00	-486,09	0,00	0,00	0,00
1/840000-600000	Energiebezüge: Strom	2222	3222	24	1.659,30	1.800,00	-140,70	1.659,30	1.800,00	-140,70
1/840000-610000	Instandhaltung von Grund und Boden	2224	3224	24	7.109,36	10.000,00	-2.890,64	7.109,36	10.000,00	-2.890,64

		MVAG			Ergebnisrechnung			Finanzierungsrechnung		
		EH	FH	VCQU	RA 2021	VA 2021	RA - VA	RA 2021	VA 2021	RA - VA
1/840000-614000	Instandhaltung von Gebäuden und Bauten	2224	3224	24	27,54	200,00	-172,46	27,54	200,00	-172,46
1/840000-618100	Instandhaltung v.sonst.Anlagen	2224	3224	24	0,00	300,00	-300,00	0,00	300,00	-300,00
1/840000-631500	Telekommunikationsdienste	2222	3222	24	0,00	300,00	-300,00	0,00	300,00	-300,00
1/840000-640000	Rechts- und Beratungsaufwand	2222	3222	24	1.300,26	5.000,00	-3.699,74	1.300,26	5.000,00	-3.699,74
1/840000-670000	Versicherungen	2222	3222	24	19.317,72	50.000,00	-30.682,28	19.317,72	50.000,00	-30.682,28
1/840000-691000	Schadensvergütungen	2225	3225	24	136,12	0,00	136,12	136,12	0,00	136,12
1/840000-700000	Miet- und Pachttaufwand	2223	3223	24	3.073,28	15.000,00	-11.926,72	3.073,28	15.000,00	-11.926,72
1/840000-700090	Miet- und Pachtaufwand	2223	3223	24	2.428,77	2.500,00	-71,23	2.428,77	2.500,00	-71,23
1/840000-700100	Miet- und Pachtaufwand (DPP Dietrichgasse)	2223	3223	24	11.199,46	11.200,00	-0,54	11.199,46	11.200,00	-0,54
1/840000-710000	Öffentliche Abgaben, ohne Gebühren gemäß FAG	2225	3225	24	17.384,62	20.000,00	-2.615,38	17.414,78	20.000,00	-2.585,22
1/840000-711200	Gebühren f.d.Benützung v.Gemeindeeinrichtungen u. -anlagen gem. FAG	2225	3225	24	2.136,23	3.500,00	-1.363,77	2.136,23	3.500,00	-1.363,77
1/840000-724090	Reisegebühren	2225	3225	24	0,00	300,00	-300,00	0,00	300,00	-300,00
1/840000-728000	Entgelte für sonstige Leistungen	2225	3225	24	67.559,05	70.000,00	-2.440,95	66.509,70	70.000,00	-3.490,30
1/840000-728099	Entgelte für sonstige Leistungen (interne Verr.)	2225	3225	24	5.275,14	7.400,00	-2.124,86	5.275,14	7.400,00	-2.124,86
1/840000-728100	Entgelte für sonstige Leistungen	2225	3225	24	0,00	100,00	-100,00	0,00	100,00	-100,00
1/840000-728299	Entgelte für sonstige Leistungen (interne Verr.)	2225	3225	24	798,96	0,00	798,96	798,96	0,00	798,96
SU 22 / 32	Summe Aufwendungen / Auszahlungen operative Gebarung				215.895,32	296.300,00	-80.404,68	213.662,22	294.600,00	-80.937,78
SA 0 / SA 1	(0) Nettoergebnis (21 - 22) / (1) Geldfluss operative Gebarung (31 - 32)				262.431,21	118.800,00	143.631,21	305.192,64	120.500,00	184.692,64
SU 23	Summe Haushaltsrücklagen				0,00	0,00	0,00	0,00	0,00	0,00
SA00	Nettoergebnis nach Zuw./Entn. Haushaltsrücklagen (Saldo 0 +/- SU23)				262.431,21	118.800,00	143.631,21			
Investive Gebarung										
SU 33	Summe Einzahlungen investive Gebarung							0,00	0,00	0,00
SU 34	Summe Auszahlungen investive Gebarung							0,00	0,00	0,00
SA2	Saldo (2) Geldfluss aus der Investiven Gebarung (33 - 34)							0,00	0,00	0,00
SA3	Saldo (3) Nettofinanzierungssaldo (Saldo 1 + Saldo 2)							305.192,64	120.500,00	184.692,64
Finanzierungstätigkeit										
SU 35	Summe Einzahlungen aus der Finanzierungstätigkeit							0,00	0,00	0,00
SU 36	Summe Auszahlungen aus der Finanzierungstätigkeit							0,00	0,00	0,00
SA4	Saldo (4) Geldfluss aus der Finanzierungstätigkeit (35 - 36)							0,00	0,00	0,00
SA5	Saldo (5) Geldfluss aus der voranschlagswirksamen Gebarung (Saldo 3 + Saldo 4)							305.192,64	120.500,00	184.692,64

		MVAG			Ergebnisrechnung			Finanzierungsrechnung		
		EH	FH	VCQU	RA 2021	VA 2021	RA - VA	RA 2021	VA 2021	RA - VA
840200	Grundbesitz (Grundstückstransaktionen)									
	Operative Gebarung									
2/840200+801000	Veräußerungen von Grundstücken und Grundstückseinrichtungen	2116		30	2.581.864,07	500.000,00	2.081.864,07	0,00	0,00	0,00
SU 21 / 31	Summe Erträge / Einzahlungen operative Gebarung				2.581.864,07	500.000,00	2.081.864,07	0,00	0,00	0,00
1/840200-640000	Rechts- und Beratungsaufwand	2222	3222	24	5.870,86	15.000,00	-9.129,14	5.870,86	15.000,00	-9.129,14
1/840200-683000	Verluste aus dem Abgang von Sachanlagen und immateriellen Vermögenswerten	2226			1.718.694,84	385.100,00	1.333.594,84	0,00	0,00	0,00
1/840200-710000	Öffentliche Abgaben, ohne Gebühren gemäß FAG	2225	3225	24	0,00	54.000,00	-54.000,00	0,00	54.000,00	-54.000,00
1/840200-728200	Entgelte für sonstige Leistungen	2225	3225	24	0,00	45.900,00	-45.900,00	0,00	45.900,00	-45.900,00
SU 22 / 32	Summe Aufwendungen / Auszahlungen operative Gebarung				1.724.565,70	500.000,00	1.224.565,70	5.870,86	114.900,00	-109.029,14
SA 0 / SA 1	(0) Nettoergebnis (21 - 22) / (1) Geldfluss operative Gebarung (31 - 32)				857.298,37	0,00	857.298,37	-5.870,86	-114.900,00	109.029,14
1/840200-795001	Zuweisung an allgemeine Haushaltsrücklagen	2401			857.298,37	0,00	-857.298,37	0,00	0,00	0,00
SU 23	Summe Haushaltsrücklagen				-857.298,37	0,00	-857.298,37	0,00	0,00	0,00
SA00	Nettoergebnis nach Zuw./Entn. Haushaltsrücklagen (Saldo 0 +/- SU23)				0,00	0,00	0,00			
	Investive Gebarung									
2/840200+801000	Veräußerungen von Grundstücken und Grundstückseinrichtungen		3312	30	0,00	0,00	0,00	2.581.864,07	500.000,00	2.081.864,07
SU 33	Summe Einzahlungen investive Gebarung							2.581.864,07	500.000,00	2.081.864,07
1/840200-001000	Unbebaute Grundstücke		3412	2 40	0,00	0,00	0,00	24.638,40	0,00	24.638,40
SU 34	Summe Auszahlungen investive Gebarung							24.638,40	0,00	24.638,40
SA2	Saldo (2) Geldfluss aus der Investiven Gebarung (33 - 34)							2.557.225,67	500.000,00	2.057.225,67
SA3	Saldo (3) Nettofinanzierungssaldo (Saldo 1 + Saldo 2)							2.551.354,81	385.100,00	2.166.254,81
	Finanzierungstätigkeit									
SU 35	Summe Einzahlungen aus der Finanzierungstätigkeit							0,00	0,00	0,00
SU 36	Summe Auszahlungen aus der Finanzierungstätigkeit							0,00	0,00	0,00
SA4	Saldo (4) Geldfluss aus der Finanzierungstätigkeit (35 - 36)							0,00	0,00	0,00
SA5	Saldo (5) Geldfluss aus der voranschlagswirksamen Gebarung (Saldo 3 + Saldo 4)							2.551.354,81	385.100,00	2.166.254,81
85	Betriebe mit marktbestimmter Tätigkeit									
853	Betriebe für die Errichtung und Verwaltung von Wohn- und Geschäftsgebäuden									
853100	Betr.f.d.Errichtg.u.Vwtg.v.Wohn-u. Geschäftsgeb. (WienSüd-Stadt)									
	Operative Gebarung									
2/853100+811090	Miet- und Pachtertrag (MZ-Einn.)	2115	3115	14	466.698,17	500.000,00	-33.301,83	453.247,76	500.000,00	-46.752,24

		MVAG			Ergebnisrechnung			Finanzierungsrechnung		
		EH	FH	VCQU	RA 2021	VA 2021	RA - VA	RA 2021	VA 2021	RA - VA
2/853100+829000	Sonstige Erträge VerwEntgelt	2116	3116	18	67.350,04	10.000,00	57.350,04	9.350,04	10.000,00	-649,96
SU 21 / 31	Summe Erträge / Einzahlungen operative Gebarung				534.048,21	510.000,00	24.048,21	462.597,80	510.000,00	-47.402,20
1/853100-614100	Instandhaltung von Gebäuden und Bauten	2224	3224	24	34.802,76	200.000,00	-165.197,24	60.485,02	200.000,00	-139.514,98
1/853100-640000	Rechts- und Beratungsaufwand	2222	3222	24	0,00	25.000,00	-25.000,00	0,00	25.000,00	-25.000,00
1/853100-680000	Planmäßige Abschreibung	2226			209.360,17	209.400,00	-39,83	0,00	0,00	0,00
1/853100-729000	Sonstige Aufwendungen	2225	3225	24	142.065,08	93.000,00	49.065,08	197.268,88	93.000,00	104.268,88
SU 22 / 32	Summe Aufwendungen / Auszahlungen operative Gebarung				386.228,01	527.400,00	-141.171,99	257.753,90	318.000,00	-60.246,10
SA 0 / SA 1	(0) Nettoergebnis (21 - 22) / (1) Geldfluss operative Gebarung (31 - 32)				147.820,20	-17.400,00	165.220,20	204.843,90	192.000,00	12.843,90
SU 23	Summe Haushaltsrücklagen				0,00	0,00	0,00	0,00	0,00	0,00
SA00	Nettoergebnis nach Zuw./Entn. Haushaltsrücklagen (Saldo 0 +/- SU23)				147.820,20	-17.400,00	165.220,20			
Investive Gebarung										
SU 33	Summe Einzahlungen investive Gebarung							0,00	0,00	0,00
SU 34	Summe Auszahlungen investive Gebarung							0,00	0,00	0,00
SA2	Saldo (2) Geldfluss aus der Investiven Gebarung (33 - 34)							0,00	0,00	0,00
SA3	Saldo (3) Nettofinanzierungssaldo (Saldo 1 + Saldo 2)							204.843,90	192.000,00	12.843,90
Finanzierungstätigkeit										
SU 35	Summe Einzahlungen aus der Finanzierungstätigkeit							0,00	0,00	0,00
SU 36	Summe Auszahlungen aus der Finanzierungstätigkeit							0,00	0,00	0,00
SA4	Saldo (4) Geldfluss aus der Finanzierungstätigkeit (35 - 36)							0,00	0,00	0,00
SA5	Saldo (5) Geldfluss aus der voranschlagswirksamen Gebarung (Saldo 3 + Saldo 4)							204.843,90	192.000,00	12.843,90
853200	Betr.f.d.Errichtg.u.Vwtg.v.Wohn-u. Geschäftsgeb. (WienSüd-IFP)									
Operative Gebarung										
2/853200+811090	Miet- und Pächtertrag (MZ-Einn.)	2115	3115	14	3.829.281,32	3.900.000,00	-70.718,68	3.114.530,68	3.900.000,00	-785.469,32
2/853200+827000	Kostensätze für die Überlassung von Bediensteten an Dritte	2116	3116	18	360.667,76	373.200,00	-12.532,24	345.206,74	373.200,00	-27.993,26
2/853200+828000	Rückersätze von Aufwendungen	2116	3116	18	562.500,00	562.500,00	0,00	562.500,00	562.500,00	0,00
2/853200+829000	Sonstige Erträge VerwEntgelt	2116	3116	18	61.085,76	60.000,00	1.085,76	63.221,59	60.000,00	3.221,59
SU 21 / 31	Summe Erträge / Einzahlungen operative Gebarung				4.813.534,84	4.895.700,00	-82.165,16	4.085.459,01	4.895.700,00	-810.240,99
1/853200-521000	Geldbezüge der ganzjährig beschäftigten Arbeiter	2211	3211	20	270.250,30	295.300,00	-25.049,70	270.250,30	295.300,00	-25.049,70
1/853200-521200	Geldbezüge der ganzjährig beschäftigten Arbeiter	2211	3211	20	22.114,40	0,00	22.114,40	22.114,40	0,00	22.114,40
1/853200-580000	Dienstgeberbeiträge zum Ausgleichsfonds für Familienbeihilfen	2212	3212	20	10.377,93	11.700,00	-1.322,07	10.377,93	11.700,00	-1.322,07
1/853200-582090	Sonstige Dienstgeberbeiträge zur sozialen Sicherheit	2212	3212	20	49.391,22	56.600,00	-7.208,78	49.391,22	56.600,00	-7.208,78
1/853200-582190	Sonst.DGB.zur soz.Sicherheit (Abfertigung neu)	2212	3212	20	380,65	700,00	-319,35	380,65	700,00	-319,35

		MVAG			Ergebnisrechnung			Finanzierungsrechnung		
		MVAG EH	MVAG FH	VCQU	RA 2021	VA 2021	RA - VA	RA 2021	VA 2021	RA - VA
1/853200-588000	Kommunalsteuer	2212	3212	20	8.153,26	8.900,00	-746,74	8.153,26	8.900,00	-746,74
1/853200-614000	Instandhaltung von Gebäuden und Bauten	2224	3224	24	766.456,93	850.000,00	-83.543,07	975.611,38	850.000,00	125.611,38
1/853200-700000	Miet- und Pachtaufwand (Fruchtgenuss)	2223	3223	24	6.795.468,22	6.731.000,00	64.468,22	6.795.468,22	6.731.000,00	64.468,22
1/853200-729000	Sonstige Aufwendungen (Leerstellungen,Miete,BK...)	2225	3225	24	208.968,49	50.000,00	158.968,49	146.384,67	50.000,00	96.384,67
SU 22 / 32	Summe Aufwendungen / Auszahlungen operative Gebarung				8.131.561,40	8.004.200,00	127.361,40	8.278.132,03	8.004.200,00	273.932,03
SA 0 / SA 1	(0) Nettoergebnis (21 - 22) / (1) Geldfluss operative Gebarung (31 - 32)				-3.318.026,56	-3.108.500,00	-209.526,56	-4.192.673,02	-3.108.500,00	-1.084.173,02
SU 23	Summe Haushaltsrücklagen				0,00	0,00	0,00	0,00	0,00	0,00
SA00	Nettoergebnis nach Zuw./Entn. Haushaltsrücklagen (Saldo 0 +/- SU23)				-3.318.026,56	-3.108.500,00	-209.526,56			
Investive Gebarung										
SU 33	Summe Einzahlungen investive Gebarung							0,00	0,00	0,00
SU 34	Summe Auszahlungen investive Gebarung							0,00	0,00	0,00
SA2	Saldo (2) Geldfluss aus der Investiven Gebarung (33 - 34)							0,00	0,00	0,00
SA3	Saldo (3) Nettofinanzierungssaldo (Saldo 1 + Saldo 2)							-4.192.673,02	-3.108.500,00	-1.084.173,02
Finanzierungstätigkeit										
SU 35	Summe Einzahlungen aus der Finanzierungstätigkeit							0,00	0,00	0,00
SU 36	Summe Auszahlungen aus der Finanzierungstätigkeit							0,00	0,00	0,00
SA4	Saldo (4) Geldfluss aus der Finanzierungstätigkeit (35 - 36)							0,00	0,00	0,00
SA5	Saldo (5) Geldfluss aus der voranschlagswirksamen Gebarung (Saldo 3 + Saldo 4)							-4.192.673,02	-3.108.500,00	-1.084.173,02
853300	Betr.f.d.Errichtg.u.Vwtg.v.Wohn-u. Geschäftsgeb. (Neue Heimat)									
Operative Gebarung										
2/853300+811090	Miet- und Pachtertrag (MZ-Einn.)	2115	3115	14	109.161,50	140.000,00	-30.838,50	102.393,94	140.000,00	-37.606,06
2/853300+828000	Rückersätze von Aufwendungen	2116	3116	18	22.500,00	22.500,00	0,00	22.500,00	22.500,00	0,00
2/853300+829000	Sonstige Erträge VerwEntgelt	2116	3116	18	112,27	100,00	12,27	48,04	100,00	-51,96
SU 21 / 31	Summe Erträge / Einzahlungen operative Gebarung				131.773,77	162.600,00	-30.826,23	124.941,98	162.600,00	-37.658,02
1/853300-614000	Instandhaltung von Gebäuden und Bauten	2224	3224	24	30.594,35	37.500,00	-6.905,65	12.782,62	37.500,00	-24.717,38
1/853300-729000	Sonstige Aufwendungen (Leerstellungen,Miete,BK...)	2225	3225	24	36.832,08	10.000,00	26.832,08	19.523,05	10.000,00	9.523,05
SU 22 / 32	Summe Aufwendungen / Auszahlungen operative Gebarung				67.426,43	47.500,00	19.926,43	32.305,67	47.500,00	-15.194,33
SA 0 / SA 1	(0) Nettoergebnis (21 - 22) / (1) Geldfluss operative Gebarung (31 - 32)				64.347,34	115.100,00	-50.752,66	92.636,31	115.100,00	-22.463,69
SU 23	Summe Haushaltsrücklagen				0,00	0,00	0,00	0,00	0,00	0,00
SA00	Nettoergebnis nach Zuw./Entn. Haushaltsrücklagen (Saldo 0 +/- SU23)				64.347,34	115.100,00	-50.752,66			
Investive Gebarung										
SU 33	Summe Einzahlungen investive Gebarung							0,00	0,00	0,00
SU 34	Summe Auszahlungen investive Gebarung							0,00	0,00	0,00
SA2	Saldo (2) Geldfluss aus der Investiven Gebarung (33 - 34)							0,00	0,00	0,00

		MVAG	MVAG	VCQU	Ergebnisrechnung			Finanzierungsrechnung		
		EH	FH		RA 2021	VA 2021	RA - VA	RA 2021	VA 2021	RA - VA
SA3	Saldo (3) Nettofinanzierungssaldo (Saldo 1 + Saldo 2)							92.636,31	115.100,00	-22.463,69
Finanzierungstätigkeit										
SU 35	Summe Einzahlungen aus der Finanzierungstätigkeit							0,00	0,00	0,00
SU 36	Summe Auszahlungen aus der Finanzierungstätigkeit							0,00	0,00	0,00
SA4	Saldo (4) Geldfluss aus der Finanzierungstätigkeit (35 – 36)							0,00	0,00	0,00
SA5	Saldo (5) Geldfluss aus der voranschlagswirksamen Gebarung (Saldo 3 + Saldo 4)							92.636,31	115.100,00	-22.463,69
853400 Betr.f.d.Errichtg.u.Vwtg.v.Wohn-u. Geschäftsgeb. (EGW-Heimstätte)										
Operative Gebarung										
2/853400+811090	Miet- und Pachtertrag (MZ-Einn.)	2115	3115	14	559.502,10	660.000,00	-100.497,90	656.348,37	660.000,00	-3.651,63
2/853400+828000	Rückersätze von Aufwendungen	2116	3116	18	77.000,00	77.000,00	0,00	77.000,00	77.000,00	0,00
2/853400+829000	Sonstige Erträge VerwEntgelt	2116	3116	18	199,22	100,00	99,22	3.415,02	100,00	3.315,02
SU 21 / 31	Summe Erträge / Einzahlungen operative Gebarung				636.701,32	737.100,00	-100.398,68	736.763,39	737.100,00	-336,61
1/853400-614000	Instandhaltung von Gebäuden und Bauten	2224	3224	24	156.720,33	250.000,00	-93.279,67	285.108,60	250.000,00	35.108,60
1/853400-729000	Sonstige Aufwendungen (Leerstellungen,Miete,BK...)	2225	3225	24	29.298,20	15.000,00	14.298,20	0,00	15.000,00	-15.000,00
SU 22 / 32	Summe Aufwendungen / Auszahlungen operative Gebarung				186.018,53	265.000,00	-78.981,47	285.108,60	265.000,00	20.108,60
SA 0 / SA 1	(0) Nettoergebnis (21 - 22) / (1) Geldfluss operative Gebarung (31 – 32)				450.682,79	472.100,00	-21.417,21	451.654,79	472.100,00	-20.445,21
SU 23	Summe Haushaltsrücklagen				0,00	0,00	0,00	0,00	0,00	0,00
SA00	Nettoergebnis nach Zuw./Entn. Haushaltsrücklagen (Saldo 0 +/- SU23)				450.682,79	472.100,00	-21.417,21			
Investive Gebarung										
SU 33	Summe Einzahlungen investive Gebarung							0,00	0,00	0,00
SU 34	Summe Auszahlungen investive Gebarung							0,00	0,00	0,00
SA2	Saldo (2) Geldfluss aus der Investiven Gebarung (33 – 34)							0,00	0,00	0,00
SA3	Saldo (3) Nettofinanzierungssaldo (Saldo 1 + Saldo 2)							451.654,79	472.100,00	-20.445,21
Finanzierungstätigkeit										
SU 35	Summe Einzahlungen aus der Finanzierungstätigkeit							0,00	0,00	0,00
SU 36	Summe Auszahlungen aus der Finanzierungstätigkeit							0,00	0,00	0,00
SA4	Saldo (4) Geldfluss aus der Finanzierungstätigkeit (35 – 36)							0,00	0,00	0,00
SA5	Saldo (5) Geldfluss aus der voranschlagswirksamen Gebarung (Saldo 3 + Saldo 4)							451.654,79	472.100,00	-20.445,21
859 Sonstige Betriebe mit marktbestimmter Tätigkeit										
859000 Sonstige Betriebe mit marktbest. Tätigkeit (Stadttheim-Restabwicklung)										
Operative Gebarung										
2/859000+817700	Erträge aus der Auflösung v. sonstigen Rückst. Übergabe Stadttheim	2117			42.434,40	80.000,00	-37.565,60	0,00	0,00	0,00
SU 21 / 31	Summe Erträge / Einzahlungen operative Gebarung				42.434,40	80.000,00	-37.565,60	0,00	0,00	0,00

		MVAG			Ergebnisrechnung			Finanzierungsrechnung		
		EH	FH	VCQU	RA 2021	VA 2021	RA - VA	RA 2021	VA 2021	RA - VA
1/859000-729000	Sonstige Aufwendungen	2225	3225	24	42.434,40	80.000,00	-37.565,60	42.434,40	80.000,00	-37.565,60
SU 22 / 32	Summe Aufwendungen / Auszahlungen operative Gebarung				42.434,40	80.000,00	-37.565,60	42.434,40	80.000,00	-37.565,60
SA 0 / SA 1	(0) Nettoergebnis (21 - 22) / (1) Geldfluss operative Gebarung (31 - 32)				0,00	0,00	0,00	-42.434,40	-80.000,00	37.565,60
SU 23	Summe Haushaltsrücklagen				0,00	0,00	0,00	0,00	0,00	0,00
SA00	Nettoergebnis nach Zuw./Entn. Haushaltsrücklagen (Saldo 0 +/- SU23)				0,00	0,00	0,00			
Investive Gebarung										
SU 33	Summe Einzahlungen investive Gebarung							0,00	0,00	0,00
SU 34	Summe Auszahlungen investive Gebarung							0,00	0,00	0,00
SA2	Saldo (2) Geldfluss aus der Investiven Gebarung (33 - 34)							0,00	0,00	0,00
SA3	Saldo (3) Nettofinanzierungssaldo (Saldo 1 + Saldo 2)							-42.434,40	-80.000,00	37.565,60
Finanzierungstätigkeit										
SU 35	Summe Einzahlungen aus der Finanzierungstätigkeit							0,00	0,00	0,00
SU 36	Summe Auszahlungen aus der Finanzierungstätigkeit							0,00	0,00	0,00
SA4	Saldo (4) Geldfluss aus der Finanzierungstätigkeit (35 - 36)							0,00	0,00	0,00
SA5	Saldo (5) Geldfluss aus der voranschlagswirksamen Gebarung (Saldo 3 + Saldo 4)							-42.434,40	-80.000,00	37.565,60
87 Wirtschaftliche Unternehmungen										
875 Straßenverkehrsbetriebe										
875000 Straßenverkehrsbetriebe										
Operative Gebarung										
2/875000+861000	Transfers von Ländern, Landesfonds und Landeskammern	2121	3121	15	1.719,21	0,00	1.719,21	1.719,21	0,00	1.719,21
SU 21 / 31	Summe Erträge / Einzahlungen operative Gebarung				1.719,21	0,00	1.719,21	1.719,21	0,00	1.719,21
1/875000-729000	Sonstige Aufwendungen	2225	3225	24	1.719,21	0,00	1.719,21	1.719,21	0,00	1.719,21
SU 22 / 32	Summe Aufwendungen / Auszahlungen operative Gebarung				1.719,21	0,00	1.719,21	1.719,21	0,00	1.719,21
SA 0 / SA 1	(0) Nettoergebnis (21 - 22) / (1) Geldfluss operative Gebarung (31 - 32)				0,00	0,00	0,00	0,00	0,00	0,00
SU 23	Summe Haushaltsrücklagen				0,00	0,00	0,00	0,00	0,00	0,00
SA00	Nettoergebnis nach Zuw./Entn. Haushaltsrücklagen (Saldo 0 +/- SU23)				0,00	0,00	0,00			
Investive Gebarung										
SU 33	Summe Einzahlungen investive Gebarung							0,00	0,00	0,00
SU 34	Summe Auszahlungen investive Gebarung							0,00	0,00	0,00
SA2	Saldo (2) Geldfluss aus der Investiven Gebarung (33 - 34)							0,00	0,00	0,00
SA3	Saldo (3) Nettofinanzierungssaldo (Saldo 1 + Saldo 2)							0,00	0,00	0,00
Finanzierungstätigkeit										
SU 35	Summe Einzahlungen aus der Finanzierungstätigkeit							0,00	0,00	0,00
SU 36	Summe Auszahlungen aus der Finanzierungstätigkeit							0,00	0,00	0,00
SA4	Saldo (4) Geldfluss aus der Finanzierungstätigkeit (35 - 36)							0,00	0,00	0,00

	MVAG		VCQU	Ergebnisrechnung			Finanzierungsrechnung		
	EH	FH		RA 2021	VA 2021	RA - VA	RA 2021	VA 2021	RA - VA
SA5	Saldo (5) Geldfluss aus der voranschlagswirksamen Gebarung (Saldo 3 + Saldo 4)						0,00	0,00	0,00

		MVAG	MVAG	VCQU	Ergebnisrechnung			Finanzierungsrechnung		
		EH	FH		RA 2021	VA 2021	RA - VA	RA 2021	VA 2021	RA - VA
9 Finanzwirtschaft										
90	Gesonderte Verwaltung									
900	Gesonderte Verwaltung									
900000	Gesonderte Finanzverwaltung (Rechnungswesen u. Abgabenmanagement)									
Operative Gebarung										
2/900000+816090	Kostenbeiträge (Kostenersätze) für sonstige Leistungen	2114	3114	13	43.071,30	42.000,00	1.071,30	43.071,30	42.000,00	1.071,30
2/900000+816190	Kostenbeiträge (Kostenersätze) für sonstige Leistungen	2114	3114	13	8.407,68	13.000,00	-4.592,32	10.700,68	13.000,00	-2.299,32
2/900000+817100	Erträge aus der Auflösung v. sonstigen Rückst. (Abfertigungen)	2117			5.835,16	0,00	5.835,16	0,00	0,00	0,00
2/900000+817200	Erträge aus der Auflösung v. sonstigen Rückst. (Jubiläumszuw.)	2117			1.350,53	0,00	1.350,53	0,00	0,00	0,00
2/900000+817300	Erträge aus der Auflösung v. sonstigen Rückst. (Urlaube)	2117			9.458,84	0,00	9.458,84	0,00	0,00	0,00
2/900000+829000	Sonstige Erträge	2116	3116	18	240,25	200,00	40,25	240,25	200,00	40,25
2/900000+829100	Sonstige Erträge	2116	3116	18	686,46	0,00	686,46	686,46	0,00	686,46
2/900000+863000	Transfers von sonstigen Trägern öffentlichen Rechts und Sozialversicherungsträgern	2121	3121	15	17.956,92	18.300,00	-343,08	17.923,02	18.300,00	-376,98
SU 21 / 31	Summe Erträge / Einzahlungen operative Gebarung				87.007,14	73.500,00	13.507,14	72.621,71	73.500,00	-878,29
1/900000-400100	Geringwertige Wirtschaftsgüter des Anlagevermögens	2221	3221	23	235,18	1.100,00	-864,82	235,18	1.100,00	-864,82
1/900000-400500	Geringwertige Wirtschaftsgüter (GWG)	2221	3221	23	1.112,16	0,00	1.112,16	1.112,16	0,00	1.112,16
1/900000-459190	Sonstige Verbrauchsgüter	2221	3221	23	4.265,69	4.000,00	265,69	4.265,69	4.000,00	265,69
1/900000-510000	Geldbezüge der Vertragsbediensteten der Verwaltung	2211	3211	20	647.891,91	687.000,00	-39.108,09	647.891,91	687.000,00	-39.108,09
1/900000-540000	Sachbezüge der Vertragsbediensteten der Verwaltung	2213	3213		121,88	0,00	121,88	121,88	0,00	121,88
1/900000-563000	Sonstige Aufwandsentschädigungen	2213	3213	20	3.925,99	4.800,00	-874,01	3.925,99	4.800,00	-874,01
1/900000-565000	Mehrleistungsvergütungen	2211	3211	20	0,00	1.200,00	-1.200,00	0,00	1.200,00	-1.200,00
1/900000-566000	Zuwendungen aus Anlass von Dienstjubiläen	2212	3212	20	12.216,09	12.300,00	-83,91	12.216,09	12.300,00	-83,91
1/900000-569000	Sonstige Nebengebühren	2211	3211	20	10.852,08	11.300,00	-447,92	10.852,08	11.300,00	-447,92
1/900000-580000	Dienstgeberbeiträge zum Ausgleichsfonds für Familienbeihilfen	2212	3212	20	26.253,41	28.000,00	-1.746,59	26.253,41	28.000,00	-1.746,59
1/900000-582090	Sonstige Dienstgeberbeiträge zur sozialen Sicherheit	2212	3212	20	136.451,66	143.000,00	-6.548,34	136.451,66	143.000,00	-6.548,34
1/900000-582190	Sonst.DGB.zur soz.Sicherheit (Abfertigung neu)	2212	3212	20	3.406,55	3.900,00	-493,45	3.406,55	3.900,00	-493,45

	MVAG	MVAG	VCQU	Ergebnisrechnung			Finanzierungsrechnung			
				EH	FH		RA 2021	VA 2021	RA - VA	RA 2021
1/900000-590100	Freiwillige Sozialleistungen (DGB. Betriebspension)	2212	3212	20	1.202,04	1.200,00	2,04	1.202,04	1.200,00	2,04
1/900000-591000	Dotierung von Rückstellungen für Abfertigungen	2214			1.594,95	11.200,00	-9.605,05	0,00	0,00	0,00
1/900000-592000	Dotierung von Rückstellungen für Jubiläumswendungen	2214			2.920,07	14.500,00	-11.579,93	0,00	0,00	0,00
1/900000-593000	Dotierung von Rückstellungen für nicht konsumierte Urlaube	2214			4.429,67	1.600,00	2.829,67	0,00	0,00	0,00
1/900000-618100	Instandhaltung v.sonst.Anlagen	2224	3224	24	0,00	100,00	-100,00	0,00	100,00	-100,00
1/900000-631500	Telekommunikationsdienste	2222	3222	24	1.857,13	2.000,00	-142,87	1.861,53	2.000,00	-138,47
1/900000-640000	Rechts- und Beratungsaufwand	2222	3222	24	26.393,82	40.000,00	-13.606,18	26.393,82	40.000,00	-13.606,18
1/900000-640090	Rechts- und Beratungsaufwand	2222	3222	24	9.864,40	70.000,00	-60.135,60	9.864,40	70.000,00	-60.135,60
1/900000-640100	Rechts- und Beratungsaufwand	2222	3222	24	3.605,15	5.000,00	-1.394,85	3.605,15	5.000,00	-1.394,85
1/900000-670000	Versicherungen	2222	3222	24	354,72	400,00	-45,28	354,72	400,00	-45,28
1/900000-680000	Planmäßige Abschreibung	2226			1.188,71	1.200,00	-11,29	0,00	0,00	0,00
1/900000-700000	Miet- und Pacht aufwand	2223	3223	24	781,68	0,00	781,68	781,68	0,00	781,68
1/900000-710000	Öffentliche Abgaben, ohne Gebühren gemäß FAG	2225	3225	24	8.755,77	0,00	8.755,77	8.755,77	0,00	8.755,77
1/900000-723000	Amtspauschalien und Repräsentationsaufwendungen	2225	3225	24	717,85	900,00	-182,15	717,85	900,00	-182,15
1/900000-724090	Reisegebühren	2225	3225	24	636,72	1.000,00	-363,28	636,72	1.000,00	-363,28
1/900000-725100	Bibliothekserfordernisse	2225	3225	24	0,00	100,00	-100,00	0,00	100,00	-100,00
1/900000-726100	Mitgliedsbeiträge an Institutionen	2225	3225	24	82,80	100,00	-17,20	82,80	100,00	-17,20
1/900000-728050	Entgelte für sonstige Leistungen	2225	3225	24	20.245,33	18.000,00	2.245,33	20.245,33	18.000,00	2.245,33
1/900000-728099	Entgelte für sonstige Leistungen (interne Verr.)	2225	3225	24	42.252,34	58.900,00	-16.647,66	42.252,34	58.900,00	-16.647,66
1/900000-728100	Entgelte für sonstige Leistungen	2225	3225	24	0,00	500,00	-500,00	0,00	500,00	-500,00
1/900000-729000	Sonstige Ausgaben	2225	3225	24	0,00	100,00	-100,00	0,00	100,00	-100,00
SU 22 / 32	Summe Aufwendungen / Auszahlungen operative Gebarung				973.615,75	1.123.400,00	-149.784,25	963.486,75	1.094.900,00	-131.413,25
SA 0 / SA 1	(0) Nettoergebnis (21 - 22) / (1) Geldfluss operative Gebarung (31 - 32)				-886.608,61	-1.049.900,00	163.291,39	-890.865,04	-1.021.400,00	130.534,96
SU 23	Summe Haushaltsrücklagen				0,00	0,00	0,00	0,00	0,00	0,00
SA00	Nettoergebnis nach Zuw./Entn. Haushaltsrücklagen (Saldo 0 +/- SU23)				-886.608,61	-1.049.900,00	163.291,39			
Investive Gebarung										
SU 33	Summe Einzahlungen investive Gebarung							0,00	0,00	0,00
SU 34	Summe Auszahlungen investive Gebarung							0,00	0,00	0,00
SA2	Saldo (2) Geldfluss aus der Investiven Gebarung (33 - 34)							0,00	0,00	0,00
SA3	Saldo (3) Nettofinanzierungssaldo (Saldo 1 + Saldo 2)							-890.865,04	-1.021.400,00	130.534,96
Finanzierungstätigkeit										
SU 35	Summe Einzahlungen aus der Finanzierungstätigkeit							0,00	0,00	0,00
SU 36	Summe Auszahlungen aus der Finanzierungstätigkeit							0,00	0,00	0,00

		MVAG MVAG VCQU			Ergebnisrechnung			Finanzierungsrechnung		
		EH	FH		RA 2021	VA 2021	RA - VA	RA 2021	VA 2021	RA - VA
SA4	Saldo (4) Geldfluss aus der Finanzierungstätigkeit (35 – 36)							0,00	0,00	0,00
SA5	Saldo (5) Geldfluss aus der voranschlagswirksamen Gebarung (Saldo 3 + Saldo 4)							-890.865,04	-1.021.400,00	130.534,96
91	Kapitalvermögen und Stiftungen ohne eigene Rechtspersönlichkeit									
910	Geldverkehr									
910000	Geldverkehr									
Operative Gebarung										
2/910000+823000	Sonstige Zinserträge	2131	3131	14	5.408,49	25.000,00	-19.591,51	5.419,60	25.000,00	-19.580,40
SU 21 / 31	Summe Erträge / Einzahlungen operative Gebarung				5.408,49	25.000,00	-19.591,51	5.419,60	25.000,00	-19.580,40
1/910000-650900	Zinsen für Finanzschulden in Euro	2241	3241	25	24,52	5.000,00	-4.975,48	0,00	5.000,00	-5.000,00
1/910000-659090	Geldverkehrsspesen	2244	3244	24	291.752,72	125.000,00	166.752,72	291.747,21	125.000,00	166.747,21
1/910000-710000	Öffentliche Abgaben, ohne Gebühren gemäß FAG	2225	3225	24	1.344,48	15.000,00	-13.655,52	1.347,25	15.000,00	-13.652,75
SU 22 / 32	Summe Aufwendungen / Auszahlungen operative Gebarung				293.121,72	145.000,00	148.121,72	293.094,46	145.000,00	148.094,46
SA 0 / SA 1	(0) Nettoergebnis (21 - 22) / (1) Geldfluss operative Gebarung (31 – 32)				-287.713,23	-120.000,00	-167.713,23	-287.674,86	-120.000,00	-167.674,86
SU 23	Summe Haushaltsrücklagen				0,00	0,00	0,00	0,00	0,00	0,00
SA00	Nettoergebnis nach Zuw./Entn. Haushaltsrücklagen (Saldo 0 +/- SU23)				-287.713,23	-120.000,00	-167.713,23			
Investive Gebarung										
SU 33	Summe Einzahlungen investive Gebarung							0,00	0,00	0,00
SU 34	Summe Auszahlungen investive Gebarung							0,00	0,00	0,00
SA2	Saldo (2) Geldfluss aus der Investiven Gebarung (33 – 34)							0,00	0,00	0,00
SA3	Saldo (3) Nettofinanzierungssaldo (Saldo 1 + Saldo 2)							-287.674,86	-120.000,00	-167.674,86
Finanzierungstätigkeit										
SU 35	Summe Einzahlungen aus der Finanzierungstätigkeit							0,00	0,00	0,00
SU 36	Summe Auszahlungen aus der Finanzierungstätigkeit							0,00	0,00	0,00
SA4	Saldo (4) Geldfluss aus der Finanzierungstätigkeit (35 – 36)							0,00	0,00	0,00
SA5	Saldo (5) Geldfluss aus der voranschlagswirksamen Gebarung (Saldo 3 + Saldo 4)							-287.674,86	-120.000,00	-167.674,86
914	Beteiligungen									
914000	Beteiligungen									
Operative Gebarung										
2/914000+816690	Kostenbeiträge (Kostensätze) für sonstige Leistungen	2114	3114	13	1.766.808,08	1.450.000,00	316.808,08	1.766.808,08	1.450.000,00	316.808,08
2/914000+822000	Dividenden und Gewinnabfuhren von Beteiligungen	2135	3135	14	520.000,00	250.000,00	270.000,00	514.800,00	250.000,00	264.800,00
SU 21 / 31	Summe Erträge / Einzahlungen operative Gebarung				2.286.808,08	1.700.000,00	586.808,08	2.281.608,08	1.700.000,00	581.608,08

		MVAG MVAG VCQU			Ergebnisrechnung			Finanzierungsrechnung		
		EH	FH		RA 2021	VA 2021	RA - VA	RA 2021	VA 2021	RA - VA
1/914000-694000	Aufwendungen aus der Bewertung von Beteiligungen	2245			1.075.226,00	0,00	1.075.226,00	0,00	0,00	0,00
SU 22 / 32	Summe Aufwendungen / Auszahlungen operative Gebarung				1.075.226,00	0,00	1.075.226,00	0,00	0,00	0,00
SA 0 / SA 1	(0) Nettoergebnis (21 - 22) / (1) Geldfluss operative Gebarung (31 - 32)				1.211.582,08	1.700.000,00	-488.417,92	2.281.608,08	1.700.000,00	581.608,08
SU 23	Summe Haushaltsrücklagen				0,00	0,00	0,00	0,00	0,00	0,00
SA00	Nettoergebnis nach Zuw./Entn. Haushaltsrücklagen (Saldo 0 +/- SU23)				1.211.582,08	1.700.000,00	-488.417,92			
Investive Gebarung										
SU 33	Summe Einzahlungen investive Gebarung							0,00	0,00	0,00
SU 34	Summe Auszahlungen investive Gebarung							0,00	0,00	0,00
SA2	Saldo (2) Geldfluss aus der Investiven Gebarung (33 - 34)							0,00	0,00	0,00
SA3	Saldo (3) Nettofinanzierungssaldo (Saldo 1 + Saldo 2)							2.281.608,08	1.700.000,00	581.608,08
Finanzierungstätigkeit										
SU 35	Summe Einzahlungen aus der Finanzierungstätigkeit							0,00	0,00	0,00
SU 36	Summe Auszahlungen aus der Finanzierungstätigkeit							0,00	0,00	0,00
SA4	Saldo (4) Geldfluss aus der Finanzierungstätigkeit (35 - 36)							0,00	0,00	0,00
SA5	Saldo (5) Geldfluss aus der voranschlagswirksamen Gebarung (Saldo 3 + Saldo 4)							2.281.608,08	1.700.000,00	581.608,08
92	Öffentliche Abgaben									
920	Ausschließliche Gemeindeabgaben									
920000	Ausschließliche Gemeindeabgaben									
Operative Gebarung										
2/920000+816000	Kostenbeiträge (Kostensätze) für sonstige Leistungen	2114	3114	13	23.870,51	22.000,00	1.870,51	23.870,51	22.000,00	1.870,51
2/920000+830000	Grundsteuer von den land- und forstwirtschaftl.Betrieben (Sta.1)	2111	3111	10	13.861,97	20.000,00	-6.138,03	13.804,47	20.000,00	-6.195,53
2/920000+831000	Grundsteuer von den Grundstücken (Sta.2)	2111	3111	10	4.247.831,11	4.050.000,00	197.831,11	4.257.008,44	4.050.000,00	207.008,44
2/920000+833000	Kommunalsteuer (Sta.25)	2111	3111	10	21.026.876,43	19.500.000,00	1.526.876,43	20.921.635,19	19.500.000,00	1.421.635,19
2/920000+835000	Parkometerabgaben, Kurzparkzonenabgabe	2111	3111	10	1.404.312,23	1.500.000,00	-95.687,77	1.404.312,23	1.500.000,00	-95.687,77
2/920000+835100	Parkometerabgaben, Kurzparkzonenabgabe (Bewohnerparkkarte) (Sta.150)	2111	3111	10	225.247,42	175.000,00	50.247,42	228.317,17	175.000,00	53.317,17
2/920000+837000	Lustbarkeitsabgaben (Vergnügungsst) ohne Zweckwidmung d.Ertrages(Sta42)	2111	3111	10	72.389,43	130.000,00	-57.610,57	73.606,00	130.000,00	-56.394,00
2/920000+837100	Lustbarkeitsabgaben (Vergnügungsst.) (Spielapparate) ohne Zweckwidmung des Ertrages	2111	3111	10	30.775,00	35.000,00	-4.225,00	31.075,00	35.000,00	-3.925,00
2/920000+838000	Abgaben für das Halten von Tieren (Sta.40)	2111	3111	10	137.383,12	130.000,00	7.383,12	136.812,04	130.000,00	6.812,04

		MVAG			Ergebnisrechnung			Finanzierungsrechnung		
		EH	FH	VCQU	RA 2021	VA 2021	RA - VA	RA 2021	VA 2021	RA - VA
2/920000+839000	Abgaben von freiwilligen Feilbietungen (Sta.28)	2111	3111	10	0,00	200,00	-200,00	0,00	200,00	-200,00
2/920000+841000	Abgaben f.d.Gebrauch v. öffentl.Grund in den Gemeinden u.d.Luftraumes (Sta.41+441)	2111	3111	10	552.843,00	565.000,00	-12.157,00	559.380,00	565.000,00	-5.620,00
2/920000+849000	Nebenansprüche (Sta.55+601+620+640+641+642+644)	2111	3111	10	47.197,07	29.800,00	17.397,07	43.159,75	29.800,00	13.359,75
2/920000+849100	Nebenansprüche (Stundungszinsen) (Sta.62)	2111	3111	10	8.727,77	8.000,00	727,77	10.356,59	8.000,00	2.356,59
2/920000+849300	Nebenansprüche (Sta.609) (Bauamt)	2111	3111	10	24,00	0,00	24,00	27,00	0,00	27,00
2/920000+850000	Interessentenbeiträge von Grundstückseigentümern+Anrainern (Sta.33)	2111	3111	10	939.539,23	750.000,00	189.539,23	1.090.175,06	750.000,00	340.175,06
2/920000+850100	Interessentenbeiträge von Grundsteigentümern u. Anrainern (Ausgl.Abg.) (Sta.233)	2111	3111	10	112.500,00	10.000,00	102.500,00	88.500,00	10.000,00	78.500,00
2/920000+850200	Int.Beitr.v.GrStk.Eig.u.Anrainern Kd.Spielpl.Ausgl.Abg.(Sta.153)	2111	3111	10	17.850,00	10.000,00	7.850,00	20.475,00	10.000,00	10.475,00
2/920000+850300	Interessentenbeiträge von Grundsteigentümern u. Anrainern (Fahr.Ausgl.Abg.Sta234)	2111	3111	10	750,00	0,00	750,00	750,00	0,00	750,00
2/920000+850400	Interessentenbeiträge v. Grundstückseigent. u. Anrainern (Grundabtretungs-Ausgl. Abgb)	2111	3111	10	202.210,00	0,00	202.210,00	23.140,00	0,00	23.140,00
2/920000+856000	Verwaltungsabgaben (Sta.77+151 u.a) (Verkehrsamt)	2111	3111	10	109.828,30	110.000,00	-171,70	101.478,40	110.000,00	-8.521,60
2/920000+856100	Verwaltungsabgaben (Sta.65+91) (Bau-Gewerbe-Anlagenrecht)	2111	3111	10	6.296,55	8.000,00	-1.703,45	6.579,28	8.000,00	-1.420,72
2/920000+856200	Verwaltungsabgaben (Sta.254+255) (Bau-Gewerbe-Anlagenrecht)	2111	3111	10	100.846,19	65.000,00	35.846,19	97.169,45	65.000,00	32.169,45
2/920000+856300	Verwaltungsabgaben (Staatsbürgerschaft)	2111	3111	10	3.895,20	5.000,00	-1.104,80	3.895,20	5.000,00	-1.104,80
2/920000+856400	Verwaltungsabgaben (Abg.Amt) (Sta.410 u.a.)	2111	3111	10	18,85	300,00	-281,15	35,55	300,00	-264,45
2/920000+856500	Verwaltungsabgaben (Sta.250+293)	2111	3111	10	2.456,30	1.700,00	756,30	2.462,45	1.700,00	762,45
2/920000+856600	Verwaltungsabgaben (Gesundh.Amt)	2111	3111	10	194.047,03	90.000,00	104.047,03	194.047,03	90.000,00	104.047,03
2/920000+856700	Verwaltungsabgaben (Standesamt)	2111	3111	10	6.661,45	10.000,00	-3.338,55	6.480,85	10.000,00	-3.519,15
2/920000+856800	Verwaltungsabgaben (Sta.100) (Wahl-,Melde-,Passamt)	2111	3111	10	275.982,42	216.000,00	59.982,42	275.991,49	216.000,00	59.991,49
2/920000+856900	Verwaltungsabgaben (Markt+Veterinäramt)	2111	3111	10	1.151,25	3.000,00	-1.848,75	1.151,25	3.000,00	-1.848,75
2/920000+857000	Kommissionsgebühren (Bau-Gew-AnlgRecht, Sta.66+92)	2111	3111	10	3.960,60	13.000,00	-9.039,40	4.995,60	13.000,00	-8.004,40
2/920000+857300	Kommissionsgebühren (Bau-Gew-AnlgRecht,Sta.256+261)	2111	3111	10	579,60	2.000,00	-1.420,40	609,89	2.000,00	-1.390,11

		MVAG			Ergebnisrechnung			Finanzierungsrechnung		
		EH	FH	VCQU	RA 2021	VA 2021	RA - VA	RA 2021	VA 2021	RA - VA
2/920000+857600	Kommissionsgebühren (Gesundh.Amt)	2111	3111	10	441,60	600,00	-158,40	441,60	600,00	-158,40
2/920000+857700	Kommissionsgebühren (Standesamt)	2111	3111	10	3.400,00	1.000,00	2.400,00	3.400,00	1.000,00	2.400,00
SU 21 / 31	Summe Erträge / Einzahlungen operative Gebarung				29.773.753,63	27.460.600,00	2.313.153,63	29.625.142,49	27.460.600,00	2.164.542,49
1/920000-691000	Schadensvergütungen	2225	3225	24	76,57	500,00	-423,43	76,57	500,00	-423,43
1/920000-691400	Schadensvergütungen - Komm.St.	2225	3225	24	120.425,74	400.000,00	-279.574,26	120.425,74	400.000,00	-279.574,26
1/920000-691600	Schadensvergütungen - Grundsteuer	2225	3225	24	106,46	3.000,00	-2.893,54	106,46	3.000,00	-2.893,54
1/920000-691700	Schadensvergütungen - Sonstige Eigene Steuern	2225	3225	24	27.835,28	100.000,00	-72.164,72	27.835,28	100.000,00	-72.164,72
1/920000-691900	Schadensvergütungen - Nebengebühren	2225	3225	24	4.562,34	6.000,00	-1.437,66	4.562,34	6.000,00	-1.437,66
SU 22 / 32	Summe Aufwendungen / Auszahlungen operative Gebarung				153.006,39	509.500,00	-356.493,61	153.006,39	509.500,00	-356.493,61
SA 0 / SA 1	(0) Nettoergebnis (21 - 22) / (1) Geldfluss operative Gebarung (31 - 32)				29.620.747,24	26.951.100,00	2.669.647,24	29.472.136,10	26.951.100,00	2.521.036,10
SU 23	Summe Haushaltsrücklagen				0,00	0,00	0,00	0,00	0,00	0,00
SA00	Nettoergebnis nach Zuw./Entn. Haushaltsrücklagen (Saldo 0 +/- SU23)				29.620.747,24	26.951.100,00	2.669.647,24			
Investive Gebarung										
SU 33	Summe Einzahlungen investive Gebarung							0,00	0,00	0,00
SU 34	Summe Auszahlungen investive Gebarung							0,00	0,00	0,00
SA2	Saldo (2) Geldfluss aus der Investiven Gebarung (33 - 34)							0,00	0,00	0,00
SA3	Saldo (3) Nettofinanzierungssaldo (Saldo 1 + Saldo 2)							29.472.136,10	26.951.100,00	2.521.036,10
Finanzierungstätigkeit										
SU 35	Summe Einzahlungen aus der Finanzierungstätigkeit							0,00	0,00	0,00
SU 36	Summe Auszahlungen aus der Finanzierungstätigkeit							0,00	0,00	0,00
SA4	Saldo (4) Geldfluss aus der Finanzierungstätigkeit (35 - 36)							0,00	0,00	0,00
SA5	Saldo (5) Geldfluss aus der voranschlagswirksamen Gebarung (Saldo 3 + Saldo 4)							29.472.136,10	26.951.100,00	2.521.036,10
921	Zwischen Ländern und Gemeinden geteilte Abgaben									
921000	Zwischen Ländern und Gemeinden geteilte Abgaben									
Operative Gebarung										
2/921000+834000	Fremdenverkehrsabgaben (Interessentenbeitrag - ab 2011)	2111	3111	10	275,55	465.000,00	-464.724,45	10.435,30	465.000,00	-454.564,70
2/921000+834100	Fremdenverkehrsabgaben (Nächtigungstaxe - ab 2011)	2111	3111	10	57.087,11	60.000,00	-2.912,89	57.087,11	60.000,00	-2.912,89
2/921000+854000	Ausschließliche Landes(Gemeinde) abgaben	2111	3111	10	13.521,57	20.000,00	-6.478,43	13.521,57	20.000,00	-6.478,43
2/921000+861000	Transfers von Ländern, Landesfonds und Landesammern	2121	3121	15	555.157,29	0,00	555.157,29	555.157,29	0,00	555.157,29
SU 21 / 31	Summe Erträge / Einzahlungen operative Gebarung				626.041,52	545.000,00	81.041,52	636.201,27	545.000,00	91.201,27
SU 22 / 32	Summe Aufwendungen / Auszahlungen operative Gebarung				0,00	0,00	0,00	0,00	0,00	0,00
SA 0 / SA 1	(0) Nettoergebnis (21 - 22) / (1) Geldfluss operative Gebarung (31 - 32)				626.041,52	545.000,00	81.041,52	636.201,27	545.000,00	91.201,27
SU 23	Summe Haushaltsrücklagen				0,00	0,00	0,00	0,00	0,00	0,00

		MVAG			Ergebnisrechnung			Finanzierungsrechnung		
		EH	FH	VCQU	RA 2021	VA 2021	RA - VA	RA 2021	VA 2021	RA - VA
SA00	Nettoergebnis nach Zuw./Entn. Haushaltsrücklagen (Saldo 0 +/- SU23)				626.041,52	545.000,00	81.041,52			
Investive Gebarung										
SU 33	Summe Einzahlungen investive Gebarung							0,00	0,00	0,00
SU 34	Summe Auszahlungen investive Gebarung							0,00	0,00	0,00
SA2	Saldo (2) Geldfluss aus der Investiven Gebarung (33 – 34)							0,00	0,00	0,00
SA3	Saldo (3) Nettofinanzierungssaldo (Saldo 1 + Saldo 2)							636.201,27	545.000,00	91.201,27
Finanzierungstätigkeit										
SU 35	Summe Einzahlungen aus der Finanzierungstätigkeit							0,00	0,00	0,00
SU 36	Summe Auszahlungen aus der Finanzierungstätigkeit							0,00	0,00	0,00
SA4	Saldo (4) Geldfluss aus der Finanzierungstätigkeit (35 – 36)							0,00	0,00	0,00
SA5	Saldo (5) Geldfluss aus der voranschlagswirksamen Gebarung (Saldo 3 + Saldo 4)							636.201,27	545.000,00	91.201,27
925	Ertragsanteile an gemeinschaftlichen Bundesabgaben									
925000	Ertragsanteile an gemein- schaftlichen Bundesabgaben									
Operative Gebarung										
2/925000+859000	Ertragsanteile ohne Spielbankabgabe	2112	3112	11	59.697.468,10	50.500.000,00	9.197.468,10	59.697.468,10	50.500.000,00	9.197.468,10
2/925000+859400	Ertragsanteile ohne Spielbankabgabe	2112	3112	11	685.838,94	0,00	685.838,94	685.838,94	0,00	685.838,94
SU 21 / 31	Summe Erträge / Einzahlungen operative Gebarung				60.383.307,04	50.500.000,00	9.883.307,04	60.383.307,04	50.500.000,00	9.883.307,04
SU 22 / 32	Summe Aufwendungen / Auszahlungen operative Gebarung				0,00	0,00	0,00	0,00	0,00	0,00
SA 0 / SA 1	(0) Nettoergebnis (21 - 22) / (1) Geldfluss operative Gebarung (31 – 32)				60.383.307,04	50.500.000,00	9.883.307,04	60.383.307,04	50.500.000,00	9.883.307,04
SU 23	Summe Haushaltsrücklagen				0,00	0,00	0,00	0,00	0,00	0,00
SA00	Nettoergebnis nach Zuw./Entn. Haushaltsrücklagen (Saldo 0 +/- SU23)				60.383.307,04	50.500.000,00	9.883.307,04			
Investive Gebarung										
SU 33	Summe Einzahlungen investive Gebarung							0,00	0,00	0,00
SU 34	Summe Auszahlungen investive Gebarung							0,00	0,00	0,00
SA2	Saldo (2) Geldfluss aus der Investiven Gebarung (33 – 34)							0,00	0,00	0,00
SA3	Saldo (3) Nettofinanzierungssaldo (Saldo 1 + Saldo 2)							60.383.307,04	50.500.000,00	9.883.307,04
Finanzierungstätigkeit										
SU 35	Summe Einzahlungen aus der Finanzierungstätigkeit							0,00	0,00	0,00
SU 36	Summe Auszahlungen aus der Finanzierungstätigkeit							0,00	0,00	0,00
SA4	Saldo (4) Geldfluss aus der Finanzierungstätigkeit (35 – 36)							0,00	0,00	0,00
SA5	Saldo (5) Geldfluss aus der voranschlagswirksamen Gebarung (Saldo 3 + Saldo 4)							60.383.307,04	50.500.000,00	9.883.307,04

		MVAG	MVAG	VCQU	Ergebnisrechnung			Finanzierungsrechnung		
		EH	FH		RA 2021	VA 2021	RA - VA	RA 2021	VA 2021	RA - VA
94	Finanzzuweisungen und Zuschüsse									
940	Bedarfszuweisungen									
940000	Bedarfszuweisungen									
Operative Gebarung										
2/940000+861000	Transfers von Ländern, Landesfonds und Landeskammern	2121	3121	15	53.908,51	0,00	53.908,51	53.908,51	0,00	53.908,51
SU 21 / 31	Summe Erträge / Einzahlungen operative Gebarung				53.908,51	0,00	53.908,51	53.908,51	0,00	53.908,51
SU 22 / 32	Summe Aufwendungen / Auszahlungen operative Gebarung				0,00	0,00	0,00	0,00	0,00	0,00
SA 0 / SA 1	(0) Nettoergebnis (21 - 22) / (1) Geldfluss operative Gebarung (31 - 32)				53.908,51	0,00	53.908,51	53.908,51	0,00	53.908,51
SU 23	Summe Haushaltsrücklagen				0,00	0,00	0,00	0,00	0,00	0,00
SA00	Nettoergebnis nach Zuw./Entn. Haushaltsrücklagen (Saldo 0 +/- SU23)				53.908,51	0,00	53.908,51			
Investive Gebarung										
SU 33	Summe Einzahlungen investive Gebarung							0,00	0,00	0,00
SU 34	Summe Auszahlungen investive Gebarung							0,00	0,00	0,00
SA2	Saldo (2) Geldfluss aus der Investiven Gebarung (33 - 34)							0,00	0,00	0,00
SA3	Saldo (3) Nettofinanzierungssaldo (Saldo 1 + Saldo 2)							53.908,51	0,00	53.908,51
Finanzierungstätigkeit										
SU 35	Summe Einzahlungen aus der Finanzierungstätigkeit							0,00	0,00	0,00
SU 36	Summe Auszahlungen aus der Finanzierungstätigkeit							0,00	0,00	0,00
SA4	Saldo (4) Geldfluss aus der Finanzierungstätigkeit (35 - 36)							0,00	0,00	0,00
SA5	Saldo (5) Geldfluss aus der voranschlagswirksamen Gebarung (Saldo 3 + Saldo 4)							53.908,51	0,00	53.908,51
941	Sonstige Finanzzuweisungen nach dem FAG									
941000	Sonstige Finanzzuweisungen nach dem FAG									
Operative Gebarung										
2/941000+860000	Transfers v. Bund, Bundesfonds u. Bundeskammern Finanzzuweisg.nach FAG 2017	2121	3121	15	621.277,00	616.000,00	5.277,00	621.277,00	616.000,00	5.277,00
2/941000+860090	Transfers von Bund, Bundesfonds und Bundeskammern	2121	3121	15	280.197,10	200.000,00	80.197,10	280.197,10	200.000,00	80.197,10
2/941000+861000	Transfers von Ländern, Landesfonds und Landeskammern	2121	3121	15	708.932,70	0,00	708.932,70	708.932,70	0,00	708.932,70
SU 21 / 31	Summe Erträge / Einzahlungen operative Gebarung				1.610.406,80	816.000,00	794.406,80	1.610.406,80	816.000,00	794.406,80
1/941000-729000	Sonstige Aufwendungen	2225	3225	24	989.129,80	200.000,00	789.129,80	935.859,56	200.000,00	735.859,56
SU 22 / 32	Summe Aufwendungen / Auszahlungen operative Gebarung				989.129,80	200.000,00	789.129,80	935.859,56	200.000,00	735.859,56
SA 0 / SA 1	(0) Nettoergebnis (21 - 22) / (1) Geldfluss operative Gebarung (31 - 32)				621.277,00	616.000,00	5.277,00	674.547,24	616.000,00	58.547,24
SU 23	Summe Haushaltsrücklagen				0,00	0,00	0,00	0,00	0,00	0,00
SA00	Nettoergebnis nach Zuw./Entn. Haushaltsrücklagen (Saldo 0 +/- SU23)				621.277,00	616.000,00	5.277,00			

	MVAG	MVAG	VCQU	Ergebnisrechnung			Finanzierungsrechnung			
				EH	FH		RA 2021	VA 2021	RA - VA	RA 2021
Investive Gebarung										
SU 33								0,00	0,00	0,00
SU 34								0,00	0,00	0,00
SA2								0,00	0,00	0,00
SA3								674.547,24	616.000,00	58.547,24
Finanzierungstätigkeit										
SU 35								0,00	0,00	0,00
SU 36								0,00	0,00	0,00
SA4								0,00	0,00	0,00
SA5								674.547,24	616.000,00	58.547,24
947										
947000										
Operative Gebarung										
2/947000+861000	Transfers von Ländern, Landesfonds und Landeskammern	2121	3121	15	980.037,96	0,00	980.037,96	980.037,96	0,00	980.037,96
SU 21 / 31	Summe Erträge / Einzahlungen operative Gebarung				980.037,96	0,00	980.037,96	980.037,96	0,00	980.037,96
SU 22 / 32	Summe Aufwendungen / Auszahlungen operative Gebarung				0,00	0,00	0,00	0,00	0,00	0,00
SA 0 / SA 1	(0) Nettoergebnis (21 - 22) / (1) Geldfluss operative Gebarung (31 - 32)				980.037,96	0,00	980.037,96	980.037,96	0,00	980.037,96
SU 23	Summe Haushaltsrücklagen				0,00	0,00	0,00	0,00	0,00	0,00
SA00	Nettoergebnis nach Zuw./Entn. Haushaltsrücklagen (Saldo 0 +/- SU23)				980.037,96	0,00	980.037,96			
Investive Gebarung										
SU 33	Summe Einzahlungen investive Gebarung							0,00	0,00	0,00
SU 34	Summe Auszahlungen investive Gebarung							0,00	0,00	0,00
SA2	Saldo (2) Geldfluss aus der Investiven Gebarung (33 - 34)							0,00	0,00	0,00
SA3	Saldo (3) Nettofinanzierungssaldo (Saldo 1 + Saldo 2)							980.037,96	0,00	980.037,96
Finanzierungstätigkeit										
SU 35	Summe Einzahlungen aus der Finanzierungstätigkeit							0,00	0,00	0,00
SU 36	Summe Auszahlungen aus der Finanzierungstätigkeit							0,00	0,00	0,00
SA4	Saldo (4) Geldfluss aus der Finanzierungstätigkeit (35 - 36)							0,00	0,00	0,00
SA5	Saldo (5) Geldfluss aus der voranschlagswirksamen Gebarung (Saldo 3 + Saldo 4)							980.037,96	0,00	980.037,96
95	Nicht aufteilbare Schulden									
951	Aufgenommene Anleihen und Schuldendienst									
951000	Aufgenommene Anleihen und Schuldendienst									
Operative Gebarung										
SU 21 / 31	Summe Erträge / Einzahlungen operative Gebarung				0,00	0,00	0,00	0,00	0,00	0,00

		MVAG MVAG VCQU			Ergebnisrechnung			Finanzierungsrechnung		
		EH	FH		RA 2021	VA 2021	RA - VA	RA 2021	VA 2021	RA - VA
1/951000-650000	Zinsen für Finanzschulden in Euro	2241	3241	25	42.826,54	42.800,00	26,54	42.826,54	42.800,00	26,54
SU 22 / 32	Summe Aufwendungen / Auszahlungen operative Gebarung				42.826,54	42.800,00	26,54	42.826,54	42.800,00	26,54
SA 0 / SA 1	(0) Nettoergebnis (21 - 22) / (1) Geldfluss operative Gebarung (31 - 32)				-42.826,54	-42.800,00	-26,54	-42.826,54	-42.800,00	-26,54
SU 23	Summe Haushaltsrücklagen				0,00	0,00	0,00	0,00	0,00	0,00
SA00	Nettoergebnis nach Zuw./Entn. Haushaltsrücklagen (Saldo 0 +/- SU23)				-42.826,54	-42.800,00	-26,54			
Investive Gebarung										
SU 33	Summe Einzahlungen investive Gebarung							0,00	0,00	0,00
SU 34	Summe Auszahlungen investive Gebarung							0,00	0,00	0,00
SA2	Saldo (2) Geldfluss aus der Investiven Gebarung (33 - 34)							0,00	0,00	0,00
SA3	Saldo (3) Nettofinanzierungssaldo (Saldo 1 + Saldo 2)							-42.826,54	-42.800,00	-26,54
Finanzierungstätigkeit										
SU 35	Summe Einzahlungen aus der Finanzierungstätigkeit							0,00	0,00	0,00
1/951000-346000	Investitionsdarlehen von Finanzunternehmen		3614	65	0,00	0,00	0,00	191.346,21	191.400,00	-53,79
SU 36	Summe Auszahlungen aus der Finanzierungstätigkeit							191.346,21	191.400,00	-53,79
SA4	Saldo (4) Geldfluss aus der Finanzierungstätigkeit (35 - 36)							-191.346,21	-191.400,00	53,79
SA5	Saldo (5) Geldfluss aus der voranschlagswirksamen Gebarung (Saldo 3 + Saldo 4)							-234.172,75	-234.200,00	27,25
97	Verstärkungsmittel									
970	Verstärkungsmittel									
970000	Verstärkungsmittel									
Operative Gebarung										
SU 21 / 31	Summe Erträge / Einzahlungen operative Gebarung				0,00	0,00	0,00	0,00	0,00	0,00
1/970000-729100	Sonstige Aufwendungen (Indexierungen)	2225	3225	24	0,00	300.000,00	-300.000,00	0,00	300.000,00	-300.000,00
SU 22 / 32	Summe Aufwendungen / Auszahlungen operative Gebarung				0,00	300.000,00	-300.000,00	0,00	300.000,00	-300.000,00
SA 0 / SA 1	(0) Nettoergebnis (21 - 22) / (1) Geldfluss operative Gebarung (31 - 32)				0,00	-300.000,00	300.000,00	0,00	-300.000,00	300.000,00
SU 23	Summe Haushaltsrücklagen				0,00	0,00	0,00	0,00	0,00	0,00
SA00	Nettoergebnis nach Zuw./Entn. Haushaltsrücklagen (Saldo 0 +/- SU23)				0,00	-300.000,00	300.000,00			
Investive Gebarung										
SU 33	Summe Einzahlungen investive Gebarung							0,00	0,00	0,00
SU 34	Summe Auszahlungen investive Gebarung							0,00	0,00	0,00
SA2	Saldo (2) Geldfluss aus der Investiven Gebarung (33 - 34)							0,00	0,00	0,00
SA3	Saldo (3) Nettofinanzierungssaldo (Saldo 1 + Saldo 2)							0,00	-300.000,00	300.000,00
Finanzierungstätigkeit										
SU 35	Summe Einzahlungen aus der Finanzierungstätigkeit							0,00	0,00	0,00
SU 36	Summe Auszahlungen aus der Finanzierungstätigkeit							0,00	0,00	0,00
SA4	Saldo (4) Geldfluss aus der Finanzierungstätigkeit (35 - 36)							0,00	0,00	0,00

	MVAG	MVAG VCQU			Ergebnisrechnung			Finanzierungsrechnung		
		EH	FH		RA 2021	VA 2021	RA - VA	RA 2021	VA 2021	RA - VA
SA5		Saldo (5) Geldfluss aus der voranschlagswirksamen Gebarung (Saldo 3 + Saldo 4)						0,00	-300.000,00	300.000,00
98		Haushaltsausgleich								
981		Haushaltsausgleich durch Rücklagen								
981000		Haushaltsausgleich durch Rücklagen								
Operative Gebarung										
SU 21 / 31		Summe Erträge / Einzahlungen operative Gebarung			0,00	0,00	0,00	0,00	0,00	0,00
SU 22 / 32		Summe Aufwendungen / Auszahlungen operative Gebarung			0,00	0,00	0,00	0,00	0,00	0,00
SA 0 / SA 1		(0) Nettoergebnis (21 - 22) / (1) Geldfluss operative Gebarung (31 - 32)			0,00	0,00	0,00	0,00	0,00	0,00
1/981000-795001		Zuweisung an allgemeine Haushaltsrücklagen	2401		15.000.000,00	0,00	-15.000.000,00	0,00	0,00	0,00
1/981000-795009		Zuweisung an allgemeine Haushaltsrücklagen	2401		12.845.280,38	0,00	-12.845.280,38	0,00	0,00	0,00
SU 23		Summe Haushaltsrücklagen			-27.845.280,38	0,00	-27.845.280,38	0,00	0,00	0,00
SA00		Nettoergebnis nach Zuw./Entn. Haushaltsrücklagen (Saldo 0 +/- SU23)			-27.845.280,38	0,00	-27.845.280,38			
Investive Gebarung										
SU 33		Summe Einzahlungen investive Gebarung						0,00	0,00	0,00
SU 34		Summe Auszahlungen investive Gebarung						0,00	0,00	0,00
SA2		Saldo (2) Geldfluss aus der Investiven Gebarung (33 - 34)						0,00	0,00	0,00
SA3		Saldo (3) Nettofinanzierungssaldo (Saldo 1 + Saldo 2)						0,00	0,00	0,00
Finanzierungstätigkeit										
SU 35		Summe Einzahlungen aus der Finanzierungstätigkeit						0,00	0,00	0,00
SU 36		Summe Auszahlungen aus der Finanzierungstätigkeit						0,00	0,00	0,00
SA4		Saldo (4) Geldfluss aus der Finanzierungstätigkeit (35 - 36)						0,00	0,00	0,00
SA5		Saldo (5) Geldfluss aus der voranschlagswirksamen Gebarung (Saldo 3 + Saldo 4)						0,00	0,00	0,00
982		Haushaltsausgleich durch Kreditoperationen								
982000		Haushaltsausgleich durch Kreditoperationen								
Operative Gebarung										
SU 21 / 31		Summe Erträge / Einzahlungen operative Gebarung			0,00	0,00	0,00	0,00	0,00	0,00
1/982000-650000		Zinsen für Finanzschulden in Euro	2241	3241 25	852.990,67	909.300,00	-56.309,33	852.990,67	909.300,00	-56.309,33
SU 22 / 32		Summe Aufwendungen / Auszahlungen operative Gebarung			852.990,67	909.300,00	-56.309,33	852.990,67	909.300,00	-56.309,33
SA 0 / SA 1		(0) Nettoergebnis (21 - 22) / (1) Geldfluss operative Gebarung (31 - 32)			-852.990,67	-909.300,00	56.309,33	-852.990,67	-909.300,00	56.309,33
2/982000+893001		Entnahmen von Zahlungsmittelreserven für endfällige Darlehen	2301		3.200.000,00	0,00	3.200.000,00	0,00	0,00	0,00
2/982000+895001		Entnahmen von allgemeinen Haushaltsrücklagen	2301		5.142.820,63	0,00	5.142.820,63	0,00	0,00	0,00

		MVAG MVAG VCQU			Ergebnisrechnung			Finanzierungsrechnung		
		EH	FH		RA 2021	VA 2021	RA - VA	RA 2021	VA 2021	RA - VA
1/982000-793001	Zuweisung an Zahlungsmittelreserve endfällige Darlehen	2401			3.600.000,00	400.000,00	-3.200.000,00	0,00	0,00	0,00
SU 23	Summe Haushaltsrücklagen				4.742.820,63	-400.000,00	5.142.820,63	0,00	0,00	0,00
SA00	Nettoergebnis nach Zuw./Entn. Haushaltsrücklagen (Saldo 0 +/- SU23)				3.889.829,96	-1.309.300,00	5.199.129,96			
Investive Gebarung										
SU 33	Summe Einzahlungen investive Gebarung							0,00	0,00	0,00
SU 34	Summe Auszahlungen investive Gebarung							0,00	0,00	0,00
SA2	Saldo (2) Geldfluss aus der Investiven Gebarung (33 – 34)							0,00	0,00	0,00
SA3	Saldo (3) Nettofinanzierungssaldo (Saldo 1 + Saldo 2)							-852.990,67	-909.300,00	56.309,33
Finanzierungstätigkeit										
2/982000+346000	Investitionsdarlehen von Finanzunternehmen		3514	55	0,00	0,00	0,00	0,00	4.000.000,00	-4.000.000,00
SU 35	Summe Einzahlungen aus der Finanzierungstätigkeit							0,00	4.000.000,00	-4.000.000,00
1/982000-346000	Investitionsdarlehen von Finanzunternehmen		3614	65	0,00	0,00	0,00	8.561.475,60	3.418.700,00	5.142.775,60
SU 36	Summe Auszahlungen aus der Finanzierungstätigkeit							8.561.475,60	3.418.700,00	5.142.775,60
SA4	Saldo (4) Geldfluss aus der Finanzierungstätigkeit (35 – 36)							-8.561.475,60	581.300,00	-9.142.775,60
SA5	Saldo (5) Geldfluss aus der voranschlagswirksamen Gebarung (Saldo 3 + Saldo 4)							-9.414.466,27	-328.000,00	-9.086.466,27
99	Jahresergebnis, Übergabe und Übernahme des Jahresergebnisses, Abwicklung der Vorjahre									
991	Rückersetzte, nicht absetzbare Einnahmen und Ausgaben (soweit nicht aufteilbar)									
991000	Rückersetzte, nicht absetzbare Einnahmen und Ausgaben									
Operative Gebarung										
2/991000+828000	Rückersätze von Aufwendungen	2116	3116	18	6.302,46	1.000,00	5.302,46	6.302,46	1.000,00	5.302,46
SU 21 / 31	Summe Erträge / Einzahlungen operative Gebarung				6.302,46	1.000,00	5.302,46	6.302,46	1.000,00	5.302,46
1/991000-722000	Rückersätze von Erträgen	2225	3225	24	0,00	900,00	-900,00	0,00	900,00	-900,00
SU 22 / 32	Summe Aufwendungen / Auszahlungen operative Gebarung				0,00	900,00	-900,00	0,00	900,00	-900,00
SA 0 / SA 1	(0) Nettoergebnis (21 - 22) / (1) Geldfluss operative Gebarung (31 – 32)				6.302,46	100,00	6.202,46	6.302,46	100,00	6.202,46
SU 23	Summe Haushaltsrücklagen				0,00	0,00	0,00	0,00	0,00	0,00
SA00	Nettoergebnis nach Zuw./Entn. Haushaltsrücklagen (Saldo 0 +/- SU23)				6.302,46	100,00	6.202,46			
Investive Gebarung										
SU 33	Summe Einzahlungen investive Gebarung							0,00	0,00	0,00
SU 34	Summe Auszahlungen investive Gebarung							0,00	0,00	0,00
SA2	Saldo (2) Geldfluss aus der Investiven Gebarung (33 – 34)							0,00	0,00	0,00
SA3	Saldo (3) Nettofinanzierungssaldo (Saldo 1 + Saldo 2)							6.302,46	100,00	6.202,46
Finanzierungstätigkeit										
SU 35	Summe Einzahlungen aus der Finanzierungstätigkeit							0,00	0,00	0,00

	MVAG EH	MVAG FH	VCQU	Ergebnisrechnung			Finanzierungsrechnung		
				RA 2021	VA 2021	RA - VA	RA 2021	VA 2021	RA - VA
SU 36							0,00	0,00	0,00
SA4							0,00	0,00	0,00
SA5							6.302,46	100,00	6.202,46

Nachweis der Investitionstätigkeit

Vorhaben	Vorhabensbezeichnung		RA 2021	VA 2021	RA - VA	RA Vorjahre	RA Gesamt
Konto	Bezeichnung						
1029000	Amtsgebäude (2020 bis 2099)						
	Auszahlungen - Investitionen - Mittelverwendung		9.630,46	1.500.000,00	-1.490.369,54	0,00	9.630,46
	Anschaffungs- oder Herstellungskosten		9.630,46	1.500.000,00	-1.490.369,54	0,00	9.630,46
5/029000-010000	Gebäude und Bauten		9.630,46	1.500.000,00	-1.490.369,54	0,00	9.630,46
	Einzahlungen - Finanzierung - Mittelaufbringung		9.630,46	1.500.000,00	-1.490.369,54	0,00	9.630,46
	Mittel aus Geldfluss aus der operativen Gebarung		0,00	0,00	0,00	0,00	0,00
	Bedarfszuweisungen/KTZ		0,00	0,00	0,00	0,00	0,00
	Haushaltsrücklagen/Zahlungsmittelreserven		9.630,46	0,00	9.630,46	0,00	9.630,46
6/029000+895001	Entnahmen von allgemeinen Haushaltsrücklagen		9.630,46	0,00	9.630,46	0,00	9.630,46
	Sonstige Kapitaltransfers und Subventionen		0,00	0,00	0,00	0,00	0,00
	Darlehen		0,00	1.500.000,00	-1.500.000,00	0,00	0,00
670999/2028	Sanierung Altes Rathaus		0,00	1.500.000,00	-1.500.000,00	0,00	0,00
	Finanzierungsleasing		0,00	0,00	0,00	0,00	0,00
	Veräußerung langfristiges Vermögen und sonstiges		0,00	0,00	0,00	0,00	0,00
Finanzierungsergebnis 1029000			0,00	0,00	0,00	0,00	0,00
	offene Verbindlichkeiten		0,00				
	offene Forderungen		0,00				
1211002	Volksschulen (Zubau VS Barwitzius) (2019 bis 2099)						
	Auszahlungen - Investitionen - Mittelverwendung		3.595.766,04	2.881.100,00	714.666,04	2.394.050,00	5.989.816,04
	Anschaffungs- oder Herstellungskosten		3.595.766,04	2.881.100,00	714.666,04	2.394.050,00	5.989.816,04
5/211002-006000	Sonstige Grundstückseinrichtungen		31.032,00	0,00	31.032,00	0,00	31.032,00
5/211002-010000	Gebäude und Bauten		3.053.195,77	2.052.100,00	1.001.095,77	1.365.381,36	4.418.577,13
5/211002-010099	Gebäude und Bauten (interne Verr.)		0,00	0,00	0,00	247,60	247,60
5/211002-010100	Gebäude und Bauten (Dachsanierung)		173.274,40	500.000,00	-326.725,60	0,00	173.274,40
5/211002-042400	Amts-, Betriebs- und Geschäftsausstattung		327.859,39	329.000,00	-1.140,61	0,00	327.859,39
5/211002-795001	Zuweisung an allgemeine Haushaltsrücklagen		10.404,48	0,00	10.404,48	1.028.421,04	1.038.825,52
	Einzahlungen - Finanzierung - Mittelaufbringung		3.595.766,04	2.881.100,00	714.666,04	2.394.050,00	5.989.816,04
	Mittel aus Geldfluss aus der operativen Gebarung		0,00	0,00	0,00	0,00	0,00
	Bedarfszuweisungen/KTZ		0,00	0,00	0,00	0,00	0,00
	Haushaltsrücklagen/Zahlungsmittelreserven		1.028.421,04	0,00	1.028.421,04	0,00	1.028.421,04
6/211002+895001	Entnahmen von allgemeinen Haushaltsrücklagen		1.028.421,04	0,00	1.028.421,04	0,00	1.028.421,04
	Sonstige Kapitaltransfers und Subventionen		0,00	0,00	0,00	2.394.050,00	2.394.050,00
6/211002+300000	Kapitaltransfers von Bund, Bundesfonds und Bundeskammern		0,00	0,00	0,00	2.394.050,00	2.394.050,00
	Darlehen		2.567.345,00	2.881.100,00	-313.755,00	0,00	2.567.345,00
6701600/1668	Div. Erw. - Zubau VS Barwitzius / MS Föhrenwald		2.567.345,00	2.881.100,00	-313.755,00	0,00	2.567.345,00
	Finanzierungsleasing		0,00	0,00	0,00	0,00	0,00

Vorhaben	Vorhabensbezeichnung	RA 2021	VA 2021	RA - VA	RA Vorjahre	RA Gesamt
Konto	Bezeichnung					
	Veräußerung langfristiges Vermögen und sonstiges	0,00	0,00	0,00	0,00	0,00
<hr/>						
	Finanzierungsergebnis 1211002	0,00	0,00	0,00	0,00	0,00
	offene Verbindlichkeiten	0,00				
	offene Forderungen	0,00				
<hr/>						
	1212003 MS Föhrenwald (2021 bis 2099)					
	Auszahlungen - Investitionen - Mittelverwendung	600.000,00	0,00	600.000,00	0,00	600.000,00
	Anschaffungs- oder Herstellungskosten	600.000,00	0,00	600.000,00	0,00	600.000,00
	5/212003-010000 Gebäude und Bauten	259.013,59	0,00	259.013,59	0,00	259.013,59
	5/212003-010099 Gebäude und Bauten (interne Verr.)	182.242,80	0,00	182.242,80	0,00	182.242,80
	5/212003-042400 Amts-, Betriebs- und Geschäftsausstattung	103.330,99	0,00	103.330,99	0,00	103.330,99
	5/212003-795001 Zuweisung an allgemeine Haushaltsrücklagen	55.412,62	0,00	55.412,62	0,00	55.412,62
	Einzahlungen - Finanzierung - Mittelaufbringung	600.000,00	0,00	600.000,00	0,00	600.000,00
	Mittel aus Geldfluss aus der operativen Gebarung	0,00	0,00	0,00	0,00	0,00
	Bedarfszuweisungen/KTZ	0,00	0,00	0,00	0,00	0,00
	Haushaltsrücklagen/Zahlungsmittelreserven	0,00	0,00	0,00	0,00	0,00
	Sonstige Kapitaltransfers und Subventionen	0,00	0,00	0,00	0,00	0,00
	Darlehen	600.000,00	0,00	600.000,00	0,00	600.000,00
	6701600/1668 Div. Erw. - Zubau VS Barwitzius / MS Föhrenwald	600.000,00	0,00	600.000,00	0,00	600.000,00
	Finanzierungsleasing	0,00	0,00	0,00	0,00	0,00
	Veräußerung langfristiges Vermögen und sonstiges	0,00	0,00	0,00	0,00	0,00
<hr/>						
	Finanzierungsergebnis 1212003	0,00	0,00	0,00	0,00	0,00
	offene Verbindlichkeiten	0,00				
	offene Forderungen	0,00				
<hr/>						
	1240101 Kindergärten (Tagesbetreuung Habetin) (2019 bis 2099)					
	Auszahlungen - Investitionen - Mittelverwendung	30.000,00	0,00	30.000,00	735.904,30	765.904,30
	Anschaffungs- oder Herstellungskosten	30.000,00	0,00	30.000,00	735.904,30	765.904,30
	5/240101-010000 Gebäude und Bauten	0,00	0,00	0,00	700.997,40	700.997,40
	5/240101-042491 Amts-, Betriebs- und Geschäftsausstattung	0,00	0,00	0,00	34.906,90	34.906,90
	5/240101-795001 Zuweisung an allgemeine Haushaltsrücklagen	30.000,00	0,00	30.000,00	0,00	30.000,00
	Einzahlungen - Finanzierung - Mittelaufbringung	30.000,00	0,00	30.000,00	735.904,30	765.904,30
	Mittel aus Geldfluss aus der operativen Gebarung	0,00	0,00	0,00	0,00	0,00
	Bedarfszuweisungen/KTZ	30.000,00	0,00	30.000,00	250.000,00	280.000,00
	6/240101+301000 Kapitaltransfers von Ländern, Landesfonds und Landeskammern	30.000,00	0,00	30.000,00	250.000,00	280.000,00

Vorhaben	Vorhabensbezeichnung		RA 2021	VA 2021	RA - VA	RA Vorjahre	RA Gesamt
Konto	Bezeichnung						
	Haushaltsrücklagen/Zahlungsmittelreserven		0,00	0,00	0,00	485.904,30	485.904,30
6/240101+895001	Entnahmen von allgemeinen Haushaltsrücklagen		0,00	0,00	0,00	485.904,30	485.904,30
	Sonstige Kapitaltransfers und Subventionen		0,00	0,00	0,00	0,00	0,00
	Darlehen		0,00	0,00	0,00	0,00	0,00
	Finanzierungsleasing		0,00	0,00	0,00	0,00	0,00
	Veräußerung langfristiges Vermögen und sonstiges		0,00	0,00	0,00	0,00	0,00
Finanzierungsergebnis 1240101			0,00	0,00	0,00	0,00	0,00
	offene Verbindlichkeiten		0,00				
	offene Forderungen		0,00				
1240102 Kindergärten (Bendek) (2019 bis 2099)							
	Auszahlungen - Investitionen - Mittelverwendung		1.426.834,61	1.022.000,00	404.834,61	1.166.000,00	2.592.834,61
	Anschaffungs- oder Herstellungskosten		1.426.834,61	1.022.000,00	404.834,61	1.166.000,00	2.592.834,61
5/240102-006000	Sonstige Grundstückseinrichtungen		61.732,00	0,00	61.732,00	0,00	61.732,00
5/240102-010000	Gebäude und Bauten		1.221.183,34	848.300,00	372.883,34	773.179,19	1.994.362,53
5/240102-010099	Gebäude und Bauten (interne Verr.)		0,00	0,00	0,00	86,20	86,20
5/240102-042491	Amts-, Betriebs- und Geschäftsausstattung		112.218,81	173.700,00	-61.481,19	0,00	112.218,81
5/240102-795001	Zuweisung an allgemeine Haushaltsrücklagen		31.700,46	0,00	31.700,46	392.734,61	424.435,07
	Einzahlungen - Finanzierung - Mittelaufbringung		1.426.834,61	1.022.000,00	404.834,61	1.166.000,00	2.592.834,61
	Mittel aus Geldfluss aus der operativen Gebarung		0,00	0,00	0,00	0,00	0,00
	Bedarfszuweisungen/KTZ		0,00	500.000,00	-500.000,00	0,00	0,00
6/240102+301000	Kapitaltransfers von Ländern, Landesfonds und Landeskammern		0,00	500.000,00	-500.000,00	0,00	0,00
	Haushaltsrücklagen/Zahlungsmittelreserven		392.734,61	0,00	392.734,61	0,00	392.734,61
6/240102+895001	Entnahmen von allgemeinen Haushaltsrücklagen		392.734,61	0,00	392.734,61	0,00	392.734,61
	Sonstige Kapitaltransfers und Subventionen		0,00	0,00	0,00	1.166.000,00	1.166.000,00
6/240102+300000	Kapitaltransfers von Bund, Bundesfonds und Bundeskammern		0,00	0,00	0,00	1.166.000,00	1.166.000,00
	Darlehen		1.034.100,00	522.000,00	512.100,00	0,00	1.034.100,00
6701600/1667	Kindergarten Bendek		1.034.100,00	522.000,00	512.100,00	0,00	1.034.100,00
	Finanzierungsleasing		0,00	0,00	0,00	0,00	0,00
	Veräußerung langfristiges Vermögen und sonstiges		0,00	0,00	0,00	0,00	0,00
Finanzierungsergebnis 1240102			0,00	0,00	0,00	0,00	0,00
	offene Verbindlichkeiten		0,00				
	offene Forderungen		0,00				

Vorhaben	Vorhabensbezeichnung		RA 2021	VA 2021	RA - VA	RA Vorjahre	RA Gesamt
Konto	Bezeichnung						
1240103	Kindergärten (Innenstadt) (2019 bis 2099)						
	Auszahlungen - Investitionen - Mittelverwendung		0,00	0,00	0,00	8.600,00	8.600,00
	Anschaffungs- oder Herstellungskosten		0,00	0,00	0,00	8.600,00	8.600,00
	5/240103-795001 Zuweisung an allgemeine Haushaltsrücklagen		0,00	0,00	0,00	8.600,00	8.600,00
	Einzahlungen - Finanzierung - Mittelaufbringung		0,00	0,00	0,00	8.600,00	8.600,00
	Mittel aus Geldfluss aus der operativen Gebarung		0,00	0,00	0,00	0,00	0,00
	Bedarfszuweisungen/KTZ		0,00	0,00	0,00	8.600,00	8.600,00
	6/240103+301000 Kapitaltransfers von Ländern, Landesfonds und Landeskammern		0,00	0,00	0,00	8.600,00	8.600,00
	Haushaltsrücklagen/Zahlungsmittelreserven		0,00	0,00	0,00	0,00	0,00
	Sonstige Kapitaltransfers und Subventionen		0,00	0,00	0,00	0,00	0,00
	Darlehen		0,00	0,00	0,00	0,00	0,00
	Finanzierungsleasing		0,00	0,00	0,00	0,00	0,00
	Veräußerung langfristiges Vermögen und sonstiges		0,00	0,00	0,00	0,00	0,00
Finanzierungsergebnis 1240103			0,00	0,00	0,00	0,00	0,00
	offene Verbindlichkeiten		0,00				
	offene Forderungen		0,00				
1262100	Sportplätze (Stadion neu) (2017 bis 2099)						
	Auszahlungen - Investitionen - Mittelverwendung		0,00	0,00	0,00	404.118,67	404.118,67
	Anschaffungs- oder Herstellungskosten		0,00	0,00	0,00	404.118,67	404.118,67
	5/262100-795001 Zuweisung an allgemeine Haushaltsrücklagen		0,00	0,00	0,00	404.118,67	404.118,67
	Einzahlungen - Finanzierung - Mittelaufbringung		0,00	0,00	0,00	404.118,67	404.118,67
	Mittel aus Geldfluss aus der operativen Gebarung		0,00	0,00	0,00	0,00	0,00
	Bedarfszuweisungen/KTZ		0,00	0,00	0,00	404.118,67	404.118,67
	6/262100+301000 Kapitaltransfers von Ländern, Landesfonds und Landeskammern		0,00	0,00	0,00	404.118,67	404.118,67
	Haushaltsrücklagen/Zahlungsmittelreserven		0,00	0,00	0,00	0,00	0,00
	Sonstige Kapitaltransfers und Subventionen		0,00	0,00	0,00	0,00	0,00
	Darlehen		0,00	0,00	0,00	0,00	0,00
	Finanzierungsleasing		0,00	0,00	0,00	0,00	0,00
	Veräußerung langfristiges Vermögen und sonstiges		0,00	0,00	0,00	0,00	0,00
Finanzierungsergebnis 1262100			0,00	0,00	0,00	0,00	0,00
	offene Verbindlichkeiten		0,00				
	offene Forderungen		0,00				

Vorhaben	Vorhabensbezeichnung		RA 2021	VA 2021	RA - VA	RA Vorjahre	RA Gesamt
Konto	Bezeichnung						
1263000	Turn-u.Sporthallen (2019 bis 2099)						
	Auszahlungen - Investitionen - Mittelverwendung		150.000,00	150.000,00	0,00	0,00	150.000,00
	Anschaffungs- oder Herstellungskosten		150.000,00	150.000,00	0,00	0,00	150.000,00
5/263000-774000	Kapitaltransfers an sonstige Träger öffentlichen Rechts		150.000,00	150.000,00	0,00	0,00	150.000,00
	Einzahlungen - Finanzierung - Mittelaufbringung		150.000,00	150.000,00	0,00	0,00	150.000,00
	Mittel aus Geldfluss aus der operativen Gebarung		0,00	0,00	0,00	0,00	0,00
	Bedarfszuweisungen/KTZ		0,00	0,00	0,00	0,00	0,00
	Haushaltsrücklagen/Zahlungsmittelreserven		150.000,00	150.000,00	0,00	0,00	150.000,00
6/263000+895001	Entnahmen von allgemeinen Haushaltsrücklagen		150.000,00	150.000,00	0,00	0,00	150.000,00
	Sonstige Kapitaltransfers und Subventionen		0,00	0,00	0,00	0,00	0,00
	Darlehen		0,00	0,00	0,00	0,00	0,00
	Finanzierungsleasing		0,00	0,00	0,00	0,00	0,00
	Veräußerung langfristiges Vermögen und sonstiges		0,00	0,00	0,00	0,00	0,00
Finanzierungsergebnis 1263000			0,00	0,00	0,00	0,00	0,00
	offene Verbindlichkeiten		0,00				
	offene Forderungen		0,00				
1323000	Einricht.d.darst.Kunst (Stadttheater) (2001 bis 2099)						
	Auszahlungen - Investitionen - Mittelverwendung		2.216.964,26	10.000.000,00	-7.783.035,74	0,00	2.216.964,26
	Anschaffungs- oder Herstellungskosten		2.216.964,26	10.000.000,00	-7.783.035,74	0,00	2.216.964,26
5/323000-050000	Sonderanlagen		62.027,07	10.000.000,00	-9.937.972,93	0,00	62.027,07
5/323000-795001	Zuweisung an allgemeine Haushaltsrücklagen		2.154.937,19	0,00	2.154.937,19	0,00	2.154.937,19
	Einzahlungen - Finanzierung - Mittelaufbringung		2.216.964,26	10.000.000,00	-7.783.035,74	0,00	2.216.964,26
	Mittel aus Geldfluss aus der operativen Gebarung		0,00	0,00	0,00	0,00	0,00
	Bedarfszuweisungen/KTZ		500.000,00	1.111.000,00	-611.000,00	0,00	500.000,00
6/323000+301000	Kapitaltransfers von Ländern, Landesfonds und Landeskammern		500.000,00	1.111.000,00	-611.000,00	0,00	500.000,00
	Haushaltsrücklagen/Zahlungsmittelreserven		0,00	0,00	0,00	0,00	0,00
	Sonstige Kapitaltransfers und Subventionen		1.716.964,26	2.828.000,00	-1.111.035,74	0,00	1.716.964,26
6/323000+300000	Kapitaltransfers von Bund, Bundesfonds und Bundeskammern		1.716.964,26	1.717.000,00	-35,74	0,00	1.716.964,26
6/323000+305000	Kapitaltransfers von Unternehmen (ohne Finanzunternehmen)		0,00	1.111.000,00	-1.111.000,00	0,00	0,00
	Darlehen		0,00	6.061.000,00	-6.061.000,00	0,00	0,00
6709999/2033	Sanierung Stadttheater, Teil 1		0,00	4.444.000,00	-4.444.000,00	0,00	0,00
6709999/2034	Sanierung Stadttheater, Teil 2		0,00	1.617.000,00	-1.617.000,00	0,00	0,00
	Finanzierungsleasing		0,00	0,00	0,00	0,00	0,00

Vorhaben	Vorhabensbezeichnung	RA 2021	VA 2021	RA - VA	RA Vorjahre	RA Gesamt
Konto	Bezeichnung					
	Veräußerung langfristiges Vermögen und sonstiges	0,00	0,00	0,00	0,00	0,00
<hr/>						
Finanzierungsergebnis 1323000		0,00	0,00	0,00	0,00	0,00
offene Verbindlichkeiten		0,00				
offene Forderungen		0,00				
<hr/>						
1329000 Sonstige Einrichtungen u. Maßnahmen (Landesausstellung) (2016 bis 2099)						
Auszahlungen - Investitionen - Mittelverwendung		3.000.000,00	3.000.000,00	0,00	7.667.500,00	10.667.500,00
Anschaffungs- oder Herstellungskosten		3.000.000,00	3.000.000,00	0,00	7.667.500,00	10.667.500,00
5/329000-729000	Sonstige Aufwendungen	0,00	0,00	0,00	1.667.500,00	1.667.500,00
5/329000-795001	Zuweisung an allgemeine Haushaltsrücklagen	3.000.000,00	3.000.000,00	0,00	6.000.000,00	9.000.000,00
Einzahlungen - Finanzierung - Mittelaufbringung		3.000.000,00	3.000.000,00	0,00	7.667.500,00	10.667.500,00
Mittel aus Geldfluss aus der operativen Gebarung		3.000.000,00	3.000.000,00	0,00	6.000.000,00	9.000.000,00
6/329000+245000	Darlehen an Unternehmen (ohne Finanzunternehmen)	3.000.000,00	3.000.000,00	0,00	6.000.000,00	9.000.000,00
Bedarfszuweisungen/KTZ		0,00	0,00	0,00	1.667.500,00	1.667.500,00
6/329000+871000	Kapitaltransfers aus Gemeinde-Bedarfszuweisungsmittel	0,00	0,00	0,00	1.667.500,00	1.667.500,00
Haushaltsrücklagen/Zahlungsmittelreserven		0,00	0,00	0,00	0,00	0,00
Sonstige Kapitaltransfers und Subventionen		0,00	0,00	0,00	0,00	0,00
Darlehen		0,00	0,00	0,00	0,00	0,00
Finanzierungsleasing		0,00	0,00	0,00	0,00	0,00
Veräußerung langfristiges Vermögen und sonstiges		0,00	0,00	0,00	0,00	0,00
<hr/>						
Finanzierungsergebnis 1329000		0,00	0,00	0,00	0,00	0,00
offene Verbindlichkeiten		0,00				
offene Forderungen		0,00				
<hr/>						
1422000 Tagesheimstätten (Viertelszentren) (2019 bis 2099)						
Auszahlungen - Investitionen - Mittelverwendung		0,00	210.000,00	-210.000,00	0,00	0,00
Anschaffungs- oder Herstellungskosten		0,00	210.000,00	-210.000,00	0,00	0,00
5/422000-010000	Gebäude und Bauten	0,00	165.000,00	-165.000,00	0,00	0,00
5/422000-042000	Amts-, Betriebs- und Geschäftsausstattung	0,00	45.000,00	-45.000,00	0,00	0,00
Einzahlungen - Finanzierung - Mittelaufbringung		0,00	210.000,00	-210.000,00	0,00	0,00
Mittel aus Geldfluss aus der operativen Gebarung		0,00	0,00	0,00	0,00	0,00
Bedarfszuweisungen/KTZ		0,00	0,00	0,00	0,00	0,00
Haushaltsrücklagen/Zahlungsmittelreserven		0,00	210.000,00	-210.000,00	0,00	0,00
6/422000+895001	Entnahmen von allgemeinen Haushaltsrücklagen	0,00	210.000,00	-210.000,00	0,00	0,00
Sonstige Kapitaltransfers und Subventionen		0,00	0,00	0,00	0,00	0,00
Darlehen		0,00	0,00	0,00	0,00	0,00

Vorhaben	Vorhabensbezeichnung		RA 2021	VA 2021	RA - VA	RA Vorjahre	RA Gesamt
Konto	Bezeichnung						
	Finanzierungsleasing		0,00	0,00	0,00	0,00	0,00
	Veräußerung langfristiges Vermögen und sonstiges		0,00	0,00	0,00	0,00	0,00
Finanzierungsergebnis 1422000			0,00	0,00	0,00	0,00	0,00
	offene Verbindlichkeiten		0,00				
	offene Forderungen		0,00				
1612000	Straßenbauprogramm 2020 (2020 bis 2099)						
	Auszahlungen - Investitionen - Mittelverwendung		0,00	0,00	0,00	1.500.000,00	1.500.000,00
	Anschaffungs- oder Herstellungskosten		0,00	0,00	0,00	1.500.000,00	1.500.000,00
	5/612000-002000 Straßenbauten (Straßenbauprogramm)		0,00	0,00	0,00	1.406.930,70	1.406.930,70
	5/612000-002099 Straßenbauten (Eigenleistung) (interne Verr.)		0,00	0,00	0,00	93.069,30	93.069,30
	Einzahlungen - Finanzierung - Mittelaufbringung		0,00	0,00	0,00	1.500.000,00	1.500.000,00
	Mittel aus Geldfluss aus der operativen Gebarung		0,00	0,00	0,00	0,00	0,00
	Bedarfszuweisungen/KTZ		0,00	0,00	0,00	1.500.000,00	1.500.000,00
	6/612000+871000 Kapitaltransfers aus Gemeinde-Bedarfszuweisungsmittel		0,00	0,00	0,00	1.500.000,00	1.500.000,00
	Haushaltsrücklagen/Zahlungsmittelreserven		0,00	0,00	0,00	0,00	0,00
	Sonstige Kapitaltransfers und Subventionen		0,00	0,00	0,00	0,00	0,00
	Darlehen		0,00	0,00	0,00	0,00	0,00
	Finanzierungsleasing		0,00	0,00	0,00	0,00	0,00
	Veräußerung langfristiges Vermögen und sonstiges		0,00	0,00	0,00	0,00	0,00
Finanzierungsergebnis 1612000			0,00	0,00	0,00	0,00	0,00
	offene Verbindlichkeiten		0,00				
	offene Forderungen		0,00				
1612001	Kehrbachbrücke (2019 bis 2099)						
	Auszahlungen - Investitionen - Mittelverwendung		0,00	500.000,00	-500.000,00	0,00	0,00
	Anschaffungs- oder Herstellungskosten		0,00	500.000,00	-500.000,00	0,00	0,00
	5/612001-005000 Anlagen zu Straßenbauten		0,00	450.000,00	-450.000,00	0,00	0,00
	5/612001-795001 Zuweisung an allgemeine Haushaltsrücklagen		0,00	50.000,00	-50.000,00	0,00	0,00
	Einzahlungen - Finanzierung - Mittelaufbringung		0,00	500.000,00	-500.000,00	0,00	0,00
	Mittel aus Geldfluss aus der operativen Gebarung		0,00	0,00	0,00	0,00	0,00
	Bedarfszuweisungen/KTZ		0,00	0,00	0,00	0,00	0,00
	Haushaltsrücklagen/Zahlungsmittelreserven		0,00	0,00	0,00	0,00	0,00
	Sonstige Kapitaltransfers und Subventionen		0,00	0,00	0,00	0,00	0,00
	Darlehen		0,00	500.000,00	-500.000,00	0,00	0,00
	6709999/2026 Kehrbachbrücke		0,00	500.000,00	-500.000,00	0,00	0,00

Vorhaben	Vorhabensbezeichnung	RA 2021	VA 2021	RA - VA	RA Vorjahre	RA Gesamt
Konto	Bezeichnung					
	Finanzierungsleasing	0,00	0,00	0,00	0,00	0,00
	Veräußerung langfristiges Vermögen und sonstiges	0,00	0,00	0,00	0,00	0,00
Finanzierungsergebnis 1612001		0,00	0,00	0,00	0,00	0,00
	offene Verbindlichkeiten	0,00				
	offene Forderungen	0,00				
1612002 Gemeindefstraßen (Buskonzept) (2019 bis 2099)						
Auszahlungen - Investitionen - Mittelverwendung		80.566,08	136.000,00	-55.433,92	432.190,42	512.756,50
Anschaffungs- oder Herstellungskosten		80.566,08	136.000,00	-55.433,92	432.190,42	512.756,50
5/612002-002000	Straßenbauten	16.245,00	0,00	16.245,00	372.623,41	388.868,41
5/612002-002099	Straßenbauten (interne Verr.)	0,00	0,00	0,00	59.567,01	59.567,01
5/612002-795001	Zuweisung an allgemeine Haushaltsrücklagen	64.321,08	136.000,00	-71.678,92	0,00	64.321,08
Einzahlungen - Finanzierung - Mittelaufbringung		80.566,08	136.000,00	-55.433,92	432.190,42	512.756,50
Mittel aus Geldfluss aus der operativen Gebarung		0,00	0,00	0,00	0,00	0,00
Bedarfszuweisungen/KTZ		80.566,08	136.000,00	-55.433,92	0,00	80.566,08
6/612002+301000	Kapitaltransfers von Ländern, Landesfonds und Landeskammern	80.566,08	136.000,00	-55.433,92	0,00	80.566,08
Haushaltsrücklagen/Zahlungsmittelreserven		0,00	0,00	0,00	432.190,42	432.190,42
6/612002+895001	Entnahmen von allgemeinen Haushaltsrücklagen	0,00	0,00	0,00	432.190,42	432.190,42
Sonstige Kapitaltransfers und Subventionen		0,00	0,00	0,00	0,00	0,00
Darlehen		0,00	0,00	0,00	0,00	0,00
Finanzierungsleasing		0,00	0,00	0,00	0,00	0,00
Veräußerung langfristiges Vermögen und sonstiges		0,00	0,00	0,00	0,00	0,00
Finanzierungsergebnis 1612002		0,00	0,00	0,00	0,00	0,00
	offene Verbindlichkeiten	0,00				
	offene Forderungen	0,00				
1612003 Straßenbauprogramm 2021 (2020 bis 2099)						
Auszahlungen - Investitionen - Mittelverwendung		1.407.153,98	500.000,00	907.153,98	0,00	1.407.153,98
Anschaffungs- oder Herstellungskosten		1.407.153,98	500.000,00	907.153,98	0,00	1.407.153,98
5/612003-002000	Straßenbauten	1.227.999,83	500.000,00	727.999,83	0,00	1.227.999,83
5/612003-002099	Straßenbauten	179.154,15	0,00	179.154,15	0,00	179.154,15
Einzahlungen - Finanzierung - Mittelaufbringung		1.407.153,98	500.000,00	907.153,98	0,00	1.407.153,98
Mittel aus Geldfluss aus der operativen Gebarung		0,00	0,00	0,00	0,00	0,00
Bedarfszuweisungen/KTZ		1.407.153,98	500.000,00	907.153,98	0,00	1.407.153,98
6/612003+871000	Kapitaltransfers aus Gemeinde-Bedarfszuweisungsmittel	1.407.153,98	0,00	1.407.153,98	0,00	1.407.153,98
6/612003+871100	Kapitaltransfers aus Gemeinde-Bedarfszuweisungsmittel	0,00	500.000,00	-500.000,00	0,00	0,00

Vorhaben	Vorhabensbezeichnung	RA 2021	VA 2021	RA - VA	RA Vorjahre	RA Gesamt
Konto	Bezeichnung					
	Haushaltsrücklagen/Zahlungsmittelreserven	0,00	0,00	0,00	0,00	0,00
	Sonstige Kapitaltransfers und Subventionen	0,00	0,00	0,00	0,00	0,00
	Darlehen	0,00	0,00	0,00	0,00	0,00
	Finanzierungsleasing	0,00	0,00	0,00	0,00	0,00
	Veräußerung langfristiges Vermögen und sonstiges	0,00	0,00	0,00	0,00	0,00
Finanzierungsergebnis 1612003		0,00	0,00	0,00	0,00	0,00
	offene Verbindlichkeiten	0,00				
	offene Forderungen	0,00				
1612101 Gemeindestr. Kreisverkehr Stadionstraße (2020 bis 2099)						
Auszahlungen - Investitionen - Mittelverwendung		600.000,00	0,00	600.000,00	0,00	600.000,00
Anschaffungs- oder Herstellungskosten		600.000,00	0,00	600.000,00	0,00	600.000,00
5/612101-002000	Straßenbauten	600.000,00	0,00	600.000,00	0,00	600.000,00
Einzahlungen - Finanzierung - Mittelaufbringung		600.000,00	0,00	600.000,00	0,00	600.000,00
Mittel aus Geldfluss aus der operativen Gebarung		0,00	0,00	0,00	0,00	0,00
Bedarfszuweisungen/KTZ		92.846,02	0,00	92.846,02	0,00	92.846,02
6/612101+871000	Kapitaltransfers aus Gemeinde-Bedarfszuweisungsmittel	92.846,02	0,00	92.846,02	0,00	92.846,02
Haushaltsrücklagen/Zahlungsmittelreserven		507.153,98	0,00	507.153,98	0,00	507.153,98
6/612101+895001	Entnahmen von allgemeinen Haushaltsrücklagen	507.153,98	0,00	507.153,98	0,00	507.153,98
Sonstige Kapitaltransfers und Subventionen		0,00	0,00	0,00	0,00	0,00
Darlehen		0,00	0,00	0,00	0,00	0,00
Finanzierungsleasing		0,00	0,00	0,00	0,00	0,00
Veräußerung langfristiges Vermögen und sonstiges		0,00	0,00	0,00	0,00	0,00
Finanzierungsergebnis 1612101		0,00	0,00	0,00	0,00	0,00
	offene Verbindlichkeiten	0,00				
	offene Forderungen	0,00				
1612103 Gemeindestr. Eisenbahnkreuzung Zehnergürtel (2020 bis 2099)						
Auszahlungen - Investitionen - Mittelverwendung		0,00	400.000,00	-400.000,00	0,00	0,00
Anschaffungs- oder Herstellungskosten		0,00	400.000,00	-400.000,00	0,00	0,00
5/612103-775000	Kapitaltransfers an Unternehmen (ohne Finanzunternehmen) und andere	0,00	400.000,00	-400.000,00	0,00	0,00
Einzahlungen - Finanzierung - Mittelaufbringung		0,00	400.000,00	-400.000,00	0,00	0,00
Mittel aus Geldfluss aus der operativen Gebarung		0,00	0,00	0,00	0,00	0,00
Bedarfszuweisungen/KTZ		0,00	0,00	0,00	0,00	0,00
Haushaltsrücklagen/Zahlungsmittelreserven		0,00	0,00	0,00	0,00	0,00
Sonstige Kapitaltransfers und Subventionen		0,00	0,00	0,00	0,00	0,00

Vorhaben	Vorhabensbezeichnung		RA 2021	VA 2021	RA - VA	RA Vorjahre	RA Gesamt
Konto	Bezeichnung						
Darlehen			0,00	400.000,00	-400.000,00	0,00	0,00
6709999/2036	Eisenbahnkreuzung Zehnergürtel		0,00	400.000,00	-400.000,00	0,00	0,00
Finanzierungsleasing			0,00	0,00	0,00	0,00	0,00
Veräußerung langfristiges Vermögen und sonstiges			0,00	0,00	0,00	0,00	0,00
Finanzierungsergebnis 1612103			0,00	0,00	0,00	0,00	0,00
offene Verbindlichkeiten			0,00				
offene Forderungen			0,00				
1612300 Gemeindestraßen Unterführung B54 - Aspangerzeile (2017 bis 2099)							
Auszahlungen - Investitionen - Mittelverwendung			0,00	1.000.000,00	-1.000.000,00	0,00	0,00
Anschaffungs- oder Herstellungskosten			0,00	1.000.000,00	-1.000.000,00	0,00	0,00
5/612300-775000	Kapitaltransfers an Unternehmungen (ohne Finanzuntern.) und andere		0,00	1.000.000,00	-1.000.000,00	0,00	0,00
Einzahlungen - Finanzierung - Mittelaufbringung			0,00	1.000.000,00	-1.000.000,00	0,00	0,00
Mittel aus Geldfluss aus der operativen Gebarung			0,00	0,00	0,00	0,00	0,00
Bedarfszuweisungen/KTZ			0,00	0,00	0,00	0,00	0,00
Haushaltsrücklagen/Zahlungsmittelreserven			0,00	0,00	0,00	0,00	0,00
Sonstige Kapitaltransfers und Subventionen			0,00	0,00	0,00	0,00	0,00
Darlehen			0,00	1.000.000,00	-1.000.000,00	0,00	0,00
6709999/2008	Gemeindestraßen (B54 Unterführung)		0,00	1.000.000,00	-1.000.000,00	0,00	0,00
Finanzierungsleasing			0,00	0,00	0,00	0,00	0,00
Veräußerung langfristiges Vermögen und sonstiges			0,00	0,00	0,00	0,00	0,00
Finanzierungsergebnis 1612300			0,00	0,00	0,00	0,00	0,00
offene Verbindlichkeiten			0,00				
offene Forderungen			0,00				
1612400 Gemeindestr. (Kleingasse) (2017 bis 2099)							
Auszahlungen - Investitionen - Mittelverwendung			69.949,01	50.000,00	19.949,01	59.693,46	129.642,47
Anschaffungs- oder Herstellungskosten			69.949,01	50.000,00	19.949,01	59.693,46	129.642,47
5/612400-002000	Straßenbauten		45.962,46	50.000,00	-4.037,54	37.326,36	83.288,82
5/612400-002099	Straßenbauten (interne Verr.)		23.986,55	0,00	23.986,55	22.367,10	46.353,65
Einzahlungen - Finanzierung - Mittelaufbringung			69.949,01	50.000,00	19.949,01	59.693,46	129.642,47
Mittel aus Geldfluss aus der operativen Gebarung			0,00	0,00	0,00	0,00	0,00
Bedarfszuweisungen/KTZ			0,00	0,00	0,00	0,00	0,00
Haushaltsrücklagen/Zahlungsmittelreserven			69.949,01	50.000,00	19.949,01	59.693,46	129.642,47
6/612400+895001	Entnahmen von allgemeinen Haushaltsrücklagen		69.949,01	50.000,00	19.949,01	59.693,46	129.642,47
Sonstige Kapitaltransfers und Subventionen			0,00	0,00	0,00	0,00	0,00

Vorhaben	Vorhabensbezeichnung	RA 2021	VA 2021	RA - VA	RA Vorjahre	RA Gesamt
Konto	Bezeichnung					
Darlehen		0,00	0,00	0,00	0,00	0,00
Finanzierungsleasing		0,00	0,00	0,00	0,00	0,00
Veräußerung langfristiges Vermögen und sonstiges		0,00	0,00	0,00	0,00	0,00
Finanzierungsergebnis 1612400		0,00	0,00	0,00	0,00	0,00
offene Verbindlichkeiten		0,00				
offene Forderungen		0,00				
1612600	Gemeindestr. (Ostumfahrung) (2017 bis 2099)					
Auszahlungen - Investitionen - Mittelverwendung		600.000,00	1.000.000,00	-400.000,00	0,00	600.000,00
Anschaffungs- oder Herstellungskosten		600.000,00	1.000.000,00	-400.000,00	0,00	600.000,00
5/612600-775000	Kapitaltransfers an Unternehmungen (ohne Finanzuntern.) und andere	600.000,00	1.000.000,00	-400.000,00	0,00	600.000,00
Einzahlungen - Finanzierung - Mittelaufbringung		600.000,00	1.000.000,00	-400.000,00	0,00	600.000,00
Mittel aus Geldfluss aus der operativen Gebarung		0,00	0,00	0,00	0,00	0,00
Bedarfszuweisungen/KTZ		0,00	0,00	0,00	0,00	0,00
Haushaltsrücklagen/Zahlungsmittelreserven		600.000,00	0,00	600.000,00	0,00	600.000,00
6/612600+895001	Entnahmen von allgemeinen Haushaltsrücklagen	600.000,00	0,00	600.000,00	0,00	600.000,00
Sonstige Kapitaltransfers und Subventionen		0,00	0,00	0,00	0,00	0,00
Darlehen		0,00	1.000.000,00	-1.000.000,00	0,00	0,00
6709999/2022	Gemeindestraßen (Ostumfahrung)	0,00	1.000.000,00	-1.000.000,00	0,00	0,00
Finanzierungsleasing		0,00	0,00	0,00	0,00	0,00
Veräußerung langfristiges Vermögen und sonstiges		0,00	0,00	0,00	0,00	0,00
Finanzierungsergebnis 1612600		0,00	0,00	0,00	0,00	0,00
offene Verbindlichkeiten		0,00				
offene Forderungen		0,00				
1649100	Sonst. Einr. u. Maßnahmen (Parkdeck ÖBB) (2019 bis 2099)					
Auszahlungen - Investitionen - Mittelverwendung		513.600,00	1.450.000,00	-936.400,00	29.625,00	543.225,00
Anschaffungs- oder Herstellungskosten		513.600,00	1.450.000,00	-936.400,00	29.625,00	543.225,00
5/649100-775000	Kapitaltransfers an Unternehmungen (ohne Finanzuntern.) und andere	513.600,00	1.450.000,00	-936.400,00	29.625,00	543.225,00
Einzahlungen - Finanzierung - Mittelaufbringung		513.600,00	1.450.000,00	-936.400,00	29.625,00	543.225,00
Mittel aus Geldfluss aus der operativen Gebarung		0,00	0,00	0,00	0,00	0,00
Bedarfszuweisungen/KTZ		0,00	0,00	0,00	0,00	0,00
Haushaltsrücklagen/Zahlungsmittelreserven		513.600,00	0,00	513.600,00	29.625,00	543.225,00
6/649100+895001	Entnahmen von allgemeinen Haushaltsrücklagen	513.600,00	0,00	513.600,00	29.625,00	543.225,00
Sonstige Kapitaltransfers und Subventionen		0,00	0,00	0,00	0,00	0,00

Vorhaben	Vorhabensbezeichnung		RA 2021	VA 2021	RA - VA	RA Vorjahre	RA Gesamt
Konto	Bezeichnung						
Darlehen			0,00	1.450.000,00	-1.450.000,00	0,00	0,00
6709999/2023	Parkdeck ÖBB		0,00	1.450.000,00	-1.450.000,00	0,00	0,00
Finanzierungsleasing			0,00	0,00	0,00	0,00	0,00
Veräußerung langfristiges Vermögen und sonstiges			0,00	0,00	0,00	0,00	0,00
Finanzierungsergebnis 1649100			0,00	0,00	0,00	0,00	0,00
offene Verbindlichkeiten			0,00				
offene Forderungen			0,00				
1816100	Öff.Beleuchtung u.öff.Uhren (LED Umstellung) (2020 bis 2099)						
Auszahlungen - Investitionen - Mittelverwendung			49.250,88	50.000,00	-749,12	0,00	49.250,88
Anschaffungs- oder Herstellungskosten			49.250,88	50.000,00	-749,12	0,00	49.250,88
5/816100-005000	Anlagen zu Straßenbauten		49.250,88	50.000,00	-749,12	0,00	49.250,88
Einzahlungen - Finanzierung - Mittelaufbringung			49.250,88	50.000,00	-749,12	0,00	49.250,88
Mittel aus Geldfluss aus der operativen Gebarung			0,00	0,00	0,00	0,00	0,00
Bedarfszuweisungen/KTZ			0,00	7.000,00	-7.000,00	0,00	0,00
6/816100+301000	Kapitaltransfers von Ländern, Landesfonds und Landeskammern		0,00	7.000,00	-7.000,00	0,00	0,00
Haushaltsrücklagen/Zahlungsmittelreserven			49.250,88	43.000,00	6.250,88	0,00	49.250,88
6/816100+895001	Entnahmen von allgemeinen Haushaltsrücklagen		49.250,88	43.000,00	6.250,88	0,00	49.250,88
Sonstige Kapitaltransfers und Subventionen			0,00	0,00	0,00	0,00	0,00
Darlehen			0,00	0,00	0,00	0,00	0,00
Finanzierungsleasing			0,00	0,00	0,00	0,00	0,00
Veräußerung langfristiges Vermögen und sonstiges			0,00	0,00	0,00	0,00	0,00
Finanzierungsergebnis 1816100			0,00	0,00	0,00	0,00	0,00
offene Verbindlichkeiten			0,00				
offene Forderungen			0,00				
1833000	Hallenbäder (Aqua Nova Freibecken) (2016 bis 2099)						
Auszahlungen - Investitionen - Mittelverwendung			0,00	0,00	0,00	746.042,68	746.042,68
Anschaffungs- oder Herstellungskosten			0,00	0,00	0,00	746.042,68	746.042,68
5/833000-050100	Sonderanlagen (Freibereich)		0,00	0,00	0,00	746.042,68	746.042,68
Einzahlungen - Finanzierung - Mittelaufbringung			0,00	0,00	0,00	746.042,68	746.042,68
Mittel aus Geldfluss aus der operativen Gebarung			0,00	0,00	0,00	0,00	0,00
Bedarfszuweisungen/KTZ			0,00	0,00	0,00	0,00	0,00
Haushaltsrücklagen/Zahlungsmittelreserven			0,00	0,00	0,00	746.042,68	746.042,68
6/833000+895001	Entnahmen von allgemeinen Haushaltsrücklagen		0,00	0,00	0,00	746.042,68	746.042,68
Sonstige Kapitaltransfers und Subventionen			0,00	0,00	0,00	0,00	0,00

Vorhaben	Vorhabensbezeichnung		RA 2021	VA 2021	RA - VA	RA Vorjahre	RA Gesamt
Konto	Bezeichnung						
	Darlehen		0,00	0,00	0,00	0,00	0,00
	Finanzierungsleasing		0,00	0,00	0,00	0,00	0,00
	Veräußerung langfristiges Vermögen und sonstiges		0,00	0,00	0,00	0,00	0,00
Finanzierungsergebnis 1833000			0,00	0,00	0,00	0,00	0,00
	offene Verbindlichkeiten		0,00				
	offene Forderungen		0,00				
1839500	Sonst. Betriebe (IT) - Hardware Lifecyclemanagement 2020 (2020 bis 2099)						
	Auszahlungen - Investitionen - Mittelverwendung		144.024,54	0,00	144.024,54	642.034,57	786.059,11
	Anschaffungs- oder Herstellungskosten		144.024,54	0,00	144.024,54	642.034,57	786.059,11
	5/839500-042091 Amts-, Betriebs- und Geschäftsausstattung		144.024,54	0,00	144.024,54	642.034,57	786.059,11
	Einzahlungen - Finanzierung - Mittelaufbringung		144.024,54	0,00	144.024,54	642.034,57	786.059,11
	Mittel aus Geldfluss aus der operativen Gebarung		0,00	0,00	0,00	0,00	0,00
	Bedarfszuweisungen/KTZ		0,00	0,00	0,00	0,00	0,00
	Haushaltsrücklagen/Zahlungsmittelreserven		144.024,54	0,00	144.024,54	642.034,57	786.059,11
	6/839500+895001 Entnahmen von allgemeinen Haushaltsrücklagen		144.024,54	0,00	144.024,54	642.034,57	786.059,11
	Sonstige Kapitaltransfers und Subventionen		0,00	0,00	0,00	0,00	0,00
	Darlehen		0,00	0,00	0,00	0,00	0,00
	Finanzierungsleasing		0,00	0,00	0,00	0,00	0,00
	Veräußerung langfristiges Vermögen und sonstiges		0,00	0,00	0,00	0,00	0,00
Finanzierungsergebnis 1839500			0,00	0,00	0,00	0,00	0,00
	offene Verbindlichkeiten		0,00				
	offene Forderungen		0,00				

Vorhaben	Vorhabensbezeichnung		RA 2021	VA 2021	RA - VA	RA Vorjahre	RA Gesamt
Konto	Bezeichnung						
2000001	sonstige Investition Sammelnachweis (2019 bis 2099)						
	Auszahlungen - Investitionen - Mittelverwendung		2.428.643,86	3.686.500,00	-1.257.856,14	2.365.500,64	4.794.144,50
	Anschaffungs- oder Herstellungskosten		2.428.643,86	3.686.500,00	-1.257.856,14	2.365.500,64	4.794.144,50
1/000000-042100	Amts-, Betriebs- und Geschäftsausstattung		0,00	500,00	-500,00	0,00	0,00
1/010000-042200	Amts-, Betriebs- und Geschäftsausstattung		2.271,43	0,00	2.271,43	0,00	2.271,43
1/012000-040000	Fahrzeuge		4.280,25	0,00	4.280,25	0,00	4.280,25
1/012000-042200	Amts-, Betriebs- und Geschäftsausstattung		6.063,62	0,00	6.063,62	0,00	6.063,62
1/015000-042291	Amts-, Betriebs- und Geschäftsausstattung		0,00	300,00	-300,00	816,80	816,80
1/024000-042200	Amts-, Betriebs- und Geschäftsausstattung		0,00	700,00	-700,00	0,00	0,00
1/029000-020400	Maschinen u.maschinelle Anlagen		0,00	1.000,00	-1.000,00	0,00	0,00
1/029000-030200	Werkzeuge und sonstige Erzeugungsmittel		0,00	100,00	-100,00	0,00	0,00
1/029000-042100	Amts-, Betriebs- und Geschäftsausstattung		3.073,17	15.000,00	-11.926,83	23.267,83	26.341,00
1/029000-042400	Amts-, Betriebs- und Geschäftsausstattung		824,89	800,00	24,89	0,00	824,89
1/030000-042091	Amts-, Betriebs- und Geschäftsausstattung		0,00	200,00	-200,00	0,00	0,00
1/031100-042200	Amts-, Betriebs- und Geschäftsausstattung		0,00	500,00	-500,00	0,00	0,00
1/032000-040000	Fahrzeuge		13.184,40	0,00	13.184,40	0,00	13.184,40
1/032000-042200	Amts-, Betriebs- und Geschäftsausstattung		0,00	500,00	-500,00	0,00	0,00
1/032000-070000	Aktivierungsfähige Rechte (immaterielle Vermögenswerte)		0,00	0,00	0,00	19.650,00	19.650,00
1/130000-042200	Amts-, Betriebs- und Geschäftsausstattung		0,00	300,00	-300,00	0,00	0,00
1/170000-042000	Amts-, Betriebs- und Geschäftsausstattung		0,00	50.000,00	-50.000,00	0,00	0,00
1/170000-042091	Amts-, Betriebs- und Geschäftsausstattung		0,00	1.500,00	-1.500,00	0,00	0,00
1/202000-042000	Amts-, Betriebs- und Geschäftsausstattung		856,34	0,00	856,34	0,00	856,34
1/211000-010000	Gebäude und Bauten		1.231,32	0,00	1.231,32	1.246,20	2.477,52
1/211000-020000	Maschinen und maschinelle Anlagen		0,00	1.000,00	-1.000,00	0,00	0,00
1/211000-020400	Maschinen u.maschinelle Anlagen		1.387,72	15.000,00	-13.612,28	0,00	1.387,72
1/211000-042000	Amts-, Betriebs- und Geschäftsausstattung		0,00	1.000,00	-1.000,00	0,00	0,00
1/211000-042200	Amts-, Betriebs- und Geschäftsausstattung		66.115,74	20.000,00	46.115,74	29.027,31	95.143,05
1/211000-042400	Amts-, Betriebs- und Geschäftsausstattung		45.561,61	50.000,00	-4.438,39	31.285,93	76.847,54
1/211000-042700	Amts-, Betriebs- und Geschäftsausstattung		4.782,18	500,00	4.282,18	0,00	4.782,18
1/212000-004000	Wasser- und Abwasserbauten und -anlagen		27.419,34	30.000,00	-2.580,66	0,00	27.419,34
1/212000-020000	Maschinen und maschinelle Anlagen		0,00	400,00	-400,00	0,00	0,00
1/212000-020400	Maschinen u.maschinelle Anlagen		14.859,43	15.000,00	-140,57	3.581,66	18.441,09
1/212000-042000	Amts-, Betriebs- und Geschäftsausstattung		0,00	1.000,00	-1.000,00	0,00	0,00
1/212000-042200	Amts-, Betriebs- und Geschäftsausstattung		151.251,78	300.000,00	-148.748,22	45.072,66	196.324,44
1/212000-042400	Amts-, Betriebs- und Geschäftsausstattung		48.422,31	50.000,00	-1.577,69	27.137,99	75.560,30
1/212000-042700	Amts-, Betriebs- und Geschäftsausstattung		0,00	500,00	-500,00	0,00	0,00
1/212000-050099	Sonderanlagen (interne Verr.)		0,00	0,00	0,00	3.020,30	3.020,30
1/213000-020000	Maschinen und maschinelle Anlagen		0,00	300,00	-300,00	0,00	0,00
1/213000-020400	Maschinen u.maschinelle Anlagen		0,00	300,00	-300,00	0,00	0,00

Vorhaben	Vorhabensbezeichnung		RA 2021	VA 2021	RA - VA	RA Vorjahre	RA Gesamt
Konto	Bezeichnung						
1/213000-042000	Amts-, Betriebs- und Geschäftsausstattung		0,00	300,00	-300,00	0,00	0,00
1/213000-042200	Amts-, Betriebs- und Geschäftsausstattung		4.274,64	0,00	4.274,64	0,00	4.274,64
1/213000-042400	Amts-, Betriebs- und Geschäftsausstattung		4.131,89	10.000,00	-5.868,11	6.660,34	10.792,23
1/213000-042499	Amts-, Betriebs- und Geschäftsausstattung (interne Verr.)		0,00	0,00	0,00	1.382,19	1.382,19
1/213000-042700	Amts-, Betriebs- und Geschäftsausstattung		0,00	500,00	-500,00	0,00	0,00
1/213100-020400	Maschinen u.maschinelle Anlagen		0,00	100,00	-100,00	0,00	0,00
1/213100-042000	Amts-, Betriebs- und Geschäftsausstattung		0,00	100,00	-100,00	0,00	0,00
1/213100-042200	Amts-, Betriebs- und Geschäftsausstattung		0,00	900,00	-900,00	0,00	0,00
1/213100-042400	Amts-, Betriebs- und Geschäftsausstattung		0,00	1.000,00	-1.000,00	0,00	0,00
1/213100-042700	Amts-, Betriebs- und Geschäftsausstattung		0,00	500,00	-500,00	0,00	0,00
1/222000-020000	Maschinen und maschinelle Anlagen		0,00	1.000,00	-1.000,00	0,00	0,00
1/222000-020400	Maschinen u.maschinelle Anlagen		0,00	3.000,00	-3.000,00	0,00	0,00
1/222000-042000	Amts-, Betriebs- und Geschäftsausstattung		3.178,34	1.500,00	1.678,34	0,00	3.178,34
1/222000-042200	Amts-, Betriebs- und Geschäftsausstattung		9.237,90	3.000,00	6.237,90	10.305,14	19.543,04
1/222000-042400	Amts-, Betriebs- und Geschäftsausstattung		19.847,71	20.000,00	-152,29	14.965,74	34.813,45
1/222000-042700	Amts-, Betriebs- und Geschäftsausstattung		0,00	500,00	-500,00	0,00	0,00
1/222100-020000	Maschinen und maschinelle Anlagen		3.789,00	2.000,00	1.789,00	0,00	3.789,00
1/222100-020400	Maschinen und maschinelle Anlagen		0,00	0,00	0,00	380,68	380,68
1/222100-042000	Amts-, Betriebs- und Geschäftsausstattung		298,79	1.600,00	-1.301,21	5.244,00	5.542,79
1/222100-042200	Amts-, Betriebs- und Geschäftsausstattung		1.171,22	2.900,00	-1.728,78	2.820,00	3.991,22
1/222100-042400	Amts-, Betriebs- und Geschäftsausstattung		648,00	5.000,00	-4.352,00	0,00	648,00
1/222100-042700	Amts-, Betriebs- und Geschäftsausstattung		0,00	500,00	-500,00	0,00	0,00
1/224000-010000	Gebäude und Bauten		16.022,58	0,00	16.022,58	28.113,01	44.135,59
1/224000-010099	Gebäude und Bauten		14.036,35	0,00	14.036,35	25.387,46	39.423,81
1/224000-020400	Maschinen und maschinelle Anlagen		0,00	0,00	0,00	808,95	808,95
1/224000-042000	Amts-, Betriebs- und Geschäftsausstattung		697,19	2.500,00	-1.802,81	1.248,00	1.945,19
1/224000-042200	Amts-, Betriebs- und Geschäftsausstattung		2.732,86	0,00	2.732,86	2.820,00	5.552,86
1/224000-042400	Amts-, Betriebs- und Geschäftsausstattung		1.408,44	3.000,00	-1.591,56	0,00	1.408,44
1/224000-042401	Amts-, Betriebs- und Geschäftsausstattung		4.305,24	0,00	4.305,24	10.983,12	15.288,36
1/224000-042700	Amts-, Betriebs- und Geschäftsausstattung		0,00	500,00	-500,00	0,00	0,00
1/240000-006000	Sonstige Grundstückseinrichtungen		4.785,97	0,00	4.785,97	6.021,37	10.807,34
1/240000-020400	Maschinen u.maschinelle Anlagen		3.217,07	3.400,00	-182,93	0,00	3.217,07
1/240000-042091	Amts-, Betriebs- und Geschäftsausstattung (Verwendung Beschäftigungsbeitrag)		0,00	7.200,00	-7.200,00	0,00	0,00
1/240000-042200	Amts-, Betriebs- und Geschäftsausstattung		2.404,50	500,00	1.904,50	0,00	2.404,50
1/240000-042291	Amts-, Betriebs- und Geschäftsausstattung		7.371,00	20.000,00	-12.629,00	0,00	7.371,00
1/240000-042491	Amts-, Betriebs- und Geschäftsausstattung		11.968,15	50.000,00	-38.031,85	33.462,83	45.430,98
1/240000-042790	Amts-, Betriebs- und Geschäftsausstattung		0,00	500,00	-500,00	0,00	0,00
1/240200-006000	Sonstige Grundstückseinrichtungen		0,00	0,00	0,00	10.268,44	10.268,44

Vorhaben	Vorhabensbezeichnung		RA 2021	VA 2021	RA - VA	RA Vorjahre	RA Gesamt
Konto	Bezeichnung						
1/240200-042491	Amts-, Betriebs- und Geschäftsausstattung (Gruppen)		0,00	7.200,00	-7.200,00	13.462,60	13.462,60
1/240200-042790	Amts-, Betriebs- und Geschäftsausstattung		0,00	500,00	-500,00	0,00	0,00
1/262000-020200	Maschinen und maschinelle Anlagen		0,00	20.000,00	-20.000,00	0,00	0,00
1/262000-042200	Amts-, Betriebs- und Geschäftsausstattung		1.199,00	1.500,00	-301,00	957,60	2.156,60
1/262000-042400	Amts-, Betriebs- und Geschäftsausstattung		0,00	1.500,00	-1.500,00	0,00	0,00
1/262000-050000	Sonderanlagen		21.000,00	20.000,00	1.000,00	29.836,27	50.836,27
1/262000-050099	Sonderanlagen (interne Verr.)		979,73	0,00	979,73	5.116,00	6.095,73
1/262000-050100	Sonderanlagen		0,00	1.500,00	-1.500,00	0,00	0,00
1/262000-050200	Sonderanlagen		0,00	1.500,00	-1.500,00	0,00	0,00
1/262100-006000	Sonstige Grundstückseinrichtungen		0,00	0,00	0,00	11.500,00	11.500,00
1/262100-010000	Gebäude und Bauten		0,00	0,00	0,00	4.085,00	4.085,00
1/262100-020200	Maschinen und maschinelle Anlagen		0,00	100,00	-100,00	0,00	0,00
1/262100-040200	Fahrzeuge		0,00	100,00	-100,00	0,00	0,00
1/262100-050000	Sonderanlagen		87.920,00	90.000,00	-2.080,00	122.579,20	210.499,20
1/269100-042091	Amts-, Betriebs- und Geschäftsausstattung		0,00	1.500,00	-1.500,00	0,00	0,00
1/270000-020400	Maschinen u.maschinelle Anlagen		0,00	100,00	-100,00	0,00	0,00
1/270000-042291	Amts-, Betriebs- und Geschäftsausstattung		0,00	0,00	0,00	5.085,49	5.085,49
1/283000-042091	Amts-, Betriebs- und Geschäftsausstattung		0,00	3.600,00	-3.600,00	0,00	0,00
1/283000-042200	Amts-, Betriebs- und Geschäftsausstattung		2.774,30	0,00	2.774,30	0,00	2.774,30
1/300000-042091	Amts-, Betriebs- und Geschäftsausstattung		1.152,60	3.500,00	-2.347,40	0,00	1.152,60
1/300000-046000	Kulturgüter beweglich		0,00	0,00	0,00	4.500,00	4.500,00
1/320000-020400	Maschinen u.maschinelle Anlagen		0,00	200,00	-200,00	0,00	0,00
1/320000-042091	Amts-, Betriebs- und Geschäftsausstattung		9.526,00	15.000,00	-5.474,00	4.264,00	13.790,00
1/323000-042000	Amts-, Betriebs- und Geschäftsausstattung		23.500,00	0,00	23.500,00	0,00	23.500,00
1/329100-042091	Amts-, Betriebs- und Geschäftsausstattung		0,00	1.000,00	-1.000,00	0,00	0,00
1/362000-050000	Sonderanlagen		28.234,38	0,00	28.234,38	0,00	28.234,38
1/400000-042200	Amts-, Betriebs- und Geschäftsausstattung		0,00	0,00	0,00	4.828,98	4.828,98
1/401000-042291	Amts-, Betriebs- und Geschäftsausstattung		0,00	1.900,00	-1.900,00	0,00	0,00
1/422000-042091	Amts-, Betriebs- und Geschäftsausstattung		1.927,68	1.500,00	427,68	0,00	1.927,68
1/423000-040000	Fahrzeuge		48.826,67	55.000,00	-6.173,33	4.000,00	52.826,67
1/423000-042091	Amts-, Betriebs- und Geschäftsausstattung		0,00	1.500,00	-1.500,00	0,00	0,00
1/431000-042091	Amts-, Betriebs- und Geschäftsausstattung		610,84	5.000,00	-4.389,16	0,00	610,84
1/469000-042200	Amts-, Betriebs- und Geschäftsausstattung		0,00	600,00	-600,00	0,00	0,00
1/500000-042100	Amts-, Betriebs- und Geschäftsausstattung		0,00	0,00	0,00	10.627,20	10.627,20
1/519000-042091	Amts-, Betriebs- und Geschäftsausstattung		24.319,68	0,00	24.319,68	0,00	24.319,68
1/522000-050000	Sonderanlagen		0,00	1.000,00	-1.000,00	0,00	0,00
1/529000-042091	Amts-, Betriebs- und Geschäftsausstattung		0,00	2.500,00	-2.500,00	0,00	0,00
1/612000-002000	Straßenbauten		0,00	450.000,00	-450.000,00	0,00	0,00
1/612000-002099	Straßenbauten (interne Verr.)		0,00	550.000,00	-550.000,00	117.254,20	117.254,20

Vorhaben	Vorhabensbezeichnung		RA 2021	VA 2021	RA - VA	RA Vorjahre	RA Gesamt
Konto	Bezeichnung						
1/612000-002200	Straßenbauten		0,00	60.000,00	-60.000,00	41.462,95	41.462,95
1/612000-006000	Sonstige Grundstückseinrichtungen		4.438,19	0,00	4.438,19	0,00	4.438,19
1/612000-020000	Maschinen und maschinelle Anlagen		0,00	2.000,00	-2.000,00	45.909,04	45.909,04
1/612000-040000	Fahrzeuge		83.909,20	96.000,00	-12.090,80	0,00	83.909,20
1/612000-042191	Amts-, Betriebs- und Geschäftsausstattung		18.806,96	5.000,00	13.806,96	1.119,77	19.926,73
1/612000-050000	Sonderanlagen		0,00	3.700,00	-3.700,00	0,00	0,00
1/612000-050100	Sonderanlagen (VLSA)		0,00	0,00	0,00	19.204,50	19.204,50
1/639000-020000	Maschinen und maschinelle Anlagen		0,00	5.000,00	-5.000,00	24.019,51	24.019,51
1/639000-030000	Werkzeuge und sonstige Erzeugungsmittel		883,15	2.500,00	-1.616,85	0,00	883,15
1/639000-040000	Fahrzeuge		0,00	0,00	0,00	1.008,00	1.008,00
1/640000-005000	Anlagen zu Straßenbauten		3.059,52	70.000,00	-66.940,48	0,00	3.059,52
1/640000-020000	Maschinen und maschinelle Anlagen		14.344,32	15.000,00	-655,68	0,00	14.344,32
1/640000-030000	Werkzeuge und sonstige Erzeugungsmittel		1.106,40	2.500,00	-1.393,60	0,00	1.106,40
1/640000-040000	Fahrzeuge		0,00	1.000,00	-1.000,00	85.518,60	85.518,60
1/640000-042091	Amts-, Betriebs- und Geschäftsausstattung		4.653,61	5.000,00	-346,39	0,00	4.653,61
1/640000-050000	Sonderanlagen		857,95	4.000,00	-3.142,05	0,00	857,95
1/814000-020000	Maschinen und maschinelle Anlagen		1.024,98	0,00	1.024,98	0,00	1.024,98
1/814000-030000	Werkzeuge und sonstige Erzeugungsmittel		0,00	1.500,00	-1.500,00	1.198,80	1.198,80
1/814000-040000	Fahrzeuge		260.571,38	291.000,00	-30.428,62	402.028,67	662.600,05
1/814000-042091	Amts-, Betriebs- und Geschäftsausstattung		4.653,60	5.000,00	-346,40	0,00	4.653,60
1/814000-050000	Sonderanlagen		0,00	5.000,00	-5.000,00	3.953,40	3.953,40
1/815000-006000	Sonstige Grundstückseinrichtungen		46.964,78	41.500,00	5.464,78	0,00	46.964,78
1/815000-010000	Gebäude und Bauten		23.224,66	0,00	23.224,66	15.803,74	39.028,40
1/815000-010099	Gebäude und Bauten		12.822,74	15.000,00	-2.177,26	23.588,29	36.411,03
1/815000-020000	Maschinen und maschinelle Anlagen		0,00	10.000,00	-10.000,00	11.326,41	11.326,41
1/815000-040000	Fahrzeuge		92.916,40	100.000,00	-7.083,60	45.542,50	138.458,90
1/815000-042000	Amts-, Betriebs- und Geschäftsausstattung		21.972,00	0,00	21.972,00	110.213,87	132.185,87
1/815000-042091	Amts-, Betriebs- und Geschäftsausstattung		0,00	600,00	-600,00	1.498,00	1.498,00
1/815000-042099	Amts-, Betriebs- und Geschäftsausstattung (interne Verr.)		9.000,00	0,00	9.000,00	0,00	9.000,00
1/816000-005000	Anlagen zu Straßenbauten		468.072,84	300.000,00	168.072,84	417.571,73	885.644,57
1/816000-005099	Anlagen zu Straßenbauten (interne Verr.)		55.844,70	50.000,00	5.844,70	55.809,46	111.654,16
1/816000-020000	Maschinen und maschinelle Anlagen		0,00	1.000,00	-1.000,00	880,10	880,10
1/816000-040000	Fahrzeuge		0,00	84.000,00	-84.000,00	9.805,00	9.805,00
1/816000-042091	Amts-, Betriebs- und Geschäftsausstattung		5.166,00	10.000,00	-4.834,00	9.114,47	14.280,47
1/816000-050000	Sonderanlagen		0,00	3.000,00	-3.000,00	0,00	0,00
1/816000-070000	Aktivierungsfähige Rechte (immaterielle Vermögenswerte)		6.360,00	5.000,00	1.360,00	0,00	6.360,00
1/820000-020000	Maschinen und maschinelle Anlagen		0,00	5.000,00	-5.000,00	2.419,60	2.419,60
1/820000-030000	Werkzeuge und sonstige Erzeugungsmittel		1.072,32	1.500,00	-427,68	0,00	1.072,32
1/820000-040000	Fahrzeuge		37.729,27	39.000,00	-1.270,73	0,00	37.729,27

Vorhaben	Vorhabensbezeichnung		RA 2021	VA 2021	RA - VA	RA Vorjahre	RA Gesamt
Konto	Bezeichnung						
1/820000-042091	Amts-, Betriebs- und Geschäftsausstattung		12.841,01	40.000,00	-27.158,99	12.705,57	25.546,58
1/820000-042200	Amts-, Betriebs- und Geschäftsausstattung		1.524,64	0,00	1.524,64	0,00	1.524,64
1/820000-042491	Amts-, Betriebs- und Geschäftsausstattung		0,00	200,00	-200,00	0,00	0,00
1/821000-030000	Werkzeuge und sonstige Erzeugungsmittel		0,00	3.000,00	-3.000,00	1.639,18	1.639,18
1/821000-040000	Fahrzeuge		391.943,53	225.000,00	166.943,53	290.539,77	682.483,30
1/821000-042091	Amts-, Betriebs- und Geschäftsausstattung		7.367,66	5.000,00	2.367,66	12.682,27	20.049,93
1/821000-070000	Aktivierungsfähige Rechte (immaterielle Vermögenswerte)		9.444,81	10.000,00	-555,19	0,00	9.444,81
1/833000-042091	Amts-, Betriebs- und Geschäftsausstattung		3.386,83	50.000,00	-46.613,17	16.878,00	20.264,83
1/835000-006000	Sonstige Grundstückseinrichtungen		16.717,76	0,00	16.717,76	0,00	16.717,76
1/835000-006099	Sonstige Grundstückseinrichtungen (interne Verr.)		7.520,00	0,00	7.520,00	0,00	7.520,00
1/835000-010000	Gebäude und Bauten		0,00	50.000,00	-50.000,00	0,00	0,00
1/839100-030000	Werkzeuge und sonstige Erzeugungsmittel		0,00	300,00	-300,00	0,00	0,00
1/839500-042091	Amts-, Betriebs- und Geschäftsausstattung		9.199,35	106.700,00	-97.500,65	17.982,60	27.181,95
1/839500-042291	Amts-, Betriebs- und Geschäftsausstattung		5.521,65	20.300,00	-14.778,35	1.002,35	6.524,00
1/840200-001000	Unbebaute Grundstücke		24.638,40	0,00	24.638,40	0,00	24.638,40
Einzahlungen - Finanzierung - Mittelaufbringung			0,00	0,00	0,00	0,00	0,00
Mittel aus Geldfluss aus der operativen Gebarung			0,00	0,00	0,00	0,00	0,00
Bedarfszuweisungen/KTZ			0,00	0,00	0,00	0,00	0,00
Haushaltsrücklagen/Zahlungsmittelreserven			0,00	0,00	0,00	0,00	0,00
Sonstige Kapitaltransfers und Subventionen			0,00	0,00	0,00	0,00	0,00
Darlehen			0,00	0,00	0,00	0,00	0,00
Finanzierungsleasing			0,00	0,00	0,00	0,00	0,00
Veräußerung langfristiges Vermögen und sonstiges			0,00	0,00	0,00	0,00	0,00
Finanzierungsergebnis 2000001			-2.428.643,86	-3.686.500,00	1.257.856,14	-2.365.500,64	-4.794.144,50
offene Verbindlichkeiten			1.493,77				
offene Forderungen			0,00				

Salden Finanzierungsergebnisse		RA 2021	VA 2021	RA - VA	RA Vorjahre	RA Gesamt
1029000	Amtsgebäude (2020 bis 2099)					
	Auszahlungen - Investitionen - Mittelverwendung	9.630,46	1.500.000,00	-1.490.369,54	0,00	9.630,46
	Einzahlungen - Finanzierung - Mittelherkunft	9.630,46	1.500.000,00	-1.490.369,54	0,00	9.630,46
		0,00	0,00	0,00	0,00	0,00
	offene Verbindlichkeiten	0,00				
	offene Forderungen	0,00				
1211002	Volksschulen (Zubau VS Barwitzius) (2019 bis 2099)					
	Auszahlungen - Investitionen - Mittelverwendung	3.595.766,04	2.881.100,00	714.666,04	2.394.050,00	5.989.816,04
	Einzahlungen - Finanzierung - Mittelherkunft	3.595.766,04	2.881.100,00	714.666,04	2.394.050,00	5.989.816,04
		0,00	0,00	0,00	0,00	0,00
	offene Verbindlichkeiten	0,00				
	offene Forderungen	0,00				
1212003	MS Föhrenwald (2021 bis 2099)					
	Auszahlungen - Investitionen - Mittelverwendung	600.000,00	0,00	600.000,00	0,00	600.000,00
	Einzahlungen - Finanzierung - Mittelherkunft	600.000,00	0,00	600.000,00	0,00	600.000,00
		0,00	0,00	0,00	0,00	0,00
	offene Verbindlichkeiten	0,00				
	offene Forderungen	0,00				
1240101	Kindergärten (Tagesbetreuung Habetin) (2019 bis 2099)					
	Auszahlungen - Investitionen - Mittelverwendung	30.000,00	0,00	30.000,00	735.904,30	765.904,30
	Einzahlungen - Finanzierung - Mittelherkunft	30.000,00	0,00	30.000,00	735.904,30	765.904,30
		0,00	0,00	0,00	0,00	0,00
	offene Verbindlichkeiten	0,00				
	offene Forderungen	0,00				
1240102	Kindergärten (Bendek) (2019 bis 2099)					
	Auszahlungen - Investitionen - Mittelverwendung	1.426.834,61	1.022.000,00	404.834,61	1.166.000,00	2.592.834,61
	Einzahlungen - Finanzierung - Mittelherkunft	1.426.834,61	1.022.000,00	404.834,61	1.166.000,00	2.592.834,61
		0,00	0,00	0,00	0,00	0,00
	offene Verbindlichkeiten	0,00				
	offene Forderungen	0,00				
1240103	Kindergärten (Innenstadt) (2019 bis 2099)					
	Auszahlungen - Investitionen - Mittelverwendung	0,00	0,00	0,00	8.600,00	8.600,00
	Einzahlungen - Finanzierung - Mittelherkunft	0,00	0,00	0,00	8.600,00	8.600,00
		0,00	0,00	0,00	0,00	0,00
	offene Verbindlichkeiten	0,00				
	offene Forderungen	0,00				

Salden Finanzierungsergebnisse		RA 2021	VA 2021	RA - VA	RA Vorjahre	RA Gesamt
1262100	Sportplätze (Stadion neu) (2017 bis 2099)					
	Auszahlungen - Investitionen - Mittelverwendung	0,00	0,00	0,00	404.118,67	404.118,67
	Einzahlungen - Finanzierung - Mittelherkunft	0,00	0,00	0,00	404.118,67	404.118,67
		0,00	0,00	0,00	0,00	0,00
	offene Verbindlichkeiten	0,00				
	offene Forderungen	0,00				
1263000	Turn-u.Sporthallen (2019 bis 2099)					
	Auszahlungen - Investitionen - Mittelverwendung	150.000,00	150.000,00	0,00	0,00	150.000,00
	Einzahlungen - Finanzierung - Mittelherkunft	150.000,00	150.000,00	0,00	0,00	150.000,00
		0,00	0,00	0,00	0,00	0,00
	offene Verbindlichkeiten	0,00				
	offene Forderungen	0,00				
1323000	Einricht.d.darst.Kunst (Stadttheater) (2001 bis 2099)					
	Auszahlungen - Investitionen - Mittelverwendung	2.216.964,26	10.000.000,00	-7.783.035,74	0,00	2.216.964,26
	Einzahlungen - Finanzierung - Mittelherkunft	2.216.964,26	10.000.000,00	-7.783.035,74	0,00	2.216.964,26
		0,00	0,00	0,00	0,00	0,00
	offene Verbindlichkeiten	0,00				
	offene Forderungen	0,00				
1329000	Sonstige Einrichtungen u. Maßnahmen (Landesausstellung) (2016 bis 2099)					
	Auszahlungen - Investitionen - Mittelverwendung	3.000.000,00	3.000.000,00	0,00	7.667.500,00	10.667.500,00
	Einzahlungen - Finanzierung - Mittelherkunft	3.000.000,00	3.000.000,00	0,00	7.667.500,00	10.667.500,00
		0,00	0,00	0,00	0,00	0,00
	offene Verbindlichkeiten	0,00				
	offene Forderungen	0,00				
1422000	Tagesheimstätten (Viertelszentren) (2019 bis 2099)					
	Auszahlungen - Investitionen - Mittelverwendung	0,00	210.000,00	-210.000,00	0,00	0,00
	Einzahlungen - Finanzierung - Mittelherkunft	0,00	210.000,00	-210.000,00	0,00	0,00
		0,00	0,00	0,00	0,00	0,00
	offene Verbindlichkeiten	0,00				
	offene Forderungen	0,00				
1612000	Straßenbauprogramm 2020 (2020 bis 2099)					
	Auszahlungen - Investitionen - Mittelverwendung	0,00	0,00	0,00	1.500.000,00	1.500.000,00
	Einzahlungen - Finanzierung - Mittelherkunft	0,00	0,00	0,00	1.500.000,00	1.500.000,00
		0,00	0,00	0,00	0,00	0,00
	offene Verbindlichkeiten	0,00				
	offene Forderungen	0,00				

Salden Finanzierungsergebnisse		RA 2021	VA 2021	RA - VA	RA Vorjahre	RA Gesamt
1612001	Kehrbachbrücke (2019 bis 2099)					
	Auszahlungen - Investitionen - Mittelverwendung	0,00	500.000,00	-500.000,00	0,00	0,00
	Einzahlungen - Finanzierung - Mittelherkunft	0,00	500.000,00	-500.000,00	0,00	0,00
		0,00	0,00	0,00	0,00	0,00
	offene Verbindlichkeiten	0,00				
	offene Forderungen	0,00				
1612002	Gemeindestraßen (Buskonzept) (2019 bis 2099)					
	Auszahlungen - Investitionen - Mittelverwendung	80.566,08	136.000,00	-55.433,92	432.190,42	512.756,50
	Einzahlungen - Finanzierung - Mittelherkunft	80.566,08	136.000,00	-55.433,92	432.190,42	512.756,50
		0,00	0,00	0,00	0,00	0,00
	offene Verbindlichkeiten	0,00				
	offene Forderungen	0,00				
1612003	Straßenbauprogramm 2021 (2020 bis 2099)					
	Auszahlungen - Investitionen - Mittelverwendung	1.407.153,98	500.000,00	907.153,98	0,00	1.407.153,98
	Einzahlungen - Finanzierung - Mittelherkunft	1.407.153,98	500.000,00	907.153,98	0,00	1.407.153,98
		0,00	0,00	0,00	0,00	0,00
	offene Verbindlichkeiten	0,00				
	offene Forderungen	0,00				
1612101	Gemeindestr. Kreisverkehr Stadionstraße (2020 bis 2099)					
	Auszahlungen - Investitionen - Mittelverwendung	600.000,00	0,00	600.000,00	0,00	600.000,00
	Einzahlungen - Finanzierung - Mittelherkunft	600.000,00	0,00	600.000,00	0,00	600.000,00
		0,00	0,00	0,00	0,00	0,00
	offene Verbindlichkeiten	0,00				
	offene Forderungen	0,00				
1612103	Gemeindestr. Eisenbahnkreuzung Zehnergürtel (2020 bis 2099)					
	Auszahlungen - Investitionen - Mittelverwendung	0,00	400.000,00	-400.000,00	0,00	0,00
	Einzahlungen - Finanzierung - Mittelherkunft	0,00	400.000,00	-400.000,00	0,00	0,00
		0,00	0,00	0,00	0,00	0,00
	offene Verbindlichkeiten	0,00				
	offene Forderungen	0,00				
1612300	Gemeindestraßen Unterführung B54 - Aspangerzeile (2017 bis 2099)					
	Auszahlungen - Investitionen - Mittelverwendung	0,00	1.000.000,00	-1.000.000,00	0,00	0,00
	Einzahlungen - Finanzierung - Mittelherkunft	0,00	1.000.000,00	-1.000.000,00	0,00	0,00
		0,00	0,00	0,00	0,00	0,00
	offene Verbindlichkeiten	0,00				
	offene Forderungen	0,00				

Salden Finanzierungsergebnisse		RA 2021	VA 2021	RA - VA	RA Vorjahre	RA Gesamt
1612400	Gemeindestr. (Kleingasse) (2017 bis 2099)					
	Auszahlungen - Investitionen - Mittelverwendung	69.949,01	50.000,00	19.949,01	59.693,46	129.642,47
	Einzahlungen - Finanzierung - Mittelherkunft	69.949,01	50.000,00	19.949,01	59.693,46	129.642,47
		0,00	0,00	0,00	0,00	0,00
	offene Verbindlichkeiten	0,00				
	offene Forderungen	0,00				
1612600	Gemeindestr. (Ostumfahrung) (2017 bis 2099)					
	Auszahlungen - Investitionen - Mittelverwendung	600.000,00	1.000.000,00	-400.000,00	0,00	600.000,00
	Einzahlungen - Finanzierung - Mittelherkunft	600.000,00	1.000.000,00	-400.000,00	0,00	600.000,00
		0,00	0,00	0,00	0,00	0,00
	offene Verbindlichkeiten	0,00				
	offene Forderungen	0,00				
1649100	Sonst. Einr. u. Maßnahmen (Parkdeck ÖBB) (2019 bis 2099)					
	Auszahlungen - Investitionen - Mittelverwendung	513.600,00	1.450.000,00	-936.400,00	29.625,00	543.225,00
	Einzahlungen - Finanzierung - Mittelherkunft	513.600,00	1.450.000,00	-936.400,00	29.625,00	543.225,00
		0,00	0,00	0,00	0,00	0,00
	offene Verbindlichkeiten	0,00				
	offene Forderungen	0,00				
1816100	Öff.Beleuchtung u.öff.Uhren (LED Umstellung) (2020 bis 2099)					
	Auszahlungen - Investitionen - Mittelverwendung	49.250,88	50.000,00	-749,12	0,00	49.250,88
	Einzahlungen - Finanzierung - Mittelherkunft	49.250,88	50.000,00	-749,12	0,00	49.250,88
		0,00	0,00	0,00	0,00	0,00
	offene Verbindlichkeiten	0,00				
	offene Forderungen	0,00				
1833000	Hallenbäder (Aqua Nova Freibecken) (2016 bis 2099)					
	Auszahlungen - Investitionen - Mittelverwendung	0,00	0,00	0,00	746.042,68	746.042,68
	Einzahlungen - Finanzierung - Mittelherkunft	0,00	0,00	0,00	746.042,68	746.042,68
		0,00	0,00	0,00	0,00	0,00
	offene Verbindlichkeiten	0,00				
	offene Forderungen	0,00				

Salden Finanzierungsergebnisse		RA 2021	VA 2021	RA - VA	RA Vorjahre	RA Gesamt
1839500	Sonst. Betriebe (IT) - Hardware Lifecyclemanagement 2020 (2020 bis 2099)					
	Auszahlungen - Investitionen - Mittelverwendung	144.024,54	0,00	144.024,54	642.034,57	786.059,11
	Einzahlungen - Finanzierung - Mittelherkunft	144.024,54	0,00	144.024,54	642.034,57	786.059,11
		0,00	0,00	0,00	0,00	0,00
	offene Verbindlichkeiten	0,00				
	offene Forderungen	0,00				
Saldo Investive Einzelvorhaben		0,00	0,00	0,00	0,00	0,00
	offene Verbindlichkeiten	0,00				
	offene Forderungen	0,00				
2000001	sonstige Investition Sammelnachweis (2019 bis 2099)					
	Auszahlungen - Investitionen - Mittelverwendung	2.428.643,86	3.686.500,00	-1.257.856,14	2.365.500,64	4.794.144,50
	Einzahlungen - Finanzierung - Mittelherkunft	0,00	0,00	0,00	0,00	0,00
		-2.428.643,86	-3.686.500,00	1.257.856,14	-2.365.500,64	-4.794.144,50
	offene Verbindlichkeiten	1.493,77				
	offene Forderungen	0,00				
Saldo Sonstige Investitionen		-2.428.643,86	-3.686.500,00	1.257.856,14	-2.365.500,64	-4.794.144,50
	offene Verbindlichkeiten	1.493,77				
	offene Forderungen	0,00				
Saldo der gesamten Investitionstätigkeit		-2.428.643,86	-3.686.500,00	1.257.856,14	-2.365.500,64	-4.794.144,50
	offene Verbindlichkeiten	1.493,77				
	offene Forderungen	0,00				

Nachweis Kundenforderungen

Konto	Bezeichnung	Saldo Brutto	Netto	USt
Nicht voranschlagswirksame Gebarung				
0/000000+360700/1	Umsatzsteuer (NÖ.LdReg-Nächtigungstaxe)	6,31	6,31	0,00
0/000000+361100/1	Erläge von/für Dienstst. d.Gebietsk. (NÖ.LdReg.-Seuchenvorsorgeabgabe)	6.230,87	6.230,87	0,00
0/000000+361200	Erläge von/für Dienstst. d.Gebietsk. (Geldstrafen)	97.594,49	97.594,49	0,00
0/000000+361400	Erläge von/für Dienstst. d.Gebietsk. (Soz.Amt-fremde Gelder)	334.444,23	334.444,23	0,00
0/000000+361400/2	Erläge von/für Dienststellen der Gebietskörperschaften (Soz.Amt-fremde Gelder Covid 19 Maßnahmengesetz)	5.345,00	5.345,00	0,00
0/000000+369290/3	Sonst.Erläge: Verwahrgelder	11.832,41	11.832,41	0,00
0/000000+369290/7	Sonstige Erläge, Verwahrgeld, Überzahlungen	-54.720,03	-54.720,03	0,00
0/000000+369390	Sonstige Erläge: Bundesstempelgebühren	1.101,60	1.101,60	0,00
0/000000+369390/1	Sonstige Erläge: Bundesstempelgebühren (Abgaben)	8.443,50	8.443,50	0,00
Summe Nicht voranschlagswirksame Gebarung		410.278,38	410.278,38	0,00
000000 Gewählte Gemeindeorgane (Gemeinderat)				
2/000000+816090	Kostenbeiträge (Kostenersätze) für sonstige Leistungen	3.756,60	3.204,00	552,60
Summe 000000 Gewählte Gemeindeorgane (Gemeinderat)		3.756,60	3.204,00	552,60
010100 Zentralamt (Büro d. Bürgermeisters)				
2/010100+863000	Transfers von sonstigen Trägern öffentlichen Rechts und Sozialversicherungsträgern	796,12	796,12	0,00
Summe 010100 Zentralamt (Büro d. Bürgermeisters)		796,12	796,12	0,00
011000 Personalamt				
2/011000+816090	Kostenbeiträge (Kostenersätze) für sonstige Leistungen	86.865,60	72.388,00	14.477,60
2/011000+816190	Kostenbeiträge (Kostenersätze) für sonstige Leistungen	6.000,00	5.000,00	1.000,00
2/011000+863000	Transfers von sonstigen Trägern öffentlichen Rechts und Sozialversicherungsträgern	657,70	657,70	0,00
Summe 011000 Personalamt		93.523,30	78.045,70	15.477,60
011100 Personalamt (Kul.Tour.Marketing GmbH, z.Verf.gest.Bed.)				
2/011100+816090	Kostenbeiträge (Kostenersätze) für sonstige Leistungen	2.254,85	1.879,04	375,81
2/011100+827000	Kostenersätze für die Überlassung von Bediensteten an Dritte	129.414,41	129.414,41	0,00
2/011100+863000	Transfers von sonstigen Trägern öffentlichen Rechts und Sozialversicherungsträgern	987,94	987,94	0,00
Summe 011100 Personalamt (Kul.Tour.Marketing GmbH, z.Verf.gest.Bed.)		132.657,20	132.281,39	375,81
011400 Personalamt (Stadtheim, z.Verf.gest.Bed.)				
2/011400+827000	Kostenersätze für die Überlassung von Bediensteten an Dritte	16.121,32	16.121,32	0,00
Summe 011400 Personalamt (Stadtheim, z.Verf.gest.Bed.)		16.121,32	16.121,32	0,00
011600 Personalamt (Wr. Neustadt Holding GmbH, z.Verf.gest.Bed.)				
2/011600+816090	Kostenbeiträge (Kostenersätze) für sonstige Leistungen	531,18	442,65	88,53

Konto	Bezeichnung	Saldo Brutto	Netto	USt
2/011600+827000	Kostenersätze für die Überlassung von Bediensteten an Dritte	171.458,40	171.458,40	0,00
	Summe 011600 Personalamt (Wr. Neustadt Holding GmbH, z.Verf.gest.Bed.)	171.989,58	171.901,05	88,53
011900	Personalamt (WNSKS GmbH, z.Verf.gest.Bed.)			
2/011900+811290	Miet- und Pachtertrag (Papiercont.)	14,85	13,50	1,35
2/011900+816090	Kostenbeiträge (Kostenersätze) für sonstige Leistungen	58,78	48,98	9,80
2/011900+827000	Kostenersätze für die Überlassung von Bediensteten an Dritte	2.076.626,01	2.076.626,01	0,00
2/011900+850000	Interessentenbeiträge von Grundstückseigentümern u. Anrainern (KE)	264.057,21	240.133,48	23.923,73
2/011900+852000	Gebühren für die Benützung von Gem.Einrichtg.u.-anlagen (KanalBen)	516.245,92	469.314,06	46.931,86
2/011900+852200	Gebühr für die Benützung von Gem.Einricht.u.-anlagen (AbfWiGeb.)	79.485,78	72.258,12	7.227,66
2/011900+852300	Gebühren für die Benützung von Gem.Einricht.u.-anlagen (AbfWiAbg.)	32.753,77	29.775,23	2.978,54
2/011900+852400	Gebühren für die Benützung von Gemeindeeinr. u. Anlagen (Wasseranschluss)	71.084,06	64.621,88	6.462,18
2/011900+852500	Gebühren für die Benützung von Gem.Einr.u.-anl. (WasserberStGeb.)	9.032,13	8.210,88	821,25
2/011900+852700	Gebühren für die Benützung von Gem.Einr.u.-anl.(Wasserbez.Geb.)	61.612,09	55.160,29	6.451,80
2/011900+863000	Transfers von sonstigen Trägern öffentlichen Rechts und Sozialversicherungsträgern	5.666,52	5.666,52	0,00
	Summe 011900 Personalamt (WNSKS GmbH, z.Verf.gest.Bed.)	3.116.637,12	3.021.828,95	94.808,17
012000	Hilfsamt (Hauptkanzlei, Telefonzentrale)			
2/012000+816090	Kostenbeiträge (Kostenersätze) für sonstige Leistungen	2.868,91	2.868,91	0,00
2/012000+863000	Transfers von sonstigen Trägern öffentlichen Rechts und Sozialversicherungsträgern	967,45	967,45	0,00
	Summe 012000 Hilfsamt (Hauptkanzlei, Telefonzentrale)	3.836,36	3.836,36	0,00
013000	Kanzleiökonomat (Beschaffungsstelle)			
2/013000+863000	Transfers von sonstigen Trägern öffentlichen Rechts und Sozialversicherungsträgern	858,25	858,25	0,00
	Summe 013000 Kanzleiökonomat (Beschaffungsstelle)	858,25	858,25	0,00
014000	Gemeindekontrollenrichtungen (Kontrollamt)			
2/014000+816090	Kostenbeiträge (Kostenersätze) für sonstige Leistungen	5.634,00	5.634,00	0,00
	Summe 014000 Gemeindekontrollenrichtungen (Kontrollamt)	5.634,00	5.634,00	0,00
015100	Pressestelle, Amtsblatt und Öffentlichkeitsarbeit (Amtsblatt)			
2/015100+810190	Erträge aus Leistungen (Inserate Presseamt)	12.058,46	10.048,72	2.009,74
2/015100+810390	Erträge aus Leistungen (Werbeabgabe)	621,19	517,66	103,53
	Summe 015100 Pressestelle, Amtsblatt und Öffentlichkeitsarbeit (Amtsblatt)	12.679,65	10.566,38	2.113,27
020000	Rechtsamt (Rechtsangelegenheiten)			
2/020000+816090	Kostenbeiträge (Kostenersätze) für sonstige Leistungen (Sta.70)	38.801,06	38.801,06	0,00
2/020000+816190	Kostenbeiträge (Kostenersätze) für sonstige Leistungen (Sta.96)	6.225,00	6.225,00	0,00
2/020000+816290	Kostenbeiträge (Kostenersätze) für sonstige Leistungen (STA 222)	7.545,50	7.545,50	0,00

Konto	Bezeichnung	Saldo Brutto	Netto	USt
2/020000+863000	Transfers von sonstigen Trägern öffentlichen Rechts und Sozialversicherungsträgern	1.468,62	1.468,62	0,00
	Summe 020000 Rechtsamt (Rechtsangelegenheiten)	54.040,18	54.040,18	0,00
022000	Standesamt			
2/022000+863000	Transfers von sonstigen Trägern öffentlichen Rechts und Sozialversicherungsträgern	1.932,60	1.932,60	0,00
	Summe 022000 Standesamt	1.932,60	1.932,60	0,00
024000	Wahlamt			
2/024000+816090	Kostenbeiträge (Kostenersätze) für sonstige Leistungen	1.753,91	1.753,91	0,00
	Summe 024000 Wahlamt	1.753,91	1.753,91	0,00
029100	Amtsgebäude (Reinigungskräfte)			
2/029100+863000	Transfers von sonstigen Trägern öffentlichen Rechts und Sozialversicherungsträgern	396,56	396,56	0,00
	Summe 029100 Amtsgebäude (Reinigungskräfte)	396,56	396,56	0,00
032000	Vermessungsamt			
2/032000+810000	Erträge aus Leistungen (Sta.242-GIS-Auszüge)	385,50	385,50	0,00
2/032000+810100	Erträge aus Leistungen (Sta.243+245 VermLeist.+Matko.Ers.)	250,00	250,00	0,00
2/032000+863000	Transfers von sonstigen Trägern öffentlichen Rechts und Sozialversicherungsträgern	1.253,11	1.253,11	0,00
	Summe 032000 Vermessungsamt	1.888,61	1.888,61	0,00
080000	Pensionen			
2/080000+816090	Kostenbeiträge (Kostenersätze) für sonstige Leistungen	92.266,60	92.266,60	0,00
	Summe 080000 Pensionen	92.266,60	92.266,60	0,00
100000	Gesonderte Verwaltung (Gewerbeamt)			
2/100000+816190	Kostenbeiträge (Kostenersätze) für so.Leistg (Sta303Sachverst.Gutacht)	2.311,19	2.311,19	0,00
2/100000+863000	Transfers von sonstigen Trägern öffentlichen Rechts und Sozialversicherungsträgern	2.843,78	2.843,78	0,00
	Summe 100000 Gesonderte Verwaltung (Gewerbeamt)	5.154,97	5.154,97	0,00
131000	Bau- und Feuerpolizei			
2/131000+863000	Transfers von sonstigen Trägern öffentlichen Rechts und Sozialversicherungsträgern	1.287,82	1.287,82	0,00
	Summe 131000 Bau- und Feuerpolizei	1.287,82	1.287,82	0,00
211000	Volksschulen			
2/211000+808100	Veräußerung von Waren	766,44	766,44	0,00
2/211000+810090	Erträge aus Leistungen	3.793,75	3.793,75	0,00
2/211000+811190	Miet- und Pachtertrag (Sta.275 u.a.)	1.936,65	1.936,65	0,00
2/211000+816190	Kostenbeiträge (Kostenersätze) für sonstige Leistungen (Sta.183+188)	-1.531,54	-1.531,54	0,00
2/211000+816290	Kostenbeiträge (Kostenersätze) für so.Leist. (Sta.83+191+213+214+215)	34.781,34	34.781,34	0,00

Konto	Bezeichnung	Saldo Brutto	Netto	USt
2/211000+816390	Kostenbeiträge (Kostenersätze) für sonstige Leistungen	1.699,40	1.699,40	0,00
2/211000+816590	Kostenbeiträge (Kostenersätze) für sonstige Leistungen (Sta.355)	546,87	546,87	0,00
2/211000+863000	Transfers von sonstigen Trägern öffentlichen Rechts und Sozialversicherungsträgern	1.482,29	1.482,29	0,00
	Summe 211000 Volksschulen	43.475,20	43.475,20	0,00
212000	Mittelschulen			
2/212000+811190	Miet- und Pachtertrag (Sta274 u.a.)	23.008,97	23.008,97	0,00
2/212000+816290	Kostenbeiträge (Kostenersätze) für so.Leistg.(Sta.84+193+194+212)	14.546,20	14.546,20	0,00
2/212000+816390	Kostenbeiträge (Kostenersätze) für sonstige Leistungen	242,80	242,80	0,00
2/212000+816590	Kostenbeiträge (Kostenersätze) für sonstige Leistungen	3.809,67	3.809,67	0,00
	Summe 212000 Mittelschulen	41.607,64	41.607,64	0,00
213000	Sonderschulen			
2/213000+816290	Kostenbeiträge (Kostenersätze) für sonstige Leistungen (Sta.85+195)	1.190,50	1.190,50	0,00
2/213000+816390	Kostenbeiträge (Kostenersätze) für sonstige Leistungen	58,40	58,40	0,00
2/213000+863000	Transfers von sonstigen Trägern öffentlichen Rechts und Sozialversicherungsträgern	394,39	394,39	0,00
	Summe 213000 Sonderschulen	1.643,29	1.643,29	0,00
213100	Sonderschulen (HPI-Schule)			
2/213100+816290	Kostenbeiträge (Kostenersätze) für sonstige Leistungen	2.914,70	2.914,70	0,00
	Summe 213100 Sonderschulen (HPI-Schule)	2.914,70	2.914,70	0,00
222000	Berufsbildende höhere Schulen (HLW)			
2/222000+810000	Erträge aus Leistungen	29.271,91	29.271,91	0,00
	Summe 222000 Berufsbildende höhere Schulen (HLW)	29.271,91	29.271,91	0,00
222100	Berufsbildende höhere Schulen (HLM)			
2/222100+810000	Erträge aus Leistungen	11.239,81	11.239,81	0,00
2/222100+863000	Transfers von sonstigen Trägern öffentlichen Rechts und Sozialversicherungsträgern	419,90	419,90	0,00
	Summe 222100 Berufsbildende höhere Schulen (HLM)	11.659,71	11.659,71	0,00
224000	Bildungsanstalten für Kindergartenpädagogik (BAfEP)			
2/224000+810000	Erträge aus Leistungen	7.022,63	7.022,63	0,00
	Summe 224000 Bildungsanstalten für Kindergartenpädagogik (BAfEP)	7.022,63	7.022,63	0,00
240000	Kindergärten			
2/240000+808000	Veräußerung von Waren (div.Sta.Essensbez.)	9.543,47	9.063,13	480,34
2/240000+816290	Kostenbeiträge (Kostenersätze) für sonstige Leistg.(div.Sta.NM-Betr.)	15.942,39	14.492,99	1.449,40
2/240000+816590	Kostenbeiträge (Kostenersätze) für sonstige Leistungen	14.421,19	13.113,87	1.307,32

Konto	Bezeichnung	Saldo Brutto	Netto	USt
2/240000+863000	Transfers von sonstigen Trägern öffentlichen Rechts und Sozialversicherungsträgern	2.789,30	2.789,30	0,00
	Summe 240000 Kindergärten	42.696,35	39.459,29	3.237,06
240200	Tagesbetreuung			
2/240200+808000	Veräußerung von Waren (Einn. Essen)	178,88	170,36	8,52
2/240200+816290	Kostenbeiträge (Kostensätze) für sonstige Leistungen (NM-Betr.)	224,48	204,07	20,41
2/240200+816590	Kostenbeiträge (Kostensätze) für sonstige Leistungen	382,48	347,80	34,68
2/240200+863000	Transfers von sonstigen Trägern öffentlichen Rechts und Sozialversicherungsträgern	417,33	417,33	0,00
	Summe 240200 Tagesbetreuung	1.203,17	1.139,56	63,61
262000	Sportplätze			
2/262000+811090	Miet- und Pächtertrag	-0,02	-0,02	0,00
2/262000+816090	Kostenbeiträge (Kostensätze) für sonstige Leistungen (Betriebskost.)	-7.833,53	-7.833,53	0,00
2/262000+816190	Kostenbeiträge (Kostensätze) für sonstige Leistungen	51.152,51	51.152,51	0,00
2/262000+863000	Transfers von sonstigen Trägern öffentlichen Rechts und Sozialversicherungsträgern	702,15	702,15	0,00
	Summe 262000 Sportplätze	44.021,11	44.021,11	0,00
262100	Sportplätze (Stadion Neu)			
2/262100+816190	Kostenbeiträge (Kostensätze) für sonstige Leistungen	-3.600,00	-3.272,73	-327,27
	Summe 262100 Sportplätze (Stadion Neu)	-3.600,00	-3.272,73	-327,27
269100	Sonstige Einrichtungen und Maßnahmen des Sportes (Kegelbahn)			
2/269100+811090	Miet- und Pächtertrag	-4.800,20	-4.000,17	-800,03
	Summe 269100 Sonstige Einrichtungen und Maßnahmen des Sportes (Kegelbahn)	-4.800,20	-4.000,17	-800,03
283000	Wissenschaftliche Archive			
2/283000+810090	Erträge aus Leistungen	28,00	28,00	0,00
	Summe 283000 Wissenschaftliche Archive	28,00	28,00	0,00
300000	Kulturamt			
2/300000+829000	Sonstige Erträge	25,00	25,00	0,00
	Summe 300000 Kulturamt	25,00	25,00	0,00
320000	Ausbildung in Musik und darstellender Kunst (Musikschule)			
2/320000+863000	Transfers von sonstigen Trägern öffentlichen Rechts und Sozialversicherungsträgern	1.928,26	1.928,26	0,00
	Summe 320000 Ausbildung in Musik und darstellender Kunst (Musikschule)	1.928,26	1.928,26	0,00
423000	Essen auf Rädern			
2/423000+810000	Erträge aus Leistungen (Sta.36 E.a.R.)	14.659,55	13.326,85	1.332,70
	Summe 423000 Essen auf Rädern	14.659,55	13.326,85	1.332,70

Konto	Bezeichnung	Saldo Brutto	Netto	USt
500000	Gesundheitsamt			
2/500000+863000	Transfers von sonstigen Trägern öffentlichen Rechts und Sozialversicherungsträgern	1.609,64	1.609,64	0,00
2/500000+868000	Transfers von privaten Haushalten	38.359,05	38.359,05	0,00
	Summe 500000 Gesundheitsamt	39.968,69	39.968,69	0,00
519000	Sonstige Einrichtungen und Maßnahmen (Covid 19 Maßn.)			
2/519000+828000	Rückersätze von Aufwendungen	232.338,87	232.338,87	0,00
	Summe 519000 Sonstige Einrichtungen und Maßnahmen (Covid 19 Maßn.)	232.338,87	232.338,87	0,00
529000	Sonstige Einrichtungen und Maßnahmen des Umweltschutzes			
2/529000+868000	Transfers von privaten Haushalten (Sta.79)	49.947,00	49.947,00	0,00
	Summe 529000 Sonstige Einrichtungen und Maßnahmen des Umweltschutzes	49.947,00	49.947,00	0,00
558000	Selbständige Ambulatorien (TBC)			
2/558000+863100	Transfers von sonstigen Trägern öffentlichen Rechts und Sozialversicherungsträgern	527,76	527,76	0,00
	Summe 558000 Selbständige Ambulatorien (TBC)	527,76	527,76	0,00
612000	Gemeindestraßen			
2/612000+810099	Erträge aus Leistungen Eigenv. (interne Verr.)	963,40	963,40	0,00
2/612000+810200	Erträge aus Leistungen	54.331,76	54.331,76	0,00
2/612000+811190	Miet- und Pachtertrag (Sta.170)	1.267,05	1.267,05	0,00
2/612000+829000	Sonstige Erträge	3.414,28	3.414,28	0,00
2/612000+868000	Transfers von privaten Haushalten	9.084,00	9.084,00	0,00
	Summe 612000 Gemeindestraßen	69.060,49	69.060,49	0,00
639000	Sonstige Einrichtungen u. Maßnahmen des Schutzwasserbaues			
2/639000+863000	Transfers von sonstigen Trägern öffentlichen Rechts und Sozialversicherungsträgern	545,62	545,62	0,00
	Summe 639000 Sonstige Einrichtungen u. Maßnahmen des Schutzwasserbaues	545,62	545,62	0,00
640000	Einrichtung und Maßnahmen nach der Strassenverkehrsordnung			
2/640000+810190	Erträge aus Leistungen (Sta.37+38)	1.676,20	1.396,82	279,38
2/640000+810200	Erträge aus Leistungen	5.636,53	5.636,53	0,00
2/640000+829000	Sonstige Erträge	5.170,85	5.170,85	0,00
	Summe 640000 Einrichtung und Maßnahmen nach der Strassenverkehrsordnung	12.483,58	12.204,20	279,38
649000	Sonstige Einrichtungen u. Maßnahmen des Straßenverkehrs			
2/649000+868000	Transfers von privaten Haushalten (Sta.39)	-4.390,24	-4.390,24	0,00
2/649000+868100	Transfers von privaten Haushalten (MA1-Anonymverfügung, Sta.30)	-2.007,01	-2.007,01	0,00

Konto	Bezeichnung	Saldo Brutto	Netto	USt
2/649000+868200	Transfers von privaten Haushalten (Sta.29)	191.305,47	191.305,47	0,00
	Summe 649000 Sonstige Einrichtungen u. Maßnahmen des Straßenverkehrs	184.908,22	184.908,22	0,00
814000	Straßenreinigung			
2/814000+810099	Erträge aus Leistungen (interne Verr.)	27,00	27,00	0,00
2/814000+810200	Leistungserlöse	8.587,52	8.587,52	0,00
2/814000+829000	Sonstige Erträge	11.282,22	11.282,22	0,00
	Summe 814000 Straßenreinigung	19.896,74	19.896,74	0,00
815000	Park- und Gartenanlagen, Kinderspielplätze (Grünraum)			
2/815000+810090	Erträge aus Leistungen	15.673,50	15.673,50	0,00
2/815000+811090	Miet- und Pächtertrag	500,00	500,00	0,00
2/815000+863000	Transfers von sonstigen Trägern öffentlichen Rechts und Sozialversicherungsträgern	4.140,25	4.140,25	0,00
	Summe 815000 Park- und Gartenanlagen, Kinderspielplätze (Grünraum)	20.313,75	20.313,75	0,00
816000	Öffentliche Beleuchtung und öffentliche Uhren			
2/816000+810290	Erträge aus Leistungen	4.064,84	4.064,84	0,00
2/816000+811290	Miet- und Pächtertrag	45.547,39	45.547,39	0,00
2/816000+829000	Sonstige Erträge	5.564,70	5.564,70	0,00
	Summe 816000 Öffentliche Beleuchtung und öffentliche Uhren	55.176,93	55.176,93	0,00
820000	Wirtschaftshöfe (Bauhof)			
2/820000+810199	Erträge aus Leistungen Eigenverbrauch (interne Verr.)	5.221,93	5.221,93	0,00
2/820000+810200	Erträge aus Leistungen (Privatumsätze)	114.152,58	95.235,59	18.916,99
2/820000+816090	Kostenbeiträge (Kostensätze) für sonstige Leistungen	150,00	150,00	0,00
2/820000+829000	Sonstige Erträge	5.242,10	5.242,10	0,00
	Summe 820000 Wirtschaftshöfe (Bauhof)	124.766,61	105.849,62	18.916,99
821000	Fuhrpark			
2/821000+810199	Erträge aus Leistungen Eigenverbrauch (interne Verr.)	2.100,15	2.100,15	0,00
2/821000+810200	Erträge aus Leistungen	30.320,09	25.266,74	5.053,35
2/821000+829000	Sonstige Erträge	3.511,98	3.511,98	0,00
2/821000+863000	Transfers von sonstigen Trägern öffentlichen Rechts und Sozialversicherungsträgern	857,31	857,31	0,00
	Summe 821000 Fuhrpark	36.789,53	31.736,18	5.053,35
833000	Hallenbäder			
2/833000+863000	Transfers von sonstigen Trägern öffentlichen Rechts und Sozialversicherungsträgern	1.367,61	1.367,61	0,00
	Summe 833000 Hallenbäder	1.367,61	1.367,61	0,00

Konto	Bezeichnung	Saldo Brutto	Netto	USt
839100	Sonstige Betriebe und betriebsähn. Einrichtungen (Facilitymanagement)			
2/839100+863000	Transfers von sonstigen Trägern öffentlichen Rechts und Sozialversicherungsträgern	1.597,63	1.597,63	0,00
	Summe 839100 Sonstige Betriebe und betriebsähn. Einrichtungen (Facilitymanagement)	1.597,63	1.597,63	0,00
839500	Sonstige Betriebe und betriebsähn. Einrichtungen (Informations-Techn.)			
2/839500+810000	Erträge aus Leistungen	42.452,34	35.376,95	7.075,39
	Summe 839500 Sonstige Betriebe und betriebsähn. Einrichtungen (Informations-Techn.)	42.452,34	35.376,95	7.075,39
840000	Grundbesitz (Vermietung und Verpachtung von Grundstücken)			
2/840000+811190	Miet- und Pachtertrag (0%)	2.826,23	2.826,23	0,00
2/840000+811390	Miet- und Pachtertrag	3.038,00	2.531,66	506,34
	Summe 840000 Grundbesitz (Vermietung und Verpachtung von Grundstücken)	5.864,23	5.357,89	506,34
853100	Betr.f.d.Errichtg.u.Vwtg.v.Wohn-u. Geschäftsgeb. (WienSüd-Stadt)			
2/853100+811090	Miet- und Pachtertrag (MZ-Einn.)	105.364,95	105.364,95	0,00
2/853100+829000	Sonstige Erträge VerwEntgelt	69.600,00	58.000,00	11.600,00
	Summe 853100 Betr.f.d.Errichtg.u.Vwtg.v.Wohn-u. Geschäftsgeb. (WienSüd-Stadt)	174.964,95	163.364,95	11.600,00
853200	Betr.f.d.Errichtg.u.Vwtg.v.Wohn-u. Geschäftsgeb. (WienSüd-IFP)			
2/853200+811090	Miet- und Pachtertrag (MZ-Einn.)	763.023,44	763.023,44	0,00
2/853200+827000	Kostensätze für die Überlassung von Bediensteten an Dritte	87.228,12	87.228,12	0,00
	Summe 853200 Betr.f.d.Errichtg.u.Vwtg.v.Wohn-u. Geschäftsgeb. (WienSüd-IFP)	850.251,56	850.251,56	0,00
900000	Gesonderte Finanzverwaltung (Rechnungswesen u. Abgabenmanagement)			
2/900000+863000	Transfers von sonstigen Trägern öffentlichen Rechts und Sozialversicherungsträgern	1.507,71	1.507,71	0,00
2/900000+868000	Transfers von privaten Haushalten	100,00	100,00	0,00
	Summe 900000 Gesonderte Finanzverwaltung (Rechnungswesen u. Abgabenmanagement)	1.607,71	1.607,71	0,00
920000	Ausschließliche Gemeindeabgaben			
2/920000+830000	Grundsteuer von den land- und forstwirtschaftl.Betrieben (Sta.1)	-619,84	-619,84	0,00
2/920000+831000	Grundsteuer von den Grundstücken (Sta.2)	54.737,25	54.737,25	0,00
2/920000+833000	Kommunalsteuer (Sta.25)	908.671,17	908.671,17	0,00
2/920000+835100	Parkometerabgaben, Kurzparkzonenabgabe (Bewohnerparkkarte) (Sta.150)	-149,47	-149,47	0,00
2/920000+837000	Lustbarkeitsabgaben (Vergnügungsst) ohne Zweckwidmung d.Ertrages(Sta42)	515,33	515,33	0,00
2/920000+838000	Abgaben für das Halten von Tieren(Sta.40)	12.782,49	12.782,49	0,00
2/920000+841000	Abgaben f.d.Gebrauch v. öffentl.Grund in den Gemeinden u.d.Luftraumes (Sta.41+441)	28.736,26	28.736,26	0,00
2/920000+849000	Nebenansprüche (Sta.55+601+620+640+641+642+644)	37.176,77	37.176,77	0,00
2/920000+849100	Nebenansprüche (Stundungszinsen) (Sta.62)	37.125,72	37.125,72	0,00
2/920000+849300	Nebenansprüche (Sta.609) (Bauamt)	12,00	12,00	0,00

Rechnungsabschluss 2021

Magistrat Wiener Neustadt

Nachweis Kundenforderungen

Konto	Bezeichnung	Saldo Brutto	Netto	USt
2/920000+849400	Nebenansprüche_BauaktK	3,80	3,80	0,00
2/920000+850000	Interessentenbeiträge von Grundstückseigentümern+Anrainern(Sta.33)	438.369,44	438.369,44	0,00
2/920000+850100	Interessentenbeiträge von Grundsteigentümern u. Anrainern (Ausgl.Abgl.) (Sta.233)	60.054,76	60.054,76	0,00
2/920000+850200	Int.Beitr.v.Grdstk.Eig.u.Anrainern Kd.Spielpl.Ausgl.Abgl.(Sta.153)	27.300,00	27.300,00	0,00
2/920000+850400	Interessentenbeiträge v. Grundstückseigent. u. Anrainern(Grundabtretungs-Ausgl. Abgb)	186.220,00	186.220,00	0,00
2/920000+856000	Verwaltungsabgaben (Sta.77+151 u.a) (Verkehrsamt)	15.196,16	15.196,16	0,00
2/920000+856100	Verwaltungsabgaben (Sta.65+91) (Bau-Gewerbe-Anlagenrecht)	170,20	170,20	0,00
2/920000+856200	Verwaltungsabgaben (Sta.254+255) (Bau-Gewerbe-Anlagenrecht)	7.957,70	7.957,70	0,00
2/920000+856400	Verwaltungsabgaben (Abg.Amt) (Sta.410 u.a.)	5,70	5,70	0,00
2/920000+856500	Verwaltungsabgaben (Sta.250+293)	732,45	732,45	0,00
2/920000+856700	Verwaltungsabgaben (Standesamt)	321,30	321,30	0,00
2/920000+856800	Verwaltungsabgaben (Sta.100) (Wahl-,Melde-,Passamt)	13,43	13,43	0,00
2/920000+857000	Kommissionsgebühren (Bau-Gew-AnlgRecht, Sta.66+92)	1.021,20	1.021,20	0,00
2/920000+857200	Kommissionsgebühren (Bau-Gew-AnlgRecht, Sta.251)	27,60	27,60	0,00
2/920000+857300	Kommissionsgebühren (Bau-Gew-AnlgRecht,Sta.256+261)	109,02	109,02	0,00
	Summe 920000 Ausschließliche Gemeindeabgaben	1.816.490,44	1.816.490,44	0,00
921000	Zwischen Ländern und Gemeinden geteilte Abgaben			
2/921000+834000	Fremdenverkehrsabgaben (Interessentenbeitrag - ab 2011)	22.120,89	22.120,89	0,00
	Summe 921000 Zwischen Ländern und Gemeinden geteilte Abgaben	22.120,89	22.120,89	0,00
	Gesamt	Brutto	Netto	USt
		8.124.686,60	7.964.333,10	160.353,50

Forderungen

Konto	Bezeichnung	Offen	Saldo lt. Konto	Differenz
230000	Kurzfristige Forderungen aus Lieferungen und Leistungen	5.216.594,66	5.216.594,66	0,00
231000	Langfristige Forderungen aus Lieferungen und Leistungen	0,00	0,00	0,00
233000	Forderungen aus Abgaben	2.908.091,94	2.908.091,94	0,00
Summe		8.124.686,60	8.124.686,60	0,00

Nachweis Lieferantenverbindlichkeiten

Konto	Bezeichnung	Saldo Brutto	Netto	USt
	Nicht voranschlagswirksame Gebarung			
9/000000-369390	Sonstige Erläge: Bundesstempelgebühren	83.279,05	83.279,05	0,00
9/000000-369390/1	Sonstige Erläge: Bundesstempelgebühren (Abgaben)	21.784,02	21.784,02	0,00
	Summe Nicht voranschlagswirksame Gebarung	105.063,07	105.063,07	0,00
	010000 Zentralamt (Magistratsdirektion)			
1/010000-042200	Amts-, Betriebs- und Geschäftsausstattung	1.528,00	1.493,77	34,23
	Summe 010000 Zentralamt (Magistratsdirektion)	1.528,00	1.493,77	34,23
	011900 Personalamt (WNSKS GmbH, z.Verf.gest.Bed.)			
1/011900-728000	Entgelte für sonstige Leistungen	-84.429,30	-84.429,30	0,00
	Summe 011900 Personalamt (WNSKS GmbH, z.Verf.gest.Bed.)	-84.429,30	-84.429,30	0,00
	013000 Kanzleiökonomat (Beschaffungsstelle)			
1/013000-631500	Telekommunikationsdienste	41,86	40,81	1,05
	Summe 013000 Kanzleiökonomat (Beschaffungsstelle)	41,86	40,81	1,05
	033000 Hochbauamt			
1/033000-631500	Telekommunikationsdienste	36,26	36,26	0,00
	Summe 033000 Hochbauamt	36,26	36,26	0,00
	170000 Allgemeine Angelegenheiten			
1/170000-459090	Sonstige Verbrauchsgüter	99,00	99,00	0,00
	Summe 170000 Allgemeine Angelegenheiten	99,00	99,00	0,00
	211000 Volksschulen			
1/211000-631500	Telekommunikationsdienste	46,78	46,78	0,00
	Summe 211000 Volksschulen	46,78	46,78	0,00
	222100 Berufsbildende höhere Schulen (HLM)			
1/222100-631500	Telekommunikationsdienste	136,34	136,34	0,00
	Summe 222100 Berufsbildende höhere Schulen (HLM)	136,34	136,34	0,00
	240000 Kindergärten			
1/240000-400500	Geringwertige Wirtschaftsgüter des Anlagevermögens	1.358,16	1.131,80	226,36
1/240000-631500	Telekommunikationsdienste	47,20	39,33	7,87
	Summe 240000 Kindergärten	1.405,36	1.171,13	234,23

Konto	Bezeichnung	Saldo Brutto	Netto	USt
283000	Wissenschaftliche Archive			
1/283000-631500	Telekommunikationsdienste	23,60	23,60	0,00
	Summe 283000 Wissenschaftliche Archive	23,60	23,60	0,00
362000	Denkmalpflege			
1/362000-728000	Entgelte für sonstige Leistungen	15.437,60	15.437,60	0,00
	Summe 362000 Denkmalpflege	15.437,60	15.437,60	0,00
469000	Sonstige familienpolit. Maßnahmen (Integration)			
1/469000-631500	Telekommunikationsdienste	66,40	66,40	0,00
	Summe 469000 Sonstige familienpolit. Maßnahmen (Integration)	66,40	66,40	0,00
500000	Gesundheitsamt			
1/500000-728000	Entgelte für sonstige Leistungen	508,00	508,00	0,00
	Summe 500000 Gesundheitsamt	508,00	508,00	0,00
558000	Selbständige Ambulatorien (TBC)			
1/558000-458000	Mittel zur ärztlichen Betreuung und Gesundheitsvorsorge	273,33	273,33	0,00
1/558000-458000	Mittel zur ärztlichen Betreuung und Gesundheitsvorsorge	330,59	330,59	0,00
1/558000-618000	Instandhaltung von sonstigen Anlagen	3.783,64	3.783,64	0,00
1/558000-728000	Entgelte für sonstige Leistungen	3.100,00	3.100,00	0,00
1/558000-728000	Entgelte für sonstige Leistungen	2.925,00	2.925,00	0,00
2/558000+816090	Kostenbeiträge (Kostenersätze) für sonstige Leistungen	22.591,96	22.591,96	0,00
2/558000+816090	Kostenbeiträge (Kostenersätze) für sonstige Leistungen	18.365,19	18.365,19	0,00
	Summe 558000 Selbständige Ambulatorien (TBC)	-30.544,59	-30.544,59	0,00
815000	Park- und Gartenanlagen, Kinderspielplätze (Grünraum)			
1/815000-728200	Entgelte für sonstige Leistungen	400,00	400,00	0,00
	Summe 815000 Park- und Gartenanlagen, Kinderspielplätze (Grünraum)	400,00	400,00	0,00
833000	Hallenbäder			
2/833000+810000	Erträge aus Leistungen	66.539,03	57.959,84	8.579,19
	Summe 833000 Hallenbäder	-66.539,03	-57.959,84	-8.579,19
839500	Sonstige Betriebe und betriebsähn. Einrichtungen (Informations-Techn.)			
1/839500-631500	Telekommunikationsdienste	19,20	16,00	3,20
1/839500-728500	Entgelte für sonstige Leistungen	593,10	494,25	98,85
	Summe 839500 Sonstige Betriebe und betriebsähn. Einrichtungen (Informations-Techn.)	612,30	510,25	102,05

Konto	Bezeichnung	Saldo Brutto	Netto	USt
840000	Grundbesitz (Vermietung und Verpachtung von Grundstücken)			
1/840000-728000	Entgelte für sonstige Leistungen	4.402,54	4.288,06	114,48
	Summe 840000 Grundbesitz (Vermietung und Verpachtung von Grundstücken)	4.402,54	4.288,06	114,48
853100	Betr.f.d.Errichtg.u.Vwtg.v.Wohn-u. Geschäftsgeb. (WienSüd-Stadt)			
1/853100-614100	Instandhaltung von Gebäuden und Bauten	34.802,76	34.802,76	0,00
1/853100-729000	Sonstige Aufwendungen	84.065,08	84.065,08	0,00
2/853100+811090	Miet- und Pachtertrag (MZ-Einn.)	200.228,05	200.228,05	0,00
	Summe 853100 Betr.f.d.Errichtg.u.Vwtg.v.Wohn-u. Geschäftsgeb. (WienSüd-Stadt)	-81.360,21	-81.360,21	0,00
853200	Betr.f.d.Errichtg.u.Vwtg.v.Wohn-u. Geschäftsgeb. (WienSüd-IFP)			
1/853200-614000	Instandhaltung von Gebäuden und Bauten	10.052,69	10.052,69	0,00
1/853200-614000	Instandhaltung von Gebäuden und Bauten	766.456,93	766.456,93	0,00
1/853200-729000	Sonstige Aufwendungen (Leerstellungen,Miete,BK...)	803,01	803,01	0,00
1/853200-729000	Sonstige Aufwendungen (Leerstellungen,Miete,BK...)	208.968,49	208.968,49	0,00
2/853200+811090	Miet- und Pachtertrag (MZ-Einn.)	26.820,66	26.820,66	0,00
2/853200+811090	Miet- und Pachtertrag (MZ-Einn.)	1.748.515,32	1.748.515,32	0,00
	Summe 853200 Betr.f.d.Errichtg.u.Vwtg.v.Wohn-u. Geschäftsgeb. (WienSüd-IFP)	-789.054,86	-789.054,86	0,00
853300	Betr.f.d.Errichtg.u.Vwtg.v.Wohn-u. Geschäftsgeb. (Neue Heimat)			
1/853300-614000	Instandhaltung von Gebäuden und Bauten	30.594,35	30.594,35	0,00
1/853300-729000	Sonstige Aufwendungen (Leerstellungen,Miete,BK...)	36.832,08	36.832,08	0,00
2/853300+811090	Miet- und Pachtertrag (MZ-Einn.)	56.717,56	56.717,56	0,00
2/853300+829000	Sonstige Erträge VerwEntgelt	112,27	112,27	0,00
	Summe 853300 Betr.f.d.Errichtg.u.Vwtg.v.Wohn-u. Geschäftsgeb. (Neue Heimat)	10.596,60	10.596,60	0,00
853400	Betr.f.d.Errichtg.u.Vwtg.v.Wohn-u. Geschäftsgeb. (EGW-Heimstätte)			
1/853400-614000	Instandhaltung von Gebäuden und Bauten	156.720,33	156.720,33	0,00
1/853400-729000	Sonstige Aufwendungen (Leerstellungen,Miete,BK...)	29.298,20	29.298,20	0,00
2/853400+811090	Miet- und Pachtertrag (MZ-Einn.)	446.583,78	446.583,78	0,00
2/853400+829000	Sonstige Erträge VerwEntgelt	199,22	199,22	0,00
	Summe 853400 Betr.f.d.Errichtg.u.Vwtg.v.Wohn-u. Geschäftsgeb. (EGW-Heimstätte)	-260.764,47	-260.764,47	0,00
900000	Gesonderte Finanzverwaltung (Rechnungswesen u. Abgabenmanagement)			
2/900000+816190	Kostenbeiträge (Kostenersätze) für sonstige Leistungen	-2.293,00	-2.293,00	0,00
	Summe 900000 Gesonderte Finanzverwaltung (Rechnungswesen u. Abgabenmanagement)	2.293,00	2.293,00	0,00
910000	Geldverkehr			
1/910000-650900	Zinsen für Finanzschulden in Euro	24,52	24,52	0,00

Konto	Bezeichnung	Saldo Brutto	Netto	USt
1/910000-659090	Geldverkehrsspesen	22.166,82	22.166,82	0,00
	Summe 910000 Geldverkehr	22.191,34	22.191,34	0,00
941000	Sonstige Finanzaufwendungen nach dem FAG			
1/941000-729000	Sonstige Aufwendungen	280.197,10	280.197,10	0,00
	Summe 941000 Sonstige Finanzaufwendungen nach dem FAG	280.197,10	280.197,10	0,00
951000	Aufgenommene Anleihen und Schuldendienst			
1/951000-729990	Sonstige Aufwendungen Skto. Schuldendienst	778.143,24	778.143,24	0,00
	Summe 951000 Aufgenommene Anleihen und Schuldendienst	778.143,24	778.143,24	0,00
	Gesamt	Brutto	Netto	USt
		-89.464,07	-81.370,92	-8.093,15

Verbindlichkeiten

Konto	Bezeichnung	Offen	Saldo lt. Konto	Differenz
331000	Kurzfristige Verbindlichkeiten aus Lieferungen und Leistungen	-89.464,07	-89.464,07	0,00
332000	Langfristige Verbindlichkeiten aus Lieferungen und Leistungen	0,00	0,00	0,00
333000	Kurzfristige Verbindlichkeiten aus Abgaben	0,00	0,00	0,00
334000	Sonstige kurzfristige Verbindlichkeiten	0,00	0,00	0,00
Summe		-89.464,07	-89.464,07	0,00

Nettovermögensveränderungsrechnung (Anlage 1d)

Nettovermögensveränderungsrechnung	Saldo der Eröffnungsbilanz	Kumuliertes Nettoergebnis	Haushalts-rücklagen	Neubewertungs-rücklagen	Fremdwährungs-umrechnungs-rücklagen	Summe Nettovermögen
Nettovermögen zum 31.12.2020	135.520.195,81	3.524.535,18	111.123.651,62	0,00	0,00	250.168.382,61
1. Änderungen der Ansatz- und Bewertungsmethoden	0,00	0,00	XXXXXXXXXXXXXX	0,00	0,00	0,00
2. Nacherfassung von Vermögenswerten	0,00	0,00	0,00	0,00	0,00	0,00
3. Änderung der erstmaligen Eröffnungsbilanz (gem. § 38 Abs. 8)	-11.390.782,00	0,00	10.000.000,00	0,00	0,00	-1.390.782,00
Angepasstes Nettovermögen zum 31.12.2020	124.129.413,81	3.524.535,18	121.123.651,62	0,00	0,00	248.777.600,61
4. Veränderung aus der Bewertung von zur Veräußerung verfügbarer Finanzinstrumente	XXXXXXXXXXXXXX	XXXXXXXXXXXXXX	XXXXXXXXXXXXXX	0,00	XXXXXXXXXXXXXX	0,00
5. Veränderung aus der Bewertung von Beteiligungen	XXXXXXXXXXXXXX	XXXXXXXXXXXXXX	XXXXXXXXXXXXXX	1.912.417,00	XXXXXXXXXXXXXX	1.912.417,00
6. Veränderung aus der Umrechnung von Vermögen und Fremdmittel in fremder Währung	XXXXXXXXXXXXXX	XXXXXXXXXXXXXX	XXXXXXXXXXXXXX	XXXXXXXXXXXXXX	0,00	0,00
Summe Nettoveränderung, die nicht in die Ergebnisrechnung eingegangen ist						
7. Nettoergebnis des Finanzjahres (SA0)	XXXXXXXXXXXXXX	27.397.621,40	XXXXXXXXXXXXXX	XXXXXXXXXXXXXX	XXXXXXXXXXXXXX	27.397.621,40
8. Zuweisung und Entnahmen von Haushaltsrücklagen (SU23)	XXXXXXXXXXXXXX	-21.897.621,40	21.897.621,40	XXXXXXXXXXXXXX	XXXXXXXXXXXXXX	0,00
Nettovermögen zum 31.12.2021	124.129.413,81	9.024.535,18	143.021.273,02	1.912.417,00	0,00	278.087.639,01

Nachweis über Transferzahlungen (Anlage 6a)

Haushaltskonto	Bezeichnung Ansatz	Bezeichnung Post	Summe Einzahlungen	Summe Auszahlungen
Transferzahlungen von/an Bund, Bundesfonds, Bundeskammern				
Gesamtsumme Transferzahlungen von/an Bund, Bundesfonds, Bundeskammern			2.634.236,36	12.169,27
Summe Kapitaltransfers			1.716.964,26	12.169,27
Summe Laufende Transfers			917.272,10	0,00
2/024000+860000	Wahlamt	Transfers von Bund, Bundesfonds und Bundeskammern	9.998,00	
2/362000+860000	Denkmalpflege	Transfers von Bund, Bundesfonds und Bundeskammern	5.800,00	
2/941000+860000	Sonstige Finanzausweisungen nach dem FAG	Transfers v. Bund, Bundesfonds u. Bundeskammern Finanzausweisg.nach FAG 2017	621.277,00	
2/941000+860090	Sonstige Finanzausweisungen nach dem FAG	Transfers von Bund, Bundesfonds und Bundeskammern	280.197,10	
6/323000+300000	Einrichtungen der darstellenden Kunst (Stadttheater)	Kapitaltransfers von Bund, Bundesfonds und Bundeskammern	1.716.964,26	
1/640000-770000	Einrichtung und Maßnahmen nach der Strassenverkehrsordnung	Kapitaltransfers an Bund, Bundesfonds und Bundeskammern		12.169,27

Haushaltskonto	Bezeichnung Ansatz	Bezeichnung Post	Summe Einzahlungen	Summe Auszahlungen
Transferzahlungen von/an Länder, Landesfonds, Landeskammern				
Gesamtsumme Transferzahlungen von/an Länder, Landesfonds, Landeskammern			6.280.481,93	14.430.220,12
Summe Kapitaltransfers			610.566,08	0,00
Summe Laufende Transfers			5.669.915,85	14.430.220,12
2/163000+861000	Freiwillige Feuerwehren	Transfers von Ländern, Landesfonds und Landeskammern	91.130,60	
2/211000+861000	Volksschulen	Transfers von Ländern, Landesfonds und Landesk. (Förd. Ferienbetreuung)	3.500,00	
2/211000+861100	Volksschulen	Transfers von Ländern, Landesfonds und Landesk. (Personalf. f. Nachm.Betreuung)	215.329,99	
2/211000+861200	Volksschulen	Transfers von Ländern, Landesfonds u. Landesk. (Schul-u.KIGA Förderung LRG)	78.100,00	
2/211000+861500	Volksschulen	Transfers von Ländern, Landesfonds und Landeskammern (Annuitätenzusch.)	60.416,06	
2/212000+861100	Mittelschulen	Transfers von Ländern, Landesfonds und Landesk. (Personalf. f. Nachm.Betreuung)	146.332,39	
2/212000+861200	Mittelschulen	Transfers von Ländern, Landesfonds und Landeskammern	67.500,00	
2/212000+861500	Mittelschulen	Transfers von Ländern, Landesfonds und Landeskammern (Annuitätenzusch.)	106.250,55	
2/213000+861100	Sonderschulen	Transfers von Ländern, Landesfonds und Landesk. (Personalf. f. Nachm.Betreuung)	27.000,00	
2/213000+861200	Sonderschulen	Transfers von Ländern, Landesfonds u. Landesk. (Schul-u.KIGA Förderung LRG)	2.900,00	
2/213100+861100	Sonderschulen (HPI-Schule)	Transfers von Ländern, Landesfonds und Landesk. (Personalf. f. Nachm.Betreuung)	38.357,49	
2/213100+861200	Sonderschulen (HPI-Schule)	Transfers von Ländern, Landesfonds u. Landesk. (Schul-u.KIGA Förderung LRG)	5.000,00	
2/240000+861200	Kindergärten	Transfers von Ländern, Landesfonds u. Landesk. (Schul-u.KIGA Förderung LRG)	34.380,00	
2/240000+861500	Kindergärten	Transfers von Ländern, Landesfonds und Landeskammern (Annuitätenzusch.)	32.853,85	
2/240200+861000	Tagesbetreuung	Transfers von Ländern, Landesfonds und Landeskammern	188.600,00	
2/240200+861200	Tagesbetreuung	Transfers von Ländern, Landesfonds u. Landesk. (Schul-u.KIGA Förderung LRG)	14.700,00	
2/240200+861500	Tagesbetreuung	Transfers von Ländern, Landesfonds und Landeskammern (Annuitätenzusch.)	17.186,05	
2/262000+861000	Sportplätze	Transfers von Ländern, Landesfonds und Landeskammern	8.400,00	
2/283000+861000	Wissenschaftliche Archive	Transfers von Ländern, Landesfonds und Landeskammern	4.042,50	
2/320000+861000	Ausbildung in Musik und darstellender Kunst (Musikschule)	Transfers von Ländern, Landesfonds und Landeskammern	607.609,09	
2/362000+861000	Denkmalpflege	Transfers von Ländern, Landesfonds und Landeskammern	10.000,00	
2/423000+861000	Essen auf Rädern	Transfers von Ländern, Landesfonds und Landeskammern	22.589,45	
2/581000+861000	Maßnahmen der Veterinärmedizin	Transfers von Ländern, Landesfonds und Landeskammern	74.252,16	
2/612000+871000	Gemeindestraßen	Kapitaltransfers aus Gemeinde-Bedarfszuweisungsmittel	4.550,00	
2/816000+861000	Öffentliche Beleuchtung und öffentliche Uhren	Transfers von Ländern, Landesfonds und Landeskammern	9.180,00	

Haushaltskonto	Bezeichnung Ansatz	Bezeichnung Post	Summe Einzahlungen	Summe Auszahlungen
Transferzahlungen von/an Länder, Landesfonds, Landeskammern				
Gesamtsumme Transferzahlungen von/an Länder, Landesfonds, Landeskammern			6.280.481,93	14.430.220,12
Summe Kapitaltransfers			610.566,08	0,00
Summe Laufende Transfers			5.669.915,85	14.430.220,12
2/875000+861000	Straßenverkehrsbetriebe	Transfers von Ländern, Landesfonds und Landeskammern	1.719,21	
2/921000+861000	Zwischen Ländern und Gemeinden geteilte Abgaben	Transfers von Ländern, Landesfonds und Landeskammern	555.157,29	
2/940000+861000	Bedarfszuweisungen	Transfers von Ländern, Landesfonds und Landeskammern	53.908,51	
2/941000+861000	Sonstige Finanzzuweisungen nach dem FAG	Transfers von Ländern, Landesfonds und Landeskammern	708.932,70	
2/947000+861000	Sonstige Zuschüsse der Länder	Transfers von Ländern, Landesfonds und Landeskammern	980.037,96	
6/240101+301000	Kindergärten (Tagesbetreuung Habetin)	Kapitaltransfers von Ländern, Landesfonds und Landeskammern	30.000,00	
6/323000+301000	Einrichtungen der darstellenden Kunst (Stadttheater)	Kapitaltransfers von Ländern, Landesfonds und Landeskammern	500.000,00	
6/612002+301000	Gemeindestraßen (Buskonzept)	Kapitaltransfers von Ländern, Landesfonds und Landeskammern	80.566,08	
6/612003+871000	Straßenbauprogramm 2021	Kapitaltransfers aus Gemeinde-Bedarfszuweisungsmittel	1.407.153,98	
6/612101+871000	Umbau Kreisverkehr Stadionstraße	Kapitaltransfers aus Gemeinde-Bedarfszuweisungsmittel	92.846,02	
1/419000-751100	Sonstige Einrichtungen und Maßnahmen (Sozialhilfverbandsumlage)	Transfers an Länder, Landesfonds und Landeskammern		10.091.991,43
1/419000-751200	Sonstige Einrichtungen und Maßnahmen (Sozialhilfverbandsumlage)	Transfers an Länder, Landesfonds und Landeskammern (Wohnsitzanteil)		1.187.790,70
1/439000-751000	Sonstige Einrichtungen u. Maßnahmen d. Jugendwohlfahrt	Transfers an Länder, Landesfonds und Landeskammern		1.932.445,86
1/562200-751000	Sprengelbeiträge (NÖGUS-Standortbeitrag)	Transfers an Länder, Landesfonds und Landeskammern		1.217.992,13
Transferzahlungen von/an Gemeinden, Gemeindeverbände, Gemeindefonds				
Gesamtsumme Transferzahlungen von/an Gemeinden, Gemeindeverbände, Gemeindefonds			0,00	15.609.592,71
Summe Kapitaltransfers			0,00	0,00
Summe Laufende Transfers			0,00	15.609.592,71
1/210000-752000	Allgemeinbildende Pflichtschulen	Transfers an Gemeinden, Gemeindeverb. und Gemeindefonds		89.283,08
1/562000-752000	Sprengelbeiträge (NOEKAS-Umlage)	Transfers an Gemeinden, Gemeindeverbände (ohne marktbestimmte Tätigkeit) und Gemeindefonds		15.520.065,21
1/562100-752000	Sprengelbeiträge (NOEKAS Verwaltungsaufwand)	Transfers an Gemeinden, Gemeindeverbände (ohne marktbestimmte Tätigkeit) und Gemeindefonds		244,42
Transferzahlungen von/an Sozialversicherungsträger				
Gesamtsumme Transferzahlungen von/an Sozialversicherungsträger			0,00	0,00
Summe Kapitaltransfers			0,00	0,00
Summe Laufende Transfers			0,00	0,00

Haushaltskonto	Bezeichnung Ansatz	Bezeichnung Post	Summe Einzahlungen	Summe Auszahlungen
Transferzahlungen von/an sonst. Träger des öffentlichen Rechts				
Gesamtsumme Transferzahlungen von/an sonst. Träger des öffentlichen Rechts			587.113,99	1.080.400,00
Summe Kapitaltransfers			0,00	150.000,00
Summe Laufende Transfers			587.113,99	930.400,00
2/010100+863000	Zentralamt (Büro d. Bürgermeisters)	Transfers von sonstigen Trägern öffentlichen Rechts und Sozialversicherungsträgern	9.463,94	
2/011000+863000	Personalamt	Transfers von sonstigen Trägern öffentlichen Rechts und Sozialversicherungsträgern	1.388,68	
2/011100+863000	Personalamt (Kul.Tour.Marketing GmbH, z.Verf.gest.Bed.)	Transfers von sonstigen Trägern öffentlichen Rechts und Sozialversicherungsträgern	12.519,87	
2/011300+863000	Personalamt (Polytechn.Schule, z.Verf.gest.Bed.)	Transfers von sonstigen Trägern öffentlichen Rechts und Sozialversicherungsträgern	3.993,99	
2/011900+863000	Personalamt (WNSKS GmbH, z.Verf.gest.Bed.)	Transfers von sonstigen Trägern öffentlichen Rechts und Sozialversicherungsträgern	78.680,41	
2/012000+863000	Hilfsamt (Hauptkanzlei, Telefonzentrale)	Transfers von sonstigen Trägern öffentlichen Rechts und Sozialversicherungsträgern	13.178,55	
2/013000+863000	Kanzleiökonomat (Beschaffungsstelle)	Transfers von sonstigen Trägern öffentlichen Rechts und Sozialversicherungsträgern	8.524,60	
2/015000+863000	Pressestelle, Amtsblatt und Öffentlichkeitsarbeit (Pressestelle)	Transfers von sonstigen Trägern öffentlichen Rechts und Sozialversicherungsträgern	7.146,24	
2/020000+863000	Rechtsamt (Rechtsangelegenheiten)	Transfers von sonstigen Trägern öffentlichen Rechts und Sozialversicherungsträgern	2.937,24	
2/022000+863000	Standesamt	Transfers von sonstigen Trägern öffentlichen Rechts und Sozialversicherungsträgern	22.973,95	
2/029100+863000	Amtsgebäude (Reinigungskräfte)	Transfers von sonstigen Trägern öffentlichen Rechts und Sozialversicherungsträgern	10.450,84	
2/032000+863000	Vermessungsamt	Transfers von sonstigen Trägern öffentlichen Rechts und Sozialversicherungsträgern	9.996,71	
2/099000+863000	Sonstige Einrichtungen und Maßnahmen (Personalbetreuung)	Transfers von sonstigen Trägern öffentlichen Rechts und Sozialversicherungsträgern	1.660,08	
2/100000+863000	Gesonderte Verwaltung (Gewerbeamt)	Transfers von sonstigen Trägern öffentlichen Rechts und Sozialversicherungsträgern	30.668,18	
2/131000+863000	Bau- und Feuerpolizei	Transfers von sonstigen Trägern öffentlichen Rechts und Sozialversicherungsträgern	15.309,09	
2/133000+863000	Veterinärpolizei	Transfers von sonstigen Trägern öffentlichen Rechts und Sozialversicherungsträgern	8.124,41	
2/211000+863000	Volksschulen	Transfers von sonstigen Trägern öffentlichen Rechts und Sozialversicherungsträgern	25.386,01	
2/212000+863000	Mittelschulen	Transfers von sonstigen Trägern öffentlichen Rechts und Sozialversicherungsträgern	5.971,19	
2/213000+863000	Sonderschulen	Transfers von sonstigen Trägern öffentlichen Rechts und Sozialversicherungsträgern	4.688,33	
2/213100+863000	Sonderschulen (HPI-Schule)	Transfers von sonstigen Trägern öffentlichen Rechts und Sozialversicherungsträgern	9.561,20	

Haushaltskonto	Bezeichnung Ansatz	Bezeichnung Post	Summe Einzahlungen	Summe Auszahlungen
Transferzahlungen von/an sonst. Träger des öffentlichen Rechts				
Gesamtsumme Transferzahlungen von/an sonst. Träger des öffentlichen Rechts			587.113,99	1.080.400,00
Summe Kapitaltransfers			0,00	150.000,00
Summe Laufende Transfers			587.113,99	930.400,00
2/222100+863000	Berufsbildende höhere Schulen (HLM)	Transfers von sonstigen Trägern öffentlichen Rechts und Sozialversicherungsträgern	4.991,60	
2/224000+863000	Bildungsanstalten für Kindergartenpädagogik (BAfEP)	Transfers von sonstigen Trägern öffentlichen Rechts und Sozialversicherungsträgern	3.512,64	
2/240000+863000	Kindergärten	Transfers von sonstigen Trägern öffentlichen Rechts und Sozialversicherungsträgern	42.902,77	
2/240200+863000	Tagesbetreuung	Transfers von sonstigen Trägern öffentlichen Rechts und Sozialversicherungsträgern	13.054,92	
2/262000+863000	Sportplätze	Transfers von sonstigen Trägern öffentlichen Rechts und Sozialversicherungsträgern	15.138,89	
2/263100+863000	Turn-und Sporthallen (Dreifach-Turnhalle)	Transfers von sonstigen Trägern öffentlichen Rechts und Sozialversicherungsträgern	6.595,37	
2/273000+863000	Volksbüchereien	Transfers von sonstigen Trägern öffentlichen Rechts und Sozialversicherungsträgern	9.092,68	
2/320000+863000	Ausbildung in Musik und darstellender Kunst (Musikschule)	Transfers von sonstigen Trägern öffentlichen Rechts und Sozialversicherungsträgern	29.158,74	
2/423000+863000	Essen auf Rädern	Transfers von sonstigen Trägern öffentlichen Rechts und Sozialversicherungsträgern	2.169,24	
2/500000+863000	Gesundheitsamt	Transfers von sonstigen Trägern öffentlichen Rechts und Sozialversicherungsträgern	16.408,34	
2/558000+863100	Selbständige Ambulatorien (TBC)	Transfers von sonstigen Trägern öffentlichen Rechts und Sozialversicherungsträgern	6.273,77	
2/639000+863000	Sonstige Einrichtungen u. Maßnahmen des Schutzwasserbaues	Transfers von sonstigen Trägern öffentlichen Rechts und Sozialversicherungsträgern	1.091,24	
2/815000+863000	Park- und Gartenanlagen, Kinderspielplätze (Grünraum)	Transfers von sonstigen Trägern öffentlichen Rechts und Sozialversicherungsträgern	74.736,61	
2/820000+863000	Wirtschaftshöfe (Bauhof)	Transfers von sonstigen Trägern öffentlichen Rechts und Sozialversicherungsträgern	4.800,00	
2/821000+863000	Fuhrpark	Transfers von sonstigen Trägern öffentlichen Rechts und Sozialversicherungsträgern	19.350,47	
2/833000+863000	Hallenbäder	Transfers von sonstigen Trägern öffentlichen Rechts und Sozialversicherungsträgern	16.498,22	
2/839100+863000	Sonstige Betriebe und betriebsähn. Einrichtungen (Facilitymanagement)	Transfers von sonstigen Trägern öffentlichen Rechts und Sozialversicherungsträgern	18.991,96	
2/839500+863000	Sonstige Betriebe und betriebsähn. Einrichtungen (Informations-Techn.)	Transfers von sonstigen Trägern öffentlichen Rechts und Sozialversicherungsträgern	1.800,00	
2/900000+863000	Gesonderte Finanzverwaltung (Rechnungswesen u. Abgabenmanagement)	Transfers von sonstigen Trägern öffentlichen Rechts und Sozialversicherungsträgern	17.923,02	
1/163000-754000	Freiwillige Feuerwehren	Transfers an sonstige Träger des öffentlichen Rechts		800.400,00
1/163000-754200	Freiwillige Feuerwehren	Transfers an sonstige Träger des öffentlichen Rechts		130.000,00

Haushaltskonto	Bezeichnung Ansatz	Bezeichnung Post	Summe Einzahlungen	Summe Auszahlungen
Transferzahlungen von/an sonst. Träger des öffentlichen Rechts				
	Gesamtsumme Transferzahlungen von/an sonst. Träger des öffentlichen Rechts		587.113,99	1.080.400,00
	Summe Kapitaltransfers		0,00	150.000,00
	Summe Laufende Transfers		587.113,99	930.400,00
5/263000-774000	Turn- und Sporthallen (HTBL-Halle)	Kapitaltransfers an sonstige Träger öffentlichen Rechts		150.000,00
	Gesamtsumme		9.501.832,28	31.132.382,10

Nachweis über Haushaltsrücklagen und
Zahlungsmittelreserven (Anlage 6b)

Nachweis über Haushaltsrücklagen und Zahlungsmittelreserven (Anlage 6b) - Rechnungsabschluss 2021

Haushaltsrücklagen		Rücklagenstand			Rücklagenstand		Zahlungsmittelreserven		
Nr.	Verwendungszweck	31.12.2020	Zuführungen	Entnahmen	31.12.2021	31.12.2020	31.12.2021	Konto-/Sparbuchnummer	
8/9990934/00001	Tilgungsrücklage für HH-Ausgl. Darlehen	3.200.000,00	3.600.000,00	3.200.000,00	3.600.000,00	3.200.000,00	3.600.000,00	ZW R74 293072 AT36 2026 7000 0000 3004	
8/9990934/00002	Tilgungsrücklage NMS Sport Sinowatz Leasingobjekt	450.400,00	545.200,00	450.400,00	545.200,00	450.400,00	545.200,00	ZW R73 293071 AT36 2026 7000 0000 3004	
8/9990935/00001	allg. HH-Rücklage mit ZMR	17.126.451,62	32.197.274,20	13.639.733,18	35.683.992,64	17.126.451,62	35.683.992,64	ZW R07 295000 AT36 2026 7000 0000 3004	
8/9990935/00930	Rücklage aus 40 % des Eröffnungsbilanzsaldos	90.346.800,00	0,00	0,00	90.346.800,00				
8/9990935/09810	allg. HH-Rücklage (Ergebnisrücklage)	0,00	12.845.280,38	0,00	12.845.280,38				
Gesamtsummen		111.123.651,62	49.187.754,58	17.290.133,18	143.021.273,02	20.776.851,62	39.829.192,64		

Einzelnachweis über Finanzschulden und Schuldendienst
(Anlage 6c)

Kontonummer Darlehensnr.	Ansatz	Darlehensgeber/Staat Aktenzahl	Verwendungszweck Genehmigungsdatum/-vermerk	Beschluss- Datum	Zinssatz	Währung	Laufzeit
					Zinsindikator		
1. Darlehen für Investitionszwecke							
1.1. ... von Trägern des öffentlichen Rechts							
1.1.1. ... von Bund, Bundesfonds, Bundeskammern							
1.1.2. ... von Ländern, Landesfonds, Landeskammern							
6700100 103	211000	Schul- und Kindergartenfonds Abwicklung über HYPO/AT AT89 5310 0006 1505 9803 u.a.	VS am Baumkirchnerring	23.04.1986 VS am Baumkirchnerring	0,000%	EUR	01.01.1988 - 01.01.2021
6700100 106	211000	Schul- und Kindergartenfonds Abwicklung über HYPO/AT AT12 5310 0006 1506 9434 u.a.	VS Otto Glöckel	25.05.1994 VS Otto Glöckel	0,000%	EUR	01.01.1996 - 01.01.2021
6700100 115	240000	Schul- und Kindergartenfonds Abwicklung über HYPO/AT AT34 5310 0006 1506 9426 u.a.	Kindergarten Otto Glöckel	25.05.1994 Kindergarten Otto Glöckel	0,000%	EUR	01.01.1996 - 01.01.2021
1.1.3. ... von Gemeinden, Gemeindeverbänden, Gemeindefonds							
1.1.4. ... von Sozialversicherungsträgern							
1.1.5. ... von sonstigen Trägern des öffentlichen Rechts							
1.2. ... von Beteiligungen der Gebietskörperschaft (ohne Finanzunternehmungen)							
1.3. ... von Unternehmen (ohne Beteiligungen und ohne Finanzunternehmungen)							
1.4. ... von Finanzunternehmen							
1.4.1. ... von Finanzunternehmen im Inland							
6700800 813	982000	Kommunalkredit Austria AG/AT 112433	Herstellung Haushaltsgleichgewicht 2005	10.12.2004 Herstellung Haushaltsgleichgewicht 2005	0,010%	EUR	31.03.2007 - euribor6m 30.09.2023
6701100 1129	951000	Wiener Neustädter Sparkasse/AT AT41 2026 7000 6200 0658	Wielandgasse 10-16	24.06.1998 Wielandgasse 10-16	0,950%	EUR	30.06.1999 - FIX verzinst 31.12.2023
6701100 1139	551000	Wiener Neustädter Sparkasse/AT AT37 2026 7000 6200 1797	Erw. Kinderabt., Anteil Stadt	06.12.2000 Erw. Kinderabt., Anteil Stadt	0,950%	EUR	31.12.2003 - FIX verzinst 30.06.2023
6701100 1140	951000	Wiener Neustädter Sparkasse/AT AT91 2026 7000 6200 1698	Studentenwohnheim, (Rückkauf WBF-Darl.)	25.09.2002 Studentenwohnheim (Rückkauf WBF-Darl.)	0,950%	EUR	31.03.2003 - FIX verzinst 30.09.2027
6701100 1142	211000	Wiener Neustädter Sparkasse/AT AT88 2026 7000 6200 1946	Einbau Aufzüge u. Brandschutzmaßnahmen in VS	29.10.2003 Einbau Aufzüge u. Brandschutzmaßnahmen in VS	0,950%	EUR	31.03.2005 - FIX verzinst 30.09.2024

Kontonummer Darlehensnr.	Darlehenshöhe Gesamt	Buchwert 31.12.2020	Zugang	Tilgung	Zinsen	Summe Schuldendienst	Schuldendienst- ersätze	Buchwert 31.12.2021	Kursgewinn/ -verlust	Buchwert inkl. KG/KV	Netto Schuldendienst
6700100 103	644.244,67	5.348,73	0,00	5.348,73	0,00	5.348,73	0,00	0,00	0,00	0,00	5.348,73
6700100 106	523.244,41	10.464,85	0,00	10.464,85	0,00	10.464,85	0,00	0,00	0,00	0,00	10.464,85
6700100 115	96.364,18	1.284,77	0,00	1.284,77	0,00	1.284,77	0,00	0,00	0,00	0,00	1.284,77
6700800 813	2.876.300,00	798.986,50	0,00	267.105,88	74,22	267.180,10	0,00	531.880,62	0,00	531.880,62	267.180,10
6701100 1129	545.046,26	82.749,79	0,00	27.318,63	730,87	28.049,50	0,00	55.431,16	0,00	55.431,16	28.049,50
6701100 1139	1.162.765,35	155.273,34	0,00	61.661,86	1.346,22	63.008,08	0,00	93.611,48	0,00	93.611,48	63.008,08
6701100 1140	550.803,23	182.682,92	0,00	25.351,72	1.698,52	27.050,24	0,00	157.331,20	0,00	157.331,20	27.050,24
6701100 1142	50.000,00	2.326,02	0,00	572,94	21,02	593,96	0,00	1.753,08	0,00	1.753,08	593,96

Kontonummer Darlehensnr.	Ansatz	Darlehensgeber/Staat Aktenzahl	Verwendungszweck Genehmigungsdatum/-vermerk	Beschluss- Datum	Zinssatz	Währung	Laufzeit
					Zinsindikator		
6701100 1143	212000	Wiener Neustädter Sparkasse/AT AT88 2026 7000 6200 1946	Einbau Aufzüge u. Brandschutzmaßnahmen in HS	29.10.2003 Einbau Aufzüge u. Brandschutzmaßnahmen in HS	0,950%	EUR	31.03.2005 - FIX verzinst 30.09.2024
6701100 1144	951000	Wiener Neustädter Sparkasse/AT AT88 2026 7000 6200 1946	Einbau Aufzüge u. Brandschutzmaßn. in Modeschule	29.10.2003 Einbau Aufzüge u. Brandschutzmaßn. in Modeschule	0,950%	EUR	31.03.2005 - FIX verzinst 30.09.2024
6701200 1201	612000	BKS Bank/AT AT27 1700 0001 3300 4173	San.u.Neuherst.Gemeindestraßen 2014	06.12.2013 San.u.Neuherst.Gemeindes traßen 2014	0,550%	EUR	30.09.2015 - euribor6m 31.03.2035
6701200 1202	816000	BKS Bank/AT AT49 1700 0001 3300 4165	San.u.Neuherst.Öffentl. Beleuchtung 2014/15	06.12.2013 San.u.Neuherst.Öffentl. Beleuchtung 2014/15	0,550%	EUR	30.06.2016 - euribor6m 31.12.2035
6701300 1310	612000	Bank Austria Unicredit/AT AT54 1200 0100 1044 9253	Straßenbau 2015	05.12.2014 Straßenbau 2015	1,850%	EUR	30.09.2016 - FIX verzinst 31.03.2036
6701300 1311	816000	Bank Austria Unicredit/AT AT96 1200 0100 1044 9758	San.u.Neuherst.Öffentl. Beleuchtung 2016/17	25.04.2016 San.u.Neuherst.Öffentl. Beleuchtung 2016/17	0,710%	EUR	30.09.2016 - euribor6m 31.03.2031
6701300 1312	262000	Bank Austria Unicredit/AT AT62 1200 0100 1045 0079	Adaptierung Sportanlage	25.04.2016 Adaptierung Sportanlage	0,710%	EUR	30.09.2016 - euribor6m 31.03.2031
6701300 1313	951000	Bank Austria Unicredit/AT AT72 1200 0004 0013 1249	San.WHA Alramsgasse 1,3,5	24.06.1998 San.WHA Alramsgasse 1,3,5	0,000%	EUR	30.06.1999 - euribor6m 31.12.2023
6701300 1319	951000	Bank Austria Unicredit/AT AT72 1200 0004 0013 6487	San.Flugfeldg.82, Wiesenbachg.3-7, Nittnerg.10-13	27.09.2000 San.Flugfeldg.82, Wiesenbachg.3-7, Nittnerg.10-13	1,390%	EUR	30.06.2004 - FIX verzinst 31.12.2028
6701300 1323	951000	Bank Austria Unicredit/AT AT47 1200 0004 0013 9168	San. div. Wohnhausanlagen	30.10.2001 San. div. Wohnhausanlagen	1,260%	EUR	31.03.2002 - FIX verzinst 30.09.2027
6701300 1330	551000	Bank Austria Unicredit/AT AT09 1200 0530 0012 5764	KH, Dermatologie u. Neurochirurgie, Trägeranteil	25.06.2003 KH, Dermatologie u. Neurochirurgie Trägeranteil	1,220%	EUR	30.09.2007 - FIX verzinst 31.03.2027
6701300 1331	551000	Bank Austria Unicredit/AT AT30 1200 0534 6378 3349	Übernahme Verbindlichkeiten a.ö. Krankenhaus	25.05.2010 Übernahme Verbindlichkeiten a.ö. Krankenhaus	1,780%	EUR	30.06.2015 - FIX verzinst 31.12.2034
6701300 1333	212000	Bank Austria Unicredit/AT AT22 1200 0536 7799 8584	Schuleinrichtung H. Firnbergschule	27.10.2010 Schuleinrichtung H. Firnbergschule	0,307%	EUR	30.06.2011 - euribor3m 31.03.2026

Kontonummer Darlehensnr.	Darlehenshöhe Gesamt	Buchwert 31.12.2020	Zugang	Tilgung	Zinsen	Summe Schuldendienst	Schuldendienst- ersätze	Buchwert 31.12.2021	Kursgewinn/ -verlust	Buchwert inkl. KG/KV	Netto Schuldendienst
6701100 1143	200.000,00	55.619,42	0,00	13.705,39	502,71	14.208,10	0,00	41.914,03	0,00	41.914,03	14.208,10
6701100 1144	150.000,00	34.767,25	0,00	8.567,00	314,24	8.881,24	0,00	26.200,25	0,00	26.200,25	8.881,24
6701200 1201	2.797.000,00	2.045.791,39	0,00	2.045.791,39	11.457,86	2.057.249,25	0,00	0,00	0,00	0,00	2.057.249,25
6701200 1202	540.000,00	407.835,39	0,00	407.835,39	2.479,94	410.315,33	0,00	0,00	0,00	0,00	410.315,33
6701300 1310	2.700.000,00	2.165.908,22	0,00	121.635,66	40.056,04	161.691,70	0,00	2.044.272,56	0,00	2.044.272,56	161.691,70
6701300 1311	600.000,00	425.351,13	0,00	39.280,72	2.991,16	42.271,88	0,00	386.070,41	0,00	386.070,41	42.271,88
6701300 1312	500.000,00	354.336,17	0,00	32.734,81	2.491,75	35.226,56	0,00	321.601,36	0,00	321.601,36	35.226,56
6701300 1313	255.081,65	37.469,96	0,00	12.489,98	0,00	12.489,98	0,00	24.979,98	0,00	24.979,98	12.489,98
6701300 1319	717.423,82	192.555,74	0,00	22.905,47	2.632,55	25.538,02	0,00	169.650,27	0,00	169.650,27	25.538,02
6701300 1323	454.205,21	147.163,74	0,00	20.229,20	1.815,42	22.044,62	0,00	126.934,54	0,00	126.934,54	22.044,62
6701300 1330	3.060.000,00	928.906,78	0,00	138.109,93	11.063,03	149.172,96	0,00	790.796,85	0,00	790.796,85	149.172,96
6701300 1331	15.000.000,00	10.937.787,95	0,00	693.462,99	194.249,15	887.712,14	0,00	10.244.324,96	0,00	10.244.324,96	887.712,14
6701300 1333	800.000,00	291.494,63	0,00	55.152,95	851,12	56.004,07	16.312,45	236.341,68	0,00	236.341,68	39.691,62

Kontonummer Darlehensnr.	Ansatz	Darlehensgeber/Staat Aktenzahl	Verwendungszweck Genehmigungsdatum/-vermerk	Beschluss- Datum	Zinssatz	Währung	Laufzeit
					Zinsindikator		
6701300 1334	240000	Bank Austria Unicredit/AT AT75 1200 0533 2091 9581	Adaptierungsmaßnahmen in Kindergärten 2010	27.10.2010	0,307%	EUR	31.12.2012 - 30.09.2022
6701400 1401	240000	Raiffeisenregionalbank Wr. Neustadt/AT AT84 3293 7030 0005 3827	Dr. Norbert Wittmann Kindergarten	07.12.2012	0,470%	EUR	30.06.2013 - 31.12.2037
6701400 1402	816000	Raiffeisenregionalbank Wr. Neustadt/AT AT57 3293 7035 0007 6703	San.u.Neuherst.Öffentl. Beleuchtung 2012/13	28.03.2012	0,125%	EUR	30.06.2014 - 31.12.2028
6701420 1420	551000	Raiffeisenlandesbank Niederösterreich-Wien AG/AT AT97 3200 0421 0065 1869	Übernahme Verbindlichkeiten a. ö. Krankenhaus	25.05.2010	0,500%	EUR	30.06.2015 - 31.03.2033
6701420 1421	163000	Raiffeisenlandesbank Niederösterreich-Wien AG/AT AT44 3200 0422 0065 1869	Freiw. Feuerwehr, Finanzierungsbeitrag 2015	18.05.2015	1,550%	EUR	31.03.2016 - 30.09.2030
6701420 1422	612000	Raiffeisenlandesbank Niederösterreich-Wien AG/AT AT88 3200 0423 0065 1869	Straßenbau 2016	25.04.2016	0,930%	EUR	30.09.2017 - 31.03.2037
6701420 1423	211000	Raiffeisenlandesbank Niederösterreich-Wien AG/AT AT35 3200 0424 0065 1869	Diverse Projekte (Teil 1), Umschuldung Darlehen KA Finanz/Komm.kredit	12.09.2016	1,460%	EUR	01.06.2017 - 01.12.2036
6701420 1423	262000	Raiffeisenlandesbank Niederösterreich-Wien AG/AT AT35 3200 0424 0065 1869	Diverse Projekte (Teil 1), Umschuldung Darlehen KA Finanz/Komm.kredit	12.09.2016	1,460%	EUR	01.06.2017 - 01.12.2036
6701420 1423	612000	Raiffeisenlandesbank Niederösterreich-Wien AG/AT AT35 3200 0424 0065 1869	Diverse Projekte (Teil 1), Umschuldung Darlehen KA Finanz/Komm.kredit	12.09.2016	1,460%	EUR	01.06.2017 - 01.12.2036
6701420 1423	816000	Raiffeisenlandesbank Niederösterreich-Wien AG/AT AT35 3200 0424 0065 1869	Diverse Projekte (Teil 1), Umschuldung Darlehen KA Finanz/Komm.kredit	12.09.2016	1,460%	EUR	01.06.2017 - 01.12.2036
6701420 1424	612000	Raiffeisenlandesbank Niederösterreich-Wien AG/AT AT79 3200 0425 0065 1869	Diverse Projektfinanzierungen der Stadt, (vormals Umschuld. Darl. Stadtheim, Bauteil 1975)	12.09.2016	1,460%	EUR	01.06.2017 - 01.12.2036
				Diverse Projektfinanzierungen der Stadt - 6120		FIX verzinst	01.12.2036

Kontonummer Darlehensnr.	Darlehenshöhe Gesamt	Buchwert 31.12.2020	Zugang	Tilgung	Zinsen	Summe Schuldendienst	Schuldendienst- ersätze	Buchwert 31.12.2021	Kursgewinn/ -verlust	Buchwert inkl. KG/KV	Netto Schuldendienst
6701300 1334	400.000,00	73.839,29	0,00	42.144,11	182,39	42.326,50	0,00	31.695,18	0,00	31.695,18	42.326,50
6701400 1401	932.918,03	694.758,56	0,00	39.334,37	3.293,49	42.627,86	6.526,49	655.424,19	0,00	655.424,19	36.101,37
6701400 1402	600.000,00	324.596,29	0,00	40.395,80	398,48	40.794,28	0,00	284.200,49	0,00	284.200,49	40.794,28
6701420 1420	7.700.000,00	5.310.479,72	0,00	421.276,47	26.115,73	447.392,20	0,00	4.889.203,25	0,00	4.889.203,25	447.392,20
6701420 1421	500.000,00	345.395,34	0,00	32.158,32	5.301,74	37.460,06	0,00	313.237,02	0,00	313.237,02	37.460,06
6701420 1422	2.547.000,00	2.133.732,32	0,00	2.133.732,32	19.835,72	2.153.568,04	0,00	0,00	0,00	0,00	2.153.568,04
6701420 1423	1.536.514,84 <i>13.513.762,89</i>	1.229.211,96	0,00	76.825,72	17.910,66	94.736,38	0,00	1.152.386,24	0,00	1.152.386,24	94.736,38
6701420 1423	201.355,07 <i>13.513.762,89</i>	161.084,03	0,00	10.067,76	2.347,13	12.414,89	0,00	151.016,27	0,00	151.016,27	12.414,89
6701420 1423	11.296.154,40 <i>13.513.762,89</i>	9.036.924,00	0,00	564.807,60	131.675,68	696.483,28	0,00	8.472.116,40	0,00	8.472.116,40	696.483,28
6701420 1423	479.738,58 <i>13.513.762,89</i>	383.790,90	0,00	23.986,92	5.592,16	29.579,08	0,00	359.803,98	0,00	359.803,98	29.579,08
6701420 1424	4.258.571,37 <i>4.425.869,23</i>	3.406.862,73	0,00	212.927,16	49.640,90	262.568,06	0,00	3.193.935,57	0,00	3.193.935,57	262.568,06

Kontonummer Darlehensnr.	Ansatz	Darlehensgeber/Staat Aktenzahl	Verwendungszweck Genehmigungsdatum/-vermerk	Beschluss- Datum	Zinssatz	Währung	Laufzeit
					Zinsindikator		
6701420 1424	839000	Raiffeisenlandesbank Niederösterreich-Wien AG/AT AT79 3200 0425 0065 1869	Diverse Projektfinanzierungen der Stadt, (vormals Umschuld. Darl. Stadtheim, Bauteil 1975)	12.09.2016	1,460%	EUR	01.06.2017 -
				Diverse Projektfinanzierungen der Stadt - 8390		FIX verzinst	01.12.2036
6701420 1425	329000	Raiffeisenlandesbank Niederösterreich-Wien AG/AT AT26 3200 0426 0065 1869	Landesaussstellung 2019	12.12.2016	1,570%	EUR	31.03.2019 -
				Landesaussstellung 2019		FIX verzinst	30.09.2033
6701440 1441	982000	Raiffeisenlandesbank Burgenland/AT AT22 3300 0001 0114 1340	Umschuldung Darlehen Haushaltsgleichgewicht , 2004 und 2005	20.02.2017	2,050%	EUR	30.06.2017 -
				Umschuld. Darl.Haushaltsgleichgewich t 2004 u. 2005		FIX verzinst	31.12.2031
6701500 1504	240000	Volksbank Wien AG/AT AT93 4300 0303 0483 2207	Err. u. Einr. Kdg. Flugfeld neu	30.10.2001	0,800%	EUR	31.03.2003 -
				Err. u. Einr. Kdg. Flugfeld neu		euribor6m	30.09.2027
6701600 1618	530000	Bawag PSK/AT AT95 6000 0005 4006 5632	Neubau Bez.stelle Rotes Kreuz	11.12.2002	0,207%	EUR	31.03.2004 -
				Neubau Bez.stelle Rotes Kreuz		euribor3m	30.09.2025
6701600 1622	211000	Bawag PSK/AT AT73 6000 0005 4006 5640	Restbedeckung v.gef.Invest.-SchKF in VS	29.10.2003	0,207%	EUR	31.03.2005 -
				Restbedeckung v.gef.Invest.-SchKF in VS		euribor3m	30.09.2024
6701600 1623	212000	Bawag PSK/AT AT73 6000 0005 4006 5640	Restbedeckung v.gef.Invest.-SchKF in HS	29.10.2003	0,207%	EUR	31.03.2005 -
				Restbedeckung v.gef.Invest.-SchKF in HS		euribor3m	30.09.2024
6701600 1624	240000	Bawag PSK/AT AT73 6000 0005 4006 5640	Restbedeckung v.gef.Invest.-SchKF in KG	29.10.2003	0,207%	EUR	31.03.2005 -
				Restbedeckung v.gef.Invest.-SchKF in KG		euribor3m	30.09.2024
6701600 1625	211000	Bawag PSK/AT AT45 6000 0005 4006 5659	VS Josefstadt-beh.ger.Ausstattung	27.10.2004	0,207%	EUR	31.03.2006 -
				VS Josefstadt- beh.ger.Ausstattung		euribor3m	30.09.2027
6701600 1626	212000	Bawag PSK/AT AT23 6000 0005 4006 5667	Europaschule-Schuleinrichtung	27.10.2004	0,207%	EUR	31.03.2006 -
				Europaschule- Schuleinrichtung		euribor3m	30.09.2022
6701600 1627	240000	Bawag PSK/AT AT98 6000 0005 4006 5675	Kdg. Ungarviertel - Vollausbau 2 Gruppen	27.10.2004	0,207%	EUR	31.03.2006 -
				Kdg. Ungarviertel - Vollausbau 2 Gruppen		euribor3m	30.09.2027
6701600 1630	240000	Bawag PSK/AT AT54 6000 0005 4006 5691	Neubau eines 2 gruppigen Kindergartens Raugasse	29.06.2005	0,207%	EUR	30.06.2007 -
				Neubau eines 2 gruppigen Kindgartens Raugasse		euribor3m	31.12.2023
6701600 1631	240000	Bawag PSK/AT AT64 6000 0005 4006 5705	Anschaffung Containerkindergärten	29.06.2005	0,207%	EUR	30.06.2006 -
				Anschaffung Containerkindergärten		euribor3m	31.12.2022

Kontonummer Darlehensnr.	Darlehenshöhe Gesamt	Buchwert 31.12.2020	Zugang	Tilgung	Zinsen	Summe Schuldendienst	Schuldendienst- ersätze	Buchwert 31.12.2021	Kursgewinn/ -verlust	Buchwert inkl. KG/KV	Netto Schuldendienst
6701420 1424	167.297,86 4.425.869,23	133.838,50	0,00	8.364,84	1.950,14	10.314,98	0,00	125.473,66	0,00	125.473,66	10.314,98
6701420 1425	4.000.000,00	3.519.925,70	0,00	245.793,96	55.052,84	300.846,80	0,00	3.274.131,74	0,00	3.274.131,74	300.846,80
6701440 1441	17.178.958,81	13.043.175,54	0,00	1.067.062,74	265.527,64	1.332.590,38	0,00	11.976.112,80	0,00	11.976.112,80	1.332.590,38
6701500 1504	1.162.765,35	371.423,49	0,00	371.423,49	2.920,06	374.343,55	0,00	0,00	0,00	0,00	374.343,55
6701600 1618	557.200,00	211.315,98	0,00	44.310,19	414,60	44.724,79	0,00	167.005,79	0,00	167.005,79	44.724,79
6701600 1622	150.000,00	46.502,70	0,00	12.364,42	89,15	12.453,57	0,00	34.138,28	0,00	34.138,28	12.453,57
6701600 1623	100.000,00	31.124,99	0,00	8.275,72	59,68	8.335,40	0,00	22.849,27	0,00	22.849,27	8.335,40
6701600 1624	100.000,00	31.124,98	0,00	8.275,72	59,68	8.335,40	0,00	22.849,26	0,00	22.849,26	8.335,40
6701600 1625	500.000,00	174.263,44	0,00	25.659,08	350,57	26.009,65	0,00	148.604,36	0,00	148.604,36	26.009,65
6701600 1626	300.000,00	54.255,32	0,00	30.978,23	90,84	31.069,07	0,00	23.277,09	0,00	23.277,09	31.069,07
6701600 1627	350.000,00	142.690,47	0,00	21.010,17	287,06	21.297,23	0,00	121.680,30	0,00	121.680,30	21.297,23
6701600 1630	800.000,00	267.389,31	0,00	88.940,01	498,45	89.438,46	4.385,45	178.449,30	0,00	178.449,30	85.053,01
6701600 1631	275.000,00	60.266,99	0,00	30.101,38	104,33	30.205,71	0,00	30.165,61	0,00	30.165,61	30.205,71

Kontonummer Darlehensnr.	Ansatz	Darlehensgeber/Staat Aktenzahl	Verwendungszweck Genehmigungsdatum/-vermerk	Beschluss- Datum	Zinssatz	Währung	Laufzeit Zinsindikator
6701600 1642	211000	Bawag PSK/AT AT20 6000 0005 4006 5721	Beh.ger.Ausst.VS H.Leopold-Str./VS Pestalozzi	27.10.2005	0,207%	EUR	30.06.2007 - Beh.ger.Ausst.VS H.Leopold-Str./VS Pestalozzi euribor3m 31.12.2021
6701600 1658	982000	Bawag PSK/AT AT53 6000 0005 4005 2808	Herstellung Haushaltsgleichgewicht 2013	24.04.2013	0,470%	EUR	01.01.2015 - Herstellung Haushaltsgleichgewicht euribor6m 01.07.2025
6701600 1661	982000	Bawag PSK/AT AT78 6000 0005 4006 7490	Herstellung Haushaltsgleichgewicht 2006	16.11.2015	1,970%	EUR	31.03.2016 - Herstellung Haushaltsgleichgewicht FIX verzinst 31.12.2040
6701600 1663	163000	Bawag PSK/AT AT30 6000 0005 4006 7481	Investitionen im a.o. H. 2001-2012	16.11.2015	1,970%	EUR	31.03.2016 - Investitionen im a.o. H. FIX verzinst 31.12.2040
6701600 1663	212000	Bawag PSK/AT AT30 6000 0005 4006 7481	Investitionen im a.o. H. 2001-2012	16.11.2015	1,970%	EUR	31.03.2016 - Investitionen im a.o. H. FIX verzinst 31.12.2040
6701600 1663	222000	Bawag PSK/AT AT30 6000 0005 4006 7481	Investitionen im a.o. H. 2001-2012	16.11.2015	1,970%	EUR	31.03.2016 - Investitionen im a.o. H. FIX verzinst 31.12.2040
6701600 1663	551000	Bawag PSK/AT AT30 6000 0005 4006 7481	Investitionen im a.o. H. 2001-2012	16.11.2015	1,970%	EUR	31.03.2016 - Investitionen im a.o. H. FIX verzinst 31.12.2040
6701600 1663	612000	Bawag PSK/AT AT30 6000 0005 4006 7481	Investitionen im a.o. H. 2001-2012	16.11.2015	1,970%	EUR	31.03.2016 - Investitionen im a.o. H. FIX verzinst 31.12.2040
6701600 1663	789000	Bawag PSK/AT AT30 6000 0005 4006 7481	Investitionen im a.o. H. 2001-2012	16.11.2015	1,970%	EUR	31.03.2016 - Investitionen im a.o. H. FIX verzinst 31.12.2040
6701600 1663	816000	Bawag PSK/AT AT30 6000 0005 4006 7481	Investitionen im a.o. H. 2001-2012	16.11.2015	1,970%	EUR	31.03.2016 - Investitionen im a.o. H. FIX verzinst 31.12.2040
6701600 1664	839000	Bawag PSK/AT AT18 6000 0005 4006 7503	Diverse Projekte (Teil 3), Umschuldung Stadtheim 2016	16.11.2015	1,970%	EUR	31.03.2016 - Div. Projekte (Teil 3) Umsch.Stadtheim 2016 - 8390 FIX verzinst 31.12.2040
6701600 1664	951000	Bawag PSK/AT AT18 6000 0005 4006 7503	Diverse Projekte (Teil 3), Umschuldung Stadtheim 2016	16.11.2015	1,970%	EUR	31.03.2016 - Div. Projekte (Teil 3) Umsch.Stadtheim 2016 - 9510 FIX verzinst 31.12.2040

Kontonummer Darlehensnr.	Darlehenshöhe Gesamt	Buchwert 31.12.2020	Zugang	Tilgung	Zinsen	Summe Schuldendienst	Schuldendienst- ersätze	Buchwert 31.12.2021	Kursgewinn/ -verlust	Buchwert inkl. KG/KV	Netto Schuldendienst
6701600 1642	170.000,00	15.321,01	0,00	15.321,01	20,42	15.341,43	0,00	0,00	0,00	0,00	15.341,43
6701600 1658	14.720.500,00	3.379.475,55	0,00	3.379.475,55	18.533,89	3.398.009,44	0,00	0,00	0,00	0,00	3.398.009,44
6701600 1661	16.527.990,18	13.847.807,47	0,00	569.172,18	272.304,98	841.477,16	0,00	13.278.635,29	0,00	13.278.635,29	841.477,16
6701600 1663	1.006.831,25 20.932.042,52	843.563,27	0,00	34.672,11	16.587,93	51.260,04	0,00	808.891,16	0,00	808.891,16	51.260,04
6701600 1663	2.170.652,81 20.932.042,52	1.818.659,25	0,00	74.750,48	35.762,34	110.512,82	17.001,87	1.743.908,77	0,00	1.743.908,77	93.510,95
6701600 1663	90.007,78 20.932.042,52	75.412,11	0,00	3.099,59	1.482,91	4.582,50	0,00	72.312,52	0,00	72.312,52	4.582,50
6701600 1663	8.814.483,11 20.932.042,52	7.385.124,51	0,00	303.543,16	145.222,00	448.765,16	0,00	7.081.581,35	0,00	7.081.581,35	448.765,16
6701600 1663	3.780.326,88 20.932.042,52	3.167.308,20	0,00	130.182,60	62.282,33	192.464,93	0,00	3.037.125,60	0,00	3.037.125,60	192.464,93
6701600 1663	4.312.000,76 20.932.042,52	3.612.765,74	0,00	148.491,78	71.041,86	219.533,64	0,00	3.464.273,96	0,00	3.464.273,96	219.533,64
6701600 1663	757.739,94 20.932.042,52	634.864,65	0,00	26.094,20	12.484,07	38.578,27	0,00	608.770,45	0,00	608.770,45	38.578,27
6701600 1664	1.334.196,24 3.429.810,39	1.153.744,93	0,00	47.421,20	22.687,37	70.108,57	0,00	1.106.323,73	0,00	1.106.323,73	70.108,57
6701600 1664	2.095.614,15 3.429.810,39	1.812.180,34	0,00	74.484,21	35.634,94	110.119,15	0,00	1.737.696,13	0,00	1.737.696,13	110.119,15

Kontonummer Darlehensnr.	Ansatz	Darlehensgeber/Staat Aktenzahl	Verwendungszweck Genehmigungsdatum/-vermerk	Beschluss- Datum	Zinssatz	Währung	Laufzeit
					Zinsindikator		
6701600 1665	816000	Bawag PSK/AT AT94 6000 0005 4008 6990	San.u. Neuherstellung Öffentl. Beleuchtung 2008/09, (Umschuldung von Hypo Stmk)	24.06.2019	0,470%	EUR	30.09.2019 -
				San.u. Neuherstellung Öffentl. Beleuchtung 2008/09		euribor6m	30.09.2024
6701600 1666	982000	Bawag PSK/AT AT93 6000 0005 4008 7008	Herstellung Haushaltsgleichgewicht 2010, (Umschuldung von Hypo Stmk)	24.06.2019	0,470%	EUR	30.09.2019 -
				Herstellung Haushaltsgleichgewicht 2010		euribor6m	30.09.2034
6701600 1667	240000	Bawag PSK/AT AT50 6000 0005 4010 3399	Kindergarten Bendek	29.06.2020	0,390%	EUR	31.03.2023 -
				Kindergarten Bendek		euribor6m	30.09.2037
6701600 1668	211000	Bawag PSK/AT AT66 6000 0005 4010 3402	Div. Erw. - Zubau VS Barwitzius / MS Föhrenwald	29.06.2020	0,390%	EUR	31.03.2023 -
				Zubau VS Barwitzius		euribor6m	30.09.2037
6701600 1668	212000	Bawag PSK/AT AT66 6000 0005 4010 3402	Div. Erw. - Zubau VS Barwitzius / MS Föhrenwald	29.06.2020	0,390%	EUR	31.03.2023 -
				MS Föhrenwald		euribor6m	30.09.2037
6701700 1701	612000	HYPONOE Landesbank für NOE und Wien AG/AT AT24 5300 0004 6624 9408	Straßenneubau 2000 - 2011	16.11.2015	2,387%	EUR	30.06.2016 -
				Straßenneubau 2000 - 2011		FIX verzinst	31.12.2040
6701700 1705	240000	HYPONOE Landesbank für NOE und Wien AG/AT AT98 5300 0004 6617 2804	Kindergarten Anemonensee	29.06.2011	0,460%	EUR	31.03.2013 -
				Kindergarten Anemonensee		FIX verzinst	30.09.2037
6701700 1706	240000	HYPONOE Landesbank für NOE und Wien AG/AT AT98 5300 0004 6617 2901	Kindergarten Bauer-Theussl-Park	29.06.2011	0,460%	EUR	31.03.2013 -
				Kindergarten Bauer- Theussl-Park		FIX verzinst	30.09.2037
6701700 1708	240000	HYPONOE Landesbank für NOE und Wien AG/AT AT87 5300 0004 6617 3002	Kindergarten Josefstadt	29.06.2011	0,420%	EUR	31.03.2012 -
				Kindergarten Josefstadt		FIX verzinst	30.09.2031
6701800 1805	612000	Hypo Tirol Bank AG/AT AT12 5700 0003 1910 4001	San.u.Neuherst. Gem.str. 2009 (FUZO u. Domplatz)	28.10.2009	0,300%	EUR	31.12.2010 -
				San.u.Neuherst. Gem.str. 2009 (FUZO u. Domplatz)		euribor3m	30.09.2030
6701800 1807	529000	Hypo Tirol Bank AG/AT AT59 5700 0003 1910 4028	Sanierung Altlast N 17 (Beitrag d. Stadt)	28.10.2009	0,300%	EUR	30.09.2011 -
				Sanierung Altlast N 17 (Beitrag d. Stadt)		euribor3m	30.06.2026
6701910 1911	982000	Oberbank AG/AT AT72 1500 0005 3125 7533	Umschuldung besteh. Darl. f. d. Haushaltsausgleich	27.06.2016	2,250%	EUR	30.09.2016 -
				Umschuldung besteh. Darl. f. d. Haushaltsausgleich		FIX verzinst	30.06.2036

Kontonummer Darlehensnr.	Darlehenshöhe Gesamt	Buchwert 31.12.2020	Zugang	Tilgung	Zinsen	Summe Schuldendienst	Schuldendienst- ersätze	Buchwert 31.12.2021	Kursgewinn/ -verlust	Buchwert inkl. KG/KV	Netto Schuldendienst
6701600 1665	176.395,57	141.453,68	0,00	35.110,91	632,17	35.743,08	0,00	106.342,77	0,00	106.342,77	35.743,08
6701600 1666	2.793.859,26	2.613.779,33	0,00	2.613.779,33	12.239,41	2.626.018,74	0,00	0,00	0,00	0,00	2.626.018,74
6701600 1667	1.034.100,00	0,00	1.034.100,00	0,00	0,00	0,00	0,00	1.034.100,00	0,00	1.034.100,00	0,00
6701600 1668	3.890.880,00 4.800.000,00	0,00	2.567.345,00	0,00	0,00	0,00	0,00	2.567.345,00	0,00	2.567.345,00	0,00
6701600 1668	909.120,00 4.800.000,00	0,00	600.000,00	0,00	0,00	0,00	0,00	600.000,00	0,00	600.000,00	0,00
6701700 1701	10.000.000,00	8.444.453,55	0,00	333.875,22	199.588,52	533.463,74	0,00	8.110.578,33	0,00	8.110.578,33	533.463,74
6701700 1705	1.300.000,00	905.289,23	0,00	51.292,22	4.162,26	55.454,48	8.666,16	853.997,01	0,00	853.997,01	46.788,32
6701700 1706	1.000.000,00	576.357,99	0,00	32.655,52	2.649,92	35.305,44	6.847,33	543.702,47	0,00	543.702,47	28.458,11
6701700 1708	500.000,00	285.808,89	0,00	25.433,85	1.189,95	26.623,80	3.207,78	260.375,04	0,00	260.375,04	23.416,02
6701800 1805	4.000.000,00	2.059.293,09	0,00	206.941,96	9.425,94	216.367,90	0,00	1.852.351,13	0,00	1.852.351,13	216.367,90
6701800 1807	380.000,00	146.272,51	0,00	26.320,53	648,87	26.969,40	0,00	119.951,98	0,00	119.951,98	26.969,40
6701910 1911	15.000.000,00	12.108.891,61	0,00	664.879,92	270.620,08	935.500,00	0,00	11.444.011,69	0,00	11.444.011,69	935.500,00

Kontonummer Darlehensnr.	Ansatz	Darlehensgeber/Staat Aktenzahl	Verwendungszweck Genehmigungsdatum/-vermerk	Beschluss- Datum	Zinssatz	Währung	Laufzeit
1.4.2. ... von Finanzunternehmen im Ausland							
6701930 1931	982000	Deutsche Bank Ver.Hypo Vorarlberg/DE AT195800010536576512	Herstellung Haushaltsgleichgewicht 2012	20.06.2012 Herstellung Haushaltsgleichgewicht 2012	0,332%	EUR euribor6m	30.04.2013 - 31.10.2022

1.5. ... von Sonstigen**Zwischensumme****2. Finanzschulden für den laufenden Aufwand****2.1. ... von Trägern des öffentlichen Rechts**

2.1.1. ... von Bund, Bundesfonds, Bundeskammern

2.1.2. ... von Ländern, Landesfonds, Landeskammern

2.1.3. ... von Gemeinden, Gemeindeverbänden, Gemeindefonds

2.1.4. ... von Sozialversicherungsträgern

2.1.5. ... von sonstigen Trägern des öffentlichen Rechts

2.2. ... von Beteiligungen der Gebietskörperschaft (ohne Finanzunternehmungen)**2.3. ... von Unternehmen (ohne Beteiligungen und ohne Finanzunternehmungen)****2.4. ... von Finanzunternehmen**

2.4.1. ... von Finanzunternehmen im Inland

2.4.2. ... von Finanzunternehmen im Ausland

2.5. ... von Sonstigen**Zwischensumme****SUMME (1 und 2)**

Davon ohne A85-89

Davon A85-89

Kontonummer Darlehensnr.	Darlehenshöhe Gesamt	Buchwert 31.12.2020	Zugang	Tilgung	Zinsen	Summe Schuldendienst	Schuldendienst- ersätze	Buchwert 31.12.2021	Kursgewinn/ -verlust	Buchwert inkl. KG/KV	Netto Schuldendienst
6701930 1931	4.000.000,00	4.000.000,00	0,00	0,00	13.690,45	13.690,45	0,00	4.000.000,00	0,00	4.000.000,00	13.690,45
		129.479.904,15	4.201.445,00	18.368.224,29	2.073.367,55	20.441.591,84	62.947,53	115.313.124,86	0,00	115.313.124,86	20.378.644,31

		0,00	0,00	0,00	0,00	0,00	0,00	0,00	0,00	0,00	0,00
		129.479.904,15	4.201.445,00	18.368.224,29	2.073.367,55	20.441.591,84	62.947,53	115.313.124,86	0,00	115.313.124,86	20.378.644,31
		129.479.904,15	4.201.445,00	18.368.224,29	2.073.367,55	20.441.591,84	62.947,53	115.313.124,86	0,00	115.313.124,86	20.378.644,31
		0,00	0,00	0,00	0,00	0,00	0,00	0,00	0,00	0,00	0,00

Beilage gem. § 66 (4) Ziff. 11 NÖ STROG betr. ziffernmäßige
Entwicklung d. Wertgrenzen nach § 61 (3) NÖ STROG

Beilage gemäß § 66(4) Ziffer 11 NÖ STROG betreffend ziffermäßige Entwicklung der Wertgrenzen nach § 61 (3) NÖ STROG.

		Obergrenze gemäß § 61 (3) NÖ STROG
Schuldenstand Ansatz 9820 gem. RA 2013	64.201.200,00	
200 % von Ertragsanteilen gemäß RA 2011	80.085.300,00	
Ausschöpfung per 31.12. 2013	160,33%	200%
Schuldenstand Ansatz 9820 gem. RA 2014	71.698.300,00	
200 % von Ertragsanteilen gemäß RA 2012	81.362.600,00	
Ausschöpfung per 31.12. 2014	176,24%	200%
Schuldenstand Ansatz 9820 gemäß RA 2015	68.507.700,00	
200 % von Ertragsanteilen gemäß RA 2013	86.261.900,00	
Ausschöpfung per 31.12. 2015	158,84%	200%
Schuldenstand Ansatz 9820 gemäß RA 2016	69.256.000,00	
193 % von Ertragsanteilen gemäß RA 2014	86.762.900,00	
Ausschöpfung per 31.12. 2016	154,06%	193%
Schuldenstand Ansatz 9820 gemäß RA 2017	65.351.600,00	
186 % von Ertragsanteilen gemäß RA 2015	87.616.600,00	
Ausschöpfung per 31.12. 2017	138,73%	186%
Schuldenstand Ansatz 9820 gemäß RA 2018	56.457.100,00	
179 % von Ertragsanteilen gemäß RA 2016	86.518.100,00	
Ausschöpfung per 31.12. 2018	116,81%	179%
Schuldenstand Ansatz 9820 gemäß RA 2019	53.155.900,00	
172 % von Ertragsanteilen gemäß RA 2017	83.775.900,00	
Ausschöpfung per 31.12. 2019	109,13%	172%
Schuldenstand Ansatz 9820 gemäß RA 2020	49.792.100,00	
120 % von Ertragsanteilen gemäß RA 2018	62.883.100,00	
Ausschöpfung per 31.12. 2020	95,02%	120%
Schuldenstand Ansatz 9820 gemäß RA 2021	41.230.600,00	
115 % von Ertragsanteilen gemäß RA 2019	63.255.100,00	
Ausschöpfung per 31.12. 2021	74,96%	115%

In den Schuldenständen ab 31.12.2015 ist die Aufdeckung von Kursverlusten aus den in den Jahren 2015 und 2016 durchgeführten Konvertierungen von CHF Darlehen bereits mit berücksichtigt. Bis zum 31.12.2014 waren die Fremdwährungsdarlehen lediglich mit den Einstiegskursen bewertet. Die Entwicklung des Schuldenstandes in den Jahren 2015 und 2016 ist demnach auch auf die realisierten Kursverluste zurückzuführen und nicht auf die Aufnahme neuer Darlehen zum Haushaltsausgleich. Zum 31.12.2021 hält die Stadt Wiener Neustadt keine Darlehen in fremder Währung, sondern ausschließlich in EUR.

Nachweis über hausinterne Vergütungen (Anlage 6f)

Gruppenebene	Erträge	Aufwendungen
0 Vertretungskörper und allgemeine Verwaltung	60.889,00	369.271,41
1 Öffentliche Ordnung und Sicherheit	0,00	62.990,47
2 Unterricht, Erziehung, Sport und Wissenschaft	0,00	708.015,68
3 Kunst, Kultur und Kultus	0,00	27.217,42
4 Soziale Wohlfahrt und Wohnbauförderung	0,00	106.797,08
5 Gesundheit	0,00	106.503,41
6 Straßen- und Wasserbau, Verkehr	495.180,67	825.092,64
7 Wirtschaftsförderung	0,00	0,00
8 Dienstleistungen	3.241.302,30	1.049.507,72
9 Finanzwirtschaft	0,00	42.252,34
Summe	3.797.371,97	3.297.648,17

Erläuterungen zum Nachweis über hausinterne Vergütungen

Erläuterungen zum Nachweis über hausinterne Vergütungen

Die Summe der internen Aufwendungen ist um EUR 499.723,80 geringer als die Summe der internen Erträge. Folgende Positionen sind aufgrund von Buchhaltungsregeln der VRV 2015 aufwandseitig nicht darstellbar:

- Selbst erstellte Anlagen im Bereich Straßenbau u. –beleuchtung sowie Amts- u. Betriebsgebäude (aktive Bestandskonten der Klasse 0) mit rd. EUR 480.000,--
- Div. Leistungen für Polytechnikum (Verbuchung in der Durchlaufenden Gebarung) mit rd. EUR 20.000,--

Anlagenspiegel Einzelkonten (Anlage 6g)

Ansatz	MVAG	Bezeichnung	Inbetrieb-	RND	ND	Buchwert	Zugänge/	Abgänge/	Wertaufholung+/	Abschreibung	Buchwert
	Konto		nahme			31.12.2020	+ Umbuchungen -	-	Wertminderung-		31.12.2021
010000	Zentralamt (Magistratsdirektion)					1.981,21	5.258,97	1.493,77	0,00	1.753,31	3.993,10
	1026	Amts-, Betriebs- und Geschäftsausstattung				1.981,21	5.258,97	1.493,77	0,00	1.753,31	3.993,10
	4/0110002/05795	Vorhänge 2012	27.08.2012	0,5	10,0	162,45	0,00	0,00	0,00	108,30	54,15
	4/0110002/09420	Lamellenvorhang, Lamelle Cremeweiß, Lamelle Triest Crer	13.12.2019	7,5	10,0	578,80	0,00	0,00	0,00	68,09	510,71
	4/0110002/09421	Lamellenvorhang Lamelle Cremeweiß, Lamelle Triest	13.12.2019	7,5	10,0	365,61	0,00	0,00	0,00	43,01	322,60
	4/0180003/09151	Drucker_2018	08.06.2018	0,0	4,0	874,35	0,00	0,00	0,00	874,35	0,00
	4/0180003/09468	Apple, IPAD Smart Keyboard , Apple Pencil, Hr. Dopler	28.05.2021	3,0	4,0	0,00	3.420,05	1.493,77	0,00	429,69	1.496,59
	4/0180003/09492	Apple, iPad Smart Keyboard, Pencil, Mag. Einsiedler	30.12.2021	3,5	4,0	0,00	1.838,92	0,00	0,00	229,87	1.609,05
010100	Zentralamt (Büro d. Bürgermeisters)					11.810,95	0,00	0,00	0,00	2.102,32	9.708,63
	1025	Technische Anlagen, Fahrzeuge und Maschinen				9.335,62	0,00	0,00	0,00	1.436,25	7.899,37
	4/0150001/09231	Audi A6 WN 756 DD	18.12.2019	5,5	8,0	9.335,62	0,00	0,00	0,00	1.436,25	7.899,37
	1026	Amts-, Betriebs- und Geschäftsausstattung				2.475,33	0,00	0,00	0,00	666,07	1.809,26
	4/0110002/05742	Schiebetürschrank 2014	03.06.2014	2,0	10,0	184,14	0,00	0,00	0,00	61,38	122,76
	4/0110002/05746	Drehstühle 2015	13.05.2015	3,0	10,0	398,16	0,00	0,00	0,00	99,54	298,62
	4/0110002/08865	Büroeinrichtung 2018	31.07.2018	6,5	10,0	1.082,74	0,00	0,00	0,00	144,37	938,37
	4/0180003/09295	EDV_Drucker_2019	21.02.2019	1,0	4,0	366,63	0,00	0,00	0,00	183,32	183,31
	4/0180003/09321	K-Printer, Kyocera Ecosys M6630CIDN, Stabstelle des Bür	10.12.2019	1,5	4,0	443,66	0,00	0,00	0,00	177,46	266,20
011000	Personalamt					1.136,45	0,00	0,00	0,00	1.036,99	99,46
	1026	Amts-, Betriebs- und Geschäftsausstattung				1.136,45	0,00	0,00	0,00	1.036,99	99,46
	4/0110002/04552	Ausstattung 2009	31.12.2009	0,0	10,0	0,00	0,00	0,00	0,00	0,00	0,00
	4/0110002/04553	Ausstattung 2011	31.12.2011	0,0	10,0	73,92	0,00	0,00	0,00	73,92	0,00
	4/0110002/04554	Ausstattung 2013	31.12.2013	1,5	10,0	165,76	0,00	0,00	0,00	66,30	99,46
	4/0180003/09152	Drucker_2018 - Ankauf MP C2504EXSP	30.05.2018	0,0	4,0	896,77	0,00	0,00	0,00	896,77	0,00
011100	Personalamt (Kul.Tour.Marketing GmbH, z.Verf.gest.Bed.)					634,66	0,00	0,00	0,00	141,04	493,62
	1025	Technische Anlagen, Fahrzeuge und Maschinen				634,66	0,00	0,00	0,00	141,04	493,62
	4/0240001/04562	Reinigungsmaschine 2015 Buls	30.06.2015	3,5	10,0	634,66	0,00	0,00	0,00	141,04	493,62
	1026	Amts-, Betriebs- und Geschäftsausstattung				0,00	0,00	0,00	0,00	0,00	0,00
	4/0180001/09322	Ausstattung 2008 ACP Server HP Pro Liant ML 350505, 1x 22.07.2008	0,0	10,0	0,00	0,00	0,00	0,00	0,00	0,00	0,00
012000	Hilfsamt (Hauptkanzlei, Telefonzentrale)					1.773,81	10.343,87	0,00	0,00	2.073,00	10.044,68
	1025	Technische Anlagen, Fahrzeuge und Maschinen				1.773,81	0,00	0,00	0,00	343,08	1.430,73
	4/0150002/07043	Moped 2013	30.08.2013	1,5	10,0	348,75	0,00	0,00	0,00	139,50	209,25
	4/0150002/08864	Moped 2018	12.06.2018	6,0	10,0	1.425,06	0,00	0,00	0,00	203,58	1.221,48

Ansatz	MVAG Konto	Bezeichnung	Inbetrieb- nahme	RND	ND	Buchwert 31.12.2020	Zugänge/ + Umbuchungen -	Abgänge/	Wertaufholung+/ Wertminderung-	Abschreibung	Buchwert 31.12.2021
	1026	Amts-, Betriebs- und Geschäftsausstattung				0,00	10.343,87	0,00	0,00	1.729,92	8.613,95
	4/0150003/07883	Elektro Moped	08.10.2021	9,5	10,0	0,00	4.280,25	0,00	0,00	214,01	4.066,24
	4/0180003/09454	Ricoh, IM C2500 Colour Multifunction Product, GB II/4 Zent	21.01.2021	3,0	4,0	0,00	2.792,11	0,00	0,00	698,03	2.094,08
	4/0180003/09469	Ricoh, IM C2500 Colour Multifunction Product, Portierlagoe	15.04.2021	3,0	4,0	0,00	3.271,51	0,00	0,00	817,88	2.453,63
	4/0180004/07045	Briefwaage 2011	16.05.2011	0,0	8,0	0,00	0,00	0,00	0,00	0,00	0,00
013000	Kanzleiökonomat (Beschaffungsstelle)					210,75	0,00	0,00	0,00	70,25	140,50
	1026	Amts-, Betriebs- und Geschäftsausstattung				210,75	0,00	0,00	0,00	70,25	140,50
	4/0180003/09394	Drucker 2014 - Kyocera M6026CDN	25.02.2014	2,0	10,0	210,75	0,00	0,00	0,00	70,25	140,50
015000	Pressestelle, Amtsblatt und Öffentlichkeitsarbeit (Pressestelle)					2.601,79	0,00	0,00	0,00	1.576,56	1.025,23
	1026	Amts-, Betriebs- und Geschäftsausstattung				2.601,79	0,00	0,00	0,00	1.576,56	1.025,23
	4/0110002/05733	Notebook 2008	16.10.2008	0,0	10,0	0,00	0,00	0,00	0,00	0,00	0,00
	4/0110002/05735	Rollup 2012	31.12.2012	0,5	10,0	124,83	0,00	0,00	0,00	83,22	41,61
	4/0110002/05736	Drehstuhl 2014	06.05.2014	2,0	10,0	121,27	0,00	0,00	0,00	40,42	80,85
	4/0110002/07885	Rednerpult 2017	29.06.2017	5,0	10,0	750,00	0,00	0,00	0,00	125,00	625,00
	4/0180003/09153	Drucker_2018	30.05.2018	0,0	4,0	1.050,14	0,00	0,00	0,00	1.050,14	0,00
	4/0180003/09431	Cancom, Lenovo ThinkCentre M720s SFF i/-8700 32 GB, F	31.07.2020	4,0	4,0	0,00	0,00	0,00	0,00	0,00	0,00
	4/0180003/09432	Bechtle, Lenovo Grafikkarte, Fr. Zwickl Annegret	17.07.2020	4,0	4,0	0,00	0,00	0,00	0,00	0,00	0,00
	4/0180003/09433	Cancom, Acer TFT 24, Fr. Zwickl Annegret	27.07.2020	4,0	4,0	0,00	0,00	0,00	0,00	0,00	0,00
	4/0240001/05734	Falzmaschine 2009	25.06.2009	0,0	10,0	0,00	0,00	0,00	0,00	0,00	0,00
	4/0320001/07884	Kamera 2017	02.02.2017	1,0	6,0	555,55	0,00	0,00	0,00	277,78	277,77
020000	Rechtsamt (Rechtsangelegenheiten)					4.417,87	0,00	0,00	0,00	1.747,15	2.670,72
	1026	Amts-, Betriebs- und Geschäftsausstattung				4.417,87	0,00	0,00	0,00	1.747,15	2.670,72
	4/0110002/05083	Büromöbel	04.07.2011	0,0	10,0	162,75	0,00	0,00	0,00	162,75	0,00
	4/0180003/09154	Drucker_2018 - MP C2504EXSP	30.05.2018	0,0	4,0	692,93	0,00	0,00	0,00	692,93	0,00
	4/0180003/09342	Drucker Kyocera Ecosys P3055DN 2017	04.10.2017	5,5	10,0	783,65	0,00	0,00	0,00	120,56	663,09
	4/0180003/09352	Drucker 2016 Kyocera Ecosys FS-4200DN	30.11.2016	4,5	10,0	221,00	0,00	0,00	0,00	40,18	180,82
	4/0180003/09392	Drucker und Kopierer 2014	17.10.2014	2,5	10,0	2.557,54	0,00	0,00	0,00	730,73	1.826,81
	4/0180003/09424	Büromaterial Diktiergerät	20.07.2010	0,0	10,0	0,00	0,00	0,00	0,00	0,00	0,00
022000	Standesamt					1.503,53	0,00	0,00	0,00	529,27	974,26
	1026	Amts-, Betriebs- und Geschäftsausstattung				1.503,53	0,00	0,00	0,00	529,27	974,26
	4/0110002/05079	Brandschutzkasten	16.05.2013	1,0	10,0	734,07	0,00	0,00	0,00	367,04	367,03
	4/0110002/05806	Kopiergerät 2010 Sharp MXM200DSG	09.07.2010	0,0	10,0	0,00	0,00	0,00	0,00	0,00	0,00
	4/0180003/09361	Drucker 2016 Kyocera FS4200DN	28.09.2016	4,5	10,0	220,96	0,00	0,00	0,00	40,17	180,79
	4/0180003/09362	Drucker 2016 Kyocera FS-4200 DN	28.09.2016	4,5	10,0	220,96	0,00	0,00	0,00	40,17	180,79

Ansatz	MVAG Konto	Bezeichnung	Inbetrieb- nahme	RND	ND	Buchwert 31.12.2020	Zugänge/ + Umbuchungen -	Abgänge/	Wertaufholung+/ Wertminderung-	Abschreibung	Buchwert 31.12.2021
	4/0180003/09367	Drucker und Kopierer - Ecosys M6526CDN	26.05.2015	3,0	10,0	327,54	0,00	0,00	0,00	81,89	245,65
024000	Wahlamt					4.944,31	0,00	0,00	0,00	1.600,88	3.343,43
	1026	Amts-, Betriebs- und Geschäftsausstattung				4.944,31	0,00	0,00	0,00	1.600,88	3.343,43
	4/0110002/05085	Büromöbel	12.03.2010	0,0	10,0	0,00	0,00	0,00	0,00	0,00	0,00
	4/0110002/08869	Büroeinrichtung 2018	17.07.2018	6,5	10,0	865,54	0,00	0,00	0,00	115,41	750,13
	4/0180003/09307	Ricoh, IM C2500 Colour Multifunction Product	29.04.2019	1,0	4,0	1.681,83	0,00	0,00	0,00	840,92	840,91
	4/0180003/09397	Drucker und Kopierer	25.08.2014	2,5	10,0	1.926,88	0,00	0,00	0,00	550,54	1.376,34
	4/0180003/09414	Ricoh, Drucker, IM C2500 Colour Multifunction Product	26.04.2019	4,0	7,0	470,06	0,00	0,00	0,00	94,01	376,05
025000	Staatsbürgerschaft					0,00	0,00	0,00	0,00	0,00	0,00
	1026	Amts-, Betriebs- und Geschäftsausstattung				0,00	0,00	0,00	0,00	0,00	0,00
	4/0110002/05082	Büromöbel	15.09.2009	0,0	10,0	0,00	0,00	0,00	0,00	0,00	0,00
029000	Amtsgebäude					2.668.051,34	14.641,92	1.113,40	0,00	74.304,90	2.607.274,96
	1022	Gebäude und Bauten				2.577.360,48	0,00	0,00	0,00	57.918,21	2.519.442,27
	2/0060001/09088	Altes Rathaus, Hauptplatz 1-3 Gemischte Nutzung (Geschä	12.11.2015	43,5	50,0	2.577.360,48	0,00	0,00	0,00	57.918,21	2.519.442,27
	1024	Sonderanlagen				19.035,21	0,00	0,00	0,00	3.000,70	16.034,51
	2/0130002/08492	Sicherheitssysteme Rathäuser	07.08.2017	5,5	10,0	18.741,87	0,00	0,00	0,00	2.883,36	15.858,51
	2/0290002/08498	Fahnenmast	10.10.2014	1,5	9,0	293,34	0,00	0,00	0,00	117,34	176,00
	1025	Technische Anlagen, Fahrzeuge und Maschinen				2.595,44	0,00	0,00	0,00	380,03	2.215,41
	4/0240001/08870	Reinigungsmaschine 2018, Discomatic Mambo -Wetrok	01.03.2018	6,0	10,0	2.207,00	0,00	0,00	0,00	315,29	1.891,71
	4/0290001/09352	Werkzeug 2019, 2x Akku-Schlagbohrschrauber & Spannun	19.02.2019	5,0	8,0	388,44	0,00	0,00	0,00	64,74	323,70
	1026	Amts-, Betriebs- und Geschäftsausstattung				69.060,21	5.011,46	1.113,40	0,00	13.005,96	59.952,31
	4/0100005/09281	Büroeinrichtung 2019	26.03.2019	7,0	10,0	2.544,07	0,00	0,00	0,00	318,01	2.226,06
	4/0100005/09282	Rollcontainer, Schreibtische	03.05.2019	7,0	10,0	942,63	0,00	0,00	0,00	117,83	824,80
	4/0100005/09288	BBG Drehstuhl, Synchronmechanik	12.07.2019	10,0	10,0	0,00	0,00	0,00	0,00	0,00	0,00
	4/0100005/09291	BBG Drehstuhl	12.07.2019	10,0	10,0	0,00	0,00	0,00	0,00	0,00	0,00
	4/0100005/09295	Bürodrehstühle	06.12.2019	10,0	10,0	0,00	0,00	0,00	0,00	0,00	0,00
	4/0100005/09302	BBG Drehstuhl Sitzautomat, Polster	13.12.2019	10,0	10,0	0,00	0,00	0,00	0,00	0,00	0,00
	4/0110002/08808	Einrichtung GR-Saal 2015	24.08.2015	3,5	10,0	32.798,44	0,00	0,00	0,00	7.288,54	25.509,90
	4/0110002/08810	Büroeinrichtung 2017	27.10.2017	5,5	10,0	657,38	0,00	0,00	0,00	101,14	556,24
	4/0110002/08841	Büroeinrichtung 2008	31.12.2008	0,0	10,0	0,00	0,00	0,00	0,00	0,00	0,00
	4/0110002/08842	Büroeinrichtung 2007	24.08.2007	0,0	10,0	0,00	0,00	0,00	0,00	0,00	0,00
	4/0110002/08846	Büroeinrichtung 2017	23.10.2017	5,5	10,0	1.840,46	0,00	0,00	0,00	283,15	1.557,31
	4/0110002/08847	Büroeinrichtung 2016	19.07.2016	4,5	10,0	885,52	0,00	0,00	0,00	161,00	724,52
	4/0110002/08851	Büroausstattung 2012, Klimagerät BGM Büro	11.07.2012	0,5	10,0	1.255,12	0,00	0,00	0,00	836,75	418,37

Ansatz	MVAG Konto	Bezeichnung	Inbetrieb- nahme	RND	ND	Buchwert 31.12.2020	Zugänge/ + Umbuchungen	Abgänge/ -	Wertaufholung+/ Wertminderung-	Abschreibung	Buchwert 31.12.2021
	4/0110002/09374	Küchenblock Prag	26.06.2019	7,0	10,0	426,85	0,00	0,00	0,00	53,36	373,49
	4/0110002/09452	Grill Sicherheitsglas, ARH, Infopoint	08.10.2020	8,5	10,0	3.078,22	0,00	0,00	0,00	324,02	2.754,20
	4/0110002/09453	Fa. Müllner, BVH NRH - BSS	08.10.2020	8,5	10,0	6.895,29	0,00	0,00	0,00	725,82	6.169,47
	4/0110002/09480	Defibrillator, Altes Rathaus	18.01.2021	9,0	10,0	1.711,35	0,00	0,00	0,00	171,14	1.540,21
	4/0110002/09509	Pultaufsatz NRH	05.06.2020	6,0	8,0	10.320,85	0,00	0,00	0,00	1.474,41	8.846,44
	4/0180004/08814	Automatischer Brieföffner	12.07.2019	5,5	8,0	680,58	0,00	0,00	0,00	104,70	575,88
	4/0240001/08843	Reinigungsmaschine 2014, Discomatic Samba XT-Wetrok	13.02.2014	2,0	10,0	728,89	0,00	0,00	0,00	242,96	485,93
	4/0240001/08844	Reinigungsmaschine 2004, Discomatic Samba XT - Wetrok	13.07.2004	0,0	10,0	0,00	0,00	0,00	0,00	0,00	0,00
	4/0240001/09413	Schneidemaschine Ideal 4305	08.10.2021	9,5	10,0	0,00	846,37	0,00	0,00	42,32	804,05
	4/0260001/08947	Mobiles Klimagerät 2021, Rathaus alt	29.11.2021	9,5	10,0	0,00	824,89	0,00	0,00	41,24	783,65
	4/0290002/08871	Fahnenmasten 2018	01.03.2018	5,0	9,0	1.799,85	0,00	0,00	0,00	299,98	1.499,87
	4/0340002/06040	Geschirrspüler	02.05.2019	7,0	10,0	506,30	1.113,40	1.113,40	0,00	63,29	443,01
	4/0340002/06041	Gläserspüler ArtikelNr.: Ocean 41DE, Fabrikat: Eltrobart, T	10.05.2019	7,0	10,0	1.500,27	0,00	0,00	0,00	187,53	1.312,74
	4/0340002/06044	Waschmaschine Constructa	12.07.2019	7,5	10,0	488,14	0,00	0,00	0,00	57,43	430,71
	4/0340002/06048	Getränkekühlschrank, Ivo Buchheit	06.09.2021	9,5	10,0	0,00	1.113,40	0,00	0,00	55,67	1.057,73
	4/0340002/06049	Getränkekühlschrank Liebherr	08.11.2021	9,5	10,0	0,00	1.113,40	0,00	0,00	55,67	1.057,73
	1028	Geleistete Anzahlungen für Anlagen und Anlagen in Bau				0,00	9.630,46	0,00	0,00	0,00	9.630,46
	2/0060001/09431	Altes Rathaus, Sanierung/Umbau des ehemaligen weißen I				0,00	9.630,46	0,00	0,00	0,00	9.630,46
029100	Amtsgebäude (Reinigungskräfte)					1.801,60	0,00	0,00	0,00	688,37	1.113,23
	1026	Amts-, Betriebs- und Geschäftsausstattung				1.801,60	0,00	0,00	0,00	688,37	1.113,23
	4/0110002/08829	Waschmaschine 2015	26.05.2015	3,0	10,0	215,12	0,00	0,00	0,00	53,78	161,34
	4/0110002/08830	Einrichtung Sozialraum 2013	30.12.2013	1,5	10,0	1.586,48	0,00	0,00	0,00	634,59	951,89
030000	Bauamt					252,56	0,00	0,00	0,00	45,92	206,64
	1026	Amts-, Betriebs- und Geschäftsausstattung				252,56	0,00	0,00	0,00	45,92	206,64
	4/0110002/07199	Gitterwagen 2016	08.07.2016	4,5	10,0	252,56	0,00	0,00	0,00	45,92	206,64
031000	Amt für Raumordnung und Raumplanung					4.016,99	0,00	0,00	0,00	1.606,80	2.410,19
	1026	Amts-, Betriebs- und Geschäftsausstattung				4.016,99	0,00	0,00	0,00	1.606,80	2.410,19
	4/0180003/07275	Workstation 2013 Allyouneed- HP WKST BTO	28.10.2013	0,0	4,0	0,00	0,00	0,00	0,00	0,00	0,00
	4/0180003/09422	CAD, HP DesignJet T2530 MFP L2Y25A 36" Farbtintensral	09.09.2019	1,5	4,0	4.016,99	0,00	0,00	0,00	1.606,80	2.410,19
031100	Amt für Raumordnung und Raumplanung (Verkehrsangelegenheiten)					1.448,02	0,00	0,00	0,00	464,79	983,23
	1026	Amts-, Betriebs- und Geschäftsausstattung				1.448,02	0,00	0,00	0,00	464,79	983,23
	4/0100005/09297	1 Arbeitstisch rechteckig 200x100 Ahorn Deco Melamin AT	06.12.2019	7,5	10,0	677,96	0,00	0,00	0,00	79,76	598,20
	4/0180003/07271	SPP-HP Workstation 2013	17.04.2013	0,0	4,0	0,00	0,00	0,00	0,00	0,00	0,00

Ansatz	MVAG Konto	Bezeichnung	Inbetrieb- nahme	RND	ND	Buchwert 31.12.2020	Zugänge/ + Umbuchungen -	Abgänge/	Wertaufholung+/ Wertminderung-	Abschreibung	Buchwert 31.12.2021
	4/0180003/09312	Verkehrsangelegenheiten, PC Lenovo ThinkStation P330 3	25.06.2019	1,0	4,0	770,06	0,00	0,00	0,00	385,03	385,03
032000	Vermessungsamt					19.650,00	13.184,40	0,00	0,00	3.820,04	29.014,36
	1010	Immaterielle Vermögenswerte				19.650,00	0,00	0,00	0,00	2.183,33	17.466,67
	2/0440001/00001	rmDATA Inventor-Manager	09.10.2020	8,0	10,0	19.650,00	0,00	0,00	0,00	2.183,33	17.466,67
	1025	Technische Anlagen, Fahrzeuge und Maschinen				0,00	13.184,40	0,00	0,00	1.636,71	11.547,69
	4/0150001/09233	Gebrauchtfahrzeug Nissan Leaf Dienstwagen Vermessung	28.04.2021	7,0	8,0	0,00	13.184,40	0,00	0,00	1.636,71	11.547,69
	1026	Amts-, Betriebs- und Geschäftsausstattung				0,00	0,00	0,00	0,00	0,00	0,00
	4/0110002/07267	Distanzmesser 2009	02.02.2009	0,0	10,0	0,00	0,00	0,00	0,00	0,00	0,00
	4/0110002/07278	Leica, Vermessungsgerät 2010	29.07.2010	0,0	10,0	0,00	0,00	0,00	0,00	0,00	0,00
	4/0180003/07277	Workstation 2013	28.10.2013	0,0	4,0	0,00	0,00	0,00	0,00	0,00	0,00
	4/0180003/07279	Fujitsu Stylistic 2013	18.09.2013	0,0	4,0	0,00	0,00	0,00	0,00	0,00	0,00
	4/0180003/07281	ProBook 2012	15.05.2012	0,0	4,0	0,00	0,00	0,00	0,00	0,00	0,00
033000	Hochbauamt					1.456,91	0,00	0,00	0,00	171,40	1.285,51
	1026	Amts-, Betriebs- und Geschäftsausstattung				1.456,91	0,00	0,00	0,00	171,40	1.285,51
	4/0100005/09294	2Schiebetürschranke4OH, 2Schiebetürschranke3OH, 1CPL	22.07.2019	7,5	10,0	1.456,91	0,00	0,00	0,00	171,40	1.285,51
	4/0180003/07268	Monitorr 2016 LG27MU67-B	21.12.2016	0,0	4,0	0,00	0,00	0,00	0,00	0,00	0,00
050000	Bezirksverwaltung					5.839,54	0,00	0,00	0,00	2.153,43	3.686,11
	1025	Technische Anlagen, Fahrzeuge und Maschinen				4.846,50	0,00	0,00	0,00	1.938,60	2.907,90
	4/0150002/05089	Chevrolet Orlando	13.09.2013	1,5	10,0	4.846,50	0,00	0,00	0,00	1.938,60	2.907,90
	1026	Amts-, Betriebs- und Geschäftsausstattung				993,04	0,00	0,00	0,00	214,83	778,21
	4/0180003/09353	Drucker 2016 - Kyocera FS4200DN Klambauer, Walter, Sc	30.11.2016	4,5	10,0	663,08	0,00	0,00	0,00	120,56	542,52
	4/0180003/09385	Drucker und Kopierer 2014 - MP C3003 SP	25.08.2014	2,5	10,0	329,96	0,00	0,00	0,00	94,27	235,69
099000	Sonstige Einrichtungen und Maßnahmen (Personalbetreuung)					2.002,50	0,00	0,00	0,00	651,40	1.351,10
	1026	Amts-, Betriebs- und Geschäftsausstattung				2.002,50	0,00	0,00	0,00	651,40	1.351,10
	4/0110002/04564	Ausstattung 2013	31.12.2013	1,5	10,0	693,51	0,00	0,00	0,00	277,40	416,11
	4/0110002/04565	Ausstattung 2014	31.12.2014	2,5	10,0	1.308,99	0,00	0,00	0,00	374,00	934,99
130000	Gewerbe-, Markt- und Lebensmittelpolizei					3.097,89	0,00	0,00	0,00	686,45	2.411,44
	1026	Amts-, Betriebs- und Geschäftsausstattung				3.097,89	0,00	0,00	0,00	686,45	2.411,44
	4/0110002/07055	Rollcontainer 2016	28.06.2016	4,0	10,0	226,13	0,00	0,00	0,00	45,23	180,90
	4/0110002/07056	Schreibtische 2016	10.06.2016	4,0	10,0	955,17	0,00	0,00	0,00	191,03	764,14
	4/0110002/07057	Kasten 2012	26.06.2012	0,0	10,0	87,83	0,00	0,00	0,00	87,83	0,00
	4/0110002/07058	Drehstühle 2010	26.11.2010	0,0	10,0	0,00	0,00	0,00	0,00	0,00	0,00

Ansatz	MVAG Konto	Bezeichnung	Inbetrieb- nahme	RND	ND	Buchwert 31.12.2020	Zugänge/ + Umbuchungen -	Abgänge/	Wertaufholung+/ Wertminderung-	Abschreibung	Buchwert 31.12.2021
	4/0110002/07888	Büromöbel 2017	19.07.2017	5,5	10,0	1.411,33	0,00	0,00	0,00	217,13	1.194,20
	4/0180003/09386	Drucker 2014 - Kyocera M6526CDN	21.07.2014	2,5	10,0	296,28	0,00	0,00	0,00	84,65	211,63
	4/0180003/09409	Drucker 2013 - Handheld Drucker System Flash	18.03.2013	1,0	10,0	121,15	0,00	0,00	0,00	60,58	60,57
132000	Gesundheitspolizei					0,00	0,00	0,00	0,00	0,00	0,00
	1025	Technische Anlagen, Fahrzeuge und Maschinen				0,00	0,00	0,00	0,00	0,00	0,00
	4/0150003/07062	Dienstfahrräder 2009	04.05.2009	0,0	10,0	0,00	0,00	0,00	0,00	0,00	0,00
170000	Allgemeine Angelegenheiten					2.452,58	0,00	0,00	0,00	776,17	1.676,41
	1026	Amts-, Betriebs- und Geschäftsausstattung				2.452,58	0,00	0,00	0,00	776,17	1.676,41
	4/0110002/05090	Elektr. Geräte	07.10.2014	2,5	10,0	2.346,98	0,00	0,00	0,00	670,57	1.676,41
	4/0110002/05811	Pinwände 2012, FF WN	11.04.2012	0,0	10,0	105,60	0,00	0,00	0,00	105,60	0,00
200000	Schulamt					12.431,18	0,00	0,00	0,00	2.275,94	10.155,24
	1026	Amts-, Betriebs- und Geschäftsausstattung				12.431,18	0,00	0,00	0,00	2.275,94	10.155,24
	4/0110002/07064	Drehstühle 2010	16.12.2010	0,0	10,0	0,00	0,00	0,00	0,00	0,00	0,00
	4/0110002/07065	Büromöbel 2016	18.08.2016	4,5	10,0	11.456,08	0,00	0,00	0,00	2.082,92	9.373,16
	4/0110002/07066	CPU-Halterung 2016	16.09.2016	4,5	10,0	278,52	0,00	0,00	0,00	50,64	227,88
	4/0110002/09362	CPU Halterung, Arbeitstisch, Tischpaneel, Regal	03.05.2019	7,0	10,0	495,45	0,00	0,00	0,00	61,93	433,52
	4/0180003/09398	Drucker 2013 - Kyocera FS C2026	02.12.2013	1,5	10,0	201,13	0,00	0,00	0,00	80,45	120,68
202000	Sportamt					2.539,40	856,34	0,00	0,00	675,62	2.720,12
	1026	Amts-, Betriebs- und Geschäftsausstattung				2.539,40	856,34	0,00	0,00	675,62	2.720,12
	4/0110002/07069	Drehstühle 2014	06.05.2014	2,0	10,0	291,06	0,00	0,00	0,00	97,02	194,04
	4/0110002/07889	Jalousie 2017	31.12.2017	5,5	10,0	519,48	0,00	0,00	0,00	79,92	439,56
	4/0110002/09178	Raumtrenner 2018	18.07.2018	6,5	10,0	883,82	0,00	0,00	0,00	117,84	765,98
	4/0110002/09488	i-LOQ Schlüssel-Programmiergerät 2021 Fa. Schloss & Rie	23.08.2021	9,5	10,0	0,00	856,34	0,00	0,00	42,82	813,52
	4/0180003/09421	K-Printer, Drucker Kyocera Ecosys M6630 CIDN, GB IV/4,	25.11.2019	1,5	4,0	845,04	0,00	0,00	0,00	338,02	507,02
210000	Allgemeinbildende Pflichtschulen					217.929,31	0,00	0,00	0,00	7.783,19	210.146,12
	1022	Gebäude und Bauten				217.929,31	0,00	0,00	0,00	7.783,19	210.146,12
	2/0060001/09239	Poly, Europaallee 1 Gemeinsame Nutzung mit MS Europa	01.10.2019	27,0	29,5	217.929,31	0,00	0,00	0,00	7.783,19	210.146,12
	1026	Amts-, Betriebs- und Geschäftsausstattung				0,00	0,00	0,00	0,00	0,00	0,00
	4/0110002/09368	2 Stk. Teppich, Tagesheim	24.06.2019	10,0	10,0	0,00	0,00	0,00	0,00	0,00	0,00
211000	Volksschulen					16.936.131,08	3.692.062,66	2.488,67	0,00	745.599,49	19.880.105,58
	1021	Grundstücke, Grundstückseinrichtungen und Infrastruktur				1.215,04	31.032,00	0,00	0,00	532,49	31.714,55
	2/0040013/09430	VS Barwitzius, Zubau, Gartengestaltung, Hubertusgasse 2f	03.11.2021	32,5	33,0	0,00	31.032,00	0,00	0,00	470,18	30.561,82

Ansatz	MVAG Konto	Bezeichnung	Inbetrieb- nahme	RND	ND	Buchwert 31.12.2020	Zugänge/ + Umbuchungen -	Abgänge/	Wertaufholung+/ Wertminderung-	Abschreibung	Buchwert 31.12.2021
	2/0070002/08987	Gerätehütte 2020	22.10.2020	18,5	20,0	1.215,04	0,00	0,00	0,00	62,31	1.152,73
	1022	Gebäude und Bauten				18.631.153,51	3.227.701,49	0,00	0,00	615.712,18	21.243.142,82
	2/0060001/08781	VS Barwitzius, Hubertusgasse 25b	01.01.2019	29,5	32,5	1.790.811,77	0,00	0,00	0,00	58.715,14	1.732.096,63
	2/0060001/08785	VS Ungarviertel, Grünbeckgasse 1 Gemeinsame Nutzung r	01.01.2008	36,0	50,0	3.977.441,53	0,00	0,00	0,00	107.498,42	3.869.943,11
	2/0060001/08799	VS Pestalozzi, Schneeberggasse 41-43 Gemeinsame Nutz	03.09.2001	29,5	50,0	3.444.433,62	0,00	0,00	0,00	112.932,25	3.331.501,37
	2/0060001/08858	VS Wehrl, Wöllersdorfer Straße 7	03.09.1997	25,5	50,0	2.418.466,41	0,00	0,00	0,00	91.262,88	2.327.203,53
	2/0060001/08860	VS Josefstadt, Sonnleitnergasse 1 Gemeinsame Nutzung r	03.09.1992	20,5	50,0	1.095.233,58	0,00	0,00	0,00	50.941,10	1.044.292,48
	2/0060001/09087	VS Otto Glöckel, Pottendorfer Straße 100	03.09.1994	22,5	50,0	2.076.125,92	0,00	0,00	0,00	88.345,78	1.987.780,14
	2/0060001/09236	VS Baumkirchnerring, Baumkirchnerring 18	15.11.2015	43,5	50,0	1.552.438,29	0,00	0,00	0,00	34.886,25	1.517.552,04
	2/0060001/09248	VS Herzog Leopold Strasse 17-21 Gemischte Nutzung (St	13.11.2015	43,5	50,0	1.104.275,63	0,00	0,00	0,00	24.815,18	1.079.460,45
	2/0060001/09422	VS Barwitzius, Zubau	01.09.2021	49,5	50,0	1.169.268,86	3.012.036,02	0,00	0,00	41.813,05	4.139.491,83
	2/0060001/09427	VS Barwitzius, Sanierungsarbeiten am Bestandsdach, Hub	17.05.2021	49,0	50,0	0,00	214.434,15	0,00	0,00	4.288,68	210.145,47
	2/0070002/08982	Gerätehütte 2018 VS Otto Glöckel	31.12.2018	16,5	20,0	1.257,25	0,00	0,00	0,00	71,84	1.185,41
	2/0070002/08985	Gerätehütte 2018 VS Baumkirchnerring	31.12.2018	16,5	20,0	1.400,65	0,00	0,00	0,00	80,04	1.320,61
	2/0070002/08988	Gerätehaus 2021	21.06.2021	19,0	20,0	0,00	1.231,32	0,00	0,00	61,57	1.169,75
	1024	Sonderanlagen				6.155,56	0,00	0,00	0,00	195,42	5.960,14
	2/0070003/09306	Kompostanlage 2019	06.08.2019	30,5	33,0	1.534,55	0,00	0,00	0,00	48,72	1.485,83
	2/0070003/09307	Kompostanlage	06.08.2019	30,5	33,0	1.508,74	0,00	0,00	0,00	47,90	1.460,84
	2/0070003/09308	Kompostanlage	06.08.2019	30,5	33,0	1.487,74	0,00	0,00	0,00	47,23	1.440,51
	2/0070003/09309	Kompostanlage	06.08.2019	30,5	33,0	1.624,53	0,00	0,00	0,00	51,57	1.572,96
	1025	Technische Anlagen, Fahrzeuge und Maschinen				40.553,67	1.387,72	2.488,67	0,00	6.016,54	33.436,18
	4/0120002/00001	IR-Heizung Pasterer	29.10.2019	7,5	10,0	1.093,84	0,00	0,00	0,00	128,69	965,15
	4/0240001/06099	Reinig.M. VS Baumkirchnerring, Duomatic C43/50/60B - W	24.10.2013	1,5	10,0	1.287,71	0,00	0,00	0,00	515,08	772,63
	4/0240001/06169	Reinig.M. VS Baumkirchnerring, Kehrmaschine Speedmati	16.07.2014	2,5	10,0	1.016,66	0,00	0,00	0,00	290,47	726,19
	4/0240001/06555	Rasentraktor VIKING/MT 785S VS Pestalozzi	30.12.2004	0,0	10,0	0,00	0,00	0,00	0,00	0,00	0,00
	4/0240001/07697	TÜV, Überprüfung Schultafeln	04.08.2017	5,5	10,0	336,34	0,00	0,00	0,00	51,74	284,60
	4/0240001/07719	Rasentraktor, Viking MT 785 S VS Ungarviertel	10.11.2017	5,5	10,0	1.884,64	0,00	0,00	0,00	289,94	1.594,70
	4/0240001/08874	Reinigungsmaschine 2018, Discomatic Mambo - Wetrok M'	01.03.2018	6,0	10,0	2.259,73	0,00	0,00	0,00	322,82	1.936,91
	4/0240001/08950	Reinigungsmaschine 2018, Duomatic Esprit VS Ungarvierte	26.03.2018	6,0	10,0	3.039,15	0,00	0,00	0,00	434,16	2.604,99
	4/0240001/08951	Reinigungsmaschine 2018, Duomatic Esprit VS Wehrl	21.11.2018	6,5	10,0	3.228,23	0,00	0,00	0,00	430,43	2.797,80
	4/0240001/08953	Reinigungsmaschine 2018, Duomatic Esprit, VS Otto Glöc	21.11.2018	6,5	10,0	3.228,23	0,00	0,00	0,00	430,43	2.797,80
	4/0240001/08955	Kehrmaschine 2018 VS Barwitzius, Turbo Sweep 770 - We	21.03.2018	6,0	10,0	304,67	0,00	0,00	0,00	43,52	261,15
	4/0240001/08957	Stiegenreiniger 2018, Art 20006 VS Pestalozzi	31.12.2018	6,5	10,0	561,34	0,00	0,00	0,00	74,85	486,49
	4/0240001/09355	Rasentraktor Honda HF 2417 & Mäher Honda HRG53628 ;	29.04.2019	7,0	10,0	3.383,42	0,00	0,00	0,00	422,93	2.960,49
	4/0240001/09356	Rasenmäher Honda HRG536 C8, 2019, VS Baumkirchnerr	29.04.2019	7,0	10,0	539,21	0,00	0,00	0,00	67,40	471,81
	4/0240001/09362	Rasenmäher Honda HRG536	26.03.2019	10,0	10,0	0,00	0,00	0,00	0,00	0,00	0,00
	4/0240001/09364	Rasentraktor Honda HF2417	26.03.2019	7,0	10,0	2.844,20	0,00	0,00	0,00	355,53	2.488,67

Ansatz	MVAG	Bezeichnung	Inbetrieb-	RND	ND	Buchwert	Zugänge/	Abgänge/	Wertaufholung+/	Abschreibung	Buchwert
	Konto		nahme			31.12.2020	+ Umbuchungen -	-	Wertminderung-		31.12.2021
4/0240001/09367		Rasenmäher Honda HRG536	25.03.2019	7,0	10,0	3.383,41	0,00	2.488,67	0,00	588,84	305,90
4/0240001/09375		Duomatic Esprit, 10/2019, VS Pestalozzi	15.10.2019	7,5	10,0	3.724,55	0,00	0,00	0,00	438,18	3.286,37
4/0240001/09380		Wetrok, Discomatic Mambo, 13.11.019, VS Otto Glöckel	11.12.2019	7,5	10,0	2.812,78	0,00	0,00	0,00	330,92	2.481,86
4/0240001/09381		Wetrok, Discomatic Mambo, 13.11.2019, VS Ungarviertel	11.12.2019	7,5	10,0	2.812,78	0,00	0,00	0,00	330,92	2.481,86
4/0240001/09382		Wetrok, Discomatic Mambo, 13.11.2019, VS Baumkirchnerri	11.12.2019	7,5	10,0	2.812,78	0,00	0,00	0,00	330,92	2.481,86
4/0240001/09408		Wetrok, Monomatic LS Reinigungsmaschine, 26.01.2021, \ 19.02.2021	9,0	10,0	0,00	1.387,72	0,00	0,00	0,00	138,77	1.248,95
1026		Amts-, Betriebs- und Geschäftsausstattung				612.489,59	431.941,45	0,00	0,00	200.370,28	844.060,76
4/0100005/09307		VS Föhrenwald, Sofa	31.08.2021	9,5	10,0	0,00	1.221,34	0,00	0,00	61,07	1.160,27
4/0110001/00001		Vogl, Schmutzmatte Achat, VS Barwitzius	28.05.2019	2,0	5,0	425,32	0,00	0,00	0,00	141,77	283,55
4/0110002/05192		Klasseneinrichtung VS Rudolf Wehrl	08.10.2009	0,0	10,0	0,00	0,00	0,00	0,00	0,00	0,00
4/0110002/05508		Sanz Div. Material VS Barwitzius	10.11.2009	0,0	10,0	0,00	0,00	0,00	0,00	0,00	0,00
4/0110002/05509		Buls Div. Material Div. Dienststellen	16.12.2009	0,0	10,0	0,00	0,00	0,00	0,00	0,00	0,00
4/0110002/05510		Sprungkästen VS Ungarviertel	16.12.2009	0,0	10,0	0,00	0,00	0,00	0,00	0,00	0,00
4/0110002/05512		1 Schultafel VS Otto Glöckel	23.12.2009	0,0	10,0	0,00	0,00	0,00	0,00	0,00	0,00
4/0110002/05553		Teppich VS Baumkirchnerring	29.12.2009	0,0	10,0	0,00	0,00	0,00	0,00	0,00	0,00
4/0110002/05554		Drehstühle Volksschulen	31.12.2009	0,0	10,0	0,00	0,00	0,00	0,00	0,00	0,00
4/0110002/05556		Klasseneinrichtung VS Ungarviertel	25.03.2009	0,0	10,0	0,00	0,00	0,00	0,00	0,00	0,00
4/0110002/05869		Direktionseinrichtung	03.09.2010	0,0	10,0	0,00	0,00	0,00	0,00	0,00	0,00
4/0110002/05871		Klasseneinrichtung VS Ungarviertel	26.08.2010	0,0	10,0	0,00	0,00	0,00	0,00	0,00	0,00
4/0110002/05872		Waschstraße VS Baumkirchnerring	17.09.2010	0,0	10,0	0,00	0,00	0,00	0,00	0,00	0,00
4/0110002/05952		Drehsessel	06.06.2011	0,0	10,0	0,00	0,00	0,00	0,00	0,00	0,00
4/0110002/05953		Drehstuhl	23.12.2011	0,0	10,0	20,30	0,00	0,00	0,00	20,30	0,00
4/0110002/05955		Tafel VS Josefstadt	17.05.2011	0,0	10,0	0,00	0,00	0,00	0,00	0,00	0,00
4/0110002/05956		Matten und Mattenwagen VS Pestalozzi	16.12.2009	0,0	10,0	0,00	0,00	0,00	0,00	0,00	0,00
4/0110002/05958		Einrichtung VS Baumkirchnerring	17.05.2011	0,0	10,0	0,00	0,00	0,00	0,00	0,00	0,00
4/0110002/05959		Einrichtung VS Rudolf Wehrl	17.05.2011	0,0	10,0	0,00	0,00	0,00	0,00	0,00	0,00
4/0110002/05960		Kühlschrank VS Herzog Leopold-Straße	19.05.2011	0,0	10,0	0,00	0,00	0,00	0,00	0,00	0,00
4/0110002/05962		Leitern	12.12.2011	0,0	10,0	81,77	0,00	0,00	0,00	81,77	0,00
4/0110002/05963		Schrankv. VS Josefstadt	28.12.2011	0,0	10,0	16,81	0,00	0,00	0,00	16,81	0,00
4/0110002/06015		Spielwaren VS Pestalozzi	31.12.2012	0,5	10,0	60,74	0,00	0,00	0,00	40,49	20,25
4/0110002/06016		Regal	27.12.2012	0,5	10,0	102,58	0,00	0,00	0,00	68,39	34,19
4/0110002/06018		Leitern VS Baumkirchnerring	08.03.2012	0,0	10,0	59,69	0,00	0,00	0,00	59,69	0,00
4/0110002/06019		Industrieg. VS Herzog Leopold-Straße	16.03.2012	0,0	10,0	342,00	0,00	0,00	0,00	342,00	0,00
4/0110002/06020		Geräteschr. VS Rudolf Wehrl	17.04.2012	0,0	10,0	78,80	0,00	0,00	0,00	78,80	0,00
4/0110002/06021		Kasten und Matten VS Otto Glöckel	17.04.2012	0,0	10,0	243,10	0,00	0,00	0,00	243,10	0,00
4/0110002/06022		Leitern VS Barwitzius	23.04.2012	0,0	10,0	567,11	0,00	0,00	0,00	567,11	0,00
4/0110002/06023		TV-Wagen VS Baumkirchnerring	23.04.2012	0,0	10,0	57,65	0,00	0,00	0,00	57,65	0,00
4/0110002/06024		Turnbank VS Ungarviertel	25.04.2012	0,0	10,0	46,30	0,00	0,00	0,00	46,30	0,00

Ansatz	MVAG	Bezeichnung	Inbetrieb-	RND	ND	Buchwert	Zugänge/	Abgänge/	Wertaufholung+/	Abschreibung	Buchwert
	Konto		nahme			31.12.2020	+ Umbuchungen -	-	Wertminderung-		31.12.2021
4/0110002/06025		Einrichtung VS Ungarviertel	16.05.2012	0,0	10,0	633,08	0,00	0,00	0,00	633,08	0,00
4/0110002/06026		Einrichtung VS Baumkirchnerring	16.05.2012	0,0	10,0	730,38	0,00	0,00	0,00	730,38	0,00
4/0110002/06029		Einrichtung VS Otto Glöckel	16.05.2012	0,0	10,0	60,41	0,00	0,00	0,00	60,41	0,00
4/0110002/06030		Leiter VS Pestalozzi	23.08.2012	0,5	10,0	111,92	0,00	0,00	0,00	74,61	37,31
4/0110002/06031		Waschmaschine VS Pestalozzi	13.12.2012	0,5	10,0	98,70	0,00	0,00	0,00	65,80	32,90
4/0110002/06032		Tore VS Pestalozzi	20.12.2012	0,5	10,0	276,14	0,00	0,00	0,00	184,09	92,05
4/0110002/06100		Kanzleieinrichtung	09.04.2013	1,0	10,0	1.091,09	0,00	0,00	0,00	545,55	545,54
4/0110002/06102		Waschmaschine VS Barwitzius	04.03.2013	1,0	10,0	112,60	0,00	0,00	0,00	56,30	56,30
4/0110002/06103		Waschmaschine VS Ungarviertel	22.04.2013	1,0	10,0	119,97	0,00	0,00	0,00	59,99	59,98
4/0110002/06104		Klasseneinrichtung VS Pestalozzi	25.04.2013	1,0	10,0	608,29	0,00	0,00	0,00	304,15	304,14
4/0110002/06105		Klasseneinrichtung VS Otto Glöckel	25.04.2013	1,0	10,0	976,85	0,00	0,00	0,00	488,43	488,42
4/0110002/06106		Bohrmaschine VS Herzog Leopold-Straße	04.10.2013	1,5	10,0	114,91	0,00	0,00	0,00	45,96	68,95
4/0110002/06170		Vorhänge	13.10.2014	2,5	10,0	759,44	0,00	0,00	0,00	216,98	542,46
4/0110002/06176		Kästen	18.03.2014	2,0	10,0	436,30	0,00	0,00	0,00	145,43	290,87
4/0110002/06177		Reinigungsmaterial	09.04.2014	2,0	10,0	444,43	0,00	0,00	0,00	148,14	296,29
4/0110002/06178		Fahrradständer	30.06.2014	2,5	10,0	396,36	0,00	0,00	0,00	113,25	283,11
4/0110002/06179		Stühle Konf. VS Pestalozzi	16.07.2014	2,5	10,0	516,72	0,00	0,00	0,00	147,63	369,09
4/0110002/06180		Smovey-School VS Herzog Leopold-Straße	16.07.2014	2,5	10,0	875,00	0,00	0,00	0,00	250,00	625,00
4/0110002/06181		Küche VS Baumkirchnerring	23.07.2014	2,5	10,0	1.225,00	0,00	0,00	0,00	350,00	875,00
4/0110002/06182		Waschmaschine VS Baumkirchnerring	27.08.2014	2,5	10,0	236,60	0,00	0,00	0,00	67,60	169,00
4/0110002/06184		Vorhänge und Teppiche VS Rudolf Wehrl	05.11.2014	2,5	10,0	759,44	0,00	0,00	0,00	216,98	542,46
4/0110002/06383		Projektor VS Barwitzius	31.12.2015	3,5	10,0	2.925,00	0,00	0,00	0,00	650,00	2.275,00
4/0110002/06384		Drehstuhl	09.11.2015	3,5	10,0	223,97	0,00	0,00	0,00	49,77	174,20
4/0110002/06390		Mobilzaunelement VS Pestalozzi	27.02.2015	3,0	10,0	219,84	0,00	0,00	0,00	54,96	164,88
4/0110002/06391		Handballt. VS Ungarviertel	17.03.2015	3,0	10,0	874,18	0,00	0,00	0,00	218,55	655,63
4/0110002/06392		Flügeltafel VS Ungarviertel	08.05.2015	3,0	10,0	608,16	0,00	0,00	0,00	152,04	456,12
4/0110002/06394		Vorhänge VS Josefstadt	27.07.2015	3,5	10,0	800,99	0,00	0,00	0,00	178,00	622,99
4/0110002/06395		Einrichtung VS Ungarviertel	28.08.2015	3,5	10,0	3.244,19	0,00	0,00	0,00	720,93	2.523,26
4/0110002/06397		Geräteh. VS Pestalozzi	31.12.2015	3,5	10,0	836,53	0,00	0,00	0,00	185,90	650,63
4/0110002/06398		Ballfangw. VS Rudolf Wehrl	31.12.2015	3,5	10,0	5.036,92	0,00	0,00	0,00	1.119,32	3.917,60
4/0110002/06462		Streugutbehälter+Asper	22.01.2003	0,0	10,0	0,00	0,00	0,00	0,00	0,00	0,00
4/0110002/06463		Putzmittelkasten	18.03.2003	0,0	10,0	0,00	0,00	0,00	0,00	0,00	0,00
4/0110002/06464		Trocken+Nasssauger	11.04.2003	0,0	10,0	0,00	0,00	0,00	0,00	0,00	0,00
4/0110002/06466		Sauger	14.04.2003	0,0	10,0	0,00	0,00	0,00	0,00	0,00	0,00
4/0110002/06469		Gerätehaus	28.05.2003	0,0	10,0	0,00	0,00	0,00	0,00	0,00	0,00
4/0110002/06471		Lehrertisch+Sessel	27.08.2003	0,0	10,0	0,00	0,00	0,00	0,00	0,00	0,00
4/0110002/06472		Klapptafel	19.09.2003	0,0	10,0	0,00	0,00	0,00	0,00	0,00	0,00
4/0110002/06474		Einrichtg.	23.09.2003	0,0	10,0	0,00	0,00	0,00	0,00	0,00	0,00
4/0110002/06476		Thermoports	16.10.2003	0,0	10,0	0,00	0,00	0,00	0,00	0,00	0,00

Ansatz	MVAG	Bezeichnung	Inbetrieb-	RND	ND	Buchwert	Zugänge/	Abgänge/	Wertaufholung+/	Abschreibung	Buchwert
	Konto		nahme			31.12.2020	+ Umbuchungen -	-	Wertminderung-		31.12.2021
4/0110002/06478		Thermoports	15.10.2003	0,0	10,0	0,00	0,00	0,00	0,00	0,00	0,00
4/0110002/06481		EDV-Einrichtung	31.12.2003	0,0	10,0	0,00	0,00	0,00	0,00	0,00	0,00
4/0110002/06482		Einrichtung Konferenzraum	31.12.2003	0,0	10,0	0,00	0,00	0,00	0,00	0,00	0,00
4/0110002/06557		Combigerät VS Musik	02.12.2004	0,0	10,0	0,00	0,00	0,00	0,00	0,00	0,00
4/0110002/06565		Austom.Wasserenthärter	19.03.2004	0,0	10,0	0,00	0,00	0,00	0,00	0,00	0,00
4/0110002/06566		Einbau-Mulde+Dunstabzug	15.04.2004	0,0	10,0	0,00	0,00	0,00	0,00	0,00	0,00
4/0110002/06567		Vorhänge	03.05.2004	0,0	10,0	0,00	0,00	0,00	0,00	0,00	0,00
4/0110002/06568		Flügeltafel	21.05.2004	0,0	10,0	0,00	0,00	0,00	0,00	0,00	0,00
4/0110002/06569		Schülertische+Sessel	13.08.2004	0,0	10,0	0,00	0,00	0,00	0,00	0,00	0,00
4/0110002/06570		div.Einrichtungsgegenstände	01.09.2004	0,0	10,0	0,00	0,00	0,00	0,00	0,00	0,00
4/0110002/06572		Schulmöbel VS Musik	29.10.2004	0,0	10,0	0,00	0,00	0,00	0,00	0,00	0,00
4/0110002/06573		div.Material SHS	17.11.2004	0,0	10,0	0,00	0,00	0,00	0,00	0,00	0,00
4/0110002/06574		Fernsehschrank VS Rudolf Wehrl	16.12.2004	0,0	10,0	0,00	0,00	0,00	0,00	0,00	0,00
4/0110002/06575		Schulmöbel VS Rudolf Wehrl	16.12.2004	0,0	10,0	0,00	0,00	0,00	0,00	0,00	0,00
4/0110002/06577		Schulmöbel VS Otto Glöckel	16.12.2004	10,0	10,0	0,00	0,00	0,00	0,00	0,00	0,00
4/0110002/06581		Thermoports VS Barwitzius	31.12.2004	0,0	10,0	0,00	0,00	0,00	0,00	0,00	0,00
4/0110002/06685		div.Material div.Schulen,KG u.Dst	08.02.2006	0,0	10,0	0,00	0,00	0,00	0,00	0,00	0,00
4/0110002/06686		Gartenhaus Parkschule	21.03.2006	0,0	10,0	0,00	0,00	0,00	0,00	0,00	0,00
4/0110002/06689		Garderoben VS Musik	31.12.2006	0,0	10,0	0,00	0,00	0,00	0,00	0,00	0,00
4/0110002/06743		Pylonen-Tafel VS Musik	31.05.2007	0,0	10,0	0,00	0,00	0,00	0,00	0,00	0,00
4/0110002/06744		Absturzsch. div. Schulen	26.06.2007	0,0	10,0	0,00	0,00	0,00	0,00	0,00	0,00
4/0110002/06745		div. Mat. div. Schulen	19.10.2007	0,0	10,0	0,00	0,00	0,00	0,00	0,00	0,00
4/0110002/06747		div. Material	05.12.2007	0,0	10,0	0,00	0,00	0,00	0,00	0,00	0,00
4/0110002/06748		Weichbodenmatte VS Ungarviertel	21.12.2007	0,0	10,0	0,00	0,00	0,00	0,00	0,00	0,00
4/0110002/06806		Fußabstreifer VS Baumkirchnerring	15.04.2008	0,0	10,0	0,00	0,00	0,00	0,00	0,00	0,00
4/0110002/06807		Entkalkungssystem VS Musik	04.06.2008	0,0	10,0	0,00	0,00	0,00	0,00	0,00	0,00
4/0110002/06809		Gläserpüler VS Baumkirchnerring	20.08.2008	0,0	10,0	0,00	0,00	0,00	0,00	0,00	0,00
4/0110002/06811		Blindencomputer VS Baumkirchnerring	20.08.2008	0,0	10,0	0,00	0,00	0,00	0,00	0,00	0,00
4/0110002/06812		Einzeltische VS Baumkirchnerring	12.09.2008	0,0	10,0	0,00	0,00	0,00	0,00	0,00	0,00
4/0110002/06813		Blindencomputer NMS Europa	17.09.2008	0,0	10,0	0,00	0,00	0,00	0,00	0,00	0,00
4/0110002/06814		Blindencomputer VS Baumkirchnerring	17.09.2008	0,0	10,0	0,00	0,00	0,00	0,00	0,00	0,00
4/0110002/06816		Brailleschreibm. VS Baumkirchnerring	24.09.2008	0,0	10,0	0,00	0,00	0,00	0,00	0,00	0,00
4/0110002/06817		Waschmaschine VS Barwitzius	09.12.2008	0,0	10,0	0,00	0,00	0,00	0,00	0,00	0,00
4/0110002/06818		Jalousien VS Musik	31.12.2008	0,0	10,0	0,00	0,00	0,00	0,00	0,00	0,00
4/0110002/06878		Waschmaschinen	14.05.2003	0,0	10,0	0,00	0,00	0,00	0,00	0,00	0,00
4/0110002/06985		Lernteppich VS Musik	26.04.2016	4,0	10,0	255,00	0,00	0,00	0,00	51,00	204,00
4/0110002/06986		Beamer VS Josefstadt	28.12.2016	4,5	10,0	565,68	0,00	0,00	0,00	102,85	462,83
4/0110002/06988		Waschmaschine VS Rudolf Wehrl	24.02.2016	4,0	10,0	318,49	0,00	0,00	0,00	63,70	254,79
4/0110002/06989		Ballfangw. VS Baumkirchnerring	20.07.2016	4,5	10,0	4.465,51	0,00	0,00	0,00	811,91	3.653,60

Ansatz	MVAG Konto	Bezeichnung	Inbetrieb- nahme	RND	ND	Buchwert 31.12.2020	Zugänge/ + Umbuchungen -	Abgänge/	Wertaufholung+/ Wertminderung-	Abschreibung	Buchwert 31.12.2021
	4/0110002/06990	Sonnenschirm VS Rudolf Wehrl	24.08.2016	4,5	10,0	693,00	0,00	0,00	0,00	126,00	567,00
	4/0110002/07667	Flügeltafel VS Otto Glöckel	19.01.2017	5,0	10,0	657,93	0,00	0,00	0,00	109,66	548,27
	4/0110002/07670	Vorhänge VS Baumkirchnerring	30.01.2017	5,0	10,0	360,00	0,00	0,00	0,00	60,00	300,00
	4/0110002/07672	Waschmaschine VS Josefstadt	15.07.2009	0,0	10,0	0,00	0,00	0,00	0,00	0,00	0,00
	4/0110002/07691	Activ Board VS Bgm. Barwitzius	13.06.2017	5,0	10,0	2.160,00	0,00	0,00	0,00	360,00	1.800,00
	4/0110002/07698	Weiss Schildherstellung VS Rudolf Scheicher	04.08.2017	5,5	10,0	2.286,26	0,00	0,00	0,00	351,73	1.934,53
	4/0110002/07702	Kästen VS Rudolf Scheicher	07.08.2017	5,5	10,0	3.120,71	0,00	0,00	0,00	480,11	2.640,60
	4/0110002/07709	Fassadenbeschriftung VS Otto Glöckel	18.09.2017	5,5	10,0	3.233,02	0,00	0,00	0,00	497,39	2.735,63
	4/0110002/07710	Industriegeschirrspüler VS Pestalozzi	18.09.2017	5,5	10,0	3.102,06	0,00	0,00	0,00	477,24	2.624,82
	4/0110002/07715	Küchenblock Hort Pestalozzi	19.10.2017	5,5	10,0	1.235,00	0,00	0,00	0,00	190,00	1.045,00
	4/0110002/07723	Waschmaschine VS Barwitzius	14.11.2017	5,5	10,0	327,60	0,00	0,00	0,00	50,40	277,20
	4/0110002/07725	Geschirrspüler VS Otto Glöckel	14.12.2017	5,5	10,0	3.102,06	0,00	0,00	0,00	477,24	2.624,82
	4/0110002/07728	Beamer VS Pestalozzi	19.12.2017	5,5	10,0	413,32	0,00	0,00	0,00	63,59	349,73
	4/0110002/07734	Experimentierwagen VS Baumkirchnerring	31.12.2017	5,5	10,0	400,81	0,00	0,00	0,00	61,66	339,15
	4/0110002/08462	FP-Consulting, Sophos UTM 110 Volksschulen	20.08.2013	1,5	10,0	4.522,06	0,00	0,00	0,00	1.808,82	2.713,24
	4/0110002/08463	Tekaef-NAS Syn.Disk St. Volksschulen	03.09.2013	1,5	10,0	828,24	0,00	0,00	0,00	331,30	496,94
	4/0110002/08464	Tekaef-NAS Syn.Disk St. Volksschulen	03.09.2013	1,5	10,0	1.738,95	0,00	0,00	0,00	695,58	1.043,37
	4/0110002/08465	Software ReUse, Windows Volksschulen	11.09.2013	1,5	10,0	4.002,21	0,00	0,00	0,00	1.600,88	2.401,33
	4/0110002/08466	Stadler EDV, Lan School-Edu St Volksschulen	25.10.2013	1,5	10,0	950,00	0,00	0,00	0,00	380,00	570,00
	4/0110002/08467	Ulbel&Freidorfer, Samsung LED Volksschulen	31.12.2013	1,5	10,0	1.584,49	0,00	0,00	0,00	633,80	950,69
	4/0110002/08468	ACP,MS-Office Standard 2013	11.04.2014	2,0	10,0	3.854,29	0,00	0,00	0,00	1.284,76	2.569,53
	4/0110002/08469	Cancom, Lenovo think Center Volksschulen	16.04.2014	2,0	10,0	30.804,09	0,00	0,00	0,00	10.268,03	20.536,06
	4/0110002/08470	SPP Adapterkabeln Volksschulen	02.05.2014	2,0	10,0	931,28	0,00	0,00	0,00	310,43	620,85
	4/0110002/08471	Ulbel&Freidorfer, Samsung LED Volksschulen	26.05.2014	2,0	10,0	593,95	0,00	0,00	0,00	197,98	395,97
	4/0110002/08472	ACP, MS WinServCAL Volksschulen	09.10.2014	2,5	10,0	1.001,16	0,00	0,00	0,00	286,05	715,11
	4/0110002/08473	Sport Thieme, Flügelschrank Volksschulen	08.09.2014	2,5	10,0	322,61	0,00	0,00	0,00	92,17	230,44
	4/0110002/08474	Mobilien 1998	15.12.1998	0,0	10,0	0,00	0,00	0,00	0,00	0,00	0,00
	4/0110002/08477	2 Klasseneinrichtungen VS Otto Glöckel	22.09.2016	4,5	10,0	10.623,99	0,00	0,00	0,00	1.931,63	8.692,36
	4/0110002/08484	Betzold, Schränke VS Barwitzius	16.09.2014	2,5	10,0	508,36	0,00	0,00	0,00	145,25	363,11
	4/0110002/08485	P.Max, Regale f. Tagesheim VS Barwitzius	16.09.2014	2,5	10,0	215,85	0,00	0,00	0,00	61,67	154,18
	4/0110002/08486	Steiner, Schränke Volksschulen	25.09.2014	2,5	10,0	1.240,05	0,00	0,00	0,00	354,30	885,75
	4/0110002/08487	Whiteboard KG, Tafeln Tagesheim VS Baumkirchnerring	26.09.2014	2,5	10,0	685,52	0,00	0,00	0,00	195,86	489,66
	4/0110002/08488	All you need online, Beamer Volksschule	02.10.2014	2,5	10,0	157,50	0,00	0,00	0,00	45,00	112,50
	4/0110002/08489	Steiner, Einrichtungsgegenstände Volksschule	02.10.2014	2,5	10,0	652,56	0,00	0,00	0,00	186,45	466,11
	4/0110002/08490	Blümel, Industriegeschirrspüler Volksschule	14.10.2014	2,5	10,0	1.585,08	0,00	0,00	0,00	452,88	1.132,20
	4/0110002/08491	P.Max, Einrichtungsgegenstände Volksschulen	14.10.2014	2,5	10,0	479,01	0,00	0,00	0,00	136,86	342,15
	4/0110002/08493	Cancom, EDV Material Volksschule	24.10.2014	2,5	10,0	661,50	0,00	0,00	0,00	189,00	472,50
	4/0110002/08494	Betzold, Regale Volksschule	24.10.2014	2,5	10,0	1.082,54	0,00	0,00	0,00	309,30	773,24
	4/0110002/08495	Winkler, Brennofen Volksschule	04.11.2014	2,5	10,0	1.639,82	0,00	0,00	0,00	468,52	1.171,30

Ansatz	MVAG Konto	Bezeichnung	Inbetrieb- nahme	RND	ND	Buchwert 31.12.2020	Zugänge/ + Umbuchungen -	Abgänge/	Wertaufholung+/ Wertminderung-	Abschreibung	Buchwert 31.12.2021
	4/0110002/08496	Conen, Einrichtung VS Ungarviertel	28.11.2014	2,5	10,0	6.412,14	0,00	0,00	0,00	1.832,04	4.580,10
	4/0110002/08497	Conen, Einrichtung VS Rudolf Wehrl	28.11.2014	2,5	10,0	4.944,87	0,00	0,00	0,00	1.412,82	3.532,05
	4/0110002/08501	Conen, Einrichtung VS Baumkirchnerring	28.11.2014	2,5	10,0	6.577,20	0,00	0,00	0,00	1.879,20	4.698,00
	4/0110002/08502	Leiner, Vorhänge Volksschule	31.12.2014	2,5	10,0	164,13	0,00	0,00	0,00	46,89	117,24
	4/0110002/08503	Leiner, Vorhänge Volksschulen	31.12.2014	2,5	10,0	514,13	0,00	0,00	0,00	146,89	367,24
	4/0110002/08505	Zarski, Vorhänge VS Baumkirchnerring	31.12.2014	2,5	10,0	1.127,00	0,00	0,00	0,00	322,00	805,00
	4/0110002/08507	Leiner, Vorhänge VS Rudolf Wehrl	04.02.2015	3,0	10,0	816,42	0,00	0,00	0,00	204,11	612,31
	4/0110002/08508	Conen, Einrichtungsgegenstände Volksschule	27.03.2015	3,0	10,0	5.047,44	0,00	0,00	0,00	1.261,86	3.785,58
	4/0110002/08509	IHP, Tischfußballtische Volksschulen	03.04.2015	3,0	10,0	524,00	0,00	0,00	0,00	131,00	393,00
	4/0110002/08514	Conen, Einrichtungsgegenstände Volksschulen	29.04.2015	3,0	10,0	1.750,61	0,00	0,00	0,00	437,65	1.312,96
	4/0110002/08515	Agropac, Außenspielgeräte Volksschulen	11.05.2015	3,0	10,0	14.364,48	0,00	0,00	0,00	3.591,12	10.773,36
	4/0110002/08516	Zarski, Vorhänge Volksschulen	11.05.2015	3,0	10,0	970,57	0,00	0,00	0,00	242,64	727,93
	4/0110002/08517	Agropac, Außenspielgeräte VS Baumkirchnerring, Tageshe	11.05.2015	3,0	10,0	15.222,72	0,00	0,00	0,00	3.805,68	11.417,04
	4/0110002/08518	Schorn, Kochinsel VS Rudolf Wehrl, Tagesheim	13.05.2015	3,0	10,0	699,49	0,00	0,00	0,00	174,87	524,62
	4/0110002/08519	Herzog, Gartenhaus VS Baumkirchnerring, Tagesheim	13.05.2015	3,0	10,0	992,54	0,00	0,00	0,00	248,14	744,40
	4/0110002/08520	Pasterer, Kühlschrank VS Rudolf Wehrl, Tagesheim	13.05.2015	3,0	10,0	321,36	0,00	0,00	0,00	80,34	241,02
	4/0110002/08521	Wehrfritz, Kicker VS Ungarviertel, Tagesheim	13.05.2015	3,0	10,0	536,65	0,00	0,00	0,00	134,16	402,49
	4/0110002/08524	Thomann, Material VS Baumkirchnerring, Tagesheim	13.05.2015	3,0	10,0	438,71	0,00	0,00	0,00	109,68	329,03
	4/0110002/08525	Herzog, Gartenhaus VS Ungarviertel, Tagesheim	13.05.2015	3,0	10,0	992,54	0,00	0,00	0,00	248,14	744,40
	4/0110002/08526	Herzog, 1 Gartenhaus VS Rudolf Wehrl, Tagesheim	26.05.2015	3,0	10,0	992,54	0,00	0,00	0,00	248,14	744,40
	4/0110002/08527	Wehrfritz, Bühnenelement VS Baumkirchnerring	26.06.2015	3,0	10,0	3.668,73	0,00	0,00	0,00	917,18	2.751,55
	4/0110002/08528	Lutz, Vorhänge VS Baumkirchnerring, Tagesheim	26.06.2015	3,0	10,0	698,02	0,00	0,00	0,00	174,51	523,51
	4/0110002/08530	Agropac, Außenspielgeräte VS Barwitzius, Tagesheim	26.06.2015	3,0	10,0	6.097,44	0,00	0,00	0,00	1.524,36	4.573,08
	4/0110002/08531	Agropac, Außenspielgeräte VS Barwitzius, Tagesheim	29.06.2015	3,0	10,0	5.382,24	0,00	0,00	0,00	1.345,56	4.036,68
	4/0110002/08533	Mercateo, Magnetb. VS Barwitzius, Tagesheim	09.07.2015	3,5	10,0	315,43	0,00	0,00	0,00	70,10	245,33
	4/0110002/08535	Betzold, Spielt. VS Barwitzius, Tagesheim	09.07.2015	3,5	10,0	283,05	0,00	0,00	0,00	62,90	220,15
	4/0110002/08536	Agropac, Spielg. VS Rudolf Wehrl, Tagesheim	09.07.2015	3,5	10,0	6.374,70	0,00	0,00	0,00	1.416,60	4.958,10
	4/0110002/08537	Agropac, Spielg. VS Baumkirchenring	09.07.2015	3,5	10,0	18.336,17	0,00	0,00	0,00	4.074,70	14.261,47
	4/0110002/08538	Agropac, Spielg. VS Baumkirchnerring, Tagesheim	09.07.2015	3,5	10,0	12.017,16	0,00	0,00	0,00	2.670,48	9.346,68
	4/0110002/08539	Agropac, Spielg. VS Unarviertel, Tagesheim	09.07.2015	3,5	10,0	5.256,36	0,00	0,00	0,00	1.168,08	4.088,28
	4/0110002/08540	Kübl & Bind, Sportg. VS Baumkirchenring, Tagesheim	10.07.2015	3,5	10,0	1.827,90	0,00	0,00	0,00	406,20	1.421,70
	4/0110002/08541	Fuchs, Geräteh. VS Baumkirchenring	13.07.2015	3,5	10,0	5.658,71	0,00	0,00	0,00	1.257,49	4.401,22
	4/0110002/08542	Pergola VS Ungarviertel, Tagesheim	13.07.2015	3,5	10,0	3.674,30	0,00	0,00	0,00	816,51	2.857,79
	4/0110002/08545	Agropac, Ballf. VS Rudolf Wehrl	13.07.2015	3,5	10,0	4.000,32	0,00	0,00	0,00	888,96	3.111,36
	4/0110002/08546	Agropac, Kleinf. VS Rudolf Wehrl	13.07.2015	3,5	10,0	3.386,88	0,00	0,00	0,00	752,64	2.634,24
	4/0110002/08547	Schmiderer&Schendl, Einrichtung VS Barwitzius, Tage	13.07.2015	3,5	10,0	227,14	0,00	0,00	0,00	50,48	176,66
	4/0110002/08548	Area, Tisch. VS Barwitzius, Tagesheim	13.07.2015	3,5	10,0	696,60	0,00	0,00	0,00	154,80	541,80
	4/0110002/08549	Gemdat, Smartboard VS Ungarviertel, Tagesheim	16.07.2015	3,5	10,0	2.171,88	0,00	0,00	0,00	482,64	1.689,24
	4/0110002/08550	Agropac, Abd. VS Baumkirchnerring, Tagesheim	16.07.2015	3,5	10,0	3.563,46	0,00	0,00	0,00	791,88	2.771,58

Ansatz	MVAG	Bezeichnung	Inbetrieb-	RND	ND	Buchwert	Zugänge/	Abgänge/	Wertaufholung+/	Abschreibung	Buchwert
	Konto		nahme			31.12.2020	+ Umbuchungen -	-	Wertminderung-		31.12.2021
4/0110002/08551		Swiet, Ballfangwand VS Barwitzius, Tagesheim	24.08.2015	3,5	10,0	3.573,26	0,00	0,00	0,00	794,06	2.779,20
4/0110002/08552		Wehrfritz, Einrichtung VS Barwitzius, Tagesheim	08.09.2015	3,5	10,0	293,69	0,00	0,00	0,00	65,26	228,43
4/0110002/08553		Herzog, 2 Geräteh. VS Josefstadt, Tagesheim	08.09.2015	3,5	10,0	3.388,47	0,00	0,00	0,00	752,99	2.635,48
4/0110002/08554		Kromag, Spinde VS Baumkirchnerring, Tagesheim	29.09.2015	3,5	10,0	2.357,10	0,00	0,00	0,00	523,80	1.833,30
4/0110002/08555		Mayr, Sch. VS Josefstadt, Tagesheim	31.12.2015	3,5	10,0	13.783,77	0,00	0,00	0,00	3.063,06	10.720,71
4/0110002/08556		Mayr, Einrichtung VS Josefstadt, Tagesheim	10.03.2016	4,0	10,0	1.983,93	0,00	0,00	0,00	396,79	1.587,14
4/0110002/08557		Agropac, Außenspielgeräte VS Otto Glöckel, Tagesheim	11.03.2016	4,0	10,0	26.768,70	0,00	0,00	0,00	5.353,74	21.414,96
4/0110002/08558		Agropac, Vogelneestsch. VS Otto Glöckel	12.04.2016	4,0	10,0	3.495,07	0,00	0,00	0,00	699,01	2.796,06
4/0110002/08559		Agropac, Außenspielgeräte VS Josefstadt, Tagesheim	14.04.2016	4,0	10,0	40.335,03	0,00	0,00	0,00	8.067,01	32.268,02
4/0110002/08560		Sanz, 3 Stk. Stufenleiter VS Josefstadt, Tagesheim	09.06.2016	4,0	10,0	317,87	0,00	0,00	0,00	63,57	254,30
4/0110002/08561		Agropac, Ballfangwand VS Josefstadt, Tagesheim	08.08.2016	4,5	10,0	2.910,60	0,00	0,00	0,00	529,20	2.381,40
4/0110002/08562		Mayr, Einrichtung VS Otto Glöckel, Tagesheim	30.08.2016	4,5	10,0	12.779,30	0,00	0,00	0,00	2.323,51	10.455,79
4/0110002/08563		Schiebetürenschränk VS Otto Glöckel	25.11.2016	4,5	10,0	621,60	0,00	0,00	0,00	113,02	508,58
4/0110002/08734		Schmiderer&Schendl, Einrichtung Tagesheim VS Bar	08.09.2015	3,5	10,0	227,14	0,00	0,00	0,00	50,48	176,66
4/0110002/08918		Einbaukühlschränk 2018 VS Herzog Leopold-Straße	01.02.2018	6,0	10,0	438,23	0,00	0,00	0,00	62,60	375,63
4/0110002/08919		Kühlschränk Elektra 2018 VS Otto Glöckel	09.02.2018	6,0	10,0	379,68	0,00	0,00	0,00	54,24	325,44
4/0110002/08920		1 Ballschränk 2018 VS Otto Glöckel	28.02.2018	6,0	10,0	475,31	0,00	0,00	0,00	67,90	407,41
4/0110002/08921		Geschirrspüler 2018 VS Josefstadt	26.03.2018	6,0	10,0	3.049,54	0,00	0,00	0,00	435,65	2.613,89
4/0110002/08923		Ersatzteile Schülersessel 2018 VS Pestalozzi	08.05.2018	6,0	10,0	2.600,80	0,00	0,00	0,00	371,54	2.229,26
4/0110002/08924		Schiebetüren 2018 VS Baumkirchnerring	30.08.2018	6,5	10,0	767,85	0,00	0,00	0,00	102,38	665,47
4/0110002/08925		Wandverkleidung 2018 VS Rudolf Wehrl	30.11.2018	6,5	10,0	17.642,16	0,00	0,00	0,00	2.352,29	15.289,87
4/0110002/08926		Klasseneinrichtung 2018 VS Rudolf Scheicher	18.12.2018	6,5	10,0	3.802,03	0,00	0,00	0,00	506,94	3.295,09
4/0110002/09003		Mayr, Klasseneinrichtung 2018 TH VS Herzog Leopold-Str	06.09.2018	6,5	10,0	11.236,86	0,00	0,00	0,00	1.498,25	9.738,61
4/0110002/09004		Mayr, Einrichtung Speisesaal 2018 TH VS Herzog Leopold-	18.12.2018	6,5	10,0	9.745,76	0,00	0,00	0,00	1.299,43	8.446,33
4/0110002/09005		Mayr, div. Einrichtung 2018 TH VS Herzog Leopold-Straße	18.12.2018	6,5	10,0	2.357,63	0,00	0,00	0,00	314,35	2.043,28
4/0110002/09097		Mayr Schulmöbel VS Otto Glöckel	10.10.2018	6,5	10,0	1.611,67	0,00	0,00	0,00	214,89	1.396,78
4/0110002/09330		Waschmaschine Constructa VS Otto Glöckel	27.03.2019	7,0	10,0	475,20	0,00	0,00	0,00	59,40	415,80
4/0110002/09332		Elektrogeräte f. Tagesheim VS Herzog Leopold Straße	08.02.2019	7,0	10,0	979,17	0,00	0,00	0,00	122,40	856,77
4/0110002/09333		Div. Material f. Tagesheim VS Herzog Leopold Straße	21.02.2019	7,0	10,0	2.040,78	0,00	0,00	0,00	255,10	1.785,68
4/0110002/09335		Drehstühle f. Tagesheim VS Herzog Leopold Straße	06.03.2019	7,0	10,0	828,47	0,00	0,00	0,00	103,56	724,91
4/0110002/09336		Div. Lehrmittel f. Tagesheim VS Herzog Leopold Straße	14.03.2019	7,0	10,0	7.385,39	0,00	0,00	0,00	923,17	6.462,22
4/0110002/09337		Geschirr f. Tagesheim VS Herzog Leopold Straße	27.03.2019	7,0	10,0	1.427,70	0,00	0,00	0,00	178,46	1.249,24
4/0110002/09360		Schmutzläufer Basalt	02.05.2019	7,0	10,0	488,44	0,00	0,00	0,00	61,06	427,38
4/0110002/09369		1 Stk. Transportwagen	24.06.2019	7,0	10,0	451,17	0,00	0,00	0,00	56,40	394,77
4/0110002/09371		2 Stk. Flügeltafeln	24.06.2019	7,0	10,0	2.068,60	0,00	0,00	0,00	258,58	1.810,02
4/0110002/09381		Klasseneinrichtung (26 Stühle & 13 Tische) von Fa. Mayr, \	03.09.2019	7,5	10,0	5.416,23	0,00	0,00	0,00	637,20	4.779,03
4/0110002/09387		1 Stk. Constructa Waschmaschine	08.10.2019	7,5	10,0	535,50	0,00	0,00	0,00	63,00	472,50
4/0110002/09388		Vorhänge, Gangfenster	08.10.2019	7,5	10,0	445,45	0,00	0,00	0,00	52,41	393,04
4/0110002/09398		Plaschkowitz, Kleinsprungkästen	25.11.2019	10,0	10,0	0,00	0,00	0,00	0,00	0,00	0,00

Ansatz	MVAG Konto	Bezeichnung	Inbetrieb- nahme	RND	ND	Buchwert 31.12.2020	Zugänge/ + Umbuchungen	Abgänge/ -	Wertaufholung/ Wertminderung-	Abschreibung	Buchwert 31.12.2021
	4/0110002/09399	14 Schülerstühle, Mayr Schulmöbel	25.11.2019	10,0	10,0	0,00	0,00	0,00	0,00	0,00	0,00
	4/0110002/09402	Garderobenaufätze , VS Otto Glöckel	09.12.2019	7,5	10,0	5.038,19	0,00	0,00	0,00	592,73	4.445,46
	4/0110002/09404	Klasseneinrichtung, VS Pestalozzi	10.12.2019	7,5	10,0	3.657,40	0,00	0,00	0,00	430,28	3.227,12
	4/0110002/09405	Klasseneinrichtung, VS Baumkirchnerring	10.12.2019	7,5	10,0	4.924,07	0,00	0,00	0,00	579,30	4.344,77
	4/0110002/09423	Pinnwände, Mayr	16.12.2019	10,0	10,0	0,00	0,00	0,00	0,00	0,00	0,00
	4/0110002/09425	Turngeräte, Turka	16.12.2019	7,5	10,0	17.833,35	0,00	0,00	0,00	2.098,04	15.735,31
	4/0110002/09426	Brandabschottung, SCE	16.12.2019	7,5	10,0	2.017,23	0,00	0,00	0,00	237,32	1.779,91
	4/0110002/09427	E-Verteiler (Sonderanfertigung), Tischlerei Wegerer	16.12.2019	7,5	10,0	7.786,97	0,00	0,00	0,00	916,11	6.870,86
	4/0110002/09429	Erstausrüstung	19.12.2019	7,5	10,0	5.270,85	0,00	0,00	0,00	620,10	4.650,75
	4/0110002/09433	Schultafel	16.03.2020	8,0	10,0	1.163,59	0,00	0,00	0,00	129,29	1.034,30
	4/0110002/09436	Pylonentafel weiß/grün 250x100cm	19.05.2020	8,0	10,0	1.393,20	0,00	0,00	0,00	154,80	1.238,40
	4/0110002/09437	Furthner, Pylonentafel weiß/grün 250x100cm	19.05.2020	8,0	10,0	1.393,20	0,00	0,00	0,00	154,80	1.238,40
	4/0110002/09441	3 Klasseneinrichtungen, Mayr Schulmöbel	10.07.2020	8,5	10,0	10.240,16	0,00	0,00	0,00	1.077,91	9.162,25
	4/0110002/09447	Klasseneinrichtung, Mayr Schulmöbel	29.09.2020	8,5	10,0	7.121,69	0,00	0,00	0,00	749,65	6.372,04
	4/0110002/09449	35 Schülerstühle, Mayr Schulmöbel	29.09.2020	8,5	10,0	3.218,73	0,00	0,00	0,00	338,81	2.879,92
	4/0110002/09459	4 Lehrtisch und -stühle, Mayr Schulmöbel	29.10.2020	8,5	10,0	2.868,14	0,00	0,00	0,00	301,91	2.566,23
	4/0110002/09474	4 Stück Klassenschränke, Mayr Schulmöbel	07.01.2021	9,0	10,0	2.214,17	0,00	0,00	0,00	221,42	1.992,75
	4/0110002/09485	Schaukasten	11.05.2021	9,0	10,0	0,00	3.385,38	0,00	0,00	338,54	3.046,84
	4/0110002/09486	10 Stück Schiebetürschränke, Tagesheim VS Föhrenwald	31.05.2021	9,0	10,0	0,00	3.422,99	0,00	0,00	342,30	3.080,69
	4/0110002/09487	Zubau VS Barwitzius, Grund-/Erstausrüstung Einrichtung,	10.02.2021	9,5	10,0	0,00	327.859,39	0,00	0,00	16.392,97	311.466,42
	4/0110002/09494	VS Barwitzius, Office Discout, Glastafeln, Direktion	01.07.2021	9,5	10,0	0,00	1.116,00	0,00	0,00	55,80	1.060,20
	4/0110002/09495	VS Barwitzius, Mayr Schulmöbel, Werkraum Erstausrüstung	06.08.2021	9,5	10,0	0,00	3.758,00	0,00	0,00	187,90	3.570,10
	4/0110002/09500	VS Barwitzius, xxxLutz, Jalousie	10.08.2021	9,5	10,0	0,00	1.374,00	0,00	0,00	68,70	1.305,30
	4/0110002/09503	VS Pestalozzi, Fa. Hoferfenster, Vorhänge	30.07.2021	9,5	10,0	0,00	12.861,20	0,00	0,00	643,06	12.218,14
	4/0110002/09504	VS Barwitzius, Schäfershop, Schaukasten	20.09.2021	9,5	10,0	0,00	1.045,08	0,00	0,00	52,25	992,83
	4/0110002/09516	Beamerleinwände	03.12.2021	10,0	10,0	0,00	8.257,44	0,00	0,00	8.257,44	0,00
	4/0130002/08212	Alarmierungsanlage 2019, VS & ASO Josefstadt	04.06.2019	7,0	10,0	4.287,00	0,00	0,00	0,00	535,88	3.751,12
	4/0130002/08214	Alarmierungsanlage 2019	12.08.2019	7,5	10,0	9.212,34	0,00	0,00	0,00	1.083,80	8.128,54
	4/0130002/08216	Evakuierungsstuhl & Zubehör	28.05.2021	9,0	10,0	0,00	1.396,80	0,00	0,00	139,68	1.257,12
	4/0180001/09304	Triotronik, Netzwerk Schulen, VS Föhrenwald, Wi-Fi Acces	07.05.2019	4,0	7,0	573,72	0,00	0,00	0,00	114,74	458,98
	4/0180001/09312	Sophos Security 2018 - Hardware Firewalls Volksschulen	23.01.2018	6,0	10,0	11.454,48	0,00	0,00	0,00	1.636,35	9.818,13
	4/0180001/09319	Sophos RED - TB Otto Glöckel	29.10.2015	3,5	10,0	313,09	0,00	0,00	0,00	69,58	243,51
	4/0180001/09324	HP Switch 24G+48G	16.08.2013	1,5	10,0	1.041,00	0,00	0,00	0,00	416,40	624,60
	4/0180001/09328	Baramundi, 650 Clients alle Volksschulen, alle NMS-Schule	18.12.2019	4,5	7,0	5.704,29	0,00	0,00	0,00	1.037,14	4.667,15
	4/0180001/09345	Horn, UbiQuit Switch 48-Port, Volksschulen, 12 Stk.	30.12.2020	5,5	7,0	11.359,85	0,00	0,00	0,00	1.747,67	9.612,18
	4/0180002/07534	SPP, V7 RAM-Modul für Desktop PC 8 GB, Volksschulen, ;	17.03.2021	9,0	10,0	0,00	8.637,60	0,00	0,00	863,76	7.773,84
	4/0180002/07537	SPP, Ubiquiti UniFi Cloud Key, 6 Stk., Volksschulen	14.06.2021	10,0	10,0	0,00	1.028,16	0,00	0,00	1.028,16	0,00
	4/0180003/09299	MP C2504EXSP Multifunction Product Ricoh Drucker	01.04.2019	1,0	4,0	1.109,13	0,00	0,00	0,00	554,57	554,56
	4/0180003/09305	Cancom, ThinkCentre M920q Tiny i5-8500 8 GB Ram 256	19.06.2019	1,0	4,0	4.605,03	0,00	0,00	0,00	2.302,52	2.302,51

Ansatz	MVAG Konto	Bezeichnung	Inbetrieb- nahme	RND	ND	Buchwert 31.12.2020	Zugänge/ + Umbuchungen	Abgänge/ -	Wertaufholung/ Wertminderung-	Abschreibung	Buchwert 31.12.2021
	4/0180003/09309	1 Stk. Laptop, Tagesheim	24.06.2019	1,0	4,0	360,07	0,00	0,00	0,00	180,04	180,03
	4/0180003/09310	VS Föhrenwald, Drucker, IM C3000A Colour Multifunction F01.05.2019	01.05.2019	1,0	4,0	1.376,89	0,00	0,00	0,00	688,45	688,44
	4/0180003/09323	K-Printer, Kyocera Ecosys M6330CIDN, Musikvolksschule, 24.01.2020	24.01.2020	4,0	4,0	0,00	0,00	0,00	0,00	0,00	0,00
	4/0180003/09330	Drucker MP 2018 - VS Josefstadt - MP C3004EXSP Volks	18.04.2018	6,0	10,0	2.464,56	0,00	0,00	0,00	352,08	2.112,48
	4/0180003/09331	Drucker Kyocera 2018 - VS Pestalozzi - Kyocera Ecosys P:	14.03.2018	6,0	10,0	551,04	0,00	0,00	0,00	78,72	472,32
	4/0180003/09335	Kyocera Drucker - Ecosys P3055DN, VS Barwitzius, Direkt	13.11.2017	5,5	10,0	260,03	0,00	0,00	0,00	40,00	220,03
	4/0180003/09339	PC Lenovo	04.09.2017	5,5	10,0	689,89	0,00	0,00	0,00	106,14	583,75
	4/0180003/09343	Dell E5570 - Kyocera Ecosys P3055DN - VS Barwitzius	22.06.2017	5,0	10,0	285,63	0,00	0,00	0,00	47,61	238,02
	4/0180003/09360	Lenovo T560 HighEnd i7-6600U	18.10.2016	4,5	10,0	521,04	0,00	0,00	0,00	94,73	426,31
	4/0180003/09415	Drucker Multifunktion 2018 VS Barwitzius	31.12.2018	6,5	10,0	2.087,20	0,00	0,00	0,00	278,29	1.808,91
	4/0180003/09430	Ricoh, VS Rudolf Wehrl, C2500A Colour Multifunction Prod	20.05.2020	2,0	4,0	3.197,70	0,00	0,00	0,00	1.065,90	2.131,80
	4/0180003/09434	ACP Tekaef, Beamer OPTOMA FullHD Auflösung 2 Stk., V	17.09.2020	2,5	4,0	3.322,20	0,00	0,00	0,00	949,20	2.373,00
	4/0180003/09435	Ricoh, IM C2500A Colour Multifunction Product, VS Pestak	25.09.2020	2,5	4,0	2.756,21	0,00	0,00	0,00	787,49	1.968,72
	4/0180003/09441	ACP Tekaef, Beamer Optoma Full HD, Elmo TT-12-F Docu	13.11.2020	2,5	4,0	1.661,10	0,00	0,00	0,00	474,60	1.186,50
	4/0180003/09447	ACP Tekaef, VS Josefstadt, Beamer OTOMA EH416 DLP I	17.12.2020	2,5	4,0	926,10	0,00	0,00	0,00	264,60	661,50
	4/0180003/09448	ACP Tekaef, Musik VS, Beamer Optoma FullHD 1Stk., Doc	18.12.2020	2,5	4,0	1.661,10	0,00	0,00	0,00	474,60	1.186,50
	4/0180003/09459	SPP, Synology DS1621 10Stk., Kingston 16GB 10 Stk. Syr	01.04.2021	4,0	4,0	0,00	23.247,62	0,00	0,00	23.247,62	0,00
	4/0180003/09470	Triotronik, UAP-NANOHD, 95 Stk., Volksschulen	27.08.2021	4,0	4,0	0,00	16.540,02	0,00	0,00	16.540,02	0,00
	4/0180003/09484	Cancom, Lenovo Think Centre M70s, 32 Stk., VS Barwitziu	18.11.2021	3,5	4,0	0,00	15.634,18	0,00	0,00	1.954,27	13.679,91
	4/0240001/09414	VS Barwitzius, Fa. Pasterer, Trockner und Spülmaschine	16.08.2021	9,5	10,0	0,00	1.156,25	0,00	0,00	57,81	1.098,44
	4/0320001/06460	Digitalkamera	16.09.2003	0,0	6,0	0,00	0,00	0,00	0,00	0,00	0,00
	4/0330003/00001	Netzwerkdose, Pasterer	10.12.2019	30,5	33,0	717,21	0,00	0,00	0,00	22,77	694,44
	4/0410001/09306	Smart Board inkl. Projektor	16.04.2014	2,0	10,0	1.626,03	0,00	0,00	0,00	542,01	1.084,02
	4/0410001/09309	Beamer	27.02.2012	0,0	10,0	45,66	0,00	0,00	0,00	45,66	0,00
	4/0410001/09312	Gemdat, Canon Projektor LV-WX300UST	15.04.2019	1,0	4,0	830,74	0,00	0,00	0,00	415,37	415,37
	1311	Investitionszuschüsse von Trägern öffentlichen Rechts				-2.355.436,29	0,00	0,00	0,00	-77.227,42	-2.278.208,87
	2/0060001/09421	KT VS Barwitzius	14.08.2020	29,5	31,0	-2.355.436,29	0,00	0,00	0,00	-77.227,42	-2.278.208,87
211500	Volksschulen (Standort Schneebergg.)					0,00	11.349,31	0,00	0,00	567,47	10.781,84
	1026	Amts-, Betriebs- und Geschäftsausstattung				0,00	11.349,31	0,00	0,00	567,47	10.781,84
	4/0110002/09521	Klasseneinrichtung VS Pestalozzi	22.12.2021	9,5	10,0	0,00	11.349,31	0,00	0,00	567,47	10.781,84
212000	Mittelschulen					4.813.750,31	787.568,40	0,00	0,00	408.392,03	5.192.926,68
	1022	Gebäude und Bauten				4.133.637,15	0,00	0,00	0,00	120.960,76	4.012.676,39
	2/0060001/08782	MS Europa, Europaallee 1 Gemeinsame Nutzung mit Heils	01.10.2019	27,0	29,5	2.034.584,90	0,00	0,00	0,00	72.663,75	1.961.921,15
	2/0060001/08787	MS West, Fischauergasse 109	03.09.2014	42,5	50,0	2.097.795,00	0,00	0,00	0,00	48.225,17	2.049.569,83
	2/0070002/08970	Gerätehütte 2018 NMS Sport	31.12.2018	16,5	20,0	1.257,25	0,00	0,00	0,00	71,84	1.185,41

Ansatz	MVAG	Bezeichnung	Inbetrieb-	RND	ND	Buchwert	Zugänge/	Abgänge/	Wertaufholung+/	Abschreibung	Buchwert
	Konto		nahme			31.12.2020	+ Umbuchungen -	-	Wertminderung-		31.12.2021
1023		Wasser- und Abwasserbauten und -anlagen				0,00	27.419,34	0,00	0,00	415,44	27.003,90
	2/0070003/09318	Bewässerungsanlage - Fußballplatz 2021	08.10.2021	32,5	33,0	0,00	27.419,34	0,00	0,00	415,44	27.003,90
1024		Sonderanlagen				5.255,13	0,00	0,00	0,00	195,35	5.059,78
	2/0070002/08986	Gerätehütte NMS Europa	18.04.2019	17,0	20,0	1.309,06	0,00	0,00	0,00	72,73	1.236,33
	2/0070003/09305	Fahnenmast mit Auslegearm, Parkschule	18.06.2019	30,0	33,0	504,56	0,00	0,00	0,00	16,28	488,28
	2/0070003/09311	Kompostanlage	06.08.2019	30,5	33,0	466,97	0,00	0,00	0,00	14,82	452,15
	2/0070003/09317	Kompostanlage	12.11.2020	31,5	33,0	2.974,54	0,00	0,00	0,00	91,52	2.883,02
1025		Technische Anlagen, Fahrzeuge und Maschinen				35.630,37	14.859,43	0,00	0,00	7.893,18	42.596,62
	4/0240001/05875	2x Reinigungsmaschinen Monomatic - Wetrok NMS Bilingu	13.07.2010	0,0	10,0	0,00	0,00	0,00	0,00	0,00	0,00
	4/0240001/05876	Reinigungsmaschine Duomatic C60 BA NMS Bilingual	13.07.2010	0,0	10,0	0,00	0,00	0,00	0,00	0,00	0,00
	4/0240001/05877	Reinigungsmaschine Duomatic C60 BA NMS Bilingual	13.07.2010	0,0	10,0	0,00	0,00	0,00	0,00	0,00	0,00
	4/0240001/06108	Wetrok Duomatic 430E NMS Europa	27.03.2013	1,0	10,0	654,24	0,00	0,00	0,00	327,12	327,12
	4/0240001/06109	Reinig.M., Duomatic C43/50/60B - Wetrok NMS Sport	22.04.2013	1,0	10,0	1.160,09	0,00	0,00	0,00	580,05	580,04
	4/0240001/06186	Reinig.M. Duomatic S43E/SSCE -Wetrok NMS Sport	11.06.2014	2,0	10,0	1.422,36	0,00	0,00	0,00	474,12	948,24
	4/0240001/06187	ISEKI Traktor NMS Sport	19.09.2014	2,5	10,0	4.896,50	0,00	0,00	0,00	1.399,00	3.497,50
	4/0240001/06691	Scheuersaugmaschine Parkschule	09.05.2006	0,0	10,0	0,00	0,00	0,00	0,00	0,00	0,00
	4/0240001/06698	Allradtraktor ISEKI DXG 23 NMS Europa	26.04.2006	0,0	10,0	0,00	0,00	0,00	0,00	0,00	0,00
	4/0240001/06699	Winterausr.fürTraktor NMS Europa	12.10.2006	0,0	10,0	0,00	0,00	0,00	0,00	0,00	0,00
	4/0240001/06700	Streuwagen f.Traktor NMS Europa	28.12.2006	0,0	10,0	0,00	0,00	0,00	0,00	0,00	0,00
	4/0240001/06750	PKW-Anhänger NMS Wirtschaft	06.06.2007	0,0	10,0	0,00	0,00	0,00	0,00	0,00	0,00
	4/0240001/06993	Regnerwagen, Rollcar TV - 3 NMS Sport	20.05.2016	4,0	10,0	1.941,08	0,00	0,00	0,00	388,22	1.552,86
	4/0240001/08875	Reinigungsmaschine 2018 NMS Sport, Duomatic Endurer 7	05.10.2018	6,5	10,0	5.487,90	0,00	0,00	0,00	731,72	4.756,18
	4/0240001/08876	Reinigungsmaschine 2018 NMS Europa, Wetrok Monomati	09.11.2018	6,5	10,0	949,63	0,00	0,00	0,00	126,62	823,01
	4/0240001/08973	Reinigungsmaschine 2018, Duomatic Esprit - Wetrok NMS	17.12.2018	6,5	10,0	2.250,61	0,00	0,00	0,00	300,08	1.950,53
	4/0240001/08975	Reinigungsmaschine 2018, 2x Duomatic Esprit - Wetrok Pa	28.12.2018	6,5	10,0	2.862,26	0,00	0,00	0,00	381,63	2.480,63
	4/0240001/08978	Reinigungsmaschine 2018 Parkschule (NMS),	20.12.2018	6,5	10,0	858,67	0,00	0,00	0,00	114,49	744,18
	4/0240001/08980	Markierwagen 2018 NMS Sport	24.05.2018	6,0	10,0	1.017,13	0,00	0,00	0,00	145,30	871,83
	4/0240001/09357	Dumatic Esprit, Scheuersaugmaschine, 05.04.2019, NMS \	06.05.2019	7,0	10,0	3.443,44	0,00	0,00	0,00	430,43	3.013,01
	4/0240001/09358	Rasenmäher Honda HRG536V KEH, NMS Europa	04.06.2019	7,0	10,0	382,84	0,00	0,00	0,00	47,86	334,98
	4/0240001/09365	Rasentraktor Honda HF2417 & Rasenmäher Honda HRG5:	26.03.2019	7,0	10,0	1.015,02	0,00	0,00	0,00	126,88	888,14
	4/0240001/09374	Großflächen-Vertikutierer Honda tv920, NMS Sport	01.10.2019	7,5	10,0	2.572,44	0,00	0,00	0,00	302,64	2.269,80
	4/0240001/09378	Husqvarna Fronttraktor R318X	29.10.2019	7,5	10,0	3.391,47	0,00	0,00	0,00	399,00	2.992,47
	4/0240001/09390	Wetrok, Monomatic LS - Reinigungsmaschine, 22.01.2020,	04.02.2020	8,0	10,0	1.324,69	0,00	0,00	0,00	147,19	1.177,50
	4/0240001/09404	Rasenmäher Honda HRG536VK	28.09.2020	10,0	10,0	0,00	0,00	0,00	0,00	0,00	0,00
	4/0240001/09409	ISEKI Dieselltraktor SCG 323	25.03.2021	9,0	10,0	0,00	14.859,43	0,00	0,00	1.470,83	13.388,60
1026		Amts-, Betriebs- und Geschäftsausstattung				657.896,40	200.702,25	0,00	0,00	279.356,47	579.242,18
	4/0100004/05517	Möbeltresor NMS Wirtschaft	25.03.2009	12,0	25,0	270,57	0,00	0,00	0,00	20,81	249,76

Ansatz	MVAG	Bezeichnung	Inbetrieb-	RND	ND	Buchwert	Zugänge/	Abgänge/	Wertaufholung+/	Abschreibung	Buchwert
	Konto		nahme			31.12.2020	+ Umbuchungen -	-	Wertminderung-		31.12.2021
4/0100004/08930		Tresor 2018 NMS Bilingual	26.01.2018	21,0	25,0	376,47	0,00	0,00	0,00	17,11	359,36
4/0110002/05521		Streugutbehälter NMS Wirtschaft	28.10.2009	0,0	10,0	0,00	0,00	0,00	0,00	0,00	0,00
4/0110002/05522		Streugutbehälter MMS NMS Musik	06.11.2009	0,0	10,0	0,00	0,00	0,00	0,00	0,00	0,00
4/0110002/05523		Einrichtung Chemiesaal	16.12.2009	0,0	10,0	0,00	0,00	0,00	0,00	0,00	0,00
4/0110002/05524		Tafel NMS Musik	23.12.2009	0,0	10,0	0,00	0,00	0,00	0,00	0,00	0,00
4/0110002/05551		Personenwaage NMS Sport	04.06.2009	0,0	10,0	0,00	0,00	0,00	0,00	0,00	0,00
4/0110002/05552		Div. Material NMS Sport	28.10.2009	0,0	10,0	0,00	0,00	0,00	0,00	0,00	0,00
4/0110002/05557		Schulmöbel NMS Sport	10.11.2009	0,0	10,0	0,00	0,00	0,00	0,00	0,00	0,00
4/0110002/05558		Tafelflügel NMS Sport	27.11.2009	0,0	10,0	0,00	0,00	0,00	0,00	0,00	0,00
4/0110002/05878		Lehrmittel NMS Bilingual	28.06.2010	0,0	10,0	0,00	0,00	0,00	0,00	0,00	0,00
4/0110002/05879		Lehrmittel NMS Bilingual	20.07.2010	0,0	10,0	0,00	0,00	0,00	0,00	0,00	0,00
4/0110002/05880		Lehrmittel NMS Bilingual	20.07.2010	0,0	10,0	0,00	0,00	0,00	0,00	0,00	0,00
4/0110002/05881		Lehrmittel NMS Bilingual	30.07.2010	0,0	10,0	0,00	0,00	0,00	0,00	0,00	0,00
4/0110002/05882		Lehrmittel NMS Bilingual	20.08.2010	0,0	10,0	0,00	0,00	0,00	0,00	0,00	0,00
4/0110002/05883		Lehrmittel NMS Bilingual	19.10.2010	0,0	10,0	0,00	0,00	0,00	0,00	0,00	0,00
4/0110002/05884		Lehrmittel NMS Bilingual	10.11.2010	0,0	10,0	0,00	0,00	0,00	0,00	0,00	0,00
4/0110002/05885		Lehrmittel NMS Bilingual	10.11.2010	0,0	10,0	0,00	0,00	0,00	0,00	0,00	0,00
4/0110002/05886		Lehrmittel NMS Bilingual	16.12.2010	0,0	10,0	0,00	0,00	0,00	0,00	0,00	0,00
4/0110002/05887		Lautsprecher NMS Bilingual	30.12.2010	0,0	10,0	0,00	0,00	0,00	0,00	0,00	0,00
4/0110002/05892		Maschinen und Geräte NMS Bilingual	13.07.2010	0,0	10,0	0,00	0,00	0,00	0,00	0,00	0,00
4/0110002/05893		div. Material NMS Bilingual	13.07.2010	0,0	10,0	0,00	0,00	0,00	0,00	0,00	0,00
4/0110002/05895		div. Gartenwerkzeuge NMS Bilingual	20.08.2010	0,0	10,0	0,00	0,00	0,00	0,00	0,00	0,00
4/0110002/05896		Leitern NMS Bilingual	26.08.2010	0,0	10,0	0,00	0,00	0,00	0,00	0,00	0,00
4/0110002/05897		Bänke NMS Wirtschaft	26.08.2010	0,0	10,0	0,00	0,00	0,00	0,00	0,00	0,00
4/0110002/05898		Comenda Industriegeschirrspüler	12.10.2010	0,0	10,0	0,00	0,00	0,00	0,00	0,00	0,00
4/0110002/05899		div. Material NMS Bilingual	12.11.2010	0,0	10,0	0,00	0,00	0,00	0,00	0,00	0,00
4/0110002/05900		Pylonentafel NMS Musik	26.11.2010	0,0	10,0	0,00	0,00	0,00	0,00	0,00	0,00
4/0110002/05964		Vorhänge	07.09.2011	0,0	10,0	29,31	0,00	0,00	0,00	29,31	0,00
4/0110002/05965		Drehstuhl	29.12.2011	0,0	10,0	23,72	0,00	0,00	0,00	23,72	0,00
4/0110002/05966		Einrichtung NMS Wirtschaft	17.05.2011	0,0	10,0	0,00	0,00	0,00	0,00	0,00	0,00
4/0110002/05967		div. Material für Kompostkiste NMS Bilingual	17.05.2011	0,0	10,0	0,00	0,00	0,00	0,00	0,00	0,00
4/0110002/05968		Einrichtung NMS Musik	17.05.2011	0,0	10,0	0,00	0,00	0,00	0,00	0,00	0,00
4/0110002/05969		Einrichtung für dir Bibliothek NMS Europa	17.05.2011	0,0	10,0	0,00	0,00	0,00	0,00	0,00	0,00
4/0110002/05970		Einrichtung für dir Bibliothek NMS Wirtschaft	19.05.2011	0,0	10,0	0,00	0,00	0,00	0,00	0,00	0,00
4/0110002/05971		Herstellung einer Absperrung Parkschule	25.07.2011	0,0	10,0	25,90	0,00	0,00	0,00	25,90	0,00
4/0110002/05972		Turnb. NMS Europa	16.09.2011	0,0	10,0	104,70	0,00	0,00	0,00	104,70	0,00
4/0110002/05973		Defibrilator NMS Bilingual	11.11.2011	0,0	10,0	90,55	0,00	0,00	0,00	90,55	0,00
4/0110002/05974		Defibrilator NMS Sport	11.11.2011	0,0	10,0	90,55	0,00	0,00	0,00	90,55	0,00
4/0110002/05975		Transport NMS Bilingual	12.12.2011	0,0	10,0	22,89	0,00	0,00	0,00	22,89	0,00

Ansatz	MVAG Konto	Bezeichnung	Inbetrieb- nahme	RND	ND	Buchwert 31.12.2020	Zugänge/ + Umbuchungen -	Abgänge/	Wertaufholung+/ Wertminderung-	Abschreibung	Buchwert 31.12.2021
	4/0110002/06035	Matte NMS Wirtschaft	20.02.2012	0,0	10,0	79,30	0,00	0,00	0,00	79,30	0,00
	4/0110002/06036	Leitern NMS Europa	02.03.2012	0,0	10,0	72,60	0,00	0,00	0,00	72,60	0,00
	4/0110002/06037	Leiter NMS Sport	25.04.2012	0,0	10,0	42,33	0,00	0,00	0,00	42,33	0,00
	4/0110002/06038	Erka Zahlenschlösser	22.06.2012	0,0	10,0	497,60	0,00	0,00	0,00	497,60	0,00
	4/0110002/06040	Wassers. NMS Bilingual	05.09.2012	0,5	10,0	136,88	0,00	0,00	0,00	91,25	45,63
	4/0110002/06041	Tabelboy NMS Musik	03.10.2012	0,5	10,0	71,06	0,00	0,00	0,00	47,37	23,69
	4/0110002/06044	Klasseneinrichtung NMS Bilingual	31.12.2012	0,5	10,0	885,86	0,00	0,00	0,00	590,57	295,29
	4/0110002/06113	Waschmaschine NMS Sport	18.02.2013	1,0	10,0	97,11	0,00	0,00	0,00	48,56	48,55
	4/0110002/06114	Vortragst. NMS Musik	25.04.2013	1,0	10,0	447,82	0,00	0,00	0,00	223,91	223,91
	4/0110002/06115	Einrichtung NMS Europa	10.05.2013	1,0	10,0	413,45	0,00	0,00	0,00	206,73	206,72
	4/0110002/06116	Sprossenwand NMS Wirtschaft	13.06.2013	1,0	10,0	381,49	0,00	0,00	0,00	190,75	190,74
	4/0110002/06117	Zahlenschl. NMS Sport	08.07.2013	1,5	10,0	1.720,28	0,00	0,00	0,00	688,11	1.032,17
	4/0110002/06118	Zahlschl. NMS Sport	11.07.2013	1,5	10,0	1.720,28	0,00	0,00	0,00	688,11	1.032,17
	4/0110002/06119	Einrichtung EDV-Raum NMS Musik	17.07.2013	1,5	10,0	1.870,08	0,00	0,00	0,00	748,03	1.122,05
	4/0110002/06120	EDV-Einrichtung NMS Musik	17.07.2013	1,5	10,0	311,87	0,00	0,00	0,00	124,75	187,12
	4/0110002/06121	EDV-Tische NMS Sport	31.10.2013	1,5	10,0	1.062,74	0,00	0,00	0,00	425,10	637,64
	4/0110002/06122	EDV-Tische NMS Europa	31.10.2013	1,5	10,0	2.156,24	0,00	0,00	0,00	862,50	1.293,74
	4/0110002/06123	Drehstühle NMS Europa	31.10.2013	1,5	10,0	1.222,12	0,00	0,00	0,00	488,85	733,27
	4/0110002/06124	Fahrgerüst NMS Wirtschaft	18.12.2013	1,5	10,0	171,99	0,00	0,00	0,00	68,80	103,19
	4/0110002/06125	Matten	30.12.2013	1,5	10,0	589,00	0,00	0,00	0,00	235,60	353,40
	4/0110002/06126	Geschirrs. NMS Sport	31.12.2013	1,5	10,0	210,75	0,00	0,00	0,00	84,30	126,45
	4/0110002/06227	Industrieg. NMS Wirtschaft	30.01.2014	2,0	10,0	1.082,03	0,00	0,00	0,00	360,68	721,35
	4/0110002/06228	Einrichtung Physiks. NMS Europa	28.03.2014	2,0	10,0	1.372,54	0,00	0,00	0,00	457,51	915,03
	4/0110002/06229	Staubsauger	11.04.2014	2,0	10,0	277,20	0,00	0,00	0,00	92,40	184,80
	4/0110002/06230	Transportw. NMS Musik	06.05.2014	2,0	10,0	295,63	0,00	0,00	0,00	98,54	197,09
	4/0110002/06305	Erka Zahlenschloss	04.06.2014	2,0	10,0	1.310,17	0,00	0,00	0,00	436,72	873,45
	4/0110002/06307	Reinigungswagen NMS Wirtschaft	30.06.2014	2,5	10,0	737,64	0,00	0,00	0,00	210,75	526,89
	4/0110002/06308	Einr. Physiksaal NMS Europa	09.07.2014	2,5	10,0	1.251,59	0,00	0,00	0,00	357,60	893,99
	4/0110002/06309	Reinig.Mat.div.Dst.Schu.KG.	16.07.2014	2,5	10,0	414,32	0,00	0,00	0,00	118,38	295,94
	4/0110002/06310	Papierkorb NMS Sport	10.10.2014	2,5	10,0	164,24	0,00	0,00	0,00	46,93	117,31
	4/0110002/06311	Turnbänke NMS Europa	10.10.2014	2,5	10,0	726,48	0,00	0,00	0,00	207,57	518,91
	4/0110002/06312	Rasenmäher NMS Wirtschaft	11.12.2014	2,5	10,0	256,99	0,00	0,00	0,00	73,43	183,56
	4/0110002/06399	Keyboard	31.12.2015	3,5	10,0	224,10	0,00	0,00	0,00	49,80	174,30
	4/0110002/06405	Rasenmäher NMS Wirtschaft	22.09.2015	3,5	10,0	226,19	0,00	0,00	0,00	50,26	175,93
	4/0110002/06406	Spielgeräte NMS Wirtschaft	30.06.2015	3,5	10,0	680,40	0,00	0,00	0,00	151,20	529,20
	4/0110002/06407	Defi. NMS Musik	22.07.2015	3,5	10,0	265,82	0,00	0,00	0,00	59,07	206,75
	4/0110002/06408	Wasserfilter NMS Wirtschaft	19.08.2015	3,5	10,0	490,03	0,00	0,00	0,00	108,90	381,13
	4/0110002/06409	Sportgeräte NMS Wirtschaft	24.08.2015	3,5	10,0	438,30	0,00	0,00	0,00	97,40	340,90
	4/0110002/06486	kühl-Gefrierkombination	12.03.2003	0,0	10,0	0,00	0,00	0,00	0,00	0,00	0,00

Ansatz	MVAG	Bezeichnung	Inbetrieb-	RND	ND	Buchwert	Zugänge/	Abgänge/	Wertaufholung+/	Abschreibung	Buchwert
	Konto		nahme			31.12.2020	+ Umbuchungen -	-	Wertminderung-		31.12.2021
4/0110002/06487		Verstärker	04.11.2003	0,0	10,0	0,00	0,00	0,00	0,00	0,00	0,00
4/0110002/06492		Steugutbehälter+Absper	22.01.2003	0,0	10,0	0,00	0,00	0,00	0,00	0,00	0,00
4/0110002/06493		Gasabzug+Schränk	23.01.2003	0,0	10,0	0,00	0,00	0,00	0,00	0,00	0,00
4/0110002/06494		div.Mat.	16.10.2003	0,0	10,0	0,00	0,00	0,00	0,00	0,00	0,00
4/0110002/06495		div.Mat.	15.10.2003	0,0	10,0	0,00	0,00	0,00	0,00	0,00	0,00
4/0110002/06497		div.Mat.	05.12.2003	0,0	10,0	0,00	0,00	0,00	0,00	0,00	0,00
4/0110002/06498		1.Teil Physik/Chemiesaal	31.12.2003	0,0	10,0	0,00	0,00	0,00	0,00	0,00	0,00
4/0110002/06502		Geschirrspüler SHS	25.09.2003	0,0	10,0	0,00	0,00	0,00	0,00	0,00	0,00
4/0110002/06503		Tore+Netze	28.11.2003	0,0	10,0	0,00	0,00	0,00	0,00	0,00	0,00
4/0110002/06505		Ablagen f.Küche herst	03.04.2003	0,0	10,0	0,00	0,00	0,00	0,00	0,00	0,00
4/0110002/06584		Piano	14.04.2004	0,0	10,0	0,00	0,00	0,00	0,00	0,00	0,00
4/0110002/06586		2.T.Physik/Chemiesaal	01.09.2004	0,0	10,0	0,00	0,00	0,00	0,00	0,00	0,00
4/0110002/06587		Physik/Chemiesaal NMS Wirtschaft	02.12.2004	0,0	10,0	0,00	0,00	0,00	0,00	0,00	0,00
4/0110002/06591		Verdunkelungsanlage NMS Musik	31.12.2004	0,0	10,0	0,00	0,00	0,00	0,00	0,00	0,00
4/0110002/06594		Schülertische	13.07.2004	0,0	10,0	0,00	0,00	0,00	0,00	0,00	0,00
4/0110002/06595		Niro-Verbau SHS	13.08.2004	0,0	10,0	0,00	0,00	0,00	0,00	0,00	0,00
4/0110002/06596		Garderobenschränke SHS	29.10.2004	0,0	10,0	0,00	0,00	0,00	0,00	0,00	0,00
4/0110002/06597		Garderobenschränke NMS Sport	02.12.2004	0,0	10,0	0,00	0,00	0,00	0,00	0,00	0,00
4/0110002/06598		Flügeltürenelement SHS	02.12.2004	0,0	10,0	0,00	0,00	0,00	0,00	0,00	0,00
4/0110002/06656		Sicherheitsbrenne NMS Musik	04.11.2005	0,0	10,0	0,00	0,00	0,00	0,00	0,00	0,00
4/0110002/06659		Wäschetrockner NMS Sport	27.07.2005	0,0	10,0	0,00	0,00	0,00	0,00	0,00	0,00
4/0110002/06662		Fussballtore NMS Sport	20.07.2005	0,0	10,0	0,00	0,00	0,00	0,00	0,00	0,00
4/0110002/06692		Drucker,Karten,Schülerausw.	24.11.2006	0,0	10,0	0,00	0,00	0,00	0,00	0,00	0,00
4/0110002/06702		Einbau-Elektor-Herd NMS Sport	06.06.2006	0,0	10,0	0,00	0,00	0,00	0,00	0,00	0,00
4/0110002/06704		Garderobenschränke NMS Sport	04.09.2006	0,0	10,0	0,00	0,00	0,00	0,00	0,00	0,00
4/0110002/06751		Keyboard NMS Musik	31.05.2007	0,0	10,0	0,00	0,00	0,00	0,00	0,00	0,00
4/0110002/06752		Waschmaschine NMS Musik	05.10.2007	0,0	10,0	0,00	0,00	0,00	0,00	0,00	0,00
4/0110002/06754		Geschirrs NMS Musik	23.05.2007	0,0	10,0	0,00	0,00	0,00	0,00	0,00	0,00
4/0110002/06756		Entkalkungsanlage NMS Musik	26.06.2007	0,0	10,0	0,00	0,00	0,00	0,00	0,00	0,00
4/0110002/06758		Schülerfächerschränk NMS Musik	23.10.2007	0,0	10,0	0,00	0,00	0,00	0,00	0,00	0,00
4/0110002/06759		Pylonentafel NMS Musik	28.12.2007	0,0	10,0	0,00	0,00	0,00	0,00	0,00	0,00
4/0110002/06761		Bewässerungsw. NMS Sport	06.06.2007	0,0	10,0	0,00	0,00	0,00	0,00	0,00	0,00
4/0110002/06762		Mehrzweckschränk NMS Sport	19.10.2007	0,0	10,0	0,00	0,00	0,00	0,00	0,00	0,00
4/0110002/06763		Line-Boy NMS Sport	23.10.2007	0,0	10,0	0,00	0,00	0,00	0,00	0,00	0,00
4/0110002/06764		Hallenhandballt. NMS Sport	05.12.2007	0,0	10,0	0,00	0,00	0,00	0,00	0,00	0,00
4/0110002/06765		Kästen	31.12.2007	0,0	10,0	0,00	0,00	0,00	0,00	0,00	0,00
4/0110002/06766		Pylonentafel NMS Sport	31.12.2007	0,0	10,0	0,00	0,00	0,00	0,00	0,00	0,00
4/0110002/06822		Trampolin	29.01.2008	0,0	10,0	0,00	0,00	0,00	0,00	0,00	0,00
4/0110002/06835		Waschmaschine NMS Sport	23.12.2008	0,0	10,0	0,00	0,00	0,00	0,00	0,00	0,00

Ansatz	MVAG Konto	Bezeichnung	Inbetrieb- nahme	RND	ND	Buchwert 31.12.2020	Zugänge/ + Umbuchungen -	Abgänge/ -	Wertaufholung+/ Wertminderung-	Abschreibung	Buchwert 31.12.2021
	4/0110002/06838	div.Reinig.Mat. NMS Sport	17.09.2008	0,0	10,0	0,00	0,00	0,00	0,00	0,00	0,00
	4/0110002/06995	Weichbodenmatte NMS Wirtschaft	09.06.2016	4,0	10,0	389,50	0,00	0,00	0,00	77,90	311,60
	4/0110002/06996	Constructa Waschmaschine	28.06.2016	4,0	10,0	247,50	0,00	0,00	0,00	49,50	198,00
	4/0110002/06997	Projektor NMS	30.11.2016	4,5	10,0	903,54	0,00	0,00	0,00	164,28	739,26
	4/0110002/06998	Einrichtungsgegenstände	30.11.2016	4,5	10,0	1.572,04	0,00	0,00	0,00	285,83	1.286,21
	4/0110002/06999	Projektor NMS Wirtschaft	30.11.2016	4,5	10,0	722,70	0,00	0,00	0,00	131,40	591,30
	4/0110002/07668	Flügeltafel NMS Sport	19.01.2017	5,0	10,0	615,60	0,00	0,00	0,00	102,60	513,00
	4/0110002/07675	Waschmaschine NMS Musik	28.03.2017	5,0	10,0	302,40	0,00	0,00	0,00	50,40	252,00
	4/0110002/07696	Wäschetrockner NMS Sport	04.07.2017	5,5	10,0	270,27	0,00	0,00	0,00	41,58	228,69
	4/0110002/07707	Klasseneinrichtung NMS Bilingual	04.09.2017	5,5	10,0	8.887,98	0,00	0,00	0,00	1.367,38	7.520,60
	4/0110002/07708	Zahlenschlösser NMS Bilingual	07.09.2017	5,5	10,0	779,50	0,00	0,00	0,00	119,92	659,58
	4/0110002/07713	Smart Board NMS Bilingual	09.10.2017	5,5	10,0	3.374,28	0,00	0,00	0,00	519,12	2.855,16
	4/0110002/07714	Vorhänge NMS Bilingual	09.10.2017	5,5	10,0	1.319,86	0,00	0,00	0,00	203,06	1.116,80
	4/0110002/07726	Sprungkästen NMS Europa	14.12.2017	5,5	10,0	1.545,70	0,00	0,00	0,00	237,80	1.307,90
	4/0110002/08564	FP-Consulting, Sophos UTM 110 Mittelschule	20.08.2013	1,5	10,0	7.124,83	0,00	0,00	0,00	2.849,93	4.274,90
	4/0110002/08565	Tekaef - NAS Syn.Disk.St. Mittelschulen	03.09.2013	1,5	10,0	207,06	0,00	0,00	0,00	82,82	124,24
	4/0110002/08566	Tekaef - NAS Syn.Disk.St.	03.09.2013	1,5	10,0	646,25	0,00	0,00	0,00	258,50	387,75
	4/0110002/08568	Software ReUse, Windows Mittelschulen	11.09.2013	1,5	10,0	5.468,04	0,00	0,00	0,00	2.187,22	3.280,82
	4/0110002/08569	ACP, WinSvrStd Mittelschulen	21.10.2013	1,5	10,0	246,00	0,00	0,00	0,00	98,40	147,60
	4/0110002/08570	Stadler EDV, LanSchool-Edu St Mittelschulen	25.10.2013	1,5	10,0	1.900,00	0,00	0,00	0,00	760,00	1.140,00
	4/0110002/08571	ACP, HP Compaq 8300 Mittelschulen	25.10.2013	1,5	10,0	3.127,80	0,00	0,00	0,00	1.251,12	1.876,68
	4/0110002/08572	ACP IT Solution, Dell Power Ed Mittelschulen	20.11.2013	1,5	10,0	3.120,00	0,00	0,00	0,00	1.248,00	1.872,00
	4/0110002/08573	Ulbel&Freidorfer, Samsung 22 Mittelschulen	20.11.2013	1,5	10,0	857,91	0,00	0,00	0,00	343,16	514,75
	4/0110002/08574	ACP, HP Compaq Mittelschulen	27.11.2013	1,5	10,0	2.766,90	0,00	0,00	0,00	1.106,76	1.660,14
	4/0110002/08575	SPP, Benq Daten Projektor Mittelschulen	27.11.2013	1,5	10,0	871,50	0,00	0,00	0,00	348,60	522,90
	4/0110002/08576	Ulbel&Freidorfer, Samsung Led22 Mittelschulen	10.12.2013	1,5	10,0	758,93	0,00	0,00	0,00	303,57	455,36
	4/0110002/08577	Gemdat, Smart Podium 524 Mittelschulen	31.12.2013	1,5	10,0	2.058,00	0,00	0,00	0,00	823,20	1.234,80
	4/0110002/08578	Ulbel&Freidorfer, Samsung LED Mittelschulen	31.12.2013	1,5	10,0	9.964,35	0,00	0,00	0,00	3.985,74	5.978,61
	4/0110002/08579	ACP, MS Office 2013 Mittelschulen	31.12.2013	1,5	10,0	764,40	0,00	0,00	0,00	305,76	458,64
	4/0110002/08580	ACP, MS-Office Standard 2013 Mittelschulen	11.04.2014	2,0	10,0	5.756,62	0,00	0,00	0,00	1.918,87	3.837,75
	4/0110002/08581	Cancom, Lenovo think Center Mittelschulen	16.04.2014	2,0	10,0	35.960,14	0,00	0,00	0,00	11.986,71	23.973,43
	4/0110002/08583	Mayr, Einrichtung Firnberg Schule	19.07.2010	0,0	10,0	0,00	0,00	0,00	0,00	0,00	0,00
	4/0110002/08584	Mayr, Einrichtung Firnberg Schule	27.07.2010	0,0	10,0	0,00	0,00	0,00	0,00	0,00	0,00
	4/0110002/08585	Turkna, Turnsaalmobile Firnberg Schule	09.08.2010	0,0	10,0	0,00	0,00	0,00	0,00	0,00	0,00
	4/0110002/08586	Conen, Einrichtungsgegenstände Firnberg Schule	27.08.2010	0,0	10,0	0,00	0,00	0,00	0,00	0,00	0,00
	4/0110002/08587	Ulbel&Freidorfer, Dell Optiple Firnberg Schule	31.08.2010	0,0	10,0	0,00	0,00	0,00	0,00	0,00	0,00
	4/0110002/08588	Ulbel&Freidorfer, Samsung 19 Firnberg Schule	31.08.2010	0,0	10,0	0,00	0,00	0,00	0,00	0,00	0,00
	4/0110002/08589	Winkler, Feuerlöschgeräte Firnberg Schule	03.09.2010	0,0	10,0	0,00	0,00	0,00	0,00	0,00	0,00
	4/0110002/08590	Dolenz, Lamellenvorhänge Firnberg Schule	27.09.2010	0,0	10,0	0,00	0,00	0,00	0,00	0,00	0,00

Ansatz	MVAG	Bezeichnung	Inbetrieb-	RND	ND	Buchwert	Zugänge/	Abgänge/	Wertaufholung+/	Abschreibung	Buchwert
	Konto		nahme			31.12.2020	+ Umbuchungen -	-	Wertminderung-		31.12.2021
4/0110002/08591		Winkler, Krankentragen Firnberg Schule	12.10.2010	0,0	10,0	0,00	0,00	0,00	0,00	0,00	0,00
4/0110002/08592		Mayr, Einrichtung Firnberg Schule	12.10.2010	0,0	10,0	0,00	0,00	0,00	0,00	0,00	0,00
4/0110002/08593		Turkna, Turngeräte Firnberg Schule	12.10.2010	0,0	10,0	0,00	0,00	0,00	0,00	0,00	0,00
4/0110002/08594		Conen, Möblierung Firnberg Schule	12.10.2010	0,0	10,0	0,00	0,00	0,00	0,00	0,00	0,00
4/0110002/08595		Mayr, Schulmöbel Firnberg Schule	10.11.2010	0,0	10,0	0,00	0,00	0,00	0,00	0,00	0,00
4/0110002/08596		Gemdat, Smartboards Firnberg Schule	10.11.2010	0,0	10,0	0,00	0,00	0,00	0,00	0,00	0,00
4/0110002/08598		Leiner, Vorhänge Firnberg Schule	29.11.2010	0,0	10,0	0,00	0,00	0,00	0,00	0,00	0,00
4/0110002/08599		Weiss, Folierung Glaswand Firnberg Schule	13.12.2010	0,0	10,0	0,00	0,00	0,00	0,00	0,00	0,00
4/0110002/08600		Conen, Beschallungssysteme Sma Firnberg Schule	31.12.2010	0,0	10,0	0,00	0,00	0,00	0,00	0,00	0,00
4/0110002/08601		Schwarzmann, Mat.f.Lautsprecher Firnberg Schule	31.12.2010	0,0	10,0	0,00	0,00	0,00	0,00	0,00	0,00
4/0110002/08602		Mayr, Anschlüsse Firnberg Schule	31.12.2010	0,0	10,0	0,00	0,00	0,00	0,00	0,00	0,00
4/0110002/08603		Weiss, Sichtschutzfolie Firnberg Schule	02.05.2011	0,0	10,0	0,00	0,00	0,00	0,00	0,00	0,00
4/0110002/08604		HTL-Mödling, Aulamöbel Firnberg Schule	21.12.2011	0,0	10,0	636,72	0,00	0,00	0,00	636,72	0,00
4/0110002/08605		Mayr, Schulmöbel NMS Wirtschaft	11.09.2013	1,5	10,0	5.813,01	0,00	0,00	0,00	2.325,20	3.487,81
4/0110002/08607		Mayr, Schulmöbel NMS Wirtschaft	24.10.2013	1,5	10,0	1.189,24	0,00	0,00	0,00	475,70	713,54
4/0110002/08608		Mayr, Schulmöbel NMS Wirtschaft	14.11.2013	1,5	10,0	2.477,49	0,00	0,00	0,00	991,00	1.486,49
4/0110002/08609		Mayr, Schulmöbel SR NMS Wirtschaft	22.11.2013	1,5	10,0	6.495,36	0,00	0,00	0,00	2.598,14	3.897,22
4/0110002/08611		Turkna, Einrichtung NMS Wirtschaft	15.10.2014	2,5	10,0	3.807,48	0,00	0,00	0,00	1.087,85	2.719,63
4/0110002/08612		Strabag, Sprossenwände NMS Wirtschaft	15.10.2014	2,5	10,0	1.910,70	0,00	0,00	0,00	545,91	1.364,79
4/0110002/08613		SAX, Sanitärrennwände NMS Wirtschaft	17.10.2014	2,5	10,0	500,28	0,00	0,00	0,00	142,94	357,34
4/0110002/08616		Herzog, Gartenhäuser Mittelschulen	27.06.2014	2,0	10,0	469,57	0,00	0,00	0,00	156,52	313,05
4/0110002/08617		Project, Einrichtung Mittelschulen, Tagesheim	11.12.2014	2,5	10,0	688,92	0,00	0,00	0,00	196,83	492,09
4/0110002/08618		Conen, Einrichtung Mittelschulen, Tagesheim	11.12.2014	2,5	10,0	3.395,70	0,00	0,00	0,00	970,20	2.425,50
4/0110002/08619		Sportastic, Material Mittelschulen, Tagesheim	16.12.2014	2,5	10,0	2.572,78	0,00	0,00	0,00	735,08	1.837,70
4/0110002/08620		Therapie 4 you, Material Mittelschulen Tagesheim	16.12.2014	2,5	10,0	216,30	0,00	0,00	0,00	61,80	154,50
4/0110002/08621		Betzold, Einrichtung Mittelschulen, Tagesheim	31.12.2014	2,5	10,0	883,05	0,00	0,00	0,00	252,30	630,75
4/0110002/08622		Kübler& Binder, Material Mittelschulen, Tagesheim	23.12.2014	2,5	10,0	375,52	0,00	0,00	0,00	107,29	268,23
4/0110002/08623		Hikade, div. Bücher Mittelschulen, Tagesheim	13.04.2015	3,0	10,0	800,00	0,00	0,00	0,00	200,00	600,00
4/0110002/08624		Agropac, Außenspielgeräte Mittelschulen, Tagesheim	11.05.2015	3,0	10,0	10.784,64	0,00	0,00	0,00	2.696,16	8.088,48
4/0110002/08625		Gemdat, Smartboard NMS Wirtschaft	09.07.2015	3,5	10,0	2.300,94	0,00	0,00	0,00	511,32	1.789,62
4/0110002/08626		Agropac, Spielgeräte NMS Wirtschaft, Tagesheim	09.07.2015	3,5	10,0	13.168,73	0,00	0,00	0,00	2.926,38	10.242,35
4/0110002/08627		Area, Tischt. NMS Wirtschaft, Tagesheim	13.07.2015	3,5	10,0	1.393,20	0,00	0,00	0,00	309,60	1.083,60
4/0110002/08628		Zarski, Vorhänge NMS Musik	30.12.2015	3,5	10,0	2.115,00	0,00	0,00	0,00	470,00	1.645,00
4/0110002/08629		Mayr, Einrichtung NMS Musik, Tagesheim	31.12.2015	3,5	10,0	10.918,85	0,00	0,00	0,00	2.426,41	8.492,44
4/0110002/08630		Mayr, Einrichtung NMS Sport, Tagesheim	29.01.2016	4,0	10,0	14.716,82	0,00	0,00	0,00	2.943,36	11.773,46
4/0110002/08631		Lutz, Vorhänge NMS Sport, Tagesheim	12.04.2016	4,0	10,0	3.325,00	0,00	0,00	0,00	665,00	2.660,00
4/0110002/08632		Agropac, Außenspielgeräte	14.04.2016	4,0	10,0	31.364,52	0,00	0,00	0,00	6.272,90	25.091,62
4/0110002/08633		Tauchner, Fußbälle NMS Sport, Tagesheim	06.05.2016	4,0	10,0	625,00	0,00	0,00	0,00	125,00	500,00
4/0110002/08634		Helbling, Besch.Mat. NMS Sport, Tagesheim	20.06.2016	4,0	10,0	1.005,00	0,00	0,00	0,00	201,00	804,00

Ansatz	MVAG Konto	Bezeichnung	Inbetrieb- nahme	RND	ND	Buchwert 31.12.2020	Zugänge/ + Umbuchungen -	Abgänge/	Wertaufholung+/ Wertminderung-	Abschreibung	Buchwert 31.12.2021
	4/0110002/08635	Agropac, Ballfangnetz, 1. Teil NMS Sport, Tagesheim	20.06.2016	4,0	10,0	2.079,17	0,00	0,00	0,00	415,83	1.663,34
	4/0110002/08636	Luchs, Geschirr NMS Sport, Tagesheim	28.06.2016	4,0	10,0	971,85	0,00	0,00	0,00	194,37	777,48
	4/0110002/08637	Soundsystem, Musikanlage Mittelschulen	30.06.2016	4,0	10,0	474,25	0,00	0,00	0,00	94,85	379,40
	4/0110002/08638	Luchs, Geschirr NMS Sport, Tagesheim	14.07.2016	4,5	10,0	579,56	0,00	0,00	0,00	105,37	474,19
	4/0110002/08639	Sport Tauchner, Besch.Mat. NMS Sport, Tagesheim	14.07.2016	4,5	10,0	3.261,69	0,00	0,00	0,00	593,03	2.668,66
	4/0110002/08640	Agropac, 2. Teil Ballfangw. NMS Sport	20.07.2016	4,5	10,0	1.582,71	0,00	0,00	0,00	287,77	1.294,94
	4/0110002/08641	Herzog, Gartenhütte NMS Sport, Tagesheim	08.08.2016	4,5	10,0	2.295,68	0,00	0,00	0,00	417,40	1.878,28
	4/0110002/08642	Agropac, Außenspielgeräte NMS Musik, Tagesheim	24.08.2016	4,5	10,0	32.146,72	0,00	0,00	0,00	5.844,86	26.301,86
	4/0110002/08643	Posch, div. Mat. NMS Sport, Tagesheim	22.09.2016	4,5	10,0	681,89	0,00	0,00	0,00	123,98	557,91
	4/0110002/08644	Fuchs, Pergola NMS Musik, Tagesheim	22.09.2016	4,5	10,0	11.293,89	0,00	0,00	0,00	2.053,43	9.240,46
	4/0110002/08645	Fuchs, Pergola NMS Sport, Tagesheim	22.09.2016	4,5	10,0	12.456,48	0,00	0,00	0,00	2.264,81	10.191,67
	4/0110002/08649	Außenspielgeräte NMS Europa, Tagesheim	30.10.2017	5,5	10,0	73.261,62	0,00	0,00	0,00	11.271,02	61.990,60
	4/0110002/08650	Spielgeräte NMS Bilingual	06.11.2017	5,5	10,0	34.114,05	0,00	0,00	0,00	5.248,32	28.865,73
	4/0110002/08651	Mayr, Einrichtung NMS Europa & Bilingual	18.11.2017	5,5	10,0	45.052,22	0,00	0,00	0,00	6.931,11	38.121,11
	4/0110002/08652	Sportastic, Sportutensilien NMS Europa	12.12.2017	5,5	10,0	1.124,43	0,00	0,00	0,00	172,99	951,44
	4/0110002/08653	BTG, Kücheneinrichtung NMS Europa	14.12.2017	5,5	10,0	3.084,90	0,00	0,00	0,00	474,60	2.610,30
	4/0110002/08656	Volleyballständer+Netze Mittelschulen	15.03.2017	5,0	10,0	2.064,81	0,00	0,00	0,00	344,14	1.720,67
	4/0110002/08657	Sprungkasten NMS Europa	17.04.2017	5,0	10,0	723,06	0,00	0,00	0,00	120,51	602,55
	4/0110002/08658	Merlin, IQ Key Perfect NMS Europa, Tagesheim	13.06.2017	5,0	10,0	508,32	0,00	0,00	0,00	84,72	423,60
	4/0110002/08659	Brennofen NMS Europa, Tagesheim	16.06.2017	5,0	10,0	3.720,00	0,00	0,00	0,00	620,00	3.100,00
	4/0110002/08660	Dinhopl, div. Mat. NMS Europa, Tagesheim	16.06.2017	5,0	10,0	2.072,67	0,00	0,00	0,00	345,45	1.727,22
	4/0110002/08661	Servierwagen, 3 Stk. NMS Europa, Tagesheim	04.08.2017	5,5	10,0	631,80	0,00	0,00	0,00	97,20	534,60
	4/0110002/08662	Untergestell Küche NMS Europa, Tagesheim	04.08.2017	5,5	10,0	538,20	0,00	0,00	0,00	82,80	455,40
	4/0110002/08663	Kücheneinrichtung NMs Europa, Tagesheim	04.08.2017	5,5	10,0	16.231,80	0,00	0,00	0,00	2.497,20	13.734,60
	4/0110002/08931	Kühlschrank Elektra 2018 NMS Sport	01.02.2018	6,0	10,0	349,75	0,00	0,00	0,00	49,96	299,79
	4/0110002/08932	Waschmaschine 2018 NMS Bilingual	23.04.2018	6,0	10,0	352,80	0,00	0,00	0,00	50,40	302,40
	4/0110002/08933	Klasseneinrichtung 2018 NMS Musik	02.08.2018	6,5	10,0	5.601,99	0,00	0,00	0,00	746,93	4.855,06
	4/0110002/08934	Waschmaschine 2018 NMS Wirtschaft	06.09.2018	6,5	10,0	409,50	0,00	0,00	0,00	54,60	354,90
	4/0110002/08935	1 Mehrzweckschrank 2018 NMS Musik	29.11.2018	6,5	10,0	488,42	0,00	0,00	0,00	65,12	423,30
	4/0110002/08936	Tischtennistisch 2018 NMS Bilingual	29.11.2018	6,5	10,0	469,16	0,00	0,00	0,00	62,55	406,61
	4/0110002/08937	Einrichtung Werkraum 2018 NMS Wirtschaft	18.12.2018	6,5	10,0	6.263,26	0,00	0,00	0,00	835,10	5.428,16
	4/0110002/08938	2 Klasseneinrichtungen 2018 NMS Sport	31.12.2018	6,5	10,0	6.696,16	0,00	0,00	0,00	892,82	5.803,34
	4/0110002/08939	Schutzmagnetmatte 2018 NMS Sport	31.12.2018	6,5	10,0	767,06	0,00	0,00	0,00	102,27	664,79
	4/0110002/09007	Betzold, div. Material 2018 TH NMS Europa	28.02.2018	6,0	10,0	783,68	0,00	0,00	0,00	111,95	671,73
	4/0110002/09008	Winkler, div. Material 2018 TH NMS Europa	28.02.2018	6,0	10,0	408,91	0,00	0,00	0,00	58,42	350,49
	4/0110002/09009	Winkler, div. Material 2018 TH NMS Europa	28.02.2018	6,0	10,0	652,50	0,00	0,00	0,00	93,21	559,29
	4/0110002/09010	Wehrfritz, div. Material 2018 TH NMS Europa	28.02.2018	6,0	10,0	329,20	0,00	0,00	0,00	47,03	282,17
	4/0110002/09011	Thiel, Material 2018 TH NMS Europa	28.02.2018	6,0	10,0	618,53	0,00	0,00	0,00	88,36	530,17
	4/0110002/09012	BTG, Servierwagen 2018 TH NMS Europa	01.03.2018	6,0	10,0	1.134,00	0,00	0,00	0,00	162,00	972,00

Ansatz	MVAG Konto	Bezeichnung	Inbetrieb- nahme	RND	ND	Buchwert 31.12.2020	Zugänge/ + Umbuchungen -	Abgänge/	Wertaufholung+/ Wertminderung-	Abschreibung	Buchwert 31.12.2021
	4/0110002/09013	Votruba, Musikinstr. 2018 TH NMS Europa	01.03.2018	6,0	10,0	1.020,81	0,00	0,00	0,00	145,83	874,98
	4/0110002/09014	ER-Sport, Sportartikel 2018 TH NMS Europa	15.03.2018	6,0	10,0	679,21	0,00	0,00	0,00	97,03	582,18
	4/0110002/09015	Conrad, EDV-Zub. 2018 TH NMS Europa	15.03.2018	6,0	10,0	486,43	0,00	0,00	0,00	69,49	416,94
	4/0110002/09016	ekz, Schrank u. Bücherwagen 2018 TH NMS Europa	26.03.2018	6,0	10,0	1.120,23	0,00	0,00	0,00	160,03	960,20
	4/0110002/09017	ER-Sport, Basketball 2018 TH NMS Europa	26.03.2018	6,0	10,0	367,50	0,00	0,00	0,00	52,50	315,00
	4/0110002/09018	Ivo Haas, Chillout-Bag 2018 TH NMS Europa	16.04.2018	6,0	10,0	443,80	0,00	0,00	0,00	63,40	380,40
	4/0110002/09019	VEGA, Geschirr 2018 TH NMS Europa	23.04.2018	6,0	10,0	674,52	0,00	0,00	0,00	96,36	578,16
	4/0110002/09020	Winkler, Besch. Mat. 2018 TH NMS Europa	08.05.2018	6,0	10,0	356,83	0,00	0,00	0,00	50,98	305,85
	4/0110002/09050	Rautschka, Headset 2018 TH NMS Europa	15.05.2018	6,0	10,0	479,11	0,00	0,00	0,00	68,44	410,67
	4/0110002/09051	EKZ, Einrichtung 2018 TH NMS Europa	06.06.2018	6,0	10,0	4.554,51	0,00	0,00	0,00	650,64	3.903,87
	4/0110002/09052	ER-Sport, div. Sportbälle 2018 TH NMS Europa	20.06.2018	6,0	10,0	994,10	0,00	0,00	0,00	142,01	852,09
	4/0110002/09053	Betzold, Lehrmittel 2018 TH NMS Europa	20.06.2018	6,0	10,0	623,28	0,00	0,00	0,00	89,04	534,24
	4/0110002/09054	Thiel, Bücher 2018 TH NMS Europa	13.07.2018	6,5	10,0	538,63	0,00	0,00	0,00	71,82	466,81
	4/0110002/09055	BTG, div. Material 2018 TH NMS Europa	02.08.2018	6,5	10,0	493,43	0,00	0,00	0,00	65,79	427,64
	4/0110002/09075	Reinigungswagen 2018 NMS Sport	27.06.2018	6,0	10,0	1.265,14	0,00	0,00	0,00	180,73	1.084,41
	4/0110002/09339	Minitrampolin NMS Europa	29.01.2019	7,0	10,0	484,00	0,00	0,00	0,00	60,50	423,50
	4/0110002/09340	Dosenöffner NMS Sport	08.02.2019	7,0	10,0	344,64	0,00	0,00	0,00	43,08	301,56
	4/0110002/09341	Sprungkasten NMS Bilingual Junior High School	25.02.2019	7,0	10,0	757,07	0,00	0,00	0,00	94,63	662,44
	4/0110002/09342	2 Stk. Handballtore NMS Sport	06.03.2019	7,0	10,0	2.725,44	0,00	0,00	0,00	340,68	2.384,76
	4/0110002/09343	1 Stk. Waschmaschine NMS Sport	14.03.2019	7,0	10,0	475,20	0,00	0,00	0,00	59,40	415,80
	4/0110002/09376	Vorhänge	08.07.2019	7,5	10,0	1.079,50	0,00	0,00	0,00	127,00	952,50
	4/0110002/09379	Turnsaalausstattung, Sportastic	10.07.2019	7,5	10,0	6.568,16	0,00	0,00	0,00	772,72	5.795,44
	4/0110002/09406	Mehrzweckschränke, Piller Schulmöbel	10.12.2019	7,5	10,0	1.738,70	0,00	0,00	0,00	204,55	1.534,15
	4/0110002/09407	Klasseneinrichtung, Mayr	10.12.2019	7,5	10,0	1.552,01	0,00	0,00	0,00	182,59	1.369,42
	4/0110002/09408	Klasseneinrichtung, Mayr	10.12.2019	7,5	10,0	4.659,80	0,00	0,00	0,00	548,21	4.111,59
	4/0110002/09412	Flügeltafel mit Unterbau, Furthner	10.12.2019	7,5	10,0	1.108,02	0,00	0,00	0,00	130,36	977,66
	4/0110002/09430	Fotocollage (1 Stk. NMS Bilingual & 1 Stk. NMS Europa)	27.01.2020	8,0	10,0	996,64	0,00	0,00	0,00	110,74	885,90
	4/0110002/09448	3 Klasseneinrichtungen, Mayr Schulmöbel	29.09.2020	8,5	10,0	10.065,74	0,00	0,00	0,00	1.059,55	9.006,19
	4/0110002/09460	152 Schließfächer f. Schüler, ERKA	17.11.2020	8,5	10,0	10.163,74	0,00	0,00	0,00	1.069,87	9.093,87
	4/0110002/09463	Vorhänge, Hofer-Fenster	17.11.2020	8,5	10,0	3.373,26	0,00	0,00	0,00	355,08	3.018,18
	4/0110002/09468	Vorhänge im Musikzimmer, Lutz	17.12.2020	8,5	10,0	2.178,35	0,00	0,00	0,00	229,30	1.949,05
	4/0110002/09482	10 Schülersessel 4-6, 3 Drehstühle, 5 Stapelstühle - Mayr	18.01.2021	9,0	10,0	0,00	2.118,54	0,00	0,00	211,85	1.906,69
	4/0110002/09483	Vorhänge, Lutz	18.01.2021	9,0	10,0	0,00	2.293,00	0,00	0,00	229,30	2.063,70
	4/0110002/09499	MS Wirtschaft, Fa. Mayr Schulmöbel, Klasseneinrichtungen	27.07.2021	9,5	10,0	0,00	13.131,83	0,00	0,00	656,59	12.475,24
	4/0110002/09501	MS Musik, Tafel, Fa. Furthner, Raum 49, 54, 55, 94	20.07.2021	9,5	10,0	0,00	5.086,58	0,00	0,00	254,33	4.832,25
	4/0110002/09502	MS Wirtschaft, Erka, Spinde, Spindraum	30.08.2021	9,5	10,0	0,00	10.698,67	0,00	0,00	534,93	10.163,74
	4/0110002/09507	MS Föhrenwald, Fa. Gärner, Pinnwand	29.09.2021	9,5	10,0	0,00	1.125,79	0,00	0,00	56,29	1.069,50
	4/0110002/09512	MS Föhrenwald, Whiteboard	07.10.2021	10,0	10,0	0,00	1.863,54	0,00	0,00	1.863,54	0,00
	4/0110002/09518	Tische & Stühle MS Europa	07.10.2021	9,5	10,0	0,00	3.180,72	0,00	0,00	159,04	3.021,68

Ansatz	MVAG	Bezeichnung	Inbetrieb-	RND	ND	Buchwert	Zugänge/	Abgänge/	Wertaufholung+/	Abschreibung	Buchwert
	Konto		nahme			31.12.2020	+ Umbuchungen -	-	Wertminderung-		31.12.2021
4/0180001/09313		Sophos Security 2018 - Hardware Firewalls Neue Mittelsch	23.01.2018	6,0	10,0	18.331,77	0,00	0,00	0,00	2.618,82	15.712,95
4/0180001/09323		HP Switch 24G+48G	16.08.2013	1,5	10,0	1.737,00	0,00	0,00	0,00	694,80	1.042,20
4/0180001/09329		Baramundi, 650 Clients, alle Volksschulen alle NMS Schule	18.12.2019	4,5	7,0	12.834,64	0,00	0,00	0,00	2.333,57	10.501,07
4/0180001/09340		Elektro Pasterer, NMS Musik - Erweiterungen der EDV Leit	23.11.2020	5,5	7,0	9.409,12	0,00	0,00	0,00	1.447,56	7.961,56
4/0180001/09342		Horn, UbiQuti Switch 24-Port, 3 Stk., Mittelschulen	28.12.2020	7,0	7,0	0,00	0,00	0,00	0,00	0,00	0,00
4/0180001/09343		Horn, Mittelschulen, UbiQuti Switch 48-Port, 12 Stk.	28.12.2020	5,5	7,0	11.359,86	0,00	0,00	0,00	1.747,67	9.612,19
4/0180002/07529		Amazon, SSD 240 GB, 50 Stk,	19.06.2019	10,0	10,0	0,00	0,00	0,00	0,00	0,00	0,00
4/0180002/07530		Amazon, SSD 240 GB, 10 Stk.	24.06.2019	10,0	10,0	0,00	0,00	0,00	0,00	0,00	0,00
4/0180002/07531		Amazon, SSD 240 GB , 10 Stk.	24.06.2019	10,0	10,0	0,00	0,00	0,00	0,00	0,00	0,00
4/0180002/07532		Amazon, SSDj 240 GB, 15 Stk.	26.06.2019	10,0	10,0	0,00	0,00	0,00	0,00	0,00	0,00
4/0180002/07535		SPP, V7 RAM-Modul für Desktop PC 8 GB, Mittelschulen, z	17.03.2021	9,0	10,0	0,00	743,40	0,00	0,00	74,34	669,06
4/0180002/07536		SPP, V7 RAM-Modul für Desktop-PC 8 GB, 249 Stk., Mittel	26.03.2021	9,0	10,0	0,00	11.205,00	0,00	0,00	589,74	10.615,26
4/0180002/07538		SPP, Ubiquiti UniFi Cloud Key, 6 Stk., Mittelschulen	14.06.2021	10,0	10,0	0,00	1.028,16	0,00	0,00	1.028,16	0,00
4/0180003/09328		MP C3504EXSP Colour Neue Mittelschule Wirtschaft	29.06.2018	6,0	10,0	3.797,92	0,00	0,00	0,00	542,56	3.255,36
4/0180003/09333		Kyocera Drucker - P3055DN NÖMSj Bilingual Junior High	20.12.2017	5,5	10,0	260,03	0,00	0,00	0,00	40,00	220,03
4/0180003/09338		Kyocera Drucker - Kyocera Ecosys P3055DN - NMS Europ	18.09.2017	5,5	10,0	261,21	0,00	0,00	0,00	40,19	221,02
4/0180003/09344		Dell E5570 - Kyocera Ecosys P3055DN NÖMSj Bilingual Jt	22.06.2017	5,0	10,0	285,63	0,00	0,00	0,00	47,61	238,02
4/0180003/09355		Drucker 2006 - Kyocera Ecosys M2530DN Sport NMS	21.11.2016	4,5	10,0	286,55	0,00	0,00	0,00	52,10	234,45
4/0180003/09402		HP Notebook 14"	18.11.2013	1,5	10,0	336,30	0,00	0,00	0,00	134,52	201,78
4/0180003/09429		Ricoh, IM C3000A Colour Multifunktion Product, NMS Musi	13.03.2020	2,0	4,0	2.289,19	0,00	0,00	0,00	763,06	1.526,13
4/0180003/09438		Omega, 24" Monitor, 26 Stk., MS Bilingual Junior High Sch	17.11.2020	4,0	4,0	0,00	0,00	0,00	0,00	0,00	0,00
4/0180003/09439		Cancom, MS Bilingual Junior High School- EDV1, Lenovo 1	18.11.2020	4,0	4,0	0,00	0,00	0,00	0,00	0,00	0,00
4/0180003/09460		SPP, Synology RackStation RS1690+ 5 Stk., Kingston 16G	01.04.2021	4,0	4,0	0,00	24.118,00	0,00	0,00	24.118,00	0,00
4/0180003/09463		Omega, AOC 24" Monitor , 90 Stk., Bilingual Junior High	05.05.2021	4,0	4,0	0,00	9.252,36	0,00	0,00	9.252,36	0,00
4/0180003/09464		Omega, AOC 24 " Monitor, 61 Stk., Musikmittelschule	05.05.2021	4,0	4,0	0,00	6.271,04	0,00	0,00	6.271,04	0,00
4/0180003/09466		Cancom, Lenovo ThinkCentre M720s SFF i5-8500, 90 Stk.	30.06.2021	4,0	4,0	0,00	46.402,20	0,00	0,00	46.402,20	0,00
4/0180003/09467		Cancom, Lenovo ThinkCentre M70s, 61 Stk., Musikmittelsc	30.06.2021	4,0	4,0	0,00	31.450,38	0,00	0,00	31.450,38	0,00
4/0180003/09471		Triotronik, UAP-NANOHD, 105 Stk., MS	27.08.2021	4,0	4,0	0,00	18.115,26	0,00	0,00	18.115,26	0,00
4/0180003/09478		Triotronik, UAP-AC-HD-5, 1Stk., SHS	04.10.2021	3,5	4,0	0,00	1.418,38	0,00	0,00	177,30	1.241,08
4/0180003/09493		Amazon, Microsoft Surface Pro8, 13 Zoll Tablet, Hauptschu	24.11.2021	3,5	4,0	0,00	1.995,64	0,00	0,00	249,46	1.746,18
4/0180003/09494		Amazon, Microsoft Surface Pro 8, Keyboard, Hauptschulen	26.11.2021	4,0	4,0	0,00	280,12	0,00	0,00	280,12	0,00
4/0260001/08946		Clima Tech, Erneuerung Splitklimaanlage im Serverraum, N	28.05.2020	8,0	10,0	2.248,22	0,00	0,00	0,00	249,80	1.998,42
4/0290003/08274		1 Turnbock klein	04.06.2019	7,0	10,0	683,64	0,00	0,00	0,00	85,46	598,18
4/0290003/08279		div. Sportgeräte, Instersport	12.12.2019	7,5	10,0	2.167,46	0,00	0,00	0,00	255,00	1.912,46
4/0340002/06047		MS Musik, Tagesheim, Hockerkocher	02.09.2021	9,5	10,0	0,00	996,00	0,00	0,00	49,80	946,20
4/0340002/06050		Geschirrspüler, Fa. Ponweiser Raum: Konferenzzimmer	06.11.2021	9,5	10,0	0,00	890,00	0,00	0,00	44,50	845,50
4/0340002/06052		Geschirrdurchschubmaschine, MS Sport	05.10.2021	9,5	10,0	0,00	7.037,64	0,00	0,00	351,88	6.685,76
4/0410001/09300		Projektor Optoma 2018 Neue Mittelschule	19.12.2018	6,5	10,0	374,37	0,00	0,00	0,00	49,92	324,45
4/0410001/09303		Beamer - Beamer Panasonic LB280E MusikHS	02.06.2015	3,0	10,0	278,54	0,00	0,00	0,00	69,64	208,90

Ansatz	MVAG Konto	Bezeichnung	Inbetrieb- nahme	RND	ND	Buchwert 31.12.2020	Zugänge/ + Umbuchungen -	Abgänge/	Wertaufholung+/ Wertminderung-	Abschreibung	Buchwert 31.12.2021
	4/0410001/09304	Beamer - Beamer Panasonic LB280E 2Stk.	02.02.2015	3,0	10,0	278,54	0,00	0,00	0,00	69,64	208,90
	4/0410001/09305	Projektor - Beamer BenQ W750 DLP Musik MS	19.05.2014	2,0	10,0	143,32	0,00	0,00	0,00	47,77	95,55
	4/0410001/09314	Gemdat-Smart Board 680i3	03.09.2010	0,0	10,0	0,00	0,00	0,00	0,00	0,00	0,00
	4/0410001/09315	Smart Board NMS Sport	31.12.2009	0,0	10,0	0,00	0,00	0,00	0,00	0,00	0,00
	1028	Geleistete Anzahlungen für Anlagen und Anlagen in Bau				0,00	544.587,38	0,00	0,00	0,00	544.587,38
	2/0060001/09426	MS Föhrenwald, Umbauarbeiten zur Errichtung einer Mittel:				0,00	43.231,10	0,00	0,00	0,00	43.231,10
	2/0060001/09432	MS Föhrenwald, Umbauarbeiten zur Errichtung einer NÖM:				0,00	398.025,29	0,00	0,00	0,00	398.025,29
	4/0110002/09489	MS Föhrenwald, Grundausrüstung/Ersteinrichtung, Im Föh				0,00	103.330,99	0,00	0,00	0,00	103.330,99
	1311	Investitionszuschüsse von Trägern öffentlichen Rechts				-18.668,74	0,00	0,00	0,00	-429,17	-18.239,57
	2/0060001/09418	KT NMS West, Fischauergasse 109	03.08.2016	42,5	50,0	-18.668,74	0,00	0,00	0,00	-429,17	-18.239,57
213000	Sonderschulen					1.123.765,51	8.406,53	0,00	0,00	56.664,57	1.075.507,47
	1022	Gebäude und Bauten				1.095.233,58	0,00	0,00	0,00	50.941,10	1.044.292,48
	2/0060001/08798	ASO Josefstadt, Sonnleitnergasse 1 Gemeinsame Nutzung	03.09.1992	20,5	50,0	1.095.233,58	0,00	0,00	0,00	50.941,10	1.044.292,48
	1025	Technische Anlagen, Fahrzeuge und Maschinen				0,00	0,00	0,00	0,00	0,00	0,00
	4/0240001/09363	Rasenmäher Honda HRG536	26.03.2019	10,0	10,0	0,00	0,00	0,00	0,00	0,00	0,00
	1026	Amts-, Betriebs- und Geschäftsausstattung				28.531,93	8.406,53	0,00	0,00	5.723,47	31.214,99
	4/0110002/05976	Schrankverbau ASO	14.03.2011	0,0	10,0	0,00	0,00	0,00	0,00	0,00	0,00
	4/0110002/05977	Einrichtung ASO	17.05.2011	0,0	10,0	0,00	0,00	0,00	0,00	0,00	0,00
	4/0110002/06047	Waschmaschine ASO	16.03.2012	0,0	10,0	45,80	0,00	0,00	0,00	45,80	0,00
	4/0110002/06048	Konferenzzimmer ASO	26.03.2012	0,0	10,0	599,97	0,00	0,00	0,00	599,97	0,00
	4/0110002/06127	Bücherregal herstellen	25.04.2013	1,0	10,0	297,77	0,00	0,00	0,00	148,89	148,88
	4/0110002/06411	Schrankw. ASO	10.12.2015	3,5	10,0	1.985,99	0,00	0,00	0,00	441,33	1.544,66
	4/0110002/06512	Eckbank,Tisch	16.09.2003	0,0	10,0	0,00	0,00	0,00	0,00	0,00	0,00
	4/0110002/07002	Sitzbankgarderobe ASO	22.09.2016	4,5	10,0	229,74	0,00	0,00	0,00	41,77	187,97
	4/0110002/07684	Schiebetürschrank, Pintafeln ASO	19.05.2017	5,0	10,0	884,19	0,00	0,00	0,00	147,37	736,82
	4/0110002/07695	Einrichtung ASO	29.06.2017	5,0	10,0	545,01	0,00	0,00	0,00	90,84	454,17
	4/0110002/07704	Schülertische, Sessel ASO	07.08.2017	5,5	10,0	670,14	0,00	0,00	0,00	103,10	567,04
	4/0110002/08940	Einrichtung 2018 ASO	20.06.2018	6,0	10,0	1.997,68	0,00	0,00	0,00	285,38	1.712,30
	4/0110002/08941	3 Außensitzgarnituren 2018 ASO	02.08.2018	6,5	10,0	2.302,01	0,00	0,00	0,00	306,93	1.995,08
	4/0110002/08942	Klasseneinrichtung 2018 ASO	06.09.2018	6,5	10,0	4.319,50	0,00	0,00	0,00	575,93	3.743,57
	4/0110002/09409	Schränke, Piller	10.12.2019	10,0	10,0	0,00	0,00	0,00	0,00	0,00	0,00
	4/0110002/09410	Klasseneinrichtung, Mayr	10.12.2019	7,5	10,0	2.726,74	0,00	0,00	0,00	320,79	2.405,95
	4/0110002/09443	Wirtschaftshof, Bücherregal	13.08.2020	8,5	10,0	1.313,08	0,00	0,00	0,00	138,22	1.174,86
	4/0110002/09450	1 Klasseneinrichtung, Mayr Schulmöbel	29.09.2020	8,5	10,0	6.327,32	0,00	0,00	0,00	666,03	5.661,29
	4/0110002/09515	Klasseneinrichtungen ASO	22.12.2021	9,5	10,0	0,00	4.131,89	0,00	0,00	206,59	3.925,30
	4/0130002/08213	Alamierungsanlage 2019, VS & ASO Josefsadt	04.06.2019	7,0	10,0	4.286,99	0,00	0,00	0,00	535,87	3.751,12

Ansatz	MVAG	Bezeichnung	Inbetrieb-	RND	ND	Buchwert	Zugänge/	Abgänge/	Wertaufholung+/	Abschreibung	Buchwert
	Konto		nahme			31.12.2020	+ Umbuchungen -	-	Wertminderung-		31.12.2021
	4/0180003/09458	Ricoh, IMC3000A Colour Multifunction Product, Allg. Sonde	23.03.2021	3,0	4,0	0,00	4.274,64	0,00	0,00	1.068,66	3.205,98
213100	Sonderschulen (HPI-Schule)					693.532,14	0,00	0,00	0,00	38.769,35	654.762,79
	1022	Gebäude und Bauten				601.778,62	0,00	0,00	0,00	21.492,09	580.286,53
	2/0060001/09238	Heilstättenschule, Europaallee 1 Gemeinsame Nutzung mit 01.10.2019		27,0	29,5	601.778,62	0,00	0,00	0,00	21.492,09	580.286,53
	1025	Technische Anlagen, Fahrzeuge und Maschinen				1.003,11	0,00	0,00	0,00	118,01	885,10
	4/0240001/09360	Rasenmäher Honda HRG536V KEH, HPI Europa	13.06.2019	10,0	10,0	0,00	0,00	0,00	0,00	0,00	0,00
	4/0240001/09379	Husqvarna Fronttraktor R318X, HPI	29.10.2019	7,5	10,0	1.003,11	0,00	0,00	0,00	118,01	885,10
	1026	Amts-, Betriebs- und Geschäftsausstattung				90.750,41	0,00	0,00	0,00	17.159,25	73.591,16
	4/0110002/05978	Materialkasten Heilstättenschule	25.10.2011	0,0	10,0	23,90	0,00	0,00	0,00	23,90	0,00
	4/0110002/05980	Einrichtung Heilstättenschule	17.05.2011	0,0	10,0	0,00	0,00	0,00	0,00	0,00	0,00
	4/0110002/06128	Klasseneinrichtung Heilstättenschule	08.07.2013	1,5	10,0	938,09	0,00	0,00	0,00	375,24	562,85
	4/0110002/08664	Zarksi Gina, Rollo ASO, Tagesheim	12.09.2014	2,5	10,0	274,05	0,00	0,00	0,00	78,30	195,75
	4/0110002/08665	Conen, Einrichtung ASO, Tagesheim	11.12.2014	2,5	10,0	1.945,44	0,00	0,00	0,00	555,84	1.389,60
	4/0110002/08666	Conen, Einrichtung Heilstättenschule, Tagesheim	11.12.2014	2,5	10,0	3.587,55	0,00	0,00	0,00	1.025,01	2.562,54
	4/0110002/08667	Betzold, Einrichtung ASO, Tagesheim	31.12.2014	2,5	10,0	286,65	0,00	0,00	0,00	81,90	204,75
	4/0110002/08668	Conen, Einrichtung ASO, Tagesheim	31.12.2014	2,5	10,0	354,90	0,00	0,00	0,00	101,40	253,50
	4/0110002/08669	Mayr, Errichtung Heilstättenschule, Tagesheim	05.03.2015	3,0	10,0	269,18	0,00	0,00	0,00	67,30	201,88
	4/0110002/08673	Aurednik, Ruhen. ASO, Tagesheim	03.07.2015	3,5	10,0	303,41	0,00	0,00	0,00	67,42	235,99
	4/0110002/08674	Agropac, Spielg. Heilstättenschule, Tagesheim	09.07.2015	3,5	10,0	3.583,44	0,00	0,00	0,00	796,32	2.787,12
	4/0110002/08676	Agropac, Spielg. Heilstättenschule, Tagesheim	13.07.2015	3,5	10,0	19.640,34	0,00	0,00	0,00	4.364,52	15.275,82
	4/0110002/08679	Mayr, Einrichtung Heilstättenschule, Tagesheim	28.07.2015	3,5	10,0	1.027,07	0,00	0,00	0,00	228,24	798,83
	4/0110002/08682	Agropac, Außenspielgeräte	08.08.2016	4,5	10,0	21.618,12	0,00	0,00	0,00	3.930,57	17.687,55
	4/0110002/08683	Mayr, Einrichtung Heilstättenschule	18.11.2017	5,5	10,0	19.438,91	0,00	0,00	0,00	2.990,60	16.448,31
	4/0110002/08943	Klasseneinrichtung 2018 Heilstättenschule	10.10.2018	6,5	10,0	1.730,96	0,00	0,00	0,00	230,79	1.500,17
	4/0110002/09056	Betzold, div. Material 2018 TH Heilstättenschule	23.01.2018	6,0	10,0	336,42	0,00	0,00	0,00	48,06	288,36
	4/0110002/09057	Sport-Thieme, div. Material 2018 TH Heilstättenschule	23.01.2018	6,0	10,0	307,61	0,00	0,00	0,00	43,94	263,67
	4/0110002/09058	Winkler, div. Material 2018 TH Heilstättenschule	23.01.2018	6,0	10,0	679,33	0,00	0,00	0,00	97,05	582,28
	4/0110002/09059	Aurednik, div. Material 2018 TH Heilstättenschule	23.01.2018	6,0	10,0	5.545,36	0,00	0,00	0,00	792,19	4.753,17
	4/0110002/09060	Thiel, div. Material 2018 TH Heilstättenschule	26.01.2018	6,0	10,0	516,46	0,00	0,00	0,00	73,78	442,68
	4/0110002/09061	S-Games, div. Spielmaterial 2018 TH Heilstättenschule	16.04.2018	6,0	10,0	2.007,63	0,00	0,00	0,00	286,80	1.720,83
	4/0110002/09062	Aurednik, div. Material 2018 TH Heilstättenschule	28.02.2018	6,0	10,0	628,37	0,00	0,00	0,00	89,77	538,60
	4/0110002/09063	ENWI, Lehrmittel 2018 TH Heilstättenschule	01.03.2018	6,0	10,0	760,20	0,00	0,00	0,00	108,60	651,60
	4/0110002/09064	Aurednik, Lehrmittel 2018 TH Heilstättenschule	23.04.2018	6,0	10,0	3.081,26	0,00	0,00	0,00	440,18	2.641,08
	4/0110002/09065	Opitec, div. Material 2018 TH Heilstättenschule	23.04.2018	6,0	10,0	356,10	0,00	0,00	0,00	50,87	305,23
	4/0110002/09066	molemental, Spielmaterial 2018 TH Heilstättenschule	23.04.2018	6,0	10,0	409,15	0,00	0,00	0,00	58,45	350,70
	4/0110002/09067	Thiel, Lehrmaterial 2018 TH Heilstättenschule	23.04.2018	6,0	10,0	574,91	0,00	0,00	0,00	82,13	492,78

Ansatz	MVAG	Bezeichnung	Inbetrieb-	RND	ND	Buchwert	Zugänge/	Abgänge/	Wertaufholung+/	Abschreibung	Buchwert
	Konto		nahme			31.12.2020	+ Umbuchungen -	-	Wertminderung-		31.12.2021
	4/0180003/09324	K-Printer, Drucker Kyocera Heilstättenschule	28.12.2018	6,5	10,0	525,60	0,00	0,00	0,00	70,08	455,52
222000	Berufsbildende höhere Schulen (HLW)					102.529,42	32.263,95	0,00	0,00	30.145,85	104.647,52
	1024	Sonderanlagen				1.716,37	0,00	0,00	0,00	54,94	1.661,43
	2/0070003/09304	Fahnenmast mit Auslegearm, Parkschule	18.06.2019	30,0	33,0	891,40	0,00	0,00	0,00	28,75	862,65
	2/0070003/09310	Kompostanlage	06.08.2019	30,5	33,0	824,97	0,00	0,00	0,00	26,19	798,78
	1025	Technische Anlagen, Fahrzeuge und Maschinen				6.172,46	0,00	0,00	0,00	808,05	5.364,41
	4/0240001/06604	Reinigungsmaschine Parkschule	16.12.2004	0,0	10,0	0,00	0,00	0,00	0,00	0,00	0,00
	4/0240001/06664	Reinigungsmaschine Parkschule	12.10.2005	0,0	10,0	0,00	0,00	0,00	0,00	0,00	0,00
	4/0240001/06708	Scheuersaugmaschine - Buls HLW	09.05.2006	0,0	10,0	0,00	0,00	0,00	0,00	0,00	0,00
	4/0240001/09077	Reinigungsmaschine 2018, 2x Duomatic Esprit - Wetrok HL	28.12.2018	6,5	10,0	2.862,26	0,00	0,00	0,00	381,63	2.480,63
	4/0240001/09078	Reinigungsmaschine 2018, Duomatic Esprit - Wetrok HLW/	20.12.2018	6,5	10,0	1.516,99	0,00	0,00	0,00	202,27	1.314,72
	4/0240001/09366	Rasentraktor Honda HF2417 & Rasenmäher Honda HRG5:	26.03.2019	7,0	10,0	1.793,21	0,00	0,00	0,00	224,15	1.569,06
	1026	Amts-, Betriebs- und Geschäftsausstattung				94.640,59	32.263,95	0,00	0,00	29.282,86	97.621,68
	4/0110002/05559	Waschvollautomat HLW	20.02.2009	0,0	10,0	0,00	0,00	0,00	0,00	0,00	0,00
	4/0110002/05560	Einbauherde HLW	18.03.2009	0,0	10,0	0,00	0,00	0,00	0,00	0,00	0,00
	4/0110002/05561	Geräte HLW	30.10.2009	0,0	10,0	0,00	0,00	0,00	0,00	0,00	0,00
	4/0110002/05562	Herde HLW	16.12.2009	0,0	10,0	0,00	0,00	0,00	0,00	0,00	0,00
	4/0110002/05563	Lehrküchen-Einrichtung HLW	30.12.2009	0,0	10,0	0,00	0,00	0,00	0,00	0,00	0,00
	4/0110002/05564	Lehrküchen-Einrichtung HLW	30.12.2009	0,0	10,0	0,00	0,00	0,00	0,00	0,00	0,00
	4/0110002/05565	1 Ladenblock HLW	30.12.2009	0,0	10,0	0,00	0,00	0,00	0,00	0,00	0,00
	4/0110002/05566	Einrichtung f. Lager 2 HLW	31.12.2009	0,0	10,0	0,00	0,00	0,00	0,00	0,00	0,00
	4/0110002/05568	Kopiergerätsicherung HLW	27.11.2009	0,0	10,0	0,00	0,00	0,00	0,00	0,00	0,00
	4/0110002/05901	Waschvollautomat HLW	31.03.2010	0,0	10,0	0,00	0,00	0,00	0,00	0,00	0,00
	4/0110002/05902	Tellerstapler HLW	16.12.2010	0,0	10,0	0,00	0,00	0,00	0,00	0,00	0,00
	4/0110002/05910	Schließfächer HLW	16.06.2010	0,0	10,0	0,00	0,00	0,00	0,00	0,00	0,00
	4/0110002/05911	Stellwände HLW	14.07.2010	0,0	10,0	0,00	0,00	0,00	0,00	0,00	0,00
	4/0110002/05912	Garderoben HLW	23.11.2010	0,0	10,0	0,00	0,00	0,00	0,00	0,00	0,00
	4/0110002/05913	Pylonentafel	26.11.2010	0,0	10,0	0,00	0,00	0,00	0,00	0,00	0,00
	4/0110002/05981	Fernseher HLW	13.04.2011	0,0	10,0	0,00	0,00	0,00	0,00	0,00	0,00
	4/0110002/05984	Schulmöbel HLW	14.07.2011	0,0	10,0	342,68	0,00	0,00	0,00	342,68	0,00
	4/0110002/06049	SAP-Mandant HLW	08.05.2012	0,0	10,0	50,00	0,00	0,00	0,00	50,00	0,00
	4/0110002/06050	Gefrierg. HLW	01.10.2012	0,5	10,0	207,53	0,00	0,00	0,00	138,35	69,18
	4/0110002/06051	Industrieg. HLW	13.12.2012	0,5	10,0	628,20	0,00	0,00	0,00	418,80	209,40
	4/0110002/06053	Gard.Schr. HLW	23.04.2012	0,0	10,0	961,50	0,00	0,00	0,00	961,50	0,00
	4/0110002/06054	Klasseneinrichtung HLW	20.12.2012	0,5	10,0	1.060,73	0,00	0,00	0,00	707,15	353,58
	4/0110002/06055	Geschirrb+Serv. HLW	31.12.2012	0,5	10,0	205,02	0,00	0,00	0,00	136,68	68,34
	4/0110002/06129	Wasserf. HLW	13.11.2013	1,5	10,0	248,44	0,00	0,00	0,00	99,38	149,06

Ansatz	MVAG	Bezeichnung	Inbetrieb-	RND	ND	Buchwert	Zugänge/	Abgänge/	Wertaufholung+/	Abschreibung	Buchwert
	Konto		nahme			31.12.2020	+ Umbuchungen -	-	Wertminderung-		31.12.2021
4/0110002/06130		Wasserf. HLW	14.11.2013	1,5	10,0	216,39	0,00	0,00	0,00	86,56	129,83
4/0110002/06131		Tische HLW	13.06.2013	1,0	10,0	208,20	0,00	0,00	0,00	104,10	104,10
4/0110002/06132		Einr. Servirr. HLW	27.06.2013	1,0	10,0	1.057,32	0,00	0,00	0,00	528,66	528,66
4/0110002/06133		Arbeitsplatte HLW	10.09.2013	1,5	10,0	1.682,38	0,00	0,00	0,00	672,95	1.009,43
4/0110002/06134		Drehstühle HLW	31.12.2013	1,5	10,0	751,99	0,00	0,00	0,00	300,80	451,19
4/0110002/06313		Geschirrd. HLW	04.09.2014	2,5	10,0	699,72	0,00	0,00	0,00	199,92	499,80
4/0110002/06315		Zubehör Lehrk. HLW	10.10.2014	2,5	10,0	470,31	0,00	0,00	0,00	134,37	335,94
4/0110002/06316		Wasserfilter Küche HLW	14.10.2014	2,5	10,0	401,52	0,00	0,00	0,00	114,72	286,80
4/0110002/06317		Kühltisch HLW	26.11.2014	2,5	10,0	806,73	0,00	0,00	0,00	230,49	576,24
4/0110002/06322		Einr.EDV HLW	16.07.2014	2,5	10,0	2.146,29	0,00	0,00	0,00	613,23	1.533,06
4/0110002/06323		Einr.EDV R. HLW	16.07.2014	2,5	10,0	2.146,29	0,00	0,00	0,00	613,23	1.533,06
4/0110002/06324		Einr.Küche HLW	11.09.2014	2,5	10,0	23.725,44	0,00	0,00	0,00	6.778,70	16.946,74
4/0110002/06325		Pylonent. HLW	19.11.2014	2,5	10,0	673,48	0,00	0,00	0,00	192,42	481,06
4/0110002/06412		Ceranherd HLW	15.10.2008	0,0	10,0	0,00	0,00	0,00	0,00	0,00	0,00
4/0110002/06413		Ceranherd HLW	04.12.2015	3,5	10,0	489,78	0,00	0,00	0,00	108,84	380,94
4/0110002/06417		Defi. NMS Musik	22.07.2015	3,5	10,0	265,82	0,00	0,00	0,00	59,07	206,75
4/0110002/06515		Espresso Kaffe-Maschine	12.11.2003	0,0	10,0	0,00	0,00	0,00	0,00	0,00	0,00
4/0110002/06517		Haushaltsgeräte, Wäschetrockner	01.12.2003	0,0	10,0	0,00	0,00	0,00	0,00	0,00	0,00
4/0110002/06605		Hausgeräte, Elektroherd	08.03.2004	0,0	10,0	0,00	0,00	0,00	0,00	0,00	0,00
4/0110002/06609		Geschirrspüler HLA	30.12.2004	0,0	10,0	0,00	0,00	0,00	0,00	0,00	0,00
4/0110002/06613		Vorhänge	11.05.2004	0,0	10,0	0,00	0,00	0,00	0,00	0,00	0,00
4/0110002/06614		Vorhänge	01.07.2004	0,0	10,0	0,00	0,00	0,00	0,00	0,00	0,00
4/0110002/06615		Hängevitrine	14.07.2004	0,0	10,0	0,00	0,00	0,00	0,00	0,00	0,00
4/0110002/06709		Servierwagen HLW	06.03.2006	0,0	10,0	0,00	0,00	0,00	0,00	0,00	0,00
4/0110002/06711		Drucker,Karten,Schülerausw HLW	24.11.2006	0,0	10,0	0,00	0,00	0,00	0,00	0,00	0,00
4/0110002/06716		Niro-Einrichtung HLW	12.09.2006	0,0	10,0	0,00	0,00	0,00	0,00	0,00	0,00
4/0110002/06771		Waschmaschine HLW	23.07.2007	0,0	10,0	0,00	0,00	0,00	0,00	0,00	0,00
4/0110002/06841		Kühl-u.Gefrierschrank HLW	17.09.2008	0,0	10,0	0,00	0,00	0,00	0,00	0,00	0,00
4/0110002/06848		Niro-Einrichtung HLW	24.10.2008	0,0	10,0	0,00	0,00	0,00	0,00	0,00	0,00
4/0110002/06849		Tafeln HLW	19.12.2008	0,0	10,0	0,00	0,00	0,00	0,00	0,00	0,00
4/0110002/06984		Ceranherd HLW	17.03.2015	3,0	10,0	1.478,40	0,00	0,00	0,00	369,60	1.108,80
4/0110002/07003		Waschmaschine HLW	20.06.2016	4,0	10,0	298,50	0,00	0,00	0,00	59,70	238,80
4/0110002/07004		Einrichtung HLW	30.08.2016	4,5	10,0	2.384,11	0,00	0,00	0,00	433,47	1.950,64
4/0110002/07724		Stahlschränke HLW	17.11.2017	5,5	10,0	820,48	0,00	0,00	0,00	126,23	694,25
4/0110002/08944		5 Stahlschränke 2018 HLW	28.02.2018	6,0	10,0	820,59	0,00	0,00	0,00	117,23	703,36
4/0110002/08948		Hochschrankfronten 2018 HLW	18.07.2018	6,5	10,0	3.015,00	0,00	0,00	0,00	402,00	2.613,00
4/0110002/08949		Tische 2018 HLW	29.11.2018	6,5	10,0	4.968,00	0,00	0,00	0,00	662,40	4.305,60
4/0110002/09364		1 Stk. Sony CMTX3CDB Audiogerät, HLW	08.05.2019	7,0	10,0	335,97	0,00	0,00	0,00	42,00	293,97
4/0110002/09366		1 Stk. Constructa CWK 6 G 400 Wäschetrockner	14.06.2019	7,0	10,0	504,00	0,00	0,00	0,00	63,00	441,00

Ansatz	MVAG Konto	Bezeichnung	Inbetrieb- nahme	RND	ND	Buchwert 31.12.2020	Zugänge/ + Umbuchungen -	Abgänge/	Wertaufholung+/ Wertminderung-	Abschreibung	Buchwert 31.12.2021
	4/0110002/09397	Kühlschrank BTG	25.11.2019	7,5	10,0	1.528,98	0,00	0,00	0,00	179,88	1.349,10
	4/0110002/09400	Schultafel, Furthner	06.12.2019	7,5	10,0	1.108,02	0,00	0,00	0,00	130,36	977,66
	4/0110002/09403	Biologie-Saal, HLW	09.12.2019	7,5	10,0	9.660,00	0,00	0,00	0,00	1.136,47	8.523,53
	4/0110002/09455	Schiebetürenschaubkasten, 21xDIN A4	08.10.2020	10,0	10,0	0,00	0,00	0,00	0,00	0,00	0,00
	4/0110002/09469	3 Schultafeln, Furthner	17.12.2020	8,5	10,0	3.570,72	0,00	0,00	0,00	375,87	3.194,85
	4/0110002/09470	75 Garderobenschränke, ERKA	18.12.2020	8,5	10,0	8.114,93	0,00	0,00	0,00	854,20	7.260,73
	4/0110002/09492	HLW, Denios, Chemikalienschrank, Biokammerl 2. Stock	24.06.2021	9,0	10,0	0,00	987,60	0,00	0,00	98,76	888,84
	4/0110002/09497	HLW, Fa. Furthner, Tafel, Zimmer 43	20.07.2021	9,5	10,0	0,00	1.249,68	0,00	0,00	62,48	1.187,20
	4/0110002/09506	HLW, Fa. Erka, Garderobenschränke	20.09.2021	9,5	10,0	0,00	8.542,03	0,00	0,00	427,10	8.114,93
	4/0110002/09520	Tür-Bilderrahmen ,HLW, Fa. Viking	11.10.2021	10,0	10,0	0,00	897,60	0,00	0,00	897,60	0,00
	4/0180001/09296	EDV_Access_Point_2019	12.02.2019	0,0	7,0	0,00	0,00	0,00	0,00	0,00	0,00
	4/0180001/09314	Sophos Security 2018 - Hardware Firewall HLW	23.01.2018	6,0	10,0	3.666,35	0,00	0,00	0,00	523,76	3.142,59
	4/0180003/09303	Cancom, ThinkCentre M920q Tiny i5-8500 8 GB Direktion	15.05.2019	1,0	4,0	287,81	0,00	0,00	0,00	143,91	143,90
	4/0180003/09311	HLW, Cancom, ThinkCentre M920q Tiny i5-8500 8 GB, 2 S	08.07.2019	1,5	4,0	719,54	0,00	0,00	0,00	287,82	431,72
	4/0180003/09356	Lenovo M900 HLW	26.04.2017	5,0	10,0	4.914,69	0,00	0,00	0,00	819,12	4.095,57
	4/0180003/09368	Lenovo Thinkcenter	26.05.2015	3,0	10,0	1.061,86	0,00	0,00	0,00	265,47	796,39
	4/0180003/09395	Dell R420 TPM	29.01.2014	2,0	10,0	1.125,00	0,00	0,00	0,00	375,00	750,00
	4/0180003/09444	Cancom, ThinkCentre M720s SFFi5-8500, HLW Wiener Ne	20.11.2020	4,0	4,0	0,00	0,00	0,00	0,00	0,00	0,00
	4/0180003/09455	Ricoh, IM C3000A und C5500A Colour Multifunction Produ	26.01.2021	3,0	4,0	0,00	9.237,90	0,00	0,00	2.309,48	6.928,42
	4/0240001/09415	HLW, Blümel, Tiefkühlschrank	10.09.2021	9,5	10,0	0,00	1.794,00	0,00	0,00	89,70	1.704,30
	4/0260001/06415	Mobiles Klimagerät	06.07.2015	3,5	10,0	305,64	0,00	0,00	0,00	67,92	237,72
	4/0260001/08945	2 Klimageräte 2018 HLW	23.04.2018	6,0	10,0	780,58	0,00	0,00	0,00	111,51	669,07
	4/0300001/09149	HLW, Mikroskope	12.11.2021	12,0	12,0	0,00	3.178,34	0,00	0,00	3.178,34	0,00
	4/0320001/06712	Videokamera HLW	14.12.2006	0,0	6,0	0,00	0,00	0,00	0,00	0,00	0,00
	4/0340002/06042	1 Stk. Miele Constructa Wäschetrockner	29.05.2019	7,0	10,0	547,20	0,00	0,00	0,00	68,40	478,80
	4/0340002/06046	HLW BTG, Aufsatzbord Küche 2, 1 Stock	02.07.2021	9,5	10,0	0,00	1.740,00	0,00	0,00	87,00	1.653,00
	4/0340002/06051	Espressomaschine HLW Raum: Lehrbar	10.12.2021	9,5	10,0	0,00	4.636,80	0,00	0,00	231,84	4.404,96
	4/0410001/09301	Beamer HLW	26.04.2017	5,0	10,0	2.567,01	0,00	0,00	0,00	427,84	2.139,17
	4/0410001/09302	Beamer HLW	25.10.2016	4,5	10,0	235,32	0,00	0,00	0,00	42,79	192,53
	4/0410001/09308	Beamer HLW	03.04.2012	0,0	10,0	45,66	0,00	0,00	0,00	45,66	0,00
	4/0410001/09310	Beamer HLW	22.11.2011	0,0	10,0	50,11	0,00	0,00	0,00	50,11	0,00
	4/0410001/09311	Bechtle, HLW Lehrsaal 3 EG, Acer P1350W Projektor	29.10.2019	1,5	4,0	256,87	0,00	0,00	0,00	102,75	154,12
	4/0410001/09313	Beamer HLW	14.07.2011	0,0	10,0	23,49	0,00	0,00	0,00	23,49	0,00
222100	Berufsbildende höhere Schulen (HLM)					3.202.479,19	5.907,01	0,00	0,00	115.746,96	3.092.639,24
	1022	Gebäude und Bauten				3.128.489,77	0,00	0,00	0,00	97.765,31	3.030.724,46
	2/0060001/09170	HLM, Schneeberggasse 26 Gemeinsame Nutzung mit Bafe	01.06.2017	31,0	36,0	3.128.489,77	0,00	0,00	0,00	97.765,31	3.030.724,46

Ansatz	MVAG	Bezeichnung	Inbetrieb-	RND	ND	Buchwert	Zugänge/	Abgänge/	Wertaufholung+/	Abschreibung	Buchwert
	Konto		nahme			31.12.2020	+ Umbuchungen -	-	Wertminderung-		31.12.2021
1025		Technische Anlagen, Fahrzeuge und Maschinen				17.397,38	3.789,00	0,00	0,00	4.625,66	16.560,72
4/0240001/05569		Dampfkessel HLM	27.11.2009	0,0	10,0	0,00	0,00	0,00	0,00	0,00	0,00
4/0240001/05570		Nähmaschine HLM	27.11.2009	0,0	10,0	0,00	0,00	0,00	0,00	0,00	0,00
4/0240001/05914		Nähmaschinen HLM	06.12.2010	0,0	10,0	0,00	0,00	0,00	0,00	0,00	0,00
4/0240001/05986		Dampfbügelstation HLM	19.12.2011	0,0	10,0	356,13	0,00	0,00	0,00	356,13	0,00
4/0240001/06136		Absaugbügeltisch HLM	18.07.2013	1,5	10,0	750,00	0,00	0,00	0,00	300,00	450,00
4/0240001/06137		Dampfkessel HLM	18.07.2013	1,5	10,0	1.110,00	0,00	0,00	0,00	444,00	666,00
4/0240001/06138		Steppmaschine HLM	16.09.2013	1,5	10,0	945,00	0,00	0,00	0,00	378,00	567,00
4/0240001/06139		Steppmaschine HLM	25.09.2013	1,5	10,0	945,00	0,00	0,00	0,00	378,00	567,00
4/0240001/06326		Steppstichnähmaschine	04.09.2014	2,5	10,0	2.352,00	0,00	0,00	0,00	672,00	1.680,00
4/0240001/06327		Dampfpuppe HLM	16.12.2014	2,5	10,0	2.058,00	0,00	0,00	0,00	588,00	1.470,00
4/0240001/06419		Ersatzmaschine HLM	28.10.2015	3,5	10,0	480,60	0,00	0,00	0,00	106,80	373,80
4/0240001/06420		Steppmaschine HLM	28.10.2015	3,5	10,0	513,00	0,00	0,00	0,00	114,00	399,00
4/0240001/06421		Nähmaschine HLM	28.10.2015	3,5	10,0	621,00	0,00	0,00	0,00	138,00	483,00
4/0240001/06617		Dampfbügelmaschine	12.10.2004	0,0	10,0	0,00	0,00	0,00	0,00	0,00	0,00
4/0240001/06666		Bügelmaschine HLM	23.11.2005	0,0	10,0	0,00	0,00	0,00	0,00	0,00	0,00
4/0240001/06717		Bügelmaschine HLM	24.11.2006	0,0	10,0	0,00	0,00	0,00	0,00	0,00	0,00
4/0240001/06772		Nähmaschine HLM	08.11.2007	0,0	10,0	0,00	0,00	0,00	0,00	0,00	0,00
4/0240001/06850		Knopflochautomat HLM	15.07.2008	0,0	10,0	0,00	0,00	0,00	0,00	0,00	0,00
4/0240001/08879		Reinigungsmaschine 2018, Duomatic Esprit - Wetrok HLM	28.12.2018	6,5	10,0	1.434,04	0,00	0,00	0,00	191,21	1.242,83
4/0240001/08952		Steppmaschine u. Dampfkessel 2018 HLM	28.08.2018	6,5	10,0	5.490,00	0,00	0,00	0,00	732,00	4.758,00
4/0240001/09396		Buls, Einscheibenmaschine Bull C143, 30.01.2020, HLM %	30.01.2020	8,0	10,0	342,61	0,00	0,00	0,00	38,07	304,54
4/0240001/09417		HLM Steppmaschine Raum E08	11.11.2021	9,5	10,0	0,00	1.170,00	0,00	0,00	58,50	1.111,50
4/0240001/09418		Heller, HLM Steppmaschine Raum E09	17.11.2021	9,5	10,0	0,00	1.170,00	0,00	0,00	58,50	1.111,50
4/0240001/09419		Stickmaschine, Fa. Schramm Raum E15	25.11.2021	9,5	10,0	0,00	1.449,00	0,00	0,00	72,45	1.376,55
1026		Amts-, Betriebs- und Geschäftsausstattung				56.592,04	2.118,01	0,00	0,00	13.355,99	45.354,06
4/0110002/05573		Einrichtung Direktion inkl.BBG-Charge HLM	07.09.2009	0,0	10,0	0,00	0,00	0,00	0,00	0,00	0,00
4/0110002/05576		Einrichtung HLM & BAKIP	27.11.2009	0,0	10,0	0,00	0,00	0,00	0,00	0,00	0,00
4/0110002/05915		Fernseher HLM	12.11.2010	0,0	10,0	0,00	0,00	0,00	0,00	0,00	0,00
4/0110002/05916		Kurbelleinwände HLM	26.11.2010	0,0	10,0	0,00	0,00	0,00	0,00	0,00	0,00
4/0110002/05919		Einrichtung HLM	23.11.2010	0,0	10,0	0,00	0,00	0,00	0,00	0,00	0,00
4/0110002/05987		Digitalprojektor HLM	05.07.2011	0,0	10,0	25,98	0,00	0,00	0,00	25,98	0,00
4/0110002/06056		Einrichtung HLM	09.10.2012	0,5	10,0	76,12	0,00	0,00	0,00	50,75	25,37
4/0110002/06057		Schrankv. HLM	16.11.2012	0,5	10,0	595,62	0,00	0,00	0,00	397,08	198,54
4/0110002/06058		Schrankv. HLM	31.12.2012	0,5	10,0	331,28	0,00	0,00	0,00	220,85	110,43
4/0110002/06140		Stühle HLM	26.08.2013	1,5	10,0	1.122,69	0,00	0,00	0,00	449,08	673,61
4/0110002/06332		Einr.EDV HLM/BAFEP	16.07.2014	2,5	10,0	548,61	0,00	0,00	0,00	156,75	391,86
4/0110002/06333		Einr.Werkr. HLM/BAFEP	27.08.2014	2,5	10,0	815,38	0,00	0,00	0,00	232,97	582,41

Ansatz	MVAG Konto	Bezeichnung	Inbetrieb- nahme	RND	ND	Buchwert 31.12.2020	Zugänge/ + Umbuchungen	Abgänge/ -	Wertaufholung/ Wertminderung-	Abschreibung	Buchwert 31.12.2021
	4/0110002/06334	Weichbodenm. HLM/BAFEP	05.11.2014	2,5	10,0	178,62	0,00	0,00	0,00	51,03	127,59
	4/0110002/06335	Tafeln HLM/BAFEP	22.12.2014	2,5	10,0	316,40	0,00	0,00	0,00	90,40	226,00
	4/0110002/06422	Stahlschr. HLM/BAFEP	13.07.2015	3,5	10,0	298,73	0,00	0,00	0,00	66,38	232,35
	4/0110002/06423	Einrichtung HLM/BAFEP	19.08.2015	3,5	10,0	1.295,67	0,00	0,00	0,00	287,93	1.007,74
	4/0110002/06424	Stahlschrank HLM/BAFEP	25.09.2015	3,5	10,0	110,16	0,00	0,00	0,00	24,48	85,68
	4/0110002/06425	Kasten HLM/BAFEP	02.10.2015	3,5	10,0	1.574,55	0,00	0,00	0,00	349,90	1.224,65
	4/0110002/06426	Kasten HLM/BAEFP	21.12.2015	3,5	10,0	154,44	0,00	0,00	0,00	34,32	120,12
	4/0110002/06527	Plotter HP DesignJet	15.10.2003	0,0	10,0	0,00	0,00	0,00	0,00	0,00	0,00
	4/0110002/06724	Klasseneinrichtung HLM/BAFEP	12.10.2006	0,0	10,0	0,00	0,00	0,00	0,00	0,00	0,00
	4/0110002/07006	Schülersessel HLM	30.11.2016	4,5	10,0	896,95	0,00	0,00	0,00	163,08	733,87
	4/0110002/07732	Beamer HLM (BAFEP)	31.12.2017	5,5	10,0	338,75	0,00	0,00	0,00	52,12	286,63
	4/0110002/08959	5 Beamer 2018 HLM	28.08.2018	6,5	10,0	2.559,71	0,00	0,00	0,00	341,29	2.218,42
	4/0110002/08962	Klasseneinrichtung 2018 HLM	31.12.2018	6,5	10,0	2.326,18	0,00	0,00	0,00	310,16	2.016,02
	4/0110002/09375	Klasseneinrichtung	08.07.2019	7,5	10,0	6.047,37	0,00	0,00	0,00	711,46	5.335,91
	4/0110002/09471	Juki Modell DDL-9000BSS-7WB-AK141-CP180A Steppma:	07.01.2021	9,0	10,0	1.860,00	0,00	0,00	0,00	186,00	1.674,00
	4/0110002/09472	Casoli Dampfkessel AG92, Heller	07.01.2021	9,0	10,0	2.136,00	0,00	0,00	0,00	213,60	1.922,40
	4/0110002/09473	Koffernähmaschine Modell 1008/415, Heller	07.01.2021	9,0	10,0	1.248,00	0,00	0,00	0,00	124,80	1.123,20
	4/0110002/09498	HLM, Fa. Furthner, Tafel, Raum B7	19.07.2021	10,0	10,0	0,00	648,00	0,00	0,00	648,00	0,00
	4/0110002/09510	Beamer, HLM/Bafep Raum B5	22.11.2021	10,0	10,0	0,00	298,79	0,00	0,00	298,79	0,00
	4/0180001/09299	HLM Netzwerk Wi-Fi Access Point, UniFi Wave 2, Security,	15.05.2019	4,0	7,0	9.946,02	0,00	0,00	0,00	1.989,20	7.956,82
	4/0180001/09307	HLM, US48 UniFi Switch 48-Port 2 Stk.	29.07.2019	7,0	7,0	0,00	0,00	0,00	0,00	0,00	0,00
	4/0180001/09308	HLM, US-16-150W UniFi Switch 16-Port 3 Stk.	29.07.2019	7,0	7,0	0,00	0,00	0,00	0,00	0,00	0,00
	4/0180001/09315	Sophos Security 2018 - Hardware Firewall HLM	23.01.2018	6,0	10,0	1.356,56	0,00	0,00	0,00	193,79	1.162,77
	4/0180003/09327	LenovoThinkCentre 2018 HLM	09.08.2018	6,5	10,0	9.035,10	0,00	0,00	0,00	1.204,68	7.830,42
	4/0180003/09371	Lenovo ThinkC.	31.12.2014	2,5	10,0	3.530,68	0,00	0,00	0,00	1.008,77	2.521,91
	4/0180003/09373	Lenovo	22.12.2014	2,5	10,0	4.273,97	0,00	0,00	0,00	1.221,13	3.052,84
	4/0180003/09396	Dell R420 TPM	29.01.2014	2,0	10,0	1.125,00	0,00	0,00	0,00	375,00	750,00
	4/0180003/09411	HP Designjet T620 HLM	07.06.2010	0,0	10,0	0,00	0,00	0,00	0,00	0,00	0,00
	4/0180003/09412	HP Designjet T620 HLM	07.06.2010	0,0	10,0	0,00	0,00	0,00	0,00	0,00	0,00
	4/0180003/09442	ACP Tekaef, HLM & BAfEP, Plotter HP DesignJet T650 36'	13.11.2020	2,5	4,0	2.467,50	0,00	0,00	0,00	705,00	1.762,50
	4/0180003/09480	SPP, Rollbildwand mit Elektroantrieb, HLM	04.10.2021	4,0	4,0	0,00	463,32	0,00	0,00	463,32	0,00
	4/0180003/09482	SPP, Synology RackStation RS1619, HLM	28.09.2021	4,0	4,0	0,00	707,90	0,00	0,00	707,90	0,00
	4/0320001/05572	Kamera HLM	27.11.2009	0,0	6,0	0,00	0,00	0,00	0,00	0,00	0,00
224000	Bildungsanstalten für Kindergartenpädagogik (BAfEP)					5.413.358,68	39.202,66	0,00	0,00	173.014,46	5.279.546,88
	1022	Gebäude und Bauten				5.380.388,47	30.058,93	0,00	0,00	167.300,84	5.243.146,56
	2/0060001/08788	Bafep, Schneeberggasse 26 Gemeinsame Nutzung mit HLI	01.06.2017	31,0	36,0	5.326.888,00	0,00	0,00	0,00	166.465,25	5.160.422,75
	2/0060001/09424	BAfEP/HLM Klassenraumerstellung im ehem. Internatstrakl	01.09.2021	49,5	50,0	53.500,47	30.058,93	0,00	0,00	835,59	82.723,81

Ansatz	MVAG Konto	Bezeichnung	Inbetrieb- nahme	RND	ND	Buchwert 31.12.2020	Zugänge/ + Umbuchungen -	Abgänge/	Wertaufholung+/ Wertminderung-	Abschreibung	Buchwert 31.12.2021
	1025	Technische Anlagen, Fahrzeuge und Maschinen				3.856,90	0,00	0,00	0,00	512,16	3.344,74
	4/0240001/07720	Traktorzubehör, Schneeschild, BAFEP	10.11.2017	5,5	10,0	271,34	0,00	0,00	0,00	41,74	229,60
	4/0240001/07721	Traktorzubehör, Anhänger, BAFEP	10.11.2017	5,5	10,0	415,77	0,00	0,00	0,00	63,96	351,81
	4/0240001/08877	Reinigungsmaschine 2018, Duomatic Esprit - Wetrok, Bafe	28.12.2018	6,5	10,0	2.441,74	0,00	0,00	0,00	325,57	2.116,17
	4/0240001/09397	Buls, Einscheibenmaschine Bull C143, 30.01.2020, BAFEP	30.01.2020	8,0	10,0	728,05	0,00	0,00	0,00	80,89	647,16
	1026	Amts-, Betriebs- und Geschäftsausstattung				18.130,19	4.838,49	0,00	0,00	5.059,86	17.908,82
	4/0110002/05578	Verstärkerset BAKIP	13.11.2009	0,0	10,0	0,00	0,00	0,00	0,00	0,00	0,00
	4/0110002/05579	Direktionseinrichtung inkl.BBG-Charge BAKIP	07.09.2009	0,0	10,0	0,00	0,00	0,00	0,00	0,00	0,00
	4/0110002/05580	Einrichtung BAFEP	27.11.2009	0,0	10,0	0,00	0,00	0,00	0,00	0,00	0,00
	4/0110002/05920	Fernseher BAFEP	12.11.2010	0,0	10,0	0,00	0,00	0,00	0,00	0,00	0,00
	4/0110002/05921	Kurbelleinwände BAFEP	26.11.2010	0,0	10,0	0,00	0,00	0,00	0,00	0,00	0,00
	4/0110002/05922	Projektor BAFEP	21.12.2010	0,0	10,0	0,00	0,00	0,00	0,00	0,00	0,00
	4/0110002/05923	Einrichtung BAFEP	23.11.2010	0,0	10,0	0,00	0,00	0,00	0,00	0,00	0,00
	4/0110002/05991	Verstärkerbox BAFEP	01.03.2011	0,0	10,0	0,00	0,00	0,00	0,00	0,00	0,00
	4/0110002/05992	Digitalprojektor BAFEP	05.07.2011	0,0	10,0	25,98	0,00	0,00	0,00	25,98	0,00
	4/0110002/06060	Schrankv. BAFEP	16.11.2012	0,5	10,0	446,71	0,00	0,00	0,00	297,81	148,90
	4/0110002/06061	Schrankv. BAFEP	31.12.2012	0,5	10,0	248,47	0,00	0,00	0,00	165,65	82,82
	4/0110002/06141	Stühle BAFEP	26.08.2013	1,5	10,0	841,99	0,00	0,00	0,00	336,80	505,19
	4/0110002/06338	Einri.EDV HLM/BAFEP	16.07.2014	2,5	10,0	411,41	0,00	0,00	0,00	117,55	293,86
	4/0110002/06339	Einr.Werkr. HLM/BAFEP	27.08.2014	2,5	10,0	611,50	0,00	0,00	0,00	174,71	436,79
	4/0110002/06340	Weichbodenm. HLM/BAFEP	05.11.2014	2,5	10,0	133,93	0,00	0,00	0,00	38,27	95,66
	4/0110002/06341	Tafeln HLM/BAFEP	22.12.2014	2,5	10,0	237,28	0,00	0,00	0,00	67,79	169,49
	4/0110002/06427	Stahlschr. HLM/BAEFP	13.07.2015	3,5	10,0	223,99	0,00	0,00	0,00	49,78	174,21
	4/0110002/06428	Einrichtung HLM/BAFEP	19.08.2015	3,5	10,0	971,75	0,00	0,00	0,00	215,94	755,81
	4/0110002/06429	Stahlschrank HLM/BAFEP	25.09.2015	3,5	10,0	82,60	0,00	0,00	0,00	18,36	64,24
	4/0110002/06430	Kasten HLM/BAFEP	02.10.2015	3,5	10,0	1.260,16	0,00	0,00	0,00	280,04	980,12
	4/0110002/06431	Kasten HLM/BAFEP	21.12.2015	3,5	10,0	115,83	0,00	0,00	0,00	25,74	90,09
	4/0110002/06533	Brennofen	15.12.2003	0,0	10,0	0,00	0,00	0,00	0,00	0,00	0,00
	4/0110002/06728	Klasseneinrichtung HLM/BAFEP	12.10.2006	0,0	10,0	0,00	0,00	0,00	0,00	0,00	0,00
	4/0110002/06853	Großbaßblockflöte BAFEP	23.12.2008	0,0	10,0	0,00	0,00	0,00	0,00	0,00	0,00
	4/0110002/07007	Schülersessel BAFEP	30.11.2016	4,5	10,0	1.527,23	0,00	0,00	0,00	277,68	1.249,55
	4/0110002/07008	Beamer BAFEP/HLM	31.12.2016	4,5	10,0	228,80	0,00	0,00	0,00	41,60	187,20
	4/0110002/07703	Beamer BAKIP (HLM)	07.08.2017	5,5	10,0	262,08	0,00	0,00	0,00	40,32	221,76
	4/0110002/07733	Beamer BAFEP (HLM)	31.12.2017	5,5	10,0	576,78	0,00	0,00	0,00	88,74	488,04
	4/0110002/08964	Klasseneinrichtung BAFEP	31.12.2018	6,5	10,0	3.960,79	0,00	0,00	0,00	528,11	3.432,68
	4/0110002/09465	Koffernähmaschine Modell 1008/415, Heller	11.12.2020	8,5	10,0	1.185,60	0,00	0,00	0,00	124,80	1.060,80
	4/0110002/09511	Beamer, HLM/Bafep Raum B5	22.11.2021	10,0	10,0	0,00	697,19	0,00	0,00	697,19	0,00
	4/0110002/09513	Tafel, Bafepkolleg Raum: F2C	19.11.2021	9,5	10,0	0,00	1.408,44	0,00	0,00	70,42	1.338,02

Ansatz	MVAG Konto	Bezeichnung	Inbetrieb- nahme	RND	ND	Buchwert 31.12.2020	Zugänge/ + Umbuchungen -	Abgänge/	Wertaufholung+/ Wertminderung-	Abschreibung	Buchwert 31.12.2021
	4/0180001/09316	Sophos Security 2018 - Hardware Firewall BAFEP	23.01.2018	6,0	10,0	2.309,81	0,00	0,00	0,00	329,97	1.979,84
	4/0180003/09445	ACP Tekaef, HLM&BAfEP, Plotter, Care Pack 5 Jahre	20.11.2020	2,5	4,0	2.467,50	0,00	0,00	0,00	705,00	1.762,50
	4/0180003/09479	SPP, Rollbildwand mit Elektroantrieb, BAFEP	04.10.2021	3,5	4,0	0,00	1.081,08	0,00	0,00	135,14	945,94
	4/0180003/09481	SPP, Synology RackStation RS1619, BAFEP	28.09.2021	3,5	4,0	0,00	1.651,78	0,00	0,00	206,47	1.445,31
	1028	Geleistete Anzahlungen für Anlagen und Anlagen in Bau				10.983,12	4.305,24	0,00	0,00	141,60	15.146,76
	4/0110002/09451	HLM/BAfEP Einrichtung-Erstausrüstung, Schneeberggasse				10.983,12	4.305,24	0,00	0,00	141,60	15.146,76
240000	Kindergärten					10.654.468,23	1.424.880,84	30.000,00	0,00	368.338,51	11.681.010,56
	1021	Grundstücke, Grundstückseinrichtungen und Infrastruktur				4.984,81	66.517,97	0,00	0,00	1.579,70	69.923,08
	2/0040008/08268	Stahlgitterzaun inkl. Gehtüre	19.10.2021	19,5	20,0	0,00	4.785,97	0,00	0,00	119,65	4.666,32
	2/0040013/09429	TBE Bendek, Zubau, Gartengestaltung, Hubertusgasse 25a	12.10.2021	32,5	33,0	0,00	61.732,00	0,00	0,00	935,33	60.796,67
	4/0290003/08287	Agropac, Sonnensegel Auster 500x500, 16.09.2020, KG Dr. Paul Habetin	16.09.2020	8,5	10,0	1.314,57	0,00	0,00	0,00	138,38	1.176,19
	4/0290003/08288	Agropac, Turmkombi Zurndorf, 16.09.2020, KG Dr. Paul Habetin	16.09.2020	8,5	10,0	3.670,24	0,00	0,00	0,00	386,34	3.283,90
	4/0290003/08289	Agropac, GFK Rutsche, 16.09.2020, KG Dr. Paul Habetin	16.09.2020	10,0	10,0	0,00	0,00	0,00	0,00	0,00	0,00
	1022	Gebäude und Bauten				11.712.886,06	1.221.183,34	0,00	0,00	359.314,83	12.574.754,57
	2/0060001/08768	KG Reyergasse, Reyergasse 17	03.09.2000	28,5	50,0	502.380,11	0,00	0,00	0,00	17.029,83	485.350,28
	2/0060001/08773	KG Flugfeld, Nittnergasse 8	03.09.2002	30,5	50,0	784.267,36	0,00	0,00	0,00	24.897,38	759.369,98
	2/0060001/08774	KG Wittmann, Hans Beirer-Gasse 3	03.09.2012	40,5	50,0	1.101.786,28	0,00	0,00	0,00	26.549,07	1.075.237,21
	2/0060001/08775	KG Habetin, Am Kanal 6	03.09.1999	27,5	50,0	427.259,02	0,00	0,00	0,00	14.991,54	412.267,48
	2/0060001/08777	KG Bendek, Hubertusgasse 25a	01.01.2019	30,5	33,5	740.883,57	0,00	0,00	0,00	23.520,11	717.363,46
	2/0060001/08779	KG Ausstellungsgasse, Ausstellungsgasse 5 Wohnungseigentum	03.09.2006	34,5	50,0	598.672,00	0,00	0,00	0,00	16.864,00	581.808,00
	2/0060001/08784	KG Ungarviertel, Grünbeckgasse 1 Gemeinsame Nutzung	03.09.2008	36,5	50,0	491.345,66	0,00	0,00	0,00	13.102,55	478.243,11
	2/0060001/08838	KG Josefstadt, Andraegasse 11	03.09.2011	39,5	50,0	1.367.282,47	0,00	0,00	0,00	33.760,06	1.333.522,41
	2/0060001/09168	KG Otto Glöckel, Baurat Schwarz-Gasse 1	03.09.1994	22,5	50,0	238.065,60	0,00	0,00	0,00	10.130,45	227.935,15
	2/0060001/09169	KG Pestalozzi, Schneeberggasse 41-43 Gemeinsame Nutzung	03.09.1994	22,5	50,0	339.050,84	0,00	0,00	0,00	14.427,70	324.623,14
	2/0060001/09206	KG Bauer Theussl, Emmerich Kálmán-Gasse 27	03.09.2016	40,5	46,0	1.570.550,53	0,00	0,00	0,00	37.844,59	1.532.705,94
	2/0060001/09210	KG Anemonensee, Primelgasse 6	03.09.2012	40,5	50,0	1.948.733,65	0,00	0,00	0,00	46.957,44	1.901.776,21
	2/0060001/09419	TBE Habetin, Zubau, Am Kanal 6	16.01.2020	48,0	50,0	693.040,61	0,00	0,00	0,00	14.143,69	678.896,92
	2/0060001/09423	TBE Bendek, Zubau KIGA, Hubertusgasse 25a	01.09.2021	49,5	50,0	628.376,01	1.221.183,34	0,00	0,00	18.495,59	1.831.063,76
	2/0350003/07432	KG Wittmann, Hans Beirer-Gasse 3 Container	03.09.2016	4,5	10,0	119.421,85	0,00	0,00	0,00	21.713,06	97.708,79
	2/0350003/08783	KG Haberlgasse, Bgm. Dr. Haberl-Gasse 11	03.09.2008	0,0	10,0	0,00	0,00	0,00	0,00	0,00	0,00
	2/0350003/09205	MOBIKI Anemonensee, Primelgasse 4	03.09.2015	0,0	3,0	0,00	0,00	0,00	0,00	0,00	0,00
	4/0350003/07603	TBE Heideansiedlung, Rottgasse 10	03.09.2017	5,5	10,0	161.770,50	0,00	0,00	0,00	24.887,77	136.882,73
	1024	Sonderanlagen				16.065,91	0,00	0,00	0,00	1.890,11	14.175,80
	4/0110002/09424	Spielplatz Domplatz	16.12.2019	7,5	10,0	16.065,91	0,00	0,00	0,00	1.890,11	14.175,80
	1025	Technische Anlagen, Fahrzeuge und Maschinen				1.227,64	3.217,07	0,00	0,00	511,60	3.933,11
	4/0240001/06342	Reinig.M. KG Bauer Theussl	31.07.2014	2,5	10,0	1.227,64	0,00	0,00	0,00	350,75	876,89

Ansatz	MVAG Konto	Bezeichnung	Inbetrieb- nahme	RND	ND	Buchwert 31.12.2020	Zugänge/ + Umbuchungen -	Abgänge/	Wertaufholung+/ Wertminderung-	Abschreibung	Buchwert 31.12.2021
	4/0240001/09411	Wetrok, Discomatic Mambo, 18.08.2021, KG Bendek Neub	26.08.2021	9,5	10,0	0,00	3.217,07	0,00	0,00	160,85	3.056,22
	1026	Amts-, Betriebs- und Geschäftsausstattung				312.707,28	133.962,46	0,00	0,00	70.593,22	376.076,52
	4/0100005/09303	Zubau TBE Bendek, Grundausrüstung/Ersteinrichtung, Hul	17.05.2021	9,0	10,0	0,00	112.218,81	0,00	0,00	11.208,60	101.010,21
	4/0110002/05839	Kopiergerät, Sharp	20.07.2009	0,0	10,0	0,00	0,00	0,00	0,00	0,00	0,00
	4/0110002/05840	Direktionseinr. inkl. BBG-Charge	07.09.2009	0,0	10,0	0,00	0,00	0,00	0,00	0,00	0,00
	4/0110002/05841	Kopiergerät	18.12.2009	0,0	10,0	0,00	0,00	0,00	0,00	0,00	0,00
	4/0110002/05843	Waschmaschine KG Otto Glöckel	25.03.2009	0,0	10,0	0,00	0,00	0,00	0,00	0,00	0,00
	4/0110002/05844	Rutsche KG Otto Glöckel	04.05.2009	0,0	10,0	0,00	0,00	0,00	0,00	0,00	0,00
	4/0110002/05848	Balkenwippe KG Ungarviertel	22.06.2009	0,0	10,0	0,00	0,00	0,00	0,00	0,00	0,00
	4/0110002/05852	Wickeltisch KG Europahaus	29.09.2009	0,0	10,0	0,00	0,00	0,00	0,00	0,00	0,00
	4/0110002/05855	Set Tripp Trapp Stühle KG Pestalozzi	20.11.2009	0,0	10,0	0,00	0,00	0,00	0,00	0,00	0,00
	4/0110002/05857	Außenspielgeräte div. Kindergärten	27.11.2009	0,0	10,0	0,00	0,00	0,00	0,00	0,00	0,00
	4/0110002/05858	Projektor KG Josefstadt	27.11.2009	0,0	10,0	0,00	0,00	0,00	0,00	0,00	0,00
	4/0110002/05859	Schirm KG F.M. Bendek	03.12.2009	0,0	10,0	0,00	0,00	0,00	0,00	0,00	0,00
	4/0110002/05860	Industrieg. KG Ungarviertel	16.12.2009	0,0	10,0	0,00	0,00	0,00	0,00	0,00	0,00
	4/0110002/05861	Sandkasten KG F.M. Bendek	23.12.2009	0,0	10,0	0,00	0,00	0,00	0,00	0,00	0,00
	4/0110002/05863	Kletternetz KG Flugfeld	30.12.2009	0,0	10,0	0,00	0,00	0,00	0,00	0,00	0,00
	4/0110002/05926	Spiegelzelle	17.09.2010	0,0	10,0	0,00	0,00	0,00	0,00	0,00	0,00
	4/0110002/05928	Kopiergerät Sharp	09.07.2010	0,0	10,0	0,00	0,00	0,00	0,00	0,00	0,00
	4/0110002/05929	Bürostühle und Einrichtung	22.07.2010	0,0	10,0	0,00	0,00	0,00	0,00	0,00	0,00
	4/0110002/05930	Direktionseinrichtung	03.09.2010	0,0	10,0	0,00	0,00	0,00	0,00	0,00	0,00
	4/0110002/05931	Multifunktionsgeräte	13.12.2010	0,0	10,0	0,00	0,00	0,00	0,00	0,00	0,00
	4/0110002/05932	Thermoport KG Europahaus	24.02.2010	0,0	10,0	0,00	0,00	0,00	0,00	0,00	0,00
	4/0110002/05935	Nestschaukelkorb KG Josefstadt	21.05.2010	0,0	10,0	0,00	0,00	0,00	0,00	0,00	0,00
	4/0110002/05936	Sonnenschutz KG Bierenz Gasse	07.07.2010	0,0	10,0	0,00	0,00	0,00	0,00	0,00	0,00
	4/0110002/05937	Deckenbef. KG Porscheviertel	20.08.2010	0,0	10,0	0,00	0,00	0,00	0,00	0,00	0,00
	4/0110002/05938	Essenscontainer KG Primelgasse II	26.08.2010	0,0	10,0	0,00	0,00	0,00	0,00	0,00	0,00
	4/0110002/05939	Anzahlung Küche KG Oskar Helmer	26.08.2010	0,0	10,0	0,00	0,00	0,00	0,00	0,00	0,00
	4/0110002/05941	Servierwagen KG Otto Glöckel	03.09.2010	0,0	10,0	0,00	0,00	0,00	0,00	0,00	0,00
	4/0110002/05942	Servierwagen KG Primelgasse II	17.09.2010	0,0	10,0	0,00	0,00	0,00	0,00	0,00	0,00
	4/0110002/05943	Waschmaschine KG Primelgasse II	12.10.2010	0,0	10,0	0,00	0,00	0,00	0,00	0,00	0,00
	4/0110002/05944	Thermoport KG Bgm. Haberl-Gasse	27.10.2010	0,0	10,0	0,00	0,00	0,00	0,00	0,00	0,00
	4/0110002/05945	Kugelbad KG Josefstadt	12.11.2010	0,0	10,0	0,00	0,00	0,00	0,00	0,00	0,00
	4/0110002/05946	Akten und Materialschr. KG Fliegergasse	26.11.2010	0,0	10,0	0,00	0,00	0,00	0,00	0,00	0,00
	4/0110002/05947	Lichteffekte KG Porscheviertel	13.12.2010	0,0	10,0	0,00	0,00	0,00	0,00	0,00	0,00
	4/0110002/05948	Küchen KG Oskar Helmer	21.12.2010	0,0	10,0	0,00	0,00	0,00	0,00	0,00	0,00
	4/0110002/05995	Rollenrutschbahn	01.04.2011	0,0	10,0	0,00	0,00	0,00	0,00	0,00	0,00
	4/0110002/05997	Rucksackwagen	16.09.2011	0,0	10,0	22,08	0,00	0,00	0,00	22,08	0,00

Ansatz	MVAG	Bezeichnung	Inbetrieb-	RND	ND	Buchwert	Zugänge/	Abgänge/	Wertaufholung+/	Abschreibung	Buchwert
	Konto		nahme			31.12.2020	+ Umbuchungen -	-	Wertminderung-		31.12.2021
4/0110002/05999		Kanzleieinrichtung	10.06.2011	0,0	10,0	0,00	0,00	0,00	0,00	0,00	0,00
4/0110002/06000		Büroeinrichtung	29.12.2011	0,0	10,0	62,11	0,00	0,00	0,00	62,11	0,00
4/0110002/06002		Waschmaschine KG Bgm. Haberl-Gasse	15.02.2011	0,0	10,0	0,00	0,00	0,00	0,00	0,00	0,00
4/0110002/06003		Sandkasten KG F.M. Bendek	13.04.2011	0,0	10,0	0,00	0,00	0,00	0,00	0,00	0,00
4/0110002/06004		Sandkastenabdeck. KG Primelgasse I	21.04.2011	0,0	10,0	0,00	0,00	0,00	0,00	0,00	0,00
4/0110002/06005		Sandk.Abd. KG Flugfeld	21.04.2011	0,0	10,0	0,00	0,00	0,00	0,00	0,00	0,00
4/0110002/06006		Sonnenschutz KG Porsche Viertel	21.04.2011	0,0	10,0	0,00	0,00	0,00	0,00	0,00	0,00
4/0110002/06007		Sonnenschutz KG Schneeberggasse	17.05.2011	0,0	10,0	0,00	0,00	0,00	0,00	0,00	0,00
4/0110002/06011		Waschmaschine KG Reyergasse	19.12.2011	0,0	10,0	20,31	0,00	0,00	0,00	20,31	0,00
4/0110002/06012		Sonnenschutz	19.12.2011	0,0	10,0	45,15	0,00	0,00	0,00	45,15	0,00
4/0110002/06013		Tripp Trapp KG Schrattensteingasse	30.12.2011	0,0	10,0	35,35	0,00	0,00	0,00	35,35	0,00
4/0110002/06063		Weichboden KG Reyergasse	08.05.2012	0,0	10,0	47,50	0,00	0,00	0,00	47,50	0,00
4/0110002/06064		Spielwaren	22.05.2012	0,0	10,0	57,72	0,00	0,00	0,00	57,72	0,00
4/0110002/06070		Notebook KG Haberl Gasse	10.10.2012	0,5	10,0	70,20	0,00	0,00	0,00	46,80	23,40
4/0110002/06071		Notebook	16.10.2012	0,5	10,0	84,24	0,00	0,00	0,00	56,16	28,08
4/0110002/06073		Küchenblöcke	09.11.2012	0,5	10,0	258,13	0,00	0,00	0,00	172,09	86,04
4/0110002/06077		Tr. Set KG Europahaus	26.03.2012	0,0	10,0	70,70	0,00	0,00	0,00	70,70	0,00
4/0110002/06078		Industrieg. KG Oskar Helmer	11.04.2012	0,0	10,0	351,00	0,00	0,00	0,00	351,00	0,00
4/0110002/06082		Rasenmäher KG F.M. Bendek	15.05.2012	0,0	10,0	51,54	0,00	0,00	0,00	51,54	0,00
4/0110002/06083		Geschirrspüler KG Bgm. Haberl-Gasse	22.06.2012	0,0	10,0	351,00	0,00	0,00	0,00	351,00	0,00
4/0110002/06084		Klettern. KG Porscheviertel	28.06.2012	0,0	10,0	41,97	0,00	0,00	0,00	41,97	0,00
4/0110002/06086		Spielg.	10.07.2012	0,5	10,0	512,01	0,00	0,00	0,00	341,34	170,67
4/0110002/06089		Bürstenmatte KG Porscheviertel	10.09.2012	0,5	10,0	110,35	0,00	0,00	0,00	73,57	36,78
4/0110002/06093		Gartenhaus KG Pestalozzi	10.12.2012	0,5	10,0	945,26	0,00	0,00	0,00	630,17	315,09
4/0110002/06097		Küchenneubau	31.12.2012	0,5	10,0	1.177,25	0,00	0,00	0,00	784,83	392,42
4/0110002/06145		Rollenrutsche	22.05.2013	1,0	10,0	118,00	0,00	0,00	0,00	59,00	59,00
4/0110002/06149		Schaumstoffkasten KG Josefstadt	20.12.2013	1,5	10,0	150,00	0,00	0,00	0,00	60,00	90,00
4/0110002/06150		Rollenrutschbahn KG Ungarviertel	30.12.2013	1,5	10,0	199,24	0,00	0,00	0,00	79,70	119,54
4/0110002/06153		E-Herd KG Schrattensteingasse	04.02.2013	1,0	10,0	126,50	0,00	0,00	0,00	63,25	63,25
4/0110002/06154		Servierw. KG Schrattensteingasse	06.02.2013	1,0	10,0	114,60	0,00	0,00	0,00	57,30	57,30
4/0110002/06155		Integr.Mat.	04.03.2013	1,0	10,0	110,87	0,00	0,00	0,00	55,44	55,43
4/0110002/06157		Waschmaschine KG Oskar Helmer	19.04.2013	1,0	10,0	93,00	0,00	0,00	0,00	46,50	46,50
4/0110002/06160		Spinde	05.06.2013	1,0	10,0	666,61	0,00	0,00	0,00	333,31	333,30
4/0110002/06162		Sonnenschutz KG Reyergasse	25.07.2013	1,5	10,0	330,86	0,00	0,00	0,00	132,34	198,52
4/0110002/06163		Nestschaukel KG Flugfeld	26.08.2013	1,5	10,0	856,43	0,00	0,00	0,00	342,57	513,86
4/0110002/06165		Sandmulde	29.10.2013	1,5	10,0	640,76	0,00	0,00	0,00	256,30	384,46
4/0110002/06166		Sandmulde	29.10.2013	1,5	10,0	1.119,39	0,00	0,00	0,00	447,76	671,63
4/0110002/06167		Küchenw.	25.11.2013	1,5	10,0	282,50	0,00	0,00	0,00	113,00	169,50
4/0110002/06168		Kinderspielh. KG P. Habetin	31.12.2013	1,5	10,0	598,24	0,00	0,00	0,00	239,30	358,94

Ansatz	MVAG	Bezeichnung	Inbetrieb-	RND	ND	Buchwert	Zugänge/	Abgänge/	Wertaufholung+/	Abschreibung	Buchwert
	Konto		nahme			31.12.2020	+ Umbuchungen -	-	Wertminderung-		31.12.2021
4/0110002/06354		Drehtürschrank	19.08.2014	2,5	10,0	142,10	0,00	0,00	0,00	40,60	101,50
4/0110002/06363		Reinig.Wagen KG Bgm. Haberl-Gasse	13.02.2014	2,0	10,0	139,63	0,00	0,00	0,00	46,54	93,09
4/0110002/06364		Gesch.Werk.Küchew. KG	19.03.2014	2,0	10,0	339,00	0,00	0,00	0,00	113,00	226,00
4/0110002/06365		Waschmaschine KG Ausstellungsgasse	28.03.2014	2,0	10,0	125,25	0,00	0,00	0,00	41,75	83,50
4/0110002/06366		Industriegeschirrspüler KG Bauer Theussl	28.03.2014	2,0	10,0	1.109,70	0,00	0,00	0,00	369,90	739,80
4/0110002/06367		Wipp-Hocker KG Reyergasse	11.04.2014	2,0	10,0	233,71	0,00	0,00	0,00	77,90	155,81
4/0110002/06368		Wipp-Hocker KG Flugfeld	11.04.2014	2,0	10,0	292,15	0,00	0,00	0,00	97,38	194,77
4/0110002/06369		Wipp-Hocker KG Ausstellungsgasse	11.04.2014	2,0	10,0	116,86	0,00	0,00	0,00	38,95	77,91
4/0110002/06370		Stellagen	13.05.2014	2,0	10,0	1.022,11	0,00	0,00	0,00	340,70	681,41
4/0110002/06372		Ank.Waschm. KG Porscheviertel	16.07.2014	2,5	10,0	167,99	0,00	0,00	0,00	48,00	119,99
4/0110002/06373		Industriegeschirrspüler KG Josefstadt	23.07.2014	2,5	10,0	1.277,50	0,00	0,00	0,00	365,00	912,50
4/0110002/06374		Tripp T. KG Schratzensteingasse	27.08.2014	2,5	10,0	272,98	0,00	0,00	0,00	77,99	194,99
4/0110002/06375		Sonnenschirm KG F. M. Bendek	04.09.2014	2,5	10,0	386,84	0,00	0,00	0,00	110,53	276,31
4/0110002/06377		Wickeltisch KG Ungarviertel	24.09.2014	2,5	10,0	299,36	0,00	0,00	0,00	85,53	213,83
4/0110002/06378		Schaukel KG Otto Glöckel	10.10.2014	2,5	10,0	478,71	0,00	0,00	0,00	136,77	341,94
4/0110002/06379		Vogelnest KG Josefstadt	10.10.2014	2,5	10,0	873,48	0,00	0,00	0,00	249,57	623,91
4/0110002/06380		Herd KG Bauer Theussl	22.10.2014	2,5	10,0	143,55	0,00	0,00	0,00	41,01	102,54
4/0110002/06382		Sandkiste KG Europahaus	31.12.2014	2,5	10,0	176,65	0,00	0,00	0,00	50,47	126,18
4/0110002/06438		Musikanlage KG Pestalozzi	19.10.2015	3,5	10,0	412,49	0,00	0,00	0,00	91,66	320,83
4/0110002/06439		Deckenschiene KG Oskar Helmer	31.12.2015	3,5	10,0	1.409,11	0,00	0,00	0,00	313,14	1.095,97
4/0110002/06440		Sprungkasten KG Anemonensee	31.12.2015	3,5	10,0	425,72	0,00	0,00	0,00	94,60	331,12
4/0110002/06446		Waschmaschine KG Ungarviertel	05.02.2015	3,0	10,0	179,60	0,00	0,00	0,00	44,90	134,70
4/0110002/06447		Ankauf Industriegeschirrspüler KG Flugfeld	27.02.2015	3,0	10,0	1.345,20	0,00	0,00	0,00	336,30	1.008,90
4/0110002/06448		Waschmaschine KG Bendek	08.05.2015	3,0	10,0	188,26	0,00	0,00	0,00	47,07	141,19
4/0110002/06449		Einfriedung	13.05.2015	3,0	10,0	721,66	0,00	0,00	0,00	180,42	541,24
4/0110002/06450		Pinnwände KG Bendek	22.07.2015	3,5	10,0	402,30	0,00	0,00	0,00	89,40	312,90
4/0110002/06451		Industriegeschirrspüler KG Europahaus	27.07.2015	3,5	10,0	1.770,30	0,00	0,00	0,00	393,40	1.376,90
4/0110002/06452		Industriegeschirrspüler KG Am Anemonensee	19.08.2015	3,5	10,0	1.750,84	0,00	0,00	0,00	389,08	1.361,76
4/0110002/06453		Wickeltisch KG Bendek	19.08.2015	3,5	10,0	595,22	0,00	0,00	0,00	132,27	462,95
4/0110002/06454		T-Schiene KG Oskar Helmer	21.12.2015	3,5	10,0	436,41	0,00	0,00	0,00	96,98	339,43
4/0110002/06457		Sandkistenab. KG Am Anemonensee	31.12.2015	3,5	10,0	338,24	0,00	0,00	0,00	75,16	263,08
4/0110002/06537		Bauteppich	10.02.2016	4,0	10,0	207,07	0,00	0,00	0,00	41,41	165,66
4/0110002/06538		Sandkasenabdeckung	07.07.2003	0,0	10,0	0,00	0,00	0,00	0,00	0,00	0,00
4/0110002/06539		Abdeckung Sandkiste	16.07.2003	0,0	10,0	0,00	0,00	0,00	0,00	0,00	0,00
4/0110002/06540		Waschmaschine	16.07.2003	0,0	10,0	0,00	0,00	0,00	0,00	0,00	0,00
4/0110002/06541		Thermoports	18.07.2003	0,0	10,0	0,00	0,00	0,00	0,00	0,00	0,00
4/0110002/06542		Geschirrspüler	06.08.2003	0,0	10,0	0,00	0,00	0,00	0,00	0,00	0,00
4/0110002/06543		Thermoport	24.09.2003	0,0	10,0	0,00	0,00	0,00	0,00	0,00	0,00
4/0110002/06544		Raumgerüst	15.10.2003	0,0	10,0	0,00	0,00	0,00	0,00	0,00	0,00

Ansatz	MVAG	Bezeichnung	Inbetrieb-	RND	ND	Buchwert	Zugänge/	Abgänge/	Wertaufholung+/	Abschreibung	Buchwert
	Konto		nahme			31.12.2020	+ Umbuchungen -	-	Wertminderung-		31.12.2021
4/0110002/06545		div.Schaukeln	05.11.2003	0,0	10,0	0,00	0,00	0,00	0,00	0,00	0,00
4/0110002/06546		Industriegeschirrspüler	15.12.2003	0,0	10,0	0,00	0,00	0,00	0,00	0,00	0,00
4/0110002/06547		Kastenaufsatz	29.12.2003	0,0	10,0	0,00	0,00	0,00	0,00	0,00	0,00
4/0110002/06548		div.Arb.Pergola	30.12.2003	0,0	10,0	0,00	0,00	0,00	0,00	0,00	0,00
4/0110002/06549		Sandkistenabsdeckung	31.12.2003	0,0	10,0	0,00	0,00	0,00	0,00	0,00	0,00
4/0110002/06550		div.Aussenspielgeräte	31.12.2003	0,0	10,0	0,00	0,00	0,00	0,00	0,00	0,00
4/0110002/06552		Thermoports	18.07.2003	0,0	10,0	0,00	0,00	0,00	0,00	0,00	0,00
4/0110002/06630		Spielwaren	27.01.2004	0,0	10,0	0,00	0,00	0,00	0,00	0,00	0,00
4/0110002/06631		Spielwaren	18.02.2004	0,0	10,0	0,00	0,00	0,00	0,00	0,00	0,00
4/0110002/06632		Weichboden	28.09.2004	0,0	10,0	0,00	0,00	0,00	0,00	0,00	0,00
4/0110002/06634		Digitalkopierer	15.04.2004	0,0	10,0	0,00	0,00	0,00	0,00	0,00	0,00
4/0110002/06635		Nähmaschine	08.04.2004	0,0	10,0	0,00	0,00	0,00	0,00	0,00	0,00
4/0110002/06637		Pergola	30.06.2004	0,0	10,0	0,00	0,00	0,00	0,00	0,00	0,00
4/0110002/06638		Elektrogeräte	13.07.2004	0,0	10,0	0,00	0,00	0,00	0,00	0,00	0,00
4/0110002/06640		div.Einrichtungsgegenstände	01.09.2004	0,0	10,0	0,00	0,00	0,00	0,00	0,00	0,00
4/0110002/06641		Thermoport KG Ungarviertel	28.09.2004	0,0	10,0	0,00	0,00	0,00	0,00	0,00	0,00
4/0110002/06642		Geschirrspüler KG Josefstadt	08.11.2004	0,0	10,0	0,00	0,00	0,00	0,00	0,00	0,00
4/0110002/06644		Industriegeschirrspüler KG Habetin	02.12.2004	0,0	10,0	0,00	0,00	0,00	0,00	0,00	0,00
4/0110002/06648		Thermoports KG Josefstadt u. VS Barwitztsu	31.12.2004	0,0	10,0	0,00	0,00	0,00	0,00	0,00	0,00
4/0110002/06649		Sandmulde	31.12.2004	0,0	10,0	0,00	0,00	0,00	0,00	0,00	0,00
4/0110002/06672		Computer	13.07.2005	0,0	10,0	0,00	0,00	0,00	0,00	0,00	0,00
4/0110002/06674		Geschirrspüler KG Porscheviertel	11.04.2005	0,0	10,0	0,00	0,00	0,00	0,00	0,00	0,00
4/0110002/06675		Kletterbaum KG Josefstadt	16.06.2005	0,0	10,0	0,00	0,00	0,00	0,00	0,00	0,00
4/0110002/06677		Einbauherd KG Haberl Gasse	12.10.2005	0,0	10,0	0,00	0,00	0,00	0,00	0,00	0,00
4/0110002/06678		div.Reinig.Mat. Dst, Schulen und KG	14.10.2005	0,0	10,0	0,00	0,00	0,00	0,00	0,00	0,00
4/0110002/06729		3-fach Schaukel KG Josefstadt	23.06.2006	0,0	10,0	0,00	0,00	0,00	0,00	0,00	0,00
4/0110002/06731		Tripp-Trapp-Set KG Porscheviertel	06.07.2006	0,0	10,0	0,00	0,00	0,00	0,00	0,00	0,00
4/0110002/06734		Kühl-Gefrierkombi. KG Pestalozzi	02.02.2006	0,0	10,0	0,00	0,00	0,00	0,00	0,00	0,00
4/0110002/06735		Thermoport KG Bendek	24.03.2006	0,0	10,0	0,00	0,00	0,00	0,00	0,00	0,00
4/0110002/06736		Tripp-Trapp Set KG Porscheviertel	10.07.2006	0,0	10,0	0,00	0,00	0,00	0,00	0,00	0,00
4/0110002/06739		Sonnensegel KG Biereng Gasse	21.09.2006	0,0	10,0	0,00	0,00	0,00	0,00	0,00	0,00
4/0110002/06740		Warmhaltbehälter div. Kindergärten	21.09.2006	0,0	10,0	0,00	0,00	0,00	0,00	0,00	0,00
4/0110002/06741		Putzmittelkassen+Fäche	18.12.2006	0,0	10,0	0,00	0,00	0,00	0,00	0,00	0,00
4/0110002/06780		Tripp- Trapp u. Tisch	05.04.2007	0,0	10,0	0,00	0,00	0,00	0,00	0,00	0,00
4/0110002/06781		Ladenschrank KG Habetin	06.06.2007	0,0	10,0	0,00	0,00	0,00	0,00	0,00	0,00
4/0110002/06782		Kletterblockhaus	18.07.2008	0,0	10,0	0,00	0,00	0,00	0,00	0,00	0,00
4/0110002/06783		Leuchttisch KG Josefstadt	21.12.2007	0,0	10,0	0,00	0,00	0,00	0,00	0,00	0,00
4/0110002/06785		Kopiergerät	21.12.2007	0,0	10,0	0,00	0,00	0,00	0,00	0,00	0,00
4/0110002/06786		Kopiergerät	31.12.2007	0,0	10,0	0,00	0,00	0,00	0,00	0,00	0,00

Ansatz	MVAG	Bezeichnung	Inbetrieb-	RND	ND	Buchwert	Zugänge/	Abgänge/	Wertaufholung+/	Abschreibung	Buchwert
	Konto		nahme			31.12.2020	+ Umbuchungen -	-	Wertminderung-		31.12.2021
	4/0110002/06787	Industriegeschirrspüler KG Schratteingasse	12.02.2007	0,0	10,0	0,00	0,00	0,00	0,00	0,00	0,00
	4/0110002/06790	Vogelnestschaukel+Fallschutz KG Otto Glöckel	24.07.2007	0,0	10,0	0,00	0,00	0,00	0,00	0,00	0,00
	4/0110002/06793	Sonnenschutzsegel+Stahlrohrsteher KG Schratteingasse	05.10.2007	0,0	10,0	0,00	0,00	0,00	0,00	0,00	0,00
	4/0110002/06794	Pergola KG Ausstellungsgasse	19.10.2007	0,0	10,0	0,00	0,00	0,00	0,00	0,00	0,00
	4/0110002/06795	Rutsche KG Josefstadt	31.10.2007	0,0	10,0	0,00	0,00	0,00	0,00	0,00	0,00
	4/0110002/06797	Industriegeschirrspüler KG Otto Glöckel	21.12.2007	0,0	10,0	0,00	0,00	0,00	0,00	0,00	0,00
	4/0110002/06799	Geschirrspüler TB Nestroystraße	11.06.2007	0,0	10,0	0,00	0,00	0,00	0,00	0,00	0,00
	4/0110002/06854	Tripp- Trapp	17.03.2008	0,0	10,0	0,00	0,00	0,00	0,00	0,00	0,00
	4/0110002/06855	Tripp Trapp Set	16.04.2008	0,0	10,0	0,00	0,00	0,00	0,00	0,00	0,00
	4/0110002/06857	Gestühl-Set KG Porscheviertel	20.02.2008	0,0	10,0	0,00	0,00	0,00	0,00	0,00	0,00
	4/0110002/06858	Servierwagen KG Bgm. H. Gasse	20.03.2008	0,0	10,0	0,00	0,00	0,00	0,00	0,00	0,00
	4/0110002/06860	Industriegeschirrspüler	30.04.2008	0,0	10,0	0,00	0,00	0,00	0,00	0,00	0,00
	4/0110002/06862	Wickeltisch KG Pestalozzi	25.06.2008	0,0	10,0	0,00	0,00	0,00	0,00	0,00	0,00
	4/0110002/06863	Servierwagen KG Wopfingerweg	01.09.2008	0,0	10,0	0,00	0,00	0,00	0,00	0,00	0,00
	4/0110002/06864	Waschmaschine KG Wopfingerweg	17.09.2008	0,0	10,0	0,00	0,00	0,00	0,00	0,00	0,00
	4/0110002/06865	Kastenwand	28.10.2008	0,0	10,0	0,00	0,00	0,00	0,00	0,00	0,00
	4/0110002/06867	Container KG Wopfingerweg	24.11.2008	0,0	10,0	0,00	0,00	0,00	0,00	0,00	0,00
	4/0110002/06879	Bauteppich	27.05.2003	0,0	10,0	0,00	0,00	0,00	0,00	0,00	0,00
	4/0110002/06880	Kletterblockhaus, Matte	29.10.2007	0,0	10,0	0,00	0,00	0,00	0,00	0,00	0,00
	4/0110002/06881	Wickelkommode KG Josefstadt	12.09.2008	0,0	10,0	0,00	0,00	0,00	0,00	0,00	0,00
	4/0110002/07010	Sprungkasten KG Wittmann	22.01.2016	4,0	10,0	276,97	0,00	0,00	0,00	55,39	221,58
	4/0110002/07012	Bauteppiche KG Oskar Helmer	20.05.2016	4,0	10,0	487,93	0,00	0,00	0,00	97,59	390,34
	4/0110002/07018	Ballbeckenwand KG Pestalozzi	08.07.2016	4,5	10,0	230,89	0,00	0,00	0,00	41,98	188,91
	4/0110002/07019	Weichbodenmatte KG Wittmann	26.07.2016	4,5	10,0	392,98	0,00	0,00	0,00	71,45	321,53
	4/0110002/07022	Magnetmatten KG Haberl-Gasse	25.11.2016	4,5	10,0	703,45	0,00	0,00	0,00	127,90	575,55
	4/0110002/07027	Wasserfilter KG Schratteingasse	20.05.2016	4,0	10,0	468,43	0,00	0,00	0,00	93,69	374,74
	4/0110002/07029	Klettersechseck KG Ungarviertel	09.06.2016	4,0	10,0	1.264,68	0,00	0,00	0,00	252,94	1.011,74
	4/0110002/07030	Eigentumsladenschranke KG Anemonensee	12.04.2016	4,0	10,0	418,00	0,00	0,00	0,00	83,60	334,40
	4/0110002/07031	Eigentumsladenschrank KG Pestalozzi	20.07.2016	4,5	10,0	246,46	0,00	0,00	0,00	44,81	201,65
	4/0110002/07033	Herd KG Bauer Theussl	26.07.2016	4,5	10,0	274,53	0,00	0,00	0,00	49,91	224,62
	4/0110002/07034	Sonnensegel KG Pestalozzi	08.08.2016	4,5	10,0	596,67	0,00	0,00	0,00	108,49	488,18
	4/0110002/07035	Außenspielgerät KG Anemonensee	08.08.2016	4,5	10,0	4.442,43	0,00	0,00	0,00	807,71	3.634,72
	4/0110002/07036	Sonnensegel KG Ausstellungsgasse	24.08.2016	4,5	10,0	749,21	0,00	0,00	0,00	136,22	612,99
	4/0110002/07037	Garderoben KG Pestalozzi	18.10.2016	4,5	10,0	517,85	0,00	0,00	0,00	94,15	423,70
	4/0110002/07038	Rutsche KG Josefstadt	25.11.2016	4,5	10,0	1.100,02	0,00	0,00	0,00	200,00	900,02
	4/0110002/07671	Industriegeschirrspüler KG F.M. Bendek	17.02.2017	5,0	10,0	1.281,84	0,00	0,00	0,00	213,64	1.068,20
	4/0110002/07687	Musikwagen KG Josefstadt	26.05.2017	5,0	10,0	431,46	0,00	0,00	0,00	71,91	359,55
	4/0110002/07688	Rollenrutschbahn KG Porscheviertel	26.05.2017	5,0	10,0	328,63	0,00	0,00	0,00	54,77	273,86
	4/0110002/07699	Waschmaschine KG Wittmann	04.08.2017	5,5	10,0	273,00	0,00	0,00	0,00	42,00	231,00

Ansatz	MVAG Konto	Bezeichnung	Inbetrieb- nahme	RND	ND	Buchwert 31.12.2020	Zugänge/ + Umbuchungen -	Abgänge/	Wertaufholung+/ Wertminderung-	Abschreibung	Buchwert 31.12.2021
	4/0110002/07716	Tripp Trap Set KG Reyergasse	19.10.2017	5,5	10,0	560,56	0,00	0,00	0,00	86,24	474,32
	4/0110002/07718	Erlebnistücher KG Flugfeld	02.11.2017	5,5	10,0	298,35	0,00	0,00	0,00	45,90	252,45
	4/0110002/07727	Außenspielgeräte KG Pestalozzi	19.12.2017	5,5	10,0	8.837,11	0,00	0,00	0,00	1.359,56	7.477,55
	4/0110002/07735	Sonnenschirm TBE Bauer Theussl	11.05.2017	5,0	10,0	324,99	0,00	0,00	0,00	54,17	270,82
	4/0110002/08460	Resch, 1.Abschl.Einrichtung TBE	26.07.2012	0,5	10,0	7.211,16	0,00	0,00	0,00	4.807,44	2.403,72
	4/0110002/08687	Leiner, Küchenblock+Handtuchha.	23.12.2010	0,0	10,0	0,00	0,00	0,00	0,00	0,00	0,00
	4/0110002/08688	Hella, Innenjalousien TBE Heideansiedlung	31.01.2017	5,0	10,0	377,84	0,00	0,00	0,00	62,97	314,87
	4/0110002/08689	Gesch.W., Thermoport TBE Heideansiedlung	09.02.2017	5,0	10,0	1.486,41	0,00	0,00	0,00	247,74	1.238,67
	4/0110002/08690	Blümel, Servierwagen TBE Heideansiedlung	13.02.2017	5,0	10,0	288,12	0,00	0,00	0,00	48,02	240,10
	4/0110002/08692	Böhm, Erstausst. TBE Heideansiedlung	17.02.2017	5,0	10,0	296,80	0,00	0,00	0,00	49,47	247,33
	4/0110002/08693	Agropac, Spielplatz TBE Heideansiedlung	15.03.2017	5,0	10,0	5.681,52	0,00	0,00	0,00	946,92	4.734,60
	4/0110002/08695	Einrichtung TBE Heideansiedlung	17.04.2017	5,0	10,0	613,75	0,00	0,00	0,00	102,29	511,46
	4/0110002/08696	Kindersitzgarnituren TBE Heideansiedlung	17.04.2017	5,0	10,0	1.074,75	0,00	0,00	0,00	179,13	895,62
	4/0110002/08697	Schmiderer&Schendl, Einrichtung TBE Heideansiedlung	19.05.2017	5,0	10,0	9.542,89	0,00	0,00	0,00	1.590,48	7.952,41
	4/0110002/08698	Sonnenschirm TBE Heideansiedlung	07.09.2017	5,5	10,0	352,08	0,00	0,00	0,00	54,17	297,91
	4/0110002/08699	Sanz, Stufenstehtleiterin TBE	11.09.2012	0,5	10,0	78,32	0,00	0,00	0,00	52,21	26,11
	4/0110002/08700	Wehrfritz, 1.TSre. Spieldaussattung TBE	19.09.2012	0,5	10,0	154,14	0,00	0,00	0,00	102,76	51,38
	4/0110002/08701	Resch, Einr.-Schlußre. TBE	13.11.2012	0,5	10,0	4.984,96	0,00	0,00	0,00	3.323,31	1.661,65
	4/0110002/08702	Gesch.Werkstätte, Thermoport TBE	17.07.2015	3,5	10,0	1.094,17	0,00	0,00	0,00	243,15	851,02
	4/0110002/08703	Steiner, KG Einrichtung 1. TR TBE	10.09.2015	3,5	10,0	3.317,40	0,00	0,00	0,00	737,20	2.580,20
	4/0110002/08704	Steiner, KG Möbel TBE	24.11.2015	3,5	10,0	3.635,69	0,00	0,00	0,00	807,93	2.827,76
	4/0110002/08705	Agropac, Kindersitzgarnituren TBE	28.07.2016	4,5	10,0	830,59	0,00	0,00	0,00	151,02	679,57
	4/0110002/08709	Leiner, Einrichtung Küche KG Josefstadt	09.05.2012	0,0	10,0	761,70	0,00	0,00	0,00	761,70	0,00
	4/0110002/08714	Gesch.Werkstätte, Thermoports TBE Wittmann	17.07.2015	3,5	10,0	1.094,17	0,00	0,00	0,00	243,15	851,02
	4/0110002/08967	Rollenrutschbahn 2018 KG Reyergasse	07.05.2018	6,0	10,0	399,00	0,00	0,00	0,00	57,00	342,00
	4/0110002/08968	Motorikreifen 2018 KG Haberl-Gasse	31.08.2018	6,5	10,0	898,50	0,00	0,00	0,00	119,80	778,70
	4/0110002/08977	Waschmaschine 2018 KG Bauer-Theussl	03.01.2018	6,0	10,0	294,00	0,00	0,00	0,00	42,00	252,00
	4/0110002/08979	E-Herd 2018 KG Porsche Viertel	01.02.2018	6,0	10,0	410,29	0,00	0,00	0,00	58,61	351,68
	4/0110002/08981	Thermoport 2018 KG Ungarviertel	28.02.2018	6,0	10,0	324,80	0,00	0,00	0,00	46,40	278,40
	4/0110002/08983	Abstellschrank 2018	21.03.2018	6,0	10,0	314,79	0,00	0,00	0,00	44,97	269,82
	4/0110002/08984	Kletternetz 2018 KG Otto Glöckel	29.05.2018	6,0	10,0	367,46	0,00	0,00	0,00	52,49	314,97
	4/0110002/08986	Sonnenschutz 2018 KG Flugfeld	20.06.2018	6,0	10,0	351,12	0,00	0,00	0,00	50,16	300,96
	4/0110002/08987	Sonnensegel 2018 KG Ausstellungsgasse	13.07.2018	6,5	10,0	1.625,08	0,00	0,00	0,00	216,68	1.408,40
	4/0110002/08988	div. Material 2018 Kindergärten	13.07.2018	6,5	10,0	580,67	0,00	0,00	0,00	77,42	503,25
	4/0110002/08990	Kühlschrank 2018 KG Schrattensteingasse	18.07.2018	6,5	10,0	326,25	0,00	0,00	0,00	43,50	282,75
	4/0110002/08991	Kühlschrank 2018 KG Bauer-Theussl	18.07.2018	6,5	10,0	465,00	0,00	0,00	0,00	62,00	403,00
	4/0110002/08992	1 Nestschaukel 2018 KG Habetin	02.08.2018	6,5	10,0	1.973,25	0,00	0,00	0,00	263,10	1.710,15
	4/0110002/08994	Sonnensegel 2018 KG Wittmann	12.09.2018	6,5	10,0	1.580,88	0,00	0,00	0,00	210,78	1.370,10
	4/0110002/08995	Sonnensegel 2018 KG Am Anemonensee	25.09.2018	6,5	10,0	926,06	0,00	0,00	0,00	123,47	802,59

Ansatz	MVAG Konto	Bezeichnung	Inbetrieb- nahme	RND	ND	Buchwert 31.12.2020	Zugänge/ + Umbuchungen -	Abgänge/ -	Wertaufholung+/ Wertminderung-	Abschreibung	Buchwert 31.12.2021
	4/0110002/08997	Sprungkasten 2018 KG Am Anemonensee	06.11.2018	6,5	10,0	756,95	0,00	0,00	0,00	100,93	656,02
	4/0110002/08999	Sonnensegel 2018 KG Reyergasse	29.11.2018	6,5	10,0	498,94	0,00	0,00	0,00	66,53	432,41
	4/0110002/09000	2 Kinderküchen 2018	30.11.2018	6,5	10,0	2.526,85	0,00	0,00	0,00	336,91	2.189,94
	4/0110002/09001	Rollos 2018 KG Ausstellungsgasse	18.12.2018	6,5	10,0	668,78	0,00	0,00	0,00	89,17	579,61
	4/0110002/09346	1 Stk. Waschmaschine KG Pestalozzi	12.02.2019	7,0	10,0	384,00	0,00	0,00	0,00	48,00	336,00
	4/0110002/09347	1 Stk. Waschmaschine KG Flugfeld	27.03.2019	7,0	10,0	396,00	0,00	0,00	0,00	49,50	346,50
	4/0110002/09348	1 Herd Elektra Bregenz KG Oskar Helmer	14.03.2019	7,0	10,0	426,68	0,00	0,00	0,00	53,34	373,34
	4/0110002/09349	1 E-Herd inkl. Einbau KG Pestalozzi	27.03.2019	7,0	10,0	539,19	0,00	0,00	0,00	67,40	471,79
	4/0110002/09350	1 Waschmaschine KG Josefstadt	25.02.2019	7,0	10,0	396,00	0,00	0,00	0,00	49,50	346,50
	4/0110002/09351	Gesch.Werkst., 1 Servierwagen KG Pestalozzi	27.03.2019	7,0	10,0	452,00	0,00	0,00	0,00	56,50	395,50
	4/0110002/09357	Baustein-Set 36tlg., KG Ungarviertel Höller Spiel	01.04.2019	7,0	10,0	335,20	0,00	0,00	0,00	41,90	293,30
	4/0110002/09363	1 Kühlschrank Siemens KI87VVF30	06.05.2019	7,0	10,0	676,00	0,00	0,00	0,00	84,50	591,50
	4/0110002/09367	1 Stk. Zannusi ZWQ 61235 Ci Waschmaschine	14.06.2019	7,0	10,0	404,00	0,00	0,00	0,00	50,50	353,50
	4/0110002/09370	1 Stk. Kasten v. Wirtschaftshof	24.06.2019	7,0	10,0	643,90	0,00	0,00	0,00	80,49	563,41
	4/0110002/09372	1 Stk. Kasten vom Wirtschaftshof	24.06.2019	7,0	10,0	726,23	0,00	0,00	0,00	90,78	635,45
	4/0110002/09373	1 Schaumstoffmatratze Brüssel blau, 160 x 160cm	25.06.2019	7,0	10,0	330,29	0,00	0,00	0,00	41,29	289,00
	4/0110002/09377	Telestar Sonnenschirm 468701-812 Dunkelgrün 400x400cr	10.07.2019	7,5	10,0	601,37	0,00	0,00	0,00	70,75	530,62
	4/0110002/09378	Telestar Sonnenschirm 468701-810, Dunkelblau 400x400c	10.07.2019	7,5	10,0	601,37	0,00	0,00	0,00	70,75	530,62
	4/0110002/09382	1 Constructa Waschmaschine, KG Europahaus	12.09.2019	7,5	10,0	446,25	0,00	0,00	0,00	52,50	393,75
	4/0110002/09383	1 stk. Industriegeschirrspüler, KG Pestalozzi	16.09.2019	7,5	10,0	2.732,75	0,00	0,00	0,00	321,50	2.411,25
	4/0110002/09384	RIWI Riesen-Softbausteine 48tlg.	17.09.2019	7,5	10,0	594,15	0,00	0,00	0,00	69,90	524,25
	4/0110002/09385	Eigentumsladenschrank 15 Laden 80x40x80	19.09.2019	7,5	10,0	1.017,29	0,00	0,00	0,00	119,68	897,61
	4/0110002/09386	Konsolenregal Sonderausführung	19.09.2019	7,5	10,0	1.149,09	0,00	0,00	0,00	135,19	1.013,90
	4/0110002/09389	1 Stk Liebherr Kühlschrank	08.10.2019	7,5	10,0	522,75	0,00	0,00	0,00	61,50	461,25
	4/0110002/09390	Sonnenschirme, XXXLutz	25.10.2019	10,0	10,0	0,00	0,00	0,00	0,00	0,00	0,00
	4/0110002/09391	4 TrippTrapp-Sessel inkl Tisch	25.10.2019	7,5	10,0	693,47	0,00	0,00	0,00	81,58	611,89
	4/0110002/09392	4 TrippTrapp Sessel inkl. Tisch	25.10.2019	7,5	10,0	693,47	0,00	0,00	0,00	81,58	611,89
	4/0110002/09393	Riesen-Softbausteine	05.11.2019	7,5	10,0	594,96	0,00	0,00	0,00	70,00	524,96
	4/0110002/09396	Industriegeschirrspüler BTG	25.11.2019	7,5	10,0	2.732,75	0,00	0,00	0,00	321,50	2.411,25
	4/0110002/09411	Wickeltisch, Tischlerei Müllner	10.12.2019	7,5	10,0	1.210,40	0,00	0,00	0,00	142,40	1.068,00
	4/0110002/09413	Thermoports, Geschützte Werkstätte	10.12.2019	7,5	10,0	2.330,70	0,00	0,00	0,00	274,20	2.056,50
	4/0110002/09414	Bodenbelag komplette TBE, Vogl	10.12.2019	7,5	10,0	7.996,21	0,00	0,00	0,00	940,73	7.055,48
	4/0110002/09415	Waschmaschine Constructa, Buchheit	10.12.2019	7,5	10,0	446,25	0,00	0,00	0,00	52,50	393,75
	4/0110002/09416	Erstausrüstung Einrichtung, Schorn (Spiel & Schule)	10.12.2019	7,5	10,0	30.802,84	0,00	0,00	0,00	3.623,86	27.178,98
	4/0110002/09417	Alutafel, MeinDrucker.net	10.12.2019	7,5	10,0	1.726,35	0,00	0,00	0,00	203,10	1.523,25
	4/0110002/09418	Tripp Trapp-Stühle, Schorn (Spiel & Schule)	10.12.2019	7,5	10,0	1.509,33	0,00	0,00	0,00	177,57	1.331,76
	4/0110002/09419	Vertikaljalouisen, XXXLutz	10.12.2019	7,5	10,0	1.905,42	0,00	0,00	0,00	224,17	1.681,25
	4/0110002/09422	Erstausrüstung, TBE Innenstadt	16.12.2019	7,5	10,0	22.406,20	0,00	0,00	0,00	2.636,02	19.770,18
	4/0110002/09428	Trennwände Sanitäranlagen, Tischlerei Franz Müllner	17.12.2019	7,5	10,0	2.458,66	0,00	0,00	0,00	289,25	2.169,41

Ansatz	MVAG Konto	Bezeichnung	Inbetrieb- nahme	RND	ND	Buchwert 31.12.2020	Zugänge/ + Umbuchungen -	Abgänge/	Wertaufholung+/ Wertminderung-	Abschreibung	Buchwert 31.12.2021
	4/0110002/09432	Hochebene	11.02.2020	8,0	10,0	10.524,52	0,00	0,00	0,00	1.169,39	9.355,13
	4/0110002/09434	BTG Blümel, Industriegeschirrspüler	30.03.2020	8,0	10,0	3.572,55	0,00	0,00	0,00	396,95	3.175,60
	4/0110002/09439	Vorhänge, Lutz	08.06.2020	8,0	10,0	1.312,50	0,00	0,00	0,00	145,83	1.166,67
	4/0110002/09440	36 Stk. Sonnenschutzplissees	29.06.2020	8,0	10,0	3.462,32	0,00	0,00	0,00	384,70	3.077,62
	4/0110002/09446	TBE Habetin, Erstaussstattung/Einrichtungen	23.09.2020	8,5	10,0	31.979,36	0,00	0,00	0,00	3.366,25	28.613,11
	4/0110002/09461	Akustikpaneele, Container Firma Platurm/Atmos	17.11.2020	8,5	10,0	891,43	0,00	0,00	0,00	93,83	797,60
	4/0110002/09462	Akustikpaneele, Bewegungsraum KG Wittmann, Platurm/At	17.11.2020	8,5	10,0	8.531,68	0,00	0,00	0,00	898,07	7.633,61
	4/0110002/09467	XXXLutz, Vorhänge	11.12.2020	8,5	10,0	2.446,25	0,00	0,00	0,00	257,50	2.188,75
	4/0110002/09484	22 Hocker & 22 Sessel, Steiner Möbel	18.01.2021	9,0	10,0	0,00	1.441,99	0,00	0,00	144,20	1.297,79
	4/0110002/09493	KG Ausstellungsg., Peter Haas, Schrank + Aufsatz, Beweg	15.06.2021	9,0	10,0	0,00	1.048,00	0,00	0,00	104,80	943,20
	4/0110002/09505	KG Bendek, Fa. Blümel, Wasserfilteranlage	06.09.2021	9,5	10,0	0,00	814,50	0,00	0,00	40,73	773,77
	4/0110002/09514	Servierwagen	16.11.2021	10,0	10,0	0,00	1.180,00	0,00	0,00	1.180,00	0,00
	4/0180001/09317	Sophos Security 2018 - Hardware Firewall Kindergärten	23.01.2018	6,0	10,0	4.593,25	0,00	0,00	0,00	656,18	3.937,07
	4/0180001/09318	Sophos Protection 2018 - Hardware Firwalls Kindergärten	23.01.2018	6,0	10,0	722,86	0,00	0,00	0,00	103,27	619,59
	4/0180001/09320	Spp-RED 50 Box	10.09.2015	3,5	10,0	518,67	0,00	0,00	0,00	115,26	403,41
	4/0180001/09321	Sophos RED 2018 Kindergärten	11.09.2018	6,5	10,0	422,18	0,00	0,00	0,00	56,29	365,89
	4/0180003/09298	Kyocera Ecosys M6230CIDN Drucker, K-Printer	01.04.2019	1,0	4,0	303,36	0,00	0,00	0,00	151,68	151,68
	4/0180003/09313	K-Printer Service, Kyocera Ecosys M6230CIDN, KG Wiene	16.08.2019	1,5	4,0	379,20	0,00	0,00	0,00	151,68	227,52
	4/0180003/09332	Kyocera M6030CDN - LKG Reyergasse	31.12.2017	5,5	10,0	413,76	0,00	0,00	0,00	63,66	350,10
	4/0180003/09336	Kyocera M6030CDN - LKG Pestalozzi Kyocera M6030CDN	30.10.2017	5,5	10,0	413,76	0,00	0,00	0,00	63,66	350,10
	4/0180003/09345	Kyocera Ecosys M6030CDN KG Bauer-Theussl Park	13.06.2017	5,0	10,0	380,49	0,00	0,00	0,00	63,42	317,07
	4/0180003/09348	Kyocera - LKG Primelgasse Kyocera Ecosys M6030CDN	05.05.2017	5,0	10,0	380,49	0,00	0,00	0,00	63,42	317,07
	4/0180003/09350	TBE Heideansiedlung Kyocera Ecosys M6030CDN	23.03.2017	5,0	10,0	380,49	0,00	0,00	0,00	63,42	317,07
	4/0180003/09351	TBE Wittmann Kyocera Ecosys M6030CDN	23.03.2017	5,0	10,0	380,49	0,00	0,00	0,00	63,42	317,07
	4/0180003/09364	KG Flugfeld - Kyocera Ecosys M6026CDN	19.07.2016	4,5	10,0	359,43	0,00	0,00	0,00	65,35	294,08
	4/0180003/09365	Kyocera KG Otto Glöckel - Kyocera Ecosys M6026CDN	19.07.2016	4,5	10,0	359,43	0,00	0,00	0,00	65,35	294,08
	4/0180003/09383	Lenovo M83 - Lenovo ThinkCenter M83SFF	17.09.2014	2,5	10,0	2.674,58	0,00	0,00	0,00	764,17	1.910,41
	4/0180003/09384	Samsung 22"	12.09.2014	2,5	10,0	654,45	0,00	0,00	0,00	186,99	467,46
	4/0180003/09413	KG Wittmann Kyocera N6026CDN	29.10.2015	3,5	10,0	287,33	0,00	0,00	0,00	63,85	223,48
	4/0180003/09416	KG Bauer-Theussl-Park Kyocera N6026CDN	29.10.2015	3,5	10,0	287,33	0,00	0,00	0,00	63,85	223,48
	4/0180003/09465	SPP, Optoma EH416e FullHD Daten- und Videoprojektor, l	25.05.2021	3,0	4,0	0,00	803,50	0,00	0,00	200,88	602,62
	4/0180003/09483	SPP, Kingston 960 GB SSD, 36 Stk., alle Kindergärten	09.11.2021	3,5	4,0	0,00	7.371,00	0,00	0,00	921,38	6.449,62
	4/0180003/09491	SPP, Synology Rack Station, KG-Infrastruktureneuerung	30.12.2021	3,5	4,0	0,00	1.601,00	0,00	0,00	200,13	1.400,87
	4/0290003/08275	Riesen-Softbausteine 48tlg. mit Überzug	03.09.2019	7,5	10,0	552,50	0,00	0,00	0,00	65,00	487,50
	4/0290003/08278	Spielgeräte, Agropac	10.12.2019	7,5	10,0	34.468,67	0,00	0,00	0,00	4.055,14	30.413,53
	4/0340001/00001	KG F.M. Bendek, Fa. Luchs, Erstaussstattung Küchenunten:	12.08.2021	4,5	5,0	0,00	1.381,12	0,00	0,00	138,11	1.243,01
	4/0340001/00002	KG Bendek, Thermoports	07.09.2021	5,0	5,0	0,00	534,54	0,00	0,00	534,54	0,00
	4/0340001/00003	KG Bendek, Fa. Blümel, Thermoport	29.09.2021	4,5	5,0	0,00	5.568,00	0,00	0,00	556,80	5.011,20

Ansatz	MVAG	Bezeichnung	Inbetrieb-	RND	ND	Buchwert	Zugänge/	Abgänge/	Wertaufholung+/	Abschreibung	Buchwert
	Konto		nahme			31.12.2020	+ Umbuchungen -	-	Wertminderung-		31.12.2021
	1311	Investitionszuschüsse von Trägern öffentlichen Rechts				-1.393.403,47	0,00	30.000,00	0,00	-65.550,95	-1.357.852,52
	2/0060001/09420	KT KIGA Bendek	14.08.2020	30,5	32,0	-1.147.781,25	0,00	0,00	0,00	-36.437,50	-1.111.343,75
	4/0110002/09442	KT Erstaussstattung TBE Innenstadt	24.07.2020	7,5	9,0	-8.122,22	0,00	0,00	0,00	-955,56	-7.166,66
	4/0110002/09454	KT Erstaussattung TBE Habetin	08.10.2020	8,5	10,0	-237.500,00	0,00	30.000,00	0,00	-28.157,89	-239.342,11
240200	Tagesbetreuung					21.621,88	0,00	0,00	0,00	2.222,98	19.398,90
	1021	Grundstücke, Grundstückseinrichtungen und Infrastruktur				8.445,73	0,00	0,00	0,00	889,03	7.556,70
	4/0290003/08282	Agropac, Nestschaukel 120cm, 16.09.2020, TBE Habetin	16.09.2020	8,5	10,0	2.994,40	0,00	0,00	0,00	315,20	2.679,20
	4/0290003/08283	Agropac, Sandkasten Matthias 300x300cm, 16.09.2020, TE	16.09.2020	8,5	10,0	1.208,74	0,00	0,00	0,00	127,24	1.081,50
	4/0290003/08284	Agropac, Spielturm Graz m. Dach u. Seitenwände, 16.09.20	16.09.2020	8,5	10,0	2.929,88	0,00	0,00	0,00	308,41	2.621,47
	4/0290003/08285	Agropac, GFK-Rutsche, 16.09.2020, TBE Habetin	16.09.2020	10,0	10,0	0,00	0,00	0,00	0,00	0,00	0,00
	4/0290003/08286	Agropac, Sonnensegel u. Abdeckung Austro, 16.09.2020, T	16.09.2020	10,0	10,0	0,00	0,00	0,00	0,00	0,00	0,00
	4/0290003/08290	Agropac, Kindersitzgarnitur, 06.10.2020, TBE Dr. Paul Hab	06.10.2020	8,5	10,0	1.312,71	0,00	0,00	0,00	138,18	1.174,53
	1026	Amts-, Betriebs- und Geschäftsausstattung				13.176,15	0,00	0,00	0,00	1.333,95	11.842,20
	4/0110002/09444	Erstaussattung Beschäftigungsmaterial, TBE Habetin	17.09.2020	8,5	10,0	935,39	0,00	0,00	0,00	98,46	836,93
	4/0110002/09464	4 Stk. Vertikaljalousien, Hofer-Fenster	03.12.2020	8,5	10,0	1.336,17	0,00	0,00	0,00	140,65	1.195,52
	4/0110002/09466	Einbaubackofen Autark, Schorn	11.12.2020	8,5	10,0	833,85	0,00	0,00	0,00	87,77	746,08
	4/0110002/09475	Erstaussattung TBE Habetin	11.01.2021	9,0	10,0	10.070,74	0,00	0,00	0,00	1.007,07	9.063,67
250000	Schülerhorte					917,40	0,00	0,00	0,00	152,24	765,16
	1026	Amts-, Betriebs- und Geschäftsausstattung				917,40	0,00	0,00	0,00	152,24	765,16
	4/0110002/05950	Aufsatzschrank	21.12.2010	0,0	10,0	0,00	0,00	0,00	0,00	0,00	0,00
	4/0110002/06014	Rundkuschelecke Hort Rudolf Wehrl	01.06.2011	0,0	10,0	0,00	0,00	0,00	0,00	0,00	0,00
	4/0110002/06098	Puppenecke Hort Otto Glöckel	10.12.2012	0,5	10,0	80,72	0,00	0,00	0,00	53,81	26,91
	4/0110002/07213	Schrank 2002	27.09.2002	0,0	10,0	0,00	0,00	0,00	0,00	0,00	0,00
	4/0110002/07214	Bildertruhe 2002	31.12.2002	0,0	10,0	0,00	0,00	0,00	0,00	0,00	0,00
	4/0110002/07215	Kleinherd 2002	31.12.2002	0,0	10,0	0,00	0,00	0,00	0,00	0,00	0,00
	4/0110002/07216	Sessel 2003	21.02.2003	0,0	10,0	0,00	0,00	0,00	0,00	0,00	0,00
	4/0110002/07217	Industriegeschirrspüler 2006	04.05.2006	0,0	10,0	0,00	0,00	0,00	0,00	0,00	0,00
	4/0110002/07218	Küchenzeile 2004	02.12.2004	0,0	10,0	0,00	0,00	0,00	0,00	0,00	0,00
	4/0110002/07219	Geschirrspüler, TH VS Ungarviertel	07.11.2019	7,5	10,0	836,68	0,00	0,00	0,00	98,43	738,25
	4/0110002/07221	Kopierer 2005	22.04.2005	0,0	10,0	0,00	0,00	0,00	0,00	0,00	0,00
	4/0110002/07222	Thermoport 2004	28.09.2004	0,0	10,0	0,00	0,00	0,00	0,00	0,00	0,00
253000	Jugendverkehrserziehung					59.173,49	0,00	0,00	0,00	3.034,54	56.138,95
	1022	Gebäude und Bauten				59.173,49	0,00	0,00	0,00	3.034,54	56.138,95
	2/0060001/09086	Übungsplatz Schilfgasse, Schreyergasse 24	03.09.1990	18,5	50,0	59.173,49	0,00	0,00	0,00	3.034,54	56.138,95

Ansatz	MVAG Konto	Bezeichnung	Inbetrieb- nahme	RND	ND	Buchwert 31.12.2020	Zugänge/ + Umbuchungen -	Abgänge/	Wertaufholung+/ Wertminderung-	Abschreibung	Buchwert 31.12.2021
262000	Sportplätze					1.115.526,87	23.178,73	0,00	0,00	53.437,74	1.085.267,86
	1022	Gebäude und Bauten				617.701,83	0,00	0,00	0,00	23.814,69	593.887,14
	2/0040013/09425	HW Clubhaus	01.08.2014	25,5	33,0	617.176,83	0,00	0,00	0,00	23.289,69	593.887,14
	2/0350003/05656	Container Admira 2008	30.09.2008	0,0	10,0	0,00	0,00	0,00	0,00	0,00	0,00
	2/0350003/05669	Container Nklw 2011 Fa. Algeco Austria (A1)	14.09.2011	0,0	10,0	525,00	0,00	0,00	0,00	525,00	0,00
	1024	Sonderanlagen				562.762,00	21.979,73	0,00	0,00	22.309,47	562.432,26
	2/0040013/05673	Flutlicht Flugfeld 2011	13.07.2011	22,5	33,0	21.457,23	0,00	0,00	0,00	913,07	20.544,16
	2/0040013/05698	Bewegungsarena 2015 Innenstadt Laufstrecken	21.12.2015	26,5	33,0	10.849,99	0,00	0,00	0,00	394,55	10.455,44
	2/0040013/05707	Pumpe für Bewässerung Stadion/Flugfeld 2016 Fa. Thoma	15.04.2016	27,0	33,0	11.150,55	0,00	0,00	0,00	398,23	10.752,32
	2/0040013/07446	Clubhaus Diving Ducks 2016	13.12.2016	27,5	33,0	395.172,05	0,00	0,00	0,00	13.865,69	381.306,36
	2/0040013/07909	Clubhaus Diving Ducks 2017	18.11.2017	28,5	33,0	48.594,79	0,00	0,00	0,00	1.647,28	46.947,51
	2/0040013/09231	Sanierung Ducksfield 2018 Fa. Leeb Rudolf GmbH	06.04.2018	29,0	33,0	22.254,54	0,00	0,00	0,00	741,82	21.512,72
	2/0070003/09315	Containeranlage Eislaufplatz (Fundament, E-Installation) 20	09.03.2020	31,0	33,0	18.053,51	0,00	0,00	0,00	564,17	17.489,34
	2/0070003/09316	Warning-Track Baseballanlage 2020 Fa. Leeb GmbH	17.06.2021	32,0	33,0	21.000,00	21.000,00	0,00	0,00	1.272,73	40.727,27
	2/0070003/09320	Erweiterung Parkplatz Sportanlage Haidbrunn 2020 MD-Wi	31.12.2020	31,5	33,0	5.038,48	979,73	0,00	0,00	185,18	5.833,03
	2/0110002/09232	Zählerkasten Ducksfield 2018 Fa. Elektrotechnik Gruber Gr	21.11.2018	6,5	10,0	3.015,00	0,00	0,00	0,00	402,00	2.613,00
	2/0120001/05674	Kesseltausch 2011 Admira	28.12.2011	4,5	15,0	2.500,66	0,00	0,00	0,00	454,67	2.045,99
	2/0350004/05648	Versenkregenanlage Neuklosterwiese 2003 Fa. Hamrle	22.12.2003	0,0	10,0	0,00	0,00	0,00	0,00	0,00	0,00
	2/0350004/05683	Beregnungsanlage Trainingsfeld Flugfeld 2013 Fa. Prochas	07.11.2013	1,5	10,0	3.675,20	0,00	0,00	0,00	1.470,08	2.205,12
	2/0350004/05703	Beregnungsanlage 2004 Fa. Biribauer+Gstettner	03.08.2004	0,0	10,0	0,00	0,00	0,00	0,00	0,00	0,00
	1025	Technische Anlagen, Fahrzeuge und Maschinen				43.350,39	0,00	0,00	0,00	9.695,92	33.654,47
	4/0150002/05639	Opel Kipper 2006 Fa. Zezula	30.06.2006	0,0	10,0	0,00	0,00	0,00	0,00	0,00	0,00
	4/0150002/05658	Fahrzeuge 2008 Fa. Prochaska	12.11.2008	0,0	10,0	0,00	0,00	0,00	0,00	0,00	0,00
	4/0150002/05681	Opel Movano 2013 Fa. Zezula	14.11.2013	1,5	10,0	5.875,00	0,00	0,00	0,00	2.350,00	3.525,00
	4/0150002/05688	Kubota Traktor 2014 Fa. KMV Bogner	14.01.2014	2,0	10,0	1.980,00	0,00	0,00	0,00	660,00	1.320,00
	4/0150002/05694	Mercedes Kastenwagen 2015 Fa. Mayer	01.10.2015	3,5	10,0	6.187,50	0,00	0,00	0,00	1.375,00	4.812,50
	4/0150002/07907	Fahrzeug Peugeot 2017 Fa. Mayer	12.06.2017	5,0	10,0	4.680,00	0,00	0,00	0,00	780,00	3.900,00
	4/0240001/05661	Maschinen 2009	12.08.2009	0,0	10,0	0,00	0,00	0,00	0,00	0,00	0,00
	4/0240001/05666	Maschinen 2010	27.12.2010	0,0	10,0	0,00	0,00	0,00	0,00	0,00	0,00
	4/0240001/05670	Maschinen 2011	30.12.2011	0,0	10,0	1.049,35	0,00	0,00	0,00	1.049,35	0,00
	4/0240001/05677	Schneefräse 2012	31.12.2012	0,5	10,0	157,50	0,00	0,00	0,00	105,00	52,50
	4/0240001/05693	Maschinen 2015	24.11.2015	3,5	10,0	2.582,10	0,00	0,00	0,00	573,80	2.008,30
	4/0240001/05706	Maschinen 2016	05.10.2016	4,5	10,0	801,90	0,00	0,00	0,00	145,80	656,10
	4/0240001/07243	Rasentraktor 2010 Fa. Sanz	27.05.2010	0,0	10,0	0,00	0,00	0,00	0,00	0,00	0,00
	4/0240001/07245	Trimax Striker 2016 Golfclub Föhrenwald	30.12.2016	4,5	10,0	3.927,00	0,00	0,00	0,00	714,00	3.213,00
	4/0240001/07248	Aerifizierer 2009 Fa. Prochaska	27.05.2009	0,0	10,0	0,00	0,00	0,00	0,00	0,00	0,00
	4/0240001/07905	Streuwagen Stihl 2017 Fa. Sanz	29.06.2017	5,0	10,0	405,72	0,00	0,00	0,00	67,62	338,10
	4/0240001/09224	Kehrgerät Stihl 2018 Fa. Sanz	09.02.2018	6,0	10,0	322,20	0,00	0,00	0,00	46,03	276,17

Ansatz	MVAG Konto	Bezeichnung	Inbetrieb- nahme	RND	ND	Buchwert 31.12.2020	Zugänge/ + Umbuchungen -	Abgänge/ -	Wertaufholung/ Wertminderung-	Abschreibung	Buchwert 31.12.2021
	4/0240001/09225	Rasenmäher 2018 Fa. Lagerhaus	26.02.2018	6,0	10,0	409,50	0,00	0,00	0,00	58,50	351,00
	4/0240001/09226	Benzinrasenmäher 2018 Fa. Lagerhaus	28.12.2018	6,5	10,0	396,75	0,00	0,00	0,00	52,90	343,85
	4/0240001/09354	Benzinrasenmäher 2019 Fa. Lagerhaus	19.02.2019	7,0	10,0	423,20	0,00	0,00	0,00	52,90	370,30
	4/0240001/09373	ISEKI Dieseltraktor SXG323 mit Hochentleerung 2019 Fa. i	19.09.2019	7,5	10,0	14.152,67	0,00	0,00	0,00	1.665,02	12.487,65
	1026	Amts-, Betriebs- und Geschäftsausstattung				7.029,28	1.199,00	0,00	0,00	1.712,60	6.515,68
	4/0110002/05663	Umkleidebänke 2009	01.09.2009	0,0	10,0	0,00	0,00	0,00	0,00	0,00	0,00
	4/0110002/05689	Ausstattung 2014	18.12.2014	2,5	10,0	4.417,00	0,00	0,00	0,00	1.262,00	3.155,00
	4/0110002/09356	Ausstattung 2019	19.02.2019	7,0	10,0	633,60	0,00	0,00	0,00	79,20	554,40
	4/0180003/09473	Tablet Microsoft Surface Pro Sieben, i7, 16 GB	30.09.2021	3,5	4,0	0,00	1.199,00	0,00	0,00	149,88	1.049,12
	4/0290003/08276	Ballfangnetz Admiraplatz 2019 Fa. Jou Sports	24.10.2019	7,5	10,0	1.068,96	0,00	0,00	0,00	125,76	943,20
	4/0290003/08281	Stadion-Fußballtor 7,32 x 2,44 m	04.09.2020	8,5	10,0	909,72	0,00	0,00	0,00	95,76	813,96
	1028	Geleistete Anzahlungen für Anlagen und Anlagen in Bau				1.297,00	0,00	0,00	0,00	0,00	1.297,00
	2/0040013/09428	Flutlicht Baseballanlage 2020				1.297,00	0,00	0,00	0,00	0,00	1.297,00
	1311	Investitionszuschüsse von Trägern öffentlichen Rechts				-116.613,63	0,00	0,00	0,00	-4.094,94	-112.518,69
	2/0040013/09392	KT Baseballanlage	13.12.2016	27,5	33,0	-27.714,11	0,00	0,00	0,00	-972,42	-26.741,69
	2/0040013/09393	KT Neubau HW Clubhaus	31.12.2015	26,5	33,0	-44.202,55	0,00	0,00	0,00	-1.607,37	-42.595,18
	2/0040013/09399	KT Clubhaus Diving Ducks 2017	08.08.2017	28,5	33,0	-44.696,97	0,00	0,00	0,00	-1.515,15	-43.181,82
262100	Sportplätze (Stadion Neu)					7.347.940,49	87.920,00	0,00	0,00	240.606,17	7.195.254,32
	1021	Grundstücke, Grundstückseinrichtungen und Infrastruktur				11.151,52	0,00	0,00	0,00	348,49	10.803,03
	2/0070003/09314	Stehpult Stadion Neu 2020 Fa. Benda	27.01.2020	31,0	33,0	11.151,52	0,00	0,00	0,00	348,49	10.803,03
	1022	Gebäude und Bauten				3.676,50	0,00	0,00	0,00	408,50	3.268,00
	2/0260001/00001	Lüftungsanlage Stadion Neu 2020 Fa. BTG Blümel	27.01.2020	8,0	10,0	3.676,50	0,00	0,00	0,00	408,50	3.268,00
	1024	Sonderanlagen				11.374.683,33	87.920,00	0,00	0,00	362.516,49	11.100.086,84
	2/0040008/08267	Zaun Naturtrainingsplatz Stadion Neu 2019 Fa. Strabag	18.12.2019	17,5	20,0	8.913,58	0,00	0,00	0,00	481,82	8.431,76
	2/0040013/09359	Stadion Neubau Nova City	28.09.2019	30,5	33,0	11.217.843,57	0,00	0,00	0,00	356.122,02	10.861.721,55
	2/0040013/09426	Flutlicht Notstromversorgung Stadion Neu 2020 Fa. Schwa	21.09.2020	31,5	33,0	98.152,17	0,00	0,00	0,00	3.020,07	95.132,10
	2/0040013/09427	Osttribüne Stadion Neu 2020 Fa. Strabag	22.09.2020	31,5	33,0	20.137,20	0,00	0,00	0,00	619,61	19.517,59
	2/0040013/09431	Adaptierungsarbeiten Stadion Neu 2021 Fa. ARGE Stadion	16.12.2021	32,5	33,0	0,00	87.920,00	0,00	0,00	1.332,12	86.587,88
	2/0070003/09313	Taubenabwehr Stadion Neu 2019 Fa. AbioNova	05.12.2019	30,5	33,0	29.636,81	0,00	0,00	0,00	940,85	28.695,96
	1025	Technische Anlagen, Fahrzeuge und Maschinen				90.245,18	0,00	0,00	0,00	10.617,08	79.628,10
	4/0150002/09045	John Deere Kompakttraktor 2036R 2019 Fa. Lagerhaus	21.08.2019	7,5	10,0	23.745,60	0,00	0,00	0,00	2.793,60	20.952,00
	4/0240001/09368	Verti Drain 7215 REDEXIM 2019 Fa. Lagerhaus	21.08.2019	7,5	10,0	13.982,50	0,00	0,00	0,00	1.645,00	12.337,50
	4/0240001/09369	VERTI-TOP-2 1500 2019 Fa. Lagerhaus	21.08.2019	7,5	10,0	10.965,00	0,00	0,00	0,00	1.290,00	9.675,00
	4/0240001/09372	Sichelmäher Dennis Pro 34R 2019, 2 Stk. Fa. Turf	16.09.2019	7,5	10,0	13.430,00	0,00	0,00	0,00	1.580,00	11.850,00

Ansatz	MVAG Konto	Bezeichnung	Inbetrieb- nahme	RND	ND	Buchwert 31.12.2020	Zugänge/ + Umbuchungen	Abgänge/ -	Wertaufholung/ Wertminderung-	Abschreibung	Buchwert 31.12.2021
	4/0240001/09376	Toro Reelmaster Spindelmäher 2019 Fa. Prochaska	16.10.2019	7,5	10,0	28.122,08	0,00	0,00	0,00	3.308,48	24.813,60
	1311	Investitionszuschüsse von Trägern öffentlichen Rechts				-4.131.816,04	0,00	0,00	0,00	-133.284,39	-3.998.531,65
	2/0040013/09423	KT Neubau Stadion	28.09.2019	30,0	33,0	-4.131.816,04	0,00	0,00	0,00	-133.284,39	-3.998.531,65
265000		Tennisplätze und -hallen (Tennisplatz)				175.963,45	0,00	0,00	0,00	14.077,08	161.886,37
	1022	Gebäude und Bauten				182.570,07	0,00	0,00	0,00	14.605,61	167.964,46
	4/0040013/08292	Arbeiten Tennisplatz Stadtpark	31.12.2000	11,5	33,0	182.570,07	0,00	0,00	0,00	14.605,61	167.964,46
	1311	Investitionszuschüsse von Trägern öffentlichen Rechts				-6.606,62	0,00	0,00	0,00	-528,53	-6.078,09
	4/0040013/09403	KT Arbeiten Tennisplatz	18.05.2000	11,5	33,0	-6.606,62	0,00	0,00	0,00	-528,53	-6.078,09
269000		Sonstige Einrichtungen und Maßnahmen des Sportes (Sportpool)				73.972,65	0,00	0,00	0,00	2.600,61	71.372,04
	1024	Sonderanlagen				73.972,65	0,00	0,00	0,00	2.600,61	71.372,04
	2/0040013/09362	Skaterplatz Puchbergerstraße/Zehnergürtel 2019 Fa. M-Ra	15.03.2019	30,0	33,0	69.172,67	0,00	0,00	0,00	2.231,38	66.941,29
	2/0120001/09361	Tennisplatz Admira 2019 Brennwertgerät Fa. Dinhopl	15.03.2019	12,0	15,0	4.799,98	0,00	0,00	0,00	369,23	4.430,75
269100		Sonstige Einrichtungen und Maßnahmen des Sportes (Kegelbahn)				21.959,64	0,00	0,00	0,00	1.017,72	20.941,92
	1024	Sonderanlagen				20.758,34	0,00	0,00	0,00	783,33	19.975,01
	2/0040013/05624	Kugellaufflächen 2014 Fa. Karl Funk	23.07.2014	25,5	33,0	20.758,34	0,00	0,00	0,00	783,33	19.975,01
	1026	Amts-, Betriebs- und Geschäftsausstattung				1.201,30	0,00	0,00	0,00	234,39	966,91
	4/0110002/05623	Besucherstuhl 2015	24.08.2015	3,5	10,0	395,08	0,00	0,00	0,00	87,80	307,28
	4/0110002/05626	Monimatic-Pad-Antrieb 2016 Fa. Wetrok	30.08.2016	4,5	10,0	806,22	0,00	0,00	0,00	146,59	659,63
	4/0290003/08277	Kunststoffkegel 4 Satz á 9 Stück 2019 Fa. Bönisch	09.12.2019	10,0	10,0	0,00	0,00	0,00	0,00	0,00	0,00
270000		Volkshochschulen				9.382,74	0,00	0,00	0,00	2.586,88	6.795,86
	1026	Amts-, Betriebs- und Geschäftsausstattung				9.382,74	0,00	0,00	0,00	2.586,88	6.795,86
	4/0110002/05526	Lutz, Küchenblock	30.12.2016	4,5	10,0	361,90	0,00	0,00	0,00	65,80	296,10
	4/0110002/05528	Mayr, Gestelltafeln	23.04.2012	0,0	10,0	208,54	0,00	0,00	0,00	208,54	0,00
	4/0110002/05529	Alfons, Stehleute	24.04.2009	0,0	10,0	0,00	0,00	0,00	0,00	0,00	0,00
	4/0110002/05812	Pasterer, Beleuchtung Eingangsbereich zu Kursräume	20.10.2003	0,0	10,0	0,00	0,00	0,00	0,00	0,00	0,00
	4/0110002/05813	Schäfer, Schaukasten	31.12.2003	0,0	10,0	0,00	0,00	0,00	0,00	0,00	0,00
	4/0110002/05821	Leiner, Vorhänge, Karniesen	17.09.2004	0,0	10,0	0,00	0,00	0,00	0,00	0,00	0,00
	4/0110002/05822	MA 13 Wirtschaftshof, Herstellung Akustikdecke	30.11.2004	0,0	10,0	0,00	0,00	0,00	0,00	0,00	0,00
	4/0110002/05823	Mediamarkt, Musikanlage Vortragssaal	16.12.2004	0,0	10,0	0,00	0,00	0,00	0,00	0,00	0,00
	4/0110002/05824	Definitiv, Moderationstafeln	31.12.2004	0,0	10,0	0,00	0,00	0,00	0,00	0,00	0,00
	4/0110002/05825	Pasterer Sicherungskasten	22.07.2005	0,0	10,0	0,00	0,00	0,00	0,00	0,00	0,00
	4/0110002/05827	Weber Reinigungswagen	31.12.2003	0,0	10,0	0,00	0,00	0,00	0,00	0,00	0,00
	4/0110002/05828	BTC, Drucker Kyocera	03.04.2003	0,0	10,0	0,00	0,00	0,00	0,00	0,00	0,00

Ansatz	MVAG Konto	Bezeichnung	Inbetrieb- nahme	RND	ND	Buchwert 31.12.2020	Zugänge/ + Umbuchungen	Abgänge/ -	Wertaufholung/ Wertminderung-	Abschreibung	Buchwert 31.12.2021
	4/0110002/05829	MA 13, Bauhof, Kasten	04.10.2005	0,0	10,0	0,00	0,00	0,00	0,00	0,00	0,00
	4/0110002/05830	Definitiv, Moderationstafel	25.11.2005	0,0	10,0	0,00	0,00	0,00	0,00	0,00	0,00
	4/0110002/05833	Hervis, Step-Bretter	22.12.2005	0,0	10,0	0,00	0,00	0,00	0,00	0,00	0,00
	4/0110002/09213	MediaMarkt Musikanlage	04.07.2018	6,5	10,0	500,96	0,00	0,00	0,00	66,79	434,17
	4/0110002/09214	Mayr-Schulmöbel	11.09.2018	6,5	10,0	1.124,02	0,00	0,00	0,00	149,87	974,15
	4/0110002/09215	Galserei Grill	14.08.2018	6,5	10,0	1.127,89	0,00	0,00	0,00	150,39	977,50
	4/0110002/09216	Schloss&Riegel	21.08.2018	6,5	10,0	422,42	0,00	0,00	0,00	56,32	366,10
	4/0110002/09217	Neudörfler Büromöbel	06.09.2018	6,5	10,0	485,08	0,00	0,00	0,00	64,68	420,40
	4/0180003/09407	ACP, HP EliteBook	10.06.2013	1,0	10,0	179,95	0,00	0,00	0,00	89,98	89,97
	4/0180003/09436	Ricoh, IM C3000A Colour Multifunction Product, VHS, EG z	13.03.2020	2,0	4,0	3.814,12	0,00	0,00	0,00	1.271,37	2.542,75
	4/0410001/09155	Kursraum_Singergasse_2018 Stumpfl Inline-Motor Strato L	10.07.2018	1,5	5,0	1.043,70	0,00	0,00	0,00	417,48	626,22
	4/0410001/09307	Renox, Beamer Panasonic	23.10.2013	1,5	10,0	114,16	0,00	0,00	0,00	45,66	68,50
273000	Volksbüchereien					540.000,00	0,00	0,00	0,00	0,00	540.000,00
	1024	Sonderanlagen				0,00	0,00	0,00	0,00	0,00	0,00
	4/0110002/06942	Betriebsausstattung Bücherei von Holding	08.07.2016	0,0	4,0	0,00	0,00	0,00	0,00	0,00	0,00
	1026	Amts-, Betriebs- und Geschäftsausstattung				540.000,00	0,00	0,00	0,00	0,00	540.000,00
	4/0400001/06941	Druckwerke und Medien	31.12.1899			540.000,00	0,00	0,00	0,00	0,00	540.000,00
283000	Wissenschaftliche Archive					1.561.576,70	2.774,30	0,00	0,00	69.076,86	1.495.274,14
	1022	Gebäude und Bauten				1.552.403,04	0,00	0,00	0,00	67.326,71	1.485.076,33
	2/0060001/08797	Stadtarchiv	01.01.1994	22,0	50,0	1.537.991,97	0,00	0,00	0,00	66.869,22	1.471.122,75
	2/0070003/09312	Barrierefreier Zugang, Stadtarchiv	17.10.2019	30,5	33,0	14.411,07	0,00	0,00	0,00	457,49	13.953,58
	1026	Amts-, Betriebs- und Geschäftsausstattung				9.173,66	2.774,30	0,00	0,00	1.750,15	10.197,81
	4/0100005/04684	Sitzmöbel	06.05.2014	2,0	10,0	145,53	0,00	0,00	0,00	48,51	97,02
	4/0110002/04567	Planschränke	12.05.2014	2,0	10,0	1.263,64	0,00	0,00	0,00	421,21	842,43
	4/0110002/07075	Ordner 2011	30.12.2011	0,0	10,0	275,00	0,00	0,00	0,00	275,00	0,00
	4/0110002/07076	Funkmikrofonanlage 2008	30.12.2008	0,0	10,0	0,00	0,00	0,00	0,00	0,00	0,00
	4/0110002/07077	Beamer 2006	10.05.2006	0,0	10,0	0,00	0,00	0,00	0,00	0,00	0,00
	4/0110002/07078	Dekret Maximilian 2009	03.09.2009	0,0	10,0	0,00	0,00	0,00	0,00	0,00	0,00
	4/0110002/07892	Konvolut Wasserstoffmotor 2017	06.09.2017	5,5	10,0	520,00	0,00	0,00	0,00	80,00	440,00
	4/0110002/07893	Autographen Leitner 2017	24.03.2017	5,0	10,0	315,00	0,00	0,00	0,00	52,50	262,50
	4/0110002/09133	Bücherwägen	15.10.2018	6,5	10,0	1.684,80	0,00	0,00	0,00	224,64	1.460,16
	4/0110002/09179	Büroausstattung 2018	21.11.2018	6,5	10,0	973,61	0,00	0,00	0,00	129,81	843,80
	4/0110003/08231	RZ Ankauf	06.06.2005			3.300,00	0,00	0,00	0,00	0,00	3.300,00
	4/0180003/09490	Ricoh, IM C2500 Colour Multifunction Product, Stadtarchiv	27.12.2021	3,5	4,0	0,00	2.774,30	0,00	0,00	346,79	2.427,51
	4/0310001/04686	Defibrilator	02.08.2012	0,5	10,0	257,53	0,00	0,00	0,00	171,69	85,84
	4/0330001/04568	Tonanlage	27.06.2014	0,0	5,0	0,00	0,00	0,00	0,00	0,00	0,00

Ansatz	MVAG Konto	Bezeichnung	Inbetrieb- nahme	RND	ND	Buchwert 31.12.2020	Zugänge/ + Umbuchungen -	Abgänge/	Wertaufholung+/ Wertminderung-	Abschreibung	Buchwert 31.12.2021
	4/0400001/08264	Historische Wertpapiere	03.10.2007			438,55	0,00	0,00	0,00	0,00	438,55
300000	Kulturamt					58.812,96	0,00	0,00	0,00	7.581,14	51.231,82
	1026	Amts-, Betriebs- und Geschäftsausstattung				49.995,69	0,00	0,00	0,00	7.581,14	42.414,55
	4/0110002/06887	Mobiles Kassensystem mit Drucker vorm. 360000	18.09.2017	5,5	10,0	657,15	0,00	0,00	0,00	101,10	556,05
	4/0110002/06888	Aufbewahrungskartons vorm. 360000	10.07.2017	5,5	10,0	683,25	0,00	0,00	0,00	105,12	578,13
	4/0110002/06890	Aufbewahrungsboxen vorm. 360000	09.05.2017	5,0	10,0	312,26	0,00	0,00	0,00	52,04	260,22
	4/0110002/06892	Medienstationen vorm. 360000	08.10.2015	3,5	10,0	4.995,56	0,00	0,00	0,00	1.110,12	3.885,44
	4/0110002/06895	Headset, Früchtl vorm. 360000	10.12.2014	2,5	10,0	361,87	0,00	0,00	0,00	103,39	258,48
	4/0110002/06899	Beleuchtungskörper Spots und Fluter vorm. 360000	31.12.2013	1,5	10,0	2.036,71	0,00	0,00	0,00	814,68	1.222,03
	4/0110002/06911	Präsentationstechnik, Beamer, Videoprojektor vorm. 3600	27.12.2011	0,0	10,0	108,25	0,00	0,00	0,00	108,25	0,00
	4/0110002/06919	Prospektständer vorm. 360000	06.02.2009	0,0	10,0	0,00	0,00	0,00	0,00	0,00	0,00
	4/0110002/06924	Fernseher vorm. 360000	14.07.2008	0,0	10,0	0,00	0,00	0,00	0,00	0,00	0,00
	4/0110002/06926	Scheinwerfer vorm. 360000	18.04.2008	0,0	10,0	0,00	0,00	0,00	0,00	0,00	0,00
	4/0110002/06930	Vitrinenglas 2013 vormals 340200 Industrieviertelmuseum	26.04.2013	1,0	10,0	445,19	0,00	0,00	0,00	222,60	222,59
	4/0110002/07153	Bürostühle 2013 vormals 340200 Industrieviertelmuseum	31.12.2013	1,5	10,0	180,66	0,00	0,00	0,00	72,26	108,40
	4/0110002/08019	Seidenpapier säurefrei vorm. 360000	10.03.1998	0,0	10,0	0,00	0,00	0,00	0,00	0,00	0,00
	4/0110002/08020	Rahmenglas vorm. 360000	06.04.1998			1.916,65	0,00	0,00	0,00	0,00	1.916,65
	4/0110002/08021	Bilderrahmen vorm. 360000	30.04.1998			476,37	0,00	0,00	0,00	0,00	476,37
	4/0110002/08103	Regal vorm. 360000	02.09.1998	0,0	10,0	0,00	0,00	0,00	0,00	0,00	0,00
	4/0110002/08106	Halogenfluter vorm. 360000	16.04.1999	0,0	10,0	0,00	0,00	0,00	0,00	0,00	0,00
	4/0110002/08107	Halogenscheinwerfer vorm. 360000	16.04.1999	0,0	10,0	0,00	0,00	0,00	0,00	0,00	0,00
	4/0110002/08108	Filmleinwand vorm. 360000	19.04.1999	0,0	10,0	0,00	0,00	0,00	0,00	0,00	0,00
	4/0110002/08109	Vorhang vorm. 360000	21.04.1999	0,0	10,0	0,00	0,00	0,00	0,00	0,00	0,00
	4/0110002/08110	Schilder vorm. 360000	05.07.1999	0,0	10,0	0,00	0,00	0,00	0,00	0,00	0,00
	4/0110002/08111	Klimamessgerät vorm. 360000	05.07.1999	0,0	10,0	0,00	0,00	0,00	0,00	0,00	0,00
	4/0110002/08112	Elektroausstattung Turmmuseum vorm. 360000	27.08.1999	0,0	10,0	0,00	0,00	0,00	0,00	0,00	0,00
	4/0110002/08113	Präsentationsgitter Turmmuseum vorm. 360000	13.09.1999	0,0	10,0	0,00	0,00	0,00	0,00	0,00	0,00
	4/0110002/08133	Scheinwerfer vorm. 360000	01.12.1999	0,0	10,0	0,00	0,00	0,00	0,00	0,00	0,00
	4/0110002/08138	Turmmuseum Eintichtung vorm. 360000	31.12.1999	0,0	10,0	0,00	0,00	0,00	0,00	0,00	0,00
	4/0110002/08140	Tellerfüße vorm. 360000	01.02.2000	0,0	10,0	0,00	0,00	0,00	0,00	0,00	0,00
	4/0110002/08141	Seide Vitrinen vorm. 360000	18.02.2000	0,0	10,0	0,00	0,00	0,00	0,00	0,00	0,00
	4/0110002/08142	Datenlogger vorm. 360000	18.02.2000	0,0	10,0	0,00	0,00	0,00	0,00	0,00	0,00
	4/0110002/08144	Ausstellungsbeleuchtung vorm. 360000	14.03.2000	0,0	10,0	0,00	0,00	0,00	0,00	0,00	0,00
	4/0110002/08146	Fernseher und Videorecorder vorm. 360000	31.03.2000	0,0	10,0	0,00	0,00	0,00	0,00	0,00	0,00
	4/0110002/08147	Elektroinstallationen vorm. 360000	07.04.2000	0,0	10,0	0,00	0,00	0,00	0,00	0,00	0,00
	4/0110002/08148	Scheinwerfer Maximilianausstellung vorm. 360000	12.04.2000	0,0	10,0	0,00	0,00	0,00	0,00	0,00	0,00
	4/0110002/08151	Vorhang Maximilianausstellung vorm. 360000	13.06.2000	0,0	10,0	0,00	0,00	0,00	0,00	0,00	0,00
	4/0110002/08156	Scheinwerfer vorm. 360000	21.09.2000	0,0	10,0	0,00	0,00	0,00	0,00	0,00	0,00

Ansatz	MVAG	Bezeichnung	Inbetrieb-	RND	ND	Buchwert	Zugänge/	Abgänge/	Wertaufholung+/	Abschreibung	Buchwert
	Konto		nahme			31.12.2020	+ Umbuchungen -	-	Wertminderung-		31.12.2021
4/0110002/08158		Rahmen Maximilianausstellung vorm. 360000	03.10.2000	0,0	10,0	0,00	0,00	0,00	0,00	0,00	0,00
4/0110002/08160		Profilscheinwerfer vorm. 360000	05.04.2000	0,0	10,0	0,00	0,00	0,00	0,00	0,00	0,00
4/0110002/08161		Thonettische und Sessel vorm. 360000	26.09.2000	0,0	10,0	0,00	0,00	0,00	0,00	0,00	0,00
4/0110002/08162		Thonet_Zwischentischplatte vorm. 360000	31.12.2000	0,0	10,0	0,00	0,00	0,00	0,00	0,00	0,00
4/0110002/08166		Diaprojektor vorm. 360000	26.04.2001	0,0	10,0	0,00	0,00	0,00	0,00	0,00	0,00
4/0110002/08175		Bilderrahmen vorm. 360000	17.01.2002	0,0	10,0	0,00	0,00	0,00	0,00	0,00	0,00
4/0110002/08177		Rahmenglas vorm. 360000	29.01.2002	0,0	10,0	0,00	0,00	0,00	0,00	0,00	0,00
4/0110002/08182		Möbel Besprechungszimmer Tisch und 6 Sessel, vorm. 360000	08.04.2002	0,0	10,0	0,00	0,00	0,00	0,00	0,00	0,00
4/0110002/08184		Bilderhaken vorm. 360000	17.04.2002	0,0	10,0	0,00	0,00	0,00	0,00	0,00	0,00
4/0110002/08185		Bilderhaken vorm. 360000	17.04.2002	0,0	10,0	0,00	0,00	0,00	0,00	0,00	0,00
4/0110002/08187		Leuchte Besprechungszimmer vorm. 360000	07.05.2002	0,0	10,0	0,00	0,00	0,00	0,00	0,00	0,00
4/0110002/08188		Büroschrank vorm. 360000	16.05.2002	0,0	10,0	0,00	0,00	0,00	0,00	0,00	0,00
4/0110002/08189		Karnisen und Vorhänge vorm. 360000	12.09.2002	0,0	10,0	0,00	0,00	0,00	0,00	0,00	0,00
4/0110002/08190		Bodenplatten vorm. 360000	12.09.2002	0,0	10,0	0,00	0,00	0,00	0,00	0,00	0,00
4/0110002/08203		Beleuchtungssets vorm. 360000	29.04.2003	0,0	10,0	0,00	0,00	0,00	0,00	0,00	0,00
4/0110002/08209		Luxmeter Messer vorm. 360000	08.09.2003	0,0	10,0	0,00	0,00	0,00	0,00	0,00	0,00
4/0110002/08210		Vorhänge vorm. 360000	15.09.2003	0,0	10,0	0,00	0,00	0,00	0,00	0,00	0,00
4/0110002/08213		Ausstellungsbeleuchtung vorm. 360000	31.12.2003	0,0	10,0	0,00	0,00	0,00	0,00	0,00	0,00
4/0110002/08214		Beleuchtungskörper vorm. 360000	10.10.2003	0,0	10,0	0,00	0,00	0,00	0,00	0,00	0,00
4/0110002/08219		Deckenleuchten vorm. 360000	16.03.2004	0,0	10,0	0,00	0,00	0,00	0,00	0,00	0,00
4/0110002/08223		Mobile Tonanlage vorm. 360000	11.05.2004	0,0	10,0	0,00	0,00	0,00	0,00	0,00	0,00
4/0110002/08226		Gläserpüler vorm. 360000	21.02.2005	0,0	10,0	0,00	0,00	0,00	0,00	0,00	0,00
4/0110002/08233		Podeste vorm. 360000	21.09.2005	0,0	10,0	0,00	0,00	0,00	0,00	0,00	0,00
4/0110002/08235		Scheinwerfer vorm. 360000	01.12.2005	0,0	10,0	0,00	0,00	0,00	0,00	0,00	0,00
4/0110002/08238		Wandfluter vorm. 360000	30.12.2005	0,0	10,0	0,00	0,00	0,00	0,00	0,00	0,00
4/0110002/08256		Projektor vorm. 360000	28.12.2006	0,0	10,0	0,00	0,00	0,00	0,00	0,00	0,00
4/0110002/08296		Kundenleitsystem vorm. 360000	04.02.2009	0,0	10,0	0,00	0,00	0,00	0,00	0,00	0,00
4/0110002/08304		Luftbefeuchter vorm. 360000	28.06.2012	0,0	10,0	289,70	0,00	0,00	0,00	289,70	0,00
4/0110002/08306		Wandfluter, Erco Lighting vorm. 360000	30.12.2013	1,5	10,0	404,76	0,00	0,00	0,00	161,90	242,86
4/0110002/08307		Technikequipment Neuaufrüstung, bablTech vorm. 360000	05.10.2015	3,5	10,0	4.995,56	0,00	0,00	0,00	1.110,12	3.885,44
4/0110002/08308		Transportkartons, Ratioform vorm. 360000	30.06.2017	5,0	10,0	630,69	0,00	0,00	0,00	105,12	525,57
4/0110002/08309		Geschirrwagen, Intergastro vorm. 360000	28.09.2017	5,5	10,0	417,39	0,00	0,00	0,00	64,21	353,18
4/0110002/08310		Regale Depot, vorm. 360000	24.08.2018	6,5	10,0	1.111,28	0,00	0,00	0,00	148,17	963,11
4/0110002/08745		Luftbefeuchter 2012, Trotec B 400, vorm. 360000	28.06.2012	0,0	10,0	289,70	0,00	0,00	0,00	289,70	0,00
4/0110002/08761		Wandfluter und Spots vorm. 360000	30.12.2013	1,5	10,0	2.036,71	0,00	0,00	0,00	814,68	1.222,03
4/0110002/09128		Sitzkissen vorm. 360000	27.02.2018	0,0	10,0	0,00	0,00	0,00	0,00	0,00	0,00
4/0110002/09129		Fachbodenregale Depot, vorm. 360000	02.08.2018	6,5	10,0	966,00	0,00	0,00	0,00	128,80	837,20
4/0110002/09130		Palettenregale Depot, vorm. 360000	17.08.2018	6,5	10,0	1.008,75	0,00	0,00	0,00	134,50	874,25
4/0110002/09131		Regale Depot, vorm. 360000	17.08.2018	6,5	10,0	1.111,28	0,00	0,00	0,00	148,17	963,11

Ansatz	MVAG	Bezeichnung	Inbetrieb-	RND	ND	Buchwert	Zugänge/	Abgänge/	Wertaufholung+/	Abschreibung	Buchwert
	Konto		nahme			31.12.2020	+ Umbuchungen -	-	Wertminderung-		31.12.2021
	4/0110002/09267	Aluverbundplatten Schwarze Weiber Stadtpark, vorm. 360000	19.03.2019	7,0	10,0	2.396,00	0,00	0,00	0,00	299,50	2.096,50
	4/0110002/09478	1 Stück Flachablagenschrank	01.12.2020	8,5	10,0	1.094,97	0,00	0,00	0,00	115,26	979,71
	4/0110003/09132	Konvolut Werbemittel vorm. 360000	11.09.2018			400,00	0,00	0,00	0,00	0,00	400,00
	4/0160001/08746	OE-0350 Hütter H 17 b vorm. 360000	31.12.1899			0,00	0,00	0,00	0,00	0,00	0,00
	4/0160001/08747	OE – 0236 Grunau Baby III vorm. 360000	31.12.1899			0,00	0,00	0,00	0,00	0,00	0,00
	4/0160001/08748	OE – 0690 Musger MG 23 SL vorm. 360000	31.12.1899			0,00	0,00	0,00	0,00	0,00	0,00
	4/0160001/08749	OE – 0107 Schulgleiter SG 38 vorm. 360000	31.12.1899			0,00	0,00	0,00	0,00	0,00	0,00
	4/0160001/08750	OE - 0215 Emuchet S.A. 104 vorm. 360000	31.12.1899			0,00	0,00	0,00	0,00	0,00	0,00
	4/0160001/08751	OE – 0387 Scheibe A-Spatz vorm. 360000	31.12.1899			0,00	0,00	0,00	0,00	0,00	0,00
	4/0160001/08752	OE – 0050 Hütter H – 17 vorm. 360000	31.12.1899			0,00	0,00	0,00	0,00	0,00	0,00
	4/0160001/08753	OE – 0307 Bergfalke II vorm. 360000	31.12.1899			0,00	0,00	0,00	0,00	0,00	0,00
	4/0160001/08754	OE – 0523 AFW 8 vorm. 360000	31.12.1899			0,00	0,00	0,00	0,00	0,00	0,00
	4/0160001/08755	OE – 0197 Musger MG 19 A vorm. 360000	31.12.1899			0,00	0,00	0,00	0,00	0,00	0,00
	4/0160001/08756	OE – 0333 Doppelraab vorm. 360000	31.12.1899			0,00	0,00	0,00	0,00	0,00	0,00
	4/0160001/08757	OE – 0290 Specht vorm. 360000	31.12.1899			0,00	0,00	0,00	0,00	0,00	0,00
	4/0160001/08758	OE – 0981 Condor IV vorm. 360000	31.12.1899			0,00	0,00	0,00	0,00	0,00	0,00
	4/0160001/08759	OE – 0884 Röhnlerche II vorm. 360000	31.12.1899			0,00	0,00	0,00	0,00	0,00	0,00
	4/0180001/09325	Astaro red 2013 vormals 340200 Industrieviertelmuseum	07.03.2013	1,0	10,0	149,95	0,00	0,00	0,00	74,98	74,97
	4/0180003/07485	EDV_PC_2004 vorm. 360000	31.12.2004	0,0	4,0	0,00	0,00	0,00	0,00	0,00	0,00
	4/0180003/07661	EDV_Scanner_2017 Epson Scanner Expression 12000XL	29.11.2017	0,0	4,0	424,81	0,00	0,00	0,00	424,81	0,00
	4/0180003/09156	Durchlichtaufsatz_Scanner_2018 vorm. 360000	30.04.2018	0,0	4,0	182,12	0,00	0,00	0,00	182,12	0,00
	4/0180003/09408	Function Product 2013 - Ricoh Colour Multi Function Produ	29.05.2013	1,0	10,0	408,00	0,00	0,00	0,00	204,00	204,00
	4/0290007/08168	Klavier Flügel vorm. 360000	09.05.2001			18.231,14	0,00	0,00	0,00	0,00	18.231,14
	4/0320001/06898	Tschank, Kamera und Zubehör vorm. 360000	31.12.2013	0,0	6,0	0,00	0,00	0,00	0,00	0,00	0,00
	4/0320001/08234	Digitalkamera vorm. 360000	12.10.2005	0,0	6,0	0,00	0,00	0,00	0,00	0,00	0,00
	4/0350004/06884	Mobile Tonanlage, ITEC vorm. 360000	21.12.2017	5,5	10,0	1.272,96	0,00	0,00	0,00	195,84	1.077,12
	1027	Kulturgüter				8.817,27	0,00	0,00	0,00	0,00	8.817,27
	4/0110003/09127	Fotoalbum Hilzer vorm. 360000	02.03.2018			2.727,27	0,00	0,00	0,00	0,00	2.727,27
	4/0110003/09262	2.1 Artefakte Holz vorm. 360000	31.12.1899			1.590,00	0,00	0,00	0,00	0,00	1.590,00
	4/0110003/09321	Bild, "O.T." I 2015 Seidensamt/Ätzung 50/70cm incl. Rahm	21.12.2020			2.250,00	0,00	0,00	0,00	0,00	2.250,00
	4/0110003/09322	Bild "O.T." II 2015 Seidensamt/Ätzung 50x70cm incl. Rahm	21.12.2020			2.250,00	0,00	0,00	0,00	0,00	2.250,00
320000	Ausbildung in Musik und darstellender Kunst (Musikschule)					789.460,11	9.526,00	0,00	0,00	27.054,22	771.931,89
	1022	Gebäude und Bauten				715.288,24	0,00	0,00	0,00	16.073,89	699.214,35
	2/0060001/09253	Musikschule, Herzog Leopold Straße 17-21 Gemischte Nut	13.11.2015	43,5	50,0	715.288,24	0,00	0,00	0,00	16.073,89	699.214,35
	1026	Amts-, Betriebs- und Geschäftsausstattung				74.171,87	9.526,00	0,00	0,00	10.980,33	72.717,54
	4/0100005/09284	Drehtürschrank 6 OH 2 Stk, Drehtürschrank 2 OH 1 Stk	15.05.2019	10,0	10,0	0,00	0,00	0,00	0,00	0,00	0,00
	4/0110002/07092	Waschmaschine 2014	29.09.2014	2,5	10,0	157,50	0,00	0,00	0,00	45,00	112,50

Ansatz	MVAG Konto	Bezeichnung	Inbetrieb- nahme	RND	ND	Buchwert 31.12.2020	Zugänge/ + Umbuchungen -	Abgänge/ -	Wertaufholung+/ Wertminderung-	Abschreibung	Buchwert 31.12.2021
	4/0110002/07105	Stühle 2010	17.06.2010	0,0	10,0	0,00	0,00	0,00	0,00	0,00	0,00
	4/0110002/07108	Sessel 2009	06.07.2009	0,0	10,0	0,00	0,00	0,00	0,00	0,00	0,00
	4/0110002/07109	Drehstühle 2009	31.12.2009	0,0	10,0	0,00	0,00	0,00	0,00	0,00	0,00
	4/0110002/07118	Teppichboden 2008	30.01.2008	0,0	10,0	0,00	0,00	0,00	0,00	0,00	0,00
	4/0110002/07134	Tuba 2004 WilsonKurath, Orchesterm	20.07.2004	0,0	10,0	0,00	0,00	0,00	0,00	0,00	0,00
	4/0110002/07144	Drehgestelltafel 2005 Modell 850, Haas Iva	28.02.2005	0,0	10,0	0,00	0,00	0,00	0,00	0,00	0,00
	4/0110002/07895	Violen 2017	21.09.2017	5,5	10,0	1.037,40	0,00	0,00	0,00	159,60	877,80
	4/0110002/09361	Teppich	03.05.2019	7,0	10,0	840,34	0,00	0,00	0,00	105,04	735,30
	4/0110002/09401	Dekor-Teil +Karniese f. musikschüle Dekorstoff Sonnhaus	06.12.2019	7,5	10,0	1.954,95	0,00	0,00	0,00	229,99	1.724,96
	4/0110002/09435	Kauf Magnettafel	07.04.2020	10,0	10,0	0,00	0,00	0,00	0,00	0,00	0,00
	4/0130002/07101	Videoüberwachungsanlage 2011	08.11.2011	0,0	10,0	86,52	0,00	0,00	0,00	86,52	0,00
	4/0180003/09300	Ricoh Drucker IM 3000 Multifunct. Product	21.03.2019	1,0	4,0	1.796,16	0,00	0,00	0,00	898,08	898,08
	4/0290007/07081	Instrumente 2016 Kinderfagott	27.09.2016	14,5	20,0	1.891,00	0,00	0,00	0,00	122,00	1.769,00
	4/0290007/07082	Melton F-Tuba 2002 Rob.Tucci	31.12.2002	0,5	20,0	503,09	0,00	0,00	0,00	335,39	167,70
	4/0290007/07083	Melton Bb-Tuba 2003 Rob.Tucci	05.05.2003	1,0	20,0	767,04	0,00	0,00	0,00	383,52	383,52
	4/0290007/07085	Viola 2015 Vienna Violin, samt Zubehör	30.06.2015	13,5	20,0	732,11	0,00	0,00	0,00	50,49	681,62
	4/0290007/07086	Fagott 2015 Votruba, inkl. Etui	02.06.2015	13,0	20,0	2.240,00	0,00	0,00	0,00	160,00	2.080,00
	4/0290007/07087	Querflöte 2014 Votruba	26.09.2014	12,5	20,0	354,38	0,00	0,00	0,00	26,25	328,13
	4/0290007/07088	Kontrabassblockflöte 2014 Stekel	31.12.2014	12,5	20,0	1.821,83	0,00	0,00	0,00	134,95	1.686,88
	4/0290007/07089	Tuba Einsteckzug 2014 Votruba	29.12.2014	12,5	20,0	722,25	0,00	0,00	0,00	53,50	668,75
	4/0290007/07090	E-Drum-Set 2013 Thomann	23.12.2013	11,5	20,0	515,63	0,00	0,00	0,00	41,25	474,38
	4/0290007/07091	Tenorhorn 2013 Musicland Eibl	28.11.2013	11,5	20,0	2.437,50	0,00	0,00	0,00	195,00	2.242,50
	4/0290007/07093	Bassblockflöte 2013 Votruba	14.03.2013	11,0	20,0	467,40	0,00	0,00	0,00	38,95	428,45
	4/0290007/07094	Kinderklarinetten 2013 Wolf C2, Votruba	16.09.2013	11,5	20,0	462,50	0,00	0,00	0,00	37,00	425,50
	4/0290007/07095	Klarinette 2012 Votruba	19.10.2012	10,5	20,0	448,50	0,00	0,00	0,00	39,00	409,50
	4/0290007/07097	Akkordeon 2012 CityMusic	09.02.2012	10,0	20,0	411,95	0,00	0,00	0,00	37,45	374,50
	4/0290007/07099	Querflöte 2011 "Azumi", Musik Schmid	19.12.2011	9,5	20,0	227,48	0,00	0,00	0,00	21,66	205,82
	4/0290007/07102	Kinderklarinetten 2011 Votruba, 2 Stück	30.09.2011	9,5	20,0	743,85	0,00	0,00	0,00	70,84	673,01
	4/0290007/07103	Oboe 2011 Modell Tiger, GuntramWolf	12.04.2011	9,0	20,0	312,60	0,00	0,00	0,00	31,26	281,34
	4/0290007/07104	Kontrabass 2010 Votruba	22.02.2010	8,0	20,0	585,00	0,00	0,00	0,00	65,00	520,00
	4/0290007/07106	Bassverstärker 2010 Votruba	31.03.2010	8,0	20,0	504,00	0,00	0,00	0,00	56,00	448,00
	4/0290007/07107	Quartfagott 2010	05.05.2010	8,0	20,0	1.156,50	0,00	0,00	0,00	128,50	1.028,00
	4/0290007/07112	Kontrabässe 2009 2 Stück samt Zubehör, Votruba	21.04.2009	7,0	20,0	1.076,00	0,00	0,00	0,00	134,50	941,50
	4/0290007/07113	Cello 2009 inkl. Sack, Peters	20.04.2009	7,0	20,0	280,00	0,00	0,00	0,00	35,00	245,00
	4/0290007/07114	Knopfakkordeon 2009 Pignini	17.02.2009	7,0	20,0	880,00	0,00	0,00	0,00	110,00	770,00
	4/0290007/07115	B-Klarinette 2008 Schreiber D-12, Votruba	17.09.2008	6,5	20,0	328,13	0,00	0,00	0,00	43,75	284,38
	4/0290007/07116	Cello-Garnituren 2008 3 Stück, Votruba	17.09.2008	6,5	20,0	720,00	0,00	0,00	0,00	96,00	624,00
	4/0290007/07117	Fagott 2008 mit Etui, Schreiber S-13, Votruba	18.07.2008	6,5	20,0	1.582,50	0,00	0,00	0,00	211,00	1.371,50
	4/0290007/07119	E-Piano 2007 MA8-KOns	26.03.2007	5,0	20,0	600,00	0,00	0,00	0,00	100,00	500,00

Ansatz	MVAG	Bezeichnung	Inbetrieb-	RND	ND	Buchwert	Zugänge/	Abgänge/	Wertaufholung+/	Abschreibung	Buchwert
	Konto		nahme			31.12.2020	+ Umbuchungen -	-	Wertminderung-		31.12.2021
4/0290007/07120		Cello-Garnituren 2007 Votruba, 6 Stück	28.08.2007	5,5	20,0	1.579,50	0,00	0,00	0,00	243,00	1.336,50
4/0290007/07121		Kontrabass-Garnitur 2007 Votruba	28.08.2007	5,5	20,0	313,63	0,00	0,00	0,00	48,25	265,38
4/0290007/07122		Cello-Set 2006 Votruba	03.10.2006	4,5	20,0	229,63	0,00	0,00	0,00	41,75	187,88
4/0290007/07124		Klarinetten 2006 2 Stück, Votruba	03.10.2006	4,5	20,0	484,00	0,00	0,00	0,00	88,00	396,00
4/0290007/07125		Cello 2006 Stentor, Votruba	13.04.2006	4,0	20,0	117,50	0,00	0,00	0,00	23,50	94,00
4/0290007/07126		Electronium 2002 Hohner, Votruba	01.10.2002	0,5	20,0	187,50	0,00	0,00	0,00	125,00	62,50
4/0290007/07127		Klarinette 2002 inkl. Koffer, Votruba	25.10.2002	0,5	20,0	74,93	0,00	0,00	0,00	49,95	24,98
4/0290007/07128		Flügelhorn 2003 Votruba	07.03.2003	1,0	20,0	129,50	0,00	0,00	0,00	64,75	64,75
4/0290007/07129		Flöten 2003 3 Stk, Flötenwerkstatt	27.08.2003	1,5	20,0	225,16	0,00	0,00	0,00	90,06	135,10
4/0290007/07130		Querflöte 2003 Votruba	18.09.2003	1,5	20,0	123,75	0,00	0,00	0,00	49,50	74,25
4/0290007/07132		Euphonium 2004 Willson Kurath	30.03.2004	2,0	20,0	686,65	0,00	0,00	0,00	228,88	457,77
4/0290007/07133		Basstrompete 2004 Ruschel	29.04.2004	2,0	20,0	422,14	0,00	0,00	0,00	140,71	281,43
4/0290007/07135		Waldhörner 2004 2 Stk, BE 601 mit Etui, Musicland Eibl	23.09.2004	2,5	20,0	399,00	0,00	0,00	0,00	114,00	285,00
4/0290007/07136		Tournee Mute 2006 Schlipfinger	12.06.2006	4,0	20,0	103,12	0,00	0,00	0,00	20,62	82,50
4/0290007/07137		Straight Mute 2006 Schlipfinger	12.06.2006	4,0	20,0	101,62	0,00	0,00	0,00	20,32	81,30
4/0290007/07138		Kinderwaldhorn 2006 Votruba	04.05.2006	4,0	20,0	287,50	0,00	0,00	0,00	57,50	230,00
4/0290007/07139		Querflöten 2006 2 Stk, Votruba	11.04.2006	4,0	20,0	470,00	0,00	0,00	0,00	94,00	376,00
4/0290007/07140		Euphonium 2005 gebraucht, Hainzl	22.08.2005	3,5	20,0	382,50	0,00	0,00	0,00	85,00	297,50
4/0290007/07141		Flöten 2005 3 Stk, Flötenwerkstatt	11.03.2005	3,0	20,0	238,22	0,00	0,00	0,00	59,56	178,66
4/0290007/07142		Klarinette 2004 Schreiber D-12, Votruba	31.12.2004	2,5	20,0	155,75	0,00	0,00	0,00	44,50	111,25
4/0290007/07143		Posaune 2005 "Aurora", Schagerl	10.02.2005	3,0	20,0	890,00	0,00	0,00	0,00	222,50	667,50
4/0290007/07145		Cello-Garnituren 2005 inkl. Tasche und Bogen, Votruba	20.01.2005	3,0	20,0	334,00	0,00	0,00	0,00	83,50	250,50
4/0290007/07146		Flügel 2002 Bösendorfer	23.01.2003	1,0	20,0	4.860,29	0,00	0,00	0,00	2.430,15	2.430,14
4/0290007/07148		Keyboard 2006 Frankie's	19.12.2006	4,5	20,0	458,34	0,00	0,00	0,00	83,33	375,01
4/0290007/07894		Flügelhorn 2017	15.03.2017	15,0	20,0	1.423,20	0,00	0,00	0,00	88,95	1.334,25
4/0290007/09182		Piano 2018 Notar Platzer	31.05.2018	16,0	20,0	850,00	0,00	0,00	0,00	50,00	800,00
4/0290007/09183		Klavierbank 2018 Bösendorfer	14.03.2018	16,0	20,0	387,60	0,00	0,00	0,00	22,80	364,80
4/0290007/09371		Marimba 2019 Musikhaus Lechner	09.01.2019	17,0	20,0	12.600,00	0,00	0,00	0,00	700,00	11.900,00
4/0290007/09372		Klangbrücke 2019 Votruba	27.02.2019	17,0	20,0	415,80	0,00	0,00	0,00	23,10	392,70
4/0290007/09373		Kinderfagott 2019 Tutti Fagotti	14.03.2019	17,0	20,0	3.579,03	0,00	0,00	0,00	198,84	3.380,19
4/0290007/09374		Ankauf Chello	16.12.2019	17,5	20,0	1.476,30	0,00	0,00	0,00	79,80	1.396,50
4/0290007/09375		Ankauf Keyboard	16.12.2019	17,5	20,0	831,57	0,00	0,00	0,00	44,95	786,62
4/0290007/09376		Ankauf Fagott	16.12.2019	17,5	20,0	2.590,00	0,00	0,00	0,00	140,00	2.450,00
4/0290007/09377		Ankauf Viola-Set	16.12.2019	20,0	20,0	0,00	0,00	0,00	0,00	0,00	0,00
4/0290007/09378		Oboe	02.07.2019	17,5	20,0	4.162,50	0,00	0,00	0,00	225,00	3.937,50
4/0290007/09379		Ankauf Xylophon	14.01.2021	19,0	20,0	3.700,00	0,00	0,00	0,00	185,00	3.515,00
4/0290007/09380		Ankauf Saxophon	13.04.2021	19,0	20,0	0,00	849,00	0,00	0,00	42,45	806,55
4/0290007/09381		Ankauf Vibraphon	23.11.2021	19,5	20,0	0,00	8.677,00	0,00	0,00	216,93	8.460,07
4/0310001/07096		Defibrillator 2012	06.08.2012	0,5	10,0	257,53	0,00	0,00	0,00	171,69	85,84

Ansatz	MVAG Konto	Bezeichnung	Inbetrieb- nahme	RND	ND	Buchwert 31.12.2020	Zugänge/ + Umbuchungen -	Abgänge/	Wertaufholung+/ Wertminderung-	Abschreibung	Buchwert 31.12.2021
	4/0330001/07098	Tonanlage 2011 "Alcons Audio", pro performance	31.12.2011	0,0	5,0	0,00	0,00	0,00	0,00	0,00	0,00
	4/0330001/07100	Tonanlage 2011 Thomann	10.11.2011	0,0	5,0	0,00	0,00	0,00	0,00	0,00	0,00
	4/0330001/07111	mobile Musikanlage 2009 Votruba	27.05.2009	0,0	5,0	0,00	0,00	0,00	0,00	0,00	0,00
	4/0330001/07131	Supercope mit Phanto 2003 Fellner	31.12.2003	0,0	5,0	0,00	0,00	0,00	0,00	0,00	0,00
322000	Maßnahmen zur Förderung der Musikpflege (Musik. Aufführungen)					0,00	23.500,00	0,00	0,00	1.175,00	22.325,00
	1026	Amts-, Betriebs- und Geschäftsausstattung				0,00	23.500,00	0,00	0,00	1.175,00	22.325,00
	4/0110002/09491	Betriebs- und Geschäftsausstattung Stadttheater 2021	14.09.2021	9,5	10,0	0,00	23.500,00	0,00	0,00	1.175,00	22.325,00
323000	Einrichtungen der darstellenden Kunst (Stadttheater)					986.445,96	62.027,07	2.231.039,26	0,00	62.238,87	-1.244.805,10
	1022	Gebäude und Bauten				858.020,96	0,00	0,00	0,00	19.281,37	838.739,59
	2/0060001/09252	Stadttheater, Herzog Leopold Straße 17-21 Gemischte Nut	13.11.2015	43,5	50,0	858.020,96	0,00	0,00	0,00	19.281,37	838.739,59
	1024	Sonderanlagen				128.425,00	0,00	14.075,00	0,00	42.957,50	71.392,50
	2/0110002/06933	Equipment	08.07.2016	4,5	10,0	128.425,00	0,00	14.075,00	0,00	42.957,50	71.392,50
	1028	Geleistete Anzahlungen für Anlagen und Anlagen in Bau				0,00	62.027,07	0,00	0,00	0,00	62.027,07
	2/0060001/09428	Sanierung Stadttheater				0,00	62.027,07	0,00	0,00	0,00	62.027,07
	1311	Investitionszuschüsse von Trägern öffentlichen Rechts				0,00	0,00	2.216.964,26	0,00	0,00	-2.216.964,26
	2/0060001/09429	KT Sanierung Stadttheater (Bund)				0,00	0,00	1.716.964,26	0,00	0,00	-1.716.964,26
	2/0060001/09430	KT Sanierung Stadttheater (Land)				0,00	0,00	500.000,00	0,00	0,00	-500.000,00
329100	Sonstige Einrichtungen und Maßnahmen (Kunstschule)					688,27	0,00	0,00	0,00	98,32	589,95
	1026	Amts-, Betriebs- und Geschäftsausstattung				688,27	0,00	0,00	0,00	98,32	589,95
	4/0110002/09094	Waschbecken 2018	01.03.2018	6,0	10,0	688,27	0,00	0,00	0,00	98,32	589,95
360000	Heimattmuseen (Stadtmuseum inkl. Aviatikum)					0,00	0,00	0,00	0,00	0,00	0,00
	1027	Kulturgüter				0,00	0,00	0,00	0,00	0,00	0,00
	4/0400001/04506	1.8. Präsidialakten 1866 – 1930, 1931 – 1937, 1939, 1940	31.12.1899			0,00	0,00	0,00	0,00	0,00	0,00
362000	Denkmalpflege					40.307,23	28.234,38	0,00	0,00	0,00	68.541,61
	1024	Sonderanlagen				40.307,23	28.234,38	0,00	0,00	0,00	68.541,61
	2/0060004/04905	Carl Szokoll Mahnmal bewertet	15.07.2009			15.075,08	0,00	0,00	0,00	0,00	15.075,08
	2/0060004/04907	Stadtpark Judengrabsteine bewertet	16.05.2014			2.518,76	0,00	0,00	0,00	0,00	2.518,76
	2/0060004/04908	Austro Daimler Einfahrbahn bewertet	14.10.2015			3.916,97	0,00	0,00	0,00	0,00	3.916,97
	2/0060004/04909	Jüdischer Friedhof bewertet	19.10.2015			504,00	0,00	0,00	0,00	0,00	504,00
	2/0060004/04910	Ehrengräber bewertet	01.06.2006			17.386,42	28.234,38	0,00	0,00	0,00	45.620,80
	2/0060004/04911	BORG Gedenktafel bewertet	16.08.2004			486,00	0,00	0,00	0,00	0,00	486,00

Ansatz	MVAG Konto	Bezeichnung	Inbetrieb- nahme	RND	ND	Buchwert 31.12.2020	Zugänge/ + Umbuchungen	Abgänge/ -	Wertaufholung+/ Wertminderung-	Abschreibung	Buchwert 31.12.2021
	2/0060004/04912	Bodendenkmal Äußeres Fischauertor bewertet	11.06.2014			420,00	0,00	0,00	0,00	0,00	420,00
400000	Sozialamt					9.616,74	0,00	0,00	0,00	2.714,48	6.902,26
	1026	Amts-, Betriebs- und Geschäftsausstattung				9.616,74	0,00	0,00	0,00	2.714,48	6.902,26
	4/0100005/09299	ART7 2Stk Arbeitstisch rechteckig 200x100, 2Stk ATR4 Art 06.12.2019		7,5	10,0	808,65	0,00	0,00	0,00	95,14	713,51
	4/0100005/09300	ETB1 Arbeitstisch bogenkreisförmig, elektrisch höhenver: 06.12.2019		7,5	10,0	671,26	0,00	0,00	0,00	78,97	592,29
	4/0110002/05587	Büroeinrichtung Sozialservice	09.04.2013	1,0	10,0	1.136,04	0,00	0,00	0,00	568,02	568,02
	4/0180003/09314	K-Printer Service, Kyocera Ecosys M6630CIDN, Sozialserv 30.08.2019		1,5	4,0	455,04	0,00	0,00	0,00	182,02	273,02
	4/0180003/09325	Scanner Canon Sozialservice, Zimmer 129	20.09.2018	6,5	10,0	648,00	0,00	0,00	0,00	86,40	561,60
	4/0180003/09329	Scanner Canon Sozialservice, Zimmer 124	30.04.2018	6,0	10,0	587,16	0,00	0,00	0,00	83,88	503,28
	4/0180003/09347	Drucker Kyocera Ecosys P3055DN Aufenthaltsbehörde Ro 19.05.2017		5,0	10,0	241,11	0,00	0,00	0,00	40,19	200,92
	4/0180003/09354	Drucker Kyocera FS-4200 DN Sozialservice, Zimmer 129	30.11.2016	4,5	10,0	220,96	0,00	0,00	0,00	40,17	180,79
	4/0180003/09359	Scanner Canon Sozialservice, Zimmer 124	25.10.2016	4,5	10,0	536,20	0,00	0,00	0,00	97,49	438,71
	4/0180003/09404	Scanner Canon Zimmer 128, 129 & 130	28.10.2013	1,5	10,0	587,39	0,00	0,00	0,00	234,96	352,43
	4/0180003/09425	Ricoh, Drucker, IM C3000A Colour Multifunction Product, S 17.02.2020		2,0	4,0	3.002,53	0,00	0,00	0,00	1.000,84	2.001,69
	4/0180003/09437	SPP, Canon DR-M160II Dokument Scanner, Sozialservice, 28.08.2020		2,5	4,0	722,40	0,00	0,00	0,00	206,40	516,00
401000	Jugendamt					6.491,03	0,00	0,00	0,00	1.632,68	4.858,35
	1026	Amts-, Betriebs- und Geschäftsausstattung				6.491,03	0,00	0,00	0,00	1.632,68	4.858,35
	4/0100004/09176	Möbeltresor 2018	31.10.2018	21,5	25,0	748,24	0,00	0,00	0,00	33,26	714,98
	4/0110002/07367	Archivboxen UVZ	23.05.2013	1,0	10,0	147,51	0,00	0,00	0,00	73,76	73,75
	4/0110002/07368	Ausziehrahmen UVZ	31.12.2013	1,5	10,0	273,99	0,00	0,00	0,00	109,60	164,39
	4/0110002/07371	Vorhänge GB IV/3	30.12.2013	1,5	10,0	488,43	0,00	0,00	0,00	195,37	293,06
	4/0110002/07372	Einrichtung GB IV/3	31.12.2013	1,5	10,0	313,35	0,00	0,00	0,00	125,34	188,01
	4/0110002/07373	Pinnwand GB IV/3	17.04.2014	2,0	10,0	172,80	0,00	0,00	0,00	57,60	115,20
	4/0110002/07374	Aktenvernichter GB IV/3	24.04.2014	2,0	10,0	162,00	0,00	0,00	0,00	54,00	108,00
	4/0110002/07375	Verbindungstür GB IV/3	08.07.2016	4,5	10,0	1.493,50	0,00	0,00	0,00	271,55	1.221,95
	4/0110002/09175	Aktenvernichter 2018	26.01.2018	6,0	10,0	361,12	0,00	0,00	0,00	51,59	309,53
	4/0180003/09337	Drucker Kyocera Ecosys P3055DN Schatzer L.	04.10.2017	5,5	10,0	260,03	0,00	0,00	0,00	40,00	220,03
	4/0180003/09357	Zubehör Plantronics Bundle CS540 2017	26.04.2017	5,0	10,0	661,94	0,00	0,00	0,00	110,32	551,62
	4/0180003/09358	CS540 Plantronics Bundle GB IV/3	31.12.2016	4,5	10,0	242,71	0,00	0,00	0,00	44,13	198,58
	4/0180003/09406	Canon Scanner Document Scanner	05.07.2013	1,5	10,0	1.165,41	0,00	0,00	0,00	466,16	699,25
422000	Tagesheimstätten (Seniorenclubs)					5.822,26	1.927,68	0,00	0,00	1.479,82	6.270,12
	1026	Amts-, Betriebs- und Geschäftsausstattung				5.822,26	1.927,68	0,00	0,00	1.479,82	6.270,12
	4/0110002/05592	Kaffeeautomat SK Fischelkolonie	02.05.2016	4,0	10,0	324,50	0,00	0,00	0,00	64,90	259,60
	4/0110002/05593	Geschirrspüler SK Schmuckerau	31.12.2015	3,5	10,0	564,98	0,00	0,00	0,00	125,55	439,43
	4/0110002/05594	Küche SK Schelmerkolonie	31.12.2014	2,5	10,0	2.205,00	0,00	0,00	0,00	630,00	1.575,00
	4/0110002/05595	Kästen SK Flugfeld Nord	12.09.2011	0,0	10,0	41,95	0,00	0,00	0,00	41,95	0,00

Ansatz	MVAG Konto	Bezeichnung	Inbetrieb- nahme	RND	ND	Buchwert 31.12.2020	Zugänge/ + Umbuchungen -	Abgänge/ -	Wertaufholung+/ Wertminderung-	Abschreibung	Buchwert 31.12.2021
	4/0110002/05596	Möbel SK Innere Stadt	30.04.2008	0,0	10,0	0,00	0,00	0,00	0,00	0,00	0,00
	4/0110002/05597	Speicher SK Döttelbachsiedlung	21.06.2007	0,0	10,0	0,00	0,00	0,00	0,00	0,00	0,00
	4/0110002/05598	Küche SK Schmuckerau	30.09.2011	0,0	10,0	232,40	0,00	0,00	0,00	232,40	0,00
	4/0110002/05599	Küche SK Döttelbachsiedlung	06.06.2007	0,0	10,0	0,00	0,00	0,00	0,00	0,00	0,00
	4/0110002/09394	Gartenmöbel SK Fischelkolonie	25.11.2019	7,5	10,0	2.054,87	0,00	0,00	0,00	241,75	1.813,12
	4/0110002/09395	Geschirrspüler SK Fischelkolonie	25.11.2019	7,5	10,0	398,56	0,00	0,00	0,00	46,89	351,67
	4/0110002/09490	Geschirrspüler SK Flugfeld Süd	01.09.2021	9,5	10,0	0,00	1.927,68	0,00	0,00	96,38	1.831,30
423000	Essen auf Rädern					68.633,54	48.826,67	0,00	0,00	14.274,69	103.185,52
	1025	Technische Anlagen, Fahrzeuge und Maschinen				68.355,60	48.826,67	0,00	0,00	13.996,75	103.185,52
	4/0150002/08863	VW Kombi EaR	17.07.2018	6,5	10,0	68.355,60	0,00	0,00	0,00	9.114,08	59.241,52
	4/0150002/09056	VW Kombi EaR 2021	15.03.2021	9,0	10,0	0,00	48.826,67	0,00	0,00	4.882,67	43.944,00
	1026	Amts-, Betriebs- und Geschäftsausstattung				277,94	0,00	0,00	0,00	277,94	0,00
	4/0110002/05601	Geschirr	12.07.2011	0,0	10,0	277,94	0,00	0,00	0,00	277,94	0,00
429000	Sonstige Einrichtungen u. Maßnahmen d.Fr.Wohlfahrt (Urlaubsakt., Subv.)					0,00	0,00	0,00	0,00	0,00	0,00
	1026	Amts-, Betriebs- und Geschäftsausstattung				0,00	0,00	0,00	0,00	0,00	0,00
	4/0110002/05603	Kartendrucker & Material (Soziales Neustadt) Sozialservice	03.03.2009	0,0	10,0	0,00	0,00	0,00	0,00	0,00	0,00
	4/0110002/05604	Kühlschrank Sozialservice, Teeküche	13.08.2009	0,0	10,0	0,00	0,00	0,00	0,00	0,00	0,00
	4/0110002/05605	Küche Sozialservice, Teeküche	10.05.2010	0,0	10,0	0,00	0,00	0,00	0,00	0,00	0,00
431000	Kinderheime (Krabbelstube)					191.215,52	610,84	0,00	0,00	7.567,91	184.258,45
	1022	Gebäude und Bauten				190.373,75	0,00	0,00	0,00	6.453,35	183.920,40
	2/0060001/09250	Kinderhaus Kollonitschgasse 14 Wohnungseigentum	16.08.2000	28,5	50,0	190.373,75	0,00	0,00	0,00	6.453,35	183.920,40
	1026	Amts-, Betriebs- und Geschäftsausstattung				841,77	610,84	0,00	0,00	1.114,56	338,05
	4/0110002/07379	Akustikplatten 2012	12.12.2012	0,5	10,0	294,84	0,00	0,00	0,00	196,56	98,28
	4/0110002/07380	Tisch und Sessel 2012	31.12.2012	0,5	10,0	331,45	0,00	0,00	0,00	220,97	110,48
	4/0110002/07381	Bewegungsbausteine KH Kollonitschgasse	20.12.2013	1,5	10,0	215,48	0,00	0,00	0,00	86,19	129,29
	4/0110002/09522	Windelschrank, Fa. Wehrfritz, Kinderhaus Kollonitschgasse	07.12.2021	10,0	10,0	0,00	610,84	0,00	0,00	610,84	0,00
439000	Sonstige Einrichtungen u. Maßnahmen d. Jugendwohlfahrt					19.407,55	0,00	0,00	0,00	792,14	18.615,41
	1024	Sonderanlagen				19.407,55	0,00	0,00	0,00	792,14	18.615,41
	2/0040013/07443	IOU-Ramps, Rampen f. Skatepark	13.12.2012	23,5	33,0	19.407,55	0,00	0,00	0,00	792,14	18.615,41
439100	Sonst. Einricht. u. Maßnahmen d. Jugendwohlfahrt (UVZ)					27.221,75	0,00	0,00	0,00	1.315,10	25.906,65
	1024	Sonderanlagen				26.971,75	0,00	0,00	0,00	1.215,10	25.756,65
	2/0040013/07385	Boulder UVZ-Stadtpark	19.07.2013	24,5	33,0	15.863,88	0,00	0,00	0,00	622,11	15.241,77
	2/0040013/07388	Funpark UVZ Stadtpark	19.06.2013	24,0	33,0	4.330,22	0,00	0,00	0,00	173,21	4.157,01

Ansatz	MVAG Konto	Bezeichnung	Inbetrieb- nahme	RND	ND	Buchwert 31.12.2020	Zugänge/ + Umbuchungen -	Abgänge/	Wertaufholung+/ Wertminderung-	Abschreibung	Buchwert 31.12.2021
	2/0040013/07578	Boulder Stadtpark GB V/4 Grünraum	10.05.2013	24,0	33,0	6.454,45	0,00	0,00	0,00	258,18	6.196,27
	2/0290003/07386	Slackline Pfosten UVZ Stadtpark	18.06.2013	1,0	10,0	323,20	0,00	0,00	0,00	161,60	161,60
	1026	Amts-, Betriebs- und Geschäftsausstattung				250,00	0,00	0,00	0,00	100,00	150,00
	4/0110002/07390	Enzo Möbel UVZ Stadtpark	18.07.2013	1,5	10,0	125,00	0,00	0,00	0,00	50,00	75,00
	4/0110002/07391	Enzo Möbel UVZ Stadtpark	18.07.2013	1,5	10,0	125,00	0,00	0,00	0,00	50,00	75,00
439200	Sonst. Einricht. u. Maßnahmen d. Jugendwohlfahrt (Jugendbeauftragte)					47.143,55	0,00	0,00	0,00	2.154,04	44.989,51
	1024	Sonderanlagen				45.901,55	0,00	0,00	0,00	1.740,04	44.161,51
	2/0040013/07400	Equipment Wodica Park Megafon Wodiza Park	30.06.2014	25,0	33,0	6.342,42	0,00	0,00	0,00	243,94	6.098,48
	2/0040013/07401	Equipment Wodica Park Megafon Wodica Park	30.06.2014	25,0	33,0	1.268,48	0,00	0,00	0,00	48,79	1.219,69
	2/0040013/07402	Equipment Berichtigung 30.5. Megafon, Wodica Park	30.06.2014	25,0	33,0	2.718,17	0,00	0,00	0,00	104,55	2.613,62
	2/0040013/07403	Equipment Wodica Park Megafon Wodica Park	30.06.2014	25,0	33,0	543,63	0,00	0,00	0,00	20,91	522,72
	2/0040013/07408	Enzo 2 Stück Megafon Wodica Park	25.07.2014	25,5	33,0	3.710,67	0,00	0,00	0,00	140,03	3.570,64
	2/0040013/07409	Equipment Wodica Park Megafon	12.08.2014	25,5	33,0	15.659,09	0,00	0,00	0,00	590,91	15.068,18
	2/0070003/07410	Equipment Wodica Park Megafon Wodiza Park	19.08.2014	25,5	33,0	15.659,09	0,00	0,00	0,00	590,91	15.068,18
	1026	Amts-, Betriebs- und Geschäftsausstattung				1.242,00	0,00	0,00	0,00	414,00	828,00
	4/0110002/07397	Sportequipment UVZ, Megafon Wodica Park	30.05.2014	2,0	10,0	1.242,00	0,00	0,00	0,00	414,00	828,00
469000	Sonstige familienpolit. Maßnahmen (Integration)					5.743,25	0,00	0,00	0,00	1.538,57	4.204,68
	1026	Amts-, Betriebs- und Geschäftsausstattung				5.743,25	0,00	0,00	0,00	1.538,57	4.204,68
	4/0110002/05607	Küche Integration	04.12.2009	0,0	10,0	0,00	0,00	0,00	0,00	0,00	0,00
	4/0110002/05610	Möbel Integration, Stadtviertelservice	30.12.2009	0,0	10,0	0,00	0,00	0,00	0,00	0,00	0,00
	4/0110002/05611	Küchenmöbel Integration, Stadtviertelservice	31.12.2009	0,0	10,0	0,00	0,00	0,00	0,00	0,00	0,00
	4/0110002/05612	Anbautisch Integration	22.10.2009	0,0	10,0	0,00	0,00	0,00	0,00	0,00	0,00
	4/0110002/05613	Möbel Integration	17.04.2015	3,0	10,0	5.058,26	0,00	0,00	0,00	1.264,57	3.793,69
	4/0110002/05614	Textiltafel Integration	25.11.2013	1,5	10,0	229,95	0,00	0,00	0,00	91,98	137,97
	4/0180001/09326	Router Astaro RED Integration	07.03.2013	0,0	4,0	0,00	0,00	0,00	0,00	0,00	0,00
	4/0180003/09315	K-Printer, Drucker, Ecosys Kyocera M6630CIDN, GB IV/2	22.10.2019	1,5	4,0	455,04	0,00	0,00	0,00	182,02	273,02
500000	Gesundheitsamt					11.599,83	0,00	0,00	0,00	1.221,51	10.378,32
	1026	Amts-, Betriebs- und Geschäftsausstattung				11.599,83	0,00	0,00	0,00	1.221,51	10.378,32
	4/0110002/07235	Drehstuhl 2014	06.05.2014	2,0	10,0	145,53	0,00	0,00	0,00	48,51	97,02
	4/0110002/07586	Medizinische Utensilien Lifepak, Notfallkof, Parav.	16.04.2008	0,0	10,0	0,00	0,00	0,00	0,00	0,00	0,00
	4/0110002/09184	Arzneimittelkühl 2018	05.12.2018	6,5	10,0	827,10	0,00	0,00	0,00	110,28	716,82
	4/0110002/09481	Defibrillatoren, Rotes Kreuz-Shop	18.01.2021	9,0	10,0	10.627,20	0,00	0,00	0,00	1.062,72	9.564,48

Ansatz	MVAG Konto	Bezeichnung	Inbetrieb- nahme	RND	ND	Buchwert 31.12.2020	Zugänge/ + Umbuchungen	Abgänge/ -	Wertaufholung/ Wertminderung-	Abschreibung	Buchwert 31.12.2021
511200	Familienberatung (Mutterberatung)					0,00	0,00	0,00	0,00	0,00	0,00
	1026	Amts-, Betriebs- und Geschäftsausstattung				0,00	0,00	0,00	0,00	0,00	0,00
	4/0110002/07236	Stehleuchten 2009	24.04.2009	0,0	10,0	0,00	0,00	0,00	0,00	0,00	0,00
522000	Reinhaltung der Luft					141.767,80	0,00	0,00	0,00	17.107,34	124.660,46
	1024	Sonderanlagen				205.407,04	0,00	0,00	0,00	24.577,28	180.829,76
	2/0120001/08500	Photovoltaikanlagen 2013, VS Barw.-OG Ungarv., KG Ben	31.12.2013	6,5	15,0	134.117,59	0,00	0,00	0,00	17.882,35	116.235,24
	2/0120001/08504	Photovoltaikanlagen 2015, VS R. Wehrl und KG Oskar Hel	31.12.2015	8,5	15,0	14.913,37	0,00	0,00	0,00	1.569,83	13.343,54
	2/0120001/08506	Photovoltaikanlage 2017, KG Wittmann und Rathaus neu	26.04.2017	10,0	15,0	56.376,08	0,00	0,00	0,00	5.125,10	51.250,98
	1311	Investitionszuschüsse von Trägern öffentlichen Rechts				-42.304,46	0,00	0,00	0,00	-5.530,41	-36.774,05
	2/0120001/09415	KT Photovoltaikanlagen 2013	28.04.2014	6,5	15,0	-38.379,31	0,00	0,00	0,00	-5.117,24	-33.262,07
	2/0120001/09416	KT Photovoltaikanlagen 2015	29.04.2016	8,5	15,0	-3.925,15	0,00	0,00	0,00	-413,17	-3.511,98
	1313	Investitionszuschüsse von übrigen				-21.334,78	0,00	0,00	0,00	-1.939,53	-19.395,25
	2/0120001/09417	KT Photovoltaikanlage 2017	31.12.2017	10,0	15,0	-21.334,78	0,00	0,00	0,00	-1.939,53	-19.395,25
529000	Sonstige Einrichtungen und Maßnahmen des Umweltschutzes					6.541,66	0,00	0,00	0,00	1.850,01	4.691,65
	1026	Amts-, Betriebs- und Geschäftsausstattung				6.541,66	0,00	0,00	0,00	1.850,01	4.691,65
	4/0110002/09145	Lautsprecher u. Leistungsverstärker	31.12.2015	3,5	10,0	3.504,06	0,00	0,00	0,00	778,68	2.725,38
	4/0110002/09146	Präzisionskalibrator	11.12.2014	2,5	10,0	495,18	0,00	0,00	0,00	141,48	353,70
	4/0110002/09147	Fensternmikrofon	31.12.2014	2,5	10,0	762,30	0,00	0,00	0,00	217,80	544,50
	4/0300001/09144	Schallpegelmessgerät	31.10.2011	1,5	12,0	1.780,12	0,00	0,00	0,00	712,05	1.068,07
558000	Selbständige Ambulatorien (TBC)					0,00	0,00	0,00	0,00	0,00	0,00
	1026	Amts-, Betriebs- und Geschäftsausstattung				0,00	0,00	0,00	0,00	0,00	0,00
	4/0110002/07157	Möbel u. Stahlschränke 2008	31.12.2008	0,0	10,0	0,00	0,00	0,00	0,00	0,00	0,00
612000	Gemeindestraßen					52.813.029,89	2.194.174,58	87.222,32	0,00	3.105.987,59	51.813.994,56
	1021	Grundstücke, Grundstückseinrichtungen und Infrastruktur				51.876.483,53	1.812.717,08	0,00	0,00	3.123.785,14	50.565.415,47
	2/0040001/04680	Straßenbau 2002	31.12.2002	13,5	33,0	768.613,31	0,00	0,00	0,00	53.007,81	715.605,50
	2/0040001/04682	Radwegebau 2002	31.12.2002	13,5	33,0	191.417,31	0,00	0,00	0,00	13.201,19	178.216,12
	2/0040001/04683	Planungskosten RW 2002	31.12.2002	13,5	33,0	116.003,99	0,00	0,00	0,00	8.000,28	108.003,71
	2/0040001/04685	Straßenbau MA13 2002	31.12.2002	13,5	33,0	330.240,43	0,00	0,00	0,00	22.775,20	307.465,23
	2/0040001/04698	Straßenbau 2003	31.12.2003	14,5	33,0	1.307.184,54	0,00	0,00	0,00	84.334,49	1.222.850,05
	2/0040001/04700	Radwegebau 2003	31.12.2003	14,5	33,0	142.087,09	0,00	0,00	0,00	9.166,91	132.920,18
	2/0040001/04701	Planungskosten RW 2003	31.12.2003	14,5	33,0	131.551,08	0,00	0,00	0,00	8.487,17	123.063,91
	2/0040001/04702	Straßenbau MA13 2003	31.12.2003	14,5	33,0	403.580,05	0,00	0,00	0,00	26.037,42	377.542,63
	2/0040001/04704	Bahnhofsvorplatz 2003	23.06.2003	14,0	33,0	790,90	0,00	0,00	0,00	52,73	738,17
	2/0040001/04706	Straßenbau 2004	31.12.2004	15,5	33,0	610.043,92	0,00	0,00	0,00	36.972,36	573.071,56

Ansatz	MVAG Konto	Bezeichnung	Inbetrieb- nahme	RND	ND	Buchwert 31.12.2020	Zugänge/ + Umbuchungen -	Abgänge/	Wertaufholung+/ Wertminderung-	Abschreibung	Buchwert 31.12.2021
	2/0040001/04708	Radwegebau 2004	31.12.2004	15,5	33,0	112.055,00	0,00	0,00	0,00	6.791,21	105.263,79
	2/0040001/04709	Planungskosten RW 2004	31.12.2004	15,5	33,0	96.864,55	0,00	0,00	0,00	5.870,58	90.993,97
	2/0040001/04710	Straßenbau MA13 2004	31.12.2004	15,5	33,0	378.529,22	0,00	0,00	0,00	22.941,16	355.588,06
	2/0040001/04713	Bahnhofsvorplatz 2004	16.12.2004	15,5	33,0	4.852,72	0,00	0,00	0,00	294,10	4.558,62
	2/0040001/04716	Straßenbau 2005	31.12.2005	16,5	33,0	1.376.131,31	0,00	0,00	0,00	78.636,07	1.297.495,24
	2/0040001/04718	Radwegebau 2005	31.12.2005	16,5	33,0	105.458,75	0,00	0,00	0,00	6.026,21	99.432,54
	2/0040001/04719	Planungskosten RW 2005	31.12.2005	16,5	33,0	24.952,75	0,00	0,00	0,00	1.425,87	23.526,88
	2/0040001/04720	Straßenbau MA13 2005	31.12.2005	16,5	33,0	420.144,11	0,00	0,00	0,00	24.008,23	396.135,88
	2/0040001/04722	Bahnhofsvorplatz 2005	31.12.2005	16,5	33,0	933.755,73	0,00	0,00	0,00	53.357,47	880.398,26
	2/0040001/04724	Straßenbau 2006	31.12.2006	17,5	33,0	1.076.766,17	0,00	0,00	0,00	58.203,58	1.018.562,59
	2/0040001/04726	Radwegebau 2006	31.12.2006	17,5	33,0	158.072,45	0,00	0,00	0,00	8.544,46	149.527,99
	2/0040001/04727	Planungskosten RW 2006	31.12.2006	17,5	33,0	41.840,03	0,00	0,00	0,00	2.261,62	39.578,41
	2/0040001/04728	Straßenbau MA13 2006	31.12.2006	17,5	33,0	510.353,59	0,00	0,00	0,00	27.586,68	482.766,91
	2/0040001/04729	Bahnhofsvorplatz 2006	12.06.2006	17,0	33,0	16.173,30	0,00	0,00	0,00	898,52	15.274,78
	2/0040001/04731	Straßenbau 2007	31.12.2007	18,5	33,0	194.510,72	0,00	0,00	0,00	9.974,91	184.535,81
	2/0040001/04734	Planungskosten RW 2007	31.12.2007	18,5	33,0	66.301,38	0,00	0,00	0,00	3.400,07	62.901,31
	2/0040001/04735	Straßenbau MA13 2007	31.12.2007	18,5	33,0	364.528,56	0,00	0,00	0,00	18.693,77	345.834,79
	2/0040001/04736	Ostumfahrung 2007	31.12.2007	18,5	33,0	785.909,09	0,00	0,00	0,00	40.303,03	745.606,06
	2/0040001/04737	Straßenbau 2008	31.12.2008	19,5	33,0	829.962,05	0,00	0,00	0,00	40.485,95	789.476,10
	2/0040001/04739	Radwegebau 2008	07.10.2008	19,5	33,0	62.121,22	0,00	0,00	0,00	3.030,30	59.090,92
	2/0040001/04740	Planungskosten RW 2008	31.12.2008	19,5	33,0	65.909,13	0,00	0,00	0,00	3.215,08	62.694,05
	2/0040001/04741	Straßenbau MA13 2008	31.12.2008	19,5	33,0	365.027,41	0,00	0,00	0,00	17.806,22	347.221,19
	2/0040001/04742	Villa Nova 2008	31.12.2008	19,5	33,0	153.501,64	0,00	0,00	0,00	7.487,88	146.013,76
	2/0040001/04743	Domplatz 2008	31.12.2008	19,5	33,0	17.370,20	0,00	0,00	0,00	847,33	16.522,87
	2/0040001/04744	Ostumfahrung 2008	22.10.2008	19,5	33,0	23.670,24	0,00	0,00	0,00	1.154,65	22.515,59
	2/0040001/04746	FUZO NK-Straße 2008	04.12.2008	19,5	33,0	19.547,63	0,00	0,00	0,00	953,54	18.594,09
	2/0040001/04747	Straßenbau 2009	31.12.2009	20,5	33,0	1.020.579,92	0,00	0,00	0,00	47.468,83	973.111,09
	2/0040001/04749	Radwegebau 2009	30.12.2009	20,5	33,0	36.473,70	0,00	0,00	0,00	1.696,45	34.777,25
	2/0040001/04750	Planungskosten RW 2009	31.12.2009	20,5	33,0	66.905,82	0,00	0,00	0,00	3.111,90	63.793,92
	2/0040001/04751	Straßenbau MA13 2009	30.12.2009	20,5	33,0	411.872,56	0,00	0,00	0,00	19.156,86	392.715,70
	2/0040001/04752	Domplatz 2009	23.11.2009	20,5	33,0	687.550,27	0,00	0,00	0,00	31.979,08	655.571,19
	2/0040001/04753	Ostumfahrung 2009	04.11.2009	20,5	33,0	1.324.029,87	0,00	0,00	0,00	61.582,78	1.262.447,09
	2/0040001/04754	FUZO NK-Straße 2009	16.11.2009	20,5	33,0	555.598,00	0,00	0,00	0,00	25.841,77	529.756,23
	2/0040001/04766	Straßenbau 2010	27.12.2010	21,5	33,0	1.329.957,85	0,00	0,00	0,00	59.109,24	1.270.848,61
	2/0040001/04768	Radwegebau 2010	31.12.2010	21,5	33,0	59.689,45	0,00	0,00	0,00	2.652,86	57.036,59
	2/0040001/04769	Planungskosten RW 2010	31.12.2010	21,5	33,0	60.295,73	0,00	0,00	0,00	2.679,81	57.615,92
	2/0040001/04770	Straßenbau MA13 2010	31.12.2010	21,5	33,0	508.726,07	0,00	0,00	0,00	22.610,05	486.116,02
	2/0040001/04771	Straßenbau 2011	30.12.2011	22,5	33,0	785.545,91	0,00	0,00	0,00	33.427,49	752.118,42
	2/0040001/04773	Radwegebau 2011	30.09.2011	22,5	33,0	71.212,13	0,00	0,00	0,00	3.030,30	68.181,83

Ansatz	MVAG Konto	Bezeichnung	Inbetrieb- nahme	RND	ND	Buchwert 31.12.2020	Zugänge/ + Umbuchungen -	Abgänge/	Wertaufholung+/ Wertminderung-	Abschreibung	Buchwert 31.12.2021
	2/0040001/04774	Planungskosten RW 2011	30.12.2011	22,5	33,0	60.448,27	0,00	0,00	0,00	2.572,27	57.876,00
	2/0040001/04775	Straßenbau MA13 2011	31.12.2011	22,5	33,0	532.779,76	0,00	0,00	0,00	22.671,48	510.108,28
	2/0040001/04776	Straßenbau 2012	24.10.2012	23,5	33,0	781.994,31	0,00	0,00	0,00	31.918,14	750.076,17
	2/0040001/04778	Radwegebau 2012	03.12.2012	23,5	33,0	74.242,44	0,00	0,00	0,00	3.030,30	71.212,14
	2/0040001/04779	Planungskosten RW 2012	31.12.2012	23,5	33,0	60.286,78	0,00	0,00	0,00	2.460,68	57.826,10
	2/0040001/04780	Straßenbau MA13 2012	31.12.2012	23,5	33,0	608.149,66	0,00	0,00	0,00	24.822,44	583.327,22
	2/0040001/04781	Straßenbau 2013	31.12.2013	24,5	33,0	1.526.321,82	0,00	0,00	0,00	59.855,76	1.466.466,06
	2/0040001/04783	Straßenbau MA13 2014	31.12.2014	25,5	33,0	399.603,06	0,00	0,00	0,00	15.079,36	384.523,70
	2/0040001/04784	Planungskosten RW 2013	31.12.2013	24,5	33,0	66.990,74	0,00	0,00	0,00	2.627,09	64.363,65
	2/0040001/04786	Straßenbau 2014	31.12.2014	25,5	33,0	1.470.267,61	0,00	0,00	0,00	55.481,80	1.414.785,81
	2/0040001/04788	Planungskosten RW 2014	31.12.2014	25,5	33,0	68.446,54	0,00	0,00	0,00	2.582,89	65.863,65
	2/0040001/04789	Straßenbau 2015	31.12.2015	26,5	33,0	1.703.646,05	0,00	0,00	0,00	61.950,77	1.641.695,28
	2/0040001/04791	Straßenbau MA13 2015	31.12.2015	26,5	33,0	207.118,88	0,00	0,00	0,00	7.531,60	199.587,28
	2/0040001/04792	Planungskosten RW 2015	31.12.2015	26,5	33,0	40.785,57	0,00	0,00	0,00	1.483,11	39.302,46
	2/0040001/04902	Straßenbau 2016	31.12.2016	27,5	33,0	1.180.157,49	0,00	0,00	0,00	41.409,03	1.138.748,46
	2/0040001/07428	Straßenbau 2001	31.12.2001	12,5	33,0	743.437,70	0,00	0,00	0,00	55.069,46	688.368,24
	2/0040001/07430	Straßenbau 2000	31.12.2000	11,5	33,0	929.220,87	0,00	0,00	0,00	74.337,67	854.883,20
	2/0040001/07435	Straßenbau 1999	31.12.1999	10,5	33,0	824.791,01	0,00	0,00	0,00	71.720,96	753.070,05
	2/0040001/07437	Straßenbau 1998	31.12.1998	9,5	33,0	575.237,20	0,00	0,00	0,00	54.784,50	520.452,70
	2/0040001/07439	Radwegebau 2001	31.12.2001	12,5	33,0	147.425,20	0,00	0,00	0,00	10.920,39	136.504,81
	2/0040001/07440	Radwegebau 2000	31.12.2000	11,5	33,0	138.732,77	0,00	0,00	0,00	11.098,62	127.634,15
	2/0040001/07441	Radwegebau 1999	31.12.1999	10,5	33,0	109.331,62	0,00	0,00	0,00	9.507,10	99.824,52
	2/0040001/07442	Radwegebau 1998	31.12.1998	9,5	33,0	93.095,47	0,00	0,00	0,00	8.866,24	84.229,23
	2/0040001/07921	Planungskosten RW 1998	31.12.1998	9,5	33,0	90.060,53	0,00	0,00	0,00	8.577,19	81.483,34
	2/0040001/07922	Planungskosten RW 1999	31.12.1999	10,5	33,0	100.401,61	0,00	0,00	0,00	8.730,57	91.671,04
	2/0040001/07923	Planungskosten RW 2000	31.12.2000	11,5	33,0	109.262,58	0,00	0,00	0,00	8.741,01	100.521,57
	2/0040001/07924	Planungskosten RW 2001	31.12.2001	12,5	33,0	109.887,18	0,00	0,00	0,00	8.139,79	101.747,39
	2/0040001/07925	Planungskosten RW 2016	31.12.2016	27,5	33,0	43.585,79	0,00	0,00	0,00	1.529,33	42.056,46
	2/0040001/07926	Planungskosten RW 2017	31.12.2017	28,5	33,0	38.688,22	0,00	0,00	0,00	1.311,47	37.376,75
	2/0040001/07927	Hauptplatz Restarbeiten 1998	31.12.1998	9,5	33,0	29.939,34	0,00	0,00	0,00	2.851,37	27.087,97
	2/0040001/07928	Straßenbau MA13 2001	31.12.2001	12,5	33,0	330.445,18	0,00	0,00	0,00	24.477,42	305.967,76
	2/0040001/07930	Straßenbau 2017 Straßenbauarbeiten im gesamten Stadtgr	31.12.2017	28,5	33,0	2.297.839,64	0,00	0,00	0,00	77.892,87	2.219.946,77
	2/0040001/07932	Straßenbau MA13 2016	23.12.2016	27,5	33,0	61.060,06	0,00	0,00	0,00	2.142,46	58.917,60
	2/0040001/07933	FUZO Herzog Leopold-Straße Neuherstellung der Fußgänger	31.12.2018	29,5	33,0	2.256.924,18	0,00	0,00	0,00	73.997,51	2.182.926,67
	2/0040001/07934	Straßenbau MA13 1999	31.12.1999	10,5	33,0	251.525,23	0,00	0,00	0,00	21.871,76	229.653,47
	2/0040001/07935	Straßenbau MA13 2000	31.12.2000	11,5	33,0	430.916,37	0,00	0,00	0,00	34.473,31	396.443,06
	2/0040001/08414	Straßenbau 2000	31.12.2000	11,5	33,0	13.444,61	0,00	0,00	0,00	1.075,57	12.369,04
	2/0040001/08415	Straßenbau 1999	19.08.1999	10,5	33,0	33.817,65	0,00	0,00	0,00	2.940,67	30.876,98
	2/0040001/08418	Straßenbau 2001	23.01.2001	12,0	33,0	921,85	0,00	0,00	0,00	70,91	850,94

Ansatz	MVAG Konto	Bezeichnung	Inbetrieb- nahme	RND	ND	Buchwert 31.12.2020	Zugänge/ + Umbuchungen -	Abgänge/	Wertaufholung+/ Wertminderung-	Abschreibung	Buchwert 31.12.2021
	2/0040001/08421	Straßenbau 1985	30.06.1985	0,0	33,0	0,00	0,00	0,00	0,00	0,00	0,00
	2/0040001/08422	Straßenbau 1986	30.06.1986	0,0	33,0	0,00	0,00	0,00	0,00	0,00	0,00
	2/0040001/08423	Straßenbau 1987	30.06.1987	0,0	33,0	0,00	0,00	0,00	0,00	0,00	0,00
	2/0040001/08424	Straßenbau 1988	30.06.1988	0,0	33,0	0,00	0,00	0,00	0,00	0,00	0,00
	2/0040001/08425	Straßenbau 1989	30.06.1989	0,0	33,0	50.693,06	0,00	0,00	0,00	50.693,06	0,00
	2/0040001/08426	Straßenbau 1990	30.06.1990	1,0	33,0	111.180,18	0,00	0,00	0,00	55.590,09	55.590,09
	2/0040001/08427	Straßenbau 1991	30.06.1991	2,0	33,0	184.382,17	0,00	0,00	0,00	61.460,72	122.921,45
	2/0040001/08428	Straßenbau 1992	30.06.1992	3,0	33,0	276.907,27	0,00	0,00	0,00	69.226,82	207.680,45
	2/0040001/08429	Straßenbau 1993	30.06.1993	4,0	33,0	415.538,17	0,00	0,00	0,00	83.107,63	332.430,54
	2/0040001/08430	Straßenbau 1994	30.06.1994	5,0	33,0	576.939,27	0,00	0,00	0,00	96.156,55	480.782,72
	2/0040001/08431	Straßenbau 1995	30.06.1995	6,0	33,0	581.436,76	0,00	0,00	0,00	83.062,39	498.374,37
	2/0040001/08432	Straßenbau 1996	30.06.1996	7,0	33,0	936.935,27	0,00	0,00	0,00	117.116,91	819.818,36
	2/0040001/08433	Straßenbau 1997	30.06.1997	8,0	33,0	2.162.767,36	0,00	0,00	0,00	240.307,48	1.922.459,88
	2/0040001/09101	Planungskosten RW 2018	31.12.2018	29,5	33,0	49.444,11	0,00	0,00	0,00	1.621,12	47.822,99
	2/0040001/09102	Straßenbau WIHO 2018	31.12.2018	29,5	33,0	397.551,06	0,00	0,00	0,00	13.034,46	384.516,60
	2/0040001/09107	div. Asphaltierungen 2018 Diverse Kleinbaustellen im gesa	31.12.2018	29,5	33,0	176.944,18	0,00	0,00	0,00	5.801,45	171.142,73
	2/0040001/09108	Ferdinand Porsche-Ring 2018 Verkehrstechnische Umbau	04.05.2018	29,0	33,0	61.685,69	0,00	0,00	0,00	2.056,19	59.629,50
	2/0040001/09109	Zehnergürtel 2018 Umbauarbeiten samt Radwegverbindun	08.06.2018	29,0	33,0	105.918,76	0,00	0,00	0,00	3.530,63	102.388,13
	2/0040001/09110	Merbotgasse 2018 Neuherstellung einer Stichgasse bei der	14.06.2018	29,0	33,0	5.926,72	0,00	0,00	0,00	197,56	5.729,16
	2/0040001/09111	Johanna Dohnal-Gasse 2018 Wallygasse bis Teichgasse -	13.06.2018	29,0	33,0	30.495,59	0,00	0,00	0,00	1.016,52	29.479,07
	2/0040001/09112	Bahngasse 2018 Abänderung der Nebenanlagen, Errichtu	26.07.2018	29,5	33,0	32.441,31	0,00	0,00	0,00	1.063,65	31.377,66
	2/0040001/09113	Dietrichgasse 2018 Neuherstellung eines Parkplatzes, Teil	21.11.2018	29,5	33,0	46.140,27	0,00	0,00	0,00	1.512,80	44.627,47
	2/0040001/09114	Wohnfahrtgasse 2018 Zehnergasse bis Himmelbachgasse	31.08.2018	29,5	33,0	101.951,23	0,00	0,00	0,00	3.342,66	98.608,57
	2/0040001/09115	Semmeringgasse 2018 samt Kreuzungsbereich Schneeber	02.10.2018	29,5	33,0	81.338,77	0,00	0,00	0,00	2.666,84	78.671,93
	2/0040001/09116	Keßlergasse 2018 Neuerrichtung der Fußgängerzone zwis	12.09.2018	29,5	33,0	15.879,67	0,00	0,00	0,00	520,64	15.359,03
	2/0040001/09117	Puchheimgasse 2018 Neuerrichtung der Fußgängerzone	19.09.2018	29,5	33,0	7.598,12	0,00	0,00	0,00	249,12	7.349,00
	2/0040001/09118	Sparkassengasse 2018 Neuerrichtung der Fußgängerzone	18.09.2018	29,5	33,0	7.012,64	0,00	0,00	0,00	229,92	6.782,72
	2/0040001/09119	Schulgasse 2018 Neuerrichtung der Fußgängerzone zwiscl	15.11.2018	29,5	33,0	40.988,96	0,00	0,00	0,00	1.343,90	39.645,06
	2/0040001/09120	Bräuhausgasse 2018 Neuerrichtung einer Begegnungszon	17.12.2018	29,5	33,0	106.538,70	0,00	0,00	0,00	3.493,07	103.045,63
	2/0040001/09121	Anemonenseestraße 2018 ÖBB-Unterführung bis KG-Gren	16.11.2018	29,5	33,0	20.224,28	0,00	0,00	0,00	663,09	19.561,19
	2/0040001/09122	Arbeitergasse 2018 Wöllersdorfer Straße bis Steinabrückle	14.12.2018	29,5	33,0	27.856,13	0,00	0,00	0,00	913,32	26.942,81
	2/0040001/09123	Ingeborg Friebe-Park 2018 Sanierung des Parkplatzes	19.12.2018	29,5	33,0	9.946,66	0,00	0,00	0,00	326,12	9.620,54
	2/0040001/09124	Straßenbau 2018 Straßenbauarbeiten im gesamten Stadtgr	31.12.2018	29,5	33,0	581.542,37	0,00	0,00	0,00	19.066,96	562.475,41
	2/0040001/09126	Im Föhrenwald 2018 Güterwegebau (Waldschulgasse)	31.05.2018	29,0	33,0	76.428,99	0,00	0,00	0,00	2.547,63	73.881,36
	2/0040001/09135	FUZO Wiener Straße Neuherstellung Fußgängerzone Wier	31.12.2018	29,5	33,0	2.991.815,84	0,00	0,00	0,00	98.092,32	2.893.723,52
	2/0040001/09136	Kleingasse 2018 Projekt Kleingasse	31.12.2018	29,5	33,0	77.729,87	0,00	0,00	0,00	2.548,52	75.181,35
	2/0040001/09167	Dietrichgasse 2019 Neuherstellung eines Parkplatzes, Teil	23.01.2019	30,0	33,0	25.430,15	0,00	0,00	0,00	820,33	24.609,82
	2/0040001/09323	Schulgasse 2019 Neuerrichtung der Fußgängerzone zwiscl	21.02.2019	0,0	33,0	0,00	0,00	0,00	0,00	0,00	0,00
	2/0040001/09324	Bräuhausgasse 2019 Neuerrichtung einer Begegnungszon	21.02.2019	30,0	33,0	5.143,05	0,00	0,00	0,00	165,90	4.977,15

Ansatz	MVAG Konto	Bezeichnung	Inbetrieb- nahme	RND	ND	Buchwert 31.12.2020	Zugänge/ + Umbuchungen -	Abgänge/	Wertaufholung+/ Wertminderung-	Abschreibung	Buchwert 31.12.2021
	2/0040001/09326	Hauptplatz 2019 Errichtung von Digitalstelen	19.03.2019	30,0	33,0	52.858,81	0,00	0,00	0,00	1.705,12	51.153,69
	2/0040001/09364	Neunkirchner Straße 2019 Fuzo Neunkirchner Straße, Liefer	22.03.2019	30,0	33,0	9.228,76	0,00	0,00	0,00	297,70	8.931,06
	2/0040001/09365	div. Kleinbaustellen-Hermannngasse	14.03.2019	30,0	33,0	1.206,56	0,00	0,00	0,00	38,92	1.167,64
	2/0040001/09423	Schrattensteingasse-div. Baustoffe	01.04.2019	30,0	33,0	723,07	0,00	0,00	0,00	23,32	699,75
	2/0040001/09424	Otto Schneider-Gasse	06.10.2020	31,5	33,0	129.724,87	3.026,53	0,00	0,00	4.084,66	128.666,74
	2/0040001/09425	Rechte Kanalzeile, Radweg	18.04.2019	30,0	33,0	45.436,04	0,00	0,00	0,00	1.465,68	43.970,36
	2/0040001/09426	Otto Sagmeister-Gasse	18.04.2019	30,0	33,0	53.489,82	0,00	0,00	0,00	1.725,48	51.764,34
	2/0040001/09427	Triftweg	07.05.2019	30,0	33,0	13.519,79	0,00	0,00	0,00	436,12	13.083,67
	2/0040001/09432	Franz Kober-Gasse	24.05.2019	30,0	33,0	58.641,79	0,00	0,00	0,00	1.891,67	56.750,12
	2/0040001/09434	Zillingdorfer Gasse	17.06.2019	30,0	33,0	23.698,49	0,00	0,00	0,00	764,47	22.934,02
	2/0040001/09435	Pfarrer-Karl-Schilling-Gasse	01.08.2019	30,5	33,0	50.847,01	38.001,19	0,00	0,00	2.806,60	86.041,60
	2/0040001/09436	Petersgasse	03.09.2019	30,5	33,0	7.348,08	0,00	0,00	0,00	233,27	7.114,81
	2/0040001/09438	Merbotogasse	05.11.2019	30,5	33,0	20.698,44	0,00	0,00	0,00	657,09	20.041,35
	2/0040001/09439	Gehsteigoffensive	05.11.2019	30,5	33,0	138.440,10	0,00	0,00	0,00	4.394,92	134.045,18
	2/0040001/09440	Projekt Rowischgasse 2008, Bereich WHA Neubau-Tiefgar	14.11.2019	30,5	33,0	1.695,27	0,00	0,00	0,00	53,82	1.641,45
	2/0040001/09441	Neugestaltung Kornmühlengasse, LZR August - Oktober 20	20.11.2019	30,5	33,0	3.848,73	0,00	0,00	0,00	122,18	3.726,55
	2/0040001/09442	Siegfried Freiberg-Gasse	28.11.2019	30,5	33,0	12.862,61	0,00	0,00	0,00	408,34	12.454,27
	2/0040001/09443	Dr. Richard Fröhlich-Gasse	28.11.2019	30,5	33,0	112.324,12	0,00	0,00	0,00	3.565,85	108.758,27
	2/0040001/09444	Hans Grünseis-Gasse	28.11.2019	30,5	33,0	14.170,26	0,00	0,00	0,00	449,85	13.720,41
	2/0040001/09445	Oskar Matulla-Gasse	28.11.2019	30,5	33,0	18.185,13	0,00	0,00	0,00	577,31	17.607,82
	2/0040001/09447	Machbarkeitsstudie Linksabbiegestreifen B17/Deutschgass	12.12.2019	30,5	33,0	2.863,64	0,00	0,00	0,00	90,91	2.772,73
	2/0040001/09449	VLSA Pottendorfer Straße/Stadionstraße Ingenieurbüro ste	12.12.2019	30,5	33,0	4.352,73	0,00	0,00	0,00	138,18	4.214,55
	2/0040001/09450	Radweg Samuel Morse-Straße	06.10.2020	31,5	33,0	129.646,38	0,00	0,00	0,00	3.989,12	125.657,26
	2/0040001/09451	Franz von Furtenbach-Straße, Querungshilfe Drehergasse,	12.12.2019	30,5	33,0	5.360,73	0,00	0,00	0,00	170,18	5.190,55
	2/0040001/09452	Neuplanung Plankeng., Strukturierung Straßenraum Felber	12.12.2019	30,5	33,0	5.670,00	0,00	0,00	0,00	180,00	5.490,00
	2/0040001/09453	Straßenplanung Kleinprojekte - Kreuzungsbereich Dr. Ecke	12.12.2019	30,5	33,0	1.603,64	0,00	0,00	0,00	50,91	1.552,73
	2/0040001/09454	Straßenbauplanung Kleinprojekte - Nebenflächen Föhrense	12.12.2019	30,5	33,0	2.061,82	0,00	0,00	0,00	65,45	1.996,37
	2/0040001/09455	Giltschwertgasse - Neugestaltung Bestandsanalyse, Gesta	13.12.2019	30,5	33,0	16.036,36	0,00	0,00	0,00	509,09	15.527,27
	2/0040001/09456	Hans Sachs-Gasse	20.12.2019	30,5	33,0	1.089,13	0,00	0,00	0,00	34,58	1.054,55
	2/0040001/09457	Ackergasse	20.12.2019	30,5	33,0	42,00	0,00	0,00	0,00	1,33	40,67
	2/0040001/09458	Obstgasse	20.12.2019	30,5	33,0	42,00	0,00	0,00	0,00	1,33	40,67
	2/0040001/09459	Johannn Strauß-Gasse	20.12.2019	30,5	33,0	42,00	0,00	0,00	0,00	1,33	40,67
	2/0040001/09460	Viktor Lang-Straße	20.12.2019	30,5	33,0	69,01	0,00	0,00	0,00	2,19	66,82
	2/0040001/09461	Wernhardusweg	20.12.2019	30,5	33,0	1.117,78	0,00	0,00	0,00	35,49	1.082,29
	2/0040001/09462	Raketengasse	20.12.2019	30,5	33,0	1.089,13	0,00	0,00	0,00	34,58	1.054,55
	2/0040001/09463	Prochgasse	20.12.2019	30,5	33,0	1.129,15	0,00	0,00	0,00	35,85	1.093,30
	2/0040001/09464	Lindberghgasse	20.12.2019	30,5	33,0	42,00	0,00	0,00	0,00	1,33	40,67
	2/0040001/09465	Brunner Straße	20.12.2019	30,5	33,0	42,00	0,00	0,00	0,00	1,33	40,67
	2/0040001/09466	Emmerich Kalman-Gasse	20.12.2019	30,5	33,0	1.131,78	0,00	0,00	0,00	35,93	1.095,85

Ansatz	MVAG Konto	Bezeichnung	Inbetrieb- nahme	RND	ND	Buchwert 31.12.2020	Zugänge/ + Umbuchungen -	Abgänge/	Wertaufholung+/ Wertminderung-	Abschreibung	Buchwert 31.12.2021
	2/0040001/09467	Wassergasse	20.12.2019	30,5	33,0	843,82	0,00	0,00	0,00	26,79	817,03
	2/0040001/09468	Matzendorfer Gasse	20.12.2019	30,5	33,0	42,00	0,00	0,00	0,00	1,33	40,67
	2/0040001/09469	Bertha von Suttner-Gasse	20.12.2019	30,5	33,0	1.087,87	0,00	0,00	0,00	34,54	1.053,33
	2/0040001/09470	Hammerbachgasse	20.12.2019	30,5	33,0	2.191,79	0,00	0,00	0,00	69,58	2.122,21
	2/0040001/09471	Giltschwertgasse	20.12.2019	30,5	33,0	150,80	0,00	0,00	0,00	4,79	146,01
	2/0040001/09472	Wiener Straße	20.12.2019	30,5	33,0	59,47	0,00	0,00	0,00	1,89	57,58
	2/0040001/09473	Leopold Ungar-Straße vor ON 4	04.02.2020	31,0	33,0	14.096,23	0,00	0,00	0,00	440,51	13.655,72
	2/0040001/09475	Kornmühlengasse	13.02.2020	31,0	33,0	118.798,76	0,00	0,00	0,00	3.712,46	115.086,30
	2/0040001/09478	Neusiedl-Gasse	25.02.2020	31,0	33,0	47.075,16	3.529,44	0,00	0,00	1.581,39	49.023,21
	2/0040001/09480	Dr. Ludmilla Weippl-Gasse	25.03.2020	31,0	33,0	105.628,41	7.143,26	0,00	0,00	3.524,11	109.247,56
	2/0040001/09481	Buskonzept	25.03.2020	31,0	33,0	425.124,38	16.245,00	0,00	0,00	13.792,79	427.576,59
	2/0040001/09482	Lachtengasse	07.04.2020	31,0	33,0	3.871,11	1.244,75	0,00	0,00	140,73	4.975,13
	2/0040001/09483	Badener Straße	09.04.2020	31,0	33,0	954,18	5.224,60	0,00	0,00	114,66	6.064,12
	2/0040001/09484	Teichgasse	01.09.2021	32,5	33,0	168.233,00	13.000,29	0,00	0,00	2.745,96	178.487,33
	2/0040001/09487	Reyergasse	09.07.2020	31,5	33,0	1.123,71	0,00	0,00	0,00	34,58	1.089,13
	2/0040001/09488	Suppégasse	09.07.2020	31,5	33,0	43,33	0,00	0,00	0,00	1,33	42,00
	2/0040001/09489	Emmerberggasse	16.07.2020	31,5	33,0	65.437,29	7.766,38	0,00	0,00	2.252,42	70.951,25
	2/0040001/09490	Pottendorfer Straße	27.07.2020	31,5	33,0	43.493,12	0,00	0,00	0,00	1.338,25	42.154,87
	2/0040001/09491	Straßenplanungen WN 2020, Bräunlichgasse, Ingenieurbüro	27.07.2020	31,5	33,0	2.109,55	0,00	0,00	0,00	64,91	2.044,64
	2/0040001/09492	Bräunlichgasse	30.07.2020	31,5	33,0	266.858,72	30.311,92	0,00	0,00	9.143,71	288.026,93
	2/0040001/09494	Verkehrspoller Halbautomatisch FAAC J275 SA 600 V2 Ec	31.07.2020	31,5	33,0	11.861,08	0,00	0,00	0,00	364,96	11.496,12
	2/0040001/09495	ste.p, DKA Deutschgasse Machbarkeitsstudie Pr. Nr. 6935/	11.08.2020	31,5	33,0	2.954,55	0,00	0,00	0,00	90,91	2.863,64
	2/0040001/09496	Heinrich Sauer-Gasse	21.08.2020	31,5	33,0	127.342,39	149.623,71	0,00	0,00	8.474,06	268.492,04
	2/0040001/09497	kosaplaner gmbh, 1 TR 286/2020, Stadionskreisverkehr Gilt	04.09.2020	31,5	33,0	5.655,00	0,00	0,00	0,00	174,00	5.481,00
	2/0040001/09499	kosaplaner, Giltschwertgasse - Neugestaltung, 2. TR 315/2	23.09.2020	31,5	33,0	8.272,73	0,00	0,00	0,00	254,55	8.018,18
	2/0040001/09500	Ungargasse	08.10.2020	31,5	33,0	2.067,34	0,00	0,00	0,00	63,61	2.003,73
	2/0040001/09501	Bichler & Kolbe ZT GmbH, Etrichgasse, Straßenraumgesta	19.10.2020	31,5	33,0	2.706,36	0,00	0,00	0,00	83,27	2.623,09
	2/0040001/09502	Waxriegelgasse	27.10.2020	31,5	33,0	87.763,32	10.418,16	0,00	0,00	3.020,97	95.160,51
	2/0040001/09503	Johann Tscherte-Gasse	27.10.2020	31,5	33,0	16.995,16	0,00	0,00	0,00	522,93	16.472,23
	2/0040001/09505	kosaplaner, "Stadionskreisverkehr" Giltschwertgasse/Stadion	30.11.2020	31,5	33,0	2.109,55	0,00	0,00	0,00	64,91	2.044,64
	2/0040001/09507	Ingenieurbüro Dr. Lang ZT-GmbH, Neugestaltung Keßlergasse	16.12.2020	31,5	33,0	2.540,91	0,00	0,00	0,00	78,18	2.462,73
	2/0040001/09508	Ingenieurbüro Dr. Lang ZT-GmbH, Bräunlichgasse	16.12.2020	31,5	33,0	2.499,55	0,00	0,00	0,00	76,91	2.422,64
	2/0040001/09509	kosaplaner gmbh, Neugestaltung Giltschwertgasse	17.12.2020	31,5	33,0	7.280,00	0,00	0,00	0,00	224,00	7.056,00
	2/0040001/09510	kosaplaner gmbh, Naturstandsaufnahme Giltschwertgasse	17.12.2020	31,5	33,0	2.363,64	0,00	0,00	0,00	72,73	2.290,91
	2/0040001/09511	Kreisverkehr Stadionstraße-Giltschwertgasse	31.12.2021	32,5	33,0	0,00	626.056,50	0,00	0,00	9.485,70	616.570,80
	2/0040001/09512	Radweg Otto Schneider-Gasse Nord	11.03.2021	32,0	33,0	0,00	45.927,39	0,00	0,00	1.391,74	44.535,65
	2/0040001/09515	Plätzgasse	27.04.2021	32,0	33,0	0,00	41.153,07	0,00	0,00	1.247,06	39.906,01
	2/0040001/09516	Zemendorfer Gasse	28.04.2021	32,0	33,0	0,00	1.141,00	0,00	0,00	34,58	1.106,42
	2/0040001/09517	Fliegergasse von Nungessergasse bis Wöllersdorfer Straße	19.05.2021	32,0	33,0	0,00	162.260,77	0,00	0,00	4.916,99	157.343,78

Ansatz	MVAG Konto	Bezeichnung	Inbetrieb- nahme	RND	ND	Buchwert 31.12.2020	Zugänge/ + Umbuchungen -	Abgänge/	Wertaufholung+/ Wertminderung-	Abschreibung	Buchwert 31.12.2021
	2/0040001/09518	Plankengasse	19.05.2021	32,0	33,0	0,00	26.245,59	0,00	0,00	795,32	25.450,27
	2/0040001/09520	Wiesengasse von Haidbrunnungasse bis Pleyergasse	05.07.2021	32,5	33,0	0,00	11.354,05	0,00	0,00	172,03	11.182,02
	2/0040001/09521	Am Krebsenbachl von Giltswertgasse bis Hubsteingasse	05.07.2021	32,5	33,0	0,00	112.175,35	0,00	0,00	1.699,63	110.475,72
	2/0040001/09522	Waisenhausgasse	27.07.2021	32,5	33,0	0,00	79.759,84	0,00	0,00	1.208,48	78.551,36
	2/0040001/09523	zieritz+partner ZT GmbH, Machbarkeitsstudie Lückenschlu:	27.07.2021	32,5	33,0	0,00	4.440,00	0,00	0,00	67,27	4.372,73
	2/0040001/09524	Radweg Fischauer Gasse / HTL	10.08.2021	32,5	33,0	0,00	85.752,38	0,00	0,00	1.299,28	84.453,10
	2/0040001/09525	Bräunlichgasse von Kindergasse bis Kammanngasse	26.08.2021	32,5	33,0	0,00	183.560,82	0,00	0,00	2.781,22	180.779,60
	2/0040001/09526	Saubersdorfer Gasse Radweg von Klenggasse bis Zulinger	26.08.2021	32,5	33,0	0,00	22.981,61	0,00	0,00	348,21	22.633,40
	2/0040001/09527	Zehnergürtel Bahnübergang Radweg von Kaisersteingasse	26.08.2021	32,5	33,0	0,00	50.856,34	0,00	0,00	770,55	50.085,79
	2/0040001/09530	Bichler & Kolbe ZT - GmbH, Straßenplanung Wiener Neust	20.09.2021	32,5	33,0	0,00	3.240,00	0,00	0,00	49,09	3.190,91
	2/0040001/09531	Hernsteiner Weg	01.10.2021	32,5	33,0	0,00	18,00	0,00	0,00	0,27	17,73
	2/0040001/09532	ste.p, Lückenschluss Radinfrastruktur B17 Wiener Straße/	04.10.2021	32,5	33,0	0,00	3.540,00	0,00	0,00	53,64	3.486,36
	2/0040001/09533	ste.p, Taktiles Leitsystem Pottendorfer Str./Stadionstr.	04.10.2021	32,5	33,0	0,00	2.700,00	0,00	0,00	40,91	2.659,09
	2/0040001/09534	ste.p, Querungshilfe Stadionstr. - Bereich Betriebszufahrt H 04	10.10.2021	32,5	33,0	0,00	2.460,00	0,00	0,00	37,27	2.422,73
	2/0040001/09535	Ingenieurbüro ste.p ZT-GmbH, Verkehrssimulation B17 Wi	21.10.2021	32,5	33,0	0,00	7.560,00	0,00	0,00	114,55	7.445,45
	2/0040001/09537	Radweg Pleyergasse	16.11.2021	32,5	33,0	0,00	30.521,23	0,00	0,00	462,44	30.058,79
	2/0040001/09539	ste.p, Nebenflächen Badener Straße	23.11.2021	32,5	33,0	0,00	3.300,00	0,00	0,00	50,00	3.250,00
	2/0040001/09540	Bichler&Kolbe ZT GmbH, Lückenschluss Radinfrastruktur F	24.11.2021	32,5	33,0	0,00	3.840,00	0,00	0,00	58,18	3.781,82
	2/0040001/09541	Bichler&Kolbe ZT GmbH, Überprüfung Verlegung Schutzwe	30.11.2021	32,5	33,0	0,00	3.480,00	0,00	0,00	52,73	3.427,27
	2/0040001/09542	ste.p ZT-GmbH, SR Verkehrssimulation B17 Wiener Neust	10.12.2021	32,5	33,0	0,00	840,00	0,00	0,00	12,73	827,27
	2/0040001/09543	Ingenieurbüro Dr. Lang ZT-GmbH, Straßenneubau Leopold	10.12.2021	32,5	33,0	0,00	4.650,00	0,00	0,00	70,45	4.579,55
	2/0040001/09544	Ulschalkgasse	13.12.2021	32,5	33,0	0,00	2.287,00	0,00	0,00	34,65	2.252,35
	2/0040006/04711	Brücke R. Wagner-Gasse 2004	31.12.2004	22,5	40,0	6.979,50	0,00	0,00	0,00	297,00	6.682,50
	2/0040006/04714	Unterführung ÖBB 2004	31.12.2004	22,5	40,0	990.027,25	0,00	0,00	0,00	42.128,82	947.898,43
	2/0040006/04723	Unterführung ÖBB 2005	31.12.2005	23,5	40,0	314.424,19	0,00	0,00	0,00	12.833,64	301.590,55
	2/0040006/04730	Unterführung ÖBB 2006	20.02.2006	24,0	40,0	2.382,04	0,00	0,00	0,00	95,28	2.286,76
	2/0040010/00001	5 Sitzbänke	09.08.2019	7,5	10,0	17.854,49	0,00	0,00	0,00	2.100,53	15.753,96
	2/0040012/08058	Zusatztafeln Formline Scotchlite Typ1 (Georg Ebinger Gm	14.11.2019	12,5	15,0	199,28	0,00	0,00	0,00	14,76	184,52
	2/0040012/08061	Sierzega Elektronik GmbH, Geschwindigkeitsanzeige	18.12.2019	12,5	15,0	4.118,24	0,00	0,00	0,00	305,05	3.813,19
	2/0040012/08062	Georg Ebinger GmbH, Zusatztafel/COVID-Abholung/gestat	04.06.2020	15,0	15,0	0,00	0,00	0,00	0,00	0,00	0,00
	2/0040012/08063	Sierzega Elektronik GmbH, Geschwindigkeitsanzeige, RE	30.11.2020	13,5	15,0	2.242,91	0,00	0,00	0,00	154,68	2.088,23
	2/0040012/08064	Sierzega Elektronik GmbH, MTA-Zubehör	30.04.2021	14,0	15,0	0,00	723,83	0,00	0,00	48,26	675,57
	2/0040012/08065	Verkehrsstatistikgerät SR 4, Sierzega Elektronik GmbH	12.07.2021	14,5	15,0	0,00	2.013,31	0,00	0,00	67,11	1.946,20
	2/0040012/08066	Sierzega Elektronik GmbH, Geschwindigkeitsanzeige	24.11.2021	14,5	15,0	0,00	2.343,77	0,00	0,00	78,13	2.265,64
1022		Gebäude und Bauten				325.409,64	0,00	0,00	0,00	15.873,64	309.536,00
	2/0060001/09243	Wirtschaftshof, Gymeldorfer Gasse 52 Gemeindestraßen,	01.09.1991	19,5	50,0	325.409,64	0,00	0,00	0,00	15.873,64	309.536,00
1024		Sonderanlagen				591.653,94	0,00	0,00	0,00	38.555,08	553.098,86
	2/0040001/06977	Straßenbauprogramm 2014	31.12.2014	25,5	33,0	56.212,13	0,00	0,00	0,00	2.121,21	54.090,92

Ansatz	MVAG Konto	Bezeichnung	Inbetrieb- nahme	RND	ND	Buchwert 31.12.2020	Zugänge/ + Umbuchungen	Abgänge/ -	Wertaufholung+/ Wertminderung-	Abschreibung	Buchwert 31.12.2021
	2/0040001/06978	Straßenbauprogramm 2015	23.12.2015	26,5	33,0	20.931,02	0,00	0,00	0,00	761,13	20.169,89
	2/0040001/08055	Heißmischgut 2016	09.08.2016	27,5	33,0	1.301,44	0,00	0,00	0,00	45,66	1.255,78
	2/0040001/08893	Fuzo Neunkirchnerstraße 2018	31.08.2018	29,5	33,0	22.076,45	0,00	0,00	0,00	723,82	21.352,63
	2/0040001/09138	Franz Schubert-Gasse 2018 Öffentliche Straßenbeleuchtung	31.12.2018	29,5	33,0	7.056,75	0,00	0,00	0,00	231,37	6.825,38
	2/0040001/09504	VLSA Erweiterung Pottendorfer Straße-Stadionstraße	10.11.2020	31,5	33,0	16.298,51	0,00	0,00	0,00	501,49	15.797,02
	2/0040012/06957	Ampel LED-Umstellung 2015	31.12.2015	8,5	15,0	9.838,51	0,00	0,00	0,00	1.035,63	8.802,88
	2/0040012/06958	Ampel LED-Umstellung 2013	03.04.2013	6,0	15,0	23.370,58	0,00	0,00	0,00	3.338,65	20.031,93
	2/0040012/06960	Ampel LED-Umstellung 2012	31.12.2012	5,5	15,0	22.143,73	0,00	0,00	0,00	3.406,73	18.737,00
	2/0040012/06966	Ampelsanierung 2011	31.10.2011	4,5	15,0	8.056,67	0,00	0,00	0,00	1.464,85	6.591,82
	2/0040012/06968	Ampel LED-Umstellung 2010	31.12.2010	3,5	15,0	20.403,10	0,00	0,00	0,00	4.534,02	15.869,08
	2/0040012/06969	Ampelsanierung 2012	14.05.2012	5,0	15,0	6.837,61	0,00	0,00	0,00	1.139,60	5.698,01
	2/0040012/07881	Fa. Gesig Ampelanlagen 2000	03.11.2000	0,0	15,0	0,00	0,00	0,00	0,00	0,00	0,00
	2/0040012/08056	VLSA Mieslgasse - Pernersdorferstraße 2016	23.12.2016	9,5	15,0	11.634,77	0,00	0,00	0,00	1.108,07	10.526,70
	2/0040012/08057	VLSA	28.10.2019	12,5	15,0	21.081,25	0,00	0,00	0,00	1.561,57	19.519,68
	2/0070003/06956	Seilleuchten 2015	31.12.2015	26,5	33,0	11.553,99	0,00	0,00	0,00	420,15	11.133,84
	2/0070003/06959	Schutzwegbeleuchtung 2009	23.06.2009	20,0	33,0	15.309,44	0,00	0,00	0,00	729,02	14.580,42
	2/0070003/06962	Schutzwegmasten 2008	31.12.2008	19,5	33,0	8.605,49	0,00	0,00	0,00	419,78	8.185,71
	2/0070003/06963	Mastregal 2009	05.05.2009	20,0	33,0	3.988,79	0,00	0,00	0,00	189,94	3.798,85
	2/0070003/06964	Radar 2009	20.04.2009	20,0	33,0	741,82	0,00	0,00	0,00	35,32	706,50
	2/0070003/06965	Radarkabine 2014	31.12.2014	25,5	33,0	65.587,03	0,00	0,00	0,00	2.474,98	63.112,05
	2/0070003/06967	LED-Umbau Europaallee 2014	07.10.2014	25,5	33,0	7.917,92	0,00	0,00	0,00	298,79	7.619,13
	2/0070003/06970	div. Ausgaben 2003	04.11.2003	14,5	33,0	91.022,74	0,00	0,00	0,00	5.872,43	85.150,31
	2/0070003/08031	Radar 2017	15.05.2017	28,0	33,0	28.843,24	0,00	0,00	0,00	994,59	27.848,65
	2/0070003/08891	Radarschutzkabine 2018	02.11.2018	29,5	33,0	7.564,00	0,00	0,00	0,00	248,00	7.316,00
	2/0070003/08892	Digilight 2018	16.11.2018	29,5	33,0	22.076,45	0,00	0,00	0,00	723,82	21.352,63
	2/0070003/09137	Bräuhausgasse 2018 Öffentliche Straßenbeleuchtung (Gra	31.12.2018	29,5	33,0	20.886,15	0,00	0,00	0,00	684,79	20.201,36
	2/0070003/09139	Diverse Arbeiten 2018 Diverse Kleinarbeiten im gesamten	31.12.2018	29,5	33,0	17.836,10	0,00	0,00	0,00	584,79	17.251,31
	2/0070003/09303	Pasterer Stromanschlüsse 2019	22.03.2019	30,0	33,0	2.897,66	0,00	0,00	0,00	93,47	2.804,19
	2/0070013/09412	Verteiler 104	04.06.2019	17,0	20,0	879,98	0,00	0,00	0,00	48,89	831,09
	2/0290002/06961	Fahnenmast 2015	31.12.2015	2,5	9,0	2.045,24	0,00	0,00	0,00	584,35	1.460,89
	2/0410001/07880	Schrankenanlage 1998	07.08.1998	0,0	5,0	0,00	0,00	0,00	0,00	0,00	0,00
	4/0040012/06223	Investitionen Gemeindeampeln 2005	31.12.2005	0,0	15,0	0,00	0,00	0,00	0,00	0,00	0,00
	4/0040012/06225	Investitionen Gemeindeampeln 2006	28.12.2006	0,0	15,0	257,98	0,00	0,00	0,00	257,98	0,00
	4/0070003/06218	Asphaltierungen 2004	31.12.2004	15,5	33,0	6.085,95	0,00	0,00	0,00	368,85	5.717,10
	4/0070003/06219	Umbuchungen Intern 2004	31.12.2004	15,5	33,0	6.897,76	0,00	0,00	0,00	418,05	6.479,71
	4/0070003/06221	Umbuchungen Intern 2005	29.12.2005	16,5	33,0	4.085,34	0,00	0,00	0,00	233,45	3.851,89
	4/0070003/06224	Umbuchungen Intern 2006	31.12.2006	17,5	33,0	2.581,21	0,00	0,00	0,00	139,52	2.441,69
	4/0070003/06974	Mastfundamente 2008	31.12.2008	19,5	33,0	7.923,40	0,00	0,00	0,00	386,51	7.536,89
	4/0070003/06975	Seilbruchsicherungen 2015	23.12.2015	26,5	33,0	3.606,21	0,00	0,00	0,00	131,13	3.475,08

Ansatz	MVAG Konto	Bezeichnung	Inbetrieb- nahme	RND	ND	Buchwert 31.12.2020	Zugänge/ + Umbuchungen -	Abgänge/	Wertaufholung+/ Wertminderung-	Abschreibung	Buchwert 31.12.2021
	4/0070003/06976	Stahlrohrmaste 2009	28.07.2009	20,5	33,0	5.217,53	0,00	0,00	0,00	242,68	4.974,85
	1025	Technische Anlagen, Fahrzeuge und Maschinen				242.174,75	83.909,20	0,00	0,00	39.183,56	286.900,39
	4/0150001/07869	VW Golf Variant WN 33AI 2000	05.06.2000	0,0	8,0	0,00	0,00	0,00	0,00	0,00	0,00
	4/0150001/08354	VW PKW 2000	13.03.2000	0,0	8,0	0,00	0,00	0,00	0,00	0,00	0,00
	4/0150001/08884	Renault Zoe 2018	30.08.2018	4,5	8,0	17.360,61	0,00	0,00	0,00	3.156,47	14.204,14
	4/0150002/04925	MAN WN319BI2006	21.12.2006	0,0	10,0	0,00	0,00	0,00	0,00	0,00	0,00
	4/0150002/07737	VW LT 40 Pritsche Doka WN 430 BD	14.11.2005	0,0	10,0	0,00	0,00	0,00	0,00	0,00	0,00
	4/0150002/07875	VW Pritsche WN 589L1999	23.08.1999	0,0	10,0	0,00	0,00	0,00	0,00	0,00	0,00
	4/0150002/08885	Opel Pritsche 2018	31.12.2018	6,5	10,0	28.128,20	0,00	0,00	0,00	3.750,43	24.377,77
	4/0150002/08886	JCB Radlader 2018	02.11.2018	6,5	10,0	126.000,00	0,00	0,00	0,00	16.800,00	109.200,00
	4/0150002/09044	Volvo L70, BJ 1991 (WN 343 H)	28.06.1991	10,0	10,0	0,00	0,00	0,00	0,00	0,00	0,00
	4/0150002/09062	Iveco Pritsche Doppelkabine mit Dreiseitenkipper - WN 503	14.12.2021	9,5	10,0	0,00	41.954,60	0,00	0,00	2.097,73	39.856,87
	4/0150002/09063	Iveco Pritsche Doppelkabine mit Dreiseitenkipper - WN 502	14.12.2021	9,5	10,0	0,00	41.954,60	0,00	0,00	2.097,73	39.856,87
	4/0150003/07876	Anhänger WN 70EJ 1999	23.03.1999	0,0	10,0	0,00	0,00	0,00	0,00	0,00	0,00
	4/0220001/04936	Bomagwalze2015	30.09.2015	3,5	10,0	9.849,06	0,00	0,00	0,00	2.188,68	7.660,38
	4/0220001/04937	Vorwärtslaufende Vibrationsplatte mit Wassertank f. Boden	08.07.2019	7,5	10,0	1.581,00	0,00	0,00	0,00	186,00	1.395,00
	4/0220001/04938	HAMM Tandemwalze HD 10i VV zur Bodenverdichtung	25.06.2020	8,0	10,0	32.130,00	0,00	0,00	0,00	3.570,00	28.560,00
	4/0240001/05011	Maschinen2002	24.10.2002	0,0	10,0	0,00	0,00	0,00	0,00	0,00	0,00
	4/0240001/05012	Maschinen2003	04.09.2003	0,0	10,0	0,00	0,00	0,00	0,00	0,00	0,00
	4/0240001/05013	Werkzeuge2003	31.12.2003	0,0	10,0	0,00	0,00	0,00	0,00	0,00	0,00
	4/0240001/05020	Bomag Walze 2007	28.12.2007	0,0	10,0	0,00	0,00	0,00	0,00	0,00	0,00
	4/0240001/05027	Wacker Borhammer 2008	31.12.2008	0,0	10,0	0,00	0,00	0,00	0,00	0,00	0,00
	4/0240001/05031	Tigersäge und Bohrerhammer 2009	12.08.2009	0,0	10,0	0,00	0,00	0,00	0,00	0,00	0,00
	4/0240001/05032	Benzinhammer und Schuhe 2009	03.09.2009	0,0	10,0	0,00	0,00	0,00	0,00	0,00	0,00
	4/0240001/05033	Diverses Werkzeug 2009	17.09.2009	0,0	10,0	0,00	0,00	0,00	0,00	0,00	0,00
	4/0240001/05035	Rüttelplatte 2010	05.11.2010	0,0	10,0	0,00	0,00	0,00	0,00	0,00	0,00
	4/0240001/05036	Bohrgerät 2010	13.04.2010	0,0	10,0	0,00	0,00	0,00	0,00	0,00	0,00
	4/0240001/05037	Vakuum Hebegerät 2010	14.06.2010	0,0	10,0	0,00	0,00	0,00	0,00	0,00	0,00
	4/0240001/05039	Gummiplatte 2010	16.12.2010	0,0	10,0	0,00	0,00	0,00	0,00	0,00	0,00
	4/0240001/05041	Benzinhammer 2011	30.11.2011	0,0	10,0	169,93	0,00	0,00	0,00	169,93	0,00
	4/0240001/05042	Vibrationsplatte 2012	31.12.2012	0,5	10,0	1.026,00	0,00	0,00	0,00	684,00	342,00
	4/0240001/05045	Bomag Kupplungswelle 2012	12.10.2012	0,5	10,0	132,86	0,00	0,00	0,00	88,57	44,29
	4/0240001/05046	Powerpack HD18 2012	01.06.2012	0,0	10,0	93,48	0,00	0,00	0,00	93,48	0,00
	4/0240001/05047	Bohr und Meißelhammer 2013	12.03.2013	1,0	10,0	190,32	0,00	0,00	0,00	95,16	95,16
	4/0240001/05049	Trennschleifer TS420 2013	12.12.2013	1,5	10,0	630,39	0,00	0,00	0,00	252,16	378,23
	4/0240001/05051	Bohrhammer PLH32XE 2014	31.12.2014	2,5	10,0	366,33	0,00	0,00	0,00	104,67	261,66
	4/0240001/05052	Bohrhammer 2014	26.02.2014	2,0	10,0	176,05	0,00	0,00	0,00	58,68	117,37
	4/0240001/05053	Diamantsäge 2014	11.06.2014	2,0	10,0	151,35	0,00	0,00	0,00	50,45	100,90

Ansatz	MVAG	Bezeichnung	Inbetrieb-	RND	ND	Buchwert	Zugänge/	Abgänge/	Wertaufholung+/	Abschreibung	Buchwert
	Konto		nahme			31.12.2020	+ Umbuchungen -	-	Wertminderung-		31.12.2021
4/0240001/05054		Motorsäge 2014	27.11.2014	2,5	10,0	302,52	0,00	0,00	0,00	86,43	216,09
4/0240001/05055		Motorsäge Stihl 2014	18.12.2014	2,5	10,0	146,68	0,00	0,00	0,00	41,91	104,77
4/0240001/05056		Rüttelplatte 2014	31.12.2014	2,5	10,0	1.473,52	0,00	0,00	0,00	421,01	1.052,51
4/0240001/05057		Akku Winkelschleifer 2015	17.03.2015	3,0	10,0	215,90	0,00	0,00	0,00	53,98	161,92
4/0240001/05058		Straßenmarkiermaschine 2015	30.04.2015	3,0	10,0	3.245,76	0,00	0,00	0,00	811,44	2.434,32
4/0240001/05059		Steinknacker SK420 2015	10.12.2015	3,5	10,0	259,31	0,00	0,00	0,00	57,62	201,69
4/0240001/06203		Rüttelplatte Milteco 2016	31.12.2016	4,5	10,0	1.177,96	0,00	0,00	0,00	214,17	963,79
4/0240001/06204		Rüttelplatte Milteco2016	19.07.2016	4,5	10,0	1.075,80	0,00	0,00	0,00	195,60	880,20
4/0240001/08030		Benzintrennjäger 2017	06.09.2017	5,5	10,0	592,80	0,00	0,00	0,00	91,20	501,60
4/0240001/08888		Milwaukee Vario set 18V 2018	04.10.2018	6,5	10,0	897,71	0,00	0,00	0,00	119,69	778,02
4/0240001/08889		Bohrhammer 2018	08.06.2018	6,0	10,0	477,96	0,00	0,00	0,00	68,28	409,68
4/0240001/09391		Fugenschneider Gölz FS175 mit Koller Motor	13.02.2020	8,0	10,0	1.308,46	0,00	0,00	0,00	145,38	1.163,08
4/0240001/09401		Vibrationsplatte, rev. BPR 50/55 D Bomag	05.06.2020	8,0	10,0	7.879,68	0,00	0,00	0,00	875,52	7.004,16
4/0270001/05038		Stromerzeuger Honda 2010	14.06.2010	8,0	20,0	510,08	0,00	0,00	0,00	56,68	453,40
4/0270001/05040		Stromerzeuger HX5000T 2011	19.12.2011	9,5	20,0	2.060,10	0,00	0,00	0,00	196,20	1.863,90
4/0270001/05044		Stromerzeuger HX3000 2012	27.03.2012	10,0	20,0	575,66	0,00	0,00	0,00	52,33	523,33
4/0270001/05048		Stromerzeuger HX3000 2013	02.10.2013	11,5	20,0	507,15	0,00	0,00	0,00	40,57	466,58
4/0270001/08890		Stromerzeuger 2018	15.03.2018	16,0	20,0	832,32	0,00	0,00	0,00	48,96	783,36
4/0290001/08024		Combibox 2017	05.05.2017	3,0	8,0	649,80	0,00	0,00	0,00	162,45	487,35
1026		Amts-, Betriebs- und Geschäftsausstattung				38.632,85	25.463,20	6.656,24	0,00	4.980,71	52.459,10
4/0040009/07758		Absperrgitter 2000	08.09.2000	0,0	10,0	0,00	0,00	0,00	0,00	0,00	0,00
4/0070003/05076		Sektionaltor 2010	30.12.2010	21,5	33,0	2.534,74	0,00	0,00	0,00	112,66	2.422,08
4/0070003/05093		Sektionaltore 2011	02.12.2011	22,5	33,0	9.047,85	0,00	0,00	0,00	385,01	8.662,84
4/0070003/05095		Flugdach 2012	31.12.2012	23,5	33,0	8.158,42	0,00	0,00	0,00	333,00	7.825,42
4/0070003/05102		Sektionaltor 2015	01.06.2015	26,0	33,0	850,90	0,00	0,00	0,00	31,51	819,39
4/0100005/05098		Drehstühle 2013	31.12.2013	1,5	10,0	218,53	0,00	0,00	0,00	87,41	131,12
4/0100005/09304		Büroeinrichtung für Straßenmeisterbüro	12.07.2021	9,5	10,0	0,00	11.309,85	6.656,24	0,00	232,68	4.420,93
4/0110002/05069		Büromöbel 2004	11.10.2004	0,0	10,0	0,00	0,00	0,00	0,00	0,00	0,00
4/0110002/05071		Schriftzüge 2004	02.09.2004	0,0	10,0	0,00	0,00	0,00	0,00	0,00	0,00
4/0110002/07752		Werkzeugcontainer2001	26.11.2001	0,0	10,0	0,00	0,00	0,00	0,00	0,00	0,00
4/0110002/07755		Diverse Werkzeuge 2000	24.10.2000	0,0	10,0	0,00	0,00	0,00	0,00	0,00	0,00
4/0110002/08027		Kühlschrank für Wohnwagen 2017	27.11.2017	5,5	10,0	701,22	0,00	0,00	0,00	107,88	593,34
4/0110002/08881		Abdeckplane 2018	15.11.2018	6,5	10,0	342,00	0,00	0,00	0,00	45,60	296,40
4/0110002/08882		Gaskühlschrank 2018	02.05.2018	6,0	10,0	755,16	0,00	0,00	0,00	107,88	647,28
4/0110002/09301		Plakathalbschalen 2019	14.03.2019	7,0	10,0	8.719,32	0,00	0,00	0,00	1.089,92	7.629,40
4/0110002/09431		Kühlschrank 96 l RGE 2100 DOMETIC (999000402)	06.02.2020	8,0	10,0	1.007,79	0,00	0,00	0,00	111,98	895,81
4/0130002/05100		Videoüberwachung2014	31.12.2014	2,5	10,0	1.199,99	0,00	0,00	0,00	342,85	857,14
4/0190003/05092		Robot Pumpe2010	05.05.2010	0,0	10,0	0,00	0,00	0,00	0,00	0,00	0,00

Ansatz	MVAG Konto	Bezeichnung	Inbetrieb- nahme	RND	ND	Buchwert 31.12.2020	Zugänge/ + Umbuchungen	Abgänge/ -	Wertaufholung+/ Wertminderung-	Abschreibung	Buchwert 31.12.2021
	4/0220002/05070	Streugutbehälter2004	07.12.2004	0,0	10,0	0,00	0,00	0,00	0,00	0,00	0,00
	4/0220002/05097	Streugutbehälter2012	31.12.2012	0,5	10,0	87,85	0,00	0,00	0,00	58,57	29,28
	4/0220002/05103	Streugutbehälter2015	31.12.2015	3,5	10,0	1.053,11	0,00	0,00	0,00	234,02	819,09
	4/0270002/05074	VZ Laufflichtanlage2009	11.08.2009	2,5	15,0	827,92	0,00	0,00	0,00	236,55	591,37
	4/0270002/05075	Steuerungsplatine2009	20.05.2009	2,0	15,0	103,68	0,00	0,00	0,00	34,56	69,12
	4/0290001/05094	Combiboxen2011	05.09.2011	0,0	8,0	0,00	0,00	0,00	0,00	0,00	0,00
	4/0300001/09148	Radarkabine für Laserradar-Anemonenseestraße	15.12.2021	11,5	12,0	0,00	14.153,35	0,00	0,00	589,72	13.563,63
	4/0340002/05101	Kühlschrank2015	15.10.2015	3,5	10,0	396,85	0,00	0,00	0,00	88,19	308,66
	4/0350003/05099	Abrollcontainer2014	18.12.2014	2,5	10,0	2.627,52	0,00	0,00	0,00	750,72	1.876,80
	4/0350003/07764	Bauwagen mit Gaseinrichtung 1998	05.05.1998	0,0	10,0	0,00	0,00	0,00	0,00	0,00	0,00
	4/0410001/05096	Taubenabwehr2012	17.07.2012	0,0	5,0	0,00	0,00	0,00	0,00	0,00	0,00
1028		Geleistete Anzahlungen für Anlagen und Anlagen in Bau				774.584,95	272.085,10	0,00	0,00	0,00	1.046.670,05
	2/0040001/09433	Rowischgasse				215.332,80	1.621,87	0,00	0,00	0,00	216.954,67
	2/0040001/09437	Anemonenseestraße				283.690,05	0,00	0,00	0,00	0,00	283.690,05
	2/0040001/09474	Neurißgasse				13.376,80	0,00	0,00	0,00	0,00	13.376,80
	2/0040001/09476	Johann Nepumuk Fronner-Gasse				69.184,07	0,00	0,00	0,00	0,00	69.184,07
	2/0040001/09477	Paul Troger-Gasse				22.945,28	0,00	0,00	0,00	0,00	22.945,28
	2/0040001/09479	Nikolaus Pacassi-Gasse				8.156,46	0,00	0,00	0,00	0,00	8.156,46
	2/0040001/09486	Francesca Scanagatta-Straße				98.197,13	9.441,26	0,00	0,00	0,00	107.638,39
	2/0040001/09493	Eggendorfer Gasse (Kleingasse)				58.249,16	72.686,35	0,00	0,00	0,00	130.935,51
	2/0040001/09506	Giltschwertgasse				5.453,20	87.624,97	0,00	0,00	0,00	93.078,17
	2/0040001/09513	B54 Unterführung				0,00	6.006,74	0,00	0,00	0,00	6.006,74
	2/0040001/09514	Leopold Ungar-Straße				0,00	18.786,18	0,00	0,00	0,00	18.786,18
	2/0040001/09529	Kurt Ingerl-Gasse				0,00	29.328,10	0,00	0,00	0,00	29.328,10
	2/0040001/09536	Hans Grünseis-Gasse				0,00	46.589,63	0,00	0,00	0,00	46.589,63
1311		Investitionszuschüsse von Trägern öffentlichen Rechts				-990.621,89	0,00	80.566,08	0,00	-114.905,69	-956.282,28
	2/0040001/09374	KT Straßenbau 2002	11.06.2002	13,5	33,0	-118.496,30	0,00	0,00	0,00	-8.172,16	-110.324,14
	2/0040001/09375	KT Straßenbau 2003	24.09.2003	14,5	33,0	-36.182,39	0,00	0,00	0,00	-2.334,35	-33.848,04
	2/0040001/09376	KT Straßenbau 2004	12.11.2004	15,5	33,0	-1.750,00	0,00	0,00	0,00	-106,06	-1.643,94
	2/0040001/09377	KT Straßenbau 2005	03.11.2005	16,5	33,0	-3.092,89	0,00	0,00	0,00	-176,74	-2.916,15
	2/0040001/09378	KT Straßenbau 2006	28.12.2006	17,5	33,0	-194.807,94	0,00	0,00	0,00	-10.530,16	-184.277,78
	2/0040001/09379	KT Straßenbau 2008	10.12.2008	19,5	33,0	-6.977,10	0,00	0,00	0,00	-340,35	-6.636,75
	2/0040001/09380	KT Straßenbau 2009	31.12.2009	20,5	33,0	-3.257,57	0,00	0,00	0,00	-151,51	-3.106,06
	2/0040001/09381	KT Straßenbau 2010	30.12.2010	21,5	33,0	-87.984,06	0,00	0,00	0,00	-3.910,40	-84.073,66
	2/0040001/09382	KT Straßenbau 2011	20.07.2011	22,5	33,0	-15.206,34	0,00	0,00	0,00	-647,08	-14.559,26
	2/0040001/09383	KT Straßenbau 2012	19.12.2012	23,5	33,0	-1.084,02	0,00	0,00	0,00	-44,25	-1.039,77
	2/0040001/09384	KT Straßenbau 2013	07.10.2013	24,5	33,0	-5.795,46	0,00	0,00	0,00	-227,27	-5.568,19
	2/0040001/09385	KT Straßenbau 2014	30.12.2014	25,5	33,0	-6.825,74	0,00	0,00	0,00	-257,58	-6.568,16

Ansatz	MVAG Konto	Bezeichnung	Inbetrieb- nahme	RND	ND	Buchwert 31.12.2020	Zugänge/ + Umbuchungen	Abgänge/ -	Wertaufholung+/ Wertminderung-	Abschreibung	Buchwert 31.12.2021
	2/0040001/09386	KT Straßenbau 2015	14.10.2015	26,5	33,0	-3.333,34	0,00	0,00	0,00	-121,21	-3.212,13
	2/0040001/09387	KT Straßenbau 2016	22.07.2016	27,5	33,0	-1.511,36	0,00	0,00	0,00	-53,03	-1.458,33
	2/0040001/09388	KT Straßenbau 2001	31.12.2001	12,5	33,0	-69.281,54	0,00	0,00	0,00	-5.131,97	-64.149,57
	2/0040001/09389	KT Straßenbau 2000	31.12.2000	11,5	33,0	-46.715,94	0,00	0,00	0,00	-3.737,28	-42.978,66
	2/0040001/09390	KT Straßenbau 1999	31.12.1999	10,5	33,0	-98.598,82	0,00	0,00	0,00	-8.573,81	-90.025,01
	2/0040001/09391	KT Straßenbau 1998	21.12.1998	9,5	33,0	-47.633,73	0,00	0,00	0,00	-4.536,55	-43.097,18
	2/0040001/09400	KT Straßenbau 2017 Straßenbauarbeiten im gesamten Sta	27.10.2017	28,5	33,0	-4.380,31	0,00	0,00	0,00	-148,49	-4.231,82
	2/0040001/09404	KT Straßenbau 1985	30.06.1985	0,0	33,0	0,00	0,00	0,00	0,00	0,00	0,00
	2/0040001/09405	KT Straßenbau 1986	30.06.1986	0,0	33,0	0,00	0,00	0,00	0,00	0,00	0,00
	2/0040001/09406	KT Straßenbau 1987	30.06.1987	0,0	33,0	0,00	0,00	0,00	0,00	0,00	0,00
	2/0040001/09407	KT Straßenbau 1988	30.06.1988	0,0	33,0	0,00	0,00	0,00	0,00	0,00	0,00
	2/0040001/09408	KT Straßenbau 1989	30.06.1989	0,0	33,0	-10.834,84	0,00	0,00	0,00	-10.834,84	0,00
	2/0040001/09409	KT Straßenbau 1990	30.06.1990	1,0	33,0	-22.916,18	0,00	0,00	0,00	-11.458,09	-11.458,09
	2/0040001/09410	KT Straßenbau 1991	30.06.1991	2,0	33,0	-33.145,45	0,00	0,00	0,00	-11.048,48	-22.096,97
	2/0040001/09411	KT Straßenbau 1992	30.06.1992	3,0	33,0	-49.324,12	0,00	0,00	0,00	-12.331,03	-36.993,09
	2/0040001/09412	KT Straßenbau 1993	30.06.1993	4,0	33,0	-55.605,76	0,00	0,00	0,00	-11.121,15	-44.484,61
	2/0040001/09413	KT Straßenbau 1994	30.06.1994	5,0	33,0	-29.214,55	0,00	0,00	0,00	-4.869,09	-24.345,46
	2/0040001/09414	KT Straßenbau 1997	30.06.1997	8,0	33,0	-2.973,01	0,00	0,00	0,00	-330,33	-2.642,68
	2/0040001/09419	KT Planungskosten RW 2018	27.12.2018	29,5	33,0	-1.365,03	0,00	0,00	0,00	-44,76	-1.320,27
	2/0040001/09421	KT Straßenbau 2018 Straßenbauarbeiten im gesamten Sta	11.07.2018	29,5	33,0	-16.174,25	0,00	0,00	0,00	-530,30	-15.643,95
	2/0040001/09422	KT Im Föhrenwald 2018 Güterwegebau (Waldschulgasse)	30.08.2018	29,0	33,0	-16.153,85	0,00	0,00	0,00	-538,46	-15.615,39
	2/0040001/09519	KT Stadbuskonzept	30.06.2021	30,0	31,0	0,00	0,00	80.566,08	0,00	-2.598,91	-77.967,17
	1313	Investitionszuschüsse von übrigen				-45.287,88	0,00	0,00	0,00	-1.484,85	-43.803,03
	2/0040001/09420	KT Sparkassengasse 2018 Neuerrichtung der Fußgängerz	22.11.2018	29,5	33,0	-45.287,88	0,00	0,00	0,00	-1.484,85	-43.803,03
612001	Kehrbachbrücke					0,00	12.984,00	0,00	0,00	0,00	12.984,00
	1028	Geleistete Anzahlungen für Anlagen und Anlagen in Bau				0,00	12.984,00	0,00	0,00	0,00	12.984,00
	2/0040006/04731	Kehrbachbrücke Dr. Arthur Hochstetter-Platz				0,00	12.984,00	0,00	0,00	0,00	12.984,00
639000	Sonstige Einrichtungen u. Maßnahmen des Schutzwasserbaues					104.811,13	883,15	0,00	0,00	9.536,11	96.158,17
	1024	Sonderanlagen				51.341,50	0,00	0,00	0,00	2.567,08	48.774,42
	2/0070003/07158	Fertigbeton 2008	16.04.2008	19,0	33,0	2.480,84	0,00	0,00	0,00	124,04	2.356,80
	2/0070003/07159	Glockenmuffenrohre 2008	10.04.2008	19,0	33,0	922,46	0,00	0,00	0,00	46,12	876,34
	2/0070003/07162	Abwasserb. 2008	25.06.2008	19,0	33,0	43.761,90	0,00	0,00	0,00	2.188,10	41.573,80
	2/0070003/07191	div. Schachtteile 2008	19.03.2008	19,0	33,0	4.176,30	0,00	0,00	0,00	208,82	3.967,48
	1025	Technische Anlagen, Fahrzeuge und Maschinen				53.469,63	883,15	0,00	0,00	6.969,03	47.383,75
	4/0150002/08899	Opel Pritsche 2018	31.12.2018	6,5	10,0	26.709,98	0,00	0,00	0,00	3.561,33	23.148,65
	4/0240001/05108	Balkenmäher2006	19.06.2006	0,0	10,0	0,00	0,00	0,00	0,00	0,00	0,00

Ansatz	MVAG Konto	Bezeichnung	Inbetrieb- nahme	RND	ND	Buchwert 31.12.2020	Zugänge/ + Umbuchungen -	Abgänge/ -	Wertaufholung+/ Wertminderung-	Abschreibung	Buchwert 31.12.2021
	4/0240001/05109	Motorsense2005	29.04.2005	0,0	10,0	0,00	0,00	0,00	0,00	0,00	0,00
	4/0240001/09406	AEBI CC66 Einachs-Geräteträger mit Mulchmähwerk	10.11.2020	8,5	10,0	22.818,53	0,00	0,00	0,00	2.401,95	20.416,58
	4/0280001/00002	Auffahrrampe Garnitur	15.09.2020	13,5	15,0	974,40	0,00	0,00	0,00	67,20	907,20
	4/0290001/05110	Diverses Werkzeug2006	13.02.2006	0,0	8,0	0,00	0,00	0,00	0,00	0,00	0,00
	4/0290001/05111	Diverses Werkzeug2007	18.09.2007	0,0	8,0	0,00	0,00	0,00	0,00	0,00	0,00
	4/0290001/05112	Forstgreifer2009	07.09.2009	0,0	8,0	0,00	0,00	0,00	0,00	0,00	0,00
	4/0290001/05113	Motorsäge2011	30.12.2011	0,0	8,0	0,00	0,00	0,00	0,00	0,00	0,00
	4/0290001/05114	Motorsense2012	02.10.2012	0,0	8,0	0,00	0,00	0,00	0,00	0,00	0,00
	4/0290001/05115	Freischneider2013	21.05.2013	0,0	8,0	0,00	0,00	0,00	0,00	0,00	0,00
	4/0290001/05116	Tischkreissäge2014	15.12.2014	0,5	8,0	77,84	0,00	0,00	0,00	51,89	25,95
	4/0290001/05117	Schlagschrauber2014	31.12.2014	0,5	8,0	274,96	0,00	0,00	0,00	183,31	91,65
	4/0290001/05118	Motorsäge2015	26.11.2015	1,5	8,0	237,77	0,00	0,00	0,00	95,11	142,66
	4/0290001/05119	Kabellichtlot2015	10.12.2015	1,5	8,0	154,35	0,00	0,00	0,00	61,74	92,61
	4/0290001/06207	Diverses Werkzeug 2016	30.12.2016	2,5	8,0	616,19	0,00	0,00	0,00	176,05	440,14
	4/0290001/06208	Akkubohrmaschine 2016	21.11.2016	2,5	8,0	193,73	0,00	0,00	0,00	55,35	138,38
	4/0290001/08898	Heckenschere 2018	12.06.2018	4,0	8,0	925,02	0,00	0,00	0,00	185,00	740,02
	4/0290001/09355	Stihl FS240 C-E Freischneider S/N 185996289	17.07.2019	5,5	8,0	486,86	0,00	0,00	0,00	74,90	411,96
	4/0290001/09365	Motorsäge STIHL MS261C/BM 40 cm	27.10.2021	7,5	8,0	0,00	883,15	0,00	0,00	55,20	827,95
640000	Einrichtung und Maßnahmen nach der Strassenverkehrsordnung					285.250,69	24.021,80	0,00	0,00	28.896,92	280.375,57
	1021	Grundstücke, Grundstückseinrichtungen und Infrastruktur				0,00	3.059,52	0,00	0,00	46,36	3.013,16
	2/0040001/09538	Blindenleitsystem Stadionstraße-Pottendorfer Straße	16.11.2021	32,5	33,0	0,00	3.059,52	0,00	0,00	46,36	3.013,16
	1022	Gebäude und Bauten				122.028,61	0,00	0,00	0,00	5.952,62	116.075,99
	2/0060001/09244	Wirtschaftshof, Gymeldorfer Gasse 52 STVO, gemeinsam	01.09.1991	19,5	50,0	122.028,61	0,00	0,00	0,00	5.952,62	116.075,99
	1024	Sonderanlagen				18.559,31	857,95	0,00	0,00	2.163,54	17.253,72
	2/0040001/09528	Handschranke	08.09.2021	32,5	33,0	0,00	857,95	0,00	0,00	13,00	844,95
	4/0040012/06226	Investitionen Verkehrszeichen 2002	27.08.2002	0,0	15,0	0,00	0,00	0,00	0,00	0,00	0,00
	4/0040012/06288	Investitionen Verkehrszeichen 2003	03.02.2003	0,0	15,0	0,00	0,00	0,00	0,00	0,00	0,00
	4/0040012/06289	Investitionen Verkehrszeichen 2004	08.11.2004	0,0	15,0	0,00	0,00	0,00	0,00	0,00	0,00
	4/0040012/06290	Investitionen Verkehrszeichen 2007	28.12.2007	0,5	15,0	134,06	0,00	0,00	0,00	89,37	44,69
	4/0040012/06291	Investitionen Verkehrszeichen 2009	04.11.2009	2,5	15,0	872,74	0,00	0,00	0,00	249,35	623,39
	4/0040012/06292	Funkempfänger Ampelanlage 2010	15.09.2010	3,5	15,0	822,93	0,00	0,00	0,00	182,87	640,06
	4/0040012/06293	Investitionen Verkehrszeichen 2013	12.12.2013	6,5	15,0	1.435,76	0,00	0,00	0,00	191,43	1.244,33
	4/0040012/06294	Investitionen Verkehrszeichen 2014	28.07.2014	7,5	15,0	266,54	0,00	0,00	0,00	31,36	235,18
	4/0040012/06295	Investitionen Verkehrszeichen 2015	26.11.2015	8,5	15,0	982,17	0,00	0,00	0,00	103,39	878,78
	4/0040012/06296	Investitionen Verkehrsspiegel 2016	09.12.2016	9,5	15,0	1.276,95	0,00	0,00	0,00	121,61	1.155,34
	4/0040012/08011	Investitionen Ampelanlagen 1998	22.12.1998	0,0	15,0	0,00	0,00	0,00	0,00	0,00	0,00
	4/0040012/08016	VZ-Spiegel 2017	31.12.2017	10,5	15,0	329,53	0,00	0,00	0,00	28,65	300,88

Ansatz	MVAG	Bezeichnung	Inbetrieb-	RND	ND	Buchwert	Zugänge/	Abgänge/	Wertaufholung+/	Abschreibung	Buchwert
	Konto		nahme			31.12.2020	+ Umbuchungen -	-	Wertminderung-		31.12.2021
4/0040012/08906		Verkehrsspiegel 2018	12.02.2018	11,0	15,0	1.231,77	0,00	0,00	0,00	102,65	1.129,12
4/0070003/08065		Bauarbeiten 1999 Lang & Menhofer	31.12.1999	10,5	33,0	4.177,30	0,00	0,00	0,00	363,24	3.814,06
4/0070003/08069		Bauarbeiten Lang& Menhofer 1998	26.11.1998	9,5	33,0	6.789,56	0,00	0,00	0,00	646,62	6.142,94
4/0300001/06297		Radar Fachbodenregal2015	20.02.2015	5,0	12,0	240,00	0,00	0,00	0,00	40,00	200,00
1025		Technische Anlagen, Fahrzeuge und Maschinen				136.272,90	15.450,72	0,00	0,00	19.084,56	132.639,06
4/0150001/04940		VW Golf von WNSKS 2007	21.12.2007	0,0	8,0	0,00	0,00	0,00	0,00	0,00	0,00
4/0150001/09228		Pritsche Fiat Ducato Maxi Kipper L2 140	21.10.2019	5,5	8,0	28.669,06	0,00	0,00	0,00	4.410,62	24.258,44
4/0150002/04939		VW-Pritsche WN285BI 2006	14.12.2006	0,0	10,0	0,00	0,00	0,00	0,00	0,00	0,00
4/0150002/08902		Ladeklappe 2018	14.03.2018	6,0	10,0	1.492,26	0,00	0,00	0,00	213,18	1.279,08
4/0150002/09052		Fiat Professional Ducato KW 30 L2H2 120-WN 266DV Hoc	03.11.2020	8,5	10,0	26.975,25	0,00	0,00	0,00	2.839,50	24.135,75
4/0150002/09053		MAN Pritschenwagen mit Winterdienstausrüstung-WN 2671	07.12.2020	8,5	10,0	71.090,40	0,00	0,00	0,00	7.483,20	63.607,20
4/0150003/04941		Anhänger WN557BP 2009	19.11.2009	0,0	10,0	0,00	0,00	0,00	0,00	0,00	0,00
4/0150003/07877		Anhänger PKW-WN 752 DM Leopard CU-AP mit Aufsatzw:	21.10.2019	7,5	10,0	1.061,22	0,00	0,00	0,00	124,85	936,37
4/0220002/05149		Trichterstreuer2005	29.12.2005	0,0	10,0	0,00	0,00	0,00	0,00	0,00	0,00
4/0240001/05139		Fischer Markiergerät2003	07.04.2003	0,0	10,0	0,00	0,00	0,00	0,00	0,00	0,00
4/0240001/05141		Diesel Fräse2007	03.05.2007	0,0	10,0	0,00	0,00	0,00	0,00	0,00	0,00
4/0240001/05143		Benzinhammer2012	01.06.2012	0,0	10,0	330,00	0,00	0,00	0,00	330,00	0,00
4/0240001/05144		Airlessgerät2012	31.12.2012	0,5	10,0	2.652,19	0,00	0,00	0,00	1.768,13	884,06
4/0240001/05147		Straßenmarkiergerät2005	19.05.2005	0,0	10,0	0,00	0,00	0,00	0,00	0,00	0,00
4/0240001/08012		Brennkrafthammer Wacker 2000	20.03.2000	0,0	10,0	0,00	0,00	0,00	0,00	0,00	0,00
4/0240001/08013		Hilti Bohrgerät 2000	05.09.2000	0,0	10,0	0,00	0,00	0,00	0,00	0,00	0,00
4/0240001/09412		Benzin-Abbruchhammer BH55 Wacker Neuson	08.09.2021	9,5	10,0	0,00	3.180,00	0,00	0,00	159,00	3.021,00
4/0240001/09416		Straßenmarkierungsgerät GMAX II 5900 Pro Contractor	09.11.2021	9,5	10,0	0,00	11.164,32	0,00	0,00	558,22	10.606,10
4/0270001/05142		Stromerzeuger2008	14.11.2008	6,5	20,0	289,74	0,00	0,00	0,00	38,63	251,11
4/0290001/05150		Tafelschere2007	11.06.2007	0,0	8,0	0,00	0,00	0,00	0,00	0,00	0,00
4/0290001/05151		Diverses Werkzeug2008	03.09.2008	0,0	8,0	0,00	0,00	0,00	0,00	0,00	0,00
4/0290001/05152		Kreisschneider2009	19.11.2009	0,0	8,0	0,00	0,00	0,00	0,00	0,00	0,00
4/0290001/05153		Akku PowerpackV28H 2009	30.12.2009	0,0	8,0	0,00	0,00	0,00	0,00	0,00	0,00
4/0290001/05155		Akku Bandsäge2010	24.09.2010	0,0	8,0	0,00	0,00	0,00	0,00	0,00	0,00
4/0290001/05156		Schlagwerkzeug2011	28.07.2011	0,0	8,0	0,00	0,00	0,00	0,00	0,00	0,00
4/0290001/05157		Schweißinverter2011	19.12.2011	0,0	8,0	0,00	0,00	0,00	0,00	0,00	0,00
4/0290001/05158		Schlagbohrschrauber2011	05.09.2011	0,0	8,0	0,00	0,00	0,00	0,00	0,00	0,00
4/0290001/05159		Akku Schrauber2012	06.02.2012	0,0	8,0	0,00	0,00	0,00	0,00	0,00	0,00
4/0290001/05160		Diverses Werkzeug2014	29.01.2014	0,0	8,0	115,23	0,00	0,00	0,00	115,23	0,00
4/0290001/05161		Schlagschrauber2014	22.09.2014	0,5	8,0	104,51	0,00	0,00	0,00	69,67	34,84
4/0290001/05162		Winkelschleifer2014	30.06.2014	0,5	8,0	125,47	0,00	0,00	0,00	83,65	41,82
4/0290001/05163		Diverses Werkzeug2015	23.12.2015	1,5	8,0	421,89	0,00	0,00	0,00	168,76	253,13
4/0290001/06214		Laubsauger 2016	31.12.2016	2,5	8,0	631,47	0,00	0,00	0,00	180,42	451,05

Ansatz	MVAG Konto	Bezeichnung	Inbetrieb- nahme	RND	ND	Buchwert 31.12.2020	Zugänge/ + Umbuchungen -	Abgänge/	Wertaufholung+/ Wertminderung-	Abschreibung	Buchwert 31.12.2021
	4/0290001/06215	Diverses Werkzeug 2016	06.09.2016	2,5	8,0	508,73	0,00	0,00	0,00	145,35	363,38
	4/0290001/08017	Rührwerk 2017	19.07.2017	3,5	8,0	299,03	0,00	0,00	0,00	66,45	232,58
	4/0290001/08018	Akkuschrauber 2017	02.06.2017	3,0	8,0	299,40	0,00	0,00	0,00	74,85	224,55
	4/0290001/09359	Milwaukee M18 Vario Set bestehend 1 Ladegerät, 1 Akku-1	13.12.2019	5,5	8,0	1.207,05	0,00	0,00	0,00	185,70	1.021,35
	4/0290001/09366	Milwaukee Akku Paket M18 FPP2D2-553P Schlagbohrschr	27.10.2021	7,5	8,0	0,00	1.106,40	0,00	0,00	69,15	1.037,25
	1026	Amts-, Betriebs- und Geschäftsausstattung				8.389,87	4.653,61	0,00	0,00	1.649,84	11.393,64
	4/0070003/05127	Sektionaltor 2010	30.12.2010	21,5	33,0	3.762,00	0,00	0,00	0,00	167,20	3.594,80
	4/0070003/05128	Sektionaltor 2011	19.04.2011	22,0	33,0	388,58	0,00	0,00	0,00	16,89	371,69
	4/0070003/05135	Sektionaltor 2015	01.06.2015	26,0	33,0	850,90	0,00	0,00	0,00	31,51	819,39
	4/0100005/05122	Drehstühle 2003	31.12.2003	0,0	10,0	0,00	0,00	0,00	0,00	0,00	0,00
	4/0100005/05123	Büromöbel 2004	11.10.2004	0,0	10,0	0,00	0,00	0,00	0,00	0,00	0,00
	4/0100005/09305	Büroeinrichtung für Straßenmeisterbüro	29.07.2021	9,5	10,0	0,00	4.653,61	0,00	0,00	232,68	4.420,93
	4/0110002/06209	Rohrrahmen 2016	23.12.2016	4,5	10,0	502,62	0,00	0,00	0,00	91,39	411,23
	4/0110002/08009	Küchenblock Anteil 2017	12.12.2017	0,0	10,0	0,00	0,00	0,00	0,00	0,00	0,00
	4/0110002/08900	Handschweißbrenner 2018	31.05.2018	6,0	10,0	461,44	0,00	0,00	0,00	65,92	395,52
	4/0130002/05125	Videoüberwachungserweiterung2009	12.10.2009	0,0	10,0	0,00	0,00	0,00	0,00	0,00	0,00
	4/0130002/05134	Videoüberwachung2014	31.12.2014	2,5	10,0	1.199,99	0,00	0,00	0,00	342,85	857,14
	4/0190001/05124	Generator2004	30.12.2004	0,0	10,0	0,00	0,00	0,00	0,00	0,00	0,00
	4/0290001/05129	Diverse Leitern2012	17.02.2012	0,0	8,0	0,00	0,00	0,00	0,00	0,00	0,00
	4/0290001/05131	Schneidmaschine2013	12.12.2013	0,0	8,0	171,99	0,00	0,00	0,00	171,99	0,00
	4/0290001/05133	Getriebebohrmaschine2014	03.11.2014	0,5	8,0	600,43	0,00	0,00	0,00	400,29	200,14
	4/0350003/05132	Abrollcontainer2014	30.06.2014	2,5	10,0	451,92	0,00	0,00	0,00	129,12	322,80
	4/0410001/05422	Diverse Baustoffe2008	31.12.2008	0,0	5,0	0,00	0,00	0,00	0,00	0,00	0,00
	800000	Hochbauverwaltung (Immobilienervice)				1.096,80	0,00	0,00	0,00	233,70	863,10
	1025	Technische Anlagen, Fahrzeuge und Maschinen				0,00	0,00	0,00	0,00	0,00	0,00
	4/0290001/07241	Werkzeug 2011	03.08.2011	0,0	8,0	0,00	0,00	0,00	0,00	0,00	0,00
	1026	Amts-, Betriebs- und Geschäftsausstattung				1.096,80	0,00	0,00	0,00	233,70	863,10
	4/0110002/07240	Registraturschrank 2014	27.06.2014	2,0	10,0	226,26	0,00	0,00	0,00	75,42	150,84
	4/0110002/07242	Mobilar 2016 FM	09.08.2016	4,5	10,0	870,54	0,00	0,00	0,00	158,28	712,26
	812000	WC-Anlagen				230.879,31	0,00	0,00	0,00	8.630,63	222.248,68
	1024	Sonderanlagen				230.879,31	0,00	0,00	0,00	8.630,63	222.248,68
	2/0070003/07250	WC-Anlage Museum St. Peter a.d. Sperr	31.01.2014	25,0	33,0	112.025,41	0,00	0,00	0,00	4.308,67	107.716,74
	2/0070003/08290	WC-Anlage Stadtpark	31.12.2015	26,5	33,0	118.853,90	0,00	0,00	0,00	4.321,96	114.531,94

Ansatz	MVAG Konto	Bezeichnung	Inbetrieb- nahme	RND	ND	Buchwert 31.12.2020	Zugänge/ + Umbuchungen -	Abgänge/	Wertaufholung+/ Wertminderung-	Abschreibung	Buchwert 31.12.2021
814000	Straßenreinigung					1.157.251,22	181.244,12	0,00	0,00	149.078,69	1.189.416,65
	1022	Gebäude und Bauten				142.366,71	0,00	0,00	0,00	6.944,72	135.421,99
	2/0060001/09245	Wirtschaftshof, Gymelsdorfer Gasse 52 Straßenreinigung, (01.09.1991	19,5	50,0	142.366,71	0,00	0,00	0,00	6.944,72	135.421,99
	1024	Sonderanlagen				4.784,50	0,00	0,00	0,00	238,60	4.545,90
	2/0040001/09498	Abfallkörbe	16.09.2020	31,5	33,0	3.893,50	0,00	0,00	0,00	119,80	3.773,70
	4/0110002/09177	Streugutbehälter 2018	31.12.2018	6,5	10,0	891,00	0,00	0,00	0,00	118,80	772,20
	1025	Technische Anlagen, Fahrzeuge und Maschinen				920.369,53	176.590,52	0,00	0,00	134.776,13	962.183,92
	4/0070003/05204	Salzsilo 2005	30.12.2005	16,5	33,0	61.785,81	0,00	0,00	0,00	3.530,62	58.255,19
	4/0150002/04965	VW Pritsche WN583BK 2007	26.07.2007	0,0	10,0	0,00	0,00	0,00	0,00	0,00	0,00
	4/0150002/04978	VW Pritsche2012	31.12.2012	0,5	10,0	7.142,92	0,00	0,00	0,00	4.761,95	2.380,97
	4/0150002/04980	VW PritscheWN634AS2013	25.11.2013	1,5	10,0	4.442,70	0,00	0,00	0,00	1.777,08	2.665,62
	4/0150002/04983	MAN WN922CB 2013	27.12.2013	1,5	10,0	15.097,91	0,00	0,00	0,00	6.039,16	9.058,75
	4/0150002/04985	MAN WN576CS 2014	15.12.2014	2,5	10,0	13.281,86	0,00	0,00	0,00	3.794,82	9.487,04
	4/0150002/07991	Pritschenwagen 2017	05.12.2017	5,5	10,0	28.730,00	0,00	0,00	0,00	4.420,00	24.310,00
	4/0150002/09050	MAN, WN 254DT-LKW mit Ladekran, Absetzkipper und Str	24.03.2020	8,0	10,0	308.922,17	0,00	0,00	0,00	34.324,69	274.597,48
	4/0150002/09051	Kubota B 2261 HDUA Kompakttraktor-WN 398DJ inkl. Schi	03.11.2020	8,5	10,0	40.713,73	0,00	0,00	0,00	4.285,66	36.428,07
	4/0150002/09055	Pritschwagen IVECO Daily Doppelkabine-WN 953 DV	15.12.2020	8,5	10,0	41.724,00	0,00	0,00	0,00	4.392,00	37.332,00
	4/0150002/09061	Kubota Kompakttraktor B 2261 HDUA - WN 930DI mit Wint	21.10.2021	9,5	10,0	0,00	45.197,54	0,00	0,00	2.259,88	42.937,66
	4/0220002/04952	Beer Splittstreuer2003	02.12.2003	0,0	10,0	0,00	0,00	0,00	0,00	0,00	0,00
	4/0220002/04955	Beer Splittstreuer2004	23.02.2004	0,0	10,0	0,00	0,00	0,00	0,00	0,00	0,00
	4/0220002/04956	Scania Kehrmaschine2005	31.12.2005	0,0	10,0	0,00	0,00	0,00	0,00	0,00	0,00
	4/0220002/04958	Beer Radlader2005	06.12.2005	0,0	10,0	0,00	0,00	0,00	0,00	0,00	0,00
	4/0220002/04963	WN614BE2006	17.11.2006	0,0	10,0	0,00	0,00	0,00	0,00	0,00	0,00
	4/0220002/04971	Beer Tellerstreuer2009	22.10.2009	0,0	10,0	0,00	0,00	0,00	0,00	0,00	0,00
	4/0220002/04976	KFZAnbauteile2011	10.11.2011	0,0	10,0	623,73	0,00	0,00	0,00	623,73	0,00
	4/0220002/04981	Streuwagen2013	06.12.2013	1,5	10,0	782,54	0,00	0,00	0,00	313,02	469,52
	4/0220002/04982	KehrmaschineWN970BY2013	16.08.2013	1,5	10,0	29.997,19	0,00	0,00	0,00	11.998,88	17.998,31
	4/0220002/04987	Streuwagen2015	10.12.2015	3,5	10,0	189,97	0,00	0,00	0,00	42,22	147,75
	4/0220002/05215	Handpflug2014	29.12.2014	2,5	10,0	740,88	0,00	0,00	0,00	211,68	529,20
	4/0220002/06237	Streuwagen2016	31.12.2016	4,5	10,0	537,76	0,00	0,00	0,00	97,77	439,99
	4/0220002/06238	Winterdienstausrüstung2016	23.12.2016	4,5	10,0	6.738,58	0,00	0,00	0,00	1.225,20	5.513,38
	4/0220002/07990	Kleinkehrmaschine 2017	11.09.2017	5,5	10,0	92.161,78	0,00	0,00	0,00	14.178,74	77.983,04
	4/0220002/07993	Salzaufbau 2017	11.09.2017	5,5	10,0	2.957,13	0,00	0,00	0,00	454,94	2.502,19
	4/0220002/08002	WN 977AI-LKW mit Kehrmaschinenaufbau MUT 247/7, 0/N	24.03.2020	8,0	10,0	261.857,98	0,00	0,00	0,00	29.095,33	232.762,65
	4/0220002/08003	Kompaktkehrmaschine Hako Citymaster 2200 Euro 6-WN	130.09.2021	9,5	10,0	0,00	130.368,00	0,00	0,00	6.518,40	123.849,60
	4/0240001/09410	STIHL KGA 770 + AP300S S/N 991127035 händ. Kleinkeh	12.07.2021	9,5	10,0	0,00	1.024,98	0,00	0,00	51,25	973,73
	4/0290001/05213	Motorsense2008	31.12.2008	0,0	8,0	0,00	0,00	0,00	0,00	0,00	0,00
	4/0290001/05216	Motorsense2015	19.11.2015	1,5	8,0	139,50	0,00	0,00	0,00	55,80	83,70

Ansatz	MVAG	Bezeichnung	Inbetrieb-	RND	ND	Buchwert	Zugänge/	Abgänge/	Wertaufholung+/	Abschreibung	Buchwert
	Konto		nahme			31.12.2020	+ Umbuchungen -	-	Wertminderung-		31.12.2021
	4/0290001/05217	Mulchmaster2015	26.11.2015	1,5	8,0	281,25	0,00	0,00	0,00	112,50	168,75
	4/0290001/09360	Milwaukee Akku-Bohrschrauber M18 BLPD2	17.12.2019	5,5	8,0	396,27	0,00	0,00	0,00	60,96	335,31
	4/0290001/09364	Milwaukee M18NRG-503 kit M18 Vario Set	07.12.2020	6,5	8,0	1.123,87	0,00	0,00	0,00	149,85	974,02
	1026	Amts-, Betriebs- und Geschäftsausstattung				89.730,48	4.653,60	0,00	0,00	7.119,24	87.264,84
	4/0070003/05169	Holzsalzsilo 2006	16.11.2006	17,5	33,0	76.356,41	0,00	0,00	0,00	4.127,37	72.229,04
	4/0070003/05194	Sektionaltor 2010	30.12.2010	21,5	33,0	3.148,35	0,00	0,00	0,00	139,93	3.008,42
	4/0070003/05195	Sektionaltor 2011	19.04.2011	22,0	33,0	388,58	0,00	0,00	0,00	16,89	371,69
	4/0070003/05200	Sektionaltor 2015	01.06.2015	26,0	33,0	850,90	0,00	0,00	0,00	31,51	819,39
	4/0100005/05167	Büromöbel 2004	11.10.2004	0,0	10,0	0,00	0,00	0,00	0,00	0,00	0,00
	4/0100005/05198	Drehstühle 2013	31.12.2013	1,5	10,0	218,53	0,00	0,00	0,00	87,41	131,12
	4/0100005/09306	Büroeinrichtung für Straßenmeisterbüro	29.07.2021	9,5	10,0	0,00	4.653,60	0,00	0,00	232,68	4.420,92
	4/0110002/05197	Flügeltürschrank 2012	16.08.2012	0,5	10,0	80,95	0,00	0,00	0,00	53,97	26,98
	4/0110002/05199	Abfall und Papierkörbe 2014	20.06.2014	2,0	10,0	4.883,76	0,00	0,00	0,00	1.627,92	3.255,84
	4/0110002/05202	Mistkübel 2015	23.11.2015	3,5	10,0	526,50	0,00	0,00	0,00	117,00	409,50
	4/0110002/06216	Bürosessel 2016	31.12.2016	4,5	10,0	793,84	0,00	0,00	0,00	144,33	649,51
	4/0110002/08908	Streuwagen 2018	18.12.2018	6,5	10,0	864,45	0,00	0,00	0,00	115,26	749,19
	4/0130002/05201	Videoüberwachung2014	31.12.2014	2,5	10,0	1.199,99	0,00	0,00	0,00	342,85	857,14
	4/0220002/05193	Streugutbehälter2009	03.09.2009	0,0	10,0	0,00	0,00	0,00	0,00	0,00	0,00
	4/0290001/09357	Milwaukee Akku-Schlagbohrschrauber M18 BLPD2-502X (12.12.2019	5,5	8,0	397,21	0,00	0,00	0,00	61,11	336,10
	4/0340002/05196	Tischkühlschrank2011	20.09.2011	0,0	10,0	21,01	0,00	0,00	0,00	21,01	0,00
815000		Park- und Gartenanlagen, Kinderspielplätze (Grünraum)				19.559.259,19	206.900,58	0,00	0,00	90.139,21	19.676.020,56
	1021	Grundstücke, Grundstückseinrichtungen und Infrastruktur				18.688.716,38	0,00	0,00	0,00	2.606,50	18.686.109,88
	2/0040008/05503	Zaun Hundezone 2013	17.12.2013	11,5	20,0	11.244,89	0,00	0,00	0,00	899,59	10.345,30
	2/0040008/08266	Zaun für Spielplatz 2017	10.05.2017	15,0	20,0	2.864,00	0,00	0,00	0,00	179,00	2.685,00
	2/0040009/05644	Sonstige 2005	29.04.2005	0,0	10,0	0,00	0,00	0,00	0,00	0,00	0,00
	2/0040009/05645	2010 Sonstige	13.12.2010	0,0	10,0	0,00	0,00	0,00	0,00	0,00	0,00
	2/0070003/05485	Sonstige 2002	22.07.2002	13,5	33,0	9.731,17	0,00	0,00	0,00	671,12	9.060,05
	2/0070003/05499	2007 Sonstige	16.07.2007	18,5	33,0	1.412,29	0,00	0,00	0,00	72,43	1.339,86
	2/0070003/05500	2009 Sonstige	22.06.2009	20,0	33,0	10.534,53	0,00	0,00	0,00	501,64	10.032,89
	2/0070003/05504	2016 Baumscheibe	12.09.2016	4,5	10,0	1.060,70	0,00	0,00	0,00	192,85	867,85
	2/0070023/08247	Baumbestand 2018	31.12.1899			2.700.000,00	0,00	0,00	0,00	0,00	2.700.000,00
	2/0070023/08249	Stadtpark	31.12.1899			5.112.792,00	0,00	0,00	0,00	0,00	5.112.792,00
	2/0070023/08275	Esperantopark	31.12.1899			258.720,00	0,00	0,00	0,00	0,00	258.720,00
	2/0070023/08276	Anton Dopler Park	31.12.1899			162.248,00	0,00	0,00	0,00	0,00	162.248,00
	2/0070023/08369	Anton Wodica Park	31.12.1899			1.065.918,00	0,00	0,00	0,00	0,00	1.065.918,00
	2/0070023/08370	Archiv	31.12.1899			43.134,00	0,00	0,00	0,00	0,00	43.134,00
	2/0070023/08372	Bertha von Suttner Gasse	31.12.1899			109.788,00	0,00	0,00	0,00	0,00	109.788,00

Ansatz	MVAG	Bezeichnung	Inbetrieb-	RND	ND	Buchwert	Zugänge/	Abgänge/	Wertaufholung+/	Abschreibung	Buchwert
	Konto		nahme			31.12.2020	+ Umbuchungen -	-	Wertminderung-		31.12.2021
2/0070023/08373		Bürgermeistergarten	31.12.1899			56.154,00	0,00	0,00	0,00	0,00	56.154,00
2/0070023/08374		Domplatz	31.12.1899			76.230,00	0,00	0,00	0,00	0,00	76.230,00
2/0070023/08375		Freiheitspark	31.12.1899			625.506,00	0,00	0,00	0,00	0,00	625.506,00
2/0070023/08376		Fritz Heindl Gasse	31.12.1899			50.904,00	0,00	0,00	0,00	0,00	50.904,00
2/0070023/08377		Mieslgasse	31.12.1899			19.656,00	0,00	0,00	0,00	0,00	19.656,00
2/0070023/08378		Giltschwertgasse	31.12.1899			71.988,00	0,00	0,00	0,00	0,00	71.988,00
2/0070023/08379		Carl Szokoll Park	31.12.1899			171.570,00	0,00	0,00	0,00	0,00	171.570,00
2/0070023/08380		Flugfeldgürtel	31.12.1899			180.600,00	0,00	0,00	0,00	0,00	180.600,00
2/0070023/08381		Josefsplatz	31.12.1899			133.854,00	0,00	0,00	0,00	0,00	133.854,00
2/0070023/08382		Utoya Park	31.12.1899			62.412,00	0,00	0,00	0,00	0,00	62.412,00
2/0070023/08384		Leithamühlgasse	31.12.1899			42.000,00	0,00	0,00	0,00	0,00	42.000,00
2/0070023/08385		Locatelligasse	31.12.1899			21.756,00	0,00	0,00	0,00	0,00	21.756,00
2/0070023/08387		Mairinger Park	31.12.1899			184.380,00	0,00	0,00	0,00	0,00	184.380,00
2/0070023/08388		Mandlinggasse	31.12.1899			20.076,00	0,00	0,00	0,00	0,00	20.076,00
2/0070023/08389		Nestroystraße	31.12.1899			247.128,00	0,00	0,00	0,00	0,00	247.128,00
2/0070023/08390		Neunkirchnerstraße Trafik	31.12.1899			48.678,00	0,00	0,00	0,00	0,00	48.678,00
2/0070023/08391		Olaf Palme Platz	31.12.1899			62.874,00	0,00	0,00	0,00	0,00	62.874,00
2/0070023/08392		Peter Zumpf Gasse	31.12.1899			77.910,00	0,00	0,00	0,00	0,00	77.910,00
2/0070023/08393		Pottendorfer Straße Europaschule	31.12.1899			83.748,00	0,00	0,00	0,00	0,00	83.748,00
2/0070023/08394		Pottendorfer Straße Fanny	31.12.1899			374.682,00	0,00	0,00	0,00	0,00	374.682,00
2/0070023/08395		Bauer Theussl Park	31.12.1899			89.796,00	0,00	0,00	0,00	0,00	89.796,00
2/0070023/08396		Reyergasse	31.12.1899			22.806,00	0,00	0,00	0,00	0,00	22.806,00
2/0070023/08397		Reckturm	31.12.1899			8.316,00	0,00	0,00	0,00	0,00	8.316,00
2/0070023/08398		Saubersdorfergasse	31.12.1899			104.076,00	0,00	0,00	0,00	0,00	104.076,00
2/0070023/08399		Schmuckerau	31.12.1899			4.550.952,00	0,00	0,00	0,00	0,00	4.550.952,00
2/0070023/08400		Schnotzendorfergasse	31.12.1899			513.702,00	0,00	0,00	0,00	0,00	513.702,00
2/0070023/08401		Walter von der Vogelweide Park	31.12.1899			634.200,00	0,00	0,00	0,00	0,00	634.200,00
2/0070023/08402		William Congrevegasse	31.12.1899			355.740,00	0,00	0,00	0,00	0,00	355.740,00
2/0070023/08403		Wohlfahrtgasse	31.12.1899			115.668,00	0,00	0,00	0,00	0,00	115.668,00
2/0070023/08404		Zehnergasse	31.12.1899			191.772,00	0,00	0,00	0,00	0,00	191.772,00
2/0110002/05493		Pflanzgefäße 2002	18.07.2002	0,0	10,0	0,00	0,00	0,00	0,00	0,00	0,00
2/0110002/05494		Pflanzgefäße 2003	31.12.2003	0,0	10,0	0,00	0,00	0,00	0,00	0,00	0,00
2/0110002/05495		Pflanzgefäße 2004	28.07.2004	0,0	10,0	0,00	0,00	0,00	0,00	0,00	0,00
2/0190003/05497		2002 Pumpe	29.10.2002	0,0	10,0	0,00	0,00	0,00	0,00	0,00	0,00
2/0190003/05498		2006 Pumpe	05.09.2006	0,0	10,0	0,00	0,00	0,00	0,00	0,00	0,00
2/0190003/05499		Sonstige 2003	30.10.2003	0,0	10,0	0,00	0,00	0,00	0,00	0,00	0,00
2/0350004/05704		2012 Sonstige	31.12.2012	0,5	10,0	134,80	0,00	0,00	0,00	89,87	44,93

Ansatz	MVAG	Bezeichnung	Inbetrieb-	RND	ND	Buchwert	Zugänge/	Abgänge/	Wertaufholung+/	Abschreibung	Buchwert
	Konto		nahme			31.12.2020	+ Umbuchungen -	-	Wertminderung-		31.12.2021
1022		Gebäude und Bauten				445.156,92	0,00	0,00	0,00	24.117,20	421.039,72
2/0060001/09247		Wirtschaftshof, Gymeldsdorfer Gasse 52 Grünraum, gemein:	01.09.1991	19,5	50,0	427.100,16	0,00	0,00	0,00	20.834,15	406.266,01
4/0110002/05483		Absiedlung Stadtgärtnerei 2016	31.12.2016	4,5	10,0	18.056,76	0,00	0,00	0,00	3.283,05	14.773,71
1025		Technische Anlagen, Fahrzeuge und Maschinen				145.302,09	92.916,40	0,00	0,00	26.173,18	212.045,31
4/0150001/09230		OPEL Movano 3-S-Kipper 2.3 135PS Pritschenwagen	10.12.2019	5,5	8,0	25.666,29	0,00	0,00	0,00	3.948,66	21.717,63
4/0150002/05479		Fahrzeuge 2002	22.08.2002	0,0	10,0	0,00	0,00	0,00	0,00	0,00	0,00
4/0150002/05480		Fahrzeuge 2004	15.09.2004	0,0	10,0	0,00	0,00	0,00	0,00	0,00	0,00
4/0150002/05481		Fahrzeuge 2005	24.10.2005	0,0	10,0	0,00	0,00	0,00	0,00	0,00	0,00
4/0150002/05482		Fahrzeuge 2006	14.12.2006	0,0	10,0	0,00	0,00	0,00	0,00	0,00	0,00
4/0150002/05486		Fahrzeuge 2009	30.07.2009	0,0	10,0	0,00	0,00	0,00	0,00	0,00	0,00
4/0150002/05487		Fahrzeuge 2010	23.06.2010	0,0	3,0	0,00	0,00	0,00	0,00	0,00	0,00
4/0150002/05488		Fahrzeuge 2012	29.10.2012	0,0	5,5	0,00	0,00	0,00	0,00	0,00	0,00
4/0150002/05489		Fahrzeuge 2013	07.05.2013	1,0	10,0	1.444,45	0,00	0,00	0,00	722,23	722,22
4/0150002/05490		Fahrzeuge 2014	21.03.2014	1,0	9,0	3.374,27	0,00	0,00	0,00	1.687,14	1.687,13
4/0150002/05491		Fahrzeuge 2015	31.12.2015	0,0	0,5	0,00	0,00	0,00	0,00	0,00	0,00
4/0150002/08267		Allradtraktor 2001	20.07.2001	0,0	10,0	0,00	0,00	0,00	0,00	0,00	0,00
4/0150002/09054		Pritschenwagen IVECO Daily Doppelkabine	15.12.2020	8,5	10,0	41.724,00	0,00	0,00	0,00	4.392,00	37.332,00
4/0150002/09058		Gießarm Eco SE GA3 f. Kubota B2261 HDUA - WN 104DV	12.10.2021	9,5	10,0	0,00	13.956,30	0,00	0,00	697,82	13.258,48
4/0150002/09059		Kugelkopfanhängevorrichtung f. Kubota B 2261 HDUA - WI	14.10.2021	9,5	10,0	0,00	1.214,10	0,00	0,00	60,71	1.153,39
4/0150002/09060		Gießarm Eco SW GA3 + mobiles Bewässerungssystem CE	20.10.2021	9,5	10,0	0,00	15.170,40	0,00	0,00	758,52	14.411,88
4/0150002/09066		IVECO Pritsche Doppelkabine WN-524EA	15.12.2021	9,5	10,0	0,00	38.594,40	0,00	0,00	1.929,72	36.664,68
4/0150002/09067		Iseki SXG 323 Traktor mit Bodenentleerung und Zwischena	16.12.2021	9,5	10,0	0,00	17.990,00	0,00	0,00	899,50	17.090,50
4/0150003/07881		Zentralachshänger Typ PHL 260/165 GT	30.06.2021	9,0	10,0	0,00	5.991,20	0,00	0,00	599,12	5.392,08
4/0240001/05457		2003 Sonstige	15.10.2003	0,0	10,0	0,00	0,00	0,00	0,00	0,00	0,00
4/0240001/05484		2004 Sonstige	10.11.2004	0,0	10,0	0,00	0,00	0,00	0,00	0,00	0,00
4/0240001/05505		2002 Sonstige	31.12.2002	0,0	10,0	0,00	0,00	0,00	0,00	0,00	0,00
4/0240001/05506		2005 Sonstige	30.12.2005	0,0	10,0	0,00	0,00	0,00	0,00	0,00	0,00
4/0240001/05507		2006 Sonstige	31.12.2006	0,0	10,0	0,00	0,00	0,00	0,00	0,00	0,00
4/0240001/05532		2007 Sonstige	31.12.2007	0,0	10,0	0,00	0,00	0,00	0,00	0,00	0,00
4/0240001/05533		2007 Rasentraktor	12.12.2007	0,0	10,0	0,00	0,00	0,00	0,00	0,00	0,00
4/0240001/05534		2008 Rasentraktor	30.10.2008	0,0	10,0	0,00	0,00	0,00	0,00	0,00	0,00
4/0240001/05535		2009 Sonstige	31.12.2009	0,0	10,0	0,00	0,00	0,00	0,00	0,00	0,00
4/0240001/05536		2009 Rasentraktor	27.07.2009	0,0	10,0	0,00	0,00	0,00	0,00	0,00	0,00
4/0240001/05537		2010 Sonstige	28.12.2010	0,0	10,0	0,00	0,00	0,00	0,00	0,00	0,00
4/0240001/05538		2010 Rasentraktor	28.05.2010	0,0	10,0	0,00	0,00	0,00	0,00	0,00	0,00
4/0240001/05539		2011 Sonstige	23.11.2011	0,0	10,0	169,14	0,00	0,00	0,00	169,14	0,00
4/0240001/05540		2011 Rasentraktor	05.04.2011	0,0	10,0	0,00	0,00	0,00	0,00	0,00	0,00
4/0240001/05541		2012 Rasentraktor	18.04.2012	0,0	10,0	1.406,42	0,00	0,00	0,00	1.406,42	0,00

Ansatz	MVAG Konto	Bezeichnung	Inbetrieb- nahme	RND	ND	Buchwert 31.12.2020	Zugänge/ + Umbuchungen -	Abgänge/	Wertaufholung+/ Wertminderung-	Abschreibung	Buchwert 31.12.2021
	4/0240001/05542	2013 Sonstige	12.09.2013	1,5	10,0	389,24	0,00	0,00	0,00	155,70	233,54
	4/0240001/05543	2014 Sonstige	15.07.2014	2,5	10,0	621,06	0,00	0,00	0,00	177,45	443,61
	4/0240001/05544	2014 Rasentraktor	31.12.2014	2,5	10,0	740,88	0,00	0,00	0,00	211,68	529,20
	4/0240001/05545	2015 Sonstige	12.08.2015	3,5	10,0	1.162,15	0,00	0,00	0,00	258,26	903,89
	4/0240001/05546	2015 Rasentraktor	26.06.2015	3,0	10,0	5.958,02	0,00	0,00	0,00	1.489,51	4.468,51
	4/0240001/05547	2016 Rasentraktor	07.09.2016	4,5	10,0	8.512,90	0,00	0,00	0,00	1.547,80	6.965,10
	4/0240001/09105	2017 Hebebühne	16.06.2017	5,0	10,0	286,62	0,00	0,00	0,00	47,77	238,85
	4/0240001/09164	2018 Rasentraktor	27.09.2018	6,5	10,0	10.800,00	0,00	0,00	0,00	1.440,00	9.360,00
	4/0240001/09377	Handrasenmäher HONDA HRG466C-PKEH Seriennumme	17.10.2019	7,5	10,0	419,80	0,00	0,00	0,00	49,39	370,41
	4/0240001/09400	ISEKI Zwischenachs-Mulchmäherwerk 1,37m	28.05.2020	8,0	10,0	7.654,32	0,00	0,00	0,00	850,48	6.803,84
	4/0240001/09405	Schlegelmulchgerät Peruzzo Scorpion 1200 Frontmulcher	03.11.2020	8,5	10,0	2.680,53	0,00	0,00	0,00	282,16	2.398,37
	4/0280001/00001	Teleskop-Anhänger-Arbeitsbühne Typ TM 13 T	05.09.2019	12,5	15,0	32.292,00	0,00	0,00	0,00	2.392,00	29.900,00
	1026	Amts-, Betriebs- und Geschäftsausstattung				258.964,48	30.972,00	0,00	0,00	37.848,39	252.088,09
	4/0040009/05473	Bauzaun 2016	31.12.2016	4,5	10,0	1.275,08	0,00	0,00	0,00	231,83	1.043,25
	4/0040013/08285	Spielplatz Kl. Lazarett 2017	10.07.2017	28,5	33,0	24.584,83	0,00	0,00	0,00	833,38	23.751,45
	4/0110002/05471	Gießfass 2015	28.08.2015	3,5	10,0	661,50	0,00	0,00	0,00	147,00	514,50
	4/0110002/09103	Kücheneinrichtung	17.07.2017	5,5	10,0	1.675,73	0,00	0,00	0,00	257,80	1.417,93
	4/0110002/09104	Werkzeuge 2017	16.03.2017	5,0	10,0	344,88	0,00	0,00	0,00	57,48	287,40
	4/0110002/09165	Spielgeräte 2018	17.12.2018	6,5	10,0	35.110,03	0,00	0,00	0,00	4.681,34	30.428,69
	4/0110002/09166	Stadtspark Lärchensteg 2018	31.12.2018	6,5	10,0	7.114,95	0,00	0,00	0,00	948,66	6.166,29
	4/0180003/05475	Kopierer 2011	19.05.2011	0,0	4,0	0,00	0,00	0,00	0,00	0,00	0,00
	4/0180003/05477	EDV 2013	07.03.2013	0,0	4,0	0,00	0,00	0,00	0,00	0,00	0,00
	4/0180003/05478	EDV 2015 - Tablet Surface Pro 3 - Lichtenauer	26.05.2015	0,0	4,0	0,00	0,00	0,00	0,00	0,00	0,00
	4/0180003/09157	Notebook_2018	26.04.2018	0,0	4,0	251,32	0,00	0,00	0,00	251,32	0,00
	4/0180004/08812	Drucker Kyocera Ecosys M6230CIDN	10.05.2019	5,0	8,0	546,04	0,00	0,00	0,00	91,01	455,03
	4/0290001/05458	Werkzeuge 2002	10.07.2002	0,0	8,0	0,00	0,00	0,00	0,00	0,00	0,00
	4/0290001/05468	Werkzeuge 2013	23.09.2013	0,0	8,0	305,34	0,00	0,00	0,00	305,34	0,00
	4/0290001/09363	BETA Werkzeugwagen Supertank	22.07.2020	6,5	8,0	1.404,37	0,00	0,00	0,00	187,25	1.217,12
	4/0290003/05456	Spielgeräte 2002	31.12.2002	0,0	10,0	0,00	0,00	0,00	0,00	0,00	0,00
	4/0290003/05459	Spielgeräte 2003	28.10.2003	0,0	10,0	0,00	0,00	0,00	0,00	0,00	0,00
	4/0290003/05460	Spielgeräte 2004	30.12.2004	0,0	10,0	0,00	0,00	0,00	0,00	0,00	0,00
	4/0290003/05461	Spielgeräte 2005	14.11.2005	0,0	10,0	0,00	0,00	0,00	0,00	0,00	0,00
	4/0290003/05462	Spielgeräte 2006	12.12.2006	0,0	10,0	0,00	0,00	0,00	0,00	0,00	0,00
	4/0290003/05464	Spielgeräte 2009	20.10.2009	0,0	10,0	0,00	0,00	0,00	0,00	0,00	0,00
	4/0290003/05465	Spielgeräte 2010	16.12.2010	0,0	10,0	0,00	0,00	0,00	0,00	0,00	0,00
	4/0290003/05466	Spielgeräte 2011	25.10.2011	0,0	10,0	75,33	0,00	0,00	0,00	75,33	0,00
	4/0290003/05467	Spielgeräte 2013	04.10.2013	1,5	10,0	3.363,76	0,00	0,00	0,00	1.345,50	2.018,26
	4/0290003/05469	Spielgeräte 2014	17.11.2014	2,5	10,0	6.273,28	0,00	0,00	0,00	1.792,37	4.480,91

Ansatz	MVAG Konto	Bezeichnung	Inbetrieb- nahme	RND	ND	Buchwert 31.12.2020	Zugänge/ + Umbuchungen -	Abgänge/ -	Wertaufholung+/ Wertminderung-	Abschreibung	Buchwert 31.12.2021
	4/0290003/05470	Spielgeräte 2015	22.09.2015	3,5	10,0	3.470,31	0,00	0,00	0,00	771,18	2.699,13
	4/0290003/05472	Spielgeräte 2016	31.12.2016	4,5	10,0	50.711,24	0,00	0,00	0,00	9.220,23	41.491,01
	4/0290003/08270	Rampe Skaterplatz 2017	20.09.2017	5,5	10,0	2.475,87	0,00	0,00	0,00	380,90	2.094,97
	4/0290003/08273	Seniorenfitnessgeräte 2017	19.05.2017	5,0	10,0	14.617,44	0,00	0,00	0,00	2.436,24	12.181,20
	4/0290003/08280	div. Spielgeräte-Spielplatzoffensive 2020	02.07.2020	8,5	10,0	104.703,18	30.972,00	0,00	0,00	13.834,23	121.840,95
	1028	Geleistete Anzahlungen für Anlagen und Anlagen in Bau				38.998,11	83.012,18	0,00	0,00	0,00	122.010,29
	2/0060001/09425	Grünraum-Erweiterung Aufenthaltsraum				38.998,11	36.047,40	0,00	0,00	0,00	75.045,51
	2/0070023/08406	Rosengarten Stadtpark				0,00	46.964,78	0,00	0,00	0,00	46.964,78
	1311	Investitionszuschüsse von Trägern öffentlichen Rechts				-17.878,79	0,00	0,00	0,00	-606,06	-17.272,73
	4/0040013/09402	KT Spielplatz Kl. Lazarett 2017	10.11.2017	28,5	33,0	-17.878,79	0,00	0,00	0,00	-606,06	-17.272,73
816000		Öffentliche Beleuchtung und öffentliche Uhren				3.457.260,08	535.443,54	0,00	0,00	368.545,57	3.624.158,05
	1010	Immaterielle Vermögenswerte				0,00	6.360,00	0,00	0,00	0,00	6.360,00
	4/0440001/07637	Projektrealisierung	11.10.2021			0,00	6.360,00	0,00	0,00	0,00	6.360,00
	1021	Grundstücke, Grundstückseinrichtungen und Infrastruktur				345.461,17	495.004,97	0,00	0,00	36.127,01	804.339,13
	2/0070003/09319	Verspannungsanlagen für Weihnachtsbeleuchtung	21.12.2021	32,5	33,0	0,00	28.268,60	0,00	0,00	428,31	27.840,29
	2/0070013/09442	Allgemein - div. Elektromaterial u. Arbeiten	12.02.2020	18,0	20,0	82.742,77	0,00	0,00	0,00	4.354,88	78.387,89
	2/0070013/09443	Verteiler 181	19.02.2020	18,0	20,0	25.500,52	0,00	0,00	0,00	1.342,13	24.158,39
	2/0070013/09444	Verteiler 143	06.03.2020	18,0	20,0	28.923,13	0,00	0,00	0,00	1.522,27	27.400,86
	2/0070013/09445	Verteiler 186	18.03.2020	18,0	20,0	37.890,85	11.242,89	0,00	0,00	2.585,99	46.547,75
	2/0070013/09446	Verteiler 45	18.03.2020	18,0	20,0	9.795,51	2.275,20	0,00	0,00	577,05	11.493,66
	2/0070013/09447	Verteiler 166	02.04.2020	18,0	20,0	2.692,96	0,00	0,00	0,00	141,73	2.551,23
	2/0070013/09448	Verteiler 142	09.04.2020	18,0	20,0	1.077,82	10.784,33	0,00	0,00	348,20	11.513,95
	2/0070013/09449	Verteiler 172	24.04.2020	18,0	20,0	7.726,91	0,00	0,00	0,00	406,68	7.320,23
	2/0070013/09450	Verteiler 129	20.05.2020	18,0	20,0	2.729,02	1.049,46	0,00	0,00	198,87	3.579,61
	2/0070013/09451	Verteiler 122	02.07.2020	18,5	20,0	7.442,67	0,00	0,00	0,00	381,68	7.060,99
	2/0070013/09452	Verteiler 173	14.07.2020	18,5	20,0	525,10	1.581,18	0,00	0,00	68,54	2.037,74
	2/0070013/09453	Verteiler 132	27.07.2020	18,5	20,0	7.321,02	1.357,45	0,00	0,00	445,05	8.233,42
	2/0070013/09454	Verteiler 189	27.07.2020	18,5	20,0	20.616,77	4.891,80	0,00	0,00	1.308,13	24.200,44
	2/0070013/09455	Verteiler 115	24.08.2020	18,5	20,0	6.350,07	0,00	0,00	0,00	325,64	6.024,43
	2/0070013/09456	Verteiler 156	02.09.2020	18,5	20,0	22.282,08	12.295,95	0,00	0,00	1.773,23	32.804,80
	2/0070013/09457	Verteiler 116	09.09.2020	18,5	20,0	17.095,47	3.455,88	0,00	0,00	1.053,92	19.497,43
	2/0070013/09458	Verteiler 59	09.09.2020	18,5	20,0	4.786,08	57,42	0,00	0,00	248,38	4.595,12
	2/0070013/09459	Verteiler 91	18.09.2020	18,5	20,0	16.530,90	11.832,17	0,00	0,00	1.424,57	26.938,50
	2/0070013/09460	Verteiler 188	28.09.2020	18,5	20,0	4.769,50	0,00	0,00	0,00	244,59	4.524,91
	2/0070013/09461	Verteiler 163	06.10.2020	18,5	20,0	5.347,74	0,00	0,00	0,00	274,24	5.073,50
	2/0070013/09462	Verteiler 153	12.10.2020	18,5	20,0	5.606,82	0,00	0,00	0,00	287,53	5.319,29

Ansatz	MVAG	Bezeichnung	Inbetrieb-	RND	ND	Buchwert	Zugänge/	Abgänge/	Wertaufholung+/	Abschreibung	Buchwert
	Konto		nahme			31.12.2020	+ Umbuchungen -	-	Wertminderung-		31.12.2021
2/0070013/09463		Verteiler 75	12.10.2020	18,5	20,0	4.750,73	0,00	0,00	0,00	243,63	4.507,10
2/0070013/09464		Verteiler 38	05.12.2020	18,5	20,0	3.984,17	306,24	0,00	0,00	220,02	4.070,39
2/0070013/09465		Verteiler 11	22.12.2020	18,5	20,0	4.603,22	191,40	0,00	0,00	245,88	4.548,74
2/0070013/09466		Verteiler 191	22.12.2020	18,5	20,0	8.518,69	20.218,46	0,00	0,00	1.189,62	27.547,53
2/0070013/09467		Verteiler 77	22.12.2020	18,5	20,0	2.913,97	0,00	0,00	0,00	149,43	2.764,54
2/0070013/09468		Allgemein - div. Elektromaterial u. Arbeiten	16.01.2021	19,0	20,0	0,00	85.309,81	0,00	0,00	4.265,49	81.044,32
2/0070013/09469		Verteiler 20	19.01.2021	19,0	20,0	1.934,20	210,42	0,00	0,00	107,23	2.037,39
2/0070013/09470		Verteiler 37	19.01.2021	19,0	20,0	313,70	6.990,72	0,00	0,00	365,22	6.939,20
2/0070013/09471		Verteiler 39	30.10.2020	18,5	20,0	71,27	1.700,56	0,00	0,00	81,13	1.690,70
2/0070013/09472		Verteiler 190	09.11.2020	18,5	20,0	617,51	12.547,71	0,00	0,00	675,14	12.490,08
2/0070013/09473		Verteiler 24	22.02.2021	19,0	20,0	0,00	524,73	0,00	0,00	26,24	498,49
2/0070013/09474		Verteiler 9	22.02.2021	19,0	20,0	0,00	2.095,20	0,00	0,00	104,76	1.990,44
2/0070013/09475		Verteiler 42	22.02.2021	19,0	20,0	0,00	1.838,84	0,00	0,00	91,94	1.746,90
2/0070013/09476		Verteiler 101	23.03.2021	19,0	20,0	0,00	1.784,08	0,00	0,00	89,20	1.694,88
2/0070013/09477		Neukloster - Verteiler und Anstrahlung	12.04.2021	19,0	20,0	0,00	4.607,90	0,00	0,00	230,40	4.377,50
2/0070013/09478		Verteiler 193	23.04.2021	19,0	20,0	0,00	46.524,28	0,00	0,00	2.326,21	44.198,07
2/0070013/09479		Verteiler 66	28.04.2021	19,0	20,0	0,00	868,56	0,00	0,00	43,43	825,13
2/0070013/09480		Verteiler 179	11.05.2021	19,0	20,0	0,00	3.848,14	0,00	0,00	192,41	3.655,73
2/0070013/09481		Verteiler 13	19.05.2021	19,0	20,0	0,00	8.473,73	0,00	0,00	423,69	8.050,04
2/0070013/09482		Verteiler 22	21.05.2021	19,0	20,0	0,00	4.620,07	0,00	0,00	231,00	4.389,07
2/0070013/09483		Verteiler 130	25.05.2021	19,0	20,0	0,00	81,00	0,00	0,00	4,05	76,95
2/0070013/09484		Verteiler 117	06.07.2021	19,5	20,0	0,00	7.171,88	0,00	0,00	179,30	6.992,58
2/0070013/09485		Verteiler 195	15.07.2021	19,5	20,0	0,00	28.574,21	0,00	0,00	714,36	27.859,85
2/0070013/09486		Verteiler 74	15.07.2021	19,5	20,0	0,00	5.012,74	0,00	0,00	125,32	4.887,42
2/0070013/09487		Verteiler 73	15.07.2021	19,5	20,0	0,00	5.012,74	0,00	0,00	125,32	4.887,42
2/0070013/09488		Verteiler 162	15.07.2021	19,5	20,0	0,00	4.657,74	0,00	0,00	116,44	4.541,30
2/0070013/09489		Verteiler 194	15.07.2021	19,5	20,0	0,00	30.967,84	0,00	0,00	774,20	30.193,64
2/0070013/09490		Verteiler 118	16.07.2021	19,5	20,0	0,00	2.341,74	0,00	0,00	58,54	2.283,20
2/0070013/09491		Verteiler 26	30.08.2021	19,5	20,0	0,00	14.742,40	0,00	0,00	368,56	14.373,84
2/0070013/09492		Verteiler 119	30.08.2021	19,5	20,0	0,00	34.151,19	0,00	0,00	853,78	33.297,41
2/0070013/09493		Verteiler 17	30.08.2021	19,5	20,0	0,00	19.639,44	0,00	0,00	490,99	19.148,45
2/0070013/09494		Verteiler 47	30.08.2021	19,5	20,0	0,00	15.828,26	0,00	0,00	395,71	15.432,55
2/0070013/09495		Verteiler 51	29.09.2021	19,5	20,0	0,00	4.811,84	0,00	0,00	120,30	4.691,54
2/0070013/09496		Verteiler 196	05.10.2021	19,5	20,0	0,00	4.793,14	0,00	0,00	119,83	4.673,31
2/0070013/09497		Verteiler 120	05.10.2021	19,5	20,0	0,00	4.717,31	0,00	0,00	117,93	4.599,38
2/0070013/09498		Solarleuchten Radweg Parkanlage Fischauer Gasse-HTL	21.10.2021	19,5	20,0	0,00	10.593,12	0,00	0,00	264,83	10.328,29
2/0070013/09499		Verteiler 19	09.11.2021	19,5	20,0	0,00	2.594,81	0,00	0,00	64,87	2.529,94
2/0070013/09500		Verteiler 90	09.11.2021	19,5	20,0	0,00	2.864,88	0,00	0,00	71,62	2.793,26
2/0070013/09502		Verteiler 100	14.12.2021	19,5	20,0	0,00	368,50	0,00	0,00	9,21	359,29

Ansatz	MVAG	Bezeichnung	Inbetrieb-	RND	ND	Buchwert	Zugänge/	Abgänge/	Wertaufholung+/	Abschreibung	Buchwert
	Konto		nahme			31.12.2020	+ Umbuchungen -	-	Wertminderung-		31.12.2021
	2/0070013/09503	Verteiler 113	14.12.2021	19,5	20,0	0,00	2.572,56	0,00	0,00	64,31	2.508,25
	2/0070013/09504	Verteiler 15	28.12.2021	19,5	20,0	0,00	610,00	0,00	0,00	15,25	594,75
	2/0070013/09505	Verteiler 114	28.12.2021	19,5	20,0	0,00	1.144,45	0,00	0,00	28,61	1.115,84
1022		Gebäude und Bauten				122.028,61	0,00	0,00	0,00	5.952,62	116.075,99
	2/0060001/09246	Wirtschaftshof, Gymeldorfer Gasse 52 Öffentl. Beleuchtun	01.09.1991	19,5	50,0	122.028,61	0,00	0,00	0,00	5.952,62	116.075,99
1024		Sonderanlagen				2.949.189,99	28.912,57	0,00	0,00	306.787,12	2.671.315,44
	2/0040001/09429	Radweg Schaukraftwerk	16.05.2019	30,0	33,0	3.800,24	0,00	0,00	0,00	122,59	3.677,65
	2/0040001/09430	Kasematten	16.05.2019	30,0	33,0	10.390,88	0,00	0,00	0,00	335,19	10.055,69
	2/0070013/07412	Lampen und Leuchten 2016	31.12.2016	14,5	20,0	114.419,84	0,00	0,00	0,00	7.381,93	107.037,91
	2/0070013/07413	Elektromaterial 2016	30.12.2016	14,5	20,0	62.150,06	0,00	0,00	0,00	4.009,68	58.140,38
	2/0070013/07749	Elektromaterial 2015	13.11.2015	13,5	20,0	45.219,74	0,00	0,00	0,00	3.118,60	42.101,14
	2/0070013/07750	Lampen und Leuchten 2015	17.12.2015	13,5	20,0	78.872,19	0,00	0,00	0,00	5.439,46	73.432,73
	2/0070013/07751	Baumaterial 2015	24.11.2015	13,5	20,0	5.520,68	0,00	0,00	0,00	380,74	5.139,94
	2/0070013/07772	Baumaterial 2014	31.12.2014	12,5	20,0	5.467,82	0,00	0,00	0,00	405,02	5.062,80
	2/0070013/07773	Elektromaterial 2014	31.12.2014	12,5	20,0	49.303,32	0,00	0,00	0,00	3.652,10	45.651,22
	2/0070013/07774	Lampen und Leuchten 2014	31.12.2014	12,5	20,0	114.106,31	0,00	0,00	0,00	8.452,32	105.653,99
	2/0070013/07777	Diverse Bauarbeiten 2014	12.11.2014	12,5	20,0	2.286,41	0,00	0,00	0,00	169,36	2.117,05
	2/0070013/07782	Lampen und Leuchten 2013	31.12.2013	11,5	20,0	128.738,81	0,00	0,00	0,00	10.299,10	118.439,71
	2/0070013/07783	Elektromaterial 2013	31.12.2013	11,5	20,0	52.277,58	0,00	0,00	0,00	4.182,21	48.095,37
	2/0070013/07784	Baumaterial 2013	06.12.2013	11,5	20,0	2.133,90	0,00	0,00	0,00	170,71	1.963,19
	2/0070013/07785	Lampen und Leuchten 2012	11.12.2012	10,5	20,0	21.929,03	0,00	0,00	0,00	1.906,87	20.022,16
	2/0070013/07786	Baumaterial 2012	11.12.2012	10,5	20,0	3.990,97	0,00	0,00	0,00	347,04	3.643,93
	2/0070013/07787	Elektromaterial 2012	31.12.2012	10,5	20,0	132.156,05	0,00	0,00	0,00	11.491,83	120.664,22
	2/0070013/07789	Lampen und Leuchten 2011	09.09.2011	9,5	20,0	48.371,25	0,00	0,00	0,00	4.606,79	43.764,46
	2/0070013/07790	Baumaterial 2011	02.12.2011	9,5	20,0	7.737,90	0,00	0,00	0,00	736,94	7.000,96
	2/0070013/07791	Elektromaterial 2011	02.12.2011	9,5	20,0	100.005,84	0,00	0,00	0,00	9.524,37	90.481,47
	2/0070013/07792	Lampen und Leuchten 2010	30.12.2010	8,5	20,0	50.217,05	0,00	0,00	0,00	5.286,01	44.931,04
	2/0070013/07793	Baumaterial 2010	30.12.2010	8,5	20,0	5.134,04	0,00	0,00	0,00	540,43	4.593,61
	2/0070013/07794	Elektromaterial 2010	30.12.2010	8,5	20,0	68.526,64	0,00	0,00	0,00	7.213,33	61.313,31
	2/0070013/07796	Arbeitsleistungen 2010	30.12.2010	8,5	20,0	13.548,87	0,00	0,00	0,00	1.426,20	12.122,67
	2/0070013/07799	Lampen und Leuchten 2009	04.11.2009	7,5	20,0	47.746,31	0,00	0,00	0,00	5.617,21	42.129,10
	2/0070013/07800	Elektromaterial 2009	29.09.2009	7,5	20,0	20.827,17	0,00	0,00	0,00	2.450,26	18.376,91
	2/0070013/07801	Baumaterial 2009	16.06.2009	7,0	20,0	145,48	0,00	0,00	0,00	18,19	127,29
	2/0070013/07802	Lampen und Leuchten 2008	31.12.2008	6,5	20,0	12.628,69	0,00	0,00	0,00	1.683,83	10.944,86
	2/0070013/07803	Elektromaterial 2008	31.12.2008	6,5	20,0	20.140,26	0,00	0,00	0,00	2.685,37	17.454,89
	2/0070013/07804	Arbeitsleistungen 2008	31.12.2008	6,5	20,0	3.511,02	0,00	0,00	0,00	468,14	3.042,88
	2/0070013/07805	Baumaterial 2008	31.12.2008	6,5	20,0	1.990,91	0,00	0,00	0,00	265,45	1.725,46
	2/0070013/07806	Lampen und Leuchten 2007	16.10.2007	5,5	20,0	7.155,95	0,00	0,00	0,00	1.100,92	6.055,03

Ansatz	MVAG Konto	Bezeichnung	Inbetrieb- nahme	RND	ND	Buchwert 31.12.2020	Zugänge/ + Umbuchungen -	Abgänge/ -	Wertaufholung+/ Wertminderung-	Abschreibung	Buchwert 31.12.2021
	2/0070013/07807	Arbeitsleistungen 2007	16.10.2007	5,5	20,0	742,61	0,00	0,00	0,00	114,25	628,36
	2/0070013/07808	Lampen und Leuchten 2006	17.11.2006	4,5	20,0	28.949,33	0,00	0,00	0,00	5.263,51	23.685,82
	2/0070013/07809	Arbeitsleistungen 2006	14.08.2006	4,5	20,0	35.354,85	0,00	0,00	0,00	6.428,15	28.926,70
	2/0070013/07810	Elektromaterial 2006	23.11.2006	4,5	20,0	6.894,69	0,00	0,00	0,00	1.253,58	5.641,11
	2/0070013/07811	Baumaterial 2005	21.10.2005	3,5	20,0	329,84	0,00	0,00	0,00	73,30	256,54
	2/0070013/07812	Lampen und Leuchten 2005	31.12.2005	3,5	20,0	46.530,40	0,00	0,00	0,00	10.340,09	36.190,31
	2/0070013/07813	Arbeitsleistungen 2005	31.12.2005	3,5	20,0	16.368,46	0,00	0,00	0,00	3.637,44	12.731,02
	2/0070013/07814	Elektromaterial 2005	23.11.2005	3,5	20,0	5.567,38	0,00	0,00	0,00	1.237,20	4.330,18
	2/0070013/07816	Lampen und Leuchten 2004	31.12.2004	2,5	20,0	27.170,27	0,00	0,00	0,00	7.762,93	19.407,34
	2/0070013/07817	Arbeitsleistungen 2004	31.12.2004	2,5	20,0	8.531,39	0,00	0,00	0,00	2.437,54	6.093,85
	2/0070013/07818	Elektromaterial 2004	20.12.2004	2,5	20,0	1.769,28	0,00	0,00	0,00	505,51	1.263,77
	2/0070013/07819	Baumaterial 2004	10.11.2004	2,5	20,0	22,70	0,00	0,00	0,00	6,49	16,21
	2/0070013/07820	Lampen und Leuchten 2003	31.12.2003	1,5	20,0	13.775,81	0,00	0,00	0,00	5.510,32	8.265,49
	2/0070013/07821	Elektromaterial 2003	31.12.2003	1,5	20,0	3.073,19	0,00	0,00	0,00	1.229,28	1.843,91
	2/0070013/07822	Arbeitsleistungen 2003	10.11.2003	1,5	20,0	5.054,46	0,00	0,00	0,00	2.021,78	3.032,68
	2/0070013/07823	Lampen und Leuchten 2002	31.12.2002	0,5	20,0	11.552,47	0,00	0,00	0,00	7.701,65	3.850,82
	2/0070013/07824	Elektromaterial 2002	30.12.2002	0,5	20,0	2.361,11	0,00	0,00	0,00	1.574,07	787,04
	2/0070013/07825	Arbeitsleistungen 2002	30.12.2002	0,5	20,0	2.182,52	0,00	0,00	0,00	1.455,01	727,51
	2/0070013/07826	Lampen und Leuchten 2001	31.12.2001	0,0	20,0	2.073,03	0,00	0,00	0,00	2.073,03	0,00
	2/0070013/07827	Arbeitsleistungen 2001	27.11.2001	0,0	20,0	3.034,52	0,00	0,00	0,00	3.034,52	0,00
	2/0070013/07828	Elektromaterial 2001	19.12.2001	0,0	20,0	644,93	0,00	0,00	0,00	644,93	0,00
	2/0070013/07829	Lampen und Leuchten 2000	31.12.2000	0,0	20,0	0,00	0,00	0,00	0,00	0,00	0,00
	2/0070013/07830	Arbeitsleistungen 2000	28.12.2000	0,0	20,0	0,00	0,00	0,00	0,00	0,00	0,00
	2/0070013/07831	Baumaterial 2000	31.12.2000	0,0	20,0	0,00	0,00	0,00	0,00	0,00	0,00
	2/0070013/07832	Elektromaterial 2000	31.12.2000	0,0	20,0	0,00	0,00	0,00	0,00	0,00	0,00
	2/0070013/07833	Lampen und Leuchten 1999	31.12.1999	0,0	20,0	0,00	0,00	0,00	0,00	0,00	0,00
	2/0070013/07834	Elektromaterial 1999	31.12.1999	0,0	20,0	0,00	0,00	0,00	0,00	0,00	0,00
	2/0070013/07835	Arbeitsleistungen 1999	30.12.1999	0,0	20,0	0,00	0,00	0,00	0,00	0,00	0,00
	2/0070013/07836	Lampen und Leuchten 1998	11.12.1998	0,0	20,0	0,00	0,00	0,00	0,00	0,00	0,00
	2/0070013/07837	Elektromaterial 1998	16.12.1998	0,0	20,0	0,00	0,00	0,00	0,00	0,00	0,00
	2/0070013/07838	Arbeitsleistungen 1998	31.12.1998	0,0	20,0	0,00	0,00	0,00	0,00	0,00	0,00
	2/0070013/07842	Verbundrohre 2015	13.10.2015	13,5	20,0	317,55	0,00	0,00	0,00	21,90	295,65
	2/0070013/07843	Masten Unfallschäden 2015	24.03.2015	13,0	20,0	5.695,86	0,00	0,00	0,00	406,85	5.289,01
	2/0070013/07844	Arbeitsleistungen 2015	09.12.2015	13,5	20,0	86.266,57	0,00	0,00	0,00	5.949,42	80.317,15
	2/0070013/07846	Arbeitsleistungen 2014	31.12.2014	12,5	20,0	42.121,10	0,00	0,00	0,00	3.120,08	39.001,02
	2/0070013/07849	Lampen und Leuchten 2002	18.12.2002	0,5	20,0	874,44	0,00	0,00	0,00	582,96	291,48
	2/0070013/07850	Elektromaterial 2002	11.09.2003	1,5	20,0	1.727,48	0,00	0,00	0,00	690,99	1.036,49
	2/0070013/07851	Arbeitsleistungen 2002	31.12.2002	0,5	20,0	1.212,31	0,00	0,00	0,00	808,21	404,10
	2/0070013/07852	Elektromaterial 2003	02.12.2003	1,5	20,0	890,97	0,00	0,00	0,00	356,39	534,58

Ansatz	MVAG Konto	Bezeichnung	Inbetrieb- nahme	RND	ND	Buchwert 31.12.2020	Zugänge/ + Umbuchungen -	Abgänge/	Wertaufholung+/ Wertminderung-	Abschreibung	Buchwert 31.12.2021
	2/0070013/07853	Arbeitsleistungen 2003	31.12.2003	1,5	20,0	10.999,42	0,00	0,00	0,00	4.399,77	6.599,65
	2/0070013/07854	Elektromaterial 2004	23.11.2004	2,5	20,0	2.172,01	0,00	0,00	0,00	620,57	1.551,44
	2/0070013/07855	Arbeitsleistungen 2004	31.12.2004	2,5	20,0	12.844,87	0,00	0,00	0,00	3.669,96	9.174,91
	2/0070013/07856	Lampen und Leuchten 2005	31.12.2005	3,5	20,0	5.039,30	0,00	0,00	0,00	1.119,84	3.919,46
	2/0070013/08033	Lampen und Leuchten 2017	31.12.2017	15,5	20,0	66.339,86	0,00	0,00	0,00	4.020,60	62.319,26
	2/0070013/08034	Elektromaterial 2017	31.12.2017	15,5	20,0	41.725,61	0,00	0,00	0,00	2.528,82	39.196,79
	2/0070013/08036	Diverse Bauarbeiten 2017	27.12.2017	15,5	20,0	57.015,50	0,00	0,00	0,00	3.455,48	53.560,02
	2/0070013/08038	Baumaterial 2017	22.12.2017	15,5	20,0	8.143,51	0,00	0,00	0,00	493,55	7.649,96
	2/0070013/08040	Arbeitsleistungen 2017	31.12.2017	15,5	20,0	77.319,94	0,00	0,00	0,00	4.686,06	72.633,88
	2/0070013/08042	Baumaterial 2016	27.09.2016	14,5	20,0	7.334,52	0,00	0,00	0,00	473,19	6.861,33
	2/0070013/08043	Elektromaterial 2016	31.12.2016	14,5	20,0	4.375,26	0,00	0,00	0,00	282,27	4.092,99
	2/0070013/08044	Arbeitsleistungen 2016	31.12.2016	14,5	20,0	46.085,26	0,00	0,00	0,00	2.973,24	43.112,02
	2/0070013/08314	MA 13 Diverse Arbeiten 2002	29.10.2002	0,5	20,0	961,71	0,00	0,00	0,00	641,14	320,57
	2/0070013/08315	Asphalt/Beton 2002	05.11.2002	0,5	20,0	1.024,54	0,00	0,00	0,00	683,03	341,51
	2/0070013/08316	Asphalt/Beton 2003	31.12.2003	1,5	20,0	1.315,34	0,00	0,00	0,00	526,14	789,20
	2/0070013/08317	Bauschutt 2003	31.12.2003	1,5	20,0	166,43	0,00	0,00	0,00	66,57	99,86
	2/0070013/08318	MA 13 Diverse Arbeiten 2003	30.12.2003	1,5	20,0	6.837,86	0,00	0,00	0,00	2.735,14	4.102,72
	2/0070013/08319	Beleuchtung 2003	31.12.2003	1,5	20,0	5.288,65	0,00	0,00	0,00	2.115,46	3.173,19
	2/0070013/08320	Asphalt/Beton 2004	31.12.2004	2,5	20,0	915,90	0,00	0,00	0,00	261,69	654,21
	2/0070013/08321	MA 13 Diverse Arbeiten 2004	31.12.2004	2,5	20,0	7.357,99	0,00	0,00	0,00	2.102,28	5.255,71
	2/0070013/08322	Kabelanschlusskasten 2004	31.12.2004	2,5	20,0	293,32	0,00	0,00	0,00	83,81	209,51
	2/0070013/08323	Masten 2004	23.12.2004	2,5	20,0	4.788,99	0,00	0,00	0,00	1.368,28	3.420,71
	2/0070013/08324	MA 13 Diverse Arbeiten 2005	31.12.2005	3,5	20,0	15.656,87	0,00	0,00	0,00	3.479,30	12.177,57
	2/0070013/08325	Asphalt/Beton 2005	14.11.2005	3,5	20,0	1.308,53	0,00	0,00	0,00	290,78	1.017,75
	2/0070013/08326	Masten 2005	20.10.2005	3,5	20,0	2.398,16	0,00	0,00	0,00	532,92	1.865,24
	2/0070013/08327	Lampen und Leuchten 2005	18.07.2005	3,5	20,0	377,39	0,00	0,00	0,00	83,86	293,53
	2/0070013/08328	Diverses Elektromaterial 2005	11.05.2005	3,0	20,0	710,15	0,00	0,00	0,00	177,54	532,61
	2/0070013/08329	Kaltmischgut/Bauschutt 2005	09.11.2005	3,5	20,0	466,18	0,00	0,00	0,00	103,60	362,58
	2/0070013/08330	Lampen und Leuchten 2006	31.12.2006	4,5	20,0	8.879,00	0,00	0,00	0,00	1.614,36	7.264,64
	2/0070013/08331	Diverses Elektromaterial 2006	31.12.2006	4,5	20,0	6.425,67	0,00	0,00	0,00	1.168,30	5.257,37
	2/0070013/08332	Heißmischgut 2006	06.09.2006	4,5	20,0	2.109,84	0,00	0,00	0,00	383,61	1.726,23
	2/0070013/08333	MA 13 Diverse Arbeiten 2006	20.10.2006	4,5	20,0	19.385,10	0,00	0,00	0,00	3.524,56	15.860,54
	2/0070013/08334	Heißmischgut 2007	05.09.2007	5,5	20,0	1.382,20	0,00	0,00	0,00	212,65	1.169,55
	2/0070013/08335	Diverses Elektromaterial 2007	24.10.2007	5,5	20,0	6.521,72	0,00	0,00	0,00	1.003,34	5.518,38
	2/0070013/08336	Diverse Baustoffe 2007	05.09.2007	5,5	20,0	266,60	0,00	0,00	0,00	41,02	225,58
	2/0070013/08337	MA 13 Diverse Arbeiten 2007	17.10.2007	5,5	20,0	18.055,54	0,00	0,00	0,00	2.777,78	15.277,76
	2/0070013/08338	MA 13 Diverse Arbeiten 2008	31.12.2008	6,5	20,0	20.232,95	0,00	0,00	0,00	2.697,73	17.535,22
	2/0070013/08339	Diverses Elektromaterial 2008	17.09.2008	6,5	20,0	14.254,35	0,00	0,00	0,00	1.900,58	12.353,77
	2/0070013/08340	Lampen und Leuchten 2008	05.09.2008	6,5	20,0	17.200,07	0,00	0,00	0,00	2.293,34	14.906,73

Ansatz	MVAG Konto	Bezeichnung	Inbetrieb- nahme	RND	ND	Buchwert 31.12.2020	Zugänge/ + Umbuchungen -	Abgänge/	Wertaufholung+/ Wertminderung-	Abschreibung	Buchwert 31.12.2021
	2/0070013/08341	Diverse Baustoffe 2008	15.07.2008	6,5	20,0	708,34	0,00	0,00	0,00	94,45	613,89
	2/0070013/08342	Heißmischgut 2008	03.03.2008	6,0	20,0	223,37	0,00	0,00	0,00	31,91	191,46
	2/0070013/08343	Diverses Elektromaterial 2009	17.11.2009	7,5	20,0	11.578,87	0,00	0,00	0,00	1.362,22	10.216,65
	2/0070013/08344	Domplatzbeleuchtung 2009	21.07.2009	7,5	20,0	25.815,28	0,00	0,00	0,00	3.037,09	22.778,19
	2/0070013/08345	Lampen und Leuchten 2009	22.05.2009	7,0	20,0	4.709,23	0,00	0,00	0,00	588,65	4.120,58
	2/0070013/08346	Masten/VZ/Verkehrsspiegel/Papierkörbe 2009	01.10.2009	7,5	20,0	11.891,66	0,00	0,00	0,00	1.399,02	10.492,64
	2/0070013/08347	MA 13 Diverse Arbeiten 2009	31.12.2009	7,5	20,0	12.140,17	0,00	0,00	0,00	1.428,26	10.711,91
	2/0070013/08348	Heißmischgut 2009	06.05.2009	7,0	20,0	207,36	0,00	0,00	0,00	25,92	181,44
	2/0070013/08349	Fundamentrohre 2009	04.05.2009	7,0	20,0	2.766,09	0,00	0,00	0,00	345,76	2.420,33
	2/0070013/08350	Fertigbeton 2009	27.03.2009	7,0	20,0	564,20	0,00	0,00	0,00	70,53	493,67
	2/0070013/08351	Bauschutt 2009	27.03.2009	7,0	20,0	298,08	0,00	0,00	0,00	37,26	260,82
	2/0070013/08437	Arbeitsleistungen 2013	27.12.2013	11,5	20,0	6.307,56	0,00	0,00	0,00	504,60	5.802,96
	2/0070013/08438	Arbeitsleistungen 2012	24.10.2012	10,5	20,0	20.203,65	0,00	0,00	0,00	1.756,84	18.446,81
	2/0070013/08439	Arbeitsleistungen 2011	02.12.2011	9,5	20,0	9.245,22	0,00	0,00	0,00	880,50	8.364,72
	2/0070013/08440	Arbeitsleistungen 2005	31.12.2005	3,5	20,0	13.850,43	0,00	0,00	0,00	3.077,87	10.772,56
	2/0070013/09069	Diverse Baustoffe 2018	27.11.2018	16,5	20,0	6.797,72	0,00	0,00	0,00	388,44	6.409,28
	2/0070013/09070	Lampen und Leuchten 2018	31.12.2018	16,5	20,0	102.999,91	0,00	0,00	0,00	5.885,71	97.114,20
	2/0070013/09072	Elektromaterial 2018	07.12.2018	16,5	20,0	44.948,83	0,00	0,00	0,00	2.568,50	42.380,33
	2/0070013/09073	Arbeitsleistungen 2018	31.12.2018	16,5	20,0	118.696,30	0,00	0,00	0,00	6.782,65	111.913,65
	2/0070013/09081	Diverse Bauarbeiten 2018	26.11.2018	16,5	20,0	28.614,69	0,00	0,00	0,00	1.635,13	26.979,56
	2/0070013/09083	Baumaterial 2018	27.11.2018	16,5	20,0	1.952,13	0,00	0,00	0,00	111,55	1.840,58
	2/0070013/09084	EVN Haftrücklass 2018	21.09.2018	16,5	20,0	2.510,13	0,00	0,00	0,00	143,44	2.366,69
	2/0070013/09402	Dietrichgasse, Parkplatz	01.04.2019	17,0	20,0	1.717,70	0,00	0,00	0,00	95,43	1.622,27
	2/0070013/09403	div. Kleinbaustellen	01.04.2019	20,0	20,0	0,00	0,00	0,00	0,00	0,00	0,00
	2/0070013/09404	Bahngasse, Bushaltestelle	01.04.2019	17,0	20,0	1.648,17	0,00	0,00	0,00	91,57	1.556,60
	2/0070013/09405	Anemonenseestraße	01.04.2019	17,0	20,0	152,20	0,00	0,00	0,00	8,46	143,74
	2/0070013/09406	Rechte Kanalzeile, Radweg	01.04.2019	17,0	20,0	7.290,56	0,00	0,00	0,00	405,03	6.885,53
	2/0070013/09407	Allgemein-div. Elektromaterial u. Arbeiten	16.05.2019	30,0	33,0	70.382,00	0,00	0,00	0,00	2.270,39	68.111,61
	2/0070013/09408	Teichgasse	28.05.2019	17,0	20,0	61,92	0,00	0,00	0,00	3,44	58,48
	2/0070013/09409	Arbeitergasse	28.05.2019	17,0	20,0	14,40	0,00	0,00	0,00	0,80	13,60
	2/0070013/09410	Parkplatz - ehem. Leiner	04.06.2019	17,0	20,0	6.721,73	0,00	0,00	0,00	373,43	6.348,30
	2/0070013/09411	Verteiler 82	04.06.2019	17,0	20,0	1.139,58	0,00	0,00	0,00	63,31	1.076,27
	2/0070013/09413	Verteiler 110	06.06.2019	17,0	20,0	672,17	0,00	0,00	0,00	37,34	634,83
	2/0070013/09414	Otto Sagmeister-Gasse	17.06.2019	17,0	20,0	4.532,95	0,00	0,00	0,00	251,83	4.281,12
	2/0070013/09415	Eyerspergring	17.06.2019	17,0	20,0	649,63	0,00	0,00	0,00	36,09	613,54
	2/0070013/09416	Otto Schneider-Gasse	18.06.2019	17,0	20,0	11.277,59	0,00	0,00	0,00	626,53	10.651,06
	2/0070013/09417	Lagergasse	18.06.2019	17,0	20,0	9.433,89	0,00	0,00	0,00	524,11	8.909,78
	2/0070013/09418	Breitenauer Siedlung	18.06.2019	17,0	20,0	14.464,23	0,00	0,00	0,00	803,57	13.660,66
	2/0070013/09419	Verteiler 180	28.06.2019	17,0	20,0	19.261,80	0,00	0,00	0,00	1.070,10	18.191,70

Ansatz	MVAG Konto	Bezeichnung	Inbetrieb- nahme	RND	ND	Buchwert 31.12.2020	Zugänge/ + Umbuchungen -	Abgänge/	Wertaufholung+/ Wertminderung-	Abschreibung	Buchwert 31.12.2021
	2/0070013/09420	Verteiler 49	12.08.2019	17,5	20,0	12.369,46	0,00	0,00	0,00	668,62	11.700,84
	2/0070013/09421	Verteiler 50	12.08.2019	17,5	20,0	15.535,16	0,00	0,00	0,00	839,74	14.695,42
	2/0070013/09422	Verteiler 93	12.08.2019	17,5	20,0	2.829,47	0,00	0,00	0,00	152,94	2.676,53
	2/0070013/09423	Verteiler 50	26.08.2019	17,5	20,0	1.776,06	0,00	0,00	0,00	96,00	1.680,06
	2/0070013/09424	Verteiler 182	04.09.2019	17,5	20,0	10.181,20	0,00	0,00	0,00	550,34	9.630,86
	2/0070013/09425	Verteiler 92	04.09.2019	17,5	20,0	6.296,92	0,00	0,00	0,00	340,37	5.956,55
	2/0070013/09426	Verteiler 25	05.09.2019	17,5	20,0	19.852,18	0,00	0,00	0,00	1.073,09	18.779,09
	2/0070013/09427	Verteiler 183	26.09.2019	17,5	20,0	22.207,49	0,00	0,00	0,00	1.200,40	21.007,09
	2/0070013/09428	Verteiler 127	09.10.2019	17,5	20,0	613,27	0,00	0,00	0,00	33,15	580,12
	2/0070013/09429	Verteiler 5	16.10.2019	17,5	20,0	4.777,13	0,00	0,00	0,00	258,22	4.518,91
	2/0070013/09430	Verteiler 81	22.10.2019	17,5	20,0	5.064,80	0,00	0,00	0,00	273,77	4.791,03
	2/0070013/09431	Verteiler 70	22.10.2019	17,5	20,0	1.448,98	0,00	0,00	0,00	78,32	1.370,66
	2/0070013/09432	Verteiler 185	10.10.2019	17,5	20,0	40.606,35	0,00	0,00	0,00	2.194,94	38.411,41
	2/0070013/09433	Verteiler 27	10.10.2019	17,5	20,0	59.952,21	790,80	0,00	0,00	3.283,41	57.459,60
	2/0070013/09434	Verteiler 85	10.10.2019	17,5	20,0	768,86	0,00	0,00	0,00	41,56	727,30
	2/0070013/09435	Verteiler 131	10.10.2019	17,5	20,0	8.834,26	0,00	0,00	0,00	477,53	8.356,73
	2/0070013/09436	Verteiler 128	23.10.2019	17,5	20,0	7.973,88	0,00	0,00	0,00	431,02	7.542,86
	2/0070013/09437	Verteiler 175	28.10.2019	17,5	20,0	2.424,77	0,00	0,00	0,00	131,07	2.293,70
	2/0070013/09438	Verteiler 171	17.12.2019	17,5	20,0	358,79	0,00	0,00	0,00	19,39	339,40
	2/0070013/09439	Verteiler 125	31.12.2019	17,5	20,0	1.579,32	0,00	0,00	0,00	85,37	1.493,95
	2/0070013/09440	Verteiler 86	31.12.2019	17,5	20,0	3.661,97	22.278,39	0,00	0,00	1.195,95	24.744,41
	2/0070013/09441	Verteiler 147 Rowischgasse	31.12.2019	18,0	20,0	3.722,01	5.843,38	0,00	0,00	353,82	9.211,57
	2/0070023/08405	Stadtpark-Messwandler Veranstaltungsverteiler	18.04.2019			5.400,00	0,00	0,00	0,00	0,00	5.400,00
	2/0290001/07780	Montagezylinder 2014	11.08.2014	0,5	8,0	525,94	0,00	0,00	0,00	350,63	175,31
	2/0290001/07795	Werkzeuge 2010	17.09.2010	0,0	8,0	0,00	0,00	0,00	0,00	0,00	0,00
	2/0290001/07845	Werkzeugkoffer 2015	02.06.2015	1,0	8,0	136,13	0,00	0,00	0,00	68,07	68,06
	2/0290001/09080	Montagezylinder 2018	31.12.2018	4,5	8,0	3.778,42	0,00	0,00	0,00	686,99	3.091,43
	2/0410001/07797	VZ 2010	30.12.2010	0,0	5,0	0,00	0,00	0,00	0,00	0,00	0,00
	2/0410001/07798	Papierkörbe 2010	26.03.2010	0,0	5,0	0,00	0,00	0,00	0,00	0,00	0,00
	2/0410001/07841	Montagezylinder 2015	28.10.2015	0,0	5,0	0,00	0,00	0,00	0,00	0,00	0,00
	2/0410001/09071	WNSKS Abwasser Fuhrwerk 2018	31.12.2018	1,5	5,0	23.702,38	0,00	0,00	0,00	9.480,95	14.221,43
	2/0410001/09314	Metec, E-Befund 2019	22.03.2019	2,0	5,0	846,00	0,00	0,00	0,00	282,00	564,00
	4/0290001/07788	Diverses Werkzeug 2012	15.03.2012	0,0	8,0	0,00	0,00	0,00	0,00	0,00	0,00
	1025	Technische Anlagen, Fahrzeuge und Maschinen				117.587,01	0,00	0,00	0,00	24.993,61	92.593,40
	4/0110002/05242	Diverses Material 2004	08.11.2004	0,0	10,0	0,00	0,00	0,00	0,00	0,00	0,00
	4/0150002/04994	Hubsteiger WN849BD 2005	30.12.2005	0,0	10,0	0,00	0,00	0,00	0,00	0,00	0,00
	4/0150002/05003	Hubsteiger WN231CY 2015	23.12.2015	3,5	10,0	103.318,20	0,00	0,00	0,00	22.959,60	80.358,60
	4/0150003/07880	Kabeltrommelanhänger-WN 379CR	18.12.2020	8,5	10,0	9.314,75	0,00	0,00	0,00	980,50	8.334,25

Ansatz	MVAG Konto	Bezeichnung	Inbetrieb- nahme	RND	ND	Buchwert 31.12.2020	Zugänge/ + Umbuchungen	Abgänge/ -	Wertaufholung/ Wertminderung-	Abschreibung	Buchwert 31.12.2021
	4/0240001/05240	Bohrhammer2003	11.02.2003	0,0	10,0	0,00	0,00	0,00	0,00	0,00	0,00
	4/0240001/05245	Meißelhammer2008	28.04.2008	0,0	10,0	0,00	0,00	0,00	0,00	0,00	0,00
	4/0240001/05246	Akku-Bohrhammer2009	09.02.2009	0,0	10,0	0,00	0,00	0,00	0,00	0,00	0,00
	4/0240001/05247	Meißelhammer2011	30.12.2011	0,0	10,0	89,05	0,00	0,00	0,00	89,05	0,00
	4/0240001/05248	Schrauber2012	19.10.2012	0,5	10,0	68,22	0,00	0,00	0,00	45,48	22,74
	4/0240001/05249	Schlagbohrschrauber2013	12.03.2013	1,0	10,0	93,36	0,00	0,00	0,00	46,68	46,68
	4/0240001/05251	Motorsäge Stihl2013	06.08.2013	1,5	10,0	161,06	0,00	0,00	0,00	64,42	96,64
	4/0240001/05252	Heckenschere2014	05.08.2014	2,5	10,0	186,28	0,00	0,00	0,00	53,22	133,06
	4/0240001/05254	Schlagbohrschrauber2015	04.05.2015	3,0	10,0	258,26	0,00	0,00	0,00	64,57	193,69
	4/0240001/05255	Akku-Kombihammer2015	05.11.2015	3,5	10,0	264,08	0,00	0,00	0,00	58,68	205,40
	4/0240001/05256	Befestigungssysteme2015	26.06.2015	3,0	10,0	196,02	0,00	0,00	0,00	49,01	147,01
	4/0240001/07937	Mauernutfräse 2017	02.10.2017	5,5	10,0	645,64	0,00	0,00	0,00	99,33	546,31
	4/0240001/09024	Akku Schlagschrauber 2018	31.12.2018	6,5	10,0	448,20	0,00	0,00	0,00	59,76	388,44
	4/0240001/09361	Milw. Akku Schlagschrauber M18FMTIWF12-502X	22.07.2019	7,5	10,0	476,44	0,00	0,00	0,00	56,05	420,39
	4/0240001/09402	Pressmaschine KLAUKE EK50ML im LBoxx-Koffer	24.06.2020	8,0	10,0	792,09	0,00	0,00	0,00	88,01	704,08
	4/0300001/05253	Leitungssuchgerät2014	31.12.2014	4,5	12,0	1.126,51	0,00	0,00	0,00	204,82	921,69
	4/0340002/05250	Staubsauger2013	26.03.2013	1,0	10,0	148,85	0,00	0,00	0,00	74,43	74,42
	1026	Amts-, Betriebs- und Geschäftsausstattung				16.204,46	5.166,00	0,00	0,00	1.944,60	19.425,86
	4/0070003/05229	Sektionaltor 2010	30.12.2010	21,5	33,0	3.121,09	0,00	0,00	0,00	138,72	2.982,37
	4/0070003/05230	Sektionaltor 2011	19.04.2011	22,0	33,0	388,58	0,00	0,00	0,00	16,89	371,69
	4/0070003/05238	Sektionaltor 2015	01.06.2015	26,0	33,0	850,90	0,00	0,00	0,00	31,51	819,39
	4/0100005/05223	Büromöbel 2004	11.10.2004	0,0	10,0	0,00	0,00	0,00	0,00	0,00	0,00
	4/0110002/05234	Betriebseinrichtung 2013	31.12.2013	1,5	10,0	293,71	0,00	0,00	0,00	117,48	176,23
	4/0110002/05239	Teleskopleiter 2015	30.09.2015	3,5	10,0	209,04	0,00	0,00	0,00	46,45	162,59
	4/0130002/05237	Videoüberwachung2014	31.12.2014	2,5	10,0	1.199,99	0,00	0,00	0,00	342,85	857,14
	4/0270001/05228	Stromerzeuger2010	05.11.2010	8,5	20,0	445,17	0,00	0,00	0,00	46,86	398,31
	4/0290001/05233	Mehrzweckleiter2013	11.09.2013	0,0	8,0	36,75	0,00	0,00	0,00	36,75	0,00
	4/0290001/09361	Presswerkzeug Klauke L-Boxx EK50ML	17.12.2019	5,5	8,0	865,36	0,00	0,00	0,00	133,13	732,23
	4/0300001/05227	Messrad2009	22.07.2009	0,0	12,0	59,17	0,00	0,00	0,00	59,17	0,00
	4/0300001/09145	Kabel- und Leitungssuchgerät	18.12.2020	10,5	12,0	8.734,70	0,00	0,00	0,00	759,54	7.975,16
	4/0300001/09146	Laufmessgerät TRACKER PRO Serien Nr. P200471	15.07.2021	11,5	12,0	0,00	5.166,00	0,00	0,00	215,25	4.950,75
	4/0350004/05225	Masten2005	31.12.2005	0,0	10,0	0,00	0,00	0,00	0,00	0,00	0,00
	4/0410001/05232	Taubenabwehr2012	17.07.2012	0,0	5,0	0,00	0,00	0,00	0,00	0,00	0,00
	1311	Investitionszuschüsse von Trägern öffentlichen Rechts				-93.211,16	0,00	0,00	0,00	-7.259,39	-85.951,77
	2/0070013/09395	KT Lampen und Leuchten 2015	31.12.2015	13,5	20,0	-9.633,66	0,00	0,00	0,00	-664,39	-8.969,27
	2/0070013/09396	KT Lampen und Leuchten 2014	30.12.2014	12,5	20,0	-11.272,50	0,00	0,00	0,00	-835,00	-10.437,50
	2/0070013/09397	KT Lampen und Leuchten 2013	10.12.2013	11,5	20,0	-31.437,50	0,00	0,00	0,00	-2.515,00	-28.922,50
	2/0070013/09398	KT Lampen und Leuchten 2012	10.12.2012	10,5	20,0	-29.152,50	0,00	0,00	0,00	-2.535,00	-26.617,50

Ansatz	MVAG Konto	Bezeichnung	Inbetrieb- nahme	RND	ND	Buchwert 31.12.2020	Zugänge/ + Umbuchungen	Abgänge/ -	Wertaufholung/ Wertminderung-	Abschreibung	Buchwert 31.12.2021
	2/0070013/09401	KT Lampen und Leuchten 2017	29.11.2017	15,5	20,0	-11.715,00	0,00	0,00	0,00	-710,00	-11.005,00
816100	Öffentliche Beleuchtung (LED Umstellg. Straßenbel.)					0,00	49.250,88	0,00	0,00	1.231,27	48.019,61
	1021	Grundstücke, Grundstückseinrichtungen und Infrastruktur				0,00	49.250,88	0,00	0,00	1.231,27	48.019,61
	2/0070013/09501	Umstellung der Straßenbeleuchtung auf LED-2021 - Grund 13.12.2021	19,5	20,0	0,00	49.250,88	0,00	0,00	0,00	1.231,27	48.019,61
820000	Wirtschaftshöfe (Bauhof)					808.608,77	53.167,24	0,00	0,00	59.450,68	802.325,33
	1022	Gebäude und Bauten				650.819,28	0,00	0,00	0,00	31.747,28	619.072,00
	2/0060001/08802	Wirtschaftshof, Gymeldorfer Gasse 52 Wirtschaftshof + A 01.09.1991	19,5	50,0	650.819,28	0,00	0,00	0,00	0,00	31.747,28	619.072,00
	1024	Sonderanlagen				146,76	0,00	0,00	0,00	146,76	0,00
	2/0350002/07956	Tankanlage 2001	23.07.2001	0,0	20,0	146,76	0,00	0,00	0,00	146,76	0,00
	1025	Technische Anlagen, Fahrzeuge und Maschinen				52.522,34	38.801,59	0,00	0,00	14.850,82	76.473,11
	4/0110002/05334	Gerüste und Schalungen 2005	20.10.2005	0,0	10,0	0,00	0,00	0,00	0,00	0,00	0,00
	4/0110002/05339	Müllsäcke und Wallscanner 2007	10.10.2007	0,0	10,0	0,00	0,00	0,00	0,00	0,00	0,00
	4/0150001/09229	Seat Leon Kombi Reference TSI (5F81JX09)	20.11.2019	5,5	8,0	12.877,31	0,00	0,00	0,00	1.981,12	10.896,19
	4/0150001/09232	Opel Vivaro L1H1 2,0 CDTI 2, 7 t DPF	12.02.2014	0,0	8,0	1.875,00	0,00	0,00	0,00	1.875,00	0,00
	4/0150002/07954	Anhänger 2000	31.12.2000	0,0	10,0	0,00	0,00	0,00	0,00	0,00	0,00
	4/0150002/09049	Mammut TM 150 Betonmischer PKW Anhänger	23.12.2010	0,0	10,0	0,00	0,00	0,00	0,00	0,00	0,00
	4/0150002/09064	Iveco Pritsche Einzelkabine mit Dreiseitenkipper - WN 499f	14.12.2021	9,5	10,0	0,00	37.729,27	0,00	0,00	1.886,46	35.842,81
	4/0240001/05341	Sanierfräße 2008	16.12.2008	0,0	10,0	0,00	0,00	0,00	0,00	0,00	0,00
	4/0240001/05342	Steinsäge 2008	11.04.2008	0,0	10,0	0,00	0,00	0,00	0,00	0,00	0,00
	4/0240001/05343	Bandsäge 2008	17.03.2008	0,0	10,0	0,00	0,00	0,00	0,00	0,00	0,00
	4/0240001/05344	Bohrhammer2009	27.03.2009	0,0	10,0	0,00	0,00	0,00	0,00	0,00	0,00
	4/0240001/05345	Kappsäge2009	15.07.2009	0,0	10,0	0,00	0,00	0,00	0,00	0,00	0,00
	4/0240001/05346	Drehmaschine2009	30.12.2009	0,0	10,0	0,00	0,00	0,00	0,00	0,00	0,00
	4/0240001/05347	Winkelschleifer2009	30.12.2009	0,0	10,0	0,00	0,00	0,00	0,00	0,00	0,00
	4/0240001/05348	Diverse Maschinen2010	31.12.2010	0,0	10,0	0,00	0,00	0,00	0,00	0,00	0,00
	4/0240001/05349	Kantenleimmaschine2010	13.04.2010	0,0	10,0	0,00	0,00	0,00	0,00	0,00	0,00
	4/0240001/05350	Betonmischer2010	30.12.2010	0,0	10,0	0,00	0,00	0,00	0,00	0,00	0,00
	4/0240001/05351	Betonschleifmaschine2010	30.12.2010	0,0	10,0	0,00	0,00	0,00	0,00	0,00	0,00
	4/0240001/05352	Dicktenmaschine2010	31.12.2010	0,0	10,0	0,00	0,00	0,00	0,00	0,00	0,00
	4/0240001/05354	Balkenhobel2011	05.09.2011	0,0	10,0	117,45	0,00	0,00	0,00	117,45	0,00
	4/0240001/05356	Akkuschrauber2011	30.12.2011	0,0	10,0	45,47	0,00	0,00	0,00	45,47	0,00
	4/0240001/05357	Kantenleimgerät2011	30.12.2011	0,0	10,0	93,00	0,00	0,00	0,00	93,00	0,00
	4/0240001/05358	Bohrhammer und Kreissäge2012	31.12.2012	0,5	10,0	325,08	0,00	0,00	0,00	216,72	108,36
	4/0240001/05359	Motorsäge2012	26.06.2012	0,0	10,0	147,00	0,00	0,00	0,00	147,00	0,00
	4/0240001/05360	Diverse Maschinen2012	18.09.2012	0,5	10,0	222,00	0,00	0,00	0,00	148,00	74,00
	4/0240001/05361	Kantenfräße2012	05.11.2012	0,5	10,0	94,50	0,00	0,00	0,00	63,00	31,50

Ansatz	MVAG Konto	Bezeichnung	Inbetrieb- nahme	RND	ND	Buchwert 31.12.2020	Zugänge/ + Umbuchungen -	Abgänge/	Wertaufholung+/ Wertminderung-	Abschreibung	Buchwert 31.12.2021
	4/0240001/05362	Säbelsäge2012	05.11.2012	0,5	10,0	104,85	0,00	0,00	0,00	69,90	34,95
	4/0240001/05363	Akku-Bohrhammer2012	16.11.2012	0,5	10,0	61,79	0,00	0,00	0,00	41,19	20,60
	4/0240001/05364	Oberfräße2012	16.11.2012	0,5	10,0	94,50	0,00	0,00	0,00	63,00	31,50
	4/0240001/05365	Baukreissäge2012	31.12.2012	0,5	10,0	292,50	0,00	0,00	0,00	195,00	97,50
	4/0240001/05366	Spezialsäge2012	31.12.2012	0,5	10,0	128,70	0,00	0,00	0,00	85,80	42,90
	4/0240001/05367	Formatkreissäge2013	18.03.2013	1,0	10,0	3.979,43	0,00	0,00	0,00	1.989,72	1.989,71
	4/0240001/05368	Bohrhammer2014	22.09.2014	2,5	10,0	698,69	0,00	0,00	0,00	199,63	499,06
	4/0240001/05369	Luftentfeuchter2014	31.12.2014	2,5	10,0	308,70	0,00	0,00	0,00	88,20	220,50
	4/0240001/05371	Laufkonsole2014	31.12.2014	2,5	10,0	4.328,12	0,00	0,00	0,00	1.236,61	3.091,51
	4/0240001/05372	Rüttelplatte2014	16.07.2014	2,5	10,0	1.612,10	0,00	0,00	0,00	460,60	1.151,50
	4/0240001/05373	Streuwagen2014	05.03.2014	2,0	10,0	179,05	0,00	0,00	0,00	59,68	119,37
	4/0240001/05374	Bandschleifmaschine2015	26.06.2015	3,0	10,0	1.680,00	0,00	0,00	0,00	420,00	1.260,00
	4/0240001/05376	Diverse Maschinen2015	31.12.2015	3,5	10,0	1.369,33	0,00	0,00	0,00	304,30	1.065,03
	4/0240001/05377	Diverses Werkzeug2015	23.12.2015	3,5	10,0	215,66	0,00	0,00	0,00	47,92	167,74
	4/0240001/05378	Bauzaunhalter2015	31.12.2015	3,5	10,0	203,29	0,00	0,00	0,00	45,18	158,11
	4/0240001/05379	Langlochbohrmaschine2015	30.12.2015	3,5	10,0	661,07	0,00	0,00	0,00	146,90	514,17
	4/0240001/05380	Schlagbohrschrauber2015	24.09.2015	3,5	10,0	568,89	0,00	0,00	0,00	126,42	442,47
	4/0240001/05381	Bohrhammer2015	04.12.2015	3,5	10,0	435,71	0,00	0,00	0,00	96,82	338,89
	4/0240001/05385	Kiptrommelmischer2005	06.10.2005	0,0	10,0	0,00	0,00	0,00	0,00	0,00	0,00
	4/0240001/05386	Leistensäge2007	24.10.2007	0,0	10,0	0,00	0,00	0,00	0,00	0,00	0,00
	4/0240001/05389	Pressluftnagler2008	30.09.2008	0,0	10,0	0,00	0,00	0,00	0,00	0,00	0,00
	4/0240001/05393	Schlagschrauber2010	27.04.2010	0,0	10,0	0,00	0,00	0,00	0,00	0,00	0,00
	4/0240001/05395	Bohrhammer2011	06.06.2011	0,0	10,0	0,00	0,00	0,00	0,00	0,00	0,00
	4/0240001/05396	Montagekompressor2011	30.12.2011	0,0	10,0	43,61	0,00	0,00	0,00	43,61	0,00
	4/0240001/05398	Meißelhammer2014	31.12.2014	2,5	10,0	305,27	0,00	0,00	0,00	87,22	218,05
	4/0240001/06257	Rüttelflasche2016	04.04.2016	4,0	10,0	447,35	0,00	0,00	0,00	89,47	357,88
	4/0240001/06259	Geradschleifer2016	31.12.2016	4,5	10,0	224,95	0,00	0,00	0,00	40,90	184,05
	4/0240001/07938	div. Maschinen 2017	31.12.2017	5,5	10,0	2.402,73	0,00	0,00	0,00	369,65	2.033,08
	4/0240001/07939	Meißelhammer 2017	02.10.2017	5,5	10,0	1.706,38	0,00	0,00	0,00	262,52	1.443,86
	4/0240001/07940	Schlagbohrmaschine 2017	17.08.2017	5,5	10,0	311,35	0,00	0,00	0,00	47,90	263,45
	4/0240001/09033	Akku Tauchsäge 2018	31.12.2018	6,5	10,0	636,75	0,00	0,00	0,00	84,90	551,85
	4/0240001/09034	Langhalsschleifer 2018	04.10.2018	6,5	10,0	457,50	0,00	0,00	0,00	61,00	396,50
	4/0240001/09359	Milwaukee Kombihammer PLH32, 4933400069	11.06.2019	7,0	10,0	805,48	0,00	0,00	0,00	100,69	704,79
	4/0240001/09384	Rotationslaser PR 30-HVS A12 samt Ladegerät, Messlatte,	13.12.2019	7,5	10,0	1.737,40	0,00	0,00	0,00	204,40	1.533,00
	4/0240001/09385	Milwaukee Schlagbohrschrauber M18 FPD2-OX	17.12.2019	7,5	10,0	823,68	0,00	0,00	0,00	96,90	726,78
	4/0240001/09386	Milwaukee Akku-Kettensäge M18 FCHS-121B	17.12.2019	7,5	10,0	1.133,69	0,00	0,00	0,00	133,38	1.000,31
	4/0240001/09387	Milwaukee Vario Set bestehend aus: Handkreissäge M18 E	17.12.2019	7,5	10,0	823,68	0,00	0,00	0,00	96,90	726,78
	4/0240001/09388	Milwaukee Kettensäge M18 FCHS	17.12.2019	7,5	10,0	454,83	0,00	0,00	0,00	53,51	401,32
	4/0240001/09403	Bindemaschine-Akku TJEP Ultra Grip 40 (124002) inkl. Ak	28.09.2020	8,5	10,0	1.294,62	0,00	0,00	0,00	136,28	1.158,34

Ansatz	MVAG Konto	Bezeichnung	Inbetrieb- nahme	RND	ND	Buchwert 31.12.2020	Zugänge/ + Umbuchungen -	Abgänge/	Wertaufholung+/ Wertminderung-	Abschreibung	Buchwert 31.12.2021
	4/0240001/09407	Kettensäge inkl. Sägekette, Ersatzakku	17.12.2020	8,5	10,0	1.004,00	0,00	0,00	0,00	105,68	898,32
	4/0270001/05355	Stromerzeuger2011	30.12.2011	9,5	20,0	715,16	0,00	0,00	0,00	68,11	647,05
	4/0270001/05370	Stromerzeuger2014	03.11.2014	12,5	20,0	2.023,53	0,00	0,00	0,00	149,89	1.873,64
	4/0270001/05375	Stromerzeuger2015	31.12.2015	13,5	20,0	1.760,62	0,00	0,00	0,00	121,42	1.639,20
	4/0290001/06262	Fräsersatz2016	31.12.2016	2,5	8,0	176,75	0,00	0,00	0,00	50,50	126,25
	4/0290001/06263	Kombihammer2016	30.12.2016	2,5	8,0	231,44	0,00	0,00	0,00	66,13	165,31
	4/0290001/07955	Akku-Tacker 2017	10.11.2017	3,5	8,0	282,38	0,00	0,00	0,00	62,75	219,63
	4/0290001/09367	Bohrhammer Akku Milwaukee	09.11.2021	7,5	8,0	0,00	1.072,32	0,00	0,00	67,02	1.005,30
	1026	Amts-, Betriebs- und Geschäftsausstattung				105.120,39	14.365,65	0,00	0,00	12.705,82	106.780,22
	4/0040008/05291	Mobilzaun2009	05.03.2009	7,0	20,0	484,12	0,00	0,00	0,00	60,52	423,60
	4/0040008/05298	Mobilzaun2011	31.12.2011	9,5	20,0	1.775,23	0,00	0,00	0,00	169,07	1.606,16
	4/0040009/07759	Bauzaun Mobil, inkl. Transportgestell	18.04.2019	7,0	10,0	1.069,24	0,00	0,00	0,00	133,66	935,58
	4/0070003/05293	Sektionaltore 2010	30.12.2010	21,5	33,0	10.650,92	0,00	0,00	0,00	473,37	10.177,55
	4/0070003/05297	Sektionaltore 2011	02.12.2011	22,5	33,0	7.539,86	0,00	0,00	0,00	320,85	7.219,01
	4/0070003/05315	Sektionaltor 2015	01.06.2015	26,0	33,0	709,10	0,00	0,00	0,00	26,26	682,84
	4/0070013/00001	LED Umstellung am Wirtschaftshof	24.09.2021	19,5	20,0	0,00	11.167,50	0,00	0,00	279,19	10.888,31
	4/0110002/05263	Küchenblock mit Geräte 2002	10.06.2002	0,0	10,0	0,00	0,00	0,00	0,00	0,00	0,00
	4/0110002/05267	Schalungsgerüst 2003	31.12.2003	0,0	10,0	0,00	0,00	0,00	0,00	0,00	0,00
	4/0110002/05268	Büromöbel 2004	11.10.2004	0,0	10,0	0,00	0,00	0,00	0,00	0,00	0,00
	4/0110002/05271	Schalungszubehör 2004	05.08.2004	0,0	10,0	0,00	0,00	0,00	0,00	0,00	0,00
	4/0110002/05275	Gerüst und Schalung 2005	21.09.2005	0,0	10,0	0,00	0,00	0,00	0,00	0,00	0,00
	4/0110002/05276	Gerüstsysteme 2006	19.09.2006	0,0	10,0	0,00	0,00	0,00	0,00	0,00	0,00
	4/0110002/05277	Schalung 2006	11.10.2006	0,0	10,0	0,00	0,00	0,00	0,00	0,00	0,00
	4/0110002/05287	Schalung 2008	29.12.2008	0,0	10,0	0,00	0,00	0,00	0,00	0,00	0,00
	4/0110002/05289	Schalung 2009	30.12.2009	0,0	10,0	0,00	0,00	0,00	0,00	0,00	0,00
	4/0110002/05292	Handschuhe, Betonsilo 2009	17.02.2009	0,0	10,0	0,00	0,00	0,00	0,00	0,00	0,00
	4/0110002/05299	Schalungszubehör 2011	16.11.2011	0,0	10,0	113,99	0,00	0,00	0,00	113,99	0,00
	4/0110002/05303	Schalungsmaterial 2012	17.07.2012	0,5	10,0	327,75	0,00	0,00	0,00	218,50	109,25
	4/0110002/05309	Schalungsmaterial 2013	31.12.2013	1,5	10,0	1.983,64	0,00	0,00	0,00	793,46	1.190,18
	4/0110002/05310	Abrollcontainer 2014	18.12.2014	2,5	10,0	2.189,60	0,00	0,00	0,00	625,60	1.564,00
	4/0110002/05311	Geschirrspüler 2014	10.10.2014	2,5	10,0	156,92	0,00	0,00	0,00	44,83	112,09
	4/0110002/05440	Verkabelung 2003	21.02.2003	0,0	10,0	0,00	0,00	0,00	0,00	0,00	0,00
	4/0110002/06253	Alu Gerüst2016	31.12.2016	4,5	10,0	2.470,16	0,00	0,00	0,00	449,12	2.021,04
	4/0110002/07943	Türschilder 2017	11.04.2017	5,0	10,0	357,24	0,00	0,00	0,00	59,54	297,70
	4/0110002/07945	Bohrständer 2017	08.05.2017	5,0	10,0	414,60	0,00	0,00	0,00	69,10	345,50
	4/0110002/07947	Gerüste 2017	10.11.2017	5,5	10,0	1.552,98	0,00	0,00	0,00	238,92	1.314,06
	4/0110002/07948	Schalung 2017	31.12.2017	5,5	10,0	690,30	0,00	0,00	0,00	106,20	584,10
	4/0110002/07949	Schalungen 2001	31.12.2001	0,0	10,0	0,00	0,00	0,00	0,00	0,00	0,00

Ansatz	MVAG	Bezeichnung	Inbetrieb-	RND	ND	Buchwert	Zugänge/	Abgänge/	Wertaufholung+/	Abschreibung	Buchwert
	Konto		nahme			31.12.2020	+ Umbuchungen -	-	Wertminderung-		31.12.2021
4/0110002/07951		Werkzeugcontainer 2001	26.11.2001	0,0	10,0	0,00	0,00	0,00	0,00	0,00	0,00
4/0110002/07952		Laufkonsole 2000	18.08.2000	0,0	10,0	0,00	0,00	0,00	0,00	0,00	0,00
4/0110002/09029		Gerüst 2018	02.11.2018	6,5	10,0	2.328,71	0,00	0,00	0,00	310,49	2.018,22
4/0110002/09082		Reinigungswagen 2018 Bauhof	24.05.2018	6,0	10,0	686,90	0,00	0,00	0,00	98,13	588,77
4/0110002/09322		Spielgeräte 2019	26.03.2019	7,0	10,0	23.447,91	0,00	0,00	0,00	2.930,99	20.516,92
4/0110002/09445		Wandschalung (Kunststoff)	17.09.2020	8,5	10,0	9.598,99	0,00	0,00	0,00	1.010,42	8.588,57
4/0120003/05317		Fernwärmestation2015	23.12.2015	26,5	33,0	28.868,30	0,00	0,00	0,00	1.049,76	27.818,54
4/0130002/05282		Videoüberwachung2007	06.09.2007	0,0	10,0	0,00	0,00	0,00	0,00	0,00	0,00
4/0130002/05290		Videoüberwachung2009	12.10.2009	0,0	10,0	0,00	0,00	0,00	0,00	0,00	0,00
4/0130002/05313		Videoüberwachung2014	31.12.2014	2,5	10,0	1.000,00	0,00	0,00	0,00	285,71	714,29
4/0180003/09301		Kyocera Ecosys M2635DN inkl. Zusatzlade	19.03.2019	1,0	4,0	312,86	0,00	0,00	0,00	156,43	156,43
4/0180003/09426		Hochdruckreiniger Kränzle 2195 TST mit Schmutzkiller (4l	02.03.2020	2,0	4,0	705,19	0,00	0,00	0,00	235,06	470,13
4/0180003/09462		Apple, iPad PRO 12,9 WF CL 256 GRY-FRD, Hr. Mirt	18.03.2021	3,0	4,0	0,00	1.524,64	0,00	0,00	485,96	1.038,68
4/0240001/05273		Verleimfräßer2005	07.04.2005	0,0	10,0	0,00	0,00	0,00	0,00	0,00	0,00
4/0240001/05305		Wacker Stampfer2013	03.09.2013	1,5	10,0	1.097,00	0,00	0,00	0,00	438,80	658,20
4/0240001/05306		Säulen-Bohrmaschine2013	03.09.2013	1,5	10,0	201,76	0,00	0,00	0,00	80,70	121,06
4/0240001/05307		Kettenschärfgerät2013	11.09.2013	1,5	10,0	197,50	0,00	0,00	0,00	79,00	118,50
4/0240001/05308		Kantenprofilfräße2013	31.12.2013	1,5	10,0	127,40	0,00	0,00	0,00	50,96	76,44
4/0260001/05314		Absauganlage2015	28.07.2015	3,5	10,0	295,08	0,00	0,00	0,00	65,57	229,51
4/0270001/05283		Stromerzeuger2007	14.12.2007	5,5	20,0	454,51	0,00	0,00	0,00	69,92	384,59
4/0290001/05265		Durchlaufmischer2002	11.12.2002	0,0	8,0	0,00	0,00	0,00	0,00	0,00	0,00
4/0290001/05284		Mischmaschine2007	31.12.2007	0,0	8,0	0,00	0,00	0,00	0,00	0,00	0,00
4/0290001/05288		Schneidgerät2008	10.11.2008	0,0	8,0	0,00	0,00	0,00	0,00	0,00	0,00
4/0290001/05296		Spanngerät2010	15.09.2010	0,0	8,0	0,00	0,00	0,00	0,00	0,00	0,00
4/0290001/05300		Combiboxen2011	05.09.2011	0,0	8,0	0,00	0,00	0,00	0,00	0,00	0,00
4/0290001/05301		Mehrzweckleiter2011	08.08.2011	0,0	8,0	0,00	0,00	0,00	0,00	0,00	0,00
4/0290001/05302		Gasbrennerset2012	31.12.2012	0,0	8,0	0,00	0,00	0,00	0,00	0,00	0,00
4/0290001/05312		Leistensäge2014	14.03.2014	0,0	8,0	78,81	0,00	0,00	0,00	78,81	0,00
4/0290001/09358		Milwaukee Akku-Schlagbohrschrauber HD28 PD-502X (49:	13.12.2019	5,5	8,0	430,62	0,00	0,00	0,00	66,25	364,37
4/0300001/05281		Rotationslaser2007	04.04.2007	0,0	12,0	0,00	0,00	0,00	0,00	0,00	0,00
4/0300001/05294		Rotationslaser2010	22.03.2010	0,0	12,0	146,20	0,00	0,00	0,00	146,20	0,00
4/0340002/05295		Einbaugeräte2010	24.03.2010	0,0	10,0	0,00	0,00	0,00	0,00	0,00	0,00
4/0340002/05304		Staubsauger2013	26.04.2013	1,0	10,0	89,97	0,00	0,00	0,00	44,99	44,98
4/0340002/06045		AEG Kühl-Gefrierkombination SDB51421AS	08.08.2019	7,5	10,0	573,04	0,00	0,00	0,00	67,42	505,62
4/0360003/05316		Sandstrahlhelm2015	01.12.2015	0,0	3,0	0,00	0,00	0,00	0,00	0,00	0,00
4/0410001/09299		Schalungszubehör	20.11.2019	2,5	5,0	1.993,99	0,00	0,00	0,00	569,71	1.424,28
4/0410001/09316		Deckenstützen 'A' 2,4-4,0 m	12.04.2021	4,0	5,0	0,00	1.673,51	0,00	0,00	202,36	1.471,15

Ansatz	MVAG Konto	Bezeichnung	Inbetrieb- nahme	RND	ND	Buchwert 31.12.2020	Zugänge/ + Umbuchungen -	Abgänge/	Wertaufholung+/ Wertminderung-	Abschreibung	Buchwert 31.12.2021
821000	Fuhrpark					578.448,29	449.841,84	0,00	0,00	142.819,54	885.470,59
	1010	Immaterielle Vermögenswerte				0,00	9.444,81	0,00	0,00	393,53	9.051,28
	4/0300001/09147	KFZ-Diagnosesoftware W.EASY Box 2.0	30.07.2021	11,5	12,0	0,00	9.444,81	0,00	0,00	393,53	9.051,28
	1022	Gebäude und Bauten				244.057,23	0,00	0,00	0,00	11.905,23	232.152,00
	2/0060001/09237	Wirtschaftshof, Gymeldorfer Gasse 52 Fuhrpark, gemeins	01.09.1991	19,5	50,0	244.057,23	0,00	0,00	0,00	11.905,23	232.152,00
	1024	Sonderanlagen				0,00	0,00	0,00	0,00	0,00	0,00
	2/0410001/07969	Schrankenanlage 1998	07.08.1998	0,0	5,0	0,00	0,00	0,00	0,00	0,00	0,00
	1025	Technische Anlagen, Fahrzeuge und Maschinen				263.869,11	433.029,37	0,00	0,00	117.406,36	579.492,12
	4/0110002/07175	Abstützylinder 2006	05.04.2006	0,0	10,0	0,00	0,00	0,00	0,00	0,00	0,00
	4/0110002/07959	Anhängerkupplung 2017	08.05.2017	5,0	10,0	316,32	0,00	0,00	0,00	52,72	263,60
	4/0150001/04816	VW Golf WNBj 2006	31.12.2006	0,0	8,0	0,00	0,00	0,00	0,00	0,00	0,00
	4/0150001/04822	VW Golf WN274BN 2007	29.11.2007	0,0	8,0	0,00	0,00	0,00	0,00	0,00	0,00
	4/0150001/04828	VW Golf WN373BT 2008	29.12.2008	0,0	8,0	0,00	0,00	0,00	0,00	0,00	0,00
	4/0150001/04875	Opel Astra WN358CT 2014	31.12.2014	0,5	8,0	2.825,42	0,00	0,00	0,00	1.883,61	941,81
	4/0150001/04876	Nissan Navara WN621AY 2014	04.06.2014	0,0	8,0	2.366,66	0,00	0,00	0,00	2.366,66	0,00
	4/0150002/04811	LKW WN197BE 2005	31.12.2005	0,0	10,0	0,00	0,00	0,00	0,00	0,00	0,00
	4/0150002/04812	LKW WN198BE 2005	31.12.2005	0,0	10,0	0,00	0,00	0,00	0,00	0,00	0,00
	4/0150002/04814	Pritsche WN41BD 2005	24.10.2005	0,0	10,0	0,00	0,00	0,00	0,00	0,00	0,00
	4/0150002/04817	LKW MAN WN321BI 2006	22.12.2006	0,0	10,0	0,00	0,00	0,00	0,00	0,00	0,00
	4/0150002/04818	VW Pritsche WN298BI 2006	28.12.2006	0,0	10,0	0,00	0,00	0,00	0,00	0,00	0,00
	4/0150002/04819	VW Pritsche WN286BI 2006	12.12.2006	0,0	10,0	0,00	0,00	0,00	0,00	0,00	0,00
	4/0150002/04836	VW Caddy WN371BX 2009	28.12.2009	0,0	10,0	0,00	0,00	0,00	0,00	0,00	0,00
	4/0150002/04837	VW Crafter WN299BV 2009	16.06.2009	0,0	10,0	0,00	0,00	0,00	0,00	0,00	0,00
	4/0150002/04839	Palfinger Rotator für WN11BX 2009	16.06.2009	0,0	10,0	0,00	0,00	0,00	0,00	0,00	0,00
	4/0150002/04841	VW Pritsche WN663CB 2010	30.12.2010	0,0	10,0	0,00	0,00	0,00	0,00	0,00	0,00
	4/0150002/04842	Scania mit Pflug WN629CB 2010	30.12.2010	0,0	10,0	0,00	0,00	0,00	0,00	0,00	0,00
	4/0150002/04843	Kubota WN621AN 2010	30.12.2010	0,0	10,0	0,00	0,00	0,00	0,00	0,00	0,00
	4/0150002/04844	VW Pritsche 2010	31.12.2010	0,0	1,0	0,00	0,00	0,00	0,00	0,00	0,00
	4/0150002/04851	Iveco Daily WN708CD und WN710CD 2011	29.07.2011	0,0	10,0	2.885,00	0,00	0,00	0,00	2.885,00	0,00
	4/0150002/04853	Streugerät für LKW 2011	16.11.2011	0,0	10,0	348,50	0,00	0,00	0,00	348,50	0,00
	4/0150002/04857	VW LT40 WN430AX 2011	29.03.2011	0,0	10,0	0,00	0,00	0,00	0,00	0,00	0,00
	4/0150002/04859	Iveco Pritsche WN849CI und WN850CI 2012	31.12.2012	0,5	10,0	10.051,82	0,00	0,00	0,00	6.701,21	3.350,61
	4/0150002/04860	Streugeräte für Pritschen 2012	18.12.2012	0,5	10,0	3.444,00	0,00	0,00	0,00	2.296,00	1.148,00
	4/0150002/04861	MAN WN198BE Greifer mit Steuerung 2012	31.12.2012	0,5	10,0	646,79	0,00	0,00	0,00	431,19	215,60
	4/0150002/04868	Rückfahrkamera 2012	10.08.2012	0,5	10,0	155,66	0,00	0,00	0,00	103,77	51,89
	4/0150002/04869	MAN mit Aufsatzstreuer WN922CB 2013	31.12.2013	1,5	10,0	19.196,69	0,00	0,00	0,00	7.678,68	11.518,01
	4/0150002/04870	VW Pritsche WN634AS 2013	25.11.2013	1,5	10,0	9.174,01	0,00	0,00	0,00	3.669,60	5.504,41

Ansatz	MVAG	Bezeichnung	Inbetrieb-	RND	ND	Buchwert	Zugänge/	Abgänge/	Wertaufholung+/	Abschreibung	Buchwert
	Konto		nahme			31.12.2020	+ Umbuchungen -	-	Wertminderung-		31.12.2021
4/0150002/04871		Iveco WN202AN 2013	30.08.2013	1,5	10,0	7.862,58	0,00	0,00	0,00	3.145,03	4.717,55
4/0150002/04878		MAN mit Ladekran WN576CS 2014	29.10.2014	2,5	10,0	82.630,10	0,00	0,00	0,00	23.608,60	59.021,50
4/0150002/07170		Gabelstapler 2010	31.05.2010	0,0	10,0	0,00	0,00	0,00	0,00	0,00	0,00
4/0150002/07172		Iveco Pritschenwägen 2016	12.10.2016	4,5	10,0	34.650,00	0,00	0,00	0,00	6.300,00	28.350,00
4/0150002/07958		IVECO Pritschenwägen 2017	02.10.2017	5,5	10,0	20.735,00	0,00	0,00	0,00	3.190,00	17.545,00
4/0150002/07961		Bauwagen 2001	22.06.2001	0,0	10,0	0,00	0,00	0,00	0,00	0,00	0,00
4/0150002/09043		Bauhof Aufteiler 2018	30.11.2018	6,5	10,0	5.437,50	0,00	0,00	0,00	725,00	4.712,50
4/0150002/09048		VW Caddy Kastenwagen Entry TDI (2CAB72KE)	31.03.2016	4,0	10,0	4.370,83	0,00	0,00	0,00	874,17	3.496,66
4/0150002/09057		MAN LKW mit Ladekran, 3-Seiten-Kipper und Winterdienst:	30.04.2021	9,0	10,0	0,00	275.110,56	0,00	0,00	27.511,06	247.599,50
4/0150002/09065		Baggerlader 4CX JCB - WN 931DI	15.12.2021	9,5	10,0	0,00	157.918,81	0,00	0,00	7.895,94	150.022,87
4/0150003/04877		PKW Anhänger mit Rampe 2014	18.12.2014	2,5	10,0	660,10	0,00	0,00	0,00	188,60	471,50
4/0220001/04880		JCB Baggerlader WN704BV 2014	01.07.2014	2,5	10,0	34.720,00	0,00	0,00	0,00	9.920,00	24.800,00
4/0220001/04888		Kubota WN710BV 2015	28.10.2015	3,5	10,0	11.786,63	0,00	0,00	0,00	2.619,25	9.167,38
4/0240001/06954		Gelenkspiel-Tester 2002	08.07.2003	0,0	10,0	0,00	0,00	0,00	0,00	0,00	0,00
4/0240001/06955		Bandsägemaschine 2005	31.12.2005	0,0	10,0	0,00	0,00	0,00	0,00	0,00	0,00
4/0290001/04854		KFZ Geräte und Werkzeuge 2011	31.12.2011	0,0	8,0	0,00	0,00	0,00	0,00	0,00	0,00
4/0290001/04865		KFZ Geräte und Werkzeuge 2012	31.12.2012	0,0	8,0	0,00	0,00	0,00	0,00	0,00	0,00
4/0290001/04890		KFZ Geräte und Werkzeuge 2015	19.11.2015	1,5	8,0	1.356,56	0,00	0,00	0,00	542,62	813,94
4/0290001/06271		Diverses Werkzeug 2016	30.12.2016	2,5	8,0	655,59	0,00	0,00	0,00	187,31	468,28
4/0290001/06272		Zug u. Druckhülzensatz 2016	23.12.2016	2,5	8,0	255,11	0,00	0,00	0,00	72,89	182,22
4/0290001/06952		Airlessgerät 2012	08.08.2012	0,0	8,0	0,00	0,00	0,00	0,00	0,00	0,00
4/0290001/07171		Werkzeugbox 2016	08.07.2016	2,5	8,0	393,75	0,00	0,00	0,00	112,50	281,25
4/0290001/07181		div. Werkzeug 2013	29.11.2013	0,0	8,0	166,33	0,00	0,00	0,00	166,33	0,00
4/0290001/07182		div. Werkzeug 2014	27.11.2014	0,5	8,0	1.213,37	0,00	0,00	0,00	808,91	404,46
4/0290001/07963		Wandgerät 2017	08.06.2017	3,0	8,0	254,58	0,00	0,00	0,00	63,65	190,93
4/0290001/07964		Handbrenner 2017	08.05.2017	3,0	8,0	383,62	0,00	0,00	0,00	95,91	287,71
4/0290001/07965		Ratschzug 2017	13.02.2017	3,0	8,0	200,80	0,00	0,00	0,00	50,20	150,60
4/0290001/07966		Scheibenreparaturprofi 2017	31.01.2017	3,0	8,0	353,50	0,00	0,00	0,00	88,38	265,12
4/0290001/09046		Maximator 2018	31.12.2018	4,5	8,0	341,00	0,00	0,00	0,00	62,00	279,00
4/0290001/09047		Schlagschrauber 2018	15.10.2018	4,5	8,0	1.009,61	0,00	0,00	0,00	183,57	826,04
4/0290001/09048		Akku Winkelschleifer 2018	04.07.2018	4,5	8,0	313,12	0,00	0,00	0,00	56,93	256,19
4/0290001/09354		Handpresse Enerpac P80	08.05.2019	5,0	8,0	410,40	0,00	0,00	0,00	68,40	342,00
4/0290001/09356		Akku-Quadroschrauber DTP141RMJ	17.09.2019	5,5	8,0	422,51	0,00	0,00	0,00	65,00	357,51
4/0290001/09362		KFZ-Klimaanlagenwerkzeug (62-tlg.)	09.03.2020	6,0	8,0	1.411,99	0,00	0,00	0,00	201,71	1.210,28
4/0320001/07173		Kamera 2007	30.08.2007	0,0	6,0	0,00	0,00	0,00	0,00	0,00	0,00
4/0320001/07174		Kamerasysteme 2016	17.11.2006	0,0	6,0	0,00	0,00	0,00	0,00	0,00	0,00
4/0410001/09041		Dachträger 2018	31.12.2018	1,5	5,0	463,66	0,00	0,00	0,00	185,46	278,20

Ansatz	MVAG Konto	Bezeichnung	Inbetrieb- nahme	RND	ND	Buchwert 31.12.2020	Zugänge/ + Umbuchungen -	Abgänge/	Wertaufholung+/ Wertminderung-	Abschreibung	Buchwert 31.12.2021
	1026	Amts-, Betriebs- und Geschäftsausstattung				70.521,95	7.367,66	0,00	0,00	13.114,42	64.775,19
	4/0070003/04848	Garagentor Crawford 2010	20.05.2010	21,0	33,0	9.979,99	0,00	0,00	0,00	453,64	9.526,35
	4/0070003/04852	Garagentor Crawford 2011	02.12.2011	22,5	33,0	7.539,86	0,00	0,00	0,00	320,85	7.219,01
	4/0070003/04862	Industrietor 2012	11.12.2012	23,5	33,0	3.712,12	0,00	0,00	0,00	151,52	3.560,60
	4/0070003/04883	Vordach 2014	15.09.2014	25,5	33,0	1.726,52	0,00	0,00	0,00	65,15	1.661,37
	4/0070003/04891	Garagentor Crawford 2015	05.06.2015	26,0	33,0	1.530,39	0,00	0,00	0,00	56,68	1.473,71
	4/0110002/04847	Geschirrspüler 2010	06.07.2010	0,0	10,0	0,00	0,00	0,00	0,00	0,00	0,00
	4/0110002/06264	Werkzeugwagen2016	04.04.2016	4,0	10,0	632,50	0,00	0,00	0,00	126,50	506,00
	4/0110002/06950	Abrollcontainer 2014	30.06.2014	2,5	10,0	376,60	0,00	0,00	0,00	107,60	269,00
	4/0110002/06951	Büromöbel 2007	03.04.2007	0,0	10,0	0,00	0,00	0,00	0,00	0,00	0,00
	4/0110002/06953	Deckenventilator 2014	18.12.2014	2,5	10,0	2.701,13	0,00	0,00	0,00	771,75	1.929,38
	4/0110002/07177	Büromöbel 2009	30.12.2009	0,0	10,0	0,00	0,00	0,00	0,00	0,00	0,00
	4/0110002/07178	Sektionaltor 2009	30.12.2009	0,0	10,0	0,00	0,00	0,00	0,00	0,00	0,00
	4/0110002/07186	div. Geräte u. Maschinen 2015	31.12.2015	3,5	10,0	6.168,89	0,00	0,00	0,00	1.370,86	4.798,03
	4/0110002/07187	div. Ausstattung 2011	30.12.2011	0,0	10,0	437,39	0,00	0,00	0,00	437,39	0,00
	4/0110002/07188	div. Ausstattung 2012	31.12.2012	0,5	10,0	1.367,40	0,00	0,00	0,00	911,60	455,80
	4/0110002/07970	Schlauchaufroller 2017	02.06.2017	5,0	10,0	750,21	0,00	0,00	0,00	125,04	625,17
	4/0130002/04879	Videoüberwachung am Bauhof 2014	31.12.2014	2,5	10,0	1.000,00	0,00	0,00	0,00	285,71	714,29
	4/0190003/07176	Ölpumpe 2015	30.03.2015	3,0	10,0	200,00	0,00	0,00	0,00	50,00	150,00
	4/0190003/09038	Kompressor 2018	25.05.2018	6,0	10,0	3.532,60	0,00	0,00	0,00	504,66	3.027,94
	4/0200001/00001	Schleifbock (Polier- und Bürstmaschine 1,5 PS 400 V)	15.06.2021	9,0	10,0	0,00	1.925,61	0,00	0,00	181,16	1.744,45
	4/0240001/07183	div. Maschinen 2007	28.12.2007	0,0	10,0	0,00	0,00	0,00	0,00	0,00	0,00
	4/0240001/09383	Elektrohydr. 2-Säulen-Hebebühne 199/WRX	12.12.2019	7,5	10,0	7.749,53	0,00	0,00	0,00	911,71	6.837,82
	4/0240001/09398	Getriebe-Tischbohrmaschine GTB 25	02.04.2020	8,0	10,0	1.550,52	0,00	0,00	0,00	172,28	1.378,24
	4/0270001/06265	Stromerzeuger2016	08.09.2016	14,5	20,0	961,00	0,00	0,00	0,00	62,00	899,00
	4/0290001/04874	KFZ Geräte und Werkzeuge 2013	12.12.2013	0,0	8,0	1.411,67	0,00	0,00	0,00	1.411,67	0,00
	4/0290001/04881	KFZ Geräte und Werkzeuge 2014	31.12.2014	0,5	8,0	2.924,86	0,00	0,00	0,00	1.949,91	974,95
	4/0290001/04885	Hochdruckreiniger Solar Booster 2014	25.06.2014	0,0	8,0	679,00	0,00	0,00	0,00	679,00	0,00
	4/0350001/06266	KFZ Diagnose Tester2016	13.12.2016	4,5	10,0	2.445,86	0,00	0,00	0,00	444,70	2.001,16
	4/0350001/06267	elektrohydraulische 2-Säulen-Hebebühne Kap. 5500 kg 19	07.08.2020	8,5	10,0	10.135,91	0,00	0,00	0,00	1.066,94	9.068,97
	4/0350001/06268	Reifenwuchtcomputer WMCE0150	09.11.2021	9,5	10,0	0,00	3.841,24	0,00	0,00	192,06	3.649,18
	4/0350001/06269	Sandstrahlkabine inkl. Absauganlage 990	21.12.2021	9,5	10,0	0,00	1.600,81	0,00	0,00	80,04	1.520,77
	4/0350003/04892	Supertank 2015	30.09.2015	3,5	10,0	1.008,00	0,00	0,00	0,00	224,00	784,00
	4/0410001/04863	Taubenabwehr 2012	11.06.2012	0,0	5,0	0,00	0,00	0,00	0,00	0,00	0,00
833000	Hallenbäder					13.435.578,95	3.386,83	0,00	0,00	634.576,05	12.804.389,73
	1022	Gebäude und Bauten				10.608.018,51	0,00	0,00	0,00	493.396,21	10.114.622,30
	2/0070005/08805	Aqua Nova, Ferdinand-Graf-von-Zeppelin-Straße 12	01.09.2018	20,5	24,0	10.608.018,51	0,00	0,00	0,00	493.396,21	10.114.622,30

Ansatz	MVAG Konto	Bezeichnung	Inbetrieb- nahme	RND	ND	Buchwert 31.12.2020	Zugänge/ + Umbuchungen -	Abgänge/ -	Wertaufholung+/ Wertminderung-	Abschreibung	Buchwert 31.12.2021
	1024	Sonderanlagen				2.704.309,09	0,00	0,00	0,00	123.567,65	2.580.741,44
	2/0040013/09424	Aqua Nova Außen-Erlebnisbereich	29.05.2020	31,0	33,0	2.662.775,21	0,00	0,00	0,00	83.211,73	2.579.563,48
	2/0110002/07610	Ankauf Anlagevermögen 2012	31.01.2012	0,0	10,0	38.000,00	0,00	0,00	0,00	38.000,00	0,00
	2/0290003/07614	Startsockel 2012	22.11.2012	0,5	10,0	3.533,88	0,00	0,00	0,00	2.355,92	1.177,96
	1026	Amts-, Betriebs- und Geschäftsausstattung				128.210,54	3.386,83	0,00	0,00	20.918,32	110.679,05
	2/0070003/07904	Brandschutztor 2017	19.10.2017	28,5	33,0	5.184,84	0,00	0,00	0,00	175,76	5.009,08
	2/0110002/07611	Ausstattung 2013	16.07.2013	1,5	10,0	2.545,21	0,00	0,00	0,00	1.018,08	1.527,13
	2/0110002/07613	Saunakabine 2013	05.09.2013	1,5	10,0	7.374,38	0,00	0,00	0,00	2.949,75	4.424,63
	2/0110002/07615	Saunakabine 2014	08.01.2014	2,0	10,0	9.023,25	0,00	0,00	0,00	3.007,75	6.015,50
	4/0110002/09241	Betriebsausstattung Sanierung 2018	01.09.2018	6,5	10,0	79.568,84	0,00	0,00	0,00	10.609,18	68.959,66
	4/0110002/09254	TTF-Ticketdrucker 2018 n-tree solutions, TCP 210	10.12.2018	6,5	10,0	2.183,25	0,00	0,00	0,00	291,10	1.892,15
	4/0110002/09519	Küche	22.12.2021	9,5	10,0	0,00	2.257,50	0,00	0,00	112,88	2.144,62
	4/0240001/09371	Reinigungsgerät Fa. Wetrok	09.09.2019	7,5	10,0	6.540,32	0,00	0,00	0,00	769,45	5.770,87
	4/0240001/09399	Reinigungsmaschinen 2x Hallenbad	22.04.2020	8,0	10,0	15.190,20	0,00	0,00	0,00	1.687,80	13.502,40
	4/0240001/09420	Hochdruckreiniger K2160 TST mit Schmutzkiller S/N GG-1!	27.12.2021	9,5	10,0	0,00	1.129,33	0,00	0,00	56,47	1.072,86
	4/0260001/07612	Klimaanlage 2013	09.09.2013	1,5	10,0	600,25	0,00	0,00	0,00	240,10	360,15
	1311	Investitionszuschüsse von Trägern öffentlichen Rechts				-4.959,19	0,00	0,00	0,00	-3.306,13	-1.653,06
	2/0290003/09394	KT Startsockel 2012	22.11.2012	0,5	10,0	-4.959,19	0,00	0,00	0,00	-3.306,13	-1.653,06
835000	Sonstige Badeanlagen und Saunas (B & C - See)					2.389,50	24.237,76	0,00	0,00	448,24	26.179,02
	1021	Grundstücke, Grundstückseinrichtungen und Infrastruktur				0,00	16.067,17	0,00	0,00	243,44	15.823,73
	2/0040013/09405	Umkleidekabinen am Achtersee	16.12.2021	32,5	33,0	0,00	8.752,17	0,00	0,00	132,61	8.619,56
	4/0040013/09404	Bigbelly Solar 5	16.12.2021	32,5	33,0	0,00	4.803,75	0,00	0,00	72,78	4.730,97
	4/0040013/09405	Abfallkorb Edelstahl mit Aschenlade 70 l	16.12.2021	32,5	33,0	0,00	2.511,25	0,00	0,00	38,05	2.473,20
	1022	Gebäude und Bauten				0,00	8.170,59	0,00	0,00	123,80	8.046,79
	2/0070003/09321	Trinkwasserbrunnen Achtersee	28.10.2021	32,5	33,0	0,00	8.170,59	0,00	0,00	123,80	8.046,79
	1026	Amts-, Betriebs- und Geschäftsausstattung				2.389,50	0,00	0,00	0,00	81,00	2.308,50
	4/0070003/08005	Unterkonstruktion 2017	11.12.2017	28,5	33,0	2.389,50	0,00	0,00	0,00	81,00	2.308,50
839100	Sonstige Betriebe und betriebsähn. Einrichtungen (Facilitymanagement)					19.434,47	0,00	0,00	0,00	2.865,15	16.569,32
	1025	Technische Anlagen, Fahrzeuge und Maschinen				17.384,75	0,00	0,00	0,00	2.045,26	15.339,49
	4/0150002/09047	Kastenwagen Ford Transit Connect Trend, 2019	16.09.2019	7,5	10,0	17.384,75	0,00	0,00	0,00	2.045,26	15.339,49
	1026	Amts-, Betriebs- und Geschäftsausstattung				2.049,72	0,00	0,00	0,00	819,89	1.229,83
	4/0180003/09423	Facilitymanagement, Drucker, IM C2500 Colour Multifuncti	29.07.2019	1,5	4,0	2.049,72	0,00	0,00	0,00	819,89	1.229,83

Ansatz	MVAG	Bezeichnung	Inbetrieb-	RND	ND	Buchwert	Zugänge/	Abgänge/	Wertaufholung+/	Abschreibung	Buchwert
	Konto		nahme			31.12.2020	+ Umbuchungen -	-	Wertminderung-		31.12.2021
839500	Sonstige Betriebe und betriebsähn. Einrichtungen (Informations-Techn.)					689.276,30	183.065,22	0,00	0,00	210.784,07	661.557,45
1026	Amts-, Betriebs- und Geschäftsausstattung					689.276,30	183.065,22	0,00	0,00	210.784,07	661.557,45
4/0110002/07627		EDV_Besprechungsraum_Stühle_2011	31.12.2011	0,0	10,0	0,00	0,00	0,00	0,00	0,00	0,00
4/0110002/07630		EDV_Bürostuhl_2013	10.05.2013	1,0	10,0	131,47	0,00	0,00	0,00	65,74	65,73
4/0110002/07637		EDV_Büroeinrichtung_2014	11.07.2014	2,5	10,0	738,21	0,00	0,00	0,00	210,92	527,29
4/0110002/07638		EDV_Teeküche_2014	03.12.2014	2,5	10,0	2.186,05	0,00	0,00	0,00	624,59	1.561,46
4/0130002/07450		EDV_AXIS Network Camera_2016	25.10.2016	4,5	10,0	592,79	0,00	0,00	0,00	107,78	485,01
4/0130002/08215		EDV_Netzwerkamera_2018	28.03.2018	1,0	5,0	162,80	0,00	0,00	0,00	81,40	81,40
4/0180001/07195		Antares, Fortinet Hardware FortiGate-300D_2016	18.10.2016	1,5	7,0	5.793,34	0,00	0,00	0,00	2.317,34	3.476,00
4/0180001/07478		EDV_Datenschrank_2001	11.07.2001	0,0	7,0	0,00	0,00	0,00	0,00	0,00	0,00
4/0180001/07501		EDV_HP_ProCurve_2009	31.12.2009	0,0	7,0	0,00	0,00	0,00	0,00	0,00	0,00
4/0180001/07502		EDV_HP_ProCurve_2010	21.04.2010	0,0	7,0	0,00	0,00	0,00	0,00	0,00	0,00
4/0180001/07504		EDV_Server_Switch_2011	30.12.2011	0,0	7,0	0,00	0,00	0,00	0,00	0,00	0,00
4/0180001/07560		EDV_Switch_2012	30.11.2012	0,0	7,0	0,00	0,00	0,00	0,00	0,00	0,00
4/0180001/07599		EDV_Server_Zubehör_2015	01.12.2015	0,5	7,0	2.845,07	0,00	0,00	0,00	1.896,71	948,36
4/0180001/07629		EDV_Sophos_2013 - Sophos UTM SW/Virtual Full guard	16.10.2013	0,0	7,0	0,00	0,00	0,00	0,00	0,00	0,00
4/0180001/07634		EDV_Storage_2014	05.06.2014	0,0	7,0	0,00	0,00	0,00	0,00	0,00	0,00
4/0180001/07636		EDV_Sophos_2014	09.10.2014	0,0	7,0	1.757,19	0,00	0,00	0,00	1.757,19	0,00
4/0180001/07639		EDV_Server_2015	31.12.2015	0,5	7,0	70.883,99	0,00	0,00	0,00	47.255,99	23.628,00
4/0180001/07640		EDV_Server_2014	16.07.2014	0,0	7,0	185,71	0,00	0,00	0,00	185,71	0,00
4/0180001/07642		EDV_Server_2011	20.06.2011	0,0	7,0	0,00	0,00	0,00	0,00	0,00	0,00
4/0180001/07643		EDV_Switch_2016	18.10.2016	1,5	7,0	398,57	0,00	0,00	0,00	159,43	239,14
4/0180001/07648		EDV_Storage_2017	14.07.2017	2,5	7,0	15.276,00	0,00	0,00	0,00	4.364,57	10.911,43
4/0180001/09158		Access_Point_Switch_2018	14.03.2018	3,0	7,0	3.783,98	0,00	0,00	0,00	946,00	2.837,98
4/0180001/09192		EDV_Kodierstation_2018	14.05.2018	3,0	7,0	432,61	0,00	0,00	0,00	108,15	324,46
4/0180001/09195		EDV_Server_2018 - Wi-Fi-AccessPoint - HLW	06.12.2018	3,5	7,0	3.297,56	0,00	0,00	0,00	732,79	2.564,77
4/0180001/09297		Zyxel GS1900-24HP-EU0101F Loop21	01.04.2019	4,0	7,0	316,04	0,00	0,00	0,00	63,21	252,83
4/0180001/09298		W(N)LAN Herrengasse B&B Switch SEGP510-2SFP-T	08.03.2019	4,0	7,0	703,47	0,00	0,00	0,00	140,69	562,78
4/0180001/09300		Neues Rathaus, Zyxel PoE+ Switch GS2210-48 Port	01.05.2019	4,0	7,0	807,24	0,00	0,00	0,00	161,45	645,79
4/0180001/09301		Erweiterung Herrengasse, LANCOM OAP830 Outdoor Dua	08.03.2019	4,0	7,0	771,42	0,00	0,00	0,00	154,28	617,14
4/0180001/09302		Loop21, Zyxel PoE + Switch GS2210-8HP für neues Ratha	01.05.2019	4,0	7,0	548,02	0,00	0,00	0,00	109,60	438,42
4/0180001/09305		Reservegeräte, Sophos RED 50 Appliance, 1 Jahr Garantie	14.06.2019	4,0	7,0	792,86	0,00	0,00	0,00	158,57	634,29
4/0180001/09309		Triotronik, UniFi Switch Serverschrank, VS Föhrenwald	05.07.2019	4,5	7,0	354,75	0,00	0,00	0,00	64,50	290,25
4/0180001/09310		RGE, USV neues Rathaus	17.01.2020	5,0	7,0	13.650,00	0,00	0,00	0,00	2.275,00	11.375,00
4/0180001/09330		RGE, Online USV AP160N 3kVA, Serverraum Am Kanal 3	02.03.2020	5,0	7,0	1.989,50	0,00	0,00	0,00	331,58	1.657,92
4/0180001/09331		IT92, BBG GZ-340102384, NetApp AFF-A220A MCC-IP (4	19.08.2020	5,5	7,0	192.347,06	0,00	0,00	0,00	29.591,86	162.755,20
4/0180001/09332		IT92, BBG GZ-340102384, NetApp E2812 (dual head)	19.08.2020	5,5	7,0	31.931,13	0,00	0,00	0,00	4.912,48	27.018,65
4/0180001/09333		IT92, BBG: GZ-3401.02384, Wartungsverlängerung der be:	19.08.2020	5,5	7,0	6.212,43	0,00	0,00	0,00	955,76	5.256,67
4/0180001/09334		IT92, BBG: GZ-3401.02384, Wartung Fujitsu PRIMERGY F	19.08.2020	5,5	7,0	1.953,88	0,00	0,00	0,00	300,60	1.653,28

Ansatz	MVAG Konto	Bezeichnung	Inbetrieb- nahme	RND	ND	Buchwert 31.12.2020	Zugänge/ + Umbuchungen	Abgänge/ -	Wertaufholung/ Wertminderung-	Abschreibung	Buchwert 31.12.2021
	4/0180001/09335	IT92, Fujitsu Primergy RX2540 M5, ESXi-Server, BBG-Vert	28.08.2020	5,5	7,0	108.897,55	0,00	0,00	0,00	16.753,47	92.144,08
	4/0180001/09336	IT92, Brocade Switche, Fujitsu BR SFP, LWL (SMF), 16 Gb	18.09.2020	5,5	7,0	3.817,18	0,00	0,00	0,00	587,26	3.229,92
	4/0180001/09337	Compeco, HP Packard Enterprise 8-Port 10GBASE-T, 2 St	18.09.2020	5,5	7,0	7.600,48	0,00	0,00	0,00	1.169,30	6.431,18
	4/0180001/09338	IT92, Fujitsu BBG-Vertrag GZ Nr. 3401 .02383 .003, Fujitsu	08.10.2020	5,5	7,0	68.028,95	0,00	0,00	0,00	10.465,99	57.562,96
	4/0180001/09339	IT92, Fujitsu BBG Vertrag /Server (GZ-Nr. 3401.02383.003	13.10.2020	5,5	7,0	14.774,56	0,00	0,00	0,00	2.273,01	12.501,55
	4/0180001/09341	IT92, BBG, Erweiterte Dienstleistung und Schulung, "RZ N	16.12.2020	5,5	7,0	7.240,98	0,00	0,00	0,00	1.114,00	6.126,98
	4/0180002/07533	SPP, Synology RackStation RS820RP+, NAS-Server - 4 St	20.10.2020	8,5	10,0	1.198,96	0,00	0,00	0,00	126,21	1.072,75
	4/0180003/00001	Apple, Apple Ret, iPad Pro 11, Magistratsdirektion	12.08.2019	4,0	4,0	0,00	0,00	0,00	0,00	0,00	0,00
	4/0180003/07452	EDV_Apple_iPad_2016 - iPad f. GB-Leiter, IT	01.09.2016	0,0	4,0	0,00	0,00	0,00	0,00	0,00	0,00
	4/0180003/07505	EDV_Notebook_PC_2012	02.10.2012	0,0	4,0	0,00	0,00	0,00	0,00	0,00	0,00
	4/0180003/07507	EDV_Notebook_PC_2013	16.09.2013	0,0	4,0	0,00	0,00	0,00	0,00	0,00	0,00
	4/0180003/07509	EDV_TFT_2013	02.07.2013	0,0	4,0	0,00	0,00	0,00	0,00	0,00	0,00
	4/0180003/07511	EDV_PC_2014	17.09.2014	0,0	4,0	0,00	0,00	0,00	0,00	0,00	0,00
	4/0180003/07512	EDV - Lenovo ThinkCenter M83SFF	31.12.2014	0,0	4,0	0,00	0,00	0,00	0,00	0,00	0,00
	4/0180003/07514	EDV_Notebook_2014	31.12.2014	0,0	4,0	0,00	0,00	0,00	0,00	0,00	0,00
	4/0180003/07515	EDV_Scanner_2014 - Document Scanner DR-M160	19.05.2014	0,0	4,0	0,00	0,00	0,00	0,00	0,00	0,00
	4/0180003/07516	EDV_iPad_2015	15.07.2015	0,0	4,0	0,00	0,00	0,00	0,00	0,00	0,00
	4/0180003/07518	EDV_Aktenvernichter_2015	22.05.2015	0,0	4,0	0,00	0,00	0,00	0,00	0,00	0,00
	4/0180003/07543	EDV_Prozessor_2007	22.08.2007	0,0	4,0	0,00	0,00	0,00	0,00	0,00	0,00
	4/0180003/07554	EDV_Scanner_2010 ActaNova-Canon Scanner	20.05.2010	0,0	4,0	0,00	0,00	0,00	0,00	0,00	0,00
	4/0180003/07593	EDV_Speichererweiterung_2014	10.10.2014	0,0	4,0	0,00	0,00	0,00	0,00	0,00	0,00
	4/0180003/07596	EDV_PC_2015	10.09.2015	0,0	4,0	0,00	0,00	0,00	0,00	0,00	0,00
	4/0180003/07597	EDV_Laptop_2015	17.09.2015	0,0	4,0	0,00	0,00	0,00	0,00	0,00	0,00
	4/0180003/07598	EDV_TFT_2016	10.03.2016	0,0	4,0	0,00	0,00	0,00	0,00	0,00	0,00
	4/0180003/07625	EDV_PC_2009	04.11.2009	0,0	4,0	0,00	0,00	0,00	0,00	0,00	0,00
	4/0180003/07631	EDV_PC_2014 - Lenovo ThinkCenter M83SFF	23.04.2014	0,0	4,0	0,00	0,00	0,00	0,00	0,00	0,00
	4/0180003/07633	EDV_TFT_PC_Zubehör_2014 - Samsung S24C450M, LEC	31.12.2014	0,0	4,0	0,00	0,00	0,00	0,00	0,00	0,00
	4/0180003/07646	EDV_Plotter_2017 - Plotter HP DesignJet Z3200 24" SN: C	26.05.2017	0,0	4,0	0,00	0,00	0,00	0,00	0,00	0,00
	4/0180003/07654	EDV_Tablet_2017	26.09.2017	0,0	4,0	192,59	0,00	0,00	0,00	192,59	0,00
	4/0180003/07656	EDV_PC_2017 - Lenovo ThinkCentre M910s SFF	12.12.2017	0,0	4,0	995,04	0,00	0,00	0,00	995,04	0,00
	4/0180003/09159	EDV_Drucker_2018	30.04.2018	0,0	4,0	747,31	0,00	0,00	0,00	747,31	0,00
	4/0180003/09160	EDV_Präsentations-Notebook_2018	17.12.2018	0,5	4,0	1.006,44	0,00	0,00	0,00	670,96	335,48
	4/0180003/09187	EDV_Konsole_2018	31.12.2018	0,5	4,0	191,10	0,00	0,00	0,00	127,40	63,70
	4/0180003/09191	EDV_Drucker_2018 - BGM Büro	14.03.2018	0,0	4,0	835,83	0,00	0,00	0,00	835,83	0,00
	4/0180003/09194	EDV_PC_2018_M910S - NMS Sport, P320 - Rottensteiner,	28.12.2018	0,5	4,0	2.944,16	0,00	0,00	0,00	1.962,77	981,39
	4/0180003/09297	EDV_Scanner_2019	08.02.2019	1,0	4,0	322,67	0,00	0,00	0,00	161,34	161,33
	4/0180003/09302	Cancom, ThinkCentre M920q Tiny i5-8500 8 GB, HLW (Dir	15.05.2019	1,0	4,0	239,85	0,00	0,00	0,00	119,93	119,92
	4/0180003/09317	Apple, Apple iPad Pro 12.9, Magistratsdirektion	05.07.2019	1,5	4,0	749,48	0,00	0,00	0,00	299,79	449,69
	4/0180003/09318	Apple, Apple Ret, iPad Pro11, Hr. Zauner	12.08.2019	1,5	4,0	808,86	0,00	0,00	0,00	323,54	485,32

Ansatz	MVAG	Bezeichnung	Inbetrieb-	RND	ND	Buchwert	Zugänge/	Abgänge/	Wertaufholung+/	Abschreibung	Buchwert
	Konto		nahme			31.12.2020	+ Umbuchungen -	-	Wertminderung-		31.12.2021
4/0180003/09319		Apple, Apple iPad Pro 12.9, WF CL 256 GRY-FRD inkl. Pe	06.09.2019	1,5	4,0	819,79	0,00	0,00	0,00	327,92	491,87
4/0180003/09320		Apple, AC + iPad Pro PHX	06.09.2019	4,0	4,0	0,00	0,00	0,00	0,00	0,00	0,00
4/0180003/09322		Cancom, Lenovo ThinkCentre M720s SFF i5-8500 16 GB, i	20.12.2019	1,5	4,0	260,28	0,00	0,00	0,00	104,11	156,17
4/0180003/09366		EDV_Scanner_2015 - Canon DR-C125 Scanner	29.06.2015	0,0	4,0	0,00	0,00	0,00	0,00	0,00	0,00
4/0180003/09427		Apple, AC + iPad Pro-PHX 5 Stk.	06.12.2019	4,0	4,0	0,00	0,00	0,00	0,00	0,00	0,00
4/0180003/09428		Apple, iPad Pro 12.9, 2 Stk., iPad Pro 11, 3 Stk.	06.12.2019	1,5	4,0	4.175,47	0,00	0,00	0,00	1.670,19	2.505,28
4/0180003/09446		IT92, BBG, Fujitsu U7510 39,6cm 15,6" IPS FullHD	11.12.2020	2,5	4,0	16.391,57	0,00	0,00	0,00	4.683,31	11.708,26
4/0180003/09449		Cancom, Lenovo ThinkCentre i5-8500 315 Stk., Lenovo Th	21.12.2020	4,0	4,0	0,00	0,00	0,00	0,00	0,00	0,00
4/0180003/09450		K-Printer, Covid19-Massentestungen, Kyocera Ecosys P31	08.12.2020	4,0	4,0	0,00	0,00	0,00	0,00	0,00	0,00
4/0180003/09452		Apple, iMAC 27" / CTO, Hr. Fanzlau	25.09.2020	2,5	4,0	2.937,25	0,00	0,00	0,00	839,21	2.098,04
4/0180003/09453		Apple, Ret. iPad pro 11 WC, 1 Stk.	11.09.2020	2,5	4,0	1.025,84	0,00	0,00	0,00	293,10	732,74
4/0180003/09456		Cancom, Lenovo Think Centre M720s , 10 Stk., HLM & BAi	01.02.2021	3,0	4,0	0,00	4.516,55	0,00	0,00	4.016,56	499,99
4/0180003/09457		IT92, Fujitsu Lifebook U7510 15,6 Zoll, 20Stk., Teststraßen	12.03.2021	3,0	4,0	0,00	24.319,68	0,00	0,00	6.079,92	18.239,76
4/0180003/09461		Apple, iPad PRO 11 WF CL 128 GRY-FRD, Fr. Vorisek	29.03.2021	3,0	4,0	0,00	1.005,10	0,00	0,00	251,28	753,82
4/0180003/09485		ACP, MS Office , 315 Stk., Hardwaretausch	07.12.2021	3,5	4,0	0,00	113.324,80	0,00	0,00	14.165,60	99.159,20
4/0180003/09486		IT92, Fujitsu Service Pack 4 Jahre Vor Ort Service 5x9, 15	16.12.2021	3,5	4,0	0,00	15.332,26	0,00	0,00	1.916,53	13.415,73
4/0180003/09487		ACP, EIZO CG319X 31,1" 17:9 4K 4096x2160, 2 Stk., Graf	20.12.2021	3,5	4,0	0,00	6.168,12	0,00	0,00	771,02	5.397,10
4/0180003/09488		IT92, Fujitsu Lifebook U7510 39,6 cm 15,6 Zoll, 9 Stk. Kata	28.12.2021	3,5	4,0	0,00	9.199,36	0,00	0,00	1.149,92	8.049,44
4/0180003/09489		IT92, Fujitsu Lifebook U7510 39,6 cm 15,6 Zoll, 9 Stk. Führ	28.12.2021	3,5	4,0	0,00	9.199,35	0,00	0,00	1.149,92	8.049,43
4/0180004/07545		EDV_Kuvertiermaschine Maximailer SE	23.09.2008	0,0	8,0	0,00	0,00	0,00	0,00	0,00	0,00
4/0180004/07556		EDV_Messgerät_2010	31.12.2010	0,0	8,0	0,00	0,00	0,00	0,00	0,00	0,00
4/0260001/07553		EDV_Klima_2010	31.12.2010	0,0	10,0	0,00	0,00	0,00	0,00	0,00	0,00
4/0260001/07628		EDV_Klimaanlage_RH_2012	13.08.2012	0,5	10,0	310,99	0,00	0,00	0,00	207,33	103,66
4/0260001/07644		EDV_Klimaanlage_2016	25.10.2016	4,5	10,0	388,55	0,00	0,00	0,00	70,65	317,90
4/0330001/07626		EDV_Telefonanlage_2010	28.12.2010	0,0	5,0	0,00	0,00	0,00	0,00	0,00	0,00
4/0330001/07651		EDV_Telefonie_2017 - DeskPhone, Premium Deskphone -	31.12.2017	0,0	5,0	0,00	0,00	0,00	0,00	0,00	0,00
4/0330001/09188		EDV_Handy_2018 iPhone 7, 32 GB, 18 Stk.	31.12.2018	0,0	2,0	0,00	0,00	0,00	0,00	0,00	0,00
4/0330001/09196		EDV_Telefonanlage_2018	19.03.2018	1,0	5,0	1.580,23	0,00	0,00	0,00	790,12	790,11
4/0330001/09197		EDV_Telefonanlage_2018	20.04.2018	1,0	5,0	9.539,85	0,00	0,00	0,00	4.769,93	4.769,92
4/0330001/09198		NTT, 145 Telefonapparate und Module für Telefonanlage, f	17.01.2020	7,0	7,0	0,00	0,00	0,00	0,00	0,00	0,00
4/0410001/07510		EDV_Beamer_2013	20.11.2013	0,0	5,0	0,00	0,00	0,00	0,00	0,00	0,00
4/0410001/07513		EDV_Beamer_Leinwand_2016	12.09.2016	0,0	5,0	245,84	0,00	0,00	0,00	245,84	0,00
4/0410001/07517		EDV_Beamer_2015 - BenQ MH680	07.04.2015	0,0	5,0	0,00	0,00	0,00	0,00	0,00	0,00
4/0410001/07558		EDV_Beamer_2011	23.08.2011	0,0	5,0	0,00	0,00	0,00	0,00	0,00	0,00
4/0410001/07561		EDV_Beamer_2012 - UVZ	02.10.2012	0,0	5,0	0,00	0,00	0,00	0,00	0,00	0,00
4/0410001/07590		EDV_Leinwand_2014	23.05.2014	0,0	5,0	0,00	0,00	0,00	0,00	0,00	0,00
4/0410001/07592		EDV_Leinwand_2014	18.12.2014	0,0	5,0	0,00	0,00	0,00	0,00	0,00	0,00
4/0410001/09189		EDV_Funkset_Beamer_2018	14.05.2018	1,0	5,0	255,68	0,00	0,00	0,00	127,84	127,84
4/0410001/09193		EDV_Beamer_2018 - Beamer MH606 - SportNMS	25.07.2018	1,5	5,0	863,50	0,00	0,00	0,00	345,40	518,10

Ansatz	MVAG Konto	Bezeichnung	Inbetrieb- nahme	RND	ND	Buchwert 31.12.2020	Zugänge/ + Umbuchungen -	Abgänge/	Wertaufholung+/ Wertminderung-	Abschreibung	Buchwert 31.12.2021
	4/0410001/09221	EDV_WLAN_2018	31.12.2018	1,5	5,0	66.136,84	0,00	0,00	0,00	26.454,74	39.682,10
	4/0410001/09222	EDV_WLAN_Konservatorium_2018	08.06.2018	1,0	5,0	2.544,99	0,00	0,00	0,00	1.272,50	1.272,49
	4/0410001/09298	EDV_Projektor_2019	19.03.2019	2,0	5,0	364,50	0,00	0,00	0,00	121,50	243,00
	4/0430001/07632	EDV_Garantiewerweiterung_2013 - AppleCare Protection+	14.03.2013	0,0	3,0	0,00	0,00	0,00	0,00	0,00	0,00
	4/0440001/07635	EDV_Office_2014 - Office Standard 2013	16.07.2014	0,0	5,0	0,00	0,00	0,00	0,00	0,00	0,00
840200	Grundbesitz (Grundstückstransaktionen)					184.833.962,50	164.164,80	1.858.221,24	0,00	0,00	183.139.906,06
	1021	Grundstücke, Grundstückseinrichtungen und Infrastruktur				184.833.962,50	164.164,80	1.858.221,24	0,00	0,00	183.139.906,06
	1/0010001/02322	Grundstück Nr. .2330/1, KG-Nr. 23443, Sonstige Freizeitflä	31.12.1899			100.535,60	0,00	0,00	0,00	0,00	100.535,60
	1/0010001/02325	Grundstück Nr. .2658, KG-Nr. 23443, Sonstige Freizeitfläch	31.12.1899			3.708,40	0,00	0,00	0,00	0,00	3.708,40
	1/0010001/02357	Grundstück Nr. .502/1, KG-Nr. 23443, Bauflächen Gebäud	31.12.1899			227.176,00	0,00	0,00	0,00	0,00	227.176,00
	1/0010001/02374	Grundstück Nr. .685, KG-Nr. 23443, Bauflächen Gebäuden	31.12.1899			195.202,00	0,00	0,00	0,00	0,00	195.202,00
	1/0010001/02392	Grundstück Nr. 101/1, KG-Nr. 23443, Sonstige Freizeitfläch	31.12.1899			21.170,00	0,00	0,00	0,00	0,00	21.170,00
	1/0010001/02424	Grundstück Nr. 1078/1, KG-Nr. 23443, Sonstige Straßenne	31.12.1899			101.703,60	0,00	0,00	0,00	0,00	101.703,60
	1/0010001/02444	Grundstück Nr. 1095/12, KG-Nr. 23443, Sonstige Freizeitflä	31.12.1899			13.344,40	0,00	0,00	0,00	0,00	13.344,40
	1/0010001/02453	Grundstück Nr. 1097/26, KG-Nr. 23443, Sonstige Freizeitflä	31.12.1899			9.227,20	0,00	0,00	0,00	0,00	9.227,20
	1/0010001/02457	Grundstück Nr. 1098/46, KG-Nr. 23443, Sonstige Freizeitflä	31.12.1899			8.789,20	0,00	0,00	0,00	0,00	8.789,20
	1/0010001/02458	Grundstück Nr. 1098/59, KG-Nr. 23443, Sonstige Freizeitflä	31.12.1899			9.256,40	0,00	0,00	0,00	0,00	9.256,40
	1/0010001/02461	Grundstück Nr. 1099/32, KG-Nr. 23443, Sonstige Freizeitflä	31.12.1899			8.789,20	0,00	0,00	0,00	0,00	8.789,20
	1/0010001/02462	Grundstück Nr. 1099/33, KG-Nr. 23443, Sonstige Freizeitflä	31.12.1899			8.789,20	0,00	0,00	0,00	0,00	8.789,20
	1/0010001/02466	Grundstück Nr. 1100/28, KG-Nr. 23443, Sonstige Freizeitflä	31.12.1899			3.533,20	0,00	0,00	0,00	0,00	3.533,20
	1/0010001/02467	Grundstück Nr. 1100/29, KG-Nr. 23443, Sonstige Freizeitflä	31.12.1899			3.679,20	0,00	0,00	0,00	0,00	3.679,20
	1/0010001/02472	Grundstück Nr. 1107/26, KG-Nr. 23443, Sonstige Freizeitflä	31.12.1899			3.708,40	0,00	0,00	0,00	0,00	3.708,40
	1/0010001/02484	Grundstück Nr. 1111/69, KG-Nr. 23443, Sonstige Freizeitflä	31.12.1899			46.778,40	0,00	0,00	0,00	0,00	46.778,40
	1/0010001/02491	Grundstück Nr. 1116/40, KG-Nr. 23443, Sonstige Sonstige:	31.12.1899			122.669,20	0,00	0,00	0,00	0,00	122.669,20
	1/0010001/02493	Grundstück Nr. 1119/1, KG-Nr. 23443, Sonstige Sonstiges	31.12.1899			413.822,40	0,00	0,00	0,00	0,00	413.822,40
	1/0010001/02494	Grundstück Nr. 1119/3, KG-Nr. 23443, Sonstige Freizeitflä	31.12.1899			124.216,80	0,00	0,00	0,00	0,00	124.216,80
	1/0010001/02495	Grundstück Nr. 1119/4, KG-Nr. 23443, Sonstige Freizeitflä	31.12.1899			47.596,00	0,00	0,00	0,00	0,00	47.596,00
	1/0010001/02505	Grundstück Nr. 1123/44, KG-Nr. 23443, Sonstige Sonstige:	31.12.1899			116.449,60	0,00	0,00	0,00	0,00	116.449,60
	1/0010001/02509	Grundstück Nr. 1123/53, KG-Nr. 23443, Sonstige Sonstige:	31.12.1899			182.762,80	0,00	0,00	0,00	0,00	182.762,80
	1/0010001/02511	Grundstück Nr. 1136/2, KG-Nr. 23443, Sonstige Freizeitflä	31.12.1899			63.422,40	0,00	0,00	0,00	0,00	63.422,40
	1/0010001/02523	Grundstück Nr. 1191/39, KG-Nr. 23443, Sonstige Freizeitflä	31.12.1899			16.936,00	0,00	0,00	0,00	0,00	16.936,00
	1/0010001/02544	Grundstück Nr. 1453/2, KG-Nr. 23443, Sonstige Freizeitflä	31.12.1899			9.986,40	0,00	0,00	0,00	0,00	9.986,40
	1/0010001/02558	Grundstück Nr. 1476/6, KG-Nr. 23443, Sonstige Sonstiges	31.12.1899			360.328,00	0,00	0,00	0,00	0,00	360.328,00
	1/0010001/02560	Grundstück Nr. 1477/1, KG-Nr. 23443, Sonstige Freizeitflä	31.12.1899			6.394,80	0,00	0,00	0,00	0,00	6.394,80
	1/0010001/02562	Grundstück Nr. 1485/1, KG-Nr. 23443, Sonstige Freizeitflä	31.12.1899			1.197,20	0,00	0,00	0,00	0,00	1.197,20
	1/0010001/02569	Grundstück Nr. 1502/4, KG-Nr. 23443, landwirtschaftlich ge	31.12.1899			11.688,00	0,00	0,00	0,00	0,00	11.688,00
	1/0010001/02602	Grundstück Nr. 1540/155, KG-Nr. 23443, Sonstige Sonstige:	31.12.1899			327.419,60	0,00	0,00	0,00	0,00	327.419,60
	1/0010001/02606	Grundstück Nr. 1540/206, KG-Nr. 23443, Sonstige Freizeitf	31.12.1899			64.035,60	0,00	0,00	0,00	0,00	64.035,60

Ansatz	MVAG	Bezeichnung	Inbetrieb-	RND	ND	Buchwert	Zugänge/	Abgänge/	Wertaufholung+/	Abschreibung	Buchwert
	Konto		nahme			31.12.2020	+ Umbuchungen -	-	Wertminderung-		31.12.2021
1/0010001/02632		Grundstück Nr. 1563/6, KG-Nr. 23443, Sonstige Freizeitfläc	31.12.1899			2.044,00	0,00	0,00	0,00	0,00	2.044,00
1/0010001/02633		Grundstück Nr. 1564/2, KG-Nr. 23443, Sonstige Freizeitfläc	31.12.1899			16.673,20	0,00	0,00	0,00	0,00	16.673,20
1/0010001/02634		Grundstück Nr. 1565/2, KG-Nr. 23443, Sonstige Freizeitfläc	31.12.1899			139.196,40	0,00	0,00	0,00	0,00	139.196,40
1/0010001/02643		Grundstück Nr. 1569/75, KG-Nr. 23443, Sonstige Freizeitflä	31.12.1899			50.048,80	0,00	0,00	0,00	0,00	50.048,80
1/0010001/02647		Grundstück Nr. 1570/58, KG-Nr. 23443, Sonstige Freizeitflä	31.12.1899			15.300,80	0,00	0,00	0,00	0,00	15.300,80
1/0010001/02650		Grundstück Nr. 1570/82, KG-Nr. 23443, Rechtlich Rechtlich	31.12.1899			149,80	0,00	0,00	0,00	0,00	149,80
1/0010001/02654		Grundstück Nr. 1575/1, KG-Nr. 23443, Rechtlich Rechtlich	31.12.1899			130,60	0,00	0,00	0,00	0,00	130,60
1/0010001/02655		Grundstück Nr. 1575/4, KG-Nr. 23443, Rechtlich Rechtlich	31.12.1899			68,00	0,00	0,00	0,00	0,00	68,00
1/0010001/02656		Grundstück Nr. 1576/1, KG-Nr. 23443, Rechtlich Rechtlich	31.12.1899			938,20	0,00	0,00	0,00	0,00	938,20
1/0010001/02658		Grundstück Nr. 1576/8, KG-Nr. 23443, Sonstige Sonstiges	31.12.1899			429.794,80	0,00	0,00	0,00	0,00	429.794,80
1/0010001/02660		Grundstück Nr. 1577, KG-Nr. 23443, Sonstige Freizeitfläch	31.12.1899			113.237,60	0,00	0,00	0,00	0,00	113.237,60
1/0010001/02662		Grundstück Nr. 1579/3, KG-Nr. 23443, Sonstige Freizeitfläc	31.12.1899			268.727,60	0,00	0,00	0,00	0,00	268.727,60
1/0010001/02669		Grundstück Nr. 1585/9, KG-Nr. 23443, Sonstige Freizeitfläc	31.12.1899			5.285,20	0,00	0,00	0,00	0,00	5.285,20
1/0010001/02678		Grundstück Nr. 1589/20, KG-Nr. 23443, Sonstige Freizeitflä	31.12.1899			249.046,80	0,00	0,00	0,00	0,00	249.046,80
1/0010001/02683		Grundstück Nr. 1589/23, KG-Nr. 23443, Bauflächen Gebäu	31.12.1899			418.859,00	0,00	0,00	0,00	0,00	418.859,00
1/0010001/02689		Grundstück Nr. 1621/1, KG-Nr. 23443, Sonstige Freizeitfläc	31.12.1899			11.446,40	0,00	0,00	0,00	0,00	11.446,40
1/0010001/02720		Grundstück Nr. 1644, KG-Nr. 23443, Sonstige Freizeitfläch	31.12.1899			118.552,00	0,00	0,00	0,00	0,00	118.552,00
1/0010001/02726		Grundstück Nr. 1652/1, KG-Nr. 23443, Sonstige Freizeitfläc	31.12.1899			17.228,00	0,00	0,00	0,00	0,00	17.228,00
1/0010001/02727		Grundstück Nr. 1652/2, KG-Nr. 23443, Sonstige Freizeitfläc	31.12.1899			119.223,60	0,00	0,00	0,00	0,00	119.223,60
1/0010001/02734		Grundstück Nr. 1655/1, KG-Nr. 23443, Sonstige Freizeitfläc	31.12.1899			121.793,20	0,00	0,00	0,00	0,00	121.793,20
1/0010001/02735		Grundstück Nr. 1655/2, KG-Nr. 23443, Sonstige Freizeitfläc	31.12.1899			29.725,60	0,00	0,00	0,00	0,00	29.725,60
1/0010001/02740		Grundstück Nr. 1672, KG-Nr. 23443, Sonstige Freizeitfläch	31.12.1899			453.096,40	0,00	0,00	0,00	0,00	453.096,40
1/0010001/02746		Grundstück Nr. 1733/101, KG-Nr. 23443, Sonstige Freizeitfl	31.12.1899			10.716,40	0,00	0,00	0,00	0,00	10.716,40
1/0010001/02747		Grundstück Nr. 1733/102, KG-Nr. 23443, Sonstige Freizeitfl	31.12.1899			204,40	0,00	0,00	0,00	0,00	204,40
1/0010001/02756		Grundstück Nr. 1733/112, KG-Nr. 23443, Sonstige Freizeitfl	31.12.1899			244.725,20	0,00	0,00	0,00	0,00	244.725,20
1/0010001/02765		Grundstück Nr. 1733/122, KG-Nr. 23443, Bauflächen Gebä	31.12.1899			91.688,00	0,00	91.688,00	0,00	0,00	0,00
1/0010001/02773		Grundstück Nr. 1733/130, KG-Nr. 23443, Bauflächen Gebä	31.12.1899			99.426,00	0,00	99.426,00	0,00	0,00	0,00
1/0010001/02784		Grundstück Nr. 1733/37, KG-Nr. 23443, Sonstige Freizeitflä	31.12.1899			123.136,40	0,00	0,00	0,00	0,00	123.136,40
1/0010001/02786		Grundstück Nr. 1733/4, KG-Nr. 23443, Sonstige Betriebsflä	31.12.1899			26.577,84	0,00	0,00	0,00	0,00	26.577,84
1/0010001/02787		Grundstück Nr. 1733/5, KG-Nr. 23443, Sonstige Betriebsflä	31.12.1899			24.957,24	0,00	0,00	0,00	0,00	24.957,24
1/0010001/02790		Grundstück Nr. 1733/7, KG-Nr. 23443, Sonstige Betriebsflä	31.12.1899			45.808,96	0,00	0,00	0,00	0,00	45.808,96
1/0010001/02793		Grundstück Nr. 1733/99, KG-Nr. 23443, Bauflächen Gebäu	31.12.1899			109.646,00	0,00	0,00	0,00	0,00	109.646,00
1/0010001/02838		Grundstück Nr. 1785/4, KG-Nr. 23443, Sonstige Betriebsflä	31.12.1899			402.016,84	0,00	402.016,84	0,00	0,00	0,00
1/0010001/02839		Grundstück Nr. 18/2, KG-Nr. 23443, Sonstige Freizeitfläche	31.12.1899			122.902,80	0,00	0,00	0,00	0,00	122.902,80
1/0010001/02846		Grundstück Nr. 1808/29, KG-Nr. 23443, Sonstige Freizeitflä	31.12.1899			19.096,80	0,00	0,00	0,00	0,00	19.096,80
1/0010001/02847		Grundstück Nr. 1808/30, KG-Nr. 23443, Sonstige Freizeitflä	31.12.1899			19.418,00	0,00	0,00	0,00	0,00	19.418,00
1/0010001/02849		Grundstück Nr. 1808/32, KG-Nr. 23443, Sonstige Freizeitflä	31.12.1899			23.739,60	0,00	0,00	0,00	0,00	23.739,60
1/0010001/02875		Grundstück Nr. 1854/2, KG-Nr. 23443, Sonstige Freizeitfläc	31.12.1899			423.546,00	0,00	0,00	0,00	0,00	423.546,00
1/0010001/02886		Grundstück Nr. 1869/126, KG-Nr. 23443, Sonstige Betriebs	31.12.1899			1.080.400,00	0,00	0,00	0,00	0,00	1.080.400,00

Ansatz	MVAG	Bezeichnung	Inbetrieb-	RND	ND	Buchwert	Zugänge/	Abgänge/	Wertaufholung+/	Abschreibung	Buchwert
	Konto		nahme			31.12.2020	+ Umbuchungen -	-	Wertminderung-		31.12.2021
1/0010001/02906		Grundstück Nr. 1869/80, KG-Nr. 23443, Sonstige Betriebsfl	31.12.1899			1.873.791,74	0,00	0,00	0,00	0,00	1.873.791,74
1/0010001/02910		Grundstück Nr. 1869/86, KG-Nr. 23443, Sonstige Betriebsfl	31.12.1899			474.349,62	0,00	0,00	0,00	0,00	474.349,62
1/0010001/02949		Grundstück Nr. 1885/277, KG-Nr. 23443, Sonstige Freizeifl	31.12.1899			2.569,60	0,00	0,00	0,00	0,00	2.569,60
1/0010001/02954		Grundstück Nr. 190/2, KG-Nr. 23443, Bauflächen Gebäu	31.12.1899			5.256,00	0,00	0,00	0,00	0,00	5.256,00
1/0010001/03021		Grundstück Nr. 2258/13, KG-Nr. 23443, Sonstige Freizeitfl	31.12.1899			118.464,40	0,00	0,00	0,00	0,00	118.464,40
1/0010001/03023		Grundstück Nr. 2258/14, KG-Nr. 23443, Sonstige Freizeitfl	31.12.1899			156.891,60	0,00	0,00	0,00	0,00	156.891,60
1/0010001/03047		Grundstück Nr. 2279/17, KG-Nr. 23443, Sonstige Freizeitfl	31.12.1899			5.460,40	0,00	0,00	0,00	0,00	5.460,40
1/0010001/03055		Grundstück Nr. 2279/70, KG-Nr. 23443, Bauflächen Gebäu	31.12.1899			93.732,00	0,00	0,00	0,00	0,00	93.732,00
1/0010001/03056		Grundstück Nr. 2279/71, KG-Nr. 23443, Bauflächen Gebäu	31.12.1899			29.200,00	0,00	0,00	0,00	0,00	29.200,00
1/0010001/03057		Grundstück Nr. 2279/72, KG-Nr. 23443, Bauflächen Gebäu	31.12.1899			70.226,00	0,00	0,00	0,00	0,00	70.226,00
1/0010001/03059		Grundstück Nr. 2280/1, KG-Nr. 23443, Bauflächen Gebäu	31.12.1899			161.038,00	0,00	0,00	0,00	0,00	161.038,00
1/0010001/03126		Grundstück Nr. 2315/11, KG-Nr. 23443, Sonstige Sonstige:	31.12.1899			672.242,40	0,00	0,00	0,00	0,00	672.242,40
1/0010001/03135		Grundstück Nr. 2321/1, KG-Nr. 23443, Sonstige Freizeitfl	31.12.1899			45.260,00	0,00	0,00	0,00	0,00	45.260,00
1/0010001/03137		Grundstück Nr. 2321/2, KG-Nr. 23443, Bauflächen Gebäu	31.12.1899			130.378,00	0,00	0,00	0,00	0,00	130.378,00
1/0010001/03139		Grundstück Nr. 2321/3, KG-Nr. 23443, Bauflächen Gebäu	31.12.1899			25.550,00	0,00	0,00	0,00	0,00	25.550,00
1/0010001/03140		Grundstück Nr. 2322/1, KG-Nr. 23443, Bauflächen Gebäu	31.12.1899			193.742,00	0,00	0,00	0,00	0,00	193.742,00
1/0010001/03222		Grundstück Nr. 2508, KG-Nr. 23443, Sonstige Freizeitfl	31.12.1899			1.253.556,00	0,00	0,00	0,00	0,00	1.253.556,00
1/0010001/03247		Grundstück Nr. 2518/6, KG-Nr. 23443, Sonstige Freizeitfl	31.12.1899			103.514,00	0,00	0,00	0,00	0,00	103.514,00
1/0010001/03273		Grundstück Nr. 2537/1, KG-Nr. 23443, Sonstige Freizeitfl	31.12.1899			592.234,40	0,00	0,00	0,00	0,00	592.234,40
1/0010001/03288		Grundstück Nr. 2545/4, KG-Nr. 23443, Sonstige Freizeitfl	31.12.1899			1.440.056,40	0,00	0,00	0,00	0,00	1.440.056,40
1/0010001/03298		Grundstück Nr. 2549/1, KG-Nr. 23443, Sonstige Sonstiges	31.12.1899			783.990,80	0,00	0,00	0,00	0,00	783.990,80
1/0010001/03322		Grundstück Nr. 2572/18, KG-Nr. 23443, Sonstige Straßenv	31.12.1899			13.928,40	0,00	0,00	0,00	0,00	13.928,40
1/0010001/03409		Grundstück Nr. 271/6, KG-Nr. 23443, Bauflächen Gebäu	31.12.1899			438,00	0,00	0,00	0,00	0,00	438,00
1/0010001/03420		Grundstück Nr. 2730, KG-Nr. 23443, Sonstige Parkplätze,	31.12.1899			205.626,40	0,00	0,00	0,00	0,00	205.626,40
1/0010001/03430		Grundstück Nr. 2788/26, KG-Nr. 23443, Bauflächen Gebäu	31.12.1899			86.140,00	0,00	0,00	0,00	0,00	86.140,00
1/0010001/03431		Grundstück Nr. 2788/27, KG-Nr. 23443, Bauflächen Gebäu	31.12.1899			85.702,00	0,00	0,00	0,00	0,00	85.702,00
1/0010001/03483		Grundstück Nr. 282/3, KG-Nr. 23443, Bauflächen Gebäu	31.12.1899			33.434,00	0,00	0,00	0,00	0,00	33.434,00
1/0010001/03524		Grundstück Nr. 2847/27, KG-Nr. 23443, Sonstige Sonstige:	31.12.1899			1.604.043,60	0,00	0,00	0,00	0,00	1.604.043,60
1/0010001/03563		Grundstück Nr. 2858/1, KG-Nr. 23443, Sonstige Sonstiges	31.12.1899			1.805.932,40	0,00	0,00	0,00	0,00	1.805.932,40
1/0010001/03582		Grundstück Nr. 3004/3, KG-Nr. 23443, Sonstige Betriebsfl	31.12.1899			10.533,90	0,00	0,00	0,00	0,00	10.533,90
1/0010001/03589		Grundstück Nr. 312, KG-Nr. 23443, Sonstige Sonstiges (oh	31.12.1899			110.434,40	0,00	0,00	0,00	0,00	110.434,40
1/0010001/03592		Grundstück Nr. 314, KG-Nr. 23443, Bauflächen Gebäuden	31.12.1899			56.356,00	0,00	0,00	0,00	0,00	56.356,00
1/0010001/03609		Grundstück Nr. 349/4, KG-Nr. 23443, Sonstige Verkehrsra	31.12.1899			29,20	0,00	0,00	0,00	0,00	29,20
1/0010001/03621		Grundstück Nr. 3546/100, KG-Nr. 23443, Sonstige Freizeitf	31.12.1899			4.584,40	0,00	0,00	0,00	0,00	4.584,40
1/0010001/03622		Grundstück Nr. 3546/107, KG-Nr. 23443, Sonstige Freizeitf	31.12.1899			43.712,40	0,00	0,00	0,00	0,00	43.712,40
1/0010001/03632		Grundstück Nr. 3548/1, KG-Nr. 23443, Sonstige Sonstiges	31.12.1899			559.180,00	0,00	0,00	0,00	0,00	559.180,00
1/0010001/03674		Grundstück Nr. 365/2, KG-Nr. 23443, Bauflächen Gebäu	31.12.1899			204.984,00	0,00	0,00	0,00	0,00	204.984,00
1/0010001/03681		Grundstück Nr. 3650/65, KG-Nr. 23443, Bauflächen Gebäu	31.12.1899			92.272,00	0,00	0,00	0,00	0,00	92.272,00
1/0010001/03706		Grundstück Nr. 3700/1, KG-Nr. 23443, Bauflächen Gebäu	31.12.1899			78.840,00	0,00	0,00	0,00	0,00	78.840,00

Ansatz	MVAG	Bezeichnung	Inbetrieb-	RND	ND	Buchwert	Zugänge/	Abgänge/	Wertaufholung+/	Abschreibung	Buchwert
	Konto		nahme			31.12.2020	+ Umbuchungen -	-	Wertminderung-		31.12.2021
1/0010001/03707		Grundstück Nr. 3700/11, KG-Nr. 23443, Sonstige Betriebsfl	31.12.1899			65.634,30	0,00	0,00	0,00	0,00	65.634,30
1/0010001/03710		Grundstück Nr. 3700/8, KG-Nr. 23443, Sonstige Betriebsflä	31.12.1899			33.708,48	0,00	0,00	0,00	0,00	33.708,48
1/0010001/03716		Grundstück Nr. 3742/4, KG-Nr. 23443, Sonstige Freizeitfläc	31.12.1899			281.137,60	0,00	0,00	0,00	0,00	281.137,60
1/0010001/03718		Grundstück Nr. 3744/1, KG-Nr. 23443, Sonstige Sonstiges	31.12.1899			149.650,00	0,00	0,00	0,00	0,00	149.650,00
1/0010001/03724		Grundstück Nr. 384/2, KG-Nr. 23443, Bauflächen Gebäude	31.12.1899			40.296,00	0,00	0,00	0,00	0,00	40.296,00
1/0010001/03727		Grundstück Nr. 3851/2, KG-Nr. 23443, Sonstige Sonstiges	31.12.1899			175.375,20	0,00	0,00	0,00	0,00	175.375,20
1/0010001/03875		Grundstück Nr. 4372/1, KG-Nr. 23443, landwirtschaftlich ge	31.12.1899			5.908,00	0,00	0,00	0,00	0,00	5.908,00
1/0010001/03895		Grundstück Nr. 445/1, KG-Nr. 23443, Sonstige Freizeitfläc	31.12.1899			181.478,00	0,00	0,00	0,00	0,00	181.478,00
1/0010001/03898		Grundstück Nr. 455/10, KG-Nr. 23443, Bauflächen Gebäu	31.12.1899			31.390,00	0,00	0,00	0,00	0,00	31.390,00
1/0010001/03899		Grundstück Nr. 455/14, KG-Nr. 23443, Bauflächen Gebäu	31.12.1899			32.558,00	0,00	0,00	0,00	0,00	32.558,00
1/0010001/03901		Grundstück Nr. 455/16, KG-Nr. 23443, Sonstige Parkplätze	31.12.1899			7.650,40	0,00	0,00	0,00	0,00	7.650,40
1/0010001/03902		Grundstück Nr. 455/9, KG-Nr. 23443, Bauflächen Gebäude	31.12.1899			63.656,00	0,00	0,00	0,00	0,00	63.656,00
1/0010001/03905		Grundstück Nr. 458, KG-Nr. 23443, Sonstige Freizeitfläche	31.12.1899			19.388,80	0,00	0,00	0,00	0,00	19.388,80
1/0010001/03926		Grundstück Nr. 4797/14, KG-Nr. 23443, Sonstige Straßenv	31.12.1899			88.096,40	0,00	0,00	0,00	0,00	88.096,40
1/0010001/03990		Grundstück Nr. 4811/16, KG-Nr. 23443, Sonstige Sonstige:	31.12.1899			101.411,60	0,00	0,00	0,00	0,00	101.411,60
1/0010001/04291		Grundstück Nr. 5206/23, KG-Nr. 23443, Sonstige Freizeitflä	31.12.1899			138.466,40	0,00	0,00	0,00	0,00	138.466,40
1/0010001/04296		Grundstück Nr. 5211/19, KG-Nr. 23443, Sonstige Parkplätz	31.12.1899			13.782,40	0,00	0,00	0,00	0,00	13.782,40
1/0010001/04301		Grundstück Nr. 5214/2, KG-Nr. 23443, Sonstige Verkehrs:	31.12.1899			9.285,60	0,00	0,00	0,00	0,00	9.285,60
1/0010001/04305		Grundstück Nr. 5219/11, KG-Nr. 23443, Bauflächen Gebäu	31.12.1899			2.190,00	0,00	0,00	0,00	0,00	2.190,00
1/0010001/04379		Grundstück Nr. 5408/2, KG-Nr. 23443, Bauflächen Gebäu	31.12.1899			369.672,00	0,00	369.672,00	0,00	0,00	0,00
1/0010001/04421		Grundstück Nr. 5514/2, KG-Nr. 23443, Sonstige Verkehrs:	31.12.1899			4.292,40	0,00	0,00	0,00	0,00	4.292,40
1/0010001/04464		Grundstück Nr. 754/4, KG-Nr. 23443, Sonstige Freizeitfläc	31.12.1899			516.577,20	0,00	0,00	0,00	0,00	516.577,20
1/0010001/04467		Grundstück Nr. 756, KG-Nr. 23443, Sonstige Freizeitfläche	31.12.1899			225.102,80	0,00	0,00	0,00	0,00	225.102,80
1/0010001/04470		Grundstück Nr. 757/2, KG-Nr. 23443, Bauflächen Gebäude	31.12.1899			216.956,00	24.638,40	216.956,00	0,00	0,00	24.638,40
1/0010001/07906		Grundstück Nr. 1621/2, KG-Nr. 23443, Bauflächen Gebäu	31.12.1899			792.780,00	0,00	0,00	0,00	0,00	792.780,00
1/0010001/07912		Grundstück Nr. 1733/136, KG-Nr. 23443, Bauflächen Gebä	31.12.1899			99.426,00	0,00	99.426,00	0,00	0,00	0,00
1/0010001/07914		Grundstück Nr. 1733/138, KG-Nr. 23443, Bauflächen Gebä	31.12.1899			102.054,00	0,00	102.054,00	0,00	0,00	0,00
1/0010001/07915		Grundstück Nr. 1733/139, KG-Nr. 23443, Bauflächen Gebä	31.12.1899			102.054,00	0,00	102.054,00	0,00	0,00	0,00
1/0010001/07916		Grundstück Nr. 1733/140, KG-Nr. 23443, Bauflächen Gebä	31.12.1899			99.864,00	0,00	99.864,00	0,00	0,00	0,00
1/0010001/07917		Grundstück Nr. 1733/141, KG-Nr. 23443, Bauflächen Gebä	31.12.1899			100.740,00	0,00	100.740,00	0,00	0,00	0,00
1/0010001/08362		Grundstück Nr. 2239/114, KG-Nr. 23443, Sonstige Betriebs	31.12.1899			800.900,52	0,00	0,00	0,00	0,00	800.900,52
1/0010001/08363		Grundstück Nr. 2987, KG-Nr. 23443, Sonstige Betriebsfläc	31.12.1899			106.689,50	0,00	0,00	0,00	0,00	106.689,50
1/0010001/08364		Grundstück Nr. 3947/5, KG-Nr. 23443, Sonstige Betriebsflä	31.12.1899			103.394,28	0,00	0,00	0,00	0,00	103.394,28
1/0010001/08365		Grundstück Nr. 3970/1, KG-Nr. 23443, Sonstige Betriebsfl	31.12.1899			396.020,62	0,00	0,00	0,00	0,00	396.020,62
1/0010001/08366		Grundstück Nr. 3971/1, KG-Nr. 23443, Sonstige Betriebsfl	31.12.1899			138.993,46	0,00	0,00	0,00	0,00	138.993,46
1/0010001/08367		Grundstück Nr. 4229/43, KG-Nr. 23443, Sonstige Betriebsfl	31.12.1899			123.057,56	0,00	0,00	0,00	0,00	123.057,56
1/0010001/08457		Grundstück Nr. 1568/6, KG-Nr. 23443, Sonstige Parkplätze	31.12.1899			13.928,40	0,00	0,00	0,00	0,00	13.928,40
1/0010001/08647		Grundstück Nr. 18/2, KG-Nr. 23443, Bauflächen Gebäuden	31.12.1899			415.224,00	0,00	0,00	0,00	0,00	415.224,00
1/0010001/08648		Grundstück Nr. 1785/18, KG-Nr. 23443, Sonstige Betriebsfl	31.12.1899			0,00	139.526,40	139.526,40	0,00	0,00	0,00

Ansatz	MVAG Konto	Bezeichnung	Inbetrieb- nahme	RND	ND	Buchwert 31.12.2020	Zugänge/ + Umbuchungen	Abgänge/ -	Wertaufholung/ Wertminderung-	Abschreibung	Buchwert 31.12.2021
1/0010002/02567		Grundstück Nr. 1487/2, KG-Nr. 23443, Gewässer Fließend	31.12.1899			1.600,00	0,00	0,00	0,00	0,00	1.600,00
1/0010002/02568		Grundstück Nr. 1488/2, KG-Nr. 23443, Gewässer Fließend	31.12.1899			320,00	0,00	0,00	0,00	0,00	320,00
1/0010002/02591		Grundstück Nr. 1529/3, KG-Nr. 23443, Gewässer Fließend	31.12.1899			2.320,00	0,00	0,00	0,00	0,00	2.320,00
1/0010002/02592		Grundstück Nr. 1529/3, KG-Nr. 23443, Gewässer Fließend	31.12.1899			8.317,00	0,00	0,00	0,00	0,00	8.317,00
1/0010002/02593		Grundstück Nr. 1529/4, KG-Nr. 23443, Gewässer Fließend	31.12.1899			7.865,00	0,00	0,00	0,00	0,00	7.865,00
1/0010002/02744		Grundstück Nr. 1731/2, KG-Nr. 23443, Gewässer Fließend	31.12.1899			1.266,00	0,00	0,00	0,00	0,00	1.266,00
1/0010002/02795		Grundstück Nr. 1736/4, KG-Nr. 23443, Gewässer Fließend	31.12.1899			2.088,00	0,00	0,00	0,00	0,00	2.088,00
1/0010002/03910		Grundstück Nr. 4650/3, KG-Nr. 23443, Gewässer Fließend	31.12.1899			144,00	0,00	0,00	0,00	0,00	144,00
1/0010002/03915		Grundstück Nr. 4662/3, KG-Nr. 23443, Gewässer Fließend	31.12.1899			2.951,00	0,00	0,00	0,00	0,00	2.951,00
1/0010002/04075		Grundstück Nr. 4924, KG-Nr. 23443, Gewässer Fließende	31.12.1899			384,00	0,00	0,00	0,00	0,00	384,00
1/0010002/04269		Grundstück Nr. 5179/1, KG-Nr. 23443, Gewässer Fließend	31.12.1899			383,00	0,00	0,00	0,00	0,00	383,00
1/0010002/04270		Grundstück Nr. 5180/12, KG-Nr. 23443, Gewässer Fließend	31.12.1899			21.483,00	0,00	0,00	0,00	0,00	21.483,00
1/0010002/04272		Grundstück Nr. 5180/4, KG-Nr. 23443, Gewässer Fließend	31.12.1899			27.217,00	0,00	0,00	0,00	0,00	27.217,00
1/0010002/04274		Grundstück Nr. 5180/6, KG-Nr. 23443, Gewässer Fließend	31.12.1899			4.894,00	0,00	0,00	0,00	0,00	4.894,00
1/0010002/04282		Grundstück Nr. 5199, KG-Nr. 23443, Gewässer Fließende	31.12.1899			2.974,00	0,00	0,00	0,00	0,00	2.974,00
1/0010002/04285		Grundstück Nr. 5203/1, KG-Nr. 23443, Gewässer Fließend	31.12.1899			2.353,00	0,00	0,00	0,00	0,00	2.353,00
1/0010002/04295		Grundstück Nr. 5211/1, KG-Nr. 23443, Gewässer Fließend	31.12.1899			813,00	0,00	0,00	0,00	0,00	813,00
1/0010002/04308		Grundstück Nr. 5222/14, KG-Nr. 23443, Gewässer Fließend	31.12.1899			82,00	0,00	0,00	0,00	0,00	82,00
1/0010002/04310		Grundstück Nr. 5223, KG-Nr. 23443, Gewässer Fließende	31.12.1899			308,00	0,00	0,00	0,00	0,00	308,00
1/0010002/04311		Grundstück Nr. 5224, KG-Nr. 23443, Bauflächen Gebäude	31.12.1899			18.104,00	0,00	18.104,00	0,00	0,00	0,00
1/0010002/04312		Grundstück Nr. 5230/1, KG-Nr. 23443, Gewässer Fließend	31.12.1899			88,00	0,00	0,00	0,00	0,00	88,00
1/0010002/04315		Grundstück Nr. 5234/1, KG-Nr. 23443, Gewässer Fließend	31.12.1899			189,00	0,00	0,00	0,00	0,00	189,00
1/0010002/04316		Grundstück Nr. 5234/2, KG-Nr. 23443, Gewässer Fließend	31.12.1899			100,00	0,00	0,00	0,00	0,00	100,00
1/0010002/04318		Grundstück Nr. 5236/1, KG-Nr. 23443, Gewässer Fließend	31.12.1899			381,00	0,00	0,00	0,00	0,00	381,00
1/0010002/04320		Grundstück Nr. 5244/1, KG-Nr. 23443, Gewässer Fließend	31.12.1899			248,00	0,00	0,00	0,00	0,00	248,00
1/0010002/04321		Grundstück Nr. 5246/1, KG-Nr. 23443, Gewässer Fließend	31.12.1899			82,00	0,00	0,00	0,00	0,00	82,00
1/0010002/04322		Grundstück Nr. 5246/2, KG-Nr. 23443, Gewässer Fließend	31.12.1899			50,00	0,00	50,00	0,00	0,00	0,00
1/0010002/04325		Grundstück Nr. 5254, KG-Nr. 23443, Bauflächen Gebäude	31.12.1899			4.088,00	0,00	0,00	0,00	0,00	4.088,00
1/0010002/04331		Grundstück Nr. 5291, KG-Nr. 23443, Gewässer Fließende	31.12.1899			8.363,00	0,00	0,00	0,00	0,00	8.363,00
1/0010002/04332		Grundstück Nr. 5292/1, KG-Nr. 23443, Gewässer Fließend	31.12.1899			1.128,00	0,00	0,00	0,00	0,00	1.128,00
1/0010002/04333		Grundstück Nr. 5292/3, KG-Nr. 23443, Gewässer Fließend	31.12.1899			28,00	0,00	0,00	0,00	0,00	28,00
1/0010002/04334		Grundstück Nr. 5293/1, KG-Nr. 23443, Gewässer Fließend	31.12.1899			871,00	0,00	0,00	0,00	0,00	871,00
1/0010002/04335		Grundstück Nr. 5293/3, KG-Nr. 23443, Gewässer Fließend	31.12.1899			8,00	0,00	0,00	0,00	0,00	8,00
1/0010002/04336		Grundstück Nr. 5293/4, KG-Nr. 23443, Gewässer Fließend	31.12.1899			25,00	0,00	0,00	0,00	0,00	25,00
1/0010002/04404		Grundstück Nr. 550/31, KG-Nr. 23443, Gewässer Fließend	31.12.1899			146,00	0,00	0,00	0,00	0,00	146,00
1/0020001/02269		Grundstück Nr. .1, KG-Nr. 23443, Bauflächen Gebäude, 3.(31.12.1899			451.608,66	0,00	0,00	0,00	0,00	451.608,66
1/0020001/02289		Grundstück Nr. .1004/1, KG-Nr. 23443, Bauflächen Gebäu	31.12.1899			858.626,00	0,00	0,00	0,00	0,00	858.626,00
1/0020001/02292		Grundstück Nr. .1027/1, KG-Nr. 23443, Bauflächen Gebäu	31.12.1899			271.852,00	0,00	0,00	0,00	0,00	271.852,00
1/0020001/02294		Grundstück Nr. .1028, KG-Nr. 23443, Bauflächen Gebäude	31.12.1899			181.916,00	0,00	0,00	0,00	0,00	181.916,00

Ansatz	MVAG Konto	Bezeichnung	Inbetrieb- nahme	RND	ND	Buchwert 31.12.2020	Zugänge/ + Umbuchungen	Abgänge/ -	Wertaufholung/ Wertminderung-	Abschreibung	Buchwert 31.12.2021
	1/0020001/02300	Grundstück Nr. .1068/19, KG-Nr. 23443, Bauflächen Gebä	31.12.1899			188.778,00	0,00	0,00	0,00	0,00	188.778,00
	1/0020001/02305	Grundstück Nr. .1392, KG-Nr. 23443, Bauflächen Gebäude	31.12.1899			480.632,00	0,00	0,00	0,00	0,00	480.632,00
	1/0020001/02309	Grundstück Nr. .1812/1, KG-Nr. 23443, Sonstige Betriebsfl	31.12.1899			811.866,58	0,00	0,00	0,00	0,00	811.866,58
	1/0020001/02311	Grundstück Nr. .1812/7, KG-Nr. 23443, Sonstige Sonstiges	31.12.1899			613,20	0,00	0,00	0,00	0,00	613,20
	1/0020001/02312	Grundstück Nr. .1824, KG-Nr. 23443, Bauflächen Gebäude	31.12.1899			330.106,00	0,00	0,00	0,00	0,00	330.106,00
	1/0020001/02316	Grundstück Nr. .1877, KG-Nr. 23443, Bauflächen Gebäude	31.12.1899			152.862,00	0,00	0,00	0,00	0,00	152.862,00
	1/0020001/02318	Grundstück Nr. .1885, KG-Nr. 23443, Bauflächen Gebäude	31.12.1899			446.906,00	0,00	0,00	0,00	0,00	446.906,00
	1/0020001/02323	Grundstück Nr. .2348, KG-Nr. 23443, Bauflächen Gebäude	31.12.1899			30.660,00	0,00	0,00	0,00	0,00	30.660,00
	1/0020001/02328	Grundstück Nr. .2862, KG-Nr. 23443, Bauflächen Gebäude	31.12.1899			539.324,00	0,00	0,00	0,00	0,00	539.324,00
	1/0020001/02330	Grundstück Nr. .2882/1, KG-Nr. 23443, Bauflächen Gebäu	31.12.1899			84.826,00	0,00	0,00	0,00	0,00	84.826,00
	1/0020001/02332	Grundstück Nr. .2883/3, KG-Nr. 23443, Bauflächen Gebäu	31.12.1899			141.912,00	0,00	0,00	0,00	0,00	141.912,00
	1/0020001/02334	Grundstück Nr. .3204, KG-Nr. 23443, Bauflächen Gebäude	31.12.1899			922.428,00	0,00	0,00	0,00	0,00	922.428,00
	1/0020001/02336	Grundstück Nr. .3336, KG-Nr. 23443, Bauflächen Gebäude	31.12.1899			1.234.430,00	0,00	0,00	0,00	0,00	1.234.430,00
	1/0020001/02338	Grundstück Nr. .355, KG-Nr. 23443, Bauflächen Gebäude,	31.12.1899			87.308,00	0,00	0,00	0,00	0,00	87.308,00
	1/0020001/02340	Grundstück Nr. .357, KG-Nr. 23443, Bauflächen Gebäude,	31.12.1899			584.876,00	0,00	0,00	0,00	0,00	584.876,00
	1/0020001/02342	Grundstück Nr. .358/5, KG-Nr. 23443, Bauflächen Gebäud	31.12.1899			635.392,00	0,00	0,00	0,00	0,00	635.392,00
	1/0020001/02345	Grundstück Nr. .3699, KG-Nr. 23443, Bauflächen Gebäude	31.12.1899			24.674,00	0,00	0,00	0,00	0,00	24.674,00
	1/0020001/02347	Grundstück Nr. .3704, KG-Nr. 23443, Bauflächen Gebäude	31.12.1899			6.862,00	0,00	0,00	0,00	0,00	6.862,00
	1/0020001/02348	Grundstück Nr. .384/2, KG-Nr. 23443, Bauflächen Gebäude	31.12.1899			284.408,00	0,00	0,00	0,00	0,00	284.408,00
	1/0020001/02352	Grundstück Nr. .4020, KG-Nr. 23443, Bauflächen Gebäude	31.12.1899			35.186,00	0,00	0,00	0,00	0,00	35.186,00
	1/0020001/02353	Grundstück Nr. .4383, KG-Nr. 23443, Bauflächen Gebäude	31.12.1899			244.988,00	0,00	0,00	0,00	0,00	244.988,00
	1/0020001/02355	Grundstück Nr. .500/1, KG-Nr. 23443, Bauflächen Gebäud	31.12.1899			209.948,00	0,00	0,00	0,00	0,00	209.948,00
	1/0020001/02361	Grundstück Nr. .5392, KG-Nr. 23443, Sonstige Sonstiges	(r 31.12.1899			292,00	0,00	0,00	0,00	0,00	292,00
	1/0020001/02365	Grundstück Nr. .5971, KG-Nr. 23443, Bauflächen Gebäude	31.12.1899			4.672,00	0,00	0,00	0,00	0,00	4.672,00
	1/0020001/02366	Grundstück Nr. .606/1, KG-Nr. 23443, Bauflächen Gebäud	31.12.1899			575.970,00	0,00	0,00	0,00	0,00	575.970,00
	1/0020001/02368	Grundstück Nr. .607, KG-Nr. 23443, Bauflächen Gebäude,	31.12.1899			78.840,00	0,00	0,00	0,00	0,00	78.840,00
	1/0020001/02371	Grundstück Nr. .626/4, KG-Nr. 23443, Bauflächen Gebäud	31.12.1899			3.212,00	0,00	0,00	0,00	0,00	3.212,00
	1/0020001/02372	Grundstück Nr. .626/9, KG-Nr. 23443, Bauflächen Gebäud	31.12.1899			10.658,00	0,00	0,00	0,00	0,00	10.658,00
	1/0020001/02373	Grundstück Nr. .679/1, KG-Nr. 23443, Bauflächen Gebäud	31.12.1899			45.114,00	0,00	0,00	0,00	0,00	45.114,00
	1/0020001/02377	Grundstück Nr. .724, KG-Nr. 23443, Bauflächen Gebäude,	31.12.1899			127.604,00	0,00	0,00	0,00	0,00	127.604,00
	1/0020001/02382	Grundstück Nr. .795, KG-Nr. 23443, Bauflächen Gebäude,	31.12.1899			473.624,00	0,00	0,00	0,00	0,00	473.624,00
	1/0020001/02385	Grundstück Nr. .995, KG-Nr. 23443, Sonstige Betriebsfläch	31.12.1899			1.185.198,80	0,00	0,00	0,00	0,00	1.185.198,80
	1/0020001/02394	Grundstück Nr. 104/1, KG-Nr. 23443, Bauflächen Gebäude	31.12.1899			1.282.026,00	0,00	0,00	0,00	0,00	1.282.026,00
	1/0020001/02417	Grundstück Nr. 1068/2, KG-Nr. 23443, Bauflächen Gebäud	31.12.1899			1.166.394,00	0,00	0,00	0,00	0,00	1.166.394,00
	1/0020001/02425	Grundstück Nr. 1078/104, KG-Nr. 23443, Bauflächen Gebä	31.12.1899			60.590,00	0,00	0,00	0,00	0,00	60.590,00
	1/0020001/02442	Grundstück Nr. 1094/4, KG-Nr. 23443, Bauflächen Gebäud	31.12.1899			467.346,00	0,00	0,00	0,00	0,00	467.346,00
	1/0020001/02497	Grundstück Nr. 1120/2, KG-Nr. 23443, Bauflächen Gebäud	31.12.1899			358.868,00	0,00	0,00	0,00	0,00	358.868,00
	1/0020001/02598	Grundstück Nr. 1540/150, KG-Nr. 23443, Bauflächen Gebä	31.12.1899			9.052,00	0,00	0,00	0,00	0,00	9.052,00
	1/0020001/02607	Grundstück Nr. 1540/58, KG-Nr. 23443, Bauflächen Gebäu	31.12.1899			559.326,00	0,00	0,00	0,00	0,00	559.326,00

Ansatz	MVAG	Bezeichnung	Inbetrieb-	RND	ND	Buchwert	Zugänge/	Abgänge/	Wertaufholung+/	Abschreibung	Buchwert
	Konto		nahme			31.12.2020	+ Umbuchungen -	-	Wertminderung-		31.12.2021
1/0020001/02664		Grundstück Nr. 1582/7, KG-Nr. 23443, Bauflächen Gebäu	31.12.1899			39.858,00	0,00	0,00	0,00	0,00	39.858,00
1/0020001/02666		Grundstück Nr. 1585/10, KG-Nr. 23443, Bauflächen Gebäu	31.12.1899			58.984,00	0,00	0,00	0,00	0,00	58.984,00
1/0020001/02679		Grundstück Nr. 1589/21, KG-Nr. 23443, Bauflächen Gebäu	31.12.1899			4.144.502,00	0,00	0,00	0,00	0,00	4.144.502,00
1/0020001/02693		Grundstück Nr. 1621/80, KG-Nr. 23443, Bauflächen Gebäu	31.12.1899			261.778,00	0,00	0,00	0,00	0,00	261.778,00
1/0020001/02694		Grundstück Nr. 1621/81, KG-Nr. 23443, Bauflächen Gebäu	31.12.1899			1.552.564,00	0,00	0,00	0,00	0,00	1.552.564,00
1/0020001/02696		Grundstück Nr. 1621/82, KG-Nr. 23443, Bauflächen Gebäu	31.12.1899			400.916,00	0,00	0,00	0,00	0,00	400.916,00
1/0020001/02698		Grundstück Nr. 1621/84, KG-Nr. 23443, Bauflächen Gebäu	31.12.1899			2.450.756,00	0,00	0,00	0,00	0,00	2.450.756,00
1/0020001/02700		Grundstück Nr. 1621/85, KG-Nr. 23443, Bauflächen Gebäu	31.12.1899			660.650,00	0,00	0,00	0,00	0,00	660.650,00
1/0020001/02702		Grundstück Nr. 1621/86, KG-Nr. 23443, Bauflächen Gebäu	31.12.1899			1.257.060,00	0,00	0,00	0,00	0,00	1.257.060,00
1/0020001/02704		Grundstück Nr. 1621/87, KG-Nr. 23443, Bauflächen Gebäu	31.12.1899			804.022,00	0,00	0,00	0,00	0,00	804.022,00
1/0020001/02706		Grundstück Nr. 1621/88, KG-Nr. 23443, Bauflächen Gebäu	31.12.1899			1.059.668,00	0,00	0,00	0,00	0,00	1.059.668,00
1/0020001/02708		Grundstück Nr. 1621/89, KG-Nr. 23443, Bauflächen Gebäu	31.12.1899			996.888,00	0,00	0,00	0,00	0,00	996.888,00
1/0020001/02712		Grundstück Nr. 1621/92, KG-Nr. 23443, Bauflächen Gebäu	31.12.1899			718.466,00	0,00	0,00	0,00	0,00	718.466,00
1/0020001/02714		Grundstück Nr. 1621/93, KG-Nr. 23443, Bauflächen Gebäu	31.12.1899			941.116,00	0,00	0,00	0,00	0,00	941.116,00
1/0020001/02716		Grundstück Nr. 1621/94, KG-Nr. 23443, Bauflächen Gebäu	31.12.1899			923.450,00	0,00	0,00	0,00	0,00	923.450,00
1/0020001/02729		Grundstück Nr. 1653/9, KG-Nr. 23443, Bauflächen Gebäu	31.12.1899			1.459.416,00	0,00	0,00	0,00	0,00	1.459.416,00
1/0020001/02731		Grundstück Nr. 1654/6, KG-Nr. 23443, Bauflächen Gebäu	31.12.1899			107.894,00	0,00	0,00	0,00	0,00	107.894,00
1/0020001/02733		Grundstück Nr. 1654/8, KG-Nr. 23443, Bauflächen Gebäu	31.12.1899			86.140,00	0,00	0,00	0,00	0,00	86.140,00
1/0020001/03005		Grundstück Nr. 2239/98, KG-Nr. 23443, Bauflächen Gebäu	31.12.1899			1.340.718,00	0,00	0,00	0,00	0,00	1.340.718,00
1/0020001/03031		Grundstück Nr. 2259/50, KG-Nr. 23443, Bauflächen Gebäu	31.12.1899			247.762,00	0,00	0,00	0,00	0,00	247.762,00
1/0020001/03032		Grundstück Nr. 2259/50, KG-Nr. 23443, Sonstige Freizeitflä	31.12.1899			70.021,60	0,00	0,00	0,00	0,00	70.021,60
1/0020001/03046		Grundstück Nr. 2279/17, KG-Nr. 23443, Sonstige Freizeitflä	31.12.1899			846,80	0,00	0,00	0,00	0,00	846,80
1/0020001/03086		Grundstück Nr. 2299, KG-Nr. 23443, Sonstige Sonstiges (o	31.12.1899			876,00	0,00	0,00	0,00	0,00	876,00
1/0020001/03117		Grundstück Nr. 2308/337, KG-Nr. 23443, Sonstige Sonstigr	31.12.1899			1.372,40	0,00	0,00	0,00	0,00	1.372,40
1/0020001/03141		Grundstück Nr. 2322/2, KG-Nr. 23443, Bauflächen Gebäu	31.12.1899			658.022,00	0,00	0,00	0,00	0,00	658.022,00
1/0020001/03152		Grundstück Nr. 2357/18, KG-Nr. 23443, Bauflächen Gebäu	31.12.1899			690.580,00	0,00	0,00	0,00	0,00	690.580,00
1/0020001/03241		Grundstück Nr. 2518/1, KG-Nr. 23443, Bauflächen Gebäu	31.12.1899			1.940.048,00	0,00	0,00	0,00	0,00	1.940.048,00
1/0020001/03263		Grundstück Nr. 2531/12, KG-Nr. 23443, Bauflächen Gebäu	31.12.1899			33.226,68	0,00	0,00	0,00	0,00	33.226,68
1/0020001/03292		Grundstück Nr. 2546/4, KG-Nr. 23443, Bauflächen Gebäu	31.12.1899			190.968,00	0,00	0,00	0,00	0,00	190.968,00
1/0020001/03357		Grundstück Nr. 2602/72, KG-Nr. 23443, Bauflächen Gebäu	31.12.1899			1.888.218,00	0,00	0,00	0,00	0,00	1.888.218,00
1/0020001/03427		Grundstück Nr. 2788/1, KG-Nr. 23443, Bauflächen Gebäu	31.12.1899			3.603.134,00	0,00	0,00	0,00	0,00	3.603.134,00
1/0020001/03433		Grundstück Nr. 2788/30, KG-Nr. 23443, Bauflächen Gebäu	31.12.1899			158.556,00	0,00	0,00	0,00	0,00	158.556,00
1/0020001/03436		Grundstück Nr. 2788/6, KG-Nr. 23443, Bauflächen Gebäu	31.12.1899			584.292,00	0,00	0,00	0,00	0,00	584.292,00
1/0020001/03464		Grundstück Nr. 2810/27, KG-Nr. 23443, Bauflächen Gebäu	31.12.1899			144.978,00	0,00	0,00	0,00	0,00	144.978,00
1/0020001/03604		Grundstück Nr. 345, KG-Nr. 23443, Bauflächen Gebäude, f	31.12.1899			138.554,00	0,00	0,00	0,00	0,00	138.554,00
1/0020001/03614		Grundstück Nr. 352/2, KG-Nr. 23443, Bauflächen Gebäude	31.12.1899			594.804,00	0,00	0,00	0,00	0,00	594.804,00
1/0020001/03616		Grundstück Nr. 352/3, KG-Nr. 23443, Bauflächen Gebäude	31.12.1899			187.902,00	0,00	0,00	0,00	0,00	187.902,00
1/0020001/03676		Grundstück Nr. 3650/25, KG-Nr. 23443, Bauflächen Gebäu	31.12.1899			899.798,00	0,00	0,00	0,00	0,00	899.798,00
1/0020001/03754		Grundstück Nr. 3917/30, KG-Nr. 23443, Bauflächen Gebäu	31.12.1899			647.510,00	0,00	0,00	0,00	0,00	647.510,00

Ansatz	MVAG Konto	Bezeichnung	Inbetrieb- nahme	RND	ND	Buchwert 31.12.2020	Zugänge/ + Umbuchungen	Abgänge/ -	Wertaufholung/ Wertminderung-	Abschreibung	Buchwert 31.12.2021
	1/0020001/03756	Grundstück Nr. 3917/31, KG-Nr. 23443, Bauflächen Gebäu	31.12.1899			1.322.468,00	0,00	0,00	0,00	0,00	1.322.468,00
	1/0020001/03765	Grundstück Nr. 3934/2, KG-Nr. 23443, Sonstige Betriebsflä	31.12.1899			444.800,68	0,00	0,00	0,00	0,00	444.800,68
	1/0020001/03807	Grundstück Nr. 4228/46, KG-Nr. 23443, Bauflächen Gebäu	31.12.1899			1.454.890,00	0,00	0,00	0,00	0,00	1.454.890,00
	1/0020001/03903	Grundstück Nr. 457/1, KG-Nr. 23443, Bauflächen Gebäude	31.12.1899			23.416,94	0,00	0,00	0,00	0,00	23.416,94
	1/0020001/03979	Grundstück Nr. 4797/89, KG-Nr. 23443, Sonstige Sonstige:	31.12.1899			4.058,80	0,00	0,00	0,00	0,00	4.058,80
	1/0020001/03981	Grundstück Nr. 4797/91, KG-Nr. 23443, Bauflächen Gebäu	31.12.1899			17.520,00	0,00	0,00	0,00	0,00	17.520,00
	1/0020001/04364	Grundstück Nr. 5369, KG-Nr. 23443, Bauflächen Gebäude,	31.12.1899			724.598,00	0,00	0,00	0,00	0,00	724.598,00
	1/0020001/04456	Grundstück Nr. 742/2, KG-Nr. 23443, Bauflächen Gebäude	31.12.1899			119.282,00	0,00	0,00	0,00	0,00	119.282,00
	1/0020001/08765	Grundstück Nr. .1943, KG-Nr. 23443, Bauflächen Gebäude	31.12.1899			1.415.032,00	0,00	0,00	0,00	0,00	1.415.032,00
	1/0020001/08766	Grundstück Nr. 1869/125, KG-Nr. 23443, Sonstige Betriebs	31.12.1899			1.080.400,00	0,00	0,00	0,00	0,00	1.080.400,00
	1/0020001/08767	Ankauf Andraegasse Gst. Nr. .2880/1, .2880/2, .2882/2, .2	17.02.2020			434.090,00	0,00	0,00	0,00	0,00	434.090,00
	1/0020002/03730	Grundstück Nr. 3871, KG-Nr. 23443, Sonstige Betriebsfläc	31.12.1899			150.013,54	0,00	0,00	0,00	0,00	150.013,54
	1/0020004/02255	Grundstück Nr. 2310/103, KG-Nr. 23419, Sonstige Straßen	31.12.1899			53.077,50	0,00	0,00	0,00	0,00	53.077,50
	1/0020004/02256	Grundstück Nr. 2310/108, KG-Nr. 23419, Sonstige Straßen	31.12.1899			2.830,80	0,00	0,00	0,00	0,00	2.830,80
	1/0020004/02267	Grundstück Nr. 538, KG-Nr. 23434, Sonstige Straßenverke	31.12.1899			4.576,46	0,00	0,00	0,00	0,00	4.576,46
	1/0020004/02268	Grundstück Nr. 539, KG-Nr. 23434, Sonstige Straßenverke	31.12.1899			920,01	0,00	0,00	0,00	0,00	920,01
	1/0020004/02296	Grundstück Nr. .106/1, KG-Nr. 23443, Sonstige Verkehrsra	31.12.1899			11.417,20	0,00	0,00	0,00	0,00	11.417,20
	1/0020004/02297	Grundstück Nr. .1064/14, KG-Nr. 23443, Sonstige Straßenv	31.12.1899			158.672,80	0,00	0,00	0,00	0,00	158.672,80
	1/0020004/02298	Grundstück Nr. .1064/5, KG-Nr. 23443, Sonstige Straßenv	31.12.1899			4.730,40	0,00	0,00	0,00	0,00	4.730,40
	1/0020004/02299	Grundstück Nr. .1068/17, KG-Nr. 23443, Sonstige Straßenv	31.12.1899			5.810,80	0,00	0,00	0,00	0,00	5.810,80
	1/0020004/02302	Grundstück Nr. .1156/2, KG-Nr. 23443, Sonstige Verkehrs	31.12.1899			5.314,40	0,00	0,00	0,00	0,00	5.314,40
	1/0020004/02303	Grundstück Nr. .119/2, KG-Nr. 23443, Sonstige Verkehrsra	31.12.1899			1.109,60	0,00	0,00	0,00	0,00	1.109,60
	1/0020004/02304	Grundstück Nr. .1323/3, KG-Nr. 23443, Sonstige Straßenv	31.12.1899			14.045,20	0,00	0,00	0,00	0,00	14.045,20
	1/0020004/02307	Grundstück Nr. .1518/2, KG-Nr. 23443, Sonstige Straßenv	31.12.1899			2.598,80	0,00	0,00	0,00	0,00	2.598,80
	1/0020004/02310	Grundstück Nr. .1812/3, KG-Nr. 23443, Sonstige Straßenv	31.12.1899			72.124,00	0,00	0,00	0,00	0,00	72.124,00
	1/0020004/02315	Grundstück Nr. .1826/3, KG-Nr. 23443, Sonstige Straßenv	31.12.1899			1.343,20	0,00	0,00	0,00	0,00	1.343,20
	1/0020004/02321	Grundstück Nr. .2040/2, KG-Nr. 23443, Sonstige Straßenv	31.12.1899			6.161,20	0,00	0,00	0,00	0,00	6.161,20
	1/0020004/02326	Grundstück Nr. .284/2, KG-Nr. 23443, Sonstige Straßenver	31.12.1899			1.022,00	0,00	0,00	0,00	0,00	1.022,00
	1/0020004/02327	Grundstück Nr. .284/3, KG-Nr. 23443, Sonstige Straßenver	31.12.1899			1.635,20	0,00	0,00	0,00	0,00	1.635,20
	1/0020004/02344	Grundstück Nr. .3591, KG-Nr. 23443, Sonstige Verkehrsra	31.12.1899			4.438,40	0,00	0,00	0,00	0,00	4.438,40
	1/0020004/02364	Grundstück Nr. .594/10, KG-Nr. 23443, Sonstige Verkehrs	31.12.1899			10.920,80	0,00	0,00	0,00	0,00	10.920,80
	1/0020004/02370	Grundstück Nr. .622/3, KG-Nr. 23443, Sonstige Verkehrsra	31.12.1899			6.716,00	0,00	0,00	0,00	0,00	6.716,00
	1/0020004/02375	Grundstück Nr. .71/3, KG-Nr. 23443, Sonstige Straßenverk	31.12.1899			817,60	0,00	0,00	0,00	0,00	817,60
	1/0020004/02376	Grundstück Nr. .71/4, KG-Nr. 23443, Sonstige Straßenverk	31.12.1899			146,00	0,00	0,00	0,00	0,00	146,00
	1/0020004/02384	Grundstück Nr. .845/5, KG-Nr. 23443, Sonstige Straßenver	31.12.1899			1.197,20	0,00	0,00	0,00	0,00	1.197,20
	1/0020004/02391	Grundstück Nr. 100/24, KG-Nr. 23443, Sonstige Straßenve	31.12.1899			22.922,00	0,00	0,00	0,00	0,00	22.922,00
	1/0020004/02414	Grundstück Nr. 1068/11, KG-Nr. 23443, Sonstige Straßenv	31.12.1899			156.804,00	0,00	0,00	0,00	0,00	156.804,00
	1/0020004/02415	Grundstück Nr. 1068/15, KG-Nr. 23443, Sonstige Straßenv	31.12.1899			31.068,80	0,00	0,00	0,00	0,00	31.068,80
	1/0020004/02416	Grundstück Nr. 1068/16, KG-Nr. 23443, Sonstige Straßenv	31.12.1899			34.777,20	0,00	0,00	0,00	0,00	34.777,20

Ansatz	MVAG Konto	Bezeichnung	Inbetrieb- nahme	RND	ND	Buchwert 31.12.2020	Zugänge/ + Umbuchungen	Abgänge/ -	Wertaufholung/ Wertminderung-	Abschreibung	Buchwert 31.12.2021
1/0020004/02419		Grundstück Nr. 1068/4, KG-Nr. 23443, Sonstige Straßenv	31.12.1899			13.519,60	0,00	0,00	0,00	0,00	13.519,60
1/0020004/02420		Grundstück Nr. 1074/2, KG-Nr. 23443, Sonstige Straßenv	31.12.1899			1.284,80	0,00	0,00	0,00	0,00	1.284,80
1/0020004/02421		Grundstück Nr. 1075/11, KG-Nr. 23443, Sonstige Straßenv	31.12.1899			12.234,80	0,00	0,00	0,00	0,00	12.234,80
1/0020004/02422		Grundstück Nr. 1076/1, KG-Nr. 23443, Sonstige Straßenv	31.12.1899			58.925,60	0,00	0,00	0,00	0,00	58.925,60
1/0020004/02423		Grundstück Nr. 1076/2, KG-Nr. 23443, Sonstige Straßenv	31.12.1899			100.681,60	0,00	0,00	0,00	0,00	100.681,60
1/0020004/02426		Grundstück Nr. 1078/105, KG-Nr. 23443, Sonstige Straßen	31.12.1899			2.044,00	0,00	0,00	0,00	0,00	2.044,00
1/0020004/02428		Grundstück Nr. 1078/131, KG-Nr. 23443, Sonstige Straßen	31.12.1899			36.383,20	0,00	0,00	0,00	0,00	36.383,20
1/0020004/02430		Grundstück Nr. 1078/137, KG-Nr. 23443, Sonstige Straßen	31.12.1899			33.609,20	0,00	0,00	0,00	0,00	33.609,20
1/0020004/02445		Grundstück Nr. 1095/13, KG-Nr. 23443, Sonstige Straßenv	31.12.1899			222.942,00	0,00	0,00	0,00	0,00	222.942,00
1/0020004/02446		Grundstück Nr. 1095/2, KG-Nr. 23443, Sonstige Straßenv	31.12.1899			50.078,00	0,00	0,00	0,00	0,00	50.078,00
1/0020004/02447		Grundstück Nr. 1095/3, KG-Nr. 23443, Sonstige Straßenv	31.12.1899			47.128,80	0,00	0,00	0,00	0,00	47.128,80
1/0020004/02448		Grundstück Nr. 1095/4, KG-Nr. 23443, Sonstige Straßenv	31.12.1899			231.643,60	0,00	0,00	0,00	0,00	231.643,60
1/0020004/02449		Grundstück Nr. 1095/5, KG-Nr. 23443, Sonstige Straßenv	31.12.1899			68.298,80	0,00	0,00	0,00	0,00	68.298,80
1/0020004/02450		Grundstück Nr. 1097/16, KG-Nr. 23443, Sonstige Straßenv	31.12.1899			80.913,20	0,00	0,00	0,00	0,00	80.913,20
1/0020004/02451		Grundstück Nr. 1097/17, KG-Nr. 23443, Sonstige Straßenv	31.12.1899			33.463,20	0,00	0,00	0,00	0,00	33.463,20
1/0020004/02452		Grundstück Nr. 1097/18, KG-Nr. 23443, Sonstige Straßenv	31.12.1899			34.806,40	0,00	0,00	0,00	0,00	34.806,40
1/0020004/02454		Grundstück Nr. 1098/28, KG-Nr. 23443, Sonstige Straßenv	31.12.1899			9.110,40	0,00	0,00	0,00	0,00	9.110,40
1/0020004/02455		Grundstück Nr. 1098/30, KG-Nr. 23443, Sonstige Straßenv	31.12.1899			35.098,40	0,00	0,00	0,00	0,00	35.098,40
1/0020004/02456		Grundstück Nr. 1098/31, KG-Nr. 23443, Sonstige Straßenv	31.12.1899			35.069,20	0,00	0,00	0,00	0,00	35.069,20
1/0020004/02459		Grundstück Nr. 1099/23, KG-Nr. 23443, Sonstige Straßenv	31.12.1899			34.894,00	0,00	0,00	0,00	0,00	34.894,00
1/0020004/02460		Grundstück Nr. 1099/24, KG-Nr. 23443, Sonstige Straßenv	31.12.1899			34.485,20	0,00	0,00	0,00	0,00	34.485,20
1/0020004/02463		Grundstück Nr. 1100/20, KG-Nr. 23443, Sonstige Straßenv	31.12.1899			29.988,40	0,00	0,00	0,00	0,00	29.988,40
1/0020004/02464		Grundstück Nr. 1100/21, KG-Nr. 23443, Sonstige Straßenv	31.12.1899			20.673,60	0,00	0,00	0,00	0,00	20.673,60
1/0020004/02465		Grundstück Nr. 1100/22, KG-Nr. 23443, Sonstige Straßenv	31.12.1899			16.235,20	0,00	0,00	0,00	0,00	16.235,20
1/0020004/02470		Grundstück Nr. 1102/2, KG-Nr. 23443, Sonstige Straßenv	31.12.1899			8.789,20	0,00	0,00	0,00	0,00	8.789,20
1/0020004/02471		Grundstück Nr. 1107/21, KG-Nr. 23443, Sonstige Straßenv	31.12.1899			12.059,60	0,00	0,00	0,00	0,00	12.059,60
1/0020004/02473		Grundstück Nr. 1107/9, KG-Nr. 23443, Sonstige Straßenv	31.12.1899			33.901,20	0,00	0,00	0,00	0,00	33.901,20
1/0020004/02475		Grundstück Nr. 1110/14, KG-Nr. 23443, Sonstige Straßenv	31.12.1899			39.244,80	0,00	0,00	0,00	0,00	39.244,80
1/0020004/02476		Grundstück Nr. 1111/39, KG-Nr. 23443, Sonstige Straßenv	31.12.1899			70.518,00	0,00	0,00	0,00	0,00	70.518,00
1/0020004/02477		Grundstück Nr. 1111/40, KG-Nr. 23443, Sonstige Straßenv	31.12.1899			5.898,40	0,00	0,00	0,00	0,00	5.898,40
1/0020004/02478		Grundstück Nr. 1111/41, KG-Nr. 23443, Sonstige Straßenv	31.12.1899			19.038,40	0,00	0,00	0,00	0,00	19.038,40
1/0020004/02479		Grundstück Nr. 1111/42, KG-Nr. 23443, Sonstige Straßenv	31.12.1899			32.207,60	0,00	0,00	0,00	0,00	32.207,60
1/0020004/02480		Grundstück Nr. 1111/43, KG-Nr. 23443, Sonstige Straßenv	31.12.1899			23.155,60	0,00	0,00	0,00	0,00	23.155,60
1/0020004/02481		Grundstück Nr. 1111/44, KG-Nr. 23443, Sonstige Straßenv	31.12.1899			14.045,20	0,00	0,00	0,00	0,00	14.045,20
1/0020004/02482		Grundstück Nr. 1111/45, KG-Nr. 23443, Sonstige Straßenv	31.12.1899			3.066,00	0,00	0,00	0,00	0,00	3.066,00
1/0020004/02485		Grundstück Nr. 1114/16, KG-Nr. 23443, Sonstige Straßenv	31.12.1899			57.144,40	0,00	0,00	0,00	0,00	57.144,40
1/0020004/02486		Grundstück Nr. 1115/20, KG-Nr. 23443, Sonstige Straßenv	31.12.1899			36.967,20	0,00	0,00	0,00	0,00	36.967,20
1/0020004/02487		Grundstück Nr. 1115/4, KG-Nr. 23443, Sonstige Straßenv	31.12.1899			70.167,60	0,00	0,00	0,00	0,00	70.167,60
1/0020004/02488		Grundstück Nr. 1115/9, KG-Nr. 23443, Sonstige Straßenv	31.12.1899			215.233,20	0,00	0,00	0,00	0,00	215.233,20

Ansatz	MVAG Konto	Bezeichnung	Inbetrieb- nahme	RND	ND	Buchwert 31.12.2020	Zugänge/ + Umbuchungen	Abgänge/ -	Wertaufholung/ Wertminderung-	Abschreibung	Buchwert 31.12.2021
1/0020004/02489		Grundstück Nr. 1116/21, KG-Nr. 23443, Sonstige Straßenv	31.12.1899			23.593,60	0,00	0,00	0,00	0,00	23.593,60
1/0020004/02496		Grundstück Nr. 1120/1, KG-Nr. 23443, Sonstige Straßenv	31.12.1899			107.251,60	0,00	0,00	0,00	0,00	107.251,60
1/0020004/02499		Grundstück Nr. 1120/4, KG-Nr. 23443, Sonstige Straßenv	31.12.1899			21.637,20	0,00	0,00	0,00	0,00	21.637,20
1/0020004/02500		Grundstück Nr. 1121, KG-Nr. 23443, Sonstige Straßenverk	31.12.1899			46.574,00	0,00	0,00	0,00	0,00	46.574,00
1/0020004/02501		Grundstück Nr. 1123/27, KG-Nr. 23443, Sonstige Straßenv	31.12.1899			53.990,80	0,00	0,00	0,00	0,00	53.990,80
1/0020004/02502		Grundstück Nr. 1123/28, KG-Nr. 23443, Sonstige Straßenv	31.12.1899			26.572,00	0,00	0,00	0,00	0,00	26.572,00
1/0020004/02506		Grundstück Nr. 1123/45, KG-Nr. 23443, Sonstige Straßenv	31.12.1899			70.284,40	0,00	0,00	0,00	0,00	70.284,40
1/0020004/02510		Grundstück Nr. 1131/14, KG-Nr. 23443, Sonstige Straßenv	31.12.1899			39.449,20	0,00	0,00	0,00	0,00	39.449,20
1/0020004/02512		Grundstück Nr. 1139/65, KG-Nr. 23443, Sonstige Straßenv	31.12.1899			71.540,00	0,00	0,00	0,00	0,00	71.540,00
1/0020004/02513		Grundstück Nr. 1139/66, KG-Nr. 23443, Sonstige Straßenv	31.12.1899			86.840,80	0,00	0,00	0,00	0,00	86.840,80
1/0020004/02514		Grundstück Nr. 1139/68, KG-Nr. 23443, Sonstige Straßenv	31.12.1899			56.677,20	0,00	0,00	0,00	0,00	56.677,20
1/0020004/02515		Grundstück Nr. 1139/69, KG-Nr. 23443, Sonstige Straßenv	31.12.1899			86.578,00	0,00	0,00	0,00	0,00	86.578,00
1/0020004/02516		Grundstück Nr. 1139/70, KG-Nr. 23443, Sonstige Straßenv	31.12.1899			56.794,00	0,00	0,00	0,00	0,00	56.794,00
1/0020004/02517		Grundstück Nr. 1139/71, KG-Nr. 23443, Sonstige Straßenv	31.12.1899			59.217,60	0,00	0,00	0,00	0,00	59.217,60
1/0020004/02518		Grundstück Nr. 1139/71, KG-Nr. 23443, Sonstige Verkehrs	31.12.1899			116,80	0,00	0,00	0,00	0,00	116,80
1/0020004/02519		Grundstück Nr. 1139/75, KG-Nr. 23443, Sonstige Straßenv	31.12.1899			18.658,80	0,00	0,00	0,00	0,00	18.658,80
1/0020004/02521		Grundstück Nr. 119/2, KG-Nr. 23443, Sonstige Straßenverk	31.12.1899			129.448,40	0,00	0,00	0,00	0,00	129.448,40
1/0020004/02522		Grundstück Nr. 1191/30, KG-Nr. 23443, Sonstige Straßenv	31.12.1899			71.861,20	0,00	0,00	0,00	0,00	71.861,20
1/0020004/02524		Grundstück Nr. 120/2, KG-Nr. 23443, Sonstige Straßenverk	31.12.1899			19.622,40	0,00	0,00	0,00	0,00	19.622,40
1/0020004/02526		Grundstück Nr. 1205/2, KG-Nr. 23443, Sonstige Straßenv	31.12.1899			25.783,60	0,00	0,00	0,00	0,00	25.783,60
1/0020004/02528		Grundstück Nr. 1214/1, KG-Nr. 23443, Sonstige Straßenv	31.12.1899			75.073,20	0,00	0,00	0,00	0,00	75.073,20
1/0020004/02529		Grundstück Nr. 1214/2, KG-Nr. 23443, Sonstige Straßenv	31.12.1899			22.367,20	0,00	0,00	0,00	0,00	22.367,20
1/0020004/02530		Grundstück Nr. 123/2, KG-Nr. 23443, Sonstige Straßenverk	31.12.1899			4.175,60	0,00	0,00	0,00	0,00	4.175,60
1/0020004/02532		Grundstück Nr. 1301/2, KG-Nr. 23443, Sonstige Straßenv	31.12.1899			113.996,80	0,00	0,00	0,00	0,00	113.996,80
1/0020004/02534		Grundstück Nr. 138/3, KG-Nr. 23443, Sonstige Straßenverk	31.12.1899			39.624,40	0,00	0,00	0,00	0,00	39.624,40
1/0020004/02536		Grundstück Nr. 1400/8, KG-Nr. 23443, Sonstige Straßenv	31.12.1899			18.688,00	0,00	0,00	0,00	0,00	18.688,00
1/0020004/02537		Grundstück Nr. 142/3, KG-Nr. 23443, Sonstige Straßenverk	31.12.1899			9.344,00	0,00	0,00	0,00	0,00	9.344,00
1/0020004/02538		Grundstück Nr. 1434/4, KG-Nr. 23443, Sonstige Straßenv	31.12.1899			70.430,40	0,00	0,00	0,00	0,00	70.430,40
1/0020004/02539		Grundstück Nr. 1436/2, KG-Nr. 23443, Sonstige Straßenv	31.12.1899			111.310,40	0,00	0,00	0,00	0,00	111.310,40
1/0020004/02541		Grundstück Nr. 145/2, KG-Nr. 23443, Sonstige Straßenverk	31.12.1899			22.338,00	0,00	0,00	0,00	0,00	22.338,00
1/0020004/02543		Grundstück Nr. 1452/2, KG-Nr. 23443, Sonstige Straßenv	31.12.1899			17.928,80	0,00	0,00	0,00	0,00	17.928,80
1/0020004/02546		Grundstück Nr. 1474/31, KG-Nr. 23443, Sonstige Straßenv	31.12.1899			18.921,60	0,00	0,00	0,00	0,00	18.921,60
1/0020004/02547		Grundstück Nr. 1474/32, KG-Nr. 23443, Sonstige Straßenv	31.12.1899			63.772,80	0,00	0,00	0,00	0,00	63.772,80
1/0020004/02548		Grundstück Nr. 1474/32, KG-Nr. 23443, Sonstige Verkehrs	31.12.1899			11.037,60	0,00	0,00	0,00	0,00	11.037,60
1/0020004/02549		Grundstück Nr. 1474/33, KG-Nr. 23443, Sonstige Straßenv	31.12.1899			18.045,60	0,00	0,00	0,00	0,00	18.045,60
1/0020004/02550		Grundstück Nr. 1474/34, KG-Nr. 23443, Sonstige Straßenv	31.12.1899			105.704,00	0,00	0,00	0,00	0,00	105.704,00
1/0020004/02551		Grundstück Nr. 1474/96, KG-Nr. 23443, Sonstige Straßenv	31.12.1899			68.474,00	0,00	0,00	0,00	0,00	68.474,00
1/0020004/02555		Grundstück Nr. 1476/3, KG-Nr. 23443, Sonstige Verkehrs	31.12.1899			10.190,80	0,00	0,00	0,00	0,00	10.190,80
1/0020004/02556		Grundstück Nr. 1476/4, KG-Nr. 23443, Sonstige Straßenv	31.12.1899			74.839,60	0,00	0,00	0,00	0,00	74.839,60

Ansatz	MVAG Konto	Bezeichnung	Inbetrieb- nahme	RND	ND	Buchwert 31.12.2020	Zugänge/ + Umbuchungen -	Abgänge/	Wertaufholung+/ Wertminderung-	Abschreibung	Buchwert 31.12.2021
1/0020004/02561		Grundstück Nr. 1477/9, KG-Nr. 23443, Sonstige Straßenv	31.12.1899			178.470,40	0,00	0,00	0,00	0,00	178.470,40
1/0020004/02566		Grundstück Nr. 1485/18, KG-Nr. 23443, Sonstige Straßenv	31.12.1899			54.662,40	0,00	0,00	0,00	0,00	54.662,40
1/0020004/02572		Grundstück Nr. 1502/5, KG-Nr. 23443, Sonstige Straßenv	31.12.1899			289.021,60	0,00	0,00	0,00	0,00	289.021,60
1/0020004/02573		Grundstück Nr. 1502/6, KG-Nr. 23443, Sonstige Parkplätze	31.12.1899			37.609,60	0,00	0,00	0,00	0,00	37.609,60
1/0020004/02574		Grundstück Nr. 1503/44, KG-Nr. 23443, Sonstige Straßenv	31.12.1899			18.658,80	0,00	0,00	0,00	0,00	18.658,80
1/0020004/02575		Grundstück Nr. 1503/45, KG-Nr. 23443, Sonstige Straßenv	31.12.1899			18.454,40	0,00	0,00	0,00	0,00	18.454,40
1/0020004/02576		Grundstück Nr. 1503/46, KG-Nr. 23443, Sonstige Straßenv	31.12.1899			104.798,80	0,00	0,00	0,00	0,00	104.798,80
1/0020004/02577		Grundstück Nr. 1503/47, KG-Nr. 23443, Sonstige Straßenv	31.12.1899			303.942,80	0,00	0,00	0,00	0,00	303.942,80
1/0020004/02578		Grundstück Nr. 1503/47, KG-Nr. 23443, Sonstige Verkehrs	31.12.1899			50.545,20	0,00	0,00	0,00	0,00	50.545,20
1/0020004/02579		Grundstück Nr. 1515/32, KG-Nr. 23443, Sonstige Straßenv	31.12.1899			50.486,80	0,00	0,00	0,00	0,00	50.486,80
1/0020004/02580		Grundstück Nr. 1515/33, KG-Nr. 23443, Sonstige Straßenv	31.12.1899			45.873,20	0,00	0,00	0,00	0,00	45.873,20
1/0020004/02581		Grundstück Nr. 1517/110, KG-Nr. 23443, Sonstige Straßen	31.12.1899			73.700,80	0,00	0,00	0,00	0,00	73.700,80
1/0020004/02582		Grundstück Nr. 1517/121, KG-Nr. 23443, Sonstige Straßen	31.12.1899			47.771,20	0,00	0,00	0,00	0,00	47.771,20
1/0020004/02583		Grundstück Nr. 1517/122, KG-Nr. 23443, Sonstige Straßen	31.12.1899			49.377,20	0,00	0,00	0,00	0,00	49.377,20
1/0020004/02584		Grundstück Nr. 1517/123, KG-Nr. 23443, Sonstige Straßen	31.12.1899			49.727,60	0,00	0,00	0,00	0,00	49.727,60
1/0020004/02585		Grundstück Nr. 1517/124, KG-Nr. 23443, Sonstige Straßen	31.12.1899			11.913,60	0,00	0,00	0,00	0,00	11.913,60
1/0020004/02586		Grundstück Nr. 1517/157, KG-Nr. 23443, Sonstige Straßen	31.12.1899			16.001,60	0,00	0,00	0,00	0,00	16.001,60
1/0020004/02587		Grundstück Nr. 1517/160, KG-Nr. 23443, Sonstige Straßen	31.12.1899			130.407,20	0,00	0,00	0,00	0,00	130.407,20
1/0020004/02588		Grundstück Nr. 1517/98, KG-Nr. 23443, Sonstige Straßenv	31.12.1899			29.112,40	0,00	0,00	0,00	0,00	29.112,40
1/0020004/02589		Grundstück Nr. 1520/1, KG-Nr. 23443, Sonstige Straßenv	31.12.1899			15.855,60	0,00	0,00	0,00	0,00	15.855,60
1/0020004/02590		Grundstück Nr. 1522/3, KG-Nr. 23443, Sonstige Straßenv	31.12.1899			73.292,00	0,00	0,00	0,00	0,00	73.292,00
1/0020004/02594		Grundstück Nr. 1530/40, KG-Nr. 23443, Sonstige Straßenv	31.12.1899			31.769,60	0,00	0,00	0,00	0,00	31.769,60
1/0020004/02595		Grundstück Nr. 1530/59, KG-Nr. 23443, Sonstige Straßenv	31.12.1899			50.749,60	0,00	0,00	0,00	0,00	50.749,60
1/0020004/02596		Grundstück Nr. 1530/60, KG-Nr. 23443, Sonstige Straßenv	31.12.1899			24.206,80	0,00	0,00	0,00	0,00	24.206,80
1/0020004/02597		Grundstück Nr. 1540/145, KG-Nr. 23443, Sonstige Straßen	31.12.1899			39.828,80	0,00	0,00	0,00	0,00	39.828,80
1/0020004/02600		Grundstück Nr. 1540/154, KG-Nr. 23443, Sonstige Straßen	31.12.1899			47.216,40	0,00	0,00	0,00	0,00	47.216,40
1/0020004/02603		Grundstück Nr. 1540/196, KG-Nr. 23443, Sonstige Straßen	31.12.1899			46.136,00	0,00	0,00	0,00	0,00	46.136,00
1/0020004/02604		Grundstück Nr. 1540/205, KG-Nr. 23443, Sonstige Straßen	31.12.1899			41.113,60	0,00	0,00	0,00	0,00	41.113,60
1/0020004/02605		Grundstück Nr. 1540/205, KG-Nr. 23443, Sonstige Verkehr	31.12.1899			20.819,60	0,00	0,00	0,00	0,00	20.819,60
1/0020004/02609		Grundstück Nr. 1540/91, KG-Nr. 23443, Sonstige Straßenv	31.12.1899			52.998,00	0,00	0,00	0,00	0,00	52.998,00
1/0020004/02610		Grundstück Nr. 1540/92, KG-Nr. 23443, Sonstige Straßenv	31.12.1899			26.192,40	0,00	0,00	0,00	0,00	26.192,40
1/0020004/02611		Grundstück Nr. 1540/93, KG-Nr. 23443, Sonstige Straßenv	31.12.1899			39.566,00	0,00	0,00	0,00	0,00	39.566,00
1/0020004/02612		Grundstück Nr. 1540/94, KG-Nr. 23443, Sonstige Straßenv	31.12.1899			30.251,20	0,00	0,00	0,00	0,00	30.251,20
1/0020004/02613		Grundstück Nr. 1540/95, KG-Nr. 23443, Sonstige Straßenv	31.12.1899			24.206,80	0,00	0,00	0,00	0,00	24.206,80
1/0020004/02614		Grundstück Nr. 1540/96, KG-Nr. 23443, Sonstige Straßenv	31.12.1899			476.836,00	0,00	0,00	0,00	0,00	476.836,00
1/0020004/02615		Grundstück Nr. 1540/96, KG-Nr. 23443, Sonstige Verkehrs	31.12.1899			7.475,20	0,00	0,00	0,00	0,00	7.475,20
1/0020004/02616		Grundstück Nr. 1540/97, KG-Nr. 23443, Sonstige Straßenv	31.12.1899			199.728,00	0,00	0,00	0,00	0,00	199.728,00
1/0020004/02617		Grundstück Nr. 1540/99, KG-Nr. 23443, Sonstige Straßenv	31.12.1899			148.628,00	0,00	0,00	0,00	0,00	148.628,00
1/0020004/02618		Grundstück Nr. 1544/52, KG-Nr. 23443, Sonstige Straßenv	31.12.1899			32.674,80	0,00	0,00	0,00	0,00	32.674,80

Ansatz	MVAG Konto	Bezeichnung	Inbetrieb- nahme	RND	ND	Buchwert 31.12.2020	Zugänge/ + Umbuchungen	Abgänge/ -	Wertaufholung/ Wertminderung-	Abschreibung	Buchwert 31.12.2021
1/0020004/02619		Grundstück Nr. 1544/53, KG-Nr. 23443, Sonstige Straßenv	31.12.1899			140.393,60	0,00	0,00	0,00	0,00	140.393,60
1/0020004/02620		Grundstück Nr. 1544/55, KG-Nr. 23443, Sonstige Straßenv	31.12.1899			31.594,40	0,00	0,00	0,00	0,00	31.594,40
1/0020004/02621		Grundstück Nr. 1545/45, KG-Nr. 23443, Sonstige Straßenv	31.12.1899			30.718,40	0,00	0,00	0,00	0,00	30.718,40
1/0020004/02622		Grundstück Nr. 1545/46, KG-Nr. 23443, Sonstige Straßenv	31.12.1899			36.558,40	0,00	0,00	0,00	0,00	36.558,40
1/0020004/02623		Grundstück Nr. 1545/47, KG-Nr. 23443, Sonstige Straßenv	31.12.1899			80.738,00	0,00	0,00	0,00	0,00	80.738,00
1/0020004/02624		Grundstück Nr. 1546/55, KG-Nr. 23443, Sonstige Straßenv	31.12.1899			46.077,60	0,00	0,00	0,00	0,00	46.077,60
1/0020004/02625		Grundstück Nr. 1546/56, KG-Nr. 23443, Sonstige Straßenv	31.12.1899			60.006,00	0,00	0,00	0,00	0,00	60.006,00
1/0020004/02626		Grundstück Nr. 1546/57, KG-Nr. 23443, Sonstige Straßenv	31.12.1899			33.638,40	0,00	0,00	0,00	0,00	33.638,40
1/0020004/02627		Grundstück Nr. 1551/18, KG-Nr. 23443, Sonstige Straßenv	31.12.1899			7.066,40	0,00	0,00	0,00	0,00	7.066,40
1/0020004/02628		Grundstück Nr. 1551/19, KG-Nr. 23443, Sonstige Straßenv	31.12.1899			36.850,40	0,00	0,00	0,00	0,00	36.850,40
1/0020004/02629		Grundstück Nr. 1558/11, KG-Nr. 23443, Sonstige Straßenv	31.12.1899			17.607,60	0,00	0,00	0,00	0,00	17.607,60
1/0020004/02630		Grundstück Nr. 1558/3, KG-Nr. 23443, Sonstige Straßenv	31.12.1899			2.861,60	0,00	0,00	0,00	0,00	2.861,60
1/0020004/02631		Grundstück Nr. 1558/9, KG-Nr. 23443, Sonstige Straßenv	31.12.1899			60.940,40	0,00	0,00	0,00	0,00	60.940,40
1/0020004/02635		Grundstück Nr. 1565/5, KG-Nr. 23443, Sonstige Straßenv	31.12.1899			21.053,20	0,00	0,00	0,00	0,00	21.053,20
1/0020004/02636		Grundstück Nr. 1568/3, KG-Nr. 23443, Sonstige Straßenv	31.12.1899			36.324,80	0,00	0,00	0,00	0,00	36.324,80
1/0020004/02637		Grundstück Nr. 1568/4, KG-Nr. 23443, Sonstige Straßenv	31.12.1899			8.730,80	0,00	0,00	0,00	0,00	8.730,80
1/0020004/02638		Grundstück Nr. 1568/5, KG-Nr. 23443, Sonstige Straßenv	31.12.1899			74.547,60	0,00	0,00	0,00	0,00	74.547,60
1/0020004/02639		Grundstück Nr. 1569/1, KG-Nr. 23443, Sonstige Straßenv	31.12.1899			112.741,20	0,00	0,00	0,00	0,00	112.741,20
1/0020004/02640		Grundstück Nr. 1569/70, KG-Nr. 23443, Sonstige Straßenv	31.12.1899			20.498,40	0,00	0,00	0,00	0,00	20.498,40
1/0020004/02641		Grundstück Nr. 1569/71, KG-Nr. 23443, Sonstige Straßenv	31.12.1899			59.305,20	0,00	0,00	0,00	0,00	59.305,20
1/0020004/02642		Grundstück Nr. 1569/72, KG-Nr. 23443, Sonstige Straßenv	31.12.1899			28.294,80	0,00	0,00	0,00	0,00	28.294,80
1/0020004/02644		Grundstück Nr. 1569/83, KG-Nr. 23443, Sonstige Straßenv	31.12.1899			27.594,00	0,00	0,00	0,00	0,00	27.594,00
1/0020004/02645		Grundstück Nr. 1569/87, KG-Nr. 23443, Sonstige Straßenv	31.12.1899			33.463,20	0,00	0,00	0,00	0,00	33.463,20
1/0020004/02646		Grundstück Nr. 1570/35, KG-Nr. 23443, Sonstige Straßenv	31.12.1899			21.870,80	0,00	0,00	0,00	0,00	21.870,80
1/0020004/02648		Grundstück Nr. 1570/63, KG-Nr. 23443, Sonstige Straßenv	31.12.1899			3.766,80	0,00	0,00	0,00	0,00	3.766,80
1/0020004/02649		Grundstück Nr. 1570/65, KG-Nr. 23443, Sonstige Straßenv	31.12.1899			102.433,60	0,00	0,00	0,00	0,00	102.433,60
1/0020004/02651		Grundstück Nr. 1570/84, KG-Nr. 23443, Sonstige Straßenv	31.12.1899			26.572,00	0,00	0,00	0,00	0,00	26.572,00
1/0020004/02652		Grundstück Nr. 1570/87, KG-Nr. 23443, Sonstige Straßenv	31.12.1899			38.602,40	0,00	0,00	0,00	0,00	38.602,40
1/0020004/02653		Grundstück Nr. 1570/90, KG-Nr. 23443, Sonstige Verkehrs	31.12.1899			350,40	0,00	0,00	0,00	0,00	350,40
1/0020004/02663		Grundstück Nr. 1581/9, KG-Nr. 23443, Sonstige Straßenv	31.12.1899			20.615,20	0,00	0,00	0,00	0,00	20.615,20
1/0020004/02665		Grundstück Nr. 1582/8, KG-Nr. 23443, Sonstige Straßenv	31.12.1899			35.332,00	0,00	0,00	0,00	0,00	35.332,00
1/0020004/02668		Grundstück Nr. 1585/6, KG-Nr. 23443, Sonstige Straßenv	31.12.1899			43.741,60	0,00	0,00	0,00	0,00	43.741,60
1/0020004/02670		Grundstück Nr. 1588/10, KG-Nr. 23443, Sonstige Straßenv	31.12.1899			20.761,20	0,00	0,00	0,00	0,00	20.761,20
1/0020004/02671		Grundstück Nr. 1588/11, KG-Nr. 23443, Sonstige Straßenv	31.12.1899			31.477,60	0,00	0,00	0,00	0,00	31.477,60
1/0020004/02672		Grundstück Nr. 1588/5, KG-Nr. 23443, Sonstige Straßenv	31.12.1899			111.018,40	0,00	0,00	0,00	0,00	111.018,40
1/0020004/02673		Grundstück Nr. 1588/8, KG-Nr. 23443, Sonstige Straßenv	31.12.1899			13.724,00	0,00	0,00	0,00	0,00	13.724,00
1/0020004/02674		Grundstück Nr. 1588/9, KG-Nr. 23443, Sonstige Straßenv	31.12.1899			8.409,60	0,00	0,00	0,00	0,00	8.409,60
1/0020004/02675		Grundstück Nr. 1589/17, KG-Nr. 23443, Sonstige Straßenv	31.12.1899			78.548,00	0,00	0,00	0,00	0,00	78.548,00
1/0020004/02676		Grundstück Nr. 1589/19, KG-Nr. 23443, Sonstige Straßenv	31.12.1899			181.916,00	0,00	0,00	0,00	0,00	181.916,00

Ansatz	MVAG Konto	Bezeichnung	Inbetrieb- nahme	RND	ND	Buchwert 31.12.2020	Zugänge/ + Umbuchungen	Abgänge/ -	Wertaufholung/ Wertminderung-	Abschreibung	Buchwert 31.12.2021
1/0020004/02677		Grundstück Nr. 1589/19, KG-Nr. 23443, Sonstige Verkehrs	31.12.1899			4.730,40	0,00	0,00	0,00	0,00	4.730,40
1/0020004/02685		Grundstück Nr. 1616/11, KG-Nr. 23443, Sonstige Straßenv	31.12.1899			33.872,00	0,00	0,00	0,00	0,00	33.872,00
1/0020004/02686		Grundstück Nr. 1616/19, KG-Nr. 23443, Sonstige Straßenv	31.12.1899			1.664,40	0,00	0,00	0,00	0,00	1.664,40
1/0020004/02687		Grundstück Nr. 1616/8, KG-Nr. 23443, Sonstige Straßenv	31.12.1899			241.630,00	0,00	0,00	0,00	0,00	241.630,00
1/0020004/02688		Grundstück Nr. 1616/8, KG-Nr. 23443, Sonstige Verkehrs	31.12.1899			47.099,60	0,00	0,00	0,00	0,00	47.099,60
1/0020004/02691		Grundstück Nr. 1621/3, KG-Nr. 23443, Sonstige Straßenv	31.12.1899			32.032,40	0,00	0,00	0,00	0,00	32.032,40
1/0020004/02692		Grundstück Nr. 1621/78, KG-Nr. 23443, Sonstige Straßenv	31.12.1899			57.582,40	0,00	0,00	0,00	0,00	57.582,40
1/0020004/02710		Grundstück Nr. 1621/90, KG-Nr. 23443, Sonstige Straßenv	31.12.1899			146.817,60	0,00	0,00	0,00	0,00	146.817,60
1/0020004/02711		Grundstück Nr. 1621/91, KG-Nr. 23443, Sonstige Straßenv	31.12.1899			38.894,40	0,00	0,00	0,00	0,00	38.894,40
1/0020004/02719		Grundstück Nr. 1640/7, KG-Nr. 23443, Sonstige Straßenv	31.12.1899			444.511,60	0,00	0,00	0,00	0,00	444.511,60
1/0020004/02721		Grundstück Nr. 1649/1, KG-Nr. 23443, Sonstige Straßenv	31.12.1899			22.192,00	0,00	0,00	0,00	0,00	22.192,00
1/0020004/02722		Grundstück Nr. 1649/53, KG-Nr. 23443, Sonstige Straßenv	31.12.1899			24.586,40	0,00	0,00	0,00	0,00	24.586,40
1/0020004/02723		Grundstück Nr. 1649/54, KG-Nr. 23443, Sonstige Straßenv	31.12.1899			38.485,60	0,00	0,00	0,00	0,00	38.485,60
1/0020004/02725		Grundstück Nr. 1649/55, KG-Nr. 23443, Sonstige Straßenv	31.12.1899			18.863,20	0,00	0,00	0,00	0,00	18.863,20
1/0020004/02736		Grundstück Nr. 166/3, KG-Nr. 23443, Sonstige Straßenverl	31.12.1899			175,20	0,00	0,00	0,00	0,00	175,20
1/0020004/02737		Grundstück Nr. 167/8, KG-Nr. 23443, Sonstige Straßenverl	31.12.1899			9.052,00	0,00	0,00	0,00	0,00	9.052,00
1/0020004/02738		Grundstück Nr. 1670/6, KG-Nr. 23443, Sonstige Straßenv	31.12.1899			30.076,00	0,00	0,00	0,00	0,00	30.076,00
1/0020004/02739		Grundstück Nr. 1670/7, KG-Nr. 23443, Sonstige Straßenv	31.12.1899			41.697,60	0,00	0,00	0,00	0,00	41.697,60
1/0020004/02741		Grundstück Nr. 1683/2, KG-Nr. 23443, Sonstige Straßenv	31.12.1899			51.216,80	0,00	0,00	0,00	0,00	51.216,80
1/0020004/02742		Grundstück Nr. 1690/8, KG-Nr. 23443, Sonstige Straßenv	31.12.1899			23.681,20	0,00	0,00	0,00	0,00	23.681,20
1/0020004/02743		Grundstück Nr. 170/5, KG-Nr. 23443, Sonstige Straßenverl	31.12.1899			167.111,60	0,00	0,00	0,00	0,00	167.111,60
1/0020004/02749		Grundstück Nr. 1733/105, KG-Nr. 23443, Sonstige Straßen	31.12.1899			60.414,80	0,00	0,00	0,00	0,00	60.414,80
1/0020004/02754		Grundstück Nr. 1733/110, KG-Nr. 23443, Sonstige Straßen	31.12.1899			41.551,60	0,00	0,00	0,00	0,00	41.551,60
1/0020004/02755		Grundstück Nr. 1733/111, KG-Nr. 23443, Sonstige Straßen	31.12.1899			43.916,80	0,00	0,00	0,00	0,00	43.916,80
1/0020004/02757		Grundstück Nr. 1733/113, KG-Nr. 23443, Sonstige Straßen	31.12.1899			4.409,20	0,00	0,00	0,00	0,00	4.409,20
1/0020004/02758		Grundstück Nr. 1733/115, KG-Nr. 23443, Sonstige Straßen	31.12.1899			6.686,80	0,00	0,00	0,00	0,00	6.686,80
1/0020004/02768		Grundstück Nr. 1733/125, KG-Nr. 23443, Sonstige Straßen	31.12.1899			30.192,80	0,00	0,00	0,00	0,00	30.192,80
1/0020004/02776		Grundstück Nr. 1733/133, KG-Nr. 23443, Sonstige Straßen	31.12.1899			16.147,60	0,00	0,00	0,00	0,00	16.147,60
1/0020004/02777		Grundstück Nr. 1733/134, KG-Nr. 23443, Sonstige Straßen	31.12.1899			6.978,80	0,00	0,00	0,00	0,00	6.978,80
1/0020004/02778		Grundstück Nr. 1733/135, KG-Nr. 23443, Sonstige Straßen	31.12.1899			963,60	0,00	0,00	0,00	0,00	963,60
1/0020004/02779		Grundstück Nr. 1733/17, KG-Nr. 23443, Sonstige Straßenv	31.12.1899			5.927,60	0,00	0,00	0,00	0,00	5.927,60
1/0020004/02796		Grundstück Nr. 1738/12, KG-Nr. 23443, Sonstige Straßenv	31.12.1899			15.797,20	0,00	0,00	0,00	0,00	15.797,20
1/0020004/02797		Grundstück Nr. 1739/14, KG-Nr. 23443, Sonstige Straßenv	31.12.1899			88.446,80	0,00	0,00	0,00	0,00	88.446,80
1/0020004/02798		Grundstück Nr. 1739/3, KG-Nr. 23443, Sonstige Straßenv	31.12.1899			25.112,00	0,00	0,00	0,00	0,00	25.112,00
1/0020004/02799		Grundstück Nr. 1740/121, KG-Nr. 23443, Sonstige Straßen	31.12.1899			613,20	0,00	0,00	0,00	0,00	613,20
1/0020004/02800		Grundstück Nr. 1740/2, KG-Nr. 23443, Sonstige Straßenv	31.12.1899			76.416,40	0,00	0,00	0,00	0,00	76.416,40
1/0020004/02801		Grundstück Nr. 1740/51, KG-Nr. 23443, Sonstige Straßenv	31.12.1899			35.273,60	0,00	0,00	0,00	0,00	35.273,60
1/0020004/02802		Grundstück Nr. 1740/52, KG-Nr. 23443, Sonstige Straßenv	31.12.1899			34.134,80	0,00	0,00	0,00	0,00	34.134,80
1/0020004/02803		Grundstück Nr. 1740/54, KG-Nr. 23443, Sonstige Straßenv	31.12.1899			39.128,00	0,00	0,00	0,00	0,00	39.128,00

Ansatz	MVAG	Bezeichnung	Inbetrieb-	RND	ND	Buchwert	Zugänge/	Abgänge/	Wertaufholung+/	Abschreibung	Buchwert
	Konto		nahme			31.12.2020	+ Umbuchungen -	-	Wertminderung-		31.12.2021
1/0020004/02804		Grundstück Nr. 1740/55, KG-Nr. 23443, Sonstige Straßenv				88.972,40	0,00	0,00	0,00	0,00	88.972,40
1/0020004/02805		Grundstück Nr. 1740/57, KG-Nr. 23443, Sonstige Straßenv				1.985,60	0,00	0,00	0,00	0,00	1.985,60
1/0020004/02806		Grundstück Nr. 1740/58, KG-Nr. 23443, Sonstige Straßenv				16.001,60	0,00	0,00	0,00	0,00	16.001,60
1/0020004/02807		Grundstück Nr. 1742/13, KG-Nr. 23443, Sonstige Straßenv				53.903,20	0,00	0,00	0,00	0,00	53.903,20
1/0020004/02808		Grundstück Nr. 1745/9, KG-Nr. 23443, Sonstige Straßenv				105.236,80	0,00	0,00	0,00	0,00	105.236,80
1/0020004/02810		Grundstück Nr. 1751/8, KG-Nr. 23443, Sonstige Straßenv				17.023,60	0,00	0,00	0,00	0,00	17.023,60
1/0020004/02811		Grundstück Nr. 1754/123, KG-Nr. 23443, Sonstige Straßen				56.998,40	0,00	0,00	0,00	0,00	56.998,40
1/0020004/02812		Grundstück Nr. 1754/124, KG-Nr. 23443, Sonstige Straßen				35.332,00	0,00	0,00	0,00	0,00	35.332,00
1/0020004/02814		Grundstück Nr. 1754/134, KG-Nr. 23443, Sonstige Straßen				59.217,60	0,00	0,00	0,00	0,00	59.217,60
1/0020004/02816		Grundstück Nr. 1754/135, KG-Nr. 23443, Sonstige Straßen				41.434,80	0,00	0,00	0,00	0,00	41.434,80
1/0020004/02817		Grundstück Nr. 1754/136, KG-Nr. 23443, Sonstige Straßen				25.637,60	0,00	0,00	0,00	0,00	25.637,60
1/0020004/02818		Grundstück Nr. 1754/137, KG-Nr. 23443, Sonstige Straßen				20.294,00	0,00	0,00	0,00	0,00	20.294,00
1/0020004/02819		Grundstück Nr. 1754/138, KG-Nr. 23443, Sonstige Straßen				19.972,80	0,00	0,00	0,00	0,00	19.972,80
1/0020004/02820		Grundstück Nr. 1754/141, KG-Nr. 23443, Sonstige Straßen				13.256,80	0,00	0,00	0,00	0,00	13.256,80
1/0020004/02821		Grundstück Nr. 1754/142, KG-Nr. 23443, Sonstige Straßen				14.074,40	0,00	0,00	0,00	0,00	14.074,40
1/0020004/02822		Grundstück Nr. 1754/143, KG-Nr. 23443, Sonstige Straßen				15.505,20	0,00	0,00	0,00	0,00	15.505,20
1/0020004/02824		Grundstück Nr. 1754/5, KG-Nr. 23443, Sonstige Straßenv				30.543,20	0,00	0,00	0,00	0,00	30.543,20
1/0020004/02825		Grundstück Nr. 1754/6, KG-Nr. 23443, Sonstige Straßenv				110.463,60	0,00	0,00	0,00	0,00	110.463,60
1/0020004/02827		Grundstück Nr. 1757/1, KG-Nr. 23443, Sonstige Straßenv				288.554,40	0,00	0,00	0,00	0,00	288.554,40
1/0020004/02828		Grundstück Nr. 1757/1, KG-Nr. 23443, Sonstige Verkehrs				186.850,80	0,00	0,00	0,00	0,00	186.850,80
1/0020004/02829		Grundstück Nr. 1757/10, KG-Nr. 23443, Sonstige Straßenv				21.316,00	0,00	0,00	0,00	0,00	21.316,00
1/0020004/02830		Grundstück Nr. 1757/11, KG-Nr. 23443, Sonstige Straßenv				82.373,20	0,00	0,00	0,00	0,00	82.373,20
1/0020004/02841		Grundstück Nr. 1807/2, KG-Nr. 23443, Sonstige Verkehrs				8.059,20	0,00	0,00	0,00	0,00	8.059,20
1/0020004/02843		Grundstück Nr. 1808/11, KG-Nr. 23443, Sonstige Straßenv				84.388,00	0,00	0,00	0,00	0,00	84.388,00
1/0020004/02844		Grundstück Nr. 1808/24, KG-Nr. 23443, Sonstige Straßenv				327.974,40	0,00	0,00	0,00	0,00	327.974,40
1/0020004/02845		Grundstück Nr. 1808/26, KG-Nr. 23443, Sonstige Straßenv				68.240,40	0,00	0,00	0,00	0,00	68.240,40
1/0020004/02850		Grundstück Nr. 1808/4, KG-Nr. 23443, Sonstige Straßenv				177.682,00	0,00	0,00	0,00	0,00	177.682,00
1/0020004/02852		Grundstück Nr. 1808/5, KG-Nr. 23443, Sonstige Straßenv				345.144,00	0,00	0,00	0,00	0,00	345.144,00
1/0020004/02853		Grundstück Nr. 1815/13, KG-Nr. 23443, Sonstige Straßenv				28.178,00	0,00	0,00	0,00	0,00	28.178,00
1/0020004/02855		Grundstück Nr. 1816/20, KG-Nr. 23443, Sonstige Straßenv				191.698,00	0,00	0,00	0,00	0,00	191.698,00
1/0020004/02856		Grundstück Nr. 1816/20, KG-Nr. 23443, Sonstige Verkehrs				44.938,80	0,00	0,00	0,00	0,00	44.938,80
1/0020004/02858		Grundstück Nr. 1817/40, KG-Nr. 23443, Sonstige Straßenv				25.141,20	0,00	0,00	0,00	0,00	25.141,20
1/0020004/02859		Grundstück Nr. 1819/37, KG-Nr. 23443, Sonstige Straßenv				159.140,00	0,00	0,00	0,00	0,00	159.140,00
1/0020004/02860		Grundstück Nr. 1819/40, KG-Nr. 23443, Sonstige Straßenv				25.082,80	0,00	0,00	0,00	0,00	25.082,80
1/0020004/02861		Grundstück Nr. 1819/42, KG-Nr. 23443, Sonstige Straßenv				24.586,40	0,00	0,00	0,00	0,00	24.586,40
1/0020004/02862		Grundstück Nr. 184/2, KG-Nr. 23443, Sonstige Straßenverl				19.184,40	0,00	0,00	0,00	0,00	19.184,40
1/0020004/02863		Grundstück Nr. 1850/31, KG-Nr. 23443, Sonstige Straßenv				23.593,60	0,00	0,00	0,00	0,00	23.593,60
1/0020004/02864		Grundstück Nr. 1850/7, KG-Nr. 23443, Sonstige Straßenv				57.962,00	0,00	0,00	0,00	0,00	57.962,00
1/0020004/02865		Grundstück Nr. 1851/18, KG-Nr. 23443, Sonstige Straßenv				101.411,60	0,00	0,00	0,00	0,00	101.411,60

Ansatz	MVAG Konto	Bezeichnung	Inbetrieb- nahme	RND	ND	Buchwert 31.12.2020	Zugänge/ + Umbuchungen	Abgänge/ -	Wertaufholung/ Wertminderung-	Abschreibung	Buchwert 31.12.2021
1/0020004/02866		Grundstück Nr. 1851/20, KG-Nr. 23443, Sonstige Straßenv	31.12.1899			8.847,60	0,00	0,00	0,00	0,00	8.847,60
1/0020004/02867		Grundstück Nr. 1851/21, KG-Nr. 23443, Sonstige Straßenv	31.12.1899			8.760,00	0,00	0,00	0,00	0,00	8.760,00
1/0020004/02868		Grundstück Nr. 1851/22, KG-Nr. 23443, Sonstige Straßenv	31.12.1899			29.813,20	0,00	0,00	0,00	0,00	29.813,20
1/0020004/02869		Grundstück Nr. 1851/23, KG-Nr. 23443, Sonstige Straßenv	31.12.1899			38.427,20	0,00	0,00	0,00	0,00	38.427,20
1/0020004/02870		Grundstück Nr. 1852/1, KG-Nr. 23443, Sonstige Straßenv	31.12.1899			52.034,40	0,00	0,00	0,00	0,00	52.034,40
1/0020004/02871		Grundstück Nr. 1852/5, KG-Nr. 23443, Sonstige Straßenv	31.12.1899			12.351,60	0,00	0,00	0,00	0,00	12.351,60
1/0020004/02872		Grundstück Nr. 1852/50, KG-Nr. 23443, Sonstige Straßenv	31.12.1899			52.268,00	0,00	0,00	0,00	0,00	52.268,00
1/0020004/02873		Grundstück Nr. 1852/51, KG-Nr. 23443, Sonstige Straßenv	31.12.1899			8.789,20	0,00	0,00	0,00	0,00	8.789,20
1/0020004/02876		Grundstück Nr. 1858/1, KG-Nr. 23443, Sonstige Straßenv	31.12.1899			94.900,00	0,00	0,00	0,00	0,00	94.900,00
1/0020004/02878		Grundstück Nr. 1861/3, KG-Nr. 23443, Sonstige Verkehrs	31.12.1899			32.966,80	0,00	0,00	0,00	0,00	32.966,80
1/0020004/02879		Grundstück Nr. 1861/8, KG-Nr. 23443, Sonstige Straßenv	31.12.1899			395.076,00	0,00	0,00	0,00	0,00	395.076,00
1/0020004/02880		Grundstück Nr. 1861/8, KG-Nr. 23443, Sonstige Verkehrs	31.12.1899			4.993,20	0,00	0,00	0,00	0,00	4.993,20
1/0020004/02881		Grundstück Nr. 1865/8, KG-Nr. 23443, Sonstige Straßenv	31.12.1899			700,80	0,00	0,00	0,00	0,00	700,80
1/0020004/02882		Grundstück Nr. 1865/9, KG-Nr. 23443, Sonstige Straßenv	31.12.1899			876,00	0,00	0,00	0,00	0,00	876,00
1/0020004/02883		Grundstück Nr. 1869/108, KG-Nr. 23443, Sonstige Straßenv	31.12.1899			42.573,60	0,00	0,00	0,00	0,00	42.573,60
1/0020004/02885		Grundstück Nr. 1869/116, KG-Nr. 23443, Sonstige Straßenv	31.12.1899			14.278,80	0,00	0,00	0,00	0,00	14.278,80
1/0020004/02888		Grundstück Nr. 1869/138, KG-Nr. 23443, Sonstige Straßenv	31.12.1899			110.200,80	0,00	0,00	0,00	0,00	110.200,80
1/0020004/02889		Grundstück Nr. 1869/139, KG-Nr. 23443, Sonstige Straßenv	31.12.1899			110.200,80	0,00	0,00	0,00	0,00	110.200,80
1/0020004/02890		Grundstück Nr. 1869/143, KG-Nr. 23443, Sonstige Straßenv	31.12.1899			136.305,60	0,00	0,00	0,00	0,00	136.305,60
1/0020004/02891		Grundstück Nr. 1869/148, KG-Nr. 23443, Sonstige Straßenv	31.12.1899			196.370,00	0,00	0,00	0,00	0,00	196.370,00
1/0020004/02892		Grundstück Nr. 1869/157, KG-Nr. 23443, Sonstige Straßenv	31.12.1899			284.291,20	0,00	0,00	0,00	0,00	284.291,20
1/0020004/02893		Grundstück Nr. 1869/163, KG-Nr. 23443, Sonstige Straßenv	31.12.1899			84.680,00	0,00	0,00	0,00	0,00	84.680,00
1/0020004/02894		Grundstück Nr. 1869/163, KG-Nr. 23443, Sonstige Verkehr	31.12.1899			2.861,60	0,00	0,00	0,00	0,00	2.861,60
1/0020004/02895		Grundstück Nr. 1869/18, KG-Nr. 23443, Sonstige Straßenv	31.12.1899			1.465.372,80	0,00	0,00	0,00	0,00	1.465.372,80
1/0020004/02896		Grundstück Nr. 1869/18, KG-Nr. 23443, Sonstige Verkehrs	31.12.1899			5.372,80	0,00	0,00	0,00	0,00	5.372,80
1/0020004/02897		Grundstück Nr. 1869/183, KG-Nr. 23443, Sonstige Straßenv	31.12.1899			50.808,00	0,00	0,00	0,00	0,00	50.808,00
1/0020004/02898		Grundstück Nr. 1869/25, KG-Nr. 23443, Sonstige Straßenv	31.12.1899			50.370,00	0,00	0,00	0,00	0,00	50.370,00
1/0020004/02899		Grundstück Nr. 1869/61, KG-Nr. 23443, Sonstige Straßenv	31.12.1899			8.555,60	0,00	0,00	0,00	0,00	8.555,60
1/0020004/02900		Grundstück Nr. 1869/72, KG-Nr. 23443, Sonstige Parkplätz	31.12.1899			221.890,80	0,00	0,00	0,00	0,00	221.890,80
1/0020004/02901		Grundstück Nr. 1869/74, KG-Nr. 23443, Sonstige Straßenv	31.12.1899			428.860,40	0,00	0,00	0,00	0,00	428.860,40
1/0020004/02902		Grundstück Nr. 1869/74, KG-Nr. 23443, Sonstige Verkehrs	31.12.1899			12.614,40	0,00	0,00	0,00	0,00	12.614,40
1/0020004/02903		Grundstück Nr. 1869/76, KG-Nr. 23443, Sonstige Straßenv	31.12.1899			48.939,20	0,00	0,00	0,00	0,00	48.939,20
1/0020004/02904		Grundstück Nr. 1869/78, KG-Nr. 23443, Sonstige Straßenv	31.12.1899			473.799,20	0,00	0,00	0,00	0,00	473.799,20
1/0020004/02905		Grundstück Nr. 1869/79, KG-Nr. 23443, Sonstige Straßenv	31.12.1899			82.752,80	0,00	0,00	0,00	0,00	82.752,80
1/0020004/02907		Grundstück Nr. 1869/81, KG-Nr. 23443, Sonstige Straßenv	31.12.1899			58.896,40	0,00	0,00	0,00	0,00	58.896,40
1/0020004/02908		Grundstück Nr. 1869/82, KG-Nr. 23443, Sonstige Straßenv	31.12.1899			283.210,80	0,00	0,00	0,00	0,00	283.210,80
1/0020004/02909		Grundstück Nr. 1869/85, KG-Nr. 23443, Sonstige Straßenv	31.12.1899			318.484,40	0,00	0,00	0,00	0,00	318.484,40
1/0020004/02914		Grundstück Nr. 1869/88, KG-Nr. 23443, Sonstige Straßenv	31.12.1899			293.460,00	0,00	0,00	0,00	0,00	293.460,00
1/0020004/02915		Grundstück Nr. 1869/88, KG-Nr. 23443, Sonstige Verkehrs	31.12.1899			7.708,80	0,00	0,00	0,00	0,00	7.708,80

Ansatz	MVAG Konto	Bezeichnung	Inbetrieb- nahme	RND	ND	Buchwert 31.12.2020	Zugänge/ + Umbuchungen	Abgänge/ -	Wertaufholung/ Wertminderung-	Abschreibung	Buchwert 31.12.2021
1/0020004/02916		Grundstück Nr. 1869/89, KG-Nr. 23443, Sonstige Straßenv	31.12.1899			217.832,00	0,00	0,00	0,00	0,00	217.832,00
1/0020004/02920		Grundstück Nr. 1869/94, KG-Nr. 23443, Sonstige Straßenv	31.12.1899			74.898,00	0,00	0,00	0,00	0,00	74.898,00
1/0020004/02921		Grundstück Nr. 1882/52, KG-Nr. 23443, Sonstige Straßenv	31.12.1899			30.426,40	0,00	0,00	0,00	0,00	30.426,40
1/0020004/02922		Grundstück Nr. 1882/53, KG-Nr. 23443, Sonstige Straßenv	31.12.1899			30.426,40	0,00	0,00	0,00	0,00	30.426,40
1/0020004/02923		Grundstück Nr. 1882/54, KG-Nr. 23443, Sonstige Straßenv	31.12.1899			30.426,40	0,00	0,00	0,00	0,00	30.426,40
1/0020004/02924		Grundstück Nr. 1882/55, KG-Nr. 23443, Sonstige Straßenv	31.12.1899			30.397,20	0,00	0,00	0,00	0,00	30.397,20
1/0020004/02925		Grundstück Nr. 1882/56, KG-Nr. 23443, Sonstige Straßenv	31.12.1899			142.174,80	0,00	0,00	0,00	0,00	142.174,80
1/0020004/02926		Grundstück Nr. 1882/57, KG-Nr. 23443, Sonstige Straßenv	31.12.1899			184.339,60	0,00	0,00	0,00	0,00	184.339,60
1/0020004/02927		Grundstück Nr. 1882/58, KG-Nr. 23443, Sonstige Straßenv	31.12.1899			30.105,20	0,00	0,00	0,00	0,00	30.105,20
1/0020004/02928		Grundstück Nr. 1882/73, KG-Nr. 23443, Sonstige Straßenv	31.12.1899			30.397,20	0,00	0,00	0,00	0,00	30.397,20
1/0020004/02929		Grundstück Nr. 1882/88, KG-Nr. 23443, Sonstige Straßenv	31.12.1899			30.397,20	0,00	0,00	0,00	0,00	30.397,20
1/0020004/02931		Grundstück Nr. 1885/115, KG-Nr. 23443, Sonstige Straßen	31.12.1899			65.437,20	0,00	0,00	0,00	0,00	65.437,20
1/0020004/02932		Grundstück Nr. 1885/163, KG-Nr. 23443, Sonstige Straßen	31.12.1899			36.500,00	0,00	0,00	0,00	0,00	36.500,00
1/0020004/02933		Grundstück Nr. 1885/173, KG-Nr. 23443, Sonstige Straßen	31.12.1899			23.184,80	0,00	0,00	0,00	0,00	23.184,80
1/0020004/02934		Grundstück Nr. 1885/176, KG-Nr. 23443, Sonstige Straßen	31.12.1899			36.062,00	0,00	0,00	0,00	0,00	36.062,00
1/0020004/02935		Grundstück Nr. 1885/184, KG-Nr. 23443, Sonstige Straßen	31.12.1899			29.696,40	0,00	0,00	0,00	0,00	29.696,40
1/0020004/02936		Grundstück Nr. 1885/190, KG-Nr. 23443, Sonstige Straßen	31.12.1899			234.592,80	0,00	0,00	0,00	0,00	234.592,80
1/0020004/02937		Grundstück Nr. 1885/194, KG-Nr. 23443, Sonstige Straßen	31.12.1899			30.368,00	0,00	0,00	0,00	0,00	30.368,00
1/0020004/02938		Grundstück Nr. 1885/196, KG-Nr. 23443, Sonstige Straßen	31.12.1899			41.142,80	0,00	0,00	0,00	0,00	41.142,80
1/0020004/02939		Grundstück Nr. 1885/200, KG-Nr. 23443, Sonstige Straßen	31.12.1899			22.396,40	0,00	0,00	0,00	0,00	22.396,40
1/0020004/02940		Grundstück Nr. 1885/208, KG-Nr. 23443, Sonstige Straßen	31.12.1899			15.563,60	0,00	0,00	0,00	0,00	15.563,60
1/0020004/02941		Grundstück Nr. 1885/233, KG-Nr. 23443, Sonstige Straßen	31.12.1899			88.768,00	0,00	0,00	0,00	0,00	88.768,00
1/0020004/02943		Grundstück Nr. 1885/234, KG-Nr. 23443, Sonstige Straßen	31.12.1899			207.495,20	0,00	0,00	0,00	0,00	207.495,20
1/0020004/02945		Grundstück Nr. 1885/241, KG-Nr. 23443, Sonstige Verkehr	31.12.1899			5.577,20	0,00	0,00	0,00	0,00	5.577,20
1/0020004/02946		Grundstück Nr. 1885/242, KG-Nr. 23443, Sonstige Straßen	31.12.1899			52.793,60	0,00	0,00	0,00	0,00	52.793,60
1/0020004/02947		Grundstück Nr. 1885/246, KG-Nr. 23443, Sonstige Straßen	31.12.1899			116,80	0,00	0,00	0,00	0,00	116,80
1/0020004/02948		Grundstück Nr. 1885/274, KG-Nr. 23443, Sonstige Verkehr	31.12.1899			350,40	0,00	0,00	0,00	0,00	350,40
1/0020004/02950		Grundstück Nr. 1885/293, KG-Nr. 23443, Sonstige Straßen	31.12.1899			233,60	0,00	0,00	0,00	0,00	233,60
1/0020004/02953		Grundstück Nr. 1885/78, KG-Nr. 23443, Sonstige Straßenv	31.12.1899			109.149,60	0,00	0,00	0,00	0,00	109.149,60
1/0020004/02955		Grundstück Nr. 1927, KG-Nr. 23443, Sonstige Straßenverk	31.12.1899			24.060,80	0,00	0,00	0,00	0,00	24.060,80
1/0020004/02956		Grundstück Nr. 1943/3, KG-Nr. 23443, Sonstige Straßenv	31.12.1899			535.703,20	0,00	0,00	0,00	0,00	535.703,20
1/0020004/02957		Grundstück Nr. 1950/2, KG-Nr. 23443, Sonstige Straßenv	31.12.1899			44.267,20	0,00	0,00	0,00	0,00	44.267,20
1/0020004/02958		Grundstück Nr. 1950/2, KG-Nr. 23443, Sonstige Verkehrs	31.12.1899			61.232,40	0,00	0,00	0,00	0,00	61.232,40
1/0020004/02959		Grundstück Nr. 1950/2, KG-Nr. 23443, Sonstige Parkplätze	31.12.1899			42.515,20	0,00	0,00	0,00	0,00	42.515,20
1/0020004/02960		Grundstück Nr. 1950/8, KG-Nr. 23443, Sonstige Verkehrs	31.12.1899			101.499,20	0,00	0,00	0,00	0,00	101.499,20
1/0020004/02961		Grundstück Nr. 1958/14, KG-Nr. 23443, Sonstige Straßenv	31.12.1899			163.315,60	0,00	0,00	0,00	0,00	163.315,60
1/0020004/02962		Grundstück Nr. 1978/6, KG-Nr. 23443, Sonstige Straßenv	31.12.1899			53.202,40	0,00	0,00	0,00	0,00	53.202,40
1/0020004/02963		Grundstück Nr. 1998/3, KG-Nr. 23443, Sonstige Straßenv	31.12.1899			21.082,40	0,00	0,00	0,00	0,00	21.082,40
1/0020004/02964		Grundstück Nr. 2027/4, KG-Nr. 23443, Sonstige Straßenv	31.12.1899			1.314,00	0,00	0,00	0,00	0,00	1.314,00

Ansatz	MVAG Konto	Bezeichnung	Inbetrieb- nahme	RND	ND	Buchwert 31.12.2020	Zugänge/ + Umbuchungen	Abgänge/ -	Wertaufholung+/ Wertminderung-	Abschreibung	Buchwert 31.12.2021
	1/0020004/02965	Grundstück Nr. 2028/3, KG-Nr. 23443, Sonstige Straßenv	31.12.1899			58.633,60	0,00	0,00	0,00	0,00	58.633,60
	1/0020004/02967	Grundstück Nr. 2028/7, KG-Nr. 23443, Sonstige Straßenv	31.12.1899			10.862,40	0,00	0,00	0,00	0,00	10.862,40
	1/0020004/02968	Grundstück Nr. 2040/5, KG-Nr. 23443, Sonstige Straßenv	31.12.1899			4.876,40	0,00	0,00	0,00	0,00	4.876,40
	1/0020004/02969	Grundstück Nr. 2042/2, KG-Nr. 23443, Sonstige Straßenv	31.12.1899			28.703,60	0,00	0,00	0,00	0,00	28.703,60
	1/0020004/02970	Grundstück Nr. 2061/11, KG-Nr. 23443, Sonstige Straßenv	31.12.1899			1.489,20	0,00	0,00	0,00	0,00	1.489,20
	1/0020004/02972	Grundstück Nr. 2063/3, KG-Nr. 23443, Sonstige Straßenv	31.12.1899			3.650,00	0,00	0,00	0,00	0,00	3.650,00
	1/0020004/02973	Grundstück Nr. 2065/3, KG-Nr. 23443, Sonstige Straßenv	31.12.1899			6.161,20	0,00	0,00	0,00	0,00	6.161,20
	1/0020004/02975	Grundstück Nr. 2108/48, KG-Nr. 23443, Sonstige Straßenv	31.12.1899			14.541,60	0,00	0,00	0,00	0,00	14.541,60
	1/0020004/02976	Grundstück Nr. 2108/49, KG-Nr. 23443, Sonstige Straßenv	31.12.1899			23.681,20	0,00	0,00	0,00	0,00	23.681,20
	1/0020004/02977	Grundstück Nr. 2108/50, KG-Nr. 23443, Sonstige Straßenv	31.12.1899			36.003,60	0,00	0,00	0,00	0,00	36.003,60
	1/0020004/02978	Grundstück Nr. 2108/51, KG-Nr. 23443, Sonstige Straßenv	31.12.1899			59.217,60	0,00	0,00	0,00	0,00	59.217,60
	1/0020004/02980	Grundstück Nr. 2109/2, KG-Nr. 23443, Sonstige Straßenv	31.12.1899			8.730,80	0,00	0,00	0,00	0,00	8.730,80
	1/0020004/02981	Grundstück Nr. 2109/27, KG-Nr. 23443, Sonstige Straßenv	31.12.1899			27.477,20	0,00	0,00	0,00	0,00	27.477,20
	1/0020004/02984	Grundstück Nr. 211/3, KG-Nr. 23443, Sonstige Straßenverl	31.12.1899			135.312,80	0,00	0,00	0,00	0,00	135.312,80
	1/0020004/02985	Grundstück Nr. 2114/3, KG-Nr. 23443, Sonstige Straßenv	31.12.1899			10.804,00	0,00	0,00	0,00	0,00	10.804,00
	1/0020004/02986	Grundstück Nr. 220/3, KG-Nr. 23443, Sonstige Straßenverl	31.12.1899			39.916,40	0,00	0,00	0,00	0,00	39.916,40
	1/0020004/02987	Grundstück Nr. 2234/56, KG-Nr. 23443, Sonstige Straßenv	31.12.1899			436.569,20	0,00	0,00	0,00	0,00	436.569,20
	1/0020004/02988	Grundstück Nr. 2239/100, KG-Nr. 23443, Sonstige Straßen	31.12.1899			31.360,80	0,00	0,00	0,00	0,00	31.360,80
	1/0020004/02989	Grundstück Nr. 2239/101, KG-Nr. 23443, Sonstige Straßen	31.12.1899			105.937,60	0,00	0,00	0,00	0,00	105.937,60
	1/0020004/02990	Grundstück Nr. 2239/102, KG-Nr. 23443, Sonstige Straßen	31.12.1899			31.974,00	0,00	0,00	0,00	0,00	31.974,00
	1/0020004/02991	Grundstück Nr. 2239/103, KG-Nr. 23443, Sonstige Straßen	31.12.1899			47.596,00	0,00	0,00	0,00	0,00	47.596,00
	1/0020004/02992	Grundstück Nr. 2239/105, KG-Nr. 23443, Sonstige Straßen	31.12.1899			683.718,00	0,00	0,00	0,00	0,00	683.718,00
	1/0020004/02993	Grundstück Nr. 2239/105, KG-Nr. 23443, Sonstige Verkehr	31.12.1899			179.112,80	0,00	0,00	0,00	0,00	179.112,80
	1/0020004/02998	Grundstück Nr. 2239/116, KG-Nr. 23443, Sonstige Straßen	31.12.1899			11.008,40	0,00	0,00	0,00	0,00	11.008,40
	1/0020004/03000	Grundstück Nr. 2239/17, KG-Nr. 23443, Sonstige Straßenv	31.12.1899			1.658.706,00	0,00	0,00	0,00	0,00	1.658.706,00
	1/0020004/03007	Grundstück Nr. 2239/99, KG-Nr. 23443, Sonstige Straßenv	31.12.1899			56.297,60	0,00	0,00	0,00	0,00	56.297,60
	1/0020004/03009	Grundstück Nr. 2243/11, KG-Nr. 23443, Sonstige Straßenv	31.12.1899			50.632,80	0,00	0,00	0,00	0,00	50.632,80
	1/0020004/03014	Grundstück Nr. 2243/7, KG-Nr. 23443, Sonstige Straßenv	31.12.1899			53.698,80	0,00	0,00	0,00	0,00	53.698,80
	1/0020004/03015	Grundstück Nr. 2245/22, KG-Nr. 23443, Sonstige Straßenv	31.12.1899			49.932,00	0,00	0,00	0,00	0,00	49.932,00
	1/0020004/03016	Grundstück Nr. 2245/23, KG-Nr. 23443, Sonstige Straßenv	31.12.1899			37.872,40	0,00	0,00	0,00	0,00	37.872,40
	1/0020004/03017	Grundstück Nr. 2246/15, KG-Nr. 23443, Sonstige Straßenv	31.12.1899			116.449,60	0,00	0,00	0,00	0,00	116.449,60
	1/0020004/03018	Grundstück Nr. 2247/9, KG-Nr. 23443, Sonstige Straßenv	31.12.1899			11.972,00	0,00	0,00	0,00	0,00	11.972,00
	1/0020004/03019	Grundstück Nr. 2249/15, KG-Nr. 23443, Sonstige Straßenv	31.12.1899			33.784,40	0,00	0,00	0,00	0,00	33.784,40
	1/0020004/03020	Grundstück Nr. 2250/15, KG-Nr. 23443, Sonstige Straßenv	31.12.1899			20.615,20	0,00	0,00	0,00	0,00	20.615,20
	1/0020004/03025	Grundstück Nr. 2258/17, KG-Nr. 23443, Sonstige Parkplätz	31.12.1899			72.824,80	0,00	0,00	0,00	0,00	72.824,80
	1/0020004/03026	Grundstück Nr. 2259/26, KG-Nr. 23443, Sonstige Straßenv	31.12.1899			91.775,60	0,00	0,00	0,00	0,00	91.775,60
	1/0020004/03027	Grundstück Nr. 2259/42, KG-Nr. 23443, Sonstige Verkehrs	31.12.1899			4.613,60	0,00	0,00	0,00	0,00	4.613,60
	1/0020004/03029	Grundstück Nr. 2259/46, KG-Nr. 23443, Sonstige Straßenv	31.12.1899			303,68	0,00	0,00	0,00	0,00	303,68
	1/0020004/03030	Grundstück Nr. 2259/49, KG-Nr. 23443, Sonstige Straßenv	31.12.1899			4.526,00	0,00	0,00	0,00	0,00	4.526,00

Ansatz	MVAG Konto	Bezeichnung	Inbetrieb- nahme	RND	ND	Buchwert 31.12.2020	Zugänge/ + Umbuchungen	Abgänge/ -	Wertaufholung/ Wertminderung-	Abschreibung	Buchwert 31.12.2021
1/0020004/03034		Grundstück Nr. 2259/53, KG-Nr. 23443, Sonstige Straßenv	31.12.1899			22.075,20	0,00	0,00	0,00	0,00	22.075,20
1/0020004/03035		Grundstück Nr. 2259/54, KG-Nr. 23443, Sonstige Straßenv	31.12.1899			72.941,60	0,00	0,00	0,00	0,00	72.941,60
1/0020004/03036		Grundstück Nr. 2259/55, KG-Nr. 23443, Sonstige Straßenv	31.12.1899			46.632,40	0,00	0,00	0,00	0,00	46.632,40
1/0020004/03037		Grundstück Nr. 2259/56, KG-Nr. 23443, Sonstige Straßenv	31.12.1899			31.652,80	0,00	0,00	0,00	0,00	31.652,80
1/0020004/03038		Grundstück Nr. 2259/57, KG-Nr. 23443, Sonstige Straßenv	31.12.1899			63.831,20	0,00	0,00	0,00	0,00	63.831,20
1/0020004/03039		Grundstück Nr. 2259/58, KG-Nr. 23443, Sonstige Straßenv	31.12.1899			34.456,00	0,00	0,00	0,00	0,00	34.456,00
1/0020004/03040		Grundstück Nr. 2266/1, KG-Nr. 23443, Sonstige Straßenv	31.12.1899			31.214,80	0,00	0,00	0,00	0,00	31.214,80
1/0020004/03041		Grundstück Nr. 2266/2, KG-Nr. 23443, Sonstige Straßenv	31.12.1899			68.474,00	0,00	0,00	0,00	0,00	68.474,00
1/0020004/03042		Grundstück Nr. 2268/1, KG-Nr. 23443, Sonstige Straßenv	31.12.1899			23.973,20	0,00	0,00	0,00	0,00	23.973,20
1/0020004/03043		Grundstück Nr. 2268/4, KG-Nr. 23443, Sonstige Straßenv	31.12.1899			28.090,40	0,00	0,00	0,00	0,00	28.090,40
1/0020004/03044		Grundstück Nr. 2279/1, KG-Nr. 23443, Sonstige Straßenv	31.12.1899			29.521,20	0,00	0,00	0,00	0,00	29.521,20
1/0020004/03048		Grundstück Nr. 2279/17, KG-Nr. 23443, Sonstige Straßenv	31.12.1899			25.783,60	0,00	0,00	0,00	0,00	25.783,60
1/0020004/03051		Grundstück Nr. 2279/66, KG-Nr. 23443, Sonstige Straßenv	31.12.1899			29.433,60	0,00	0,00	0,00	0,00	29.433,60
1/0020004/03052		Grundstück Nr. 2279/67, KG-Nr. 23443, Sonstige Straßenv	31.12.1899			53.786,40	0,00	0,00	0,00	0,00	53.786,40
1/0020004/03058		Grundstück Nr. 2279/8, KG-Nr. 23443, Sonstige Straßenv	31.12.1899			41.872,80	0,00	0,00	0,00	0,00	41.872,80
1/0020004/03060		Grundstück Nr. 2280/10, KG-Nr. 23443, Sonstige Straßenv	31.12.1899			62.371,20	0,00	0,00	0,00	0,00	62.371,20
1/0020004/03062		Grundstück Nr. 2280/22, KG-Nr. 23443, Sonstige Straßenv	31.12.1899			48.588,80	0,00	0,00	0,00	0,00	48.588,80
1/0020004/03063		Grundstück Nr. 2280/31, KG-Nr. 23443, Sonstige Straßenv	31.12.1899			154.292,80	0,00	0,00	0,00	0,00	154.292,80
1/0020004/03066		Grundstück Nr. 2281/1, KG-Nr. 23443, Sonstige Straßenv	31.12.1899			37.346,80	0,00	0,00	0,00	0,00	37.346,80
1/0020004/03067		Grundstück Nr. 2281/1, KG-Nr. 23443, Sonstige Verkehrs	31.12.1899			10.044,80	0,00	0,00	0,00	0,00	10.044,80
1/0020004/03068		Grundstück Nr. 2281/5, KG-Nr. 23443, Sonstige Straßenv	31.12.1899			25.491,60	0,00	0,00	0,00	0,00	25.491,60
1/0020004/03069		Grundstück Nr. 2282/1, KG-Nr. 23443, Sonstige Straßenv	31.12.1899			127.166,00	0,00	0,00	0,00	0,00	127.166,00
1/0020004/03070		Grundstück Nr. 2282/1, KG-Nr. 23443, Sonstige Verkehrs	31.12.1899			2.306,80	0,00	0,00	0,00	0,00	2.306,80
1/0020004/03071		Grundstück Nr. 2282/12, KG-Nr. 23443, Sonstige Straßenv	31.12.1899			15.154,80	0,00	0,00	0,00	0,00	15.154,80
1/0020004/03072		Grundstück Nr. 2282/12, KG-Nr. 23443, Sonstige Verkehrs	31.12.1899			12.497,60	0,00	0,00	0,00	0,00	12.497,60
1/0020004/03073		Grundstück Nr. 2282/5, KG-Nr. 23443, Sonstige Straßenv	31.12.1899			96.155,60	0,00	0,00	0,00	0,00	96.155,60
1/0020004/03074		Grundstück Nr. 2282/77, KG-Nr. 23443, Sonstige Straßenv	31.12.1899			12.468,40	0,00	0,00	0,00	0,00	12.468,40
1/0020004/03075		Grundstück Nr. 2282/77, KG-Nr. 23443, Sonstige Verkehrs	31.12.1899			7.416,80	0,00	0,00	0,00	0,00	7.416,80
1/0020004/03076		Grundstück Nr. 2282/80, KG-Nr. 23443, Sonstige Straßenv	31.12.1899			40.967,60	0,00	0,00	0,00	0,00	40.967,60
1/0020004/03077		Grundstück Nr. 2282/83, KG-Nr. 23443, Sonstige Straßenv	31.12.1899			86.694,80	0,00	0,00	0,00	0,00	86.694,80
1/0020004/03078		Grundstück Nr. 2282/83, KG-Nr. 23443, Sonstige Verkehrs	31.12.1899			22.221,20	0,00	0,00	0,00	0,00	22.221,20
1/0020004/03079		Grundstück Nr. 2286/1, KG-Nr. 23443, Sonstige Straßenv	31.12.1899			132.246,80	0,00	0,00	0,00	0,00	132.246,80
1/0020004/03080		Grundstück Nr. 2289/1, KG-Nr. 23443, Sonstige Straßenv	31.12.1899			72.474,40	0,00	0,00	0,00	0,00	72.474,40
1/0020004/03081		Grundstück Nr. 2290, KG-Nr. 23443, Sonstige Straßenverk	31.12.1899			5.869,20	0,00	0,00	0,00	0,00	5.869,20
1/0020004/03082		Grundstück Nr. 2292/8, KG-Nr. 23443, Sonstige Straßenv	31.12.1899			4.759,60	0,00	0,00	0,00	0,00	4.759,60
1/0020004/03083		Grundstück Nr. 2297/2, KG-Nr. 23443, Sonstige Straßenv	31.12.1899			5.372,80	0,00	0,00	0,00	0,00	5.372,80
1/0020004/03084		Grundstück Nr. 2297/5, KG-Nr. 23443, Sonstige Straßenv	31.12.1899			233,60	0,00	0,00	0,00	0,00	233,60
1/0020004/03085		Grundstück Nr. 2298/4, KG-Nr. 23443, Sonstige Verkehrs	31.12.1899			4.701,20	0,00	0,00	0,00	0,00	4.701,20
1/0020004/03090		Grundstück Nr. 2308/302, KG-Nr. 23443, Sonstige Straßen	31.12.1899			16.936,00	0,00	0,00	0,00	0,00	16.936,00

Ansatz	MVAG Konto	Bezeichnung	Inbetrieb- nahme	RND	ND	Buchwert 31.12.2020	Zugänge/ + Umbuchungen	Abgänge/ -	Wertaufholung/ Wertminderung-	Abschreibung	Buchwert 31.12.2021
1/0020004/03091		Grundstück Nr. 2308/303, KG-Nr. 23443, Sonstige Straßen	31.12.1899			16.527,20	0,00	0,00	0,00	0,00	16.527,20
1/0020004/03092		Grundstück Nr. 2308/304, KG-Nr. 23443, Sonstige Straßen	31.12.1899			17.432,40	0,00	0,00	0,00	0,00	17.432,40
1/0020004/03093		Grundstück Nr. 2308/306, KG-Nr. 23443, Sonstige Straßen	31.12.1899			16.936,00	0,00	0,00	0,00	0,00	16.936,00
1/0020004/03094		Grundstück Nr. 2308/307, KG-Nr. 23443, Sonstige Straßen	31.12.1899			16.644,00	0,00	0,00	0,00	0,00	16.644,00
1/0020004/03095		Grundstück Nr. 2308/308, KG-Nr. 23443, Sonstige Verkehr	31.12.1899			5.285,20	0,00	0,00	0,00	0,00	5.285,20
1/0020004/03096		Grundstück Nr. 2308/309, KG-Nr. 23443, Sonstige Straßen	31.12.1899			17.403,20	0,00	0,00	0,00	0,00	17.403,20
1/0020004/03097		Grundstück Nr. 2308/310, KG-Nr. 23443, Sonstige Straßen	31.12.1899			35.682,40	0,00	0,00	0,00	0,00	35.682,40
1/0020004/03098		Grundstück Nr. 2308/311, KG-Nr. 23443, Sonstige Straßen	31.12.1899			20.148,00	0,00	0,00	0,00	0,00	20.148,00
1/0020004/03099		Grundstück Nr. 2308/312, KG-Nr. 23443, Sonstige Straßen	31.12.1899			16.673,20	0,00	0,00	0,00	0,00	16.673,20
1/0020004/03100		Grundstück Nr. 2308/313, KG-Nr. 23443, Sonstige Straßen	31.12.1899			8.730,80	0,00	0,00	0,00	0,00	8.730,80
1/0020004/03101		Grundstück Nr. 2308/314, KG-Nr. 23443, Sonstige Straßen	31.12.1899			122.260,40	0,00	0,00	0,00	0,00	122.260,40
1/0020004/03102		Grundstück Nr. 2308/315, KG-Nr. 23443, Sonstige Straßen	31.12.1899			140.101,60	0,00	0,00	0,00	0,00	140.101,60
1/0020004/03103		Grundstück Nr. 2308/316, KG-Nr. 23443, Sonstige Straßen	31.12.1899			204.049,60	0,00	0,00	0,00	0,00	204.049,60
1/0020004/03104		Grundstück Nr. 2308/317, KG-Nr. 23443, Sonstige Straßen	31.12.1899			147.547,60	0,00	0,00	0,00	0,00	147.547,60
1/0020004/03105		Grundstück Nr. 2308/318, KG-Nr. 23443, Sonstige Straßen	31.12.1899			16.790,00	0,00	0,00	0,00	0,00	16.790,00
1/0020004/03106		Grundstück Nr. 2308/319, KG-Nr. 23443, Sonstige Straßen	31.12.1899			16.877,60	0,00	0,00	0,00	0,00	16.877,60
1/0020004/03107		Grundstück Nr. 2308/320, KG-Nr. 23443, Sonstige Straßen	31.12.1899			16.877,60	0,00	0,00	0,00	0,00	16.877,60
1/0020004/03108		Grundstück Nr. 2308/321, KG-Nr. 23443, Sonstige Straßen	31.12.1899			16.790,00	0,00	0,00	0,00	0,00	16.790,00
1/0020004/03109		Grundstück Nr. 2308/322, KG-Nr. 23443, Sonstige Straßen	31.12.1899			28.732,80	0,00	0,00	0,00	0,00	28.732,80
1/0020004/03110		Grundstück Nr. 2308/323, KG-Nr. 23443, Sonstige Straßen	31.12.1899			17.520,00	0,00	0,00	0,00	0,00	17.520,00
1/0020004/03111		Grundstück Nr. 2308/324, KG-Nr. 23443, Sonstige Straßen	31.12.1899			8.468,00	0,00	0,00	0,00	0,00	8.468,00
1/0020004/03112		Grundstück Nr. 2308/325, KG-Nr. 23443, Sonstige Straßen	31.12.1899			405.062,40	0,00	0,00	0,00	0,00	405.062,40
1/0020004/03113		Grundstück Nr. 2308/325, KG-Nr. 23443, Sonstige Verkehr	31.12.1899			10.161,60	0,00	0,00	0,00	0,00	10.161,60
1/0020004/03114		Grundstück Nr. 2308/326, KG-Nr. 23443, Sonstige Straßen	31.12.1899			16.994,40	0,00	0,00	0,00	0,00	16.994,40
1/0020004/03115		Grundstück Nr. 2308/327, KG-Nr. 23443, Sonstige Straßen	31.12.1899			16.877,60	0,00	0,00	0,00	0,00	16.877,60
1/0020004/03116		Grundstück Nr. 2308/336, KG-Nr. 23443, Sonstige Straßen	31.12.1899			408,80	0,00	0,00	0,00	0,00	408,80
1/0020004/03119		Grundstück Nr. 2310/12, KG-Nr. 23443, Sonstige Straßenv	31.12.1899			9.782,00	0,00	0,00	0,00	0,00	9.782,00
1/0020004/03120		Grundstück Nr. 2310/14, KG-Nr. 23443, Sonstige Straßenv	31.12.1899			2.452,80	0,00	0,00	0,00	0,00	2.452,80
1/0020004/03122		Grundstück Nr. 2314/16, KG-Nr. 23443, Sonstige Straßenv	31.12.1899			29.346,00	0,00	0,00	0,00	0,00	29.346,00
1/0020004/03123		Grundstück Nr. 2314/16, KG-Nr. 23443, Sonstige Verkehrs	31.12.1899			3.474,80	0,00	0,00	0,00	0,00	3.474,80
1/0020004/03124		Grundstück Nr. 2315/1, KG-Nr. 23443, Sonstige Straßenv	31.12.1899			61.612,00	0,00	0,00	0,00	0,00	61.612,00
1/0020004/03127		Grundstück Nr. 2315/33, KG-Nr. 23443, Sonstige Straßenv	31.12.1899			74.460,00	0,00	0,00	0,00	0,00	74.460,00
1/0020004/03128		Grundstück Nr. 2315/33, KG-Nr. 23443, Sonstige Verkehrs	31.12.1899			408,80	0,00	0,00	0,00	0,00	408,80
1/0020004/03129		Grundstück Nr. 2315/34, KG-Nr. 23443, Sonstige Straßenv	31.12.1899			35.215,20	0,00	0,00	0,00	0,00	35.215,20
1/0020004/03130		Grundstück Nr. 2315/35, KG-Nr. 23443, Sonstige Straßenv	31.12.1899			16.906,80	0,00	0,00	0,00	0,00	16.906,80
1/0020004/03131		Grundstück Nr. 2315/36, KG-Nr. 23443, Sonstige Straßenv	31.12.1899			16.702,40	0,00	0,00	0,00	0,00	16.702,40
1/0020004/03132		Grundstück Nr. 2315/37, KG-Nr. 23443, Sonstige Straßenv	31.12.1899			34.660,40	0,00	0,00	0,00	0,00	34.660,40
1/0020004/03133		Grundstück Nr. 2315/38, KG-Nr. 23443, Sonstige Straßenv	31.12.1899			34.339,20	0,00	0,00	0,00	0,00	34.339,20
1/0020004/03134		Grundstück Nr. 2315/39, KG-Nr. 23443, Sonstige Straßenv	31.12.1899			68.970,40	0,00	0,00	0,00	0,00	68.970,40

Ansatz	MVAG Konto	Bezeichnung	Inbetrieb- nahme	RND	ND	Buchwert 31.12.2020	Zugänge/ + Umbuchungen	Abgänge/ -	Wertaufholung/ Wertminderung-	Abschreibung	Buchwert 31.12.2021
	1/0020004/03143	Grundstück Nr. 233/2, KG-Nr. 23443, Sonstige Straßenverl	31.12.1899			70.576,40	0,00	0,00	0,00	0,00	70.576,40
	1/0020004/03144	Grundstück Nr. 2335/4, KG-Nr. 23443, Sonstige Straßenv	31.12.1899			72.474,40	0,00	0,00	0,00	0,00	72.474,40
	1/0020004/03145	Grundstück Nr. 234/4, KG-Nr. 23443, Sonstige Straßenverl	31.12.1899			15.184,00	0,00	0,00	0,00	0,00	15.184,00
	1/0020004/03146	Grundstück Nr. 2340/13, KG-Nr. 23443, Sonstige Straßenv	31.12.1899			38.339,60	0,00	0,00	0,00	0,00	38.339,60
	1/0020004/03147	Grundstück Nr. 2342/2, KG-Nr. 23443, Sonstige Straßenv	31.12.1899			13.256,80	0,00	0,00	0,00	0,00	13.256,80
	1/0020004/03148	Grundstück Nr. 2352/18, KG-Nr. 23443, Sonstige Straßenv	31.12.1899			37.054,80	0,00	0,00	0,00	0,00	37.054,80
	1/0020004/03149	Grundstück Nr. 2352/19, KG-Nr. 23443, Sonstige Straßenv	31.12.1899			25.725,20	0,00	0,00	0,00	0,00	25.725,20
	1/0020004/03154	Grundstück Nr. 2360/30, KG-Nr. 23443, Sonstige Straßenv	31.12.1899			321,20	0,00	0,00	0,00	0,00	321,20
	1/0020004/03157	Grundstück Nr. 2361/7, KG-Nr. 23443, Sonstige Straßenv	31.12.1899			48.647,20	0,00	0,00	0,00	0,00	48.647,20
	1/0020004/03159	Grundstück Nr. 2377/3, KG-Nr. 23443, Sonstige Straßenv	31.12.1899			14.424,80	0,00	0,00	0,00	0,00	14.424,80
	1/0020004/03160	Grundstück Nr. 2378/2, KG-Nr. 23443, Sonstige Straßenv	31.12.1899			16.001,60	0,00	0,00	0,00	0,00	16.001,60
	1/0020004/03161	Grundstück Nr. 2378/3, KG-Nr. 23443, Sonstige Straßenv	31.12.1899			8.497,20	0,00	0,00	0,00	0,00	8.497,20
	1/0020004/03162	Grundstück Nr. 2392/6, KG-Nr. 23443, Sonstige Straßenv	31.12.1899			341.640,00	0,00	0,00	0,00	0,00	341.640,00
	1/0020004/03163	Grundstück Nr. 2393/14, KG-Nr. 23443, Sonstige Straßenv	31.12.1899			12.264,00	0,00	0,00	0,00	0,00	12.264,00
	1/0020004/03164	Grundstück Nr. 2410/2, KG-Nr. 23443, Sonstige Straßenv	31.12.1899			317.374,80	0,00	0,00	0,00	0,00	317.374,80
	1/0020004/03165	Grundstück Nr. 2411/3, KG-Nr. 23443, Sonstige Straßenv	31.12.1899			17.286,40	0,00	0,00	0,00	0,00	17.286,40
	1/0020004/03166	Grundstück Nr. 2417/1, KG-Nr. 23443, Sonstige Straßenv	31.12.1899			90.928,80	0,00	0,00	0,00	0,00	90.928,80
	1/0020004/03167	Grundstück Nr. 2417/4, KG-Nr. 23443, Sonstige Straßenv	31.12.1899			116.362,00	0,00	0,00	0,00	0,00	116.362,00
	1/0020004/03168	Grundstück Nr. 2419/2, KG-Nr. 23443, Sonstige Straßenv	31.12.1899			50.340,80	0,00	0,00	0,00	0,00	50.340,80
	1/0020004/03169	Grundstück Nr. 2426/6, KG-Nr. 23443, Sonstige Straßenv	31.12.1899			28.148,80	0,00	0,00	0,00	0,00	28.148,80
	1/0020004/03170	Grundstück Nr. 2429/1, KG-Nr. 23443, Sonstige Straßenv	31.12.1899			94.432,80	0,00	0,00	0,00	0,00	94.432,80
	1/0020004/03171	Grundstück Nr. 2430/1, KG-Nr. 23443, Sonstige Straßenv	31.12.1899			67.656,40	0,00	0,00	0,00	0,00	67.656,40
	1/0020004/03172	Grundstück Nr. 2430/2, KG-Nr. 23443, Sonstige Straßenv	31.12.1899			64.619,60	0,00	0,00	0,00	0,00	64.619,60
	1/0020004/03173	Grundstück Nr. 2434/1, KG-Nr. 23443, Sonstige Straßenv	31.12.1899			17.082,00	0,00	0,00	0,00	0,00	17.082,00
	1/0020004/03174	Grundstück Nr. 2434/6, KG-Nr. 23443, Sonstige Straßenv	31.12.1899			20.878,00	0,00	0,00	0,00	0,00	20.878,00
	1/0020004/03175	Grundstück Nr. 2439/12, KG-Nr. 23443, Sonstige Straßenv	31.12.1899			25.345,60	0,00	0,00	0,00	0,00	25.345,60
	1/0020004/03176	Grundstück Nr. 2439/7, KG-Nr. 23443, Sonstige Straßenv	31.12.1899			97.177,60	0,00	0,00	0,00	0,00	97.177,60
	1/0020004/03178	Grundstück Nr. 2443/1, KG-Nr. 23443, Sonstige Straßenv	31.12.1899			4.788,80	0,00	0,00	0,00	0,00	4.788,80
	1/0020004/03179	Grundstück Nr. 2443/3, KG-Nr. 23443, Sonstige Straßenv	31.12.1899			84.563,20	0,00	0,00	0,00	0,00	84.563,20
	1/0020004/03180	Grundstück Nr. 2444/5, KG-Nr. 23443, Sonstige Straßenv	31.12.1899			6.686,80	0,00	0,00	0,00	0,00	6.686,80
	1/0020004/03181	Grundstück Nr. 2465/4, KG-Nr. 23443, Sonstige Straßenv	31.12.1899			13.315,20	0,00	0,00	0,00	0,00	13.315,20
	1/0020004/03182	Grundstück Nr. 2466/2, KG-Nr. 23443, Sonstige Straßenv	31.12.1899			254.916,00	0,00	0,00	0,00	0,00	254.916,00
	1/0020004/03183	Grundstück Nr. 2466/2, KG-Nr. 23443, Sonstige Verkehrs	31.12.1899			72.678,80	0,00	0,00	0,00	0,00	72.678,80
	1/0020004/03184	Grundstück Nr. 2467/2, KG-Nr. 23443, Sonstige Straßenv	31.12.1899			213.773,20	0,00	0,00	0,00	0,00	213.773,20
	1/0020004/03185	Grundstück Nr. 2467/29, KG-Nr. 23443, Sonstige Straßenv	31.12.1899			149.212,00	0,00	0,00	0,00	0,00	149.212,00
	1/0020004/03186	Grundstück Nr. 2467/29, KG-Nr. 23443, Sonstige Verkehrs	31.12.1899			584,00	0,00	0,00	0,00	0,00	584,00
	1/0020004/03187	Grundstück Nr. 2467/3, KG-Nr. 23443, Sonstige Straßenv	31.12.1899			13.169,20	0,00	0,00	0,00	0,00	13.169,20
	1/0020004/03188	Grundstück Nr. 2467/31, KG-Nr. 23443, Sonstige Straßenv	31.12.1899			153.533,60	0,00	0,00	0,00	0,00	153.533,60
	1/0020004/03189	Grundstück Nr. 2467/31, KG-Nr. 23443, Sonstige Verkehrs	31.12.1899			5.431,20	0,00	0,00	0,00	0,00	5.431,20

Ansatz	MVAG Konto	Bezeichnung	Inbetrieb- nahme	RND	ND	Buchwert 31.12.2020	Zugänge/ + Umbuchungen	Abgänge/ -	Wertaufholung/ Wertminderung-	Abschreibung	Buchwert 31.12.2021
1/0020004/03190		Grundstück Nr. 2467/4, KG-Nr. 23443, Sonstige Straßenv	31.12.1899			20.206,40	0,00	0,00	0,00	0,00	20.206,40
1/0020004/03193		Grundstück Nr. 2467/41, KG-Nr. 23443, Sonstige Straßenv	31.12.1899			60.619,20	0,00	0,00	0,00	0,00	60.619,20
1/0020004/03194		Grundstück Nr. 2467/50, KG-Nr. 23443, Sonstige Straßenv	31.12.1899			14.892,00	0,00	0,00	0,00	0,00	14.892,00
1/0020004/03195		Grundstück Nr. 2467/52, KG-Nr. 23443, Sonstige Straßenv	31.12.1899			47.012,00	0,00	0,00	0,00	0,00	47.012,00
1/0020004/03196		Grundstück Nr. 2467/53, KG-Nr. 23443, Sonstige Straßenv	31.12.1899			14.687,60	0,00	0,00	0,00	0,00	14.687,60
1/0020004/03197		Grundstück Nr. 2467/7, KG-Nr. 23443, Sonstige Straßenv	31.12.1899			98.929,60	0,00	0,00	0,00	0,00	98.929,60
1/0020004/03198		Grundstück Nr. 2469/9, KG-Nr. 23443, Sonstige Straßenv	31.12.1899			11.592,40	0,00	0,00	0,00	0,00	11.592,40
1/0020004/03200		Grundstück Nr. 2470/25, KG-Nr. 23443, Sonstige Straßenv	31.12.1899			24.440,40	0,00	0,00	0,00	0,00	24.440,40
1/0020004/03201		Grundstück Nr. 2470/31, KG-Nr. 23443, Sonstige Straßenv	31.12.1899			39.215,60	0,00	0,00	0,00	0,00	39.215,60
1/0020004/03202		Grundstück Nr. 2470/39, KG-Nr. 23443, Sonstige Straßenv	31.12.1899			6.015,20	0,00	0,00	0,00	0,00	6.015,20
1/0020004/03203		Grundstück Nr. 2470/8, KG-Nr. 23443, Sonstige Straßenv	31.12.1899			7.679,60	0,00	0,00	0,00	0,00	7.679,60
1/0020004/03204		Grundstück Nr. 2472/1, KG-Nr. 23443, Sonstige Straßenv	31.12.1899			44.938,80	0,00	0,00	0,00	0,00	44.938,80
1/0020004/03205		Grundstück Nr. 2478/2, KG-Nr. 23443, Sonstige Straßenv	31.12.1899			279.122,80	0,00	0,00	0,00	0,00	279.122,80
1/0020004/03206		Grundstück Nr. 2478/5, KG-Nr. 23443, Sonstige Straßenv	31.12.1899			20.294,00	0,00	0,00	0,00	0,00	20.294,00
1/0020004/03207		Grundstück Nr. 2480/11, KG-Nr. 23443, Sonstige Straßenv	31.12.1899			17.753,60	0,00	0,00	0,00	0,00	17.753,60
1/0020004/03208		Grundstück Nr. 2480/12, KG-Nr. 23443, Sonstige Straßenv	31.12.1899			40.179,20	0,00	0,00	0,00	0,00	40.179,20
1/0020004/03210		Grundstück Nr. 2483/5, KG-Nr. 23443, Sonstige Straßenv	31.12.1899			118.376,80	0,00	0,00	0,00	0,00	118.376,80
1/0020004/03211		Grundstück Nr. 2487/31, KG-Nr. 23443, Sonstige Straßenv	31.12.1899			789.568,00	0,00	0,00	0,00	0,00	789.568,00
1/0020004/03212		Grundstück Nr. 2487/31, KG-Nr. 23443, Sonstige Verkehrs	31.12.1899			6.774,40	0,00	0,00	0,00	0,00	6.774,40
1/0020004/03213		Grundstück Nr. 2494/43, KG-Nr. 23443, Sonstige Straßenv	31.12.1899			43.975,20	0,00	0,00	0,00	0,00	43.975,20
1/0020004/03214		Grundstück Nr. 2494/44, KG-Nr. 23443, Sonstige Straßenv	31.12.1899			18.074,80	0,00	0,00	0,00	0,00	18.074,80
1/0020004/03215		Grundstück Nr. 2494/45, KG-Nr. 23443, Sonstige Straßenv	31.12.1899			60.093,60	0,00	0,00	0,00	0,00	60.093,60
1/0020004/03216		Grundstück Nr. 2494/46, KG-Nr. 23443, Sonstige Straßenv	31.12.1899			59.538,80	0,00	0,00	0,00	0,00	59.538,80
1/0020004/03217		Grundstück Nr. 2503/61, KG-Nr. 23443, Sonstige Straßenv	31.12.1899			57.465,60	0,00	0,00	0,00	0,00	57.465,60
1/0020004/03218		Grundstück Nr. 2503/62, KG-Nr. 23443, Sonstige Straßenv	31.12.1899			57.173,60	0,00	0,00	0,00	0,00	57.173,60
1/0020004/03219		Grundstück Nr. 2505/1, KG-Nr. 23443, Sonstige Straßenv	31.12.1899			45.493,60	0,00	0,00	0,00	0,00	45.493,60
1/0020004/03220		Grundstück Nr. 2507/19, KG-Nr. 23443, Sonstige Straßenv	31.12.1899			10.482,80	0,00	0,00	0,00	0,00	10.482,80
1/0020004/03223		Grundstück Nr. 2509/16, KG-Nr. 23443, Sonstige Straßenv	31.12.1899			167.812,40	0,00	0,00	0,00	0,00	167.812,40
1/0020004/03225		Grundstück Nr. 2509/21, KG-Nr. 23443, Sonstige Straßenv	31.12.1899			65.670,80	0,00	0,00	0,00	0,00	65.670,80
1/0020004/03227		Grundstück Nr. 2509/22, KG-Nr. 23443, Sonstige Straßenv	31.12.1899			29.141,60	0,00	0,00	0,00	0,00	29.141,60
1/0020004/03228		Grundstück Nr. 2509/26, KG-Nr. 23443, Sonstige Verkehrs	31.12.1899			43.537,20	0,00	0,00	0,00	0,00	43.537,20
1/0020004/03229		Grundstück Nr. 2509/35, KG-Nr. 23443, Sonstige Straßenv	31.12.1899			31.944,80	0,00	0,00	0,00	0,00	31.944,80
1/0020004/03230		Grundstück Nr. 2509/36, KG-Nr. 23443, Sonstige Straßenv	31.12.1899			23.009,60	0,00	0,00	0,00	0,00	23.009,60
1/0020004/03231		Grundstück Nr. 2509/37, KG-Nr. 23443, Sonstige Straßenv	31.12.1899			35.507,20	0,00	0,00	0,00	0,00	35.507,20
1/0020004/03232		Grundstück Nr. 2509/38, KG-Nr. 23443, Sonstige Straßenv	31.12.1899			2.569,60	0,00	0,00	0,00	0,00	2.569,60
1/0020004/03233		Grundstück Nr. 2512/11, KG-Nr. 23443, Sonstige Straßenv	31.12.1899			24.382,00	0,00	0,00	0,00	0,00	24.382,00
1/0020004/03234		Grundstück Nr. 2512/8, KG-Nr. 23443, Sonstige Verkehrs	31.12.1899			12.818,80	0,00	0,00	0,00	0,00	12.818,80
1/0020004/03235		Grundstück Nr. 2516/41, KG-Nr. 23443, Sonstige Straßenv	31.12.1899			36.675,20	0,00	0,00	0,00	0,00	36.675,20
1/0020004/03236		Grundstück Nr. 2516/42, KG-Nr. 23443, Sonstige Straßenv	31.12.1899			59.217,60	0,00	0,00	0,00	0,00	59.217,60

Ansatz	MVAG Konto	Bezeichnung	Inbetrieb- nahme	RND	ND	Buchwert 31.12.2020	Zugänge/ + Umbuchungen	Abgänge/ -	Wertaufholung/ Wertminderung-	Abschreibung	Buchwert 31.12.2021
1/0020004/03237		Grundstück Nr. 2517/19, KG-Nr. 23443, Sonstige Straßenv	31.12.1899			32.236,80	0,00	0,00	0,00	0,00	32.236,80
1/0020004/03239		Grundstück Nr. 2517/3, KG-Nr. 23443, Sonstige Straßenv	31.12.1899			174.148,80	0,00	0,00	0,00	0,00	174.148,80
1/0020004/03245		Grundstück Nr. 2518/4, KG-Nr. 23443, Sonstige Straßenv	31.12.1899			14.804,40	0,00	0,00	0,00	0,00	14.804,40
1/0020004/03246		Grundstück Nr. 2518/5, KG-Nr. 23443, Sonstige Straßenv	31.12.1899			11.738,40	0,00	0,00	0,00	0,00	11.738,40
1/0020004/03248		Grundstück Nr. 2518/7, KG-Nr. 23443, Sonstige Straßenv	31.12.1899			49.610,80	0,00	0,00	0,00	0,00	49.610,80
1/0020004/03249		Grundstück Nr. 2518/7, KG-Nr. 23443, Sonstige Verkehrs	31.12.1899			817,60	0,00	0,00	0,00	0,00	817,60
1/0020004/03250		Grundstück Nr. 2524/21, KG-Nr. 23443, Sonstige Straßenv	31.12.1899			15.884,80	0,00	0,00	0,00	0,00	15.884,80
1/0020004/03251		Grundstück Nr. 2524/30, KG-Nr. 23443, Sonstige Straßenv	31.12.1899			69.408,40	0,00	0,00	0,00	0,00	69.408,40
1/0020004/03252		Grundstück Nr. 2525/16, KG-Nr. 23443, Sonstige Straßenv	31.12.1899			22.484,00	0,00	0,00	0,00	0,00	22.484,00
1/0020004/03253		Grundstück Nr. 2525/33, KG-Nr. 23443, Sonstige Straßenv	31.12.1899			16.498,00	0,00	0,00	0,00	0,00	16.498,00
1/0020004/03254		Grundstück Nr. 2525/39, KG-Nr. 23443, Sonstige Straßenv	31.12.1899			8.234,40	0,00	0,00	0,00	0,00	8.234,40
1/0020004/03255		Grundstück Nr. 2525/50, KG-Nr. 23443, Sonstige Straßenv	31.12.1899			146,00	0,00	0,00	0,00	0,00	146,00
1/0020004/03256		Grundstück Nr. 2525/54, KG-Nr. 23443, Sonstige Straßenv	31.12.1899			17.228,00	0,00	0,00	0,00	0,00	17.228,00
1/0020004/03257		Grundstück Nr. 2526/52, KG-Nr. 23443, Sonstige Straßenv	31.12.1899			45.172,40	0,00	0,00	0,00	0,00	45.172,40
1/0020004/03258		Grundstück Nr. 2526/67, KG-Nr. 23443, Sonstige Straßenv	31.12.1899			13.402,80	0,00	0,00	0,00	0,00	13.402,80
1/0020004/03259		Grundstück Nr. 2526/68, KG-Nr. 23443, Sonstige Straßenv	31.12.1899			33.784,40	0,00	0,00	0,00	0,00	33.784,40
1/0020004/03260		Grundstück Nr. 2526/70, KG-Nr. 23443, Sonstige Straßenv	31.12.1899			1.810,40	0,00	0,00	0,00	0,00	1.810,40
1/0020004/03262		Grundstück Nr. 2530/5, KG-Nr. 23443, Sonstige Verkehrs	31.12.1899			1.985,60	0,00	0,00	0,00	0,00	1.985,60
1/0020004/03265		Grundstück Nr. 2531/18, KG-Nr. 23443, Sonstige Straßenv	31.12.1899			85.147,20	0,00	0,00	0,00	0,00	85.147,20
1/0020004/03266		Grundstück Nr. 2531/18, KG-Nr. 23443, Sonstige Verkehrs	31.12.1899			12.964,80	0,00	0,00	0,00	0,00	12.964,80
1/0020004/03267		Grundstück Nr. 2531/22, KG-Nr. 23443, Sonstige Straßenv	31.12.1899			5.402,00	0,00	0,00	0,00	0,00	5.402,00
1/0020004/03268		Grundstück Nr. 2531/24, KG-Nr. 23443, Sonstige Straßenv	31.12.1899			29.754,80	0,00	0,00	0,00	0,00	29.754,80
1/0020004/03269		Grundstück Nr. 2531/25, KG-Nr. 23443, Sonstige Straßenv	31.12.1899			41.259,60	0,00	0,00	0,00	0,00	41.259,60
1/0020004/03270		Grundstück Nr. 2531/28, KG-Nr. 23443, Sonstige Straßenv	31.12.1899			12.380,80	0,00	0,00	0,00	0,00	12.380,80
1/0020004/03271		Grundstück Nr. 2534/51, KG-Nr. 23443, Sonstige Straßenv	31.12.1899			5.694,00	0,00	0,00	0,00	0,00	5.694,00
1/0020004/03272		Grundstück Nr. 2535/8, KG-Nr. 23443, Sonstige Straßenv	31.12.1899			10.745,60	0,00	0,00	0,00	0,00	10.745,60
1/0020004/03274		Grundstück Nr. 2537/4, KG-Nr. 23443, Sonstige Straßenv	31.12.1899			9.694,40	0,00	0,00	0,00	0,00	9.694,40
1/0020004/03276		Grundstück Nr. 2537/6, KG-Nr. 23443, Sonstige Straßenv	31.12.1899			13.169,20	0,00	0,00	0,00	0,00	13.169,20
1/0020004/03277		Grundstück Nr. 2537/8, KG-Nr. 23443, Sonstige Straßenv	31.12.1899			350,40	0,00	0,00	0,00	0,00	350,40
1/0020004/03279		Grundstück Nr. 2540/4, KG-Nr. 23443, Sonstige Straßenv	31.12.1899			4.204,80	0,00	0,00	0,00	0,00	4.204,80
1/0020004/03280		Grundstück Nr. 2540/8, KG-Nr. 23443, Sonstige Straßenv	31.12.1899			39.069,60	0,00	0,00	0,00	0,00	39.069,60
1/0020004/03281		Grundstück Nr. 2540/9, KG-Nr. 23443, Sonstige Straßenv	31.12.1899			9.081,20	0,00	0,00	0,00	0,00	9.081,20
1/0020004/03282		Grundstück Nr. 2541/2, KG-Nr. 23443, Sonstige Straßenv	31.12.1899			3.620,80	0,00	0,00	0,00	0,00	3.620,80
1/0020004/03283		Grundstück Nr. 2544/4, KG-Nr. 23443, Sonstige Straßenv	31.12.1899			83.804,00	0,00	0,00	0,00	0,00	83.804,00
1/0020004/03284		Grundstück Nr. 2544/8, KG-Nr. 23443, Sonstige Straßenv	31.12.1899			15.797,20	0,00	0,00	0,00	0,00	15.797,20
1/0020004/03285		Grundstück Nr. 2545/15, KG-Nr. 23443, Sonstige Straßenv	31.12.1899			817,60	0,00	0,00	0,00	0,00	817,60
1/0020004/03287		Grundstück Nr. 2545/2, KG-Nr. 23443, Sonstige Straßenv	31.12.1899			227.935,20	0,00	0,00	0,00	0,00	227.935,20
1/0020004/03289		Grundstück Nr. 2546/30, KG-Nr. 23443, Sonstige Straßenv	31.12.1899			41.259,60	0,00	0,00	0,00	0,00	41.259,60
1/0020004/03290		Grundstück Nr. 2546/31, KG-Nr. 23443, Sonstige Straßenv	31.12.1899			25.433,20	0,00	0,00	0,00	0,00	25.433,20

Ansatz	MVAG Konto	Bezeichnung	Inbetrieb- nahme	RND	ND	Buchwert 31.12.2020	Zugänge/ + Umbuchungen -	Abgänge/	Wertaufholung+/ Wertminderung-	Abschreibung	Buchwert 31.12.2021
	1/0020004/03293	Grundstück Nr. 2547/13, KG-Nr. 23443, Sonstige Straßenv	31.12.1899			46.515,60	0,00	0,00	0,00	0,00	46.515,60
	1/0020004/03294	Grundstück Nr. 2548/28, KG-Nr. 23443, Sonstige Straßenv	31.12.1899			39.128,00	0,00	0,00	0,00	0,00	39.128,00
	1/0020004/03295	Grundstück Nr. 2548/3, KG-Nr. 23443, Sonstige Straßenv	31.12.1899			61.933,20	0,00	0,00	0,00	0,00	61.933,20
	1/0020004/03296	Grundstück Nr. 2548/30, KG-Nr. 23443, Sonstige Straßenv	31.12.1899			15.154,80	0,00	0,00	0,00	0,00	15.154,80
	1/0020004/03299	Grundstück Nr. 2549/5, KG-Nr. 23443, Sonstige Straßenv	31.12.1899			43.829,20	0,00	0,00	0,00	0,00	43.829,20
	1/0020004/03302	Grundstück Nr. 2549/6, KG-Nr. 23443, Sonstige Straßenv	31.12.1899			44.559,20	0,00	0,00	0,00	0,00	44.559,20
	1/0020004/03303	Grundstück Nr. 2549/7, KG-Nr. 23443, Sonstige Parkplätze	31.12.1899			34.777,20	0,00	0,00	0,00	0,00	34.777,20
	1/0020004/03304	Grundstück Nr. 2550/50, KG-Nr. 23443, Sonstige Straßenv	31.12.1899			211.962,80	0,00	0,00	0,00	0,00	211.962,80
	1/0020004/03305	Grundstück Nr. 2550/51, KG-Nr. 23443, Sonstige Straßenv	31.12.1899			92.972,80	0,00	0,00	0,00	0,00	92.972,80
	1/0020004/03306	Grundstück Nr. 2550/65, KG-Nr. 23443, Sonstige Straßenv	31.12.1899			33.726,00	0,00	0,00	0,00	0,00	33.726,00
	1/0020004/03307	Grundstück Nr. 2550/66, KG-Nr. 23443, Sonstige Straßenv	31.12.1899			30.455,60	0,00	0,00	0,00	0,00	30.455,60
	1/0020004/03308	Grundstück Nr. 2554/59, KG-Nr. 23443, Sonstige Straßenv	31.12.1899			151.577,20	0,00	0,00	0,00	0,00	151.577,20
	1/0020004/03309	Grundstück Nr. 2554/60, KG-Nr. 23443, Sonstige Straßenv	31.12.1899			34.689,60	0,00	0,00	0,00	0,00	34.689,60
	1/0020004/03310	Grundstück Nr. 2554/61, KG-Nr. 23443, Sonstige Straßenv	31.12.1899			28.032,00	0,00	0,00	0,00	0,00	28.032,00
	1/0020004/03311	Grundstück Nr. 2555/46, KG-Nr. 23443, Sonstige Straßenv	31.12.1899			49.990,40	0,00	0,00	0,00	0,00	49.990,40
	1/0020004/03313	Grundstück Nr. 2555/47, KG-Nr. 23443, Sonstige Straßenv	31.12.1899			194.822,40	0,00	0,00	0,00	0,00	194.822,40
	1/0020004/03314	Grundstück Nr. 2555/48, KG-Nr. 23443, Sonstige Straßenv	31.12.1899			35.127,60	0,00	0,00	0,00	0,00	35.127,60
	1/0020004/03315	Grundstück Nr. 2555/49, KG-Nr. 23443, Sonstige Straßenv	31.12.1899			38.076,80	0,00	0,00	0,00	0,00	38.076,80
	1/0020004/03316	Grundstück Nr. 2560/16, KG-Nr. 23443, Sonstige Straßenv	31.12.1899			43.099,20	0,00	0,00	0,00	0,00	43.099,20
	1/0020004/03319	Grundstück Nr. 2564/11, KG-Nr. 23443, Sonstige Straßenv	31.12.1899			17.753,60	0,00	0,00	0,00	0,00	17.753,60
	1/0020004/03320	Grundstück Nr. 2565/29, KG-Nr. 23443, Sonstige Straßenv	31.12.1899			39.303,20	0,00	0,00	0,00	0,00	39.303,20
	1/0020004/03321	Grundstück Nr. 2568/2, KG-Nr. 23443, Sonstige Straßenv	31.12.1899			31.448,40	0,00	0,00	0,00	0,00	31.448,40
	1/0020004/03323	Grundstück Nr. 2573/1, KG-Nr. 23443, Sonstige Straßenv	31.12.1899			26.163,20	0,00	0,00	0,00	0,00	26.163,20
	1/0020004/03324	Grundstück Nr. 2574, KG-Nr. 23443, Sonstige Straßenverk	31.12.1899			156.891,60	0,00	0,00	0,00	0,00	156.891,60
	1/0020004/03325	Grundstück Nr. 2575/1, KG-Nr. 23443, Sonstige Straßenv	31.12.1899			33.025,20	0,00	0,00	0,00	0,00	33.025,20
	1/0020004/03326	Grundstück Nr. 2575/63, KG-Nr. 23443, Sonstige Straßenv	31.12.1899			16.381,20	0,00	0,00	0,00	0,00	16.381,20
	1/0020004/03327	Grundstück Nr. 2575/64, KG-Nr. 23443, Sonstige Straßenv	31.12.1899			17.315,60	0,00	0,00	0,00	0,00	17.315,60
	1/0020004/03328	Grundstück Nr. 2580/3, KG-Nr. 23443, Sonstige Straßenv	31.12.1899			50.019,60	0,00	0,00	0,00	0,00	50.019,60
	1/0020004/03329	Grundstück Nr. 2582/15, KG-Nr. 23443, Sonstige Straßenv	31.12.1899			54.428,80	0,00	0,00	0,00	0,00	54.428,80
	1/0020004/03330	Grundstück Nr. 2583/31, KG-Nr. 23443, Sonstige Straßenv	31.12.1899			14.658,40	0,00	0,00	0,00	0,00	14.658,40
	1/0020004/03331	Grundstück Nr. 2583/33, KG-Nr. 23443, Sonstige Straßenv	31.12.1899			14.337,20	0,00	0,00	0,00	0,00	14.337,20
	1/0020004/03332	Grundstück Nr. 2583/35, KG-Nr. 23443, Sonstige Straßenv	31.12.1899			102.842,40	0,00	0,00	0,00	0,00	102.842,40
	1/0020004/03333	Grundstück Nr. 2583/48, KG-Nr. 23443, Sonstige Straßenv	31.12.1899			12.351,60	0,00	0,00	0,00	0,00	12.351,60
	1/0020004/03334	Grundstück Nr. 2583/49, KG-Nr. 23443, Sonstige Straßenv	31.12.1899			13.782,40	0,00	0,00	0,00	0,00	13.782,40
	1/0020004/03335	Grundstück Nr. 2587/17, KG-Nr. 23443, Sonstige Straßenv	31.12.1899			98.491,60	0,00	0,00	0,00	0,00	98.491,60
	1/0020004/03336	Grundstück Nr. 2587/18, KG-Nr. 23443, Sonstige Straßenv	31.12.1899			129.823,20	0,00	0,00	0,00	0,00	129.823,20
	1/0020004/03340	Grundstück Nr. 2589/1, KG-Nr. 23443, Sonstige Straßenv	31.12.1899			54.487,20	0,00	0,00	0,00	0,00	54.487,20
	1/0020004/03341	Grundstück Nr. 2589/31, KG-Nr. 23443, Sonstige Straßenv	31.12.1899			36.967,20	0,00	0,00	0,00	0,00	36.967,20
	1/0020004/03342	Grundstück Nr. 2589/32, KG-Nr. 23443, Sonstige Straßenv	31.12.1899			51.362,80	0,00	0,00	0,00	0,00	51.362,80

Ansatz	MVAG Konto	Bezeichnung	Inbetrieb- nahme	RND	ND	Buchwert 31.12.2020	Zugänge/ + Umbuchungen	Abgänge/ -	Wertaufholung/ Wertminderung-	Abschreibung	Buchwert 31.12.2021
1/0020004/03343		Grundstück Nr. 2589/33, KG-Nr. 23443, Sonstige Straßenv	31.12.1899			21.053,20	0,00	0,00	0,00	0,00	21.053,20
1/0020004/03344		Grundstück Nr. 2589/34, KG-Nr. 23443, Sonstige Straßenv	31.12.1899			48.997,60	0,00	0,00	0,00	0,00	48.997,60
1/0020004/03345		Grundstück Nr. 2591/1, KG-Nr. 23443, Sonstige Straßenv	31.12.1899			22.046,00	0,00	0,00	0,00	0,00	22.046,00
1/0020004/03346		Grundstück Nr. 2591/19, KG-Nr. 23443, Sonstige Straßenv	31.12.1899			28.470,00	0,00	0,00	0,00	0,00	28.470,00
1/0020004/03347		Grundstück Nr. 2593/16, KG-Nr. 23443, Sonstige Straßenv	31.12.1899			36.616,80	0,00	0,00	0,00	0,00	36.616,80
1/0020004/03348		Grundstück Nr. 2594/15, KG-Nr. 23443, Sonstige Straßenv	31.12.1899			40.763,20	0,00	0,00	0,00	0,00	40.763,20
1/0020004/03349		Grundstück Nr. 2596/27, KG-Nr. 23443, Sonstige Straßenv	31.12.1899			25.754,40	0,00	0,00	0,00	0,00	25.754,40
1/0020004/03350		Grundstück Nr. 2596/28, KG-Nr. 23443, Sonstige Straßenv	31.12.1899			32.587,20	0,00	0,00	0,00	0,00	32.587,20
1/0020004/03351		Grundstück Nr. 2596/5, KG-Nr. 23443, Sonstige Straßenv	31.12.1899			39.536,80	0,00	0,00	0,00	0,00	39.536,80
1/0020004/03352		Grundstück Nr. 2602/13, KG-Nr. 23443, Sonstige Straßenv	31.12.1899			85.468,40	0,00	0,00	0,00	0,00	85.468,40
1/0020004/03353		Grundstück Nr. 2602/14, KG-Nr. 23443, Sonstige Straßenv	31.12.1899			30.835,20	0,00	0,00	0,00	0,00	30.835,20
1/0020004/03354		Grundstück Nr. 2602/36, KG-Nr. 23443, Sonstige Straßenv	31.12.1899			55.421,60	0,00	0,00	0,00	0,00	55.421,60
1/0020004/03355		Grundstück Nr. 2602/64, KG-Nr. 23443, Sonstige Straßenv	31.12.1899			25.871,20	0,00	0,00	0,00	0,00	25.871,20
1/0020004/03356		Grundstück Nr. 2602/67, KG-Nr. 23443, Sonstige Straßenv	31.12.1899			20.206,40	0,00	0,00	0,00	0,00	20.206,40
1/0020004/03359		Grundstück Nr. 2602/87, KG-Nr. 23443, Sonstige Straßenv	31.12.1899			46.340,40	0,00	0,00	0,00	0,00	46.340,40
1/0020004/03360		Grundstück Nr. 2604/35, KG-Nr. 23443, Sonstige Straßenv	31.12.1899			77.555,20	0,00	0,00	0,00	0,00	77.555,20
1/0020004/03361		Grundstück Nr. 2605/19, KG-Nr. 23443, Sonstige Straßenv	31.12.1899			83.979,20	0,00	0,00	0,00	0,00	83.979,20
1/0020004/03362		Grundstück Nr. 2605/27, KG-Nr. 23443, Sonstige Straßenv	31.12.1899			29.404,40	0,00	0,00	0,00	0,00	29.404,40
1/0020004/03363		Grundstück Nr. 2605/29, KG-Nr. 23443, Sonstige Straßenv	31.12.1899			20.994,80	0,00	0,00	0,00	0,00	20.994,80
1/0020004/03364		Grundstück Nr. 2605/30, KG-Nr. 23443, Sonstige Straßenv	31.12.1899			31.244,00	0,00	0,00	0,00	0,00	31.244,00
1/0020004/03365		Grundstück Nr. 2605/31, KG-Nr. 23443, Sonstige Straßenv	31.12.1899			5.664,80	0,00	0,00	0,00	0,00	5.664,80
1/0020004/03366		Grundstück Nr. 2608/34, KG-Nr. 23443, Sonstige Straßenv	31.12.1899			80.650,40	0,00	0,00	0,00	0,00	80.650,40
1/0020004/03367		Grundstück Nr. 2608/37, KG-Nr. 23443, Sonstige Straßenv	31.12.1899			73.584,00	0,00	0,00	0,00	0,00	73.584,00
1/0020004/03368		Grundstück Nr. 2613/90, KG-Nr. 23443, Sonstige Straßenv	31.12.1899			9.636,00	0,00	0,00	0,00	0,00	9.636,00
1/0020004/03369		Grundstück Nr. 2613/93, KG-Nr. 23443, Sonstige Straßenv	31.12.1899			6.599,20	0,00	0,00	0,00	0,00	6.599,20
1/0020004/03370		Grundstück Nr. 2613/96, KG-Nr. 23443, Sonstige Straßenv	31.12.1899			5.664,80	0,00	0,00	0,00	0,00	5.664,80
1/0020004/03373		Grundstück Nr. 2619/4, KG-Nr. 23443, Sonstige Straßenv	31.12.1899			30.192,80	0,00	0,00	0,00	0,00	30.192,80
1/0020004/03375		Grundstück Nr. 2620/17, KG-Nr. 23443, Sonstige Straßenv	31.12.1899			9.490,00	0,00	0,00	0,00	0,00	9.490,00
1/0020004/03376		Grundstück Nr. 2620/19, KG-Nr. 23443, Sonstige Straßenv	31.12.1899			1.635,20	0,00	0,00	0,00	0,00	1.635,20
1/0020004/03377		Grundstück Nr. 2620/20, KG-Nr. 23443, Sonstige Straßenv	31.12.1899			233,60	0,00	0,00	0,00	0,00	233,60
1/0020004/03382		Grundstück Nr. 2646/2, KG-Nr. 23443, Sonstige Straßenv	31.12.1899			45.376,80	0,00	0,00	0,00	0,00	45.376,80
1/0020004/03383		Grundstück Nr. 2649/12, KG-Nr. 23443, Sonstige Straßenv	31.12.1899			4.526,00	0,00	0,00	0,00	0,00	4.526,00
1/0020004/03384		Grundstück Nr. 2649/15, KG-Nr. 23443, Sonstige Straßenv	31.12.1899			4.526,00	0,00	0,00	0,00	0,00	4.526,00
1/0020004/03385		Grundstück Nr. 2649/17, KG-Nr. 23443, Sonstige Straßenv	31.12.1899			36.383,20	0,00	0,00	0,00	0,00	36.383,20
1/0020004/03386		Grundstück Nr. 2650/17, KG-Nr. 23443, Sonstige Straßenv	31.12.1899			37.434,40	0,00	0,00	0,00	0,00	37.434,40
1/0020004/03387		Grundstück Nr. 2650/87, KG-Nr. 23443, Sonstige Straßenv	31.12.1899			93.790,40	0,00	0,00	0,00	0,00	93.790,40
1/0020004/03388		Grundstück Nr. 2650/88, KG-Nr. 23443, Sonstige Straßenv	31.12.1899			48.910,00	0,00	0,00	0,00	0,00	48.910,00
1/0020004/03389		Grundstück Nr. 2650/89, KG-Nr. 23443, Sonstige Straßenv	31.12.1899			43.712,40	0,00	0,00	0,00	0,00	43.712,40
1/0020004/03390		Grundstück Nr. 2653/3, KG-Nr. 23443, Sonstige Straßenv	31.12.1899			5.022,40	0,00	0,00	0,00	0,00	5.022,40

Ansatz	MVAG Konto	Bezeichnung	Inbetrieb- nahme	RND	ND	Buchwert 31.12.2020	Zugänge/ + Umbuchungen	Abgänge/ -	Wertaufholung/ Wertminderung-	Abschreibung	Buchwert 31.12.2021
1/0020004/03391		Grundstück Nr. 2655/1, KG-Nr. 23443, Sonstige Straßenv	31.12.1899			31.798,80	0,00	0,00	0,00	0,00	31.798,80
1/0020004/03392		Grundstück Nr. 2676/5, KG-Nr. 23443, Sonstige Straßenv	31.12.1899			81.876,80	0,00	0,00	0,00	0,00	81.876,80
1/0020004/03393		Grundstück Nr. 2677/7, KG-Nr. 23443, Sonstige Straßenv	31.12.1899			10.074,00	0,00	0,00	0,00	0,00	10.074,00
1/0020004/03394		Grundstück Nr. 2677/8, KG-Nr. 23443, Sonstige Straßenv	31.12.1899			11.650,80	0,00	0,00	0,00	0,00	11.650,80
1/0020004/03397		Grundstück Nr. 2684/2, KG-Nr. 23443, Sonstige Straßenv	31.12.1899			60.560,80	0,00	0,00	0,00	0,00	60.560,80
1/0020004/03398		Grundstück Nr. 2687/2, KG-Nr. 23443, Sonstige Straßenv	31.12.1899			22.600,80	0,00	0,00	0,00	0,00	22.600,80
1/0020004/03399		Grundstück Nr. 2687/3, KG-Nr. 23443, Sonstige Straßenv	31.12.1899			77.146,40	0,00	0,00	0,00	0,00	77.146,40
1/0020004/03400		Grundstück Nr. 2687/4, KG-Nr. 23443, Sonstige Straßenv	31.12.1899			22.513,20	0,00	0,00	0,00	0,00	22.513,20
1/0020004/03402		Grundstück Nr. 2690/2, KG-Nr. 23443, Sonstige Straßenv	31.12.1899			71.160,40	0,00	0,00	0,00	0,00	71.160,40
1/0020004/03403		Grundstück Nr. 2690/3, KG-Nr. 23443, Sonstige Straßenv	31.12.1899			7.066,40	0,00	0,00	0,00	0,00	7.066,40
1/0020004/03404		Grundstück Nr. 2690/4, KG-Nr. 23443, Sonstige Straßenv	31.12.1899			10.716,40	0,00	0,00	0,00	0,00	10.716,40
1/0020004/03405		Grundstück Nr. 2692/2, KG-Nr. 23443, Sonstige Straßenv	31.12.1899			3.241,20	0,00	0,00	0,00	0,00	3.241,20
1/0020004/03410		Grundstück Nr. 272/18, KG-Nr. 23443, Sonstige Straßenv	31.12.1899			24.615,60	0,00	0,00	0,00	0,00	24.615,60
1/0020004/03411		Grundstück Nr. 272/19, KG-Nr. 23443, Sonstige Parkplätze	31.12.1899			7.300,00	0,00	0,00	0,00	0,00	7.300,00
1/0020004/03412		Grundstück Nr. 272/20, KG-Nr. 23443, Sonstige Straßenv	31.12.1899			67.364,40	0,00	0,00	0,00	0,00	67.364,40
1/0020004/03413		Grundstück Nr. 272/21, KG-Nr. 23443, Sonstige Straßenv	31.12.1899			76.650,00	0,00	0,00	0,00	0,00	76.650,00
1/0020004/03414		Grundstück Nr. 272/28, KG-Nr. 23443, Sonstige Straßenv	31.12.1899			56.064,00	0,00	0,00	0,00	0,00	56.064,00
1/0020004/03415		Grundstück Nr. 272/29, KG-Nr. 23443, Sonstige Straßenv	31.12.1899			11.767,60	0,00	0,00	0,00	0,00	11.767,60
1/0020004/03416		Grundstück Nr. 272/30, KG-Nr. 23443, Sonstige Straßenv	31.12.1899			3.182,80	0,00	0,00	0,00	0,00	3.182,80
1/0020004/03417		Grundstück Nr. 272/31, KG-Nr. 23443, Sonstige Straßenv	31.12.1899			10.541,20	0,00	0,00	0,00	0,00	10.541,20
1/0020004/03418		Grundstück Nr. 272/32, KG-Nr. 23443, Sonstige Straßenv	31.12.1899			3.591,60	0,00	0,00	0,00	0,00	3.591,60
1/0020004/03421		Grundstück Nr. 2782/11, KG-Nr. 23443, Sonstige Straßenv	31.12.1899			23.272,40	0,00	0,00	0,00	0,00	23.272,40
1/0020004/03422		Grundstück Nr. 2782/12, KG-Nr. 23443, Sonstige Straßenv	31.12.1899			66.868,00	0,00	0,00	0,00	0,00	66.868,00
1/0020004/03423		Grundstück Nr. 2782/7, KG-Nr. 23443, Sonstige Straßenv	31.12.1899			11.709,20	0,00	0,00	0,00	0,00	11.709,20
1/0020004/03424		Grundstück Nr. 2782/8, KG-Nr. 23443, Sonstige Straßenv	31.12.1899			132.392,80	0,00	0,00	0,00	0,00	132.392,80
1/0020004/03426		Grundstück Nr. 2782/9, KG-Nr. 23443, Sonstige Straßenv	31.12.1899			105.470,40	0,00	0,00	0,00	0,00	105.470,40
1/0020004/03429		Grundstück Nr. 2788/2, KG-Nr. 23443, Sonstige Straßenv	31.12.1899			14.804,40	0,00	0,00	0,00	0,00	14.804,40
1/0020004/03432		Grundstück Nr. 2788/3, KG-Nr. 23443, Sonstige Straßenv	31.12.1899			14.045,20	0,00	0,00	0,00	0,00	14.045,20
1/0020004/03435		Grundstück Nr. 2788/4, KG-Nr. 23443, Sonstige Straßenv	31.12.1899			101.908,00	0,00	0,00	0,00	0,00	101.908,00
1/0020004/03439		Grundstück Nr. 2792/2, KG-Nr. 23443, Sonstige Straßenv	31.12.1899			37.434,40	0,00	0,00	0,00	0,00	37.434,40
1/0020004/03440		Grundstück Nr. 2792/2, KG-Nr. 23443, Sonstige Verkehrs	31.12.1899			14.395,60	0,00	0,00	0,00	0,00	14.395,60
1/0020004/03443		Grundstück Nr. 2793/2, KG-Nr. 23443, Sonstige Verkehrs	31.12.1899			31.273,20	0,00	0,00	0,00	0,00	31.273,20
1/0020004/03444		Grundstück Nr. 2795/14, KG-Nr. 23443, Sonstige Straßenv	31.12.1899			20.148,00	0,00	0,00	0,00	0,00	20.148,00
1/0020004/03445		Grundstück Nr. 2795/14, KG-Nr. 23443, Sonstige Verkehrs	31.12.1899			6.073,60	0,00	0,00	0,00	0,00	6.073,60
1/0020004/03446		Grundstück Nr. 2795/15, KG-Nr. 23443, Sonstige Straßenv	31.12.1899			12.935,60	0,00	0,00	0,00	0,00	12.935,60
1/0020004/03447		Grundstück Nr. 2795/16, KG-Nr. 23443, Sonstige Straßenv	31.12.1899			48.588,80	0,00	0,00	0,00	0,00	48.588,80
1/0020004/03448		Grundstück Nr. 2795/23, KG-Nr. 23443, Sonstige Straßenv	31.12.1899			5.898,40	0,00	0,00	0,00	0,00	5.898,40
1/0020004/03449		Grundstück Nr. 2795/24, KG-Nr. 23443, Sonstige Straßenv	31.12.1899			6.102,80	0,00	0,00	0,00	0,00	6.102,80
1/0020004/03450		Grundstück Nr. 2796/10, KG-Nr. 23443, Sonstige Straßenv	31.12.1899			18.980,00	0,00	0,00	0,00	0,00	18.980,00

Ansatz	MVAG Konto	Bezeichnung	Inbetrieb- nahme	RND	ND	Buchwert 31.12.2020	Zugänge/ + Umbuchungen	Abgänge/ -	Wertaufholung+/ Wertminderung-	Abschreibung	Buchwert 31.12.2021
1/0020004/03451		Grundstück Nr. 2796/8, KG-Nr. 23443, Sonstige Straßenv	31.12.1899			19.272,00	0,00	0,00	0,00	0,00	19.272,00
1/0020004/03452		Grundstück Nr. 2796/9, KG-Nr. 23443, Sonstige Straßenv	31.12.1899			3.387,20	0,00	0,00	0,00	0,00	3.387,20
1/0020004/03453		Grundstück Nr. 2798/10, KG-Nr. 23443, Sonstige Straßenv	31.12.1899			33.171,20	0,00	0,00	0,00	0,00	33.171,20
1/0020004/03454		Grundstück Nr. 2799/5, KG-Nr. 23443, Sonstige Straßenv	31.12.1899			13.315,20	0,00	0,00	0,00	0,00	13.315,20
1/0020004/03455		Grundstück Nr. 280/3, KG-Nr. 23443, Sonstige Straßenverl	31.12.1899			17.928,80	0,00	0,00	0,00	0,00	17.928,80
1/0020004/03456		Grundstück Nr. 2800/8, KG-Nr. 23443, Sonstige Straßenv	31.12.1899			2.686,40	0,00	0,00	0,00	0,00	2.686,40
1/0020004/03457		Grundstück Nr. 2803/23, KG-Nr. 23443, Sonstige Straßenv	31.12.1899			35.594,80	0,00	0,00	0,00	0,00	35.594,80
1/0020004/03458		Grundstück Nr. 2803/24, KG-Nr. 23443, Sonstige Straßenv	31.12.1899			60.239,60	0,00	0,00	0,00	0,00	60.239,60
1/0020004/03459		Grundstück Nr. 2803/25, KG-Nr. 23443, Sonstige Straßenv	31.12.1899			51.421,20	0,00	0,00	0,00	0,00	51.421,20
1/0020004/03460		Grundstück Nr. 2807/1, KG-Nr. 23443, Sonstige Straßenv	31.12.1899			51.567,20	0,00	0,00	0,00	0,00	51.567,20
1/0020004/03461		Grundstück Nr. 2807/48, KG-Nr. 23443, Sonstige Straßenv	31.12.1899			35.215,20	0,00	0,00	0,00	0,00	35.215,20
1/0020004/03462		Grundstück Nr. 2807/49, KG-Nr. 23443, Sonstige Straßenv	31.12.1899			35.565,60	0,00	0,00	0,00	0,00	35.565,60
1/0020004/03463		Grundstück Nr. 2809/17, KG-Nr. 23443, Sonstige Straßenv	31.12.1899			53.377,60	0,00	0,00	0,00	0,00	53.377,60
1/0020004/03466		Grundstück Nr. 2810/38, KG-Nr. 23443, Sonstige Straßenv	31.12.1899			34.894,00	0,00	0,00	0,00	0,00	34.894,00
1/0020004/03467		Grundstück Nr. 2810/39, KG-Nr. 23443, Sonstige Straßenv	31.12.1899			34.689,60	0,00	0,00	0,00	0,00	34.689,60
1/0020004/03468		Grundstück Nr. 2811/79, KG-Nr. 23443, Sonstige Straßenv	31.12.1899			53.436,00	0,00	0,00	0,00	0,00	53.436,00
1/0020004/03469		Grundstück Nr. 2811/80, KG-Nr. 23443, Sonstige Straßenv	31.12.1899			41.843,60	0,00	0,00	0,00	0,00	41.843,60
1/0020004/03470		Grundstück Nr. 2811/83, KG-Nr. 23443, Sonstige Straßenv	31.12.1899			50.107,20	0,00	0,00	0,00	0,00	50.107,20
1/0020004/03471		Grundstück Nr. 2811/84, KG-Nr. 23443, Sonstige Straßenv	31.12.1899			34.777,20	0,00	0,00	0,00	0,00	34.777,20
1/0020004/03472		Grundstück Nr. 2814/1, KG-Nr. 23443, Sonstige Straßenv	31.12.1899			497.480,40	0,00	0,00	0,00	0,00	497.480,40
1/0020004/03473		Grundstück Nr. 2815/1, KG-Nr. 23443, Sonstige Straßenv	31.12.1899			233.629,20	0,00	0,00	0,00	0,00	233.629,20
1/0020004/03474		Grundstück Nr. 2816/1, KG-Nr. 23443, Sonstige Straßenv	31.12.1899			21.783,20	0,00	0,00	0,00	0,00	21.783,20
1/0020004/03475		Grundstück Nr. 2816/2, KG-Nr. 23443, Sonstige Straßenv	31.12.1899			19.067,60	0,00	0,00	0,00	0,00	19.067,60
1/0020004/03476		Grundstück Nr. 2816/65, KG-Nr. 23443, Sonstige Straßenv	31.12.1899			25.725,20	0,00	0,00	0,00	0,00	25.725,20
1/0020004/03477		Grundstück Nr. 2816/67, KG-Nr. 23443, Sonstige Straßenv	31.12.1899			24.206,80	0,00	0,00	0,00	0,00	24.206,80
1/0020004/03478		Grundstück Nr. 2816/68, KG-Nr. 23443, Sonstige Straßenv	31.12.1899			22.542,40	0,00	0,00	0,00	0,00	22.542,40
1/0020004/03479		Grundstück Nr. 2816/69, KG-Nr. 23443, Sonstige Straßenv	31.12.1899			32.236,80	0,00	0,00	0,00	0,00	32.236,80
1/0020004/03480		Grundstück Nr. 2817/1, KG-Nr. 23443, Sonstige Straßenv	31.12.1899			417.384,80	0,00	0,00	0,00	0,00	417.384,80
1/0020004/03481		Grundstück Nr. 2817/2, KG-Nr. 23443, Sonstige Straßenv	31.12.1899			25.112,00	0,00	0,00	0,00	0,00	25.112,00
1/0020004/03482		Grundstück Nr. 2817/35, KG-Nr. 23443, Sonstige Straßenv	31.12.1899			21.199,20	0,00	0,00	0,00	0,00	21.199,20
1/0020004/03485		Grundstück Nr. 2830/12, KG-Nr. 23443, Sonstige Straßenv	31.12.1899			1.460,00	0,00	0,00	0,00	0,00	1.460,00
1/0020004/03486		Grundstück Nr. 2830/13, KG-Nr. 23443, Sonstige Straßenv	31.12.1899			1.284,80	0,00	0,00	0,00	0,00	1.284,80
1/0020004/03487		Grundstück Nr. 2832/1, KG-Nr. 23443, Sonstige Straßenv	31.12.1899			4.292,40	0,00	0,00	0,00	0,00	4.292,40
1/0020004/03488		Grundstück Nr. 2832/1, KG-Nr. 23443, Sonstige Verkehrs	31.12.1899			6.657,60	0,00	0,00	0,00	0,00	6.657,60
1/0020004/03489		Grundstück Nr. 2832/5, KG-Nr. 23443, Sonstige Straßenv	31.12.1899			14.892,00	0,00	0,00	0,00	0,00	14.892,00
1/0020004/03490		Grundstück Nr. 2832/5, KG-Nr. 23443, Sonstige Verkehrs	31.12.1899			14.454,00	0,00	0,00	0,00	0,00	14.454,00
1/0020004/03491		Grundstück Nr. 2832/6, KG-Nr. 23443, Sonstige Straßenv	31.12.1899			4.029,60	0,00	0,00	0,00	0,00	4.029,60
1/0020004/03492		Grundstück Nr. 2832/6, KG-Nr. 23443, Sonstige Verkehrs	31.12.1899			12.088,80	0,00	0,00	0,00	0,00	12.088,80
1/0020004/03493		Grundstück Nr. 2833/1, KG-Nr. 23443, Sonstige Straßenv	31.12.1899			26.805,60	0,00	0,00	0,00	0,00	26.805,60

Ansatz	MVAG Konto	Bezeichnung	Inbetrieb- nahme	RND	ND	Buchwert 31.12.2020	Zugänge/ + Umbuchungen	Abgänge/ -	Wertaufholung/ Wertminderung-	Abschreibung	Buchwert 31.12.2021
	1/0020004/03494	Grundstück Nr. 2838/5, KG-Nr. 23443, Sonstige Straßenne	31.12.1899			34.923,20	0,00	0,00	0,00	0,00	34.923,20
	1/0020004/03497	Grundstück Nr. 2839/6, KG-Nr. 23443, Sonstige Straßenne	31.12.1899			195.640,00	0,00	0,00	0,00	0,00	195.640,00
	1/0020004/03498	Grundstück Nr. 2839/6, KG-Nr. 23443, Sonstige Verkehrs	31.12.1899			3.445,60	0,00	0,00	0,00	0,00	3.445,60
	1/0020004/03499	Grundstück Nr. 2839/7, KG-Nr. 23443, Sonstige Straßenne	31.12.1899			67.714,80	0,00	0,00	0,00	0,00	67.714,80
	1/0020004/03500	Grundstück Nr. 2839/8, KG-Nr. 23443, Sonstige Straßenne	31.12.1899			8.380,40	0,00	0,00	0,00	0,00	8.380,40
	1/0020004/03503	Grundstück Nr. 2845/3, KG-Nr. 23443, Sonstige Verkehrs	31.12.1899			14.629,20	0,00	0,00	0,00	0,00	14.629,20
	1/0020004/03559	Grundstück Nr. 2848/1, KG-Nr. 23443, Sonstige Verkehrs	31.12.1899			172.338,40	0,00	0,00	0,00	0,00	172.338,40
	1/0020004/03560	Grundstück Nr. 2848/3, KG-Nr. 23443, Sonstige Straßenne	31.12.1899			53.027,20	0,00	0,00	0,00	0,00	53.027,20
	1/0020004/03561	Grundstück Nr. 2848/4, KG-Nr. 23443, Sonstige Straßenne	31.12.1899			12.118,00	0,00	0,00	0,00	0,00	12.118,00
	1/0020004/03567	Grundstück Nr. 2921/18, KG-Nr. 23443, Sonstige Straßenv	31.12.1899			108.916,00	0,00	0,00	0,00	0,00	108.916,00
	1/0020004/03568	Grundstück Nr. 2921/18, KG-Nr. 23443, Sonstige Verkehrs	31.12.1899			204,40	0,00	0,00	0,00	0,00	204,40
	1/0020004/03569	Grundstück Nr. 2921/19, KG-Nr. 23443, Sonstige Straßenv	31.12.1899			286.744,00	0,00	0,00	0,00	0,00	286.744,00
	1/0020004/03570	Grundstück Nr. 2921/225, KG-Nr. 23443, Sonstige Straßen	31.12.1899			9.782,00	0,00	0,00	0,00	0,00	9.782,00
	1/0020004/03571	Grundstück Nr. 2921/42, KG-Nr. 23443, Sonstige Straßenv	31.12.1899			15.476,00	0,00	0,00	0,00	0,00	15.476,00
	1/0020004/03572	Grundstück Nr. 2921/5, KG-Nr. 23443, Sonstige Straßenne	31.12.1899			532.578,80	0,00	0,00	0,00	0,00	532.578,80
	1/0020004/03573	Grundstück Nr. 2921/5, KG-Nr. 23443, Sonstige Verkehrs	31.12.1899			70.868,40	0,00	0,00	0,00	0,00	70.868,40
	1/0020004/03575	Grundstück Nr. 294/3, KG-Nr. 23443, Sonstige Straßenverl	31.12.1899			7.270,80	0,00	0,00	0,00	0,00	7.270,80
	1/0020004/03576	Grundstück Nr. 295/2, KG-Nr. 23443, Sonstige Straßenverl	31.12.1899			17.636,80	0,00	0,00	0,00	0,00	17.636,80
	1/0020004/03577	Grundstück Nr. 2974/3, KG-Nr. 23443, Sonstige Straßenne	31.12.1899			15.680,40	0,00	0,00	0,00	0,00	15.680,40
	1/0020004/03578	Grundstück Nr. 2975/2, KG-Nr. 23443, Sonstige Straßenne	31.12.1899			116,80	0,00	0,00	0,00	0,00	116,80
	1/0020004/03581	Grundstück Nr. 3002/7, KG-Nr. 23443, Sonstige Straßenne	31.12.1899			5.139,20	0,00	0,00	0,00	0,00	5.139,20
	1/0020004/03583	Grundstück Nr. 3004/4, KG-Nr. 23443, Sonstige Straßenne	31.12.1899			8.672,40	0,00	0,00	0,00	0,00	8.672,40
	1/0020004/03585	Grundstück Nr. 3005/2, KG-Nr. 23443, Sonstige Straßenne	31.12.1899			37.960,00	0,00	0,00	0,00	0,00	37.960,00
	1/0020004/03586	Grundstück Nr. 3045/2, KG-Nr. 23443, Sonstige Straßenne	31.12.1899			33.609,20	0,00	0,00	0,00	0,00	33.609,20
	1/0020004/03587	Grundstück Nr. 309/2, KG-Nr. 23443, Sonstige Straßenverl	31.12.1899			22.630,00	0,00	0,00	0,00	0,00	22.630,00
	1/0020004/03594	Grundstück Nr. 3192/2, KG-Nr. 23443, Sonstige Straßenne	31.12.1899			41.814,40	0,00	0,00	0,00	0,00	41.814,40
	1/0020004/03595	Grundstück Nr. 3212/3, KG-Nr. 23443, Sonstige Straßenne	31.12.1899			45.814,80	0,00	0,00	0,00	0,00	45.814,80
	1/0020004/03597	Grundstück Nr. 325, KG-Nr. 23443, Sonstige Parkplätze, 4.	31.12.1899			117.909,60	0,00	0,00	0,00	0,00	117.909,60
	1/0020004/03599	Grundstück Nr. 339/31, KG-Nr. 23443, Sonstige Straßenne	31.12.1899			25.812,80	0,00	0,00	0,00	0,00	25.812,80
	1/0020004/03601	Grundstück Nr. 343/11, KG-Nr. 23443, Sonstige Verkehrs	31.12.1899			25.287,20	0,00	0,00	0,00	0,00	25.287,20
	1/0020004/03602	Grundstück Nr. 343/16, KG-Nr. 23443, Sonstige Straßenne	31.12.1899			11.796,80	0,00	0,00	0,00	0,00	11.796,80
	1/0020004/03603	Grundstück Nr. 343/17, KG-Nr. 23443, Sonstige Straßenne	31.12.1899			20.235,60	0,00	0,00	0,00	0,00	20.235,60
	1/0020004/03611	Grundstück Nr. 351/11, KG-Nr. 23443, Sonstige Straßenne	31.12.1899			11.504,80	0,00	0,00	0,00	0,00	11.504,80
	1/0020004/03618	Grundstück Nr. 3537/7, KG-Nr. 23443, Sonstige Straßenne	31.12.1899			15.505,20	0,00	0,00	0,00	0,00	15.505,20
	1/0020004/03620	Grundstück Nr. 3544/9, KG-Nr. 23443, Sonstige Straßenne	31.12.1899			292.730,00	0,00	0,00	0,00	0,00	292.730,00
	1/0020004/03623	Grundstück Nr. 3546/71, KG-Nr. 23443, Sonstige Straßenv	31.12.1899			23.155,60	0,00	0,00	0,00	0,00	23.155,60
	1/0020004/03624	Grundstück Nr. 3546/72, KG-Nr. 23443, Sonstige Straßenv	31.12.1899			79.424,00	0,00	0,00	0,00	0,00	79.424,00
	1/0020004/03625	Grundstück Nr. 3546/75, KG-Nr. 23443, Sonstige Straßenv	31.12.1899			4.496,80	0,00	0,00	0,00	0,00	4.496,80
	1/0020004/03626	Grundstück Nr. 3546/78, KG-Nr. 23443, Sonstige Straßenv	31.12.1899			6.190,40	0,00	0,00	0,00	0,00	6.190,40

Ansatz	MVAG Konto	Bezeichnung	Inbetrieb- nahme	RND	ND	Buchwert 31.12.2020	Zugänge/ + Umbuchungen	Abgänge/ -	Wertaufholung/ Wertminderung-	Abschreibung	Buchwert 31.12.2021
1/0020004/03627		Grundstück Nr. 3546/81, KG-Nr. 23443, Sonstige Straßenv	31.12.1899			7.416,80	0,00	0,00	0,00	0,00	7.416,80
1/0020004/03628		Grundstück Nr. 3546/84, KG-Nr. 23443, Sonstige Straßenv	31.12.1899			8.380,40	0,00	0,00	0,00	0,00	8.380,40
1/0020004/03629		Grundstück Nr. 3546/87, KG-Nr. 23443, Sonstige Straßenv	31.12.1899			9.110,40	0,00	0,00	0,00	0,00	9.110,40
1/0020004/03630		Grundstück Nr. 3546/90, KG-Nr. 23443, Sonstige Straßenv	31.12.1899			9.460,80	0,00	0,00	0,00	0,00	9.460,80
1/0020004/03633		Grundstück Nr. 3548/50, KG-Nr. 23443, Sonstige Straßenv	31.12.1899			52.472,40	0,00	0,00	0,00	0,00	52.472,40
1/0020004/03634		Grundstück Nr. 3548/51, KG-Nr. 23443, Sonstige Straßenv	31.12.1899			48.413,60	0,00	0,00	0,00	0,00	48.413,60
1/0020004/03636		Grundstück Nr. 3548/52, KG-Nr. 23443, Sonstige Straßenv	31.12.1899			91.337,60	0,00	0,00	0,00	0,00	91.337,60
1/0020004/03639		Grundstück Nr. 3548/53, KG-Nr. 23443, Sonstige Straßenv	31.12.1899			26.367,60	0,00	0,00	0,00	0,00	26.367,60
1/0020004/03640		Grundstück Nr. 3550/37, KG-Nr. 23443, Sonstige Straßenv	31.12.1899			157.592,40	0,00	0,00	0,00	0,00	157.592,40
1/0020004/03641		Grundstück Nr. 3550/38, KG-Nr. 23443, Sonstige Straßenv	31.12.1899			22.133,60	0,00	0,00	0,00	0,00	22.133,60
1/0020004/03642		Grundstück Nr. 3550/39, KG-Nr. 23443, Sonstige Straßenv	31.12.1899			34.631,20	0,00	0,00	0,00	0,00	34.631,20
1/0020004/03643		Grundstück Nr. 3550/40, KG-Nr. 23443, Sonstige Straßenv	31.12.1899			109.412,40	0,00	0,00	0,00	0,00	109.412,40
1/0020004/03644		Grundstück Nr. 3550/41, KG-Nr. 23443, Sonstige Straßenv	31.12.1899			70.576,40	0,00	0,00	0,00	0,00	70.576,40
1/0020004/03645		Grundstück Nr. 3550/42, KG-Nr. 23443, Sonstige Straßenv	31.12.1899			134.232,40	0,00	0,00	0,00	0,00	134.232,40
1/0020004/03646		Grundstück Nr. 3550/43, KG-Nr. 23443, Sonstige Straßenv	31.12.1899			19.856,00	0,00	0,00	0,00	0,00	19.856,00
1/0020004/03647		Grundstück Nr. 3550/44, KG-Nr. 23443, Sonstige Straßenv	31.12.1899			46.603,20	0,00	0,00	0,00	0,00	46.603,20
1/0020004/03648		Grundstück Nr. 3550/45, KG-Nr. 23443, Sonstige Straßenv	31.12.1899			34.952,40	0,00	0,00	0,00	0,00	34.952,40
1/0020004/03649		Grundstück Nr. 3550/46, KG-Nr. 23443, Sonstige Straßenv	31.12.1899			39.157,20	0,00	0,00	0,00	0,00	39.157,20
1/0020004/03650		Grundstück Nr. 3550/47, KG-Nr. 23443, Sonstige Straßenv	31.12.1899			50.954,00	0,00	0,00	0,00	0,00	50.954,00
1/0020004/03651		Grundstück Nr. 3550/48, KG-Nr. 23443, Sonstige Straßenv	31.12.1899			92.096,80	0,00	0,00	0,00	0,00	92.096,80
1/0020004/03652		Grundstück Nr. 3550/49, KG-Nr. 23443, Sonstige Straßenv	31.12.1899			51.684,00	0,00	0,00	0,00	0,00	51.684,00
1/0020004/03653		Grundstück Nr. 3550/50, KG-Nr. 23443, Sonstige Straßenv	31.12.1899			36.762,80	0,00	0,00	0,00	0,00	36.762,80
1/0020004/03654		Grundstück Nr. 3550/51, KG-Nr. 23443, Sonstige Straßenv	31.12.1899			83.074,00	0,00	0,00	0,00	0,00	83.074,00
1/0020004/03655		Grundstück Nr. 3550/51, KG-Nr. 23443, Sonstige Verkehrs	31.12.1899			496,40	0,00	0,00	0,00	0,00	496,40
1/0020004/03656		Grundstück Nr. 3550/52, KG-Nr. 23443, Sonstige Straßenv	31.12.1899			154.497,20	0,00	0,00	0,00	0,00	154.497,20
1/0020004/03657		Grundstück Nr. 3550/53, KG-Nr. 23443, Sonstige Straßenv	31.12.1899			25.842,00	0,00	0,00	0,00	0,00	25.842,00
1/0020004/03659		Grundstück Nr. 356/1, KG-Nr. 23443, Sonstige Parkplätze,	31.12.1899			53.465,20	0,00	0,00	0,00	0,00	53.465,20
1/0020004/03663		Grundstück Nr. 3583/62, KG-Nr. 23443, Sonstige Straßenv	31.12.1899			64.940,80	0,00	0,00	0,00	0,00	64.940,80
1/0020004/03664		Grundstück Nr. 3583/62, KG-Nr. 23443, Sonstige Verkehrs	31.12.1899			438,00	0,00	0,00	0,00	0,00	438,00
1/0020004/03665		Grundstück Nr. 3583/63, KG-Nr. 23443, Sonstige Straßenv	31.12.1899			62.750,80	0,00	0,00	0,00	0,00	62.750,80
1/0020004/03666		Grundstück Nr. 3583/64, KG-Nr. 23443, Sonstige Straßenv	31.12.1899			19.418,00	0,00	0,00	0,00	0,00	19.418,00
1/0020004/03667		Grundstück Nr. 3583/65, KG-Nr. 23443, Sonstige Straßenv	31.12.1899			53.085,60	0,00	0,00	0,00	0,00	53.085,60
1/0020004/03668		Grundstück Nr. 3583/70, KG-Nr. 23443, Sonstige Straßenv	31.12.1899			46.369,60	0,00	0,00	0,00	0,00	46.369,60
1/0020004/03669		Grundstück Nr. 3583/71, KG-Nr. 23443, Sonstige Straßenv	31.12.1899			33.550,80	0,00	0,00	0,00	0,00	33.550,80
1/0020004/03670		Grundstück Nr. 3605/1, KG-Nr. 23443, Sonstige Straßenve	31.12.1899			22.630,00	0,00	0,00	0,00	0,00	22.630,00
1/0020004/03672		Grundstück Nr. 361/1, KG-Nr. 23443, Sonstige Parkplätze,	31.12.1899			140.568,80	0,00	0,00	0,00	0,00	140.568,80
1/0020004/03673		Grundstück Nr. 3632/4, KG-Nr. 23443, Sonstige Straßenve	31.12.1899			4.438,40	0,00	0,00	0,00	0,00	4.438,40
1/0020004/03675		Grundstück Nr. 3650/1, KG-Nr. 23443, Sonstige Straßenve	31.12.1899			45.873,20	0,00	0,00	0,00	0,00	45.873,20
1/0020004/03679		Grundstück Nr. 3650/3, KG-Nr. 23443, Sonstige Straßenve	31.12.1899			77.409,20	0,00	0,00	0,00	0,00	77.409,20

Ansatz	MVAG Konto	Bezeichnung	Inbetrieb- nahme	RND	ND	Buchwert 31.12.2020	Zugänge/ + Umbuchungen	Abgänge/ -	Wertaufholung/ Wertminderung-	Abschreibung	Buchwert 31.12.2021
1/0020004/03680		Grundstück Nr. 3650/36, KG-Nr. 23443, Sonstige Straßenv	31.12.1899			98.871,20	0,00	0,00	0,00	0,00	98.871,20
1/0020004/03682		Grundstück Nr. 3650/79, KG-Nr. 23443, Sonstige Straßenv	31.12.1899			27.769,20	0,00	0,00	0,00	0,00	27.769,20
1/0020004/03684		Grundstück Nr. 3650/85, KG-Nr. 23443, Sonstige Straßenv	31.12.1899			51.625,60	0,00	0,00	0,00	0,00	51.625,60
1/0020004/03686		Grundstück Nr. 3650/86, KG-Nr. 23443, Sonstige Straßenv	31.12.1899			178.207,60	0,00	0,00	0,00	0,00	178.207,60
1/0020004/03687		Grundstück Nr. 3650/87, KG-Nr. 23443, Sonstige Straßenv	31.12.1899			77.876,40	0,00	0,00	0,00	0,00	77.876,40
1/0020004/03688		Grundstück Nr. 3650/88, KG-Nr. 23443, Sonstige Straßenv	31.12.1899			30.484,80	0,00	0,00	0,00	0,00	30.484,80
1/0020004/03689		Grundstück Nr. 3650/97, KG-Nr. 23443, Sonstige Straßenv	31.12.1899			16.848,40	0,00	0,00	0,00	0,00	16.848,40
1/0020004/03690		Grundstück Nr. 3650/98, KG-Nr. 23443, Sonstige Straßenv	31.12.1899			11.680,00	0,00	0,00	0,00	0,00	11.680,00
1/0020004/03691		Grundstück Nr. 3650/99, KG-Nr. 23443, Sonstige Straßenv	31.12.1899			19.213,60	0,00	0,00	0,00	0,00	19.213,60
1/0020004/03692		Grundstück Nr. 3652/13, KG-Nr. 23443, Sonstige Straßenv	31.12.1899			16.731,60	0,00	0,00	0,00	0,00	16.731,60
1/0020004/03693		Grundstück Nr. 3653/7, KG-Nr. 23443, Sonstige Straßenv	31.12.1899			85.264,00	0,00	0,00	0,00	0,00	85.264,00
1/0020004/03694		Grundstück Nr. 3654/11, KG-Nr. 23443, Sonstige Straßenv	31.12.1899			23.418,40	0,00	0,00	0,00	0,00	23.418,40
1/0020004/03695		Grundstück Nr. 3656/24, KG-Nr. 23443, Sonstige Straßenv	31.12.1899			5.110,00	0,00	0,00	0,00	0,00	5.110,00
1/0020004/03697		Grundstück Nr. 3669/2, KG-Nr. 23443, Sonstige Straßenv	31.12.1899			268.669,20	0,00	0,00	0,00	0,00	268.669,20
1/0020004/03699		Grundstück Nr. 3672/15, KG-Nr. 23443, Sonstige Straßenv	31.12.1899			40.588,00	0,00	0,00	0,00	0,00	40.588,00
1/0020004/03700		Grundstück Nr. 3677/12, KG-Nr. 23443, Sonstige Straßenv	31.12.1899			65.612,40	0,00	0,00	0,00	0,00	65.612,40
1/0020004/03703		Grundstück Nr. 3684/6, KG-Nr. 23443, Sonstige Straßenv	31.12.1899			62.663,20	0,00	0,00	0,00	0,00	62.663,20
1/0020004/03704		Grundstück Nr. 3696/40, KG-Nr. 23443, Sonstige Straßenv	31.12.1899			36.470,80	0,00	0,00	0,00	0,00	36.470,80
1/0020004/03705		Grundstück Nr. 3696/41, KG-Nr. 23443, Sonstige Straßenv	31.12.1899			27.564,80	0,00	0,00	0,00	0,00	27.564,80
1/0020004/03708		Grundstück Nr. 3700/5, KG-Nr. 23443, Sonstige Straßenv	31.12.1899			60.298,00	0,00	0,00	0,00	0,00	60.298,00
1/0020004/03709		Grundstück Nr. 3700/7, KG-Nr. 23443, Sonstige Straßenv	31.12.1899			18.104,00	0,00	0,00	0,00	0,00	18.104,00
1/0020004/03711		Grundstück Nr. 371/34, KG-Nr. 23443, Sonstige Straßenv	31.12.1899			28.411,60	0,00	0,00	0,00	0,00	28.411,60
1/0020004/03712		Grundstück Nr. 3724/2, KG-Nr. 23443, Sonstige Straßenv	31.12.1899			5.723,20	0,00	0,00	0,00	0,00	5.723,20
1/0020004/03713		Grundstück Nr. 3729/5, KG-Nr. 23443, Sonstige Straßenv	31.12.1899			76.387,20	0,00	0,00	0,00	0,00	76.387,20
1/0020004/03719		Grundstück Nr. 3744/2, KG-Nr. 23443, Sonstige Straßenv	31.12.1899			25.696,00	0,00	0,00	0,00	0,00	25.696,00
1/0020004/03720		Grundstück Nr. 3776/2, KG-Nr. 23443, Sonstige Straßenv	31.12.1899			105.032,40	0,00	0,00	0,00	0,00	105.032,40
1/0020004/03721		Grundstück Nr. 3783/3, KG-Nr. 23443, Sonstige Straßenv	31.12.1899			5.314,40	0,00	0,00	0,00	0,00	5.314,40
1/0020004/03722		Grundstück Nr. 3783/3, KG-Nr. 23443, Sonstige Verkehrs	31.12.1899			20.440,00	0,00	0,00	0,00	0,00	20.440,00
1/0020004/03723		Grundstück Nr. 380/2, KG-Nr. 23443, Sonstige Straßenverl	31.12.1899			60.181,20	0,00	0,00	0,00	0,00	60.181,20
1/0020004/03732		Grundstück Nr. 3891, KG-Nr. 23443, Sonstige Straßenverk	31.12.1899			1.635,20	0,00	0,00	0,00	0,00	1.635,20
1/0020004/03733		Grundstück Nr. 3897/5, KG-Nr. 23443, Sonstige Straßenv	31.12.1899			26.221,60	0,00	0,00	0,00	0,00	26.221,60
1/0020004/03735		Grundstück Nr. 3898/5, KG-Nr. 23443, Sonstige Straßenv	31.12.1899			30.660,00	0,00	0,00	0,00	0,00	30.660,00
1/0020004/03736		Grundstück Nr. 3898/6, KG-Nr. 23443, Sonstige Straßenv	31.12.1899			309.841,20	0,00	0,00	0,00	0,00	309.841,20
1/0020004/03737		Grundstück Nr. 3901/30, KG-Nr. 23443, Sonstige Straßenv	31.12.1899			22.454,80	0,00	0,00	0,00	0,00	22.454,80
1/0020004/03738		Grundstück Nr. 3901/33, KG-Nr. 23443, Sonstige Straßenv	31.12.1899			23.097,20	0,00	0,00	0,00	0,00	23.097,20
1/0020004/03739		Grundstück Nr. 3901/52, KG-Nr. 23443, Sonstige Straßenv	31.12.1899			2.832,40	0,00	0,00	0,00	0,00	2.832,40
1/0020004/03740		Grundstück Nr. 3902/64, KG-Nr. 23443, Sonstige Straßenv	31.12.1899			48.705,60	0,00	0,00	0,00	0,00	48.705,60
1/0020004/03741		Grundstück Nr. 3902/65, KG-Nr. 23443, Sonstige Straßenv	31.12.1899			79.044,40	0,00	0,00	0,00	0,00	79.044,40
1/0020004/03742		Grundstück Nr. 3902/67, KG-Nr. 23443, Sonstige Straßenv	31.12.1899			108.156,80	0,00	0,00	0,00	0,00	108.156,80

Ansatz	MVAG Konto	Bezeichnung	Inbetrieb- nahme	RND	ND	Buchwert 31.12.2020	Zugänge/ + Umbuchungen	Abgänge/ -	Wertaufholung+/ Wertminderung-	Abschreibung	Buchwert 31.12.2021
1/0020004/03744		Grundstück Nr. 3905/50, KG-Nr. 23443, Sonstige Straßenv	31.12.1899			51.508,80	0,00	0,00	0,00	0,00	51.508,80
1/0020004/03745		Grundstück Nr. 3905/52, KG-Nr. 23443, Sonstige Straßenv	31.12.1899			60.502,40	0,00	0,00	0,00	0,00	60.502,40
1/0020004/03746		Grundstück Nr. 3905/53, KG-Nr. 23443, Sonstige Straßenv	31.12.1899			45.698,00	0,00	0,00	0,00	0,00	45.698,00
1/0020004/03747		Grundstück Nr. 3905/58, KG-Nr. 23443, Sonstige Straßenv	31.12.1899			17.052,80	0,00	0,00	0,00	0,00	17.052,80
1/0020004/03750		Grundstück Nr. 3906/15, KG-Nr. 23443, Sonstige Straßenv	31.12.1899			2.657,20	0,00	0,00	0,00	0,00	2.657,20
1/0020004/03751		Grundstück Nr. 3917/20, KG-Nr. 23443, Sonstige Straßenv	31.12.1899			30.309,60	0,00	0,00	0,00	0,00	30.309,60
1/0020004/03753		Grundstück Nr. 3917/3, KG-Nr. 23443, Sonstige Straßenv	31.12.1899			8.964,40	0,00	0,00	0,00	0,00	8.964,40
1/0020004/03758		Grundstück Nr. 3917/4, KG-Nr. 23443, Sonstige Straßenv	31.12.1899			173.652,40	0,00	0,00	0,00	0,00	173.652,40
1/0020004/03759		Grundstück Nr. 3917/4, KG-Nr. 23443, Sonstige Verkehrs	31.12.1899			8.409,60	0,00	0,00	0,00	0,00	8.409,60
1/0020004/03761		Grundstück Nr. 3917/6, KG-Nr. 23443, Sonstige Straßenv	31.12.1899			200.808,40	0,00	0,00	0,00	0,00	200.808,40
1/0020004/03763		Grundstück Nr. 3922/5, KG-Nr. 23443, Sonstige Straßenv	31.12.1899			18.366,80	0,00	0,00	0,00	0,00	18.366,80
1/0020004/03764		Grundstück Nr. 3929/6, KG-Nr. 23443, Sonstige Straßenv	31.12.1899			42.077,20	0,00	0,00	0,00	0,00	42.077,20
1/0020004/03767		Grundstück Nr. 3936/3, KG-Nr. 23443, Sonstige Straßenv	31.12.1899			61.290,80	0,00	0,00	0,00	0,00	61.290,80
1/0020004/03768		Grundstück Nr. 3936/6, KG-Nr. 23443, Sonstige Straßenv	31.12.1899			28.616,00	0,00	0,00	0,00	0,00	28.616,00
1/0020004/03769		Grundstück Nr. 3940/1, KG-Nr. 23443, Sonstige Straßenv	31.12.1899			25.141,20	0,00	0,00	0,00	0,00	25.141,20
1/0020004/03770		Grundstück Nr. 3941/1, KG-Nr. 23443, Sonstige Straßenv	31.12.1899			71.248,00	0,00	0,00	0,00	0,00	71.248,00
1/0020004/03771		Grundstück Nr. 3941/44, KG-Nr. 23443, Sonstige Straßenv	31.12.1899			10.366,00	0,00	0,00	0,00	0,00	10.366,00
1/0020004/03772		Grundstück Nr. 3941/45, KG-Nr. 23443, Sonstige Straßenv	31.12.1899			10.278,40	0,00	0,00	0,00	0,00	10.278,40
1/0020004/03773		Grundstück Nr. 3944/3, KG-Nr. 23443, Sonstige Straßenv	31.12.1899			22.075,20	0,00	0,00	0,00	0,00	22.075,20
1/0020004/03774		Grundstück Nr. 3944/4, KG-Nr. 23443, Sonstige Straßenv	31.12.1899			156.833,20	0,00	0,00	0,00	0,00	156.833,20
1/0020004/03775		Grundstück Nr. 3944/5, KG-Nr. 23443, Sonstige Straßenv	31.12.1899			48.296,80	0,00	0,00	0,00	0,00	48.296,80
1/0020004/03777		Grundstück Nr. 3947/9, KG-Nr. 23443, Sonstige Straßenv	31.12.1899			72.708,00	0,00	0,00	0,00	0,00	72.708,00
1/0020004/03778		Grundstück Nr. 3949/11, KG-Nr. 23443, Sonstige Straßenv	31.12.1899			12.760,40	0,00	0,00	0,00	0,00	12.760,40
1/0020004/03780		Grundstück Nr. 3949/4, KG-Nr. 23443, Sonstige Straßenv	31.12.1899			120.274,80	0,00	0,00	0,00	0,00	120.274,80
1/0020004/03781		Grundstück Nr. 3950/5, KG-Nr. 23443, Sonstige Straßenv	31.12.1899			17.987,20	0,00	0,00	0,00	0,00	17.987,20
1/0020004/03782		Grundstück Nr. 3963/33, KG-Nr. 23443, Sonstige Straßenv	31.12.1899			57.757,60	0,00	0,00	0,00	0,00	57.757,60
1/0020004/03783		Grundstück Nr. 3963/35, KG-Nr. 23443, Sonstige Straßenv	31.12.1899			11.066,80	0,00	0,00	0,00	0,00	11.066,80
1/0020004/03784		Grundstück Nr. 3963/37, KG-Nr. 23443, Sonstige Straßenv	31.12.1899			15.855,60	0,00	0,00	0,00	0,00	15.855,60
1/0020004/03785		Grundstück Nr. 3963/5, KG-Nr. 23443, Sonstige Straßenv	31.12.1899			32.762,40	0,00	0,00	0,00	0,00	32.762,40
1/0020004/03786		Grundstück Nr. 3963/6, KG-Nr. 23443, Sonstige Straßenv	31.12.1899			39.303,20	0,00	0,00	0,00	0,00	39.303,20
1/0020004/03791		Grundstück Nr. 400/10, KG-Nr. 23443, Sonstige Straßenv	31.12.1899			12.147,20	0,00	0,00	0,00	0,00	12.147,20
1/0020004/03792		Grundstück Nr. 405/12, KG-Nr. 23443, Sonstige Straßenv	31.12.1899			19.622,40	0,00	0,00	0,00	0,00	19.622,40
1/0020004/03793		Grundstück Nr. 405/13, KG-Nr. 23443, Sonstige Straßenv	31.12.1899			21.228,40	0,00	0,00	0,00	0,00	21.228,40
1/0020004/03794		Grundstück Nr. 407/4, KG-Nr. 23443, Sonstige Straßenverl	31.12.1899			12.760,40	0,00	0,00	0,00	0,00	12.760,40
1/0020004/03795		Grundstück Nr. 414/1, KG-Nr. 23443, Sonstige Straßenverl	31.12.1899			31.711,20	0,00	0,00	0,00	0,00	31.711,20
1/0020004/03797		Grundstück Nr. 4196/2, KG-Nr. 23443, Sonstige Verkehrs	31.12.1899			8.497,20	0,00	0,00	0,00	0,00	8.497,20
1/0020004/03799		Grundstück Nr. 4228/31, KG-Nr. 23443, Sonstige Straßenv	31.12.1899			9.344,00	0,00	0,00	0,00	0,00	9.344,00
1/0020004/03800		Grundstück Nr. 4228/32, KG-Nr. 23443, Sonstige Straßenv	31.12.1899			71.189,60	0,00	0,00	0,00	0,00	71.189,60
1/0020004/03803		Grundstück Nr. 4228/33, KG-Nr. 23443, Sonstige Straßenv	31.12.1899			598.016,00	0,00	0,00	0,00	0,00	598.016,00

Ansatz	MVAG Konto	Bezeichnung	Inbetrieb- nahme	RND	ND	Buchwert 31.12.2020	Zugänge/ + Umbuchungen	Abgänge/ -	Wertaufholung/ Wertminderung-	Abschreibung	Buchwert 31.12.2021
1/0020004/03806		Grundstück Nr. 4228/36, KG-Nr. 23443, Sonstige Straßenv	31.12.1899			28.703,60	0,00	0,00	0,00	0,00	28.703,60
1/0020004/03810		Grundstück Nr. 4228/48, KG-Nr. 23443, Sonstige Straßenv	31.12.1899			6.657,60	0,00	0,00	0,00	0,00	6.657,60
1/0020004/03811		Grundstück Nr. 4228/50, KG-Nr. 23443, Sonstige Straßenv	31.12.1899			18.366,80	0,00	0,00	0,00	0,00	18.366,80
1/0020004/03812		Grundstück Nr. 4228/51, KG-Nr. 23443, Sonstige Straßenv	31.12.1899			40.558,80	0,00	0,00	0,00	0,00	40.558,80
1/0020004/03813		Grundstück Nr. 4228/52, KG-Nr. 23443, Sonstige Straßenv	31.12.1899			4.496,80	0,00	0,00	0,00	0,00	4.496,80
1/0020004/03814		Grundstück Nr. 4228/53, KG-Nr. 23443, Sonstige Straßenv	31.12.1899			11.183,60	0,00	0,00	0,00	0,00	11.183,60
1/0020004/03815		Grundstück Nr. 4229/1, KG-Nr. 23443, Sonstige Straßenv	31.12.1899			45.581,20	0,00	0,00	0,00	0,00	45.581,20
1/0020004/03816		Grundstück Nr. 4229/36, KG-Nr. 23443, Sonstige Straßenv	31.12.1899			5.752,40	0,00	0,00	0,00	0,00	5.752,40
1/0020004/03817		Grundstück Nr. 4229/36, KG-Nr. 23443, Sonstige Verkehrs	31.12.1899			5.927,60	0,00	0,00	0,00	0,00	5.927,60
1/0020004/03818		Grundstück Nr. 4229/38, KG-Nr. 23443, Sonstige Straßenv	31.12.1899			23.126,40	0,00	0,00	0,00	0,00	23.126,40
1/0020004/03819		Grundstück Nr. 4229/39, KG-Nr. 23443, Sonstige Straßenv	31.12.1899			21.724,80	0,00	0,00	0,00	0,00	21.724,80
1/0020004/03822		Grundstück Nr. 4230/152, KG-Nr. 23443, Sonstige Straßen	31.12.1899			177.711,20	0,00	0,00	0,00	0,00	177.711,20
1/0020004/03823		Grundstück Nr. 4230/152, KG-Nr. 23443, Sonstige Verkehr	31.12.1899			1.518,40	0,00	0,00	0,00	0,00	1.518,40
1/0020004/03824		Grundstück Nr. 4230/153, KG-Nr. 23443, Sonstige Straßen	31.12.1899			74.430,80	0,00	0,00	0,00	0,00	74.430,80
1/0020004/03825		Grundstück Nr. 4230/154, KG-Nr. 23443, Sonstige Straßen	31.12.1899			418.932,40	0,00	0,00	0,00	0,00	418.932,40
1/0020004/03826		Grundstück Nr. 4230/155, KG-Nr. 23443, Sonstige Straßen	31.12.1899			25.345,60	0,00	0,00	0,00	0,00	25.345,60
1/0020004/03827		Grundstück Nr. 4230/157, KG-Nr. 23443, Sonstige Straßen	31.12.1899			21.608,00	0,00	0,00	0,00	0,00	21.608,00
1/0020004/03828		Grundstück Nr. 4230/159, KG-Nr. 23443, Sonstige Straßen	31.12.1899			33.288,00	0,00	0,00	0,00	0,00	33.288,00
1/0020004/03829		Grundstück Nr. 4230/161, KG-Nr. 23443, Sonstige Straßen	31.12.1899			16.556,40	0,00	0,00	0,00	0,00	16.556,40
1/0020004/03830		Grundstück Nr. 4230/163, KG-Nr. 23443, Sonstige Straßen	31.12.1899			16.001,60	0,00	0,00	0,00	0,00	16.001,60
1/0020004/03831		Grundstück Nr. 4230/164, KG-Nr. 23443, Sonstige Straßen	31.12.1899			8.263,60	0,00	0,00	0,00	0,00	8.263,60
1/0020004/03832		Grundstück Nr. 4230/174, KG-Nr. 23443, Sonstige Straßen	31.12.1899			16.702,40	0,00	0,00	0,00	0,00	16.702,40
1/0020004/03835		Grundstück Nr. 4236/3, KG-Nr. 23443, Sonstige Straßenv	31.12.1899			38.485,60	0,00	0,00	0,00	0,00	38.485,60
1/0020004/03836		Grundstück Nr. 4236/3, KG-Nr. 23443, Sonstige Verkehrs	31.12.1899			62.926,00	0,00	0,00	0,00	0,00	62.926,00
1/0020004/03837		Grundstück Nr. 4255/2, KG-Nr. 23443, Sonstige Straßenv	31.12.1899			106.463,20	0,00	0,00	0,00	0,00	106.463,20
1/0020004/03838		Grundstück Nr. 4255/7, KG-Nr. 23443, Sonstige Straßenv	31.12.1899			26.922,40	0,00	0,00	0,00	0,00	26.922,40
1/0020004/03839		Grundstück Nr. 4258/4, KG-Nr. 23443, Sonstige Straßenv	31.12.1899			11.884,40	0,00	0,00	0,00	0,00	11.884,40
1/0020004/03840		Grundstück Nr. 4258/4, KG-Nr. 23443, Sonstige Verkehrs	31.12.1899			3.854,40	0,00	0,00	0,00	0,00	3.854,40
1/0020004/03841		Grundstück Nr. 4264/2, KG-Nr. 23443, Sonstige Straßenv	31.12.1899			15.534,40	0,00	0,00	0,00	0,00	15.534,40
1/0020004/03847		Grundstück Nr. 4306/13, KG-Nr. 23443, Sonstige Straßenv	31.12.1899			292,00	0,00	0,00	0,00	0,00	292,00
1/0020004/03848		Grundstück Nr. 4306/14, KG-Nr. 23443, Sonstige Straßenv	31.12.1899			292,00	0,00	0,00	0,00	0,00	292,00
1/0020004/03860		Grundstück Nr. 4312/20, KG-Nr. 23443, Sonstige Straßenv	31.12.1899			68.182,00	0,00	0,00	0,00	0,00	68.182,00
1/0020004/03871		Grundstück Nr. 434/8, KG-Nr. 23443, Sonstige Straßenverl	31.12.1899			56.706,40	0,00	0,00	0,00	0,00	56.706,40
1/0020004/03888		Grundstück Nr. 4409/7, KG-Nr. 23443, Sonstige Straßenv	31.12.1899			175,20	0,00	0,00	0,00	0,00	175,20
1/0020004/03889		Grundstück Nr. 442/2, KG-Nr. 23443, Sonstige Straßenverl	31.12.1899			71.540,00	0,00	0,00	0,00	0,00	71.540,00
1/0020004/03896		Grundstück Nr. 445/8, KG-Nr. 23443, Sonstige Straßenverl	31.12.1899			41.726,80	0,00	0,00	0,00	0,00	41.726,80
1/0020004/03897		Grundstück Nr. 4481/3, KG-Nr. 23443, Sonstige Straßen	31.12.1899			50.457,60	0,00	0,00	0,00	0,00	50.457,60
1/0020004/03900		Grundstück Nr. 455/15, KG-Nr. 23443, Sonstige Straßenv	31.12.1899			39.332,40	0,00	0,00	0,00	0,00	39.332,40
1/0020004/03906		Grundstück Nr. 4642/9, KG-Nr. 23443, Sonstige Straßenv	31.12.1899			42.369,20	0,00	0,00	0,00	0,00	42.369,20

Ansatz	MVAG	Bezeichnung	Inbetrieb-	RND	ND	Buchwert	Zugänge/	Abgänge/	Wertaufholung+/	Abschreibung	Buchwert
	Konto		nahme			31.12.2020	+ Umbuchungen -	-	Wertminderung-		31.12.2021
1/0020004/03907		Grundstück Nr. 4647/5, KG-Nr. 23443, Sonstige Straßenv				59.976,80	0,00	0,00	0,00	0,00	59.976,80
1/0020004/03908		Grundstück Nr. 4647/6, KG-Nr. 23443, Sonstige Straßenv				104.565,20	0,00	0,00	0,00	0,00	104.565,20
1/0020004/03909		Grundstück Nr. 4647/7, KG-Nr. 23443, Sonstige Straßenv				71.102,00	0,00	0,00	0,00	0,00	71.102,00
1/0020004/03916		Grundstück Nr. 4683/3, KG-Nr. 23443, Sonstige Straßenv				79.336,40	0,00	0,00	0,00	0,00	79.336,40
1/0020004/03917		Grundstück Nr. 4695/4, KG-Nr. 23443, Sonstige Straßenv				350.808,80	0,00	0,00	0,00	0,00	350.808,80
1/0020004/03918		Grundstück Nr. 4695/4, KG-Nr. 23443, Sonstige Verkehrs				69.525,20	0,00	0,00	0,00	0,00	69.525,20
1/0020004/03920		Grundstück Nr. 4797/1, KG-Nr. 23443, Sonstige Straßenv				374.752,80	0,00	0,00	0,00	0,00	374.752,80
1/0020004/03921		Grundstück Nr. 4797/10, KG-Nr. 23443, Sonstige Straßenv				76.182,80	0,00	0,00	0,00	0,00	76.182,80
1/0020004/03922		Grundstück Nr. 4797/11, KG-Nr. 23443, Sonstige Straßenv				15.505,20	0,00	0,00	0,00	0,00	15.505,20
1/0020004/03923		Grundstück Nr. 4797/12, KG-Nr. 23443, Sonstige Straßenv				27.010,00	0,00	0,00	0,00	0,00	27.010,00
1/0020004/03924		Grundstück Nr. 4797/13, KG-Nr. 23443, Sonstige Straßenv				46.340,40	0,00	0,00	0,00	0,00	46.340,40
1/0020004/03927		Grundstück Nr. 4797/15, KG-Nr. 23443, Sonstige Straßenv				27.769,20	0,00	0,00	0,00	0,00	27.769,20
1/0020004/03928		Grundstück Nr. 4797/16, KG-Nr. 23443, Sonstige Straßenv				321.959,20	0,00	0,00	0,00	0,00	321.959,20
1/0020004/03930		Grundstück Nr. 4797/17, KG-Nr. 23443, Sonstige Straßenv				5.956,80	0,00	0,00	0,00	0,00	5.956,80
1/0020004/03931		Grundstück Nr. 4797/18, KG-Nr. 23443, Sonstige Straßenv				18.600,40	0,00	0,00	0,00	0,00	18.600,40
1/0020004/03932		Grundstück Nr. 4797/19, KG-Nr. 23443, Sonstige Straßenv				29.258,40	0,00	0,00	0,00	0,00	29.258,40
1/0020004/03933		Grundstück Nr. 4797/20, KG-Nr. 23443, Sonstige Straßenv				38.631,60	0,00	0,00	0,00	0,00	38.631,60
1/0020004/03934		Grundstück Nr. 4797/21, KG-Nr. 23443, Sonstige Straßenv				53.874,00	0,00	0,00	0,00	0,00	53.874,00
1/0020004/03935		Grundstück Nr. 4797/22, KG-Nr. 23443, Sonstige Straßenv				3.737,60	0,00	0,00	0,00	0,00	3.737,60
1/0020004/03936		Grundstück Nr. 4797/23, KG-Nr. 23443, Sonstige Straßenv				5.752,40	0,00	0,00	0,00	0,00	5.752,40
1/0020004/03937		Grundstück Nr. 4797/24, KG-Nr. 23443, Sonstige Straßenv				10.424,40	0,00	0,00	0,00	0,00	10.424,40
1/0020004/03938		Grundstück Nr. 4797/25, KG-Nr. 23443, Sonstige Straßenv				6.132,00	0,00	0,00	0,00	0,00	6.132,00
1/0020004/03939		Grundstück Nr. 4797/26, KG-Nr. 23443, Sonstige Straßenv				4.672,00	0,00	0,00	0,00	0,00	4.672,00
1/0020004/03940		Grundstück Nr. 4797/27, KG-Nr. 23443, Sonstige Straßenv				5.664,80	0,00	0,00	0,00	0,00	5.664,80
1/0020004/03941		Grundstück Nr. 4797/28, KG-Nr. 23443, Sonstige Straßenv				6.803,60	0,00	0,00	0,00	0,00	6.803,60
1/0020004/03942		Grundstück Nr. 4797/29, KG-Nr. 23443, Sonstige Straßenv				14.162,00	0,00	0,00	0,00	0,00	14.162,00
1/0020004/03943		Grundstück Nr. 4797/30, KG-Nr. 23443, Sonstige Straßenv				51.859,20	0,00	0,00	0,00	0,00	51.859,20
1/0020004/03944		Grundstück Nr. 4797/31, KG-Nr. 23443, Sonstige Straßenv				9.314,80	0,00	0,00	0,00	0,00	9.314,80
1/0020004/03945		Grundstück Nr. 4797/32, KG-Nr. 23443, Sonstige Straßenv				44.968,00	0,00	0,00	0,00	0,00	44.968,00
1/0020004/03946		Grundstück Nr. 4797/33, KG-Nr. 23443, Sonstige Straßenv				27.126,80	0,00	0,00	0,00	0,00	27.126,80
1/0020004/03947		Grundstück Nr. 4797/34, KG-Nr. 23443, Sonstige Straßenv				42.982,40	0,00	0,00	0,00	0,00	42.982,40
1/0020004/03948		Grundstück Nr. 4797/35, KG-Nr. 23443, Sonstige Straßenv				43.391,20	0,00	0,00	0,00	0,00	43.391,20
1/0020004/03949		Grundstück Nr. 4797/36, KG-Nr. 23443, Sonstige Straßenv				11.680,00	0,00	0,00	0,00	0,00	11.680,00
1/0020004/03950		Grundstück Nr. 4797/37, KG-Nr. 23443, Sonstige Straßenv				65.933,60	0,00	0,00	0,00	0,00	65.933,60
1/0020004/03951		Grundstück Nr. 4797/38, KG-Nr. 23443, Sonstige Straßenv				45.026,40	0,00	0,00	0,00	0,00	45.026,40
1/0020004/03952		Grundstück Nr. 4797/39, KG-Nr. 23443, Sonstige Straßenv				17.928,80	0,00	0,00	0,00	0,00	17.928,80
1/0020004/03953		Grundstück Nr. 4797/40, KG-Nr. 23443, Sonstige Straßenv				290.919,60	0,00	0,00	0,00	0,00	290.919,60
1/0020004/03954		Grundstück Nr. 4797/42, KG-Nr. 23443, Sonstige Straßenv				11.154,40	0,00	0,00	0,00	0,00	11.154,40
1/0020004/03955		Grundstück Nr. 4797/43, KG-Nr. 23443, Sonstige Straßenv				4.117,20	0,00	0,00	0,00	0,00	4.117,20

Ansatz	MVAG	Bezeichnung	Inbetrieb-	RND	ND	Buchwert	Zugänge/	Abgänge/	Wertaufholung+/	Abschreibung	Buchwert
	Konto		nahme			31.12.2020	+ Umbuchungen -	-	Wertminderung-		31.12.2021
1/0020004/03956		Grundstück Nr. 4797/44, KG-Nr. 23443, Sonstige Straßenv				30.338,80	0,00	0,00	0,00	0,00	30.338,80
1/0020004/03957		Grundstück Nr. 4797/45, KG-Nr. 23443, Sonstige Straßenv				158.964,80	0,00	0,00	0,00	0,00	158.964,80
1/0020004/03958		Grundstück Nr. 4797/46, KG-Nr. 23443, Sonstige Straßenv				16.673,20	0,00	0,00	0,00	0,00	16.673,20
1/0020004/03959		Grundstück Nr. 4797/48, KG-Nr. 23443, Sonstige Straßenv				46.895,20	0,00	0,00	0,00	0,00	46.895,20
1/0020004/03960		Grundstück Nr. 4797/50, KG-Nr. 23443, Sonstige Straßenv				59.860,00	0,00	0,00	0,00	0,00	59.860,00
1/0020004/03961		Grundstück Nr. 4797/51, KG-Nr. 23443, Sonstige Straßenv				9.898,80	0,00	0,00	0,00	0,00	9.898,80
1/0020004/03962		Grundstück Nr. 4797/52, KG-Nr. 23443, Sonstige Straßenv				33.025,20	0,00	0,00	0,00	0,00	33.025,20
1/0020004/03963		Grundstück Nr. 4797/53, KG-Nr. 23443, Sonstige Straßenv				34.864,80	0,00	0,00	0,00	0,00	34.864,80
1/0020004/03964		Grundstück Nr. 4797/54, KG-Nr. 23443, Sonstige Straßenv				43.683,20	0,00	0,00	0,00	0,00	43.683,20
1/0020004/03965		Grundstück Nr. 4797/55, KG-Nr. 23443, Sonstige Straßenv				12.118,00	0,00	0,00	0,00	0,00	12.118,00
1/0020004/03966		Grundstück Nr. 4797/56, KG-Nr. 23443, Sonstige Straßenv				28.353,20	0,00	0,00	0,00	0,00	28.353,20
1/0020004/03967		Grundstück Nr. 4797/58, KG-Nr. 23443, Sonstige Straßenv				84.271,20	0,00	0,00	0,00	0,00	84.271,20
1/0020004/03968		Grundstück Nr. 4797/59, KG-Nr. 23443, Sonstige Verkehrs				3.737,60	0,00	0,00	0,00	0,00	3.737,60
1/0020004/03969		Grundstück Nr. 4797/60, KG-Nr. 23443, Sonstige Straßenv				9.227,20	0,00	0,00	0,00	0,00	9.227,20
1/0020004/03970		Grundstück Nr. 4797/61, KG-Nr. 23443, Sonstige Straßenv				20.673,60	0,00	0,00	0,00	0,00	20.673,60
1/0020004/03971		Grundstück Nr. 4797/62, KG-Nr. 23443, Sonstige Straßenv				4.672,00	0,00	0,00	0,00	0,00	4.672,00
1/0020004/03972		Grundstück Nr. 4797/63, KG-Nr. 23443, Sonstige Straßenv				31.331,60	0,00	0,00	0,00	0,00	31.331,60
1/0020004/03973		Grundstück Nr. 4797/64, KG-Nr. 23443, Sonstige Straßenv				1.693,60	0,00	0,00	0,00	0,00	1.693,60
1/0020004/03974		Grundstück Nr. 4797/67, KG-Nr. 23443, Sonstige Straßenv				21.403,60	0,00	0,00	0,00	0,00	21.403,60
1/0020004/03975		Grundstück Nr. 4797/73, KG-Nr. 23443, Sonstige Straßenv				62.896,80	0,00	0,00	0,00	0,00	62.896,80
1/0020004/03976		Grundstück Nr. 4797/77, KG-Nr. 23443, Sonstige Straßenv				8.906,00	0,00	0,00	0,00	0,00	8.906,00
1/0020004/03977		Grundstück Nr. 4797/86, KG-Nr. 23443, Sonstige Straßenv				19.126,00	0,00	0,00	0,00	0,00	19.126,00
1/0020004/03978		Grundstück Nr. 4797/88, KG-Nr. 23443, Sonstige Straßenv				30.835,20	0,00	0,00	0,00	0,00	30.835,20
1/0020004/03980		Grundstück Nr. 4797/90, KG-Nr. 23443, Sonstige Straßenv				18.688,00	0,00	0,00	0,00	0,00	18.688,00
1/0020004/03982		Grundstück Nr. 4811/1, KG-Nr. 23443, Sonstige Straßenv				148.102,40	0,00	0,00	0,00	0,00	148.102,40
1/0020004/03983		Grundstück Nr. 4811/10, KG-Nr. 23443, Sonstige Straßenv				138.408,00	0,00	0,00	0,00	0,00	138.408,00
1/0020004/03984		Grundstück Nr. 4811/11, KG-Nr. 23443, Sonstige Straßenv				28.966,40	0,00	0,00	0,00	0,00	28.966,40
1/0020004/03985		Grundstück Nr. 4811/12, KG-Nr. 23443, Sonstige Straßenv				34.572,80	0,00	0,00	0,00	0,00	34.572,80
1/0020004/03986		Grundstück Nr. 4811/13, KG-Nr. 23443, Sonstige Straßenv				219.058,40	0,00	0,00	0,00	0,00	219.058,40
1/0020004/03987		Grundstück Nr. 4811/14, KG-Nr. 23443, Sonstige Straßenv				331.303,20	0,00	0,00	0,00	0,00	331.303,20
1/0020004/03988		Grundstück Nr. 4811/14, KG-Nr. 23443, Sonstige Verkehrs				3.182,80	0,00	0,00	0,00	0,00	3.182,80
1/0020004/03991		Grundstück Nr. 4811/20, KG-Nr. 23443, Sonstige Straßenv				35.682,40	0,00	0,00	0,00	0,00	35.682,40
1/0020004/03992		Grundstück Nr. 4811/21, KG-Nr. 23443, Sonstige Straßenv				7.300,00	0,00	0,00	0,00	0,00	7.300,00
1/0020004/03993		Grundstück Nr. 4811/22, KG-Nr. 23443, Sonstige Straßenv				118.260,00	0,00	0,00	0,00	0,00	118.260,00
1/0020004/03994		Grundstück Nr. 4811/54, KG-Nr. 23443, Sonstige Straßenv				33.463,20	0,00	0,00	0,00	0,00	33.463,20
1/0020004/03995		Grundstück Nr. 4811/85, KG-Nr. 23443, Sonstige Straßenv				11.504,80	0,00	0,00	0,00	0,00	11.504,80
1/0020004/03996		Grundstück Nr. 4811/87, KG-Nr. 23443, Sonstige Straßenv				13.227,60	0,00	0,00	0,00	0,00	13.227,60
1/0020004/03997		Grundstück Nr. 4811/88, KG-Nr. 23443, Sonstige Straßenv				33.112,80	0,00	0,00	0,00	0,00	33.112,80
1/0020004/03998		Grundstück Nr. 4811/89, KG-Nr. 23443, Sonstige Straßenv				25.842,00	0,00	0,00	0,00	0,00	25.842,00

Ansatz	MVAG Konto	Bezeichnung	Inbetrieb- nahme	RND	ND	Buchwert 31.12.2020	Zugänge/ + Umbuchungen	Abgänge/ -	Wertaufholung/ Wertminderung-	Abschreibung	Buchwert 31.12.2021
1/0020004/03999		Grundstück Nr. 4811/9, KG-Nr. 23443, Sonstige Straßenv	31.12.1899			68.006,80	0,00	0,00	0,00	0,00	68.006,80
1/0020004/04000		Grundstück Nr. 4811/90, KG-Nr. 23443, Sonstige Straßenv	31.12.1899			7.854,80	0,00	0,00	0,00	0,00	7.854,80
1/0020004/04001		Grundstück Nr. 4811/91, KG-Nr. 23443, Sonstige Straßenv	31.12.1899			5.372,80	0,00	0,00	0,00	0,00	5.372,80
1/0020004/04002		Grundstück Nr. 4811/92, KG-Nr. 23443, Sonstige Straßenv	31.12.1899			4.409,20	0,00	0,00	0,00	0,00	4.409,20
1/0020004/04003		Grundstück Nr. 4814/1, KG-Nr. 23443, Sonstige Straßenv	31.12.1899			91.688,00	0,00	0,00	0,00	0,00	91.688,00
1/0020004/04004		Grundstück Nr. 4815/1, KG-Nr. 23443, Sonstige Straßenv	31.12.1899			82.811,20	0,00	0,00	0,00	0,00	82.811,20
1/0020004/04005		Grundstück Nr. 4817/1, KG-Nr. 23443, Sonstige Straßenv	31.12.1899			325.988,80	0,00	0,00	0,00	0,00	325.988,80
1/0020004/04006		Grundstück Nr. 4817/2, KG-Nr. 23443, Sonstige Straßenv	31.12.1899			2.803,20	0,00	0,00	0,00	0,00	2.803,20
1/0020004/04007		Grundstück Nr. 4817/3, KG-Nr. 23443, Sonstige Straßenv	31.12.1899			7.738,00	0,00	0,00	0,00	0,00	7.738,00
1/0020004/04008		Grundstück Nr. 482/3, KG-Nr. 23443, Sonstige Straßenverk	31.12.1899			58.896,40	0,00	0,00	0,00	0,00	58.896,40
1/0020004/04009		Grundstück Nr. 4825, KG-Nr. 23443, Sonstige Straßenverk	31.12.1899			140.685,60	0,00	0,00	0,00	0,00	140.685,60
1/0020004/04010		Grundstück Nr. 4827, KG-Nr. 23443, Sonstige Straßenverk	31.12.1899			231.030,40	0,00	0,00	0,00	0,00	231.030,40
1/0020004/04011		Grundstück Nr. 4828/1, KG-Nr. 23443, Sonstige Straßenv	31.12.1899			5.431,20	0,00	0,00	0,00	0,00	5.431,20
1/0020004/04012		Grundstück Nr. 4830/1, KG-Nr. 23443, Sonstige Straßenv	31.12.1899			735.635,60	0,00	0,00	0,00	0,00	735.635,60
1/0020004/04014		Grundstück Nr. 4832, KG-Nr. 23443, Sonstige Straßenverk	31.12.1899			107,16	0,00	0,00	0,00	0,00	107,16
1/0020004/04016		Grundstück Nr. 4835, KG-Nr. 23443, Sonstige Straßenverk	31.12.1899			112,42	0,00	0,00	0,00	0,00	112,42
1/0020004/04017		Grundstück Nr. 4837, KG-Nr. 23443, Sonstige Straßenverk	31.12.1899			56.677,20	0,00	0,00	0,00	0,00	56.677,20
1/0020004/04018		Grundstück Nr. 4838, KG-Nr. 23443, Sonstige Straßenverk	31.12.1899			68.853,60	0,00	0,00	0,00	0,00	68.853,60
1/0020004/04019		Grundstück Nr. 4839, KG-Nr. 23443, Sonstige Straßenverk	31.12.1899			2.482,00	0,00	0,00	0,00	0,00	2.482,00
1/0020004/04020		Grundstück Nr. 4840/1, KG-Nr. 23443, Sonstige Straßenv	31.12.1899			48.647,20	0,00	0,00	0,00	0,00	48.647,20
1/0020004/04021		Grundstück Nr. 4842/1, KG-Nr. 23443, Sonstige Straßenv	31.12.1899			137.064,80	0,00	0,00	0,00	0,00	137.064,80
1/0020004/04022		Grundstück Nr. 4843/1, KG-Nr. 23443, Sonstige Straßenv	31.12.1899			50.720,40	0,00	0,00	0,00	0,00	50.720,40
1/0020004/04024		Grundstück Nr. 4845, KG-Nr. 23443, Sonstige Straßenverk	31.12.1899			22.425,60	0,00	0,00	0,00	0,00	22.425,60
1/0020004/04025		Grundstück Nr. 4846, KG-Nr. 23443, Sonstige Straßenverk	31.12.1899			23.360,00	0,00	0,00	0,00	0,00	23.360,00
1/0020004/04026		Grundstück Nr. 4847, KG-Nr. 23443, Sonstige Straßenverk	31.12.1899			27.740,00	0,00	0,00	0,00	0,00	27.740,00
1/0020004/04027		Grundstück Nr. 4849/1, KG-Nr. 23443, Sonstige Straßenv	31.12.1899			222.854,40	0,00	0,00	0,00	0,00	222.854,40
1/0020004/04029		Grundstück Nr. 4849/2, KG-Nr. 23443, Sonstige Straßenv	31.12.1899			14.833,60	0,00	0,00	0,00	0,00	14.833,60
1/0020004/04030		Grundstück Nr. 4850/1, KG-Nr. 23443, Sonstige Straßenv	31.12.1899			82.752,80	0,00	0,00	0,00	0,00	82.752,80
1/0020004/04031		Grundstück Nr. 4852/1, KG-Nr. 23443, Sonstige Straßenv	31.12.1899			182.587,60	0,00	0,00	0,00	0,00	182.587,60
1/0020004/04032		Grundstück Nr. 4854, KG-Nr. 23443, Sonstige Straßenverk	31.12.1899			20.294,00	0,00	0,00	0,00	0,00	20.294,00
1/0020004/04033		Grundstück Nr. 4861, KG-Nr. 23443, Sonstige Straßenverk	31.12.1899			102.988,40	0,00	0,00	0,00	0,00	102.988,40
1/0020004/04034		Grundstück Nr. 4863, KG-Nr. 23443, Sonstige Straßenverk	31.12.1899			29.112,40	0,00	0,00	0,00	0,00	29.112,40
1/0020004/04035		Grundstück Nr. 4864/1, KG-Nr. 23443, Sonstige Straßenv	31.12.1899			143.080,00	0,00	0,00	0,00	0,00	143.080,00
1/0020004/04036		Grundstück Nr. 4866, KG-Nr. 23443, Sonstige Straßenverk	31.12.1899			54.049,20	0,00	0,00	0,00	0,00	54.049,20
1/0020004/04037		Grundstück Nr. 4867/1, KG-Nr. 23443, Sonstige Straßenv	31.12.1899			436.773,60	0,00	0,00	0,00	0,00	436.773,60
1/0020004/04038		Grundstück Nr. 4867/3, KG-Nr. 23443, Sonstige Verkehrs	31.12.1899			7.562,80	0,00	0,00	0,00	0,00	7.562,80
1/0020004/04039		Grundstück Nr. 4869, KG-Nr. 23443, Sonstige Straßenverk	31.12.1899			51.830,00	0,00	0,00	0,00	0,00	51.830,00
1/0020004/04040		Grundstück Nr. 4870/3, KG-Nr. 23443, Sonstige Straßenv	31.12.1899			36.295,60	0,00	0,00	0,00	0,00	36.295,60
1/0020004/04041		Grundstück Nr. 4873/1, KG-Nr. 23443, Sonstige Straßenv	31.12.1899			40.675,60	0,00	0,00	0,00	0,00	40.675,60

Ansatz	MVAG Konto	Bezeichnung	Inbetrieb- nahme	RND	ND	Buchwert 31.12.2020	Zugänge/ + Umbuchungen	Abgänge/ -	Wertaufholung/ Wertminderung-	Abschreibung	Buchwert 31.12.2021
	1/0020004/04042	Grundstück Nr. 4873/4, KG-Nr. 23443, Sonstige Stra�enve	31.12.1899			28.440,80	0,00	0,00	0,00	0,00	28.440,80
	1/0020004/04043	Grundst�ck Nr. 4873/5, KG-Nr. 23443, Sonstige Stra�enve	31.12.1899			69.437,60	0,00	0,00	0,00	0,00	69.437,60
	1/0020004/04044	Grundst�ck Nr. 4877/1, KG-Nr. 23443, Sonstige Stra�enve	31.12.1899			8.468,00	0,00	0,00	0,00	0,00	8.468,00
	1/0020004/04045	Grundst�ck Nr. 4877/2, KG-Nr. 23443, Sonstige Stra�enve	31.12.1899			5.402,00	0,00	0,00	0,00	0,00	5.402,00
	1/0020004/04046	Grundst�ck Nr. 4879, KG-Nr. 23443, Sonstige Stra�enverk	31.12.1899			58.692,00	0,00	0,00	0,00	0,00	58.692,00
	1/0020004/04047	Grundst�ck Nr. 4881/1, KG-Nr. 23443, Sonstige Stra�enve	31.12.1899			78.431,20	0,00	0,00	0,00	0,00	78.431,20
	1/0020004/04048	Grundst�ck Nr. 4881/2, KG-Nr. 23443, Sonstige Stra�enve	31.12.1899			8.847,60	0,00	0,00	0,00	0,00	8.847,60
	1/0020004/04049	Grundst�ck Nr. 4881/3, KG-Nr. 23443, Sonstige Stra�enve	31.12.1899			51.538,00	0,00	0,00	0,00	0,00	51.538,00
	1/0020004/04050	Grundst�ck Nr. 4884/1, KG-Nr. 23443, Sonstige Stra�enve	31.12.1899			42.340,00	0,00	0,00	0,00	0,00	42.340,00
	1/0020004/04051	Grundst�ck Nr. 4886, KG-Nr. 23443, Sonstige Stra�enverk	31.12.1899			10.599,60	0,00	0,00	0,00	0,00	10.599,60
	1/0020004/04052	Grundst�ck Nr. 4887/1, KG-Nr. 23443, Sonstige Stra�enve	31.12.1899			63.561,20	0,00	0,00	0,00	0,00	63.561,20
	1/0020004/04053	Grundst�ck Nr. 4887/3, KG-Nr. 23443, Sonstige Stra�enve	31.12.1899			65.028,40	0,00	0,00	0,00	0,00	65.028,40
	1/0020004/04054	Grundst�ck Nr. 4909, KG-Nr. 23443, Sonstige Stra�enverk	31.12.1899			278.947,60	0,00	0,00	0,00	0,00	278.947,60
	1/0020004/04055	Grundst�ck Nr. 4910/1, KG-Nr. 23443, Sonstige Stra�enve	31.12.1899			35.886,80	0,00	0,00	0,00	0,00	35.886,80
	1/0020004/04056	Grundst�ck Nr. 4910/3, KG-Nr. 23443, Sonstige Stra�enve	31.12.1899			19.856,00	0,00	0,00	0,00	0,00	19.856,00
	1/0020004/04057	Grundst�ck Nr. 4910/4, KG-Nr. 23443, Sonstige Stra�enve	31.12.1899			11.212,80	0,00	0,00	0,00	0,00	11.212,80
	1/0020004/04058	Grundst�ck Nr. 4911/1, KG-Nr. 23443, Sonstige Stra�enve	31.12.1899			109.295,60	0,00	0,00	0,00	0,00	109.295,60
	1/0020004/04059	Grundst�ck Nr. 4911/2, KG-Nr. 23443, Sonstige Stra�enve	31.12.1899			69.700,40	0,00	0,00	0,00	0,00	69.700,40
	1/0020004/04060	Grundst�ck Nr. 4912/1, KG-Nr. 23443, Sonstige Stra�enve	31.12.1899			46.019,20	0,00	0,00	0,00	0,00	46.019,20
	1/0020004/04061	Grundst�ck Nr. 4912/1, KG-Nr. 23443, Sonstige Verkehrs	31.12.1899			2.920,00	0,00	0,00	0,00	0,00	2.920,00
	1/0020004/04062	Grundst�ck Nr. 4913/2, KG-Nr. 23443, Sonstige Stra�enve	31.12.1899			249.601,60	0,00	0,00	0,00	0,00	249.601,60
	1/0020004/04063	Grundst�ck Nr. 4914, KG-Nr. 23443, Sonstige Stra�enverk	31.12.1899			21.958,40	0,00	0,00	0,00	0,00	21.958,40
	1/0020004/04064	Grundst�ck Nr. 4916/1, KG-Nr. 23443, Sonstige Stra�enve	31.12.1899			193.654,40	0,00	0,00	0,00	0,00	193.654,40
	1/0020004/04065	Grundst�ck Nr. 4916/2, KG-Nr. 23443, Sonstige Stra�enve	31.12.1899			8.526,40	0,00	0,00	0,00	0,00	8.526,40
	1/0020004/04067	Grundst�ck Nr. 4917, KG-Nr. 23443, Sonstige Stra�enverk	31.12.1899			338,14	0,00	0,00	0,00	0,00	338,14
	1/0020004/04068	Grundst�ck Nr. 4918/1, KG-Nr. 23443, Sonstige Stra�enve	31.12.1899			56.180,80	0,00	0,00	0,00	0,00	56.180,80
	1/0020004/04069	Grundst�ck Nr. 4919/1, KG-Nr. 23443, Sonstige Stra�enve	31.12.1899			88.096,40	0,00	0,00	0,00	0,00	88.096,40
	1/0020004/04070	Grundst�ck Nr. 4919/2, KG-Nr. 23443, Sonstige Stra�enve	31.12.1899			21.754,00	0,00	0,00	0,00	0,00	21.754,00
	1/0020004/04071	Grundst�ck Nr. 4920, KG-Nr. 23443, Sonstige Stra�enverk	31.12.1899			330.573,20	0,00	0,00	0,00	0,00	330.573,20
	1/0020004/04072	Grundst�ck Nr. 4921, KG-Nr. 23443, Sonstige Stra�enverk	31.12.1899			77.467,60	0,00	0,00	0,00	0,00	77.467,60
	1/0020004/04073	Grundst�ck Nr. 4922, KG-Nr. 23443, Sonstige Stra�enverk	31.12.1899			60.181,20	0,00	0,00	0,00	0,00	60.181,20
	1/0020004/04074	Grundst�ck Nr. 4923/3, KG-Nr. 23443, Sonstige Stra�enve	31.12.1899			12.526,80	0,00	0,00	0,00	0,00	12.526,80
	1/0020004/04076	Grundst�ck Nr. 4925, KG-Nr. 23443, Sonstige Stra�enverk	31.12.1899			9.198,00	0,00	0,00	0,00	0,00	9.198,00
	1/0020004/04079	Grundst�ck Nr. 4926, KG-Nr. 23443, Sonstige Stra�enverk	31.12.1899			218.562,00	0,00	0,00	0,00	0,00	218.562,00
	1/0020004/04080	Grundst�ck Nr. 4928/1, KG-Nr. 23443, Sonstige Stra�enve	31.12.1899			193.479,20	0,00	0,00	0,00	0,00	193.479,20
	1/0020004/04081	Grundst�ck Nr. 4928/4, KG-Nr. 23443, Sonstige Stra�enve	31.12.1899			80.854,80	0,00	0,00	0,00	0,00	80.854,80
	1/0020004/04082	Grundst�ck Nr. 4936, KG-Nr. 23443, Sonstige Stra�enverk	31.12.1899			87.658,40	0,00	0,00	0,00	0,00	87.658,40
	1/0020004/04083	Grundst�ck Nr. 4937, KG-Nr. 23443, Sonstige Stra�enverk	31.12.1899			19.009,20	0,00	0,00	0,00	0,00	19.009,20
	1/0020004/04084	Grundst�ck Nr. 4938/1, KG-Nr. 23443, Sonstige Stra�enve	31.12.1899			180.689,60	0,00	0,00	0,00	0,00	180.689,60

Ansatz	MVAG Konto	Bezeichnung	Inbetrieb- nahme	RND	ND	Buchwert 31.12.2020	Zugänge/ + Umbuchungen	Abgänge/ -	Wertaufholung+/ Wertminderung-	Abschreibung	Buchwert 31.12.2021
	1/0020004/04085	Grundstück Nr. 4938/2, KG-Nr. 23443, Sonstige Stra�enve	31.12.1899			35.448,80	0,00	0,00	0,00	0,00	35.448,80
	1/0020004/04086	Grundst�ck Nr. 4939/1, KG-Nr. 23443, Sonstige Stra�enve	31.12.1899			109.908,80	0,00	0,00	0,00	0,00	109.908,80
	1/0020004/04087	Grundst�ck Nr. 4939/2, KG-Nr. 23443, Sonstige Stra�enve	31.12.1899			49.348,00	0,00	0,00	0,00	0,00	49.348,00
	1/0020004/04088	Grundst�ck Nr. 4939/3, KG-Nr. 23443, Sonstige Stra�enve	31.12.1899			17.432,40	0,00	0,00	0,00	0,00	17.432,40
	1/0020004/04089	Grundst�ck Nr. 4941, KG-Nr. 23443, Sonstige Stra�enverk	31.12.1899			194.326,00	0,00	0,00	0,00	0,00	194.326,00
	1/0020004/04090	Grundst�ck Nr. 4942, KG-Nr. 23443, Sonstige Stra�enverk	31.12.1899			54.604,00	0,00	0,00	0,00	0,00	54.604,00
	1/0020004/04091	Grundst�ck Nr. 4945, KG-Nr. 23443, Sonstige Stra�enverk	31.12.1899			100.331,20	0,00	0,00	0,00	0,00	100.331,20
	1/0020004/04092	Grundst�ck Nr. 4954, KG-Nr. 23443, Sonstige Stra�enverk	31.12.1899			338.311,20	0,00	0,00	0,00	0,00	338.311,20
	1/0020004/04093	Grundst�ck Nr. 4957/1, KG-Nr. 23443, Sonstige Stra�enve	31.12.1899			650.430,00	0,00	0,00	0,00	0,00	650.430,00
	1/0020004/04094	Grundst�ck Nr. 4957/1, KG-Nr. 23443, Sonstige Verkehrs	31.12.1899			28.674,40	0,00	0,00	0,00	0,00	28.674,40
	1/0020004/04095	Grundst�ck Nr. 4965/1, KG-Nr. 23443, Sonstige Stra�enve	31.12.1899			70.284,40	0,00	0,00	0,00	0,00	70.284,40
	1/0020004/04096	Grundst�ck Nr. 4965/1, KG-Nr. 23443, Sonstige Verkehrs	31.12.1899			18.980,00	0,00	0,00	0,00	0,00	18.980,00
	1/0020004/04098	Grundst�ck Nr. 4965/2, KG-Nr. 23443, Sonstige Stra�enve	31.12.1899			191.230,80	0,00	0,00	0,00	0,00	191.230,80
	1/0020004/04100	Grundst�ck Nr. 4966/1, KG-Nr. 23443, Sonstige Stra�enve	31.12.1899			92.534,80	0,00	0,00	0,00	0,00	92.534,80
	1/0020004/04101	Grundst�ck Nr. 4966/2, KG-Nr. 23443, Sonstige Stra�enve	31.12.1899			35.302,80	0,00	0,00	0,00	0,00	35.302,80
	1/0020004/04102	Grundst�ck Nr. 4966/3, KG-Nr. 23443, Sonstige Stra�enve	31.12.1899			4.876,40	0,00	0,00	0,00	0,00	4.876,40
	1/0020004/04103	Grundst�ck Nr. 4966/4, KG-Nr. 23443, Sonstige Stra�enve	31.12.1899			10.804,00	0,00	0,00	0,00	0,00	10.804,00
	1/0020004/04104	Grundst�ck Nr. 4988/1, KG-Nr. 23443, Sonstige Stra�enve	31.12.1899			120.362,40	0,00	0,00	0,00	0,00	120.362,40
	1/0020004/04105	Grundst�ck Nr. 4989/2, KG-Nr. 23443, Sonstige Stra�enve	31.12.1899			41.814,40	0,00	0,00	0,00	0,00	41.814,40
	1/0020004/04106	Grundst�ck Nr. 4989/3, KG-Nr. 23443, Sonstige Stra�enve	31.12.1899			42.865,60	0,00	0,00	0,00	0,00	42.865,60
	1/0020004/04107	Grundst�ck Nr. 4991, KG-Nr. 23443, Sonstige Stra�enverk	31.12.1899			50.019,60	0,00	0,00	0,00	0,00	50.019,60
	1/0020004/04108	Grundst�ck Nr. 4992/1, KG-Nr. 23443, Sonstige Stra�enve	31.12.1899			343.742,40	0,00	0,00	0,00	0,00	343.742,40
	1/0020004/04109	Grundst�ck Nr. 4992/2, KG-Nr. 23443, Sonstige Stra�enve	31.12.1899			58.020,40	0,00	0,00	0,00	0,00	58.020,40
	1/0020004/04110	Grundst�ck Nr. 4992/3, KG-Nr. 23443, Sonstige Stra�enve	31.12.1899			4.613,60	0,00	0,00	0,00	0,00	4.613,60
	1/0020004/04111	Grundst�ck Nr. 4996/4, KG-Nr. 23443, Sonstige Stra�enve	31.12.1899			8.030,00	0,00	0,00	0,00	0,00	8.030,00
	1/0020004/04112	Grundst�ck Nr. 4997/1, KG-Nr. 23443, Sonstige Stra�enve	31.12.1899			119.807,60	0,00	0,00	0,00	0,00	119.807,60
	1/0020004/04113	Grundst�ck Nr. 4997/3, KG-Nr. 23443, Sonstige Stra�enve	31.12.1899			117.705,20	0,00	0,00	0,00	0,00	117.705,20
	1/0020004/04114	Grundst�ck Nr. 4998, KG-Nr. 23443, Sonstige Stra�enverk	31.12.1899			58.312,40	0,00	0,00	0,00	0,00	58.312,40
	1/0020004/04115	Grundst�ck Nr. 4999/1, KG-Nr. 23443, Sonstige Stra�enve	31.12.1899			300.117,60	0,00	0,00	0,00	0,00	300.117,60
	1/0020004/04116	Grundst�ck Nr. 4999/2, KG-Nr. 23443, Sonstige Stra�enve	31.12.1899			93.060,40	0,00	0,00	0,00	0,00	93.060,40
	1/0020004/04117	Grundst�ck Nr. 4999/2, KG-Nr. 23443, Sonstige Verkehrs	31.12.1899			9.402,40	0,00	0,00	0,00	0,00	9.402,40
	1/0020004/04118	Grundst�ck Nr. 5011/1, KG-Nr. 23443, Sonstige Stra�enve	31.12.1899			180.485,20	0,00	0,00	0,00	0,00	180.485,20
	1/0020004/04119	Grundst�ck Nr. 5012/3, KG-Nr. 23443, Sonstige Stra�enve	31.12.1899			84.096,00	0,00	0,00	0,00	0,00	84.096,00
	1/0020004/04120	Grundst�ck Nr. 5013, KG-Nr. 23443, Sonstige Stra�enverk	31.12.1899			87.775,20	0,00	0,00	0,00	0,00	87.775,20
	1/0020004/04121	Grundst�ck Nr. 5014, KG-Nr. 23443, Sonstige Stra�enverk	31.12.1899			123.311,60	0,00	0,00	0,00	0,00	123.311,60
	1/0020004/04123	Grundst�ck Nr. 5028/1, KG-Nr. 23443, Sonstige Stra�enve	31.12.1899			84.709,20	0,00	0,00	0,00	0,00	84.709,20
	1/0020004/04124	Grundst�ck Nr. 5028/4, KG-Nr. 23443, Sonstige Stra�enve	31.12.1899			70.226,00	0,00	0,00	0,00	0,00	70.226,00
	1/0020004/04125	Grundst�ck Nr. 5028/5, KG-Nr. 23443, Sonstige Stra�enve	31.12.1899			41.026,00	0,00	0,00	0,00	0,00	41.026,00
	1/0020004/04126	Grundst�ck Nr. 5029/1, KG-Nr. 23443, Sonstige Stra�enve	31.12.1899			27.156,00	0,00	0,00	0,00	0,00	27.156,00

Ansatz	MVAG Konto	Bezeichnung	Inbetrieb- nahme	RND	ND	Buchwert 31.12.2020	Zugänge/ + Umbuchungen	Abgänge/ -	Wertaufholung/ Wertminderung-	Abschreibung	Buchwert 31.12.2021
1/0020004/04127		Grundstück Nr. 5035, KG-Nr. 23443, Sonstige Straßenverk				32.762,40	0,00	0,00	0,00	0,00	32.762,40
1/0020004/04128		Grundstück Nr. 5044/3, KG-Nr. 23443, Sonstige Straßenv				232.636,40	0,00	0,00	0,00	0,00	232.636,40
1/0020004/04129		Grundstück Nr. 5044/3, KG-Nr. 23443, Sonstige Verkehrs				4.993,20	0,00	0,00	0,00	0,00	4.993,20
1/0020004/04130		Grundstück Nr. 5052/16, KG-Nr. 23443, Sonstige Straßenv				40.296,00	0,00	0,00	0,00	0,00	40.296,00
1/0020004/04131		Grundstück Nr. 5052/7, KG-Nr. 23443, Sonstige Straßenv				508.605,60	0,00	0,00	0,00	0,00	508.605,60
1/0020004/04132		Grundstück Nr. 5052/7, KG-Nr. 23443, Sonstige Verkehrs				4.818,00	0,00	0,00	0,00	0,00	4.818,00
1/0020004/04133		Grundstück Nr. 5057/1, KG-Nr. 23443, Sonstige Straßenv				74.138,80	0,00	0,00	0,00	0,00	74.138,80
1/0020004/04134		Grundstück Nr. 5057/10, KG-Nr. 23443, Sonstige Straßenv				14.687,60	0,00	0,00	0,00	0,00	14.687,60
1/0020004/04135		Grundstück Nr. 5057/11, KG-Nr. 23443, Sonstige Straßenv				40.150,00	0,00	0,00	0,00	0,00	40.150,00
1/0020004/04136		Grundstück Nr. 5057/13, KG-Nr. 23443, Sonstige Straßenv				44.384,00	0,00	0,00	0,00	0,00	44.384,00
1/0020004/04138		Grundstück Nr. 5057/15, KG-Nr. 23443, Sonstige Straßenv				78.518,80	0,00	0,00	0,00	0,00	78.518,80
1/0020004/04139		Grundstück Nr. 5057/4, KG-Nr. 23443, Sonstige Straßenv				30.017,60	0,00	0,00	0,00	0,00	30.017,60
1/0020004/04140		Grundstück Nr. 5057/9, KG-Nr. 23443, Sonstige Straßenv				37.522,00	0,00	0,00	0,00	0,00	37.522,00
1/0020004/04141		Grundstück Nr. 5058, KG-Nr. 23443, Sonstige Straßenverk				86.665,60	0,00	0,00	0,00	0,00	86.665,60
1/0020004/04142		Grundstück Nr. 5059/1, KG-Nr. 23443, Sonstige Straßenv				20.118,80	0,00	0,00	0,00	0,00	20.118,80
1/0020004/04143		Grundstück Nr. 5059/2, KG-Nr. 23443, Sonstige Straßenv				28.995,60	0,00	0,00	0,00	0,00	28.995,60
1/0020004/04144		Grundstück Nr. 5059/3, KG-Nr. 23443, Sonstige Straßenv				37.084,00	0,00	0,00	0,00	0,00	37.084,00
1/0020004/04145		Grundstück Nr. 5059/4, KG-Nr. 23443, Sonstige Straßenv				35.594,80	0,00	0,00	0,00	0,00	35.594,80
1/0020004/04146		Grundstück Nr. 5059/5, KG-Nr. 23443, Sonstige Straßenv				53.436,00	0,00	0,00	0,00	0,00	53.436,00
1/0020004/04147		Grundstück Nr. 5063/1, KG-Nr. 23443, Sonstige Straßenv				22.484,00	0,00	0,00	0,00	0,00	22.484,00
1/0020004/04149		Grundstück Nr. 5063/2, KG-Nr. 23443, Sonstige Straßenv				314,19	0,00	0,00	0,00	0,00	314,19
1/0020004/04150		Grundstück Nr. 5066, KG-Nr. 23443, Sonstige Straßenverk				34.923,20	0,00	0,00	0,00	0,00	34.923,20
1/0020004/04151		Grundstück Nr. 5067, KG-Nr. 23443, Sonstige Straßenverk				6.278,00	0,00	0,00	0,00	0,00	6.278,00
1/0020004/04152		Grundstück Nr. 5068/2, KG-Nr. 23443, Sonstige Straßenv				8.643,20	0,00	0,00	0,00	0,00	8.643,20
1/0020004/04153		Grundstück Nr. 5068/5, KG-Nr. 23443, Sonstige Straßenv				3.825,20	0,00	0,00	0,00	0,00	3.825,20
1/0020004/04154		Grundstück Nr. 5068/8, KG-Nr. 23443, Sonstige Straßenv				3.766,80	0,00	0,00	0,00	0,00	3.766,80
1/0020004/04155		Grundstück Nr. 5069, KG-Nr. 23443, Sonstige Straßenverk				78.956,80	0,00	0,00	0,00	0,00	78.956,80
1/0020004/04156		Grundstück Nr. 5070/1, KG-Nr. 23443, Sonstige Straßenv				254.945,20	0,00	0,00	0,00	0,00	254.945,20
1/0020004/04157		Grundstück Nr. 5070/3, KG-Nr. 23443, Sonstige Straßenv				10.979,20	0,00	0,00	0,00	0,00	10.979,20
1/0020004/04158		Grundstück Nr. 5071, KG-Nr. 23443, Sonstige Straßenverk				37.259,20	0,00	0,00	0,00	0,00	37.259,20
1/0020004/04159		Grundstück Nr. 5072, KG-Nr. 23443, Sonstige Straßenverk				35.682,40	0,00	0,00	0,00	0,00	35.682,40
1/0020004/04160		Grundstück Nr. 5073, KG-Nr. 23443, Sonstige Straßenverk				54.370,40	0,00	0,00	0,00	0,00	54.370,40
1/0020004/04161		Grundstück Nr. 5074/1, KG-Nr. 23443, Sonstige Straßenv				125.998,00	0,00	0,00	0,00	0,00	125.998,00
1/0020004/04162		Grundstück Nr. 5074/2, KG-Nr. 23443, Sonstige Straßenv				37.113,20	0,00	0,00	0,00	0,00	37.113,20
1/0020004/04163		Grundstück Nr. 5075, KG-Nr. 23443, Sonstige Straßenverk				145.328,40	0,00	0,00	0,00	0,00	145.328,40
1/0020004/04164		Grundstück Nr. 5077/1, KG-Nr. 23443, Sonstige Straßenv				21.228,40	0,00	0,00	0,00	0,00	21.228,40
1/0020004/04165		Grundstück Nr. 5079/1, KG-Nr. 23443, Sonstige Straßenv				12.964,80	0,00	0,00	0,00	0,00	12.964,80
1/0020004/04166		Grundstück Nr. 5079/3, KG-Nr. 23443, Sonstige Straßenv				12.147,20	0,00	0,00	0,00	0,00	12.147,20
1/0020004/04167		Grundstück Nr. 5079/4, KG-Nr. 23443, Sonstige Straßenv				19.972,80	0,00	0,00	0,00	0,00	19.972,80

Ansatz	MVAG Konto	Bezeichnung	Inbetrieb- nahme	RND	ND	Buchwert 31.12.2020	Zugänge/ + Umbuchungen	Abgänge/ -	Wertaufholung/ Wertminderung-	Abschreibung	Buchwert 31.12.2021
1/0020004/04168		Grundstück Nr. 5079/5, KG-Nr. 23443, Sonstige Straßenv	31.12.1899			18.279,20	0,00	0,00	0,00	0,00	18.279,20
1/0020004/04169		Grundstück Nr. 5079/6, KG-Nr. 23443, Sonstige Straßenv	31.12.1899			16.819,20	0,00	0,00	0,00	0,00	16.819,20
1/0020004/04170		Grundstück Nr. 5081, KG-Nr. 23443, Sonstige Straßenverk	31.12.1899			20.936,40	0,00	0,00	0,00	0,00	20.936,40
1/0020004/04171		Grundstück Nr. 5083/1, KG-Nr. 23443, Sonstige Straßenv	31.12.1899			130.932,80	0,00	0,00	0,00	0,00	130.932,80
1/0020004/04172		Grundstück Nr. 5083/11, KG-Nr. 23443, Sonstige Straßenv	31.12.1899			90.578,40	0,00	0,00	0,00	0,00	90.578,40
1/0020004/04173		Grundstück Nr. 5083/11, KG-Nr. 23443, Sonstige Verkehrs	31.12.1899			10.366,00	0,00	0,00	0,00	0,00	10.366,00
1/0020004/04174		Grundstück Nr. 5083/3, KG-Nr. 23443, Sonstige Straßenv	31.12.1899			167.053,20	0,00	0,00	0,00	0,00	167.053,20
1/0020004/04175		Grundstück Nr. 5083/3, KG-Nr. 23443, Sonstige Verkehrs	31.12.1899			28.148,80	0,00	0,00	0,00	0,00	28.148,80
1/0020004/04176		Grundstück Nr. 5083/4, KG-Nr. 23443, Sonstige Straßenv	31.12.1899			5.314,40	0,00	0,00	0,00	0,00	5.314,40
1/0020004/04177		Grundstück Nr. 5083/4, KG-Nr. 23443, Sonstige Verkehrs	31.12.1899			25.871,20	0,00	0,00	0,00	0,00	25.871,20
1/0020004/04178		Grundstück Nr. 5083/5, KG-Nr. 23443, Sonstige Straßenv	31.12.1899			9.752,80	0,00	0,00	0,00	0,00	9.752,80
1/0020004/04179		Grundstück Nr. 5084/1, KG-Nr. 23443, Sonstige Straßenv	31.12.1899			111.690,00	0,00	0,00	0,00	0,00	111.690,00
1/0020004/04180		Grundstück Nr. 5084/10, KG-Nr. 23443, Sonstige Straßenv	31.12.1899			68.912,00	0,00	0,00	0,00	0,00	68.912,00
1/0020004/04181		Grundstück Nr. 5084/10, KG-Nr. 23443, Sonstige Verkehrs	31.12.1899			118.581,20	0,00	0,00	0,00	0,00	118.581,20
1/0020004/04182		Grundstück Nr. 5084/12, KG-Nr. 23443, Sonstige Parkplätz	31.12.1899			14.483,20	0,00	0,00	0,00	0,00	14.483,20
1/0020004/04185		Grundstück Nr. 5084/2, KG-Nr. 23443, Sonstige Straßenv	31.12.1899			206.239,60	0,00	0,00	0,00	0,00	206.239,60
1/0020004/04187		Grundstück Nr. 5084/7, KG-Nr. 23443, Sonstige Straßenv	31.12.1899			118.610,40	0,00	0,00	0,00	0,00	118.610,40
1/0020004/04188		Grundstück Nr. 5084/9, KG-Nr. 23443, Sonstige Straßenv	31.12.1899			90.490,80	0,00	0,00	0,00	0,00	90.490,80
1/0020004/04189		Grundstück Nr. 5085/2, KG-Nr. 23443, Sonstige Straßenv	31.12.1899			50.808,00	0,00	0,00	0,00	0,00	50.808,00
1/0020004/04192		Grundstück Nr. 5086/1, KG-Nr. 23443, Sonstige Straßenv	31.12.1899			269.165,60	0,00	0,00	0,00	0,00	269.165,60
1/0020004/04193		Grundstück Nr. 5087/1, KG-Nr. 23443, Sonstige Straßenv	31.12.1899			405.208,40	0,00	0,00	0,00	0,00	405.208,40
1/0020004/04194		Grundstück Nr. 5087/2, KG-Nr. 23443, Sonstige Straßenv	31.12.1899			60.736,00	0,00	0,00	0,00	0,00	60.736,00
1/0020004/04195		Grundstück Nr. 5090/3, KG-Nr. 23443, Sonstige Straßenv	31.12.1899			364.824,80	0,00	0,00	0,00	0,00	364.824,80
1/0020004/04196		Grundstück Nr. 5091/1, KG-Nr. 23443, Sonstige Straßenv	31.12.1899			44.296,40	0,00	0,00	0,00	0,00	44.296,40
1/0020004/04197		Grundstück Nr. 5093, KG-Nr. 23443, Sonstige Straßenverk	31.12.1899			94.783,20	0,00	0,00	0,00	0,00	94.783,20
1/0020004/04198		Grundstück Nr. 510/2, KG-Nr. 23443, Sonstige Straßenverl	31.12.1899			116.332,80	0,00	0,00	0,00	0,00	116.332,80
1/0020004/04200		Grundstück Nr. 5100/2, KG-Nr. 23443, Sonstige Straßenv	31.12.1899			10.249,20	0,00	0,00	0,00	0,00	10.249,20
1/0020004/04201		Grundstück Nr. 5101/1, KG-Nr. 23443, Sonstige Straßenv	31.12.1899			137.736,40	0,00	0,00	0,00	0,00	137.736,40
1/0020004/04202		Grundstück Nr. 5102/5, KG-Nr. 23443, Sonstige Straßenv	31.12.1899			121.851,60	0,00	0,00	0,00	0,00	121.851,60
1/0020004/04203		Grundstück Nr. 5106, KG-Nr. 23443, Sonstige Straßenverk	31.12.1899			41.055,20	0,00	0,00	0,00	0,00	41.055,20
1/0020004/04204		Grundstück Nr. 5108, KG-Nr. 23443, Sonstige Straßenverk	31.12.1899			213.890,00	0,00	0,00	0,00	0,00	213.890,00
1/0020004/04205		Grundstück Nr. 5108, KG-Nr. 23443, Sonstige Verkehrsran	31.12.1899			28.294,80	0,00	0,00	0,00	0,00	28.294,80
1/0020004/04206		Grundstück Nr. 5110/2, KG-Nr. 23443, Sonstige Straßenv	31.12.1899			4.964,00	0,00	0,00	0,00	0,00	4.964,00
1/0020004/04207		Grundstück Nr. 5111/1, KG-Nr. 23443, Sonstige Straßenv	31.12.1899			11.154,40	0,00	0,00	0,00	0,00	11.154,40
1/0020004/04208		Grundstück Nr. 5111/2, KG-Nr. 23443, Sonstige Straßenv	31.12.1899			17.899,60	0,00	0,00	0,00	0,00	17.899,60
1/0020004/04209		Grundstück Nr. 5111/2, KG-Nr. 23443, Sonstige Verkehrs	31.12.1899			10.015,60	0,00	0,00	0,00	0,00	10.015,60
1/0020004/04211		Grundstück Nr. 5111/3, KG-Nr. 23443, Sonstige Straßenv	31.12.1899			138.495,60	0,00	0,00	0,00	0,00	138.495,60
1/0020004/04212		Grundstück Nr. 5112/2, KG-Nr. 23443, Sonstige Straßenv	31.12.1899			9.344,00	0,00	0,00	0,00	0,00	9.344,00
1/0020004/04213		Grundstück Nr. 5114, KG-Nr. 23443, Sonstige Straßenverk	31.12.1899			72.036,40	0,00	0,00	0,00	0,00	72.036,40

Ansatz	MVAG Konto	Bezeichnung	Inbetrieb- nahme	RND	ND	Buchwert 31.12.2020	Zugänge/ + Umbuchungen	Abgänge/ -	Wertaufholung/ Wertminderung-	Abschreibung	Buchwert 31.12.2021
	1/0020004/04214	Grundstück Nr. 5119, KG-Nr. 23443, Sonstige Straßenverk				33.550,80	0,00	0,00	0,00	0,00	33.550,80
	1/0020004/04215	Grundstück Nr. 5123, KG-Nr. 23443, Sonstige Straßenverk				68.766,00	0,00	0,00	0,00	0,00	68.766,00
	1/0020004/04216	Grundstück Nr. 5125/2, KG-Nr. 23443, Sonstige Stra�enve				110.960,00	0,00	0,00	0,00	0,00	110.960,00
	1/0020004/04220	Grundstück Nr. 5126, KG-Nr. 23443, Sonstige Stra�enverk				475.259,20	0,00	0,00	0,00	0,00	475.259,20
	1/0020004/04223	Grundstück Nr. 5129/3, KG-Nr. 23443, Sonstige Stra�enve				56.122,40	0,00	0,00	0,00	0,00	56.122,40
	1/0020004/04226	Grundstück Nr. 5129/5, KG-Nr. 23443, Sonstige Stra�enve				49.990,40	0,00	0,00	0,00	0,00	49.990,40
	1/0020004/04227	Grundstück Nr. 5131/1, KG-Nr. 23443, Sonstige Stra�enve				992,80	0,00	0,00	0,00	0,00	992,80
	1/0020004/04228	Grundstück Nr. 5131/2, KG-Nr. 23443, Sonstige Stra�enve				42.690,40	0,00	0,00	0,00	0,00	42.690,40
	1/0020004/04229	Grundstück Nr. 5131/3, KG-Nr. 23443, Sonstige Stra�enve				8.176,00	0,00	0,00	0,00	0,00	8.176,00
	1/0020004/04230	Grundstück Nr. 5132/2, KG-Nr. 23443, Sonstige Stra�enve				27.886,00	0,00	0,00	0,00	0,00	27.886,00
	1/0020004/04231	Grundstück Nr. 5133/1, KG-Nr. 23443, Sonstige Stra�enve				228.285,60	0,00	0,00	0,00	0,00	228.285,60
	1/0020004/04232	Grundstück Nr. 5133/2, KG-Nr. 23443, Sonstige Stra�enve				75.744,80	0,00	0,00	0,00	0,00	75.744,80
	1/0020004/04233	Grundstück Nr. 5133/4, KG-Nr. 23443, Sonstige Stra�enve				226.416,80	0,00	0,00	0,00	0,00	226.416,80
	1/0020004/04234	Grundstück Nr. 5135/1, KG-Nr. 23443, Sonstige Stra�enve				41.785,20	0,00	0,00	0,00	0,00	41.785,20
	1/0020004/04235	Grundstück Nr. 5135/2, KG-Nr. 23443, Sonstige Stra�enve				43.157,60	0,00	0,00	0,00	0,00	43.157,60
	1/0020004/04236	Grundstück Nr. 5135/2, KG-Nr. 23443, Sonstige Verkehrsra				204,40	0,00	0,00	0,00	0,00	204,40
	1/0020004/04237	Grundstück Nr. 5136, KG-Nr. 23443, Sonstige Stra�enverk				2.511,20	0,00	0,00	0,00	0,00	2.511,20
	1/0020004/04238	Grundstück Nr. 5137, KG-Nr. 23443, Sonstige Stra�enverk				4.234,00	0,00	0,00	0,00	0,00	4.234,00
	1/0020004/04239	Grundstück Nr. 5138, KG-Nr. 23443, Sonstige Stra�enverk				3.212,00	0,00	0,00	0,00	0,00	3.212,00
	1/0020004/04240	Grundstück Nr. 5139, KG-Nr. 23443, Sonstige Stra�enverk				96.272,40	0,00	0,00	0,00	0,00	96.272,40
	1/0020004/04241	Grundstück Nr. 5140/1, KG-Nr. 23443, Sonstige Stra�enve				38.544,00	0,00	0,00	0,00	0,00	38.544,00
	1/0020004/04242	Grundstück Nr. 5140/2, KG-Nr. 23443, Sonstige Stra�enve				114.347,20	0,00	0,00	0,00	0,00	114.347,20
	1/0020004/04243	Grundstück Nr. 5141/1, KG-Nr. 23443, Sonstige Stra�enve				65.700,00	0,00	0,00	0,00	0,00	65.700,00
	1/0020004/04244	Grundstück Nr. 5142, KG-Nr. 23443, Sonstige Stra�enverk				113.996,80	0,00	0,00	0,00	0,00	113.996,80
	1/0020004/04245	Grundstück Nr. 5143/2, KG-Nr. 23443, Sonstige Stra�enve				61.728,80	0,00	0,00	0,00	0,00	61.728,80
	1/0020004/04246	Grundstück Nr. 5144, KG-Nr. 23443, Sonstige Stra�enverk				81.205,20	0,00	0,00	0,00	0,00	81.205,20
	1/0020004/04247	Grundstück Nr. 5145, KG-Nr. 23443, Sonstige Stra�enverk				121.647,20	0,00	0,00	0,00	0,00	121.647,20
	1/0020004/04248	Grundstück Nr. 5146, KG-Nr. 23443, Sonstige Stra�enverk				50.340,80	0,00	0,00	0,00	0,00	50.340,80
	1/0020004/04249	Grundstück Nr. 5147, KG-Nr. 23443, Sonstige Stra�enverk				39.770,40	0,00	0,00	0,00	0,00	39.770,40
	1/0020004/04250	Grundstück Nr. 5149, KG-Nr. 23443, Sonstige Stra�enverk				32.441,20	0,00	0,00	0,00	0,00	32.441,20
	1/0020004/04251	Grundstück Nr. 5150, KG-Nr. 23443, Sonstige Stra�enverk				56.910,80	0,00	0,00	0,00	0,00	56.910,80
	1/0020004/04252	Grundstück Nr. 5155/1, KG-Nr. 23443, Sonstige Stra�enve				329.200,80	0,00	0,00	0,00	0,00	329.200,80
	1/0020004/04253	Grundstück Nr. 5155/3, KG-Nr. 23443, Sonstige Stra�enve				182.879,60	0,00	0,00	0,00	0,00	182.879,60
	1/0020004/04254	Grundstück Nr. 5161, KG-Nr. 23443, Sonstige Stra�enverk				80.884,00	0,00	0,00	0,00	0,00	80.884,00
	1/0020004/04255	Grundstück Nr. 5162, KG-Nr. 23443, Sonstige Stra�enverk				58.604,40	0,00	0,00	0,00	0,00	58.604,40
	1/0020004/04256	Grundstück Nr. 5165, KG-Nr. 23443, Sonstige Stra�enverk				308.206,00	0,00	0,00	0,00	0,00	308.206,00
	1/0020004/04257	Grundstück Nr. 5166, KG-Nr. 23443, Sonstige Stra�enverk				55.830,40	0,00	0,00	0,00	0,00	55.830,40
	1/0020004/04259	Grundstück Nr. 5169/1, KG-Nr. 23443, Sonstige Stra�enve				291.182,40	0,00	0,00	0,00	0,00	291.182,40
	1/0020004/04261	Grundstück Nr. 5169/2, KG-Nr. 23443, Sonstige Stra�enve				60.327,20	0,00	0,00	0,00	0,00	60.327,20

Ansatz	MVAG Konto	Bezeichnung	Inbetrieb- nahme	RND	ND	Buchwert 31.12.2020	Zugänge/ + Umbuchungen	Abgänge/ -	Wertaufholung/ Wertminderung-	Abschreibung	Buchwert 31.12.2021
1/0020004/04262		Grundstück Nr. 5169/2, KG-Nr. 23443, Sonstige Verkehrs	31.12.1899			92.272,00	0,00	0,00	0,00	0,00	92.272,00
1/0020004/04263		Grundstück Nr. 5170/1, KG-Nr. 23443, Sonstige Straßenve	31.12.1899			9.986,40	0,00	0,00	0,00	0,00	9.986,40
1/0020004/04264		Grundstück Nr. 5170/3, KG-Nr. 23443, Sonstige Straßenve	31.12.1899			80.942,40	0,00	0,00	0,00	0,00	80.942,40
1/0020004/04265		Grundstück Nr. 5170/4, KG-Nr. 23443, Sonstige Straßenve	31.12.1899			18.191,60	0,00	0,00	0,00	0,00	18.191,60
1/0020004/04266		Grundstück Nr. 5171/1, KG-Nr. 23443, Sonstige Straßenve	31.12.1899			3.533,20	0,00	0,00	0,00	0,00	3.533,20
1/0020004/04267		Grundstück Nr. 5176, KG-Nr. 23443, Sonstige Straßenverk	31.12.1899			141.532,40	0,00	0,00	0,00	0,00	141.532,40
1/0020004/04268		Grundstück Nr. 5178/3, KG-Nr. 23443, Sonstige Straßenve	31.12.1899			36.792,00	0,00	0,00	0,00	0,00	36.792,00
1/0020004/04271		Grundstück Nr. 5180/13, KG-Nr. 23443, Sonstige Straßenv	31.12.1899			21.549,60	0,00	0,00	0,00	0,00	21.549,60
1/0020004/04276		Grundstück Nr. 5181/5, KG-Nr. 23443, Sonstige Straßenve	31.12.1899			11.125,20	0,00	0,00	0,00	0,00	11.125,20
1/0020004/04277		Grundstück Nr. 5193/1, KG-Nr. 23443, Sonstige Straßenve	31.12.1899			81.409,60	0,00	0,00	0,00	0,00	81.409,60
1/0020004/04278		Grundstück Nr. 5194/4, KG-Nr. 23443, Sonstige Straßenve	31.12.1899			37.463,60	0,00	0,00	0,00	0,00	37.463,60
1/0020004/04279		Grundstück Nr. 5197/2, KG-Nr. 23443, Sonstige Straßenve	31.12.1899			226.037,20	0,00	0,00	0,00	0,00	226.037,20
1/0020004/04280		Grundstück Nr. 5198/8, KG-Nr. 23443, Sonstige Straßenve	31.12.1899			28.937,20	0,00	0,00	0,00	0,00	28.937,20
1/0020004/04281		Grundstück Nr. 5198/9, KG-Nr. 23443, Sonstige Straßenve	31.12.1899			21.929,20	0,00	0,00	0,00	0,00	21.929,20
1/0020004/04286		Grundstück Nr. 5206/12, KG-Nr. 23443, Sonstige Straßenv	31.12.1899			149.620,80	0,00	0,00	0,00	0,00	149.620,80
1/0020004/04288		Grundstück Nr. 5206/19, KG-Nr. 23443, Sonstige Straßenv	31.12.1899			206.794,40	0,00	0,00	0,00	0,00	206.794,40
1/0020004/04297		Grundstück Nr. 5211/20, KG-Nr. 23443, Sonstige Straßenv	31.12.1899			96.593,60	0,00	0,00	0,00	0,00	96.593,60
1/0020004/04299		Grundstück Nr. 5211/22, KG-Nr. 23443, Sonstige Straßenv	31.12.1899			3.883,60	0,00	0,00	0,00	0,00	3.883,60
1/0020004/04300		Grundstück Nr. 5211/23, KG-Nr. 23443, Sonstige Straßenv	31.12.1899			4.146,40	0,00	0,00	0,00	0,00	4.146,40
1/0020004/04304		Grundstück Nr. 5216/3, KG-Nr. 23443, Sonstige Straßenve	31.12.1899			21.053,20	0,00	0,00	0,00	0,00	21.053,20
1/0020004/04306		Grundstück Nr. 5219/5, KG-Nr. 23443, Bauflächen Gebäud	31.12.1899			6.716,00	0,00	0,00	0,00	0,00	6.716,00
1/0020004/04313		Grundstück Nr. 5233/1, KG-Nr. 23443, Sonstige Straßenve	31.12.1899			905,20	0,00	0,00	0,00	0,00	905,20
1/0020004/04314		Grundstück Nr. 5233/2, KG-Nr. 23443, Sonstige Straßenve	31.12.1899			204,40	0,00	0,00	0,00	0,00	204,40
1/0020004/04317		Grundstück Nr. 5234/4, KG-Nr. 23443, Sonstige Straßenve	31.12.1899			1.606,00	0,00	0,00	0,00	0,00	1.606,00
1/0020004/04319		Grundstück Nr. 5236/5, KG-Nr. 23443, Sonstige Straßenve	31.12.1899			6.424,00	0,00	0,00	0,00	0,00	6.424,00
1/0020004/04323		Grundstück Nr. 5248, KG-Nr. 23443, Sonstige Straßenverk	31.12.1899			554,80	0,00	0,00	0,00	0,00	554,80
1/0020004/04327		Grundstück Nr. 5278, KG-Nr. 23443, Sonstige Straßenverk	31.12.1899			49.114,40	0,00	0,00	0,00	0,00	49.114,40
1/0020004/04328		Grundstück Nr. 528, KG-Nr. 23443, Sonstige Straßenverke	31.12.1899			16.790,00	0,00	0,00	0,00	0,00	16.790,00
1/0020004/04329		Grundstück Nr. 5285, KG-Nr. 23443, Sonstige Straßenverk	31.12.1899			7.387,60	0,00	0,00	0,00	0,00	7.387,60
1/0020004/04330		Grundstück Nr. 5286/1, KG-Nr. 23443, Sonstige Straßenve	31.12.1899			4.818,00	0,00	0,00	0,00	0,00	4.818,00
1/0020004/04343		Grundstück Nr. 5323/1, KG-Nr. 23443, Sonstige Straßenve	31.12.1899			11.767,60	0,00	0,00	0,00	0,00	11.767,60
1/0020004/04345		Grundstück Nr. 5323/2, KG-Nr. 23443, Sonstige Straßenve	31.12.1899			85.410,00	0,00	0,00	0,00	0,00	85.410,00
1/0020004/04347		Grundstück Nr. 5324, KG-Nr. 23443, Sonstige Straßenverk	31.12.1899			20.790,40	0,00	0,00	0,00	0,00	20.790,40
1/0020004/04349		Grundstück Nr. 5325, KG-Nr. 23443, Sonstige Verkehrsran	31.12.1899			30.893,60	0,00	0,00	0,00	0,00	30.893,60
1/0020004/04350		Grundstück Nr. 5344/2, KG-Nr. 23443, Sonstige Straßenve	31.12.1899			42.515,20	0,00	0,00	0,00	0,00	42.515,20
1/0020004/04351		Grundstück Nr. 5344/2, KG-Nr. 23443, Sonstige Verkehrs	31.12.1899			63.159,60	0,00	0,00	0,00	0,00	63.159,60
1/0020004/04354		Grundstück Nr. 5344/3, KG-Nr. 23443, Sonstige Verkehrs	31.12.1899			16.030,80	0,00	0,00	0,00	0,00	16.030,80
1/0020004/04355		Grundstück Nr. 5344/5, KG-Nr. 23443, Sonstige Straßenve	31.12.1899			26.192,40	0,00	0,00	0,00	0,00	26.192,40
1/0020004/04356		Grundstück Nr. 5344/6, KG-Nr. 23443, Sonstige Straßenve	31.12.1899			200.370,40	0,00	0,00	0,00	0,00	200.370,40

Ansatz	MVAG Konto	Bezeichnung	Inbetrieb- nahme	RND	ND	Buchwert 31.12.2020	Zugänge/ + Umbuchungen	Abgänge/ -	Wertaufholung/ Wertminderung-	Abschreibung	Buchwert 31.12.2021
	1/0020004/04357	Grundstück Nr. 5344/6, KG-Nr. 23443, Sonstige Verkehrsra	31.12.1899			3.007,60	0,00	0,00	0,00	0,00	3.007,60
	1/0020004/04358	Grundstück Nr. 5349, KG-Nr. 23443, Sonstige Straßenverk	31.12.1899			360.882,80	0,00	0,00	0,00	0,00	360.882,80
	1/0020004/04359	Grundstück Nr. 5349, KG-Nr. 23443, Sonstige Verkehrsran	31.12.1899			116,80	0,00	0,00	0,00	0,00	116,80
	1/0020004/04360	Grundstück Nr. 5350, KG-Nr. 23443, Sonstige Straßenverk	31.12.1899			9.052,00	0,00	0,00	0,00	0,00	9.052,00
	1/0020004/04361	Grundstück Nr. 5350, KG-Nr. 23443, Sonstige Verkehrsran	31.12.1899			20.848,80	0,00	0,00	0,00	0,00	20.848,80
	1/0020004/04362	Grundstück Nr. 5360, KG-Nr. 23443, Sonstige Straßenverk	31.12.1899			153.008,00	0,00	0,00	0,00	0,00	153.008,00
	1/0020004/04367	Grundstück Nr. 5392/1, KG-Nr. 23443, Sonstige Straßenge	31.12.1899			117.384,00	0,00	0,00	0,00	0,00	117.384,00
	1/0020004/04369	Grundstück Nr. 5392/3, KG-Nr. 23443, Sonstige Straßenge	31.12.1899			24.703,20	0,00	0,00	0,00	0,00	24.703,20
	1/0020004/04370	Grundstück Nr. 5392/4, KG-Nr. 23443, Sonstige Straßenge	31.12.1899			65.992,00	0,00	0,00	0,00	0,00	65.992,00
	1/0020004/04371	Grundstück Nr. 5392/5, KG-Nr. 23443, Sonstige Straßenge	31.12.1899			45.347,60	0,00	0,00	0,00	0,00	45.347,60
	1/0020004/04372	Grundstück Nr. 5392/6, KG-Nr. 23443, Sonstige Straßenge	31.12.1899			39.682,80	0,00	0,00	0,00	0,00	39.682,80
	1/0020004/04374	Grundstück Nr. 5392/7, KG-Nr. 23443, Sonstige Straßenge	31.12.1899			53.436,00	0,00	0,00	0,00	0,00	53.436,00
	1/0020004/04375	Grundstück Nr. 5403/1, KG-Nr. 23443, Sonstige Parkplätze	31.12.1899			19.564,00	0,00	0,00	0,00	0,00	19.564,00
	1/0020004/04376	Grundstück Nr. 5408/1, KG-Nr. 23443, Sonstige Straßenge	31.12.1899			9.840,40	0,00	0,00	0,00	0,00	9.840,40
	1/0020004/04377	Grundstück Nr. 5408/10, KG-Nr. 23443, Sonstige Straßenv	31.12.1899			2.803,20	0,00	0,00	0,00	0,00	2.803,20
	1/0020004/04378	Grundstück Nr. 5408/12, KG-Nr. 23443, Sonstige Straßenv	31.12.1899			3.504,00	0,00	0,00	0,00	0,00	3.504,00
	1/0020004/04380	Grundstück Nr. 5408/8, KG-Nr. 23443, Sonstige Straßenge	31.12.1899			10.482,80	0,00	0,00	0,00	0,00	10.482,80
	1/0020004/04381	Grundstück Nr. 5408/8, KG-Nr. 23443, Sonstige Verkehrsra	31.12.1899			2.219,20	0,00	0,00	0,00	0,00	2.219,20
	1/0020004/04382	Grundstück Nr. 5408/9, KG-Nr. 23443, Sonstige Straßenge	31.12.1899			11.855,20	0,00	0,00	0,00	0,00	11.855,20
	1/0020004/04383	Grundstück Nr. 5409, KG-Nr. 23443, Sonstige Straßenverk	31.12.1899			46.515,60	0,00	0,00	0,00	0,00	46.515,60
	1/0020004/04384	Grundstück Nr. 5410, KG-Nr. 23443, Sonstige Straßenverk	31.12.1899			51.070,80	0,00	0,00	0,00	0,00	51.070,80
	1/0020004/04386	Grundstück Nr. 5411, KG-Nr. 23443, Sonstige Straßenverk	31.12.1899			51.859,20	0,00	0,00	0,00	0,00	51.859,20
	1/0020004/04387	Grundstück Nr. 5412, KG-Nr. 23443, Sonstige Straßenverk	31.12.1899			24.265,20	0,00	0,00	0,00	0,00	24.265,20
	1/0020004/04388	Grundstück Nr. 5413, KG-Nr. 23443, Sonstige Straßenverk	31.12.1899			27.827,60	0,00	0,00	0,00	0,00	27.827,60
	1/0020004/04390	Grundstück Nr. 542/5, KG-Nr. 23443, Sonstige Straßenverl	31.12.1899			584,00	0,00	0,00	0,00	0,00	584,00
	1/0020004/04391	Grundstück Nr. 5427/2, KG-Nr. 23443, Sonstige Straßenge	31.12.1899			12.088,80	0,00	0,00	0,00	0,00	12.088,80
	1/0020004/04393	Grundstück Nr. 5487, KG-Nr. 23443, Sonstige Straßenverk	31.12.1899			38.631,60	0,00	0,00	0,00	0,00	38.631,60
	1/0020004/04394	Grundstück Nr. 5498/2, KG-Nr. 23443, Sonstige Straßenge	31.12.1899			211.028,40	0,00	0,00	0,00	0,00	211.028,40
	1/0020004/04395	Grundstück Nr. 5498/2, KG-Nr. 23443, Sonstige Verkehrsra	31.12.1899			288.525,20	0,00	0,00	0,00	0,00	288.525,20
	1/0020004/04397	Grundstück Nr. 550/14, KG-Nr. 23443, Sonstige Straßenge	31.12.1899			348.414,40	0,00	0,00	0,00	0,00	348.414,40
	1/0020004/04400	Grundstück Nr. 550/16, KG-Nr. 23443, Sonstige Straßenge	31.12.1899			37.084,00	0,00	0,00	0,00	0,00	37.084,00
	1/0020004/04401	Grundstück Nr. 550/28, KG-Nr. 23443, Sonstige Straßenge	31.12.1899			671,60	0,00	0,00	0,00	0,00	671,60
	1/0020004/04402	Grundstück Nr. 550/29, KG-Nr. 23443, Sonstige Straßenge	31.12.1899			233,60	0,00	0,00	0,00	0,00	233,60
	1/0020004/04403	Grundstück Nr. 550/30, KG-Nr. 23443, Sonstige Straßenge	31.12.1899			75.540,40	0,00	0,00	0,00	0,00	75.540,40
	1/0020004/04406	Grundstück Nr. 550/32, KG-Nr. 23443, Sonstige Straßenge	31.12.1899			193.829,60	0,00	0,00	0,00	0,00	193.829,60
	1/0020004/04407	Grundstück Nr. 550/34, KG-Nr. 23443, Sonstige Straßenge	31.12.1899			95.630,00	0,00	0,00	0,00	0,00	95.630,00
	1/0020004/04408	Grundstück Nr. 550/38, KG-Nr. 23443, Sonstige Straßenge	31.12.1899			76.912,80	0,00	0,00	0,00	0,00	76.912,80
	1/0020004/04409	Grundstück Nr. 550/4, KG-Nr. 23443, Sonstige Straßenverl	31.12.1899			193.128,80	0,00	0,00	0,00	0,00	193.128,80
	1/0020004/04410	Grundstück Nr. 550/41, KG-Nr. 23443, Sonstige Straßenge	31.12.1899			33.959,60	0,00	0,00	0,00	0,00	33.959,60

Ansatz	MVAG Konto	Bezeichnung	Inbetrieb- nahme	RND	ND	Buchwert 31.12.2020	Zugänge/ + Umbuchungen	Abgänge/ -	Wertaufholung+/ Wertminderung-	Abschreibung	Buchwert 31.12.2021
	1/0020004/04411	Grundstück Nr. 550/46, KG-Nr. 23443, Sonstige Straßenve	31.12.1899			46.223,60	0,00	0,00	0,00	0,00	46.223,60
	1/0020004/04413	Grundstück Nr. 550/5, KG-Nr. 23443, Sonstige Straßenverl	31.12.1899			546.010,80	0,00	0,00	0,00	0,00	546.010,80
	1/0020004/04415	Grundstück Nr. 550/52, KG-Nr. 23443, Sonstige Straßenve	31.12.1899			26.396,80	0,00	0,00	0,00	0,00	26.396,80
	1/0020004/04416	Grundstück Nr. 550/70, KG-Nr. 23443, Sonstige Straßenve	31.12.1899			6.307,20	0,00	0,00	0,00	0,00	6.307,20
	1/0020004/04419	Grundstück Nr. 5513, KG-Nr. 23443, Sonstige Verkehrsran	31.12.1899			15.651,20	0,00	0,00	0,00	0,00	15.651,20
	1/0020004/04420	Grundstück Nr. 5514/1, KG-Nr. 23443, Sonstige Straßenve	31.12.1899			139.751,20	0,00	0,00	0,00	0,00	139.751,20
	1/0020004/04422	Grundstück Nr. 5517, KG-Nr. 23443, Sonstige Straßenverk	31.12.1899			41.960,40	0,00	0,00	0,00	0,00	41.960,40
	1/0020004/04423	Grundstück Nr. 5519, KG-Nr. 23443, Sonstige Straßenverk	31.12.1899			127.779,20	0,00	0,00	0,00	0,00	127.779,20
	1/0020004/04424	Grundstück Nr. 5520, KG-Nr. 23443, Sonstige Straßenverk	31.12.1899			45.668,80	0,00	0,00	0,00	0,00	45.668,80
	1/0020004/04425	Grundstück Nr. 5526, KG-Nr. 23443, Sonstige Straßenverk	31.12.1899			42.398,40	0,00	0,00	0,00	0,00	42.398,40
	1/0020004/04426	Grundstück Nr. 5527, KG-Nr. 23443, Sonstige Straßenverk	31.12.1899			48.910,00	0,00	0,00	0,00	0,00	48.910,00
	1/0020004/04427	Grundstück Nr. 5527, KG-Nr. 23443, Sonstige Verkehrsran	31.12.1899			1.138,80	0,00	0,00	0,00	0,00	1.138,80
	1/0020004/04428	Grundstück Nr. 5530, KG-Nr. 23443, Sonstige Straßenverk	31.12.1899			184.106,00	0,00	0,00	0,00	0,00	184.106,00
	1/0020004/04429	Grundstück Nr. 5530, KG-Nr. 23443, Sonstige Verkehrsran	31.12.1899			79.278,00	0,00	0,00	0,00	0,00	79.278,00
	1/0020004/04430	Grundstück Nr. 5533, KG-Nr. 23443, Sonstige Straßenverk	31.12.1899			268.669,20	0,00	0,00	0,00	0,00	268.669,20
	1/0020004/04431	Grundstück Nr. 5535, KG-Nr. 23443, Sonstige Straßenverk	31.12.1899			102.784,00	0,00	0,00	0,00	0,00	102.784,00
	1/0020004/04432	Grundstück Nr. 5535, KG-Nr. 23443, Sonstige Verkehrsran	31.12.1899			48.997,60	0,00	0,00	0,00	0,00	48.997,60
	1/0020004/04433	Grundstück Nr. 5540, KG-Nr. 23443, Sonstige Straßenverk	31.12.1899			29.667,20	0,00	0,00	0,00	0,00	29.667,20
	1/0020004/04434	Grundstück Nr. 5542, KG-Nr. 23443, Sonstige Straßenverk	31.12.1899			232.548,80	0,00	0,00	0,00	0,00	232.548,80
	1/0020004/04435	Grundstück Nr. 5546, KG-Nr. 23443, Sonstige Straßenverk	31.12.1899			13.169,20	0,00	0,00	0,00	0,00	13.169,20
	1/0020004/04437	Grundstück Nr. 5550, KG-Nr. 23443, Sonstige Straßenverk	31.12.1899			5.139,20	0,00	0,00	0,00	0,00	5.139,20
	1/0020004/04439	Grundstück Nr. 596/14, KG-Nr. 23443, Sonstige Straßenve	31.12.1899			13.899,20	0,00	0,00	0,00	0,00	13.899,20
	1/0020004/04440	Grundstück Nr. 637/4, KG-Nr. 23443, Sonstige Straßenverl	31.12.1899			9.811,20	0,00	0,00	0,00	0,00	9.811,20
	1/0020004/04441	Grundstück Nr. 642/2, KG-Nr. 23443, Sonstige Straßenverl	31.12.1899			40.091,60	0,00	0,00	0,00	0,00	40.091,60
	1/0020004/04442	Grundstück Nr. 649/3, KG-Nr. 23443, Sonstige Straßenverl	31.12.1899			9.139,60	0,00	0,00	0,00	0,00	9.139,60
	1/0020004/04443	Grundstück Nr. 654/1, KG-Nr. 23443, Sonstige Straßenverl	31.12.1899			16.206,00	0,00	0,00	0,00	0,00	16.206,00
	1/0020004/04444	Grundstück Nr. 673/3, KG-Nr. 23443, Sonstige Straßenverl	31.12.1899			5.840,00	0,00	0,00	0,00	0,00	5.840,00
	1/0020004/04447	Grundstück Nr. 691/3, KG-Nr. 23443, Sonstige Straßenverl	31.12.1899			7.942,40	0,00	0,00	0,00	0,00	7.942,40
	1/0020004/04448	Grundstück Nr. 714/12, KG-Nr. 23443, Sonstige Straßenve	31.12.1899			35.886,80	0,00	0,00	0,00	0,00	35.886,80
	1/0020004/04449	Grundstück Nr. 717/2, KG-Nr. 23443, Sonstige Straßenverl	31.12.1899			57.115,20	0,00	0,00	0,00	0,00	57.115,20
	1/0020004/04450	Grundstück Nr. 720, KG-Nr. 23443, Sonstige Straßenverke	31.12.1899			13.227,60	0,00	0,00	0,00	0,00	13.227,60
	1/0020004/04451	Grundstück Nr. 721, KG-Nr. 23443, Sonstige Straßenverke	31.12.1899			198.939,60	0,00	0,00	0,00	0,00	198.939,60
	1/0020004/04452	Grundstück Nr. 728/2, KG-Nr. 23443, Sonstige Straßenverl	31.12.1899			28.178,00	0,00	0,00	0,00	0,00	28.178,00
	1/0020004/04453	Grundstück Nr. 738/1, KG-Nr. 23443, Sonstige Straßenverl	31.12.1899			194.939,20	0,00	0,00	0,00	0,00	194.939,20
	1/0020004/04454	Grundstück Nr. 739/2, KG-Nr. 23443, Sonstige Straßenverl	31.12.1899			13.023,20	0,00	0,00	0,00	0,00	13.023,20
	1/0020004/04455	Grundstück Nr. 742/1, KG-Nr. 23443, Sonstige Straßenverl	31.12.1899			138.116,00	0,00	0,00	0,00	0,00	138.116,00
	1/0020004/04458	Grundstück Nr. 742/3, KG-Nr. 23443, Sonstige Straßenverl	31.12.1899			26.951,60	0,00	0,00	0,00	0,00	26.951,60
	1/0020004/04459	Grundstück Nr. 742/4, KG-Nr. 23443, Sonstige Straßenverl	31.12.1899			23.301,60	0,00	0,00	0,00	0,00	23.301,60
	1/0020004/04460	Grundstück Nr. 742/6, KG-Nr. 23443, Sonstige Straßenverl	31.12.1899			3.912,80	0,00	0,00	0,00	0,00	3.912,80

Ansatz	MVAG Konto	Bezeichnung	Inbetrieb- nahme	RND	ND	Buchwert 31.12.2020	Zugänge/ + Umbuchungen	Abgänge/ -	Wertaufholung+/ Wertminderung-	Abschreibung	Buchwert 31.12.2021
	1/0020004/04465	Grundstück Nr. 754/5, KG-Nr. 23443, Sonstige Straßenverl	31.12.1899			34.134,80	0,00	0,00	0,00	0,00	34.134,80
	1/0020004/04471	Grundstück Nr. 759/7, KG-Nr. 23443, Sonstige Straßenverl	31.12.1899			41.668,40	0,00	0,00	0,00	0,00	41.668,40
	1/0020004/04472	Grundstück Nr. 791/1, KG-Nr. 23443, Sonstige Straßenverl	31.12.1899			6.132,00	0,00	0,00	0,00	0,00	6.132,00
	1/0020004/04473	Grundstück Nr. 791/5, KG-Nr. 23443, Sonstige Straßenverl	31.12.1899			33.171,20	0,00	0,00	0,00	0,00	33.171,20
	1/0020004/04474	Grundstück Nr. 899/1, KG-Nr. 23443, Sonstige Straßenverl	31.12.1899			96.827,20	0,00	0,00	0,00	0,00	96.827,20
	1/0020004/04475	Grundstück Nr. 899/41, KG-Nr. 23443, Sonstige Stra�enve	31.12.1899			21.608,00	0,00	0,00	0,00	0,00	21.608,00
	1/0020004/04476	Grundstück Nr. 899/42, KG-Nr. 23443, Sonstige Stra�enve	31.12.1899			15.300,80	0,00	0,00	0,00	0,00	15.300,80
	1/0020004/04477	Grundstück Nr. 899/43, KG-Nr. 23443, Sonstige Stra�enve	31.12.1899			30.893,60	0,00	0,00	0,00	0,00	30.893,60
	1/0020004/04478	Grundstück Nr. 899/47, KG-Nr. 23443, Sonstige Stra�enve	31.12.1899			14.658,40	0,00	0,00	0,00	0,00	14.658,40
	1/0020004/04479	Grundstück Nr. 899/52, KG-Nr. 23443, Sonstige Stra�enve	31.12.1899			12.789,60	0,00	0,00	0,00	0,00	12.789,60
	1/0020004/04480	Grundstück Nr. 948/2, KG-Nr. 23443, Sonstige Stra�enverl	31.12.1899			1.547,60	0,00	0,00	0,00	0,00	1.547,60
	1/0020004/04481	Grundstück Nr. 957, KG-Nr. 23443, Sonstige Stra�enverke	31.12.1899			31.390,00	0,00	0,00	0,00	0,00	31.390,00
	1/0020004/04482	Grundstück Nr. 97/25, KG-Nr. 23443, Sonstige Stra�enverl	31.12.1899			132.947,60	0,00	0,00	0,00	0,00	132.947,60
	1/0020004/04483	Grundstück Nr. 97/27, KG-Nr. 23443, Sonstige Stra�enverl	31.12.1899			65.145,20	0,00	0,00	0,00	0,00	65.145,20
	1/0020004/04484	Grundstück Nr. 98/7, KG-Nr. 23443, Sonstige Stra�enverke	31.12.1899			31.448,40	0,00	0,00	0,00	0,00	31.448,40
	1/0020004/07920	Grundstück Nr. 1807/2, KG-Nr. 23443, Sonstige Freizeitfl�c	31.12.1899			8.672,40	0,00	0,00	0,00	0,00	8.672,40
	1/0030001/02249	Grundstück Nr. 1501, KG-Nr. 23401, landwirtschaftlich gen	31.12.1899			4.446,00	0,00	0,00	0,00	0,00	4.446,00
	1/0030001/02251	Grundstück Nr. 1320/7, KG-Nr. 23415, landwirtschaftlich ge	31.12.1899			423,00	0,00	0,00	0,00	0,00	423,00
	1/0030001/02257	Grundstück Nr. 2310/25, KG-Nr. 23419, landwirtschaftlich �	31.12.1899			2.620,00	0,00	0,00	0,00	0,00	2.620,00
	1/0030001/02258	Grundstück Nr. 2310/26, KG-Nr. 23419, landwirtschaftlich �	31.12.1899			3.450,00	0,00	0,00	0,00	0,00	3.450,00
	1/0030001/02259	Grundstück Nr. 2310/27, KG-Nr. 23419, landwirtschaftlich �	31.12.1899			2.560,00	0,00	0,00	0,00	0,00	2.560,00
	1/0030001/02260	Grundstück Nr. 2310/28, KG-Nr. 23419, landwirtschaftlich �	31.12.1899			2.644,00	0,00	0,00	0,00	0,00	2.644,00
	1/0030001/02261	Grundstück Nr. 2310/29, KG-Nr. 23419, landwirtschaftlich �	31.12.1899			3.152,00	0,00	0,00	0,00	0,00	3.152,00
	1/0030001/02262	Grundstück Nr. 2310/30, KG-Nr. 23419, landwirtschaftlich �	31.12.1899			3.386,00	0,00	0,00	0,00	0,00	3.386,00
	1/0030001/02263	Grundstück Nr. 2310/32, KG-Nr. 23419, landwirtschaftlich �	31.12.1899			3.602,00	0,00	0,00	0,00	0,00	3.602,00
	1/0030001/02264	Grundstück Nr. 2310/33, KG-Nr. 23419, landwirtschaftlich �	31.12.1899			3.852,00	0,00	0,00	0,00	0,00	3.852,00
	1/0030001/02266	Grundstück Nr. 4414, KG-Nr. 23419, landwirtschaftlich gen	31.12.1899			60,00	0,00	0,00	0,00	0,00	60,00
	1/0030001/02363	Grundstück Nr. .5900, KG-Nr. 23443, Sonstige Freizeitfl�c	31.12.1899			584,00	0,00	0,00	0,00	0,00	584,00
	1/0030001/02379	Grundstück Nr. .766/1, KG-Nr. 23443, Sonstige Freizeitfl�c	31.12.1899			6.336,40	0,00	0,00	0,00	0,00	6.336,40
	1/0030001/02381	Grundstück Nr. .770/1, KG-Nr. 23443, Sonstige Freizeitfl�c	31.12.1899			4.672,00	0,00	0,00	0,00	0,00	4.672,00
	1/0030001/02393	Grundstück Nr. 1037/2, KG-Nr. 23443, landwirtschaftlich ge	31.12.1899			15.344,00	0,00	0,00	0,00	0,00	15.344,00
	1/0030001/02397	Grundstück Nr. 1046/1, KG-Nr. 23443, landwirtschaftlich ge	31.12.1899			3.416,00	0,00	0,00	0,00	0,00	3.416,00
	1/0030001/02400	Grundstück Nr. 1046/2, KG-Nr. 23443, landwirtschaftlich ge	31.12.1899			6.854,00	0,00	0,00	0,00	0,00	6.854,00
	1/0030001/02402	Grundstück Nr. 1047, KG-Nr. 23443, landwirtschaftlich gen	31.12.1899			13.604,00	0,00	0,00	0,00	0,00	13.604,00
	1/0030001/02405	Grundstück Nr. 1048/1, KG-Nr. 23443, landwirtschaftlich ge	31.12.1899			2.434,00	0,00	0,00	0,00	0,00	2.434,00
	1/0030001/02406	Grundstück Nr. 1048/2, KG-Nr. 23443, landwirtschaftlich ge	31.12.1899			5.578,00	0,00	0,00	0,00	0,00	5.578,00
	1/0030001/02407	Grundstück Nr. 1049/1, KG-Nr. 23443, landwirtschaftlich ge	31.12.1899			2.014,00	0,00	0,00	0,00	0,00	2.014,00
	1/0030001/02408	Grundstück Nr. 1049/2, KG-Nr. 23443, landwirtschaftlich ge	31.12.1899			5.660,00	0,00	0,00	0,00	0,00	5.660,00
	1/0030001/02409	Grundstück Nr. 1050/1, KG-Nr. 23443, landwirtschaftlich ge	31.12.1899			2.544,00	0,00	0,00	0,00	0,00	2.544,00

Ansatz	MVAG Konto	Bezeichnung	Inbetrieb- nahme	RND	ND	Buchwert 31.12.2020	Zugänge/ + Umbuchungen	Abgänge/ -	Wertaufholung/ Wertminderung-	Abschreibung	Buchwert 31.12.2021
	1/0030001/02410	Grundstück Nr. 1050/2, KG-Nr. 23443, landwirtschaftlich ge	31.12.1899			5.216,00	0,00	0,00	0,00	0,00	5.216,00
	1/0030001/02412	Grundstück Nr. 1051, KG-Nr. 23443, landwirtschaftlich gen	31.12.1899			11.116,00	0,00	0,00	0,00	0,00	11.116,00
	1/0030001/02429	Grundstück Nr. 1078/135, KG-Nr. 23443, landwirtschaftlich	31.12.1899			180,00	0,00	0,00	0,00	0,00	180,00
	1/0030001/02432	Grundstück Nr. 1078/5, KG-Nr. 23443, landwirtschaftlich ge	31.12.1899			2.100,00	0,00	0,00	0,00	0,00	2.100,00
	1/0030001/02435	Grundstück Nr. 1078/6, KG-Nr. 23443, landwirtschaftlich ge	31.12.1899			2.364,00	0,00	0,00	0,00	0,00	2.364,00
	1/0030001/02436	Grundstück Nr. 1078/7, KG-Nr. 23443, landwirtschaftlich ge	31.12.1899			2.444,00	0,00	0,00	0,00	0,00	2.444,00
	1/0030001/02438	Grundstück Nr. 1082/1, KG-Nr. 23443, Sonstige Freizeitfläc	31.12.1899			701.968,00	0,00	0,00	0,00	0,00	701.968,00
	1/0030001/02439	Grundstück Nr. 1082/2, KG-Nr. 23443, Sonstige Freizeitfläc	31.12.1899			76.883,60	0,00	0,00	0,00	0,00	76.883,60
	1/0030001/02440	Grundstück Nr. 1083/1, KG-Nr. 23443, Sonstige Freizeitfläc	31.12.1899			243.732,40	0,00	0,00	0,00	0,00	243.732,40
	1/0030001/02441	Grundstück Nr. 1083/2, KG-Nr. 23443, Sonstige Freizeitfläc	31.12.1899			65.028,40	0,00	0,00	0,00	0,00	65.028,40
	1/0030001/02469	Grundstück Nr. 1101, KG-Nr. 23443, Sonstige Verkehrsran	31.12.1899			34.631,20	0,00	0,00	0,00	0,00	34.631,20
	1/0030001/02520	Grundstück Nr. 1164/7, KG-Nr. 23443, landwirtschaftlich ge	31.12.1899			3.890,00	0,00	0,00	0,00	0,00	3.890,00
	1/0030001/02525	Grundstück Nr. 1203/4, KG-Nr. 23443, landwirtschaftlich ge	31.12.1899			530,00	0,00	0,00	0,00	0,00	530,00
	1/0030001/02527	Grundstück Nr. 1214/1, KG-Nr. 23443, landwirtschaftlich ge	31.12.1899			68.506,00	0,00	0,00	0,00	0,00	68.506,00
	1/0030001/02531	Grundstück Nr. 1287, KG-Nr. 23443, landwirtschaftlich gen	31.12.1899			6.774,00	0,00	0,00	0,00	0,00	6.774,00
	1/0030001/02533	Grundstück Nr. 1379/3, KG-Nr. 23443, landwirtschaftlich ge	31.12.1899			4.234,00	0,00	0,00	0,00	0,00	4.234,00
	1/0030001/02535	Grundstück Nr. 1393/2, KG-Nr. 23443, landwirtschaftlich ge	31.12.1899			9.958,00	0,00	0,00	0,00	0,00	9.958,00
	1/0030001/02553	Grundstück Nr. 1476/1, KG-Nr. 23443, landwirtschaftlich ge	31.12.1899			90.500,00	0,00	0,00	0,00	0,00	90.500,00
	1/0030001/02557	Grundstück Nr. 1476/5, KG-Nr. 23443, Sonstige Freizeitfläc	31.12.1899			323.273,20	0,00	0,00	0,00	0,00	323.273,20
	1/0030001/02563	Grundstück Nr. 1485/15, KG-Nr. 23443, Sonstige Freizeitflä	31.12.1899			14.191,20	0,00	0,00	0,00	0,00	14.191,20
	1/0030001/02564	Grundstück Nr. 1485/16, KG-Nr. 23443, Sonstige Freizeitflä	31.12.1899			4.672,00	0,00	0,00	0,00	0,00	4.672,00
	1/0030001/02565	Grundstück Nr. 1485/17, KG-Nr. 23443, Sonstige Freizeitflä	31.12.1899			7.154,00	0,00	0,00	0,00	0,00	7.154,00
	1/0030001/02667	Grundstück Nr. 1585/3, KG-Nr. 23443, Sonstige Freizeitfläc	31.12.1899			77.146,40	0,00	0,00	0,00	0,00	77.146,40
	1/0030001/02690	Grundstück Nr. 1621/2, KG-Nr. 23443, landwirtschaftlich ge	31.12.1899			29.488,00	0,00	0,00	0,00	0,00	29.488,00
	1/0030001/02718	Grundstück Nr. 1621/95, KG-Nr. 23443, landwirtschaftlich c	31.12.1899			5.390,00	0,00	0,00	0,00	0,00	5.390,00
	1/0030001/02728	Grundstück Nr. 1653/15, KG-Nr. 23443, Sonstige Freizeitflä	31.12.1899			9.548,40	0,00	0,00	0,00	0,00	9.548,40
	1/0030001/02748	Grundstück Nr. 1733/103, KG-Nr. 23443, Sonstige Freizeitf	31.12.1899			92.680,80	0,00	0,00	0,00	0,00	92.680,80
	1/0030001/02780	Grundstück Nr. 1733/2, KG-Nr. 23443, Sonstige Freizeitfläc	31.12.1899			27.827,60	0,00	0,00	0,00	0,00	27.827,60
	1/0030001/02782	Grundstück Nr. 1733/3, KG-Nr. 23443, Sonstige Freizeitfläc	31.12.1899			12.264,00	0,00	0,00	0,00	0,00	12.264,00
	1/0030001/02794	Grundstück Nr. 1736/3, KG-Nr. 23443, Sonstige Freizeitfläc	31.12.1899			29.200,00	0,00	0,00	0,00	0,00	29.200,00
	1/0030001/02809	Grundstück Nr. 1750/2, KG-Nr. 23443, landwirtschaftlich ge	31.12.1899			34.436,00	0,00	0,00	0,00	0,00	34.436,00
	1/0030001/02826	Grundstück Nr. 1757/1, KG-Nr. 23443, landwirtschaftlich ge	31.12.1899			489.318,00	0,00	0,00	0,00	0,00	489.318,00
	1/0030001/02831	Grundstück Nr. 1757/6, KG-Nr. 23443, landwirtschaftlich ge	31.12.1899			106.118,00	0,00	0,00	0,00	0,00	106.118,00
	1/0030001/02832	Grundstück Nr. 1757/8, KG-Nr. 23443, landwirtschaftlich ge	31.12.1899			10.982,00	0,00	0,00	0,00	0,00	10.982,00
	1/0030001/02833	Grundstück Nr. 1757/9, KG-Nr. 23443, Sonstige Verkehrsra	31.12.1899			19.476,40	0,00	0,00	0,00	0,00	19.476,40
	1/0030001/02834	Grundstück Nr. 1772/2, KG-Nr. 23443, Sonstige Freizeitfläc	31.12.1899			549.836,00	0,00	0,00	0,00	0,00	549.836,00
	1/0030001/02836	Grundstück Nr. 1780/1, KG-Nr. 23443, landwirtschaftlich ge	31.12.1899			4.230,00	0,00	0,00	0,00	0,00	4.230,00
	1/0030001/02840	Grundstück Nr. 1801/1, KG-Nr. 23443, Sonstige Freizeitfläc	31.12.1899			26.893,20	0,00	0,00	0,00	0,00	26.893,20
	1/0030001/02848	Grundstück Nr. 1808/31, KG-Nr. 23443, Sonstige Freizeitflä	31.12.1899			19.272,00	0,00	0,00	0,00	0,00	19.272,00

Ansatz	MVAG Konto	Bezeichnung	Inbetrieb- nahme	RND	ND	Buchwert 31.12.2020	Zugänge/ + Umbuchungen	Abgänge/ -	Wertaufholung/ Wertminderung-	Abschreibung	Buchwert 31.12.2021
	1/0030001/02854	Grundstück Nr. 1815/2, KG-Nr. 23443, Sonstige Freizeitfläc	31.12.1899			56.531,20	0,00	0,00	0,00	0,00	56.531,20
	1/0030001/02857	Grundstück Nr. 1816/7, KG-Nr. 23443, Sonstige Freizeitfläc	31.12.1899			109.062,00	0,00	0,00	0,00	0,00	109.062,00
	1/0030001/02877	Grundstück Nr. 1860/2, KG-Nr. 23443, Sonstige Freizeitfläc	31.12.1899			17.111,20	0,00	0,00	0,00	0,00	17.111,20
	1/0030001/02917	Grundstück Nr. 1869/91, KG-Nr. 23443, landwirtschaftlich c	31.12.1899			2.256,00	0,00	0,00	0,00	0,00	2.256,00
	1/0030001/02918	Grundstück Nr. 1869/92, KG-Nr. 23443, Sonstige Freizeitflä	31.12.1899			146.963,60	0,00	0,00	0,00	0,00	146.963,60
	1/0030001/02930	Grundstück Nr. 1882/99, KG-Nr. 23443, Sonstige Freizeitflä	31.12.1899			77.321,60	0,00	0,00	0,00	0,00	77.321,60
	1/0030001/02966	Grundstück Nr. 2028/4, KG-Nr. 23443, Sonstige Freizeitfläc	31.12.1899			23.038,80	0,00	0,00	0,00	0,00	23.038,80
	1/0030001/02974	Grundstück Nr. 2095, KG-Nr. 23443, Sonstige Freizeitfläch	31.12.1899			12.789,60	0,00	0,00	0,00	0,00	12.789,60
	1/0030001/02979	Grundstück Nr. 2109/1, KG-Nr. 23443, Sonstige Freizeitfläc	31.12.1899			69.992,40	0,00	0,00	0,00	0,00	69.992,40
	1/0030001/02982	Grundstück Nr. 2109/6, KG-Nr. 23443, Sonstige Freizeitfläc	31.12.1899			51.508,80	0,00	0,00	0,00	0,00	51.508,80
	1/0030001/02983	Grundstück Nr. 2109/9, KG-Nr. 23443, Sonstige Freizeitfläc	31.12.1899			64.765,60	0,00	0,00	0,00	0,00	64.765,60
	1/0030001/02994	Grundstück Nr. 2239/109, KG-Nr. 23443, Sonstige Freizeitfl	31.12.1899			20.002,00	0,00	0,00	0,00	0,00	20.002,00
	1/0030001/02995	Grundstück Nr. 2239/112, KG-Nr. 23443, Sonstige Freizeitfl	31.12.1899			85.497,60	0,00	0,00	0,00	0,00	85.497,60
	1/0030001/02996	Grundstück Nr. 2239/114, KG-Nr. 23443, landwirtschaftlich	31.12.1899			28.608,00	0,00	0,00	0,00	0,00	28.608,00
	1/0030001/02997	Grundstück Nr. 2239/114, KG-Nr. 23443, Sonstige Sonstige	31.12.1899			117.909,60	0,00	0,00	0,00	0,00	117.909,60
	1/0030001/03002	Grundstück Nr. 2239/94, KG-Nr. 23443, landwirtschaftlich c	31.12.1899			308.212,00	0,00	0,00	0,00	0,00	308.212,00
	1/0030001/03011	Grundstück Nr. 2243/2, KG-Nr. 23443, landwirtschaftlich ge	31.12.1899			83.186,00	0,00	0,00	0,00	0,00	83.186,00
	1/0030001/03024	Grundstück Nr. 2258/16, KG-Nr. 23443, Sonstige Freizeitflä	31.12.1899			22.396,40	0,00	0,00	0,00	0,00	22.396,40
	1/0030001/03033	Grundstück Nr. 2259/52, KG-Nr. 23443, Sonstige Freizeitflä	31.12.1899			81.526,40	0,00	0,00	0,00	0,00	81.526,40
	1/0030001/03049	Grundstück Nr. 2279/6, KG-Nr. 23443, landwirtschaftlich ge	31.12.1899			3.352,00	0,00	0,00	0,00	0,00	3.352,00
	1/0030001/03054	Grundstück Nr. 2279/68, KG-Nr. 23443, Sonstige Freizeitflä	31.12.1899			136.597,60	0,00	0,00	0,00	0,00	136.597,60
	1/0030001/03065	Grundstück Nr. 2280/32, KG-Nr. 23443, Sonstige Freizeitflä	31.12.1899			64.824,00	0,00	0,00	0,00	0,00	64.824,00
	1/0030001/03089	Grundstück Nr. 2308/1, KG-Nr. 23443, Sonstige Freizeitfläc	31.12.1899			81.000,80	0,00	0,00	0,00	0,00	81.000,80
	1/0030001/03121	Grundstück Nr. 2310/9, KG-Nr. 23443, Sonstige Freizeitfläc	31.12.1899			27.535,60	0,00	0,00	0,00	0,00	27.535,60
	1/0030001/03151	Grundstück Nr. 2355/7, KG-Nr. 23443, Sonstige Freizeitfläc	31.12.1899			98.112,00	0,00	0,00	0,00	0,00	98.112,00
	1/0030001/03155	Grundstück Nr. 2361/5, KG-Nr. 23443, Sonstige Freizeitfläc	31.12.1899			33.901,20	0,00	0,00	0,00	0,00	33.901,20
	1/0030001/03177	Grundstück Nr. 2443/1, KG-Nr. 23443, landwirtschaftlich ge	31.12.1899			6.920,00	0,00	0,00	0,00	0,00	6.920,00
	1/0030001/03191	Grundstück Nr. 2467/40, KG-Nr. 23443, landwirtschaftlich c	31.12.1899			12.814,00	0,00	0,00	0,00	0,00	12.814,00
	1/0030001/03209	Grundstück Nr. 2480/9, KG-Nr. 23443, Sonstige Freizeitfläc	31.12.1899			58.020,40	0,00	0,00	0,00	0,00	58.020,40
	1/0030001/03275	Grundstück Nr. 2537/5, KG-Nr. 23443, Sonstige Freizeitfläc	31.12.1899			15.534,40	0,00	0,00	0,00	0,00	15.534,40
	1/0030001/03278	Grundstück Nr. 2540/3, KG-Nr. 23443, landwirtschaftlich ge	31.12.1899			968,00	0,00	0,00	0,00	0,00	968,00
	1/0030001/03286	Grundstück Nr. 2545/16, KG-Nr. 23443, Sonstige Freizeitflä	31.12.1899			16.994,40	0,00	0,00	0,00	0,00	16.994,40
	1/0030001/03317	Grundstück Nr. 2561/18, KG-Nr. 23443, Sonstige Freizeitflä	31.12.1899			16.410,40	0,00	0,00	0,00	0,00	16.410,40
	1/0030001/03380	Grundstück Nr. 2646/1, KG-Nr. 23443, Wald Wald (ohne S)	31.12.1899			33.975,00	0,00	0,00	0,00	0,00	33.975,00
	1/0030001/03395	Grundstück Nr. 2681, KG-Nr. 23443, Wald Wald (ohne Spe)	31.12.1899			33.006,00	0,00	0,00	0,00	0,00	33.006,00
	1/0030001/03401	Grundstück Nr. 2689/10, KG-Nr. 23443, Sonstige Freizeitflä	31.12.1899			32.324,40	0,00	0,00	0,00	0,00	32.324,40
	1/0030001/03406	Grundstück Nr. 2700, KG-Nr. 23443, Sonstige Freizeitfläch	31.12.1899			5.544.174,80	0,00	0,00	0,00	0,00	5.544.174,80
	1/0030001/03438	Grundstück Nr. 2788/7, KG-Nr. 23443, Sonstige Freizeitfläc	31.12.1899			67.130,80	0,00	0,00	0,00	0,00	67.130,80
	1/0030001/03484	Grundstück Nr. 2823, KG-Nr. 23443, Sonstige Verkehrsran	31.12.1899			9.314,80	0,00	0,00	0,00	0,00	9.314,80

Ansatz	MVAG Konto	Bezeichnung	Inbetrieb- nahme	RND	ND	Buchwert 31.12.2020	Zugänge/ + Umbuchungen	Abgänge/ -	Wertaufholung/ + Wertminderung-	Abschreibung	Buchwert 31.12.2021
1/0030001/03495		Grundstück Nr. 2839/2, KG-Nr. 23443, landwirtschaftlich ge	31.12.1899			376,00	0,00	0,00	0,00	0,00	376,00
1/0030001/03496		Grundstück Nr. 2839/5, KG-Nr. 23443, Sonstige Verkehrs	31.12.1899			11.358,80	0,00	0,00	0,00	0,00	11.358,80
1/0030001/03501		Grundstück Nr. 2840/4, KG-Nr. 23443, Sonstige Freizeitfläc	31.12.1899			117.734,40	0,00	0,00	0,00	0,00	117.734,40
1/0030001/03554		Grundstück Nr. 2847/52, KG-Nr. 23443, Sonstige Sonstige	31.12.1899			145.124,00	0,00	0,00	0,00	0,00	145.124,00
1/0030001/03564		Grundstück Nr. 2858/2, KG-Nr. 23443, Sonstige Sonstiges	31.12.1899			275.823,20	0,00	0,00	0,00	0,00	275.823,20
1/0030001/03565		Grundstück Nr. 2858/3, KG-Nr. 23443, Sonstige Sonstiges	31.12.1899			238.242,80	0,00	0,00	0,00	0,00	238.242,80
1/0030001/03566		Grundstück Nr. 2904/2, KG-Nr. 23443, landwirtschaftlich ge	31.12.1899			3.142,00	0,00	0,00	0,00	0,00	3.142,00
1/0030001/03574		Grundstück Nr. 294/2, KG-Nr. 23443, Sonstige Freizeitfläc	31.12.1899			234.563,60	0,00	0,00	0,00	0,00	234.563,60
1/0030001/03579		Grundstück Nr. 2977/2, KG-Nr. 23443, landwirtschaftlich ge	31.12.1899			1.852,00	0,00	0,00	0,00	0,00	1.852,00
1/0030001/03580		Grundstück Nr. 2987, KG-Nr. 23443, landwirtschaftlich gen	31.12.1899			2.730,00	0,00	0,00	0,00	0,00	2.730,00
1/0030001/03584		Grundstück Nr. 3005/1, KG-Nr. 23443, landwirtschaftlich ge	31.12.1899			2.534,00	0,00	0,00	0,00	0,00	2.534,00
1/0030001/03591		Grundstück Nr. 3127, KG-Nr. 23443, landwirtschaftlich gen	31.12.1899			11.078,00	0,00	0,00	0,00	0,00	11.078,00
1/0030001/03593		Grundstück Nr. 3144, KG-Nr. 23443, landwirtschaftlich gen	31.12.1899			3.114,00	0,00	0,00	0,00	0,00	3.114,00
1/0030001/03606		Grundstück Nr. 3456/2, KG-Nr. 23443, landwirtschaftlich ge	31.12.1899			376,00	0,00	0,00	0,00	0,00	376,00
1/0030001/03607		Grundstück Nr. 3457/2, KG-Nr. 23443, landwirtschaftlich ge	31.12.1899			606,00	0,00	0,00	0,00	0,00	606,00
1/0030001/03608		Grundstück Nr. 3460/1, KG-Nr. 23443, landwirtschaftlich ge	31.12.1899			3.646,00	0,00	0,00	0,00	0,00	3.646,00
1/0030001/03610		Grundstück Nr. 3507, KG-Nr. 23443, landwirtschaftlich gen	31.12.1899			11.304,00	0,00	0,00	0,00	0,00	11.304,00
1/0030001/03612		Grundstück Nr. 3510, KG-Nr. 23443, landwirtschaftlich gen	31.12.1899			7.726,00	0,00	0,00	0,00	0,00	7.726,00
1/0030001/03613		Grundstück Nr. 3511, KG-Nr. 23443, landwirtschaftlich gen	31.12.1899			4.832,00	0,00	0,00	0,00	0,00	4.832,00
1/0030001/03638		Grundstück Nr. 3548/53, KG-Nr. 23443, Sonstige Freizeitflä	31.12.1899			79.862,00	0,00	0,00	0,00	0,00	79.862,00
1/0030001/03660		Grundstück Nr. 3583/50, KG-Nr. 23443, Bauflächen Gebäu	31.12.1899			1.606,00	0,00	0,00	0,00	0,00	1.606,00
1/0030001/03661		Grundstück Nr. 3583/52, KG-Nr. 23443, Bauflächen Gebäu	31.12.1899			1.460,00	0,00	0,00	0,00	0,00	1.460,00
1/0030001/03662		Grundstück Nr. 3583/53, KG-Nr. 23443, Bauflächen Gebäu	31.12.1899			146,00	0,00	0,00	0,00	0,00	146,00
1/0030001/03702		Grundstück Nr. 3684/3, KG-Nr. 23443, Sonstige Freizeitfläc	31.12.1899			72.357,60	0,00	0,00	0,00	0,00	72.357,60
1/0030001/03714		Grundstück Nr. 3739/1, KG-Nr. 23443, landwirtschaftlich ge	31.12.1899			12.978,00	0,00	0,00	0,00	0,00	12.978,00
1/0030001/03715		Grundstück Nr. 3739/3, KG-Nr. 23443, Sonstige Freizeitfläc	31.12.1899			525,60	0,00	0,00	0,00	0,00	525,60
1/0030001/03728		Grundstück Nr. 3858, KG-Nr. 23443, landwirtschaftlich gen	31.12.1899			16.074,00	0,00	0,00	0,00	0,00	16.074,00
1/0030001/03729		Grundstück Nr. 3871, KG-Nr. 23443, landwirtschaftlich gen	31.12.1899			24.462,00	0,00	0,00	0,00	0,00	24.462,00
1/0030001/03731		Grundstück Nr. 3881/1, KG-Nr. 23443, landwirtschaftlich ge	31.12.1899			67.194,00	0,00	0,00	0,00	0,00	67.194,00
1/0030001/03734		Grundstück Nr. 3898/12, KG-Nr. 23443, Sonstige Freizeitflä	31.12.1899			61.349,20	0,00	0,00	0,00	0,00	61.349,20
1/0030001/03743		Grundstück Nr. 3905/26, KG-Nr. 23443, Sonstige Freizeitflä	31.12.1899			14.045,20	0,00	0,00	0,00	0,00	14.045,20
1/0030001/03748		Grundstück Nr. 3905/60, KG-Nr. 23443, Sonstige Freizeitflä	31.12.1899			11.855,20	0,00	0,00	0,00	0,00	11.855,20
1/0030001/03749		Grundstück Nr. 3905/61, KG-Nr. 23443, Sonstige Freizeitflä	31.12.1899			8.993,60	0,00	0,00	0,00	0,00	8.993,60
1/0030001/03760		Grundstück Nr. 3917/5, KG-Nr. 23443, Sonstige Freizeitfläc	31.12.1899			349.465,60	0,00	0,00	0,00	0,00	349.465,60
1/0030001/03762		Grundstück Nr. 3920, KG-Nr. 23443, Sonstige Freizeitfläc	31.12.1899			101.557,60	0,00	0,00	0,00	0,00	101.557,60
1/0030001/03776		Grundstück Nr. 3947/5, KG-Nr. 23443, landwirtschaftlich ge	31.12.1899			3.064,00	0,00	0,00	0,00	0,00	3.064,00
1/0030001/03787		Grundstück Nr. 3970/1, KG-Nr. 23443, landwirtschaftlich ge	31.12.1899			26.094,00	0,00	0,00	0,00	0,00	26.094,00
1/0030001/03789		Grundstück Nr. 3971/1, KG-Nr. 23443, landwirtschaftlich ge	31.12.1899			8.730,00	0,00	0,00	0,00	0,00	8.730,00
1/0030001/03798		Grundstück Nr. 4223/3, KG-Nr. 23443, landwirtschaftlich ge	31.12.1899			23.048,00	0,00	0,00	0,00	0,00	23.048,00

Ansatz	MVAG Konto	Bezeichnung	Inbetrieb- nahme	RND	ND	Buchwert 31.12.2020	Zugänge/ + Umbuchungen	Abgänge/ -	Wertaufholung/ Wertminderung-	Abschreibung	Buchwert 31.12.2021
	1/0030001/03805	Grundstück Nr. 4228/35, KG-Nr. 23443, Sonstige Freizeittflä	31.12.1899			109.996,40	0,00	0,00	0,00	0,00	109.996,40
	1/0030001/03820	Grundstück Nr. 4229/41, KG-Nr. 23443, Sonstige Freizeittflä	31.12.1899			35.390,40	0,00	0,00	0,00	0,00	35.390,40
	1/0030001/03821	Grundstück Nr. 4229/43, KG-Nr. 23443, landwirtschaftlich c	31.12.1899			812,00	0,00	0,00	0,00	0,00	812,00
	1/0030001/03833	Grundstück Nr. 4230/181, KG-Nr. 23443, Sonstige Freizeittf	31.12.1899			12.118,00	0,00	0,00	0,00	0,00	12.118,00
	1/0030001/03834	Grundstück Nr. 4230/183, KG-Nr. 23443, Sonstige Freizeittf	31.12.1899			16.644,00	0,00	16.644,00	0,00	0,00	0,00
	1/0030001/03842	Grundstück Nr. 4279/2, KG-Nr. 23443, landwirtschaftlich ge	31.12.1899			8.794,00	0,00	0,00	0,00	0,00	8.794,00
	1/0030001/03843	Grundstück Nr. 4280, KG-Nr. 23443, landwirtschaftlich gen	31.12.1899			2.660,00	0,00	0,00	0,00	0,00	2.660,00
	1/0030001/03844	Grundstück Nr. 4282, KG-Nr. 23443, landwirtschaftlich gen	31.12.1899			7.086,00	0,00	0,00	0,00	0,00	7.086,00
	1/0030001/03868	Grundstück Nr. 4322, KG-Nr. 23443, landwirtschaftlich gen	31.12.1899			38.148,00	0,00	0,00	0,00	0,00	38.148,00
	1/0030001/03869	Grundstück Nr. 4323, KG-Nr. 23443, landwirtschaftlich gen	31.12.1899			28.596,00	0,00	0,00	0,00	0,00	28.596,00
	1/0030001/03870	Grundstück Nr. 4325, KG-Nr. 23443, landwirtschaftlich gen	31.12.1899			8.010,00	0,00	0,00	0,00	0,00	8.010,00
	1/0030001/03872	Grundstück Nr. 4359, KG-Nr. 23443, landwirtschaftlich gen	31.12.1899			10.230,00	0,00	0,00	0,00	0,00	10.230,00
	1/0030001/03873	Grundstück Nr. 4363/2, KG-Nr. 23443, Rechtlich Rechtlich	31.12.1899			1.669,00	0,00	0,00	0,00	0,00	1.669,00
	1/0030001/03879	Grundstück Nr. 4375/1, KG-Nr. 23443, landwirtschaftlich ge	31.12.1899			486,00	0,00	0,00	0,00	0,00	486,00
	1/0030001/03880	Grundstück Nr. 4377, KG-Nr. 23443, landwirtschaftlich gen	31.12.1899			2.616,00	0,00	0,00	0,00	0,00	2.616,00
	1/0030001/03887	Grundstück Nr. 4392/4, KG-Nr. 23443, landwirtschaftlich ge	31.12.1899			23.650,00	0,00	0,00	0,00	0,00	23.650,00
	1/0030001/03890	Grundstück Nr. 4424/5, KG-Nr. 23443, Rechtlich Rechtlich	31.12.1899			388,40	0,00	0,00	0,00	0,00	388,40
	1/0030001/03891	Grundstück Nr. 4424/6, KG-Nr. 23443, landwirtschaftlich ge	31.12.1899			2.494,00	0,00	0,00	0,00	0,00	2.494,00
	1/0030001/03892	Grundstück Nr. 4430/1, KG-Nr. 23443, landwirtschaftlich ge	31.12.1899			109.770,00	0,00	0,00	0,00	0,00	109.770,00
	1/0030001/03894	Grundstück Nr. 4430/4, KG-Nr. 23443, landwirtschaftlich ge	31.12.1899			1.294,00	0,00	0,00	0,00	0,00	1.294,00
	1/0030001/03919	Grundstück Nr. 4703/1, KG-Nr. 23443, Rechtlich Rechtlich	31.12.1899			466,00	0,00	0,00	0,00	0,00	466,00
	1/0030001/04190	Grundstück Nr. 5085/3, KG-Nr. 23443, Sonstige Freizeittfläc	31.12.1899			2.744,80	0,00	0,00	0,00	0,00	2.744,80
	1/0030001/04199	Grundstück Nr. 510/3, KG-Nr. 23443, Sonstige Verkehrsrrar	31.12.1899			1.401,60	0,00	0,00	0,00	0,00	1.401,60
	1/0030001/04224	Grundstück Nr. 5129/4, KG-Nr. 23443, landwirtschaftlich ge	31.12.1899			2.014,00	0,00	0,00	0,00	0,00	2.014,00
	1/0030001/04283	Grundstück Nr. 5201/1, KG-Nr. 23443, Sonstige Freizeittfläc	31.12.1899			26.747,20	0,00	0,00	0,00	0,00	26.747,20
	1/0030001/04284	Grundstück Nr. 5201/2, KG-Nr. 23443, landwirtschaftlich ge	31.12.1899			1.026,00	0,00	0,00	0,00	0,00	1.026,00
	1/0030001/04298	Grundstück Nr. 5211/21, KG-Nr. 23443, Bauflächen Gebäu	31.12.1899			4.818,00	0,00	0,00	0,00	0,00	4.818,00
	1/0030001/04307	Grundstück Nr. 5220/10, KG-Nr. 23443, Bauflächen Gebäu	31.12.1899			18.104,00	0,00	0,00	0,00	0,00	18.104,00
	1/0030001/04326	Grundstück Nr. 5258, KG-Nr. 23443, Bauflächen Gebäude	31.12.1899			17.374,00	0,00	0,00	0,00	0,00	17.374,00
	1/0030001/04337	Grundstück Nr. 5315, KG-Nr. 23443, Bauflächen Gebäude	31.12.1899			42.778,00	0,00	0,00	0,00	0,00	42.778,00
	1/0030001/04338	Grundstück Nr. 5316/1, KG-Nr. 23443, landwirtschaftlich ge	31.12.1899			68.166,00	0,00	0,00	0,00	0,00	68.166,00
	1/0030001/04341	Grundstück Nr. 5318/4, KG-Nr. 23443, landwirtschaftlich ge	31.12.1899			23.650,00	0,00	0,00	0,00	0,00	23.650,00
	1/0030001/04399	Grundstück Nr. 550/15, KG-Nr. 23443, Sonstige Straßenne	31.12.1899			63.656,00	0,00	0,00	0,00	0,00	63.656,00
	1/0030001/04446	Grundstück Nr. 68/3, KG-Nr. 23443, Sonstige Freizeittfläche	31.12.1899			34.894,00	0,00	0,00	0,00	0,00	34.894,00
	1/0030001/04462	Grundstück Nr. 754/1, KG-Nr. 23443, Sonstige Freizeittfläc	31.12.1899			1.580.304,00	0,00	0,00	0,00	0,00	1.580.304,00
	1/0030001/07936	Grundstück Nr. 190/2, KG-Nr. 23443, Sonstige Verkehrsrrar	31.12.1899			321,20	0,00	0,00	0,00	0,00	321,20
	1/0030002/02250	Grundstück Nr. 1303/2, KG-Nr. 23415, Wald Wälder, 2.841	31.12.1899			4.261,50	0,00	0,00	0,00	0,00	4.261,50
	1/0030002/02253	Grundstück Nr. 1434/2, KG-Nr. 23415, Wald Wälder, 4.564	31.12.1899			6.846,00	0,00	0,00	0,00	0,00	6.846,00
	1/0030002/02254	Grundstück Nr. 1774, KG-Nr. 23415, Wald Wälder, 133,00	31.12.1899			199,50	0,00	0,00	0,00	0,00	199,50

Ansatz	MVAG Konto	Bezeichnung	Inbetrieb- nahme	RND	ND	Buchwert 31.12.2020	Zugänge/ + Umbuchungen	Abgänge/ -	Wertaufholung+/ Wertminderung-	Abschreibung	Buchwert 31.12.2021
	1/0030002/02265	Grundstück Nr. 3377/9, KG-Nr. 23419, Wald Wälder, 5.128 31.12.1899				5.128,00	0,00	0,00	0,00	0,00	5.128,00
	1/0030002/02745	Grundstück Nr. 1731/3, KG-Nr. 23443, Wald Wälder, 3.711 31.12.1899				3.711,00	0,00	0,00	0,00	0,00	3.711,00
	1/0030002/03008	Grundstück Nr. 2241/7, KG-Nr. 23443, Wald Wälder, 19.35 31.12.1899				19.354,00	0,00	0,00	0,00	0,00	19.354,00
	1/0030002/03885	Grundstück Nr. 4392/1, KG-Nr. 23443, Wald Wälder, 28.14 31.12.1899				28.144,00	0,00	0,00	0,00	0,00	28.144,00
	1/0030002/03886	Grundstück Nr. 4392/3, KG-Nr. 23443, Wald Wälder, 559,0 31.12.1899				559,00	0,00	0,00	0,00	0,00	559,00
	1/0030002/04436	Grundstück Nr. 5550, KG-Nr. 23443, Wald Wälder, 11.189, 31.12.1899				11.189,00	0,00	0,00	0,00	0,00	11.189,00
	1/0030002/04438	Grundstück Nr. 5556, KG-Nr. 23443, Wald Wälder, 115,00 31.12.1899				115,00	0,00	0,00	0,00	0,00	115,00
853100	Betr.f.d.Errichtg.u.Vwtg.v.Wohn-u. Geschäftsgeb. (WienSüd-Stadt)					5.637.706,05	0,00	0,00	0,00	209.360,17	5.428.345,88
	1022	Gebäude und Bauten				5.637.706,05	0,00	0,00	0,00	209.360,17	5.428.345,88
	2/0060001/08792	Objekt Ferdinand Porsche Ring 19	07.10.1999	27,5	50,0	1.854.249,21	0,00	0,00	0,00	65.061,38	1.789.187,83
	2/0060001/09100	Objekt Neunkirchnerstraße 65	01.09.1997	25,5	50,0	2.538.011,06	0,00	0,00	0,00	95.774,00	2.442.237,06
	2/0060001/09172	Objekt Puchberger Straße 34	01.05.2018	46,0	50,0	188.000,00	0,00	0,00	0,00	4.000,00	184.000,00
	2/0060001/09230	Objekt Herrengasse 26-28 Feuerwehr	24.09.1982	10,5	50,0	321.967,82	0,00	0,00	0,00	27.997,20	293.970,62
	2/0060001/09251	Objekt Herzog Leopold Straße 17-21 Gemischte Nutzung (13.11.2015	43,5	50,0	231.437,93	0,00	0,00	0,00	5.200,85	226.237,08
	2/0060001/09255	Altes Rathaus, Hauptplatz 1-3 Gemischte Nutzung (Geschä	12.11.2015	43,5	50,0	504.040,03	0,00	0,00	0,00	11.326,74	492.713,29
900000	Gesonderte Finanzverwaltung (Rechnungswesen u. Abgabenmanagement)					7.000,83	0,00	0,00	0,00	1.188,71	5.812,12
	1026	Amts-, Betriebs- und Geschäftsausstattung				7.000,83	0,00	0,00	0,00	1.188,71	5.812,12
	4/0100005/09298	1 ATB3Arbeitsstisch bogenkreisförmig, 1 ArbeitstischATB1E	06.12.2019	7,5	10,0	2.379,49	0,00	0,00	0,00	279,94	2.099,55
	4/0100005/09301	Pendeltür 76x80, Platte 1,9 Stärke 165x58	11.12.2019	7,5	10,0	740,47	0,00	0,00	0,00	87,11	653,36
	4/0110002/05690	Drehstuhl 2009	25.05.2009	0,0	10,0	0,00	0,00	0,00	0,00	0,00	0,00
	4/0110002/05692	Büroeinrichtung 2010	03.09.2010	0,0	10,0	0,00	0,00	0,00	0,00	0,00	0,00
	4/0110002/05695	Drehstühle 2013	22.04.2013	1,0	10,0	291,06	0,00	0,00	0,00	145,53	145,53
	4/0110002/05696	Drehstühle 2011	17.05.2011	0,0	10,0	0,00	0,00	0,00	0,00	0,00	0,00
	4/0110002/05699	Drehstuhl 2012	22.06.2012	0,0	10,0	49,50	0,00	0,00	0,00	49,50	0,00
	4/0110002/05700	Drehstühle 2014	13.06.2014	2,0	10,0	313,70	0,00	0,00	0,00	104,57	209,13
	4/0110002/05704	Drehstühle 2011	17.05.2011	0,0	10,0	0,00	0,00	0,00	0,00	0,00	0,00
	4/0180003/09334	MP C2504EXSP Colour Multifunction 2017	29.11.2017	5,5	10,0	2.331,63	0,00	0,00	0,00	358,71	1.972,92
	4/0180003/09340	Drucker Kyocera FS4200DN	22.08.2017	5,5	10,0	261,21	0,00	0,00	0,00	40,19	221,02
	4/0180003/09381	Drucker 2014 Kprinter - Kyocera FC-4300DN	17.10.2014	2,5	10,0	147,20	0,00	0,00	0,00	42,06	105,14
	4/0180004/08813	Registrierkasse Sharp XE-A207B	15.05.2019	5,0	8,0	486,57	0,00	0,00	0,00	81,10	405,47
	4/0440001/07636	JetKore 2008	22.01.2008	0,0	10,0	0,00	0,00	0,00	0,00	0,00	0,00
	Gesamtsumme					342.880.198,00	10.417.218,87	4.211.578,66	0,00	7.610.354,84	341.475.483,37

Anlagenspiegel Einzelkonten Kapitaltransfer (Anlage 6g)

Ansatz	MVAG Konto	Bezeichnung	Inbetrieb- nahme	RND	ND	Buchwert 31.12.2020	Zugänge/ + Umbuchungen	Abgänge/ -	Wertaufholung+/ Wertminderung-	Abschreibung	Buchwert 31.12.2021
211000	Volksschulen					-2.355.436,29	0,00	0,00	0,00	-77.227,42	-2.278.208,87
	1311	Investitionszuschüsse von Trägern öffentlichen Rechts				-2.355.436,29	0,00	0,00	0,00	-77.227,42	-2.278.208,87
	2/0060001/09421	KT VS Barwitzius	14.08.2020	29,5	31,0	-2.355.436,29	0,00	0,00	0,00	-77.227,42	-2.278.208,87
212000	Mittelschulen					-18.668,74	0,00	0,00	0,00	-429,17	-18.239,57
	1311	Investitionszuschüsse von Trägern öffentlichen Rechts				-18.668,74	0,00	0,00	0,00	-429,17	-18.239,57
	2/0060001/09418	KT NMS West, Fischauergasse 109	03.08.2016	42,5	50,0	-18.668,74	0,00	0,00	0,00	-429,17	-18.239,57
240000	Kindergärten					-1.393.403,47	0,00	30.000,00	0,00	-65.550,95	-1.357.852,52
	1311	Investitionszuschüsse von Trägern öffentlichen Rechts				-1.393.403,47	0,00	30.000,00	0,00	-65.550,95	-1.357.852,52
	2/0060001/09420	KT KIGA Bendek	14.08.2020	30,5	32,0	-1.147.781,25	0,00	0,00	0,00	-36.437,50	-1.111.343,75
	4/0110002/09442	KT Erstaussstattung TBE Innenstadt	24.07.2020	7,5	9,0	-8.122,22	0,00	0,00	0,00	-955,56	-7.166,66
	4/0110002/09454	KT Erstaussstattung TBE Habetin	08.10.2020	8,5	10,0	-237.500,00	0,00	30.000,00	0,00	-28.157,89	-239.342,11
262000	Sportplätze					-116.613,63	0,00	0,00	0,00	-4.094,94	-112.518,69
	1311	Investitionszuschüsse von Trägern öffentlichen Rechts				-116.613,63	0,00	0,00	0,00	-4.094,94	-112.518,69
	2/0040013/09392	KT Baseballanlage	13.12.2016	27,5	33,0	-27.714,11	0,00	0,00	0,00	-972,42	-26.741,69
	2/0040013/09393	KT Neubau HW Clubhaus	31.12.2015	26,5	33,0	-44.202,55	0,00	0,00	0,00	-1.607,37	-42.595,18
	2/0040013/09399	KT Clubhaus Diving Ducks 2017	08.08.2017	28,5	33,0	-44.696,97	0,00	0,00	0,00	-1.515,15	-43.181,82
262100	Sportplätze (Stadion Neu)					-4.131.816,04	0,00	0,00	0,00	-133.284,39	-3.998.531,65
	1311	Investitionszuschüsse von Trägern öffentlichen Rechts				-4.131.816,04	0,00	0,00	0,00	-133.284,39	-3.998.531,65
	2/0040013/09423	KT Neubau Stadion	28.09.2019	30,0	33,0	-4.131.816,04	0,00	0,00	0,00	-133.284,39	-3.998.531,65
265000	Tennisplätze und -hallen (Tennisplatz)					-6.606,62	0,00	0,00	0,00	-528,53	-6.078,09
	1311	Investitionszuschüsse von Trägern öffentlichen Rechts				-6.606,62	0,00	0,00	0,00	-528,53	-6.078,09
	4/0040013/09403	KT Arbeiten Tennisplatz	18.05.2000	11,5	33,0	-6.606,62	0,00	0,00	0,00	-528,53	-6.078,09
323000	Einrichtungen der darstellenden Kunst (Stadttheater)					0,00	0,00	2.216.964,26	0,00	0,00	-2.216.964,26
	1311	Investitionszuschüsse von Trägern öffentlichen Rechts				0,00	0,00	2.216.964,26	0,00	0,00	-2.216.964,26
	2/0060001/09429	KT Sanierung Stadttheater (Bund)				0,00	0,00	1.716.964,26	0,00	0,00	-1.716.964,26
	2/0060001/09430	KT Sanierung Stadttheater (Land)				0,00	0,00	500.000,00	0,00	0,00	-500.000,00
522000	Reinhaltung der Luft					-63.639,24	0,00	0,00	0,00	-7.469,94	-56.169,30
	1311	Investitionszuschüsse von Trägern öffentlichen Rechts				-42.304,46	0,00	0,00	0,00	-5.530,41	-36.774,05
	2/0120001/09415	KT Photovoltaikanlagen 2013	28.04.2014	6,5	15,0	-38.379,31	0,00	0,00	0,00	-5.117,24	-33.262,07
	2/0120001/09416	KT Photovoltaikanlagen 2015	29.04.2016	8,5	15,0	-3.925,15	0,00	0,00	0,00	-413,17	-3.511,98

Ansatz	MVAG Konto	Bezeichnung	Inbetrieb- nahme	RND	ND	Buchwert 31.12.2020	Zugänge/ + Umbuchungen -	Abgänge/ -	Wertaufholung/ Wertminderung-	Abschreibung	Buchwert 31.12.2021
	1313	Investitionszuschüsse von übrigen				-21.334,78	0,00	0,00	0,00	-1.939,53	-19.395,25
	2/0120001/09417	KT Photovoltaikanlage 2017	31.12.2017	10,0	15,0	-21.334,78	0,00	0,00	0,00	-1.939,53	-19.395,25
612000	Gemeindestraßen					-1.035.909,77	0,00	80.566,08	0,00	-116.390,54	-1.000.085,31
	1311	Investitionszuschüsse von Trägern öffentlichen Rechts				-990.621,89	0,00	80.566,08	0,00	-114.905,69	-956.282,28
	2/0040001/09374	KT Straßenbau 2002	11.06.2002	13,5	33,0	-118.496,30	0,00	0,00	0,00	-8.172,16	-110.324,14
	2/0040001/09375	KT Straßenbau 2003	24.09.2003	14,5	33,0	-36.182,39	0,00	0,00	0,00	-2.334,35	-33.848,04
	2/0040001/09376	KT Straßenbau 2004	12.11.2004	15,5	33,0	-1.750,00	0,00	0,00	0,00	-106,06	-1.643,94
	2/0040001/09377	KT Straßenbau 2005	03.11.2005	16,5	33,0	-3.092,89	0,00	0,00	0,00	-176,74	-2.916,15
	2/0040001/09378	KT Straßenbau 2006	28.12.2006	17,5	33,0	-194.807,94	0,00	0,00	0,00	-10.530,16	-184.277,78
	2/0040001/09379	KT Straßenbau 2008	10.12.2008	19,5	33,0	-6.977,10	0,00	0,00	0,00	-340,35	-6.636,75
	2/0040001/09380	KT Straßenbau 2009	31.12.2009	20,5	33,0	-3.257,57	0,00	0,00	0,00	-151,51	-3.106,06
	2/0040001/09381	KT Straßenbau 2010	30.12.2010	21,5	33,0	-87.984,06	0,00	0,00	0,00	-3.910,40	-84.073,66
	2/0040001/09382	KT Straßenbau 2011	20.07.2011	22,5	33,0	-15.206,34	0,00	0,00	0,00	-647,08	-14.559,26
	2/0040001/09383	KT Straßenbau 2012	19.12.2012	23,5	33,0	-1.084,02	0,00	0,00	0,00	-44,25	-1.039,77
	2/0040001/09384	KT Straßenbau 2013	07.10.2013	24,5	33,0	-5.795,46	0,00	0,00	0,00	-227,27	-5.568,19
	2/0040001/09385	KT Straßenbau 2014	30.12.2014	25,5	33,0	-6.825,74	0,00	0,00	0,00	-257,58	-6.568,16
	2/0040001/09386	KT Straßenbau 2015	14.10.2015	26,5	33,0	-3.333,34	0,00	0,00	0,00	-121,21	-3.212,13
	2/0040001/09387	KT Straßenbau 2016	22.07.2016	27,5	33,0	-1.511,36	0,00	0,00	0,00	-53,03	-1.458,33
	2/0040001/09388	KT Straßenbau 2001	31.12.2001	12,5	33,0	-69.281,54	0,00	0,00	0,00	-5.131,97	-64.149,57
	2/0040001/09389	KT Straßenbau 2000	31.12.2000	11,5	33,0	-46.715,94	0,00	0,00	0,00	-3.737,28	-42.978,66
	2/0040001/09390	KT Straßenbau 1999	31.12.1999	10,5	33,0	-98.598,82	0,00	0,00	0,00	-8.573,81	-90.025,01
	2/0040001/09391	KT Straßenbau 1998	21.12.1998	9,5	33,0	-47.633,73	0,00	0,00	0,00	-4.536,55	-43.097,18
	2/0040001/09400	KT Straßenbau 2017 Straßenbauarbeiten im gesamten Sta	27.10.2017	28,5	33,0	-4.380,31	0,00	0,00	0,00	-148,49	-4.231,82
	2/0040001/09404	KT Straßenbau 1985	30.06.1985	0,0	33,0	0,00	0,00	0,00	0,00	0,00	0,00
	2/0040001/09405	KT Straßenbau 1986	30.06.1986	0,0	33,0	0,00	0,00	0,00	0,00	0,00	0,00
	2/0040001/09406	KT Straßenbau 1987	30.06.1987	0,0	33,0	0,00	0,00	0,00	0,00	0,00	0,00
	2/0040001/09407	KT Straßenbau 1988	30.06.1988	0,0	33,0	0,00	0,00	0,00	0,00	0,00	0,00
	2/0040001/09408	KT Straßenbau 1989	30.06.1989	0,0	33,0	-10.834,84	0,00	0,00	0,00	-10.834,84	0,00
	2/0040001/09409	KT Straßenbau 1990	30.06.1990	1,0	33,0	-22.916,18	0,00	0,00	0,00	-11.458,09	-11.458,09
	2/0040001/09410	KT Straßenbau 1991	30.06.1991	2,0	33,0	-33.145,45	0,00	0,00	0,00	-11.048,48	-22.096,97
	2/0040001/09411	KT Straßenbau 1992	30.06.1992	3,0	33,0	-49.324,12	0,00	0,00	0,00	-12.331,03	-36.993,09
	2/0040001/09412	KT Straßenbau 1993	30.06.1993	4,0	33,0	-55.605,76	0,00	0,00	0,00	-11.121,15	-44.484,61
	2/0040001/09413	KT Straßenbau 1994	30.06.1994	5,0	33,0	-29.214,55	0,00	0,00	0,00	-4.869,09	-24.345,46
	2/0040001/09414	KT Straßenbau 1997	30.06.1997	8,0	33,0	-2.973,01	0,00	0,00	0,00	-330,33	-2.642,68
	2/0040001/09419	KT Planungskosten RW 2018	27.12.2018	29,5	33,0	-1.365,03	0,00	0,00	0,00	-44,76	-1.320,27
	2/0040001/09421	KT Straßenbau 2018 Straßenbauarbeiten im gesamten Sta	11.07.2018	29,5	33,0	-16.174,25	0,00	0,00	0,00	-530,30	-15.643,95
	2/0040001/09422	KT Im Föhrenwald 2018 Güterwegebau (Waldschulgasse)	30.08.2018	29,0	33,0	-16.153,85	0,00	0,00	0,00	-538,46	-15.615,39

Ansatz	MVAG Konto	Bezeichnung	Inbetrieb- nahme	RND	ND	Buchwert 31.12.2020	Zugänge/ + Umbuchungen	Abgänge/ -	Wertaufholung+/ Wertminderung-	Abschreibung	Buchwert 31.12.2021
	2/0040001/09519	KT Stadbuskonzept	30.06.2021	30,0	31,0	0,00	0,00	80.566,08	0,00	-2.598,91	-77.967,17
	1313	Investitionszuschüsse von übrigen				-45.287,88	0,00	0,00	0,00	-1.484,85	-43.803,03
	2/0040001/09420	KT Sparkassengasse 2018 Neuerrichtung der Fußgängerz	22.11.2018	29,5	33,0	-45.287,88	0,00	0,00	0,00	-1.484,85	-43.803,03
815000		Park- und Gartenanlagen, Kinderspielplätze (Grünraum)				-17.878,79	0,00	0,00	0,00	-606,06	-17.272,73
	1311	Investitionszuschüsse von Trägern öffentlichen Rechts				-17.878,79	0,00	0,00	0,00	-606,06	-17.272,73
	4/0040013/09402	KT Spielplatz Kl. Lazarett 2017	10.11.2017	28,5	33,0	-17.878,79	0,00	0,00	0,00	-606,06	-17.272,73
816000		Öffentliche Beleuchtung und öffentliche Uhren				-93.211,16	0,00	0,00	0,00	-7.259,39	-85.951,77
	1311	Investitionszuschüsse von Trägern öffentlichen Rechts				-93.211,16	0,00	0,00	0,00	-7.259,39	-85.951,77
	2/0070013/09395	KT Lampen und Leuchten 2015	31.12.2015	13,5	20,0	-9.633,66	0,00	0,00	0,00	-664,39	-8.969,27
	2/0070013/09396	KT Lampen und Leuchten 2014	30.12.2014	12,5	20,0	-11.272,50	0,00	0,00	0,00	-835,00	-10.437,50
	2/0070013/09397	KT Lampen und Leuchten 2013	10.12.2013	11,5	20,0	-31.437,50	0,00	0,00	0,00	-2.515,00	-28.922,50
	2/0070013/09398	KT Lampen und Leuchten 2012	10.12.2012	10,5	20,0	-29.152,50	0,00	0,00	0,00	-2.535,00	-26.617,50
	2/0070013/09401	KT Lampen und Leuchten 2017	29.11.2017	15,5	20,0	-11.715,00	0,00	0,00	0,00	-710,00	-11.005,00
833000		Hallenbäder				-4.959,19	0,00	0,00	0,00	-3.306,13	-1.653,06
	1311	Investitionszuschüsse von Trägern öffentlichen Rechts				-4.959,19	0,00	0,00	0,00	-3.306,13	-1.653,06
	2/0290003/09394	KT Startsockel 2012	22.11.2012	0,5	10,0	-4.959,19	0,00	0,00	0,00	-3.306,13	-1.653,06
		Gesamtsumme				-9.238.142,94	0,00	2.327.530,34	0,00	-416.147,46	-11.149.525,82

Liste der nicht bewerteten Kulturgüter (Anlage 6h)

Art	Bezeichnung	Standort	Anzahl (bei Sammlungen)
Beweglich	1.1. SCRINIEN (Mittelalterlicher- und Frühneuzeitlicher Urkundenbestand 1239-1799)	283000_Archiv	0
Beweglich	1.1.1. Panzerschrank-Urkunden	283000_Archiv	0
Beweglich	1.2. Alte Registratur 1788 – 1919, Akten u. Indexbände	283000_Archiv	0
Beweglich	1.3. Totenbeschubefunde u. Geburtsanzeigen 1885 – 1937	283000_Archiv	0
Beweglich	1.5. Volkszählungen 1857 – 1870 – 1880 – 1934	283000_Archiv	0
Beweglich	1.6. Gewerbescheine und Akten fragmentarisch 4. Viertel 19. Jh./1. Viertel 20. Jh.	283000_Archiv	0
Beweglich	1.7. Akten der Magistratsabteilungen 1920 -1938	283000_Archiv	0
Beweglich	1.9. Bürgermeisterakten 1919/20/22, 1945 – 1958 und 1972 – 1985	283000_Archiv	0
Beweglich	1.10.1. MD-Akten alt 1945 – 1989	283000_Archiv	0
Beweglich	1.10.2. MD-Akten neu 1971 – 2006	283000_Archiv	0
Beweglich	1.11.2. Heimatrolle	283000_Archiv	0
Beweglich	1.11.1. Zivil- bzw. „Zwangsarbeiterkartei“ 1943-1945	283000_Archiv	0
Beweglich	1.12. Akten der Mag. Abt. 10 Archiv u. Mag. Abt. 9 Archiv 1952 – 2005	283000_Archiv	0
Beweglich	1.13. Akten des Kulturamtes 1970 – 2015	283000_Archiv	0
Beweglich	2.1. Handschriften (Stadtrechtsbücher, Missale, etc.)	283000_Archiv	0
Beweglich	2.2.1. Ratsbuch I (1431 – 1467)	283000_Archiv	0
Beweglich	2.2.2. Ratsbuch II (1467 – 1525)	283000_Archiv	0
Beweglich	2.2.3. Ratsprotokolle (1542-1550, 1556-1582, 1584, 1586-1599, 1601-1918)	283000_Archiv	0
Beweglich	2.2.4. Ratsprotokolle 1919 – 1937	283000_Archiv	0
Beweglich	2.2.5. Ratsherren-Sitzungsprotokolle 1939 – 1945	283000_Archiv	0
Beweglich	2.2.6. Gemeinderatsprotokolle 1946 – 1993	283000_Archiv	0
Beweglich	2.3. Stadtsenats-Sitzungsprotokolle 1922 – 1985	283000_Archiv	0
Beweglich	2.4. Gewährbücher 1430 – 1740	283000_Archiv	0
Beweglich	2.5. Testamentsprotokolle 1700 – 1785	283000_Archiv	0
Beweglich	2.6. Gewölberegister „Alexius Funck“	283000_Archiv	0
Beweglich	2.7. Gerichtsprotokolle 1583 – 1782	283000_Archiv	0
Beweglich	2.8. Rathauskorrespondenz 1963 – 2016	283000_Archiv	0
Beweglich	2.9. Reichsgesetzblätter 1849 – 1918	283000_Archiv	0
Beweglich	2.10. Bundesgesetzblätter 1919 – 1937, 1945 – 2012	283000_Archiv	0
Beweglich	2.11. Gesetzblätter f. d. Land Österreich 1938 – 1941	283000_Archiv	0
Beweglich	2.12. Gesetzblätter f. d. Land NÖ 1920 – 1937, 1945 – 1971	283000_Archiv	0
Beweglich	2.12. Gesetzblätter f. d. Land NÖ 1973 – 1996	283000_Archiv	0
Beweglich	2.13. Rechnungsvoranschläge und –abschlüsse 1938 – 2016	283000_Archiv	0
Beweglich	3.1. Bestand Lit B - Lit C (18. – 20. Jh.) handschriftl. Verzeichnis 1 – 2645	283000_Archiv	0
Beweglich	3.2.1. Neuer Archivbestand I	283000_Archiv	0
Beweglich	3.2.2. Neuer Archivbestand II	283000_Archiv	0
Beweglich	3.2.3. Sammlung Winkler	283000_Archiv	0
Beweglich	3.3. Karten- und Plansammlung 1580 - 2000	283000_Archiv	0
Beweglich	3.4.1. Foto- und Ansichtskartensammlung	283000_Archiv	0
Beweglich	3.4.2. Glasplattenegative	283000_Archiv	0

Art	Bezeichnung	Standort	Anzahl (bei Sammlungen)
Beweglich	3.4.3. Großfotos	283000_Archiv	0
Beweglich	3.4.4. Diasammlung	283000_Archiv	0
Beweglich	3.4.5. Bildbestand IVM	283000_Archiv	0
Beweglich	3.5. Industriearchiv (Foto, Dokumente u. Gegenstände zum Thema lokale Verkehrsgeschichte u. Industrie)	283000_Archiv	0
Beweglich	4.1. Frühe Druckwerke 16.-18. Jh. (Word-Verzeichnis „Ringerlbücher“)	283000_Archiv	0
Beweglich	4.2.2. Wiener Zeitung 1791 – 2010	283000_Archiv	0
Beweglich	4.2.5. Amtsblatt der Stadt 1921 – 1943, 1945 – 2016	283000_Archiv	0
Beweglich	4.2.1. Lokalzeitungen 1860 – 2017 (Datenbank, ca. 15.000 Einträge) (ca. 1.000 Bde.)	283000_Archiv	0
Beweglich	4.2.3. Fachzeitschriften, Jahrbücher wissenschaftl. Institute	283000_Archiv	0
Beweglich	4.2.4. Amtsblatt der BH 1878 – 1883, 1916 – 1929, 1945 – 2016	283000_Archiv	0
Beweglich	4.3. Historische Studienbibliothek, Austriaca	283000_Archiv	0
Beweglich	3.6 Kupfer	360000_Stadtmuseum	0
Beweglich	3.7 Glas	360000_Stadtmuseum	0
Beweglich	3.8 Bein	360000_Stadtmuseum	0
Beweglich	3.9 Scherben	360000_Stadtmuseum	0
Beweglich	4.1 Münzen Antike Kupfer, Silber	360000_Stadtmuseum	0
Beweglich	4.2 Münzen, Medaillen, Abzeichen Mittelalter, Neuzeit	360000_Stadtmuseum	0
Beweglich	3.10 Alter Bestand	360000_Stadtmuseum	0
Beweglich	3.11 Prä-Schachteln	360000_Stadtmuseum	0
Beweglich	3.12 Sammlung Mühlhofer	360000_Stadtmuseum	0
Beweglich	1.1 Ölbilder	360000_Stadtmuseum	0
Beweglich	1.2 Aquarelle und Gouachen	360000_Stadtmuseum	0
Beweglich	1.3 Fotografien	360000_Stadtmuseum	0
Beweglich	1.4 Grafische Sammlung	360000_Stadtmuseum	0
Beweglich	2.2 Artefakte Gold	360000_Stadtmuseum	0
Beweglich	2.3 Artefakte Silber	360000_Stadtmuseum	0
Beweglich	2.4 Artefakte Textilien Leinen, Seide, Baumwolle, Samt, Brokat	360000_Stadtmuseum	0
Beweglich	2.5 Artefakte Bronze	360000_Stadtmuseum	0
Beweglich	2.6 Artefakte Leder	360000_Stadtmuseum	0
Beweglich	2.7 Artefakte Wachs	360000_Stadtmuseum	0
Beweglich	2.8 Artefakte diverse Metalle	360000_Stadtmuseum	0
Beweglich	2.9 Artefakte Blei	360000_Stadtmuseum	0
Beweglich	2.10 Artefakte Eisen	360000_Stadtmuseum	0
Beweglich	2.11 Artefakte Zinn	360000_Stadtmuseum	0
Beweglich	2.12 Artefakte Keramik Keramik, Steingut, Porzellan	360000_Stadtmuseum	0
Beweglich	2.13 Artefakte Glas	360000_Stadtmuseum	0
Beweglich	2.14 Artefakte Stein	360000_Stadtmuseum	0
Beweglich	2.15 Artefakte diverse	360000_Stadtmuseum	0
Beweglich	3.1 Knochenfunde	360000_Stadtmuseum	0

Art	Bezeichnung	Standort	Anzahl (bei Sammlungen)
Beweglich	3.2 Eisen	360000_Stadtmuseum	0
Beweglich	3.3. Stein	360000_Stadtmuseum	0
Beweglich	3.4 Ton	360000_Stadtmuseum	0
Beweglich	3.5. Bronze	360000_Stadtmuseum	0

Leasingspiegel (Anlage 6i)

Finanzierungsleasing

Ansatz- oder Projektbezeichnung	Anschaffungskosten	Buchwert 31.12.2020	Buchwert 31.12.2021	Summe ausstehender Mindestleasing- zahlungen	Laufzeit	Restlaufzeit in Jahren
Summe	0,00	0,00	0,00	0,00		

Wirtschaftliche Unternehmungen, Betriebe, betriebsähnliche Einrichtungen gem. § 1 Abs. 2

Summe	0,00	0,00	0,00	0,00		
--------------	-------------	-------------	-------------	-------------	--	--

Operating Leasing

Ansatz- oder Projektbezeichnung	Laufzeit Grundmietzeit in Jahren	Gesamtkosten	Einmalkauti- on	Leasingentgelt (ohne laufender Kauti- on)	Laufende Kauti- on	Restlaufzeit in Jahren	Kumulierte Restzahlungen
Dr. Fred Sinowatz Schule, Gebäude (212002)	01.10.1996 - 31.12.2022 26,27	3.664.566,19	1.900.000,00	359.050,24	0,00	1,00	359.050,24
Neues Rathaus - Gebäude (Amtsgebäude, TBC) (029000, 558000, 029000)	01.07.2007 - 30.06.2032 25,02	12.000.000,00	0,00	365.965,30	0,00	10,50	3.842.635,65
Tierheim (581000)	01.05.2010 - 01.05.2035 25,02	1.307.274,28	0,00	57.323,54	16.928,62	13,34	990.523,81
Summe		16.971.840,47	1.900.000,00	782.339,08	16.928,62		5.192.209,70

Wirtschaftliche Unternehmungen, Betriebe, betriebsähnliche Einrichtungen gem. § 1 Abs. 2

Summe		0,00	0,00	0,00	0,00		0,00
--------------	--	-------------	-------------	-------------	-------------	--	-------------

Nachweis über Gegebene Darlehen

Nachweis über den Stand der gegebenen Darlehen am Beginn des Finanzjahres 2021, die Veränderungen während des Finanzjahres 2021 und über den Stand am Schluss des Finanzjahres 2021.

Verwendungszweck	Laufzeit	Maximaler Rahmen	Anfangsstand 2021	Auszahlungen 2021	Rückzahlungen 2021	Zinsen 2021	Endstand 2021
Förderdarlehen Landesausstellung 2019	2018 - 2021	12.000.000,00	3.000.000,00	0,00	3.000.000,00	8.375,00	0,00

Nachweis über unmittelbare Beteiligungen
der Gebietskörperschaft (Anlage 6j)

Fachhochschule Wiener Neustadt GmbH Konzern

Name der Einheit	Fachhochschule Wiener Neustadt GmbH Konzern
Firmenbuch-Nr.	077005v
Beteiligungsart	Verbunden
Stamm-/Grundkapital	364.000,00
Anteil der Gebietskörperschaft in %	71,000
Buchwert der Beteiligung(t)	33.217.211,00
Geschäftsjahr	01.10.2019 bis 30.09.2020
Eigenkapital / geschätztes Nettovermögen 31.12.2020	48.206.512,00
Eigenkapital / geschätztes Nettovermögen 31.12.2021	46.784.804,00
Bilanzsumme	141.432.366,00
Finanzverbindlichkeiten	51.073.434,00
Jahresüberschuss/Jahresfehlbetrag	-1.386.025,00
Gewinnausschüttungen an die Gebietskörperschaft	0,00
Klassifikation gem. ESVG	Bund (inkl. Bundesfonds, außerbudgetäre Bundeseinheiten, Bundeskammern)
Konzernabschluss	Ja

Geschützte Werkstätte Wiener Neustadt GmbH

Name der Einheit	Geschützte Werkstätte Wiener Neustadt GmbH
Firmenbuch-Nr.	115870y
Beteiligungsart	Assoziiert
Stamm-/Grundkapital	50.400,00
Anteil der Gebietskörperschaft in %	28,570
Buchwert der Beteiligung(t)	1.284.298,00
Geschäftsjahr	01.01.2020 bis 31.12.2020
Eigenkapital / geschätztes Nettovermögen 31.12.2020	4.510.854,00
Eigenkapital / geschätztes Nettovermögen 31.12.2021	4.495.269,00
Bilanzsumme	6.332.230,00
Finanzverbindlichkeiten	1.173.506,00
Jahresüberschuss/Jahresfehlbetrag	-15.585,00
Gewinnausschüttungen an die Gebietskörperschaft	0,00
Klassifikation gem. ESVG	nicht zuordenbar
Konzernabschluss	Nein

INAKTIV Fachhochschule Wiener Neustadt GmbH.

Name der Einheit	INAKTIV Fachhochschule Wiener Neustadt GmbH.	
Firmenbuch-Nr.	077005v	
Beteiligungsart	Verbunden	
Stamm-/Grundkapital		0,00
Anteil der Gebietskörperschaft in %		70,000
Buchwert der Beteiligung(t)		0,00
Geschäftsjahr		
Eigenkapital / geschätztes Nettovermögen 31.12.2020		0,00
Eigenkapital / geschätztes Nettovermögen 31.12.2021		0,00
Bilanzsumme		0,00
Finanzverbindlichkeiten		0,00
Jahresüberschuss/Jahresfehlbetrag		0,00
Gewinnausschüttungen an die Gebietskörperschaft		0,00
Klassifikation gem. ESVG	Bund (inkl. Bundesfonds, außerbudgetäre Bundeseinheiten, Bundeskammern)	
Konzernabschluss	Nein	

riz up NÖ Süd GmbH

Name der Einheit	riz up NÖ Süd GmbH	
Firmenbuch-Nr.	116776f	
Beteiligungsart	Assoziiert	
Stamm-/Grundkapital		873.000,00
Anteil der Gebietskörperschaft in %		33,000
Buchwert der Beteiligung(t)		175.989,00
Geschäftsjahr	01.01.2020 bis 31.12.2020	
Eigenkapital / geschätztes Nettovermögen 31.12.2020		541.773,00
Eigenkapital / geschätztes Nettovermögen 31.12.2021		533.301,00
Bilanzsumme		1.580.272,00
Finanzverbindlichkeiten		94.825,00
Jahresüberschuss/Jahresfehlbetrag		-80.560,00
Gewinnausschüttungen an die Gebietskörperschaft		0,00
Klassifikation gem. ESVG	Öffentlich kontrollierte nichtfinanzielle Kapitalgesellschaften (Inland)	
Konzernabschluss	Nein	

Wiener Alpen in Niederösterreich Tourismus GmbH

Name der Einheit	Wiener Alpen in Niederösterreich Tourismus GmbH
Firmenbuch-Nr.	278422w
Beteiligungsart	Sonstige
Stamm-/Grundkapital	50.000,00
Anteil der Gebietskörperschaft in %	4,000
Buchwert der Beteiligung(t)	3.099,00
Geschäftsjahr	01.01.2020 bis 31.12.2020
Eigenkapital / geschätztes Nettovermögen 31.12.2020	68.316,00
Eigenkapital / geschätztes Nettovermögen 31.12.2021	77.468,00
Bilanzsumme	277.393,00
Finanzverbindlichkeiten	116.445,00
Jahresüberschuss/Jahresfehlbetrag	9.152,00
Gewinnausschüttungen an die Gebietskörperschaft	0,00
Klassifikation gem. ESVG	Öffentlich kontrollierte nichtfinanzielle Kapitalgesellschaften (Inland)
Konzernabschluss	Nein

Wiener Neustadt Holding GmbH Konzern

Name der Einheit	Wiener Neustadt Holding GmbH Konzern
Firmenbuch-Nr.	281850k
Beteiligungsart	Verbunden
Stamm-/Grundkapital	35.000,00
Anteil der Gebietskörperschaft in %	100,000
Buchwert der Beteiligung(t)	50.607.745,00
Geschäftsjahr	01.01.2020 bis 31.12.2020
Eigenkapital / geschätztes Nettovermögen 31.12.2020	48.695.694,00
Eigenkapital / geschätztes Nettovermögen 31.12.2021	50.607.745,00
Bilanzsumme	211.434.398,00
Finanzverbindlichkeiten	146.227.908,00
Jahresüberschuss/Jahresfehlbetrag	2.216.479,00
Gewinnausschüttungen an die Gebietskörperschaft	514.800,00
Klassifikation gem. ESVG	Öffentlich kontrollierte nichtfinanzielle Kapitalgesellschaften (Inland)
Konzernabschluss	Ja

WNSE Wiener Neustadt Standort Entwicklung GmbH

Name der Einheit	WNSE Wiener Neustadt Standort Entwicklung GmbH
Firmenbuch-Nr.	450970t
Beteiligungsart	Verbunden
Stamm-/Grundkapital	17.500,00
Anteil der Gebietskörperschaft in %	100,000
Buchwert der Beteiligung(t)	883.576,00
Geschäftsjahr	01.01.2020 bis 31.12.2020
Eigenkapital / geschätztes Nettovermögen 31.12.2020	938.500,00
Eigenkapital / geschätztes Nettovermögen 31.12.2021	883.576,00
Bilanzsumme	27.267.017,00
Finanzverbindlichkeiten	3.207.917,00
Jahresüberschuss/Jahresfehlbetrag	-54.923,00
Gewinnausschüttungen an die Gebietskörperschaft	0,00
Klassifikation gem. ESVG	Öffentlich kontrollierte nichtfinanzielle Kapitalgesellschaften (Inland)
Konzernabschluss	Nein

Nachweis über mittelbare Beteiligungen
der Gebietskörperschaft (Anlage 6k)

Fachhochschule- Immobiliengesellschaft m.b.H

Name der Einheit	Fachhochschule- Immobiliengesellschaft m.b.H
Firmenbuch-Nr.	185857w
Beteiligungsart	Verbunden
Stamm-/Grundkapital	42.000,00
Anteil der Obergesellschaft in %	90,00
Anteil der Gebietskörperschaft in %	10,000
Buchwert der Beteiligung(t)	0,00
Geschäftsjahr	01.10.2019 bis 30.09.2020
Eigenkapital / geschätztes Nettovermögen 31.12.2020	10.855.176,00
Eigenkapital / geschätztes Nettovermögen 31.12.2021	10.858.355,00
Bilanzsumme	97.512.855,00
Finanzverbindlichkeiten	47.832.312,00
Jahresüberschuss/Jahresfehlbetrag	3.179,00
Klassifikation gem. ESVG	Gemeinden (inkl. Gemeindeverbände, Gemeindefonds, außerbudgetäre Gemeindeeinheiten)
Konzernabschluss	Nein

FOTEC Forschungs- und Technologietransfer GmbH

Name der Einheit	FOTEC Forschungs- und Technologietransfer GmbH
Firmenbuch-Nr.	176224d
Beteiligungsart	Verbunden
Stamm-/Grundkapital	40.373,00
Anteil der Obergesellschaft in %	100,00
Anteil der Gebietskörperschaft in %	0,010
Buchwert der Beteiligung(t)	0,00
Geschäftsjahr	01.10.2019 bis 30.09.2020
Eigenkapital / geschätztes Nettovermögen 31.12.2020	1.858.422,00
Eigenkapital / geschätztes Nettovermögen 31.12.2021	1.993.325,00
Bilanzsumme	5.525.561,00
Finanzverbindlichkeiten	843.375,00
Jahresüberschuss/Jahresfehlbetrag	14.903,00
Klassifikation gem. ESVG	Öffentlich kontrollierte nichtfinanzielle Kapitalgesellschaften (Inland)
Konzernabschluss	Nein

IFP Immobilien Freizeit Parken - Wiener Neustadt GmbH

Name der Einheit	IFP Immobilien Freizeit Parken - Wiener Neustadt GmbH
Firmenbuch-Nr.	073699g
Beteiligungsart	Verbunden
Stamm-/Grundkapital	1.598.802,00
Anteil der Obergesellschaft in %	99,00
Anteil der Gebietskörperschaft in %	1,000
Buchwert der Beteiligung(t)	0,00
Geschäftsjahr	01.01.2020 bis 31.12.2020
Eigenkapital / geschätztes Nettovermögen 31.12.2020	12.875.670,00
Eigenkapital / geschätztes Nettovermögen 31.12.2021	13.961.180,00
Bilanzsumme	114.153.773,00
Finanzverbindlichkeiten	99.916.957,00
Jahresüberschuss/Jahresfehlbetrag	1.085.509,00
Klassifikation gem. ESVG	Öffentlich kontrollierte nichtfinanzielle Kapitalgesellschaften (Inland)
Konzernabschluss	Nein

Wiener Neustädter Stadtwerke und Kommunal Service GmbH

Name der Einheit	Wiener Neustädter Stadtwerke und Kommunal Service GmbH
Firmenbuch-Nr.	236957t
Beteiligungsart	Verbunden
Stamm-/Grundkapital	35.000,00
Anteil der Obergesellschaft in %	99,00
Anteil der Gebietskörperschaft in %	1,000
Buchwert der Beteiligung(t)	0,00
Geschäftsjahr	01.01.2020 bis 31.12.2020
Eigenkapital / geschätztes Nettovermögen 31.12.2020	33.454.368,00
Eigenkapital / geschätztes Nettovermögen 31.12.2021	34.251.605,00
Bilanzsumme	92.887.810,00
Finanzverbindlichkeiten	45.078.282,00
Jahresüberschuss/Jahresfehlbetrag	1.101.667,00
Klassifikation gem. ESVG	Öffentlich kontrollierte nichtfinanzielle Kapitalgesellschaften (Inland)
Konzernabschluss	Nein

WN Kul.Tour.Marketing GmbH

Name der Einheit	WN Kul.Tour.Marketing GmbH
Firmenbuch-Nr.	401156k
Beteiligungsart	Verbunden
Stamm-/Grundkapital	35.000,00
Anteil der Obergesellschaft in %	74,00
Anteil der Gebietskörperschaft in %	1,000
Buchwert der Beteiligung(t)	0,00
Geschäftsjahr	01.01.2020 bis 31.12.2020
Eigenkapital / geschätztes Nettovermögen 31.12.2020	122.230,00
Eigenkapital / geschätztes Nettovermögen 31.12.2021	123.883,00
Bilanzsumme	2.991.235,00
Finanzverbindlichkeiten	2.494.972,00
Jahresüberschuss/Jahresfehlbetrag	1.653,00
Klassifikation gem. ESVG	Öffentlich kontrollierte nichtfinanzielle Kapitalgesellschaften (Inland)
Konzernabschluss	Nein

Bericht gem. § 67 (5) NÖ STROG über im Finanzjahr
getätigte Finanzgeschäfte gem. § 62a NÖ STROG

Bericht gemäß § 67 (5) NÖ STROG über im Finanzjahr 2021 getätigte Finanzgeschäfte gemäß § 62a NÖ STROG

1. Darlehensstand der Stadt Wiener Neustadt ohne Tochtergesellschaften Vergleich 31.12.2020 zu 31.12.2021

Die Stadt Wiener Neustadt hält zum 31.12.2021 keine Darlehen in fremder Währung, sondern ausschließlich in EURO.

Darlehensstand der Stadt Wiener Neustadt ohne Tochtergesellschaften zum 31.12.2020	€	129.479.904,15
Darlehensstand der Stadt Wiener Neustadt ohne Tochtergesellschaften zum 31.12.2021	€	115.313.124,86

2. Derivatgeschäfte der Stadt Wiener Neustadt zum 31.12.2021

Bei der Stadt Wiener Neustadt bestehen zum 31.12.2021 keine Derivatgeschäfte.

3. Veranlagungen der Stadt mit einer Gesamtlaufzeit von länger als 12 Monaten zum 31.12.2021

Bei der Stadt Wiener Neustadt bestehen zum 31.12.2021 keine Veranlagungen mit einer Gesamtlaufzeit von länger als 12 Monaten.

Rückstellungsspiegel (Anlage 6q)

Rückstellung	Stand 31.12.2020	Dotierungen (+)	Verbrauch (-)	Auflösung (-)	Stand 31.12.2021
Kurzfristig	2.340.089,07	369.663,42	0,00	265.531,80	2.444.220,69
Rückstellungen für Prozesskosten	1.009.937,29	0,00	0,00	0,00	1.009.937,29
Rückstellungen für nicht konsumierte Urlaube	1.330.151,78	369.663,42	0,00	265.531,80	1.434.283,40
Rückstellungen für ausstehende Rechnungen	0,00	0,00	0,00	0,00	0,00
Sonstige kurzfristige Rückstellungen	0,00	0,00	0,00	0,00	0,00
Langfristig	96.903.418,16	1.113.995,78	60.210,30	12.722.023,27	85.235.180,37
Rückstellungen für Abfertigungen	10.423.807,75	287.625,54	0,00	913.792,14	9.797.641,15
Rückstellungen für Jubiläumszuwendungen	4.512.135,93	326.370,24	0,00	526.516,13	4.311.990,04
Rückstellungen für Haftungen	0,00	0,00	0,00	0,00	0,00
Rückstellungen für Sanierung von Altlasten	0,00	500.000,00	0,00	0,00	500.000,00
Rückstellungen für Pensionen (Säule I)	70.197.510,00	0,00	0,00	10.212.387,00	59.985.123,00
Sonstige langfristige Rückstellungen	11.769.964,48	0,00	60.210,30	1.069.328,00	10.640.426,18
Gesamtsumme	99.243.507,23	1.483.659,20	60.210,30	12.987.555,07	87.679.401,06

Haftungsnachweis (Anlage 6r)

Teil A - Haftungspositionen relevant iSd Art. 15a Vereinbarung HOG

Bezeichnung der/des Haftungsnehmerin/s oder einer Gruppe gleichartiger Haftungen	Haftungsrahmen	Stand 31.12.2020	Zugänge (+)	Abgänge (-)	Stand 31.12.2021	davon Umklassifizierungen
Untergruppe 1 - Haftungen für Kredit- und Finanzinstitute						
Zwischensumme - Untergruppe 1	0,00	0,00	0,00	0,00	0,00	
Untergruppe 2 - Grundbücherlich besicherte Haftungen von Wohnbau-Darlehen						
Zwischensumme - Untergruppe 2	0,00	0,00	0,00	0,00	0,00	
Untergruppe 3 - Sonstige Wirtschaftshaftungen						
Allgemeine Haftung - kein Darlehensgeber - Haftungsübernahme für Neu in der Stadt- Die Unternehmer e.V. (Ausfallsbürgschaft)	400.000,00	400.000,00	0,00	0,00	400.000,00	
Austrian Anadi Bank AG - Darl. aus Übertragung Immobilien (IFP GmbH)	5.823.413,37	2.864.003,83	0,00	250.369,37	2.613.634,46	
Bank Austria Unicredit - Darl. aus Übertragung Immobilien (IFP GmbH)	2.748.719,12	795.893,86	0,00	156.114,66	639.779,20	
Bank Austria Unicredit - Darl. f. Projekt Civitas Nova (IFP GmbH)	1.890.000,00	220.233,84	0,00	220.233,84	0,00	
Bank Austria Unicredit - Darl.f.Generalsanierung Akademiebad (IFP GmbH)	974.000,00	233.326,87	0,00	92.812,65	140.514,22	
Bank Austria Unicredit - Div.Darl. f. Abwasserbeseitigung (WNSKS GmbH)	7.926.938,03	1.354.993,77	0,00	447.477,85	907.515,92	
Bawag PSK - Darl. aus Übertragung Immobilien (IFP GmbH)	9.209.454,84	1.479.218,93	0,00	594.391,76	884.827,17	
Bawag PSK - Darl. aus Übertragung Immobilien (IFP GmbH)	785.368,79	164.706,39	0,00	47.238,05	117.468,34	
Bawag PSK - Darl.f. Zubau Freiwillige Feuerwehr (WNSKS GmbH)	4.452.336,15	2.380.418,98	0,00	250.570,40	2.129.848,58	
Bawag PSK - Darl.f.Err. HS Pottendorfer Straße (WNSKS GmbH)	11.462.527,02	6.298.533,81	0,00	629.853,38	5.668.680,43	
Bawag PSK - Darl. f. Abwasserbeseitigung (WNSKS GmbH)	2.325.530,69	794.200,51	0,00	105.075,35	689.125,16	
Bawag PSK - Darl. f. Buffet Akademiebad (WNSKS GmbH)	150.000,00	73.852,81	0,00	7.773,96	66.078,85	
Bawag PSK - Darlehen für Errichtung einer Biogasanlage (WNSKS GmbH)	1.900.000,00	1.655.602,79	0,00	123.217,79	1.532.385,00	
Bawag PSK - Darlehen für d. Erweiterung des Wasserwerkes Süd (WNSKS GmbH)	2.000.000,00	1.742.739,79	0,00	129.702,93	1.613.036,86	
Bawag PSK - Darl. f. Err. Wertstoffsammelzentrum (WNSKS GmbH)	1.000.000,00	935.218,78	0,00	65.055,49	870.163,29	
Bawag PSK - Darl. f. Erw. u. San. Trinkwasserleitungs- u. Ortskanalnetz (WNSKS GmbH)	1.500.000,00	1.402.828,20	0,00	97.583,20	1.305.245,00	
Bawag PSK - Darl. f. Erw. u. San. Trinkwasserleitungs- u. Ortskanalnetz (WNSKS GmbH)	2.000.000,00	1.923.705,05	0,00	72.388,00	1.851.317,05	
Bawag PSK - Darl. f. Errichtung einer Aktivkohlefilteranlage beim Wasserwerk West (WNSKS GmbH)	2.500.000,00	2.404.631,30	0,00	90.485,02	2.314.146,28	
Erste Bank der oesterreichischen Sparkassen AG Fil. Hauptpl. 19, WN - Darl. f. Abwasserverband W.N.-Süd BA 02	78.448,51	7.026,29	0,00	2.319,44	4.706,85	

Erste Bank der oesterreichischen Sparkassen AG Fil. Hauptpl. 19, WN - Darl. f. Abwasserverband W.N.-Süd BA 03	57.631,37	8.701,27	0,00	1.706,44	6.994,83
Erste Bank der oesterreichischen Sparkassen AG Fil. Hauptpl. 19, WN - Darl. f. Abwasserverband W.N.-Süd BA 04	30.569,83	3.051,95	0,00	598,58	2.453,37
Erste Bank der oesterreichischen Sparkassen AG Fil. Hauptpl. 19, WN - Darl. f. Abwasserverband W.N.-Süd BA 05	48.966,96	8.509,76	0,00	1.383,55	7.126,21
Erste Bank der oesterreichischen Sparkassen AG Fil. Hauptpl. 19, WN - Darl. f. Abwasserverband W.N.-Süd BA 07	25.435,49	5.065,27	0,00	484,35	4.580,92
Erste Bank der oesterreichischen Sparkassen AG Fil. Hauptpl. 19, WN - Darl. f. Abwasserverband W.N.-Süd BA 08	17.804,84	4.012,44	0,00	424,39	3.588,05
HYPO NOE Landesbank für NOE und Wien AG - Darl. aus Übertragung Immobilien (IFP GmbH)	400.000,00	271.966,91	0,00	26.229,39	245.737,52
HYPO NOE Landesbank für NOE und Wien AG - Darl. aus Übertragung Immobilien (IFP GmbH)	10.960.000,00	5.405.000,00	0,00	0,00	5.405.000,00
Kommunalkredit Austria AG - Darl. aus Übertragung Immobilien (IFP GmbH)	1.249.522,00	690.946,37	0,00	95.885,69	595.060,68
Kommunalkredit Austria AG - Div.Darl.f. Abwasserbeseitigung (WNSKS GmbH)	2.641.805,64	572.810,36	0,00	156.412,50	416.397,86
Kommunalkredit Austria AG - Div.Darl.f. Müllbeseitigung (WNSKS GmbH)	5.450.000,00	1.033.182,79	0,00	290.734,02	742.448,77
Kommunalkredit Austria AG - Darl.f. Ankauf Anlagevermögen (WNSKS GmbH)	6.000.000,00	1.888.587,86	0,00	588.883,94	1.299.703,92
Kommunalkredit Austria AG - Darl. f. Investitionen (WNSKS GmbH)	3.000.000,00	733.278,69	0,00	228.644,90	504.633,79
NÖ Landesregierung RU4 - Sicherstellung f. Deponie Heideansiedlung (WNSKS GmbH)	3.471.000,00	3.471.000,00	44.412,70	0,00	3.515.412,70
NÖ Wasserwirtschaftsfonds - Darl.f.Erweit.Wasserversorgungsanl. (WNSKS GmbH)	40.000,00	16.976,13	172,55	0,00	17.148,68
NÖ Wasserwirtschaftsfonds - Darl. Ortskanalisation BA 13 (WNSKS GmbH)	135.000,00	132.788,45	1.349,74	0,00	134.138,19
NÖ Wasserwirtschaftsfonds - Darl. Ortskanalisation BA 14 (WNSKS GmbH)	151.737,40	136.114,15	1.383,54	0,00	137.497,69
NÖ Wasserwirtschaftsfonds - Darl. Ortskanalisation BA 17 (WNSKS GmbH)	35.000,00	31.224,53	317,38	0,00	31.541,91
NÖ Wasserwirtschaftsfonds - Darl. Ortskanalisation BA 18 (WNSKS GmbH)	22.158,25	18.517,41	188,22	0,00	18.705,63
NÖ Wasserwirtschaftsfonds - Darl. WW - Süd BA 08 (WNSKS GmbH)	40.000,00	30.065,61	305,60	0,00	30.371,21
NÖ Wohnbauförderungsfonds Abwicklung über HYPO - Darl. aus Übertragung Immobilien (IFP GmbH)	4.910.539,83	525.424,87	0,00	153.570,13	371.854,74
Raiffeisenbank Schneebergland - Darl. f. Abwasserverband W.N.-Süd BA 09	1.492.881,69	97.247,87	0,00	64.687,46	32.560,41
Raiffeisenbank Schneebergland - Darl. f. Abwasserverband W.N.-Süd BA 15	769.125,00	347.304,45	0,00	63.128,53	284.175,92
Raiffeisenlandesbank Niederösterreich-Wien AG - Darl. f. Abwasserverband W.N.-Süd BA 13	6.152.500,00	4.737.747,19	0,00	181.245,65	4.556.501,54
Raiffeisenlandesbank Niederösterreich-Wien AG - Darl. aus Übertragung Immobilien (IFP GmbH)	84.630.000,00	80.600.000,00	0,00	1.074.666,69	79.525.333,31

Rechnungsabschluss 2021

Magistrat Wiener Neustadt

Haftungsnachweis (Anlage 6r)

Raiffeisen-Landesbank Steiermark AG - Darl. aus Übertragung Immobilien (IFP GmbH)	5.014.549,59	2.106.515,34	0,00	241.394,48	1.865.120,86
Raiffeisen-Landesbank Steiermark AG - Darl.f.Generalsan. Sparkassenhäuser (IFP GmbH)	5.200.000,00	2.208.974,29	0,00	358.647,88	1.850.326,41
Raiffeisenregionalbank Wr. Neustadt - Div.Darl.f. Abwasserbeseitigung (WNSKS GmbH)	6.916.845,48	1.070.452,55	0,00	405.218,43	665.234,12
Raiffeisenregionalbank Wr. Neustadt - Darlehen für d.Errichtung Marienmarkt (WNSKS GmbH)	2.500.000,00	1.833.333,32	0,00	166.666,67	1.666.666,65
Raiffeisenregionalbank Wr. Neustadt - Darl.f. Überdachung Parkdeck Ungargasse (WNSKS GmbH)	2.500.000,00	1.833.333,32	0,00	166.666,67	1.666.666,65
Volksbank Wien AG - Darl. f.Abd. v. Finanzierungen bei d. KA Finanz AG (WNSKS GmbH)	10.339.994,37	6.878.877,05	0,00	1.018.742,19	5.860.134,86
Wiener Neustädter Sparkasse - Darl. aus Übertragung Immobilien (IFP GmbH)	2.679.689,16	575.565,71	0,00	175.340,73	400.224,98
Wiener Neustädter Sparkasse - Darl. f. 4 CNG-Niederflur-Stadtbusse (WNSKS GmbH)	1.100.000,00	1.072.500,00	0,00	110.000,00	962.500,00
Wiener Neustädter Sparkasse - Darl. f. Erw. u. San. Trinkwasserleitungs- u. Ortskanalnetz (WNSKS GmbH)	2.500.000,00	0,00	2.500.000,00	125.000,00	2.375.000,00
Zwischensumme - Untergruppe 3	229.609.493,42	145.480.211,71	2.548.129,73	9.079.026,40	138.949.315,04
Summe A	229.609.493,42	145.480.211,71	2.548.129,73	9.079.026,40	138.949.315,04

Haftung der staatlichen, außerbudgetären Einheiten gem. ESVG iSd Art. 15a Vereinbarung HOG	Haftungsrahmen	Stand 31.12.2020	Zugänge (+)	Abgänge (-)	Stand 31.12.2021	davon Umklassifizierungen
Untergruppe 1 - Haftungen für Kredit- und Finanzinstitute						
Zwischensumme - Untergruppe 1	0,00	0,00	0,00	0,00	0,00	
Untergruppe 2 - Grundbücherlich besicherte Haftungen von Wohnbau-Darlehen						
Zwischensumme - Untergruppe 2	0,00	0,00	0,00	0,00	0,00	
Untergruppe 3 - Sonstige Wirtschaftshaftungen						
Zwischensumme - Untergruppe 3	0,00	0,00	0,00	0,00	0,00	
Summe B	0,00	0,00	0,00	0,00	0,00	
Gesamtsumme	229.609.493,42	145.480.211,71	2.548.129,73	9.079.026,40	138.949.315,04	

Teil B - Haftungspositionen nicht relevant iSd Art. 15a Vereinbarung HOG

Bezeichnung der/des Haftungsnehmerin/s oder einer Gruppe gleichartiger Haftungen	Haftungsrahmen	Stand 31.12.2020	Zugänge (+)	Abgänge (-)	Stand 31.12.2021	davon Umklassifizierungen
Untergruppe 1 - Haftungen für Kredit- und Finanzinstitute						
Zwischensumme - Untergruppe 1	0,00	0,00	0,00	0,00	0,00	
Untergruppe 2 - Grundbücherlich besicherte Haftungen von Wohnbau-Darlehen						
Zwischensumme - Untergruppe 2	0,00	0,00	0,00	0,00	0,00	
Untergruppe 3 - Sonstige Wirtschaftshaftungen						
Kommunalkredit Austria AG - Darl. f. Erweiterung Fachhochschule (FHI GmbH)	14.600.000,00	6.012.895,02	0,00	641.410,32	5.371.484,70	
Zwischensumme - Untergruppe 3	14.600.000,00	6.012.895,02	0,00	641.410,32	5.371.484,70	
Gesamtsumme	14.600.000,00	6.012.895,02	0,00	641.410,32	5.371.484,70	

Nachweis über Haftungen - Summenblatt

Nachweis über den Stand an Haftungen aufgliedert nach Haftungsklassen gem. Verordnung über die mittelfristigen Finanzpläne der Gemeinden und die Haftungsobergrenzen der Gemeinden, NÖ LGBl. 1000/11 idgF.

Benennung	Stand am 31.12.2021	Bewertung der Haftung (lediglich zur Vergleichbarkeit mit den Jahren vor 2019)	
		in Prozent	Betrag
<p><u>Haftungsklasse I</u> <i>(Haftungen für hypothekarische Schuldverschreibungen sowie Verbindlichkeiten von Gemeindeverbänden, mit denen Infrastrukturinvestitionen getätigt wurden)</i> Abwasserband Wiener Neustadt-Süd</p>	4.902.688,10	10,00%	490.268,81
<p><u>Haftungsklasse II</u> <i>(Haftungen für Verbindlichkeiten von Rechtsträgern, welche unter dem beherrschenden Einfluss der Gemeinde stehen und deren laufende Einnahmen zu mehr als der Hälfte von der Gemeinde erwirtschaftet werden)</i> IFP GmbH</p>	94.654.881,89	20,00%	18.930.976,38
<p><u>Haftungsklasse III</u> <i>(Haftungen für Körperschaften des öffentlichen Rechts)</i></p>	0,00	25,00%	0,00
<p><u>Haftungsklasse IV</u> <i>(Haftungen für Verbindlichkeiten von ausgegliederten Unternehmungen mit eigener Rechtspersönlichkeit, die unter beherrschendem Einfluss einer oder mehrerer Gemeinden stehen)</i> FHI GmbH WNSKS GmbH</p>	5.371.484,70 38.991.745,05	30,00% 30,00%	1.611.445,41 11.697.523,52
<p><u>Haftungsklasse V</u> <i>(Alle übrigen Haftungen)</i> Ausfallsbürgschaft Unternehmerverein</p>	400.000,00	100,00%	400.000,00
Summe der Haftungen	144.320.799,74		33.130.214,11

Berechnung der Obergrenze gemäß §1 NÖ HOG 2019

75% der Öffentlichen Abgaben (Abschnitt 92 und 93) ordentlicher Haushalt - Rechnungsabschluss 2019: **63.849.951,08**

Nachweis über Mitgliedschaften

**Nachweis gemäß § 66 Abs. 4 NÖ STROG:
 Nachweis über den Stand der Mitgliedschaften bei Vereinen 2021
 (Jahresbeitrag höher als EUR 20.000,--)**

Lfd. Nr.	Bezeichnung	Vereinsregister- nummer	Jahresbeitrag
1	2	3	4
1	Gemeindevertreterverbände in Niederösterreich		EUR 67.253,77
	Summe		67.253,77

Anzahl der Ruhe- u. Versorgungsgenussempfänger
u. pensionsbezogene Aufwendungen (Anlage 6s)

Anlage 6s - Anzahl der Ruhe- und Versorgungsenusempfänger und pensionsbezogenen Aufwendungen
Angaben in Euro bzw. in Köpfen (Rechnungsabschluss)

(1) Jahr	(2) Aufwendungen für Pensionsleistungen der Gebietskörperschaft	(3) Anzahl der Ruhegenusempfänger		(5) Anzahl der Versorgungsenusempfänger		(7) Aufwendungen für Pensionsleistungen Zusammenfassung nach § 1 Abs. 2 ²	(8) Anzahl der Ruhe- und Versorgungsenusempfänger Zusammenfassung gem. § 1 Abs. 2
		Gesamt	davon Landeslehrer ¹	Gesamt	davon Landeslehrer ¹		
2022		41	0	23	0	3.590.557,00	64
2023		41	0	23	0	3.633.644,00	64
2024		39	0	21	0	3.485.968,00	60
2025		38	0	20	0	3.492.596,00	58
2026		37	0	19	0	3.467.372,00	56
2027		34	0	18	0	3.237.800,00	52
2028		35	0	18	0	3.331.270,00	53
2029		30	0	15	0	2.980.192,00	45
2030		26	0	11	0	2.646.854,00	37
2031		25	0	9	0	2.570.400,00	34
2032		21	0	6	0	2.110.492,00	27
2033		19	0	4	0	1.849.302,00	23
2034		18	0	3	0	1.678.141,00	21
2035		15	0	3	0	1.387.018,00	18
2036		13	0	2	0	1.112.057,00	15
2037		12	0	2	0	1.036.679,00	14
2038		11	0	1	0	793.209,00	12
2039		10	0	1	0	726.667,00	11
2040		7	0	1	0	520.864,00	8
2041		5	0	1	0	364.690,00	6
2042		5	0	1	0	369.066,00	6
2043		5	0	1	0	509.835,00	6
2044		5	0	1	0	515.953,00	6
2045		3	0	1	0	380.365,00	4
2046		2	0	1	0	321.862,00	3
2047		2	0	0	0	271.501,00	2
2048		2	0	0	0	274.759,00	2
2049		1	0	0	0	207.893,00	1
2050		1	0	0	0	210.388,00	1
2051		1	0	0	0	212.913,00	1
2052		1	0	0	0	215.468,00	1
Summe Aufwendungen für 30 Jahre						47.505.775,00	

Fußnote:

¹ Landeslehrer, für die gemäß § 4 Abs. 1 FAG 2017 Besoldungskosten ersetzt werden (siehe auch § 4 Abs. 5 FAG 2017). Gemeinden (ohne Wien) haben diese Spalte nicht zu befüllen, sofern dieser Sachverhalt für sie nicht zutrifft.

² Hinweis darauf, dass keine doppelte Erfassung in Spalte 2 und 7 zu erfolgen hat

Einzelnachweis über die nicht voranschlagswirksame Gebarung
gemäß § 12 (Anlage 6t)

Einzelnachweis der vermögenswirksamen Bestandskonten

Konto	Kontenbezeichnung	Stand 31.12.2020	Umsatz Soll	Umsatz Haben	Stand 31.12.2021
Veränderung der nicht voranschlagswirksamen Forderungen					
270000	Finanzamt Vorsteuerbeträge (nicht voranschlagswirksame Gebarung)	344.144,31	3.979.708,78	4.244.763,31	79.089,78
279000	Sonstige für Dritte geleistete Vorschüsse (nicht voranschlagswirksame Gebarung)	669.884,36	5.268.989,91	5.259.205,36	679.668,91
287000	Sonstige kurzfristige Forderungen (nicht voranschlagswirksame Gebarung)	-616,96	74.379.555,62	74.378.828,91	109,75
	Summe	1.013.411,71	83.628.254,31	83.882.797,58	758.868,44
Veränderung der nicht voranschlagswirksamen Verbindlichkeiten					
360000	Umsatzsteuer (nicht voranschlagswirksame Gebarung)	68.568,95	3.470.661,56	3.593.989,04	191.896,43
361000	Erläge von/für Dienststellen der Gebietskörperschaften (nicht voranschlagswirksame Gebarung)	683.344,04	1.919.855,92	1.976.036,80	739.524,92
362000	Gehaltsabzugsgebarungen (nicht voranschlagswirksame Gebarung)	1.456.403,32	19.499.994,79	19.576.073,04	1.532.481,57
363000	Einbehaltungen und Überzahlungen von Dritten (nicht voranschlagswirksame Gebarung)	24.547,39	116.426,15	202.272,62	110.393,86
369000	Sonstige Erläge (nicht voranschlagswirksame Gebarung)	107.958,97	873.056,28	812.513,81	47.416,50
	Summe	2.340.822,67	25.879.994,70	26.160.885,31	2.621.713,28

Einzelnachweis der finanzierungswirksamen Vorschuss- und Verwahrgeldkonten

(inkl. anteiliger Kundenforderungen und Lieferantenverbindlichkeiten)

Konto	Kontenbezeichnung	Stand 31.12.2020	Umsatz Soll	Umsatz Haben	Stand 31.12.2021
Veränderung der nicht voranschlagswirksamen Forderungen					
270000	Finanzamt Vorsteuerbeträge (nicht voranschlagswirksame Geb	317.095,05	4.244.763,31	4.006.272,00	78.603,74
279100/1	Sonstige f.Dritte geleistete Vorschüsse: Zweigkassen (nicht vor	11.255,00	150,00	0,00	11.105,00
279100/2	Sonstige für Dritte geleistete Vorschüsse (nicht voranschlagswi	89,27	39,27	0,00	50,00
279100/3	Sonstige f.Dritte geleistete Vorschüsse: Kreditkarten (Mastercar	0,00	8.278,26	8.278,26	0,00
279300/2	Sonstige für Dritte geleistete Vorschüsse: FA UST-Verrechnung	510.135,88	4.564.500,92	4.612.209,51	557.844,47
279300/3	Sonstige für Dritte geleistete Vorschüsse: Neue Heimat (Schles	794,22	12.587,42	11.793,20	0,00
279300/4	Sonstige für Dritte geleistete Vorschüsse: EGW Heimstätte (Ro	2.848,39	45.058,68	40.310,39	-1.899,90
279300/6	Sonstige für Dritte geleistete Vorschüsse: Wien-Süd Pottendf. (I	868,28	4.014,20	3.025,23	-120,69
279300/7	Sonstige für Dritte geleistete Vorschüsse: Wien-Süd Stadt (MD	1.756,06	60.174,56	61.251,47	2.832,97
279300/8	Sonstige für Dritte geleistete Vorschüsse: Wien-Süd IFP (MD07	74.577,26	377.354,99	327.292,80	24.515,07
279500	Sonstige für Dritte geleistete Vorschüsse (Polytechn. Schule) (r	66.954,59	187.047,06	205.434,46	85.341,99
287190	Sonstige kurzfristige Forderungen Vorsch. Pers.Amt-Bezugsver	-616,96	29.606.811,41	29.607.538,12	109,75
287790	Kassenmittel Sonstige kurzfristige Forderungen	0,00	44.772.017,50	44.772.017,50	0,00
290000	Aktive Rechnungsabgrenzung (ARA)	427.544,57	427.544,57	405.457,30	405.457,30
290200	Aktive Rechnungsabgrenzung	342.386,42	342.386,42	0,00	0,00
	Summe	1.755.688,03	84.652.728,57	84.060.880,24	1.163.839,70

Einzelnachweis der finanzierungswirksamen Vorschuss- und Verwahrgeldkonten

(inkl. anteiliger Kundenforderungen und Lieferantenverbindlichkeiten)

Konto	Kontenbezeichnung	Stand 31.12.2020	Umsatz Soll	Umsatz Haben	Stand 31.12.2021
Veränderung der nicht voranschlagswirksamen Verbindlichkeiten					
360000	Umsatzsteuer (nicht voranschlagswirksame Gebarung)	-121.681,49	3.451.292,38	3.316.213,23	13.397,66
360700/1	Umsatzsteuer (NÖ.LdReg-Nächtigungstaxe)	5.399,14	158.081,30	153.920,67	9.559,77
360700/2	Umsatzsteuer (NÖ.LdReg.-5 % Interessentenbeitrag)	0,00	527,66	527,66	0,00
361000	Erläge von/für Dienstst. d.Gebietsk. NÖ.Ld.Verw.Abg.(Staatsbü	4.329,00	9.457,10	0,00	13.786,10
361100/1	Erläge von/für Dienstst. d.Gebietsk. (NÖ.LdReg.-Seuchenvorso	110.357,16	489.627,43	477.410,17	122.574,42
361200	Erläge von/für Dienstst. d.Gebietsk. (Geldstrafen)	73.564,40	11.813,00	19.264,00	66.113,40
361400	Erläge von/für Dienstst. d.Gebietsk. (Soz.Amt-fremde Gelder)	53.757,29	202.114,62	181.102,57	74.769,34
361400/2	Erläge von/für Dienststellen der Gebietskörperschaften (Soz.An	0,00	2.655,00	0,00	2.655,00
361600	Erläge von/für Dienstst. d.Gebietsk. (Skto.GBA.ausw.Gem.)	24.438,24	1.233.653,01	1.242.079,18	16.012,07
362000	Gehaltsabzugsgebarungen: Lohnsteuer	485.772,49	5.433.707,06	5.371.410,63	548.068,92
362100	Gehaltsabzugsgebarungen: Beitrag FBH-Fds.	84.630,82	1.095.343,51	1.092.443,44	87.530,89
362200	Gehaltsabzugsgebarungen: BKK-pragm.Bed.	427.274,19	6.686.133,52	6.653.251,63	460.156,08
362300	Gehaltsabzugsgebarungen: GKK-Vertr.Bed.	433.161,02	5.418.472,86	5.444.045,24	407.588,64
362300/7	Gehaltsabzugsgebarungen: SV-Beitrag Kursleiter	0,00	3.858,61	3.858,61	0,00
362400	Gehaltsabzugsgebarungen: Kulturgr.u.Groschenausgl	177,95	2.138,98	2.150,25	166,68
362500	Gehaltsabzugsgebarungen: Betriebspension	1.559,92	18.854,50	18.876,12	1.538,30
362600	Gehaltsabzugsgebarungen: Gewerksch.Beitr.	13.558,37	187.198,15	187.540,55	13.215,97
362700	Gehaltsabzugsgebarungen: Personalvertr.Umlage	5.297,22	73.728,15	73.771,03	5.254,34
362800	Gehaltsabzugsgebarungen: Kommunalsteuer	0,00	403.725,17	403.725,17	0,00
362900	Gehaltsabzugsgebarungen: Drittverbote	3.698,34	113.356,17	110.082,46	6.972,05
362900/1	Gehaltsabzugsgebarungen: gem.Pensionsauszlg.	0,00	102.756,36	102.989,66	-233,30
362900/3	Gehaltsabzugsgebarungen: Zukunftssicherung	1.273,00	36.800,00	35.850,00	2.223,00
363090/1	Einbehaltungen und Überzahlungen von Dritten (Kauttionen Sch	1.620,04	0,00	0,00	1.620,04
363090/2	Einbehaltungen und Überzahlungen von Dritten (Kauttionen Gel	13.470,00	350,00	420,00	13.400,00
363190	Einbehaltungen und Überzahlungen von Dritten (Hafrücklässe)	9.457,35	201.922,62	116.006,15	95.373,82
369090	Sonst.Erläge: Klubbeiträge der Funkt.	0,00	228.713,50	228.713,50	0,00
369190	Sonstige Erläge: Kassenüberschüsse	329,00	0,00	0,00	329,00
369290	Sonst.Erläge: Verwahrgelder-allgemein	44,94	27.181,48	27.104,02	122,40
369290/2	Sonstige Erläge: Verwahrgelder (Fundamt)	3.786,91	54.513,97	49.548,54	8.752,34
369290/3	Sonst.Erläge: Verwahrgelder	23.110,83	1.384,35	4.594,90	19.900,28
369290/4	Sonstige Erläge: Trichinenbeschau (Dr.Stiel)	22,50	28,50	0,00	51,00
369290/6	Sonst.Erläge: Verwahrgelder (Verlassensch.)	4.802,08	6.478,99	5.016,67	6.264,40
369290/7	Sonstige Erläge, Verwahrgeld, Überzahlungen	0,00	54.720,04	0,00	54.720,04
369390	Sonstige Erläge: Bundesstempelgebühren	54.910,41	399.608,95	372.373,41	82.145,95
369390/1	Sonstige Erläge: Bundesstempelgebühren (Abgaben)	9.328,12	83.782,29	79.745,19	13.365,22
369390/3	Sonstige Erläge: Bundesstempelgebühren (MA4-Tiefbau)	-33,65	0,00	-33,65	0,00

Einzelnachweis der finanzierungswirksamen Vorschuss- und Verwahrgeldkonten

(inkl. anteiliger Kundenforderungen und Lieferantenverbindlichkeiten)

Konto	Kontenbezeichnung	Stand 31.12.2020	Umsatz Soll	Umsatz Haben	Stand 31.12.2021
Veränderung der nicht voranschlagswirksamen Verbindlichkeiten					
369390/4	Sonstige Erläge: Bundesstempelgebühren	20,01	1.090,22	938,77	171,46
390000	Passive Rechnungsabgrenzung (PRA)	586,54	503,80	586,54	503,80
390200	Passive Rechnungsabgrenzung	0,00	65.071,91	0,00	65.071,91
	Summe	1.728.022,14	26.260.645,16	25.775.526,31	2.213.140,99

Personaldaten iSd ÖStp (Anlage 4)

Gruppe 1 - gesamt	Dienstverhältnis zu Gemeinde, dienstleistend in einer Dienststelle, bezahlt aus dem Budget		Personalaufwendungen, Aktive, betriebsmäßige Darstellung exklusive Ausgliederungen				
	Köpfe	VBÄ	davon melden Gemeinden optional				gesamt
Bezüge (L und G: Unterklasse 50-55)			Nebengebühren (L und G: Gruppen 564-569)	Dienstgeberbeiträge (L und G: Unterklasse 58)	Weitere Aufwendungen	Kontenklasse 5	
BeamtInnen	2,0	2,0	574.451,68				
Vertragsbedienstete	638,0	537,5	27.438.189,05				
KV-Bedienstete (Kollektivvertrag)	0,0	0,0	2.393.347,78				
Summe	640,0	539,5	30.405.988,51	2.314.752,79	7.921.279,79	1.162.945,48	41.804.966,57
darunter (Teilmengen der Gruppe 1)							
MusikschullehrerInnen	30,0	19,2					
KindergärtnerInnen und	0,0	0,0					
Bedienstete nicht-ausgliederter Krankenanstalten	0,0	0,0					
Gruppe 1a - Ausbildungsverhältnisse (insb. Lehrlinge)							
	0,0						

Gruppe 2 - gesamt	Dienstverhältnis zur Gemeinde, dienstleistend bei sonstigem Rechtsträger, bezahlt aus dem Budget		Personalaufwendungen, Aktive, Ausgliederung				
	Köpfe	VBÄ	davon melden Gemeinden optional				gesamt
Bezüge (L und G: Unterklasse 50-55)			Nebengebühren (L und G: Gruppen 564-569)	Dienstgeberbeiträge (L und G: Unterklasse 58)	Weitere Aufwendungen	Kontenklasse 5	
BeamtInnen	5,0	5,0					
Vertragsbedienstete	153,0	144,3					
Summe	158,0	149,3					

Gruppe 2 - nach Rechnungsträger		Köpfe	VBÄ
Einheit: 0111			
Refundierung des Personalaufwandes? Ja/Nein	Ja		
Anzahl Bedienstete		4,0	3,3
Einheit: 0113			
Refundierung des Personalaufwandes? Ja/Nein	Ja		
Anzahl Bedienstete		1,0	0,5
Einheit: 0114			
Refundierung des Personalaufwandes? Ja/Nein	Ja		
Anzahl Bedienstete		3,0	3,0
Einheit: 0116			
Refundierung des Personalaufwandes? Ja/Nein	Ja		
Anzahl Bedienstete		6,0	6,0
Einheit: 0117			
Refundierung des Personalaufwandes? Ja/Nein	Ja		
Anzahl Bedienstete		4,0	4,0
Einheit: 0119			
Refundierung des Personalaufwandes? Ja/Nein	Ja		
Anzahl Bedienstete		138,0	131,6
Einheit: 2730			
Refundierung des Personalaufwandes? Ja/Nein	Nein		
Anzahl Bedienstete		2,0	1,0

BeamtInnen-PensionistInnen zum 31.12.2021			
	Anzahl	Ø-Pensionshöhe /Mt. ¹⁾	
RuhegenussbezieherInnen	94,0	4.171,0	
Hinterbliebene ²⁾	40,0	2.347,0	
Neue RuhegenussbezieherInnen im Bezugsjahr 2021			
	Anzahl	Ø-Pensionsantrittsalter	Ø-Pensionshöhe /Mt. ¹⁾
Alterspension ³⁾	0,0	0,0	0,0
Dienstunfähigkeit ⁴⁾	0,0	0,0	0,0
vorzeitige Pensionierung mit Abschlag ⁵⁾	0,0	0,0	0,0
vorzeitige Pensionierung ohne Abschlag ⁶⁾	0,0	0,0	0,0
Pensionierungen gesamt	0,0	0,0	0,0
1) Durchschnittspension im Dezember laut Personalstatistik-Festlegungen ohne Sonderzahlungen, ohne Pflegegeld und ohne sonstige Transferleistungen; brutto 2) Witwen-, Witwer-, Waisenversorgungsbezüge und vergleichbare Leistungen 3) Ruhebezüge aufgrund einer Ruhestandsversetzung durch Erklärung iSd § 15 iVm § 236c Abs. 1 BDG 1979, eines Übertritts in den Ruhestand oder einer vergleichbaren Regelung 4) Ruhebezüge aufgrund einer Ruhestandsversetzung wegen dauernder Dienstunfähigkeit 5) Ruhebezüge aufgrund einer Ruhestandsversetzung vor dem Mindestalter für eine Ruhestandsversetzung durch Erklärung iSd Z 3, die eine Minderung der Bemessungsgrundlage bewirkt (z.B. § 207n BDG 1979) 6) Ruhebezüge aufgrund einer Ruhestandsversetzung vor dem Mindestalter für eine Ruhestandsversetzung durch Erklärung iSd Z 3, die keine Minderung der Bemessungsgrundlage bewirkt (z.B. § 207n BDG 1979)			
Pensionsausgaben für das Bezugsjahr 2021			
Summe	7.607.757,22		

Nachweis über Personalaufwand VRV2015

Gruppe	Abschnitt	Ansatz	Beamte der Verwaltung 500000 - 500999	Vertragsbedienstete I 510000 - 510999	Vertragsbedienstete II 511000 - 511999	Angestellte ganzjährig beschäftigt 520000 - 520999	Arbeiter ganzjährig beschäftigt 521000 - 521999	Angestellte nicht ganzjährig beschäftigt 522000 - 522999	Arbeiter nicht ganzjährig beschäftigt 523000 - 523999	Nebengebühren und Geldaushilfen 560000 - 569999	DGB für Finanzamt (FLAB) 580000 - 580999	Leistungen aus der Selbstträgerschaft 582000 - 582999	Freiwillige Sozialleistungen 590000 - 590999
0	00	000000 Gewählte Gemeindeorgane (Gemeinderat)							0,00		0,00	0,00	
	01	010000 Zentralamt (Magistratsdirektion)	154.825,78	118.319,11	46.220,28			2.065,03		20.571,87	13.255,85	41.715,97	
		010100 Zentralamt (Büro d. Bürgermeisters)		179.023,99						13.999,29	7.603,28	43.826,74	407,64
		011000 Personalamt		474.292,34				186.960,29		49.296,92	25.829,90	132.769,93	937,26
		011100 Personalamt (Kul.Tour.Marketing GmbH, z.Verf.gest.Bed.)		178.792,90	117.059,59					53.773,43	9.952,71	70.716,09	
		011300 Personalamt (Polytechn.Schule, z.Verf.gest.Bed.)		6.456,10	64.388,30	1.893,76			10.137,26	388,64	1.423,38	12.865,31	8,52
		011400 Personalamt (Stadtheim, z.Verf.gest.Bed.)	62.143,98	40.342,68	70.123,31					25.169,98	6.638,40	23.461,02	
		011600 Personalamt (Wr. Neustadt Holding GmbH, z.Verf.gest.Bed.)		357.887,74						60.332,66	10.683,81	69.730,64	658,68
		011700 Personalamt (Aö.Krankenhaus, z.Verf.gest.Bed.)	302.211,04							71.347,12	3.291,05	18.158,66	
		011900 Personalamt (WNSKS GmbH, z.Verf.gest.Bed.)		1.266.816,73	4.579.905,68				985,04	630.973,88	207.832,73	1.303.584,28	2.316,90
		012000 Hilfsamt (Hauptkanzlei, Telefonzentrale)		10.232,53	110.940,96					1.565,56	3.717,27	28.933,39	
		013000 Kanzleiökonomat (Beschaffungsstelle)		146.200,85						3.362,52	5.825,48	34.563,03	
		014000 Gemeindekontrollenrichtungen (Kontrollamt)		295.639,40						22.880,51	12.387,96	43.276,56	1.432,60
		015000 Pressestelle, Amtsblatt und Öffentlichkeitsarbeit (Pressestelle)		130.175,01						12.247,15	5.541,47	28.604,76	

Gruppe	Abschnitt	Ansatz	Pension und sonstige Ruhebezüge 760000 - 760999	Gesamtsumme
0	00	000000 Gewählte Gemeindeorgane (Gemeinderat)	211.089,90	211.089,90
	01	010000 Zentralamt (Magistratsdirektion)		396.973,89
		010100 Zentralamt (Büro d. Bürgermeisters)		244.860,94
		011000 Personalamt		870.086,64
		011100 Personalamt (Kul.Tour.Marketing GmbH, z.Verf.gest.Bed.)		430.294,72
		011300 Personalamt (Polytechn.Schule, z.Verf.gest.Bed.)		97.561,27
		011400 Personalamt (Stadtheim, z.Verf.gest.Bed.)		227.879,37
		011600 Personalamt (Wr. Neustadt Holding GmbH, z.Verf.gest.Bed.)		499.293,53
		011700 Personalamt (Aö.Krankenhaus, z.Verf.gest.Bed.)		395.007,87
		011900 Personalamt (WNSKS GmbH, z.Verf.gest.Bed.)		7.992.415,24
		012000 Hilfsamt (Hauptkanzlei, Telefonzentrale)		155.389,71
		013000 Kanzleiökonomat (Beschaffungsstelle)		189.951,88
		014000 Gemeindekontrollenrichtungen (Kontrollamt)		375.617,03
		015000 Pressestelle, Amtsblatt und Öffentlichkeitsarbeit (Pressestelle)		176.568,39

Gruppe	Abschnitt	Ansatz	Beamte der Verwaltung 500000 - 500999	Vertragsbedienstete I 510000 - 510999	Vertragsbedienstete II 511000 - 511999	Angestellte ganzjährig beschäftigt 520000 - 520999	Arbeiter ganzjährig beschäftigt 521000 - 521999	Angestellte nicht ganzjährig beschäftigt 522000 - 522999	Arbeiter nicht ganzjährig beschäftigt 523000 - 523999	Nebengebühren und Geldaushilfen 560000 - 569999	DGB für Finanzamt (FLAB) 580000 - 580999	Leistungen aus der Selbstträgerschaft 582000 - 582999	Freiwillige Sozialleistungen 590000 - 590999
0	01	015100 Pressestelle, Amtsblatt und Öffentlichkeitsarbeit (Amtsblatt)		112.908,95						11.244,32	4.827,59	25.023,55	
	02	020000 Rechtsamt (Rechtsangelegenheiten)		375.877,45						14.912,34	15.181,01	70.156,14	1.995,96
		022000 Standesamt		180.524,01						10.768,51	7.179,90	47.572,83	
		023100 Einwohneramt (Niederlassungs- u. Aufenthaltsges.)		81.934,66						1.151,85	1.302,86	17.556,23	
		024000 Wahlamt		248.047,45						5.533,50	8.905,43	49.840,28	204,20
		025000 Staatsbürgerschaft		30.674,41						1.675,98	840,47	6.555,18	
		029000 Amtsgebäude		23.524,39	81.641,30	8.641,08				5.278,18	4.530,22	25.165,77	39,00
		029100 Amtsgebäude (Reinigungskräfte)			225.825,22				5.928,99	3.105,12	8.692,78	52.507,44	
	03	030000 Bauamt		268.433,71						26.495,38	11.469,41	53.904,45	
		031000 Amt für Raumordnung und Raumplanung		334.026,14						12.334,08	8.996,74	61.798,01	
		031100 Amt für Raumordnung und Raumplanung (Verkehrsangelegenheiten)		136.338,39					2.015,18	936,80	5.353,73	29.590,41	
		032000 Vermessungsamt		187.918,31						11.353,32	5.916,73	47.128,71	
	05	050000 Bezirksverwaltung		435.054,50						8.209,30	17.175,59	80.945,02	1.035,96
	08	080000 Pensionen											
	09	091000 Personalausbildung und Personalfortbildung								30.706,79			
		099000 Sonstige Einrichtungen und Maßnahmen (Personalbetreuung)		184.157,09						4.573,30	4.417,25	34.674,74	47,14
		Summe Gruppe 0	519.180,80	5.803.598,84	5.296.104,64	10.534,84		189.025,32	19.066,47	1.114.188,30	418.773,00	2.454.625,14	9.083,86
1	10	100000 Gesonderte Verwaltung (Gewerbeamt)		454.651,57						9.924,56	16.090,56	98.801,56	1.184,54
	13	130000 Gewerbe-, Markt- und Lebensmittelpolizei		16.922,53						1.618,71	700,08	3.888,67	

Gruppe	Abschnitt	Ansatz	Pension und sonstige Ruhebezüge 760000 - 760999	Gesamtsumme
0	01	015100 Pressestelle, Amtsblatt und Öffentlichkeitsarbeit (Amtsblatt)		154.004,41
	02	020000 Rechtsamt (Rechtsangelegenheiten)		478.122,90
		022000 Standesamt		246.045,25
		023100 Einwohneramt (Niederlassungs- u. Aufenthaltsges.)		101.945,60
		024000 Wahlamt		312.530,86
		025000 Staatsbürgerschaft		39.746,04
		029000 Amtsgebäude		148.819,94
		029100 Amtsgebäude (Reinigungskräfte)		296.059,55
	03	030000 Bauamt		360.302,95
		031000 Amt für Raumordnung und Raumplanung		417.154,97
		031100 Amt für Raumordnung und Raumplanung (Verkehrsangelegenheiten)		174.234,51
		032000 Vermessungsamt		252.317,07
	05	050000 Bezirksverwaltung		542.420,37
	08	080000 Pensionen	7.396.667,32	7.396.667,32
	09	091000 Personalausbildung und Personalfortbildung		30.706,79
		099000 Sonstige Einrichtungen und Maßnahmen (Personalbetreuung)		227.869,52
	Summe Gruppe 0			7.607.757,22
1	10	100000 Gesonderte Verwaltung (Gewerbeamt)		580.652,79
	13	130000 Gewerbe-, Markt- und Lebensmittelpolizei		23.129,99

Gruppe	Abschnitt	Ansatz	Beamte der Verwaltung 500000 - 500999	Vertragsbedienstete I 510000 - 510999	Vertragsbedienstete II 511000 - 511999	Angestellte ganzjährig beschäftigt 520000 - 520999	Arbeiter ganzjährig beschäftigt 521000 - 521999	Angestellte nicht ganzjährig beschäftigt 522000 - 522999	Arbeiter nicht ganzjährig beschäftigt 523000 - 523999	Nebengebühren und Geldaushilfen 560000 - 569999	DGB für Finanzamt (FLAB) 580000 - 580999	Leistungen aus der Selbstträgerschaft 582000 - 582999	Freiwillige Sozialleistungen 590000 - 590999	
1	13	131000 Bau- und Feuerpolizei		323.285,65						14.654,40	10.290,81	72.668,51		
		132000 Gesundheitspolizei		119.435,10				0,01		41.077,69	3.487,64	23.012,78	652,14	
		133000 Veterinärpolizei		156.040,94						2.189,39	5.144,40	25.296,91	287,49	
		Summe Gruppe 1		1.070.335,79					0,01		69.464,75	35.713,49	223.668,43	2.124,17
2	20	200000 Schulamt		232.681,97						19.959,84	9.771,13	47.858,05	409,08	
		202000 Sportamt		135.596,61						9.738,36	5.653,49	27.720,59	781,56	
	21	211000 Volksschulen		107.346,23	896.933,76	17.527,32				65.657,17	10.269,81	38.823,54	228.913,72	79,08
		212000 Mittelschulen		61.481,31	814.095,75	115.907,64				66.272,32	7.705,39	36.132,60	224.631,95	101,88
		213000 Sonderschulen		2.785,45	133.174,85	1.023,16				3.733,47	1.910,52	5.467,34	32.588,12	4,56
		213100 Sonderschulen (HPI-Schule)		4.005,30	30.161,58	1.471,20				7.966,02	1.604,42	1.283,13	9.647,86	6,60
	22	222000 Berufsbildende höhere Schulen (HLW)		67.635,23	101.640,27	4.142,96				961,72	2.075,01	5.739,58	36.586,43	18,72
		222100 Berufsbildende höhere Schulen (HLM)		23.019,33	60.868,40	3.086,00				10.170,13	2.972,60	3.913,85	22.042,34	13,92
		224000 Bildungsanstalten für Kindergartenpädagogik (BAfEP)		40.536,77	108.111,95	6.552,60				17.207,21	5.304,42	6.944,92	39.103,12	29,52
	24	240000 Kindergärten		30.590,73	2.246.044,59	11.236,80	1.217,28			224.395,23	22.809,81	95.128,44	553.332,86	50,64
		240200 Tagesbetreuung		106.774,39	85.807,19	431,16				21.653,96	6.050,35	8.368,22	48.948,21	1,92
	26	262000 Sportplätze		2.578,17	286.017,59	946,92				19.248,65	3.709,16	5.834,45	56.830,80	4,32
		263100 Turn-und Sporthallen (Dreifach-Turnhalle)			46.850,55						300,96		7.982,69	
		269100 Sonstige Einrichtungen und Maßnahmen des Sportes (Kegelbahn)		2.140,76	1.373,88	786,28					159,10	172,98	956,77	3,60
	27	270000 Volkshochschulen	55.270,88	40.335,37	23.389,77	811,80				510,50	6.199,13	5.202,34	17.179,82	3,60
		273000 Volksbüchereien		108.501,59							1.656,61	4.327,91	25.652,63	
28	283000 Wissenschaftliche Archive		128.474,07	14.809,38	794,92					7.422,50	5.496,02	26.416,09	3,60	
		Summe Gruppe 2	55.270,88	1.094.483,28	4.849.279,51	164.718,76	1.217,28		437.776,38	109.847,99	238.259,94	1.406.392,05	1.512,60	
3	30	300000 Kulturamt		26.296,00						2.360,52	717,56	5.605,68		

Gruppe	Abschnitt	Ansatz	Pension und sonstige Ruhebezüge 760000 - 760999	Gesamtsumme
1	13	131000 Bau- und Feuerpolizei		420.899,37
		132000 Gesundheitspolizei		187.665,36
		133000 Veterinärpolizei		188.959,13
	Summe Gruppe 1			1.401.306,64
2	20	200000 Schulamt		310.680,07
		202000 Sportamt		179.490,61
	21	211000 Volksschulen		1.365.550,63
		212000 Mittelschulen		1.326.328,84
		213000 Sonderschulen		180.687,47
		213100 Sonderschulen (HPI-Schule)		56.146,11
	22	222000 Berufsbildende höhere Schulen (HLW)		218.799,92
		222100 Berufsbildende höhere Schulen (HLM)		126.086,57
		224000 Bildungsanstalten für Kindergartenpädagogik (BAfEP)		223.790,51
	24	240000 Kindergärten		3.184.806,38
		240200 Tagesbetreuung		278.035,40
	26	262000 Sportplätze		375.170,06
		263100 Turn-und Sporthallen (Dreifach-Turnhalle)		55.134,20
		269100 Sonstige Einrichtungen und Maßnahmen des Sportes (Kegelbahn)		5.593,37
	27	270000 Volkshochschulen		148.903,21
		273000 Volksbüchereien		140.138,74
	28	283000 Wissenschaftliche Archive		183.416,58
Summe Gruppe 2			8.358.758,67	
3	30	300000 Kulturamt		34.979,76

Gruppe	Abschnitt	Ansatz	Beamte der Verwaltung 500000 - 500999	Vertragsbedienstete I 510000 - 510999	Vertragsbedienstete II 511000 - 511999	Angestellte ganzjährig beschäftigt 520000 - 520999	Arbeiter ganzjährig beschäftigt 521000 - 521999	Angestellte nicht ganzjährig beschäftigt 522000 - 522999	Arbeiter nicht ganzjährig beschäftigt 523000 - 523999	Nebengebühren und Geldaushilfen 560000 - 569999	DGB für Finanzamt (FLAB) 580000 - 580999	Leistungen aus der Selbstträgerschaft 582000 - 582999	Freiwillige Sozialleistungen 590000 - 590999	
3	32	320000 Ausbildung in Musik und darstellender Kunst (Musikschule)		742.217,58	74.749,27	826.250,54			2.549,15	68.061,64	37.389,43	275.642,63	246,48	
	Summe Gruppe 3			768.513,58	74.749,27	826.250,54			2.549,15	70.422,16	38.106,99	281.248,31	246,48	
4	40	400000 Sozialamt		536.633,16						27.455,91	21.848,46	113.927,60	238,56	
		401000 Jugendamt		647.944,90						117.119,27	29.674,91	157.079,35	238,68	
	42	422000 Tagesheimstätten (Seniorenclubs)		2.301,71	1.477,26	845,52				9.999,14	280,58	315,60	2.874,24	3,84
		423000 Essen auf Rädern			90.620,11					18.741,58	17.508,77	4.804,22	26.816,14	
	46	469000 Sonstige familienpolit. Maßnahmen (Integration)		27.208,12							275,67	1.071,85	5.876,79	
Summe Gruppe 4			1.214.087,89	92.097,37	845,52				28.740,72	162.640,20	57.715,04	306.574,12	481,08	
5	50	500000 Gesundheitsamt		370.506,17	11.654,43			21.943,92		163.380,75	17.013,62	100.003,85	987,16	
	51	511200 Familienberatung (Mutterberatung)		5.679,36	8.083,06						1.152,12	581,63	3.112,58	
		516000 Schulgesundheitsdienst				5.388,77	21.000,00					1.029,17	5.612,78	
		519000 Sonstige Einrichtungen und Maßnahmen (Covid 19 Maßn.)				7.192,23			63.820,00	3.364,43	122.844,20	6.489,90	32.491,56	124,36
	52	520000 Natur- und Landschaftsschutz (Umweltschutz)		21.704,33							1.204,85	569,20	4.696,48	
		529000 Sonstige Einrichtungen und Maßnahmen des Umweltschutzes		125.258,76							3.420,15	2.845,93	20.916,35	
55	558000 Selbständige Ambulatorien (TBC)		68.281,25	6.742,59						3.845,88	2.962,64	20.115,09	36,41	
Summe Gruppe 5			591.429,87	39.061,08	21.000,00			85.763,92	3.364,43	295.847,95	31.492,09	186.948,69	1.147,93	
6	61	612000 Gemeindestraßen		210.556,77	631.709,84					108.548,65	35.788,71	196.458,00	702,00	
	63	639000 Sonstige Einrichtungen u. Maßnahmen des Schutzwasserbaues			70.761,20					10.442,98	2.252,70	17.399,82		

Gruppe	Abschnitt	Ansatz	Pension und sonstige Ruhebezüge 760000 - 760999	Gesamtsumme
3	32	320000 Ausbildung in Musik und darstellender Kunst (Musikschule)		2.027.106,72
	Summe Gruppe 3			2.062.086,48
4	40	400000 Sozialamt		700.103,69
		401000 Jugendamt		952.057,11
	42	422000 Tagesheimstätten (Seniorenclubs)		18.097,89
		423000 Essen auf Rädern		158.490,82
	46	469000 Sonstige familienpolit. Maßnahmen (Integration)		34.432,43
Summe Gruppe 4			1.863.181,94	
5	50	500000 Gesundheitsamt		685.489,90
	51	511200 Familienberatung (Mutterberatung)		18.608,75
		516000 Schulgesundheitsdienst		33.030,72
		519000 Sonstige Einrichtungen und Maßnahmen (Covid 19 Maßn.)		236.326,68
	52	520000 Natur- und Landschaftsschutz (Umweltschutz)		28.174,86
		529000 Sonstige Einrichtungen und Maßnahmen des Umweltschutzes		152.441,19
	55	558000 Selbständige Ambulatorien (TBC)		101.983,86
Summe Gruppe 5			1.256.055,96	
6	61	612000 Gemeindestraßen		1.183.763,97
	63	639000 Sonstige Einrichtungen u. Maßnahmen des Schutzwasserbaues		100.856,70

Gruppe	Abschnitt	Ansatz	Beamte der Verwaltung 500000 - 500999	Vertragsbedienstete I 510000 - 510999	Vertragsbedienstete II 511000 - 511999	Angestellte ganzjährig beschäftigt 520000 - 520999	Arbeiter ganzjährig beschäftigt 521000 - 521999	Angestellte nicht ganzjährig beschäftigt 522000 - 522999	Arbeiter nicht ganzjährig beschäftigt 523000 - 523999	Nebengebühren und Geldaushilfen 560000 - 569999	DGB für Finanzamt (FLAB) 580000 - 580999	Leistungen aus der Selbstträgerschaft 582000 - 582999	Freiwillige Sozialleistungen 590000 - 590999
6	64	640000 Einrichtung und Maßnahmen nach der Strassenverkehrsordnung		8.246,54	332.646,90					47.928,19	11.200,54	71.791,11	43,69
	Summe Gruppe 6			218.803,31	1.035.117,94					166.919,82	49.241,95	285.648,93	745,69
7	78	789000 Sonstige Einrichtungen u. Maßnahmen z.Förd.d.Handels,Gew.u.Industrie		14.579,41						2.036,02	626,41	1.628,53	136,32
	Summe Gruppe 7			14.579,41						2.036,02	626,41	1.628,53	136,32
8	81	814000 Straßenreinigung		28.843,60	762.927,72					129.959,35	25.086,09	178.564,55	194,89
		815000 Park- und Gartenanlagen, Kinderspielplätze (Grünraum)		163.074,45	1.105.752,92	16,60			253.435,95	62.310,83	47.191,90	344.052,07	
		816000 Öffentliche Beleuchtung und öffentliche Uhren		2.094,50	153.654,80					25.799,34	6.894,32	38.042,33	21,84
	82	820000 Wirtschaftshöfe (Bauhof)		40.825,87	467.627,22		35.194,35			65.533,30	19.171,25	125.559,21	732,60
		821000 Fuhrpark		18.577,68	695.046,96		2.628,21			69.149,36	23.317,15	162.133,21	528,52
		828000 Sonstige Märkte		103.730,19	3.464,66					722,10	3.133,99	18.498,87	287,40
	83	833000 Hallenbäder		144.595,42	340.258,98					45.352,64	19.709,56	113.630,42	
		839100 Sonstige Betriebe und betriebsähn. Einrichtungen (Facilitymanagement)		45.827,43					618,95	6.179,11	1.988,02	5.461,86	409,08
		839500 Sonstige Betriebe und betriebsähn. Einrichtungen (Informations-Techn.)		492.656,04				18.235,68		48.378,94	19.613,89	107.501,94	
	84	840000 Grundbesitz (Vermietung und Verpachtung von Grundstücken)		56.540,04						3.438,25	2.324,25	12.755,21	
	85	853200 Betr.f.d.Errichtg.u.Vwtg.v.Wohn-u.Geschäftsgeb. (WienSüd-IFP)					292.364,70				10.377,93	49.771,87	
	Summe Gruppe 8			1.096.765,22	3.528.733,26	16,60	330.187,26	18.235,68	254.054,90	456.823,22	178.808,35	1.155.971,54	2.174,33

Gruppe	Abschnitt	Ansatz	Pension und sonstige Ruhebezüge 760000 - 760999	Gesamtsumme
6	64	640000 Einrichtung und Maßnahmen nach der Strassenverkehrsordnung		471.856,97
		Summe Gruppe 6		1.756.477,64
7	78	789000 Sonstige Einrichtungen u. Maßnahmen z.Förd.d.Handels,Gew.u.Industrie		19.006,69
		Summe Gruppe 7		19.006,69
8	81	814000 Straßenreinigung		1.125.576,20
		815000 Park- und Gartenanlagen, Kinderspielplätze (Grünraum)		1.975.834,72
		816000 Öffentliche Beleuchtung und öffentliche Uhren		226.507,13
	82	820000 Wirtschaftshöfe (Bauhof)		754.643,80
		821000 Fuhrpark		971.381,09
		828000 Sonstige Märkte		129.837,21
	83	833000 Hallenbäder		663.547,02
		839100 Sonstige Betriebe und betriebsähn. Einrichtungen (Facilitymanagement)		60.484,45
		839500 Sonstige Betriebe und betriebsähn. Einrichtungen (Informations-Techn.)		686.386,49
	84	840000 Grundbesitz (Vermietung und Verpachtung von Grundstücken)		75.057,75
	85	853200 Betr.f.d.Errichtg.u.Vwtg.v.Wohn-u. Geschäftsgeb. (WienSüd-IFP)		352.514,50
		Summe Gruppe 8		7.021.770,36

Gruppe	Abschnitt	Ansatz	Beamte der Verwaltung 500000 - 500999	Vertragsbedienstete I 510000 - 510999	Vertragsbedienstete II 511000 - 511999	Angestellte ganzjährig beschäftigt 520000 - 520999	Arbeiter ganzjährig beschäftigt 521000 - 521999	Angestellte nicht ganzjährig beschäftigt 522000 - 522999	Arbeiter nicht ganzjährig beschäftigt 523000 - 523999	Nebengebühren und Geldaushilfen 560000 - 569999	DGB für Finanzamt (FLAB) 580000 - 580999	Leistungen aus der Selbstträgerschaft 582000 - 582999	Freiwillige Sozialleistungen 590000 - 590999
9	90	900000 Gesonderte Finanzverwaltung (Rechnungswesen u. Abgabenmanagement)		647.891,91						26.994,16	26.253,41	139.858,21	1.202,04
		Summe Gruppe 9		647.891,91						26.994,16	26.253,41	139.858,21	1.202,04
		Summe gesamt	574.451,68	12.520.489,10	14.915.143,07	1.023.366,26	331.404,54	293.024,93	745.552,05	2.475.184,57	1.074.990,67	6.442.563,95	18.854,50

Gruppe	Abschnitt	Ansatz	Pension und sonstige Ruhebezüge 760000 - 760999	Gesamtsumme
9	90	900000 Gesonderte Finanzverwaltung (Rechnungswesen u. Abgabenmanagement)		842.199,73
		Summe Gruppe 9		842.199,73
		Summe gesamt	7.607.757,22	48.022.782,54

Nachweis Vermögen mit abgeänderter Nutzungsdauer

Konto	Bezeichnung	Nutzungsdauer lt. VRV	Abweichende Nutzungsdauer	Begründung
2/0060001/08777	KG Bendek, Hubertusgasse 25a	50,0	33,5	Kindergarten wurde 2002 errichtet, 2019 wurde das Objekt vom Leasinggeber übernommen
2/0060001/08781	VS Barwitzius, Hubertusgasse 25b	50,0	32,5	Errichtung 2001, Ankauf 2019, RND 32,5 Jahre
2/0060001/08782	MS Europa, Europaallee 1 Gemeinsame Nutzung mit Heilstätter	50,0	29,5	RND lt. Verkehrswertgutachten abzgl. 1/2 Afa
2/0060001/08788	Bafep, Schneeberggasse 26 Gemeinsame Nutzung mit HLM	50,0	36,0	Sanierung 2003 f. Beginn d. ND; Anschaffung 2017; RND daher 36 Jahre zum Zeitpunkt der Anschaffung
2/0060001/09170	HLM, Schneeberggasse 26 Gemeinsame Nutzung mit Bafep	50,0	36,0	Sanierung 2003 f. Beginn d. ND; Anschaffung 2017; RND daher 36 Jahre zum Zeitpunkt der Anschaffung
2/0060001/09206	KG Bauer Theussl, Emmerich Kálmán-Gasse 27	50,0	46,0	Bereits seit 2012 in Betrieb, 2016 Zubau, Hauptgebäude und Zubau mit Restnutzungsdauer von 46 Jahren ab Zubau
2/0060001/09238	Heilstättenschule, Europaallee 1 Gemeinsame Nutzung mit MS I	50,0	29,5	RND lt. Verkehrswertgutachten abzgl. 1/2 Afa
2/0060001/09239	Poly, Europaallee 1 Gemeinsame Nutzung mit MS Europa und f	50,0	29,5	RND lt. Verkehrswertgutachten abzgl. 1/2 Afa
2/0070003/05504	2016 Baumscheibe	33,0	10,0	Kunsthartz Baumscheibe
2/0070005/08805	Aqua Nova, Ferdinand-Graf-von-Zeppelin-Straße 12	40,0	24,0	Eröffnung im Dez. 2002, GND 40 Jahre; Leasingankauf 2.HJ 2018
2/0350003/09205	MOBIKI Anemonensee, Primelgasse 4	10,0	3,0	Gesamtnutzungsdauer 10 Jahre, davon 2015 (Errichtung Stabilgitterzaun als Anschaffungszeitpunkt) bereits 7 Jahre genutzt, daher 3 Jahre RND
4/0110002/06942	Betriebsausstattung Bücherei von Holding	10,0	4,0	Ankauf von Holding im Jahr 2016 zum Restbuchwert; Ursprüngl. Anschaffung bei der Holding 2010; daher 4 Jahre Restnutzungsdauer;
4/0150002/04844	VW Pritsche 2010	10,0	1,0	Ankauf Gebrauchtwagen 2010; Baujahr 2001
4/0150002/05487	Fahrzeuge 2010	10,0	3,0	Ankauf Gebrauchtwagen 2010; Baujahr 2003; (geändert am 23.10.2019 KKK)
4/0150002/05488	Fahrzeuge 2012	10,0	5,5	Ankauf Gebrauchtwagen 2012; Baujahr 2007 (geändert am 23.10.2019 KKK)
4/0150002/05490	Fahrzeuge 2014	10,0	9,0	Ankauf Gebrauchtwagen 2014; Baujahr 2013
4/0150002/05491	Fahrzeuge 2015	10,0	0,5	Ankauf Gebrauchtwagen 2. HJ 2015; Baujahr 2003
4/0330001/09188	EDV_Handy_2018 iPhone 7, 32 GB, 18 Stk.	5,0	2,0	2 Jahre Abschreibung (Austauschzyklus der Handys = 2 Jahre)

Ergänzung zum Vermögen mit abgeänderter Nutzungsdauer

Konto	Bezeichnung	Nutzungsdauer lt. VRV	Abweichende Nutzungsdauer	Begründung
2/0070013/....	Sonstige Grundstückseinrichtungen - Straßenbeleuchtung	33	20	durchschnittliche Nutzungsdauer Straßenbeleuchtung rund 20 Jahre aufgrund von Erfahrungswerten

Querschnitt (Anlage 5b)

Bezeichnung	Zuordnung der Aufwands- und Ertragsgruppen	Summe Haushalt	davon A 85 - 89	Summe ohne A 85 - 89	
I. Querschnitt					
Erträge der operativen Gebarung / Einzahlungen aus Abgaben					
10	Einzahlungen aus eigenen Abgaben	Unterklassen 83 bis 85 ohne Gruppen 852, 858 und 859	31.442.010,00	0,00	31.442.010,00
11	Erträge aus Ertragsanteilen	Gruppen 858 und 859	60.383.307,04	0,00	60.383.307,04
12	Gebühren für die Benützung von Gemeindevorrichtungen und -anlagen	Gruppe 852	28.547.998,99	0,00	28.547.998,99
13	Erträge aus Leistungen	Unterklasse 81 ohne Gruppen 811, 817, 818 und 819	14.849.382,29	0,00	14.849.382,29
14	Erträge aus Besitz und wirtschaftlicher Tätigkeit	Gruppen 811, 820, 822, 823	5.833.282,97	4.326.520,75	1.506.762,22
15	Transfererträge von Trägern des öffentlichen Rechts	Gruppen 860 bis 863, 888	5.669.751,94	1.719,21	5.668.032,73
16	Sonstige Transfererträge	Gruppen 809, 864 bis 868, 880	1.414.132,60	0,00	1.414.132,60
17	Gewinnentnahmen der Gemeinde von Unternehmungen und marktbestimmten Betrieben der Gemeinde (A 85-89)	Gruppe 869 und 879	0,00	0,00	0,00
18	Erträge aus Veräußerungen und sonstige Erträge	Gruppen 814, 815, 824, 827, 828 und 829	11.172.349,63	1.083.241,43	10.089.108,20
19	Summe 1 (Erträge)		159.312.215,46	5.411.481,39	153.900.734,07
Aufwendungen der operativen Gebarung					
20	Personalaufwand	Klasse 5 ohne nicht finanzierungswirksame Konten	40.818.750,49	360.667,76	40.458.082,73
21	Pensionen und sonstige Ruhebezüge	Gruppen 760, 761	7.607.757,22	0,00	7.607.757,22
22	Bezüge der gewählten Organe	Gruppe 721	1.085.674,31	0,00	1.085.674,31
23	Gebrauchs- und Verbrauchsgüter, Handelswaren	Klasse 4	2.731.205,76	0,00	2.731.205,76
24	Verwaltungs- und Betriebsaufwand	Klasse 6 ohne Gruppen 650 bis 655, 657, 658, 680 bis 687, 689, 690, 694 bis 699; Unterklassen 70 bis 72 ohne Gruppen 706 und 721; Gruppe 790	46.507.919,40	8.536.786,05	37.971.133,35
25	Zinsen für Finanzschulden	Gruppen 650, 651, 653 und 657	2.073.367,55	0,00	2.073.367,55
26	Laufende Transfers an Träger des öffentlichen Rechts	Gruppen 750 bis 754	30.970.212,83	0,00	30.970.212,83
27	Sonstige laufende Transfers	Gruppen 755 bis 757, 759, 764, 768, 780 und 781	7.125.325,03	0,00	7.125.325,03
28	Gewinnentnahmen der Gemeinde von Unternehmungen und marktbestimmten Betrieben der Gemeinde (A 85-89)	Gruppe 769	0,00	0,00	0,00
29	Summe 2 (Aufwendungen)		138.920.212,59	8.897.453,81	130.022.758,78
91	SALDO 1: Ergebnis der operativen Gebarung	Summe 1 minus Summe 2	20.392.002,87	-3.485.972,42	23.877.975,29

Bezeichnung	Zuordnung Abgang/Zugang zu den Bestandskonten und der Kapitaltransferkonten	Summe Haushalt	davon A 85 - 89	Summe ohne A 85 - 89
Vermögensgebarung mit Kapitaltransfers ohne Finanztransaktionen				
30 Veräußerung von unbeweglichem Vermögen	Unterklassen 00, 01, 05 und 06; Gruppen 801, 802 und 805 (bei unbeweglichen Kulturgütern)	2.581.864,07	0,00	2.581.864,07
31 Veräußerung von beweglichem Vermögen	Unterklassen 02 bis 04; Gruppen 100, 113, 120, 150, 159, 170 und 175; Gruppen 803, 804 und 805 (bei beweglichen Kulturgütern)	31.925,00	0,00	31.925,00
32 Veräußerung von immateriellen Vermögenswerten	Unterklasse 07	0,00	0,00	0,00
33 Investitionszuschüsse (erhaltene Kapitaltransfers) von Trägern des öffentlichen Rechts	Gruppen 300 bis 303, 309, 871	3.832.080,34	0,00	3.832.080,34
34 Sonstige Investitionszuschüsse (erhaltene Kapitaltransfers)	Gruppen 304 bis 308	0,00	0,00	0,00
39 Summe 3 (Vermögensgebarung mit Kapitaltransfer ohne Finanztransaktionen)		6.445.869,41	0,00	6.445.869,41
Vermögensgebarung und Kapitaltransfers ohne Finanztransaktionen				
40 Erwerb von unbeweglichem Vermögen	Unterklassen 00, 01 und 05; Gruppen 060, 061 und 063	8.061.721,51	0,00	8.061.721,51
41 Erwerb von beweglichem Vermögen, Aktivierte Vorräte	Unterklassen 02 bis 04; Gruppe 062; Gruppen 100, 113, 120, 150, 159, 170 und 175	2.234.481,57	0,00	2.234.481,57
42 Erwerb von immateriellen Vermögenswerten	Unterklasse 07	15.804,81	0,00	15.804,81
43 Kapitaltransfers an Träger des öffentlichen Rechts	Gruppen 130 und 135; Gruppen 770 bis 774	162.169,27	0,00	162.169,27
44 Sonstige Kapitaltransfers	Gruppen 775 bis 779, 785 und 786	1.612.500,66	0,00	1.612.500,66
49 Summe 4 (Vermögensgebarung und Kapitaltransfer ohne Finanztransaktionen)		12.086.677,82	0,00	12.086.677,82
92 SALDO 2: Saldo der Vermögensgebarung ohne Finanztransaktionen	Summe 3 minus Summe 4	-5.640.808,41	0,00	-5.640.808,41

Bezeichnung	Zuordnung der Gruppen der Finanzierungsrechnung	nur A 85 - 89
Einzahlungen aus Finanztransaktionen		
50 Veräußerung von Beteiligungen und Wertpapieren	Unterklasse 08; Gruppen 223 und 224	0,00
51 Entnahmen aus Zahlungsmittelreserven	Gruppen 293, 294 und 295	0,00
52 Einzahlungen aus der Rückzahlung von Darlehen an Träger des öffentlichen Rechts	Gruppen 240 bis 244	0,00
53 Einzahlungen aus der Rückzahlung von Darlehen an andere und von Bezugsvorschüssen	Gruppen 245 bis 249 und 273	0,00
54 Aufnahme von Finanzschulden von Trägern des öffentlichen Rechts	Gruppen 340 bis 344, 350 bis 354	0,00
55 Aufnahme von Finanzschulden von anderen	Unterklasse 32; Gruppen 345 bis 349, 355 bis 357	0,00
58 Ausgleichszahlungen aus Finanzderivaten	Gruppen 821 und 826	0,00
59 Summe 5 (Einzahlungen aus Finanztransaktionen)		0,00
Auszahlungen aus Finanztransaktionen		
60 Erwerb von Beteiligungen und Wertpapieren	Unterklasse 08; Gruppen 223 und 224	0,00
61 Zuführung an Zahlungsmittelreserven	Gruppen 293, 294 und 295	0,00
62 Gewährung von Darlehen an Träger des öffentlichen Rechts	Gruppen 240 bis 244	0,00
63 Gewährung von Darlehen an andere und von Bezugsvorschüssen	Gruppen 245 bis 249 und 273	0,00
64 Rückzahlung von Finanzschulden bei Trägern des öffentlichen Rechts	Gruppen 340 bis 344, 350 bis 354	0,00
65 Rückzahlung von Finanzschulden bei anderen	Unterklasse 32; Gruppen 345 bis 349, 355 bis 357	0,00
68 Ausgleichszahlungen aus Finanzderivaten	Gruppen 652, 655 und 658	0,00
69 Summe 6 (Auszahlungen aus Finanztransaktionen)		0,00
93 SALDO 3: Saldo der Finanztransaktionen	Summe 5 minus Summe 6	0,00
94 SALDO 4:	Summe der Salden 1, 2 und 3	-3.485.972,42
II. Ableitung des Finanzierungssaldos		
70 Jahresergebnis Haushalt ohne A 85 - 89 und ohne Finanztransaktionen	Saldo 1 plus Saldo 2	18.237.166,88
71 Überrechnung Jahresergebnis A 85 - 89	Saldo 4 der Spalte "nur A 85 - 89"	-3.485.972,42
95 Finanzierungssaldo ('vorläufiges Maastricht-Ergebnis')		14.751.194,46

Erläuterungen - Abweichungen gegenüber Voranschlag

ERLÄUTERUNGEN

zum

RECHNUNGSABSCHLUSS

des Magistrates der

STADT WIENER NEUSTADT

für das Finanzjahr 2021

Gemäß Beschluss des Gemeinderates vom 10. Dezember 2019 sind alle Voranschlagsstellen zu erläutern, die eine Abweichung zwischen dem laufenden Soll und dem veranschlagten Betrag von mehr als EUR 30.000,-- aufweisen.

Erläuterungen Abweichungen gegenüber Finanzierungsvoranschlag - Mittelaufbringung

Voranschlagsstelle	Entwicklung	Einzahlungen FHH EUR	Budget FH 2021 EUR	Abweichung EUR	ABT
2 011100 827000	ungünstiger	410.880,55	478.600,00	-67.719,45	211
Personalamt (Kul.Tour.Marketing GmbH, z.Verf.gest.Bed.) Kostenersätze für die Überlassung von Bediensteten an Dritte					
<i>Geringere Ausgaben (EUR 39.636,34) beim Personalaufwand resultieren in geringeren Refundierungen, Zahlung des 4. Quartals erfolgt erst im Jahr 2022.</i>					
2 011600 827000	ungünstiger	446.099,24	515.800,00	-69.700,76	211
Personalamt (Wr. Neustadt Holding GmbH, z.Verf.gest.Bed.) Kostenersätze für die Überlassung von Bediensteten an Dritte					
<i>Geringere Ausgaben (EUR 8.068,05) beim Personalaufwand resultieren in geringeren Refundierungen, Zahlung des 4. Quartals erfolgt erst im Jahr 2022.</i>					
2 011700 827000	ungünstiger	310.520,04	400.300,00	-89.779,96	211
Personalamt (Aö.Krankenhaus, z.Verf.gest.Bed.) Kostenersätze für die Überlassung von Bediensteten an Dritte					
<i>Geringere Ausgaben beim Personalaufwand resultieren in geringeren Refundierungen.</i>					
2 011900 827000	ungünstiger	6.091.079,36	8.243.500,00	-2.152.420,64	211
Personalamt (WNSKS GmbH, z.Verf.gest.Bed.) Kostenersätze für die Überlassung von Bediensteten an Dritte					
<i>Geringere Ausgaben (EUR 93.027,29) beim Personalaufwand resultieren in geringeren Refundierungen, Zahlung des 4. Quartals erfolgt erst im Jahr 2022.</i>					
2 011900 829100	günstiger	31.583,64	0,00	31.583,64	211
Personalamt (WNSKS GmbH, z.Verf.gest.Bed.) Sonstige Erträge					
<i>Höhere Einnahmen aufgrund der Refundierungen Epidemiegesetz.</i>					

Erläuterungen Abweichungen gegenüber Finanzierungsvoranschlag - Mittelaufbringung

Voranschlagsstelle	Entwicklung	Einzahlungen FHH EUR	Budget FH 2021 EUR	Abweichung EUR	ABT
--------------------	-------------	----------------------	--------------------	----------------	-----

2 011900 850000	günstiger	1.759.694,04	750.000,00	1.009.694,04	812
Personalamt (WNSKS GmbH, z.Verf.gest.Bed.)		Interessentenbeiträge von Grundstückseigentümern u. Anrainern (KE)			
<i>Höhere Kanaleinmündungsabgaben überwiegend bedingt durch verstärkte Bautätigkeit.</i>					

2 011900 852000	günstiger	13.485.559,04	12.839.400,00	646.159,04	812
Personalamt (WNSKS GmbH, z.Verf.gest.Bed.)		Gebühren für die Benützung von Gem.Einrichtg.u.-anlagen (KanalBen)			
<i>Höhere Kanalbenützungsgebühren bedingt durch eine größere Anzahl von Haushalten.</i>					

2 011900 852200	günstiger	6.551.394,50	6.048.000,00	503.394,50	812
Personalamt (WNSKS GmbH, z.Verf.gest.Bed.)		Gebühr für die Benützung von Gem.Einricht.u.-anlagen (AbfWiGeb.)			
<i>Höhere Abfallwirtschaftsgebühren bedingt durch eine größere Anzahl von Haushalten.</i>					

2 011900 852300	günstiger	2.620.419,67	2.419.000,00	201.419,67	812
Personalamt (WNSKS GmbH, z.Verf.gest.Bed.)		Gebühren für die Benützung von Gem.Einricht.u.-anlagen (AbfWiAbg.)			
<i>Höhere Abfallwirtschaftsabgaben bedingt durch höhere Abfallwirtschaftsgebühren.</i>					

2 024000 816090	günstiger	66.361,65	16.500,00	49.861,65	161
Wahlamt		Kostenbeiträge (Kostenersätze) für sonstige Leistungen			
<i>Kostenersätze: Nationalratswahl 2019, Volksbegehren "CETA-Volksabstimmung" 2019 sowie Führung der Bundeswählerevidenz.</i>					

Erläuterungen Abweichungen gegenüber Finanzierungsvoranschlag - Mittelaufbringung

Voranschlagsstelle	Entwicklung	Einzahlungen FHH EUR	Budget FH 2021 EUR	Abweichung EUR	ABT
6 029000 346000	ungünstiger	0,00	1.500.000,00	-1.500.000,00	821
Amtsgebäude Investitionsdarlehen von Finanzunternehmen <i>Vorhaben Sanierung Altes Rathaus wird in die Folgejahre verschoben, daher keine Darlehensaufnahme in 2021.</i>					
2 080000 816090	ungünstiger	3.520.809,12	3.685.300,00	-164.490,88	211
Pensionen Kostenbeiträge (Kostenersätze) für sonstige Leistungen <i>Geringere Ausgaben beim Pensionsaufwand resultieren in geringeren Refundierungen.</i>					
2 163000 861000	günstiger	91.130,60	0,00	91.130,60	811
Freiwillige Feuerwehren Transfers von Ländern, Landesfonds und Landeskammern <i>Refundierung Umsatzsteuer durch das Land Niederösterreich für ein Fahrzeug der Freiwilligen Feuerwehr.</i>					
2 211000 816290	ungünstiger	328.576,10	365.000,00	-36.423,90	151
Volksschulen Kostenbeiträge (Kostenersätze) für so.Leist. (Sta.83+191+213+214+215) <i>Weniger Einnahmen von den Eltern für die Nachmittagsbetreuung.</i>					
2 211000 861200	günstiger	78.100,00	0,00	78.100,00	151
Volksschulen Transfers von Ländern, Landesfonds u. Landeskammern <i>Neues Konto/höhere Einnahmen durch den Schul-und Kindergartenfonds.</i>					

Erläuterungen Abweichungen gegenüber Finanzierungsvoranschlag - Mittelaufbringung

Voranschlagsstelle	Entwicklung	Einzahlungen FHH EUR	Budget FH 2021 EUR	Abweichung EUR	ABT
--------------------	-------------	----------------------	--------------------	----------------	-----

2 211000 861500	günstiger	60.416,06	11.800,00	48.616,06	811
Volksschulen					
Transfers von Ländern, Landesfonds u. Landeskammern (Annuitätenzusch.)					
<i>Bei Erstellung des VA 2021 waren noch keine Zuschusspläne zu den Umbauarbeiten betr. VS Josefstadt, VS Baumkirchnerring und VS Otto Glöckel bekannt, daher konnten diese Einnahmen in der Budgetierung nicht berücksichtigt werden.</i>					

6 211002 346000	ungünstiger	2.567.345,00	2.881.100,00	-313.755,00	821
Volksschulen (Zubau VS Barwitzius)					
Investitionsdarlehen von Finanzunternehmen					
<i>Die Teilzahlung zu Darlehen VS Barwitzius/MS Föhrenwald erfolgte nach Fertigstellung des Vorhabens VS Barwitzius in 2021. Die Restzahlung folgt im Jahr 2022 nach Abrechnung des Vorhabens MS Föhrenwald.</i>					

2 212000 811190	ungünstiger	28.850,88	65.000,00	-36.149,12	351
Mittelschulen					
Miet- und Pachtertrag (Sta274 u.a.)					
<i>Weniger Auslastung der Mittelschulen durch Corona, Rückstand Hallenmieten div. Vereine.</i>					

2 212000 816190	günstiger	831.995,58	730.000,00	101.995,58	151
Mittelschulen					
Kostenbeiträge (Kostenersätze) für so.Leistg.(Sta.182+184+187+189)					
<i>Mehr sprengelfremde Schüler.</i>					

2 212000 816290	ungünstiger	80.841,93	170.000,00	-89.158,07	151
Mittelschulen					
Kostenbeiträge (Kostenersätze) für so.Leistg.(Sta.84+193+194+212)					
<i>Weniger Kinder in der Nachmittagsbetreuung.</i>					

Erläuterungen Abweichungen gegenüber Finanzierungsvoranschlag - Mittelaufbringung

Voranschlagsstelle	Entwicklung	Einzahlungen FHH EUR	Budget FH 2021 EUR	Abweichung EUR	ABT
2 212000 816590	ungünstiger	-18.364,81	52.300,00	-70.664,81	151
Mittelschulen		Kostenbeiträge (Kostenersätze) für sonstige Leistungen			
<i>Weniger sprengelfremde Schüler in der Nachmittagsbetreuung.</i>					
2 212000 861200	günstiger	67.500,00	0,00	67.500,00	151
Mittelschulen		Transfers von Ländern, Landesfonds und Landeskammern			
<i>Neues Konto/höhere Einnahmen durch den Schul-und Kindergartenfonds.</i>					
6 212003 346000	günstiger	600.000,00	0,00	600.000,00	461
MS Föhrenwald		Investitionsdarlehen von Finanzunternehmen			
<i>Die Beschlussfassung für die Einnahmen erfolgte durch den GB IV erst mit Gemeinderatsbeschluss von März 2021 und war daher bei der Budgeterstellung noch nicht berücksichtigt.</i>					
2 240000 829100	günstiger	46.119,84	0,00	46.119,84	211
Kindergärten		Sonstige Erträge			
<i>Höhere Einnahmen aufgrund der Refundierungen Epidemiegesetz.</i>					
2 240000 861200	günstiger	34.380,00	0,00	34.380,00	151
Kindergärten		Transfers von Ländern, Landesfonds u. Landeskammern			
<i>Neues Konto/höhere Einnahmen durch den Schul-und Kindergartenfonds.</i>					

Erläuterungen Abweichungen gegenüber Finanzierungsvoranschlag - Mittelaufbringung

Voranschlagsstelle	Entwicklung	Einzahlungen FHH EUR	Budget FH 2021 EUR	Abweichung EUR	ABT
--------------------	-------------	----------------------	--------------------	----------------	-----

6 240102 301000	ungünstiger	0,00	500.000,00	-500.000,00	151
Kindergärten (Bendek)					
Kapitaltransfers von Ländern, Landesfonds und Landeskammern					
<i>Keine Förderung, da Kindergarten statt Tagesbetreuung.</i>					

6 240102 346000	günstiger	1.034.100,00	522.000,00	512.100,00	821
Kindergärten (Bendek)					
Investitionsdarlehen von Finanzunternehmen					
<i>Die Zuzählung zu Darlehen KG Bendek erfolgte nach Abrechnung des GB V. Die Gesamtbaukosten entsprechen den genehmigten Kosten lt. GR Beschluss vom 20.04.2020.</i>					

2 240200 861000	ungünstiger	188.600,00	479.000,00	-290.400,00	151
Tagesbetreuung					
Transfers von Ländern, Landesfonds und Landeskammern					
<i>KG Bendek wird statt einer Tagesbetreuung als Kindergarten geführt.</i>					

2 262000 816090	ungünstiger	26.451,05	60.000,00	-33.548,95	351
Sportplätze					
Kostenbeiträge (Kostenersätze) für sonstige Leistungen (Betriebskost.)					
<i>Weniger Auslastung auf Sportplätzen durch Corona, kein Rückersatz GBA von Neuklosterwiese, Vertrag erst ab 01.01.2022.</i>					

2 262100 811000	günstiger	102.500,00	50.000,00	52.500,00	351
Sportplätze (Stadion Neu)					
Miet- und Pächtertrag					
<i>Durch Einzahlung Pachtzins Stadion 2020 und 2021 günstiger.</i>					

Erläuterungen Abweichungen gegenüber Finanzierungsvoranschlag - Mittelaufbringung

Voranschlagsstelle	Entwicklung	Einzahlungen FHH EUR	Budget FH 2021 EUR	Abweichung EUR	ABT
2 270000 810000	ungünstiger	140.396,84	450.000,00	-309.603,16	371
Volkshochschulen					
Erträge aus Leistungen					
<i>Durch COVID-19-Schutzmaßnahmenverordnungen konnten weniger Kurse als geplant durchgeführt werden.</i>					
6 323000 301000	ungünstiger	500.000,00	1.111.000,00	-611.000,00	811
Einrichtungen der darstellenden Kunst (Stadttheater)					
Kapitaltransfers von Ländern, Landesfonds und Landeskammern					
<i>Zeitliche Verschiebungen beim Projekt Stadttheater haben auch Verschiebungen bei den Zuschüssen zur Folge.</i>					
6 323000 305000	ungünstiger	0,00	1.111.000,00	-1.111.000,00	811
Einrichtungen der darstellenden Kunst (Stadttheater)					
Kapitaltransfers von Unternehmen (ohne Finanzunternehmen)					
<i>Zeitliche Verschiebungen beim Projekt Stadttheater haben auch Verschiebungen bei den Zuschüssen zur Folge.</i>					
6 323000 346000	ungünstiger	0,00	6.061.000,00	-6.061.000,00	821
Einrichtungen der darstellenden Kunst (Stadttheater)					
Investitionsdarlehen von Finanzunternehmen					
<i>Vorhaben Sanierung Stadttheater wird in die Folgejahre verschoben, daher keine Darlehensaufnahme in 2021.</i>					
2 329000 820000	günstiger	85.625,00	45.000,00	40.625,00	811
Sonstige Einrichtungen und Maßnahmen (Landesausstellung)					
Zinserträge aus Darlehen und aktiven Finanzinstrumenten					
<i>Aufgrund von Schwankungen bei den Rückzahlungen der WNSE Wiener Neustadt Standort Entwicklung GmbH für das gegebene Förderdarlehen "Landesausstellung 2019" kam es auch zu Verschiebungen in der Vereinnahmung der Zinsen. In Summe entsprechen die vereinnahmten Zinsen den Budgetwerten von 2019 bis 2021.</i>					

Erläuterungen Abweichungen gegenüber Finanzierungsvoranschlag - Mittelaufbringung

Voranschlagsstelle	Entwicklung	Einzahlungen FHH EUR	Budget FH 2021 EUR	Abweichung EUR	ABT
--------------------	-------------	----------------------	--------------------	----------------	-----

2 500000 868000	günstiger	47.395,85	0,00	47.395,85	114
Gesundheitsamt		Transfers von privaten Haushalten			
<i>Mehreinnahmen durch Geldstrafen aufgrund des Epidemiegesetzes.</i>					

2 512000 816190	ungünstiger	13.628,42	50.000,00	-36.371,58	611
Sonstige medizinische Beratung und Betreuung (Impfungen)		KostBeitr.(KostErs.)f.sonst.Leistg. (Impfstoffe)			
<i>Auf Grund der Pandemie wurden Impfaktionen gegen FSME und Influenza nur sehr eingeschränkt durchgeführt.</i>					

2 519000 828000	günstiger	2.088.127,48	0,00	2.088.127,48	211
Sonstige Einrichtungen und Maßnahmen (Covid 19 Maßn.)		Rückersätze von Aufwendungen			
<i>Höhere Einnahmen aufgrund der Refundierungen Zweckzuschussgesetz.</i>					

2 558000 816090	ungünstiger	0,00	55.000,00	-55.000,00	611
Selbständige Ambulatorien (TBC)		Kostenbeiträge (Kostenersätze) für sonstige Leistungen			
<i>Auf Grund der Covid-Pandemie (und der damit einhergehenden weitgehenden Einstellung der Tätigkeiten an der Tuberkulosestelle) erfolgte in diesem Jahr keine Akontozahlung. Nach dem Rechnungsabschluss trägt das Land nun einen Kostenanteil von EUR 18.365,19.</i>					

2 612000 810099	günstiger	430.172,45	400.000,00	30.172,45	431
Gemeindestraßen		Erträge aus Leistungen Eigenv. (interne Verr.)			
<i>Durch erhöhten Winterdienst und Reinigung kommt es zu höheren Erlösen aus der internen Leistungsverrechnung.</i>					

Erläuterungen Abweichungen gegenüber Finanzierungsvoranschlag - Mittelaufbringung

Voranschlagsstelle	Entwicklung	Einzahlungen FHH EUR	Budget FH 2021 EUR	Abweichung EUR	ABT
2 612000 810200	günstiger	106.731,85	60.000,00	46.731,85	431
Gemeindestraßen					
Erträge aus Leistungen					
<i>Aufträge von WNSKS, Nova Rock Encore.</i>					
2 612000 868000	ungünstiger	517.934,01	750.000,00	-232.065,99	431
Gemeindestraßen					
Transfers von privaten Haushalten					
<i>Einnahmen aus dem Radar fielen geringer aus als bei der Budgeterstellung erwartet.</i>					
6 612001 346000	ungünstiger	0,00	500.000,00	-500.000,00	821
Kehrbachbrücke					
Investitionsdarlehen von Finanzunternehmen					
<i>Vorhaben Kehrbachbrücke wird voraussichtlich ins Jahr 2023 verschoben, daher keine Darlehensaufnahme in 2021.</i>					
6 612002 301000	ungünstiger	80.566,08	136.000,00	-55.433,92	431
Gemeindestraßen (Buskonzept)					
Kapitaltransfers von Ländern, Landesfonds und Landeskammern					
<i>Weniger Förderung, da Buskonzept bereits 2020 umgesetzt wurde und 2021 keine weiteren Maßnahmen erfolgten.</i>					
6 612003 871000	günstiger	1.407.153,98	0,00	1.407.153,98	811
Straßenbauprogramm 2021					
Kapitaltransfers aus Gemeinde-Bedarfszuweisungsmittel					
<i>Gemeinde-Bedarfszuweisungsmittel für Investitionen sind lt. Vorgaben des Landes auf dem Konto 8710 zu verbuchen statt auf 8711, wie urspr. budgetiert. Sie sind außerdem höher ausgefallen als erwartet.</i>					

Erläuterungen Abweichungen gegenüber Finanzierungsvoranschlag - Mittelaufbringung

Voranschlagsstelle	Entwicklung	Einzahlungen FHH EUR	Budget FH 2021 EUR	Abweichung EUR	ABT
--------------------	-------------	----------------------	--------------------	----------------	-----

6 612003 871100	ungünstiger	0,00	500.000,00	-500.000,00	811
Straßenbauprogramm 2021					
Kapitaltransfers aus Gemeinde-Bedarfszuweisungsmittel					
<i>Gemeinde-Bedarfszuweisungsmittel für Investitionen sind lt. Vorgaben des Landes auf dem Konto 8710 zu verbuchen. Daher wurde der Betrag auf das Konto 8710 umgebucht.</i>					

6 612101 871000	günstiger	92.846,02	0,00	92.846,02	811
Umbau Kreisverkehr Stadionstraße					
Kapitaltransfers aus Gemeinde-Bedarfszuweisungsmittel					
<i>Es sind höhere Bedarfszuweisungsmittel für Gemeindestraßen geflossen, als im Voranschlag angenommen wurde.</i>					

6 612103 346000	ungünstiger	0,00	400.000,00	-400.000,00	821
Eisenbahnkreuzung Zehnergürtel					
Investitionsdarlehen von Finanzunternehmen					
<i>Vorhaben Eisenbahnkreuzung Zehnergürtel wird nicht umgesetzt.</i>					

6 612300 346000	ungünstiger	0,00	1.000.000,00	-1.000.000,00	821
Gemeindestraßen (B54 Unterführung)					
Investitionsdarlehen von Finanzunternehmen					
<i>Vorhaben Gemeindestraßen (B54 Unterführung) wird in die Folgejahre verschoben, daher keine Darlehensaufnahme in 2021.</i>					

6 612600 346000	ungünstiger	0,00	1.000.000,00	-1.000.000,00	821
Gemeindestraßen (Ostumfahrung)					
Investitionsdarlehen von Finanzunternehmen					
<i>Vorhaben Gemeindestraßen (Ostumfahrung) wird zum Teil in die Folgejahre verschoben. Der im Jahr 2021 benötigte Betrag wurde aus der Rücklage mit Zahlungsmittelreserve bedeckt.</i>					

Erläuterungen Abweichungen gegenüber Finanzierungsvoranschlag - Mittelaufbringung

Voranschlagsstelle	Entwicklung	Einzahlungen FHH EUR	Budget FH 2021 EUR	Abweichung EUR	ABT
2 640000 810200	günstiger	45.792,88	15.000,00	30.792,88	431
Einrichtung und Maßnahmen nach der Strassenverkehrsordnung Erträge aus Leistungen <i>Aquaphonix, Einfahrtswerbetafeln montiert, Waldschule, "Grüne Zone".</i>					
6 649100 346000	ungünstiger	0,00	1.450.000,00	-1.450.000,00	821
Sonst. Einr. u. Maßn. (Parkdeck ÖBB) Investitionsdarlehen von Finanzunternehmen <i>Vorhaben Sonst. Einr. u. Maßn. (Parkdeck ÖBB) wird zum Teil in die Folgejahre verschoben. Der im Jahr 2021 benötigte Betrag wurde aus der Rücklage mit Zahlungsmittelreserve bedeckt.</i>					
2 820000 810200	ungünstiger	228.734,51	350.000,00	-121.265,49	431
Wirtschaftshöfe (Bauhof) Erträge aus Leistungen (Privatumsätze) <i>Weniger Umsatz bei Privaten, z.B. Wien Süd, da die Kapazitäten durch andere Projekte gebunden waren (NMS Föhrenwald).</i>					
2 821000 810200	günstiger	142.744,54	100.000,00	42.744,54	431
Fuhrpark Erträge aus Leistungen <i>Aufträge von WNSKS, Nova Rock Encore.</i>					
2 833000 810000	ungünstiger	649.968,52	1.000.000,00	-350.031,48	811
Hallenbäder Erträge aus Leistungen <i>Auf Grund weiterer Lockdowns bedingt durch die Corona-Pandemie lagen die Eintrittserlöse im Hallenbad Aqua Nova unter den budgetierten Werten.</i>					

Erläuterungen Abweichungen gegenüber Finanzierungsvoranschlag - Mittelaufbringung

Voranschlagsstelle	Entwicklung	Einzahlungen FHH EUR	Budget FH 2021 EUR	Abweichung EUR	ABT
--------------------	-------------	----------------------	--------------------	----------------	-----

2 839500	810099	ungünstiger	1.217.724,05	1.567.400,00	-349.675,95	031
-----------------	---------------	-------------	--------------	--------------	-------------	-----

Sonstige Betriebe und betriebsähn. Einrichtungen (IT)

Erträge aus Leistungen (interne Verr.)

Aufgrund von reduzierten Ausgaben beim Ansatz 839500 erfolgte eine geringere Weiterverrechnung an die einzelnen Geschäftsbereiche.

2 840000	811390	günstiger	361.355,44	260.000,00	101.355,44	311
-----------------	---------------	-----------	------------	------------	------------	-----

Grundbesitz (Vermietung und Verpachtung von Grundstücken)

Miet- und Pächtertrag

Mehreinnahmen durch Abschlüsse bzw. Indexierungen, außerdem ein Überschuss wegen einer verspäteten Zahlung das Jahr 2020 betreffend.

2 840200	801000	günstiger	2.581.864,07	500.000,00	2.081.864,07	311
-----------------	---------------	-----------	--------------	------------	--------------	-----

Grundbesitz (Grundstückstransaktionen)

Veräußerungen von Grundstücken und Grundstückseinrichtungen

Mehreinnahmen durch Verkäufe.

2 853100	811090	ungünstiger	453.247,76	500.000,00	-46.752,24	461
-----------------	---------------	-------------	------------	------------	------------	-----

Betr.f.d.Errichtg.u.Vwtg.v.Wohn-u. Geschäftsgeb. (WienSüd-Stadt)

Miet- und Pächtertrag (MZ-Einn.)

Die Einzahlungen betreffen teilweise die Eigentümerabrechnung 2020. Die Erlöse für 2021 sind in der Ergebnisrechnung ersichtlich. Die Zahlungen aus der Eigentümerabrechnung 2021 erfolgen erst in 2022.

2 853200	811090	ungünstiger	3.114.530,68	3.900.000,00	-785.469,32	461
-----------------	---------------	-------------	--------------	--------------	-------------	-----

Betr.f.d.Errichtg.u.Vwtg.v.Wohn-u. Geschäftsgeb. (WienSüd-IFP)

Miet- und Pächtertrag (MZ-Einn.)

Die Einzahlungen betreffen teilweise die Eigentümerabrechnung 2020. Die Erlöse für 2021 sind in der Ergebnisrechnung ersichtlich. Die Zahlungen aus der Eigentümerabrechnung 2021 erfolgen erst in 2022.

Erläuterungen Abweichungen gegenüber Finanzierungsvoranschlag - Mittelaufbringung

Voranschlagsstelle	Entwicklung	Einzahlungen FHH EUR	Budget FH 2021 EUR	Abweichung EUR	ABT
2 853300 811090	ungünstiger	102.393,94	140.000,00	-37.606,06	461
Betr.f.d.Errichtg.u.Vwtg.v.Wohn-u. Geschäftsgeb. (Neue Heimat) Miet- und Pachtertrag (MZ-Einn.)					
<i>Die Einzahlungen betreffen teilweise die Eigentümerabrechnung 2020. Die Erlöse für 2021 sind in der Ergebnisrechnung ersichtlich. Die Zahlungen aus der Eigentümerabrechnung 2021 erfolgen erst in 2022.</i>					
2 914000 816690	günstiger	1.766.808,08	1.450.000,00	316.808,08	811
Beteiligungen Kostenbeiträge (Kostensätze) für sonstige Leistungen					
<i>Höhere Haftungsprovisionen von Tochtergesellschaften an die Stadt.</i>					
2 914000 822000	günstiger	514.800,00	250.000,00	264.800,00	811
Beteiligungen Dividenden und Gewinnabfuhr von Beteiligungen					
<i>Höhere Gewinnausschüttungen von Tochtergesellschaften an die Stadt.</i>					
2 920000 831000	günstiger	4.257.008,44	4.050.000,00	207.008,44	812
Ausschließliche Gemeindeabgaben Grundsteuer von den Grundstücken (Sta.2)					
<i>Höhere Grundsteuereinnahmen bedingt durch Aufrollungen und Neubauten.</i>					
2 920000 833000	günstiger	20.921.635,19	19.500.000,00	1.421.635,19	812
Ausschließliche Gemeindeabgaben Kommunalsteuer (Sta.25)					
<i>Höhere Kommunalsteuereinnahmen durch raschere Erholung der Wirtschaft in der Corona-Pandemie.</i>					

Erläuterungen Abweichungen gegenüber Finanzierungsvoranschlag - Mittelaufbringung

Voranschlagsstelle	Entwicklung	Einzahlungen FHH EUR	Budget FH 2021 EUR	Abweichung EUR	ABT
--------------------	-------------	----------------------	--------------------	----------------	-----

2 920000 835000	ungünstiger	1.404.312,23	1.500.000,00	-95.687,77	812
Ausschließliche Gemeindeabgaben		Parkometerabgaben, Kurzparkzonenabgabe			
<i>Bedingt durch die Corona-Pandemie blieben die Einnahmen aus der Kurzparkzone unter dem budgetierten Wert.</i>					

2 920000 835100	günstiger	228.317,17	175.000,00	53.317,17	812
Ausschließliche Gemeindeabgaben		Parkometerabgaben, Kurzparkzonenabgabe (Bewohnerparkkarte)			
<i>Die Bewohnerparkkarten wurden 2021 stärker in Anspruch genommen als budgetiert.</i>					

2 920000 837000	ungünstiger	73.606,00	130.000,00	-56.394,00	812
Ausschließliche Gemeindeabgaben		Lustbarkeitsabgaben (Vergnügungsst) ohne Zweckwidmung d.Ertrages			
<i>Bedingt durch diverse Lockdowns blieben die Lustbarkeitsabgaben unter den erwarteten Einnahmen.</i>					

2 920000 850000	günstiger	1.090.175,06	750.000,00	340.175,06	812
Ausschließliche Gemeindeabgaben		Interessentenbeiträge von Grundstückseigentümern+Anrainern			
<i>Höhere Aufschließungsabgaben bedingt durch verstärkte Bautätigkeit.</i>					

2 920000 850100	günstiger	88.500,00	10.000,00	78.500,00	812
Ausschließliche Gemeindeabgaben		Interessentenbeiträge von Grundsteigentümern u. Anrainern (Ausgl.Abg.)			
<i>Höhere PKW-Stellplatzausgleichsabgaben als bei der Budgetierung angenommen wurde.</i>					

Erläuterungen Abweichungen gegenüber Finanzierungsvoranschlag - Mittelaufbringung

Voranschlagsstelle	Entwicklung	Einzahlungen FHH EUR	Budget FH 2021 EUR	Abweichung EUR	ABT
2 920000 856200	günstiger	97.169,45	65.000,00	32.169,45	111
Ausschließliche Gemeindeabgaben		Verwaltungsabgaben (Sta.254+255) (Bau-Gewerbe-Anlagenrecht)			
<i>Erhöhte Einnahme von Verwaltungsabgaben ergibt sich aus einer deutlichen Steigerung der Baubewilligungsverfahren.</i>					
2 920000 856600	günstiger	194.047,03	90.000,00	104.047,03	611
Ausschließliche Gemeindeabgaben		Verwaltungsabgaben (Gesundh.Amt)			
<i>Einerseits wurden Fehlbuchungen bereinigt, andererseits ist es zu einer Erhöhung der Totenbeschauegebühren (auf das Zwei- bis Dreifache) gekommen.</i>					
2 920000 856800	günstiger	275.991,49	216.000,00	59.991,49	161
Ausschließliche Gemeindeabgaben		Verwaltungsabgaben (Sta.100) (Wahl-,Melde-,Passamt)			
<i>Höhere Einnahmen durch mehr ausgestellte Reisedokumente (+496 Personalausweise und +2.014 Reisepässe).</i>					
2 921000 834000	ungünstiger	10.435,30	465.000,00	-454.564,70	812
Zwischen Ländern und Gemeinden geteilte Abgaben		Fremdenverkehrsabgaben (Interessentenbeitrag - ab 2011)			
<i>Auf Basis einer landesgesetzlichen Entscheidung wurden die Interessentenbeiträge im Jahr 2021 nicht eingehoben.</i>					
2 921000 861000	günstiger	555.157,29	0,00	555.157,29	812
Zwischen Ländern und Gemeinden geteilte Abgaben		Transfers von Ländern, Landesfonds und Landeskammern			
<i>Vergütung der nicht einzuhebenden Interessentenbeiträge 2021 durch das Land Niederösterreich.</i>					

Erläuterungen Abweichungen gegenüber Finanzierungsvoranschlag - Mittelaufbringung

Voranschlagsstelle	Entwicklung	Einzahlungen FHH EUR	Budget FH 2021 EUR	Abweichung EUR	ABT
--------------------	-------------	----------------------	--------------------	----------------	-----

2 925000	859000	günstiger	59.697.468,10	50.500.000,00	9.197.468,10	811
-----------------	---------------	-----------	---------------	---------------	--------------	-----

Ertragsanteile an gemeinschaftlichen Bundesabgaben

Ertragsanteile ohne Spielbankabgabe

Durch Vorschüsse des Bundes und rasche Erholung der Wirtschaft lagen die Ertragsanteile deutlich über den Budgetwerten, die auf Grund der zu befürchtenden Auswirkungen der Corona-Pandemie sehr vorsichtig angesetzt wurden.

2 925000	859400	günstiger	685.838,94	0,00	685.838,94	811
-----------------	---------------	-----------	------------	------	------------	-----

Ertragsanteile an gemeinschaftlichen Bundesabgaben

Ertragsanteile ohne Spielbankabgabe

Aufgrund der Vorgaben des Landes Niederösterreich erfolgte die Verbuchung der Anteile der Kapitalertragssteuer an den Ertragsanteilen im Jahr 2021 auf dieser VAST gesondert.

2 940000	861000	günstiger	53.908,51	0,00	53.908,51	811
-----------------	---------------	-----------	-----------	------	-----------	-----

Bedarfszuweisungen

Transfers von Ländern, Landesfonds und Landeskammern

Die Gewährung dieser Bedarfszuweisung nach § 26 FAG 2017 war bei der Budgetierung nicht absehbar. Es handelt sich um eine Aufzahlung des Landes auf den Garantiebtrag aus der Bundesautomatenabgabe.

2 941000	860090	günstiger	280.197,10	200.000,00	80.197,10	811
-----------------	---------------	-----------	------------	------------	-----------	-----

Sonstige Finanzzuweisungen nach dem FAG

Transfers von Bund, Bundesfonds und Landeskammern

Der Nahverkehrszuschuss des Bundes war höher als bei der Budgetierung angenommen wurde.

2 941000	861000	günstiger	708.932,70	0,00	708.932,70	811
-----------------	---------------	-----------	------------	------	------------	-----

Sonstige Finanzzuweisungen nach dem FAG

Transfers von Ländern, Landesfonds und Landeskammern

Förderungen des Landes Niederösterreich im Zusammenhang mit den Projekt Stadtbuskonzept, die bei der Budgetierung noch nicht berücksichtigt werden konnten.

Erläuterungen Abweichungen gegenüber Finanzierungsvoranschlag - Mittelaufbringung

Voranschlagsstelle	Entwicklung	Einzahlungen FHH EUR	Budget FH 2021 EUR	Abweichung EUR	ABT
2 947000 861000	günstiger	980.037,96	0,00	980.037,96	811

Sonstige Zuschüsse der Länder

Transfers von Ländern, Landesfonds und Landeskammern

Dieser Zuschuss aus dem kommunalen Unterstützungspaket zur Bewältigung der pandemiebedingten Herausforderungen war bei der Budgeterstellung nicht vorhersehbar.

2 982000 346000	ungünstiger	0,00	4.000.000,00	-4.000.000,00	821
------------------------	-------------	------	--------------	---------------	-----

Haushaltsausgleich durch Kreditoperationen

Investitionsdarlehen von Finanzunternehmen

Plandarlehen zur Herstellung Haushaltsgleichgewicht 2022/2023 wird nicht aufgenommen.

Erläuterungen Abweichungen gegenüber Finanzierungsvoranschlag - Mittelverwendung

Voranschlagsstelle	Entwicklung	Auszahlungen FHH EUR	Budget FH 2021 EUR	Abweichung EUR	ABT
1 000000 721000	günstiger	1.085.674,31	1.236.000,00	-150.325,69	211
Gewählte Gemeindeorgane (Gemeinderat)		Bezüge der gewählten Organe			
<i>Minderausgaben aufgrund der Begrenzung von Bezügen öffentlicher Funktionäre.</i>					
1 000000 760000	günstiger	211.089,90	267.100,00	-56.010,10	211
Gewählte Gemeindeorgane (Gemeinderat)		Pensionen und sonstige Ruhebezüge (einschl. Dienstgeberbeiträge)			
<i>Ein Todesfall.</i>					
1 010000 520000	günstiger	0,00	40.000,00	-40.000,00	211
Zentralamt (Magistratsdirektion)		Geldbezüge der ganzjährig beschäftigten Angestellten			
<i>Geringerer Einsatz von ganzjährig beschäftigtem Personal.</i>					
1 010100 510000	günstiger	179.023,99	212.200,00	-33.176,01	211
Zentralamt (Büro d. Bürgermeisters)		Geldbezüge der Vertragsbediensteten der Verwaltung			
<i>Minderausgaben aufgrund von Altersteilzeit.</i>					

Erläuterungen Abweichungen gegenüber Finanzierungsvoranschlag - Mittelverwendung

Voranschlagsstelle	Entwicklung	Auszahlungen FHH EUR	Budget FH 2021 EUR	Abweichung EUR	ABT
1 011000 522000	günstiger	186.960,29	218.700,00	-31.739,71	211
Personalamt		Geldbezüge der nicht ganzjährig beschäftigten Angestellten			
<i>Minderausgaben aufgrund von unvorhersehbaren Austritten.</i>					
1 011000 640000	günstiger	0,00	50.000,00	-50.000,00	211
Personalamt		Rechts- und Beratungsaufwand			
<i>Kein Rechtsstreit.</i>					
1 011100 565000	günstiger	6.221,09	48.400,00	-42.178,91	211
Personalamt (Kul.Tour.Marketing GmbH, z.Verf.gest.Bed.)		Mehrleistungsvergütungen			
<i>Geringeres Auszahlungsvolumen von Mehrleistungen.</i>					
1 011200 510000	günstiger	0,00	151.200,00	-151.200,00	211
Personalamt (Personalpool)		Geldbezüge der Vertragsbediensteten der Verwaltung			
<i>Minderausgaben aufgrund verzögerter Nachbesetzungen.</i>					

Erläuterungen Abweichungen gegenüber Finanzierungsvoranschlag - Mittelverwendung

Voranschlagsstelle	Entwicklung	Auszahlungen FHH EUR	Budget FH 2021 EUR	Abweichung EUR	ABT
1 011200 510200	günstiger	0,00	200.000,00	-200.000,00	211

Personalamt (Personalpool)

Geldbezüge der Vertragsbediensteten der Verwaltung

Auf dieser VAST werden die Ausgaben für Abfertigungen aufgrund von unvorhersehbaren Dienstaustritten budgetiert. Die Kosten für tatsächlich anfallenden Abfertigungen werden von den jeweiligen Ansätzen ausbezahlt, wo die Dienstnehmer zugeordnet sind.

1 011200 582090	günstiger	0,00	30.200,00	-30.200,00	211
------------------------	-----------	------	-----------	------------	-----

Personalamt (Personalpool)

Sonstige Dienstgeberbeiträge zur sozialen Sicherheit

Minderausgaben aufgrund verzögerter Nachbesetzungen.

1 011700 500000	günstiger	302.211,04	342.900,00	-40.688,96	211
------------------------	-----------	------------	------------	------------	-----

Personalamt (Aö.Krankenhaus, z.Verf.gest.Bed.)

Geldbezüge der Beamten der Verwaltung

Minderausgaben aufgrund Pensionierungen.

1 011900 510200	ungünstiger	54.887,64	0,00	54.887,64	211
------------------------	-------------	-----------	------	-----------	-----

Personalamt (WNSKS GmbH, z.Verf.gest.Bed.)

Geldbezüge der Vertragsbediensteten der Verwaltung

Abfertigung aufgrund von unvorhersehbaren Dienstaustritten.

Erläuterungen Abweichungen gegenüber Finanzierungsvoranschlag - Mittelverwendung

Voranschlagsstelle	Entwicklung	Auszahlungen FHH EUR	Budget FH 2021 EUR	Abweichung EUR	ABT
1 011900 511000	günstiger	4.340.393,84	4.500.100,00	-159.706,16	211
Personalamt (WNSKS GmbH, z.Verf.gest.Bed.) <i>Minderausgaben aufgrund von unvorhersehbaren Dienstaustritten.</i> Geldbezüge der Vertragsbediensteten in handwerklicher Verwendung					
1 011900 511200	ungünstiger	239.511,84	154.900,00	84.611,84	211
Personalamt (WNSKS GmbH, z.Verf.gest.Bed.) <i>Abfertigung aufgrund von unvorhersehbaren Dienstaustritten.</i> Geldbezüge der Vertragsbediensteten in handwerklicher Verwendung					
1 011900 728000	günstiger	15.023.232,46	15.139.200,00	-115.967,54	811
Personalamt (WNSKS GmbH, z.Verf.gest.Bed.) <i>Die Endabrechnung der Leistungsverrechnung mit der WNSKS GmbH hat ein Guthaben für die Stadt ergeben.</i> Entgelte für sonstige Leistungen					
1 015000 728000	ungünstiger	146.120,75	110.000,00	36.120,75	021
Pressestelle, Amtsblatt und Öffentlichkeitsarbeit (Pressestelle) <i>Unvorhergesehene Ausgabe für "Abschluss-Kommunikation STEP WN2030+".</i> Entgelte für sonstige Leistungen					

Erläuterungen Abweichungen gegenüber Finanzierungsvoranschlag - Mittelverwendung

Voranschlagsstelle	Entwicklung	Auszahlungen FHH EUR	Budget FH 2021 EUR	Abweichung EUR	ABT
1 024000 457000	ungünstiger	176.674,52	118.500,00	58.174,52	161

Wahlamt

Druckwerke

Höhere Ausgaben (Produktionskosten) durch mehr ausgestellte Reisedokumente (+496 Personalausweise und +2.014 Reisepässe).

1 024000 510000	günstiger	248.047,45	287.100,00	-39.052,55	211
------------------------	-----------	------------	------------	------------	-----

Wahlamt

Geldbezüge der Vertragsbediensteten der Verwaltung

Umkontierung aufgrund von vorübergehender Unterstützung im Gesundheitsamt wegen der Corona-Pandemie.

5 029000 010000	günstiger	9.630,46	1.500.000,00	-1.490.369,54	461
------------------------	-----------	----------	--------------	---------------	-----

Amtsgebäude

Gebäude und Bauten

Die vorgesehenen Sanierungen und Umbauten im Alten Rathaus konnten im Jahr 2021 nicht umgesetzt werden.

1 029000 728300	günstiger	0,00	300.000,00	-300.000,00	461
------------------------	-----------	------	------------	-------------	-----

Amtsgebäude

Entgelte für sonstige Leistungen

Die vorgesehenen Umbauten im Neuen Rathaus konnten im Jahr 2021 nicht umgesetzt werden.

Erläuterungen Abweichungen gegenüber Finanzierungsvoranschlag - Mittelverwendung

Voranschlagsstelle	Entwicklung	Auszahlungen FHH EUR	Budget FH 2021 EUR	Abweichung EUR	ABT
1 031000 510200	ungünstiger	36.291,24	0,00	36.291,24	211
Amt für Raumordnung und Raumplanung		Geldbezüge der Vertragsbediensteten der Verwaltung			
<i>Abfertigung aufgrund von unvorhersehbaren Dienstaustritten.</i>					
1 031000 640090	günstiger	84.479,67	120.000,00	-35.520,33	416
Amt für Raumordnung und Raumplanung		Rechts- und Beratungsaufwand			
<i>Der Bearbeitungszeitraum für den Stadtentwicklungsplan STEP WN 2030+ wurde verlängert. Somit verschieben sich Kosten in die Folgejahre.</i>					
1 031000 728000	günstiger	30.609,00	100.000,00	-69.391,00	416
Amt für Raumordnung und Raumplanung		Entgelte für sonstige Leistungen			
<i>Der Bearbeitungszeitraum für das Projekt am ehemaligen Leiner-Areal wurde verlängert. Somit verschieben sich Kosten in die Folgejahre.</i>					
1 031100 510000	günstiger	136.338,39	177.400,00	-41.061,61	211
Amt für Raumordnung und Raumplanung (Verkehrsangelegenheiten)		Geldbezüge der Vertragsbediensteten der Verwaltung			
<i>Minderausgaben aufgrund der Umkontierung von Personal vom Ansatz 0311 Verkehrsangelegenheiten auf Ansatz 0200 Rechtsamt.</i>					

Erläuterungen Abweichungen gegenüber Finanzierungsvoranschlag - Mittelverwendung

Voranschlagsstelle	Entwicklung	Auszahlungen FHH EUR	Budget FH 2021 EUR	Abweichung EUR	ABT
1 031100 640190	ungünstiger	48.640,74	8.800,00	39.840,74	414

Amt für Raumordnung und Raumplanung (Verkehrsangelegenheiten) Rechts- und Beratungsaufwand
Mehrausgaben durch das Projekt "Straßentypologie Innenstadt".

1 032000 510000	günstiger	187.918,31	230.100,00	-42.181,69	211
------------------------	-----------	------------	------------	------------	-----

Vermessungsamt
 Geldbezüge der Vertragsbediensteten der Verwaltung
Minderausgaben aufgrund verzögerter Nachbesetzungen.

1 080000 760000	günstiger	6.993.874,06	7.488.200,00	-494.325,94	211
------------------------	-----------	--------------	--------------	-------------	-----

Pensionen
 Pensionen und sonstige Ruhebezüge (einschl.Dienstgeberbeiträge)
Todesfälle.

1 080000 760100	günstiger	402.793,26	435.300,00	-32.506,74	211
------------------------	-----------	------------	------------	------------	-----

Pensionen
 Pensionen und sonstige Ruhebezüge (einschl.Dienstgeberbeiträge)
Todesfälle.

Erläuterungen Abweichungen gegenüber Finanzierungsvoranschlag - Mittelverwendung

Voranschlagsstelle	Entwicklung	Auszahlungen FHH EUR	Budget FH 2021 EUR	Abweichung EUR	ABT
1 091000 563000	günstiger	30.706,79	100.000,00	-69.293,21	211
Personalausbildung und Personalfortbildung		Sonstige Aufwandsentschädigungen			
<i>Die vorgesehenen Kosten für Seminare wurden nicht benötigt.</i>					
1 094000 728000	günstiger	0,00	60.000,00	-60.000,00	022
Gemeinschaftspflege		Entgelte für sonstige Leistungen			
<i>Der Mitarbeiterinnen- und Mitarbeiter-Neujahrsempfang hat wegen Covid nicht stattgefunden.</i>					
1 170000 042000	günstiger	0,00	50.000,00	-50.000,00	461
Allgemeine Angelegenheiten		Amts-, Betriebs- und Geschäftsausstattung			
<i>Keine Ausgaben für Maßnahmen zum Katastrophenschutz im Jahr 2021.</i>					
1 210000 752000	günstiger	89.283,08	135.000,00	-45.716,92	151
Allgemeinbildende Pflichtschulen		Transfers an Gemeinden, Gemeindeverb. und Gemeindefonds			
<i>Weniger Schulerhaltungsbeitrag für Wiener Neustädter Schüler für die Polytechnische Schule.</i>					

Erläuterungen Abweichungen gegenüber Finanzierungsvoranschlag - Mittelverwendung

Voranschlagsstelle	Entwicklung	Auszahlungen FHH EUR	Budget FH 2021 EUR	Abweichung EUR	ABT
1 211000 042200	ungünstiger	66.115,74	20.000,00	46.115,74	031
Volksschulen Amt-, Betriebs- und Geschäftsausstattung <i>Höhere Kosten durch Vorreihung von Digitalisierungsprojekten (Serverinfrastruktur, Wlan, PC-Hardware).</i>					
1 211000 511000	günstiger	858.430,86	973.400,00	-114.969,14	211
Volksschulen Geldbezüge der Vertragsbediensteten in handwerklicher Verwendung <i>Geringerer Einsatz von ganzjährig beschäftigtem Personal.</i>					
1 211000 523000	ungünstiger	65.657,17	23.600,00	42.057,17	211
Volksschulen Geldbezüge der nicht ganzjährig beschäftigten Arbeiter <i>Vermehrter Einsatz von Aushilfspersonal.</i>					
1 211000 600390	günstiger	125.049,53	162.200,00	-37.150,47	341
Volksschulen Energiebezüge: Wärme <i>Der Verbrauch bewegte sich auf dem Level von 2020, der pandemiebedingte Mehrverbrauch wird sich erst im Rechnungsjahr 2022 auswirken.</i>					

Erläuterungen Abweichungen gegenüber Finanzierungsvoranschlag - Mittelverwendung

Voranschlagsstelle	Entwicklung	Auszahlungen FHH EUR	Budget FH 2021 EUR	Abweichung EUR	ABT
1 211000 613200	günstiger	4.237,61	60.300,00	-56.062,39	341

Volksschulen

Instandhaltung von sonstigen Grundstückseinrichtungen

Leistungsverschiebungen in Folgejahre: VS Otto Glöckel Zaun Parkplatz und Tor, VS Ungarviertel Zaun verschoben wegen Neubau Stadtheim.

1 211000 614000	günstiger	133.126,84	176.400,00	-43.273,16	341
------------------------	-----------	------------	------------	------------	-----

Volksschulen

Instandhaltung von Gebäuden und Bauten

Aufgrund der Pandemie und den damit verbundenen Ressourcenengpässen mussten Arbeiten rückgestellt bzw. in die Folgejahre verschoben werden.

1 211000 621000	günstiger	8.145,00	39.000,00	-30.855,00	151
------------------------	-----------	----------	-----------	------------	-----

Volksschulen

Sonstige Transporte

Pandemiebedingt weniger Busfahrten für Eislaufen und Schwimmen.

1 211000 650000	günstiger	18.391,82	48.700,00	-30.308,18	821
------------------------	-----------	-----------	-----------	------------	-----

Volksschulen

Zinsen für Finanzschulden in Euro

BAWAG Darlehen 1668 - VS Barwitzius wurde erst am Jahresende zugezählt, daher fielen im Jahr 2021 keine Zinsen mehr an.

Erläuterungen Abweichungen gegenüber Finanzierungsvoranschlag - Mittelverwendung

Voranschlagsstelle	Entwicklung	Auszahlungen FHH EUR	Budget FH 2021 EUR	Abweichung EUR	ABT
1 211000 700000	günstiger	0,00	50.000,00	-50.000,00	151
Volksschulen					
Miet- und Pachtaufwand					
<i>Keine Pauschalmiete für die VS Föhrenwald auf Grund des neuen Mietvertrages.</i>					
1 211000 728099	günstiger	120.887,83	169.300,00	-48.412,17	031
Volksschulen					
Entgelte für sonstige Leistungen (interne Verr.)					
<i>Aufgrund von reduzierten Ausgaben beim Ansatz 839500 erfolgte eine geringere Weiterverrechnung an den Ansatz 2110000.</i>					
1 211000 728600	günstiger	876.278,07	1.005.000,00	-128.721,93	151
Volksschulen					
Entgelte für sonstige Leistungen					
<i>Pandemiebedingt geringere Kidspointkosten in der Nachmittagsbetreuung.</i>					
5 211002 006000	ungünstiger	31.032,00	0,00	31.032,00	461
Volksschulen (Zubau VS Barwitzius)					
Sonstige Grundstückseinrichtungen					
<i>Neuanlage der Voranschlagsstelle zur Verrechnung für Leistungen im Bereich Außenanlagen.</i>					

Erläuterungen Abweichungen gegenüber Finanzierungsvoranschlag - Mittelverwendung

Voranschlagsstelle			Entwicklung	Auszahlungen FHH EUR	Budget FH 2021 EUR	Abweichung EUR	ABT
5	211002	010000	ungünstiger	3.053.195,77	2.052.100,00	1.001.095,77	461
Volksschulen (Zubau VS Barwitzius)				Gebäude und Bauten			
<i>Verschiebung von Leistungen und Abrechnungen vom Jahr 2020 in das Jahr 2021.</i>							
5	211002	010100	günstiger	173.274,40	500.000,00	-326.725,60	461
Volksschulen (Zubau VS Barwitzius)				Gebäude und Bauten (Dachsanierung)			
<i>Anstelle der vorgesehenen Erneuerung des gesamten Blechdaches samt Unterkonstruktion wurde nach einer Beurteilung durch einen Sachverständigen eine kostengünstigere Sanierung des Blechdaches gewählt.</i>							
1	212000	042200	günstiger	151.251,78	300.000,00	-148.748,22	031
Mittelschulen				Amts-, Betriebs- und Geschäftsausstattung			
<i>Einsparungen bei der Anschaffung von Ersatzkomponenten bzw. technischen Erweiterungen. Die Erneuerung bzw. der Austausch wurde auf einen späteren Zeitpunkt verschoben.</i>							
1	212000	511000	günstiger	814.095,75	914.400,00	-100.304,25	211
Mittelschulen				Geldbezüge für Vertragsbedienstete in handwerklicher Verwendung			
<i>Geringerer Einsatz von ganzjährig beschäftigtem Personal.</i>							

Erläuterungen Abweichungen gegenüber Finanzierungsvoranschlag - Mittelverwendung

Voranschlagsstelle			Entwicklung	Auszahlungen FHH EUR	Budget FH 2021 EUR	Abweichung EUR	ABT
1	212000	520200	günstiger	0,00	38.700,00	-38.700,00	211
Mittelschulen				Geldbezüge der ganzjährig beschäftigten Angestellten			
<i>Minderausgaben aufgrund einer späteren Pensionierung.</i>							
1	212000	523000	ungünstiger	66.272,32	24.700,00	41.572,32	211
Mittelschulen				Geldbezüge der nicht ganzjährig beschäftigten Arbeiter			
<i>Vermehrter Einsatz von Aushilfspersonal.</i>							
1	212000	613299	günstiger	6.710,82	60.100,00	-53.389,18	341
Mittelschulen				Instandhaltung von sonstigen Grundstückseinrichtungen (interne Verr.)			
<i>Leistungsverschiebung Erneuerung Laufbahn MS West ins Rechnungsjahr 2022.</i>							
1	212000	614000	günstiger	91.634,01	201.000,00	-109.365,99	341
Mittelschulen				Instandhaltung von Gebäuden und Bauten			
<i>Aufgrund der Pandemie und den damit verbundenen Ressourcenengpässen mussten Arbeiten rückgestellt bzw. in die Folgejahre verschoben werden.</i>							

Erläuterungen Abweichungen gegenüber Finanzierungsvoranschlag - Mittelverwendung

Voranschlagsstelle			Entwicklung	Auszahlungen FHH EUR	Budget FH 2021 EUR	Abweichung EUR ABT	
1	212000	720000	günstiger	16.488,00	48.000,00	-31.512,00	341
Mittelschulen				Kostenbeiträge (Kostenersätze) für Leistungen			
<i>Es erfolgte eine Umstellung von Gas auf Fernwärme. Bisher wurden dem Bundesheer die Kosten jährlich rückerstattet.</i>							
1	212000	728099	günstiger	152.424,67	209.700,00	-57.275,33	031
Mittelschulen				Entgelte für sonstige Leistungen (interne Verr.)			
<i>Aufgrund von reduzierten Ausgaben beim Ansatz 839500 erfolgte eine geringere Weiterverrechnung an den Ansatz 212000.</i>							
1	212000	728200	günstiger	81.529,77	114.200,00	-32.670,23	341
Mittelschulen				Entgelte für sonstige Leistungen			
<i>Aufgrund der Pandemie und den damit verbundenen Ressourcenengpässen mussten Arbeiten rückgestellt bzw. in die Folgejahre verschoben werden.</i>							
5	212003	010000	ungünstiger	259.013,59	0,00	259.013,59	461
MS Föhrenwald				Gebäude und Bauten			
<i>Die Beschlussfassung für die Ausgaben erfolgte durch den GB IV erst mit Gemeinderatsbeschluss im März 2021. Daher waren die Ausgaben im Budget 2021 noch nicht berücksichtigt.</i>							

Erläuterungen Abweichungen gegenüber Finanzierungsvoranschlag - Mittelverwendung

Voranschlagsstelle			Entwicklung	Auszahlungen FHH EUR	Budget FH 2021 EUR	Abweichung EUR ABT	
5	212003	010099	ungünstiger	182.242,80	0,00	182.242,80	461
MS Föhrenwald				Gebäude und Bauten (interne Verr.)			
<i>Die Beschlussfassung für die Ausgaben erfolgte durch den GB IV erst mit Gemeinderatsbeschluss im März 2021. Daher waren die Ausgaben im Budget 2021 noch nicht berücksichtigt.</i>							
5	212003	042400	ungünstiger	103.330,99	0,00	103.330,99	461
MS Föhrenwald				Amts-, Betriebs- und Geschäftsausstattung			
<i>Die Beschlussfassung für die Ausgaben erfolgte durch den GB IV erst mit Gemeinderatsbeschluss im März 2021. Daher waren die Ausgaben im Budget 2021 noch nicht berücksichtigt.</i>							
1	222000	600390	ungünstiger	34.337,45	0,00	34.337,45	341
Berufsbildende höhere Schulen (HLW)				Energiebezüge Wärme			
<i>Es erfolgte eine Umstellung von Gas auf Fernwärme.</i>							
1	222000	720000	günstiger	29.128,80	84.800,00	-55.671,20	341
Berufsbildende höhere Schulen (HLW)				Kostenbeiträge (Kostenersätze) für Leistungen			
<i>Es erfolgte eine Umstellung von Gas auf Fernwärme. Bisher wurden dem Bundesheer die Kosten jährlich rückerstattet.</i>							

Erläuterungen Abweichungen gegenüber Finanzierungsvoranschlag - Mittelverwendung

Voranschlagsstelle	Entwicklung	Auszahlungen FHH EUR	Budget FH 2021 EUR	Abweichung EUR	ABT
1 240000	042491	günstiger	11.968,15	50.000,00	-38.031,85 151
Kindergärten		Amts-, Betriebs- und Geschäftsausstattung			
<i>Weniger Anschaffungen von geringwertigen Wirtschaftsgütern.</i>					
1 240000	346000	ungünstiger	710.610,84	388.400,00	322.210,84 821
Kindergärten		Investitionsdarlehen von Finanzunternehmen			
<i>Volksbank Darlehen 1504 - Errichtung und Einrichtung Kdg. Flugfeld neu wurde im Jahr 2021 vorzeitig zurückgezahlt.</i>					
1 240000	511000	günstiger	2.246.044,59	2.281.200,00	-35.155,41 211
Kindergärten		Geldbezüge der Vertragsbediensteten in handwerklicher Verwendung			
<i>Geringerer Einsatz von ganzjährig beschäftigtem Personal.</i>					
1 240000	523000	ungünstiger	224.395,23	186.300,00	38.095,23 211
Kindergärten		Geldbezüge der nicht ganzjährig beschäftigten Arbeiter			
<i>Vermehrter Einsatz von Aushilfspersonal.</i>					

Erläuterungen Abweichungen gegenüber Finanzierungsvoranschlag - Mittelverwendung

Voranschlagsstelle	Entwicklung	Auszahlungen FHH EUR	Budget FH 2021 EUR	Abweichung EUR ABT
1 240000 614000	günstiger	48.513,68	140.000,00	-91.486,32 341

Kindergärten

Instandhaltung von Gebäuden und Bauten

Die Kosten für die Erneuerung der Heizung im KIGA Oskar Helmer wurden vom Energiecontractor übernommen, die Elektrikerarbeiten im KG Otto Glöckel wurden pandemiebedingt verschoben (keine Kapazitäten).

1 240000 728000	günstiger	175.113,41	220.000,00	-44.886,59 151
------------------------	-----------	------------	------------	----------------

Kindergärten

Entgelte für sonstige Leistungen (Verwendung Beschäftigungsbeitrag)

Geringerer Ankauf von Beschäftigungsmaterial.

5 240102 006000	ungünstiger	61.732,00	0,00	61.732,00 461
------------------------	-------------	-----------	------	---------------

Kindergärten (Bendek)

Sonstige Grundstückseinrichtungen

Neuanlage der Voranschlagsstelle zur Verrechnung für Leistungen im Bereich Außenanlagen.

5 240102 010000	ungünstiger	1.221.183,34	848.300,00	372.883,34 461
------------------------	-------------	--------------	------------	----------------

Kindergärten (Bendek)

Gebäude und Bauten

Verschiebung von Leistungen und Abrechnungen vom Jahr 2020 in das Jahr 2021.

Erläuterungen Abweichungen gegenüber Finanzierungsvoranschlag - Mittelverwendung

Voranschlagsstelle	Entwicklung	Auszahlungen FHH EUR	Budget FH 2021 EUR	Abweichung EUR ABT
5 240102 042491	günstiger	112.218,81	173.700,00	-61.481,19 461
Kindergärten (Bendek)		Amts-, Betriebs- und Geschäftsausstattung		
<i>Weniger Leistungen und Abrechnungen im Jahr 2021 als angenommen.</i>				
1 240200 510000	günstiger	106.774,39	166.200,00	-59.425,61 211
Tagesbetreuung		Geldbezüge der Vertragsbediensteten der Verwaltung		
<i>Geringerer Einsatz von ganzjährig beschäftigtem Personal.</i>				
1 240200 511000	günstiger	85.807,19	123.500,00	-37.692,81 211
Tagesbetreuung		Geldbezüge der Vertragsbediensteten in handwerklicher Verwendung		
<i>Geringerer Einsatz von ganzjährig beschäftigtem Personal.</i>				
1 240200 523000	günstiger	21.653,96	51.800,00	-30.146,04 211
Tagesbetreuung		Geldbezüge der nicht ganzjährig beschäftigten Arbeiter		
<i>Geringerer Einsatz von Aushilfspersonal.</i>				

Erläuterungen Abweichungen gegenüber Finanzierungsvoranschlag - Mittelverwendung

Voranschlagsstelle	Entwicklung	Auszahlungen FHH EUR	Budget FH 2021 EUR	Abweichung EUR	ABT
1 262000 614100	günstiger	15.475,51	50.000,00	-34.524,49	341
Sportplätze		Instandhaltung von Gebäuden und Bauten			
<i>Das Flugdach Neuklosterplatz konnte nicht umgesetzt werden, die E-Atteste der Sportanlagen wurden beauftragt, jedoch aufgrund von Ressourcenengpässen der Lieferanten noch nicht durchgeführt.</i>					
1 262100 614000	günstiger	0,00	50.000,00	-50.000,00	351
Sportplätze (Stadion Neu)		Instandhaltung von Gebäuden und Bauten			
<i>Es sind keine Instandhaltungsarbeiten angefallen.</i>					
1 269000 728100	günstiger	0,00	45.000,00	-45.000,00	351
Sonstige Einrichtungen und Maßnahmen des Sportes (Sportpool)		Entgelte für sonstige Leistungen			
<i>Coronabedingt keine Sportveranstaltungen, deshalb keine Ausgaben zur Unterstützung der Vereine oder eigene Veranstaltungen.</i>					
1 270000 728000	günstiger	101.339,62	260.000,00	-158.660,38	371
Volkshochschulen		Entgelte für sonstige Leistungen			
<i>Durch COVID-19-Schutzmaßnahmenverordnungen konnten weniger Kurse als geplant durchgeführt werden.</i>					

Erläuterungen Abweichungen gegenüber Finanzierungsvoranschlag - Mittelverwendung

Voranschlagsstelle	Entwicklung	Auszahlungen FHH EUR	Budget FH 2021 EUR	Abweichung EUR	ABT
1 273000 728000	ungünstiger	139.300,20	41.400,00	97.900,20	071
Volksbüchereien					
Entgelte für sonstige Leistungen					
<i>Verschiebung von der VAST 1/273000/728300 für einen Teil der Abrechnung mit der FH für den Betrieb der Bücherei.</i>					
1 273000 728300	günstiger	0,00	82.000,00	-82.000,00	071
Volksbüchereien					
Entgelte für sonstige Leistungen					
<i>Verschiebung auf die VAST 1/273000/728000 für einen Teil der Abrechnung mit der FH für den Betrieb der Bücherei.</i>					
1 283000 614000	günstiger	1.732,48	39.100,00	-37.367,52	341
Wissenschaftliche Archive					
Instandhaltung von Gebäuden und Bauten					
<i>Aufgrund der Pandemie und den damit verbundenen Ressourcenengpässen mussten Arbeiten rückgestellt bzw. in die Folgejahre verschoben werden.</i>					
1 300000 728000	günstiger	3.680,32	80.000,00	-76.319,68	911
Kulturamt					
Entgelte für sonstige Leistungen					
<i>Buchprojekt mit Brandstätter-Verlag wurde nicht durchgeführt.</i>					

Erläuterungen Abweichungen gegenüber Finanzierungsvoranschlag - Mittelverwendung

Voranschlagsstelle	Entwicklung	Auszahlungen FHH EUR	Budget FH 2021 EUR	Abweichung EUR	ABT
1 300000 757000	günstiger	103.700,00	138.600,00	-34.900,00	911
Kulturamt					
Transfers an private Organisationen ohne Erwerbszweck					
<i>Stadtgalerie hat keine Förderung erhalten, weil sie in die WN Kul.Tour.Marketing GmbH eingegliedert wurde.</i>					

1 320000 510000	günstiger	725.727,78	798.000,00	-72.272,22	211
Ausbildung in Musik und darstellender Kunst (Musikschule)					
<i>Minderausgaben aufgrund einer späteren Pensionierung.</i>					
Geldbezüge der Vertragsbediensteten der Verwaltung					

1 320000 510200	günstiger	16.489,80	56.800,00	-40.310,20	211
Ausbildung in Musik und darstellender Kunst (Musikschule)					
<i>Minderausgaben aufgrund einer späteren Pensionierung.</i>					
Geldbezüge der Vertragsbediensteten der Verwaltung					

1 320000 520000	günstiger	656.020,94	716.400,00	-60.379,06	211
Ausbildung in Musik und darstellender Kunst (Musikschule)					
<i>Minderausgaben aufgrund einer späteren Pensionierung.</i>					
Geldbezüge der ganzjährig beschäftigten Angestellten					

Erläuterungen Abweichungen gegenüber Finanzierungsvoranschlag - Mittelverwendung

Voranschlagsstelle	Entwicklung	Auszahlungen FHH EUR	Budget FH 2021 EUR	Abweichung EUR	ABT
5 323000 050000	günstiger	62.027,07	10.000.000,00	-9.937.972,93	341
Einrichtungen der darstellenden Kunst (Stadttheater)		Sonderanlagen			
<i>Zeitliche Verschiebung der Sanierung des Stadttheaters in Folgejahre.</i>					
1 323000 650000	günstiger	0,00	61.900,00	-61.900,00	821
Einrichtungen der darstellenden Kunst (Stadttheater)		Zinsen für Finanzschulden in Euro			
<i>Darlehensaufnahme für Sanierung Stadttheater wurde ins Jahr 2022 verschoben.</i>					
1 362000 728000	günstiger	40.561,99	156.000,00	-115.438,01	051
Denkmalpflege		Entgelte für sonstige Leistungen			
<i>Die Restaurierung der Mariensäule wurde Corona bedingt von 2021 auf 2022 verschoben, die für dieses Projekt 2021 budgetierten EUR 100.000,-- nicht verbraucht. Das Projekt wird 2022 realisiert und mit dafür gebildeten Rücklagen finanziert werden.</i>					
1 419000 751100	ungünstiger	10.091.991,43	9.935.000,00	156.991,43	711
Sonstige Einrichtungen u. Maßnahmen (Sozialhilfverbandsumlage)		Transfers an Länder, Landesfonds und Landeskammern (Wohnsitzanteil)			
<i>Die Sozialhilfverbandsumlage des Landes Niederösterreich wurde im Jahr 2021 nach einem Kommunalgipfelgespräch erhöht.</i>					

Erläuterungen Abweichungen gegenüber Finanzierungsvoranschlag - Mittelverwendung

Voranschlagsstelle	Entwicklung	Auszahlungen FHH EUR	Budget FH 2021 EUR	Abweichung EUR ABT
1 419000 751200	günstiger	1.187.790,70	1.280.000,00	-92.209,30 711

Sonstige Einrichtungen u. Maßnahmen (Sozialhilfverbandsumlage) Transfers an Länder, Landesfonds und Landeskammern
Der Wohnsitzgemeindeanteil für die Sozialhilfe war im Jahr 2021 geringer als 2020 angenommen werden konnte.

5 422000 010000	günstiger	0,00	165.000,00	-165.000,00 711
------------------------	-----------	------	------------	-----------------

Tagesheimstätten (Seniorenclubs) Gebäude und Bauten
Im Jahr 2021 wurde die Renovierung des Seniorenklubs Fischelkolonie nicht durchgeführt.

5 422000 042000	günstiger	0,00	45.000,00	-45.000,00 711
------------------------	-----------	------	-----------	----------------

Tagesheimstätten (Seniorenclubs) Amts-, Betriebs- und Geschäftsausstattung
Im Jahr 2021 wurde die Renovierung des Seniorenklubs Fischelkolonie nicht durchgeführt.

1 429000 768200	günstiger	142.805,77	253.000,00	-110.194,23 711
------------------------	-----------	------------	------------	-----------------

Sonstige Einrichtungen u. Maßnahmen d.Fr.Wohlfahrt Sonstige Transfers an private Haushalte
Aufgrund der Corona-Pandemie wurden weniger Vergünstigungen in Anspruch genommen.

Erläuterungen Abweichungen gegenüber Finanzierungsvoranschlag - Mittelverwendung

Voranschlagsstelle	Entwicklung	Auszahlungen FHH EUR	Budget FH 2021 EUR	Abweichung EUR	ABT
1 439000 728100	günstiger	500,00	65.000,00	-64.500,00	351

Sonstige Einrichtungen u. Maßnahmen d. Jugendwohlfahrt

Entgelte für sonstige Leistungen

Der Budgetwert war geplant für die Errichtung einer Freianlage. Durch Öffnung der Schulspielplätze war die Neuerrichtung nicht erforderlich.

1 439000 751000	ungünstiger	1.932.445,86	1.507.600,00	424.845,86	721
------------------------	-------------	--------------	--------------	------------	-----

Sonstige Einrichtungen u. Maßnahmen d. Jugendwohlfahrt

Transfers an Länder, Landesfonds und Landeskammern

Die Kinder- und Jugendhilfeumlage des Landes Niederösterreich wurde im Jahr 2021 nach einem Kommunalgipfelgespräch erhöht.

1 439000 757200	ungünstiger	253.217,56	220.000,00	33.217,56	721
------------------------	-------------	------------	------------	-----------	-----

Sonstige Einrichtungen u. Maßnahmen d. Jugendwohlfahrt

Transfers an private Organisationen ohne Erwerbszweck

Eröffnung weiterer Gruppen in Tagesbetreuungseinrichtungen und somit Mehrausgaben bei den Förderungen im laufenden Jahr.

1 469000 510000	günstiger	27.208,12	58.600,00	-31.391,88	211
------------------------	-----------	-----------	-----------	------------	-----

Sonstige familienpolit. Maßnahmen (Integration)

Geldbezüge der Vertragsbediensteten der Verwaltung

Umkontierung aufgrund von vorübergehender Unterstützung im Gesundheitsamt wegen der Corona-Pandemie.

Erläuterungen Abweichungen gegenüber Finanzierungsvoranschlag - Mittelverwendung

Voranschlagsstelle	Entwicklung	Auszahlungen FHH EUR	Budget FH 2021 EUR	Abweichung EUR	ABT
1 500000 510000	ungünstiger	370.506,17	184.900,00	185.606,17	211
Gesundheitsamt Geldbezüge der Vertragsbediensteten der Verwaltung <i>Mehrausgaben wegen vorübergehender Unterstützung von Personal im Gesundheitsamt während der Corona-Pandemie.</i>					
1 500000 522000	günstiger	21.943,92	56.000,00	-34.056,08	211
Gesundheitsamt Geldbezüge der nicht ganzjährig beschäftigten Angestellten <i>Minderausgaben aufgrund von unvorhersehbaren Dienstaustritten.</i>					
1 500000 565000	ungünstiger	141.768,02	50.000,00	91.768,02	211
Gesundheitsamt Mehrleistungsvergütungen <i>Vermehrtes Auszahlungsvolumen von Mehrleistungen während der Corona-Pandemie.</i>					
1 500000 582090	ungünstiger	95.838,75	42.500,00	53.338,75	211
Gesundheitsamt Sonstige Dienstgeberbeiträge zur sozialen Sicherheit <i>Mehrausgaben wegen vorübergehender Unterstützung von Personal im Gesundheitsamt während der Corona-Pandemie.</i>					

Erläuterungen Abweichungen gegenüber Finanzierungsvoranschlag - Mittelverwendung

Voranschlagsstelle	Entwicklung	Auszahlungen FHH EUR	Budget FH 2021 EUR	Abweichung EUR	ABT
1 500000 728050	ungünstiger	84.269,61	1.000,00	83.269,61	031
Gesundheitsamt		Entgelte für sonstige Leistungen			
<i>Erhöhung der Lizenzen NÖ-ELAK aufgrund der pandemiebedingten (COVID-19-PANDEMIE) Aufgabenerfüllung im Gesundheitsbereich (Contact Tracer, Pandemiepersonal).</i>					
1 512000 458000	günstiger	10.380,70	50.000,00	-39.619,30	611
Sonstige medizinische Beratung und Betreuung (Impfungen)		Mittel zur ärztlichen Betreuung und Gesundheitsvorsorge			
<i>Pandemiebedingt wurden weniger Impfstoffe für Impfkationen (FSME, Influenza) gekauft.</i>					
1 519000 459190	ungünstiger	52.748,43	0,00	52.748,43	171
Sonstige Einrichtungen und Maßnahmen (Covid 19 Maßn.)		Sonstige Verbrauchsgüter			
<i>Ungeplante Ausgaben für COVID-Maßnahmen.</i>					
1 519000 522000	ungünstiger	63.820,00	0,00	63.820,00	211
Sonstige Einrichtungen und Maßnahmen (Covid 19 Maßn.)		Geldbezüge der nicht ganzjährig beschäftigten Angestellten			
<i>Mehrausgaben aufgrund der Corona-Pandemie.</i>					

Erläuterungen Abweichungen gegenüber Finanzierungsvoranschlag - Mittelverwendung

Voranschlagsstelle	Entwicklung	Auszahlungen FHH EUR	Budget FH 2021 EUR	Abweichung EUR	ABT
1 519000 565000	ungünstiger	122.377,33	0,00	122.377,33	211
Sonstige Einrichtungen und Maßnahmen (Covid 19 Maßn.) <i>Mehrausgaben aufgrund der Corona-Pandemie.</i>		Mehrleistungsvergütungen			
1 519000 582090	ungünstiger	31.256,68	0,00	31.256,68	211
Sonstige Einrichtungen und Maßnahmen (Covid 19 Maßn.) <i>Mehrausgaben aufgrund der Corona-Pandemie.</i>		Sonstige Dienstgeberbeiträge zur sozialen Sicherheit			
1 519000 728000	ungünstiger	1.014.371,50	0,00	1.014.371,50	211
Sonstige Einrichtungen und Maßnahmen (Covid 19 Maßn.) <i>Mehrausgaben aufgrund der Corona-Pandemie.</i>		Entgelte für sonstige Leistungen			
1 519000 728099	ungünstiger	65.662,06	0,00	65.662,06	211
Sonstige Einrichtungen und Maßnahmen (Covid 19 Maßn.) <i>Mehrausgaben aufgrund der Corona-Pandemie.</i>		Entgelte für sonstige Leistungen			

Erläuterungen Abweichungen gegenüber Finanzierungsvoranschlag - Mittelverwendung

Voranschlagsstelle	Entwicklung	Auszahlungen FHH EUR	Budget FH 2021 EUR	Abweichung EUR	ABT
1 519000 728100	ungünstiger	657.383,99	0,00	657.383,99	611
Sonstige Einrichtungen und Maßnahmen (Covid 19 Maßn.) <i>Einrichtungen betreffend die Covid-Pandemie.</i>		Entgelte für sonstige Leistungen			
1 519000 728200	ungünstiger	44.751,02	0,00	44.751,02	171
Sonstige Einrichtungen und Maßnahmen (Covid 19 Maßn.) <i>Ungeplante Ausgaben für COVID-Maßnahmen.</i>		Entgelte für sonstige Leistungen			
1 519000 728300	ungünstiger	56.667,86	0,00	56.667,86	341
Sonstige Einrichtungen und Maßnahmen (Covid 19 Maßn.) <i>Ungeplante Ausgaben für COVID-Maßnahmen. Auf dieser Voranschlagsstelle wurden alle Kosten des Facilitymanagements in Verbindung mit den Teststraßen (v.a. ehem. Carnaby-Teststandort) verbucht.</i>		Entgelte für sonstige Leistungen			
1 519000 728400	ungünstiger	292.087,44	0,00	292.087,44	811
Sonstige Einrichtungen und Maßnahmen (Covid 19 Maßn.) <i>Ungeplante Ausgaben im Zusammenhang mit Covid-Impfungen.</i>		Entgelte für sonstige Leistungen			

Erläuterungen Abweichungen gegenüber Finanzierungsvoranschlag - Mittelverwendung

Voranschlagsstelle	Entwicklung	Auszahlungen FHH EUR	Budget FH 2021 EUR	Abweichung EUR ABT
1 562000 752000	günstiger	15.520.065,21	15.568.000,00	-47.934,79 811
Sprengelbeiträge (NOEKAS-Umlage)		Transfers an Gemeinden, Gemeindeverbände und Gemeindefonds		
<i>Die Vorschriften des Landes Niederösterreich für die NÖKAS Umlage lagen geringfügig unter dem budgetierten Wert.</i>				

1 562200 751000	günstiger	1.217.992,13	1.328.000,00	-110.007,87 811
Sprengelbeiträge (NÖGUS-Standortbeitrag)		Transfers an Länder, Landesfonds und Landeskammern		
<i>Die Vorschriften des Landes Niederösterreich für den NÖGUS Standortbeitrag lagen geringfügig unter dem budgetierten Wert.</i>				

1 612000 002000	günstiger	0,00	450.000,00	-450.000,00 431
Gemeindestraßen		Straßenbauten		
<i>Umbuchung auf die Voranschlagsstelle 5/612003/002000 Straßenbauprogramm 2021.</i>				

1 612000 002099	günstiger	0,00	550.000,00	-550.000,00 431
Gemeindestraßen		Straßenbauten (interne Verr.)		
<i>Umbuchung auf die Voranschlagsstelle 5/612003/002099 Straßenbauprogramm 2021.</i>				

Erläuterungen Abweichungen gegenüber Finanzierungsvoranschlag - Mittelverwendung

Voranschlagsstelle	Entwicklung	Auszahlungen FHH EUR	Budget FH 2021 EUR	Abweichung EUR	ABT
1 612000 002200	günstiger	0,00	60.000,00	-60.000,00	414

Gemeindestraßen

Straßenbauten

Umbuchung auf die Voranschlagsstelle 5/612003/002099 Straßenbauprogramm 2021.

1 612000 346000	ungünstiger	5.749.893,91	1.834.800,00	3.915.093,91	821
------------------------	-------------	--------------	--------------	--------------	-----

Gemeindestraßen

Investitionsdarlehen von Finanzunternehmen

BKS Darlehen 1201 - Sanierung und Neuherstellung Gemeindestraßen 2014 sowie RLB NÖ-Wien Darlehen 1422 - Straßenbau 2016 wurden im Jahr 2021 vorzeitig zurückgezahlt.

1 612000 402000	günstiger	195.107,29	250.000,00	-54.892,71	431
------------------------	-----------	------------	------------	------------	-----

Gemeindestraßen

Materialien für innerbetriebliche Leistungen

Verschiebung der Ausgaben auf die Voranschlagsstelle 1/612000/0020, da Materialien für den Straßenbau benötigt wurden z.B. Recyclingmaterial.

1 612000 511000	günstiger	631.709,84	673.600,00	-41.890,16	211
------------------------	-----------	------------	------------	------------	-----

Gemeindestraßen

Geldbezüge der Vertragsbediensteten in handwerklicher Verwendung

Geringerer Einsatz von ganzjährig beschäftigtem Personal.

Erläuterungen Abweichungen gegenüber Finanzierungsvoranschlag - Mittelverwendung

Voranschlagsstelle	Entwicklung	Auszahlungen FHH EUR	Budget FH 2021 EUR	Abweichung EUR	ABT
1 612000 565000	günstiger	64.153,67	107.200,00	-43.046,33	211
Gemeindestraßen					
Mehrleistungsvergütungen					
<i>Geringeres Auszahlungsvolumen von Mehrleistungen.</i>					
1 612000 611100	günstiger	379.980,95	450.000,00	-70.019,05	431
Gemeindestraßen					
Instandhaltung von Straßenbauten					
<i>Es sind weniger Instandhaltungsarbeiten angefallen.</i>					
1 612000 611199	ungünstiger	285.080,58	250.000,00	35.080,58	431
Gemeindestraßen					
Instandhaltung von Straßenbauten (interne Verr.)					
<i>Oberflächensanierungen im Straßenbau wurden in größerem Umfang durch interne Leistungen erstellt.</i>					
1 612000 621000	günstiger	9.422,81	40.000,00	-30.577,19	431
Gemeindestraßen					
Sonstige Transporte					
<i>Verlagerung von Transportleistungen von externen Firmen hin zur Eigenleistung (1/814000/621099).</i>					

Erläuterungen Abweichungen gegenüber Finanzierungsvoranschlag - Mittelverwendung

Voranschlagsstelle	Entwicklung	Auszahlungen FHH EUR	Budget FH 2021 EUR	Abweichung EUR	ABT
1 612000 650000	günstiger	523.962,99	569.700,00	-45.737,01	821

Gemeindestraßen

Zinsen für Finanzschulden in Euro

Im Jahr 2021 fielen für Straßenbau-Darlehen geringere Zinsen an, da einige Vorhaben nicht umgesetzt bzw. in die Folgejahre verschoben wurden. Zusätzlich verringerte eine Zinssatzsenkung für Hypo Tirol Bank Darlehen 1805 - Sanierung und Neuherstellung Gemeindestraßen 2009 (FUZO u. Domplatz) die Zinskosten der Straßenbau-Darlehen.

5 612001 005000	günstiger	0,00	450.000,00	-450.000,00	431
------------------------	-----------	------	------------	-------------	-----

Kehrbachbrücke

Anlagen zu Straßenbauten

Projekt verschoben auf 2023, dafür wurde das Projekt Kreisverkehr Giltsschwertgasse vorgezogen.

5 612003 002000	ungünstiger	1.227.999,83	500.000,00	727.999,83	431
------------------------	-------------	--------------	------------	------------	-----

Straßenbauprogramm 2021

Straßenbauten

Umbuchung von 1/612000/002000.

5 612003 002099	ungünstiger	179.154,15	0,00	179.154,15	431
------------------------	-------------	------------	------	------------	-----

Straßenbauprogramm 2021

Straßenbauten

Umbuchung von 1/612000/002099.

Erläuterungen Abweichungen gegenüber Finanzierungsvoranschlag - Mittelverwendung

Voranschlagsstelle	Entwicklung	Auszahlungen FHH EUR	Budget FH 2021 EUR	Abweichung EUR	ABT
5 612101 002000	ungünstiger	600.000,00	0,00	600.000,00	431
Umbau Kreisverkehr Stadionstraße		Straßenbauten			
<i>Das Projekt wurde vorgezogen und dafür die Sanierung der Kehrbachbrücke zurückgestellt.</i>					
5 612103 775000	günstiger	0,00	400.000,00	-400.000,00	431
Eisenbahnkreuzung Zehnergürtel		Kapitaltransfers an Unternehmen (ohne Finanzunternehmen)			
<i>Die Rechnungslegung durch die ÖBB betreffend den vereinbarten Kostenanteil der Stadt erfolgt erst 2022.</i>					
5 612300 775000	günstiger	0,00	1.000.000,00	-1.000.000,00	431
Gemeindestraßen (B54 Unterführung)		Kapitaltransfers an Unternehmen (ohne Finanzunternehmen)			
<i>Die Rechnungslegung durch die ÖBB betreffend den vereinbarten Kostenanteil der Stadt erfolgt erst 2022.</i>					
5 612600 775000	günstiger	600.000,00	1.000.000,00	-400.000,00	431
Gemeindestraßen (Ostumfahrung)		Kapitaltransfers an Unternehmen (ohne Finanzunternehmen)			
<i>Kostenverschiebung in Folgejahre.</i>					

Erläuterungen Abweichungen gegenüber Finanzierungsvoranschlag - Mittelverwendung

Voranschlagsstelle	Entwicklung	Auszahlungen FHH EUR	Budget FH 2021 EUR	Abweichung EUR	ABT
1 640000 005000	günstiger	3.059,52	70.000,00	-66.940,48	431
Einrichtung und Maßnahmen nach der Strassenverkehrsordnung <i>Weniger Verkehrslichtsignalanlagen.</i>		Anlagen zu Straßenbauten			
1 640000 511200	ungünstiger	43.417,56	0,00	43.417,56	211
Einrichtung und Maßnahmen nach der Strassenverkehrsordnung <i>Abfertigung aufgrund von unvorhersehbaren Dienstaustritten.</i>		Geldbezüge der Vertragsbediensteten in handwerklicher Verwendung			
1 640000 619000	ungünstiger	147.623,30	105.000,00	42.623,30	431
Einrichtung und Maßnahmen nach der Strassenverkehrsordnung <i>Mehr Verbrauch roter Markierfarbe (Radwege), mehr Ampelreparaturen.</i>		Instandhaltung von Sonderanlagen			
1 649000 728000	ungünstiger	870.998,40	735.000,00	135.998,40	811
Sonstige Einrichtungen u. Maßnahmen des Straßenverkehrs <i>Auf Grund der Ausweitung des Leistungsumfanges wurde die Leistungsvereinbarung über die Parkraumbewirtschaftung mit der WNSKS GmbH angepasst.</i>		Entgelte für sonstige Leistungen			

Erläuterungen Abweichungen gegenüber Finanzierungsvoranschlag - Mittelverwendung

Voranschlagsstelle	Entwicklung	Auszahlungen FHH EUR	Budget FH 2021 EUR	Abweichung EUR	ABT
5 649100 775000	günstiger	513.600,00	1.450.000,00	-936.400,00	431
Sonst. Einr. u. Maßn. (Parkdeck ÖBB)		Kapitaltransfers an Unternehmen (ohne Finanzunternehmen)			
<i>Vertraglich bedingte Verschiebung der Kostenbeteiligung auf Folgejahre.</i>					

1 789000 755000	ungünstiger	701.534,20	660.000,00	41.534,20	811
Sonstige Einrichtungen u. Maßnahmen zur Wirtschaftsförderung		Transfers an Unternehmen (ohne Finanzuntern.) - (TFZ)			
<i>Die Zuschüsse an das TFZ richten sich nach den an die Stadt abgeführten Steuer- und Abgabenleistungen. Diese lagen im Jahr 2021 über den veranschlagten Werten.</i>					

1 789000 755100	günstiger	376.800,00	470.000,00	-93.200,00	811
Sonstige Einrichtungen u. Maßnahmen zur Wirtschaftsförderung		Transfers an Unternehmen (ohne Finanzuntern.) - (Business Messen)			
<i>Die Abgangbedeckung für die Arena Nova war 2021 geringer als bei der Budgetierung angenommen wurde.</i>					

1 789000 775000	ungünstiger	498.900,66	250.000,00	248.900,66	811
Sonstige Einrichtungen u. Maßnahmen zur Wirtschaftsförderung		Kapitaltransfers an Unternehmen (ohne Finanzunternehmen)			
<i>Die Zuschüsse an Unternehmen lagen, unter anderem durch Maßnahmen zur Abfederung der Auswirkungen der Corona-Pandemie, über dem budgetierten Wert.</i>					

Erläuterungen Abweichungen gegenüber Finanzierungsvoranschlag - Mittelverwendung

Voranschlagsstelle	Entwicklung	Auszahlungen FHH EUR	Budget FH 2021 EUR	Abweichung EUR	ABT
1 814000 040000	günstiger	260.571,38	291.000,00	-30.428,62	431
Straßenreinigung		Fahrzeuge			
<i>Aufgrund höherer Instandhaltungskosten bei einer Kehrmachine konnten weniger KFZ-Neuanschaffungen finanziert werden.</i>					

1 814000 455000	günstiger	183.174,26	220.000,00	-36.825,74	431
Straßenreinigung		Chemische und sonstige artverwandte Mittel			
<i>Geringerer Bedarf an Streusalz.</i>					

1 814000 511000	günstiger	702.061,08	745.300,00	-43.238,92	211
Straßenreinigung		Geldbezüge der Vertragsbediensteten in handwerklicher Verwendung			
<i>Geringerer Einsatz von ganzjährig beschäftigtem Personal.</i>					

1 814000 511200	ungünstiger	60.866,64	0,00	60.866,64	211
Straßenreinigung		Geldbezüge der Vertragsbediensteten in handwerklicher Verwendung			
<i>Abfertigung aufgrund von unvorhersehbaren Dienstaustritten.</i>					

Erläuterungen Abweichungen gegenüber Finanzierungsvoranschlag - Mittelverwendung

Voranschlagsstelle	Entwicklung	Auszahlungen FHH EUR	Budget FH 2021 EUR	Abweichung EUR	ABT
1 814000 565000	günstiger	97.285,15	139.400,00	-42.114,85	211
Straßenreinigung					
Geringeres Auszahlungsvolumen von Mehrleistungen.					
1 814000 621000	günstiger	613,08	107.000,00	-106.386,92	431
Straßenreinigung					
Verlagerung von Transportleistungen von externen Firmen hin zur Eigenleistung (1/814000/621099).					
1 814000 621099	ungünstiger	388.790,66	250.000,00	138.790,66	431
Straßenreinigung					
Verlagerung von Transportleistungen von externen Firmen hin zur Eigenleistung.					
1 814000 728000	ungünstiger	558.702,25	380.000,00	178.702,25	431
Straßenreinigung					
Winterdienst WNSKS, Deponiegebühren haben sich wesentlich erhöht.					

Erläuterungen Abweichungen gegenüber Finanzierungsvoranschlag - Mittelverwendung

Voranschlagsstelle	Entwicklung	Auszahlungen FHH EUR	Budget FH 2021 EUR	Abweichung EUR	ABT
1 815000 511000	günstiger	1.077.824,12	1.178.500,00	-100.675,88	211
Park- und Gartenanlagen, Kinderspielplätze (Grünraum)		Geldbezüge der Vertragsbediensteten in handwerklicher Verwendung			
<i>Geringerer Einsatz von ganzjährig beschäftigtem Personal.</i>					
1 815000 523000	günstiger	253.435,95	285.900,00	-32.464,05	211
Park- und Gartenanlagen, Kinderspielplätze (Grünraum)		Geldbezüge der nicht ganzjährig beschäftigten Arbeiter			
<i>Geringerer Einsatz von Saisonarbeitern.</i>					
1 815000 565000	günstiger	22.333,46	57.400,00	-35.066,54	211
Park- und Gartenanlagen, Kinderspielplätze (Grünraum)		Mehrleistungsvergütungen			
<i>Geringeres Auszahlungsvolumen von Mehrleistungen.</i>					
1 816000 005000	ungünstiger	468.072,84	300.000,00	168.072,84	431
Öffentliche Beleuchtung und öffentliche Uhren		Anlagen zu Straßenbauten			
<i>Mehr Straßenbeleuchtungsneubau, auch aufgrund Bauvorhaben Einbautenträger, z.B. Waldschulgasse EVN.</i>					

Erläuterungen Abweichungen gegenüber Finanzierungsvoranschlag - Mittelverwendung

Voranschlagsstelle	Entwicklung	Auszahlungen FHH EUR	Budget FH 2021 EUR	Abweichung EUR	ABT
1 816000 040000	günstiger	0,00	84.000,00	-84.000,00	431
Öffentliche Beleuchtung und öffentliche Uhren		Fahrzeuge			
<i>Pritsche Einzelkabine für 2021 budgetiert, Lieferung erst 2022.</i>					
1 816000 346000	ungünstiger	572.703,94	190.600,00	382.103,94	821
Öffentliche Beleuchtung und öffentliche Uhren		Investitionsdarlehen von Finanzunternehmen			
<i>BKS Darlehen 1202 - Sanierung und Neuherstellung Öffentl. Beleuchtung 2014/15 wurde im Jahr 2021 vorzeitig zurückgezahlt.</i>					
1 816000 600000	ungünstiger	496.693,73	430.000,00	66.693,73	431
Öffentliche Beleuchtung und öffentliche Uhren		Energiebezüge: Strom			
<i>Beinhaltet die Vorausverrechnung der Stromkosten durch die EVN und zusätzliche Stromkosten aufgrund neuer Lichtpunkte. Ab 2024 sollten bei einer kompletten Umstellung auf LED die Stromkosten wesentlich geringer werden.</i>					
1 821000 040000	ungünstiger	391.943,53	225.000,00	166.943,53	431
Fuhrpark		Fahrzeuge			
<i>LKW MAN mit Ladekran für 2020 budgetiert, Lieferung erst 2021.</i>					

Erläuterungen Abweichungen gegenüber Finanzierungsvoranschlag - Mittelverwendung

Voranschlagsstelle		Entwicklung	Auszahlungen FHH EUR	Budget FH 2021 EUR	Abweichung EUR	ABT
1	821000	511000	günstiger	652.557,36	697.400,00	-44.842,64 211
Fuhrpark			Geldbezüge der Vertragsbediensteten in handwerklicher Verwendung			
<i>Geringerer Einsatz von ganzjährig beschäftigtem Personal.</i>						
1	821000	617000	ungünstiger	74.795,41	40.000,00	34.795,41 431
Fuhrpark			Instandhaltung von Fahrzeugen			
<i>Mehr KFZ-Reparaturen aufgrund des schlechten Zustands der Fahrzeuge.</i>						
1	833000	042091	günstiger	3.386,83	50.000,00	-46.613,17 811
Hallenbäder			Amts-, Betriebs- und Geschäftsausstattung			
<i>Geplante Investitionen im Bereich der Aqua Nova verlagerten sich in die Folgejahre.</i>						
1	833000	511000	günstiger	340.258,98	374.800,00	-34.541,02 211
Hallenbäder			Geldbezüge der Vertragsbediensteten in handwerklicher Verwendung			
<i>Umkontierung wegen vorübergehender Unterstützung von Personal im Gesundheitsamt während der Corona Pandemie.</i>						

Erläuterungen Abweichungen gegenüber Finanzierungsvoranschlag - Mittelverwendung

Voranschlagsstelle		Entwicklung	Auszahlungen FHH EUR	Budget FH 2021 EUR	Abweichung EUR	ABT
1 833000	711000	günstiger	77.193,60	210.000,00	-132.806,40	811
Hallenbäder		Gebühren f.d. Benützung v.Gemeinde- einrichtungen u. -anlagen gem. FAG				
<i>Bedingt durch den eingeschränkten Betrieb durch die Corona-Pandemie lagen vor allem die Wasserbezugsgebühren deutlich unter dem Planwert.</i>						
1 833000	728000	günstiger	1.976.801,69	2.015.000,00	-38.198,31	811
Hallenbäder		Entgelte für sonstige Leistungen				
<i>Geringeres Betriebsführungsentgelt für die Aqua Nova.</i>						
1 835000	010000	günstiger	0,00	50.000,00	-50.000,00	181
Sonstige Badeanlagen und Saunas (B & C - See)		Gebäude und Bauten				
<i>Verschiebung auf die Voranschlagsstelle 1/8350/006000 für den Ankauf von Trinkbrunnen, Abfallkörben, Umkleidekabinen.</i>						
1 839100	728199	ungünstiger	57.104,14	0,00	57.104,14	341
Sonstige Betriebe und betriebsähnl. Einrichtungen (FM)		Entgelte für sonstige Leistungen (interne Verr.)				
<i>Die Abbrucharbeiten der ehemaligen "Festwiese Josefstadt" waren nicht budgetiert. Diese wurden vom Bauhof durchgeführt.</i>						

Erläuterungen Abweichungen gegenüber Finanzierungsvoranschlag - Mittelverwendung

Voranschlagsstelle	Entwicklung	Auszahlungen FHH EUR	Budget FH 2021 EUR	Abweichung EUR	ABT
1 839500 042091	günstiger	9.199,35	106.700,00	-97.500,65	031
Sonstige Betriebe und betriebsähnl. Einrichtungen (IT)		Amts-, Betriebs- und Geschäftsausstattung			
<i>Einsparungen bei der Anschaffung von Ersatzkomponenten bzw. technischen Erweiterungen. Die Erneuerung bzw. der Austausch wurde auf einen späteren Zeitpunkt verschoben.</i>					
5 839500 042091	ungünstiger	144.024,54	0,00	144.024,54	031
Sonstige Betriebe und betriebsähnl. Einrichtungen (IT)		Amts-, Betriebs- und Geschäftsausstattung			
<i>Kostenverschiebung von 2020 auf 2021 durch den verzögerten Projektabschluss (COVID-19-PANDEMIE) für das Projekt Lifecyclemanagement (Lizenzierung, Hardware). Das betroffene Budget wurde im Vorjahr im selben Ausmaß nicht verbraucht.</i>					
1 840000 670000	günstiger	19.317,72	50.000,00	-30.682,28	813
Grundbesitz (Vermietung und Verpachtung von Grundstücken)		Versicherungen			
<i>Indexerhöhung geringer, Cyberversicherung verschoben (EUR 15.000,--).</i>					
1 840200 710000	günstiger	0,00	54.000,00	-54.000,00	311
Grundbesitz (Grundstückstransaktionen)		Öffentliche Abgaben, ohne Gebühren gemäß FAG			
<i>Es sind keine Ausgaben angefallen.</i>					

Erläuterungen Abweichungen gegenüber Finanzierungsvoranschlag - Mittelverwendung

Voranschlagsstelle	Entwicklung	Auszahlungen FHH EUR	Budget FH 2021 EUR	Abweichung EUR	ABT
1 840200 728200	günstiger	0,00	45.900,00	-45.900,00	311

Grundbesitz (Grundstückstransaktionen)

Entgelte für sonstige Leistungen

Es sind keine Ausgaben angefallen.

1 853100 614100	günstiger	60.485,02	200.000,00	-139.514,98	461
------------------------	-----------	-----------	------------	-------------	-----

Betr.f.d.Errichtg.u.Vwtg.v.Wohn-u. Geschäftsgeb. (WienSüd-Stadt)

Instandhaltung von Gebäuden und Bauten

Auszahlungen iHv EUR 60.000,-- betreffen Aufwendungen aus der Eigentümerabrechnung 2020. Die Aufwendungen aus der Eigentümerabrechnung 2021 sind in der Ergebnisrechnung ersichtlich. Der Zahlungsfluss erfolgt erst 2022.

1 853100 729000	ungünstiger	197.268,88	93.000,00	104.268,88	461
------------------------	-------------	------------	-----------	------------	-----

Betr.f.d.Errichtg.u.Vwtg.v.Wohn-u. Geschäftsgeb. (WienSüd-Stadt)

Sonstige Aufwendungen

Auszahlungen iHv EUR 139.000,-- betreffen Aufwendungen aus der Eigentümerabrechnung 2020. EUR 58.000,-- waren nicht budgetierte Ablösezahlungen für das Objekt Ungargasse 24. Die Aufwendungen aus der Eigentümerabrechnung 2021 sind in der Ergebnisrechnung ersichtlich. Der Zahlungsfluss erfolgt erst 2022.

1 853200 614000	ungünstiger	975.611,38	850.000,00	125.611,38	461
------------------------	-------------	------------	------------	------------	-----

Betr.f.d.Errichtg.u.Vwtg.v.Wohn-u. Geschäftsgeb. (WienSüd-IFP)

Instandhaltung von Gebäuden und Bauten

Auszahlungen iHv EUR 975.000,-- betreffen Aufwendungen aus der Eigentümerabrechnung 2020. Die Aufwendungen aus der Eigentümerabrechnung 2021 sind in der Ergebnisrechnung ersichtlich. Der Zahlungsfluss erfolgt erst 2022.

Erläuterungen Abweichungen gegenüber Finanzierungsvoranschlag - Mittelverwendung

Voranschlagsstelle	Entwicklung	Auszahlungen FHH EUR	Budget FH 2021 EUR	Abweichung EUR ABT
--------------------	-------------	----------------------	--------------------	--------------------

1 853200	700000	ungünstiger	6.795.468,22	6.731.000,00	64.468,22	461
-----------------	---------------	-------------	--------------	--------------	-----------	-----

Betr.f.d.Errichtg.u.Vwtg.v.Wohn-u. Geschäftsgeb. (WienSüd-IFP) Miet- und Pachtaufwand (Fruchtgenuss)

Nachverrechnung Fruchtgenuss für 2020.

1 853200	729000	ungünstiger	146.384,67	50.000,00	96.384,67	461
-----------------	---------------	-------------	------------	-----------	-----------	-----

Betr.f.d.Errichtg.u.Vwtg.v.Wohn-u. Geschäftsgeb. (WienSüd-IFP) Sonstige Aufwendungen (Leerstellungen,Miete,BK...)

Auszahlungen iHv EUR 146.000,-- betreffen Aufwendungen aus der Eigentümerabrechnung 2020. Die Aufwendungen aus der Eigentümerabrechnung 2021 sind in der Ergebnisrechnung ersichtlich. Der Zahlungsfluss erfolgt erst 2022.

1 853400	614000	ungünstiger	285.108,60	250.000,00	35.108,60	461
-----------------	---------------	-------------	------------	------------	-----------	-----

Betr.f.d.Errichtg.u.Vwtg.v.Wohn-u. Geschäftsgeb. (EGW-Heimstätte) Instandhaltung von Gebäuden und Bauten

Die Auszahlungen betreffen Aufwendungen aus der Eigentümerabrechnung 2019 und 2020. Die Aufwendungen aus der Eigentümerabrechnung 2021 sind in der Ergebnisrechnung ersichtlich. Der Zahlungsfluss erfolgt erst 2022.

1 859000	729000	günstiger	42.434,40	80.000,00	-37.565,60	211
-----------------	---------------	-----------	-----------	-----------	------------	-----

Sonst. Betriebe m. marktbest. Tätigkeit (Stadtheim-Restabwicklung) Sonstige Aufwendungen

Die tatsächliche Höhe der Abfertigungen, welche dem Haus der Barmherzigkeit zu erstatten sind, ist geringer ausgefallen als erwartet.

Erläuterungen Abweichungen gegenüber Finanzierungsvoranschlag - Mittelverwendung

Voranschlagsstelle	Entwicklung	Auszahlungen FHH EUR	Budget FH 2021 EUR	Abweichung EUR	ABT
1 900000	510000	günstiger	647.891,91	687.000,00	-39.108,09 211
Gesonderte Finanzverwaltung (Rechnungswesen u. Abgaben)		Geldbezüge der Vertragsbediensteten der Verwaltung			
<i>Umkontierung wegen vorübergehender Unterstützung von Personal im Gesundheitsamt während der Corona-Pandemie.</i>					
1 900000	640090	günstiger	9.864,40	70.000,00	-60.135,60 811
Gesonderte Finanzverwaltung (Rechnungswesen u. Abgaben)		Rechts- und Beratungsaufwand			
<i>Weniger Beratungsausgaben, da einige Projekte in die Folgejahre verschoben wurden oder bereits abgeschlossen waren.</i>					
1 910000	659090	ungünstiger	291.747,21	125.000,00	166.747,21 811
Geldverkehr		Geldverkehrsspesen			
<i>Sämtliche Kreditinstitute verrechneten im Laufe des Jahres 2021 Verwarentgelte für Spareinlagen. Dieser Umstand war bei der Budgeterstellung noch nicht in vollem Umfang bekannt.</i>					
1 920000	691400	günstiger	120.425,74	400.000,00	-279.574,26 812
Ausschließliche Gemeindeabgaben		Schadensvergütungen - Komm.St.			
<i>Es wurden geringere Summen zur Forderungsabschreibung gebracht, als ursprünglich aufgrund der schwierigen Wirtschaftslage infolge der Corona-Pandemie angenommen wurde.</i>					

Erläuterungen Abweichungen gegenüber Finanzierungsvoranschlag - Mittelverwendung

Voranschlagsstelle	Entwicklung	Auszahlungen FHH EUR	Budget FH 2021 EUR	Abweichung EUR	ABT
1 920000 691700	günstiger	27.835,28	100.000,00	-72.164,72	812

Ausschließliche Gemeindeabgaben

Schadensvergütungen - Sonstige Eigene Steuern

Es wurden geringere Summen zur Forderungsabschreibung gebracht, als ursprünglich aufgrund der schwierigen Wirtschaftslage infolge der Corona-Pandemie angenommen wurde.

1 941000 729000	ungünstiger	935.859,56	200.000,00	735.859,56	811
------------------------	-------------	------------	------------	------------	-----

Sonstige Finanzaufweisungen nach dem FAG

Sonstige Aufwendungen

Weiterleitung von Förderungen des Landes Niederösterreich im Zusammenhang mit dem Projekt Stadtbuskonzept, die bei der Budgetierung noch nicht berücksichtigt werden konnte.

1 970000 729100	günstiger	0,00	300.000,00	-300.000,00	811
------------------------	-----------	------	------------	-------------	-----

Verstärkungsmittel

Sonstige Aufwendungen (Indexierungen)

Die Verstärkungsmittel wurden unmittelbar auf dieser VAST nicht ausgeschöpft, sondern wurden für Kreditübertragungen auf andere VAST herangezogen.

1 982000 346000	ungünstiger	8.561.475,60	3.418.700,00	5.142.775,60	821
------------------------	-------------	--------------	--------------	--------------	-----

Haushaltsausgleich durch Kreditoperationen

Investitionsdarlehen von Finanzunternehmen

BAWAG Darlehen 1658 - Herstellung Haushaltsgleichgewicht 2013 und Darlehen 1666 - Herstellung Haushaltsgleichgewicht 2010 wurden im Jahr 2021 vorzeitig zurückgezahlt.

Erläuterungen Abweichungen gegenüber Finanzierungsvoranschlag - Mittelverwendung

Voranschlagsstelle		Entwicklung	Auszahlungen FHH EUR	Budget FH 2021 EUR	Abweichung EUR	ABT
1	982000	650000	günstiger	852.990,67	909.300,00	-56.309,33 821

Haushaltsausgleich durch Kreditoperationen

Zinsen für Finanzschulden in Euro

Plandarlehen - Herstellung Haushaltsgleichgewicht 2022/2023 wird nicht aufgenommen, daher auch keine Zinsen im Jahr 2021.

Erläuterungen Abweichungen gegenüber Ergebnisvoranschlag - Mittelaufbringung

Voranschlagsstelle	Entwicklung	Erträge EH EUR	Budget EH 2021 EUR	Abweichung EUR ABT
2 011000 816190	ungünstiger	20.000,00	62.100,00	-42.100,00 211

Personalamt

Kostenbeiträge (Kostenersätze) für sonstige Leistungen

Änderung der Personalverrechnungskosten beim Service Level Agreement.

2 011100 827000	ungünstiger	438.963,66	478.600,00	-39.636,34 211
------------------------	-------------	------------	------------	----------------

Personalamt (Kul.Tour.Marketing GmbH, z.Verf.gest.Bed.)

Kostenersätze für die Überlassung von Bediensteten an Dritte

Geringere Ausgaben beim Personalaufwand resultieren in geringeren Refundierungen.

2 011700 827000	ungünstiger	309.581,12	400.300,00	-90.718,88 211
------------------------	-------------	------------	------------	----------------

Personalamt (Aö.Krankenhaus, z.Verf.gest.Bed.)

Kostenersätze für die Überlassung von Bediensteten an Dritte

Geringere Ausgaben beim Personalaufwand resultieren in geringeren Refundierungen.

2 011900 827000	ungünstiger	8.150.472,71	8.243.500,00	-93.027,29 211
------------------------	-------------	--------------	--------------	----------------

Personalamt (WNSKS GmbH, z.Verf.gest.Bed.)

Kostenersätze für die Überlassung von Bediensteten an Dritte

Geringere Ausgaben beim Personalaufwand resultieren in geringeren Refundierungen.

Erläuterungen Abweichungen gegenüber Ergebnisvoranschlag - Mittelaufbringung

Voranschlagsstelle	Entwicklung	Erträge EH EUR	Budget EH 2021 EUR	Abweichung EUR	ABT
2 011900 829100	günstiger	31.583,64	0,00	31.583,64	211

Personalamt (WNSKS GmbH, z.Verf.gest.Bed.)

Sonstige Erträge

Höhere Einnahmen aufgrund der Refundierungen Epidemiegesetz.

2 011900 850000	günstiger	1.630.898,17	750.000,00	880.898,17	812
------------------------	-----------	--------------	------------	------------	-----

Personalamt (WNSKS GmbH, z.Verf.gest.Bed.)

Interessentenbeiträge von Grundstückseigentümern u. Anrainern (KE)

Höhere Kanaleinmündungsabgaben überwiegend bedingt durch verstärkte Bautätigkeit.

2 011900 852000	günstiger	13.485.173,89	12.839.400,00	645.773,89	812
------------------------	-----------	---------------	---------------	------------	-----

Personalamt (WNSKS GmbH, z.Verf.gest.Bed.)

Gebühren für die Benützung von Gem.Einrichtg.u.-anlagen (KB)

Höhere Kanalbenützungsgebühren bedingt durch eine größere Anzahl von Haushalten.

2 011900 852200	günstiger	6.556.523,17	6.048.000,00	508.523,17	812
------------------------	-----------	--------------	--------------	------------	-----

Personalamt (WNSKS GmbH, z.Verf.gest.Bed.)

Gebühr für die Benützung von Gem.Einricht.u.-anlagen (AbfWiGeb.)

Höhere Abfallwirtschaftsgebühren bedingt durch eine größere Anzahl von Haushalten.

Erläuterungen Abweichungen gegenüber Ergebnisvoranschlag - Mittelaufbringung

Voranschlagsstelle	Entwicklung	Erträge EH EUR	Budget EH 2021 EUR	Abweichung EUR	ABT
2 011900 852300	günstiger	2.622.684,99	2.419.000,00	203.684,99	812
Personalamt (WNSKS GmbH, z.Verf.gest.Bed.)		Gebühren für die Benützung von Gem.Einricht.u.-anlagen (AbfWiAbg.)			
<i>Höhere Abfallwirtschaftsabgaben bedingt durch höhere Abfallwirtschaftsgebühren.</i>					

2 011900 852400	günstiger	335.116,51	300.000,00	35.116,51	812
Personalamt (WNSKS GmbH, z.Verf.gest.Bed.)		Gebühren für die Benützung von Gemeindeeinr. u. Anlagen (WA)			
<i>Höhere Wasseranschlussabgaben überwiegend bedingt durch verstärkte Bautätigkeit.</i>					

2 011900 852700	ungünstiger	4.852.051,82	4.900.000,00	-47.948,18	812
Personalamt (WNSKS GmbH, z.Verf.gest.Bed.)		Gebühren für die Benützung von Gem.Einr.u.-anl.(Wasserbez.Geb.)			
<i>Geringere Einnahmen aus der Wasserbezugsgebühr durch eine negative Wasserendabrechnung betreffend das Jahr 2020.</i>					

2 023100 817100	ungünstiger	0,00	30.800,00	-30.800,00	881
Einwohneramt (Niederlassungs- u. Aufenthaltsges.)		Erträge aus der Auflösung v. sonstigen Rückst. (Abfertigungen)			
<i>Umkontierung von Personal auf einen anderen Ansatz.</i>					

Erläuterungen Abweichungen gegenüber Ergebnisvoranschlag - Mittelaufbringung

Voranschlagsstelle	Entwicklung	Erträge EH EUR	Budget EH 2021 EUR	Abweichung EUR	ABT
2 024000 816090	günstiger	66.361,65	16.500,00	49.861,65	161

Wahlamt

Kostenbeiträge (Kostenersätze) für sonstige Leistungen

Kostenersätze: Nationalratswahl 2019, Volksbegehren "CETA-Volksabstimmung" 2019 sowie Führung der Bundeswählerevidenz.

2 031000 817100	günstiger	36.141,60	0,00	36.141,60	881
------------------------	-----------	-----------	------	-----------	-----

Amt für Raumordnung und Raumplanung

Erträge aus der Auflösung v. sonstigen Rückst. (Abfertigungen)

Umkontierung von Personal von einem anderen Ansatz.

2 080000 816090	ungünstiger	3.568.863,91	3.685.300,00	-116.436,09	211
------------------------	-------------	--------------	--------------	-------------	-----

Pensionen

Kostenbeiträge (Kostenersätze) für sonstige Leistungen

Geringere Ausgaben beim Pensionsaufwand resultieren in geringeren Refundierungen.

2 080000 817400	günstiger	8.673.757,00	2.360.800,00	6.312.957,00	881
------------------------	-----------	--------------	--------------	--------------	-----

Pensionen

Erträge aus der Auflösung von sonstigen Rückstellungen (Pensionen)

Bei der Planung der Rückstellungen für Pensionen im VA 2021 wurden Auflösungen in Höhe von EUR 2.360.800,-- angenommen. Die tatsächl. Abrechnung ergab jedoch weit höhere Auflösungserträge von EUR 8.673.757,--. Dies ist vor allem auf Todesfälle vor dem statistischen Sterbedatum zurückzuführen.

Erläuterungen Abweichungen gegenüber Ergebnisvoranschlag - Mittelaufbringung

Voranschlagsstelle	Entwicklung	Erträge EH EUR	Budget EH 2021 EUR	Abweichung EUR ABT
2 080000 817500	günstiger	1.538.630,00	272.000,00	1.266.630,00 881

Pensionen

Erträge aus der Auflösung von sonstigen Rückstellungen Treuegeld

Bei der Planung der Rückstellungen für Treuegeldleistungen im VA 2021 wurden Auflösungen in Höhe von EUR 272.000,-- angenommen. Die tatsächl. Abrechnung ergab jedoch weit höhere Auflösungserträge von EUR 1.538.630,--. Dies ist vor allem auf Todesfälle vor dem statistischen Sterbedatum zurückzuführen.

2 163000 861000	günstiger	91.130,60	0,00	91.130,60 811
------------------------	-----------	-----------	------	---------------

Freiwillige Feuerwehren

Transfers von Ländern, Landesfonds und Landeskammern

Refundierung Umsatzsteuer durch das Land Niederösterreich für ein Fahrzeug der Freiwilligen Feuerwehr.

2 211000 861200	günstiger	78.100,00	0,00	78.100,00 151
------------------------	-----------	-----------	------	---------------

Volksschulen

Transfers von Ländern, Landesfonds u. Landeskammern

Neues Konto/höhere Einnahmen durch den Schul-und Kindergartenfonds.

2 211000 861500	günstiger	60.416,06	11.800,00	48.616,06 811
------------------------	-----------	-----------	-----------	---------------

Volksschulen

Transfers von Ländern, Landesfonds u. Landeskammern (Annuitätenzusch.)

Bei Erstellung des VA 2021 waren noch keine Zuschusspläne zu den Umbauarbeiten betr. VS Josefstadt, VS Baumkirchnerring und VS Otto Glöckel bekannt, daher konnten diese Einnahmen in der Budgetierung nicht berücksichtigt werden.

Erläuterungen Abweichungen gegenüber Ergebnisvoranschlag - Mittelaufbringung

Voranschlagsstelle	Entwicklung	Erträge EH EUR	Budget EH 2021 EUR	Abweichung EUR	ABT
6 211002 895001	günstiger	1.028.421,04	0,00	1.028.421,04	881

Volksschulen (Zubau VS Barwitzius)

Entnahmen von allgemeinen Haushaltsrücklagen

Finanzierung der Erweiterung der VS Barwitzius über Rücklagen, welche in 2020 mit den Mitteln des Kommunalen Investitionsprogrammes gebildet wurden.

2 212000 816190	günstiger	848.451,99	730.000,00	118.451,99	151
Mittelschulen		Kostenbeiträge (Kostenersätze) für so.Leistg.(Sta.182+184+187+189)			
<i>Mehr sprengelfremde Schüler.</i>					

2 212000 816290	ungünstiger	87.935,39	170.000,00	-82.064,61	151
Mittelschulen		Kostenbeiträge (Kostenersätze) für so.Leistg.(Sta.84+193+194+212)			
<i>Weniger Kinder in der Nachmittagsbetreuung.</i>					

2 212000 816590	ungünstiger	-16.408,00	52.300,00	-68.708,00	151
Mittelschulen		Kostenbeiträge (Kostenersätze) für sonstige Leistungen			
<i>Weniger sprengelfremde Schüler in der Nachmittagsbetreuung.</i>					

Erläuterungen Abweichungen gegenüber Ergebnisvoranschlag - Mittelaufbringung

Voranschlagsstelle			Entwicklung	Erträge EH EUR	Budget EH 2021 EUR	Abweichung EUR ABT	
2	212000	861200	günstiger	67.500,00	0,00	67.500,00	151
Mittelschulen			Transfers von Ländern, Landesfonds und Landeskammern				
<i>Neues Konto/höhere Einnahmen durch den Schul-und Kindergartenfonds.</i>							

2	212002	893001	günstiger	450.400,00	0,00	450.400,00	881
MS Sport, Sinowatz			Entnahmen von Zahlungsmittelreserven für endfällige Darlehen				
<i>Im Budget wurden keine Entnahmen für die Veranlagung der Tilgungsrücklage geplant, sondern nur die jährliche Netto-Mehrveranlagung. In der Praxis wird jedoch das veranlagte Kapital zuerst in voller Höhe seitens d. Bank an die Stadt ausbezahlt, was in der Buchhaltung einer Entnahme entspricht, um danach mit einem höheren Gesamtbetrag wieder einer Rücklage zugeführt zu werden.</i>							

2	222000	817100	günstiger	36.968,53	0,00	36.968,53	881
Berufsbildende höhere Schulen (HLW)			Erträge aus der Auflösung v. sonstigen Rückst. (Abfertigungen)				
<i>Umkontierung von Personal von einem anderen Ansatz.</i>							

2	240000	817100	günstiger	46.491,53	0,00	46.491,53	881
Kindergärten			Erträge aus der Auflösung v. sonstigen Rückst. (Abfertigungen)				
<i>Umkontierung von Personal von einem anderen Ansatz.</i>							

Erläuterungen Abweichungen gegenüber Ergebnisvoranschlag - Mittelaufbringung

Voranschlagsstelle	Entwicklung	Erträge EH EUR	Budget EH 2021 EUR	Abweichung EUR	ABT
2 240000 829100	günstiger	46.119,84	0,00	46.119,84	211

Kindergärten

Sonstige Erträge

Höhere Einnahmen aufgrund der Refundierungen Epidemiegesetz.

2 240000 861200	günstiger	34.380,00	0,00	34.380,00	151
------------------------	-----------	-----------	------	-----------	-----

Kindergärten

Transfers von Ländern, Landesfonds u. Landeskammern

Neues Konto/höhere Einnahmen durch den Schul-und Kindergartenfonds.

2 240000 895001	günstiger	319.639,55	0,00	319.639,55	881
------------------------	-----------	------------	------	------------	-----

Kindergärten

Entnahmen von allgemeinen Haushaltsrücklagen

Rücklagenentnahme für eine außerordentliche Darlehensrückzahlung.

6 240102 895001	günstiger	392.734,61	0,00	392.734,61	881
------------------------	-----------	------------	------	------------	-----

Kindergärten (Bendek)

Entnahmen von allgemeinen Haushaltsrücklagen

Finanzierung der Erweiterung des Kindergartens Bendek über Rücklagen, welche in 2020 mit den Mitteln des Kommunalen Investitionsprogrammes gebildet wurden.

Erläuterungen Abweichungen gegenüber Ergebnisvoranschlag - Mittelaufbringung

Voranschlagsstelle	Entwicklung	Erträge EH EUR	Budget EH 2021 EUR	Abweichung EUR	ABT
2 240200 861000	ungünstiger	188.600,00	479.000,00	-290.400,00	151

Tagesbetreuung

Transfers von Ländern, Landesfonds und Landeskammern

KG Bendek wird statt als Tagesbetreuung als Kindergarten geführt.

2 262000 816090	ungünstiger	24.569,20	60.000,00	-35.430,80	351
------------------------	-------------	-----------	-----------	------------	-----

Sportplätze

Kostenbeiträge (Kostenersätze) für sonstige Leistungen (Betriebskost.)

Weniger Auslastung auf Sportplätzen durch Corona, kein Rückersatz GBA von Neuklosterwiese, Vertrag erst ab 01.01.2022.

2 262100 813000	günstiger	133.284,39	0,00	133.284,39	881
------------------------	-----------	------------	------	------------	-----

Sportplätze (Stadion Neu)

Erträge aus der Auflösung von Investitionszuschüssen (Kapitaltransfers)

Aufgrund eines Fehlers in den Vermögensstammdaten konnte diese Auflösung im VA 2021 nicht budgetiert werden.

2 270000 810000	ungünstiger	140.396,84	450.000,00	-309.603,16	371
------------------------	-------------	------------	------------	-------------	-----

Volkshochschulen

Erträge aus Leistungen

Durch COVID-19-Schutzmaßnahmenverordnungen konnten weniger Kurse als geplant durchgeführt werden.

Erläuterungen Abweichungen gegenüber Ergebnisvoranschlag - Mittelaufbringung

Voranschlagsstelle	Entwicklung	Erträge EH EUR	Budget EH 2021 EUR	Abweichung EUR	ABT
2 320000 817100	günstiger	210.300,02	71.800,00	138.500,02	881
Ausbildung in Musik und darstellender Kunst (Musikschule) <i>Unerwartete Pensionierungen.</i> Erträge aus der Auflösung v. sonstigen Rückst. (Abfertigungen)					
2 329000 820000	ungünstiger	8.375,00	45.000,00	-36.625,00	811
Sonstige Einrichtungen und Maßnahmen (Landesausstellung) Zinserträge aus Darlehen und aktiven Finanzinstrumenten <i>Aufgrund von Schwankungen bei den Rückzahlungen der WNSE Wiener Neustadt Standort Entwicklung GmbH für das gegebene Förderdarlehen „Landesausstellung 2019“ kam es auch zu Verschiebungen in der Vereinnahmung der Zinsen. In Summe entsprechen die vereinnahmten Zinsen den Budgetwerten von 2019 bis 2021.</i>					
6 422000 895001	ungünstiger	0,00	210.000,00	-210.000,00	881
Tagesheimstätten (Seniorenclubs) Entnahmen von allgemeinen Haushaltsrücklagen <i>Im Jahr 2021 wurde die Renovierung des Seniorenklubs Fischelkolonie nicht durchgeführt. Daher waren auch die dafür geplanten Rücklagenentnahmen nicht erforderlich.</i>					
2 500000 817100	günstiger	88.697,28	0,00	88.697,28	881
Gesundheitsamt Erträge aus der Auflösung v. sonstigen Rückst. (Abfertigungen) <i>Umkontierung von Personal von einem anderen Ansatz.</i>					

Erläuterungen Abweichungen gegenüber Ergebnisvoranschlag - Mittelaufbringung

Voranschlagsstelle	Entwicklung	Erträge EH EUR	Budget EH 2021 EUR	Abweichung EUR	ABT
--------------------	-------------	----------------	--------------------	----------------	-----

2 500000	817200	günstiger	103.769,92	0,00	103.769,92 881
-----------------	---------------	-----------	------------	------	----------------

Gesundheitsamt

Erträge aus der Auflösung v. sonstigen Rückst. (Jubiläumsw.)

Umkontierung von Personal von einem anderen Ansatz.

2 500000	868000	günstiger	68.350,00	0,00	68.350,00 114
-----------------	---------------	-----------	-----------	------	---------------

Gesundheitsamt

Transfers von privaten Haushalten

Mehreinnahmen durch Geldstrafen aufgrund des Epidemiegesetzes.

2 512000	816190	ungünstiger	13.628,42	50.000,00	-36.371,58 611
-----------------	---------------	-------------	-----------	-----------	----------------

Sonstige medizinische Beratung und Betreuung (Impfungen)

KostBeitr.(KostErs.)f.sonst.Leistg. (Impfstoffe)

Auf Grund der Pandemie wurden Impfkationen gegen FSME und Influenza nur sehr eingeschränkt durchgeführt.

2 519000	828000	günstiger	2.320.466,35	0,00	2.320.466,35 211
-----------------	---------------	-----------	--------------	------	------------------

Sonstige Einrichtungen und Maßnahmen (Covid 19 Maßn.)

Rückersätze von Aufwendungen

Höhere Einnahmen aufgrund der Refundierungen Zweckzuschussgesetz.

Erläuterungen Abweichungen gegenüber Ergebnisvoranschlag - Mittelaufbringung

Voranschlagsstelle	Entwicklung	Erträge EH EUR	Budget EH 2021 EUR	Abweichung EUR	ABT
2 558000 816090	ungünstiger	18.365,19	55.000,00	-36.634,81	611

Selbständige Ambulatorien (TBC)

Kostenbeiträge (Kostenersätze) für sonstige Leistungen

Auf Grund der Covid-Pandemie (und der damit einhergehenden weitgehenden Einstellung der Tätigkeiten an der Tuberkulosestelle) erfolgte in diesem Jahr keine Akontozahlung. Nach dem Rechnungsabschluss trägt das Land nun einen Kostenanteil von EUR 18.365,19.

2 612000 810099	günstiger	431.135,85	400.000,00	31.135,85	431
------------------------	-----------	------------	------------	-----------	-----

Gemeindestraßen

Erträge aus Leistungen Eigenv. (interne Verr.)

Durch erhöhten Winterdienst und Reinigung kommt es zu höheren Erlösen aus der internen Leistungsverrechnung.

2 612000 810200	günstiger	140.758,48	60.000,00	80.758,48	431
------------------------	-----------	------------	-----------	-----------	-----

Gemeindestraßen

Erträge aus Leistungen

Aufträge von WNSKS, Nova Rock Encore.

2 612000 868000	ungünstiger	520.707,11	750.000,00	-229.292,89	431
------------------------	-------------	------------	------------	-------------	-----

Gemeindestraßen

Transfers von privaten Haushalten

Einnahmen aus dem Radar fielen geringer aus als bei der Budgeterstellung erwartet.

Erläuterungen Abweichungen gegenüber Ergebnisvoranschlag - Mittelaufbringung

Voranschlagsstelle	Entwicklung	Erträge EH EUR	Budget EH 2021 EUR	Abweichung EUR	ABT
--------------------	-------------	----------------	--------------------	----------------	-----

2 612000 895001	günstiger	3.938.578,97	0,00	3.938.578,97	881
------------------------	-----------	--------------	------	--------------	-----

Gemeindestraßen Entnahmen von allgemeinen Haushaltsrücklagen

Rücklagenentnahme für eine außerordentliche Darlehensrückzahlung.

6 612003 871000	günstiger	1.407.153,98	0,00	1.407.153,98	811
------------------------	-----------	--------------	------	--------------	-----

Straßenbauprogramm 2021 Kapitaltransfers aus Gemeinde-Bedarfszuweisungsmittel

Gemeinde-Bedarfszuweisungsmittel für Investitionen sind lt. Vorgaben des Landes auf dem Konto 8710 zu verbuchen statt auf 8711, wie urspr. budgetiert. Sie sind außerdem höher ausgefallen als erwartet.

6 612003 871100	ungünstiger	0,00	500.000,00	-500.000,00	811
------------------------	-------------	------	------------	-------------	-----

Straßenbauprogramm 2021 Kapitaltransfers aus Gemeinde-Bedarfszuweisungsmittel

Gemeinde-Bedarfszuweisungsmittel für Investitionen sind lt. Vorgaben des Landes auf dem Konto 8710 zu verbuchen. Daher wurde der Betrag auf das Konto 8710 umgebucht.

6 612101 871000	günstiger	92.846,02	0,00	92.846,02	811
------------------------	-----------	-----------	------	-----------	-----

Umbau Kreisverkehr Stadionstraße Kapitaltransfers aus Gemeinde-Bedarfszuweisungsmittel

Es sind höhere Bedarfszuweisungsmittel für Gemeindestraßen geflossen, als im Voranschlag angenommen wurde.

Erläuterungen Abweichungen gegenüber Ergebnisvoranschlag - Mittelaufbringung

Voranschlagsstelle	Entwicklung	Erträge EH EUR	Budget EH 2021 EUR	Abweichung EUR	ABT
6 612101 895001	günstiger	507.153,98	0,00	507.153,98	881
Umbau Kreisverkehr Stadionstraße		Entnahmen von allgemeinen Haushaltsrücklagen			
<i>Das Projekt wurde vorgezogen und dafür die Sanierung der Kehrbachbrücke zurückgestellt. Die Finanzierung konnte über Rücklagenentnahmen abgedeckt werden.</i>					
6 612600 895001	günstiger	600.000,00	0,00	600.000,00	881
Gemeindestraßen (Ostumfahrung)		Entnahmen von allgemeinen Haushaltsrücklagen			
<i>Die Kostenbeiträge der Stadt für das Projekt konnten anstatt über Darlehen mit Rücklagen finanziert werden.</i>					
2 640000 817100	günstiger	46.082,41	0,00	46.082,41	881
Einrichtung und Maßnahmen nach der Strassenverkehrsordnung		Erträge aus der Auflösung v. sonstigen Rückst. (Abfertigungen)			
<i>Umkontierung von Personal von einem anderen Ansatz.</i>					
2 649000 868000	ungünstiger	174.989,00	205.000,00	-30.011,00	114
Sonstige Einrichtungen u. Maßnahmen des Straßenverkehrs		Transfers von privaten Haushalten (Sta.39)			
<i>Einnahmen aus den Organstrafen fielen geringer aus als bei der Budgeterstellung erwartet.</i>					

Erläuterungen Abweichungen gegenüber Ergebnisvoranschlag - Mittelaufbringung

Voranschlagsstelle	Entwicklung	Erträge EH EUR	Budget EH 2021 EUR	Abweichung EUR	ABT
6 649100 895001	günstiger	513.600,00	0,00	513.600,00	881

Sonst. Einr. u. Maßn. (Parkdeck ÖBB)

Entnahmen von allgemeinen Haushaltsrücklagen

Die Kostenbeiträge der Stadt für das Projekt konnten anstatt über Darlehen mit Rücklagen finanziert werden.

2 789000 817900	ungünstiger	0,00	2.701.400,00	-2.701.400,00	881
------------------------	-------------	------	--------------	---------------	-----

Sonstige Einrichtungen u. Maßnahmen zur Wirtschaftsförderung

Erträge aus der Auflösung v. sonstigen Rückst. (Zuschüsse KTM)

Aufgrund der Bestimmungen der VRV 2015 ist der Zuschuss an die KTM nicht als Rückstellung zu erfassen.

2 789000 817910	günstiger	390.000,00	0,00	390.000,00	881
------------------------	-----------	------------	------	------------	-----

Sonstige Einrichtungen u. Maßnahmen zur Wirtschaftsförderung

Erträge aus der Auflösung von sonstigen Rückstellungen (FHI)

Die Auflösung der Rückstellung für Zuschüsse an die Fachhochschule- Immobiliengesellschaft m.b.H betrifft jenen Teil der Rückstellung, der im Jahr 2021 in Anspruch genommen wurde. Aufgrund der Bestimmungen der VRV 2015 stellte sich heraus, dass für diese Position eine Rückstellung auszuweisen ist.

2 789000 817920	günstiger	679.328,00	0,00	679.328,00	881
------------------------	-----------	------------	------	------------	-----

Sonstige Einrichtungen u. Maßnahmen zur Wirtschaftsförderung

Erträge aus der Auflösung von sonstigen Rückstellungen (TFZ)

Die Auflösung der Rückstellung für Zuschüsse an das TFZ betrifft jenen Teil der Rückstellung, der im Jahr 2021 in Anspruch genommen wurde. Aufgrund der Bestimmungen der VRV 2015 stellte sich heraus, dass für diese Position eine Rückstellung auszuweisen ist.

Erläuterungen Abweichungen gegenüber Ergebnisvoranschlag - Mittelaufbringung

Voranschlagsstelle	Entwicklung	Erträge EH EUR	Budget EH 2021 EUR	Abweichung EUR	ABT
2 789000 895001	ungünstiger	0,00	100.000,00	-100.000,00	881
Sonstige Einrichtungen u. Maßnahmen zur Wirtschaftsförderung Entnahmen von allgemeinen Haushaltsrücklagen					
<i>Im Zuge der Rechnungsabschlussarbeiten stellte sich heraus, dass keine Rücklagenentnahme erforderlich ist.</i>					

2 814000 817100	günstiger	60.994,14	0,00	60.994,14	881
Straßenreinigung Erträge aus der Auflösung v. sonstigen Rückst. (Abfertigungen)					
<i>Umkontierung von Personal von einem anderen Ansatz.</i>					

2 814000 895001	günstiger	41.100,00	0,00	41.100,00	881
Straßenreinigung Entnahmen von allgemeinen Haushaltsrücklagen					
<i>Die zeitliche Verschiebung des Ankaufes eines LKW von 2020 auf 2021 wurde über Rücklagenentnahmen finanziert.</i>					

2 815000 895001	günstiger	86.500,00	0,00	86.500,00	881
Park- und Gartenanlagen, Kinderspielplätze (Grünraum) Entnahmen von allgemeinen Haushaltsrücklagen					
<i>Die zeitliche Verschiebung der Errichtung des Spielplatzes Josefstadt und des Umbaues von Räumlichkeiten für das Grünraum-Personal von 2020 auf 2021 wurde über Rücklagenentnahmen finanziert.</i>					

Erläuterungen Abweichungen gegenüber Ergebnisvoranschlag - Mittelaufbringung

Voranschlagsstelle	Entwicklung	Erträge EH EUR	Budget EH 2021 EUR	Abweichung EUR	ABT
--------------------	-------------	----------------	--------------------	----------------	-----

2 816000	895001	günstiger	381.729,51	0,00	381.729,51 881
-----------------	---------------	-----------	------------	------	----------------

Öffentliche Beleuchtung und öffentliche Uhren Entnahmen von allgemeinen Haushaltsrücklagen

Rücklagenentnahme für eine außerordentliche Darlehensrückzahlung.

2 820000	810200	ungünstiger	273.809,76	350.000,00	-76.190,24 431
-----------------	---------------	-------------	------------	------------	----------------

Wirtschaftshöfe (Bauhof) Erträge aus Leistungen (Privatumsätze)

Weniger Umsatz bei Privaten, z.B. Wien Süd, da die Kapazitäten durch andere Projekte gebunden waren (NMS Föhrenwald).

2 821000	810200	günstiger	146.893,88	100.000,00	46.893,88 431
-----------------	---------------	-----------	------------	------------	---------------

Fuhrpark Erträge aus Leistungen

Aufträge von WNSKS, Nova Rock Encore.

2 821000	895001	günstiger	199.600,00	0,00	199.600,00 881
-----------------	---------------	-----------	------------	------	----------------

Fuhrpark Entnahmen von allgemeinen Haushaltsrücklagen

Die zeitliche Verschiebung des Ankaufes eines LKW von 2020 auf 2021 wurde über Rücklagenentnahmen finanziert.

Erläuterungen Abweichungen gegenüber Ergebnisvoranschlag - Mittelaufbringung

Voranschlagsstelle	Entwicklung	Erträge EH EUR	Budget EH 2021 EUR	Abweichung EUR	ABT
2 833000 810000	ungünstiger	571.288,53	1.000.000,00	-428.711,47	811

Hallenbäder

Erträge aus Leistungen

Auf Grund weiterer Lockdowns bedingt durch die Corona-Pandemie lagen die Eintrittserlöse im Hallenbad Aqua Nova unter den budgetierten Werten.

2 839500 810099	ungünstiger	1.217.724,05	1.567.400,00	-349.675,95	031
------------------------	-------------	--------------	--------------	-------------	-----

Sonstige Betriebe und betriebsähn. Einrichtungen (IT)

Erträge aus Leistungen (interne Verr.)

Aufgrund von reduzierten Ausgaben beim Ansatz 839500 erfolgte eine geringere Weiterverrechnung an die einzelnen Geschäftsbereiche.

6 839500 895001	günstiger	144.024,54	0,00	144.024,54	881
------------------------	-----------	------------	------	------------	-----

Sonstige Betriebe und betriebsähn. Einrichtungen (IT)

Entnahmen von allgemeinen Haushaltsrücklagen

Teile der Projektkosten für Lifecyclemanagement (Lizenzierung, Hardware) haben sich von 2020 auf 2021 verschoben und wurden über dafür gebildete Rücklagen finanziert.

2 840000 811390	günstiger	315.207,90	260.000,00	55.207,90	311
------------------------	-----------	------------	------------	-----------	-----

Grundbesitz (Vermietung und Verpachtung von Grundstücken)

Miet- und Pächtertrag

Mehreinnahmen durch Abschlüsse bzw. Indexierungen.

Erläuterungen Abweichungen gegenüber Ergebnisvoranschlag - Mittelaufbringung

Voranschlagsstelle	Entwicklung	Erträge EH EUR	Budget EH 2021 EUR	Abweichung EUR ABT
--------------------	-------------	----------------	--------------------	--------------------

2 840200	801000	günstiger	2.581.864,07	500.000,00	2.081.864,07	311
Grundbesitz (Grundstückstransaktionen)		Veräußerungen von Grundstücken und Grundstückseinrichtungen				
<i>Mehreinnahmen durch Verkäufe.</i>						

2 853100	811090	ungünstiger	466.698,17	500.000,00	-33.301,83	461
Betr.f.d.Errichtg.u.Vwtg.v.Wohn-u. Geschäftsgeb. (WienSüd-Stadt)		Miet- und Pächtertrag (MZ-Einn.)				
<i>Ausfälle bei den Mieteinnahmen aufgrund von leerstehenden Geschäftslokalen.</i>						

2 853100	829000	günstiger	67.350,04	10.000,00	57.350,04	461
Betr.f.d.Errichtg.u.Vwtg.v.Wohn-u. Geschäftsgeb. (WienSüd-Stadt)		Sonstige Erträge VerwEntgelt				
<i>Bei Erstellung des VA 2021 noch nicht bekannte Abschlagszahlung von einem Bauträger für die Räumung eines Geschäftslokales zwecks weiterer Verwendung der Liegenschaft.</i>						

2 853200	811090	ungünstiger	3.829.281,32	3.900.000,00	-70.718,68	461
Betr.f.d.Errichtg.u.Vwtg.v.Wohn-u. Geschäftsgeb. (WienSüd-IFP)		Miet- und Pächtertrag (MZ-Einn.)				
<i>Ausfälle bei den Mieteinnahmen aufgrund von leerstehenden Objekten.</i>						

Erläuterungen Abweichungen gegenüber Ergebnisvoranschlag - Mittelaufbringung

Voranschlagsstelle	Entwicklung	Erträge EH EUR	Budget EH 2021 EUR	Abweichung EUR	ABT
--------------------	-------------	----------------	--------------------	----------------	-----

2 853300	811090	ungünstiger	109.161,50	140.000,00	-30.838,50	461
-----------------	---------------	-------------	------------	------------	------------	-----

Betr.f.d.Errichtg.u.Vwtg.v.Wohn-u. Geschäftsgeb. (Neue Heimat) Miet- und Pachtertrag (MZ-Einn.)

Ungünstiger durch die in Abstimmung mit der Neuen Heimat zu hoch angesetzten Mieteinnahmen für die Wohn- und Geschäftsgebäude der IFP (Leerstehungen).

2 853400	811090	ungünstiger	559.502,10	660.000,00	-100.497,90	461
-----------------	---------------	-------------	------------	------------	-------------	-----

Betr.f.d.Errichtg.u.Vwtg.v.Wohn-u. Geschäftsgeb. (EGW-Heimstätte) Miet- und Pachtertrag (MZ-Einn.)

Ungünstiger durch die in Abstimmung mit der EGW Heimstätte zu hoch angesetzten Mieteinnahmen für die Wohn- und Geschäftsgebäude der IFP (Leerstehungen)

2 859000	817700	ungünstiger	42.434,40	80.000,00	-37.565,60	881
-----------------	---------------	-------------	-----------	-----------	------------	-----

Sonst. Betriebe m. marktbest. Tätigkeit (Stadtheim-Restabwicklung) Erträge aus der Auflösung v. sonstigen Rückst. Übergabe Stadtheim

Die tatsächliche Höhe der Abfertigungen, welche dem Haus der Barmherzigkeit zu erstatten sind, ist geringer ausgefallen als erwartet. Somit wurde auch ein geringerer Betrag aus der Rückstellung aufgelöst.

2 914000	816690	günstiger	1.766.808,08	1.450.000,00	316.808,08	811
-----------------	---------------	-----------	--------------	--------------	------------	-----

Beteiligungen

Kostenbeiträge (Kostenersätze) für sonstige Leistungen

Höhere Haftungsprovisionen von Tochtergesellschaften an die Stadt.

Erläuterungen Abweichungen gegenüber Ergebnisvoranschlag - Mittelaufbringung

Voranschlagsstelle	Entwicklung	Erträge EH EUR	Budget EH 2021 EUR	Abweichung EUR	ABT
--------------------	-------------	----------------	--------------------	----------------	-----

2 914000	822000	günstiger	520.000,00	250.000,00	270.000,00	811
-----------------	---------------	-----------	------------	------------	------------	-----

Beteiligungen

Dividenden und Gewinnabfuhren von Beteiligungen

Höhere Gewinnausschüttungen von Tochtergesellschaften an die Stadt.

2 920000	831000	günstiger	4.247.831,11	4.050.000,00	197.831,11	812
-----------------	---------------	-----------	--------------	--------------	------------	-----

Ausschließliche Gemeindeabgaben

Grundsteuer von den Grundstücken (Sta.2)

Höhere Grundsteuereinnahmen bedingt durch Aufrollungen und Neubauten.

2 920000	833000	günstiger	21.026.876,43	19.500.000,00	1.526.876,43	812
-----------------	---------------	-----------	---------------	---------------	--------------	-----

Ausschließliche Gemeindeabgaben

Kommunalsteuer (Sta.25)

Höhere Kommunalsteuereinnahmen durch raschere Erholung der Wirtschaft in der Corona-Pandemie.

2 920000	835000	ungünstiger	1.404.312,23	1.500.000,00	-95.687,77	812
-----------------	---------------	-------------	--------------	--------------	------------	-----

Ausschließliche Gemeindeabgaben

Parkometerabgaben, Kurzparkzonenabgabe

Bedingt durch die Corona-Pandemie blieben die Einnahmen aus der Kurzparkzone unter dem budgetierten Wert.

Erläuterungen Abweichungen gegenüber Ergebnisvoranschlag - Mittelaufbringung

Voranschlagsstelle	Entwicklung	Erträge EH EUR	Budget EH 2021 EUR	Abweichung EUR	ABT
2 920000 835100	günstiger	225.247,42	175.000,00	50.247,42	812

Ausschließliche Gemeindeabgaben Parkometerabgaben, Kurzparkzonenabgabe (Bewohnerparkkarte)

Die Bewohnerparkkarten wurden 2021 stärker in Anspruch genommen als budgetiert.

2 920000 837000	ungünstiger	72.389,43	130.000,00	-57.610,57	812
------------------------	-------------	-----------	------------	------------	-----

Ausschließliche Gemeindeabgaben Lustbarkeitsabgaben (Vergnügungsst) ohne Zweckwidmung d.Ertrages

Bedingt durch diverse Lockdowns blieben die Lustbarkeitsabgaben unter den erwarteten Einnahmen.

2 920000 850000	günstiger	939.539,23	750.000,00	189.539,23	812
------------------------	-----------	------------	------------	------------	-----

Ausschließliche Gemeindeabgaben Interessentenbeiträge von Grundstückseigentümern+Anrainern

Höhere Aufschließungsabgaben bedingt durch verstärkte Bautätigkeit.

2 920000 850100	günstiger	112.500,00	10.000,00	102.500,00	812
------------------------	-----------	------------	-----------	------------	-----

Ausschließliche Gemeindeabgaben Interessentenbeiträge von Grundsteigentümern u. Anrainern (Ausgl.Abg.)

Höhere PKW-Stellplatzausgleichsabgaben als bei der Budgetierung angenommen wurde.

Erläuterungen Abweichungen gegenüber Ergebnisvoranschlag - Mittelaufbringung

Voranschlagsstelle	Entwicklung	Erträge EH EUR	Budget EH 2021 EUR	Abweichung EUR	ABT
2 920000 850400	günstiger	202.210,00	0,00	202.210,00	812
Ausschließliche Gemeindeabgaben		Interessentenbeiträge v. Grundstückseigent. u. Anrainern(Grundabtretung)			
<i>Unerwartete Einnahmen durch Abgaben im Zusammenhang mit Grundabtretungen (Grundabtretungsausgleichsabgabe).</i>					

2 920000 856200	günstiger	100.846,19	65.000,00	35.846,19	111
Ausschließliche Gemeindeabgaben		Verwaltungsabgaben (Sta.254+255) (Bau-Gewerbe-Anlagenrecht)			
<i>Erhöhte Einnahme von Verwaltungsabgaben ergibt sich aus einer deutlichen Steigerung der Baubewilligungsverfahren.</i>					

2 920000 856600	günstiger	194.047,03	90.000,00	104.047,03	611
Ausschließliche Gemeindeabgaben		Verwaltungsabgaben (Gesundh.Amt)			
<i>Einerseits wurden Fehlbuchungen bereinigt, andererseits ist es zu einer Erhöhung der Totenbeschauegebühren (auf das Zwei- bis Dreifache) gekommen.</i>					

2 920000 856800	günstiger	275.982,42	216.000,00	59.982,42	161
Ausschließliche Gemeindeabgaben		Verwaltungsabgaben (Sta.100) (Wahl-,Melde-,Passamt)			
<i>Höhere Einnahmen durch mehr ausgestellte Reisedokumente (+496 Personalausweise und +2.014 Reisepässe).</i>					

Erläuterungen Abweichungen gegenüber Ergebnisvoranschlag - Mittelaufbringung

Voranschlagsstelle	Entwicklung	Erträge EH EUR	Budget EH 2021 EUR	Abweichung EUR	ABT
2 921000 834000	ungünstiger	275,55	465.000,00	-464.724,45	812
Zwischen Ländern und Gemeinden geteilte Abgaben		Fremdenverkehrsabgaben (Interessentenbeitrag - ab 2011)			
<i>Auf Basis einer landesgesetzlichen Entscheidung wurden die Interessentenbeiträge im Jahr 2021 nicht eingehoben.</i>					

2 921000 861000	günstiger	555.157,29	0,00	555.157,29	812
Zwischen Ländern und Gemeinden geteilte Abgaben		Transfers von Ländern, Landesfonds und Landeskammern			
<i>Vergütung der nicht einzuhebenden Interessentenbeiträge 2021 durch das Land Niederösterreich.</i>					

2 925000 859000	günstiger	59.697.468,10	50.500.000,00	9.197.468,10	811
Ertragsanteile an gemein- schaftlichen Bundesabgaben		Ertragsanteile ohne Spielbankabgabe			
<i>Durch Vorschüsse des Bundes und rasche Erholung der Wirtschaft lagen die Ertragsanteile deutlich über den Budgetwerten, die auf Grund der zu befürchtenden Auswirkungen der Corona-Pandemie sehr vorsichtig angesetzt wurden.</i>					

2 925000 859400	günstiger	685.838,94	0,00	685.838,94	811
Ertragsanteile an gemein- schaftlichen Bundesabgaben		Ertragsanteile ohne Spielbankabgabe			
<i>Aufgrund der Vorgaben des Landes Niederösterreich erfolgte die Verbuchung der Anteile der Kapitalertragssteuer an den Ertragsanteilen im Jahr 2021 auf dieser VAST gesondert.</i>					

Erläuterungen Abweichungen gegenüber Ergebnisvoranschlag - Mittelaufbringung

Voranschlagsstelle	Entwicklung	Erträge EH EUR	Budget EH 2021 EUR	Abweichung EUR	ABT
2 940000 861000	günstiger	53.908,51	0,00	53.908,51	811

Bedarfszuweisungen

Transfers von Ländern, Landesfonds und Landeskammern

Die Gewährung dieser Bedarfszuweisung nach § 26 FAG 2017 war bei der Budgetierung nicht absehbar. Es handelt sich um eine Aufzahlung des Landes auf den Garantiebetrug aus der Bundesautomatenabgabe.

2 941000 860090	günstiger	280.197,10	200.000,00	80.197,10	811
------------------------	-----------	------------	------------	-----------	-----

Sonstige Finanzaufweisungen nach dem FAG

Transfers von Bund, Bundesfonds und Bundeskammern

Der Nahverkehrszuschuss des Bundes war höher als bei der Budgetierung angenommen wurde.

2 941000 861000	günstiger	708.932,70	0,00	708.932,70	811
------------------------	-----------	------------	------	------------	-----

Sonstige Finanzaufweisungen nach dem FAG

Transfers von Ländern, Landesfonds und Landeskammern

Förderungen des Landes Niederösterreich im Zusammenhang mit den Projekt Stadtbuskonzept, die bei der Budgetierung noch nicht berücksichtigt werden konnten.

2 947000 861000	günstiger	980.037,96	0,00	980.037,96	811
------------------------	-----------	------------	------	------------	-----

Sonstige Zuschüsse der Länder

Transfers von Ländern, Landesfonds und Landeskammern

Dieser Zuschuss aus dem kommunalen Unterstützungspaket zur Bewältigung der pandemiebedingten Herausforderungen war bei der Budgeterstellung nicht vorhersehbar.

Erläuterungen Abweichungen gegenüber Ergebnisvoranschlag - Mittelaufbringung

Voranschlagsstelle	Entwicklung	Erträge EH EUR	Budget EH 2021 EUR	Abweichung EUR	ABT
2 982000 893001	günstiger	3.200.000,00	0,00	3.200.000,00	881

Haushaltsausgleich durch Kreditoperationen

Entnahmen von Zahlungsmittelreserven für endfällige Darlehen

Im Budget wurden keine Entnahmen für die Veranlagung der Tilgungsrücklage geplant, sondern nur die jährliche Netto-Mehrveranlagung. In der Praxis wird jedoch das veranlagte Kapital zuerst in voller Höhe seitens d. Bank an die Stadt ausbezahlt, was in der Buchhaltung einer Entnahme entspricht, um danach mit einem erhöhten Gesamtbetrag wieder einer Rücklage zugeführt zu werden.

2 982000 895001	günstiger	5.142.820,63	0,00	5.142.820,63	881
------------------------	-----------	--------------	------	--------------	-----

Haushaltsausgleich durch Kreditoperationen

Entnahmen von allgemeinen Haushaltsrücklagen

Rücklagenentnahme für eine außerordentliche Darlehensrückzahlung.

Erläuterungen Abweichungen gegenüber Ergebnisvoranschlag - Mittelverwendung

Voranschlagsstelle	Entwicklung	Aufwendungen EH EUR	Budget EH 2021 EUR	Abweichung EUR	ABT
1 000000 721000	günstiger	1.050.995,50	1.236.000,00	-185.004,50	211

Gewählte Gemeindeorgane (Gemeinderat)

Bezüge der gewählten Organe

Minderausgaben aufgrund der Begrenzung von Bezügen öffentlicher Funktionäre.

1 000000 760000	günstiger	211.089,90	267.100,00	-56.010,10	211
------------------------	-----------	------------	------------	------------	-----

Gewählte Gemeindeorgane (Gemeinderat)

Pensionen und sonstige Ruhebezüge (einschl. Dienstgeberbeiträge)

Ein Todesfall.

1 010000 520000	günstiger	0,00	40.000,00	-40.000,00	211
------------------------	-----------	------	-----------	------------	-----

Zentralamt (Magistratsdirektion)

Geldbezüge der ganzjährig beschäftigten Angestellten

Geringerer Einsatz von ganzjährig beschäftigtem Personal.

1 010100 510000	günstiger	179.023,99	212.200,00	-33.176,01	211
------------------------	-----------	------------	------------	------------	-----

Zentralamt (Büro d. Bürgermeisters)

Geldbezüge der Vertragsbediensteten der Verwaltung

Minderausgaben aufgrund von Altersteilzeit.

Erläuterungen Abweichungen gegenüber Ergebnisvoranschlag - Mittelverwendung

Voranschlagsstelle	Entwicklung	Aufwendungen EH EUR	Budget EH 2021 EUR	Abweichung EUR	ABT
--------------------	-------------	---------------------	--------------------	----------------	-----

1 011000 522000	günstiger	186.960,29	218.700,00	-31.739,71	211
Personalamt					
Geldbezüge der nicht ganzjährig beschäftigten Angestellten					
<i>Minderausgaben aufgrund von unvorhersehbaren Austritten.</i>					

1 011000 591000	günstiger	3.269,66	49.600,00	-46.330,34	881
Personalamt					
Dotierung von Rückstellungen für Abfertigungen					
<i>Umkontierung von Personal auf einen anderen Ansatz.</i>					

1 011000 592000	günstiger	4.384,01	42.000,00	-37.615,99	881
Personalamt					
Dotierung von Rückstellungen für Jubiläumsgewährungen					
<i>Umkontierung von Personal auf einen anderen Ansatz.</i>					

1 011000 640000	günstiger	0,00	50.000,00	-50.000,00	211
Personalamt					
Rechts- und Beratungsaufwand					
<i>Kein Rechtsstreit.</i>					

Erläuterungen Abweichungen gegenüber Ergebnisvoranschlag - Mittelverwendung

Voranschlagsstelle	Entwicklung	Aufwendungen EH EUR	Budget EH 2021 EUR	Abweichung EUR	ABT
--------------------	-------------	---------------------	--------------------	----------------	-----

1 011100 565000	günstiger	6.221,09	48.400,00	-42.178,91	211
------------------------	-----------	----------	-----------	------------	-----

Personalamt (Kul.Tour.Marketing GmbH, z.Verf.gest.Bed.)

Mehrleistungsvergütungen

Geringeres Auszahlungsvolumen von Mehrleistungen.

1 011200 510000	günstiger	0,00	151.200,00	-151.200,00	211
------------------------	-----------	------	------------	-------------	-----

Personalamt (Personalpool)

Geldbezüge der Vertragsbediensteten der Verwaltung

Minderausgaben aufgrund verzögerter Nachbesetzungen.

1 011200 510200	günstiger	0,00	200.000,00	-200.000,00	211
------------------------	-----------	------	------------	-------------	-----

Personalamt (Personalpool)

Geldbezüge der Vertragsbediensteten der Verwaltung

Auf dieser VAST werden die Ausgaben für Abfertigungen aufgrund von unvorhersehbaren Dienstaustritten budgetiert. Die Kosten für tatsächlich anfallende Abfertigungen werden von den jeweiligen Ansätzen ausbezahlt, wo die Dienstnehmer zugeordnet sind.

1 011200 582090	günstiger	0,00	30.200,00	-30.200,00	211
------------------------	-----------	------	-----------	------------	-----

Personalamt (Personalpool)

Sonstige Dienstgeberbeiträge zur sozialen Sicherheit

Minderausgaben aufgrund verzögerter Nachbesetzungen.

Erläuterungen Abweichungen gegenüber Ergebnisvoranschlag - Mittelverwendung

Voranschlagsstelle	Entwicklung	Aufwendungen EH EUR	Budget EH 2021 EUR	Abweichung EUR	ABT
1 011200 680100	günstiger	0,00	116.700,00	-116.700,00	881

Personalamt (Personalpool)

Planmäßige Abschreibung

Bei der Budgeterstellung wurde für die Abschreibung von künftig erstellten Anlagen ein Platzhalter auf dem Ansatz 011200 vorgesehen. Nach Inbetriebnahme wird die Abschreibung automatisch auf dem jeweiligen Ansatz ausgewiesen, zu dem die Anlage gehört.

1 011700 500000	günstiger	302.211,04	342.900,00	-40.688,96	211
------------------------	-----------	------------	------------	------------	-----

Personalamt (Aö.Krankenhaus, z.Verf.gest.Bed.)

Geldbezüge der Beamten der Verwaltung

Minderausgaben aufgrund Pensionierungen.

1 011900 510200	ungünstiger	54.887,64	0,00	54.887,64	211
------------------------	-------------	-----------	------	-----------	-----

Personalamt (WNSKS GmbH, z.Verf.gest.Bed.)

Geldbezüge der Vertragsbediensteten der Verwaltung

Abfertigung aufgrund von unvorhersehbaren Dienstaustritten.

1 011900 511000	günstiger	4.340.393,84	4.500.100,00	-159.706,16	211
------------------------	-----------	--------------	--------------	-------------	-----

Personalamt (WNSKS GmbH, z.Verf.gest.Bed.)

Geldbezüge der Vertragsbediensteten in handwerklicher Verwendung

Minderausgaben aufgrund von unvorhersehbaren Dienstaustritten.

Erläuterungen Abweichungen gegenüber Ergebnisvoranschlag - Mittelverwendung

Voranschlagsstelle	Entwicklung	Aufwendungen EH EUR	Budget EH 2021 EUR	Abweichung EUR	ABT
--------------------	-------------	---------------------	--------------------	----------------	-----

1 011900 511200	ungünstiger	239.511,84	154.900,00	84.611,84	211
Personalamt (WNSKS GmbH, z.Verf.gest.Bed.)		Geldbezüge der Vertragsbediensteten in handwerklicher Verwendung			
<i>Abfertigung aufgrund von unvorhersehbaren Dienstaustritten.</i>					

1 011900 728000	günstiger	15.054.670,70	15.139.200,00	-84.529,30	811
Personalamt (WNSKS GmbH, z.Verf.gest.Bed.)		Entgelte für sonstige Leistungen			
<i>Die Endabrechnung der Leistungsverrechnung mit der WNSKS GmbH hat ein Guthaben für die Stadt ergeben.</i>					

1 015000 728000	ungünstiger	146.120,75	110.000,00	36.120,75	021
Pressestelle, Amtsblatt und Öffentlichkeitsarbeit (Pressestelle)		Entgelte für sonstige Leistungen			
<i>Unvorhergesehene Ausgabe für "Abschluss-Kommunikation STEP WN2030+".</i>					

1 024000 457000	ungünstiger	176.674,52	118.500,00	58.174,52	161
Wahlamt		Druckwerke			
<i>Höhere Ausgaben (Produktionskosten) durch mehr ausgestellte Reisedokumente (+496 Personalausweise und +2.014 Reisepässe).</i>					

Erläuterungen Abweichungen gegenüber Ergebnisvoranschlag - Mittelverwendung

Voranschlagsstelle	Entwicklung	Aufwendungen EH EUR	Budget EH 2021 EUR	Abweichung EUR	ABT
1 024000 510000	günstiger	248.047,45	287.100,00	-39.052,55	211

Wahlamt

Geldbezüge der Vertragsbediensteten der Verwaltung

Umkontierung aufgrund von vorübergehender Unterstützung im Gesundheitsamt wegen der Corona-Pandemie.

1 029000 728300	günstiger	0,00	300.000,00	-300.000,00	461
------------------------	-----------	------	------------	-------------	-----

Amtsgebäude

Entgelte für sonstige Leistungen

Vorgesehene Umbauarbeiten im EG Neuses Rathaus konnten Covid bedingt nicht umgesetzt werden - Umsetzung 2022/2023.

1 031000 510200	ungünstiger	36.291,24	0,00	36.291,24	211
------------------------	-------------	-----------	------	-----------	-----

Amt für Raumordnung und Raumplanung

Geldbezüge der Vertragsbediensteten der Verwaltung

Abfertigung aufgrund von unvorhersehbaren Dienstaustritten.

1 031000 640090	günstiger	84.479,67	120.000,00	-35.520,33	416
------------------------	-----------	-----------	------------	------------	-----

Amt für Raumordnung und Raumplanung

Rechts- und Beratungsaufwand

Der Bearbeitungszeitraum für den Stadtentwicklungsplan STEP WN 2030+ wurde verlängert. Somit verschieben sich Kosten in die Folgejahre.

Erläuterungen Abweichungen gegenüber Ergebnisvoranschlag - Mittelverwendung

Voranschlagsstelle	Entwicklung	Aufwendungen EH EUR	Budget EH 2021 EUR	Abweichung EUR	ABT
1 031000 728000	günstiger	30.609,00	100.000,00	-69.391,00	416
Amt für Raumordnung und Raumplanung Entgelte für sonstige Leistungen					
<i>Der Bearbeitungszeitraum für das Projekt am ehemaligen Leiner-Areal wurde verlängert. Somit verschieben sich Kosten in die Folgejahre.</i>					

1 031000 795001	ungünstiger	119.520,00	0,00	119.520,00	881
Amt für Raumordnung und Raumplanung Zuweisung an allgemeine Haushaltsrücklagen					
<i>Zuführung nicht benötigter Budgetmittel an die allg. Haushaltsrücklage für zeitliche Verschiebungen bei STEP und Flächenwidmungen ins Jahr 2022.</i>					

1 031100 510000	günstiger	136.338,39	177.400,00	-41.061,61	211
Amt für Raumordnung und Raumplanung (Verkehrsangelegenheiten) Geldbezüge der Vertragsbediensteten der Verwaltung					
<i>Minderausgaben aufgrund der Umkontierung von Personal vom Ansatz 0311 Verkehrsangelegenheiten auf Ansatz 0200 Rechtsamt.</i>					

1 031100 640190	ungünstiger	48.640,74	8.800,00	39.840,74	414
Amt für Raumordnung und Raumplanung (Verkehrsangelegenheiten) Rechts- und Beratungsaufwand					
<i>Mehrausgaben durch das Projekt "Straßentypologie Innenstadt".</i>					

Erläuterungen Abweichungen gegenüber Ergebnisvoranschlag - Mittelverwendung

Voranschlagsstelle	Entwicklung	Aufwendungen EH EUR	Budget EH 2021 EUR	Abweichung EUR	ABT
1 032000 510000	günstiger	187.918,31	230.100,00	-42.181,69	211
Vermessungsamt		Geldbezüge der Vertragsbediensteten der Verwaltung			
<i>Minderausgaben aufgrund verzögerter Nachbesetzungen.</i>					

1 080000 760000	günstiger	6.993.874,06	7.488.200,00	-494.325,94	211
Pensionen		Pensionen und sonstige Ruhebezüge (einschl.Dienstgeberbeiträge)			
<i>Todesfälle.</i>					

1 080000 760100	günstiger	402.793,26	435.300,00	-32.506,74	211
Pensionen		Pensionen und sonstige Ruhebezüge (einschl.Dienstgeberbeiträge)			
<i>Todesfälle.</i>					

1 091000 563000	günstiger	30.706,79	100.000,00	-69.293,21	211
Personalausbildung und Personalfortbildung		Sonstige Aufwandsentschädigungen			
<i>Die vorgesehenen Kosten für Seminare wurden nicht benötigt.</i>					

Erläuterungen Abweichungen gegenüber Ergebnisvoranschlag - Mittelverwendung

Voranschlagsstelle	Entwicklung	Aufwendungen EH EUR	Budget EH 2021 EUR	Abweichung EUR	ABT
1 094000 728000	günstiger	0,00	60.000,00	-60.000,00	022

Gemeinschaftspflege

Entgelte für sonstige Leistungen

Der Mitarbeiterinnen- und Mitarbeiter-Neujahrsempfang hat wegen Covid nicht stattgefunden.

1 170000 795001	ungünstiger	50.000,00	0,00	50.000,00	881
------------------------	-------------	-----------	------	-----------	-----

Allgemeine Angelegenheiten

Zuweisung an allgemeine Haushaltsrücklagen

Zuführung nicht benötigter Budgetmittel an die allg. Haushaltsrücklage für zeitliche Verschiebungen bei Investitionen für den Katastrophenschutz ins Jahr 2022.

1 210000 752000	günstiger	89.283,08	135.000,00	-45.716,92	151
------------------------	-----------	-----------	------------	------------	-----

Allgemeinbildende Pflichtschulen

Transfers an Gemeinden, Gemeindeverb. und Gemeindefonds

Weniger Schulerhaltungsbeitrag für Wiener Neustädter Schüler für die Polytechnische Schule.

1 211000 511000	günstiger	858.430,86	973.400,00	-114.969,14	211
------------------------	-----------	------------	------------	-------------	-----

Volksschulen

Geldbezüge der Vertragsbediensteten in handwerklicher Verwendung

Geringerer Einsatz von ganzjährig beschäftigtem Personal.

Erläuterungen Abweichungen gegenüber Ergebnisvoranschlag - Mittelverwendung

Voranschlagsstelle	Entwicklung	Aufwendungen EH EUR	Budget EH 2021 EUR	Abweichung EUR	ABT
1 211000 523000	ungünstiger	65.657,17	23.600,00	42.057,17	211
Volksschulen Geldbezüge der nicht ganzjährig beschäftigten Arbeiter <i>Vermehrter Einsatz von Aushilfspersonal.</i>					
1 211000 600390	günstiger	125.049,53	162.200,00	-37.150,47	341
Volksschulen Energiebezüge: Wärme <i>Der Verbrauch bewegte sich auf dem Level von 2020, der pandemiebedingte Mehrverbrauch wird sich erst im Rechnungsjahr 2022 auswirken.</i>					
1 211000 613200	günstiger	4.237,61	60.300,00	-56.062,39	341
Volksschulen Instandhaltung von sonstigen Grundstückseinrichtungen <i>Leistungsverschiebungen in Folgejahre: VS Otto Glöckel Zaun Parkplatz und Tor, VS Ungarviertel Zaun verschoben wegen Neubau Stadtheim.</i>					
1 211000 614000	günstiger	133.126,84	176.400,00	-43.273,16	341
Volksschulen Instandhaltung von Gebäuden und Bauten <i>Aufgrund der Pandemie und den damit verbundenen Ressourcenengpässen mussten Arbeiten rückgestellt bzw. in die Folgejahre verschoben werden.</i>					

Erläuterungen Abweichungen gegenüber Ergebnisvoranschlag - Mittelverwendung

Voranschlagsstelle	Entwicklung	Aufwendungen EH EUR	Budget EH 2021 EUR	Abweichung EUR	ABT
--------------------	-------------	---------------------	--------------------	----------------	-----

1 211000 621000	günstiger	8.145,00	39.000,00	-30.855,00	151
Volksschulen					
Sonstige Transporte					
<i>Pandemiebedingt weniger Busfahrten für Eislaufen und Schwimmen.</i>					

1 211000 650000	günstiger	18.391,82	48.700,00	-30.308,18	821
Volksschulen					
Zinsen für Finanzschulden in Euro					
<i>BAWAG Darlehen 1668 - VS Barwitzius wurde erst am Jahresende zugezählt, daher fielen im Jahr 2021 keine Zinsen mehr an.</i>					

1 211000 680000	ungünstiger	822.826,91	706.400,00	116.426,91	881
Volksschulen					
Planmäßige Abschreibung					
<i>Bei der Budgeterstellung wurde für die Abschreibung von künftig erstellten Anlagen ein Platzhalter auf dem Ansatz 011200 vorgesehen. Nach Inbetriebnahme wird die Abschreibung automatisch auf dem jeweiligen Ansatz ausgewiesen, zu dem die Anlage gehört.</i>					

1 211000 700000	günstiger	0,00	50.000,00	-50.000,00	151
Volksschulen					
Miet- und Pacht Aufwand					
<i>Keine Pauschalmiete für die VS Föhrenwald auf Grund des neuen Mietvertrages.</i>					

Erläuterungen Abweichungen gegenüber Ergebnisvoranschlag - Mittelverwendung

Voranschlagsstelle	Entwicklung	Aufwendungen EH EUR	Budget EH 2021 EUR	Abweichung EUR ABT
1 211000 728099	günstiger	120.887,83	169.300,00	-48.412,17 031
Volksschulen		Entgelte für sonstige Leistungen (interne Verr.)		
<i>Aufgrund von reduzierten Ausgaben beim Ansatz 839500 erfolgte eine geringere Weiterverrechnung an den Ansatz 2110000.</i>				

1 211000 728600	günstiger	876.278,07	1.005.000,00	-128.721,93 151
Volksschulen		Entgelte für sonstige Leistungen		
<i>Pandemiebedingt geringere Kidspointkosten in der Nachmittagsbetreuung.</i>				

1 212000 511000	günstiger	814.095,75	914.400,00	-100.304,25 211
Mittelschulen		Geldbezüge für Vertragsbedienstete in handwerklicher Verwendung		
<i>Geringerer Einsatz von ganzjährig beschäftigtem Personal.</i>				

1 212000 520200	günstiger	0,00	38.700,00	-38.700,00 211
Mittelschulen		Geldbezüge der ganzjährig beschäftigten Angestellten		
<i>Minderausgaben aufgrund einer späteren Pensionierung.</i>				

Erläuterungen Abweichungen gegenüber Ergebnisvoranschlag - Mittelverwendung

Voranschlagsstelle	Entwicklung	Aufwendungen EH EUR	Budget EH 2021 EUR	Abweichung EUR	ABT
1 212000 523000	ungünstiger	66.272,32	24.700,00	41.572,32	211
Mittelschulen Geldbezüge der nicht ganzjährig beschäftigten Arbeiter <i>Vermehrter Einsatz von Aushilfspersonal.</i>					
1 212000 613299	günstiger	6.710,82	60.100,00	-53.389,18	341
Mittelschulen Instandhaltung von sonstigen Grundstückseinrichtungen (interne Verr.) <i>Leistungsverschiebung Erneuerung Laufbahn MS West ins Rechnungsjahr 2022.</i>					
1 212000 614000	günstiger	91.634,01	201.000,00	-109.365,99	341
Mittelschulen Instandhaltung von Gebäuden und Bauten <i>Aufgrund der Pandemie und den damit verbundenen Ressourcenengpässen mussten Arbeiten rückgestellt bzw. in die Folgejahre verschoben werden.</i>					
1 212000 680000	ungünstiger	408.821,20	259.600,00	149.221,20	881
Mittelschulen Planmäßige Abschreibung <i>Bei der Budgeterstellung wurde für die Abschreibung von künftig erstellten Anlagen ein Platzhalter auf dem Ansatz 011200 vorgesehen. Nach Inbetriebnahme wird die Abschreibung automatisch auf dem jeweiligen Ansatz ausgewiesen, zu dem die Anlage gehört.</i>					

Erläuterungen Abweichungen gegenüber Ergebnisvoranschlag - Mittelverwendung

Voranschlagsstelle	Entwicklung	Aufwendungen EH EUR	Budget EH 2021 EUR	Abweichung EUR	ABT
--------------------	-------------	---------------------	--------------------	----------------	-----

1 212000 720000	günstiger	16.488,00	48.000,00	-31.512,00	341
------------------------	-----------	-----------	-----------	------------	-----

Mittelschulen

Kostenbeiträge (Kostenersätze) für Leistungen

Es erfolgte eine Umstellung von Gas auf Fernwärme. Bisher wurden dem Bundesheer die Kosten jährlich rückerstattet.

1 212000 728099	günstiger	152.424,67	209.700,00	-57.275,33	031
------------------------	-----------	------------	------------	------------	-----

Mittelschulen

Entgelte für sonstige Leistungen (interne Verr.)

Aufgrund von reduzierten Ausgaben beim Ansatz 839500 erfolgte eine geringere Weiterverrechnung an den Ansatz 212000.

1 212000 728200	günstiger	76.244,15	114.200,00	-37.955,85	341
------------------------	-----------	-----------	------------	------------	-----

Mittelschulen

Entgelte für sonstige Leistungen

Aufgrund der Pandemie und den damit verbundenen Ressourcenengpässen mussten Arbeiten rückgestellt bzw. in die Folgejahre verschoben werden.

1 212000 793001	günstiger	0,00	94.800,00	-94.800,00	881
------------------------	-----------	------	-----------	------------	-----

Mittelschulen

Zuweisung an Zahlungsmittelreserve endfällige Darlehen

Die Planung der Zuweisungen erfolgte am Ansatz 212000, automatische Verbuchung in k5-Vermögen erfolgte jedoch am Ansatz 212002.

Erläuterungen Abweichungen gegenüber Ergebnisvoranschlag - Mittelverwendung

Voranschlagsstelle	Entwicklung	Aufwendungen EH EUR	Budget EH 2021 EUR	Abweichung EUR	ABT
1 212002 793001	ungünstiger	545.200,00	0,00	545.200,00	881

MS Sport, Sinowatz

Zuweisung an Zahlungsmittelreserve endfällige Darlehen

Bei der Budgetierung wurde lediglich die Netto-Mehrveranlagung auf der Voranschlagsstelle 1/212000/693001 vorgesehen. In der Praxis wird jedoch das veranlagte Kapital zuerst in voller Höhe seitens d. Bank an die Stadt ausbezahlt, um danach mit einem erhöhten Gesamtbetrag wieder einer Rücklage zugeführt zu werden.

5 212003 795001	ungünstiger	55.412,62	0,00	55.412,62	881
------------------------	-------------	-----------	------	-----------	-----

MS Föhrenwald

Zuweisung an allgemeine Haushaltsrücklagen

Eine Überzahlung aus der Darlehensaufnahme bei diesem Projekt wird der allg. Haushaltsrücklage zugeführt. Sobald die Tilgungsphase beginnt, soll damit eine Sondertilgung erfolgen.

1 222000 600390	ungünstiger	34.337,45	0,00	34.337,45	341
------------------------	-------------	-----------	------	-----------	-----

Berufsbildende höhere Schulen (HLW)

Energiebezüge Wärme

Es erfolgte eine Umstellung von Gas auf Fernwärme.

1 222000 720000	günstiger	29.128,80	84.800,00	-55.671,20	341
------------------------	-----------	-----------	-----------	------------	-----

Berufsbildende höhere Schulen (HLW)

Kostenbeiträge (Kostenersätze) für Leistungen

Es erfolgte eine Umstellung von Gas auf Fernwärme. Bisher wurden dem Bundesheer die Kosten jährlich rückerstattet.

Erläuterungen Abweichungen gegenüber Ergebnisvoranschlag - Mittelverwendung

Voranschlagsstelle	Entwicklung	Aufwendungen EH EUR	Budget EH 2021 EUR	Abweichung EUR	ABT
1 222100 591000	ungünstiger	31.622,13	1.500,00	30.122,13	881

Berufsbildende höhere Schulen (HLM)

Dotierung von Rückstellungen für Abfertigungen

Umkontierung von Personal von einem anderen Ansatz.

1 240000 511000	günstiger	2.246.044,59	2.281.200,00	-35.155,41	211
------------------------	-----------	--------------	--------------	------------	-----

Kindergärten

Geldbezüge der Vertragsbediensteten in handwerklicher Verwendung

Geringerer Einsatz von ganzjährig beschäftigtem Personal.

1 240000 523000	ungünstiger	224.395,23	186.300,00	38.095,23	211
------------------------	-------------	------------	------------	-----------	-----

Kindergärten

Geldbezüge der nicht ganzjährig beschäftigten Arbeiter

Vermehrter Einsatz von Aushilfspersonal.

1 240000 593000	ungünstiger	46.178,40	2.800,00	43.378,40	881
------------------------	-------------	-----------	----------	-----------	-----

Kindergärten

Dotierung von Rückstellungen für nicht konsumierte Urlaube

Umkontierung von Personal von einem anderen Ansatz.

Erläuterungen Abweichungen gegenüber Ergebnisvoranschlag - Mittelverwendung

Voranschlagsstelle	Entwicklung	Aufwendungen EH EUR	Budget EH 2021 EUR	Abweichung EUR	ABT
--------------------	-------------	---------------------	--------------------	----------------	-----

1 240000 614000	günstiger	48.513,68	140.000,00	-91.486,32	341
------------------------	-----------	-----------	------------	------------	-----

Kindergärten

Instandhaltung von Gebäuden und Bauten

Die Kosten für die Erneuerung der Heizung im KIGA Oskar Helmer wurden vom Energiecontractor übernommen, die Elektrikerarbeiten im KG Otto Glöckel wurden pandemiebedingt verschoben (keine Kapazitäten).

1 240000 680000	ungünstiger	433.889,46	401.000,00	32.889,46	881
------------------------	-------------	------------	------------	-----------	-----

Kindergärten

Planmäßige Abschreibung

Bei der Budgeterstellung wurde für die Abschreibung von künftig erstellten Anlagen ein Platzhalter auf dem Ansatz 011200 vorgesehen. Nach Inbetriebnahme wird die Abschreibung automatisch auf dem jeweiligen Ansatz ausgewiesen, zu dem die Anlage gehört.

1 240000 728000	günstiger	175.040,27	220.000,00	-44.959,73	151
------------------------	-----------	------------	------------	------------	-----

Kindergärten

Entgelte für sonstige Leistungen (Verwendung Beschäftigungsbeitrag)

Geringerer Ankauf von Beschäftigungsmaterial.

5 240102 795001	ungünstiger	31.700,46	0,00	31.700,46	881
------------------------	-------------	-----------	------	-----------	-----

Kindergärten (Bendek)

Zuweisung an allgemeine Haushaltsrücklagen

Eine Überzahlung aus der Darlehensaufnahme bei diesem Projekt wird der allg. Haushaltsrücklage zugeführt. Sobald die Tilgungsphase beginnt, soll damit eine Sondertilgung erfolgen.

Erläuterungen Abweichungen gegenüber Ergebnisvoranschlag - Mittelverwendung

Voranschlagsstelle	Entwicklung	Aufwendungen EH EUR	Budget EH 2021 EUR	Abweichung EUR	ABT
1 240200 510000	günstiger	106.774,39	166.200,00	-59.425,61	211
Tagesbetreuung Geldbezüge der Vertragsbediensteten der Verwaltung <i>Geringerer Einsatz von ganzjährig beschäftigtem Personal.</i>					
1 240200 511000	günstiger	85.807,19	123.500,00	-37.692,81	211
Tagesbetreuung Geldbezüge der Vertragsbediensteten in handwerklicher Verwendung <i>Geringerer Einsatz von ganzjährig beschäftigtem Personal.</i>					
1 240200 523000	günstiger	21.653,96	51.800,00	-30.146,04	211
Tagesbetreuung Geldbezüge der nicht ganzjährig beschäftigten Arbeiter <i>Geringerer Einsatz von Aushilfspersonal.</i>					
1 262000 614100	günstiger	15.475,51	50.000,00	-34.524,49	341
Sportplätze Instandhaltung von Gebäuden und Bauten <i>Das Flugdach Neuklosterplatz konnte nicht umgesetzt werden, die E-Atteste der Sportanlagen wurden beauftragt, jedoch aufgrund von Ressourcenengpässen der Lieferanten noch nicht durchgeführt.</i>					

Erläuterungen Abweichungen gegenüber Ergebnisvoranschlag - Mittelverwendung

Voranschlagsstelle	Entwicklung	Aufwendungen EH EUR	Budget EH 2021 EUR	Abweichung EUR	ABT
--------------------	-------------	---------------------	--------------------	----------------	-----

1 262000 687000	ungünstiger	500.000,00	0,00	500.000,00	881
------------------------	-------------	------------	------	------------	-----

Sportplätze

Dotierung von Rückstellungen für Sanierungen von Altlasten

Für die Kosten der Beseitigung von Kontaminierungen auf dem Areal des alten Stadions wird eine Rückstellung gebildet.

1 262000 795001	ungünstiger	40.400,00	0,00	40.400,00	881
------------------------	-------------	-----------	------	-----------	-----

Sportplätze

Zuweisung an allgemeine Haushaltsrücklagen

Zuführung nicht benötigter Budgetmittel an die allg. Haushaltsrücklage für zeitliche Verschiebungen bei Investitionen auf Sportplätzen ins Jahr 2022.

1 262100 614000	günstiger	0,00	50.000,00	-50.000,00	351
------------------------	-----------	------	-----------	------------	-----

Sportplätze (Stadion Neu)

Instandhaltung von Gebäuden und Bauten

Es sind keine Instandhaltungsarbeiten angefallen.

1 262100 795001	ungünstiger	201.680,00	0,00	201.680,00	881
------------------------	-------------	------------	------	------------	-----

Sportplätze (Stadion Neu)

Zuweisung an allgemeine Haushaltsrücklagen

Zuführung nicht benötigter Budgetmittel an die allg. Haushaltsrücklage für zeitliche Verschiebungen bei Adaptierungsmaßnahmen im neuen Stadion ins Jahr 2022.

Erläuterungen Abweichungen gegenüber Ergebnisvoranschlag - Mittelverwendung

Voranschlagsstelle	Entwicklung	Aufwendungen EH EUR	Budget EH 2021 EUR	Abweichung EUR	ABT
1 269000 728100	günstiger	0,00	45.000,00	-45.000,00	351
Sonstige Einrichtungen und Maßnahmen des Sportes (Sportpool) Entgelte für sonstige Leistungen					
<i>Coronabedingt keine Sportveranstaltungen, deshalb keine Ausgaben zur Unterstützung der Vereine oder eigene Veranstaltungen.</i>					

1 270000 728000	günstiger	101.339,62	260.000,00	-158.660,38	371
Volkshochschulen Entgelte für sonstige Leistungen					
<i>Durch COVID-19-Schutzmaßnahmenverordnungen konnten weniger Kurse als geplant durchgeführt werden.</i>					

1 273000 728000	ungünstiger	139.300,20	41.400,00	97.900,20	071
Volksbüchereien Entgelte für sonstige Leistungen					
<i>Verschiebung von der VAST 1/273000/728300 für einen Teil der Abrechnung mit der FH für den Betrieb der Bücherei.</i>					

1 273000 728300	günstiger	0,00	82.000,00	-82.000,00	071
Volksbüchereien Entgelte für sonstige Leistungen					
<i>Verschiebung auf die VAST 1/273000/728000 für einen Teil der Abrechnung mit der FH für den Betrieb der Bücherei.</i>					

Erläuterungen Abweichungen gegenüber Ergebnisvoranschlag - Mittelverwendung

Voranschlagsstelle	Entwicklung	Aufwendungen EH EUR	Budget EH 2021 EUR	Abweichung EUR	ABT
--------------------	-------------	---------------------	--------------------	----------------	-----

1 283000 614000	günstiger	1.732,48	39.100,00	-37.367,52	341
------------------------	-----------	----------	-----------	------------	-----

Wissenschaftliche Archive

Instandhaltung von Gebäuden und Bauten

Aufgrund der Pandemie und den damit verbundenen Ressourcenengpässen mussten Arbeiten rückgestellt bzw. in die Folgejahre verschoben werden.

1 300000 728000	günstiger	3.680,32	80.000,00	-76.319,68	911
------------------------	-----------	----------	-----------	------------	-----

Kulturamt

Entgelte für sonstige Leistungen

Buchprojekt mit Brandstätter-Verlag wurde nicht durchgeführt.

1 300000 757000	günstiger	103.700,00	138.600,00	-34.900,00	911
------------------------	-----------	------------	------------	------------	-----

Kulturamt

Transfers an private Organisationen ohne Erwerbszweck

Stadtgalerie hat keine Förderung erhalten, weil sie in die WN Kul.Tour.Marketing GmbH eingliedert wurde.

1 320000 510000	günstiger	725.727,78	798.000,00	-72.272,22	211
------------------------	-----------	------------	------------	------------	-----

Ausbildung in Musik und darstellender Kunst (Musikschule)

Geldbezüge der Vertragsbediensteten der Verwaltung

Minderausgaben aufgrund einer späteren Pensionierung.

Erläuterungen Abweichungen gegenüber Ergebnisvoranschlag - Mittelverwendung

Voranschlagsstelle	Entwicklung	Aufwendungen EH EUR	Budget EH 2021 EUR	Abweichung EUR	ABT
1 320000 510200	günstiger	16.489,80	56.800,00	-40.310,20	211
Ausbildung in Musik und darstellender Kunst (Musikschule) <i>Minderausgaben aufgrund einer späteren Pensionierung.</i>		Geldbezüge der Vertragsbediensteten der Verwaltung			
1 320000 520000	günstiger	656.020,94	716.400,00	-60.379,06	211
Ausbildung in Musik und darstellender Kunst (Musikschule) <i>Minderausgaben aufgrund einer späteren Pensionierung.</i>		Geldbezüge der ganzjährig beschäftigten Angestellten			
1 323000 650000	günstiger	0,00	61.900,00	-61.900,00	821
Einrichtungen der darstellenden Kunst (Stadttheater) <i>Darlehensaufnahme für Sanierung Stadttheater wurde ins Jahr 2022 verschoben.</i>		Zinsen für Finanzschulden in Euro			
5 323000 795001	ungünstiger	2.154.937,19	0,00	2.154.937,19	881
Einrichtungen der darstellenden Kunst (Stadttheater) <i>Aufgrund des aktuellen Baufortschrittes noch nicht verbrauchte Mittel aus dem Kommunalen Investitionsprogramm und von Kapitaltransfers werden der Rücklage zugeführt und zu einem späteren Zeitpunkt für den vorgesehenen Zweck verwendet.</i>		Zuweisung an allgemeine Haushaltsrücklagen			

Erläuterungen Abweichungen gegenüber Ergebnisvoranschlag - Mittelverwendung

Voranschlagsstelle	Entwicklung	Aufwendungen EH EUR	Budget EH 2021 EUR	Abweichung EUR	ABT
1 362000 728000	günstiger	55.999,59	156.000,00	-100.000,41	051

Denkmalpflege

Entgelte für sonstige Leistungen

Die Restaurierung der Mariensäule wurde Corona bedingt von 2021 auf 2022 verschoben, die für dieses Projekt 2021 budgetierten EUR 100.000,-- nicht verbraucht. Das Projekt wird 2022 realisiert und mit dafür gebildeten Rücklagen finanziert werden.

1 419000 751100	ungünstiger	10.091.991,43	9.935.000,00	156.991,43	711
------------------------	-------------	---------------	--------------	------------	-----

Sonstige Einrichtungen u. Maßnahmen (Sozialhilfverbandsumlage) Transfers an Länder, Landesfonds und Landeskammern

Die Sozialhilfverbandsumlage des Landes Niederösterreich wurde im Jahr 2021 nach einem Kommunalgipfelgespräch erhöht.

1 419000 751200	günstiger	1.187.790,70	1.280.000,00	-92.209,30	711
------------------------	-----------	--------------	--------------	------------	-----

Sonstige Einrichtungen u. Maßnahmen (Sozialhilfverbandsumlage) Transfers an Länder, Landesfonds und Landeskammern (Wohnsitzanteil)

Der Wohnsitzgemeindeanteil für die Sozialhilfe war im Jahr 2021 geringer als 2020 angenommen werden konnte.

1 429000 768200	günstiger	142.805,77	253.000,00	-110.194,23	711
------------------------	-----------	------------	------------	-------------	-----

Sonstige Einrichtungen u. Maßnahmen d.Fr.Wohlfahrt

Sonstige Transfers an private Haushalte

Aufgrund der Corona-Pandemie wurden weniger Vergünstigungen in Anspruch genommen.

Erläuterungen Abweichungen gegenüber Ergebnisvoranschlag - Mittelverwendung

Voranschlagsstelle	Entwicklung	Aufwendungen EH EUR	Budget EH 2021 EUR	Abweichung EUR	ABT
1 439000 728100	günstiger	500,00	65.000,00	-64.500,00	351
Sonstige Einrichtungen u. Maßnahmen d. Jugendwohlfahrt		Entgelte für sonstige Leistungen			
<i>Der Budgetwert war geplant für die Errichtung einer Freianlage. Durch Öffnung der Schulspielplätze war die Neuerrichtung nicht erforderlich.</i>					

1 439000 751000	ungünstiger	1.932.445,86	1.507.600,00	424.845,86	721
Sonstige Einrichtungen u. Maßnahmen d. Jugendwohlfahrt		Transfers an Länder, Landesfonds und Landeskammern			
<i>Die Kinder- und Jugendhilfeumlage des Landes Niederösterreich wurde im Jahr 2021 nach einem Kommunalgipfelgespräch erhöht.</i>					

1 439000 757200	ungünstiger	253.217,56	220.000,00	33.217,56	721
Sonstige Einrichtungen u. Maßnahmen d. Jugendwohlfahrt		Transfers an private Organisationen ohne Erwerbszweck			
<i>Eröffnung weiterer Gruppen in Tagesbetreuungseinrichtungen und somit Mehrausgaben bei den Förderungen im laufenden Jahr.</i>					

1 469000 510000	günstiger	27.208,12	58.600,00	-31.391,88	211
Sonstige familienpolit. Maßnahmen (Integration)		Geldbezüge der Vertragsbediensteten der Verwaltung			
<i>Umkontierung aufgrund von vorübergehender Unterstützung im Gesundheitsamt wegen der Corona-Pandemie.</i>					

Erläuterungen Abweichungen gegenüber Ergebnisvoranschlag - Mittelverwendung

Voranschlagsstelle	Entwicklung	Aufwendungen EH EUR	Budget EH 2021 EUR	Abweichung EUR	ABT
--------------------	-------------	---------------------	--------------------	----------------	-----

1 500000 510000	ungünstiger	370.506,17	184.900,00	185.606,17	211
------------------------	-------------	------------	------------	------------	-----

Gesundheitsamt
 Geldbezüge der Vertragsbediensteten der Verwaltung
Mehrausgaben wegen vorübergehender Unterstützung von Personal im Gesundheitsamt während der Corona-Pandemie.

1 500000 522000	günstiger	21.943,92	56.000,00	-34.056,08	211
------------------------	-----------	-----------	-----------	------------	-----

Gesundheitsamt
 Geldbezüge der nicht ganzjährig beschäftigten Angestellten
Minderausgaben aufgrund von unvorhersehbaren Dienstaustritten.

1 500000 565000	ungünstiger	141.768,02	50.000,00	91.768,02	211
------------------------	-------------	------------	-----------	-----------	-----

Gesundheitsamt
 Mehrleistungsvergütungen
Vermehrtes Auszahlungsvolumen von Mehrleistungen während der Corona-Pandemie.

1 500000 582090	ungünstiger	95.838,75	42.500,00	53.338,75	211
------------------------	-------------	-----------	-----------	-----------	-----

Gesundheitsamt
 Sonstige Dienstgeberbeiträge zur sozialen Sicherheit
Mehrausgaben wegen vorübergehender Unterstützung von Personal im Gesundheitsamt während der Corona-Pandemie.

Erläuterungen Abweichungen gegenüber Ergebnisvoranschlag - Mittelverwendung

Voranschlagsstelle	Entwicklung	Aufwendungen EH EUR	Budget EH 2021 EUR	Abweichung EUR	ABT
--------------------	-------------	---------------------	--------------------	----------------	-----

1 500000	728050	ungünstiger	84.269,61	1.000,00	83.269,61 031
-----------------	---------------	-------------	-----------	----------	---------------

Gesundheitsamt

Entgelte für sonstige Leistungen

Erhöhung der Lizenzen NÖ-ELAK aufgrund der pandemiebedingten (COVID-19-PANDEMIE) Aufgabenerfüllung im Gesundheitsbereich (Contact Tracer, Pandemiepersonal).

1 512000	458000	günstiger	10.380,70	50.000,00	-39.619,30 611
-----------------	---------------	-----------	-----------	-----------	----------------

Sonstige medizinische Beratung und Betreuung (Impfungen)

Mittel zur ärztlichen Betreuung und Gesundheitsvorsorge

Pandemiebedingt wurden weniger Impfstoffe für Impfkationen (FSME, Influenza) gekauft.

1 519000	459190	ungünstiger	52.748,43	0,00	52.748,43 171
-----------------	---------------	-------------	-----------	------	---------------

Sonstige Einrichtungen und Maßnahmen (Covid 19 Maßn.)

Sonstige Verbrauchsgüter

Ungeplante Ausgaben für COVID-Maßnahmen.

1 519000	522000	ungünstiger	63.820,00	0,00	63.820,00 211
-----------------	---------------	-------------	-----------	------	---------------

Sonstige Einrichtungen und Maßnahmen (Covid 19 Maßn.)

Geldbezüge der nicht ganzjährig beschäftigten Angestellten

Mehrausgaben aufgrund der Corona-Pandemie.

Erläuterungen Abweichungen gegenüber Ergebnisvoranschlag - Mittelverwendung

Voranschlagsstelle	Entwicklung	Aufwendungen EH EUR	Budget EH 2021 EUR	Abweichung EUR	ABT
--------------------	-------------	---------------------	--------------------	----------------	-----

1 519000 565000	ungünstiger	122.377,33	0,00	122.377,33	211
Sonstige Einrichtungen und Maßnahmen (Covid 19 Maßn.) <i>Mehrausgaben aufgrund der Corona-Pandemie.</i>		Mehrleistungsvergütungen			

1 519000 582090	ungünstiger	31.256,68	0,00	31.256,68	211
Sonstige Einrichtungen und Maßnahmen (Covid 19 Maßn.) <i>Mehrausgaben aufgrund der Corona-Pandemie.</i>		Sonstige Dienstgeberbeiträge zur sozialen Sicherheit			

1 519000 728000	ungünstiger	1.014.371,50	0,00	1.014.371,50	211
Sonstige Einrichtungen und Maßnahmen (Covid 19 Maßn.) <i>Mehrausgaben aufgrund der Corona-Pandemie.</i>		Entgelte für sonstige Leistungen			

1 519000 728099	ungünstiger	65.662,06	0,00	65.662,06	211
Sonstige Einrichtungen und Maßnahmen (Covid 19 Maßn.) <i>Mehrausgaben aufgrund der Corona-Pandemie.</i>		Entgelte für sonstige Leistungen			

Erläuterungen Abweichungen gegenüber Ergebnisvoranschlag - Mittelverwendung

Voranschlagsstelle	Entwicklung	Aufwendungen EH EUR	Budget EH 2021 EUR	Abweichung EUR	ABT
--------------------	-------------	---------------------	--------------------	----------------	-----

1 519000 728100	ungünstiger	657.383,99	0,00	657.383,99	611
------------------------	-------------	------------	------	------------	-----

Sonstige Einrichtungen und Maßnahmen (Covid 19 Maßn.)
Einrichtungen betreffend die Covid-Pandemie.
 Entgelte für sonstige Leistungen

1 519000 728200	ungünstiger	44.751,02	0,00	44.751,02	171
------------------------	-------------	-----------	------	-----------	-----

Sonstige Einrichtungen und Maßnahmen (Covid 19 Maßn.)
Ungeplante Ausgaben für COVID-Maßnahmen.
 Entgelte für sonstige Leistungen

1 519000 728300	ungünstiger	56.667,86	0,00	56.667,86	341
------------------------	-------------	-----------	------	-----------	-----

Sonstige Einrichtungen und Maßnahmen (Covid 19 Maßn.)
Ungeplante Ausgaben für COVID-Maßnahmen. Auf dieser Voranschlagsstelle wurden alle Kosten des Facilitymanagements in Verbindung mit den Teststraßen (v.a. ehem. Carnaby-Teststandort) verbucht.
 Entgelte für sonstige Leistungen

1 519000 728400	ungünstiger	292.087,44	0,00	292.087,44	811
------------------------	-------------	------------	------	------------	-----

Sonstige Einrichtungen und Maßnahmen (Covid 19 Maßn.)
Die Kostenersätze für die Corona-Impfungen waren bei der Budgeterstellung noch nicht bekannt.
 Entgelte für sonstige Leistungen

Erläuterungen Abweichungen gegenüber Ergebnisvoranschlag - Mittelverwendung

Voranschlagsstelle	Entwicklung	Aufwendungen EH EUR	Budget EH 2021 EUR	Abweichung EUR	ABT
1 562000 752000	günstiger	15.520.065,21	15.568.000,00	-47.934,79	811

Sprengelbeiträge (NOEKAS-Umlage)

Transfers an Gemeinden, Gemeindeverbände u. Gemeindefonds

Die Vorschriften des Landes Niederösterreich für die NÖKAS Umlage lagen geringfügig unter dem budgetierten Wert.

1 562200 751000	günstiger	1.217.992,13	1.328.000,00	-110.007,87	811
------------------------	-----------	--------------	--------------	-------------	-----

Sprengelbeiträge (NÖGUS-Standortbeitrag)

Transfers an Länder, Landesfonds und Landeskammern

Die Vorschriften des Landes Niederösterreich für den NÖGUS Standortbeitrag lagen geringfügig unter dem budgetierten Wert.

1 612000 402000	günstiger	195.107,29	250.000,00	-54.892,71	431
------------------------	-----------	------------	------------	------------	-----

Gemeindestraßen

Materialien für innerbetriebliche Leistungen

Verschiebung der Ausgaben auf die Voranschlagsstelle 1/612000/0020, da Materialien für den Straßenbau benötigt wurden, z.B. Recyclingmaterial.

1 612000 511000	günstiger	631.709,84	673.600,00	-41.890,16	211
------------------------	-----------	------------	------------	------------	-----

Gemeindestraßen

Geldbezüge der Vertragsbediensteten in handwerklicher Verwendung

Geringerer Einsatz von ganzjährig beschäftigtem Personal.

Erläuterungen Abweichungen gegenüber Ergebnisvoranschlag - Mittelverwendung

Voranschlagsstelle	Entwicklung	Aufwendungen EH EUR	Budget EH 2021 EUR	Abweichung EUR	ABT
--------------------	-------------	---------------------	--------------------	----------------	-----

1 612000 565000	günstiger	64.153,67	107.200,00	-43.046,33	211
Gemeindestraßen		Mehrleistungsvergütungen			
<i>Geringeres Auszahlungsvolumen von Mehrleistungen.</i>					

1 612000 611100	günstiger	379.980,95	450.000,00	-70.019,05	431
Gemeindestraßen		Instandhaltung von Straßenbauten			
<i>Es sind weniger Instandhaltungsarbeiten angefallen.</i>					

1 612000 611199	ungünstiger	285.080,58	250.000,00	35.080,58	431
Gemeindestraßen		Instandhaltung von Straßenbauten (interne Verr.)			
<i>Oberflächensanierungen im Straßenbau wurden in größerem Umfang durch interne Leistungen erstellt.</i>					

1 612000 621000	günstiger	9.422,81	40.000,00	-30.577,19	431
Gemeindestraßen		Sonstige Transporte			
<i>Verlagerung von Transportleistungen von externen Firmen hin zur Eigenleistung (1/814000/621099).</i>					

Erläuterungen Abweichungen gegenüber Ergebnisvoranschlag - Mittelverwendung

Voranschlagsstelle	Entwicklung	Aufwendungen EH EUR	Budget EH 2021 EUR	Abweichung EUR	ABT
--------------------	-------------	---------------------	--------------------	----------------	-----

1 612000 650000	günstiger	523.962,99	569.700,00	-45.737,01	821
------------------------	-----------	------------	------------	------------	-----

Gemeindestraßen

Zinsen für Finanzschulden in Euro

Im Jahr 2021 fielen für Straßenbau-Darlehen geringere Zinsen an, da einige Vorhaben nicht umgesetzt bzw. in die Folgejahre verschoben wurden. Zusätzlich verringerte eine Zinssatzsenkung für Hypo Tirol Bank Darlehen 1805 - Sanierung und Neuherstellung Gemeindestraßen 2009 (FUZO u. Domplatz) die Zinskosten der Straßenbau-Darlehen.

1 612000 680000	ungünstiger	3.222.378,13	3.157.300,00	65.078,13	881
------------------------	-------------	--------------	--------------	-----------	-----

Gemeindestraßen

Planmäßige Abschreibung

Bei der Budgeterstellung wurde für die Abschreibung von künftig erstellten Anlagen ein Platzhalter auf dem Ansatz 011200 vorgesehen. Nach Inbetriebnahme wird die Abschreibung automatisch auf dem jeweiligen Ansatz ausgewiesen, zu dem die Anlage gehört.

5 612001 795001	günstiger	0,00	50.000,00	-50.000,00	881
------------------------	-----------	------	-----------	------------	-----

Kehrbachbrücke

Zuweisung an allgemeine Haushaltsrücklagen

Das Projekt wurde verschoben, somit war auch keine Rücklagenzuführung möglich.

5 612002 795001	günstiger	64.321,08	136.000,00	-71.678,92	881
------------------------	-----------	-----------	------------	------------	-----

Gemeindestraßen (Buskonzept)

Zuweisung an allgemeine Haushaltsrücklagen

Da weniger Kapitaltransfers geflossen sind, konnten auch weniger Geldmittel allg. Haushaltsrücklage rückgeführt werden. (Bis zum Einlangen der Fördergelder wurde die Rücklage zur Zwischenfinanzierung herangezogen.)

Erläuterungen Abweichungen gegenüber Ergebnisvoranschlag - Mittelverwendung

Voranschlagsstelle	Entwicklung	Aufwendungen EH EUR	Budget EH 2021 EUR	Abweichung EUR	ABT
5 612103 775000	günstiger	0,00	400.000,00	-400.000,00	431

Eisenbahnkreuzung Zehnergürtel

Kapitaltransfers an Unternehmen (ohne Finanzunternehmen)

Die Rechnungslegung durch die ÖBB betreffend den vereinbarten Kostenanteil der Stadt erfolgt erst 2022.

5 612300 775000	günstiger	0,00	1.000.000,00	-1.000.000,00	431
------------------------	-----------	------	--------------	---------------	-----

Gemeindestraßen (B54 Unterführung)

Kapitaltransfers an Unternehmen (ohne Finanzunternehm.)

Die Rechnungslegung durch die ÖBB betreffend den vereinbarten Kostenanteil der Stadt erfolgt erst 2022.

5 612600 775000	günstiger	600.000,00	1.000.000,00	-400.000,00	431
------------------------	-----------	------------	--------------	-------------	-----

Gemeindestraßen (Ostumfahrung)

Kapitaltransfers an Unternehmen (ohne Finanzunternehm.)

Kostenverschiebung in Folgejahre.

1 640000 511200	ungünstiger	43.417,56	0,00	43.417,56	211
------------------------	-------------	-----------	------	-----------	-----

Einrichtung und Maßnahmen nach der Strassenverkehrsordnung

Geldbezüge der Vertragsbediensteten in handwerklicher Verwendung

Abfertigung aufgrund von unvorhersehbaren Dienstaustritten.

Erläuterungen Abweichungen gegenüber Ergebnisvoranschlag - Mittelverwendung

Voranschlagsstelle	Entwicklung	Aufwendungen EH EUR	Budget EH 2021 EUR	Abweichung EUR	ABT
1 640000 619000	ungünstiger	147.623,30	105.000,00	42.623,30	431

Einrichtung und Maßnahmen nach der Strassenverkehrsordnung Instandhaltung von Sonderanlagen

Mehr Verbrauch roter Markierfarbe (Radwege), mehr Ampelreparaturen.

1 649000 728000	ungünstiger	870.998,40	735.000,00	135.998,40	811
------------------------	-------------	------------	------------	------------	-----

Sonstige Einrichtungen u. Maßnahmen des Straßenverkehrs Entgelte für sonstige Leistungen

Auf Grund der Ausweitung des Leistungsumfanges wurde die Leistungsvereinbarung über die Parkraumbewirtschaftung mit der WNSKS GmbH angepasst.

5 649100 775000	günstiger	513.600,00	1.450.000,00	-936.400,00	431
------------------------	-----------	------------	--------------	-------------	-----

Sonst. Einr. u. Maßn. (Parkdeck ÖBB) Kapitaltransfers an Unternehmen (ohne Finanzuntern.)

Vertraglich bedingte Verschiebung der Kostenbeteiligung auf Folgejahre.

1 789000 689000	günstiger	0,00	2.827.700,00	-2.827.700,00	881
------------------------	-----------	------	--------------	---------------	-----

Sonstige Einrichtungen u. Maßnahmen zur Wirtschaftsförderung Dotierung von sonstigen langfr. Rückstellungen (für Zuschüsse KTM)

Aufgrund der Bestimmungen der VRV 2015 ist der Zuschuss an die KTM nicht als Rückstellung zu erfassen.

Erläuterungen Abweichungen gegenüber Ergebnisvoranschlag - Mittelverwendung

Voranschlagsstelle	Entwicklung	Aufwendungen EH EUR	Budget EH 2021 EUR	Abweichung EUR	ABT
1 789000 755000	ungünstiger	701.534,20	660.000,00	41.534,20	811
Sonstige Einrichtungen u. Maßnahmen zur Wirtschaftsförderung Transfers an Unternehmen (ohne Finanzuntern.) - (TFZ) <i>Die Zuschüsse an das TFZ richten sich nach den an die Stadt abgeführten Steuer- und Abgabenleistungen. Diese lagen im Jahr 2021 über den veranschlagten Werten.</i>					
1 789000 755100	günstiger	376.800,00	470.000,00	-93.200,00	811
Sonstige Einrichtungen u. Maßnahmen zur Wirtschaftsförderung Transfers an Unternehmen (ohne Finanzuntern.) - (Business Messen) <i>Die Abgangbedeckung für die Arena Nova war 2021 geringer als bei der Budgetierung angenommen wurde.</i>					
1 789000 775000	ungünstiger	498.900,66	250.000,00	248.900,66	811
Sonstige Einrichtungen u. Maßnahmen zur Wirtschaftsförderung Kapitaltransfers an Unternehmungen (ohne Finanzuntern.) <i>Die Zuschüsse an Unternehmen lagen, unter anderem durch Maßnahmen zur Abfederung der Auswirkungen der Corona-Pandemie, über dem budgetierten Wert.</i>					
1 789000 795001	ungünstiger	200.000,00	0,00	200.000,00	881
Sonstige Einrichtungen u. Maßnahmen zur Wirtschaftsförderung Zuweisung an allgemeine Haushaltsrücklagen <i>Zuführung nicht benötigter Budgetmittel an die allg. Haushaltsrücklage für zeitliche Verschiebungen beim Zuschuss an die WN Kul.Tour.Marketing GmbH ins Jahr 2022.</i>					

Erläuterungen Abweichungen gegenüber Ergebnisvoranschlag - Mittelverwendung

Voranschlagsstelle	Entwicklung	Aufwendungen EH EUR	Budget EH 2021 EUR	Abweichung EUR	ABT
--------------------	-------------	---------------------	--------------------	----------------	-----

1 814000 455000	günstiger	181.158,26	220.000,00	-38.841,74	431
Straßenreinigung		Chemische und sonstige artverwandte Mittel			
<i>Geringerer Bedarf an Streusalz.</i>					

1 814000 511000	günstiger	702.061,08	745.300,00	-43.238,92	211
Straßenreinigung		Geldbezüge der Vertragsbediensteten in handwerklicher Verwendung			
<i>Geringerer Einsatz von ganzjährig beschäftigtem Personal.</i>					

1 814000 511200	ungünstiger	60.866,64	0,00	60.866,64	211
Straßenreinigung		Geldbezüge der Vertragsbediensteten in handwerklicher Verwendung			
<i>Abfertigung aufgrund von unvorhersehbaren Dienstaustritten.</i>					

1 814000 565000	günstiger	97.285,15	139.400,00	-42.114,85	211
Straßenreinigung		Mehrleistungsvergütungen			
<i>Geringeres Auszahlungsvolumen von Mehrleistungen.</i>					

Erläuterungen Abweichungen gegenüber Ergebnisvoranschlag - Mittelverwendung

Voranschlagsstelle	Entwicklung	Aufwendungen EH EUR	Budget EH 2021 EUR	Abweichung EUR	ABT
--------------------	-------------	---------------------	--------------------	----------------	-----

1 814000 621000	günstiger	613,08	107.000,00	-106.386,92	431
------------------------	-----------	--------	------------	-------------	-----

Straßenreinigung

Sonstige Transporte

Verlagerung von Transportleistungen von externen Firmen hin zur Eigenleistung (1/814000/621099).

1 814000 621099	ungünstiger	388.790,66	250.000,00	138.790,66	431
------------------------	-------------	------------	------------	------------	-----

Straßenreinigung

Sonstige Transporte (interne Verr.)

Verlagerung von Transportleistungen von externen Firmen hin zur Eigenleistung.

1 814000 728000	ungünstiger	558.702,25	380.000,00	178.702,25	431
------------------------	-------------	------------	------------	------------	-----

Straßenreinigung

Entgelte für sonstige Leistungen

Winterdienst WNSKS, Deponiegebühren haben sich wesentlich erhöht.

1 814000 795001	ungünstiger	57.700,00	0,00	57.700,00	881
------------------------	-------------	-----------	------	-----------	-----

Straßenreinigung

Zuweisung an allgemeine Haushaltsrücklagen

Zuführung nicht benötigter Budgetmittel an die allg. Haushaltsrücklage für zeitliche Verschiebungen beim Ankauf von KFZ ins Jahr 2022.

Erläuterungen Abweichungen gegenüber Ergebnisvoranschlag - Mittelverwendung

Voranschlagsstelle	Entwicklung	Aufwendungen EH EUR	Budget EH 2021 EUR	Abweichung EUR	ABT
1 815000 511000	günstiger	1.077.824,12	1.178.500,00	-100.675,88	211
Park- und Gartenanlagen, Kinderspielplätze (Grünraum) <i>Geringerer Einsatz von ganzjährig beschäftigtem Personal.</i>					
1 815000 523000	günstiger	253.435,95	285.900,00	-32.464,05	211
Park- und Gartenanlagen, Kinderspielplätze (Grünraum) <i>Geringerer Einsatz von Saisonarbeitern.</i>					
1 815000 565000	günstiger	22.333,46	57.400,00	-35.066,54	211
Park- und Gartenanlagen, Kinderspielplätze (Grünraum) <i>Geringeres Auszahlungsvolumen von Mehrleistungen.</i>					
1 815000 795001	ungünstiger	130.800,00	0,00	130.800,00	881
Park- und Gartenanlagen, Kinderspielplätze (Grünraum) <i>Zuführung nicht benötigter Budgetmittel an die allg. Haushaltsrücklage für zeitliche Verschiebungen bei der Gestaltung von Parkanlagen, Reparaturen am Skaterplatz und KFZ-Anschaffungen ins Jahr 2022.</i>					

Erläuterungen Abweichungen gegenüber Ergebnisvoranschlag - Mittelverwendung

Voranschlagsstelle	Entwicklung	Aufwendungen EH EUR	Budget EH 2021 EUR	Abweichung EUR	ABT
1 816000 600000	ungünstiger	496.693,73	430.000,00	66.693,73	431

Öffentliche Beleuchtung und öffentliche Uhren

Energiebezüge: Strom

Beinhaltet die Vorausverrechnung der Stromkosten durch die EVN und zusätzliche Stromkosten aufgrund neuer Lichtpunkte. Ab 2024 sollten bei einer kompletten Umstellung auf LED die Stromkosten wesentlich geringer werden.

1 816000 795001	ungünstiger	115.200,00	0,00	115.200,00	881
------------------------	-------------	------------	------	------------	-----

Öffentliche Beleuchtung und öffentliche Uhren

Zuweisung an allgemeine Haushaltsrücklagen

Zuführung nicht benötigter Budgetmittel an die allg. Haushaltsrücklage für zeitliche Verschiebungen beim Ankauf von KFZ ins Jahr 2022.

1 821000 511000	günstiger	652.557,36	697.400,00	-44.842,64	211
------------------------	-----------	------------	------------	------------	-----

Fuhrpark

Geldbezüge der Vertragsbediensteten in handwerklicher Verwendung

Geringerer Einsatz von ganzjährig beschäftigtem Personal.

1 821000 617000	ungünstiger	74.795,41	40.000,00	34.795,41	431
------------------------	-------------	-----------	-----------	-----------	-----

Fuhrpark

Instandhaltung von Fahrzeugen

Mehr KFZ-Reparaturen aufgrund des schlechten Zustands der Fahrzeuge.

Erläuterungen Abweichungen gegenüber Ergebnisvoranschlag - Mittelverwendung

Voranschlagsstelle	Entwicklung	Aufwendungen EH EUR	Budget EH 2021 EUR	Abweichung EUR	ABT
1 821000 680000	ungünstiger	142.819,54	106.400,00	36.419,54	881

Fuhrpark

Planmäßige Abschreibung

Bei der Budgeterstellung wurde für die Abschreibung von künftig erstellten Anlagen ein Platzhalter auf dem Ansatz 011200 vorgesehen. Nach Inbetriebnahme wird die Abschreibung automatisch auf dem jeweiligen Ansatz ausgewiesen, zu dem die Anlage gehört.

1 833000 511000	günstiger	340.258,98	374.800,00	-34.541,02	211
------------------------	-----------	------------	------------	------------	-----

Hallenbäder

Geldbezüge der Vertragsbediensteten in handwerklicher Verwendung

Umkontierung wegen vorübergehender Unterstützung von Personal im Gesundheitsamt während der Corona Pandemie.

1 833000 591000	ungünstiger	77.796,42	17.800,00	59.996,42	881
------------------------	-------------	-----------	-----------	-----------	-----

Hallenbäder

Dotierung von Rückstellungen für Abfertigungen

Umkontierung von Personal von einem anderen Ansatz.

1 833000 711000	günstiger	77.193,60	210.000,00	-132.806,40	811
------------------------	-----------	-----------	------------	-------------	-----

Hallenbäder

Gebühren f.d. Benützung v.Gemeindeeinrichtungen u. -anlagen

Bedingt durch den eingeschränkten Betrieb durch die Corona-Pandemie lagen vor allem die Wasserbezugsgebühren deutlich unter dem Planwert.

Erläuterungen Abweichungen gegenüber Ergebnisvoranschlag - Mittelverwendung

Voranschlagsstelle	Entwicklung	Aufwendungen EH EUR	Budget EH 2021 EUR	Abweichung EUR	ABT
1 833000 728000	günstiger	1.826.801,69	2.015.000,00	-188.198,31	811
Hallenbäder		Entgelte für sonstige Leistungen			
<i>Geringeres Betriebsführungsentgelt für die Aqua Nova.</i>					

1 833000 795001	ungünstiger	45.000,00	0,00	45.000,00	881
Hallenbäder		Zuweisung an allgemeine Haushaltsrücklagen			
<i>Zuführung nicht benötigter Budgetmittel an die allg. Haushaltsrücklage für zeitliche Verschiebungen bei der Anschaffung von Betriebsausstattung ins Jahr 2022.</i>					

1 839100 728199	ungünstiger	57.104,14	0,00	57.104,14	341
Sonstige Betriebe und betriebsähn. Einrichtungen (FM)		Entgelte für sonstige Leistungen (interne Verr.)			
<i>Die Abbrucharbeiten der ehemaligen "Festwiese Josefstadt" waren nicht budgetiert. Diese wurden vom Bauhof durchgeführt.</i>					

1 839500 680000	ungünstiger	210.784,07	164.500,00	46.284,07	881
Sonstige Betriebe und betriebsähn. Einrichtungen (IT)		Planmäßige Abschreibung			
<i>Bei der Budgeterstellung wurde für die Abschreibung von künftig erstellten IT-Anlagen ein Platzhalter auf der Voranschlagsstelle 1/839500/680100 vorgesehen. Nach Inbetriebnahme wird die Abschreibung automatisch auf dem Konto 680000 ausgewiesen.</i>					

Erläuterungen Abweichungen gegenüber Ergebnisvoranschlag - Mittelverwendung

Voranschlagsstelle	Entwicklung	Aufwendungen EH EUR	Budget EH 2021 EUR	Abweichung EUR	ABT
1 839500 680100	günstiger	0,00	170.100,00	-170.100,00	881

Sonstige Betriebe und betriebsähnliche Einrichtungen (IT)

Planmäßige Abschreibung (manuelle Berechnung)

Bei der Budgeterstellung wurde für die Abschreibung von künftig erstellten Anlagen im Bereich der IT ein Platzhalter auf dieser Voranschlagsstelle vorgesehen. Nach Inbetriebnahme wird die Abschreibung automatisch auf dem jeweiligen Ansatz ausgewiesen, zu dem die Anlage gehört.

1 840000 670000	günstiger	19.317,72	50.000,00	-30.682,28	813
------------------------	-----------	-----------	-----------	------------	-----

Grundbesitz (Vermietung und Verpachtung von Grundstücken)

Versicherungen

Indexerhöhung geringer, Cyberversicherung verschoben (EUR 15.000,--).

1 840200 683000	ungünstiger	1.718.694,84	385.100,00	1.333.594,84	881
------------------------	-------------	--------------	------------	--------------	-----

Grundbesitz (Grundstückstransaktionen)

Verluste aus dem Abgang von Sachanlagen und immateriellem Vermögen

Da mehr Grundstücke veräußert wurden als im Voranschlag angenommen, müssen im Zuge des Ausscheidens der Grundstücke aus dem städtischen Vermögen auch höhere Buchwerte ausgebucht werden.

1 840200 710000	günstiger	0,00	54.000,00	-54.000,00	311
------------------------	-----------	------	-----------	------------	-----

Grundbesitz (Grundstückstransaktionen)

Öffentliche Abgaben, ohne Gebühren gemäß FAG

Es sind keine Ausgaben angefallen.

Erläuterungen Abweichungen gegenüber Ergebnisvoranschlag - Mittelverwendung

Voranschlagsstelle	Entwicklung	Aufwendungen EH EUR	Budget EH 2021 EUR	Abweichung EUR	ABT
1 840200 728200	günstiger	0,00	45.900,00	-45.900,00	311

Grundbesitz (Grundstückstransaktionen)

Entgelte für sonstige Leistungen

Es sind keine Ausgaben angefallen.

1 840200 795001	ungünstiger	857.298,37	0,00	857.298,37	881
------------------------	-------------	------------	------	------------	-----

Grundbesitz (Grundstückstransaktionen)

Zuweisung an allgemeine Haushaltsrücklagen

Da mehr Grundstücke veräußert wurden als im Voranschlag angenommen, können aus dem Gewinn der Transaktionen Rücklagen gebildet werden.

1 853100 614100	günstiger	34.802,76	200.000,00	-165.197,24	461
------------------------	-----------	-----------	------------	-------------	-----

Betr.f.d.Errichtg.u.Vwtg.v.Wohn-u. Geschäftsgeb. (WienSüd-Stadt)

Instandhaltung von Gebäuden und Bauten

Günstiger da weniger Instandhaltungen getätigt wurden als geplant.

1 853100 729000	ungünstiger	142.065,08	93.000,00	49.065,08	461
------------------------	-------------	------------	-----------	-----------	-----

Betr.f.d.Errichtg.u.Vwtg.v.Wohn-u. Geschäftsgeb. (WienSüd-Stadt)

Sonstige Aufwendungen

Ungünstiger durch vermehrte Leerstehungen, da die Vermietung nicht so erfolgte wie angenommen.

Erläuterungen Abweichungen gegenüber Ergebnisvoranschlag - Mittelverwendung

Voranschlagsstelle	Entwicklung	Aufwendungen EH EUR	Budget EH 2021 EUR	Abweichung EUR	ABT
--------------------	-------------	---------------------	--------------------	----------------	-----

1 853200	614000	günstiger	766.456,93	850.000,00	-83.543,07 461
-----------------	---------------	-----------	------------	------------	----------------

Betr.f.d.Errichtg.u.Vwtg.v.Wohn-u. Geschäftsgeb. (WienSüd-IFP) Instandhaltung von Gebäuden und Bauten

Günstiger da weniger Instandhaltungen getätigt wurden als geplant.

1 853200	700000	ungünstiger	6.795.468,22	6.731.000,00	64.468,22 461
-----------------	---------------	-------------	--------------	--------------	---------------

Betr.f.d.Errichtg.u.Vwtg.v.Wohn-u. Geschäftsgeb. (WienSüd-IFP) Miet- und Pacht Aufwand (Fruchtgenuss)

Die Steigerung resultiert aus der Abrechnung der IFP GmbH für das Jahr 2020.

1 853200	729000	ungünstiger	208.968,49	50.000,00	158.968,49 461
-----------------	---------------	-------------	------------	-----------	----------------

Betr.f.d.Errichtg.u.Vwtg.v.Wohn-u. Geschäftsgeb. (WienSüd-IFP) Sonstige Aufwendungen (Leerstellungen,Miete,BK...)

Ungünstiger durch vermehrte Leerstellungen, da die Vermietung nicht so erfolgte wie angenommen.

1 853400	614000	günstiger	156.720,33	250.000,00	-93.279,67 461
-----------------	---------------	-----------	------------	------------	----------------

Betr.f.d.Errichtg.u.Vwtg.v.Wohn-u. Geschäftsgeb. (EGW-Heimstätte) Instandhaltung von Gebäuden und Bauten

Günstiger da weniger Instandhaltungen getätigt wurden als geplant.

Erläuterungen Abweichungen gegenüber Ergebnisvoranschlag - Mittelverwendung

Voranschlagsstelle	Entwicklung	Aufwendungen EH EUR	Budget EH 2021 EUR	Abweichung EUR	ABT
1 859000 729000	günstiger	42.434,40	80.000,00	-37.565,60	211

Sonst. Betriebe m. marktbest. Tätigkeit (Stadtheim-Restabwicklung) Sonstige Aufwendungen

Die tatsächliche Höhe der Abfertigungen, welche dem Haus der Barmherzigkeit zu erstatten sind, ist geringer ausgefallen als erwartet.

1 900000 510000	günstiger	647.891,91	687.000,00	-39.108,09	211
------------------------	-----------	------------	------------	------------	-----

Gesonderte Finanzverwaltung (Rechnungswesen u. Abgaben) Geldbezüge der Vertragsbediensteten der Verwaltung

Umkontierung wegen vorübergehender Unterstützung von Personal im Gesundheitsamt während der Corona-Pandemie.

1 900000 640090	günstiger	9.864,40	70.000,00	-60.135,60	811
------------------------	-----------	----------	-----------	------------	-----

Gesonderte Finanzverwaltung (Rechnungswesen u. Abgaben) Rechts- und Beratungsaufwand

Weniger Beratungsausgaben, da einige Projekte in die Folgejahre verschoben wurden oder bereits abgeschlossen waren.

1 910000 659090	ungünstiger	291.752,72	125.000,00	166.752,72	811
------------------------	-------------	------------	------------	------------	-----

Geldverkehr Geldverkehrsspesen

Sämtliche Kreditinstitute verrechneten im Laufe des Jahres 2021 Verwahrtgelte für Spareinlagen. Dieser Umstand war bei der Budgeterstellung noch nicht in vollem Umfang bekannt.

Erläuterungen Abweichungen gegenüber Ergebnisvoranschlag - Mittelverwendung

Voranschlagsstelle	Entwicklung	Aufwendungen EH EUR	Budget EH 2021 EUR	Abweichung EUR	ABT
1 914000 694000	ungünstiger	1.075.226,00	0,00	1.075.226,00	881

Beteiligungen

Aufwendungen aus der Bewertung von Beteiligungen

Die jeweiligen Beteiligungsansätze ergeben sich im Zuge der Rechnungsabschlussarbeiten und sind bei der Budgetierung noch nicht abzusehen.

1 920000 691400	günstiger	120.425,74	400.000,00	-279.574,26	812
------------------------	-----------	------------	------------	-------------	-----

Ausschließliche Gemeindeabgaben

Schadensvergütungen - Komm.St.

Es wurden geringere Summen zur Forderungsabschreibung gebracht, als ursprünglich aufgrund der schwierigen Wirtschaftslage infolge der Corona-Pandemie angenommen wurde.

1 920000 691700	günstiger	27.835,28	100.000,00	-72.164,72	812
------------------------	-----------	-----------	------------	------------	-----

Ausschließliche Gemeindeabgaben

Schadensvergütungen - Sonstige Eigene Steuern

Es wurden geringere Summen zur Forderungsabschreibung gebracht, als ursprünglich aufgrund der schwierigen Wirtschaftslage infolge der Corona-Pandemie angenommen wurde.

1 941000 729000	ungünstiger	989.129,80	200.000,00	789.129,80	811
------------------------	-------------	------------	------------	------------	-----

Sonstige Finanzaufweisungen nach dem FAG

Sonstige Aufwendungen

Weiterleitung von Förderungen des Landes Niederösterreich im Zusammenhang mit dem Projekt Stadtbuskonzept, die bei der Budgetierung noch nicht berücksichtigt werden konnte.

Erläuterungen Abweichungen gegenüber Ergebnisvoranschlag - Mittelverwendung

Voranschlagsstelle	Entwicklung	Aufwendungen EH EUR	Budget EH 2021 EUR	Abweichung EUR	ABT
1 970000 729100	günstiger	0,00	300.000,00	-300.000,00	811

Verstärkungsmittel

Sonstige Aufwendungen (Indexierungen)

Die Verstärkungsmittel wurden unmittelbar auf dieser VAST nicht ausgeschöpft, sondern wurden für Kreditübertragungen auf andere VAST herangezogen.

1 981000 795001	ungünstiger	15.000.000,00	0,00	15.000.000,00	881
------------------------	-------------	---------------	------	---------------	-----

Haushaltsausgleich durch Rücklagen

Zuweisung an allgemeine Haushaltsrücklagen

Aufgrund eines hohen verfügbaren Haushaltspotenzials konnte dieser Betrag der allg. Haushaltsrücklage mit Zahlungsmittelreserve zugeführt werden.

1 981000 795009	ungünstiger	12.845.280,38	0,00	12.845.280,38	881
------------------------	-------------	---------------	------	---------------	-----

Haushaltsausgleich durch Rücklagen

Zuweisung an allgemeine Haushaltsrücklagen

Teile des positiven Ergebnisses der Ergebnisrechnung wurden der Ergebnisrücklage zugeführt.

1 982000 650000	günstiger	852.990,67	909.300,00	-56.309,33	821
------------------------	-----------	------------	------------	------------	-----

Haushaltsausgleich durch Kreditoperationen

Zinsen für Finanzschulden in Euro

Plandarlehen - Herstellung Haushaltsgleichgewicht 2022/2023 wird nicht aufgenommen, daher auch keine Zinsen im Jahr 2021.

Erläuterungen Abweichungen gegenüber Ergebnisvoranschlag - Mittelverwendung

Voranschlagsstelle	Entwicklung	Aufwendungen EH EUR	Budget EH 2021 EUR	Abweichung EUR ABT
1 982000 793001	ungünstiger	3.600.000,00	400.000,00	3.200.000,00 881

Haushaltsausgleich durch Kreditoperationen

Zuweisung an Zahlungsmittelreserve endfällige Darlehen

Bei der Budgetierung wurde lediglich die Netto-Mehrveranlagung vorgesehen. In der Praxis wird jedoch das veranlagte Kapital zuerst in voller Höhe seitens d. Bank an die Stadt ausbezahlt, um danach mit einem erhöhten Gesamtbetrag wieder einer Rücklage zugeführt zu werden.