



Stadt Wiener Neustadt
Rechnungsabschluss 2022



Inhaltsverzeichnis

Seite	Inhalt
1	Inhaltsverzeichnis
5	Vorbericht
25	Nachweis der liquiden Mittel (Kassenbestand)
29	Kassenbestände Wien Süd
33	Ergebnishaushalt Gesamt 1. Ebene (Anlage 1a) - interne Vergütungen enthalten
37	Ergebnishaushalt Gesamt 1. Ebene (Anlage 1a) - bereinigt um interne Vergütungen
41	Ergebnishaushalt Gesamt 1. und 2. Ebene (Anlage 1a) - interne Vergütungen enthalten
45	Ergebnishaushalt Gesamt 1. und 2. Ebene (Anlage 1a) - bereinigt um interne Vergütungen
49	Ergebnishaushalt Bereichsbudget 1. und 2. Ebene (Anlage 1a)
71	Finanzierungshaushalt Gesamt 1. Ebene (Anlage 1b) - interne Vergütungen enthalten
75	Finanzierungshaushalt Gesamt 1. Ebene (Anlage 1b) - bereinigt um interne Vergütungen
79	Finanzierungshaushalt Gesamt 1. und 2. Ebene (Anlage 1b) - interne Vergütungen enthalten
85	Finanzierungshaushalt Gesamt 1. und 2. Ebene (Anlage 1b) - bereinigt um interne Vergütungen
91	Finanzierungshaushalt Bereichsbudget 1. und 2. Ebene (Anlage 1b)
133	Vermögenshaushalt (Anlage 1c)
139	Haushaltspotential (aufbauend auf der Ergebnisrechnung)
145	Ergebnis- und Finanzierungsrechnung Detailnachweis
373	Nachweis der Investitionstätigkeit
403	Nachweis Kundenforderungen
415	Nachweis Lieferantenverbindlichkeiten
423	Nettovermögensveränderungsrechnung (Anlage 1d)
427	Nachweis über Transferzahlungen (Anlage 6a)
435	Nachweis über Haushaltsrücklagen und Zahlungsmittelreserven (Anlage 6b)
439	Einzelnachweis über Finanzschulden und Schuldendienst (Anlage 6c)
453	Beilage gem. § 66 (4) Ziff. 11 NÖ STROG betr. ziffermäßige Entwicklung d. Wertgrenzen nach § 61 (3) NÖ STROG
457	Nachweis über hausinterne Vergütungen (Anlage 6f)
461	Erläuterungen zum Nachweis über hausinterne Vergütungen
465	Anlagenspiegel Einzelkonten (Anlage 6g)
617	Anlagenspiegel Einzelkonten Kapitaltransfer (Anlage 6g)
623	Liste der nicht bewerteten Kulturgüter (Anlage 6h)
629	Leasingspiegel (Anlage 6i)
633	Nachweis über unmittelbare Beteiligungen der Gebietskörperschaft (Anlage 6j)

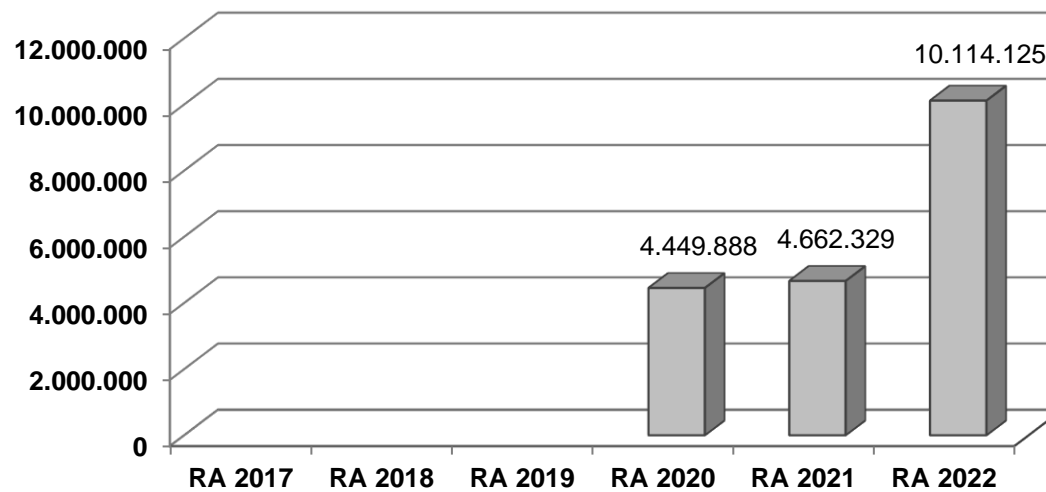
Seite	Inhalt
639	Nachweis über mittelbare Beteiligungen der Gebietskörperschaft (Anlage 6k)
645	Bericht gem. § 67 (5) NÖ STROG über im Finanzjahr getätigte Finanzgeschäfte gem. § 62a NÖ STROG
649	Rückstellungsspiegel (Anlage 6q)
653	Haftungsnachweis (Anlage 6r)
659	Nachweis über Haftungen - Summenblatt
663	Nachweis über Mitgliedschaften
667	Anzahl der Ruhe- u. Versorgungsgenussempfänger u. pensionsbezogene Aufwendungen (Anlage 6s)
671	Einzelnachweis über die nicht voranschlagswirksame Gebarung gemäß § 12 (Anlage 6t)
677	Personaldaten iSd ÖStp (Anlage 4)
683	Nachweis über Personalaufwand VRV2015
695	Nachweis Vermögen mit abgeänderter Nutzungsdauer
699	Ergänzung zum Vermögen mit abgeänderter Nutzungsdauer
703	Querschnitt (Anlage 5b)
709	Erläuterungen - Abweichungen gegenüber Voranschlag

Vorbericht

**Vorbericht
zum Rechnungsabschluss 2022
gemäß § 3 der NÖ Gemeindehaushaltsverordnung (NÖ GHVO)**

Entwicklung des Haushaltspotentials

Entwicklung des kumulierten Haushaltspotentials



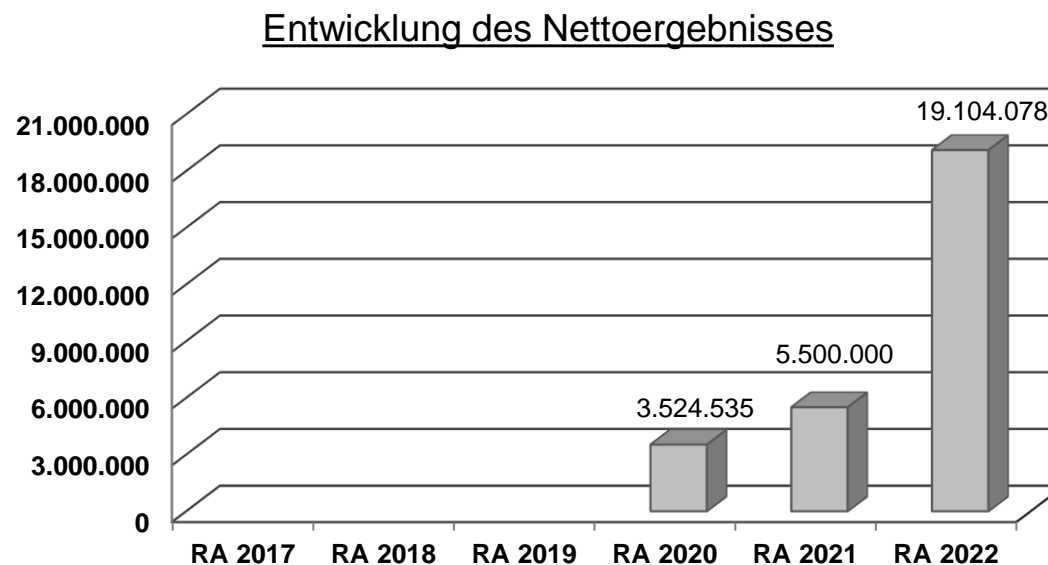
Das Haushaltspotential hat seine Grundlage in § 54 Zi. 11 des NÖ STROG und ist erstmals für das Jahr 2020 auszuweisen. Die Angaben zu den Vorjahren entfallen daher.

Haushaltspotential: Differenz der wiederkehrenden Mittelaufbringungen abzüglich der wiederkehrenden Mittelverwendungen unter Berücksichtigung der entsprechenden Forderungen und Verbindlichkeiten.

Das Haushaltspotential soll die aktuelle Leistungsfähigkeit der Gemeinde wiedergeben und soll eine annäherungsweise Vergleichbarkeit mit der Rechtslage vor dem Jahr 2020 schaffen.

Wenn das Haushaltspotential für jedes einzelne Jahr innerhalb des Zeitraumes des mittelfristigen Finanzplanes laufend negativ ist, ist ein Haushaltskonsolidierungskonzept zu erstellen (§ 54c (1) Zi. 3 NÖ STROG).

Entwicklung des Nettoergebnisses

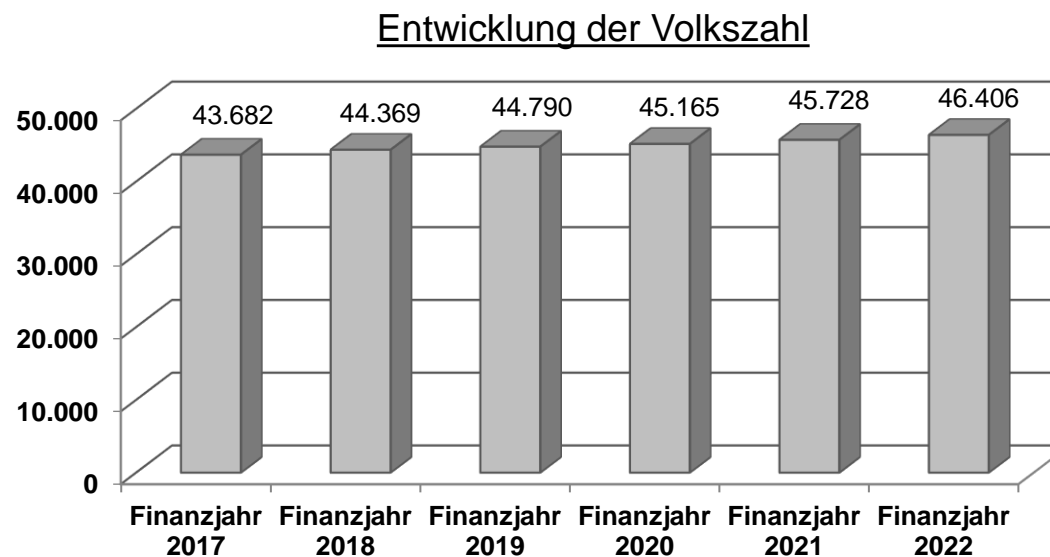


Beim Nettoergebnis handelt es sich um das Ergebnis der Ergebnisrechnung und ist erstmals für das Haushaltsjahr 2020 auszuweisen. Die Angaben zu den Vorjahren entfallen daher.

Ein positives Nettoergebnis bedeutet, dass die Erträge ausreichend sind, die Aufwendungen für die kommunalen Leistungen (inklusive des Werteverzehrs des Anlagevermögens in Form der Abschreibungen) abzudecken. Dies trifft für die Stadt Wiener Neustadt für alle Berichtsjahre zu.

Ein negatives Nettoergebnis heißt, dass dies nicht zur Gänze (in der Höhe des negativen Wertes) möglich ist.

Entwicklung der Volkszahl gemäß § 10 Abs. 7 FAG 2017, BGBl. I Nr. 116/2016 in der Fassung BGBl. I Nr. 106/2018

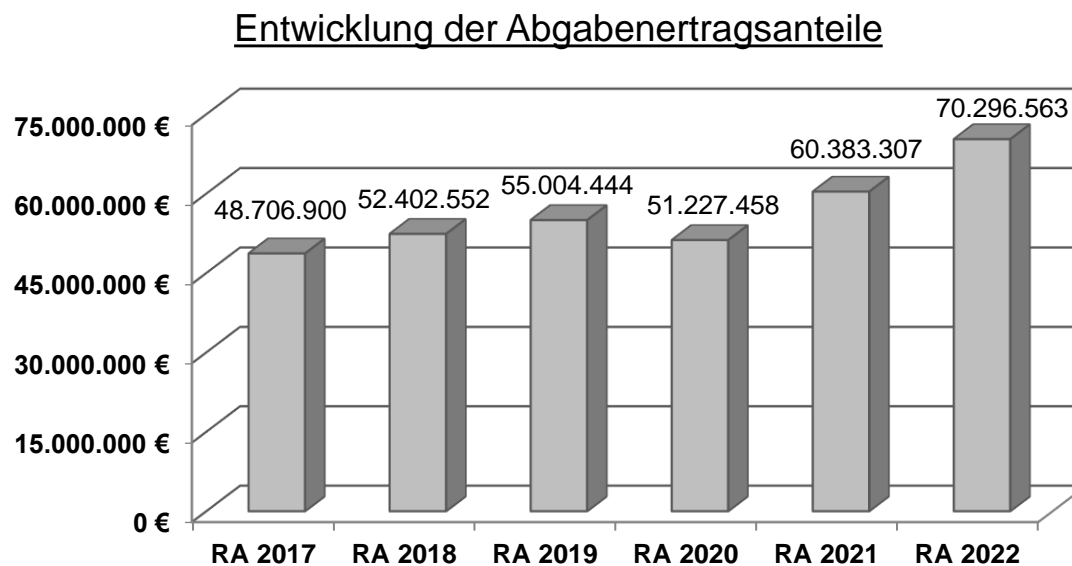


Die Volkszahl gemäß § 10 Abs. 7 FAG 2017 wird jährlich von der Bundesanstalt Statistik Austria zum Stichtag 31. Oktober festgestellt und wirkt mit dem Beginn des übernächsten Kalenderjahres. Sie dient für die Berechnung der Abgabenertragsanteile.

Eine Erhöhung bzw. Verminderung der Volkszahl (jährlich) ist ein wesentlicher Indikator für die Berechnung der Abgabenertragsanteile.

Die Stadt Wiener Neustadt weist im Vergleichszeitraum eine deutliche Steigerung bei der Volkszahl auf. Die Stadt wächst regelmäßig rascher als „Gesamt-Niederösterreich“ und auch rascher als „Gesamt-Österreich“.

Entwicklung der Abgabenertragsanteile

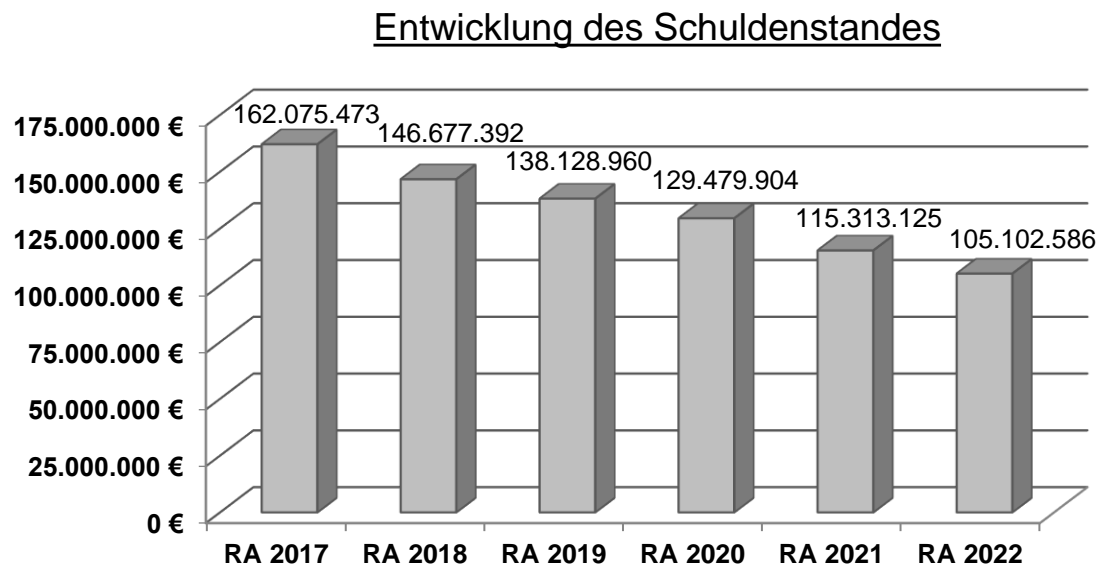


Die Gebietskörperschaften (Bund, Länder und Gemeinden) erhalten auf Basis des aktuellen Finanzausgleichs aus den gemeinschaftlichen Bundesabgaben (z. B. Umsatzsteuer, Körperschaftssteuer, Lohnsteuer, Versicherungssteuer, Mineralölsteuer, Normverbrauchsabgabe, Tabaksteuer, udgl.) entsprechende Anteile. Im Bereich der Gemeinden spielen dabei die Volkszahl und der abgestufte Bevölkerungsschlüssel eine besondere Rolle. Die sogenannten „Abgabenertragsanteile“ bilden in den meisten Gemeinden die wichtigste Einnahmequelle.

Ein Steigen der Abgabenertragsanteile ist in den meisten Fällen daher ein Indikator für eine Erhöhung der Volkszahl.

Im Betrachtungszeitraum zeigt sich eine gute Entwicklung der Ertragsanteile für die Stadt Wiener Neustadt. Dies ist einerseits auf das überdurchschnittliche Bevölkerungswachstum zurückzuführen, andererseits haben positive Konjunkturdaten in diesen Zahlen ihren Niederschlag gefunden. Der dramatische Rückgang von 2019 auf 2020 ist der maßgeblichste Nachweis für die harten Einschnitte in das Stadtbudget, bedingt durch die Corona-Pandemie. Bedingt durch weiteres Bevölkerungswachstum, vor allem aber durch eine rasche konjunkturelle Erholung, kam es zu einem deutlichen Anstieg der Ertragsanteile bis zum Jahr 2022.

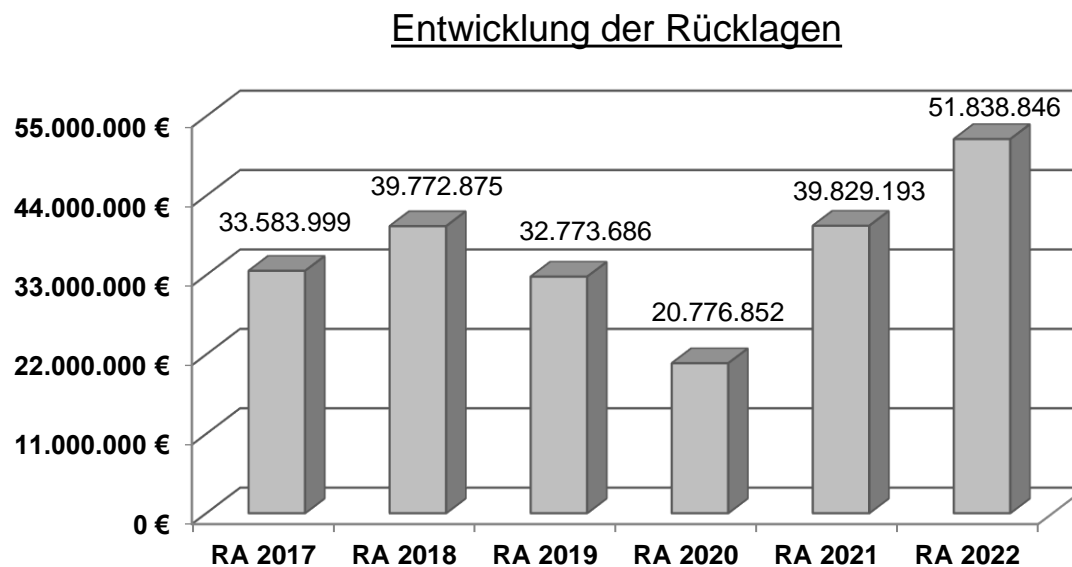
Entwicklung des Schuldenstandes



Die Entwicklung des Schuldenstandes zeigt auf, inwieweit der Schuldenstand über die Jahre erhöht oder reduziert wird.

Die Entwicklung des Schuldenstandes zeigt eine deutliche Entschuldung der Stadt Wiener Neustadt. Dies ist einerseits auf das nachhaltig wirkende Budgetkonsolidierungskonzept zurückzuführen. Auf Grund dieses Konzeptes konnten neue Darlehensaufnahmen in den vergangenen Jahren weitgehend vermieden werden. Auch das laufende Straßenbauprogramm konnte wieder aus allgemeinen Budgetmitteln bedeckt werden. Andererseits führte die nachhaltige Umstrukturierung des Darlehensportfolios dazu, dass eine planbare Rückführung aller Darlehen der Stadt möglich ist.

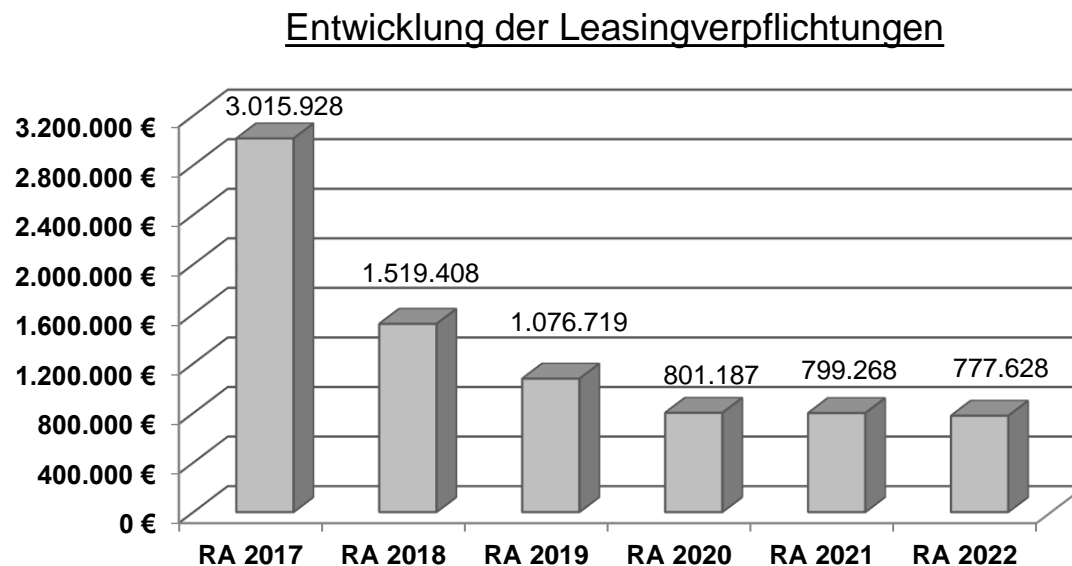
Entwicklung der Rücklagen



Die Entwicklung der Rücklagen zeigt an, inwieweit Rücklagen vorhanden sind und ob Rücklagen aufgebaut bzw. aufgebraucht werden.

Durch die Einführung der VRV 2015 werden in dieser Darstellung ab dem Jahr 2020 lediglich Rücklagen angeführt, welche auch mit Zahlungsmittelreserven hinterlegt sind. Bei der erstmaligen Bildung dieser Rücklagen mit Zahlungsmittelreserve wurde im Jahr 2020 sehr vorsichtig agiert. Da mittlerweile ersichtlich ist, dass die Kassenstände entsprechend gesichert sind, wurden bis zum Jahr 2022 wieder höhere Zuführungen zu den Rücklagen mit Zahlungsmittelreserven getätigt.

Entwicklung der Leasingverpflichtungen



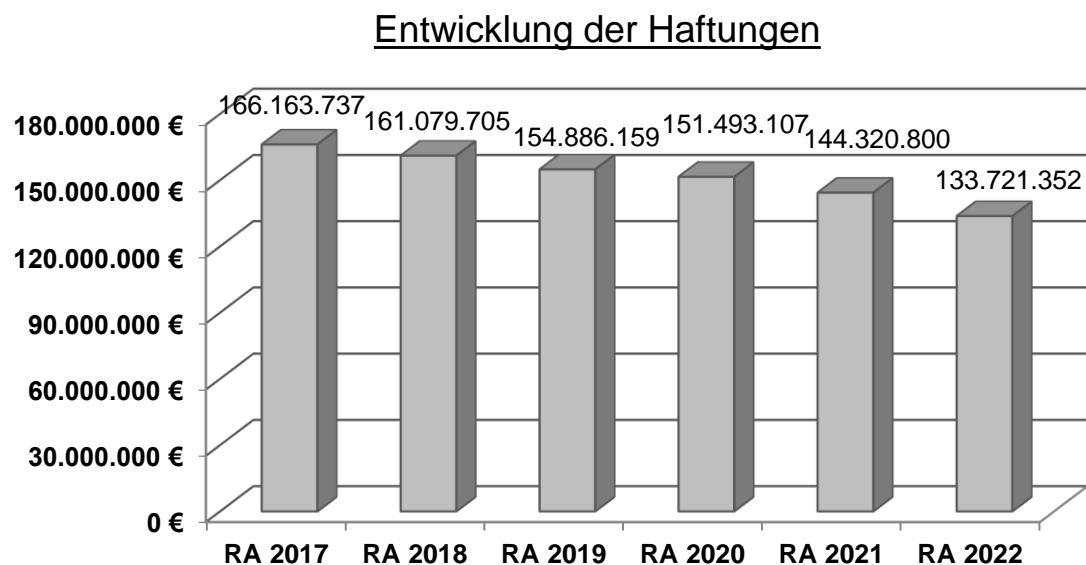
Bei den Leasingverpflichtungen handelt es sich nicht um Finanzschulden (z. B. Darlehen), sondern um Verwaltungsschulden. Unabhängig davon stellen Leasingverbindlichkeiten Leistungsverpflichtungen für die Gemeinden dar und sind daher bei einer allfälligen Finanzlagenberechnung entsprechend zu berücksichtigen.

Die Leasingverpflichtungen sind mit Beginn des Jahres 2020 in einer eigenen Anlage gemäß VRV 2015 festzuhalten.

Nach Abstimmung der Stadt Wiener Neustadt mit den finanzierenden Instituten hält die Stadt Wiener Neustadt ausschließlich Operating Leasing-Verträge. Gemäß den Bestimmungen der VRV 2015 erfolgt daher keine Aktivierung der Bestände, da diese bei den finanzierenden Instituten bilanziert werden. Im Nachweis gemäß den Bestimmungen der VRV 2015 und somit auch in diesem Vorbericht sind daher die zu erwartenden Leasingzahlen des jeweiligen Jahres dargestellt.

Die Entwicklung der jährlichen Leasingzahlungen zeigt einen deutlichen Rückgang, da im Vergleichszeitraum große Leasingverträge etwa im Bereich von Schulen, vor allem aber für das Hallenbad „Aqua Nova“, ausgelaufen sind. Neue nennenswerte Leasingverträge wurden im Betrachtungszeitraum nicht eingegangen.

Entwicklung der Haftungen

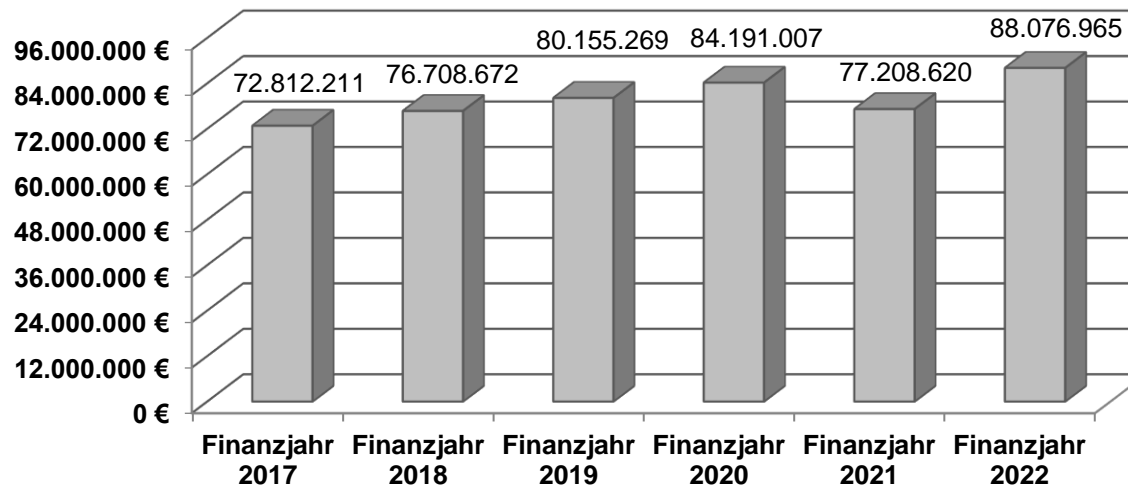


Eine Gemeinde darf Bürgschaften und sonstige Haftungen nur übernehmen, wenn hierfür ein besonderes Interesse der Gemeinde gegeben ist, der Schuldner nachweist, dass eine ordnungsgemäße Verzinsung und Tilgung gesichert ist, die Haftungen befristet sind, der Betrag, für den gehaftet wird, ziffernmäßig bestimmt ist und die Gemeinde den daraus folgenden Zahlungsverpflichtungen nachkommen kann.

Für die Stadt Wiener Neustadt ergibt sich betreffend die Haftungen eine rückläufige Tendenz. Neue größere Haftungsübernahmen konnten in den vergangenen Jahren vermieden werden. Die bestehenden Haftungen wurden überwiegend für Darlehen von Tochtergesellschaften der Stadt eingegangen. Da die Tochtergesellschaften ihre Schuldenstände nachhaltig reduzieren, verringern sich auch die Haftungen der Stadt.

Entwicklung der Finanzkraft für die Umlagenberechnung

Entwicklung der Finanzkraft für die Umlagenberechnung

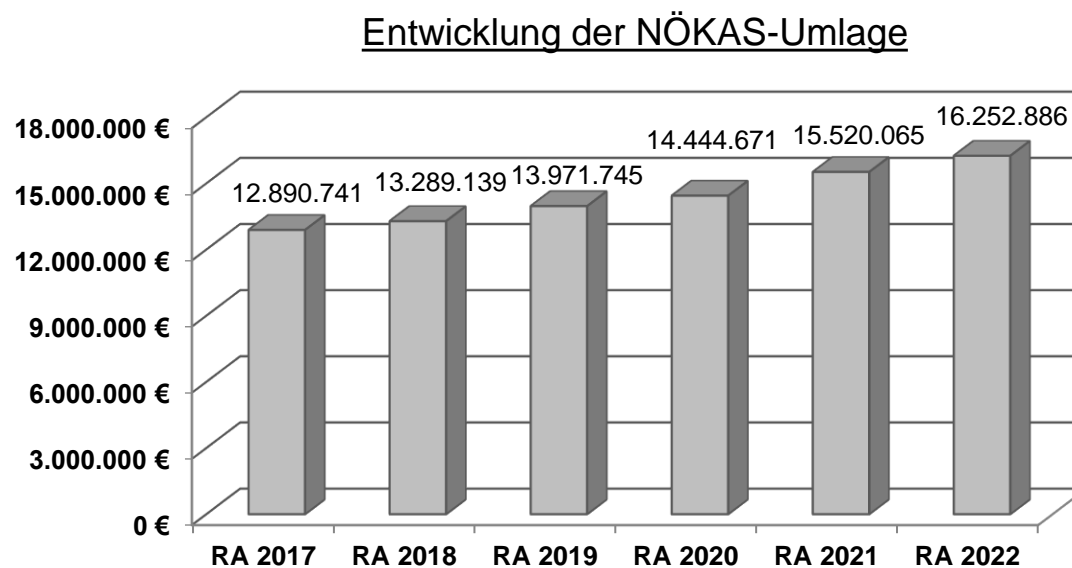


Die Finanzkraft einer Gemeinde wird aus den Erträgen der ausschließlichen Gemeindeabgaben ohne die Gebühren für die Benützung von Gemeindeeinrichtungen und -anlagen und ohne die Interessentenbeiträge von Grundstückseigentümern und Anrainern und Ertragsanteilen an den gemeinschaftlichen Bundesabgaben ohne Spielbankenabgabe ermittelt.

Basis für die Ermittlung der Finanzkraft sind die tatsächlichen Beträge aufgrund der Rechnungsabschlüsse.

Die Darstellung der Entwicklung der Finanzkraft für die Umlagenberechnung hat insbesondere auf die Beitragsleistung der Gemeinden zum NÖ Krankenanstaltensprengel (NÖKAS) und zur Sozialhilfeumlage Auswirkungen. Eine Erhöhung oder Reduktion/Verminderung der Finanzkraft wirkt sich unmittelbar auf die Beitragsleistung aus. Der Rückgang im Jahr 2021 ist in Verbindung mit den vorübergehend sinkenden Einnahmen im Jahr 2020, bedingt durch die Corona-Pandemie, zu sehen.

Entwicklung der NÖKAS-Umlage

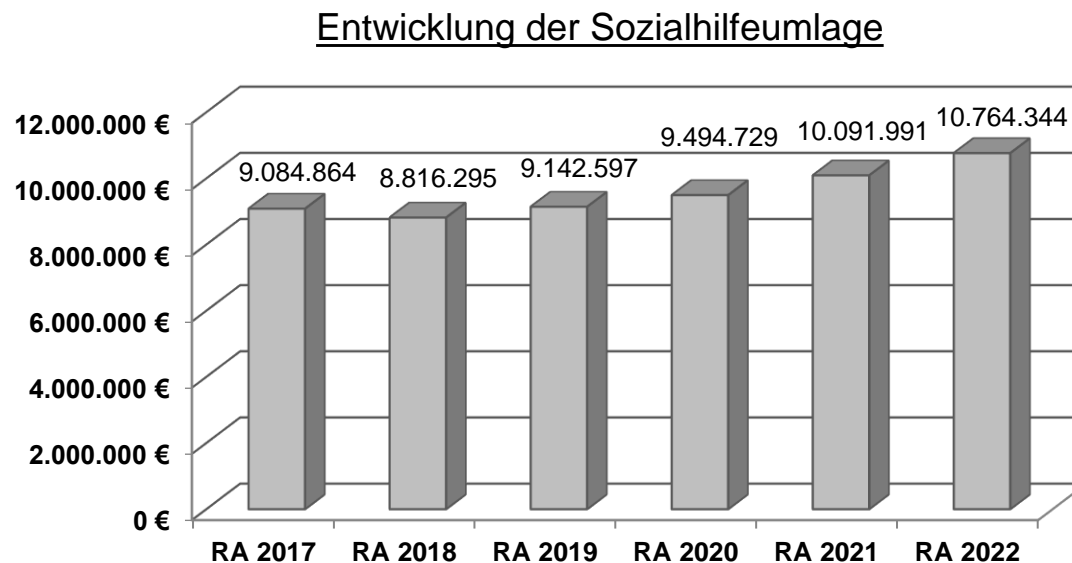


Das Landesgebiet ist Beitragsbezirk und Krankenanstaltensprengel für alle öffentlichen Krankenanstalten in Niederösterreich. Beitragsbezirk und Krankenanstaltensprengel sind ein Gemeindeverband. Dem Gemeindeverband gehören alle Gemeinden Niederösterreichs an. Der Gemeindeverband ist juristische Person, er hat seinen Sitz am Sitz der Landesregierung und trägt die Bezeichnung "NÖ Krankenanstaltensprengel" (§ 61 Abs. 1 NÖ Krankenanstaltengesetz - NÖ KAG).

Die Gemeinden haben an den NÖ Krankenanstaltensprengel monatliche Beiträge zu leisten. Berechnungsgrundlage bilden dabei die Volkszahl und die Finanzkraft der Gemeinden. Steigerungen bei der Volkszahl und bei der Finanzkraft führen daher zu höheren Beitragsleistungen bei den Gemeinden. Daher steigen auch die Beitragsleistungen der Stadt Wiener Neustadt im Betrachtungszeitraum an.

Diese monatlichen Beiträge werden von den der Gemeinde gebührenden monatlichen Vorschüsse auf die Ertragsanteile an den gemeinschaftlichen Bundesabgaben einbehalten.

Entwicklung der Sozialhilfeumlage

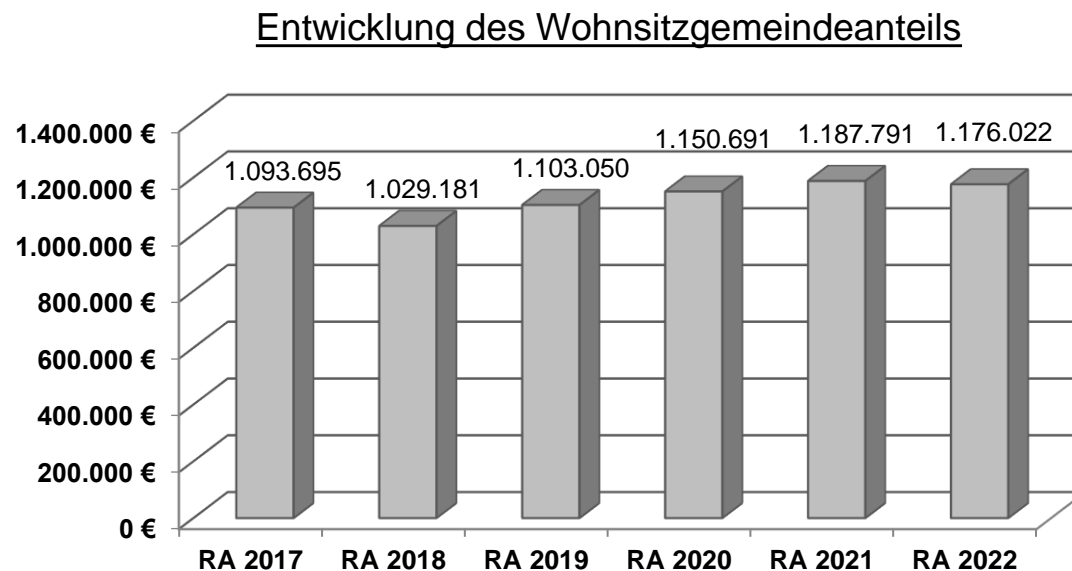


Die Gemeinden haben jährlich einen Beitrag zu den vom Land zu tragenden Kosten der Sozialhilfe, die nicht durch Kostenbeitrags- und Ersatzleistungen oder durch sonstige für Zwecke der Sozialhilfe bestimmte Zuschüsse gedeckt sind, in der Höhe von 50 % an das Land zu entrichten (§ 44 NÖ Sozialhilfe-Ausführungsgesetz – NÖ SAG).

Die Leistungen für die Sozialhilfe-Umlage werden von der Landesregierung auf die einzelnen Gemeinden nach ihrer Finanzkraft (Finanzkraft für die Umlagenberechnung) aufgeteilt. Daher kommt es auch für die Stadt Wiener Neustadt zu steigenden Zahlungen in diesem Bereich.

Diese monatlichen Beiträge werden von den der Gemeinde gebührenden monatlichen Vorschüsse auf die Ertragsanteile an den gemeinschaftlichen Bundesabgaben einbehalten.

Entwicklung des Wohnsitzgemeindeanteils



Kommunen tragen in Niederösterreich mit der Sozialhilfeumlage zur Finanzierung des Sozialhilfebereiches (bspw. Pflegebereich, Behindertenhilfe, Sozialhilfe) bei.

Leistungen der Sozialhilfe (früher bedarfsorientierte Mindestsicherung) sollen von Armut betroffene Menschen unter anderem bei ihrem Lebensunterhalt und Wohnbedarf unterstützen. Gem. § 44 NÖ SAG haben Gemeinden dem Land Niederösterreich die Hälfte der Kosten der Sozialhilfe zu ersetzen. Diese Kostenbeitragspflicht besteht ausschließlich für österreichische StaatsbürgerInnen und deren Familienangehörige (§ 5 Abs. 2 Z 1 NÖ SAG).

Der Wohnsitzgemeindeanteil ist seit 2017 leicht angestiegen. Das ergibt sich einerseits aufgrund der höheren Fallzahlen, andererseits auch aufgrund der jährlich angepassten Richtsätze (bzw. Mindeststandards) der Sozialhilfe (bzw. Mindestsicherung).

Abschließende Bemerkungen zum Vorbericht

Die Zahlen und Daten des Vorberichtes verdeutlichen in Teilbereichen, wie zum Beispiel bei den Ertragsanteilen, dass im Jahr 2020 doch deutliche Einschnitte im Stadtbudget durch die Corona-Pandemie gegeben waren. Der Vorbericht bestätigt jedoch auch, dass sich sowohl die konjunkturelle Lage in Österreich als auch die finanzielle Lage der Stadt Wiener Neustadt rasch wieder stabilisiert haben. So konnte die Stadt Wiener Neustadt im Jahr 2022 die gesetzlichen Rahmenbedingungen für kommunale Haushalte deutlich einhalten. Auch deshalb, weil sich die Stadt Wiener Neustadt mit dem Haushaltskonsolidierungspfad ab dem Jahr 2015 ein solides finanzielles Fundament geschaffen hat.

Die wesentlichen Einnahmenpositionen haben sich bis zum Jahr 2022 wieder erholt, gleichzeitig stiegen aber auch die Ausgaben, speziell im Sozial- und Gesundheitsbereich, unverändert weiter an. Bedingt durch die wachsenden globalen Herausforderungen ist es wichtig, auch mit allen anderen österreichischen Kommunen, den Ländern, so auch dem Land Niederösterreich und dem Bund, intensiv zusammen zu arbeiten. Nur so kann es gelingen, die österreichische und lokale Wirtschaft zu unterstützen aber auch die öffentlichen Strukturen und Abläufe zu sichern. Gerade in schwierigen Zeiten ist eine intakte öffentliche Infrastruktur als zuverlässige Ansprechpartnerin für die BürgerInnen unverzichtbar.

HINWEIS:

Stichtag für den Rechnungsabschluss 2022 ist der 1. März 2023

Der Bürgermeister:

A handwritten signature in blue ink, appearing to read 'Klaus Fumagalli', written in a cursive style.

Nachweis der liquiden Mittel (Kassenbestand)

ZW	Code	Konto	Bezeichnung	IBAN	Stand 31.12.2021	Einzahlungen 2022	Auszahlungen 2022	Stand 31.12.2022	Auszug Nr.	Datum
01	1151	200001	Kassa		20.760,08	139.672,31	134.784,10	25.648,29		
			Bar		20.760,08	139.672,31	134.784,10	25.648,29		
02	1151	210002	Bawag Wiener Neustadt	AT08 1400 0272 1000 6139	798.368,89	40.417.814,17	39.045.525,37	2.170.657,69		
04	1151	210004	HYPO NOE Landesbank	AT64 5300 0032 5500 0143	154.218,07	3,89	93,33	154.128,63		
05	1151	210005	Bank Austria	AT22 1200 0333 1329 7500	317.427,64	698.610,78	704.376,86	311.661,56		
06	1151	210006	BAWAG PSK	AT48 6000 0000 0144 3714	1.663.712,31	55.676.069,76	56.116.762,45	1.223.019,62		
07	1151	210007	Wiener Neustädter Sparkasse	AT36 2026 7000 0000 3004	1.961.598,37	139.968.225,15	137.310.402,17	4.619.421,35		
08	1151	210008	BAWAG - PSK	AT07 1400 0001 1024 6552	294.980,00	6.635.861,93	4.922.085,86	2.008.756,07		
09	1151	210009	Volksbank Wien AG	AT37 4300 0303 0483 0208	14.240,88	57.838,04	349,52	71.729,40		
10	1151	210010	Raiffeisenregionalbank Wr. Neustadt	AT51 3293 7000 0002 6005	826.228,32	282.927,81	772.088,06	337.068,07		
11	1151	210011	Erste Bank	AT04 2011 1410 0200 3300	545.605,94	70.874,41	96,86	616.383,49		
13	1151	210013	Oberbank AG	AT57 1502 4041 5110 0676	24.273,38	1.198.101,72	1.195.375,31	26.999,79		
16	1151	210016	HYPO NOE Landesbank - BMK	AT86 5300 0081 5500 3732	162.561,33	2,17	119.531,55	43.031,95		
			Bankkonto		6.763.215,13	245.006.329,83	240.186.687,34	11.582.857,62		
F17	1151	210017	Festgeld BAWAG 7 Mio 24M		0,00	7.000.000,00	7.000.000,00	0,00		
			Sparbuch		0,00	7.000.000,00	7.000.000,00	0,00		
15	1151	210015	Umbuchung		0,00	10.304.872,72	10.304.872,72	0,00		
27	1151	210037	Verrechnung Steuern / Abwicklungen		0,00	851.478,95	851.478,95	0,00		
28	1151	210038	Lohnübernahme		0,00	49.785.232,43	49.785.232,43	0,00		
			Verrechnung		0,00	60.941.584,10	60.941.584,10	0,00		
26	1151	210036	Durchführungen		0,00	2.538.301,40	2.538.301,40	0,00		
			Verguetung		0,00	2.538.301,40	2.538.301,40	0,00		
R07	1152	295000	Wiener Neustädter Sparkasse RL	AT36 2026 7000 0000 3004	35.683.992,64	8.514.853,21	35.000.000,00	9.198.845,85		
R73	1152	293071	Wiener Neustädter Sparkasse RL	AT36 2026 7000 0000 3004	545.200,00	94.800,00	0,00	640.000,00		
R74	1152	293072	Wiener Neustädter Sparkasse RL	AT36 2026 7000 0000 3004	3.600.000,00	400.000,00	4.000.000,00	0,00		
R02	1152	295001	BAWAG Termineinlage	AT64 1400 0001 7975 2913	0,00	42.000.000,00	0,00	42.000.000,00	0	
			Zahlungsmittelreserve		39.829.192,64	51.009.653,21	39.000.000,00	51.838.845,85		
			Gesamtsumme		46.613.167,85	366.635.540,85	349.801.356,94	63.447.351,76		
					Stand 31.12.2021	Stand 31.12.2022	Veränderung			
1151			Kassa, Bankguthaben, Schecks		6.783.975,21	11.608.505,91	4.824.530,70			

ZW	Code	Konto	Bezeichnung	IBAN	Stand 31.12.2021	Einzahlungen 2022	Auszahlungen 2022	Stand 31.12.2022	Auszug Nr.	Datum
					Stand 31.12.2021	Stand 31.12.2022	Veränderung			
1152			Zahlungsmittelreserven		39.829.192,64	51.838.845,85	12.009.653,21			
			Zahlungsmittelreserven für endfällige Darlehen		4.145.200,00	640.000,00	-3.505.200,00			
			293072 Wiener Neustädter Sparkasse Tilgungsrücklage endf. Darl. (gemeinsam mit ZW (3.600.000,00	0,00	-3.600.000,00			
			293071 Wiener Neustädter Sparkasse Tilgungsrücklage MS Sinowatz (gemeinsam mit ZW (545.200,00	640.000,00	94.800,00			
			Zahlungsmittelreserven für allgemeine Haushaltsrücklagen		35.683.992,64	51.198.845,85	15.514.853,21			
			295000 Wiener Neustädter Sparkasse allg. HH-Rücklage (gemeinsam mit ZW (35.683.992,64	9.198.845,85	-26.485.146,79			
			295001 BAWAG Termineinlage - allg. HH-Rücklage		0,00	42.000.000,00	42.000.000,00			
B.III			Gesamtsumme liquide Mittel		46.613.167,85	63.447.351,76	16.834.183,91			

Kassenbestände Wien Süd

Im Zusammenhang mit der **Verwaltung von Wohn- und Geschäftsgebäuden** werden seit 1.1.2013 durch die Wohngenossenschaft Wien-Süd nachstehende Girokonten, lautend auf Stadtgemeinde Wiener Neustadt, geführt. Die Verfügungsrechte obliegen alleinig der Wien-Süd.

Stand am 31.12.2022

Bank Austria UniCredit, IBAN AT56 1200 0100 0154 4229	EUR	689.533,76
Bank Austria UniCredit, IBAN AT58 1200 0100 0148 3956	EUR	157.207,07
Bank Austria UniCredit, IBAN AT87 1200 0006 3436 5803	EUR	38.937,89

Ergebnishaushalt Gesamt 1. Ebene (Anlage 1a)
- interne Vergütungen enthalten

MVAG	Mittelverwendungs- und aufbringungsgruppen (1. Ebene)	RA 2022	VA 2022	RA - VA
211	Erträge aus der operativen Verwaltungstätigkeit	190.277.689,97	160.420.900,00	29.856.789,97
212	Erträge aus Transfers	10.937.916,25	5.337.700,00	5.600.216,25
213	Finanzerträge	462.360,06	403.600,00	58.760,06
21	Summe Erträge	201.677.966,28	166.162.200,00	35.515.766,28
221	Personalaufwand	41.895.796,85	45.309.900,00	-3.414.103,15
222	Sachaufwand (ohne Transferaufwand)	59.174.877,02	62.481.900,00	-3.307.022,98
223	Transferaufwand (laufende Transfers und Kapitaltransfers)	51.281.028,47	52.879.100,00	-1.598.071,53
224	Finanzaufwand	3.212.532,80	2.349.300,00	863.232,80
22	Summe Aufwendungen	155.564.235,14	163.020.200,00	-7.455.964,86
SA0	Saldo (0) Nettoergebnis (21 - 22)	46.113.731,14	3.142.000,00	42.971.731,14
		0,00	0,00	0,00
230	Entnahmen von Haushaltsrücklagen	8.999.682,74	5.705.600,00	3.294.082,74
240	Zuweisung an Haushaltsrücklagen	36.009.335,95	494.800,00	35.514.535,95
23	Summe Haushaltsrücklagen	-27.009.653,21	5.210.800,00	-32.220.453,21
SA00	Nettoergebnis nach Zuweisung und Entnahmen von Haushaltsrücklagen (Saldo 0 +/- SU23)	19.104.077,93	8.352.800,00	10.751.277,93

Ergebnishaushalt Gesamt 1. Ebene (Anlage 1a)
- bereinigt um interne Vergütungen

MVAG	Mittelverwendungs- und aufbringungsgruppen (1. Ebene)	RA 2022	VA 2022	RA - VA
211	Erträge aus der operativen Verwaltungstätigkeit	186.330.080,87	155.880.400,00	30.449.680,87
212	Erträge aus Transfers	10.937.916,25	5.337.700,00	5.600.216,25
213	Finanzerträge	462.360,06	403.600,00	58.760,06
21	Summe Erträge	197.730.357,18	161.621.700,00	36.108.657,18
221	Personalaufwand	41.895.796,85	45.309.900,00	-3.414.103,15
222	Sachaufwand (ohne Transferaufwand)	55.696.401,55	59.185.300,00	-3.488.898,45
223	Transferaufwand (laufende Transfers und Kapitaltransfers)	51.281.028,47	52.879.100,00	-1.598.071,53
224	Finanzaufwand	3.212.532,80	2.349.300,00	863.232,80
22	Summe Aufwendungen	152.085.759,67	159.723.600,00	-7.637.840,33
SA0	Saldo (0) Nettoergebnis (21 - 22)	45.644.597,51	1.898.100,00	43.746.497,51
		0,00	0,00	0,00
230	Entnahmen von Haushaltsrücklagen	8.999.682,74	5.705.600,00	3.294.082,74
240	Zuweisung an Haushaltsrücklagen	36.009.335,95	494.800,00	35.514.535,95
23	Summe Haushaltsrücklagen	-27.009.653,21	5.210.800,00	-32.220.453,21
SA00	Nettoergebnis nach Zuweisung und Entnahmen von Haushaltsrücklagen (Saldo 0 +/- SU23)	18.634.944,30	7.108.900,00	11.526.044,30

Ergebnishaushalt Gesamt 1. und 2. Ebene (Anlage 1a)
- interne Vergütungen enthalten

MVAG	Mittelverwendungs- und aufbringungsgruppen (1. und 2. Ebene)	RA 2022	VA 2022	RA - VA
211	Erträge aus der operativen Verwaltungstätigkeit	190.277.689,97	160.420.900,00	29.856.789,97
2111	Erträge aus eigenen Abgaben	33.283.211,64	31.079.500,00	2.203.711,64
2112	Erträge aus Ertragsanteilen	70.296.562,72	59.181.700,00	11.114.862,72
2113	Erträge aus Gebühren	30.102.733,85	28.612.000,00	1.490.733,85
2114	Erträge aus Leistungen	16.026.291,08	16.035.800,00	-9.508,92
2115	Erträge aus Besitz und wirtschaftlicher Tätigkeit	5.756.753,82	5.814.400,00	-57.646,18
2116	Erträge aus Veräußerung und sonstige Erträge	11.828.457,55	13.383.900,00	-1.555.442,45
2117	Nicht finanzierungswirksame operative Erträge	22.983.679,31	6.313.600,00	16.670.079,31
212	Erträge aus Transfers	10.937.916,25	5.337.700,00	5.600.216,25
2121	Transferertrag von Trägern des öffentlichen Rechts	9.295.127,88	3.497.500,00	5.797.627,88
2122	Transferertrag von Beteiligungen	0,00	0,00	0,00
2123	Transferertrag von Unternehmen (mit Finanzunternehmen)	2.500,00	600,00	1.900,00
2124	Transferertrag von Haushalten und Organisationen ohne Erwerbscharakter	1.233.668,82	1.375.900,00	-142.231,18
2125	Transferertrag vom Ausland	0,00	0,00	0,00
2126	Investitions- und Tilgungszuschüsse zwischen Unternehmungen und Betrieben der Gebietskörperschaft und der Gebietskörperschaft	0,00	0,00	0,00
2127	Nicht finanzierungswirksamer Transferertrag	406.619,55	463.700,00	-57.080,45
213	Finanzerträge	462.360,06	403.600,00	58.760,06
2131	Erträge aus Zinsen	7.172,06	3.600,00	3.572,06
2132	Erträge aus Zinsen aus derivativen Finanzinstrumenten ohne Grundgeschäft	0,00	0,00	0,00
2133	Erträge aus Gewinnentnahmen von marktbestimmten Betrieben	0,00	0,00	0,00
2134	Sonstige Finanzerträge	0,00	0,00	0,00
2135	Erträge aus Dividenden/Gewinnausschüttungen	400.000,00	400.000,00	0,00
2136	Sonstige nicht finanzierungswirksame Finanzerträge	55.188,00	0,00	55.188,00
21	Summe Erträge	201.677.966,28	166.162.200,00	35.515.766,28
221	Personalaufwand	41.895.796,85	45.309.900,00	-3.414.103,15
2211	Personalaufwand (Bezüge, Nebengeb., Mehrleistungen)	32.919.411,46	35.392.800,00	-2.473.388,54
2212	Gesetzlicher und freiwilliger Sozialaufwand	8.260.315,08	8.738.600,00	-478.284,92
2213	Sonstiger Personalaufwand	221.477,84	229.100,00	-7.622,16
2214	Nicht finanzierungswirksamer Personalaufwand	494.592,47	949.400,00	-454.807,53
222	Sachaufwand (ohne Transferaufwand)	59.174.877,02	62.481.900,00	-3.307.022,98
2221	Gebrauchs- und Verbrauchsgüter, Handelswaren	3.101.344,52	2.792.000,00	309.344,52
2222	Verwaltungs- und Betriebsaufwand	3.816.090,33	3.861.400,00	-45.309,67
2223	Leasing- und Mietaufwand	9.523.018,23	9.358.400,00	164.618,23
2224	Instandhaltung	3.373.302,97	4.545.900,00	-1.172.597,03
2225	Sonstiger Sachaufwand	31.124.672,34	33.519.100,00	-2.394.427,66
2226	Nicht finanzierungswirksamer Sachaufwand	8.236.448,63	8.405.100,00	-168.651,37

MVAG	Mittelverwendungs- und aufbringungsgruppen (1. und 2. Ebene)	RA 2022	VA 2022	RA - VA
223	Transferaufwand (laufende Transfers und Kapitaltransfers)	51.281.028,47	52.879.100,00	-1.598.071,53
2231	Transferaufwand an Träger des öffentlichen Rechts	33.696.631,89	33.863.800,00	-167.168,11
2232	Transferaufwand an Beteiligungen	0,00	0,00	0,00
2233	Transferaufwand an Unternehmen (mit Finanzunternehmen)	8.813.879,54	9.560.500,00	-746.620,46
2234	Transferaufwand an Haushalte und Organisationen ohne Erwerbscharakter	8.770.517,04	9.454.800,00	-684.282,96
2235	Transferaufwand an das Ausland	0,00	0,00	0,00
2236	Investitions- und Tilgungszuschüsse zwischen Unternehmungen und Betrieben der Gebietskörperschaft und der Gebietskörperschaft	0,00	0,00	0,00
2237	Nicht finanzierungswirksamer Transferaufwand	0,00	0,00	0,00
224	Finanzaufwand	3.212.532,80	2.349.300,00	863.232,80
2241	Zinsen aus Finanzschulden, Finanzierungsleasing, Forderungskauf und derivativen Finanzinstrumenten mit Grundgeschäft	1.923.886,31	2.024.000,00	-100.113,69
2242	Zinsen und sonstige Aufwendungen aus derivativen Finanzinstrumenten ohne Grundgeschäft	0,00	0,00	0,00
2243	Gewinnentnahmen von Unternehmungen und marktbestimmten Betrieben der Gebietskörperschaft (innerhalb der Gebietskörperschaft)	0,00	0,00	0,00
2244	Sonstiger Finanzaufwand	231.831,49	325.300,00	-93.468,51
2245	Nicht finanzierungswirksamer Finanzaufwand	1.056.815,00	0,00	1.056.815,00
22	Summe Aufwendungen	155.564.235,14	163.020.200,00	-7.455.964,86
SA0	Saldo (0) Nettoergebnis (21 - 22)	46.113.731,14	3.142.000,00	42.971.731,14
230	Entnahmen von Haushaltsrücklagen	8.999.682,74	5.705.600,00	3.294.082,74
2301	Entnahmen von Haushaltsrücklagen	8.999.682,74	5.705.600,00	3.294.082,74
240	Zuweisung an Haushaltsrücklagen	36.009.335,95	494.800,00	35.514.535,95
2401	Zuweisung an Haushaltsrücklagen	36.009.335,95	494.800,00	35.514.535,95
23	Summe Haushaltsrücklagen	-27.009.653,21	5.210.800,00	-32.220.453,21
SA00	Nettoergebnis nach Zuweisung und Entnahmen von Haushaltsrücklagen (Saldo 0 +/- SU23)	19.104.077,93	8.352.800,00	10.751.277,93

Ergebnishaushalt Gesamt 1. und 2. Ebene (Anlage 1a)
- bereinigt um interne Vergütungen

MVAG	Mittelverwendungs- und aufbringungsgruppen (1. und 2. Ebene)	RA 2022	VA 2022	RA - VA
211	Erträge aus der operativen Verwaltungstätigkeit	186.330.080,87	155.880.400,00	30.449.680,87
2111	Erträge aus eigenen Abgaben	33.283.211,64	31.079.500,00	2.203.711,64
2112	Erträge aus Ertragsanteilen	70.296.562,72	59.181.700,00	11.114.862,72
2113	Erträge aus Gebühren	30.102.733,85	28.612.000,00	1.490.733,85
2114	Erträge aus Leistungen	12.078.681,98	11.495.300,00	583.381,98
2115	Erträge aus Besitz und wirtschaftlicher Tätigkeit	5.756.753,82	5.814.400,00	-57.646,18
2116	Erträge aus Veräußerung und sonstige Erträge	11.828.457,55	13.383.900,00	-1.555.442,45
2117	Nicht finanzierungswirksame operative Erträge	22.983.679,31	6.313.600,00	16.670.079,31
212	Erträge aus Transfers	10.937.916,25	5.337.700,00	5.600.216,25
2121	Transferertrag von Trägern des öffentlichen Rechts	9.295.127,88	3.497.500,00	5.797.627,88
2122	Transferertrag von Beteiligungen	0,00	0,00	0,00
2123	Transferertrag von Unternehmen (mit Finanzunternehmen)	2.500,00	600,00	1.900,00
2124	Transferertrag von Haushalten und Organisationen ohne Erwerbscharakter	1.233.668,82	1.375.900,00	-142.231,18
2125	Transferertrag vom Ausland	0,00	0,00	0,00
2126	Investitions- und Tilgungszuschüsse zwischen Unternehmungen und Betrieben der Gebietskörperschaft und der Gebietskörperschaft	0,00	0,00	0,00
2127	Nicht finanzierungswirksamer Transferertrag	406.619,55	463.700,00	-57.080,45
213	Finanzerträge	462.360,06	403.600,00	58.760,06
2131	Erträge aus Zinsen	7.172,06	3.600,00	3.572,06
2132	Erträge aus Zinsen aus derivativen Finanzinstrumenten ohne Grundgeschäft	0,00	0,00	0,00
2133	Erträge aus Gewinnentnahmen von marktbestimmten Betrieben	0,00	0,00	0,00
2134	Sonstige Finanzerträge	0,00	0,00	0,00
2135	Erträge aus Dividenden/Gewinnausschüttungen	400.000,00	400.000,00	0,00
2136	Sonstige nicht finanzierungswirksame Finanzerträge	55.188,00	0,00	55.188,00
21	Summe Erträge	197.730.357,18	161.621.700,00	36.108.657,18
221	Personalaufwand	41.895.796,85	45.309.900,00	-3.414.103,15
2211	Personalaufwand (Bezüge, Nebengeb., Mehrleistungen)	32.919.411,46	35.392.800,00	-2.473.388,54
2212	Gesetzlicher und freiwilliger Sozialaufwand	8.260.315,08	8.738.600,00	-478.284,92
2213	Sonstiger Personalaufwand	221.477,84	229.100,00	-7.622,16
2214	Nicht finanzierungswirksamer Personalaufwand	494.592,47	949.400,00	-454.807,53
222	Sachaufwand (ohne Transferaufwand)	55.696.401,55	59.185.300,00	-3.488.898,45
2221	Gebrauchs- und Verbrauchsgüter, Handelswaren	2.818.455,17	2.622.200,00	196.255,17
2222	Verwaltungs- und Betriebsaufwand	3.103.019,33	3.237.900,00	-134.880,67
2223	Leasing- und Mietaufwand	9.523.018,23	9.358.400,00	164.618,23
2224	Instandhaltung	2.613.335,63	3.753.700,00	-1.140.364,37
2225	Sonstiger Sachaufwand	29.402.124,56	31.808.000,00	-2.405.875,44
2226	Nicht finanzierungswirksamer Sachaufwand	8.236.448,63	8.405.100,00	-168.651,37

MVAG	Mittelverwendungs- und aufbringungsgruppen (1. und 2. Ebene)	RA 2022	VA 2022	RA - VA
223	Transferaufwand (laufende Transfers und Kapitaltransfers)	51.281.028,47	52.879.100,00	-1.598.071,53
2231	Transferaufwand an Träger des öffentlichen Rechts	33.696.631,89	33.863.800,00	-167.168,11
2232	Transferaufwand an Beteiligungen	0,00	0,00	0,00
2233	Transferaufwand an Unternehmen (mit Finanzunternehmen)	8.813.879,54	9.560.500,00	-746.620,46
2234	Transferaufwand an Haushalte und Organisationen ohne Erwerbscharakter	8.770.517,04	9.454.800,00	-684.282,96
2235	Transferaufwand an das Ausland	0,00	0,00	0,00
2236	Investitions- und Tilgungszuschüsse zwischen Unternehmungen und Betrieben der Gebietskörperschaft und der Gebietskörperschaft	0,00	0,00	0,00
2237	Nicht finanzierungswirksamer Transferaufwand	0,00	0,00	0,00
224	Finanzaufwand	3.212.532,80	2.349.300,00	863.232,80
2241	Zinsen aus Finanzschulden, Finanzierungsleasing, Forderungskauf und derivativen Finanzinstrumenten mit Grundgeschäft	1.923.886,31	2.024.000,00	-100.113,69
2242	Zinsen und sonstige Aufwendungen aus derivativen Finanzinstrumenten ohne Grundgeschäft	0,00	0,00	0,00
2243	Gewinnentnahmen von Unternehmungen und marktbestimmten Betrieben der Gebietskörperschaft (innerhalb der Gebietskörperschaft)	0,00	0,00	0,00
2244	Sonstiger Finanzaufwand	231.831,49	325.300,00	-93.468,51
2245	Nicht finanzierungswirksamer Finanzaufwand	1.056.815,00	0,00	1.056.815,00
22	Summe Aufwendungen	152.085.759,67	159.723.600,00	-7.637.840,33
SA0	Saldo (0) Nettoergebnis (21 - 22)	45.644.597,51	1.898.100,00	43.746.497,51
230	Entnahmen von Haushaltsrücklagen	8.999.682,74	5.705.600,00	3.294.082,74
2301	Entnahmen von Haushaltsrücklagen	8.999.682,74	5.705.600,00	3.294.082,74
240	Zuweisung an Haushaltsrücklagen	36.009.335,95	494.800,00	35.514.535,95
2401	Zuweisung an Haushaltsrücklagen	36.009.335,95	494.800,00	35.514.535,95
23	Summe Haushaltsrücklagen	-27.009.653,21	5.210.800,00	-32.220.453,21
SA00	Nettoergebnis nach Zuweisung und Entnahmen von Haushaltsrücklagen (Saldo 0 +/- SU23)	18.634.944,30	7.108.900,00	11.526.044,30

Ergebnishaushalt Bereichsbudget 1. und 2. Ebene (Anlage 1a)

Vertretungskörper und allgemeine Verwaltung (Gruppe 0)

MVAG	Mittelverwendungs- und aufbringungsgruppen (1. und 2. Ebene)	RA 2022	VA 2022	RA - VA
211	Erträge aus der operativen Verwaltungstätigkeit	63.307.296,17	47.622.800,00	15.684.496,17
2111	Erträge aus eigenen Abgaben	1.043.668,22	1.000.000,00	43.668,22
2112	Erträge aus Ertragsanteilen	0,00	0,00	0,00
2113	Erträge aus Gebühren	30.061.452,99	28.562.000,00	1.499.452,99
2114	Erträge aus Leistungen	4.303.138,77	4.091.100,00	212.038,77
2115	Erträge aus Besitz und wirtschaftlicher Tätigkeit	0,00	0,00	0,00
2116	Erträge aus Veräußerung und sonstige Erträge	9.251.943,37	9.442.600,00	-190.656,63
2117	Nicht finanzierungswirksame operative Erträge	18.647.092,82	4.527.100,00	14.119.992,82
212	Erträge aus Transfers	470.749,81	490.500,00	-19.750,19
2121	Transferertrag von Trägern des öffentlichen Rechts	210.228,32	158.800,00	51.428,32
2122	Transferertrag von Beteiligungen	0,00	0,00	0,00
2123	Transferertrag von Unternehmen (mit Finanzunternehmen)	0,00	0,00	0,00
2124	Transferertrag von Haushalten und Organisationen ohne Erwerbscharakter	260.521,49	271.700,00	-11.178,51
2125	Transferertrag vom Ausland	0,00	0,00	0,00
2126	Investitions- und Tilgungszuschüsse zwischen Unternehmungen und Betrieben der Gebietskörperschaft und der Gebietskörperschaft	0,00	0,00	0,00
2127	Nicht finanzierungswirksamer Transferertrag	0,00	60.000,00	-60.000,00
213	Finanzerträge	0,00	0,00	0,00
2131	Erträge aus Zinsen	0,00	0,00	0,00
2132	Erträge aus Zinsen aus derivativen Finanzinstrumenten ohne Grundgeschäft	0,00	0,00	0,00
2133	Erträge aus Gewinnentnahmen von marktbestimmten Betrieben	0,00	0,00	0,00
2134	Sonstige Finanzerträge	0,00	0,00	0,00
2135	Erträge aus Dividenden/Gewinnausschüttungen	0,00	0,00	0,00
2136	Sonstige nicht finanzierungswirksame Finanzerträge	0,00	0,00	0,00
21	Summe Erträge	63.778.045,98	48.113.300,00	15.664.745,98
221	Personalaufwand	16.042.315,40	17.243.500,00	-1.201.184,60
2211	Personalaufwand (Bezüge, Nebengeb., Mehrleistungen)	12.607.701,70	13.470.100,00	-862.398,30
2212	Gesetzlicher und freiwilliger Sozialaufwand	3.186.452,68	3.356.400,00	-169.947,32
2213	Sonstiger Personalaufwand	136.382,63	149.100,00	-12.717,37
2214	Nicht finanzierungswirksamer Personalaufwand	111.778,39	267.900,00	-156.121,61
222	Sachaufwand (ohne Transferaufwand)	20.038.900,34	20.640.400,00	-601.499,66
2221	Gebrauchs- und Verbrauchsgüter, Handelswaren	535.753,88	377.300,00	158.453,88
2222	Verwaltungs- und Betriebsaufwand	546.892,59	637.600,00	-90.707,41
2223	Leasing- und Mietaufwand	571.311,11	598.700,00	-27.388,89
2224	Instandhaltung	17.256,67	72.100,00	-54.843,33
2225	Sonstiger Sachaufwand	18.266.167,22	18.634.900,00	-368.732,78
2226	Nicht finanzierungswirksamer Sachaufwand	101.518,87	319.800,00	-218.281,13

Vertretungskörper und allgemeine Verwaltung (Gruppe 0)

MVAG	Mittelverwendungs- und aufbringungsgruppen (1. und 2. Ebene)	RA 2022	VA 2022	RA - VA
223	Transferaufwand (laufende Transfers und Kapitaltransfers)	7.330.832,60	7.880.300,00	-549.467,40
2231	Transferaufwand an Träger des öffentlichen Rechts	0,00	0,00	0,00
2232	Transferaufwand an Beteiligungen	0,00	0,00	0,00
2233	Transferaufwand an Unternehmen (mit Finanzunternehmen)	0,00	0,00	0,00
2234	Transferaufwand an Haushalte und Organisationen ohne Erwerbscharakter	7.330.832,60	7.880.300,00	-549.467,40
2235	Transferaufwand an das Ausland	0,00	0,00	0,00
2236	Investitions- und Tilgungszuschüsse zwischen Unternehmungen und Betrieben der Gebietskörperschaft und der Gebietskörperschaft	0,00	0,00	0,00
2237	Nicht finanzierungswirksamer Transferaufwand	0,00	0,00	0,00
224	Finanzaufwand	0,00	10.500,00	-10.500,00
2241	Zinsen aus Finanzschulden, Finanzierungsleasing, Forderungskauf und derivativen Finanzinstrumenten mit Grundgeschäft	0,00	10.200,00	-10.200,00
2242	Zinsen und sonstige Aufwendungen aus derivativen Finanzinstrumenten ohne Grundgeschäft	0,00	0,00	0,00
2243	Gewinnentnahmen von Unternehmungen und marktbestimmten Betrieben der Gebietskörperschaft (innerhalb der Gebietskörperschaft)	0,00	0,00	0,00
2244	Sonstiger Finanzaufwand	0,00	300,00	-300,00
2245	Nicht finanzierungswirksamer Finanzaufwand	0,00	0,00	0,00
22	Summe Aufwendungen	43.412.048,34	45.774.700,00	-2.362.651,66
SA0	Saldo (0) Nettoergebnis (21 - 22)	20.365.997,64	2.338.600,00	18.027.397,64
230	Entnahmen von Haushaltsrücklagen	213.495,41	0,00	213.495,41
2301	Entnahmen von Haushaltsrücklagen	213.495,41	0,00	213.495,41
240	Zuweisung an Haushaltsrücklagen	327.000,00	0,00	327.000,00
2401	Zuweisung an Haushaltsrücklagen	327.000,00	0,00	327.000,00
23	Summe Haushaltsrücklagen	-113.504,59	0,00	-113.504,59
SA00	Nettoergebnis nach Zuweisung und Entnahmen von Haushaltsrücklagen (Saldo 0 +/- SU23)	20.252.493,05	2.338.600,00	17.913.893,05

Öffentliche Ordnung und Sicherheit (Gruppe 1)

MVAG	Mittelverwendungs- und aufbringungsgruppen (1. und 2. Ebene)	RA 2022	VA 2022	RA - VA
211	Erträge aus der operativen Verwaltungstätigkeit	255.759,85	102.600,00	153.159,85
2111	Erträge aus eigenen Abgaben	0,00	0,00	0,00
2112	Erträge aus Ertragsanteilen	0,00	0,00	0,00
2113	Erträge aus Gebühren	0,00	0,00	0,00
2114	Erträge aus Leistungen	5.712,68	16.700,00	-10.987,32
2115	Erträge aus Besitz und wirtschaftlicher Tätigkeit	0,00	0,00	0,00
2116	Erträge aus Veräußerung und sonstige Erträge	8.662,51	0,00	8.662,51
2117	Nicht finanzierungswirksame operative Erträge	241.384,66	85.900,00	155.484,66
212	Erträge aus Transfers	30.791,20	34.300,00	-3.508,80
2121	Transferertrag von Trägern des öffentlichen Rechts	30.791,20	34.300,00	-3.508,80
2122	Transferertrag von Beteiligungen	0,00	0,00	0,00
2123	Transferertrag von Unternehmen (mit Finanzunternehmen)	0,00	0,00	0,00
2124	Transferertrag von Haushalten und Organisationen ohne Erwerbscharakter	0,00	0,00	0,00
2125	Transferertrag vom Ausland	0,00	0,00	0,00
2126	Investitions- und Tilgungszuschüsse zwischen Unternehmungen und Betrieben der Gebietskörperschaft und der Gebietskörperschaft	0,00	0,00	0,00
2127	Nicht finanzierungswirksamer Transferertrag	0,00	0,00	0,00
213	Finanzerträge	0,00	0,00	0,00
2131	Erträge aus Zinsen	0,00	0,00	0,00
2132	Erträge aus Zinsen aus derivativen Finanzinstrumenten ohne Grundgeschäft	0,00	0,00	0,00
2133	Erträge aus Gewinnentnahmen von marktbestimmten Betrieben	0,00	0,00	0,00
2134	Sonstige Finanzerträge	0,00	0,00	0,00
2135	Erträge aus Dividenden/Gewinnausschüttungen	0,00	0,00	0,00
2136	Sonstige nicht finanzierungswirksame Finanzerträge	0,00	0,00	0,00
21	Summe Erträge	286.551,05	136.900,00	149.651,05
221	Personalaufwand	1.574.512,92	1.763.300,00	-188.787,08
2211	Personalaufwand (Bezüge, Nebengeb., Mehrleistungen)	1.258.015,42	1.418.700,00	-160.684,58
2212	Gesetzlicher und freiwilliger Sozialaufwand	290.672,40	306.300,00	-15.627,60
2213	Sonstiger Personalaufwand	5.418,21	4.300,00	1.118,21
2214	Nicht finanzierungswirksamer Personalaufwand	20.406,89	34.000,00	-13.593,11
222	Sachaufwand (ohne Transferaufwand)	141.893,70	145.700,00	-3.806,30
2221	Gebrauchs- und Verbrauchsgüter, Handelswaren	3.969,34	7.700,00	-3.730,66
2222	Verwaltungs- und Betriebsaufwand	3.967,62	4.200,00	-232,38
2223	Leasing- und Mietaufwand	0,00	0,00	0,00
2224	Instandhaltung	0,00	100,00	-100,00
2225	Sonstiger Sachaufwand	132.687,56	132.400,00	287,56
2226	Nicht finanzierungswirksamer Sachaufwand	1.269,18	1.300,00	-30,82

Öffentliche Ordnung und Sicherheit (Gruppe 1)

MVAG	Mittelverwendungs- und aufbringungsgruppen (1. und 2. Ebene)	RA 2022	VA 2022	RA - VA
223	Transferaufwand (laufende Transfers und Kapitaltransfers)	1.021.000,00	2.166.000,00	-1.145.000,00
2231	Transferaufwand an Träger des öffentlichen Rechts	1.021.000,00	2.166.000,00	-1.145.000,00
2232	Transferaufwand an Beteiligungen	0,00	0,00	0,00
2233	Transferaufwand an Unternehmen (mit Finanzunternehmen)	0,00	0,00	0,00
2234	Transferaufwand an Haushalte und Organisationen ohne Erwerbscharakter	0,00	0,00	0,00
2235	Transferaufwand an das Ausland	0,00	0,00	0,00
2236	Investitions- und Tilgungszuschüsse zwischen Unternehmungen und Betrieben der Gebietskörperschaft und der Gebietskörperschaft	0,00	0,00	0,00
2237	Nicht finanzierungswirksamer Transferaufwand	0,00	0,00	0,00
224	Finanzaufwand	20.684,58	32.400,00	-11.715,42
2241	Zinsen aus Finanzschulden, Finanzierungsleasing, Forderungskauf und derivativen Finanzinstrumenten mit Grundgeschäft	20.684,58	32.400,00	-11.715,42
2242	Zinsen und sonstige Aufwendungen aus derivativen Finanzinstrumenten ohne Grundgeschäft	0,00	0,00	0,00
2243	Gewinnentnahmen von Unternehmungen und marktbestimmten Betrieben der Gebietskörperschaft (innerhalb der Gebietskörperschaft)	0,00	0,00	0,00
2244	Sonstiger Finanzaufwand	0,00	0,00	0,00
2245	Nicht finanzierungswirksamer Finanzaufwand	0,00	0,00	0,00
22	Summe Aufwendungen	2.758.091,20	4.107.400,00	-1.349.308,80
SA0	Saldo (0) Nettoergebnis (21 - 22)	-2.471.540,15	-3.970.500,00	1.498.959,85
230	Entnahmen von Haushaltsrücklagen	0,00	0,00	0,00
2301	Entnahmen von Haushaltsrücklagen	0,00	0,00	0,00
240	Zuweisung an Haushaltsrücklagen	50.000,00	0,00	50.000,00
2401	Zuweisung an Haushaltsrücklagen	50.000,00	0,00	50.000,00
23	Summe Haushaltsrücklagen	-50.000,00	0,00	-50.000,00
SA00	Nettoergebnis nach Zuweisung und Entnahmen von Haushaltsrücklagen (Saldo 0 +/- SU23)	-2.521.540,15	-3.970.500,00	1.448.959,85

Unterricht, Erziehung, Sport und Wissenschaft (Gruppe 2)

MVAG	Mittelverwendungs- und aufbringungsgruppen (1. und 2. Ebene)	RA 2022	VA 2022	RA - VA
211	Erträge aus der operativen Verwaltungstätigkeit	4.450.183,19	3.758.300,00	691.883,19
2111	Erträge aus eigenen Abgaben	0,00	0,00	0,00
2112	Erträge aus Ertragsanteilen	0,00	0,00	0,00
2113	Erträge aus Gebühren	0,00	0,00	0,00
2114	Erträge aus Leistungen	3.241.551,96	3.312.100,00	-70.548,04
2115	Erträge aus Besitz und wirtschaftlicher Tätigkeit	174.018,03	164.800,00	9.218,03
2116	Erträge aus Veräußerung und sonstige Erträge	282.054,39	158.100,00	123.954,39
2117	Nicht finanzierungswirksame operative Erträge	752.558,81	123.300,00	629.258,81
212	Erträge aus Transfers	1.648.127,23	1.259.500,00	388.627,23
2121	Transferertrag von Trägern des öffentlichen Rechts	1.356.044,58	966.800,00	389.244,58
2122	Transferertrag von Beteiligungen	0,00	0,00	0,00
2123	Transferertrag von Unternehmen (mit Finanzunternehmen)	0,00	600,00	-600,00
2124	Transferertrag von Haushalten und Organisationen ohne Erwerbscharakter	8.007,24	11.100,00	-3.092,76
2125	Transferertrag vom Ausland	0,00	0,00	0,00
2126	Investitions- und Tilgungszuschüsse zwischen Unternehmungen und Betrieben der Gebietskörperschaft und der Gebietskörperschaft	0,00	0,00	0,00
2127	Nicht finanzierungswirksamer Transferertrag	284.075,41	281.000,00	3.075,41
213	Finanzerträge	239,37	500,00	-260,63
2131	Erträge aus Zinsen	239,37	500,00	-260,63
2132	Erträge aus Zinsen aus derivativen Finanzinstrumenten ohne Grundgeschäft	0,00	0,00	0,00
2133	Erträge aus Gewinnentnahmen von marktbestimmten Betrieben	0,00	0,00	0,00
2134	Sonstige Finanzerträge	0,00	0,00	0,00
2135	Erträge aus Dividenden/Gewinnausschüttungen	0,00	0,00	0,00
2136	Sonstige nicht finanzierungswirksame Finanzerträge	0,00	0,00	0,00
21	Summe Erträge	6.098.549,79	5.018.300,00	1.080.249,79
221	Personalaufwand	9.047.378,31	9.635.200,00	-587.821,69
2211	Personalaufwand (Bezüge, Nebengeb., Mehrleistungen)	7.062.049,94	7.464.500,00	-402.450,06
2212	Gesetzlicher und freiwilliger Sozialaufwand	1.849.518,60	1.965.500,00	-115.981,40
2213	Sonstiger Personalaufwand	25.910,09	21.800,00	4.110,09
2214	Nicht finanzierungswirksamer Personalaufwand	109.899,68	183.400,00	-73.500,32
222	Sachaufwand (ohne Transferaufwand)	10.612.536,20	12.397.900,00	-1.785.363,80
2221	Gebrauchs- und Verbrauchsgüter, Handelswaren	624.615,04	481.200,00	143.415,04
2222	Verwaltungs- und Betriebsaufwand	1.327.378,22	1.183.400,00	143.978,22
2223	Leasing- und Mietaufwand	1.031.267,60	1.138.300,00	-107.032,40
2224	Instandhaltung	881.979,67	1.460.900,00	-578.920,33
2225	Sonstiger Sachaufwand	4.187.098,02	5.810.200,00	-1.623.101,98
2226	Nicht finanzierungswirksamer Sachaufwand	2.560.197,65	2.323.900,00	236.297,65

Unterricht, Erziehung, Sport und Wissenschaft (Gruppe 2)

MVAG	Mittelverwendungs- und aufbringungsgruppen (1. und 2. Ebene)	RA 2022	VA 2022	RA - VA
223	Transferaufwand (laufende Transfers und Kapitaltransfers)	1.450.749,61	499.000,00	951.749,61
2231	Transferaufwand an Träger des öffentlichen Rechts	1.094.402,94	135.000,00	959.402,94
2232	Transferaufwand an Beteiligungen	0,00	0,00	0,00
2233	Transferaufwand an Unternehmen (mit Finanzunternehmen)	983,02	1.200,00	-216,98
2234	Transferaufwand an Haushalte und Organisationen ohne Erwerbscharakter	355.363,65	362.800,00	-7.436,35
2235	Transferaufwand an das Ausland	0,00	0,00	0,00
2236	Investitions- und Tilgungszuschüsse zwischen Unternehmungen und Betrieben der Gebietskörperschaft und der Gebietskörperschaft	0,00	0,00	0,00
2237	Nicht finanzierungswirksamer Transferaufwand	0,00	0,00	0,00
224	Finanzaufwand	87.500,39	118.900,00	-31.399,61
2241	Zinsen aus Finanzschulden, Finanzierungsleasing, Forderungskauf und derivativen Finanzinstrumenten mit Grundgeschäft	87.500,39	118.900,00	-31.399,61
2242	Zinsen und sonstige Aufwendungen aus derivativen Finanzinstrumenten ohne Grundgeschäft	0,00	0,00	0,00
2243	Gewinnentnahmen von Unternehmungen und marktbestimmten Betrieben der Gebietskörperschaft (innerhalb der Gebietskörperschaft)	0,00	0,00	0,00
2244	Sonstiger Finanzaufwand	0,00	0,00	0,00
2245	Nicht finanzierungswirksamer Finanzaufwand	0,00	0,00	0,00
22	Summe Aufwendungen	21.198.164,51	22.651.000,00	-1.452.835,49
SA0	Saldo (0) Nettoergebnis (21 - 22)	-15.099.614,72	-17.632.700,00	2.533.085,28
230	Entnahmen von Haushaltsrücklagen	390.821,96	120.000,00	270.821,96
2301	Entnahmen von Haushaltsrücklagen	390.821,96	120.000,00	270.821,96
240	Zuweisung an Haushaltsrücklagen	1.786.948,68	94.800,00	1.692.148,68
2401	Zuweisung an Haushaltsrücklagen	1.786.948,68	94.800,00	1.692.148,68
23	Summe Haushaltsrücklagen	-1.396.126,72	25.200,00	-1.421.326,72
SA00	Nettoergebnis nach Zuweisung und Entnahmen von Haushaltsrücklagen (Saldo 0 +/- SU23)	-16.495.741,44	-17.607.500,00	1.111.758,56

Kunst, Kultur und Kultus (Gruppe 3)

MVAG	Mittelverwendungs- und aufbringungsgruppen (1. und 2. Ebene)	RA 2022	VA 2022	RA - VA
211	Erträge aus der operativen Verwaltungstätigkeit	740.282,47	459.700,00	280.582,47
2111	Erträge aus eigenen Abgaben	0,00	0,00	0,00
2112	Erträge aus Ertragsanteilen	0,00	0,00	0,00
2113	Erträge aus Gebühren	0,00	0,00	0,00
2114	Erträge aus Leistungen	292.194,35	343.000,00	-50.805,65
2115	Erträge aus Besitz und wirtschaftlicher Tätigkeit	250,00	2.500,00	-2.250,00
2116	Erträge aus Veräußerung und sonstige Erträge	80.971,94	0,00	80.971,94
2117	Nicht finanzierungswirksame operative Erträge	366.866,18	114.200,00	252.666,18
212	Erträge aus Transfers	704.343,21	688.200,00	16.143,21
2121	Transferertrag von Trägern des öffentlichen Rechts	702.353,21	685.200,00	17.153,21
2122	Transferertrag von Beteiligungen	0,00	0,00	0,00
2123	Transferertrag von Unternehmen (mit Finanzunternehmen)	0,00	0,00	0,00
2124	Transferertrag von Haushalten und Organisationen ohne Erwerbscharakter	1.990,00	3.000,00	-1.010,00
2125	Transferertrag vom Ausland	0,00	0,00	0,00
2126	Investitions- und Tilgungszuschüsse zwischen Unternehmungen und Betrieben der Gebietskörperschaft und der Gebietskörperschaft	0,00	0,00	0,00
2127	Nicht finanzierungswirksamer Transferertrag	0,00	0,00	0,00
213	Finanzerträge	0,00	0,00	0,00
2131	Erträge aus Zinsen	0,00	0,00	0,00
2132	Erträge aus Zinsen aus derivativen Finanzinstrumenten ohne Grundgeschäft	0,00	0,00	0,00
2133	Erträge aus Gewinnentnahmen von marktbestimmten Betrieben	0,00	0,00	0,00
2134	Sonstige Finanzerträge	0,00	0,00	0,00
2135	Erträge aus Dividenden/Gewinnausschüttungen	0,00	0,00	0,00
2136	Sonstige nicht finanzierungswirksame Finanzerträge	0,00	0,00	0,00
21	Summe Erträge	1.444.625,68	1.147.900,00	296.725,68
221	Personalaufwand	1.996.540,17	2.237.200,00	-240.659,83
2211	Personalaufwand (Bezüge, Nebengeb., Mehrleistungen)	1.614.940,16	1.817.600,00	-202.659,84
2212	Gesetzlicher und freiwilliger Sozialaufwand	368.191,01	361.400,00	6.791,01
2213	Sonstiger Personalaufwand	9.015,13	10.000,00	-984,87
2214	Nicht finanzierungswirksamer Personalaufwand	4.393,87	48.200,00	-43.806,13
222	Sachaufwand (ohne Transferaufwand)	713.982,94	710.300,00	3.682,94
2221	Gebrauchs- und Verbrauchsgüter, Handelswaren	13.619,20	13.000,00	619,20
2222	Verwaltungs- und Betriebsaufwand	29.855,97	49.800,00	-19.944,03
2223	Leasing- und Mietaufwand	158.152,66	141.500,00	16.652,66
2224	Instandhaltung	14.942,09	35.000,00	-20.057,91
2225	Sonstiger Sachaufwand	422.378,60	395.600,00	26.778,60
2226	Nicht finanzierungswirksamer Sachaufwand	75.034,42	75.400,00	-365,58

Kunst, Kultur und Kultus (Gruppe 3)

MVAG	Mittelverwendungs- und aufbringungsgruppen (1. und 2. Ebene)	RA 2022	VA 2022	RA - VA
223	Transferaufwand (laufende Transfers und Kapitaltransfers)	213.765,20	260.600,00	-46.834,80
2231	Transferaufwand an Träger des öffentlichen Rechts	0,00	0,00	0,00
2232	Transferaufwand an Beteiligungen	0,00	0,00	0,00
2233	Transferaufwand an Unternehmen (mit Finanzunternehmen)	0,00	0,00	0,00
2234	Transferaufwand an Haushalte und Organisationen ohne Erwerbscharakter	213.765,20	260.600,00	-46.834,80
2235	Transferaufwand an das Ausland	0,00	0,00	0,00
2236	Investitions- und Tilgungszuschüsse zwischen Unternehmungen und Betrieben der Gebietskörperschaft und der Gebietskörperschaft	0,00	0,00	0,00
2237	Nicht finanzierungswirksamer Transferaufwand	0,00	0,00	0,00
224	Finanzaufwand	51.124,71	75.700,00	-24.575,29
2241	Zinsen aus Finanzschulden, Finanzierungsleasing, Forderungskauf und derivativen Finanzinstrumenten mit Grundgeschäft	51.124,71	75.700,00	-24.575,29
2242	Zinsen und sonstige Aufwendungen aus derivativen Finanzinstrumenten ohne Grundgeschäft	0,00	0,00	0,00
2243	Gewinnentnahmen von Unternehmungen und marktbestimmten Betrieben der Gebietskörperschaft (innerhalb der Gebietskörperschaft)	0,00	0,00	0,00
2244	Sonstiger Finanzaufwand	0,00	0,00	0,00
2245	Nicht finanzierungswirksamer Finanzaufwand	0,00	0,00	0,00
22	Summe Aufwendungen	2.975.413,02	3.283.800,00	-308.386,98
SA0	Saldo (0) Nettoergebnis (21 - 22)	-1.530.787,34	-2.135.900,00	605.112,66
230	Entnahmen von Haushaltsrücklagen	609.772,68	1.070.000,00	-460.227,32
2301	Entnahmen von Haushaltsrücklagen	609.772,68	1.070.000,00	-460.227,32
240	Zuweisung an Haushaltsrücklagen	0,00	0,00	0,00
2401	Zuweisung an Haushaltsrücklagen	0,00	0,00	0,00
23	Summe Haushaltsrücklagen	609.772,68	1.070.000,00	-460.227,32
SA00	Nettoergebnis nach Zuweisung und Entnahmen von Haushaltsrücklagen (Saldo 0 +/- SU23)	-921.014,66	-1.065.900,00	144.885,34

Soziale Wohlfahrt und Wohnbauförderung (Gruppe 4)

MVAG	Mittelverwendungs- und aufbringungsgruppen (1. und 2. Ebene)	RA 2022	VA 2022	RA - VA
211	Erträge aus der operativen Verwaltungstätigkeit	743.777,79	521.000,00	222.777,79
2111	Erträge aus eigenen Abgaben	0,00	0,00	0,00
2112	Erträge aus Ertragsanteilen	0,00	0,00	0,00
2113	Erträge aus Gebühren	0,00	0,00	0,00
2114	Erträge aus Leistungen	438.578,37	425.500,00	13.078,37
2115	Erträge aus Besitz und wirtschaftlicher Tätigkeit	2.960,00	5.500,00	-2.540,00
2116	Erträge aus Veräußerung und sonstige Erträge	110.595,49	90.000,00	20.595,49
2117	Nicht finanzierungswirksame operative Erträge	191.643,93	0,00	191.643,93
212	Erträge aus Transfers	25.149,33	20.000,00	5.149,33
2121	Transferertrag von Trägern des öffentlichen Rechts	20.172,20	20.000,00	172,20
2122	Transferertrag von Beteiligungen	0,00	0,00	0,00
2123	Transferertrag von Unternehmen (mit Finanzunternehmen)	2.500,00	0,00	2.500,00
2124	Transferertrag von Haushalten und Organisationen ohne Erwerbscharakter	2.477,13	0,00	2.477,13
2125	Transferertrag vom Ausland	0,00	0,00	0,00
2126	Investitions- und Tilgungszuschüsse zwischen Unternehmungen und Betrieben der Gebietskörperschaft und der Gebietskörperschaft	0,00	0,00	0,00
2127	Nicht finanzierungswirksamer Transferertrag	0,00	0,00	0,00
213	Finanzerträge	0,00	0,00	0,00
2131	Erträge aus Zinsen	0,00	0,00	0,00
2132	Erträge aus Zinsen aus derivativen Finanzinstrumenten ohne Grundgeschäft	0,00	0,00	0,00
2133	Erträge aus Gewinnentnahmen von marktbestimmten Betrieben	0,00	0,00	0,00
2134	Sonstige Finanzerträge	0,00	0,00	0,00
2135	Erträge aus Dividenden/Gewinnausschüttungen	0,00	0,00	0,00
2136	Sonstige nicht finanzierungswirksame Finanzerträge	0,00	0,00	0,00
21	Summe Erträge	768.927,12	541.000,00	227.927,12
221	Personalaufwand	2.136.550,60	2.271.900,00	-135.349,40
2211	Personalaufwand (Bezüge, Nebengeb., Mehrleistungen)	1.673.782,83	1.760.400,00	-86.617,17
2212	Gesetzlicher und freiwilliger Sozialaufwand	410.617,60	429.600,00	-18.982,40
2213	Sonstiger Personalaufwand	9.115,11	9.000,00	115,11
2214	Nicht finanzierungswirksamer Personalaufwand	43.035,06	72.900,00	-29.864,94
222	Sachaufwand (ohne Transferaufwand)	1.174.241,34	1.138.000,00	36.241,34
2221	Gebrauchs- und Verbrauchsgüter, Handelswaren	233.517,17	249.400,00	-15.882,83
2222	Verwaltungs- und Betriebsaufwand	191.230,56	167.500,00	23.730,56
2223	Leasing- und Mietaufwand	198.733,88	167.800,00	30.933,88
2224	Instandhaltung	28.433,02	67.400,00	-38.966,98
2225	Sonstiger Sachaufwand	485.454,39	454.000,00	31.454,39
2226	Nicht finanzierungswirksamer Sachaufwand	36.872,32	31.900,00	4.972,32

Soziale Wohlfahrt und Wohnbauförderung (Gruppe 4)

MVAG	Mittelverwendungs- und aufbringungsgruppen (1. und 2. Ebene)	RA 2022	VA 2022	RA - VA
223	Transferaufwand (laufende Transfers und Kapitaltransfers)	14.860.221,35	15.048.900,00	-188.678,65
2231	Transferaufwand an Träger des öffentlichen Rechts	13.994.265,76	14.109.600,00	-115.334,24
2232	Transferaufwand an Beteiligungen	0,00	0,00	0,00
2233	Transferaufwand an Unternehmen (mit Finanzunternehmen)	0,00	0,00	0,00
2234	Transferaufwand an Haushalte und Organisationen ohne Erwerbscharakter	865.955,59	939.300,00	-73.344,41
2235	Transferaufwand an das Ausland	0,00	0,00	0,00
2236	Investitions- und Tilgungszuschüsse zwischen Unternehmungen und Betrieben der Gebietskörperschaft und der Gebietskörperschaft	0,00	0,00	0,00
2237	Nicht finanzierungswirksamer Transferaufwand	0,00	0,00	0,00
224	Finanzaufwand	0,00	0,00	0,00
2241	Zinsen aus Finanzschulden, Finanzierungsleasing, Forderungskauf und derivativen Finanzinstrumenten mit Grundgeschäft	0,00	0,00	0,00
2242	Zinsen und sonstige Aufwendungen aus derivativen Finanzinstrumenten ohne Grundgeschäft	0,00	0,00	0,00
2243	Gewinnentnahmen von Unternehmungen und marktbestimmten Betrieben der Gebietskörperschaft (innerhalb der Gebietskörperschaft)	0,00	0,00	0,00
2244	Sonstiger Finanzaufwand	0,00	0,00	0,00
2245	Nicht finanzierungswirksamer Finanzaufwand	0,00	0,00	0,00
22	Summe Aufwendungen	18.171.013,29	18.458.800,00	-287.786,71
SA0	Saldo (0) Nettoergebnis (21 - 22)	-17.402.086,17	-17.917.800,00	515.713,83
230	Entnahmen von Haushaltsrücklagen	10.900,00	210.000,00	-199.100,00
2301	Entnahmen von Haushaltsrücklagen	10.900,00	210.000,00	-199.100,00
240	Zuweisung an Haushaltsrücklagen	29.695,35	0,00	29.695,35
2401	Zuweisung an Haushaltsrücklagen	29.695,35	0,00	29.695,35
23	Summe Haushaltsrücklagen	-18.795,35	210.000,00	-228.795,35
SA00	Nettoergebnis nach Zuweisung und Entnahmen von Haushaltsrücklagen (Saldo 0 +/- SU23)	-17.420.881,52	-17.707.800,00	286.918,48

Gesundheit (Gruppe 5)

MVAG	Mittelverwendungs- und aufbringungsgruppen (1. und 2. Ebene)	RA 2022	VA 2022	RA - VA
211	Erträge aus der operativen Verwaltungstätigkeit	939.487,82	1.755.700,00	-816.212,18
2111	Erträge aus eigenen Abgaben	0,00	0,00	0,00
2112	Erträge aus Ertragsanteilen	0,00	0,00	0,00
2113	Erträge aus Gebühren	0,00	0,00	0,00
2114	Erträge aus Leistungen	129.211,60	164.100,00	-34.888,40
2115	Erträge aus Besitz und wirtschaftlicher Tätigkeit	2.345,45	0,00	2.345,45
2116	Erträge aus Veräußerung und sonstige Erträge	639.956,76	1.543.500,00	-903.543,24
2117	Nicht finanzierungswirksame operative Erträge	167.974,01	48.100,00	119.874,01
212	Erträge aus Transfers	538.068,95	109.700,00	428.368,95
2121	Transferertrag von Trägern des öffentlichen Rechts	515.554,01	97.100,00	418.454,01
2122	Transferertrag von Beteiligungen	0,00	0,00	0,00
2123	Transferertrag von Unternehmen (mit Finanzunternehmen)	0,00	0,00	0,00
2124	Transferertrag von Haushalten und Organisationen ohne Erwerbscharakter	15.045,00	5.100,00	9.945,00
2125	Transferertrag vom Ausland	0,00	0,00	0,00
2126	Investitions- und Tilgungszuschüsse zwischen Unternehmungen und Betrieben der Gebietskörperschaft und der Gebietskörperschaft	0,00	0,00	0,00
2127	Nicht finanzierungswirksamer Transferertrag	7.469,94	7.500,00	-30,06
213	Finanzerträge	0,00	0,00	0,00
2131	Erträge aus Zinsen	0,00	0,00	0,00
2132	Erträge aus Zinsen aus derivativen Finanzinstrumenten ohne Grundgeschäft	0,00	0,00	0,00
2133	Erträge aus Gewinnentnahmen von marktbestimmten Betrieben	0,00	0,00	0,00
2134	Sonstige Finanzerträge	0,00	0,00	0,00
2135	Erträge aus Dividenden/Gewinnausschüttungen	0,00	0,00	0,00
2136	Sonstige nicht finanzierungswirksame Finanzerträge	0,00	0,00	0,00
21	Summe Erträge	1.477.556,77	1.865.400,00	-387.843,23
221	Personalaufwand	875.253,80	1.205.500,00	-330.246,20
2211	Personalaufwand (Bezüge, Nebengeb., Mehrleistungen)	725.141,42	962.100,00	-236.958,58
2212	Gesetzlicher und freiwilliger Sozialaufwand	145.895,91	226.100,00	-80.204,09
2213	Sonstiger Personalaufwand	1.404,70	300,00	1.104,70
2214	Nicht finanzierungswirksamer Personalaufwand	2.811,77	17.000,00	-14.188,23
222	Sachaufwand (ohne Transferaufwand)	1.209.957,25	1.826.100,00	-616.142,75
2221	Gebrauchs- und Verbrauchsgüter, Handelswaren	31.428,43	91.100,00	-59.671,57
2222	Verwaltungs- und Betriebsaufwand	8.043,80	58.700,00	-50.656,20
2223	Leasing- und Mietaufwand	121.213,55	91.400,00	29.813,55
2224	Instandhaltung	9.086,51	3.000,00	6.086,51
2225	Sonstiger Sachaufwand	1.012.536,17	1.554.200,00	-541.663,83
2226	Nicht finanzierungswirksamer Sachaufwand	27.648,79	27.700,00	-51,21

Gesundheit (Gruppe 5)

MVAG	Mittelverwendungs- und aufbringungsgruppen (1. und 2. Ebene)	RA 2022	VA 2022	RA - VA
223	Transferaufwand (laufende Transfers und Kapitaltransfers)	17.574.376,06	17.433.000,00	141.376,06
2231	Transferaufwand an Träger des öffentlichen Rechts	17.569.776,06	17.423.200,00	146.576,06
2232	Transferaufwand an Beteiligungen	0,00	0,00	0,00
2233	Transferaufwand an Unternehmen (mit Finanzunternehmen)	0,00	0,00	0,00
2234	Transferaufwand an Haushalte und Organisationen ohne Erwerbscharakter	4.600,00	9.800,00	-5.200,00
2235	Transferaufwand an das Ausland	0,00	0,00	0,00
2236	Investitions- und Tilgungszuschüsse zwischen Unternehmungen und Betrieben der Gebietskörperschaft und der Gebietskörperschaft	0,00	0,00	0,00
2237	Nicht finanzierungswirksamer Transferaufwand	0,00	0,00	0,00
224	Finanzaufwand	369.338,70	355.500,00	13.838,70
2241	Zinsen aus Finanzschulden, Finanzierungsleasing, Forderungskauf und derivativen Finanzinstrumenten mit Grundgeschäft	369.338,70	355.500,00	13.838,70
2242	Zinsen und sonstige Aufwendungen aus derivativen Finanzinstrumenten ohne Grundgeschäft	0,00	0,00	0,00
2243	Gewinnentnahmen von Unternehmungen und marktbestimmten Betrieben der Gebietskörperschaft (innerhalb der Gebietskörperschaft)	0,00	0,00	0,00
2244	Sonstiger Finanzaufwand	0,00	0,00	0,00
2245	Nicht finanzierungswirksamer Finanzaufwand	0,00	0,00	0,00
22	Summe Aufwendungen	20.028.925,81	20.820.100,00	-791.174,19
SA0	Saldo (0) Nettoergebnis (21 - 22)	-18.551.369,04	-18.954.700,00	403.330,96
230	Entnahmen von Haushaltsrücklagen	0,00	0,00	0,00
2301	Entnahmen von Haushaltsrücklagen	0,00	0,00	0,00
240	Zuweisung an Haushaltsrücklagen	45.000,00	0,00	45.000,00
2401	Zuweisung an Haushaltsrücklagen	45.000,00	0,00	45.000,00
23	Summe Haushaltsrücklagen	-45.000,00	0,00	-45.000,00
SA00	Nettoergebnis nach Zuweisung und Entnahmen von Haushaltsrücklagen (Saldo 0 +/- SU23)	-18.596.369,04	-18.954.700,00	358.330,96

Straßen- und Wasserbau, Verkehr (Gruppe 6)

MVAG	Mittelverwendungs- und aufbringungsgruppen (1. und 2. Ebene)	RA 2022	VA 2022	RA - VA
211	Erträge aus der operativen Verwaltungstätigkeit	1.133.565,76	765.200,00	368.365,76
2111	Erträge aus eigenen Abgaben	0,00	0,00	0,00
2112	Erträge aus Ertragsanteilen	0,00	0,00	0,00
2113	Erträge aus Gebühren	0,00	0,00	0,00
2114	Erträge aus Leistungen	727.102,39	642.600,00	84.502,39
2115	Erträge aus Besitz und wirtschaftlicher Tätigkeit	86.785,82	67.500,00	19.285,82
2116	Erträge aus Veräußerung und sonstige Erträge	51.628,37	30.100,00	21.528,37
2117	Nicht finanzierungswirksame operative Erträge	268.049,18	25.000,00	243.049,18
212	Erträge aus Transfers	2.164.269,58	1.795.600,00	368.669,58
2121	Transferertrag von Trägern des öffentlichen Rechts	1.113.574,88	605.000,00	508.574,88
2122	Transferertrag von Beteiligungen	0,00	0,00	0,00
2123	Transferertrag von Unternehmen (mit Finanzunternehmen)	0,00	0,00	0,00
2124	Transferertrag von Haushalten und Organisationen ohne Erwerbscharakter	945.139,01	1.085.000,00	-139.860,99
2125	Transferertrag vom Ausland	0,00	0,00	0,00
2126	Investitions- und Tilgungszuschüsse zwischen Unternehmungen und Betrieben der Gebietskörperschaft und der Gebietskörperschaft	0,00	0,00	0,00
2127	Nicht finanzierungswirksamer Transferertrag	105.555,69	105.600,00	-44,31
213	Finanzerträge	0,00	0,00	0,00
2131	Erträge aus Zinsen	0,00	0,00	0,00
2132	Erträge aus Zinsen aus derivativen Finanzinstrumenten ohne Grundgeschäft	0,00	0,00	0,00
2133	Erträge aus Gewinnentnahmen von marktbestimmten Betrieben	0,00	0,00	0,00
2134	Sonstige Finanzerträge	0,00	0,00	0,00
2135	Erträge aus Dividenden/Gewinnausschüttungen	0,00	0,00	0,00
2136	Sonstige nicht finanzierungswirksame Finanzerträge	0,00	0,00	0,00
21	Summe Erträge	3.297.835,34	2.560.800,00	737.035,34
221	Personalaufwand	1.821.706,67	1.965.500,00	-143.793,33
2211	Personalaufwand (Bezüge, Nebengeb., Mehrleistungen)	1.412.057,55	1.515.000,00	-102.942,45
2212	Gesetzlicher und freiwilliger Sozialaufwand	383.277,47	384.700,00	-1.422,53
2213	Sonstiger Personalaufwand	6.937,59	5.500,00	1.437,59
2214	Nicht finanzierungswirksamer Personalaufwand	19.434,06	60.300,00	-40.865,94
222	Sachaufwand (ohne Transferaufwand)	5.982.600,14	6.210.700,00	-228.099,86
2221	Gebrauchs- und Verbrauchsgüter, Handelswaren	285.533,55	366.200,00	-80.666,45
2222	Verwaltungs- und Betriebsaufwand	334.649,99	428.100,00	-93.450,01
2223	Leasing- und Mietaufwand	35.779,66	24.100,00	11.679,66
2224	Instandhaltung	869.742,60	1.032.100,00	-162.357,40
2225	Sonstiger Sachaufwand	1.173.348,64	1.170.700,00	2.648,64
2226	Nicht finanzierungswirksamer Sachaufwand	3.283.545,70	3.189.500,00	94.045,70

Straßen- und Wasserbau, Verkehr (Gruppe 6)

MVAG	Mittelverwendungs- und aufbringungsgruppen (1. und 2. Ebene)	RA 2022	VA 2022	RA - VA
223	Transferaufwand (laufende Transfers und Kapitaltransfers)	994.562,04	1.720.600,00	-726.037,96
2231	Transferaufwand an Träger des öffentlichen Rechts	17.187,13	30.000,00	-12.812,87
2232	Transferaufwand an Beteiligungen	0,00	0,00	0,00
2233	Transferaufwand an Unternehmen (mit Finanzunternehmen)	977.374,91	1.690.600,00	-713.225,09
2234	Transferaufwand an Haushalte und Organisationen ohne Erwerbscharakter	0,00	0,00	0,00
2235	Transferaufwand an das Ausland	0,00	0,00	0,00
2236	Investitions- und Tilgungszuschüsse zwischen Unternehmungen und Betrieben der Gebietskörperschaft und der Gebietskörperschaft	0,00	0,00	0,00
2237	Nicht finanzierungswirksamer Transferaufwand	0,00	0,00	0,00
224	Finanzaufwand	464.195,91	496.700,00	-32.504,09
2241	Zinsen aus Finanzschulden, Finanzierungsleasing, Forderungskauf und derivativen Finanzinstrumenten mit Grundgeschäft	464.195,91	496.700,00	-32.504,09
2242	Zinsen und sonstige Aufwendungen aus derivativen Finanzinstrumenten ohne Grundgeschäft	0,00	0,00	0,00
2243	Gewinnentnahmen von Unternehmungen und marktbestimmten Betrieben der Gebietskörperschaft (innerhalb der Gebietskörperschaft)	0,00	0,00	0,00
2244	Sonstiger Finanzaufwand	0,00	0,00	0,00
2245	Nicht finanzierungswirksamer Finanzaufwand	0,00	0,00	0,00
22	Summe Aufwendungen	9.263.064,76	10.393.500,00	-1.130.435,24
SA0	Saldo (0) Nettoergebnis (21 - 22)	-5.965.229,42	-7.832.700,00	1.867.470,58
230	Entnahmen von Haushaltsrücklagen	977.374,91	185.600,00	791.774,91
2301	Entnahmen von Haushaltsrücklagen	977.374,91	185.600,00	791.774,91
240	Zuweisung an Haushaltsrücklagen	155.000,00	0,00	155.000,00
2401	Zuweisung an Haushaltsrücklagen	155.000,00	0,00	155.000,00
23	Summe Haushaltsrücklagen	822.374,91	185.600,00	636.774,91
SA00	Nettoergebnis nach Zuweisung und Entnahmen von Haushaltsrücklagen (Saldo 0 +/- SU23)	-5.142.854,51	-7.647.100,00	2.504.245,49

Wirtschaftsförderung (Gruppe 7)

MVAG	Mittelverwendungs- und aufbringungsgruppen (1. und 2. Ebene)	RA 2022	VA 2022	RA - VA
211	Erträge aus der operativen Verwaltungstätigkeit	1.128.343,76	1.100.000,00	28.343,76
2111	Erträge aus eigenen Abgaben	0,00	0,00	0,00
2112	Erträge aus Ertragsanteilen	0,00	0,00	0,00
2113	Erträge aus Gebühren	0,00	0,00	0,00
2114	Erträge aus Leistungen	0,00	0,00	0,00
2115	Erträge aus Besitz und wirtschaftlicher Tätigkeit	0,00	0,00	0,00
2116	Erträge aus Veräußerung und sonstige Erträge	0,00	0,00	0,00
2117	Nicht finanzierungswirksame operative Erträge	1.128.343,76	1.100.000,00	28.343,76
212	Erträge aus Transfers	0,00	0,00	0,00
2121	Transferertrag von Trägern des öffentlichen Rechts	0,00	0,00	0,00
2122	Transferertrag von Beteiligungen	0,00	0,00	0,00
2123	Transferertrag von Unternehmen (mit Finanzunternehmen)	0,00	0,00	0,00
2124	Transferertrag von Haushalten und Organisationen ohne Erwerbscharakter	0,00	0,00	0,00
2125	Transferertrag vom Ausland	0,00	0,00	0,00
2126	Investitions- und Tilgungszuschüsse zwischen Unternehmungen und Betrieben der Gebietskörperschaft und der Gebietskörperschaft	0,00	0,00	0,00
2127	Nicht finanzierungswirksamer Transferertrag	0,00	0,00	0,00
213	Finanzerträge	0,00	0,00	0,00
2131	Erträge aus Zinsen	0,00	0,00	0,00
2132	Erträge aus Zinsen aus derivativen Finanzinstrumenten ohne Grundgeschäft	0,00	0,00	0,00
2133	Erträge aus Gewinnentnahmen von marktbestimmten Betrieben	0,00	0,00	0,00
2134	Sonstige Finanzerträge	0,00	0,00	0,00
2135	Erträge aus Dividenden/Gewinnausschüttungen	0,00	0,00	0,00
2136	Sonstige nicht finanzierungswirksame Finanzerträge	0,00	0,00	0,00
21	Summe Erträge	1.128.343,76	1.100.000,00	28.343,76
221	Personalaufwand	17.427,40	24.600,00	-7.172,60
2211	Personalaufwand (Bezüge, Nebengeb., Mehrleistungen)	15.029,57	15.000,00	29,57
2212	Gesetzlicher und freiwilliger Sozialaufwand	2.390,39	2.500,00	-109,61
2213	Sonstiger Personalaufwand	7,44	0,00	7,44
2214	Nicht finanzierungswirksamer Personalaufwand	0,00	7.100,00	-7.100,00
222	Sachaufwand (ohne Transferaufwand)	0,00	100,00	-100,00
2221	Gebrauchs- und Verbrauchsgüter, Handelswaren	0,00	0,00	0,00
2222	Verwaltungs- und Betriebsaufwand	0,00	0,00	0,00
2223	Leasing- und Mietaufwand	0,00	0,00	0,00
2224	Instandhaltung	0,00	0,00	0,00
2225	Sonstiger Sachaufwand	0,00	100,00	-100,00
2226	Nicht finanzierungswirksamer Sachaufwand	0,00	0,00	0,00

Wirtschaftsförderung (Gruppe 7)

MVAG	Mittelverwendungs- und aufbringungsgruppen (1. und 2. Ebene)	RA 2022	VA 2022	RA - VA
223	Transferaufwand (laufende Transfers und Kapitaltransfers)	7.741.310,61	7.776.400,00	-35.089,39
2231	Transferaufwand an Träger des öffentlichen Rechts	0,00	0,00	0,00
2232	Transferaufwand an Beteiligungen	0,00	0,00	0,00
2233	Transferaufwand an Unternehmen (mit Finanzunternehmen)	7.741.310,61	7.774.400,00	-33.089,39
2234	Transferaufwand an Haushalte und Organisationen ohne Erwerbscharakter	0,00	2.000,00	-2.000,00
2235	Transferaufwand an das Ausland	0,00	0,00	0,00
2236	Investitions- und Tilgungszuschüsse zwischen Unternehmungen und Betrieben der Gebietskörperschaft und der Gebietskörperschaft	0,00	0,00	0,00
2237	Nicht finanzierungswirksamer Transferaufwand	0,00	0,00	0,00
224	Finanzaufwand	68.053,67	68.100,00	-46,33
2241	Zinsen aus Finanzschulden, Finanzierungsleasing, Forderungskauf und derivativen Finanzinstrumenten mit Grundgeschäft	68.053,67	68.100,00	-46,33
2242	Zinsen und sonstige Aufwendungen aus derivativen Finanzinstrumenten ohne Grundgeschäft	0,00	0,00	0,00
2243	Gewinnentnahmen von Unternehmungen und marktbestimmten Betrieben der Gebietskörperschaft (innerhalb der Gebietskörperschaft)	0,00	0,00	0,00
2244	Sonstiger Finanzaufwand	0,00	0,00	0,00
2245	Nicht finanzierungswirksamer Finanzaufwand	0,00	0,00	0,00
22	Summe Aufwendungen	7.826.791,68	7.869.200,00	-42.408,32
SA0	Saldo (0) Nettoergebnis (21 - 22)	-6.698.447,92	-6.769.200,00	70.752,08
230	Entnahmen von Haushaltsrücklagen	0,00	0,00	0,00
2301	Entnahmen von Haushaltsrücklagen	0,00	0,00	0,00
240	Zuweisung an Haushaltsrücklagen	132.000,00	0,00	132.000,00
2401	Zuweisung an Haushaltsrücklagen	132.000,00	0,00	132.000,00
23	Summe Haushaltsrücklagen	-132.000,00	0,00	-132.000,00
SA00	Nettoergebnis nach Zuweisung und Entnahmen von Haushaltsrücklagen (Saldo 0 +/- SU23)	-6.830.447,92	-6.769.200,00	-61.247,92

Dienstleistungen (Gruppe 8)

MVAG	Mittelverwendungs- und aufbringungsgruppen (1. und 2. Ebene)	RA 2022	VA 2022	RA - VA
211	Erträge aus der operativen Verwaltungstätigkeit	13.439.263,96	13.552.400,00	-113.136,04
2111	Erträge aus eigenen Abgaben	25.200,00	0,00	25.200,00
2112	Erträge aus Ertragsanteilen	0,00	0,00	0,00
2113	Erträge aus Gebühren	41.280,86	50.000,00	-8.719,14
2114	Erträge aus Leistungen	5.433.927,09	5.562.000,00	-128.072,91
2115	Erträge aus Besitz und wirtschaftlicher Tätigkeit	5.490.394,52	5.574.100,00	-83.705,48
2116	Erträge aus Veräußerung und sonstige Erträge	1.390.048,15	2.118.400,00	-728.351,85
2117	Nicht finanzierungswirksame operative Erträge	1.058.413,34	247.900,00	810.513,34
212	Erträge aus Transfers	126.317,58	84.300,00	42.017,58
2121	Transferertrag von Trägern des öffentlichen Rechts	116.310,12	74.700,00	41.610,12
2122	Transferertrag von Beteiligungen	0,00	0,00	0,00
2123	Transferertrag von Unternehmen (mit Finanzunternehmen)	0,00	0,00	0,00
2124	Transferertrag von Haushalten und Organisationen ohne Erwerbscharakter	488,95	0,00	488,95
2125	Transferertrag vom Ausland	0,00	0,00	0,00
2126	Investitions- und Tilgungszuschüsse zwischen Unternehmungen und Betrieben der Gebietskörperschaft und der Gebietskörperschaft	0,00	0,00	0,00
2127	Nicht finanzierungswirksamer Transferertrag	9.518,51	9.600,00	-81,49
213	Finanzerträge	0,00	100,00	-100,00
2131	Erträge aus Zinsen	0,00	100,00	-100,00
2132	Erträge aus Zinsen aus derivativen Finanzinstrumenten ohne Grundgeschäft	0,00	0,00	0,00
2133	Erträge aus Gewinnentnahmen von marktbestimmten Betrieben	0,00	0,00	0,00
2134	Sonstige Finanzerträge	0,00	0,00	0,00
2135	Erträge aus Dividenden/Gewinnausschüttungen	0,00	0,00	0,00
2136	Sonstige nicht finanzierungswirksame Finanzerträge	0,00	0,00	0,00
21	Summe Erträge	13.565.581,54	13.636.800,00	-71.218,46
221	Personalaufwand	7.434.795,66	7.957.100,00	-522.304,34
2211	Personalaufwand (Bezüge, Nebengeb., Mehrleistungen)	5.795.085,34	6.181.300,00	-386.214,66
2212	Gesetzlicher und freiwilliger Sozialaufwand	1.444.895,02	1.520.500,00	-75.604,98
2213	Sonstiger Personalaufwand	23.222,41	25.500,00	-2.277,59
2214	Nicht finanzierungswirksamer Personalaufwand	171.592,89	229.800,00	-58.207,11
222	Sachaufwand (ohne Transferaufwand)	17.595.964,54	18.401.900,00	-805.935,46
2221	Gebrauchs- und Verbrauchsgüter, Handelswaren	1.368.277,78	1.197.200,00	171.077,78
2222	Verwaltungs- und Betriebsaufwand	1.337.043,20	1.212.700,00	124.343,20
2223	Leasing- und Mietaufwand	7.405.756,25	7.195.800,00	209.956,25
2224	Instandhaltung	1.551.862,41	1.875.300,00	-323.437,59
2225	Sonstiger Sachaufwand	3.784.046,31	4.486.400,00	-702.353,69
2226	Nicht finanzierungswirksamer Sachaufwand	2.148.978,59	2.434.500,00	-285.521,41

Dienstleistungen (Gruppe 8)

MVAG	Mittelverwendungs- und aufbringungsgruppen (1. und 2. Ebene)	RA 2022	VA 2022	RA - VA
223	Transferaufwand (laufende Transfers und Kapitaltransfers)	94.211,00	94.300,00	-89,00
2231	Transferaufwand an Träger des öffentlichen Rechts	0,00	0,00	0,00
2232	Transferaufwand an Beteiligungen	0,00	0,00	0,00
2233	Transferaufwand an Unternehmen (mit Finanzunternehmen)	94.211,00	94.300,00	-89,00
2234	Transferaufwand an Haushalte und Organisationen ohne Erwerbscharakter	0,00	0,00	0,00
2235	Transferaufwand an das Ausland	0,00	0,00	0,00
2236	Investitions- und Tilgungszuschüsse zwischen Unternehmungen und Betrieben der Gebietskörperschaft und der Gebietskörperschaft	0,00	0,00	0,00
2237	Nicht finanzierungswirksamer Transferaufwand	0,00	0,00	0,00
224	Finanzaufwand	45.287,20	46.700,00	-1.412,80
2241	Zinsen aus Finanzschulden, Finanzierungsleasing, Forderungskauf und derivativen Finanzinstrumenten mit Grundgeschäft	45.287,20	46.700,00	-1.412,80
2242	Zinsen und sonstige Aufwendungen aus derivativen Finanzinstrumenten ohne Grundgeschäft	0,00	0,00	0,00
2243	Gewinnentnahmen von Unternehmungen und marktbestimmten Betrieben der Gebietskörperschaft (innerhalb der Gebietskörperschaft)	0,00	0,00	0,00
2244	Sonstiger Finanzaufwand	0,00	0,00	0,00
2245	Nicht finanzierungswirksamer Finanzaufwand	0,00	0,00	0,00
22	Summe Aufwendungen	25.170.258,40	26.500.000,00	-1.329.741,60
SA0	Saldo (0) Nettoergebnis (21 - 22)	-11.604.676,86	-12.863.200,00	1.258.523,14
230	Entnahmen von Haushaltsrücklagen	2.797.317,78	120.000,00	2.677.317,78
2301	Entnahmen von Haushaltsrücklagen	2.797.317,78	120.000,00	2.677.317,78
240	Zuweisung an Haushaltsrücklagen	895.391,92	0,00	895.391,92
2401	Zuweisung an Haushaltsrücklagen	895.391,92	0,00	895.391,92
23	Summe Haushaltsrücklagen	1.901.925,86	120.000,00	1.781.925,86
SA00	Nettoergebnis nach Zuweisung und Entnahmen von Haushaltsrücklagen (Saldo 0 +/- SU23)	-9.702.751,00	-12.743.200,00	3.040.449,00

Finanzwirtschaft (Gruppe 9)

MVAG	Mittelverwendungs- und aufbringungsgruppen (1. und 2. Ebene)	RA 2022	VA 2022	RA - VA
211	Erträge aus der operativen Verwaltungstätigkeit	104.139.729,20	90.783.200,00	13.356.529,20
2111	Erträge aus eigenen Abgaben	32.214.343,42	30.079.500,00	2.134.843,42
2112	Erträge aus Ertragsanteilen	70.296.562,72	59.181.700,00	11.114.862,72
2113	Erträge aus Gebühren	0,00	0,00	0,00
2114	Erträge aus Leistungen	1.454.873,87	1.478.700,00	-23.826,13
2115	Erträge aus Besitz und wirtschaftlicher Tätigkeit	0,00	0,00	0,00
2116	Erträge aus Veräußerung und sonstige Erträge	12.596,57	1.200,00	11.396,57
2117	Nicht finanzierungswirksame operative Erträge	161.352,62	42.100,00	119.252,62
212	Erträge aus Transfers	5.230.099,36	855.600,00	4.374.499,36
2121	Transferertrag von Trägern des öffentlichen Rechts	5.230.099,36	855.600,00	4.374.499,36
2122	Transferertrag von Beteiligungen	0,00	0,00	0,00
2123	Transferertrag von Unternehmen (mit Finanzunternehmen)	0,00	0,00	0,00
2124	Transferertrag von Haushalten und Organisationen ohne Erwerbscharakter	0,00	0,00	0,00
2125	Transferertrag vom Ausland	0,00	0,00	0,00
2126	Investitions- und Tilgungszuschüsse zwischen Unternehmungen und Betrieben der Gebietskörperschaft und der Gebietskörperschaft	0,00	0,00	0,00
2127	Nicht finanzierungswirksamer Transferertrag	0,00	0,00	0,00
213	Finanzerträge	462.120,69	403.000,00	59.120,69
2131	Erträge aus Zinsen	6.932,69	3.000,00	3.932,69
2132	Erträge aus Zinsen aus derivativen Finanzinstrumenten ohne Grundgeschäft	0,00	0,00	0,00
2133	Erträge aus Gewinnentnahmen von marktbestimmten Betrieben	0,00	0,00	0,00
2134	Sonstige Finanzerträge	0,00	0,00	0,00
2135	Erträge aus Dividenden/Gewinnausschüttungen	400.000,00	400.000,00	0,00
2136	Sonstige nicht finanzierungswirksame Finanzerträge	55.188,00	0,00	55.188,00
21	Summe Erträge	109.831.949,25	92.041.800,00	17.790.149,25
221	Personalaufwand	949.315,92	1.006.100,00	-56.784,08
2211	Personalaufwand (Bezüge, Nebengeb., Mehrleistungen)	755.607,53	788.100,00	-32.492,47
2212	Gesetzlicher und freiwilliger Sozialaufwand	178.404,00	185.600,00	-7.196,00
2213	Sonstiger Personalaufwand	4.064,53	3.600,00	464,53
2214	Nicht finanzierungswirksamer Personalaufwand	11.239,86	28.800,00	-17.560,14
222	Sachaufwand (ohne Transferaufwand)	1.704.800,57	1.010.800,00	694.000,57
2221	Gebrauchs- und Verbrauchsgüter, Handelswaren	4.630,13	8.900,00	-4.269,87
2222	Verwaltungs- und Betriebsaufwand	37.028,38	119.400,00	-82.371,62
2223	Leasing- und Mietaufwand	803,52	800,00	3,52
2224	Instandhaltung	0,00	0,00	0,00
2225	Sonstiger Sachaufwand	1.660.955,43	880.600,00	780.355,43
2226	Nicht finanzierungswirksamer Sachaufwand	1.383,11	1.100,00	283,11

Finanzwirtschaft (Gruppe 9)

MVAG	Mittelverwendungs- und aufbringungsgruppen (1. und 2. Ebene)	RA 2022	VA 2022	RA - VA
223	Transferaufwand (laufende Transfers und Kapitaltransfers)	0,00	0,00	0,00
2231	Transferaufwand an Träger des öffentlichen Rechts	0,00	0,00	0,00
2232	Transferaufwand an Beteiligungen	0,00	0,00	0,00
2233	Transferaufwand an Unternehmen (mit Finanzunternehmen)	0,00	0,00	0,00
2234	Transferaufwand an Haushalte und Organisationen ohne Erwerbscharakter	0,00	0,00	0,00
2235	Transferaufwand an das Ausland	0,00	0,00	0,00
2236	Investitions- und Tilgungszuschüsse zwischen Unternehmungen und Betrieben der Gebietskörperschaft und der Gebietskörperschaft	0,00	0,00	0,00
2237	Nicht finanzierungswirksamer Transferaufwand	0,00	0,00	0,00
224	Finanzaufwand	2.106.347,64	1.144.800,00	961.547,64
2241	Zinsen aus Finanzschulden, Finanzierungsleasing, Forderungskauf und derivativen Finanzinstrumenten mit Grundgeschäft	817.701,15	819.800,00	-2.098,85
2242	Zinsen und sonstige Aufwendungen aus derivativen Finanzinstrumenten ohne Grundgeschäft	0,00	0,00	0,00
2243	Gewinnentnahmen von Unternehmungen und marktbestimmten Betrieben der Gebietskörperschaft (innerhalb der Gebietskörperschaft)	0,00	0,00	0,00
2244	Sonstiger Finanzaufwand	231.831,49	325.000,00	-93.168,51
2245	Nicht finanzierungswirksamer Finanzaufwand	1.056.815,00	0,00	1.056.815,00
22	Summe Aufwendungen	4.760.464,13	3.161.700,00	1.598.764,13
SA0	Saldo (0) Nettoergebnis (21 - 22)	105.071.485,12	88.880.100,00	16.191.385,12
230	Entnahmen von Haushaltsrücklagen	4.000.000,00	4.000.000,00	0,00
2301	Entnahmen von Haushaltsrücklagen	4.000.000,00	4.000.000,00	0,00
240	Zuweisung an Haushaltsrücklagen	32.588.300,00	400.000,00	32.188.300,00
2401	Zuweisung an Haushaltsrücklagen	32.588.300,00	400.000,00	32.188.300,00
23	Summe Haushaltsrücklagen	-28.588.300,00	3.600.000,00	-32.188.300,00
SA00	Nettoergebnis nach Zuweisung und Entnahmen von Haushaltsrücklagen (Saldo 0 +/- SU23)	76.483.185,12	92.480.100,00	-15.996.914,88

Finanzierungshaushalt Gesamt 1. Ebene (Anlage 1b)
- interne Vergütungen enthalten

MVAG	Mittelverwendungs- und aufbringungsgruppen (1. Ebene)	RA 2022	VA 2022	RA - VA
OPERATIVE GEBARUNG				
311	Einzahlungen aus der operativen Verwaltungstätigkeit	169.521.805,02	153.086.000,00	16.435.805,02
312	Einzahlungen aus Transfers (ohne Kapitaltransfers)	10.559.783,83	4.874.000,00	5.685.783,83
313	Einzahlungen aus Finanzerträgen	400.346,27	403.600,00	-3.253,73
31	Summe Einzahlungen operative Gebarung	180.481.935,12	158.363.600,00	22.118.335,12
321	Auszahlungen aus Personalaufwand	41.400.946,98	44.360.500,00	-2.959.553,02
322	Auszahlungen aus Sachaufwand (ohne Transferaufwand)	50.649.411,93	54.076.800,00	-3.427.388,07
323	Auszahlungen aus Transfers (ohne Kapitaltransfers)	50.143.969,35	49.878.500,00	265.469,35
324	Auszahlungen aus Finanzaufwand	2.155.732,70	2.349.300,00	-193.567,30
32	Summe Auszahlungen operative Gebarung	144.350.060,96	150.665.100,00	-6.315.039,04
SA1	Saldo (1) Geldfluss aus der Operativen Gebarung (31 – 32)	36.131.874,16	7.698.500,00	28.433.374,16
INVESTIVE GEBARUNG				
331	Einzahlungen aus der Investitionstätigkeit	145.695,83	1.021.300,00	-875.604,17
332	Einzahlungen aus der Rückzahlung von Darlehen sowie gewährten Vorschüssen	0,00	0,00	0,00
333	Einzahlungen aus Kapitaltransfers	88.800,00	1.352.000,00	-1.263.200,00
33	Summe Einzahlungen investive Gebarung	234.495,83	2.373.300,00	-2.138.804,17
341	Auszahlungen aus der Investitionstätigkeit	7.830.458,67	13.924.300,00	-6.093.841,33
342	Auszahlungen von gewährten Darlehen sowie gewährten Vorschüssen	0,00	0,00	0,00
343	Auszahlungen aus Kapitaltransfers	1.137.059,12	3.000.600,00	-1.863.540,88
34	Summe Auszahlungen investive Gebarung	8.967.517,79	16.924.900,00	-7.957.382,21
SA2	Saldo (2) Geldfluss aus der Investiven Gebarung (33 – 34)	-8.733.021,96	-14.551.600,00	5.818.578,04
SA3	Saldo (3) Nettofinanzierungssaldo (Saldo 1 + Saldo 2)	27.398.852,20	-6.853.100,00	34.251.952,20

MVAG	Mittelverwendungs- und aufbringungsgruppen (1. Ebene)	RA 2022	VA 2022	RA - VA
FINANZIERUNGSTÄTIGKEIT				
351	Einzahlungen aus der Aufnahme von Finanzschulden	1.250.000,00	8.813.000,00	-7.563.000,00
353	Einzahlungen infolge eines Kapitaltausch bei derivativen Finanzinstrumenten mit Grundgeschäft	0,00	0,00	0,00
355	Einzahlungen aus dem Abgang von Finanzinstrumenten	0,00	0,00	0,00
35	Summe Einzahlungen aus der Finanzierungstätigkeit	1.250.000,00	8.813.000,00	-7.563.000,00
361	Auszahlungen aus der Tilgung von Finanzschulden	11.460.539,03	11.664.000,00	-203.460,97
363	Auszahlungen infolge eines Kapitaltausch bei derivativen Finanzinstrumenten mit Grundgeschäft	0,00	0,00	0,00
365	Auszahlungen für den Erwerb von Finanzinstrumenten	0,00	0,00	0,00
36	Summe Auszahlungen aus der Finanzierungstätigkeit	11.460.539,03	11.664.000,00	-203.460,97
SA4	Saldo (4) Geldfluss aus der Finanzierungstätigkeit (35 – 36)	-10.210.539,03	-2.851.000,00	-7.359.539,03
SA5	Saldo (5) Geldfluss aus der voranschlagswirksamen Gebarung (Saldo 3 + Saldo 4)	17.188.313,17	-9.704.100,00	26.892.413,17
411	Einzahlungen aus nicht voranschlagswirksamen Forderungen	127.492.311,53		
412	Einzahlungen aus nicht voranschlagswirksamen Verbindlichkeiten	26.167.145,16		
413	Einzahlungen aus der Aufnahme von zur Kassenstärkung eingegangenen Geldverbindlichkeiten (Barvorlagen)	0,00		
41	Summe Einzahlungen aus der nicht voranschlagswirksamen Gebarung	153.659.456,69		
421	Auszahlungen aus nicht voranschlagswirksamen Forderungen	127.578.164,09		
422	Auszahlungen aus nicht voranschlagswirksamen Verbindlichkeiten	26.435.421,86		
423	Auszahlungen zur Tilgung von zur Kassenstärkung eingegangenen Geldverbindlichkeiten (Barvorlagen)	0,00		
42	Summe Auszahlungen aus der nicht voranschlagswirksamen Gebarung	154.013.585,95		
SA6	Geldfluss aus der nicht voranschlagswirksamen Gebarung	-354.129,26		
SA7	Veränderung an Liquiden Mitteln (Saldo 5 + Saldo 6)	16.834.183,91		
	Anfangsbestand liquide Mittel (115 zum 31.12.2021)	46.613.167,85		
	Endbestand liquide Mittel (115 zum 31.12.2022)	63.447.351,76		
	davon Zahlungsmittelreserven (1152 zum 31.12.2022)	51.838.845,85		

Finanzierungshaushalt Gesamt 1. Ebene (Anlage 1b)
- bereinigt um interne Vergütungen

MVAG	Mittelverwendungs- und aufbringungsgruppen (1. Ebene)	RA 2022	VA 2022	RA - VA
OPERATIVE GEBARUNG				
311	Einzahlungen aus der operativen Verwaltungstätigkeit	165.566.505,69	148.545.500,00	17.021.005,69
312	Einzahlungen aus Transfers (ohne Kapitaltransfers)	10.559.783,83	4.874.000,00	5.685.783,83
313	Einzahlungen aus Finanzerträgen	400.346,27	403.600,00	-3.253,73
31	Summe Einzahlungen operative Gebarung	176.526.635,79	153.823.100,00	22.703.535,79
321	Auszahlungen aus Personalaufwand	41.400.946,98	44.360.500,00	-2.959.553,02
322	Auszahlungen aus Sachaufwand (ohne Transferaufwand)	47.170.936,46	50.780.200,00	-3.609.263,54
323	Auszahlungen aus Transfers (ohne Kapitaltransfers)	50.143.969,35	49.878.500,00	265.469,35
324	Auszahlungen aus Finanzaufwand	2.155.732,70	2.349.300,00	-193.567,30
32	Summe Auszahlungen operative Gebarung	140.871.585,49	147.368.500,00	-6.496.914,51
SA1	Saldo (1) Geldfluss aus der Operativen Gebarung (31 – 32)	35.655.050,30	6.454.600,00	29.200.450,30
INVESTIVE GEBARUNG				
331	Einzahlungen aus der Investitionstätigkeit	145.695,83	1.021.300,00	-875.604,17
332	Einzahlungen aus der Rückzahlung von Darlehen sowie gewährten Vorschüssen	0,00	0,00	0,00
333	Einzahlungen aus Kapitaltransfers	88.800,00	1.352.000,00	-1.263.200,00
33	Summe Einzahlungen investive Gebarung	234.495,83	2.373.300,00	-2.138.804,17
341	Auszahlungen aus der Investitionstätigkeit	7.389.226,32	12.706.300,00	-5.317.073,68
342	Auszahlungen von gewährten Darlehen sowie gewährten Vorschüssen	0,00	0,00	0,00
343	Auszahlungen aus Kapitaltransfers	1.137.059,12	3.000.600,00	-1.863.540,88
34	Summe Auszahlungen investive Gebarung	8.526.285,44	15.706.900,00	-7.180.614,56
SA2	Saldo (2) Geldfluss aus der Investiven Gebarung (33 – 34)	-8.291.789,61	-13.333.600,00	5.041.810,39
SA3	Saldo (3) Nettofinanzierungssaldo (Saldo 1 + Saldo 2)	27.363.260,69	-6.879.000,00	34.242.260,69

MVAG	Mittelverwendungs- und aufbringungsgruppen (1. Ebene)	RA 2022	VA 2022	RA - VA
FINANZIERUNGSTÄTIGKEIT				
351	Einzahlungen aus der Aufnahme von Finanzschulden	1.250.000,00	8.813.000,00	-7.563.000,00
353	Einzahlungen infolge eines Kapitaltausch bei derivativen Finanzinstrumenten mit Grundgeschäft	0,00	0,00	0,00
355	Einzahlungen aus dem Abgang von Finanzinstrumenten	0,00	0,00	0,00
35	Summe Einzahlungen aus der Finanzierungstätigkeit	1.250.000,00	8.813.000,00	-7.563.000,00
361	Auszahlungen aus der Tilgung von Finanzschulden	11.460.539,03	11.664.000,00	-203.460,97
363	Auszahlungen infolge eines Kapitaltausch bei derivativen Finanzinstrumenten mit Grundgeschäft	0,00	0,00	0,00
365	Auszahlungen für den Erwerb von Finanzinstrumenten	0,00	0,00	0,00
36	Summe Auszahlungen aus der Finanzierungstätigkeit	11.460.539,03	11.664.000,00	-203.460,97
SA4	Saldo (4) Geldfluss aus der Finanzierungstätigkeit (35 – 36)	-10.210.539,03	-2.851.000,00	-7.359.539,03
SA5	Saldo (5) Geldfluss aus der voranschlagswirksamen Gebarung (Saldo 3 + Saldo 4)	17.152.721,66	-9.730.000,00	26.882.721,66
411	Einzahlungen aus nicht voranschlagswirksamen Forderungen	127.492.311,53		
412	Einzahlungen aus nicht voranschlagswirksamen Verbindlichkeiten	26.167.145,16		
413	Einzahlungen aus der Aufnahme von zur Kassenstärkung eingegangenen Geldverbindlichkeiten (Barvorlagen)	0,00		
41	Summe Einzahlungen aus der nicht voranschlagswirksamen Gebarung	153.659.456,69		
421	Auszahlungen aus nicht voranschlagswirksamen Forderungen	127.578.164,09		
422	Auszahlungen aus nicht voranschlagswirksamen Verbindlichkeiten	26.435.421,86		
423	Auszahlungen zur Tilgung von zur Kassenstärkung eingegangenen Geldverbindlichkeiten (Barvorlagen)	0,00		
42	Summe Auszahlungen aus der nicht voranschlagswirksamen Gebarung	154.013.585,95		
SA6	Geldfluss aus der nicht voranschlagswirksamen Gebarung	-354.129,26		
SA7	Veränderung an Liquiden Mitteln (Saldo 5 + Saldo 6)	16.798.592,40		
	Anfangsbestand liquide Mittel (115 zum 31.12.2021)	46.613.167,85		
	Endbestand liquide Mittel (115 zum 31.12.2022)	63.447.351,76		
	davon Zahlungsmittelreserven (1152 zum 31.12.2022)	51.838.845,85		

Finanzierungshaushalt Gesamt 1. und 2. Ebene (Anlage 1b)
- interne Vergütungen enthalten

MVAG	Mittelverwendungs- und aufbringungsgruppen (1. und 2. Ebene)	RA 2022	VA 2022	RA - VA
311	Einzahlungen aus der operativen Verwaltungstätigkeit	169.521.805,02	153.086.000,00	16.435.805,02
3111	Einzahlungen aus eigenen Abgaben	33.236.826,75	31.079.500,00	2.157.326,75
3112	Einzahlungen aus Ertragsanteilen	70.296.562,72	59.181.700,00	11.114.862,72
3113	Einzahlungen aus Gebühren	30.480.314,86	28.612.000,00	1.868.314,86
3114	Einzahlungen aus Leistungen	15.885.741,64	16.035.800,00	-150.058,36
3115	Einzahlungen aus Besitz und wirtschaftlicher Tätigkeit	6.502.609,65	5.814.400,00	688.209,65
3116	Einzahlungen aus Veräußerung von geringwertigen Wirtschaftsgütern (GWG) und sonstige Einzahlungen	13.119.749,40	12.362.600,00	757.149,40
312	Einzahlungen aus Transfers (ohne Kapitaltransfers)	10.559.783,83	4.874.000,00	5.685.783,83
3121	Transferzahlungen von Trägern des öffentlichen Rechts	9.310.335,77	3.497.500,00	5.812.835,77
3122	Transferzahlungen von Beteiligungen	0,00	0,00	0,00
3123	Transferzahlungen von Unternehmen (inkl. Finanzunternehmen)	2.500,00	600,00	1.900,00
3124	Transferzahlungen von Haushalte und Organisationen ohne Erwerbscharakter	1.246.948,06	1.375.900,00	-128.951,94
3125	Transferzahlungen vom Ausland	0,00	0,00	0,00
3126	Investitions- und Tilgungszuschüsse zwischen Unternehmungen und Betrieben der Gebietskörperschaft und der Gebietskörperschaft	0,00	0,00	0,00
313	Einzahlungen aus Finanzerträgen	400.346,27	403.600,00	-3.253,73
3131	Einzahlungen aus Zinserträgen	346,27	3.600,00	-3.253,73
3133	Einzahlungen aus Gewinnentnahmen von marktbestimmten Betrieben	0,00	0,00	0,00
3134	Sonstige Einzahlungen aus Finanzerträgen	0,00	0,00	0,00
3135	Einzahlungen aus Dividenden/Gewinnausschüttungen	400.000,00	400.000,00	0,00
31	Summe Einzahlungen operative Gebarung	180.481.935,12	158.363.600,00	22.118.335,12
321	Auszahlungen aus Personalaufwand	41.400.946,98	44.360.500,00	-2.959.553,02
3211	Auszahlungen für Personalaufwand Bezüge, Nebengebühren, und Mehrleistungsvergütungen)	32.919.411,46	35.392.800,00	-2.473.388,54
3212	Auszahlungen für gesetzliche und freiwillige Sozialaufwendungen	8.260.315,08	8.738.600,00	-478.284,92
3213	Auszahlungen aus sonstigem Personalaufwand	221.220,44	229.100,00	-7.879,56
322	Auszahlungen aus Sachaufwand (ohne Transferaufwand)	50.649.411,93	54.076.800,00	-3.427.388,07
3221	Auszahlungen für Gebrauchs- und Verbrauchsgüter, Handelswaren	3.129.393,31	2.792.000,00	337.393,31
3222	Auszahlungen für Verwaltungs- und Betriebsaufwand	3.814.920,48	3.861.400,00	-46.479,52
3223	Auszahlungen für Leasing- und Mietaufwand	9.521.106,15	9.358.400,00	162.706,15
3224	Auszahlungen für Instandhaltung	3.281.231,39	4.545.900,00	-1.264.668,61
3225	Sonstige Auszahlungen aus Sachaufwand	30.902.760,60	33.519.100,00	-2.616.339,40
323	Auszahlungen aus Transfers (ohne Kapitaltransfers)	50.143.969,35	49.878.500,00	265.469,35
3231	Transferzahlungen an Träger des öffentlichen Rechts	33.679.444,76	32.688.800,00	990.644,76
3232	Transferzahlungen an Beteiligungen	0,00	0,00	0,00
3233	Transferzahlungen an Unternehmen (inkl. Finanzunternehmen)	7.694.007,55	7.734.900,00	-40.892,45
3234	Transferzahlungen an Haushalte und Organisationen ohne Erwerbscharakter	8.770.517,04	9.454.800,00	-684.282,96

MVAG	Mittelverwendungs- und aufbringungsgruppen (1. und 2. Ebene)	RA 2022	VA 2022	RA - VA
3235	Transferzahlungen an das Ausland	0,00	0,00	0,00
3236	Investitions- und Tilgungszuschüsse zwischen Unternehmungen und Betrieben der Gebietskörperschaft und der Gebietskörperschaft	0,00	0,00	0,00
324	Auszahlungen aus Finanzaufwand	2.155.732,70	2.349.300,00	-193.567,30
3241	Auszahlungen für Zinsaufwand, für Finanzierungsleasing, für Forderungskauf, für Finanzschulden und derivative Finanzinstrumente m	1.923.910,83	2.024.000,00	-100.089,17
3242	Auszahlungen für Zinsen aus derivativen Finanzinstrumenten ohne Grundgeschäft	0,00	0,00	0,00
3243	Auszahlung aus Gewinnentnahmen von marktbestimmten Betrieben	0,00	0,00	0,00
3244	Sonstige Auszahlungen aus Finanzaufwendungen	231.821,87	325.300,00	-93.478,13
32	Summe Auszahlungen operative Gebarung	144.350.060,96	150.665.100,00	-6.315.039,04
SA1	Saldo (1) Geldfluss aus der Operativen Gebarung (31 – 32)	36.131.874,16	7.698.500,00	28.433.374,16
331	Einzahlungen aus der Investitionstätigkeit	145.695,83	1.021.300,00	-875.604,17
3311	Einzahlungen aus der Veräußerung von immateriellem Vermögen	0,00	0,00	0,00
3312	Einzahlungen aus der Veräußerung von Grundstücken und Grundstückseinrichtungen	89.140,00	1.020.000,00	-930.860,00
3313	Einzahlungen aus der Veräußerung von Gebäuden und Bauten	0,00	0,00	0,00
3314	Einzahlungen aus der Veräußerung von technischen Anlagen, Fahrzeuge und Maschinen	52.155,83	1.300,00	50.855,83
3315	Einzahlungen aus der Veräußerung von Amts-, Betriebs- und Geschäftsausstattung	4.400,00	0,00	4.400,00
3316	Einzahlungen aus der Veräußerung von Kulturgütern	0,00	0,00	0,00
3317	Einzahlungen aus der Veräußerung von Beteiligungen	0,00	0,00	0,00
332	Einzahlungen aus der Rückzahlung von Darlehen sowie gewährten Vorschüssen	0,00	0,00	0,00
3321	Einzahlungen aus Darlehen an Träger des öffentlichen Rechts	0,00	0,00	0,00
3322	Einzahlungen aus Darlehen an Beteiligungen	0,00	0,00	0,00
3323	Einzahlungen aus Darlehen an Unternehmen und Haushalte	0,00	0,00	0,00
3325	Einzahlungen aus Vorschüssen und Anzahlungen	0,00	0,00	0,00
333	Einzahlungen aus Kapitaltransfers	88.800,00	1.352.000,00	-1.263.200,00
3331	Kapitaltransferzahlungen von Trägern des öffentlichen Rechts	88.800,00	1.352.000,00	-1.263.200,00
3332	Kapitaltransferzahlungen von Beteiligungen	0,00	0,00	0,00
3333	Kapitaltransferzahlungen von Unternehmen	0,00	0,00	0,00
3334	Kapitaltransferzahlungen von Haushalten und Organisationen ohne Erwerbscharakter	0,00	0,00	0,00
3335	Kapitaltransferzahlungen vom Ausland	0,00	0,00	0,00
33	Summe Einzahlungen investive Gebarung	234.495,83	2.373.300,00	-2.138.804,17
341	Auszahlungen aus der Investitionstätigkeit	7.830.458,67	13.924.300,00	-6.093.841,33
3411	Auszahlungen für den Erwerb von immateriellem Vermögen	3.269,99	2.700,00	569,99
3412	Auszahlungen für den Erwerb von Grundstücken und Grundstückseinrichtungen	6.461.350,52	8.230.300,00	-1.768.949,48
3413	Auszahlungen für den Erwerb von Gebäuden und Bauten	287.899,16	2.880.400,00	-2.592.500,84
3414	Auszahlungen für den Erwerb von technischen Anlagen, Fahrzeuge und Maschinen	492.821,65	1.213.900,00	-721.078,35

MVAG	Mittelverwendungs- und aufbringungsgruppen (1. und 2. Ebene)	RA 2022	VA 2022	RA - VA
3415	Auszahlungen für den Erwerb von Amts-, Betriebs- und Geschäftsausstattung	585.117,35	1.593.500,00	-1.008.382,65
3416	Auszahlungen für den Erwerb von Kulturgütern	0,00	3.500,00	-3.500,00
3417	Auszahlungen für den Erwerb von Beteiligungen	0,00	0,00	0,00
342	Auszahlungen von gewährten Darlehen sowie gewährten Vorschüssen	0,00	0,00	0,00
3421	Auszahlung von Darlehen an Träger des öffentlichen Rechts	0,00	0,00	0,00
3422	Auszahlung von Darlehen an Beteiligungen	0,00	0,00	0,00
3423	Auszahlung von Darlehen an Unternehmen und Haushalte	0,00	0,00	0,00
3425	Auszahlungen von Vorschüssen und Anzahlungen	0,00	0,00	0,00
343	Auszahlungen aus Kapitaltransfers	1.137.059,12	3.000.600,00	-1.863.540,88
3431	Kapitaltransferzahlungen an Träger des öffentlichen Rechts	17.187,13	1.175.000,00	-1.157.812,87
3432	Kapitaltransferzahlungen an Beteiligungen	0,00	0,00	0,00
3433	Kapitaltransferzahlungen an Unternehmen (Finanzunternehmen)	1.119.871,99	1.825.600,00	-705.728,01
3434	Kapitaltransferzahlungen an Haushalte und Organisationen ohne Erwerbscharakter	0,00	0,00	0,00
3435	Kapitaltransferzahlungen an das Ausland	0,00	0,00	0,00
34	Summe Auszahlungen investive Gebarung	8.967.517,79	16.924.900,00	-7.957.382,21
SA2	Saldo (2) Geldfluss aus der Investiven Gebarung (33 – 34)	-8.733.021,96	-14.551.600,00	5.818.578,04
SA3	Saldo (3) Nettofinanzierungssaldo (Saldo 1 + Saldo 2)	27.398.852,20	-6.853.100,00	34.251.952,20
351	Einzahlungen aus der Aufnahme von Finanzschulden	1.250.000,00	8.813.000,00	-7.563.000,00
3511	Einzahlungen aus empfangenen Darlehen von öffentlichen Körperschaften und Rechtsträgern	0,00	0,00	0,00
3512	Einzahlungen aus empfangenen Darlehen von Beteiligungen	0,00	0,00	0,00
3513	Einzahlungen aus empfangenen Darlehen von Unternehmen und privaten Haushalten	0,00	0,00	0,00
3514	Einzahlungen aus Finanzschulden (Finanzunternehmen)	1.250.000,00	8.813.000,00	-7.563.000,00
353	Einzahlungen infolge eines Kapitaltausch bei derivativen Finanzinstrumenten mit Grundgeschäft	0,00	0,00	0,00
3530	Einzahlungen infolge eines Kapitaltausch bei derivativen Finanzinstrumenten mit Grundgeschäft	0,00	0,00	0,00
355	Einzahlungen aus dem Abgang von Finanzinstrumenten	0,00	0,00	0,00
3550	Einzahlungen aus dem Abgang von Finanzinstrumenten	0,00	0,00	0,00
35	Summe Einzahlungen aus der Finanzierungstätigkeit	1.250.000,00	8.813.000,00	-7.563.000,00
361	Auszahlungen aus der Tilgung von Finanzschulden	11.460.539,03	11.664.000,00	-203.460,97
3611	Auszahlungen aus empfangenen Darlehen von öffentlichen Körperschaften und Rechtsträgern	0,00	0,00	0,00
3612	Auszahlungen aus empfangenen Darlehen von Beteiligungen	0,00	0,00	0,00
3613	Auszahlungen aus empfangenen Darlehen von Unternehmen und privaten Haushalten	0,00	0,00	0,00
3614	Auszahlungen aus Finanzschulden	11.460.539,03	11.664.000,00	-203.460,97

MVAG	Mittelverwendungs- und aufbringungsgruppen (1. und 2. Ebene)	RA 2022	VA 2022	RA - VA
3615	Auszahlung aus der Rückzahlung von Leasingverbindlichkeiten	0,00	0,00	0,00
363	Auszahlungen infolge eines Kapitaltausch bei derivativen Finanzinstrumenten mit Grundgeschäft	0,00	0,00	0,00
3630	Auszahlungen infolge eines Kapitaltausch bei derivativen Finanzinstrumenten mit Grundgeschäft	0,00	0,00	0,00
365	Auszahlungen für den Erwerb von Finanzinstrumenten	0,00	0,00	0,00
3650	Auszahlungen für den Erwerb von Finanzinstrumenten	0,00	0,00	0,00
36	Summe Auszahlungen aus der Finanzierungstätigkeit	11.460.539,03	11.664.000,00	-203.460,97
SA4	Saldo (4) Geldfluss aus der Finanzierungstätigkeit (35 – 36)	-10.210.539,03	-2.851.000,00	-7.359.539,03
SA5	Saldo (5) Geldfluss aus der voranschlagswirksamen Gebarung (Saldo 3 + Saldo 4)	17.188.313,17	-9.704.100,00	26.892.413,17
411	Einzahlungen aus nicht voranschlagswirksamen Forderungen	127.492.311,53		
4110	Einzahlungen aus nicht voranschlagswirksamen Forderungen	127.492.311,53		
412	Einzahlungen aus nicht voranschlagswirksamen Verbindlichkeiten	26.167.145,16		
4120	Einzahlungen aus nicht voranschlagswirksamen Verbindlichkeiten	26.167.145,16		
413	Einzahlungen aus der Aufnahme von zur Kassenstärkung eingegangenen Geldverbindlichkeiten (Barvorlagen)	0,00		
4130	Einzahlungen aus der Aufnahme von zur Kassenstärkung eingegangenen Geldverbindlichkeiten (Barvorlagen)	0,00		
41	Summe Einzahlungen aus der nicht voranschlagswirksamen Gebarung	153.659.456,69		
421	Auszahlungen aus nicht voranschlagswirksamen Forderungen	127.578.164,09		
4210	Auszahlungen aus nicht voranschlagswirksamen Forderungen	127.578.164,09		
422	Auszahlungen aus nicht voranschlagswirksamen Verbindlichkeiten	26.435.421,86		
4220	Auszahlungen aus nicht voranschlagswirksamen Verbindlichkeiten	26.435.421,86		
423	Auszahlungen zur Tilgung von zur Kassenstärkung eingegangenen Geldverbindlichkeiten (Barvorlagen)	0,00		
4230	Auszahlungen zur Tilgung von zur Kassenstärkung eingegangenen Geldverbindlichkeiten (Barvorlagen)	0,00		
42	Summe Auszahlungen aus der nicht voranschlagswirksamen Gebarung	154.013.585,95		
SA6	Geldfluss aus der nicht voranschlagswirksamen Gebarung	-354.129,26		
SA7	Veränderung an Liquiden Mitteln (Saldo 5 + Saldo 6)	16.834.183,91		
	Anfangsbestand liquide Mittel (115 zum 31.12.2021)	46.613.167,85		
	Endbestand liquide Mittel (115 zum 31.12.2022)	63.447.351,76		
	davon Zahlungsmittelreserven (1152 zum 31.12.2022)	51.838.845,85		

Finanzierungshaushalt Gesamt 1. und 2. Ebene (Anlage 1b)
- bereinigt um interne Vergütungen

MVAG	Mittelverwendungs- und aufbringungsgruppen (1. und 2. Ebene)	RA 2022	VA 2022	RA - VA
311	Einzahlungen aus der operativen Verwaltungstätigkeit	165.566.505,69	148.545.500,00	17.021.005,69
3111	Einzahlungen aus eigenen Abgaben	33.236.826,75	31.079.500,00	2.157.326,75
3112	Einzahlungen aus Ertragsanteilen	70.296.562,72	59.181.700,00	11.114.862,72
3113	Einzahlungen aus Gebühren	30.480.314,86	28.612.000,00	1.868.314,86
3114	Einzahlungen aus Leistungen	11.930.442,31	11.495.300,00	435.142,31
3115	Einzahlungen aus Besitz und wirtschaftlicher Tätigkeit	6.502.609,65	5.814.400,00	688.209,65
3116	Einzahlungen aus Veräußerung von geringwertigen Wirtschaftsgütern (GWG) und sonstige Einzahlungen	13.119.749,40	12.362.600,00	757.149,40
312	Einzahlungen aus Transfers (ohne Kapitaltransfers)	10.559.783,83	4.874.000,00	5.685.783,83
3121	Transferzahlungen von Trägern des öffentlichen Rechts	9.310.335,77	3.497.500,00	5.812.835,77
3122	Transferzahlungen von Beteiligungen	0,00	0,00	0,00
3123	Transferzahlungen von Unternehmen (inkl. Finanzunternehmen)	2.500,00	600,00	1.900,00
3124	Transferzahlungen von Haushalte und Organisationen ohne Erwerbscharakter	1.246.948,06	1.375.900,00	-128.951,94
3125	Transferzahlungen vom Ausland	0,00	0,00	0,00
3126	Investitions- und Tilgungszuschüsse zwischen Unternehmungen und Betrieben der Gebietskörperschaft und der Gebietskörperschaft	0,00	0,00	0,00
313	Einzahlungen aus Finanzerträgen	400.346,27	403.600,00	-3.253,73
3131	Einzahlungen aus Zinserträgen	346,27	3.600,00	-3.253,73
3133	Einzahlungen aus Gewinnentnahmen von marktbestimmten Betrieben	0,00	0,00	0,00
3134	Sonstige Einzahlungen aus Finanzerträgen	0,00	0,00	0,00
3135	Einzahlungen aus Dividenden/Gewinnausschüttungen	400.000,00	400.000,00	0,00
31	Summe Einzahlungen operative Gebarung	176.526.635,79	153.823.100,00	22.703.535,79
321	Auszahlungen aus Personalaufwand	41.400.946,98	44.360.500,00	-2.959.553,02
3211	Auszahlungen für Personalaufwand Bezüge, Nebengebühren, und Mehrleistungsvergütungen)	32.919.411,46	35.392.800,00	-2.473.388,54
3212	Auszahlungen für gesetzliche und freiwillige Sozialaufwendungen	8.260.315,08	8.738.600,00	-478.284,92
3213	Auszahlungen aus sonstigem Personalaufwand	221.220,44	229.100,00	-7.879,56
322	Auszahlungen aus Sachaufwand (ohne Transferaufwand)	47.170.936,46	50.780.200,00	-3.609.263,54
3221	Auszahlungen für Gebrauchs- und Verbrauchsgüter, Handelswaren	2.846.503,96	2.622.200,00	224.303,96
3222	Auszahlungen für Verwaltungs- und Betriebsaufwand	3.101.849,48	3.237.900,00	-136.050,52
3223	Auszahlungen für Leasing- und Mietaufwand	9.521.106,15	9.358.400,00	162.706,15
3224	Auszahlungen für Instandhaltung	2.521.264,05	3.753.700,00	-1.232.435,95
3225	Sonstige Auszahlungen aus Sachaufwand	29.180.212,82	31.808.000,00	-2.627.787,18
323	Auszahlungen aus Transfers (ohne Kapitaltransfers)	50.143.969,35	49.878.500,00	265.469,35
3231	Transferzahlungen an Träger des öffentlichen Rechts	33.679.444,76	32.688.800,00	990.644,76
3232	Transferzahlungen an Beteiligungen	0,00	0,00	0,00
3233	Transferzahlungen an Unternehmen (inkl. Finanzunternehmen)	7.694.007,55	7.734.900,00	-40.892,45
3234	Transferzahlungen an Haushalte und Organisationen ohne Erwerbscharakter	8.770.517,04	9.454.800,00	-684.282,96

MVAG	Mittelverwendungs- und aufbringungsgruppen (1. und 2. Ebene)	RA 2022	VA 2022	RA - VA
3235	Transferzahlungen an das Ausland	0,00	0,00	0,00
3236	Investitions- und Tilgungszuschüsse zwischen Unternehmungen und Betrieben der Gebietskörperschaft und der Gebietskörperschaft	0,00	0,00	0,00
324	Auszahlungen aus Finanzaufwand	2.155.732,70	2.349.300,00	-193.567,30
3241	Auszahlungen für Zinsaufwand, für Finanzierungsleasing, für Forderungskauf, für Finanzschulden und derivative Finanzinstrumente m	1.923.910,83	2.024.000,00	-100.089,17
3242	Auszahlungen für Zinsen aus derivativen Finanzinstrumenten ohne Grundgeschäft	0,00	0,00	0,00
3243	Auszahlung aus Gewinnentnahmen von marktbestimmten Betrieben	0,00	0,00	0,00
3244	Sonstige Auszahlungen aus Finanzaufwendungen	231.821,87	325.300,00	-93.478,13
32	Summe Auszahlungen operative Gebarung	140.871.585,49	147.368.500,00	-6.496.914,51
SA1	Saldo (1) Geldfluss aus der Operativen Gebarung (31 – 32)	35.655.050,30	6.454.600,00	29.200.450,30
331	Einzahlungen aus der Investitionstätigkeit	145.695,83	1.021.300,00	-875.604,17
3311	Einzahlungen aus der Veräußerung von immateriellem Vermögen	0,00	0,00	0,00
3312	Einzahlungen aus der Veräußerung von Grundstücken und Grundstückseinrichtungen	89.140,00	1.020.000,00	-930.860,00
3313	Einzahlungen aus der Veräußerung von Gebäuden und Bauten	0,00	0,00	0,00
3314	Einzahlungen aus der Veräußerung von technischen Anlagen, Fahrzeuge und Maschinen	52.155,83	1.300,00	50.855,83
3315	Einzahlungen aus der Veräußerung von Amts-, Betriebs- und Geschäftsausstattung	4.400,00	0,00	4.400,00
3316	Einzahlungen aus der Veräußerung von Kulturgütern	0,00	0,00	0,00
3317	Einzahlungen aus der Veräußerung von Beteiligungen	0,00	0,00	0,00
332	Einzahlungen aus der Rückzahlung von Darlehen sowie gewährten Vorschüssen	0,00	0,00	0,00
3321	Einzahlungen aus Darlehen an Träger des öffentlichen Rechts	0,00	0,00	0,00
3322	Einzahlungen aus Darlehen an Beteiligungen	0,00	0,00	0,00
3323	Einzahlungen aus Darlehen an Unternehmen und Haushalte	0,00	0,00	0,00
3325	Einzahlungen aus Vorschüssen und Anzahlungen	0,00	0,00	0,00
333	Einzahlungen aus Kapitaltransfers	88.800,00	1.352.000,00	-1.263.200,00
3331	Kapitaltransferzahlungen von Trägern des öffentlichen Rechts	88.800,00	1.352.000,00	-1.263.200,00
3332	Kapitaltransferzahlungen von Beteiligungen	0,00	0,00	0,00
3333	Kapitaltransferzahlungen von Unternehmen	0,00	0,00	0,00
3334	Kapitaltransferzahlungen von Haushalten und Organisationen ohne Erwerbscharakter	0,00	0,00	0,00
3335	Kapitaltransferzahlungen vom Ausland	0,00	0,00	0,00
33	Summe Einzahlungen investive Gebarung	234.495,83	2.373.300,00	-2.138.804,17
341	Auszahlungen aus der Investitionstätigkeit	7.389.226,32	12.706.300,00	-5.317.073,68
3411	Auszahlungen für den Erwerb von immateriellem Vermögen	3.269,99	2.700,00	569,99
3412	Auszahlungen für den Erwerb von Grundstücken und Grundstückseinrichtungen	6.020.118,17	7.030.300,00	-1.010.181,83
3413	Auszahlungen für den Erwerb von Gebäuden und Bauten	287.899,16	2.862.400,00	-2.574.500,84
3414	Auszahlungen für den Erwerb von technischen Anlagen, Fahrzeuge und Maschinen	492.821,65	1.213.900,00	-721.078,35

MVAG	Mittelverwendungs- und aufbringungsgruppen (1. und 2. Ebene)	RA 2022	VA 2022	RA - VA
3415	Auszahlungen für den Erwerb von Amts-, Betriebs- und Geschäftsausstattung	585.117,35	1.593.500,00	-1.008.382,65
3416	Auszahlungen für den Erwerb von Kulturgütern	0,00	3.500,00	-3.500,00
3417	Auszahlungen für den Erwerb von Beteiligungen	0,00	0,00	0,00
342	Auszahlungen von gewährten Darlehen sowie gewährten Vorschüssen	0,00	0,00	0,00
3421	Auszahlung von Darlehen an Träger des öffentlichen Rechts	0,00	0,00	0,00
3422	Auszahlung von Darlehen an Beteiligungen	0,00	0,00	0,00
3423	Auszahlung von Darlehen an Unternehmen und Haushalte	0,00	0,00	0,00
3425	Auszahlungen von Vorschüssen und Anzahlungen	0,00	0,00	0,00
343	Auszahlungen aus Kapitaltransfers	1.137.059,12	3.000.600,00	-1.863.540,88
3431	Kapitaltransferzahlungen an Träger des öffentlichen Rechts	17.187,13	1.175.000,00	-1.157.812,87
3432	Kapitaltransferzahlungen an Beteiligungen	0,00	0,00	0,00
3433	Kapitaltransferzahlungen an Unternehmen (Finanzunternehmen)	1.119.871,99	1.825.600,00	-705.728,01
3434	Kapitaltransferzahlungen an Haushalte und Organisationen ohne Erwerbscharakter	0,00	0,00	0,00
3435	Kapitaltransferzahlungen an das Ausland	0,00	0,00	0,00
34	Summe Auszahlungen investive Gebarung	8.526.285,44	15.706.900,00	-7.180.614,56
SA2	Saldo (2) Geldfluss aus der Investiven Gebarung (33 – 34)	-8.291.789,61	-13.333.600,00	5.041.810,39
SA3	Saldo (3) Nettofinanzierungssaldo (Saldo 1 + Saldo 2)	27.363.260,69	-6.879.000,00	34.242.260,69
351	Einzahlungen aus der Aufnahme von Finanzschulden	1.250.000,00	8.813.000,00	-7.563.000,00
3511	Einzahlungen aus empfangenen Darlehen von öffentlichen Körperschaften und Rechtsträgern	0,00	0,00	0,00
3512	Einzahlungen aus empfangenen Darlehen von Beteiligungen	0,00	0,00	0,00
3513	Einzahlungen aus empfangenen Darlehen von Unternehmen und privaten Haushalten	0,00	0,00	0,00
3514	Einzahlungen aus Finanzschulden (Finanzunternehmen)	1.250.000,00	8.813.000,00	-7.563.000,00
353	Einzahlungen infolge eines Kapitaltausch bei derivativen Finanzinstrumenten mit Grundgeschäft	0,00	0,00	0,00
3530	Einzahlungen infolge eines Kapitaltausch bei derivativen Finanzinstrumenten mit Grundgeschäft	0,00	0,00	0,00
355	Einzahlungen aus dem Abgang von Finanzinstrumenten	0,00	0,00	0,00
3550	Einzahlungen aus dem Abgang von Finanzinstrumenten	0,00	0,00	0,00
35	Summe Einzahlungen aus der Finanzierungstätigkeit	1.250.000,00	8.813.000,00	-7.563.000,00
361	Auszahlungen aus der Tilgung von Finanzschulden	11.460.539,03	11.664.000,00	-203.460,97
3611	Auszahlungen aus empfangenen Darlehen von öffentlichen Körperschaften und Rechtsträgern	0,00	0,00	0,00
3612	Auszahlungen aus empfangenen Darlehen von Beteiligungen	0,00	0,00	0,00
3613	Auszahlungen aus empfangenen Darlehen von Unternehmen und privaten Haushalten	0,00	0,00	0,00
3614	Auszahlungen aus Finanzschulden	11.460.539,03	11.664.000,00	-203.460,97

MVAG	Mittelverwendungs- und aufbringungsgruppen (1. und 2. Ebene)	RA 2022	VA 2022	RA - VA
3615	Auszahlung aus der Rückzahlung von Leasingverbindlichkeiten	0,00	0,00	0,00
363	Auszahlungen infolge eines Kapitaltausch bei derivativen Finanzinstrumenten mit Grundgeschäft	0,00	0,00	0,00
3630	Auszahlungen infolge eines Kapitaltausch bei derivativen Finanzinstrumenten mit Grundgeschäft	0,00	0,00	0,00
365	Auszahlungen für den Erwerb von Finanzinstrumenten	0,00	0,00	0,00
3650	Auszahlungen für den Erwerb von Finanzinstrumenten	0,00	0,00	0,00
36	Summe Auszahlungen aus der Finanzierungstätigkeit	11.460.539,03	11.664.000,00	-203.460,97
SA4	Saldo (4) Geldfluss aus der Finanzierungstätigkeit (35 – 36)	-10.210.539,03	-2.851.000,00	-7.359.539,03
SA5	Saldo (5) Geldfluss aus der voranschlagswirksamen Gebarung (Saldo 3 + Saldo 4)	17.152.721,66	-9.730.000,00	26.882.721,66
411	Einzahlungen aus nicht voranschlagswirksamen Forderungen	127.492.311,53		
4110	Einzahlungen aus nicht voranschlagswirksamen Forderungen	127.492.311,53		
412	Einzahlungen aus nicht voranschlagswirksamen Verbindlichkeiten	26.167.145,16		
4120	Einzahlungen aus nicht voranschlagswirksamen Verbindlichkeiten	26.167.145,16		
413	Einzahlungen aus der Aufnahme von zur Kassenstärkung eingegangenen Geldverbindlichkeiten (Barvorlagen)	0,00		
4130	Einzahlungen aus der Aufnahme von zur Kassenstärkung eingegangenen Geldverbindlichkeiten (Barvorlagen)	0,00		
41	Summe Einzahlungen aus der nicht voranschlagswirksamen Gebarung	153.659.456,69		
421	Auszahlungen aus nicht voranschlagswirksamen Forderungen	127.578.164,09		
4210	Auszahlungen aus nicht voranschlagswirksamen Forderungen	127.578.164,09		
422	Auszahlungen aus nicht voranschlagswirksamen Verbindlichkeiten	26.435.421,86		
4220	Auszahlungen aus nicht voranschlagswirksamen Verbindlichkeiten	26.435.421,86		
423	Auszahlungen zur Tilgung von zur Kassenstärkung eingegangenen Geldverbindlichkeiten (Barvorlagen)	0,00		
4230	Auszahlungen zur Tilgung von zur Kassenstärkung eingegangenen Geldverbindlichkeiten (Barvorlagen)	0,00		
42	Summe Auszahlungen aus der nicht voranschlagswirksamen Gebarung	154.013.585,95		
SA6	Geldfluss aus der nicht voranschlagswirksamen Gebarung	-354.129,26		
SA7	Veränderung an Liquiden Mitteln (Saldo 5 + Saldo 6)	16.798.592,40		
	Anfangsbestand liquide Mittel (115 zum 31.12.2021)	46.613.167,85		
	Endbestand liquide Mittel (115 zum 31.12.2022)	63.447.351,76		
	davon Zahlungsmittelreserven (1152 zum 31.12.2022)	51.838.845,85		

Finanzierungshaushalt Bereichsbudget 1. und 2. Ebene
(Anlage 1b)

Vertretungskörper und allgemeine Verwaltung (Gruppe 0)

MVAG	Mittelverwendungs- und aufbringungsgruppen (1. und 2. Ebene)	RA 2022	VA 2022	RA - VA
311	Einzahlungen aus der operativen Verwaltungstätigkeit	46.109.328,83	43.095.700,00	3.013.628,83
3111	Einzahlungen aus eigenen Abgaben	976.360,61	1.000.000,00	-23.639,39
3112	Einzahlungen aus Ertragsanteilen	0,00	0,00	0,00
3113	Einzahlungen aus Gebühren	30.439.034,00	28.562.000,00	1.877.034,00
3114	Einzahlungen aus Leistungen	4.246.752,19	4.091.100,00	155.652,19
3115	Einzahlungen aus Besitz und wirtschaftlicher Tätigkeit	13,50	0,00	13,50
3116	Einzahlungen aus Veräußerung von geringwertigen Wirtschaftsgütern (GWG) und sonstige Einzahlungen	10.447.168,53	9.442.600,00	1.004.568,53
312	Einzahlungen aus Transfers (ohne Kapitaltransfers)	474.644,81	430.500,00	44.144,81
3121	Transferzahlungen von Trägern des öffentlichen Rechts	214.123,32	158.800,00	55.323,32
3122	Transferzahlungen von Beteiligten	0,00	0,00	0,00
3123	Transferzahlungen von Unternehmen (inkl. Finanzunternehmen)	0,00	0,00	0,00
3124	Transferzahlungen von Haushalte und Organisationen ohne Erwerbscharakter	260.521,49	271.700,00	-11.178,51
3125	Transferzahlungen vom Ausland	0,00	0,00	0,00
3126	Investitions- und Tilgungszuschüsse zwischen Unternehmungen und Betrieben der Gebietskörperschaft und der Gebietskörperschaft	0,00	0,00	0,00
313	Einzahlungen aus Finanzerträgen	0,00	0,00	0,00
3131	Einzahlungen aus Zinserträgen	0,00	0,00	0,00
3133	Einzahlungen aus Gewinnentnahmen von marktbestimmten Betrieben	0,00	0,00	0,00
3134	Sonstige Einzahlungen aus Finanzerträgen	0,00	0,00	0,00
3135	Einzahlungen aus Dividenden/Gewinnausschüttungen	0,00	0,00	0,00
31	Summe Einzahlungen operative Gebarung	46.583.973,64	43.526.200,00	3.057.773,64
321	Auszahlungen aus Personalaufwand	15.930.279,61	16.975.600,00	-1.045.320,39
3211	Auszahlungen für Personalaufwand Bezüge, Nebengebühren, und Mehrleistungsvergütungen)	12.607.701,70	13.470.100,00	-862.398,30
3212	Auszahlungen für gesetzliche und freiwillige Sozialaufwendungen	3.186.452,68	3.356.400,00	-169.947,32
3213	Auszahlungen aus sonstigem Personalaufwand	136.125,23	149.100,00	-12.974,77
322	Auszahlungen aus Sachaufwand (ohne Transferaufwand)	19.913.058,86	20.320.600,00	-407.541,14
3221	Auszahlungen für Gebrauchs- und Verbrauchsgüter, Handelswaren	533.331,47	377.300,00	156.031,47
3222	Auszahlungen für Verwaltungs- und Betriebsaufwand	546.892,60	637.600,00	-90.707,40
3223	Auszahlungen für Leasing- und Mietaufwand	571.311,11	598.700,00	-27.388,89
3224	Auszahlungen für Instandhaltung	17.251,67	72.100,00	-54.848,33
3225	Sonstige Auszahlungen aus Sachaufwand	18.244.272,01	18.634.900,00	-390.627,99
323	Auszahlungen aus Transfers (ohne Kapitaltransfers)	7.330.832,60	7.880.300,00	-549.467,40
3231	Transferzahlungen an Träger des öffentlichen Rechts	0,00	0,00	0,00
3232	Transferzahlungen an Beteiligten	0,00	0,00	0,00
3233	Transferzahlungen an Unternehmen (inkl. Finanzunternehmen)	0,00	0,00	0,00

Vertretungskörper und allgemeine Verwaltung (Gruppe 0)

MVAG	Mittelverwendungs- und aufbringungsgruppen (1. und 2. Ebene)	RA 2022	VA 2022	RA - VA
3234	Transferzahlungen an Haushalte und Organisationen ohne Erwerbscharakter	7.330.832,60	7.880.300,00	-549.467,40
3235	Transferzahlungen an das Ausland	0,00	0,00	0,00
3236	Investitions- und Tilgungszuschüsse zwischen Unternehmungen und Betrieben der Gebietskörperschaft und der Gebietskörperschaft	0,00	0,00	0,00
324	Auszahlungen aus Finanzaufwand	0,00	10.500,00	-10.500,00
3241	Auszahlungen für Zinsaufwand, für Finanzierungsleasing, für Forderungskauf, für Finanzschulden und derivative Finanzinstrumente m	0,00	10.200,00	-10.200,00
3242	Auszahlungen für Zinsen aus derivativen Finanzinstrumenten ohne Grundgeschäft	0,00	0,00	0,00
3243	Auszahlung aus Gewinnentnahmen von marktbestimmten Betrieben	0,00	0,00	0,00
3244	Sonstige Auszahlungen aus Finanzaufwendungen	0,00	300,00	-300,00
32	Summe Auszahlungen operative Gebarung	43.174.171,07	45.187.000,00	-2.012.828,93
SA1	Saldo (1) Geldfluss aus der Operativen Gebarung (31 – 32)	3.409.802,57	-1.660.800,00	5.070.602,57
331	Einzahlungen aus der Investitionstätigkeit	0,00	0,00	0,00
3311	Einzahlungen aus der Veräußerung von immateriellem Vermögen	0,00	0,00	0,00
3312	Einzahlungen aus der Veräußerung von Grundstücken und Grundstückeinrichtungen	0,00	0,00	0,00
3313	Einzahlungen aus der Veräußerung von Gebäuden und Bauten	0,00	0,00	0,00
3314	Einzahlungen aus der Veräußerung von technischen Anlagen, Fahrzeuge und Maschinen	0,00	0,00	0,00
3315	Einzahlungen aus der Veräußerung von Amts-, Betriebs- und Geschäftsausstattung	0,00	0,00	0,00
3316	Einzahlungen aus der Veräußerung von Kulturgütern	0,00	0,00	0,00
3317	Einzahlungen aus der Veräußerung von Beteiligungen	0,00	0,00	0,00
332	Einzahlungen aus der Rückzahlung von Darlehen sowie gewährten Vorschüssen	0,00	0,00	0,00
3321	Einzahlungen aus Darlehen an Träger des öffentlichen Rechts	0,00	0,00	0,00
3322	Einzahlungen aus Darlehen an Beteiligungen	0,00	0,00	0,00
3323	Einzahlungen aus Darlehen an Unternehmen und Haushalte	0,00	0,00	0,00
3325	Einzahlungen aus Vorschüssen und Anzahlungen	0,00	0,00	0,00
333	Einzahlungen aus Kapitaltransfers	0,00	0,00	0,00
3331	Kapitaltransferzahlungen von Trägern des öffentlichen Rechts	0,00	0,00	0,00
3332	Kapitaltransferzahlungen von Beteiligungen	0,00	0,00	0,00
3333	Kapitaltransferzahlungen von Unternehmen	0,00	0,00	0,00
3334	Kapitaltransferzahlungen von Haushalten und Organisationen ohne Erwerbscharakter	0,00	0,00	0,00
3335	Kapitaltransferzahlungen vom Ausland	0,00	0,00	0,00
33	Summe Einzahlungen investive Gebarung	0,00	0,00	0,00
341	Auszahlungen aus der Investitionstätigkeit	237.306,99	1.140.100,00	-902.793,01
3411	Auszahlungen für den Erwerb von immateriellem Vermögen	0,00	0,00	0,00

Vertretungskörper und allgemeine Verwaltung (Gruppe 0)

MVAG	Mittelverwendungs- und aufbringungsgruppen (1. und 2. Ebene)	RA 2022	VA 2022	RA - VA
3412	Auszahlungen für den Erwerb von Grundstücken und Grundstückseinrichtungen	0,00	0,00	0,00
3413	Auszahlungen für den Erwerb von Gebäuden und Bauten	175.495,41	1.000.000,00	-824.504,59
3414	Auszahlungen für den Erwerb von technischen Anlagen, Fahrzeuge und Maschinen	0,00	62.100,00	-62.100,00
3415	Auszahlungen für den Erwerb von Amts-, Betriebs- und Geschäftsausstattung	61.811,58	78.000,00	-16.188,42
3416	Auszahlungen für den Erwerb von Kulturgütern	0,00	0,00	0,00
3417	Auszahlungen für den Erwerb von Beteiligungen	0,00	0,00	0,00
342	Auszahlungen von gewährten Darlehen sowie gewährten Vorschüssen	0,00	0,00	0,00
3421	Auszahlung von Darlehen an Träger des öffentlichen Rechts	0,00	0,00	0,00
3422	Auszahlung von Darlehen an Beteiligungen	0,00	0,00	0,00
3423	Auszahlung von Darlehen an Unternehmen und Haushalte	0,00	0,00	0,00
3425	Auszahlungen von Vorschüssen und Anzahlungen	0,00	0,00	0,00
343	Auszahlungen aus Kapitaltransfers	0,00	0,00	0,00
3431	Kapitaltransferzahlungen an Träger des öffentlichen Rechts	0,00	0,00	0,00
3432	Kapitaltransferzahlungen an Beteiligungen	0,00	0,00	0,00
3433	Kapitaltransferzahlungen an Unternehmen (Finanzunternehmen)	0,00	0,00	0,00
3434	Kapitaltransferzahlungen an Haushalte und Organisationen ohne Erwerbscharakter	0,00	0,00	0,00
3435	Kapitaltransferzahlungen an das Ausland	0,00	0,00	0,00
34	Summe Auszahlungen investive Gebarung	237.306,99	1.140.100,00	-902.793,01
SA2	Saldo (2) Geldfluss aus der Investiven Gebarung (33 – 34)	-237.306,99	-1.140.100,00	902.793,01
SA3	Saldo (3) Nettofinanzierungssaldo (Saldo 1 + Saldo 2)	3.172.495,58	-2.800.900,00	5.973.395,58
351	Einzahlungen aus der Aufnahme von Finanzschulden	0,00	1.000.000,00	-1.000.000,00
3511	Einzahlungen aus empfangenen Darlehen von öffentlichen Körperschaften und Rechtsträgern	0,00	0,00	0,00
3512	Einzahlungen aus empfangenen Darlehen von Beteiligungen	0,00	0,00	0,00
3513	Einzahlungen aus empfangenen Darlehen von Unternehmen und privaten Haushalten	0,00	0,00	0,00
3514	Einzahlungen aus Finanzschulden (Finanzunternehmen)	0,00	1.000.000,00	-1.000.000,00
353	Einzahlungen infolge eines Kapitaltausch bei derivativen Finanzinstrumenten mit Grundgeschäft	0,00	0,00	0,00
3530	Einzahlungen infolge eines Kapitaltausch bei derivativen Finanzinstrumenten mit Grundgeschäft	0,00	0,00	0,00
355	Einzahlungen aus dem Abgang von Finanzinstrumenten	0,00	0,00	0,00
3550	Einzahlungen aus dem Abgang von Finanzinstrumenten	0,00	0,00	0,00
35	Summe Einzahlungen aus der Finanzierungstätigkeit	0,00	1.000.000,00	-1.000.000,00
361	Auszahlungen aus der Tilgung von Finanzschulden	0,00	0,00	0,00

Vertretungskörper und allgemeine Verwaltung (Gruppe 0)

MVAG	Mittelverwendungs- und aufbringungsgruppen (1. und 2. Ebene)	RA 2022	VA 2022	RA - VA
3611	Auszahlungen aus empfangenen Darlehen von öffentlichen Körperschaften und Rechtsträgern	0,00	0,00	0,00
3612	Auszahlungen aus empfangenen Darlehen von Beteiligungen	0,00	0,00	0,00
3613	Auszahlungen aus empfangenen Darlehen von Unternehmen und privaten Haushalten	0,00	0,00	0,00
3614	Auszahlungen aus Finanzschulden	0,00	0,00	0,00
3615	Auszahlung aus der Rückzahlung von Leasingverbindlichkeiten	0,00	0,00	0,00
363	Auszahlungen infolge eines Kapitaltausch bei derivativen Finanzinstrumenten mit Grundgeschäft	0,00	0,00	0,00
3630	Auszahlungen infolge eines Kapitaltausch bei derivativen Finanzinstrumenten mit Grundgeschäft	0,00	0,00	0,00
365	Auszahlungen für den Erwerb von Finanzinstrumenten	0,00	0,00	0,00
3650	Auszahlungen für den Erwerb von Finanzinstrumenten	0,00	0,00	0,00
36	Summe Auszahlungen aus der Finanzierungstätigkeit	0,00	0,00	0,00
SA4	Saldo (4) Geldfluss aus der Finanzierungstätigkeit (35 – 36)	0,00	1.000.000,00	-1.000.000,00
SA5	Saldo (5) Geldfluss aus der voranschlagswirksamen Gebarung (Saldo 3 + Saldo 4)	3.172.495,58	-1.800.900,00	4.973.395,58

Öffentliche Ordnung und Sicherheit (Gruppe 1)

MVAG	Mittelverwendungs- und aufbringungsgruppen (1. und 2. Ebene)	RA 2022	VA 2022	RA - VA
311	Einzahlungen aus der operativen Verwaltungstätigkeit	16.928,19	16.700,00	228,19
3111	Einzahlungen aus eigenen Abgaben	0,00	0,00	0,00
3112	Einzahlungen aus Ertragsanteilen	0,00	0,00	0,00
3113	Einzahlungen aus Gebühren	0,00	0,00	0,00
3114	Einzahlungen aus Leistungen	8.265,68	16.700,00	-8.434,32
3115	Einzahlungen aus Besitz und wirtschaftlicher Tätigkeit	0,00	0,00	0,00
3116	Einzahlungen aus Veräußerung von geringwertigen Wirtschaftsgütern (GWG) und sonstige Einzahlungen	8.662,51	0,00	8.662,51
312	Einzahlungen aus Transfers (ohne Kapitaltransfers)	34.106,75	34.300,00	-193,25
3121	Transferzahlungen von Trägern des öffentlichen Rechts	34.106,75	34.300,00	-193,25
3122	Transferzahlungen von Beteiligten	0,00	0,00	0,00
3123	Transferzahlungen von Unternehmen (inkl. Finanzunternehmen)	0,00	0,00	0,00
3124	Transferzahlungen von Haushalte und Organisationen ohne Erwerbscharakter	0,00	0,00	0,00
3125	Transferzahlungen vom Ausland	0,00	0,00	0,00
3126	Investitions- und Tilgungszuschüsse zwischen Unternehmungen und Betrieben der Gebietskörperschaft und der Gebietskörperschaft	0,00	0,00	0,00
313	Einzahlungen aus Finanzerträgen	0,00	0,00	0,00
3131	Einzahlungen aus Zinserträgen	0,00	0,00	0,00
3133	Einzahlungen aus Gewinnentnahmen von marktbestimmten Betrieben	0,00	0,00	0,00
3134	Sonstige Einzahlungen aus Finanzerträgen	0,00	0,00	0,00
3135	Einzahlungen aus Dividenden/Gewinnausschüttungen	0,00	0,00	0,00
31	Summe Einzahlungen operative Gebarung	51.034,94	51.000,00	34,94
321	Auszahlungen aus Personalaufwand	1.554.106,03	1.729.300,00	-175.193,97
3211	Auszahlungen für Personalaufwand Bezüge, Nebengebühren, und Mehrleistungsvergütungen)	1.258.015,42	1.418.700,00	-160.684,58
3212	Auszahlungen für gesetzliche und freiwillige Sozialaufwendungen	290.672,40	306.300,00	-15.627,60
3213	Auszahlungen aus sonstigem Personalaufwand	5.418,21	4.300,00	1.118,21
322	Auszahlungen aus Sachaufwand (ohne Transferaufwand)	140.705,64	144.400,00	-3.694,36
3221	Auszahlungen für Gebrauchs- und Verbrauchsgüter, Handelswaren	4.068,34	7.700,00	-3.631,66
3222	Auszahlungen für Verwaltungs- und Betriebsaufwand	3.967,62	4.200,00	-232,38
3223	Auszahlungen für Leasing- und Mietaufwand	0,00	0,00	0,00
3224	Auszahlungen für Instandhaltung	0,00	100,00	-100,00
3225	Sonstige Auszahlungen aus Sachaufwand	132.669,68	132.400,00	269,68
323	Auszahlungen aus Transfers (ohne Kapitaltransfers)	1.021.000,00	1.021.000,00	0,00
3231	Transferzahlungen an Träger des öffentlichen Rechts	1.021.000,00	1.021.000,00	0,00
3232	Transferzahlungen an Beteiligten	0,00	0,00	0,00
3233	Transferzahlungen an Unternehmen (inkl. Finanzunternehmen)	0,00	0,00	0,00

Öffentliche Ordnung und Sicherheit (Gruppe 1)

MVAG	Mittelverwendungs- und aufbringungsgruppen (1. und 2. Ebene)	RA 2022	VA 2022	RA - VA
3234	Transferzahlungen an Haushalte und Organisationen ohne Erwerbscharakter	0,00	0,00	0,00
3235	Transferzahlungen an das Ausland	0,00	0,00	0,00
3236	Investitions- und Tilgungszuschüsse zwischen Unternehmungen und Betrieben der Gebietskörperschaft und der Gebietskörperschaft	0,00	0,00	0,00
324	Auszahlungen aus Finanzaufwand	20.684,58	32.400,00	-11.715,42
3241	Auszahlungen für Zinsaufwand, für Finanzierungsleasing, für Forderungskauf, für Finanzschulden und derivative Finanzinstrumente m	20.684,58	32.400,00	-11.715,42
3242	Auszahlungen für Zinsen aus derivativen Finanzinstrumenten ohne Grundgeschäft	0,00	0,00	0,00
3243	Auszahlung aus Gewinnentnahmen von marktbestimmten Betrieben	0,00	0,00	0,00
3244	Sonstige Auszahlungen aus Finanzaufwendungen	0,00	0,00	0,00
32	Summe Auszahlungen operative Gebarung	2.736.496,25	2.927.100,00	-190.603,75
SA1	Saldo (1) Geldfluss aus der Operativen Gebarung (31 – 32)	-2.685.461,31	-2.876.100,00	190.638,69
331	Einzahlungen aus der Investitionstätigkeit	0,00	0,00	0,00
3311	Einzahlungen aus der Veräußerung von immateriellem Vermögen	0,00	0,00	0,00
3312	Einzahlungen aus der Veräußerung von Grundstücken und Grundstückeinrichtungen	0,00	0,00	0,00
3313	Einzahlungen aus der Veräußerung von Gebäuden und Bauten	0,00	0,00	0,00
3314	Einzahlungen aus der Veräußerung von technischen Anlagen, Fahrzeuge und Maschinen	0,00	0,00	0,00
3315	Einzahlungen aus der Veräußerung von Amts-, Betriebs- und Geschäftsausstattung	0,00	0,00	0,00
3316	Einzahlungen aus der Veräußerung von Kulturgütern	0,00	0,00	0,00
3317	Einzahlungen aus der Veräußerung von Beteiligungen	0,00	0,00	0,00
332	Einzahlungen aus der Rückzahlung von Darlehen sowie gewährten Vorschüssen	0,00	0,00	0,00
3321	Einzahlungen aus Darlehen an Träger des öffentlichen Rechts	0,00	0,00	0,00
3322	Einzahlungen aus Darlehen an Beteiligungen	0,00	0,00	0,00
3323	Einzahlungen aus Darlehen an Unternehmen und Haushalte	0,00	0,00	0,00
3325	Einzahlungen aus Vorschüssen und Anzahlungen	0,00	0,00	0,00
333	Einzahlungen aus Kapitaltransfers	0,00	0,00	0,00
3331	Kapitaltransferzahlungen von Trägern des öffentlichen Rechts	0,00	0,00	0,00
3332	Kapitaltransferzahlungen von Beteiligungen	0,00	0,00	0,00
3333	Kapitaltransferzahlungen von Unternehmen	0,00	0,00	0,00
3334	Kapitaltransferzahlungen von Haushalten und Organisationen ohne Erwerbscharakter	0,00	0,00	0,00
3335	Kapitaltransferzahlungen vom Ausland	0,00	0,00	0,00
33	Summe Einzahlungen investive Gebarung	0,00	0,00	0,00
341	Auszahlungen aus der Investitionstätigkeit	0,00	101.800,00	-101.800,00
3411	Auszahlungen für den Erwerb von immateriellem Vermögen	0,00	0,00	0,00

Öffentliche Ordnung und Sicherheit (Gruppe 1)

MVAG	Mittelverwendungs- und aufbringungsgruppen (1. und 2. Ebene)	RA 2022	VA 2022	RA - VA
3412	Auszahlungen für den Erwerb von Grundstücken und Grundstückseinrichtungen	0,00	0,00	0,00
3413	Auszahlungen für den Erwerb von Gebäuden und Bauten	0,00	0,00	0,00
3414	Auszahlungen für den Erwerb von technischen Anlagen, Fahrzeuge und Maschinen	0,00	0,00	0,00
3415	Auszahlungen für den Erwerb von Amts-, Betriebs- und Geschäftsausstattung	0,00	101.800,00	-101.800,00
3416	Auszahlungen für den Erwerb von Kulturgütern	0,00	0,00	0,00
3417	Auszahlungen für den Erwerb von Beteiligungen	0,00	0,00	0,00
342	Auszahlungen von gewährten Darlehen sowie gewährten Vorschüssen	0,00	0,00	0,00
3421	Auszahlung von Darlehen an Träger des öffentlichen Rechts	0,00	0,00	0,00
3422	Auszahlung von Darlehen an Beteiligungen	0,00	0,00	0,00
3423	Auszahlung von Darlehen an Unternehmen und Haushalte	0,00	0,00	0,00
3425	Auszahlungen von Vorschüssen und Anzahlungen	0,00	0,00	0,00
343	Auszahlungen aus Kapitaltransfers	0,00	1.145.000,00	-1.145.000,00
3431	Kapitaltransferzahlungen an Träger des öffentlichen Rechts	0,00	1.145.000,00	-1.145.000,00
3432	Kapitaltransferzahlungen an Beteiligungen	0,00	0,00	0,00
3433	Kapitaltransferzahlungen an Unternehmen (Finanzunternehmen)	0,00	0,00	0,00
3434	Kapitaltransferzahlungen an Haushalte und Organisationen ohne Erwerbscharakter	0,00	0,00	0,00
3435	Kapitaltransferzahlungen an das Ausland	0,00	0,00	0,00
34	Summe Auszahlungen investive Gebarung	0,00	1.246.800,00	-1.246.800,00
SA2	Saldo (2) Geldfluss aus der Investiven Gebarung (33 – 34)	0,00	-1.246.800,00	1.246.800,00
SA3	Saldo (3) Nettofinanzierungssaldo (Saldo 1 + Saldo 2)	-2.685.461,31	-4.122.900,00	1.437.438,69
351	Einzahlungen aus der Aufnahme von Finanzschulden	0,00	1.145.000,00	-1.145.000,00
3511	Einzahlungen aus empfangenen Darlehen von öffentlichen Körperschaften und Rechtsträgern	0,00	0,00	0,00
3512	Einzahlungen aus empfangenen Darlehen von Beteiligungen	0,00	0,00	0,00
3513	Einzahlungen aus empfangenen Darlehen von Unternehmen und privaten Haushalten	0,00	0,00	0,00
3514	Einzahlungen aus Finanzschulden (Finanzunternehmen)	0,00	1.145.000,00	-1.145.000,00
353	Einzahlungen infolge eines Kapitaltausch bei derivativen Finanzinstrumenten mit Grundgeschäft	0,00	0,00	0,00
3530	Einzahlungen infolge eines Kapitaltausch bei derivativen Finanzinstrumenten mit Grundgeschäft	0,00	0,00	0,00
355	Einzahlungen aus dem Abgang von Finanzinstrumenten	0,00	0,00	0,00
3550	Einzahlungen aus dem Abgang von Finanzinstrumenten	0,00	0,00	0,00
35	Summe Einzahlungen aus der Finanzierungstätigkeit	0,00	1.145.000,00	-1.145.000,00
361	Auszahlungen aus der Tilgung von Finanzschulden	68.035,52	68.100,00	-64,48

Öffentliche Ordnung und Sicherheit (Gruppe 1)

MVAG	Mittelverwendungs- und aufbringungsgruppen (1. und 2. Ebene)	RA 2022	VA 2022	RA - VA
3611	Auszahlungen aus empfangenen Darlehen von öffentlichen Körperschaften und Rechtsträgern	0,00	0,00	0,00
3612	Auszahlungen aus empfangenen Darlehen von Beteiligungen	0,00	0,00	0,00
3613	Auszahlungen aus empfangenen Darlehen von Unternehmen und privaten Haushalten	0,00	0,00	0,00
3614	Auszahlungen aus Finanzschulden	68.035,52	68.100,00	-64,48
3615	Auszahlung aus der Rückzahlung von Leasingverbindlichkeiten	0,00	0,00	0,00
363	Auszahlungen infolge eines Kapitaltausch bei derivativen Finanzinstrumenten mit Grundgeschäft	0,00	0,00	0,00
3630	Auszahlungen infolge eines Kapitaltausch bei derivativen Finanzinstrumenten mit Grundgeschäft	0,00	0,00	0,00
365	Auszahlungen für den Erwerb von Finanzinstrumenten	0,00	0,00	0,00
3650	Auszahlungen für den Erwerb von Finanzinstrumenten	0,00	0,00	0,00
36	Summe Auszahlungen aus der Finanzierungstätigkeit	68.035,52	68.100,00	-64,48
SA4	Saldo (4) Geldfluss aus der Finanzierungstätigkeit (35 – 36)	-68.035,52	1.076.900,00	-1.144.935,52
SA5	Saldo (5) Geldfluss aus der voranschlagswirksamen Gebarung (Saldo 3 + Saldo 4)	-2.753.496,83	-3.046.000,00	292.503,17

Unterricht, Erziehung, Sport und Wissenschaft (Gruppe 2)

MVAG	Mittelverwendungs- und aufbringungsgruppen (1. und 2. Ebene)	RA 2022	VA 2022	RA - VA
311	Einzahlungen aus der operativen Verwaltungstätigkeit	3.623.877,64	3.635.000,00	-11.122,36
3111	Einzahlungen aus eigenen Abgaben	0,00	0,00	0,00
3112	Einzahlungen aus Ertragsanteilen	0,00	0,00	0,00
3113	Einzahlungen aus Gebühren	0,00	0,00	0,00
3114	Einzahlungen aus Leistungen	3.198.753,63	3.312.100,00	-113.346,37
3115	Einzahlungen aus Besitz und wirtschaftlicher Tätigkeit	161.845,88	164.800,00	-2.954,12
3116	Einzahlungen aus Veräußerung von geringwertigen Wirtschaftsgütern (GWG) und sonstige Einzahlungen	263.278,13	158.100,00	105.178,13
312	Einzahlungen aus Transfers (ohne Kapitaltransfers)	1.364.953,78	978.500,00	386.453,78
3121	Transferzahlungen von Trägern des öffentlichen Rechts	1.356.946,54	966.800,00	390.146,54
3122	Transferzahlungen von Beteiligten	0,00	0,00	0,00
3123	Transferzahlungen von Unternehmen (inkl. Finanzunternehmen)	0,00	600,00	-600,00
3124	Transferzahlungen von Haushalte und Organisationen ohne Erwerbscharakter	8.007,24	11.100,00	-3.092,76
3125	Transferzahlungen vom Ausland	0,00	0,00	0,00
3126	Investitions- und Tilgungszuschüsse zwischen Unternehmungen und Betrieben der Gebietskörperschaft und der Gebietskörperschaft	0,00	0,00	0,00
313	Einzahlungen aus Finanzerträgen	239,37	500,00	-260,63
3131	Einzahlungen aus Zinserträgen	239,37	500,00	-260,63
3133	Einzahlungen aus Gewinnentnahmen von marktbestimmten Betrieben	0,00	0,00	0,00
3134	Sonstige Einzahlungen aus Finanzerträgen	0,00	0,00	0,00
3135	Einzahlungen aus Dividenden/Gewinnausschüttungen	0,00	0,00	0,00
31	Summe Einzahlungen operative Gebarung	4.989.070,79	4.614.000,00	375.070,79
321	Auszahlungen aus Personalaufwand	8.937.478,63	9.451.800,00	-514.321,37
3211	Auszahlungen für Personalaufwand Bezüge, Nebengebühren, und Mehrleistungsvergütungen)	7.062.049,94	7.464.500,00	-402.450,06
3212	Auszahlungen für gesetzliche und freiwillige Sozialaufwendungen	1.849.518,60	1.965.500,00	-115.981,40
3213	Auszahlungen aus sonstigem Personalaufwand	25.910,09	21.800,00	4.110,09
322	Auszahlungen aus Sachaufwand (ohne Transferaufwand)	8.050.466,08	10.074.000,00	-2.023.533,92
3221	Auszahlungen für Gebrauchs- und Verbrauchsgüter, Handelswaren	625.468,19	481.200,00	144.268,19
3222	Auszahlungen für Verwaltungs- und Betriebsaufwand	1.326.677,19	1.183.400,00	143.277,19
3223	Auszahlungen für Leasing- und Mietaufwand	1.029.355,52	1.138.300,00	-108.944,48
3224	Auszahlungen für Instandhaltung	881.979,67	1.460.900,00	-578.920,33
3225	Sonstige Auszahlungen aus Sachaufwand	4.186.985,51	5.810.200,00	-1.623.214,49
323	Auszahlungen aus Transfers (ohne Kapitaltransfers)	1.450.749,61	499.000,00	951.749,61
3231	Transferzahlungen an Träger des öffentlichen Rechts	1.094.402,94	135.000,00	959.402,94
3232	Transferzahlungen an Beteiligten	0,00	0,00	0,00
3233	Transferzahlungen an Unternehmen (inkl. Finanzunternehmen)	983,02	1.200,00	-216,98

Unterricht, Erziehung, Sport und Wissenschaft (Gruppe 2)

MVAG	Mittelverwendungs- und aufbringungsgruppen (1. und 2. Ebene)	RA 2022	VA 2022	RA - VA
3234	Transferzahlungen an Haushalte und Organisationen ohne Erwerbscharakter	355.363,65	362.800,00	-7.436,35
3235	Transferzahlungen an das Ausland	0,00	0,00	0,00
3236	Investitions- und Tilgungszuschüsse zwischen Unternehmungen und Betrieben der Gebietskörperschaft und der Gebietskörperschaft	0,00	0,00	0,00
324	Auszahlungen aus Finanzaufwand	87.500,39	118.900,00	-31.399,61
3241	Auszahlungen für Zinsaufwand, für Finanzierungsleasing, für Forderungskauf, für Finanzschulden und derivative Finanzinstrumente m	87.500,39	118.900,00	-31.399,61
3242	Auszahlungen für Zinsen aus derivativen Finanzinstrumenten ohne Grundgeschäft	0,00	0,00	0,00
3243	Auszahlung aus Gewinnentnahmen von marktbestimmten Betrieben	0,00	0,00	0,00
3244	Sonstige Auszahlungen aus Finanzaufwendungen	0,00	0,00	0,00
32	Summe Auszahlungen operative Gebarung	18.526.194,71	20.143.700,00	-1.617.505,29
SA1	Saldo (1) Geldfluss aus der Operativen Gebarung (31 – 32)	-13.537.123,92	-15.529.700,00	1.992.576,08
331	Einzahlungen aus der Investitionstätigkeit	4.400,00	0,00	4.400,00
3311	Einzahlungen aus der Veräußerung von immateriellem Vermögen	0,00	0,00	0,00
3312	Einzahlungen aus der Veräußerung von Grundstücken und Grundstückeinrichtungen	0,00	0,00	0,00
3313	Einzahlungen aus der Veräußerung von Gebäuden und Bauten	0,00	0,00	0,00
3314	Einzahlungen aus der Veräußerung von technischen Anlagen, Fahrzeuge und Maschinen	0,00	0,00	0,00
3315	Einzahlungen aus der Veräußerung von Amts-, Betriebs- und Geschäftsausstattung	4.400,00	0,00	4.400,00
3316	Einzahlungen aus der Veräußerung von Kulturgütern	0,00	0,00	0,00
3317	Einzahlungen aus der Veräußerung von Beteiligungen	0,00	0,00	0,00
332	Einzahlungen aus der Rückzahlung von Darlehen sowie gewährten Vorschüssen	0,00	0,00	0,00
3321	Einzahlungen aus Darlehen an Träger des öffentlichen Rechts	0,00	0,00	0,00
3322	Einzahlungen aus Darlehen an Beteiligungen	0,00	0,00	0,00
3323	Einzahlungen aus Darlehen an Unternehmen und Haushalte	0,00	0,00	0,00
3325	Einzahlungen aus Vorschüssen und Anzahlungen	0,00	0,00	0,00
333	Einzahlungen aus Kapitaltransfers	88.800,00	0,00	88.800,00
3331	Kapitaltransferzahlungen von Trägern des öffentlichen Rechts	88.800,00	0,00	88.800,00
3332	Kapitaltransferzahlungen von Beteiligungen	0,00	0,00	0,00
3333	Kapitaltransferzahlungen von Unternehmen	0,00	0,00	0,00
3334	Kapitaltransferzahlungen von Haushalten und Organisationen ohne Erwerbscharakter	0,00	0,00	0,00
3335	Kapitaltransferzahlungen vom Ausland	0,00	0,00	0,00
33	Summe Einzahlungen investive Gebarung	93.200,00	0,00	93.200,00
341	Auszahlungen aus der Investitionstätigkeit	1.149.067,93	2.984.700,00	-1.835.632,07
3411	Auszahlungen für den Erwerb von immateriellem Vermögen	0,00	0,00	0,00

Unterricht, Erziehung, Sport und Wissenschaft (Gruppe 2)

MVAG	Mittelverwendungs- und aufbringungsgruppen (1. und 2. Ebene)	RA 2022	VA 2022	RA - VA
3412	Auszahlungen für den Erwerb von Grundstücken und Grundstückseinrichtungen	606.995,11	143.000,00	463.995,11
3413	Auszahlungen für den Erwerb von Gebäuden und Bauten	106.217,18	1.715.400,00	-1.609.182,82
3414	Auszahlungen für den Erwerb von technischen Anlagen, Fahrzeuge und Maschinen	17.205,58	22.100,00	-4.894,42
3415	Auszahlungen für den Erwerb von Amts-, Betriebs- und Geschäftsausstattung	418.650,06	1.104.200,00	-685.549,94
3416	Auszahlungen für den Erwerb von Kulturgütern	0,00	0,00	0,00
3417	Auszahlungen für den Erwerb von Beteiligungen	0,00	0,00	0,00
342	Auszahlungen von gewährten Darlehen sowie gewährten Vorschüssen	0,00	0,00	0,00
3421	Auszahlung von Darlehen an Träger des öffentlichen Rechts	0,00	0,00	0,00
3422	Auszahlung von Darlehen an Beteiligungen	0,00	0,00	0,00
3423	Auszahlung von Darlehen an Unternehmen und Haushalte	0,00	0,00	0,00
3425	Auszahlungen von Vorschüssen und Anzahlungen	0,00	0,00	0,00
343	Auszahlungen aus Kapitaltransfers	0,00	0,00	0,00
3431	Kapitaltransferzahlungen an Träger des öffentlichen Rechts	0,00	0,00	0,00
3432	Kapitaltransferzahlungen an Beteiligungen	0,00	0,00	0,00
3433	Kapitaltransferzahlungen an Unternehmen (Finanzunternehmen)	0,00	0,00	0,00
3434	Kapitaltransferzahlungen an Haushalte und Organisationen ohne Erwerbscharakter	0,00	0,00	0,00
3435	Kapitaltransferzahlungen an das Ausland	0,00	0,00	0,00
34	Summe Auszahlungen investive Gebarung	1.149.067,93	2.984.700,00	-1.835.632,07
SA2	Saldo (2) Geldfluss aus der Investiven Gebarung (33 – 34)	-1.055.867,93	-2.984.700,00	1.928.832,07
SA3	Saldo (3) Nettofinanzierungssaldo (Saldo 1 + Saldo 2)	-14.592.991,85	-18.514.400,00	3.921.408,15
351	Einzahlungen aus der Aufnahme von Finanzschulden	1.250.000,00	1.872.400,00	-622.400,00
3511	Einzahlungen aus empfangenen Darlehen von öffentlichen Körperschaften und Rechtsträgern	0,00	0,00	0,00
3512	Einzahlungen aus empfangenen Darlehen von Beteiligungen	0,00	0,00	0,00
3513	Einzahlungen aus empfangenen Darlehen von Unternehmen und privaten Haushalten	0,00	0,00	0,00
3514	Einzahlungen aus Finanzschulden (Finanzunternehmen)	1.250.000,00	1.872.400,00	-622.400,00
353	Einzahlungen infolge eines Kapitaltausch bei derivativen Finanzinstrumenten mit Grundgeschäft	0,00	0,00	0,00
3530	Einzahlungen infolge eines Kapitaltausch bei derivativen Finanzinstrumenten mit Grundgeschäft	0,00	0,00	0,00
355	Einzahlungen aus dem Abgang von Finanzinstrumenten	0,00	0,00	0,00
3550	Einzahlungen aus dem Abgang von Finanzinstrumenten	0,00	0,00	0,00
35	Summe Einzahlungen aus der Finanzierungstätigkeit	1.250.000,00	1.872.400,00	-622.400,00
361	Auszahlungen aus der Tilgung von Finanzschulden	666.609,91	863.300,00	-196.690,09

Unterricht, Erziehung, Sport und Wissenschaft (Gruppe 2)

MVAG	Mittelverwendungs- und aufbringungsgruppen (1. und 2. Ebene)	RA 2022	VA 2022	RA - VA
3611	Auszahlungen aus empfangenen Darlehen von öffentlichen Körperschaften und Rechtsträgern	0,00	0,00	0,00
3612	Auszahlungen aus empfangenen Darlehen von Beteiligungen	0,00	0,00	0,00
3613	Auszahlungen aus empfangenen Darlehen von Unternehmen und privaten Haushalten	0,00	0,00	0,00
3614	Auszahlungen aus Finanzschulden	666.609,91	863.300,00	-196.690,09
3615	Auszahlung aus der Rückzahlung von Leasingverbindlichkeiten	0,00	0,00	0,00
363	Auszahlungen infolge eines Kapitaltausch bei derivativen Finanzinstrumenten mit Grundgeschäft	0,00	0,00	0,00
3630	Auszahlungen infolge eines Kapitaltausch bei derivativen Finanzinstrumenten mit Grundgeschäft	0,00	0,00	0,00
365	Auszahlungen für den Erwerb von Finanzinstrumenten	0,00	0,00	0,00
3650	Auszahlungen für den Erwerb von Finanzinstrumenten	0,00	0,00	0,00
36	Summe Auszahlungen aus der Finanzierungstätigkeit	666.609,91	863.300,00	-196.690,09
SA4	Saldo (4) Geldfluss aus der Finanzierungstätigkeit (35 – 36)	583.390,09	1.009.100,00	-425.709,91
SA5	Saldo (5) Geldfluss aus der voranschlagswirksamen Gebarung (Saldo 3 + Saldo 4)	-14.009.601,76	-17.505.300,00	3.495.698,24

Kunst, Kultur und Kultus (Gruppe 3)

MVAG	Mittelverwendungs- und aufbringungsgruppen (1. und 2. Ebene)	RA 2022	VA 2022	RA - VA
311	Einzahlungen aus der operativen Verwaltungstätigkeit	302.424,92	345.500,00	-43.075,08
3111	Einzahlungen aus eigenen Abgaben	0,00	0,00	0,00
3112	Einzahlungen aus Ertragsanteilen	0,00	0,00	0,00
3113	Einzahlungen aus Gebühren	0,00	0,00	0,00
3114	Einzahlungen aus Leistungen	291.177,98	343.000,00	-51.822,02
3115	Einzahlungen aus Besitz und wirtschaftlicher Tätigkeit	250,00	2.500,00	-2.250,00
3116	Einzahlungen aus Veräußerung von geringwertigen Wirtschaftsgütern (GWG) und sonstige Einzahlungen	10.996,94	0,00	10.996,94
312	Einzahlungen aus Transfers (ohne Kapitaltransfers)	704.559,28	688.200,00	16.359,28
3121	Transferzahlungen von Trägern des öffentlichen Rechts	702.569,28	685.200,00	17.369,28
3122	Transferzahlungen von Beteiligten	0,00	0,00	0,00
3123	Transferzahlungen von Unternehmen (inkl. Finanzunternehmen)	0,00	0,00	0,00
3124	Transferzahlungen von Haushalte und Organisationen ohne Erwerbscharakter	1.990,00	3.000,00	-1.010,00
3125	Transferzahlungen vom Ausland	0,00	0,00	0,00
3126	Investitions- und Tilgungszuschüsse zwischen Unternehmungen und Betrieben der Gebietskörperschaft und der Gebietskörperschaft	0,00	0,00	0,00
313	Einzahlungen aus Finanzerträgen	0,00	0,00	0,00
3131	Einzahlungen aus Zinserträgen	0,00	0,00	0,00
3133	Einzahlungen aus Gewinnentnahmen von marktbestimmten Betrieben	0,00	0,00	0,00
3134	Sonstige Einzahlungen aus Finanzerträgen	0,00	0,00	0,00
3135	Einzahlungen aus Dividenden/Gewinnausschüttungen	0,00	0,00	0,00
31	Summe Einzahlungen operative Gebarung	1.006.984,20	1.033.700,00	-26.715,80
321	Auszahlungen aus Personalaufwand	1.992.146,30	2.189.000,00	-196.853,70
3211	Auszahlungen für Personalaufwand Bezüge, Nebengebühren, und Mehrleistungsvergütungen)	1.614.940,16	1.817.600,00	-202.659,84
3212	Auszahlungen für gesetzliche und freiwillige Sozialaufwendungen	368.191,01	361.400,00	6.791,01
3213	Auszahlungen aus sonstigem Personalaufwand	9.015,13	10.000,00	-984,87
322	Auszahlungen aus Sachaufwand (ohne Transferaufwand)	645.506,92	634.900,00	10.606,92
3221	Auszahlungen für Gebrauchs- und Verbrauchsgüter, Handelswaren	13.619,20	13.000,00	619,20
3222	Auszahlungen für Verwaltungs- und Betriebsaufwand	29.855,97	49.800,00	-19.944,03
3223	Auszahlungen für Leasing- und Mietaufwand	158.152,66	141.500,00	16.652,66
3224	Auszahlungen für Instandhaltung	14.942,09	35.000,00	-20.057,91
3225	Sonstige Auszahlungen aus Sachaufwand	428.937,00	395.600,00	33.337,00
323	Auszahlungen aus Transfers (ohne Kapitaltransfers)	213.765,20	260.600,00	-46.834,80
3231	Transferzahlungen an Träger des öffentlichen Rechts	0,00	0,00	0,00
3232	Transferzahlungen an Beteiligten	0,00	0,00	0,00
3233	Transferzahlungen an Unternehmen (inkl. Finanzunternehmen)	0,00	0,00	0,00

Kunst, Kultur und Kultus (Gruppe 3)

MVAG	Mittelverwendungs- und aufbringungsgruppen (1. und 2. Ebene)	RA 2022	VA 2022	RA - VA
3234	Transferzahlungen an Haushalte und Organisationen ohne Erwerbscharakter	213.765,20	260.600,00	-46.834,80
3235	Transferzahlungen an das Ausland	0,00	0,00	0,00
3236	Investitions- und Tilgungszuschüsse zwischen Unternehmungen und Betrieben der Gebietskörperschaft und der Gebietskörperschaft	0,00	0,00	0,00
324	Auszahlungen aus Finanzaufwand	51.124,71	75.700,00	-24.575,29
3241	Auszahlungen für Zinsaufwand, für Finanzierungsleasing, für Forderungskauf, für Finanzschulden und derivative Finanzinstrumente m	51.124,71	75.700,00	-24.575,29
3242	Auszahlungen für Zinsen aus derivativen Finanzinstrumenten ohne Grundgeschäft	0,00	0,00	0,00
3243	Auszahlung aus Gewinnentnahmen von marktbestimmten Betrieben	0,00	0,00	0,00
3244	Sonstige Auszahlungen aus Finanzaufwendungen	0,00	0,00	0,00
32	Summe Auszahlungen operative Gebarung	2.902.543,13	3.160.200,00	-257.656,87
SA1	Saldo (1) Geldfluss aus der Operativen Gebarung (31 – 32)	-1.895.558,93	-2.126.500,00	230.941,07
331	Einzahlungen aus der Investitionstätigkeit	0,00	0,00	0,00
3311	Einzahlungen aus der Veräußerung von immateriellem Vermögen	0,00	0,00	0,00
3312	Einzahlungen aus der Veräußerung von Grundstücken und Grundstückeinrichtungen	0,00	0,00	0,00
3313	Einzahlungen aus der Veräußerung von Gebäuden und Bauten	0,00	0,00	0,00
3314	Einzahlungen aus der Veräußerung von technischen Anlagen, Fahrzeuge und Maschinen	0,00	0,00	0,00
3315	Einzahlungen aus der Veräußerung von Amts-, Betriebs- und Geschäftsausstattung	0,00	0,00	0,00
3316	Einzahlungen aus der Veräußerung von Kulturgütern	0,00	0,00	0,00
3317	Einzahlungen aus der Veräußerung von Beteiligungen	0,00	0,00	0,00
332	Einzahlungen aus der Rückzahlung von Darlehen sowie gewährten Vorschüssen	0,00	0,00	0,00
3321	Einzahlungen aus Darlehen an Träger des öffentlichen Rechts	0,00	0,00	0,00
3322	Einzahlungen aus Darlehen an Beteiligungen	0,00	0,00	0,00
3323	Einzahlungen aus Darlehen an Unternehmen und Haushalte	0,00	0,00	0,00
3325	Einzahlungen aus Vorschüssen und Anzahlungen	0,00	0,00	0,00
333	Einzahlungen aus Kapitaltransfers	0,00	1.102.000,00	-1.102.000,00
3331	Kapitaltransferzahlungen von Trägern des öffentlichen Rechts	0,00	1.102.000,00	-1.102.000,00
3332	Kapitaltransferzahlungen von Beteiligungen	0,00	0,00	0,00
3333	Kapitaltransferzahlungen von Unternehmen	0,00	0,00	0,00
3334	Kapitaltransferzahlungen von Haushalten und Organisationen ohne Erwerbscharakter	0,00	0,00	0,00
3335	Kapitaltransferzahlungen vom Ausland	0,00	0,00	0,00
33	Summe Einzahlungen investive Gebarung	0,00	1.102.000,00	-1.102.000,00
341	Auszahlungen aus der Investitionstätigkeit	518.482,68	4.603.300,00	-4.084.817,32
3411	Auszahlungen für den Erwerb von immateriellem Vermögen	0,00	0,00	0,00

Kunst, Kultur und Kultus (Gruppe 3)

MVAG	Mittelverwendungs- und aufbringungsgruppen (1. und 2. Ebene)	RA 2022	VA 2022	RA - VA
3412	Auszahlungen für den Erwerb von Grundstücken und Grundstückseinrichtungen	509.772,68	4.582.600,00	-4.072.827,32
3413	Auszahlungen für den Erwerb von Gebäuden und Bauten	0,00	0,00	0,00
3414	Auszahlungen für den Erwerb von technischen Anlagen, Fahrzeuge und Maschinen	0,00	200,00	-200,00
3415	Auszahlungen für den Erwerb von Amts-, Betriebs- und Geschäftsausstattung	8.710,00	17.000,00	-8.290,00
3416	Auszahlungen für den Erwerb von Kulturgütern	0,00	3.500,00	-3.500,00
3417	Auszahlungen für den Erwerb von Beteiligungen	0,00	0,00	0,00
342	Auszahlungen von gewährten Darlehen sowie gewährten Vorschüssen	0,00	0,00	0,00
3421	Auszahlung von Darlehen an Träger des öffentlichen Rechts	0,00	0,00	0,00
3422	Auszahlung von Darlehen an Beteiligungen	0,00	0,00	0,00
3423	Auszahlung von Darlehen an Unternehmen und Haushalte	0,00	0,00	0,00
3425	Auszahlungen von Vorschüssen und Anzahlungen	0,00	0,00	0,00
343	Auszahlungen aus Kapitaltransfers	0,00	0,00	0,00
3431	Kapitaltransferzahlungen an Träger des öffentlichen Rechts	0,00	0,00	0,00
3432	Kapitaltransferzahlungen an Beteiligungen	0,00	0,00	0,00
3433	Kapitaltransferzahlungen an Unternehmen (Finanzunternehmen)	0,00	0,00	0,00
3434	Kapitaltransferzahlungen an Haushalte und Organisationen ohne Erwerbscharakter	0,00	0,00	0,00
3435	Kapitaltransferzahlungen an das Ausland	0,00	0,00	0,00
34	Summe Auszahlungen investive Gebarung	518.482,68	4.603.300,00	-4.084.817,32
SA2	Saldo (2) Geldfluss aus der Investiven Gebarung (33 – 34)	-518.482,68	-3.501.300,00	2.982.817,32
SA3	Saldo (3) Nettofinanzierungssaldo (Saldo 1 + Saldo 2)	-2.414.041,61	-5.627.800,00	3.213.758,39
351	Einzahlungen aus der Aufnahme von Finanzschulden	0,00	2.410.600,00	-2.410.600,00
3511	Einzahlungen aus empfangenen Darlehen von öffentlichen Körperschaften und Rechtsträgern	0,00	0,00	0,00
3512	Einzahlungen aus empfangenen Darlehen von Beteiligungen	0,00	0,00	0,00
3513	Einzahlungen aus empfangenen Darlehen von Unternehmen und privaten Haushalten	0,00	0,00	0,00
3514	Einzahlungen aus Finanzschulden (Finanzunternehmen)	0,00	2.410.600,00	-2.410.600,00
353	Einzahlungen infolge eines Kapitaltausch bei derivativen Finanzinstrumenten mit Grundgeschäft	0,00	0,00	0,00
3530	Einzahlungen infolge eines Kapitaltausch bei derivativen Finanzinstrumenten mit Grundgeschäft	0,00	0,00	0,00
355	Einzahlungen aus dem Abgang von Finanzinstrumenten	0,00	0,00	0,00
3550	Einzahlungen aus dem Abgang von Finanzinstrumenten	0,00	0,00	0,00
35	Summe Einzahlungen aus der Finanzierungstätigkeit	0,00	2.410.600,00	-2.410.600,00
361	Auszahlungen aus der Tilgung von Finanzschulden	249.722,09	249.700,00	22,09

Kunst, Kultur und Kultus (Gruppe 3)

MVAG	Mittelverwendungs- und aufbringungsgruppen (1. und 2. Ebene)	RA 2022	VA 2022	RA - VA
3611	Auszahlungen aus empfangenen Darlehen von öffentlichen Körperschaften und Rechtsträgern	0,00	0,00	0,00
3612	Auszahlungen aus empfangenen Darlehen von Beteiligungen	0,00	0,00	0,00
3613	Auszahlungen aus empfangenen Darlehen von Unternehmen und privaten Haushalten	0,00	0,00	0,00
3614	Auszahlungen aus Finanzschulden	249.722,09	249.700,00	22,09
3615	Auszahlung aus der Rückzahlung von Leasingverbindlichkeiten	0,00	0,00	0,00
363	Auszahlungen infolge eines Kapitaltausch bei derivativen Finanzinstrumenten mit Grundgeschäft	0,00	0,00	0,00
3630	Auszahlungen infolge eines Kapitaltausch bei derivativen Finanzinstrumenten mit Grundgeschäft	0,00	0,00	0,00
365	Auszahlungen für den Erwerb von Finanzinstrumenten	0,00	0,00	0,00
3650	Auszahlungen für den Erwerb von Finanzinstrumenten	0,00	0,00	0,00
36	Summe Auszahlungen aus der Finanzierungstätigkeit	249.722,09	249.700,00	22,09
SA4	Saldo (4) Geldfluss aus der Finanzierungstätigkeit (35 – 36)	-249.722,09	2.160.900,00	-2.410.622,09
SA5	Saldo (5) Geldfluss aus der voranschlagswirksamen Gebarung (Saldo 3 + Saldo 4)	-2.663.763,70	-3.466.900,00	803.136,30

Soziale Wohlfahrt und Wohnbauförderung (Gruppe 4)

MVAG	Mittelverwendungs- und aufbringungsgruppen (1. und 2. Ebene)	RA 2022	VA 2022	RA - VA
311	Einzahlungen aus der operativen Verwaltungstätigkeit	558.089,63	521.000,00	37.089,63
3111	Einzahlungen aus eigenen Abgaben	0,00	0,00	0,00
3112	Einzahlungen aus Ertragsanteilen	0,00	0,00	0,00
3113	Einzahlungen aus Gebühren	0,00	0,00	0,00
3114	Einzahlungen aus Leistungen	444.534,14	425.500,00	19.034,14
3115	Einzahlungen aus Besitz und wirtschaftlicher Tätigkeit	2.960,00	5.500,00	-2.540,00
3116	Einzahlungen aus Veräußerung von geringwertigen Wirtschaftsgütern (GWG) und sonstige Einzahlungen	110.595,49	90.000,00	20.595,49
312	Einzahlungen aus Transfers (ohne Kapitaltransfers)	25.149,33	20.000,00	5.149,33
3121	Transferzahlungen von Trägern des öffentlichen Rechts	20.172,20	20.000,00	172,20
3122	Transferzahlungen von Beteiligten	0,00	0,00	0,00
3123	Transferzahlungen von Unternehmen (inkl. Finanzunternehmen)	2.500,00	0,00	2.500,00
3124	Transferzahlungen von Haushalte und Organisationen ohne Erwerbscharakter	2.477,13	0,00	2.477,13
3125	Transferzahlungen vom Ausland	0,00	0,00	0,00
3126	Investitions- und Tilgungszuschüsse zwischen Unternehmungen und Betrieben der Gebietskörperschaft und der Gebietskörperschaft	0,00	0,00	0,00
313	Einzahlungen aus Finanzerträgen	0,00	0,00	0,00
3131	Einzahlungen aus Zinserträgen	0,00	0,00	0,00
3133	Einzahlungen aus Gewinnentnahmen von marktbestimmten Betrieben	0,00	0,00	0,00
3134	Sonstige Einzahlungen aus Finanzerträgen	0,00	0,00	0,00
3135	Einzahlungen aus Dividenden/Gewinnausschüttungen	0,00	0,00	0,00
31	Summe Einzahlungen operative Gebarung	583.238,96	541.000,00	42.238,96
321	Auszahlungen aus Personalaufwand	2.093.515,54	2.199.000,00	-105.484,46
3211	Auszahlungen für Personalaufwand Bezüge, Nebengebühren, und Mehrleistungsvergütungen)	1.673.782,83	1.760.400,00	-86.617,17
3212	Auszahlungen für gesetzliche und freiwillige Sozialaufwendungen	410.617,60	429.600,00	-18.982,40
3213	Auszahlungen aus sonstigem Personalaufwand	9.115,11	9.000,00	115,11
322	Auszahlungen aus Sachaufwand (ohne Transferaufwand)	1.137.368,84	1.106.100,00	31.268,84
3221	Auszahlungen für Gebrauchs- und Verbrauchsgüter, Handelswaren	233.517,17	249.400,00	-15.882,83
3222	Auszahlungen für Verwaltungs- und Betriebsaufwand	191.230,38	167.500,00	23.730,38
3223	Auszahlungen für Leasing- und Mietaufwand	198.733,88	167.800,00	30.933,88
3224	Auszahlungen für Instandhaltung	28.433,02	67.400,00	-38.966,98
3225	Sonstige Auszahlungen aus Sachaufwand	485.454,39	454.000,00	31.454,39
323	Auszahlungen aus Transfers (ohne Kapitaltransfers)	14.860.221,35	15.048.900,00	-188.678,65
3231	Transferzahlungen an Träger des öffentlichen Rechts	13.994.265,76	14.109.600,00	-115.334,24
3232	Transferzahlungen an Beteiligten	0,00	0,00	0,00
3233	Transferzahlungen an Unternehmen (inkl. Finanzunternehmen)	0,00	0,00	0,00

Soziale Wohlfahrt und Wohnbauförderung (Gruppe 4)

MVAG	Mittelverwendungs- und aufbringungsgruppen (1. und 2. Ebene)	RA 2022	VA 2022	RA - VA
3234	Transferzahlungen an Haushalte und Organisationen ohne Erwerbscharakter	865.955,59	939.300,00	-73.344,41
3235	Transferzahlungen an das Ausland	0,00	0,00	0,00
3236	Investitions- und Tilgungszuschüsse zwischen Unternehmungen und Betrieben der Gebietskörperschaft und der Gebietskörperschaft	0,00	0,00	0,00
324	Auszahlungen aus Finanzaufwand	0,00	0,00	0,00
3241	Auszahlungen für Zinsaufwand, für Finanzierungsleasing, für Forderungskauf, für Finanzschulden und derivative Finanzinstrumente m	0,00	0,00	0,00
3242	Auszahlungen für Zinsen aus derivativen Finanzinstrumenten ohne Grundgeschäft	0,00	0,00	0,00
3243	Auszahlung aus Gewinnentnahmen von marktbestimmten Betrieben	0,00	0,00	0,00
3244	Sonstige Auszahlungen aus Finanzaufwendungen	0,00	0,00	0,00
32	Summe Auszahlungen operative Gebarung	18.091.105,73	18.354.000,00	-262.894,27
SA1	Saldo (1) Geldfluss aus der Operativen Gebarung (31 – 32)	-17.507.866,77	-17.813.000,00	305.133,23
331	Einzahlungen aus der Investitionstätigkeit	0,00	0,00	0,00
3311	Einzahlungen aus der Veräußerung von immateriellem Vermögen	0,00	0,00	0,00
3312	Einzahlungen aus der Veräußerung von Grundstücken und Grundstückeinrichtungen	0,00	0,00	0,00
3313	Einzahlungen aus der Veräußerung von Gebäuden und Bauten	0,00	0,00	0,00
3314	Einzahlungen aus der Veräußerung von technischen Anlagen, Fahrzeuge und Maschinen	0,00	0,00	0,00
3315	Einzahlungen aus der Veräußerung von Amts-, Betriebs- und Geschäftsausstattung	0,00	0,00	0,00
3316	Einzahlungen aus der Veräußerung von Kulturgütern	0,00	0,00	0,00
3317	Einzahlungen aus der Veräußerung von Beteiligungen	0,00	0,00	0,00
332	Einzahlungen aus der Rückzahlung von Darlehen sowie gewährten Vorschüssen	0,00	0,00	0,00
3321	Einzahlungen aus Darlehen an Träger des öffentlichen Rechts	0,00	0,00	0,00
3322	Einzahlungen aus Darlehen an Beteiligungen	0,00	0,00	0,00
3323	Einzahlungen aus Darlehen an Unternehmen und Haushalte	0,00	0,00	0,00
3325	Einzahlungen aus Vorschüssen und Anzahlungen	0,00	0,00	0,00
333	Einzahlungen aus Kapitaltransfers	0,00	0,00	0,00
3331	Kapitaltransferzahlungen von Trägern des öffentlichen Rechts	0,00	0,00	0,00
3332	Kapitaltransferzahlungen von Beteiligungen	0,00	0,00	0,00
3333	Kapitaltransferzahlungen von Unternehmen	0,00	0,00	0,00
3334	Kapitaltransferzahlungen von Haushalten und Organisationen ohne Erwerbscharakter	0,00	0,00	0,00
3335	Kapitaltransferzahlungen vom Ausland	0,00	0,00	0,00
33	Summe Einzahlungen investive Gebarung	0,00	0,00	0,00
341	Auszahlungen aus der Investitionstätigkeit	54.158,08	270.500,00	-216.341,92
3411	Auszahlungen für den Erwerb von immateriellem Vermögen	0,00	0,00	0,00

Soziale Wohlfahrt und Wohnbauförderung (Gruppe 4)

MVAG	Mittelverwendungs- und aufbringungsgruppen (1. und 2. Ebene)	RA 2022	VA 2022	RA - VA
3412	Auszahlungen für den Erwerb von Grundstücken und Grundstückseinrichtungen	0,00	0,00	0,00
3413	Auszahlungen für den Erwerb von Gebäuden und Bauten	0,00	165.000,00	-165.000,00
3414	Auszahlungen für den Erwerb von technischen Anlagen, Fahrzeuge und Maschinen	52.418,08	55.000,00	-2.581,92
3415	Auszahlungen für den Erwerb von Amts-, Betriebs- und Geschäftsausstattung	1.740,00	50.500,00	-48.760,00
3416	Auszahlungen für den Erwerb von Kulturgütern	0,00	0,00	0,00
3417	Auszahlungen für den Erwerb von Beteiligungen	0,00	0,00	0,00
342	Auszahlungen von gewährten Darlehen sowie gewährten Vorschüssen	0,00	0,00	0,00
3421	Auszahlung von Darlehen an Träger des öffentlichen Rechts	0,00	0,00	0,00
3422	Auszahlung von Darlehen an Beteiligungen	0,00	0,00	0,00
3423	Auszahlung von Darlehen an Unternehmen und Haushalte	0,00	0,00	0,00
3425	Auszahlungen von Vorschüssen und Anzahlungen	0,00	0,00	0,00
343	Auszahlungen aus Kapitaltransfers	0,00	0,00	0,00
3431	Kapitaltransferzahlungen an Träger des öffentlichen Rechts	0,00	0,00	0,00
3432	Kapitaltransferzahlungen an Beteiligungen	0,00	0,00	0,00
3433	Kapitaltransferzahlungen an Unternehmen (Finanzunternehmen)	0,00	0,00	0,00
3434	Kapitaltransferzahlungen an Haushalte und Organisationen ohne Erwerbscharakter	0,00	0,00	0,00
3435	Kapitaltransferzahlungen an das Ausland	0,00	0,00	0,00
34	Summe Auszahlungen investive Gebarung	54.158,08	270.500,00	-216.341,92
SA2	Saldo (2) Geldfluss aus der Investiven Gebarung (33 – 34)	-54.158,08	-270.500,00	216.341,92
SA3	Saldo (3) Nettofinanzierungssaldo (Saldo 1 + Saldo 2)	-17.562.024,85	-18.083.500,00	521.475,15
351	Einzahlungen aus der Aufnahme von Finanzschulden	0,00	0,00	0,00
3511	Einzahlungen aus empfangenen Darlehen von öffentlichen Körperschaften und Rechtsträgern	0,00	0,00	0,00
3512	Einzahlungen aus empfangenen Darlehen von Beteiligungen	0,00	0,00	0,00
3513	Einzahlungen aus empfangenen Darlehen von Unternehmen und privaten Haushalten	0,00	0,00	0,00
3514	Einzahlungen aus Finanzschulden (Finanzunternehmen)	0,00	0,00	0,00
353	Einzahlungen infolge eines Kapitaltausch bei derivativen Finanzinstrumenten mit Grundgeschäft	0,00	0,00	0,00
3530	Einzahlungen infolge eines Kapitaltausch bei derivativen Finanzinstrumenten mit Grundgeschäft	0,00	0,00	0,00
355	Einzahlungen aus dem Abgang von Finanzinstrumenten	0,00	0,00	0,00
3550	Einzahlungen aus dem Abgang von Finanzinstrumenten	0,00	0,00	0,00
35	Summe Einzahlungen aus der Finanzierungstätigkeit	0,00	0,00	0,00
361	Auszahlungen aus der Tilgung von Finanzschulden	0,00	0,00	0,00

Soziale Wohlfahrt und Wohnbauförderung (Gruppe 4)

MVAG	Mittelverwendungs- und aufbringungsgruppen (1. und 2. Ebene)	RA 2022	VA 2022	RA - VA
3611	Auszahlungen aus empfangenen Darlehen von öffentlichen Körperschaften und Rechtsträgern	0,00	0,00	0,00
3612	Auszahlungen aus empfangenen Darlehen von Beteiligungen	0,00	0,00	0,00
3613	Auszahlungen aus empfangenen Darlehen von Unternehmen und privaten Haushalten	0,00	0,00	0,00
3614	Auszahlungen aus Finanzschulden	0,00	0,00	0,00
3615	Auszahlung aus der Rückzahlung von Leasingverbindlichkeiten	0,00	0,00	0,00
363	Auszahlungen infolge eines Kapitaltausch bei derivativen Finanzinstrumenten mit Grundgeschäft	0,00	0,00	0,00
3630	Auszahlungen infolge eines Kapitaltausch bei derivativen Finanzinstrumenten mit Grundgeschäft	0,00	0,00	0,00
365	Auszahlungen für den Erwerb von Finanzinstrumenten	0,00	0,00	0,00
3650	Auszahlungen für den Erwerb von Finanzinstrumenten	0,00	0,00	0,00
36	Summe Auszahlungen aus der Finanzierungstätigkeit	0,00	0,00	0,00
SA4	Saldo (4) Geldfluss aus der Finanzierungstätigkeit (35 – 36)	0,00	0,00	0,00
SA5	Saldo (5) Geldfluss aus der voranschlagswirksamen Gebarung (Saldo 3 + Saldo 4)	-17.562.024,85	-18.083.500,00	521.475,15

Gesundheit (Gruppe 5)

MVAG	Mittelverwendungs- und aufbringungsgruppen (1. und 2. Ebene)	RA 2022	VA 2022	RA - VA
311	Einzahlungen aus der operativen Verwaltungstätigkeit	1.003.686,68	1.707.600,00	-703.913,32
3111	Einzahlungen aus eigenen Abgaben	0,00	0,00	0,00
3112	Einzahlungen aus Ertragsanteilen	0,00	0,00	0,00
3113	Einzahlungen aus Gebühren	0,00	0,00	0,00
3114	Einzahlungen aus Leistungen	129.045,60	164.100,00	-35.054,40
3115	Einzahlungen aus Besitz und wirtschaftlicher Tätigkeit	2.345,45	0,00	2.345,45
3116	Einzahlungen aus Veräußerung von geringwertigen Wirtschaftsgütern (GWG) und sonstige Einzahlungen	872.295,63	1.543.500,00	-671.204,37
312	Einzahlungen aus Transfers (ohne Kapitaltransfers)	541.537,88	102.200,00	439.337,88
3121	Transferzahlungen von Trägern des öffentlichen Rechts	516.552,69	97.100,00	419.452,69
3122	Transferzahlungen von Beteiligten	0,00	0,00	0,00
3123	Transferzahlungen von Unternehmen (inkl. Finanzunternehmen)	0,00	0,00	0,00
3124	Transferzahlungen von Haushalte und Organisationen ohne Erwerbscharakter	24.985,19	5.100,00	19.885,19
3125	Transferzahlungen vom Ausland	0,00	0,00	0,00
3126	Investitions- und Tilgungszuschüsse zwischen Unternehmungen und Betrieben der Gebietskörperschaft und der Gebietskörperschaft	0,00	0,00	0,00
313	Einzahlungen aus Finanzerträgen	0,00	0,00	0,00
3131	Einzahlungen aus Zinserträgen	0,00	0,00	0,00
3133	Einzahlungen aus Gewinnentnahmen von marktbestimmten Betrieben	0,00	0,00	0,00
3134	Sonstige Einzahlungen aus Finanzerträgen	0,00	0,00	0,00
3135	Einzahlungen aus Dividenden/Gewinnausschüttungen	0,00	0,00	0,00
31	Summe Einzahlungen operative Gebarung	1.545.224,56	1.809.800,00	-264.575,44
321	Auszahlungen aus Personalaufwand	872.442,03	1.188.500,00	-316.057,97
3211	Auszahlungen für Personalaufwand Bezüge, Nebengebühren, und Mehrleistungsvergütungen)	725.141,42	962.100,00	-236.958,58
3212	Auszahlungen für gesetzliche und freiwillige Sozialaufwendungen	145.895,91	226.100,00	-80.204,09
3213	Auszahlungen aus sonstigem Personalaufwand	1.404,70	300,00	1.104,70
322	Auszahlungen aus Sachaufwand (ohne Transferaufwand)	1.153.075,63	1.798.400,00	-645.324,37
3221	Auszahlungen für Gebrauchs- und Verbrauchsgüter, Handelswaren	31.726,03	91.100,00	-59.373,97
3222	Auszahlungen für Verwaltungs- und Betriebsaufwand	8.043,80	58.700,00	-50.656,20
3223	Auszahlungen für Leasing- und Mietaufwand	121.213,55	91.400,00	29.813,55
3224	Auszahlungen für Instandhaltung	4.323,08	3.000,00	1.323,08
3225	Sonstige Auszahlungen aus Sachaufwand	987.769,17	1.554.200,00	-566.430,83
323	Auszahlungen aus Transfers (ohne Kapitaltransfers)	17.574.376,06	17.433.000,00	141.376,06
3231	Transferzahlungen an Träger des öffentlichen Rechts	17.569.776,06	17.423.200,00	146.576,06
3232	Transferzahlungen an Beteiligten	0,00	0,00	0,00
3233	Transferzahlungen an Unternehmen (inkl. Finanzunternehmen)	0,00	0,00	0,00

Gesundheit (Gruppe 5)

MVAG	Mittelverwendungs- und aufbringungsgruppen (1. und 2. Ebene)	RA 2022	VA 2022	RA - VA
3234	Transferzahlungen an Haushalte und Organisationen ohne Erwerbscharakter	4.600,00	9.800,00	-5.200,00
3235	Transferzahlungen an das Ausland	0,00	0,00	0,00
3236	Investitions- und Tilgungszuschüsse zwischen Unternehmungen und Betrieben der Gebietskörperschaft und der Gebietskörperschaft	0,00	0,00	0,00
324	Auszahlungen aus Finanzaufwand	369.338,70	355.500,00	13.838,70
3241	Auszahlungen für Zinsaufwand, für Finanzierungsleasing, für Forderungskauf, für Finanzschulden und derivative Finanzinstrumente m	369.338,70	355.500,00	13.838,70
3242	Auszahlungen für Zinsen aus derivativen Finanzinstrumenten ohne Grundgeschäft	0,00	0,00	0,00
3243	Auszahlung aus Gewinnentnahmen von marktbestimmten Betrieben	0,00	0,00	0,00
3244	Sonstige Auszahlungen aus Finanzaufwendungen	0,00	0,00	0,00
32	Summe Auszahlungen operative Gebarung	19.969.232,42	20.775.400,00	-806.167,58
SA1	Saldo (1) Geldfluss aus der Operativen Gebarung (31 – 32)	-18.424.007,86	-18.965.600,00	541.592,14
331	Einzahlungen aus der Investitionstätigkeit	0,00	0,00	0,00
3311	Einzahlungen aus der Veräußerung von immateriellem Vermögen	0,00	0,00	0,00
3312	Einzahlungen aus der Veräußerung von Grundstücken und Grundstückeinrichtungen	0,00	0,00	0,00
3313	Einzahlungen aus der Veräußerung von Gebäuden und Bauten	0,00	0,00	0,00
3314	Einzahlungen aus der Veräußerung von technischen Anlagen, Fahrzeuge und Maschinen	0,00	0,00	0,00
3315	Einzahlungen aus der Veräußerung von Amts-, Betriebs- und Geschäftsausstattung	0,00	0,00	0,00
3316	Einzahlungen aus der Veräußerung von Kulturgütern	0,00	0,00	0,00
3317	Einzahlungen aus der Veräußerung von Beteiligungen	0,00	0,00	0,00
332	Einzahlungen aus der Rückzahlung von Darlehen sowie gewährten Vorschüssen	0,00	0,00	0,00
3321	Einzahlungen aus Darlehen an Träger des öffentlichen Rechts	0,00	0,00	0,00
3322	Einzahlungen aus Darlehen an Beteiligungen	0,00	0,00	0,00
3323	Einzahlungen aus Darlehen an Unternehmen und Haushalte	0,00	0,00	0,00
3325	Einzahlungen aus Vorschüssen und Anzahlungen	0,00	0,00	0,00
333	Einzahlungen aus Kapitaltransfers	0,00	0,00	0,00
3331	Kapitaltransferzahlungen von Trägern des öffentlichen Rechts	0,00	0,00	0,00
3332	Kapitaltransferzahlungen von Beteiligungen	0,00	0,00	0,00
3333	Kapitaltransferzahlungen von Unternehmen	0,00	0,00	0,00
3334	Kapitaltransferzahlungen von Haushalten und Organisationen ohne Erwerbscharakter	0,00	0,00	0,00
3335	Kapitaltransferzahlungen vom Ausland	0,00	0,00	0,00
33	Summe Einzahlungen investive Gebarung	0,00	0,00	0,00
341	Auszahlungen aus der Investitionstätigkeit	0,00	3.500,00	-3.500,00
3411	Auszahlungen für den Erwerb von immateriellem Vermögen	0,00	0,00	0,00

Gesundheit (Gruppe 5)

MVAG	Mittelverwendungs- und aufbringungsgruppen (1. und 2. Ebene)	RA 2022	VA 2022	RA - VA
3412	Auszahlungen für den Erwerb von Grundstücken und Grundstückseinrichtungen	0,00	1.000,00	-1.000,00
3413	Auszahlungen für den Erwerb von Gebäuden und Bauten	0,00	0,00	0,00
3414	Auszahlungen für den Erwerb von technischen Anlagen, Fahrzeuge und Maschinen	0,00	0,00	0,00
3415	Auszahlungen für den Erwerb von Amts-, Betriebs- und Geschäftsausstattung	0,00	2.500,00	-2.500,00
3416	Auszahlungen für den Erwerb von Kulturgütern	0,00	0,00	0,00
3417	Auszahlungen für den Erwerb von Beteiligungen	0,00	0,00	0,00
342	Auszahlungen von gewährten Darlehen sowie gewährten Vorschüssen	0,00	0,00	0,00
3421	Auszahlung von Darlehen an Träger des öffentlichen Rechts	0,00	0,00	0,00
3422	Auszahlung von Darlehen an Beteiligungen	0,00	0,00	0,00
3423	Auszahlung von Darlehen an Unternehmen und Haushalte	0,00	0,00	0,00
3425	Auszahlungen von Vorschüssen und Anzahlungen	0,00	0,00	0,00
343	Auszahlungen aus Kapitaltransfers	0,00	0,00	0,00
3431	Kapitaltransferzahlungen an Träger des öffentlichen Rechts	0,00	0,00	0,00
3432	Kapitaltransferzahlungen an Beteiligungen	0,00	0,00	0,00
3433	Kapitaltransferzahlungen an Unternehmen (Finanzunternehmen)	0,00	0,00	0,00
3434	Kapitaltransferzahlungen an Haushalte und Organisationen ohne Erwerbscharakter	0,00	0,00	0,00
3435	Kapitaltransferzahlungen an das Ausland	0,00	0,00	0,00
34	Summe Auszahlungen investive Gebarung	0,00	3.500,00	-3.500,00
SA2	Saldo (2) Geldfluss aus der Investiven Gebarung (33 – 34)	0,00	-3.500,00	3.500,00
SA3	Saldo (3) Nettofinanzierungssaldo (Saldo 1 + Saldo 2)	-18.424.007,86	-18.969.100,00	545.092,14
351	Einzahlungen aus der Aufnahme von Finanzschulden	0,00	0,00	0,00
3511	Einzahlungen aus empfangenen Darlehen von öffentlichen Körperschaften und Rechtsträgern	0,00	0,00	0,00
3512	Einzahlungen aus empfangenen Darlehen von Beteiligungen	0,00	0,00	0,00
3513	Einzahlungen aus empfangenen Darlehen von Unternehmen und privaten Haushalten	0,00	0,00	0,00
3514	Einzahlungen aus Finanzschulden (Finanzunternehmen)	0,00	0,00	0,00
353	Einzahlungen infolge eines Kapitaltausch bei derivativen Finanzinstrumenten mit Grundgeschäft	0,00	0,00	0,00
3530	Einzahlungen infolge eines Kapitaltausch bei derivativen Finanzinstrumenten mit Grundgeschäft	0,00	0,00	0,00
355	Einzahlungen aus dem Abgang von Finanzinstrumenten	0,00	0,00	0,00
3550	Einzahlungen aus dem Abgang von Finanzinstrumenten	0,00	0,00	0,00
35	Summe Einzahlungen aus der Finanzierungstätigkeit	0,00	0,00	0,00
361	Auszahlungen aus der Tilgung von Finanzschulden	1.705.566,93	1.712.000,00	-6.433,07

Gesundheit (Gruppe 5)

MVAG	Mittelverwendungs- und aufbringungsgruppen (1. und 2. Ebene)	RA 2022	VA 2022	RA - VA
3611	Auszahlungen aus empfangenen Darlehen von öffentlichen Körperschaften und Rechtsträgern	0,00	0,00	0,00
3612	Auszahlungen aus empfangenen Darlehen von Beteiligungen	0,00	0,00	0,00
3613	Auszahlungen aus empfangenen Darlehen von Unternehmen und privaten Haushalten	0,00	0,00	0,00
3614	Auszahlungen aus Finanzschulden	1.705.566,93	1.712.000,00	-6.433,07
3615	Auszahlung aus der Rückzahlung von Leasingverbindlichkeiten	0,00	0,00	0,00
363	Auszahlungen infolge eines Kapitaltausch bei derivativen Finanzinstrumenten mit Grundgeschäft	0,00	0,00	0,00
3630	Auszahlungen infolge eines Kapitaltausch bei derivativen Finanzinstrumenten mit Grundgeschäft	0,00	0,00	0,00
365	Auszahlungen für den Erwerb von Finanzinstrumenten	0,00	0,00	0,00
3650	Auszahlungen für den Erwerb von Finanzinstrumenten	0,00	0,00	0,00
36	Summe Auszahlungen aus der Finanzierungstätigkeit	1.705.566,93	1.712.000,00	-6.433,07
SA4	Saldo (4) Geldfluss aus der Finanzierungstätigkeit (35 – 36)	-1.705.566,93	-1.712.000,00	6.433,07
SA5	Saldo (5) Geldfluss aus der voranschlagswirksamen Gebarung (Saldo 3 + Saldo 4)	-20.129.574,79	-20.681.100,00	551.525,21

Straßen- und Wasserbau, Verkehr (Gruppe 6)

MVAG	Mittelverwendungs- und aufbringungsgruppen (1. und 2. Ebene)	RA 2022	VA 2022	RA - VA
311	Einzahlungen aus der operativen Verwaltungstätigkeit	882.975,06	720.100,00	162.875,06
3111	Einzahlungen aus eigenen Abgaben	0,00	0,00	0,00
3112	Einzahlungen aus Ertragsanteilen	0,00	0,00	0,00
3113	Einzahlungen aus Gebühren	0,00	0,00	0,00
3114	Einzahlungen aus Leistungen	767.163,02	642.600,00	124.563,02
3115	Einzahlungen aus Besitz und wirtschaftlicher Tätigkeit	83.965,82	67.500,00	16.465,82
3116	Einzahlungen aus Veräußerung von geringwertigen Wirtschaftsgütern (GWG) und sonstige Einzahlungen	31.846,22	10.000,00	21.846,22
312	Einzahlungen aus Transfers (ohne Kapitaltransfers)	2.061.943,66	1.690.000,00	371.943,66
3121	Transferzahlungen von Trägern des öffentlichen Rechts	1.113.565,60	605.000,00	508.565,60
3122	Transferzahlungen von Beteiligten	0,00	0,00	0,00
3123	Transferzahlungen von Unternehmen (inkl. Finanzunternehmen)	0,00	0,00	0,00
3124	Transferzahlungen von Haushalte und Organisationen ohne Erwerbscharakter	948.378,06	1.085.000,00	-136.621,94
3125	Transferzahlungen vom Ausland	0,00	0,00	0,00
3126	Investitions- und Tilgungszuschüsse zwischen Unternehmungen und Betrieben der Gebietskörperschaft und der Gebietskörperschaft	0,00	0,00	0,00
313	Einzahlungen aus Finanzerträgen	0,00	0,00	0,00
3131	Einzahlungen aus Zinserträgen	0,00	0,00	0,00
3133	Einzahlungen aus Gewinnentnahmen von marktbestimmten Betrieben	0,00	0,00	0,00
3134	Sonstige Einzahlungen aus Finanzerträgen	0,00	0,00	0,00
3135	Einzahlungen aus Dividenden/Gewinnausschüttungen	0,00	0,00	0,00
31	Summe Einzahlungen operative Gebarung	2.944.918,72	2.410.100,00	534.818,72
321	Auszahlungen aus Personalaufwand	1.802.272,61	1.905.200,00	-102.927,39
3211	Auszahlungen für Personalaufwand Bezüge, Nebengebühren, und Mehrleistungsvergütungen)	1.412.057,55	1.515.000,00	-102.942,45
3212	Auszahlungen für gesetzliche und freiwillige Sozialaufwendungen	383.277,47	384.700,00	-1.422,53
3213	Auszahlungen aus sonstigem Personalaufwand	6.937,59	5.500,00	1.437,59
322	Auszahlungen aus Sachaufwand (ohne Transferaufwand)	2.699.054,44	3.021.200,00	-322.145,56
3221	Auszahlungen für Gebrauchs- und Verbrauchsgüter, Handelswaren	285.533,55	366.200,00	-80.666,45
3222	Auszahlungen für Verwaltungs- und Betriebsaufwand	334.649,99	428.100,00	-93.450,01
3223	Auszahlungen für Leasing- und Mietaufwand	35.779,66	24.100,00	11.679,66
3224	Auszahlungen für Instandhaltung	869.742,60	1.032.100,00	-162.357,40
3225	Sonstige Auszahlungen aus Sachaufwand	1.173.348,64	1.170.700,00	2.648,64
323	Auszahlungen aus Transfers (ohne Kapitaltransfers)	0,00	0,00	0,00
3231	Transferzahlungen an Träger des öffentlichen Rechts	0,00	0,00	0,00
3232	Transferzahlungen an Beteiligten	0,00	0,00	0,00
3233	Transferzahlungen an Unternehmen (inkl. Finanzunternehmen)	0,00	0,00	0,00

Straßen- und Wasserbau, Verkehr (Gruppe 6)

MVAG	Mittelverwendungs- und aufbringungsgruppen (1. und 2. Ebene)	RA 2022	VA 2022	RA - VA
3234	Transferzahlungen an Haushalte und Organisationen ohne Erwerbscharakter	0,00	0,00	0,00
3235	Transferzahlungen an das Ausland	0,00	0,00	0,00
3236	Investitions- und Tilgungszuschüsse zwischen Unternehmungen und Betrieben der Gebietskörperschaft und der Gebietskörperschaft	0,00	0,00	0,00
324	Auszahlungen aus Finanzaufwand	464.195,91	496.700,00	-32.504,09
3241	Auszahlungen für Zinsaufwand, für Finanzierungsleasing, für Forderungskauf, für Finanzschulden und derivative Finanzinstrumente m	464.195,91	496.700,00	-32.504,09
3242	Auszahlungen für Zinsen aus derivativen Finanzinstrumenten ohne Grundgeschäft	0,00	0,00	0,00
3243	Auszahlung aus Gewinnentnahmen von marktbestimmten Betrieben	0,00	0,00	0,00
3244	Sonstige Auszahlungen aus Finanzaufwendungen	0,00	0,00	0,00
32	Summe Auszahlungen operative Gebarung	4.965.522,96	5.423.100,00	-457.577,04
SA1	Saldo (1) Geldfluss aus der Operativen Gebarung (31 – 32)	-2.020.604,24	-3.013.000,00	992.395,76
331	Einzahlungen aus der Investitionstätigkeit	21.850,00	20.100,00	1.750,00
3311	Einzahlungen aus der Veräußerung von immateriellem Vermögen	0,00	0,00	0,00
3312	Einzahlungen aus der Veräußerung von Grundstücken und Grundstückeinrichtungen	14.500,00	20.000,00	-5.500,00
3313	Einzahlungen aus der Veräußerung von Gebäuden und Bauten	0,00	0,00	0,00
3314	Einzahlungen aus der Veräußerung von technischen Anlagen, Fahrzeuge und Maschinen	7.350,00	100,00	7.250,00
3315	Einzahlungen aus der Veräußerung von Amts-, Betriebs- und Geschäftsausstattung	0,00	0,00	0,00
3316	Einzahlungen aus der Veräußerung von Kulturgütern	0,00	0,00	0,00
3317	Einzahlungen aus der Veräußerung von Beteiligungen	0,00	0,00	0,00
332	Einzahlungen aus der Rückzahlung von Darlehen sowie gewährten Vorschüssen	0,00	0,00	0,00
3321	Einzahlungen aus Darlehen an Träger des öffentlichen Rechts	0,00	0,00	0,00
3322	Einzahlungen aus Darlehen an Beteiligungen	0,00	0,00	0,00
3323	Einzahlungen aus Darlehen an Unternehmen und Haushalte	0,00	0,00	0,00
3325	Einzahlungen aus Vorschüssen und Anzahlungen	0,00	0,00	0,00
333	Einzahlungen aus Kapitaltransfers	0,00	0,00	0,00
3331	Kapitaltransferzahlungen von Trägern des öffentlichen Rechts	0,00	0,00	0,00
3332	Kapitaltransferzahlungen von Beteiligungen	0,00	0,00	0,00
3333	Kapitaltransferzahlungen von Unternehmen	0,00	0,00	0,00
3334	Kapitaltransferzahlungen von Haushalten und Organisationen ohne Erwerbscharakter	0,00	0,00	0,00
3335	Kapitaltransferzahlungen vom Ausland	0,00	0,00	0,00
33	Summe Einzahlungen investive Gebarung	21.850,00	20.100,00	1.750,00
341	Auszahlungen aus der Investitionstätigkeit	2.075.121,21	2.420.200,00	-345.078,79
3411	Auszahlungen für den Erwerb von immateriellem Vermögen	0,00	0,00	0,00

Straßen- und Wasserbau, Verkehr (Gruppe 6)

MVAG	Mittelverwendungs- und aufbringungsgruppen (1. und 2. Ebene)	RA 2022	VA 2022	RA - VA
3412	Auszahlungen für den Erwerb von Grundstücken und Grundstückseinrichtungen	2.071.001,78	2.405.700,00	-334.698,22
3413	Auszahlungen für den Erwerb von Gebäuden und Bauten	0,00	0,00	0,00
3414	Auszahlungen für den Erwerb von technischen Anlagen, Fahrzeuge und Maschinen	4.119,43	11.000,00	-6.880,57
3415	Auszahlungen für den Erwerb von Amts-, Betriebs- und Geschäftsausstattung	0,00	3.500,00	-3.500,00
3416	Auszahlungen für den Erwerb von Kulturgütern	0,00	0,00	0,00
3417	Auszahlungen für den Erwerb von Beteiligungen	0,00	0,00	0,00
342	Auszahlungen von gewährten Darlehen sowie gewährten Vorschüssen	0,00	0,00	0,00
3421	Auszahlung von Darlehen an Träger des öffentlichen Rechts	0,00	0,00	0,00
3422	Auszahlung von Darlehen an Beteiligungen	0,00	0,00	0,00
3423	Auszahlung von Darlehen an Unternehmen und Haushalte	0,00	0,00	0,00
3425	Auszahlungen von Vorschüssen und Anzahlungen	0,00	0,00	0,00
343	Auszahlungen aus Kapitaltransfers	994.562,04	1.720.600,00	-726.037,96
3431	Kapitaltransferzahlungen an Träger des öffentlichen Rechts	17.187,13	30.000,00	-12.812,87
3432	Kapitaltransferzahlungen an Beteiligungen	0,00	0,00	0,00
3433	Kapitaltransferzahlungen an Unternehmen (Finanzunternehmen)	977.374,91	1.690.600,00	-713.225,09
3434	Kapitaltransferzahlungen an Haushalte und Organisationen ohne Erwerbscharakter	0,00	0,00	0,00
3435	Kapitaltransferzahlungen an das Ausland	0,00	0,00	0,00
34	Summe Auszahlungen investive Gebarung	3.069.683,25	4.140.800,00	-1.071.116,75
SA2	Saldo (2) Geldfluss aus der Investiven Gebarung (33 – 34)	-3.047.833,25	-4.120.700,00	1.072.866,75
SA3	Saldo (3) Nettofinanzierungssaldo (Saldo 1 + Saldo 2)	-5.068.437,49	-7.133.700,00	2.065.262,51
351	Einzahlungen aus der Aufnahme von Finanzschulden	0,00	2.135.000,00	-2.135.000,00
3511	Einzahlungen aus empfangenen Darlehen von öffentlichen Körperschaften und Rechtsträgern	0,00	0,00	0,00
3512	Einzahlungen aus empfangenen Darlehen von Beteiligungen	0,00	0,00	0,00
3513	Einzahlungen aus empfangenen Darlehen von Unternehmen und privaten Haushalten	0,00	0,00	0,00
3514	Einzahlungen aus Finanzschulden (Finanzunternehmen)	0,00	2.135.000,00	-2.135.000,00
353	Einzahlungen infolge eines Kapitaltausch bei derivativen Finanzinstrumenten mit Grundgeschäft	0,00	0,00	0,00
3530	Einzahlungen infolge eines Kapitaltausch bei derivativen Finanzinstrumenten mit Grundgeschäft	0,00	0,00	0,00
355	Einzahlungen aus dem Abgang von Finanzinstrumenten	0,00	0,00	0,00
3550	Einzahlungen aus dem Abgang von Finanzinstrumenten	0,00	0,00	0,00
35	Summe Einzahlungen aus der Finanzierungstätigkeit	0,00	2.135.000,00	-2.135.000,00
361	Auszahlungen aus der Tilgung von Finanzschulden	1.585.571,18	1.585.500,00	71,18

Straßen- und Wasserbau, Verkehr (Gruppe 6)

MVAG	Mittelverwendungs- und aufbringungsgruppen (1. und 2. Ebene)	RA 2022	VA 2022	RA - VA
3611	Auszahlungen aus empfangenen Darlehen von öffentlichen Körperschaften und Rechtsträgern	0,00	0,00	0,00
3612	Auszahlungen aus empfangenen Darlehen von Beteiligungen	0,00	0,00	0,00
3613	Auszahlungen aus empfangenen Darlehen von Unternehmen und privaten Haushalten	0,00	0,00	0,00
3614	Auszahlungen aus Finanzschulden	1.585.571,18	1.585.500,00	71,18
3615	Auszahlung aus der Rückzahlung von Leasingverbindlichkeiten	0,00	0,00	0,00
363	Auszahlungen infolge eines Kapitaltausch bei derivativen Finanzinstrumenten mit Grundgeschäft	0,00	0,00	0,00
3630	Auszahlungen infolge eines Kapitaltausch bei derivativen Finanzinstrumenten mit Grundgeschäft	0,00	0,00	0,00
365	Auszahlungen für den Erwerb von Finanzinstrumenten	0,00	0,00	0,00
3650	Auszahlungen für den Erwerb von Finanzinstrumenten	0,00	0,00	0,00
36	Summe Auszahlungen aus der Finanzierungstätigkeit	1.585.571,18	1.585.500,00	71,18
SA4	Saldo (4) Geldfluss aus der Finanzierungstätigkeit (35 – 36)	-1.585.571,18	549.500,00	-2.135.071,18
SA5	Saldo (5) Geldfluss aus der voranschlagswirksamen Gebarung (Saldo 3 + Saldo 4)	-6.654.008,67	-6.584.200,00	-69.808,67

Wirtschaftsförderung (Gruppe 7)

MVAG	Mittelverwendungs- und aufbringungsgruppen (1. und 2. Ebene)	RA 2022	VA 2022	RA - VA
311	Einzahlungen aus der operativen Verwaltungstätigkeit	0,00	0,00	0,00
3111	Einzahlungen aus eigenen Abgaben	0,00	0,00	0,00
3112	Einzahlungen aus Ertragsanteilen	0,00	0,00	0,00
3113	Einzahlungen aus Gebühren	0,00	0,00	0,00
3114	Einzahlungen aus Leistungen	0,00	0,00	0,00
3115	Einzahlungen aus Besitz und wirtschaftlicher Tätigkeit	0,00	0,00	0,00
3116	Einzahlungen aus Veräußerung von geringwertigen Wirtschaftsgütern (GWG) und sonstige Einzahlungen	0,00	0,00	0,00
312	Einzahlungen aus Transfers (ohne Kapitaltransfers)	0,00	0,00	0,00
3121	Transferzahlungen von Trägern des öffentlichen Rechts	0,00	0,00	0,00
3122	Transferzahlungen von Beteiligten	0,00	0,00	0,00
3123	Transferzahlungen von Unternehmen (inkl. Finanzunternehmen)	0,00	0,00	0,00
3124	Transferzahlungen von Haushalte und Organisationen ohne Erwerbscharakter	0,00	0,00	0,00
3125	Transferzahlungen vom Ausland	0,00	0,00	0,00
3126	Investitions- und Tilgungszuschüsse zwischen Unternehmungen und Betrieben der Gebietskörperschaft und der Gebietskörperschaft	0,00	0,00	0,00
313	Einzahlungen aus Finanzerträgen	0,00	0,00	0,00
3131	Einzahlungen aus Zinserträgen	0,00	0,00	0,00
3133	Einzahlungen aus Gewinnentnahmen von marktbestimmten Betrieben	0,00	0,00	0,00
3134	Sonstige Einzahlungen aus Finanzerträgen	0,00	0,00	0,00
3135	Einzahlungen aus Dividenden/Gewinnausschüttungen	0,00	0,00	0,00
31	Summe Einzahlungen operative Gebarung	0,00	0,00	0,00
321	Auszahlungen aus Personalaufwand	17.427,40	17.500,00	-72,60
3211	Auszahlungen für Personalaufwand Bezüge, Nebengebühren, und Mehrleistungsvergütungen)	15.029,57	15.000,00	29,57
3212	Auszahlungen für gesetzliche und freiwillige Sozialaufwendungen	2.390,39	2.500,00	-109,61
3213	Auszahlungen aus sonstigem Personalaufwand	7,44	0,00	7,44
322	Auszahlungen aus Sachaufwand (ohne Transferaufwand)	0,00	100,00	-100,00
3221	Auszahlungen für Gebrauchs- und Verbrauchsgüter, Handelswaren	0,00	0,00	0,00
3222	Auszahlungen für Verwaltungs- und Betriebsaufwand	0,00	0,00	0,00
3223	Auszahlungen für Leasing- und Mietaufwand	0,00	0,00	0,00
3224	Auszahlungen für Instandhaltung	0,00	0,00	0,00
3225	Sonstige Auszahlungen aus Sachaufwand	0,00	100,00	-100,00
323	Auszahlungen aus Transfers (ohne Kapitaltransfers)	7.598.813,53	7.641.400,00	-42.586,47
3231	Transferzahlungen an Träger des öffentlichen Rechts	0,00	0,00	0,00
3232	Transferzahlungen an Beteiligten	0,00	0,00	0,00
3233	Transferzahlungen an Unternehmen (inkl. Finanzunternehmen)	7.598.813,53	7.639.400,00	-40.586,47

Wirtschaftsförderung (Gruppe 7)

MVAG	Mittelverwendungs- und aufbringungsgruppen (1. und 2. Ebene)	RA 2022	VA 2022	RA - VA
3234	Transferzahlungen an Haushalte und Organisationen ohne Erwerbscharakter	0,00	2.000,00	-2.000,00
3235	Transferzahlungen an das Ausland	0,00	0,00	0,00
3236	Investitions- und Tilgungszuschüsse zwischen Unternehmungen und Betrieben der Gebietskörperschaft und der Gebietskörperschaft	0,00	0,00	0,00
324	Auszahlungen aus Finanzaufwand	68.053,67	68.100,00	-46,33
3241	Auszahlungen für Zinsaufwand, für Finanzierungsleasing, für Forderungskauf, für Finanzschulden und derivative Finanzinstrumente m	68.053,67	68.100,00	-46,33
3242	Auszahlungen für Zinsen aus derivativen Finanzinstrumenten ohne Grundgeschäft	0,00	0,00	0,00
3243	Auszahlung aus Gewinnentnahmen von marktbestimmten Betrieben	0,00	0,00	0,00
3244	Sonstige Auszahlungen aus Finanzaufwendungen	0,00	0,00	0,00
32	Summe Auszahlungen operative Gebarung	7.684.294,60	7.727.100,00	-42.805,40
SA1	Saldo (1) Geldfluss aus der Operativen Gebarung (31 – 32)	-7.684.294,60	-7.727.100,00	42.805,40
331	Einzahlungen aus der Investitionstätigkeit	0,00	0,00	0,00
3311	Einzahlungen aus der Veräußerung von immateriellem Vermögen	0,00	0,00	0,00
3312	Einzahlungen aus der Veräußerung von Grundstücken und Grundstückeinrichtungen	0,00	0,00	0,00
3313	Einzahlungen aus der Veräußerung von Gebäuden und Bauten	0,00	0,00	0,00
3314	Einzahlungen aus der Veräußerung von technischen Anlagen, Fahrzeuge und Maschinen	0,00	0,00	0,00
3315	Einzahlungen aus der Veräußerung von Amts-, Betriebs- und Geschäftsausstattung	0,00	0,00	0,00
3316	Einzahlungen aus der Veräußerung von Kulturgütern	0,00	0,00	0,00
3317	Einzahlungen aus der Veräußerung von Beteiligungen	0,00	0,00	0,00
332	Einzahlungen aus der Rückzahlung von Darlehen sowie gewährten Vorschüssen	0,00	0,00	0,00
3321	Einzahlungen aus Darlehen an Träger des öffentlichen Rechts	0,00	0,00	0,00
3322	Einzahlungen aus Darlehen an Beteiligungen	0,00	0,00	0,00
3323	Einzahlungen aus Darlehen an Unternehmen und Haushalte	0,00	0,00	0,00
3325	Einzahlungen aus Vorschüssen und Anzahlungen	0,00	0,00	0,00
333	Einzahlungen aus Kapitaltransfers	0,00	0,00	0,00
3331	Kapitaltransferzahlungen von Trägern des öffentlichen Rechts	0,00	0,00	0,00
3332	Kapitaltransferzahlungen von Beteiligungen	0,00	0,00	0,00
3333	Kapitaltransferzahlungen von Unternehmen	0,00	0,00	0,00
3334	Kapitaltransferzahlungen von Haushalten und Organisationen ohne Erwerbscharakter	0,00	0,00	0,00
3335	Kapitaltransferzahlungen vom Ausland	0,00	0,00	0,00
33	Summe Einzahlungen investive Gebarung	0,00	0,00	0,00
341	Auszahlungen aus der Investitionstätigkeit	0,00	0,00	0,00
3411	Auszahlungen für den Erwerb von immateriellem Vermögen	0,00	0,00	0,00

Wirtschaftsförderung (Gruppe 7)

MVAG	Mittelverwendungs- und aufbringungsgruppen (1. und 2. Ebene)	RA 2022	VA 2022	RA - VA
3412	Auszahlungen für den Erwerb von Grundstücken und Grundstückseinrichtungen	0,00	0,00	0,00
3413	Auszahlungen für den Erwerb von Gebäuden und Bauten	0,00	0,00	0,00
3414	Auszahlungen für den Erwerb von technischen Anlagen, Fahrzeuge und Maschinen	0,00	0,00	0,00
3415	Auszahlungen für den Erwerb von Amts-, Betriebs- und Geschäftsausstattung	0,00	0,00	0,00
3416	Auszahlungen für den Erwerb von Kulturgütern	0,00	0,00	0,00
3417	Auszahlungen für den Erwerb von Beteiligungen	0,00	0,00	0,00
342	Auszahlungen von gewährten Darlehen sowie gewährten Vorschüssen	0,00	0,00	0,00
3421	Auszahlung von Darlehen an Träger des öffentlichen Rechts	0,00	0,00	0,00
3422	Auszahlung von Darlehen an Beteiligungen	0,00	0,00	0,00
3423	Auszahlung von Darlehen an Unternehmen und Haushalte	0,00	0,00	0,00
3425	Auszahlungen von Vorschüssen und Anzahlungen	0,00	0,00	0,00
343	Auszahlungen aus Kapitaltransfers	142.497,08	135.000,00	7.497,08
3431	Kapitaltransferzahlungen an Träger des öffentlichen Rechts	0,00	0,00	0,00
3432	Kapitaltransferzahlungen an Beteiligungen	0,00	0,00	0,00
3433	Kapitaltransferzahlungen an Unternehmen (Finanzunternehmen)	142.497,08	135.000,00	7.497,08
3434	Kapitaltransferzahlungen an Haushalte und Organisationen ohne Erwerbscharakter	0,00	0,00	0,00
3435	Kapitaltransferzahlungen an das Ausland	0,00	0,00	0,00
34	Summe Auszahlungen investive Gebarung	142.497,08	135.000,00	7.497,08
SA2	Saldo (2) Geldfluss aus der Investiven Gebarung (33 – 34)	-142.497,08	-135.000,00	-7.497,08
SA3	Saldo (3) Nettofinanzierungssaldo (Saldo 1 + Saldo 2)	-7.826.791,68	-7.862.100,00	35.308,32
351	Einzahlungen aus der Aufnahme von Finanzschulden	0,00	0,00	0,00
3511	Einzahlungen aus empfangenen Darlehen von öffentlichen Körperschaften und Rechtsträgern	0,00	0,00	0,00
3512	Einzahlungen aus empfangenen Darlehen von Beteiligungen	0,00	0,00	0,00
3513	Einzahlungen aus empfangenen Darlehen von Unternehmen und privaten Haushalten	0,00	0,00	0,00
3514	Einzahlungen aus Finanzschulden (Finanzunternehmen)	0,00	0,00	0,00
353	Einzahlungen infolge eines Kapitaltausch bei derivativen Finanzinstrumenten mit Grundgeschäft	0,00	0,00	0,00
3530	Einzahlungen infolge eines Kapitaltausch bei derivativen Finanzinstrumenten mit Grundgeschäft	0,00	0,00	0,00
355	Einzahlungen aus dem Abgang von Finanzinstrumenten	0,00	0,00	0,00
3550	Einzahlungen aus dem Abgang von Finanzinstrumenten	0,00	0,00	0,00
35	Summe Einzahlungen aus der Finanzierungstätigkeit	0,00	0,00	0,00
361	Auszahlungen aus der Tilgung von Finanzschulden	151.480,00	151.500,00	-20,00

Wirtschaftsförderung (Gruppe 7)

MVAG	Mittelverwendungs- und aufbringungsgruppen (1. und 2. Ebene)	RA 2022	VA 2022	RA - VA
3611	Auszahlungen aus empfangenen Darlehen von öffentlichen Körperschaften und Rechtsträgern	0,00	0,00	0,00
3612	Auszahlungen aus empfangenen Darlehen von Beteiligungen	0,00	0,00	0,00
3613	Auszahlungen aus empfangenen Darlehen von Unternehmen und privaten Haushalten	0,00	0,00	0,00
3614	Auszahlungen aus Finanzschulden	151.480,00	151.500,00	-20,00
3615	Auszahlung aus der Rückzahlung von Leasingverbindlichkeiten	0,00	0,00	0,00
363	Auszahlungen infolge eines Kapitaltausch bei derivativen Finanzinstrumenten mit Grundgeschäft	0,00	0,00	0,00
3630	Auszahlungen infolge eines Kapitaltausch bei derivativen Finanzinstrumenten mit Grundgeschäft	0,00	0,00	0,00
365	Auszahlungen für den Erwerb von Finanzinstrumenten	0,00	0,00	0,00
3650	Auszahlungen für den Erwerb von Finanzinstrumenten	0,00	0,00	0,00
36	Summe Auszahlungen aus der Finanzierungstätigkeit	151.480,00	151.500,00	-20,00
SA4	Saldo (4) Geldfluss aus der Finanzierungstätigkeit (35 – 36)	-151.480,00	-151.500,00	20,00
SA5	Saldo (5) Geldfluss aus der voranschlagswirksamen Gebarung (Saldo 3 + Saldo 4)	-7.978.271,68	-8.013.600,00	35.328,32

Dienstleistungen (Gruppe 8)

MVAG	Mittelverwendungs- und aufbringungsgruppen (1. und 2. Ebene)	RA 2022	VA 2022	RA - VA
311	Einzahlungen aus der operativen Verwaltungstätigkeit	13.009.087,77	12.303.300,00	705.787,77
3111	Einzahlungen aus eigenen Abgaben	6.800,00	0,00	6.800,00
3112	Einzahlungen aus Ertragsanteilen	0,00	0,00	0,00
3113	Einzahlungen aus Gebühren	41.280,86	50.000,00	-8.719,14
3114	Einzahlungen aus Leistungen	5.347.468,53	5.562.000,00	-214.531,47
3115	Einzahlungen aus Besitz und wirtschaftlicher Tätigkeit	6.251.229,00	5.574.100,00	677.129,00
3116	Einzahlungen aus Veräußerung von geringwertigen Wirtschaftsgütern (GWG) und sonstige Einzahlungen	1.362.309,38	1.117.200,00	245.109,38
312	Einzahlungen aus Transfers (ohne Kapitaltransfers)	121.938,07	74.700,00	47.238,07
3121	Transferzahlungen von Trägern des öffentlichen Rechts	121.449,12	74.700,00	46.749,12
3122	Transferzahlungen von Beteiligten	0,00	0,00	0,00
3123	Transferzahlungen von Unternehmen (inkl. Finanzunternehmen)	0,00	0,00	0,00
3124	Transferzahlungen von Haushalte und Organisationen ohne Erwerbscharakter	488,95	0,00	488,95
3125	Transferzahlungen vom Ausland	0,00	0,00	0,00
3126	Investitions- und Tilgungszuschüsse zwischen Unternehmungen und Betrieben der Gebietskörperschaft und der Gebietskörperschaft	0,00	0,00	0,00
313	Einzahlungen aus Finanzerträgen	0,00	100,00	-100,00
3131	Einzahlungen aus Zinserträgen	0,00	100,00	-100,00
3133	Einzahlungen aus Gewinnentnahmen von marktbestimmten Betrieben	0,00	0,00	0,00
3134	Sonstige Einzahlungen aus Finanzerträgen	0,00	0,00	0,00
3135	Einzahlungen aus Dividenden/Gewinnausschüttungen	0,00	0,00	0,00
31	Summe Einzahlungen operative Gebarung	13.131.025,84	12.378.100,00	752.925,84
321	Auszahlungen aus Personalaufwand	7.263.202,77	7.727.300,00	-464.097,23
3211	Auszahlungen für Personalaufwand Bezüge, Nebengebühren, und Mehrleistungsvergütungen)	5.795.085,34	6.181.300,00	-386.214,66
3212	Auszahlungen für gesetzliche und freiwillige Sozialaufwendungen	1.444.895,02	1.520.500,00	-75.604,98
3213	Auszahlungen aus sonstigem Personalaufwand	23.222,41	25.500,00	-2.277,59
322	Auszahlungen aus Sachaufwand (ohne Transferaufwand)	15.404.983,15	15.967.400,00	-562.416,85
3221	Auszahlungen für Gebrauchs- und Verbrauchsgüter, Handelswaren	1.397.499,23	1.197.200,00	200.299,23
3222	Auszahlungen für Verwaltungs- und Betriebsaufwand	1.336.574,55	1.212.700,00	123.874,55
3223	Auszahlungen für Leasing- und Mietaufwand	7.405.756,25	7.195.800,00	209.956,25
3224	Auszahlungen für Instandhaltung	1.464.559,26	1.875.300,00	-410.740,74
3225	Sonstige Auszahlungen aus Sachaufwand	3.800.593,86	4.486.400,00	-685.806,14
323	Auszahlungen aus Transfers (ohne Kapitaltransfers)	94.211,00	94.300,00	-89,00
3231	Transferzahlungen an Träger des öffentlichen Rechts	0,00	0,00	0,00
3232	Transferzahlungen an Beteiligten	0,00	0,00	0,00
3233	Transferzahlungen an Unternehmen (inkl. Finanzunternehmen)	94.211,00	94.300,00	-89,00

Dienstleistungen (Gruppe 8)

MVAG	Mittelverwendungs- und aufbringungsgruppen (1. und 2. Ebene)	RA 2022	VA 2022	RA - VA
3234	Transferzahlungen an Haushalte und Organisationen ohne Erwerbscharakter	0,00	0,00	0,00
3235	Transferzahlungen an das Ausland	0,00	0,00	0,00
3236	Investitions- und Tilgungszuschüsse zwischen Unternehmungen und Betrieben der Gebietskörperschaft und der Gebietskörperschaft	0,00	0,00	0,00
324	Auszahlungen aus Finanzaufwand	45.287,20	46.700,00	-1.412,80
3241	Auszahlungen für Zinsaufwand, für Finanzierungsleasing, für Forderungskauf, für Finanzschulden und derivative Finanzinstrumente m	45.287,20	46.700,00	-1.412,80
3242	Auszahlungen für Zinsen aus derivativen Finanzinstrumenten ohne Grundgeschäft	0,00	0,00	0,00
3243	Auszahlung aus Gewinnentnahmen von marktbestimmten Betrieben	0,00	0,00	0,00
3244	Sonstige Auszahlungen aus Finanzaufwendungen	0,00	0,00	0,00
32	Summe Auszahlungen operative Gebarung	22.807.684,12	23.835.700,00	-1.028.015,88
SA1	Saldo (1) Geldfluss aus der Operativen Gebarung (31 – 32)	-9.676.658,28	-11.457.600,00	1.780.941,72
331	Einzahlungen aus der Investitionstätigkeit	119.445,83	1.001.200,00	-881.754,17
3311	Einzahlungen aus der Veräußerung von immateriellem Vermögen	0,00	0,00	0,00
3312	Einzahlungen aus der Veräußerung von Grundstücken und Grundstückeinrichtungen	74.640,00	1.000.000,00	-925.360,00
3313	Einzahlungen aus der Veräußerung von Gebäuden und Bauten	0,00	0,00	0,00
3314	Einzahlungen aus der Veräußerung von technischen Anlagen, Fahrzeuge und Maschinen	44.805,83	1.200,00	43.605,83
3315	Einzahlungen aus der Veräußerung von Amts-, Betriebs- und Geschäftsausstattung	0,00	0,00	0,00
3316	Einzahlungen aus der Veräußerung von Kulturgütern	0,00	0,00	0,00
3317	Einzahlungen aus der Veräußerung von Beteiligungen	0,00	0,00	0,00
332	Einzahlungen aus der Rückzahlung von Darlehen sowie gewährten Vorschüssen	0,00	0,00	0,00
3321	Einzahlungen aus Darlehen an Träger des öffentlichen Rechts	0,00	0,00	0,00
3322	Einzahlungen aus Darlehen an Beteiligungen	0,00	0,00	0,00
3323	Einzahlungen aus Darlehen an Unternehmen und Haushalte	0,00	0,00	0,00
3325	Einzahlungen aus Vorschüssen und Anzahlungen	0,00	0,00	0,00
333	Einzahlungen aus Kapitaltransfers	0,00	250.000,00	-250.000,00
3331	Kapitaltransferzahlungen von Trägern des öffentlichen Rechts	0,00	250.000,00	-250.000,00
3332	Kapitaltransferzahlungen von Beteiligungen	0,00	0,00	0,00
3333	Kapitaltransferzahlungen von Unternehmen	0,00	0,00	0,00
3334	Kapitaltransferzahlungen von Haushalten und Organisationen ohne Erwerbscharakter	0,00	0,00	0,00
3335	Kapitaltransferzahlungen vom Ausland	0,00	0,00	0,00
33	Summe Einzahlungen investive Gebarung	119.445,83	1.251.200,00	-1.131.754,17
341	Auszahlungen aus der Investitionstätigkeit	3.796.321,78	2.400.200,00	1.396.121,78
3411	Auszahlungen für den Erwerb von immateriellem Vermögen	3.269,99	2.700,00	569,99

Dienstleistungen (Gruppe 8)

MVAG	Mittelverwendungs- und aufbringungsgruppen (1. und 2. Ebene)	RA 2022	VA 2022	RA - VA
3412	Auszahlungen für den Erwerb von Grundstücken und Grundstückseinrichtungen	3.273.580,95	1.098.000,00	2.175.580,95
3413	Auszahlungen für den Erwerb von Gebäuden und Bauten	6.186,57	0,00	6.186,57
3414	Auszahlungen für den Erwerb von technischen Anlagen, Fahrzeuge und Maschinen	419.078,56	1.063.500,00	-644.421,44
3415	Auszahlungen für den Erwerb von Amts-, Betriebs- und Geschäftsausstattung	94.205,71	236.000,00	-141.794,29
3416	Auszahlungen für den Erwerb von Kulturgütern	0,00	0,00	0,00
3417	Auszahlungen für den Erwerb von Beteiligungen	0,00	0,00	0,00
342	Auszahlungen von gewährten Darlehen sowie gewährten Vorschüssen	0,00	0,00	0,00
3421	Auszahlung von Darlehen an Träger des öffentlichen Rechts	0,00	0,00	0,00
3422	Auszahlung von Darlehen an Beteiligungen	0,00	0,00	0,00
3423	Auszahlung von Darlehen an Unternehmen und Haushalte	0,00	0,00	0,00
3425	Auszahlungen von Vorschüssen und Anzahlungen	0,00	0,00	0,00
343	Auszahlungen aus Kapitaltransfers	0,00	0,00	0,00
3431	Kapitaltransferzahlungen an Träger des öffentlichen Rechts	0,00	0,00	0,00
3432	Kapitaltransferzahlungen an Beteiligungen	0,00	0,00	0,00
3433	Kapitaltransferzahlungen an Unternehmen (Finanzunternehmen)	0,00	0,00	0,00
3434	Kapitaltransferzahlungen an Haushalte und Organisationen ohne Erwerbscharakter	0,00	0,00	0,00
3435	Kapitaltransferzahlungen an das Ausland	0,00	0,00	0,00
34	Summe Auszahlungen investive Gebarung	3.796.321,78	2.400.200,00	1.396.121,78
SA2	Saldo (2) Geldfluss aus der Investiven Gebarung (33 – 34)	-3.676.875,95	-1.149.000,00	-2.527.875,95
SA3	Saldo (3) Nettofinanzierungssaldo (Saldo 1 + Saldo 2)	-13.353.534,23	-12.606.600,00	-746.934,23
351	Einzahlungen aus der Aufnahme von Finanzschulden	0,00	250.000,00	-250.000,00
3511	Einzahlungen aus empfangenen Darlehen von öffentlichen Körperschaften und Rechtsträgern	0,00	0,00	0,00
3512	Einzahlungen aus empfangenen Darlehen von Beteiligungen	0,00	0,00	0,00
3513	Einzahlungen aus empfangenen Darlehen von Unternehmen und privaten Haushalten	0,00	0,00	0,00
3514	Einzahlungen aus Finanzschulden (Finanzunternehmen)	0,00	250.000,00	-250.000,00
353	Einzahlungen infolge eines Kapitaltausch bei derivativen Finanzinstrumenten mit Grundgeschäft	0,00	0,00	0,00
3530	Einzahlungen infolge eines Kapitaltausch bei derivativen Finanzinstrumenten mit Grundgeschäft	0,00	0,00	0,00
355	Einzahlungen aus dem Abgang von Finanzinstrumenten	0,00	0,00	0,00
3550	Einzahlungen aus dem Abgang von Finanzinstrumenten	0,00	0,00	0,00
35	Summe Einzahlungen aus der Finanzierungstätigkeit	0,00	250.000,00	-250.000,00
361	Auszahlungen aus der Tilgung von Finanzschulden	222.170,21	222.600,00	-429,79

Dienstleistungen (Gruppe 8)

MVAG	Mittelverwendungs- und aufbringungsgruppen (1. und 2. Ebene)	RA 2022	VA 2022	RA - VA
3611	Auszahlungen aus empfangenen Darlehen von öffentlichen Körperschaften und Rechtsträgern	0,00	0,00	0,00
3612	Auszahlungen aus empfangenen Darlehen von Beteiligungen	0,00	0,00	0,00
3613	Auszahlungen aus empfangenen Darlehen von Unternehmen und privaten Haushalten	0,00	0,00	0,00
3614	Auszahlungen aus Finanzschulden	222.170,21	222.600,00	-429,79
3615	Auszahlung aus der Rückzahlung von Leasingverbindlichkeiten	0,00	0,00	0,00
363	Auszahlungen infolge eines Kapitaltausch bei derivativen Finanzinstrumenten mit Grundgeschäft	0,00	0,00	0,00
3630	Auszahlungen infolge eines Kapitaltausch bei derivativen Finanzinstrumenten mit Grundgeschäft	0,00	0,00	0,00
365	Auszahlungen für den Erwerb von Finanzinstrumenten	0,00	0,00	0,00
3650	Auszahlungen für den Erwerb von Finanzinstrumenten	0,00	0,00	0,00
36	Summe Auszahlungen aus der Finanzierungstätigkeit	222.170,21	222.600,00	-429,79
SA4	Saldo (4) Geldfluss aus der Finanzierungstätigkeit (35 – 36)	-222.170,21	27.400,00	-249.570,21
SA5	Saldo (5) Geldfluss aus der voranschlagswirksamen Gebarung (Saldo 3 + Saldo 4)	-13.575.704,44	-12.579.200,00	-996.504,44

Finanzwirtschaft (Gruppe 9)

MVAG	Mittelverwendungs- und aufbringungsgruppen (1. und 2. Ebene)	RA 2022	VA 2022	RA - VA
311	Einzahlungen aus der operativen Verwaltungstätigkeit	104.015.406,30	90.741.100,00	13.274.306,30
3111	Einzahlungen aus eigenen Abgaben	32.253.666,14	30.079.500,00	2.174.166,14
3112	Einzahlungen aus Ertragsanteilen	70.296.562,72	59.181.700,00	11.114.862,72
3113	Einzahlungen aus Gebühren	0,00	0,00	0,00
3114	Einzahlungen aus Leistungen	1.452.580,87	1.478.700,00	-26.119,13
3115	Einzahlungen aus Besitz und wirtschaftlicher Tätigkeit	0,00	0,00	0,00
3116	Einzahlungen aus Veräußerung von geringwertigen Wirtschaftsgütern (GWG) und sonstige Einzahlungen	12.596,57	1.200,00	11.396,57
312	Einzahlungen aus Transfers (ohne Kapitaltransfers)	5.230.950,27	855.600,00	4.375.350,27
3121	Transferzahlungen von Trägern des öffentlichen Rechts	5.230.850,27	855.600,00	4.375.250,27
3122	Transferzahlungen von Beteiligten	0,00	0,00	0,00
3123	Transferzahlungen von Unternehmen (inkl. Finanzunternehmen)	0,00	0,00	0,00
3124	Transferzahlungen von Haushalte und Organisationen ohne Erwerbscharakter	100,00	0,00	100,00
3125	Transferzahlungen vom Ausland	0,00	0,00	0,00
3126	Investitions- und Tilgungszuschüsse zwischen Unternehmungen und Betrieben der Gebietskörperschaft und der Gebietskörperschaft	0,00	0,00	0,00
313	Einzahlungen aus Finanzerträgen	400.106,90	403.000,00	-2.893,10
3131	Einzahlungen aus Zinserträgen	106,90	3.000,00	-2.893,10
3133	Einzahlungen aus Gewinnentnahmen von marktbestimmten Betrieben	0,00	0,00	0,00
3134	Sonstige Einzahlungen aus Finanzerträgen	0,00	0,00	0,00
3135	Einzahlungen aus Dividenden/Gewinnausschüttungen	400.000,00	400.000,00	0,00
31	Summe Einzahlungen operative Gebarung	109.646.463,47	91.999.700,00	17.646.763,47
321	Auszahlungen aus Personalaufwand	938.076,06	977.300,00	-39.223,94
3211	Auszahlungen für Personalaufwand Bezüge, Nebengebühren, und Mehrleistungsvergütungen)	755.607,53	788.100,00	-32.492,47
3212	Auszahlungen für gesetzliche und freiwillige Sozialaufwendungen	178.404,00	185.600,00	-7.196,00
3213	Auszahlungen aus sonstigem Personalaufwand	4.064,53	3.600,00	464,53
322	Auszahlungen aus Sachaufwand (ohne Transferaufwand)	1.505.192,37	1.009.700,00	495.492,37
3221	Auszahlungen für Gebrauchs- und Verbrauchsgüter, Handelswaren	4.630,13	8.900,00	-4.269,87
3222	Auszahlungen für Verwaltungs- und Betriebsaufwand	37.028,38	119.400,00	-82.371,62
3223	Auszahlungen für Leasing- und Mietaufwand	803,52	800,00	3,52
3224	Auszahlungen für Instandhaltung	0,00	0,00	0,00
3225	Sonstige Auszahlungen aus Sachaufwand	1.462.730,34	880.600,00	582.130,34
323	Auszahlungen aus Transfers (ohne Kapitaltransfers)	0,00	0,00	0,00
3231	Transferzahlungen an Träger des öffentlichen Rechts	0,00	0,00	0,00
3232	Transferzahlungen an Beteiligten	0,00	0,00	0,00
3233	Transferzahlungen an Unternehmen (inkl. Finanzunternehmen)	0,00	0,00	0,00

Finanzwirtschaft (Gruppe 9)

MVAG	Mittelverwendungs- und aufbringungsgruppen (1. und 2. Ebene)	RA 2022	VA 2022	RA - VA
3234	Transferzahlungen an Haushalte und Organisationen ohne Erwerbscharakter	0,00	0,00	0,00
3235	Transferzahlungen an das Ausland	0,00	0,00	0,00
3236	Investitions- und Tilgungszuschüsse zwischen Unternehmungen und Betrieben der Gebietskörperschaft und der Gebietskörperschaft	0,00	0,00	0,00
324	Auszahlungen aus Finanzaufwand	1.049.547,54	1.144.800,00	-95.252,46
3241	Auszahlungen für Zinsaufwand, für Finanzierungsleasing, für Forderungskauf, für Finanzschulden und derivative Finanzinstrumente m	817.725,67	819.800,00	-2.074,33
3242	Auszahlungen für Zinsen aus derivativen Finanzinstrumenten ohne Grundgeschäft	0,00	0,00	0,00
3243	Auszahlung aus Gewinnentnahmen von marktbestimmten Betrieben	0,00	0,00	0,00
3244	Sonstige Auszahlungen aus Finanzaufwendungen	231.821,87	325.000,00	-93.178,13
32	Summe Auszahlungen operative Gebarung	3.492.815,97	3.131.800,00	361.015,97
SA1	Saldo (1) Geldfluss aus der Operativen Gebarung (31 – 32)	106.153.647,50	88.867.900,00	17.285.747,50
331	Einzahlungen aus der Investitionstätigkeit	0,00	0,00	0,00
3311	Einzahlungen aus der Veräußerung von immateriellem Vermögen	0,00	0,00	0,00
3312	Einzahlungen aus der Veräußerung von Grundstücken und Grundstückeinrichtungen	0,00	0,00	0,00
3313	Einzahlungen aus der Veräußerung von Gebäuden und Bauten	0,00	0,00	0,00
3314	Einzahlungen aus der Veräußerung von technischen Anlagen, Fahrzeuge und Maschinen	0,00	0,00	0,00
3315	Einzahlungen aus der Veräußerung von Amts-, Betriebs- und Geschäftsausstattung	0,00	0,00	0,00
3316	Einzahlungen aus der Veräußerung von Kulturgütern	0,00	0,00	0,00
3317	Einzahlungen aus der Veräußerung von Beteiligungen	0,00	0,00	0,00
332	Einzahlungen aus der Rückzahlung von Darlehen sowie gewährten Vorschüssen	0,00	0,00	0,00
3321	Einzahlungen aus Darlehen an Träger des öffentlichen Rechts	0,00	0,00	0,00
3322	Einzahlungen aus Darlehen an Beteiligungen	0,00	0,00	0,00
3323	Einzahlungen aus Darlehen an Unternehmen und Haushalte	0,00	0,00	0,00
3325	Einzahlungen aus Vorschüssen und Anzahlungen	0,00	0,00	0,00
333	Einzahlungen aus Kapitaltransfers	0,00	0,00	0,00
3331	Kapitaltransferzahlungen von Trägern des öffentlichen Rechts	0,00	0,00	0,00
3332	Kapitaltransferzahlungen von Beteiligungen	0,00	0,00	0,00
3333	Kapitaltransferzahlungen von Unternehmen	0,00	0,00	0,00
3334	Kapitaltransferzahlungen von Haushalten und Organisationen ohne Erwerbscharakter	0,00	0,00	0,00
3335	Kapitaltransferzahlungen vom Ausland	0,00	0,00	0,00
33	Summe Einzahlungen investive Gebarung	0,00	0,00	0,00
341	Auszahlungen aus der Investitionstätigkeit	0,00	0,00	0,00
3411	Auszahlungen für den Erwerb von immateriellem Vermögen	0,00	0,00	0,00

Finanzwirtschaft (Gruppe 9)

MVAG	Mittelverwendungs- und aufbringungsgruppen (1. und 2. Ebene)	RA 2022	VA 2022	RA - VA
3412	Auszahlungen für den Erwerb von Grundstücken und Grundstückseinrichtungen	0,00	0,00	0,00
3413	Auszahlungen für den Erwerb von Gebäuden und Bauten	0,00	0,00	0,00
3414	Auszahlungen für den Erwerb von technischen Anlagen, Fahrzeuge und Maschinen	0,00	0,00	0,00
3415	Auszahlungen für den Erwerb von Amts-, Betriebs- und Geschäftsausstattung	0,00	0,00	0,00
3416	Auszahlungen für den Erwerb von Kulturgütern	0,00	0,00	0,00
3417	Auszahlungen für den Erwerb von Beteiligungen	0,00	0,00	0,00
342	Auszahlungen von gewährten Darlehen sowie gewährten Vorschüssen	0,00	0,00	0,00
3421	Auszahlung von Darlehen an Träger des öffentlichen Rechts	0,00	0,00	0,00
3422	Auszahlung von Darlehen an Beteiligungen	0,00	0,00	0,00
3423	Auszahlung von Darlehen an Unternehmen und Haushalte	0,00	0,00	0,00
3425	Auszahlungen von Vorschüssen und Anzahlungen	0,00	0,00	0,00
343	Auszahlungen aus Kapitaltransfers	0,00	0,00	0,00
3431	Kapitaltransferzahlungen an Träger des öffentlichen Rechts	0,00	0,00	0,00
3432	Kapitaltransferzahlungen an Beteiligungen	0,00	0,00	0,00
3433	Kapitaltransferzahlungen an Unternehmen (Finanzunternehmen)	0,00	0,00	0,00
3434	Kapitaltransferzahlungen an Haushalte und Organisationen ohne Erwerbscharakter	0,00	0,00	0,00
3435	Kapitaltransferzahlungen an das Ausland	0,00	0,00	0,00
34	Summe Auszahlungen investive Gebarung	0,00	0,00	0,00
SA2	Saldo (2) Geldfluss aus der Investiven Gebarung (33 – 34)	0,00	0,00	0,00
SA3	Saldo (3) Nettofinanzierungssaldo (Saldo 1 + Saldo 2)	106.153.647,50	88.867.900,00	17.285.747,50
351	Einzahlungen aus der Aufnahme von Finanzschulden	0,00	0,00	0,00
3511	Einzahlungen aus empfangenen Darlehen von öffentlichen Körperschaften und Rechtsträgern	0,00	0,00	0,00
3512	Einzahlungen aus empfangenen Darlehen von Beteiligungen	0,00	0,00	0,00
3513	Einzahlungen aus empfangenen Darlehen von Unternehmen und privaten Haushalten	0,00	0,00	0,00
3514	Einzahlungen aus Finanzschulden (Finanzunternehmen)	0,00	0,00	0,00
353	Einzahlungen infolge eines Kapitaltausch bei derivativen Finanzinstrumenten mit Grundgeschäft	0,00	0,00	0,00
3530	Einzahlungen infolge eines Kapitaltausch bei derivativen Finanzinstrumenten mit Grundgeschäft	0,00	0,00	0,00
355	Einzahlungen aus dem Abgang von Finanzinstrumenten	0,00	0,00	0,00
3550	Einzahlungen aus dem Abgang von Finanzinstrumenten	0,00	0,00	0,00
35	Summe Einzahlungen aus der Finanzierungstätigkeit	0,00	0,00	0,00
361	Auszahlungen aus der Tilgung von Finanzschulden	6.811.383,19	6.811.300,00	83,19

Finanzwirtschaft (Gruppe 9)

MVAG	Mittelverwendungs- und aufbringungsgruppen (1. und 2. Ebene)	RA 2022	VA 2022	RA - VA
3611	Auszahlungen aus empfangenen Darlehen von öffentlichen Körperschaften und Rechtsträgern	0,00	0,00	0,00
3612	Auszahlungen aus empfangenen Darlehen von Beteiligungen	0,00	0,00	0,00
3613	Auszahlungen aus empfangenen Darlehen von Unternehmen und privaten Haushalten	0,00	0,00	0,00
3614	Auszahlungen aus Finanzschulden	6.811.383,19	6.811.300,00	83,19
3615	Auszahlung aus der Rückzahlung von Leasingverbindlichkeiten	0,00	0,00	0,00
363	Auszahlungen infolge eines Kapitaltausch bei derivativen Finanzinstrumenten mit Grundgeschäft	0,00	0,00	0,00
3630	Auszahlungen infolge eines Kapitaltausch bei derivativen Finanzinstrumenten mit Grundgeschäft	0,00	0,00	0,00
365	Auszahlungen für den Erwerb von Finanzinstrumenten	0,00	0,00	0,00
3650	Auszahlungen für den Erwerb von Finanzinstrumenten	0,00	0,00	0,00
36	Summe Auszahlungen aus der Finanzierungstätigkeit	6.811.383,19	6.811.300,00	83,19
SA4	Saldo (4) Geldfluss aus der Finanzierungstätigkeit (35 – 36)	-6.811.383,19	-6.811.300,00	-83,19
SA5	Saldo (5) Geldfluss aus der voranschlagswirksamen Gebarung (Saldo 3 + Saldo 4)	99.342.264,31	82.056.600,00	17.285.664,31

Vermögenshaushalt (Anlage 1c)

AKTIVA		Code	Endbestand 31.12.2021	Endbestand 31.12.2022	Veränderung
A	Langfristiges Vermögen	10	438.796.927,19	439.725.196,46	928.269,27
A.I	Immaterielle Vermögenswerte	101	32.877,95	35.140,02	2.262,07
A.I.1	Immaterielle Vermögenswerte	1010	32.877,95	35.140,02	2.262,07
A.II	Sachanlagen	102	352.592.131,24	352.182.385,44	-409.745,80
A.II.1	Grundstücke, Grundstückseinrichtungen und Infrastruktur	1021	253.382.624,40	253.176.767,89	-205.856,51
A.II.2	Gebäude und Bauten	1022	71.987.210,08	69.665.064,37	-2.322.145,71
A.II.3	Wasser- und Abwasserbauten und -anlagen	1023	27.003,90	26.173,01	-830,89
A.II.4	Sonderanlagen	1024	18.304.033,71	19.916.531,23	1.612.497,52
A.II.5	Technische Anlagen, Fahrzeuge und Maschinen	1025	2.754.134,24	2.695.482,56	-58.651,68
A.II.6	Amts-, Betriebs- und Geschäftsausstattung	1026	4.313.954,63	4.035.086,23	-278.868,40
A.II.7	Kulturgüter	1027	8.817,27	7.227,27	-1.590,00
A.II.8	Geleistete Anzahlungen für Anlagen und Anlagen in Bau	1028	1.814.353,01	2.660.052,88	845.699,87
A.III	Aktive Finanzinstrumente/Langfristiges Finanzvermögen	103	0,00	0,00	0,00
A.III.1	Bis zur Endfälligkeit gehaltene Finanzinstrumente	1031	0,00	0,00	0,00
A.III.2	Zur Veräußerung verfügbare Finanzinstrumente	1032	0,00	0,00	0,00
A.III.3	Partizipations- und Hybridkapital	1033	0,00	0,00	0,00
A.III.4	Derivative Finanzinstrumente ohne Grundgeschäft	1034	0,00	0,00	0,00
A.IV	Beteiligungen	104	86.171.918,00	87.507.671,00	1.335.753,00
A.IV.1	Beteiligungen an verbundenen Unternehmen	1041	84.708.532,00	85.998.683,00	1.290.151,00
A.IV.2	Beteiligungen an assoziierten Unternehmen	1042	1.460.287,00	1.505.377,00	45.090,00
A.IV.3	Sonstige Beteiligungen	1043	3.099,00	3.611,00	512,00
A.IV.4	Verwaltete Einrichtungen, die der Kontrolle unterliegen	1044	0,00	0,00	0,00
A.V	Langfristige Forderungen	106	0,00	0,00	0,00
A.V.1	Langfristige Forderungen aus Lieferungen und Leistungen	1061	0,00	0,00	0,00
A.V.2	Langfristige Forderungen aus gewährten Darlehen	1062	0,00	0,00	0,00
A.V.3	Sonstige langfristige Forderungen	1063	0,00	0,00	0,00

AKTIVA		Code	Endbestand 31.12.2021	Endbestand 31.12.2022	Veränderung
B	Kurzfristiges Vermögen	11	56.030.588,48	70.642.006,78	14.611.418,30
B.I	Kurzfristige Forderungen	113	8.883.555,04	6.654.184,79	-2.229.370,25
B.I.1	Kurzfristige Forderungen aus Lieferungen und Leistungen	1131	5.216.594,66	3.260.967,00	-1.955.627,66
B.I.2	Kurzfristige Forderungen aus Abgaben	1132	2.908.091,94	2.524.520,83	-383.571,11
B.I.3	Sonstige kurzfristige Forderungen	1133	0,00	0,00	0,00
B.I.4	Sonstige kurzfristige Forderungen (nicht voranschlagswirksame Gebarung)	1134	758.868,44	868.696,96	109.828,52
B.II	Vorräte	114	128.408,29	157.519,74	29.111,45
B.II.1	Vorräte	1141	128.408,29	157.519,74	29.111,45
B.II.2	Gegebene Anzahlungen auf Vorräte	1142	0,00	0,00	0,00
B.III	Liquide Mittel	115	46.613.167,85	63.447.351,76	16.834.183,91
B.III.1	Kassa, Bankguthaben, Schecks	1151	6.783.975,21	11.608.505,91	4.824.530,70
B.III.2	Zahlungsmittelreserven	1152	39.829.192,64	51.838.845,85	12.009.653,21
B.IV	Aktive Finanzinstrumente/Kurzfristiges Finanzvermögen	116	0,00	0,00	0,00
B.IV.1	Aktive Finanzinstrumente/Kurzfristiges Finanzvermögen	1160	0,00	0,00	0,00
B.V	Aktive Rechnungsabgrenzung	117	405.457,30	382.950,49	-22.506,81
B.V.1	Aktive Rechnungsabgrenzung	1170	405.457,30	382.950,49	-22.506,81
Summe Aktiva (10 + 11)			494.827.515,67	510.367.203,24	15.539.687,57

PASSIVA		Code	Endbestand 31.12.2021	Endbestand 31.12.2022	Veränderung
C	Nettovermögen (Ausgleichsposten)	12	278.087.639,01	326.538.750,15	48.451.111,14
C.I	Saldo der Eröffnungsbilanz	121	124.129.413,81	124.129.413,81	0,00
C.I.1	Saldo der Eröffnungsbilanz	1210	124.129.413,81	124.129.413,81	0,00
C.II	Kumuliertes Nettoergebnis	122	9.024.535,18	28.128.613,11	19.104.077,93
C.II.1	Kumuliertes Nettoergebnis	1220	9.024.535,18	28.128.613,11	19.104.077,93
C.III	Haushaltsrücklagen	123	143.021.273,02	170.030.926,23	27.009.653,21
C.III.1	Haushaltsrücklagen	1230	143.021.273,02	170.030.926,23	27.009.653,21
C.IV	Neubewertungsrücklagen (Umbewertungskonto)	124	1.912.417,00	4.249.797,00	2.337.380,00
C.IV.1	Neubewertungsrücklagen (Umbewertungskonto)	1240	1.912.417,00	4.249.797,00	2.337.380,00
C.V	Fremdwährungsumrechnungsrücklagen	125	0,00	0,00	0,00
C.V.1	Fremdwährungsumrechnungsrücklagen	1250	0,00	0,00	0,00
D	Sonderposten Investitionszuschüsse (Kapitaltransfers)	13	11.149.525,82	10.831.706,27	-317.819,55
D.I	Investitionszuschüsse	131	11.149.525,82	10.831.706,27	-317.819,55
D.I.1	Investitionszuschüsse von Trägern öffentlichen Rechts	1311	11.086.327,54	10.771.932,37	-314.395,17
D.I.2	Investitionszuschüsse von Beteiligungen	1312	0,00	0,00	0,00
D.I.3	Investitionszuschüsse von übrigen	1313	63.198,28	59.773,90	-3.424,38
E	Langfristige Fremdmittel	14	200.548.305,23	167.862.479,84	-32.685.825,39
E.I	Langfristige Finanzschulden, netto	141	115.313.124,86	105.102.585,83	-10.210.539,03
E.I.1	Langfristige Finanzschulden	1411	115.313.124,86	105.102.585,83	-10.210.539,03
E.I.2	Langfristige Forderungen aus derivativen Finanzinstrumenten mit Grundgeschäft (-)	1412	0,00	0,00	0,00
E.I.3	Langfristige Verbindlichkeiten aus derivativen Finanzinstrumenten mit Grundgeschäft	1413	0,00	0,00	0,00
E.II	Langfristige Verbindlichkeiten	142	0,00	0,00	0,00
E.II.1	Langfristige Verbindlichkeiten aus Lieferungen und Leistungen	1421	0,00	0,00	0,00
E.II.2	Leasingverbindlichkeiten	1422	0,00	0,00	0,00
E.II.3	Sonstige langfristige Verbindlichkeiten	1423	0,00	0,00	0,00

PASSIVA		Code	Endbestand 31.12.2021	Endbestand 31.12.2022	Veränderung
E.III	Langfristige Rückstellungen	143	85.235.180,37	62.759.894,01	-22.475.286,36
E.III.1	Rückstellungen für Abfertigungen	1431	9.797.641,15	7.034.602,81	-2.763.038,34
E.III.2	Rückstellungen für Jubiläumszuwendungen	1432	4.311.990,04	3.347.712,02	-964.278,02
E.III.3	Rückstellungen für Haftungen	1433	0,00	0,00	0,00
E.III.4	Rückstellungen für Sanierungen von Altlasten	1434	500.000,00	500.000,00	0,00
E.III.5	Rückstellungen für Pensionen	1435	59.985.123,00	42.311.906,00	-17.673.217,00
E.III.6	Sonstige langfristige Rückstellungen	1436	10.640.426,18	9.565.673,18	-1.074.753,00
F	Kurzfristige Fremdmittel	15	5.042.045,61	5.134.266,98	92.221,37
F.I	Kurzfristige Finanzschulden, netto	151	0,00	0,00	0,00
F.I.1	Kurzfristige Finanzschulden	1511	0,00	0,00	0,00
F.I.2	Kurzfristige Forderungen aus derivativen Finanzinstrumenten mit Grundgeschäft (-)	1512	0,00	0,00	0,00
F.I.3	Kurzfristige Verbindlichkeiten aus derivativen Finanzinstrumenten mit Grundgeschäft	1513	0,00	0,00	0,00
F.II	Kurzfristige Verbindlichkeiten	152	2.532.249,21	2.696.744,90	164.495,69
F.II.1	Kurzfristige Verbindlichkeiten aus Lieferungen und Leistungen	1521	-89.464,07	72.055,91	161.519,98
F.II.2	Kurzfristige Verbindlichkeiten aus Abgaben	1522	0,00	0,00	0,00
F.II.3	Sonstige kurzfristige Verbindlichkeiten	1523	0,00	0,00	0,00
F.II.4	Sonstige kurzfristige Verbindlichkeiten (nicht voranschlagswirksame Gebarung)	1524	2.621.713,28	2.624.688,99	2.975,71
F.III	Kurzfristige Rückstellungen	153	2.444.220,69	2.430.420,21	-13.800,48
F.III.1	Rückstellungen für Prozesskosten	1531	1.009.937,29	1.009.937,29	0,00
F.III.2	Rückstellungen für ausstehende Rechnungen	1532	0,00	0,00	0,00
F.III.3	Rückstellungen für nicht konsumierte Urlaube	1533	1.434.283,40	1.420.482,92	-13.800,48
F.III.4	Sonstige kurzfristige Rückstellungen	1534	0,00	0,00	0,00
F.IV	Passive Rechnungsabgrenzung	154	65.575,71	7.101,87	-58.473,84
F.IV.1	Passive Rechnungsabgrenzung	1540	65.575,71	7.101,87	-58.473,84
Summe Passiva (12 + 13 + 14 + 15)			494.827.515,67	510.367.203,24	15.539.687,57

Haushaltspotential (aufbauend auf der Ergebnisrechnung)

Rechnungsabschluss 2022

Magistrat Wiener Neustadt

Haushaltspotential (aufbauend auf der Ergebnisrechnung)

MVAG	Mittelverwendungs- und -aufbringungsgruppen	Mittelaufbringung	Mittelverwendung	Saldo
211	Erträge aus der operativen Verwaltungstätigkeit	190.277.689,97		
212	Erträge aus Transfers	10.937.916,25		
213	Finanzerträge	462.360,06		
Summe Erträge (SU 21)		201.677.966,28		
2117	Nicht finanzierungswirksame operative Erträge (Auflösung von Rückstellungen und Aktivierte Eigenleistungen)	-22.983.679,31		
2127	Nicht finanzierungswirksamer Transferertrag (Auflösung von Investitionszuschüssen)	-406.619,55		
2136	Sonstige nicht finanzierungswirksame Finanzerträge (Auflösung von RS Bewertung von Beteiligungen und aktiven Finanzinstrumenten)	-55.188,00		
Nicht finanzwirksame Erträge		-23.445.486,86		
Finanzwirksame Erträge		178.232.479,42		
221	Personalaufwand		41.895.796,85	
222	Sachaufwand (ohne Transferaufwand)		59.174.877,02	
223	Transferaufwand (laufende Transfers und Kapitaltransfers)		51.281.028,47	
224	Finanzaufwand		3.212.532,80	
Summe Aufwendungen (SU 22)			155.564.235,14	
2214	Nicht finanzierungswirksamer Personalaufwand (Dotierung RS für Abfertigungen, Jubiläum u. nicht konsumierte Urlaube)		-494.592,47	
2226	Nicht finanzierungswirksamer Sachaufwand (inkl. Abschreibungen, Dotierung von RS Prozess, ausstehende Rechnungen)		-8.236.448,63	
2237	Nicht finanzierungswirksamer Transferaufwand (Dotierungen von RS f. Pensionen)		0,00	
2245	Nicht finanzierungswirksamer Finanzaufwand (Wertberichtigungen zu Finanzinstrumenten, Aufwendungen aus der Bewertung von Beteiligungen)		-1.056.815,00	
Nicht finanzwirksame Aufwendungen			-9.787.856,10	
Finanzwirksame Aufwendungen			145.776.379,04	
Finanzwirksames Ergebnis		178.232.479,42	145.776.379,04	32.456.100,38

Rechnungsabschluss 2022

Magistrat Wiener Neustadt

Haushaltspotential (aufbauend auf der Ergebnisrechnung)

MVAG	Mittelverwendungs- und -aufbringungsgruppen	Mittelaufbringung	Mittelverwendung	Saldo
332	Einzahlungen aus der Rückzahlung von Darlehen sowie gewährten Vorschüssen (ohne 3325 mit Projektcode - Anzahlungen)	0,00		
1141	Vorräte (- Veränderung)	0,00		
1142	Gegebene Anzahlungen auf Vorräte (- Veränderung)	0,00		
1540	Passive Rechnungsabgrenzung	-58.473,84		
	Einzahlungen der Kontengruppe 000-089, die keinem Projekt mit Projektcode 1 zugeordnet sind	0,00		
	Einzahlungen der Kontengruppe 30, die keinem Projekt mit Projektcode 1 zugeordnet sind	88.800,00		
	- Erträge der Kontogruppe 80 mit Projektcode 1	0,00		
2301	Entnahmen von Rücklagen endfälliger Darlehen (Kontengruppe 893)	4.000.000,00		
Jährliche wiederkehrende Einzahlungen		4.030.326,16		
36	Auszahlungen aus der Finanzierungstätigkeit (ohne Projektcode 1)		7.460.539,03	
2401	Zuweisung an Rücklagen endfälliger Darlehen (Kontengruppe 793)		494.800,00	
342	Auszahlungen von gewährten Darlehen sowie gewährten Vorschüssen (ohne 3425 mit Projektcode - Anzahlungen)		0,00	
1141	Vorräte (+ Veränderung)		29.111,45	
1142	Gegebene Anzahlungen auf Vorräte (+ Veränderung)		0,00	
1170	Aktive Rechnungsabgrenzung		-22.506,81	
	Auszahlungen (Investitionen) der Kontengruppe 000-083, die keinem Projekt mit Projektcode 1 zugeordnet sind		3.341.860,20	
Jährliche wiederkehrende Auszahlungen			11.303.803,87	
	Kontengruppe 871, KT der Ergebnisrechnung, mit Projektcode (BZ)	-1.100.000,00		
Summe Kapitaltransfers der Ergebnisrechnung		-1.100.000,00		
Jährliches Haushaltspotential		181.162.805,58	157.080.182,91	24.082.622,67
	Jährliches Haushaltspotential	24.082.622,67		
	kumuliertes Haushaltspotential zum 31.12.2021 (Vorjahr)	4.662.329,18		
Verfügbares Haushaltspotential		28.744.951,85		

Rechnungsabschluss 2022

Magistrat Wiener Neustadt

Haushaltspotential (aufbauend auf der Ergebnisrechnung)

MVAG	Mittelverwendungs- und -aufbringungsgruppen	Mittelaufbringung	Mittelverwendung	Saldo
informativ	im verfügbaren Haushaltspotential enthaltene Bedarfszuweisungen zur Liquiditätssteigerung aus Kontogruppe 871, KT der Ergebnisrechnung ohne Projektcode	3.500,00		
informativ	tatsächlicher Liquiditätsbedarf ohne Rücklagenauflösung (Abgang)	28.741.451,85		
2401	Zuweisung an Haushaltsrücklagen (Kontengruppe 794)		0,00	
2401	Zuweisung an Haushaltsrücklagen (Kontengruppe 795)		19.272.806,59	
Jährliche Aufwände für Rücklagen			19.272.806,59	
2301	Entnahmen von Haushaltsrücklagen (Kontengruppe 894)	0,00		
2301	Entnahmen von Haushaltsrücklagen (Kontengruppe 895)	641.980,00		
Jährliche RL-Erträge f. Investitionen (finanzw.)		641.980,00		
Endbestand kumuliertes Haushaltspotential		29.386.931,85	19.272.806,59	10.114.125,26
- Zuweisungen und Umbuchungen an investive Vorhaben				
+ Rückführungen und Umbuchungen von investiven Vorhaben				
Endstand kumuliertes Haushaltspotential nach Berücksichtigung von Zuweisungen und Rückführungen investive Vorhaben				10.114.125,26

Ergebnis- und Finanzierungsrechnung Detailnachweis

		MVAG	MVAG	VCQU	Ergebnisrechnung			Finanzierungsrechnung		
		EH	FH		RA 2022	VA 2022	RA - VA	RA 2022	VA 2022	RA - VA
0 Vertretungskörper und allgemeine Verwaltung										
00	Gewählte Gemeindeorgane									
000	Gewählte Gemeindeorgane									
000000	Gewählte Gemeindeorgane (Gemeinderat)									
Operative Gebarung										
2/000000+816090	Kostenbeiträge (Kostensätze) für sonstige Leistungen	2114	3114	13	449,00	500,00	-51,00	3.204,00	500,00	2.704,00
2/000000+868000	Transfers von privaten Haushalten	2124	3124	16	39.325,58	39.600,00	-274,42	39.325,58	39.600,00	-274,42
SU 21 / 31	Summe Erträge / Einzahlungen operative Gebarung				39.774,58	40.100,00	-325,42	42.529,58	40.100,00	2.429,58
1/000000-452000	Treibstoffe	2221	3221	23	0,00	4.500,00	-4.500,00	0,00	4.500,00	-4.500,00
1/000000-452099	Treibstoffe (interne Verr.)	2221	3221	23	1.995,83	0,00	1.995,83	1.995,83	0,00	1.995,83
1/000000-459090	Sonstige Verbrauchsgüter (KFZ-Kosten)	2221	3221	23	0,00	400,00	-400,00	0,00	400,00	-400,00
1/000000-459190	Sonstige Verbrauchsgüter	2221	3221	23	3.573,13	1.600,00	1.973,13	3.573,13	1.600,00	1.973,13
1/000000-459490	Sonstige Verbrauchsgüter	2221	3221	23	50,00	400,00	-350,00	50,00	400,00	-350,00
1/000000-600100	Energiebezüge: Strom	2222	3222	24	295,46	300,00	-4,54	295,46	300,00	-4,54
1/000000-600190	Energiebezüge: Gas	2222	3222	24	94,00	100,00	-6,00	94,00	100,00	-6,00
1/000000-600390	Energiebezüge: Wärme	2222	3222	24	511,74	500,00	11,74	511,74	500,00	11,74
1/000000-617000	Instandhaltung von Fahrzeugen	2224	3224	24	1.136,92	4.700,00	-3.563,08	1.131,92	4.700,00	-3.568,08
1/000000-631500	Telekommunikationsdienste	2222	3222	24	1.428,63	1.500,00	-71,37	1.428,63	1.500,00	-71,37
1/000000-670000	Versicherungen	2222	3222	24	10.569,29	10.000,00	569,29	10.569,29	10.000,00	569,29
1/000000-710000	Öffentliche Abgaben, ohne Gebühren gemäß FAG	2225	3225	24	0,00	1.000,00	-1.000,00	0,00	1.000,00	-1.000,00
1/000000-711200	Gebühren f.d.Benützung v.Gemeindeeinrichtungen u. -anlagen gem. FAG	2225	3225	24	504,15	400,00	104,15	504,15	400,00	104,15
1/000000-721000	Bezüge der gewählten Organe	2225	3225	22	1.069.331,23	1.245.300,00	-175.968,77	1.069.331,23	1.245.300,00	-175.968,77
1/000000-723100	Amtspauschalien und Repräsentationsaufwendungen	2225	3225	24	0,00	200,00	-200,00	0,00	200,00	-200,00
1/000000-728000	Entgelte für sonstige Leistungen	2225	3225	24	972,60	7.000,00	-6.027,40	972,60	7.000,00	-6.027,40
1/000000-728099	Entgelte für sonstige Leistungen (interne Verr.)	2225	3225	24	11.495,56	13.300,00	-1.804,44	11.495,56	13.300,00	-1.804,44
1/000000-728100	Entgelte f.sonstige Leistungen	2225	3225	24	333,74	0,00	333,74	333,74	0,00	333,74
1/000000-728200	Entgelte für sonstige Leistungen	2225	3225	24	22.988,09	36.000,00	-13.011,91	22.988,09	36.000,00	-13.011,91
1/000000-728400	Entgelte für sonstige Leistungen	2225	3225	24	1.920,01	2.000,00	-79,99	1.920,01	2.000,00	-79,99
1/000000-760000	Pensionen und sonstige Ruhebezüge (einschl.Dienstgeberbeiträge)	2234	3234	21	212.062,44	212.500,00	-437,56	212.062,44	212.500,00	-437,56
SU 22 / 32	Summe Aufwendungen / Auszahlungen operative Gebarung				1.339.262,82	1.541.700,00	-202.437,18	1.339.257,82	1.541.700,00	-202.442,18
SA 0 / SA 1	(0) Nettoergebnis (21 - 22) / (1) Geldfluss operative Gebarung (31 - 32)				-1.299.488,24	-1.501.600,00	202.111,76	-1.296.728,24	-1.501.600,00	204.871,76
SU 23	Summe Haushaltsrücklagen				0,00	0,00	0,00	0,00	0,00	0,00
SA00	Nettoergebnis nach Zuw./Entn. Haushaltsrücklagen (Saldo 0 +/- SU23)				-1.299.488,24	-1.501.600,00	202.111,76			

	MVAG	MVAG	VCQU	Ergebnisrechnung			Finanzierungsrechnung			
				EH	FH		RA 2022	VA 2022	RA - VA	RA 2022
Investive Gebarung										
SU 33								0,00	0,00	0,00
SU 34								0,00	0,00	0,00
SA2								0,00	0,00	0,00
SA3								-1.296.728,24	-1.501.600,00	204.871,76
Finanzierungstätigkeit										
SU 35								0,00	0,00	0,00
SU 36								0,00	0,00	0,00
SA4								0,00	0,00	0,00
SA5								-1.296.728,24	-1.501.600,00	204.871,76
01 Hauptverwaltung										
010 Zentralamt										
010000 Zentralamt (Magistratsdirektion)										
Operative Gebarung										
2/010000+817100	Erträge aus der Auflösung v. sonstigen Rückst. (Abfertigungen)	2117			20.220,30	0,00	20.220,30	0,00	0,00	0,00
2/010000+817200	Erträge aus der Auflösung v. sonstigen Rückst. (Jubiläumsw.)	2117			21.218,04	6.200,00	15.018,04	0,00	0,00	0,00
2/010000+817300	Erträge aus der Auflösung v. sonstigen Rückst. (Urlaube)	2117			90,93	0,00	90,93	0,00	0,00	0,00
2/010000+827000	Kostenersätze für die Überlassung von Bediensteten an Dritte	2116	3116	18	18.570,24	18.300,00	270,24	13.927,68	18.300,00	-4.372,32
2/010000+829100	Sonstige Erträge	2116	3116	18	3.460,31	0,00	3.460,31	3.460,31	0,00	3.460,31
SU 21 / 31	Summe Erträge / Einzahlungen operative Gebarung				63.559,82	24.500,00	39.059,82	17.387,99	18.300,00	-912,01
1/010000-400100	Geringwertige Wirtschaftsgüter des Anlagevermögens	2221	3221	23	438,11	300,00	138,11	438,11	300,00	138,11
1/010000-452099	Treibstoffe (interne Verr.)	2221	3221	23	1.916,42	2.300,00	-383,58	1.916,42	2.300,00	-383,58
1/010000-459190	Sonstige Verbrauchsgüter	2221	3221	23	7.707,41	3.100,00	4.607,41	7.707,41	3.100,00	4.607,41
1/010000-500000	Geldbezüge der Beamten der Verwaltung	2211	3211	20	163.005,48	161.900,00	1.105,48	163.005,48	161.900,00	1.105,48
1/010000-510000	Geldbezüge der Vertragsbediensteten der Verwaltung	2211	3211	20	170.933,47	130.200,00	40.733,47	170.933,47	130.200,00	40.733,47
1/010000-511000	Geldbezüge der Vertragsbediensteten in handwerklicher Verwendung	2211	3211	20	45.642,60	40.800,00	4.842,60	45.642,60	40.800,00	4.842,60
1/010000-522000	Geldbezüge der nicht ganzjährig beschäftigten Angestellten	2211	3211	20	4.161,73	0,00	4.161,73	4.161,73	0,00	4.161,73
1/010000-563000	Sonstige Aufwandsentschädigungen	2213	3213	20	1.267,68	1.300,00	-32,32	1.267,68	1.300,00	-32,32
1/010000-565000	Mehrleistungsvergütungen	2211	3211	20	19.934,49	31.700,00	-11.765,51	19.934,49	31.700,00	-11.765,51

		MVAG			Ergebnisrechnung			Finanzierungsrechnung		
		MVAG	MVAG	VCQU	RA 2022	VA 2022	RA - VA	RA 2022	VA 2022	RA - VA
		EH	FH							
1/010000-566000	Zuwendungen aus Anlass von Dienstjubiläen	2212	3212	20	5.240,20	5.300,00	-59,80	5.240,20	5.300,00	-59,80
1/010000-569000	Sonstige Nebengebühren	2211	3211	20	3.015,40	0,00	3.015,40	3.015,40	0,00	3.015,40
1/010000-580000	Dienstgeberbeiträge zum Ausgleichsfonds für Familienbeihilfen	2212	3212	20	15.947,98	14.000,00	1.947,98	15.947,98	14.000,00	1.947,98
1/010000-582090	Sonstige Dienstgeberbeiträge zur sozialen Sicherheit	2212	3212	20	50.421,65	40.000,00	10.421,65	50.421,65	40.000,00	10.421,65
1/010000-582190	Sonst.DGB.zur soz.Sicherheit (Abfertigung neu)	2212	3212	20	4.869,13	4.200,00	669,13	4.869,13	4.200,00	669,13
1/010000-591000	Dotierung von Rückstellungen für Abfertigungen	2214			0,00	2.600,00	-2.600,00	0,00	0,00	0,00
1/010000-592000	Dotierung von Rückstellungen für Jubiläumszuwendungen	2214			3.371,43	14.400,00	-11.028,57	0,00	0,00	0,00
1/010000-593000	Dotierung von Rückstellungen für nicht konsumierte Urlaube	2214			3.232,15	800,00	2.432,15	0,00	0,00	0,00
1/010000-600100	Energiebezüge: Strom	2222	3222	24	295,46	300,00	-4,54	295,46	300,00	-4,54
1/010000-600190	Energiebezüge: Gas	2222	3222	24	94,00	100,00	-6,00	94,00	100,00	-6,00
1/010000-600390	Energiebezüge: Wärme	2222	3222	24	511,74	500,00	11,74	511,74	500,00	11,74
1/010000-617000	Instandhaltung von Fahrzeugen	2224	3224	24	1.014,23	2.400,00	-1.385,77	1.014,23	2.400,00	-1.385,77
1/010000-617099	Instandhaltung von Fahrzeugen (interne Verr.)	2224	3224	24	505,20	0,00	505,20	505,20	0,00	505,20
1/010000-621099	Sonstige Transporte (interne Verr.)	2222	3222	24	0,00	100,00	-100,00	0,00	100,00	-100,00
1/010000-631500	Telekommunikationsdienste	2222	3222	24	1.871,17	1.200,00	671,17	1.871,17	1.200,00	671,17
1/010000-640000	Rechts- und Beratungsaufwand	2222	3222	24	60,00	10.000,00	-9.940,00	60,00	10.000,00	-9.940,00
1/010000-680000	Planmäßige Abschreibung	2226			1.388,55	700,00	688,55	0,00	0,00	0,00
1/010000-710000	Öffentliche Abgaben, ohne Gebühren gemäß FAG	2225	3225	24	93,80	500,00	-406,20	93,80	500,00	-406,20
1/010000-723000	Amtspauschalien und Repräsentationsaufwendungen	2225	3225	24	10.104,63	10.500,00	-395,37	10.104,63	10.500,00	-395,37
1/010000-724090	Reisegebühren	2225	3225	24	1.534,66	1.000,00	534,66	1.534,66	1.000,00	534,66
1/010000-724099	Reisegebühren (interne Verr.)	2225	3225	24	306,00	2.000,00	-1.694,00	306,00	2.000,00	-1.694,00
1/010000-725100	Bibliothekserfordernisse	2225	3225	24	0,00	400,00	-400,00	0,00	400,00	-400,00
1/010000-728000	Entgelte für sonstige Leistungen	2225	3225	24	7.152,96	8.000,00	-847,04	7.152,96	8.000,00	-847,04
1/010000-728050	Entgelte für sonstige Leistungen	2225	3225	24	3.212,90	3.200,00	12,90	3.212,90	3.200,00	12,90
1/010000-728099	Entgelte für sonstige Leistungen (interne Verr.)	2225	3225	24	23.127,61	23.200,00	-72,39	23.127,61	23.200,00	-72,39
1/010000-728100	Entgelte für sonstige Leistungen	2225	3225	24	184,53	0,00	184,53	184,53	0,00	184,53
SU 22 / 32	Summe Aufwendungen / Auszahlungen operative Gebarung				552.562,77	517.000,00	35.562,77	544.570,64	498.500,00	46.070,64
SA 0 / SA 1	(0) Nettoergebnis (21 - 22) / (1) Geldfluss operative Gebarung (31 - 32)				-489.002,95	-492.500,00	3.497,05	-527.182,65	-480.200,00	-46.982,65
SU 23	Summe Haushaltsrücklagen				0,00	0,00	0,00	0,00	0,00	0,00
SA00	Nettoergebnis nach Zuw./Entn. Haushaltsrücklagen (Saldo 0 +/- SU23)				-489.002,95	-492.500,00	3.497,05			

	MVAG	MVAG	VCQU	Ergebnisrechnung			Finanzierungsrechnung		
				EH	FH		RA 2022	VA 2022	RA - VA
Investive Gebarung									
SU 33	Summe Einzahlungen investive Gebarung						0,00	0,00	0,00
1/010000-042200	Amts-, Betriebs- und Geschäftsausstattung		3415 2 41	0,00	0,00	0,00	3.611,47	0,00	3.611,47
SU 34	Summe Auszahlungen investive Gebarung						3.611,47	0,00	3.611,47
SA2	Saldo (2) Geldfluss aus der Investiven Gebarung (33 – 34)						-3.611,47	0,00	-3.611,47
SA3	Saldo (3) Nettofinanzierungssaldo (Saldo 1 + Saldo 2)						-530.794,12	-480.200,00	-50.594,12
Finanzierungstätigkeit									
SU 35	Summe Einzahlungen aus der Finanzierungstätigkeit						0,00	0,00	0,00
SU 36	Summe Auszahlungen aus der Finanzierungstätigkeit						0,00	0,00	0,00
SA4	Saldo (4) Geldfluss aus der Finanzierungstätigkeit (35 – 36)						0,00	0,00	0,00
SA5	Saldo (5) Geldfluss aus der voranschlagswirksamen Gebarung (Saldo 3 + Saldo 4)						-530.794,12	-480.200,00	-50.594,12
010100	Zentralamt (Büro d. Bürgermeisters)								
Operative Gebarung									
2/010100+817100	Erträge aus der Auflösung v. sonstigen Rückst. (Abfertigungen)		2117	44.156,99	44.200,00	-43,01	0,00	0,00	0,00
2/010100+817200	Erträge aus der Auflösung v. sonstigen Rückst. (Jubiläumsszuw.)		2117	14.383,51	0,00	14.383,51	0,00	0,00	0,00
2/010100+817300	Erträge aus der Auflösung v. sonstigen Rückst. (Urlaube)		2117	3.473,70	0,00	3.473,70	0,00	0,00	0,00
2/010100+829100	Sonstige Erträge, EPI-Vergütung	2116	3116 18	4.336,88	0,00	4.336,88	4.336,88	0,00	4.336,88
2/010100+863000	Transfers von sonstigen Trägern öffentlichen Rechts und Sozialversicherungsträgern	2121	3121 15	5.613,43	5.800,00	-186,57	6.409,55	5.800,00	609,55
SU 21 / 31	Summe Erträge / Einzahlungen operative Gebarung			71.964,51	50.000,00	21.964,51	10.746,43	5.800,00	4.946,43
1/010100-400100	Geringwertige Wirtschaftsgüter des Anlagevermögens	2221	3221 23	156,62	600,00	-443,38	156,62	600,00	-443,38
1/010100-400500	Geringwertige Wirtschaftsgüter des Anlagevermögens	2221	3221 23	84,77	100,00	-15,23	84,77	100,00	-15,23
1/010100-459190	Sonstige Verbrauchsgüter	2221	3221 23	4.690,51	1.400,00	3.290,51	4.690,51	1.400,00	3.290,51
1/010100-510000	Geldbezüge der Vertragsbediensteten der Verwaltung	2211	3211 20	180.599,22	181.100,00	-500,78	180.599,22	181.100,00	-500,78
1/010100-510200	Geldbezüge der Vertragsbediensteten der Verwaltung	2211	3211 20	45.797,40	45.800,00	-2,60	45.797,40	45.800,00	-2,60
1/010100-563000	Sonstige Aufwandsentschädigungen	2213	3213 20	521,52	0,00	521,52	521,52	0,00	521,52
1/010100-565000	Mehrleistungsvergütungen	2211	3211 20	9.791,11	17.900,00	-8.108,89	9.791,11	17.900,00	-8.108,89
1/010100-569000	Sonstige Nebengebühren	2211	3211 20	6.530,96	7.000,00	-469,04	6.530,96	7.000,00	-469,04
1/010100-580000	Dienstgeberbeiträge zum Ausgleichsfonds für Familienbeihilfen	2212	3212 20	7.645,19	7.800,00	-154,81	7.645,19	7.800,00	-154,81

		MVAG			Ergebnisrechnung			Finanzierungsrechnung		
		EH	FH	VCQU	RA 2022	VA 2022	RA - VA	RA 2022	VA 2022	RA - VA
1/010100-582090	Sonstige Dienstgeberbeiträge zur sozialen Sicherheit	2212	3212	20	40.171,86	40.200,00	-28,14	40.171,86	40.200,00	-28,14
1/010100-582190	Sonst.DGB.zur soz.Sicherheit (Abfertigung neu)	2212	3212	20	2.427,92	2.600,00	-172,08	2.427,92	2.600,00	-172,08
1/010100-590100	Freiwillige Sozialleistungen (DGB. Betriebspension)	2212	3212	20	245,84	300,00	-54,16	245,84	300,00	-54,16
1/010100-592000	Dotierung von Rückstellungen für Jubiläumszuwendungen	2214			288,76	11.100,00	-10.811,24	0,00	0,00	0,00
1/010100-593000	Dotierung von Rückstellungen für nicht konsumierte Urlaube	2214			1.805,14	400,00	1.405,14	0,00	0,00	0,00
1/010100-631500	Telekommunikationsdienste	2222	3222	24	903,54	1.000,00	-96,46	903,54	1.000,00	-96,46
1/010100-680000	Planmäßige Abschreibung	2226			2.473,30	2.100,00	373,30	0,00	0,00	0,00
1/010100-720000	Kostenbeiträge (Kostensätze) für Leistungen	2225	3225	24	23.074,36	24.000,00	-925,64	23.074,36	24.000,00	-925,64
1/010100-724090	Reisegebühren	2225	3225	24	279,45	1.000,00	-720,55	279,45	1.000,00	-720,55
1/010100-728000	Entgelte für sonstige Leistungen	2225	3225	24	11,09	0,00	11,09	11,09	0,00	11,09
1/010100-728050	Entgelte für sonstige Leistungen	2225	3225	24	3.128,77	3.200,00	-71,23	3.128,77	3.200,00	-71,23
1/010100-728099	Entgelte für sonstige Leistungen (interne Verr.)	2225	3225	24	14.471,71	23.200,00	-8.728,29	14.471,71	23.200,00	-8.728,29
SU 22 / 32	Summe Aufwendungen / Auszahlungen operative Gebarung				345.099,04	370.800,00	-25.700,96	340.531,84	357.200,00	-16.668,16
SA 0 / SA 1	(0) Nettoergebnis (21 - 22) / (1) Geldfluss operative Gebarung (31 - 32)				-273.134,53	-320.800,00	47.665,47	-329.785,41	-351.400,00	21.614,59
SU 23	Summe Haushaltsrücklagen				0,00	0,00	0,00	0,00	0,00	0,00
SA00	Nettoergebnis nach Zuw./Entn. Haushaltsrücklagen (Saldo 0 +/- SU23)				-273.134,53	-320.800,00	47.665,47			
Investive Gebarung										
SU 33	Summe Einzahlungen investive Gebarung							0,00	0,00	0,00
1/010100-042200	Amts-, Betriebs- und Geschäftsausstattung		3415	2 41	0,00	0,00	0,00	1.483,95	0,00	1.483,95
SU 34	Summe Auszahlungen investive Gebarung							1.483,95	0,00	1.483,95
SA2	Saldo (2) Geldfluss aus der Investiven Gebarung (33 - 34)							-1.483,95	0,00	-1.483,95
SA3	Saldo (3) Nettofinanzierungssaldo (Saldo 1 + Saldo 2)							-331.269,36	-351.400,00	20.130,64
Finanzierungstätigkeit										
SU 35	Summe Einzahlungen aus der Finanzierungstätigkeit							0,00	0,00	0,00
SU 36	Summe Auszahlungen aus der Finanzierungstätigkeit							0,00	0,00	0,00
SA4	Saldo (4) Geldfluss aus der Finanzierungstätigkeit (35 - 36)							0,00	0,00	0,00
SA5	Saldo (5) Geldfluss aus der voranschlagswirksamen Gebarung (Saldo 3 + Saldo 4)							-331.269,36	-351.400,00	20.130,64
010200	Zentralamt (Präsidialdirektion)									
Operative Gebarung										
SU 21 / 31	Summe Erträge / Einzahlungen operative Gebarung				0,00	0,00	0,00	0,00	0,00	0,00
1/010200-631500	Telekommunikationsdienste	2222	3222	24	47,10	0,00	47,10	47,10	0,00	47,10

		MVAG MVAG VCQU			Ergebnisrechnung			Finanzierungsrechnung		
		EH	FH	VCQU	RA 2022	VA 2022	RA - VA	RA 2022	VA 2022	RA - VA
1/010200-728100	Entgelte für sonstige Leistungen	2225	3225	24	0,00	300,00	-300,00	0,00	300,00	-300,00
SU 22 / 32	Summe Aufwendungen / Auszahlungen operative Gebarung				47,10	300,00	-252,90	47,10	300,00	-252,90
SA 0 / SA 1	(0) Nettoergebnis (21 - 22) / (1) Geldfluss operative Gebarung (31 - 32)				-47,10	-300,00	252,90	-47,10	-300,00	252,90
SU 23	Summe Haushaltsrücklagen				0,00	0,00	0,00	0,00	0,00	0,00
SA00	Nettoergebnis nach Zuw./Entn. Haushaltsrücklagen (Saldo 0 +/- SU23)				-47,10	-300,00	252,90			
Investive Gebarung										
SU 33	Summe Einzahlungen investive Gebarung							0,00	0,00	0,00
SU 34	Summe Auszahlungen investive Gebarung							0,00	0,00	0,00
SA2	Saldo (2) Geldfluss aus der Investiven Gebarung (33 - 34)							0,00	0,00	0,00
SA3	Saldo (3) Nettofinanzierungssaldo (Saldo 1 + Saldo 2)							-47,10	-300,00	252,90
Finanzierungstätigkeit										
SU 35	Summe Einzahlungen aus der Finanzierungstätigkeit							0,00	0,00	0,00
SU 36	Summe Auszahlungen aus der Finanzierungstätigkeit							0,00	0,00	0,00
SA4	Saldo (4) Geldfluss aus der Finanzierungstätigkeit (35 - 36)							0,00	0,00	0,00
SA5	Saldo (5) Geldfluss aus der voranschlagswirksamen Gebarung (Saldo 3 + Saldo 4)							-47,10	-300,00	252,90
011	Personalamt									
011000	Personalamt									
Operative Gebarung										
2/011000+816090	Kostenbeiträge (Kostenersätze) für sonstige Leistungen	2114	3114	13	77.467,36	60.900,00	16.567,36	77.027,81	60.900,00	16.127,81
2/011000+816099	Kostenbeiträge (Kostenersätze) für sonstige Leistungen (interne Verr.)	2114	3114	13	60.759,37	49.500,00	11.259,37	60.759,37	49.500,00	11.259,37
2/011000+816190	Kostenbeiträge (Kostenersätze) für sonstige Leistungen	2114	3114	13	20.000,00	20.000,00	0,00	20.000,00	20.000,00	0,00
2/011000+817100	Erträge aus der Auflösung v. sonstigen Rückst. (Abfertigungen)	2117			144.285,51	33.400,00	110.885,51	0,00	0,00	0,00
2/011000+817200	Erträge aus der Auflösung v. sonstigen Rückst. (Jubiläumsw. z. u. v.)	2117			32.718,51	7.200,00	25.518,51	0,00	0,00	0,00
2/011000+817300	Erträge aus der Auflösung v. sonstigen Rückst. (Urlaube)	2117			14.374,55	0,00	14.374,55	0,00	0,00	0,00
2/011000+829100	Sonstige Erträge	2116	3116	18	14.612,24	0,00	14.612,24	14.612,24	0,00	14.612,24
2/011000+863000	Transfers von sonstigen Trägern öffentlichen Rechts und Sozialversicherungsträgern	2121	3121	15	16.539,10	7.400,00	9.139,10	16.070,66	7.400,00	8.670,66
SU 21 / 31	Summe Erträge / Einzahlungen operative Gebarung				380.756,64	178.400,00	202.356,64	188.470,08	137.800,00	50.670,08
1/011000-400100	Geringwertige Wirtschaftsgüter des Anlagevermögens	2221	3221	23	0,00	400,00	-400,00	0,00	400,00	-400,00
1/011000-400500	Geringwertige Wirtschaftsgüter (GWG)	2221	3221	23	730,99	0,00	730,99	730,99	0,00	730,99
1/011000-459190	Sonstige Verbrauchsgüter	2221	3221	23	4.438,66	5.300,00	-861,34	4.438,66	5.300,00	-861,34

		MVAG			Ergebnisrechnung			Finanzierungsrechnung		
		EH	FH	VCQU	RA 2022	VA 2022	RA - VA	RA 2022	VA 2022	RA - VA
1/011000-510000	Geldbezüge der Vertragsbediensteten der Verwaltung	2211	3211	20	505.232,62	530.700,00	-25.467,38	505.232,62	530.700,00	-25.467,38
1/011000-510200	Geldbezüge der Vertragsbediensteten der Verwaltung	2211	3211	20	40.280,13	34.600,00	5.680,13	40.280,13	34.600,00	5.680,13
1/011000-522000	Geldbezüge der nicht ganzjährig beschäftigten Angestellten	2211	3211	20	192.272,90	210.500,00	-18.227,10	192.272,90	210.500,00	-18.227,10
1/011000-540000	Sachbezüge der Vertragsbediensteten der Verwaltung	2213	3213		750,00	0,00	750,00	750,00	0,00	750,00
1/011000-563000	Sonstige Aufwandsentschädigungen	2213	3213	20	2.836,79	2.100,00	736,79	2.836,79	2.100,00	736,79
1/011000-565000	Mehrleistungsvergütungen	2211	3211	20	19.147,78	33.400,00	-14.252,22	19.147,78	33.400,00	-14.252,22
1/011000-566000	Zuwendungen aus Anlass von Dienstjubiläen	2212	3212	20	5.947,94	5.900,00	47,94	5.947,94	5.900,00	47,94
1/011000-569000	Sonstige Nebengebühren	2211	3211	20	27.778,78	13.400,00	14.378,78	27.778,78	13.400,00	14.378,78
1/011000-580000	Dienstgeberbeiträge zum Ausgleichsfonds für Familienbeihilfen	2212	3212	20	26.040,96	28.500,00	-2.459,04	26.040,96	28.500,00	-2.459,04
1/011000-581200	Dienstgeberbeiträge zur Alterssicherung	2212	3212	20	131,00	0,00	131,00	131,00	0,00	131,00
1/011000-582090	Sonstige Dienstgeberbeiträge zur sozialen Sicherheit	2212	3212	20	137.264,44	144.100,00	-6.835,56	137.264,44	144.100,00	-6.835,56
1/011000-582190	Sonst.DGB.zur soz.Sicherheit (Abfertigung neu)	2212	3212	20	5.003,36	5.700,00	-696,64	5.003,36	5.700,00	-696,64
1/011000-590100	Freiwillige Sozialleistungen (DGB. Betriebspension)	2212	3212	20	994,20	1.000,00	-5,80	994,20	1.000,00	-5,80
1/011000-591000	Dotierung von Rückstellungen für Abfertigungen	2214			802,95	12.600,00	-11.797,05	0,00	0,00	0,00
1/011000-592000	Dotierung von Rückstellungen für Jubiläumswendungen	2214			1.496,08	5.600,00	-4.103,92	0,00	0,00	0,00
1/011000-593000	Dotierung von Rückstellungen für nicht konsumierte Urlaube	2214			10.451,18	1.700,00	8.751,18	0,00	0,00	0,00
1/011000-631500	Telekommunikationsdienste	2222	3222	24	568,12	1.500,00	-931,88	568,12	1.500,00	-931,88
1/011000-640000	Rechts- und Beratungsaufwand	2222	3222	24	0,00	50.000,00	-50.000,00	0,00	50.000,00	-50.000,00
1/011000-680000	Planmäßige Abschreibung	2226			497,61	100,00	397,61	0,00	0,00	0,00
1/011000-724090	Reisegebühren	2225	3225	24	1.165,52	1.300,00	-134,48	1.165,52	1.300,00	-134,48
1/011000-728050	Entgelte für sonstige Leistungen	2225	3225	24	25.865,61	28.000,00	-2.134,39	25.865,61	28.000,00	-2.134,39
1/011000-728099	Entgelte für sonstige Leistungen (interne Verr.)	2225	3225	24	33.847,12	33.200,00	647,12	33.847,12	33.200,00	647,12
1/011000-728200	Entgelte für sonstige Leistungen	2225	3225	24	2.824,85	7.200,00	-4.375,15	2.824,85	7.200,00	-4.375,15
1/011000-728500	Entgelte für sonstige Leistungen	2225	3225	24	33.680,56	60.000,00	-26.319,44	33.680,56	60.000,00	-26.319,44
SU 22 / 32	Summe Aufwendungen / Auszahlungen operative Gebarung				1.080.050,15	1.216.800,00	-136.749,85	1.066.802,33	1.196.800,00	-129.997,67
SA 0 / SA 1	(0) Nettoergebnis (21 - 22) / (1) Geldfluss operative Gebarung (31 - 32)				-699.293,51	-1.038.400,00	339.106,49	-878.332,25	-1.059.000,00	180.667,75
SU 23	Summe Haushaltsrücklagen				0,00	0,00	0,00	0,00	0,00	0,00
SA00	Nettoergebnis nach Zuw./Entn. Haushaltsrücklagen (Saldo 0 +/- SU23)				-699.293,51	-1.038.400,00	339.106,49			

	MVAG	MVAG	VCQU	Ergebnisrechnung			Finanzierungsrechnung			
				EH	FH		RA 2022	VA 2022	RA - VA	RA 2022
Investive Gebarung										
SU 33	Summe Einzahlungen investive Gebarung						0,00	0,00	0,00	
1/011000-042200	Amts-, Betriebs- und Geschäftsausstattung		3415 2 41	0,00	0,00	0,00	1.725,21	0,00	1.725,21	
SU 34	Summe Auszahlungen investive Gebarung						1.725,21	0,00	1.725,21	
SA2	Saldo (2) Geldfluss aus der Investiven Gebarung (33 – 34)						-1.725,21	0,00	-1.725,21	
SA3	Saldo (3) Nettofinanzierungssaldo (Saldo 1 + Saldo 2)						-880.057,46	-1.059.000,00	178.942,54	
Finanzierungstätigkeit										
SU 35	Summe Einzahlungen aus der Finanzierungstätigkeit						0,00	0,00	0,00	
SU 36	Summe Auszahlungen aus der Finanzierungstätigkeit						0,00	0,00	0,00	
SA4	Saldo (4) Geldfluss aus der Finanzierungstätigkeit (35 – 36)						0,00	0,00	0,00	
SA5	Saldo (5) Geldfluss aus der voranschlagswirksamen Gebarung (Saldo 3 + Saldo 4)						-880.057,46	-1.059.000,00	178.942,54	
011100	Personalamt (Kul.Tour.Marketing GmbH, z.Verf.gest.Bed.)									
Operative Gebarung										
2/011100+816090	Kostenbeiträge (Kostenersätze) für sonstige Leistungen	2114	3114	13	7.396,16	4.000,00	3.396,16	1.879,04	4.000,00	-2.120,96
2/011100+817100	Erträge aus der Auflösung v. sonstigen Rückst. (Abfertigungen)	2117			8.605,23	0,00	8.605,23	0,00	0,00	0,00
2/011100+817200	Erträge aus der Auflösung v. sonstigen Rückst. (Jubiläumszuw.)	2117			238,43	0,00	238,43	0,00	0,00	0,00
2/011100+827000	Kostenersätze für die Überlassung von Bediensteten an Dritte	2116	3116	18	345.713,78	396.500,00	-50.786,22	388.994,92	396.500,00	-7.505,08
2/011100+829100	Sonstige Erträge, EPI-Vergütung	2116	3116	18	2.363,28	0,00	2.363,28	2.363,28	0,00	2.363,28
2/011100+863000	Transfers von sonstigen Trägern öffentlichen Rechts und Sozialversicherungsträgern	2121	3121	15	11.989,60	10.400,00	1.589,60	11.972,81	10.400,00	1.572,81
SU 21 / 31	Summe Erträge / Einzahlungen operative Gebarung				376.306,48	410.900,00	-34.593,52	405.210,05	410.900,00	-5.689,95
1/011100-400100	Geringwertige Wirtschaftsgüter des Anlagevermögens	2221	3221	23	609,48	100,00	509,48	609,48	100,00	509,48
1/011100-459190	Sonstige Verbrauchsgüter	2221	3221	23	1.727,08	100,00	1.627,08	1.727,08	100,00	1.627,08
1/011100-510000	Geldbezüge der Vertragsbediensteten der Verwaltung	2211	3211	20	155.905,88	170.400,00	-14.494,12	155.905,88	170.400,00	-14.494,12
1/011100-511000	Geldbezüge der Vertragsbediensteten in handwerklicher Verwendung	2211	3211	20	108.484,26	110.000,00	-1.515,74	108.484,26	110.000,00	-1.515,74
1/011100-540000	Sachbezüge der Vertragsbediensteten der Verwaltung	2213	3213		250,00	0,00	250,00	250,00	0,00	250,00
1/011100-563000	Sonstige Aufwandsentschädigungen	2213	3213	20	576,66	800,00	-223,34	576,66	800,00	-223,34
1/011100-565000	Mehrleistungsvergütungen	2211	3211	20	3.712,25	25.200,00	-21.487,75	3.712,25	25.200,00	-21.487,75
1/011100-569000	Sonstige Nebengebühren	2211	3211	20	18.504,48	18.400,00	104,48	18.504,48	18.400,00	104,48

		MVAG			Ergebnisrechnung			Finanzierungsrechnung		
		EH	FH	VCQU	RA 2022	VA 2022	RA - VA	RA 2022	VA 2022	RA - VA
1/011100-580000	Dienstgeberbeiträge zum Ausgleichsfonds für Familienbeihilfen	2212	3212	20	6.620,46	7.500,00	-879,54	6.620,46	7.500,00	-879,54
1/011100-582090	Sonstige Dienstgeberbeiträge zur sozialen Sicherheit	2212	3212	20	61.332,87	64.300,00	-2.967,13	61.332,87	64.300,00	-2.967,13
1/011100-582190	Sonst.DGB.zur soz.Sicherheit (Abfertigung neu)	2212	3212	20	1.293,37	1.700,00	-406,63	1.293,37	1.700,00	-406,63
1/011100-588000	Kommunalsteuer	2212	3212	20	6.836,29	7.500,00	-663,71	6.836,29	7.500,00	-663,71
1/011100-591000	Dotierung von Rückstellungen für Abfertigungen	2214			0,00	4.000,00	-4.000,00	0,00	0,00	0,00
1/011100-592000	Dotierung von Rückstellungen für Jubiläumswendungen	2214			0,00	400,00	-400,00	0,00	0,00	0,00
1/011100-630000	Postdienste	2222	3222	24	5.059,60	6.200,00	-1.140,40	5.059,60	6.200,00	-1.140,40
1/011100-680000	Planmäßige Abschreibung	2226			141,03	100,00	41,03	0,00	0,00	0,00
1/011100-710000	Öffentliche Abgaben, ohne Gebühren gemäß FAG	2225	3225	24	430,97	600,00	-169,03	430,97	600,00	-169,03
1/011100-724090	Reisegebühren	2225	3225	24	320,93	500,00	-179,07	320,93	500,00	-179,07
1/011100-728099	Entgelte für sonstige Leistungen (interne Verr.)	2225	3225	24	0,00	16.500,00	-16.500,00	0,00	16.500,00	-16.500,00
1/011100-728100	Entgelte für sonstige Leistungen	2225	3225	24	0,00	300,00	-300,00	0,00	300,00	-300,00
SU 22 / 32	Summe Aufwendungen / Auszahlungen operative Gebarung				371.805,61	434.600,00	-62.794,39	371.664,58	430.100,00	-58.435,42
SA 0 / SA 1	(0) Nettoergebnis (21 - 22) / (1) Geldfluss operative Gebarung (31 - 32)				4.500,87	-23.700,00	28.200,87	33.545,47	-19.200,00	52.745,47
SU 23	Summe Haushaltsrücklagen				0,00	0,00	0,00	0,00	0,00	0,00
SA00	Nettoergebnis nach Zuw./Entn. Haushaltsrücklagen (Saldo 0 +/- SU23)				4.500,87	-23.700,00	28.200,87			
Investive Gebarung										
SU 33	Summe Einzahlungen investive Gebarung							0,00	0,00	0,00
SU 34	Summe Auszahlungen investive Gebarung							0,00	0,00	0,00
SA2	Saldo (2) Geldfluss aus der Investiven Gebarung (33 - 34)							0,00	0,00	0,00
SA3	Saldo (3) Nettofinanzierungssaldo (Saldo 1 + Saldo 2)							33.545,47	-19.200,00	52.745,47
Finanzierungstätigkeit										
SU 35	Summe Einzahlungen aus der Finanzierungstätigkeit							0,00	0,00	0,00
SU 36	Summe Auszahlungen aus der Finanzierungstätigkeit							0,00	0,00	0,00
SA4	Saldo (4) Geldfluss aus der Finanzierungstätigkeit (35 - 36)							0,00	0,00	0,00
SA5	Saldo (5) Geldfluss aus der voranschlagswirksamen Gebarung (Saldo 3 + Saldo 4)							33.545,47	-19.200,00	52.745,47
011200	Personalamt (Personalpool)									
Operative Gebarung										
2/011200+813100	Erträge aus der Auflösung von Investitionszuschüssen (Kapitaltransfers) -manuelle Berechnung		2127		0,00	60.000,00	-60.000,00	0,00	0,00	0,00
SU 21 / 31	Summe Erträge / Einzahlungen operative Gebarung				0,00	60.000,00	-60.000,00	0,00	0,00	0,00

		MVAG			Ergebnisrechnung			Finanzierungsrechnung		
		MVAG	MVAG	VCQU	RA 2022	VA 2022	RA - VA	RA 2022	VA 2022	RA - VA
		EH	FH							
1/011200-510000	Geldbezüge der Vertragsbediensteten der Verwaltung	2211	3211	20	0,00	153.400,00	-153.400,00	0,00	153.400,00	-153.400,00
1/011200-510200	Geldbezüge der Vertragsbediensteten der Verwaltung	2211	3211	20	0,00	200.000,00	-200.000,00	0,00	200.000,00	-200.000,00
1/011200-565000	Mehrleistungsvergütungen	2211	3211	20	0,00	1.000,00	-1.000,00	0,00	1.000,00	-1.000,00
1/011200-580000	Dienstgeberbeiträge zum Ausgleichsfonds für Familienbeihilfen	2212	3212	20	0,00	6.000,00	-6.000,00	0,00	6.000,00	-6.000,00
1/011200-582090	Sonstige Dienstgeberbeiträge zur sozialen Sicherheit	2212	3212	20	0,00	30.600,00	-30.600,00	0,00	30.600,00	-30.600,00
1/011200-582190	Sonstige Dienstgeberbeiträge zur sozialen Sicherheit	2212	3212	20	0,00	2.200,00	-2.200,00	0,00	2.200,00	-2.200,00
1/011200-592000	Dotierung von Rückstellungen für Jubiläumszuwendungen	2214			0,00	5.700,00	-5.700,00	0,00	0,00	0,00
1/011200-680100	Planmäßige Abschreibung - manuelle Berechnung	2226			0,00	227.500,00	-227.500,00	0,00	0,00	0,00
SU 22 / 32	Summe Aufwendungen / Auszahlungen operative Gebarung				0,00	626.400,00	-626.400,00	0,00	393.200,00	-393.200,00
SA 0 / SA 1	(0) Nettoergebnis (21 - 22) / (1) Geldfluss operative Gebarung (31 - 32)				0,00	-566.400,00	566.400,00	0,00	-393.200,00	393.200,00
SU 23	Summe Haushaltsrücklagen				0,00	0,00	0,00	0,00	0,00	0,00
SA00	Nettoergebnis nach Zuw./Entn. Haushaltsrücklagen (Saldo 0 +/- SU23)				0,00	-566.400,00	566.400,00			
Investive Gebarung										
SU 33	Summe Einzahlungen investive Gebarung							0,00	0,00	0,00
SU 34	Summe Auszahlungen investive Gebarung							0,00	0,00	0,00
SA2	Saldo (2) Geldfluss aus der Investiven Gebarung (33 - 34)							0,00	0,00	0,00
SA3	Saldo (3) Nettofinanzierungssaldo (Saldo 1 + Saldo 2)							0,00	-393.200,00	393.200,00
Finanzierungstätigkeit										
SU 35	Summe Einzahlungen aus der Finanzierungstätigkeit							0,00	0,00	0,00
SU 36	Summe Auszahlungen aus der Finanzierungstätigkeit							0,00	0,00	0,00
SA4	Saldo (4) Geldfluss aus der Finanzierungstätigkeit (35 - 36)							0,00	0,00	0,00
SA5	Saldo (5) Geldfluss aus der voranschlagswirksamen Gebarung (Saldo 3 + Saldo 4)							0,00	-393.200,00	393.200,00
011300	Personalamt (Polytechn.Schule, z.Verf.gest.Bed.)									
Operative Gebarung										
2/011300+827000	Kostensätze für die Überlassung von Bediensteten an Dritte	2116	3116	18	87.980,95	72.500,00	15.480,95	87.980,95	72.500,00	15.480,95
2/011300+863000	Transfers von sonstigen Trägern öffentlichen Rechts und Sozialversicherungsträgern	2121	3121	15	6.951,05	0,00	6.951,05	6.951,05	0,00	6.951,05
SU 21 / 31	Summe Erträge / Einzahlungen operative Gebarung				94.932,00	72.500,00	22.432,00	94.932,00	72.500,00	22.432,00
1/011300-510000	Geldbezüge der Vertragsbediensteten der Verwaltung	2211	3211	20	5.299,59	4.600,00	699,59	5.299,59	4.600,00	699,59

		MVAG			Ergebnisrechnung			Finanzierungsrechnung		
		EH	FH	VCQU	RA 2022	VA 2022	RA - VA	RA 2022	VA 2022	RA - VA
1/011300-510200	Geldbezüge der Vertragsbediensteten der Verwaltung	2211	3211	20	1.124,47	1.200,00	-75,53	1.124,47	1.200,00	-75,53
1/011300-511000	Geldbezüge der Vertragsbediensteten in handwerklicher Verwendung	2211	3211	20	39.676,41	49.400,00	-9.723,59	39.676,41	49.400,00	-9.723,59
1/011300-520000	Geldbezüge der ganzjährig beschäftigten Angestellten	2211	3211	20	1.978,96	2.000,00	-21,04	1.978,96	2.000,00	-21,04
1/011300-523000	Geldbezüge der nicht ganzjährig beschäftigten Arbeiter	2211	3211	20	13.500,67	0,00	13.500,67	13.500,67	0,00	13.500,67
1/011300-563000	Sonstige Aufwandsentschädigungen	2213	3213	20	65,91	100,00	-34,09	65,91	100,00	-34,09
1/011300-565000	Mehrleistungsvergütungen	2211	3211	20	0,00	600,00	-600,00	0,00	600,00	-600,00
1/011300-566000	Zuwendungen aus Anlass von Dienstjubiläen	2212	3212	20	77,53	100,00	-22,47	77,53	100,00	-22,47
1/011300-569000	Sonstige Nebengebühren	2211	3211	20	338,01	300,00	38,01	338,01	300,00	38,01
1/011300-580000	Dienstgeberbeiträge zum Ausgleichsfonds für Familienbeihilfen	2212	3212	20	2.363,17	2.200,00	163,17	2.363,17	2.200,00	163,17
1/011300-582090	Sonstige Dienstgeberbeiträge zur sozialen Sicherheit	2212	3212	20	12.089,12	11.300,00	789,12	12.089,12	11.300,00	789,12
1/011300-582190	Sonst.DGB.zur soz.Sicherheit (Abfertigung neu)	2212	3212	20	586,79	500,00	86,79	586,79	500,00	86,79
1/011300-590100	Freiwillige Sozialleistungen	2212	3212	20	8,88	100,00	-91,12	8,88	100,00	-91,12
1/011300-593000	Dotierung von Rückstellungen für nicht konsumierte Urlaube	2214			972,82	100,00	872,82	0,00	0,00	0,00
1/011300-724090	Reisegebühren	2225	3225	24	7,42	100,00	-92,58	7,42	100,00	-92,58
SU 22 / 32	Summe Aufwendungen / Auszahlungen operative Gebarung				78.089,75	72.600,00	5.489,75	77.116,93	72.500,00	4.616,93
SA 0 / SA 1	(0) Nettoergebnis (21 - 22) / (1) Geldfluss operative Gebarung (31 - 32)				16.842,25	-100,00	16.942,25	17.815,07	0,00	17.815,07
SU 23	Summe Haushaltsrücklagen				0,00	0,00	0,00	0,00	0,00	0,00
SA00	Nettoergebnis nach Zuw./Entn. Haushaltsrücklagen (Saldo 0 +/- SU23)				16.842,25	-100,00	16.942,25			
Investive Gebarung										
SU 33	Summe Einzahlungen investive Gebarung							0,00	0,00	0,00
SU 34	Summe Auszahlungen investive Gebarung							0,00	0,00	0,00
SA2	Saldo (2) Geldfluss aus der Investiven Gebarung (33 - 34)							0,00	0,00	0,00
SA3	Saldo (3) Nettofinanzierungssaldo (Saldo 1 + Saldo 2)							17.815,07	0,00	17.815,07
Finanzierungstätigkeit										
SU 35	Summe Einzahlungen aus der Finanzierungstätigkeit							0,00	0,00	0,00
SU 36	Summe Auszahlungen aus der Finanzierungstätigkeit							0,00	0,00	0,00
SA4	Saldo (4) Geldfluss aus der Finanzierungstätigkeit (35 - 36)							0,00	0,00	0,00
SA5	Saldo (5) Geldfluss aus der voranschlagswirksamen Gebarung (Saldo 3 + Saldo 4)							17.815,07	0,00	17.815,07

		MVAG			Ergebnisrechnung			Finanzierungsrechnung		
		EH	FH	VCQU	RA 2022	VA 2022	RA - VA	RA 2022	VA 2022	RA - VA
011400	Personalamt (Stadttheim, z.Verf.gest.Bed.)									
Operative Gebarung										
2/011400+827000	Kostenersätze für die Überlassung von Bediensteten an Dritte	2116	3116	18	196.161,70	197.500,00	-1.338,30	196.389,78	197.500,00	-1.110,22
2/011400+829100	Sonstige Erträge, EPI Vergütungen	2116	3116	18	5.114,39	0,00	5.114,39	5.114,39	0,00	5.114,39
SU 21 / 31	Summe Erträge / Einzahlungen operative Gebarung				201.276,09	197.500,00	3.776,09	201.504,17	197.500,00	4.004,17
1/011400-500000	Geldbezüge der Beamten der Verwaltung	2211	3211	20	64.646,56	64.400,00	246,56	64.646,56	64.400,00	246,56
1/011400-510000	Geldbezüge der Vertragsbediensteten der Verwaltung	2211	3211	20	41.585,16	41.400,00	185,16	41.585,16	41.400,00	185,16
1/011400-511000	Geldbezüge der Vertragsbediensteten in handwerklicher Verwendung	2211	3211	20	30.692,52	30.500,00	192,52	30.692,52	30.500,00	192,52
1/011400-565000	Mehrleistungsvergütungen	2211	3211	20	17.621,28	19.700,00	-2.078,72	17.621,28	19.700,00	-2.078,72
1/011400-569000	Sonstige Nebengebühren	2211	3211	20	11.376,86	11.300,00	76,86	11.376,86	11.300,00	76,86
1/011400-580000	Dienstgeberbeiträge zum Ausgleichsfonds für Familienbeihilfen	2212	3212	20	6.236,18	6.300,00	-63,82	6.236,18	6.300,00	-63,82
1/011400-582090	Sonstige Dienstgeberbeiträge zur sozialen Sicherheit	2212	3212	20	20.993,90	21.000,00	-6,10	20.993,90	21.000,00	-6,10
1/011400-582190	Sonst.DGB.zur soz.Sicherheit (Abfertigung neu)	2212	3212	20	1.738,66	1.700,00	38,66	1.738,66	1.700,00	38,66
1/011400-588000	Kommunalsteuer	2212	3212	20	1.070,18	1.100,00	-29,82	1.070,18	1.100,00	-29,82
1/011400-724090	Reisegebühren	2225	3225	24	200,40	100,00	100,40	200,40	100,00	100,40
SU 22 / 32	Summe Aufwendungen / Auszahlungen operative Gebarung				196.161,70	197.500,00	-1.338,30	196.161,70	197.500,00	-1.338,30
SA 0 / SA 1	(0) Nettoergebnis (21 - 22) / (1) Geldfluss operative Gebarung (31 - 32)				5.114,39	0,00	5.114,39	5.342,47	0,00	5.342,47
SU 23	Summe Haushaltsrücklagen				0,00	0,00	0,00	0,00	0,00	0,00
SA00	Nettoergebnis nach Zuw./Entn. Haushaltsrücklagen (Saldo 0 +/- SU23)				5.114,39	0,00	5.114,39			
Investive Gebarung										
SU 33	Summe Einzahlungen investive Gebarung							0,00	0,00	0,00
SU 34	Summe Auszahlungen investive Gebarung							0,00	0,00	0,00
SA2	Saldo (2) Geldfluss aus der Investiven Gebarung (33 - 34)							0,00	0,00	0,00
SA3	Saldo (3) Nettofinanzierungssaldo (Saldo 1 + Saldo 2)							5.342,47	0,00	5.342,47
Finanzierungstätigkeit										
SU 35	Summe Einzahlungen aus der Finanzierungstätigkeit							0,00	0,00	0,00
SU 36	Summe Auszahlungen aus der Finanzierungstätigkeit							0,00	0,00	0,00
SA4	Saldo (4) Geldfluss aus der Finanzierungstätigkeit (35 - 36)							0,00	0,00	0,00
SA5	Saldo (5) Geldfluss aus der voranschlagswirksamen Gebarung (Saldo 3 + Saldo 4)							5.342,47	0,00	5.342,47

		MVAG			Ergebnisrechnung			Finanzierungsrechnung		
		EH	FH	VCQU	RA 2022	VA 2022	RA - VA	RA 2022	VA 2022	RA - VA
011600	Personalamt (Wr. Neustadt Holding GmbH, z.Verf.gest.Bed.)									
Operative Gebarung										
2/011600+816090	Kostenbeiträge (Kostenersätze) für sonstige Leistungen	2114	3114	13	777,73	1.400,00	-622,27	442,65	1.400,00	-957,35
2/011600+827000	Kostenersätze für die Überlassung von Bediensteten an Dritte	2116	3116	18	517.973,13	571.300,00	-53.326,87	603.352,64	571.300,00	32.052,64
2/011600+829100	Sonstige Erträge	2116	3116	18	1.915,09	0,00	1.915,09	1.915,09	0,00	1.915,09
SU 21 / 31	Summe Erträge / Einzahlungen operative Gebarung				520.665,95	572.700,00	-52.034,05	605.710,38	572.700,00	33.010,38
1/011600-400100	Geringwertige Wirtschaftsgüter des Anlagevermögens	2221	3221	23	0,00	100,00	-100,00	0,00	100,00	-100,00
1/011600-459190	Sonstige Verbrauchsgüter	2221	3221	23	156,10	100,00	56,10	156,10	100,00	56,10
1/011600-510000	Geldbezüge der Vertragsbediensteten der Verwaltung	2211	3211	20	325.395,94	371.700,00	-46.304,06	325.395,94	371.700,00	-46.304,06
1/011600-510200	Geldbezüge der Vertragsbediensteten der Verwaltung	2211	3211	20	96.427,20	96.000,00	427,20	96.427,20	96.000,00	427,20
1/011600-563000	Sonstige Aufwandsentschädigungen	2213	3213	20	482,52	500,00	-17,48	482,52	500,00	-17,48
1/011600-565000	Mehrleistungsvergütungen	2211	3211	20	1.705,39	2.300,00	-594,61	1.705,39	2.300,00	-594,61
1/011600-569000	Sonstige Nebengebühren	2211	3211	20	6.910,35	6.600,00	310,35	6.910,35	6.600,00	310,35
1/011600-580000	Dienstgeberbeiträge zum Ausgleichsfonds für Familienbeihilfen	2212	3212	20	10.315,44	10.300,00	15,44	10.315,44	10.300,00	15,44
1/011600-582090	Sonstige Dienstgeberbeiträge zur sozialen Sicherheit	2212	3212	20	65.056,19	70.700,00	-5.643,81	65.056,19	70.700,00	-5.643,81
1/011600-588000	Kommunalsteuer	2212	3212	20	9.966,19	11.400,00	-1.433,81	9.966,19	11.400,00	-1.433,81
1/011600-590100	Freiwillige Sozialleistungen (DGB. Betriebspension)	2212	3212	20	695,52	700,00	-4,48	695,52	700,00	-4,48
1/011600-630000	Postdienste	2222	3222	24	0,00	500,00	-500,00	0,00	500,00	-500,00
1/011600-710000	Öffentliche Abgaben, ohne Gebühren gemäß FAG	2225	3225	24	1.005,11	1.000,00	5,11	1.005,11	1.000,00	5,11
1/011600-724090	Reisegebühren	2225	3225	24	13,28	100,00	-86,72	13,28	100,00	-86,72
1/011600-728100	Entgelte für sonstige Leistungen	2225	3225	24	621,63	300,00	321,63	621,63	300,00	321,63
SU 22 / 32	Summe Aufwendungen / Auszahlungen operative Gebarung				518.750,86	572.300,00	-53.549,14	518.750,86	572.300,00	-53.549,14
SA 0 / SA 1	(0) Nettoergebnis (21 - 22) / (1) Geldfluss operative Gebarung (31 - 32)				1.915,09	400,00	1.515,09	86.959,52	400,00	86.559,52
SU 23	Summe Haushaltsrücklagen				0,00	0,00	0,00	0,00	0,00	0,00
SA00	Nettoergebnis nach Zuw./Entn. Haushaltsrücklagen (Saldo 0 +/- SU23)				1.915,09	400,00	1.515,09			
Investive Gebarung										
SU 33	Summe Einzahlungen investive Gebarung							0,00	0,00	0,00
SU 34	Summe Auszahlungen investive Gebarung							0,00	0,00	0,00
SA2	Saldo (2) Geldfluss aus der Investiven Gebarung (33 - 34)							0,00	0,00	0,00
SA3	Saldo (3) Nettofinanzierungssaldo (Saldo 1 + Saldo 2)							86.959,52	400,00	86.559,52

		MVAG	MVAG	VCQU	Ergebnisrechnung			Finanzierungsrechnung		
		EH	FH		RA 2022	VA 2022	RA - VA	RA 2022	VA 2022	RA - VA
Finanzierungstätigkeit										
SU 35	Summe Einzahlungen aus der Finanzierungstätigkeit							0,00	0,00	0,00
SU 36	Summe Auszahlungen aus der Finanzierungstätigkeit							0,00	0,00	0,00
SA4	Saldo (4) Geldfluss aus der Finanzierungstätigkeit (35 – 36)							0,00	0,00	0,00
SA5	Saldo (5) Geldfluss aus der voranschlagswirksamen Gebarung (Saldo 3 + Saldo 4)							86.959,52	400,00	86.559,52
011700 Personalamt (Aö.Krankenhaus, z.Verf.gest.Bed.)										
Operative Gebarung										
2/011700+810090	Erträge aus Leistungen	2114	3114	13	572,72	0,00	572,72	572,72	0,00	572,72
2/011700+827000	Kostensätze für die Überlassung von Bediensteten an Dritte	2116	3116	18	232.898,13	234.400,00	-1.501,87	232.898,13	234.400,00	-1.501,87
2/011700+829100	Sonstige Erträge	2116	3116	18	3.377,61	0,00	3.377,61	3.377,61	0,00	3.377,61
SU 21 / 31	Summe Erträge / Einzahlungen operative Gebarung				236.848,46	234.400,00	2.448,46	236.848,46	234.400,00	2.448,46
1/011700-500000	Geldbezüge der Beamten der Verwaltung	2211	3211	20	205.159,89	204.100,00	1.059,89	205.159,89	204.100,00	1.059,89
1/011700-563000	Sonstige Aufwandsentschädigungen	2213	3213	20	1.716,00	1.700,00	16,00	1.716,00	1.700,00	16,00
1/011700-565000	Mehrleistungsvergütungen	2211	3211	20	5.154,66	12.000,00	-6.845,34	5.154,66	12.000,00	-6.845,34
1/011700-566000	Zuwendungen aus Anlass von Dienstjubiläen	2212	3212	20	17.837,48	17.700,00	137,48	17.837,48	17.700,00	137,48
1/011700-569000	Sonstige Nebengebühren	2211	3211	20	19.008,96	19.300,00	-291,04	19.008,96	19.300,00	-291,04
1/011700-580000	Dienstgeberbeiträge zum Ausgleichsfonds für Familienbeihilfen	2212	3212	20	2.526,31	2.500,00	26,31	2.526,31	2.500,00	26,31
1/011700-582090	Sonstige Dienstgeberbeiträge zur sozialen Sicherheit	2212	3212	20	9.008,98	9.000,00	8,98	9.008,98	9.000,00	8,98
1/011700-582190	Sonst.DGB.zur soz.Sicherheit (Abfertigung neu)	2212	3212	20	3.504,06	3.500,00	4,06	3.504,06	3.500,00	4,06
1/011700-724090	Reisegebühren	2225	3225	24	91,94	400,00	-308,06	91,94	400,00	-308,06
SU 22 / 32	Summe Aufwendungen / Auszahlungen operative Gebarung				264.008,28	270.200,00	-6.191,72	264.008,28	270.200,00	-6.191,72
SA 0 / SA 1	(0) Nettoergebnis (21 - 22) / (1) Geldfluss operative Gebarung (31 – 32)				-27.159,82	-35.800,00	8.640,18	-27.159,82	-35.800,00	8.640,18
SU 23	Summe Haushaltsrücklagen				0,00	0,00	0,00	0,00	0,00	0,00
SA00	Nettoergebnis nach Zuw./Entn. Haushaltsrücklagen (Saldo 0 +/- SU23)				-27.159,82	-35.800,00	8.640,18			
Investive Gebarung										
SU 33	Summe Einzahlungen investive Gebarung							0,00	0,00	0,00
SU 34	Summe Auszahlungen investive Gebarung							0,00	0,00	0,00
SA2	Saldo (2) Geldfluss aus der Investiven Gebarung (33 – 34)							0,00	0,00	0,00
SA3	Saldo (3) Nettofinanzierungssaldo (Saldo 1 + Saldo 2)							-27.159,82	-35.800,00	8.640,18
Finanzierungstätigkeit										
SU 35	Summe Einzahlungen aus der Finanzierungstätigkeit							0,00	0,00	0,00
SU 36	Summe Auszahlungen aus der Finanzierungstätigkeit							0,00	0,00	0,00

		MVAG MVAG VCQU			Ergebnisrechnung			Finanzierungsrechnung		
		EH	FH		RA 2022	VA 2022	RA - VA	RA 2022	VA 2022	RA - VA
SA4	Saldo (4) Geldfluss aus der Finanzierungstätigkeit (35 – 36)							0,00	0,00	0,00
SA5	Saldo (5) Geldfluss aus der voranschlagswirksamen Gebarung (Saldo 3 + Saldo 4)							-27.159,82	-35.800,00	8.640,18
011900	Personalamt (WNSKS GmbH, z.Verf.gest.Bed.)									
Operative Gebarung										
2/011900+811290	Miet- und Pachtertrag (Papiercont.)	2115	3115	14	0,00	0,00	0,00	13,50	0,00	13,50
2/011900+816090	Kostenbeiträge (Kostensätze) für sonstige Leistungen	2114	3114	13	63.998,16	65.000,00	-1.001,84	63.998,16	65.000,00	-1.001,84
2/011900+827000	Kostensätze für die Überlassung von Bediensteten an Dritte	2116	3116	18	7.682.743,93	7.949.000,00	-266.256,07	8.753.722,92	7.949.000,00	804.722,92
2/011900+828000	Rückersätze von Aufwendungen	2116	3116	18	0,00	100,00	-100,00	0,00	100,00	-100,00
2/011900+829100	Sonstige Erträge	2116	3116	18	83.372,51	0,00	83.372,51	83.372,51	0,00	83.372,51
2/011900+850000	Interessentenbeiträge von Grundstückseigentümern u. Anrainern (KE)	2111	3111	10	1.043.668,22	1.000.000,00	43.668,22	976.360,61	1.000.000,00	-23.639,39
2/011900+852000	Gebühren für die Benützung von Gem.Einrichtg.u.-anlagen (KanalBen)	2113	3113	12	13.682.094,03	13.260.000,00	422.094,03	14.007.050,26	13.260.000,00	747.050,26
2/011900+852200	Gebühr für die Benützung von Gem.Einricht.u.-anlagen (AbfWiGeb.)	2113	3113	12	6.738.087,02	6.580.000,00	158.087,02	6.755.856,69	6.580.000,00	175.856,69
2/011900+852300	Gebühren für die Benützung von Gem.Einricht.u.-anlagen (AbfWiAbg.)	2113	3113	12	2.700.404,28	2.632.000,00	68.404,28	2.707.377,17	2.632.000,00	75.377,17
2/011900+852400	Gebühren für die Benützung von Gemeindeeinr. u. Anlagen (Wasseranschluss)	2113	3113	12	356.576,35	300.000,00	56.576,35	370.685,99	300.000,00	70.685,99
2/011900+852500	Gebühren für die Benützung von Gem.Einr.u.-anl. (WasserberStGeb.)	2113	3113	12	700.097,05	690.000,00	10.097,05	701.272,76	690.000,00	11.272,76
2/011900+852700	Gebühren für die Benützung von Gem.Einr.u.-anl.(Wasserbez.Geb.)	2113	3113	12	5.884.194,26	5.100.000,00	784.194,26	5.896.791,13	5.100.000,00	796.791,13
2/011900+863000	Transfers von sonstigen Trägern öffentlichen Rechts und Sozialversicherungsträgern	2121	3121	15	62.324,15	48.900,00	13.424,15	63.863,64	48.900,00	14.963,64
SU 21 / 31	Summe Erträge / Einzahlungen operative Gebarung				38.997.559,96	37.625.000,00	1.372.559,96	40.380.365,34	37.625.000,00	2.755.365,34
1/011900-459190	Sonstige Verbrauchsgüter	2221	3221	23	0,00	100,00	-100,00	0,00	100,00	-100,00
1/011900-510000	Geldbezüge der Vertragsbediensteten der Verwaltung	2211	3211	20	1.123.173,62	1.216.300,00	-93.126,38	1.123.173,62	1.216.300,00	-93.126,38
1/011900-510200	Geldbezüge der Vertragsbediensteten der Verwaltung	2211	3211	20	47.589,72	46.500,00	1.089,72	47.589,72	46.500,00	1.089,72
1/011900-511000	Geldbezüge der Vertragsbediensteten in handwerklicher Verwendung	2211	3211	20	4.216.087,28	4.280.400,00	-64.312,72	4.216.087,28	4.280.400,00	-64.312,72
1/011900-511200	Geldbezüge der Vertragsbediensteten in handwerklicher Verwendung	2211	3211	20	174.671,59	127.200,00	47.471,59	174.671,59	127.200,00	47.471,59
1/011900-523000	Geldbezüge der nicht ganzjährig beschäftigten Arbeiter	2211	3211	20	124,20	800,00	-675,80	124,20	800,00	-675,80

		MVAG			Ergebnisrechnung			Finanzierungsrechnung		
		EH	FH	VCQU	RA 2022	VA 2022	RA - VA	RA 2022	VA 2022	RA - VA
1/011900-540000	Sachbezüge der Vertragsbediensteten der Verwaltung	2213	3213		500,00	0,00	500,00	500,00	0,00	500,00
1/011900-563000	Sonstige Aufwandsentschädigungen	2213	3213	20	30.245,24	30.900,00	-654,76	30.245,24	30.900,00	-654,76
1/011900-565000	Mehrleistungsvergütungen	2211	3211	20	302.720,09	310.500,00	-7.779,91	302.720,09	310.500,00	-7.779,91
1/011900-566000	Zuwendungen aus Anlass von Dienstjubiläen	2212	3212	20	30.367,62	44.900,00	-14.532,38	30.367,62	44.900,00	-14.532,38
1/011900-569000	Sonstige Nebengebühren	2211	3211	20	218.007,01	217.000,00	1.007,01	218.007,01	217.000,00	1.007,01
1/011900-580000	Dienstgeberbeiträge zum Ausgleichsfonds für Familienbeihilfen	2212	3212	20	197.615,90	202.000,00	-4.384,10	197.615,90	202.000,00	-4.384,10
1/011900-581200	Dienstgeberbeiträge zur Alterssicherung	2212	3212	20	131,00	0,00	131,00	131,00	0,00	131,00
1/011900-582090	Sonstige Dienstgeberbeiträge zur sozialen Sicherheit	2212	3212	20	1.219.021,47	1.246.600,00	-27.578,53	1.219.021,47	1.246.600,00	-27.578,53
1/011900-582190	Sonst.DGB.zur soz.Sicherheit (Abfertigung neu)	2212	3212	20	22.547,14	22.800,00	-252,86	22.547,14	22.800,00	-252,86
1/011900-588000	Kommunalsteuer	2212	3212	20	167.054,74	174.200,00	-7.145,26	167.054,74	174.200,00	-7.145,26
1/011900-590100	Freiwillige Sozialleistungen (DGB. Betriebspension)	2212	3212	20	2.227,06	2.300,00	-72,94	2.227,06	2.300,00	-72,94
1/011900-631500	Telekommunikationsdienste	2222	3222	24	0,00	3.000,00	-3.000,00	0,00	3.000,00	-3.000,00
1/011900-710000	Öffentliche Abgaben, ohne Gebühren gemäß FAG	2225	3225	24	17.665,98	18.300,00	-634,02	17.665,98	18.300,00	-634,02
1/011900-724090	Reisegebühren	2225	3225	24	47.858,18	54.200,00	-6.341,82	47.858,18	54.200,00	-6.341,82
1/011900-728000	Entgelte für sonstige Leistungen	2225	3225	24	15.793.361,97	15.857.100,00	-63.738,03	15.772.670,70	15.857.100,00	-84.429,30
1/011900-729690	Sonstige Aufwendungen (Forderungsabschreibung-GBA)	2225	3225	24	6.097,32	20.000,00	-13.902,68	6.097,32	20.000,00	-13.902,68
1/011900-757000	Transfers an private Organisationen ohne Erwerbszweck	2234	3234	27	1.179,00	3.000,00	-1.821,00	1.179,00	3.000,00	-1.821,00
SU 22 / 32	Summe Aufwendungen / Auszahlungen operative Gebarung				23.618.246,13	23.878.100,00	-259.853,87	23.597.554,86	23.878.100,00	-280.545,14
SA 0 / SA 1	(0) Nettoergebnis (21 - 22) / (1) Geldfluss operative Gebarung (31 - 32)				15.379.313,83	13.746.900,00	1.632.413,83	16.782.810,48	13.746.900,00	3.035.910,48
SU 23	Summe Haushaltsrücklagen				0,00	0,00	0,00	0,00	0,00	0,00
SA00	Nettoergebnis nach Zuw./Entn. Haushaltsrücklagen (Saldo 0 +/- SU23)				15.379.313,83	13.746.900,00	1.632.413,83			
Investive Gebarung										
SU 33	Summe Einzahlungen investive Gebarung							0,00	0,00	0,00
SU 34	Summe Auszahlungen investive Gebarung							0,00	0,00	0,00
SA2	Saldo (2) Geldfluss aus der Investiven Gebarung (33 - 34)							0,00	0,00	0,00
SA3	Saldo (3) Nettofinanzierungssaldo (Saldo 1 + Saldo 2)							16.782.810,48	13.746.900,00	3.035.910,48
Finanzierungstätigkeit										
SU 35	Summe Einzahlungen aus der Finanzierungstätigkeit							0,00	0,00	0,00
SU 36	Summe Auszahlungen aus der Finanzierungstätigkeit							0,00	0,00	0,00
SA4	Saldo (4) Geldfluss aus der Finanzierungstätigkeit (35 - 36)							0,00	0,00	0,00
SA5	Saldo (5) Geldfluss aus der voranschlagswirksamen Gebarung (Saldo 3 + Saldo 4)							16.782.810,48	13.746.900,00	3.035.910,48

		MVAG			Ergebnisrechnung			Finanzierungsrechnung		
		EH	FH	VCQU	RA 2022	VA 2022	RA - VA	RA 2022	VA 2022	RA - VA
012	Hilfsamt									
012000	Hilfsamt (Hauptkanzlei, Telefonzentrale)									
Operative Gebarung										
2/012000+816090	Kostenbeiträge (Kostensätze) für sonstige Leistungen	2114	3114	13	0,00	0,00	0,00	2.868,91	0,00	2.868,91
2/012000+817100	Erträge aus der Auflösung v. sonstigen Rückst. (Abfertigungen)	2117			3.818,87	0,00	3.818,87	0,00	0,00	0,00
2/012000+817200	Erträge aus der Auflösung v. sonstigen Rückst. (Jubiläumsw.)	2117			2.663,98	0,00	2.663,98	0,00	0,00	0,00
2/012000+817300	Erträge aus der Auflösung v. sonstigen Rückst. (Urlaube)	2117			833,96	0,00	833,96	0,00	0,00	0,00
2/012000+829100	Sonstige Erträge	2116	3116	18	1.610,80	0,00	1.610,80	1.610,80	0,00	1.610,80
2/012000+863000	Transfers von sonstigen Trägern öffentlichen Rechts und Sozialversicherungsträgern	2121	3121	15	11.741,00	12.100,00	-359,00	11.724,55	12.100,00	-375,45
SU 21 / 31	Summe Erträge / Einzahlungen operative Gebarung				20.668,61	12.100,00	8.568,61	16.204,26	12.100,00	4.104,26
1/012000-400100	Geringwertige Wirtschaftsgüter des Anlagevermögens	2221	3221	23	303,47	700,00	-396,53	303,47	700,00	-396,53
1/012000-400500	Geringwertige Wirtschaftsgüter des Anlagevermögens	2221	3221	23	188,29	300,00	-111,71	188,29	300,00	-111,71
1/012000-452000	Treibstoffe	2221	3221	23	0,00	1.000,00	-1.000,00	0,00	1.000,00	-1.000,00
1/012000-459190	Sonstige Verbrauchsgüter	2221	3221	23	1.088,55	800,00	288,55	1.088,55	800,00	288,55
1/012000-510000	Geldbezüge der Vertragsbediensteten der Verwaltung	2211	3211	20	10.111,16	10.100,00	11,16	10.111,16	10.100,00	11,16
1/012000-511000	Geldbezüge der Vertragsbediensteten in handwerklicher Verwendung	2211	3211	20	107.847,54	114.700,00	-6.852,46	107.847,54	114.700,00	-6.852,46
1/012000-565000	Mehrleistungsvergütungen	2211	3211	20	1.636,96	200,00	1.436,96	1.636,96	200,00	1.436,96
1/012000-569000	Sonstige Nebengebühren	2211	3211	20	276,60	300,00	-23,40	276,60	300,00	-23,40
1/012000-580000	Dienstgeberbeiträge zum Ausgleichsfonds für Familienbeihilfen	2212	3212	20	3.518,69	3.800,00	-281,31	3.518,69	3.800,00	-281,31
1/012000-582090	Sonstige Dienstgeberbeiträge zur sozialen Sicherheit	2212	3212	20	27.475,54	28.100,00	-624,46	27.475,54	28.100,00	-624,46
1/012000-582190	Sonst.DGB.zur soz.Sicherheit (Abfertigung neu)	2212	3212	20	938,57	1.100,00	-161,43	938,57	1.100,00	-161,43
1/012000-591000	Dotierung von Rückstellungen für Abfertigungen	2214			0,00	2.300,00	-2.300,00	0,00	0,00	0,00
1/012000-592000	Dotierung von Rückstellungen für Jubiläumswendungen	2214			146,66	2.100,00	-1.953,34	0,00	0,00	0,00
1/012000-593000	Dotierung von Rückstellungen für nicht konsumierte Urlaube	2214			841,32	200,00	641,32	0,00	0,00	0,00
1/012000-617000	Instandhaltung von Fahrzeugen	2224	3224	24	30,00	5.400,00	-5.370,00	30,00	5.400,00	-5.370,00
1/012000-621199	Sonstige Transporte (interne Verr.)	2222	3222	24	72.215,70	67.000,00	5.215,70	72.215,70	67.000,00	5.215,70
1/012000-630000	Postdienste	2222	3222	24	223.890,92	222.000,00	1.890,92	223.890,92	222.000,00	1.890,92

		MVAG			Ergebnisrechnung			Finanzierungsrechnung		
		EH	FH	VCQU	RA 2022	VA 2022	RA - VA	RA 2022	VA 2022	RA - VA
1/012000-631500	Telekommunikationsdienste	2222	3222	24	192,79	500,00	-307,21	192,79	500,00	-307,21
1/012000-670000	Versicherungen	2222	3222	24	44,71	100,00	-55,29	44,71	100,00	-55,29
1/012000-680000	Planmäßige Abschreibung	2226			2.115,48	2.000,00	115,48	0,00	0,00	0,00
1/012000-683000	Verluste aus dem Abgang von Sachanlagen und immateriellen Vermögenswerten	2226			1.259,19	0,00	1.259,19	0,00	0,00	0,00
1/012000-728050	Entgelte für sonstige Leistungen	2225	3225	24	3.481,75	8.000,00	-4.518,25	3.481,75	8.000,00	-4.518,25
1/012000-728099	Entgelte für sonstige Leistungen (interne Verr.)	2225	3225	24	14.471,71	13.300,00	1.171,71	14.471,71	13.300,00	1.171,71
1/012000-728100	Entgelte für sonstige Leistungen	2225	3225	24	5.055,86	36.500,00	-31.444,14	5.055,86	36.500,00	-31.444,14
1/012000-728199	Entgelte für sonstige Leistungen	2225	3225	24	1.594,70	0,00	1.594,70	1.594,70	0,00	1.594,70
SU 22 / 32	Summe Aufwendungen / Auszahlungen operative Gebarung				478.726,16	520.500,00	-41.773,84	474.363,51	513.900,00	-39.536,49
SA 0 / SA 1	(0) Nettoergebnis (21 - 22) / (1) Geldfluss operative Gebarung (31 - 32)				-458.057,55	-508.400,00	50.342,45	-458.159,25	-501.800,00	43.640,75
SU 23	Summe Haushaltsrücklagen				0,00	0,00	0,00	0,00	0,00	0,00
SA00	Nettoergebnis nach Zuw./Entn. Haushaltsrücklagen (Saldo 0 +/- SU23)				-458.057,55	-508.400,00	50.342,45			
Investive Gebarung										
SU 33	Summe Einzahlungen investive Gebarung							0,00	0,00	0,00
1/012000-040000	Fahrzeuge		3414	2 41	0,00	0,00	0,00	0,00	61.000,00	-61.000,00
SU 34	Summe Auszahlungen investive Gebarung							0,00	61.000,00	-61.000,00
SA2	Saldo (2) Geldfluss aus der Investiven Gebarung (33 - 34)							0,00	-61.000,00	61.000,00
SA3	Saldo (3) Nettofinanzierungssaldo (Saldo 1 + Saldo 2)							-458.159,25	-562.800,00	104.640,75
Finanzierungstätigkeit										
SU 35	Summe Einzahlungen aus der Finanzierungstätigkeit							0,00	0,00	0,00
SU 36	Summe Auszahlungen aus der Finanzierungstätigkeit							0,00	0,00	0,00
SA4	Saldo (4) Geldfluss aus der Finanzierungstätigkeit (35 - 36)							0,00	0,00	0,00
SA5	Saldo (5) Geldfluss aus der voranschlagswirksamen Gebarung (Saldo 3 + Saldo 4)							-458.159,25	-562.800,00	104.640,75
013	Kanzleiökonomat									
013000	Kanzleiökonomat (Beschaffungsstelle)									
Operative Gebarung										
2/013000+817100	Erträge aus der Auflösung v. sonstigen Rückst. (Abfertigungen)	2117			17.100,76	0,00	17.100,76	0,00	0,00	0,00
2/013000+817200	Erträge aus der Auflösung v. sonstigen Rückst. (Jubiläumszuw.)	2117			6.145,97	0,00	6.145,97	0,00	0,00	0,00
2/013000+817300	Erträge aus der Auflösung v. sonstigen Rückst. (Urlaube)	2117			4.595,11	0,00	4.595,11	0,00	0,00	0,00
2/013000+829100	Sonstige Erträge	2116	3116	18	1.481,47	0,00	1.481,47	1.481,47	0,00	1.481,47

		MVAG			Ergebnisrechnung			Finanzierungsrechnung		
		EH	FH	VCQU	RA 2022	VA 2022	RA - VA	RA 2022	VA 2022	RA - VA
2/013000+863000	Transfers von sonstigen Trägern öffentlichen Rechts und Sozialversicherungsträgern	2121	3121	15	6.051,52	5.200,00	851,52	6.909,77	5.200,00	1.709,77
SU 21 / 31	Summe Erträge / Einzahlungen operative Gebarung				35.374,83	5.200,00	30.174,83	8.391,24	5.200,00	3.191,24
1/013000-400100	Geringwertige Wirtschaftsgüter des Anlagevermögens	2221	3221	23	291,68	300,00	-8,32	249,72	300,00	-50,28
1/013000-459190	Sonstige Verbrauchsgüter	2221	3221	23	1.243,62	800,00	443,62	1.243,62	800,00	443,62
1/013000-510000	Geldbezüge der Vertragsbediensteten der Verwaltung	2211	3211	20	160.380,96	166.200,00	-5.819,04	160.380,96	166.200,00	-5.819,04
1/013000-563000	Sonstige Aufwandsentschädigungen	2213	3213	20	630,81	400,00	230,81	630,81	400,00	230,81
1/013000-565000	Mehrleistungsvergütungen	2211	3211	20	0,00	4.600,00	-4.600,00	0,00	4.600,00	-4.600,00
1/013000-569000	Sonstige Nebengebühren	2211	3211	20	3.160,24	3.000,00	160,24	3.160,24	3.000,00	160,24
1/013000-580000	Dienstgeberbeiträge zum Ausgleichsfonds für Familienbeihilfen	2212	3212	20	6.345,22	6.600,00	-254,78	6.345,22	6.600,00	-254,78
1/013000-582090	Sonstige Dienstgeberbeiträge zur sozialen Sicherheit	2212	3212	20	34.810,38	35.600,00	-789,62	34.810,38	35.600,00	-789,62
1/013000-582190	Sonst.DGB.zur soz.Sicherheit (Abfertigung neu)	2212	3212	20	1.735,24	1.800,00	-64,76	1.735,24	1.800,00	-64,76
1/013000-591000	Dotierung von Rückstellungen für Abfertigungen	2214			0,00	1.900,00	-1.900,00	0,00	0,00	0,00
1/013000-592000	Dotierung von Rückstellungen für Jubiläumszuwendungen	2214			106,53	10.800,00	-10.693,47	0,00	0,00	0,00
1/013000-593000	Dotierung von Rückstellungen für nicht konsumierte Urlaube	2214			816,41	100,00	716,41	0,00	0,00	0,00
1/013000-631500	Telekommunikationsdienste	2222	3222	24	508,26	0,00	508,26	508,26	0,00	508,26
1/013000-680000	Planmäßige Abschreibung	2226			70,25	100,00	-29,75	0,00	0,00	0,00
1/013000-683000	Verluste aus dem Abgang von Sachanlagen und immateriellen Vermögenswerten	2226			70,25	0,00	70,25	0,00	0,00	0,00
1/013000-724090	Reisegebühren	2225	3225	24	0,00	100,00	-100,00	0,00	100,00	-100,00
1/013000-728050	Entgelte für sonstige Leistungen	2225	3225	24	271,74	800,00	-528,26	271,74	800,00	-528,26
1/013000-728099	Entgelte für sonstige Leistungen (interne Verr.)	2225	3225	24	14.471,71	13.300,00	1.171,71	14.471,71	13.300,00	1.171,71
SU 22 / 32	Summe Aufwendungen / Auszahlungen operative Gebarung				224.913,30	246.400,00	-21.486,70	223.807,90	233.500,00	-9.692,10
SA 0 / SA 1	(0) Nettoergebnis (21 - 22) / (1) Geldfluss operative Gebarung (31 - 32)				-189.538,47	-241.200,00	51.661,53	-215.416,66	-228.300,00	12.883,34
SU 23	Summe Haushaltsrücklagen				0,00	0,00	0,00	0,00	0,00	0,00
SA00	Nettoergebnis nach Zuw./Entn. Haushaltsrücklagen (Saldo 0 +/- SU23)				-189.538,47	-241.200,00	51.661,53			
Investive Gebarung										
SU 33	Summe Einzahlungen investive Gebarung							0,00	0,00	0,00
SU 34	Summe Auszahlungen investive Gebarung							0,00	0,00	0,00
SA2	Saldo (2) Geldfluss aus der Investiven Gebarung (33 - 34)							0,00	0,00	0,00
SA3	Saldo (3) Nettofinanzierungssaldo (Saldo 1 + Saldo 2)							-215.416,66	-228.300,00	12.883,34

		MVAG	MVAG	VCQU	Ergebnisrechnung			Finanzierungsrechnung		
		EH	FH		RA 2022	VA 2022	RA - VA	RA 2022	VA 2022	RA - VA
Finanzierungstätigkeit										
SU 35	Summe Einzahlungen aus der Finanzierungstätigkeit							0,00	0,00	0,00
SU 36	Summe Auszahlungen aus der Finanzierungstätigkeit							0,00	0,00	0,00
SA4	Saldo (4) Geldfluss aus der Finanzierungstätigkeit (35 – 36)							0,00	0,00	0,00
SA5	Saldo (5) Geldfluss aus der voranschlagswirksamen Gebarung (Saldo 3 + Saldo 4)							-215.416,66	-228.300,00	12.883,34
014 Gemeindekontrollleinrichtung										
014000 Gemeindekontrollleinrichtungen (Kontrollamt)										
Operative Gebarung										
2/014000+816090	Kostenbeiträge (Kostensätze) für sonstige Leistungen	2114	3114	13	5.541,00	5.600,00	-59,00	5.634,00	5.600,00	34,00
2/014000+817100	Erträge aus der Auflösung v. sonstigen Rückst. (Abfertigungen)	2117			23.409,65	0,00	23.409,65	0,00	0,00	0,00
2/014000+817200	Erträge aus der Auflösung v. sonstigen Rückst. (Jubiläumszuw.)	2117			5.009,15	0,00	5.009,15	0,00	0,00	0,00
SU 21 / 31	Summe Erträge / Einzahlungen operative Gebarung				33.959,80	5.600,00	28.359,80	5.634,00	5.600,00	34,00
1/014000-400500	Geringwertige Wirtschaftsgüter (GWG)	2221	3221	23	434,65	0,00	434,65	434,65	0,00	434,65
1/014000-459190	Sonstige Verbrauchsgüter	2221	3221	23	235,32	600,00	-364,68	235,32	600,00	-364,68
1/014000-510000	Geldbezüge der Vertragsbediensteten der Verwaltung	2211	3211	20	299.582,30	305.400,00	-5.817,70	299.582,30	305.400,00	-5.817,70
1/014000-563000	Sonstige Aufwandsentschädigungen	2213	3213	20	696,48	600,00	96,48	696,48	600,00	96,48
1/014000-569000	Sonstige Nebengebühren	2211	3211	20	10.672,32	10.600,00	72,32	10.672,32	10.600,00	72,32
1/014000-580000	Dienstgeberbeiträge zum Ausgleichsfonds für Familienbeihilfen	2212	3212	20	12.093,18	12.400,00	-306,82	12.093,18	12.400,00	-306,82
1/014000-582090	Sonstige Dienstgeberbeiträge zur sozialen Sicherheit	2212	3212	20	44.872,72	46.200,00	-1.327,28	44.872,72	46.200,00	-1.327,28
1/014000-590100	Freiwillige Sozialleistungen (DGB. Betriebspension)	2212	3212	20	1.437,82	1.600,00	-162,18	1.437,82	1.600,00	-162,18
1/014000-591000	Dotierung von Rückstellungen für Abfertigungen	2214			0,00	9.600,00	-9.600,00	0,00	0,00	0,00
1/014000-592000	Dotierung von Rückstellungen für Jubiläumszuwendungen	2214			0,00	3.000,00	-3.000,00	0,00	0,00	0,00
1/014000-593000	Dotierung von Rückstellungen für nicht konsumierte Urlaube	2214			2.970,59	1.500,00	1.470,59	0,00	0,00	0,00
1/014000-680000	Planmäßige Abschreibung	2226			1.264,56	0,00	1.264,56	0,00	0,00	0,00
1/014000-724090	Reisegebühren	2225	3225	24	152,65	100,00	52,65	152,65	100,00	52,65
1/014000-725100	Bibliothekserfordernisse	2225	3225	24	0,00	300,00	-300,00	0,00	300,00	-300,00
1/014000-726100	Mitgliedsbeiträge an Institutionen	2225	3225	24	0,00	100,00	-100,00	0,00	100,00	-100,00
1/014000-728050	Entgelte für sonstige Leistungen	2225	3225	24	61,60	100,00	-38,40	61,60	100,00	-38,40

		MVAG			Ergebnisrechnung			Finanzierungsrechnung		
		EH	FH	VCQU	RA 2022	VA 2022	RA - VA	RA 2022	VA 2022	RA - VA
1/014000-728099	Entgelte für sonstige Leistungen (interne Verr.)	2225	3225	24	8.655,89	9.900,00	-1.244,11	8.655,89	9.900,00	-1.244,11
SU 22 / 32	Summe Aufwendungen / Auszahlungen operative Gebarung				383.130,08	402.000,00	-18.869,92	378.894,93	387.900,00	-9.005,07
SA 0 / SA 1	(0) Nettoergebnis (21 - 22) / (1) Geldfluss operative Gebarung (31 - 32)				-349.170,28	-396.400,00	47.229,72	-373.260,93	-382.300,00	9.039,07
SU 23	Summe Haushaltsrücklagen				0,00	0,00	0,00	0,00	0,00	0,00
SA00	Nettoergebnis nach Zuw./Entn. Haushaltsrücklagen (Saldo 0 +/- SU23)				-349.170,28	-396.400,00	47.229,72			
Investive Gebarung										
SU 33	Summe Einzahlungen investive Gebarung							0,00	0,00	0,00
SU 34	Summe Auszahlungen investive Gebarung							0,00	0,00	0,00
SA2	Saldo (2) Geldfluss aus der Investiven Gebarung (33 - 34)							0,00	0,00	0,00
SA3	Saldo (3) Nettofinanzierungssaldo (Saldo 1 + Saldo 2)							-373.260,93	-382.300,00	9.039,07
Finanzierungstätigkeit										
SU 35	Summe Einzahlungen aus der Finanzierungstätigkeit							0,00	0,00	0,00
SU 36	Summe Auszahlungen aus der Finanzierungstätigkeit							0,00	0,00	0,00
SA4	Saldo (4) Geldfluss aus der Finanzierungstätigkeit (35 - 36)							0,00	0,00	0,00
SA5	Saldo (5) Geldfluss aus der voranschlagswirksamen Gebarung (Saldo 3 + Saldo 4)							-373.260,93	-382.300,00	9.039,07
015	Pressestelle, Amtsblatt und Öffentlichkeitsarbeit									
015000	Pressestelle, Amtsblatt und Öffentlichkeitsarbeit (Pressestelle)									
Operative Gebarung										
2/015000+817100	Erträge aus der Auflösung v. sonstigen Rückst. (Abfertigungen)	2117			23.047,70	0,00	23.047,70	0,00	0,00	0,00
2/015000+817200	Erträge aus der Auflösung v. sonstigen Rückst. (Jubiläumszuw.)	2117			13.286,60	0,00	13.286,60	0,00	0,00	0,00
2/015000+817300	Erträge aus der Auflösung v. sonstigen Rückst. (Urlaube)	2117			463,44	0,00	463,44	0,00	0,00	0,00
2/015000+829100	Sonstige Erträge	2116	3116	18	8.272,04	0,00	8.272,04	8.272,04	0,00	8.272,04
SU 21 / 31	Summe Erträge / Einzahlungen operative Gebarung				45.069,78	0,00	45.069,78	8.272,04	0,00	8.272,04
1/015000-400000	Geringwertige Wirtschaftsgüter des Anlagevermögens	2221	3221	23	145,42	200,00	-54,58	145,42	200,00	-54,58
1/015000-457000	Druckwerke	2221	3221	23	54.867,83	36.000,00	18.867,83	52.487,38	36.000,00	16.487,38
1/015000-459190	Sonstige Verbrauchsgüter	2221	3221	23	1.126,10	1.200,00	-73,90	1.126,10	1.200,00	-73,90
1/015000-510000	Geldbezüge der Vertragsbediensteten der Verwaltung	2211	3211	20	139.837,15	137.500,00	2.337,15	139.837,15	137.500,00	2.337,15
1/015000-563000	Sonstige Aufwandsentschädigungen	2213	3213	20	303,88	200,00	103,88	303,88	200,00	103,88
1/015000-565000	Mehrleistungsvergütungen	2211	3211	20	2.409,54	3.600,00	-1.190,46	2.409,54	3.600,00	-1.190,46
1/015000-569000	Sonstige Nebengebühren	2211	3211	20	9.892,37	9.700,00	192,37	9.892,37	9.700,00	192,37
1/015000-580000	Dienstgeberbeiträge zum Ausgleichsfonds für Familienbeihilfen	2212	3212	20	5.773,36	6.000,00	-226,64	5.773,36	6.000,00	-226,64

		MVAG			Ergebnisrechnung			Finanzierungsrechnung		
		EH	FH	VCQU	RA 2022	VA 2022	RA - VA	RA 2022	VA 2022	RA - VA
1/015000-582090	Sonstige Dienstgeberbeiträge zur sozialen Sicherheit	2212	3212	20	28.807,96	28.500,00	307,96	28.807,96	28.500,00	307,96
1/015000-582190	Sonst.DGB.zur soz.Sicherheit (Abfertigung neu)	2212	3212	20	1.599,52	1.700,00	-100,48	1.599,52	1.700,00	-100,48
1/015000-588000	Kommunalsteuer	2212	3212	20	3.776,66	3.800,00	-23,34	3.776,66	3.800,00	-23,34
1/015000-591000	Dotierung von Rückstellungen für Abfertigungen	2214			0,00	3.600,00	-3.600,00	0,00	0,00	0,00
1/015000-592000	Dotierung von Rückstellungen für Jubiläumsgewandungen	2214			0,00	5.900,00	-5.900,00	0,00	0,00	0,00
1/015000-593000	Dotierung von Rückstellungen für nicht konsumierte Urlaube	2214			3.038,61	200,00	2.838,61	0,00	0,00	0,00
1/015000-631500	Telekommunikationsdienste	2222	3222	24	379,63	500,00	-120,37	379,63	500,00	-120,37
1/015000-680000	Planmäßige Abschreibung	2226			1.809,77	500,00	1.309,77	0,00	0,00	0,00
1/015000-683000	Verluste aus dem Abgang von Sachanlagen und immateriellen Vermögenswerten	2226			500,00	0,00	500,00	0,00	0,00	0,00
1/015000-723000	Amtspauschalien und Repräsentationsaufwendungen	2225	3225	24	2.112,45	3.000,00	-887,55	2.102,22	3.000,00	-897,78
1/015000-724090	Reisegebühren	2225	3225	24	282,54	400,00	-117,46	282,54	400,00	-117,46
1/015000-724099	Reisegebühren (intern.Verrechnung)	2225	3225	24	123,10	0,00	123,10	123,10	0,00	123,10
1/015000-725100	Bibliothekserfordernisse	2225	3225	24	0,00	100,00	-100,00	0,00	100,00	-100,00
1/015000-728000	Entgelte für sonstige Leistungen	2225	3225	24	183.027,03	110.000,00	73.027,03	182.809,90	110.000,00	72.809,90
1/015000-728050	Entgelte für sonstige Leistungen	2225	3225	24	7.261,31	8.000,00	-738,69	7.261,31	8.000,00	-738,69
1/015000-728099	Entgelte für sonstige Leistungen (interne Verr.)	2225	3225	24	10.915,96	9.900,00	1.015,96	10.915,96	9.900,00	1.015,96
SU 22 / 32	Summe Aufwendungen / Auszahlungen operative Gebarung				457.990,19	370.500,00	87.490,19	450.034,00	360.300,00	89.734,00
SA 0 / SA 1	(0) Nettoergebnis (21 - 22) / (1) Geldfluss operative Gebarung (31 - 32)				-412.920,41	-370.500,00	-42.420,41	-441.761,96	-360.300,00	-81.461,96
SU 23	Summe Haushaltsrücklagen				0,00	0,00	0,00	0,00	0,00	0,00
SA00	Nettoergebnis nach Zuw./Entn. Haushaltsrücklagen (Saldo 0 +/- SU23)				-412.920,41	-370.500,00	-42.420,41			
Investive Gebarung										
SU 33	Summe Einzahlungen investive Gebarung							0,00	0,00	0,00
1/015000-042000	Amts-, Betriebs- und Geschäftsausstattung		3415	2 41	0,00	0,00	0,00	6.318,86	0,00	6.318,86
1/015000-042291	Amts-, Betriebs- und Geschäftsausstattung		3415	2 41	0,00	0,00	0,00	3.805,46	300,00	3.505,46
SU 34	Summe Auszahlungen investive Gebarung							10.124,32	300,00	9.824,32
SA2	Saldo (2) Geldfluss aus der Investiven Gebarung (33 - 34)							-10.124,32	-300,00	-9.824,32
SA3	Saldo (3) Nettofinanzierungssaldo (Saldo 1 + Saldo 2)							-451.886,28	-360.600,00	-91.286,28
Finanzierungstätigkeit										
SU 35	Summe Einzahlungen aus der Finanzierungstätigkeit							0,00	0,00	0,00
SU 36	Summe Auszahlungen aus der Finanzierungstätigkeit							0,00	0,00	0,00

		MVAG	MVAG	VCQU	Ergebnisrechnung			Finanzierungsrechnung		
		EH	FH		RA 2022	VA 2022	RA - VA	RA 2022	VA 2022	RA - VA
SA4	Saldo (4) Geldfluss aus der Finanzierungstätigkeit (35 – 36)							0,00	0,00	0,00
SA5	Saldo (5) Geldfluss aus der voranschlagswirksamen Gebarung (Saldo 3 + Saldo 4)							-451.886,28	-360.600,00	-91.286,28
015100	Pressestelle, Amtsblatt und Öffentlichkeitsarbeit (Amtsblatt)									
Operative Gebarung										
2/015100+810190	Erträge aus Leistungen (Inserate Presseamt)	2114	3114	13	510.038,68	165.000,00	345.038,68	510.329,58	165.000,00	345.329,58
2/015100+810390	Erträge aus Leistungen (Werbeabgabe)	2114	3114	13	25.502,12	8.800,00	16.702,12	25.531,90	8.800,00	16.731,90
SU 21 / 31	Summe Erträge / Einzahlungen operative Gebarung				535.540,80	173.800,00	361.740,80	535.861,48	173.800,00	362.061,48
1/015100-457000	Druckwerke	2221	3221	23	93.391,58	55.000,00	38.391,58	93.391,58	55.000,00	38.391,58
1/015100-510000	Geldbezüge der Vertragsbediensteten der Verwaltung	2211	3211	20	116.444,57	118.000,00	-1.555,43	116.444,57	118.000,00	-1.555,43
1/015100-563000	Sonstige Aufwandsentschädigungen	2213	3213	20	385,99	300,00	85,99	385,99	300,00	85,99
1/015100-565000	Mehrleistungsvergütungen	2211	3211	20	1.228,82	3.600,00	-2.371,18	1.228,82	3.600,00	-2.371,18
1/015100-569000	Sonstige Nebengebühren	2211	3211	20	9.766,44	9.700,00	66,44	9.766,44	9.700,00	66,44
1/015100-580000	Dienstgeberbeiträge zum Ausgleichsfonds für Familienbeihilfen	2212	3212	20	4.841,87	5.100,00	-258,13	4.841,87	5.100,00	-258,13
1/015100-582090	Sonstige Dienstgeberbeiträge zur sozialen Sicherheit	2212	3212	20	24.235,41	24.600,00	-364,59	24.235,41	24.600,00	-364,59
1/015100-582190	Sonst.DGB.zur soz.Sicherheit (Abfertigung neu)	2212	3212	20	1.250,98	1.300,00	-49,02	1.250,98	1.300,00	-49,02
1/015100-588000	Kommunalsteuer	2212	3212	20	3.724,42	3.900,00	-175,58	3.724,42	3.900,00	-175,58
1/015100-630000	Postdienste	2222	3222	24	41.769,42	37.000,00	4.769,42	41.769,42	37.000,00	4.769,42
1/015100-710000	Öffentliche Abgaben, ohne Gebühren gemäß FAG (Werbeabgabe)	2225	3225	24	27.402,88	8.800,00	18.602,88	27.402,88	8.800,00	18.602,88
1/015100-724090	Reisegebühren	2225	3225	24	162,69	0,00	162,69	162,69	0,00	162,69
1/015100-728000	Entgelte für sonstige Leistungen	2225	3225	24	38.172,56	65.000,00	-26.827,44	38.172,56	65.000,00	-26.827,44
1/015100-728099	Entgelte für sonstige Leistungen (interne Verr.)	2225	3225	24	5.525,83	6.600,00	-1.074,17	5.525,83	6.600,00	-1.074,17
1/015100-729690	Sonstige Aufwendungen (Forderungsabschreibungen)	2225	3225	24	498,76	3.000,00	-2.501,24	498,76	3.000,00	-2.501,24
SU 22 / 32	Summe Aufwendungen / Auszahlungen operative Gebarung				368.802,22	341.900,00	26.902,22	368.802,22	341.900,00	26.902,22
SA 0 / SA 1	(0) Nettoergebnis (21 - 22) / (1) Geldfluss operative Gebarung (31 – 32)				166.738,58	-168.100,00	334.838,58	167.059,26	-168.100,00	335.159,26
1/015100-795001	Zuweisung an allgemeine Haushaltsrücklagen	2401			235.000,00	0,00	-235.000,00	0,00	0,00	0,00
SU 23	Summe Haushaltsrücklagen				-235.000,00	0,00	-235.000,00	0,00	0,00	0,00
SA00	Nettoergebnis nach Zuw./Entn. Haushaltsrücklagen (Saldo 0 +/- SU23)				-68.261,42	-168.100,00	99.838,58			
Investive Gebarung										
SU 33	Summe Einzahlungen investive Gebarung							0,00	0,00	0,00
SU 34	Summe Auszahlungen investive Gebarung							0,00	0,00	0,00
SA2	Saldo (2) Geldfluss aus der Investiven Gebarung (33 – 34)							0,00	0,00	0,00

		MVAG MVAG VCQU			Ergebnisrechnung			Finanzierungsrechnung		
		EH	FH		RA 2022	VA 2022	RA - VA	RA 2022	VA 2022	RA - VA
SA3	Saldo (3) Nettofinanzierungssaldo (Saldo 1 + Saldo 2)							167.059,26	-168.100,00	335.159,26
Finanzierungstätigkeit										
SU 35	Summe Einzahlungen aus der Finanzierungstätigkeit							0,00	0,00	0,00
SU 36	Summe Auszahlungen aus der Finanzierungstätigkeit							0,00	0,00	0,00
SA4	Saldo (4) Geldfluss aus der Finanzierungstätigkeit (35 – 36)							0,00	0,00	0,00
SA5	Saldo (5) Geldfluss aus der voranschlagswirksamen Gebarung (Saldo 3 + Saldo 4)							167.059,26	-168.100,00	335.159,26
019	Repräsentation									
019000	Repräsentationen									
Operative Gebarung										
SU 21 / 31	Summe Erträge / Einzahlungen operative Gebarung				0,00	0,00	0,00	0,00	0,00	0,00
1/019000-413090	Handelswaren	2221	3221	23	1.665,00	2.000,00	-335,00	1.665,00	2.000,00	-335,00
1/019000-459190	Sonstige Verbrauchsgüter	2221	3221	23	0,00	100,00	-100,00	0,00	100,00	-100,00
1/019000-723000	Amtspauschalien und Repräsentationsaufwendungen	2225	3225	24	28.358,30	18.000,00	10.358,30	27.994,77	18.000,00	9.994,77
1/019000-723100	Amtspauschalien und Repräsentationsaufwendungen	2225	3225	24	11.633,14	10.000,00	1.633,14	11.633,14	10.000,00	1.633,14
1/019000-728000	Entgelte für sonstige Leistungen	2225	3225	24	184,00	2.000,00	-1.816,00	184,00	2.000,00	-1.816,00
SU 22 / 32	Summe Aufwendungen / Auszahlungen operative Gebarung				41.840,44	32.100,00	9.740,44	41.476,91	32.100,00	9.376,91
SA 0 / SA 1	(0) Nettoergebnis (21 - 22) / (1) Geldfluss operative Gebarung (31 – 32)				-41.840,44	-32.100,00	-9.740,44	-41.476,91	-32.100,00	-9.376,91
SU 23	Summe Haushaltsrücklagen				0,00	0,00	0,00	0,00	0,00	0,00
SA00	Nettoergebnis nach Zuw./Entn. Haushaltsrücklagen (Saldo 0 +/- SU23)				-41.840,44	-32.100,00	-9.740,44			
Investive Gebarung										
SU 33	Summe Einzahlungen investive Gebarung							0,00	0,00	0,00
SU 34	Summe Auszahlungen investive Gebarung							0,00	0,00	0,00
SA2	Saldo (2) Geldfluss aus der Investiven Gebarung (33 – 34)							0,00	0,00	0,00
SA3	Saldo (3) Nettofinanzierungssaldo (Saldo 1 + Saldo 2)							-41.476,91	-32.100,00	-9.376,91
Finanzierungstätigkeit										
SU 35	Summe Einzahlungen aus der Finanzierungstätigkeit							0,00	0,00	0,00
SU 36	Summe Auszahlungen aus der Finanzierungstätigkeit							0,00	0,00	0,00
SA4	Saldo (4) Geldfluss aus der Finanzierungstätigkeit (35 – 36)							0,00	0,00	0,00
SA5	Saldo (5) Geldfluss aus der voranschlagswirksamen Gebarung (Saldo 3 + Saldo 4)							-41.476,91	-32.100,00	-9.376,91

		MVAG			Ergebnisrechnung			Finanzierungsrechnung		
		EH	FH	VCQU	RA 2022	VA 2022	RA - VA	RA 2022	VA 2022	RA - VA
02	Hauptverwaltung									
020	Rechtsamt									
020000	Rechtsamt (Rechtsangelegenheiten)									
Operative Gebarung										
2/020000+816090	Kostenbeiträge (Kostensätze) für sonstige Leistungen (Sta.70)	2114	3114	13	21.292,50	15.000,00	6.292,50	15.511,16	15.000,00	511,16
2/020000+816190	Kostenbeiträge (Kostensätze) für sonstige Leistungen (Sta.96)	2114	3114	13	4.725,00	5.000,00	-275,00	3.904,70	5.000,00	-1.095,30
2/020000+816290	Kostenbeiträge (Kostensätze) für sonstige Leistungen (STA 222)	2114	3114	13	28.034,46	25.000,00	3.034,46	29.964,45	25.000,00	4.964,45
2/020000+817100	Erträge aus der Auflösung v. sonstigen Rückst. (Abfertigungen)	2117			82.969,98	0,00	82.969,98	0,00	0,00	0,00
2/020000+817200	Erträge aus der Auflösung v. sonstigen Rückst. (Jubiläumszuw.)	2117			19.984,25	6.200,00	13.784,25	0,00	0,00	0,00
2/020000+817300	Erträge aus der Auflösung v. sonstigen Rückst. (Urlaube)	2117			11.262,88	0,00	11.262,88	0,00	0,00	0,00
2/020000+829000	Sonstige Erträge	2116	3116	18	78,00	0,00	78,00	78,00	0,00	78,00
2/020000+829100	Sonstige Erträge	2116	3116	18	3.602,55	0,00	3.602,55	3.602,55	0,00	3.602,55
2/020000+863000	Transfers von sonstigen Trägern öffentlichen Rechts und Sozialversicherungsträgern	2121	3121	15	17.823,20	15.000,00	2.823,20	17.798,23	15.000,00	2.798,23
SU 21 / 31	Summe Erträge / Einzahlungen operative Gebarung				189.772,82	66.200,00	123.572,82	70.859,09	60.000,00	10.859,09
1/020000-400100	Geringwertige Wirtschaftsgüter des Anlagevermögens	2221	3221	23	215,32	300,00	-84,68	215,32	300,00	-84,68
1/020000-400500	Geringwertige Wirtschaftsgüter des Anlagevermögens	2221	3221	23	853,36	500,00	353,36	853,36	500,00	353,36
1/020000-459190	Sonstige Verbrauchsgüter	2221	3221	23	4.627,35	3.100,00	1.527,35	4.627,35	3.100,00	1.527,35
1/020000-510000	Geldbezüge der Vertragsbediensteten der Verwaltung	2211	3211	20	417.736,05	430.600,00	-12.863,95	417.736,05	430.600,00	-12.863,95
1/020000-540000	Sachbezüge der Vertragsbediensteten der Verwaltung	2213	3213		500,00	0,00	500,00	500,00	0,00	500,00
1/020000-563000	Sonstige Aufwandsentschädigungen	2213	3213	20	229,60	600,00	-370,40	229,60	600,00	-370,40
1/020000-565000	Mehrleistungsvergütungen	2211	3211	20	3,75	2.300,00	-2.296,25	3,75	2.300,00	-2.296,25
1/020000-566000	Zuwendungen aus Anlass von Dienstjubiläen	2212	3212	20	5.615,16	5.200,00	415,16	5.615,16	5.200,00	415,16
1/020000-569000	Sonstige Nebengebühren	2211	3211	20	10.076,71	8.600,00	1.476,71	10.076,71	8.600,00	1.476,71
1/020000-580000	Dienstgeberbeiträge zum Ausgleichsfonds für Familienbeihilfen	2212	3212	20	16.814,48	17.400,00	-585,52	16.814,48	17.400,00	-585,52
1/020000-582090	Sonstige Dienstgeberbeiträge zur sozialen Sicherheit	2212	3212	20	81.275,76	83.400,00	-2.124,24	81.275,76	83.400,00	-2.124,24
1/020000-582190	Sonst.DGB.zur soz.Sicherheit (Abfertigung neu)	2212	3212	20	715,10	900,00	-184,90	715,10	900,00	-184,90

		MVAG			Ergebnisrechnung			Finanzierungsrechnung		
		EH	FH	VCQU	RA 2022	VA 2022	RA - VA	RA 2022	VA 2022	RA - VA
1/020000-590100	Freiwillige Sozialleistungen (DGB. Betriebspension)	2212	3212	20	2.038,14	2.100,00	-61,86	2.038,14	2.100,00	-61,86
1/020000-591000	Dotierung von Rückstellungen für Abfertigungen	2214			0,00	15.000,00	-15.000,00	0,00	0,00	0,00
1/020000-592000	Dotierung von Rückstellungen für Jubiläumswendungen	2214			5.133,18	6.800,00	-1.666,82	0,00	0,00	0,00
1/020000-593000	Dotierung von Rückstellungen für nicht konsumierte Urlaube	2214			7.191,77	1.500,00	5.691,77	0,00	0,00	0,00
1/020000-631500	Telekommunikationsdienste	2222	3222	24	309,63	500,00	-190,37	309,63	500,00	-190,37
1/020000-680000	Planmäßige Abschreibung	2226			1.335,03	900,00	435,03	0,00	0,00	0,00
1/020000-683000	Verluste aus dem Abgang von Sachanlagen und immateriellen Vermögenswerten	2226			683,17	0,00	683,17	0,00	0,00	0,00
1/020000-724090	Reisegebühren	2225	3225	24	207,96	100,00	107,96	207,96	100,00	107,96
1/020000-728050	Entgelte für sonstige Leistungen	2225	3225	24	5.005,00	2.600,00	2.405,00	5.005,00	2.600,00	2.405,00
1/020000-728099	Entgelte für sonstige Leistungen (interne Verr.)	2225	3225	24	31.783,50	29.800,00	1.983,50	31.783,50	29.800,00	1.983,50
1/020000-729690	Sonstige Aufwendungen (Forderungsabschreibungen)	2225	3225	24	6.342,60	7.000,00	-657,40	6.342,60	7.000,00	-657,40
SU 22 / 32	Summe Aufwendungen / Auszahlungen operative Gebarung				598.692,62	619.200,00	-20.507,38	584.349,47	595.000,00	-10.650,53
SA 0 / SA 1	(0) Nettoergebnis (21 - 22) / (1) Geldfluss operative Gebarung (31 - 32)				-408.919,80	-553.000,00	144.080,20	-513.490,38	-535.000,00	21.509,62
SU 23	Summe Haushaltsrücklagen				0,00	0,00	0,00	0,00	0,00	0,00
SA00	Nettoergebnis nach Zuw./Entn. Haushaltsrücklagen (Saldo 0 +/- SU23)				-408.919,80	-553.000,00	144.080,20			
Investive Gebarung										
SU 33	Summe Einzahlungen investive Gebarung							0,00	0,00	0,00
1/020000-042200	Amts-, Betriebs- und Geschäftsausstattung		3415	2 41	0,00	0,00	0,00	3.548,61	0,00	3.548,61
SU 34	Summe Auszahlungen investive Gebarung							3.548,61	0,00	3.548,61
SA2	Saldo (2) Geldfluss aus der Investiven Gebarung (33 - 34)							-3.548,61	0,00	-3.548,61
SA3	Saldo (3) Nettofinanzierungssaldo (Saldo 1 + Saldo 2)							-517.038,99	-535.000,00	17.961,01
Finanzierungstätigkeit										
SU 35	Summe Einzahlungen aus der Finanzierungstätigkeit							0,00	0,00	0,00
SU 36	Summe Auszahlungen aus der Finanzierungstätigkeit							0,00	0,00	0,00
SA4	Saldo (4) Geldfluss aus der Finanzierungstätigkeit (35 - 36)							0,00	0,00	0,00
SA5	Saldo (5) Geldfluss aus der voranschlagswirksamen Gebarung (Saldo 3 + Saldo 4)							-517.038,99	-535.000,00	17.961,01
022	Standesamt									
022000	Standesamt									
Operative Gebarung										
2/022000+817100	Erträge aus der Auflösung v. sonstigen Rückst. (Abfertigungen)	2117			27.028,44	0,00	27.028,44	0,00	0,00	0,00

		MVAG			Ergebnisrechnung			Finanzierungsrechnung		
		EH	FH	VCQU	RA 2022	VA 2022	RA - VA	RA 2022	VA 2022	RA - VA
2/022000+817200	Erträge aus der Auflösung v. sonstigen Rückst. (Jubiläumsw.)	2117			5.087,11	0,00	5.087,11	0,00	0,00	0,00
2/022000+817300	Erträge aus der Auflösung v. sonstigen Rückst. (Urlaube)	2117			5.793,12	0,00	5.793,12	0,00	0,00	0,00
2/022000+829100	Sonstige Erträge, EPI-Vergütungen	2116	3116	18	4.867,01	0,00	4.867,01	4.867,01	0,00	4.867,01
2/022000+863000	Transfers von sonstigen Trägern öffentlichen Rechts und Sozialversicherungsträgern	2121	3121	15	22.165,39	24.000,00	-1.834,61	23.421,22	24.000,00	-578,78
SU 21 / 31	Summe Erträge / Einzahlungen operative Gebarung				64.941,07	24.000,00	40.941,07	28.288,23	24.000,00	4.288,23
1/022000-400100	Geringwertige Wirtschaftsgüter des Anlagevermögens	2221	3221	23	1.526,07	300,00	1.226,07	1.526,07	300,00	1.226,07
1/022000-459190	Sonstige Verbrauchsgüter	2221	3221	23	1.182,24	1.200,00	-17,76	1.182,24	1.200,00	-17,76
1/022000-510000	Geldbezüge der Vertragsbediensteten der Verwaltung	2211	3211	20	236.533,44	242.400,00	-5.866,56	236.533,44	242.400,00	-5.866,56
1/022000-563000	Sonstige Aufwandsentschädigungen	2213	3213	20	1.278,17	1.600,00	-321,83	1.278,17	1.600,00	-321,83
1/022000-569000	Sonstige Nebengebühren	2211	3211	20	2.455,34	1.700,00	755,34	2.455,34	1.700,00	755,34
1/022000-580000	Dienstgeberbeiträge zum Ausgleichsfonds für Familienbeihilfen	2212	3212	20	8.995,46	9.600,00	-604,54	8.995,46	9.600,00	-604,54
1/022000-582090	Sonstige Dienstgeberbeiträge zur sozialen Sicherheit	2212	3212	20	56.409,56	58.700,00	-2.290,44	56.409,56	58.700,00	-2.290,44
1/022000-582190	Sonst. DGB.zur soz.Sicherheit (Abfertigung neu)	2212	3212	20	828,85	900,00	-71,15	828,85	900,00	-71,15
1/022000-591000	Dotierung von Rückstellungen für Abfertigungen	2214			7.510,84	6.300,00	1.210,84	0,00	0,00	0,00
1/022000-592000	Dotierung von Rückstellungen für Jubiläumswendungen	2214			5.302,53	2.000,00	3.302,53	0,00	0,00	0,00
1/022000-593000	Dotierung von Rückstellungen für nicht konsumierte Urlaube	2214			8.572,36	300,00	8.272,36	0,00	0,00	0,00
1/022000-631500	Telekommunikationsdienste	2222	3222	24	0,00	200,00	-200,00	0,00	200,00	-200,00
1/022000-680000	Planmäßige Abschreibung	2226			529,27	500,00	29,27	0,00	0,00	0,00
1/022000-683000	Verluste aus dem Abgang von Sachanlagen und immateriellen Vermögenswerten	2226			281,22	0,00	281,22	0,00	0,00	0,00
1/022000-724090	Reisegebühren	2225	3225	24	362,54	100,00	262,54	362,54	100,00	262,54
1/022000-725100	Bibliothekserfordernisse	2225	3225	24	0,00	100,00	-100,00	0,00	100,00	-100,00
1/022000-726100	Mitgliedsbeiträge an Institutionen	2225	3225	24	48,00	100,00	-52,00	48,00	100,00	-52,00
1/022000-728050	Entgelte für sonstige Leistungen	2225	3225	24	3.510,43	3.000,00	510,43	3.510,43	3.000,00	510,43
1/022000-728099	Entgelte für sonstige Leistungen (interne Verr.)	2225	3225	24	17.517,60	16.500,00	1.017,60	17.517,60	16.500,00	1.017,60
SU 22 / 32	Summe Aufwendungen / Auszahlungen operative Gebarung				352.843,92	345.500,00	7.343,92	330.647,70	336.400,00	-5.752,30
SA 0 / SA 1	(0) Nettoergebnis (21 - 22) / (1) Geldfluss operative Gebarung (31 - 32)				-287.902,85	-321.500,00	33.597,15	-302.359,47	-312.400,00	10.040,53
SU 23	Summe Haushaltsrücklagen				0,00	0,00	0,00	0,00	0,00	0,00
SA00	Nettoergebnis nach Zuw./Entn. Haushaltsrücklagen (Saldo 0 +/- SU23)				-287.902,85	-321.500,00	33.597,15			

		MVAG	MVAG	VCQU	Ergebnisrechnung			Finanzierungsrechnung		
		EH	FH		RA 2022	VA 2022	RA - VA	RA 2022	VA 2022	RA - VA
Investive Gebarung										
SU 33	Summe Einzahlungen investive Gebarung							0,00	0,00	0,00
SU 34	Summe Auszahlungen investive Gebarung							0,00	0,00	0,00
SA2	Saldo (2) Geldfluss aus der Investiven Gebarung (33 – 34)							0,00	0,00	0,00
SA3	Saldo (3) Nettofinanzierungssaldo (Saldo 1 + Saldo 2)							-302.359,47	-312.400,00	10.040,53
Finanzierungstätigkeit										
SU 35	Summe Einzahlungen aus der Finanzierungstätigkeit							0,00	0,00	0,00
SU 36	Summe Auszahlungen aus der Finanzierungstätigkeit							0,00	0,00	0,00
SA4	Saldo (4) Geldfluss aus der Finanzierungstätigkeit (35 – 36)							0,00	0,00	0,00
SA5	Saldo (5) Geldfluss aus der voranschlagswirksamen Gebarung (Saldo 3 + Saldo 4)							-302.359,47	-312.400,00	10.040,53
023	Einwohneramt									
023100	Einwohneramt (Niederlassungs- u. Aufenthaltsges.)									
Operative Gebarung										
2/023100+816090	Kostenbeiträge (Kostenersätze) für sonstige Leistungen	2114	3114	13	2.784,50	2.500,00	284,50	2.784,50	2.500,00	284,50
2/023100+817200	Erträge aus der Auflösung v. sonstigen Rückst. (Jubiläumszuw.)	2117			5.684,01	0,00	5.684,01	0,00	0,00	0,00
2/023100+817300	Erträge aus der Auflösung v. sonstigen Rückst. (Urlaube)	2117			1.359,52	0,00	1.359,52	0,00	0,00	0,00
2/023100+829100	Sonstige Erträge, EPI-Vergütungen	2116	3116	18	1.848,36	0,00	1.848,36	1.848,36	0,00	1.848,36
SU 21 / 31	Summe Erträge / Einzahlungen operative Gebarung				11.676,39	2.500,00	9.176,39	4.632,86	2.500,00	2.132,86
1/023100-400500	Geringwertige Wirtschaftsgüter (GWG)	2221	3221	23	770,36	0,00	770,36	770,36	0,00	770,36
1/023100-459190	Sonstige Verbrauchsgüter	2221	3221	23	239,78	400,00	-160,22	239,78	400,00	-160,22
1/023100-510000	Geldbezüge der Vertragsbediensteten der Verwaltung	2211	3211	20	99.558,26	84.700,00	14.858,26	99.558,26	84.700,00	14.858,26
1/023100-563000	Sonstige Aufwandsentschädigungen	2213	3213	20	265,41	200,00	65,41	265,41	200,00	65,41
1/023100-580000	Dienstgeberbeiträge zum Ausgleichsfonds für Familienbeihilfen	2212	3212	20	1.871,31	1.400,00	471,31	1.871,31	1.400,00	471,31
1/023100-582090	Sonstige Dienstgeberbeiträge zur sozialen Sicherheit	2212	3212	20	20.035,87	17.000,00	3.035,87	20.035,87	17.000,00	3.035,87
1/023100-582190	Sonst.DGB.zur soz.Sicherheit (Abfertigung neu)	2212	3212	20	1.178,02	1.200,00	-21,98	1.178,02	1.200,00	-21,98
1/023100-592000	Dotierung von Rückstellungen für Jubiläumszuwendungen	2214			12.928,15	2.800,00	10.128,15	0,00	0,00	0,00
1/023100-593000	Dotierung von Rückstellungen für nicht konsumierte Urlaube	2214			1.122,12	100,00	1.022,12	0,00	0,00	0,00
1/023100-724090	Reisegebühren	2225	3225	24	81,64	100,00	-18,36	81,64	100,00	-18,36
1/023100-728050	Entgelte für sonstige Leistungen	2225	3225	24	3.541,78	0,00	3.541,78	3.541,78	0,00	3.541,78

		MVAG			Ergebnisrechnung			Finanzierungsrechnung		
		EH	FH	VCQU	RA 2022	VA 2022	RA - VA	RA 2022	VA 2022	RA - VA
1/023100-728099	Entgelte für sonstige Leistungen (interne Verr.)	2225	3225	24	5.881,31	6.600,00	-718,69	5.881,31	6.600,00	-718,69
SU 22 / 32	Summe Aufwendungen / Auszahlungen operative Gebarung				147.474,01	114.500,00	32.974,01	133.423,74	111.600,00	21.823,74
SA 0 / SA 1	(0) Nettoergebnis (21 - 22) / (1) Geldfluss operative Gebarung (31 - 32)				-135.797,62	-112.000,00	-23.797,62	-128.790,88	-109.100,00	-19.690,88
SU 23	Summe Haushaltsrücklagen				0,00	0,00	0,00	0,00	0,00	0,00
SA00	Nettoergebnis nach Zuw./Entn. Haushaltsrücklagen (Saldo 0 +/- SU23)				-135.797,62	-112.000,00	-23.797,62			
Investive Gebarung										
SU 33	Summe Einzahlungen investive Gebarung							0,00	0,00	0,00
SU 34	Summe Auszahlungen investive Gebarung							0,00	0,00	0,00
SA2	Saldo (2) Geldfluss aus der Investiven Gebarung (33 - 34)							0,00	0,00	0,00
SA3	Saldo (3) Nettofinanzierungssaldo (Saldo 1 + Saldo 2)							-128.790,88	-109.100,00	-19.690,88
Finanzierungstätigkeit										
SU 35	Summe Einzahlungen aus der Finanzierungstätigkeit							0,00	0,00	0,00
SU 36	Summe Auszahlungen aus der Finanzierungstätigkeit							0,00	0,00	0,00
SA4	Saldo (4) Geldfluss aus der Finanzierungstätigkeit (35 - 36)							0,00	0,00	0,00
SA5	Saldo (5) Geldfluss aus der voranschlagswirksamen Gebarung (Saldo 3 + Saldo 4)							-128.790,88	-109.100,00	-19.690,88
024	Wahlamt									
024000	Wahlamt									
Operative Gebarung										
2/024000+816090	Kostenbeiträge (Kostensätze) für sonstige Leistungen	2114	3114	13	37.637,79	53.500,00	-15.862,21	39.391,70	53.500,00	-14.108,30
2/024000+817100	Erträge aus der Auflösung v. sonstigen Rückst. (Abfertigungen)	2117			52.405,64	0,00	52.405,64	0,00	0,00	0,00
2/024000+817200	Erträge aus der Auflösung v. sonstigen Rückst. (Jubiläumsw.)	2117			32.012,54	12.200,00	19.812,54	0,00	0,00	0,00
2/024000+817300	Erträge aus der Auflösung v. sonstigen Rückst. (Urlaube)	2117			256,56	0,00	256,56	0,00	0,00	0,00
2/024000+829000	Sonstige Erträge	2116	3116	18	3.849,74	500,00	3.349,74	3.849,74	500,00	3.349,74
2/024000+829100	Sonstige Erträge	2116	3116	18	4.445,13	0,00	4.445,13	4.445,13	0,00	4.445,13
2/024000+860000	Transfers von Bund, Bundesfonds und Bundeskammern	2121	3121	15	10.096,85	9.400,00	696,85	10.096,85	9.400,00	696,85
SU 21 / 31	Summe Erträge / Einzahlungen operative Gebarung				140.704,25	75.600,00	65.104,25	57.783,42	63.400,00	-5.616,58
1/024000-400100	Geringwertige Wirtschaftsgüter des Anlagevermögens	2221	3221	23	2.089,39	4.300,00	-2.210,61	2.089,39	4.300,00	-2.210,61
1/024000-400500	Geringwertige Wirtschaftsgüter des Anlagevermögens	2221	3221	23	487,22	300,00	187,22	487,22	300,00	187,22
1/024000-457000	Druckwerke	2221	3221	23	270.270,99	169.000,00	101.270,99	270.270,99	169.000,00	101.270,99
1/024000-459190	Sonstige Verbrauchsgüter	2221	3221	23	7.513,59	2.500,00	5.013,59	7.513,59	2.500,00	5.013,59
1/024000-459590	Sonstige Verbrauchsgüter	2221	3221	23	196,80	200,00	-3,20	196,80	200,00	-3,20

		MVAG			Ergebnisrechnung			Finanzierungsrechnung		
		EH	FH	VCQU	RA 2022	VA 2022	RA - VA	RA 2022	VA 2022	RA - VA
1/024000-510000	Geldbezüge der Vertragsbediensteten der Verwaltung	2211	3211	20	271.600,14	309.400,00	-37.799,86	271.600,14	309.400,00	-37.799,86
1/024000-540000	Sachbezüge der Vertragsbediensteten der Verwaltung	2213	3213		250,00	0,00	250,00	250,00	0,00	250,00
1/024000-563000	Sonstige Aufwandsentschädigungen	2213	3213	20	498,96	800,00	-301,04	498,96	800,00	-301,04
1/024000-565000	Mehrleistungsvergütungen	2211	3211	20	14.880,13	20.000,00	-5.119,87	14.880,13	20.000,00	-5.119,87
1/024000-566000	Zuwendungen aus Anlass von Dienstjubiläen	2212	3212	20	10.305,80	10.300,00	5,80	10.305,80	10.300,00	5,80
1/024000-569000	Sonstige Nebengebühren	2211	3211	20	4.892,19	10.000,00	-5.107,81	4.892,19	10.000,00	-5.107,81
1/024000-580000	Dienstgeberbeiträge zum Ausgleichsfonds für Familienbeihilfen	2212	3212	20	10.708,22	11.100,00	-391,78	10.708,22	11.100,00	-391,78
1/024000-581200	Dienstgeberbeiträge zur Alterssicherung	2212	3212	20	131,00	0,00	131,00	131,00	0,00	131,00
1/024000-582090	Sonstige Dienstgeberbeiträge zur sozialen Sicherheit	2212	3212	20	57.942,28	67.400,00	-9.457,72	57.942,28	67.400,00	-9.457,72
1/024000-582190	Sonst.DGB.zur soz.Sicherheit (Abfertigung neu)	2212	3212	20	2.178,03	2.400,00	-221,97	2.178,03	2.400,00	-221,97
1/024000-590100	Freiwillige Sozialleistungen (DGB. Betriebspension)	2212	3212	20	219,07	300,00	-80,93	219,07	300,00	-80,93
1/024000-591000	Dotierung von Rückstellungen für Abfertigungen	2214			0,00	6.900,00	-6.900,00	0,00	0,00	0,00
1/024000-592000	Dotierung von Rückstellungen für Jubiläumszuwendungen	2214			347,42	6.200,00	-5.852,58	0,00	0,00	0,00
1/024000-593000	Dotierung von Rückstellungen für nicht konsumierte Urlaube	2214			8.882,14	400,00	8.482,14	0,00	0,00	0,00
1/024000-621099	Sonstige Transporte (interne Verr.)	2222	3222	24	1.325,60	1.500,00	-174,40	1.325,60	1.500,00	-174,40
1/024000-631500	Telekommunikationsdienste	2222	3222	24	3.199,27	2.500,00	699,27	3.199,27	2.500,00	699,27
1/024000-659090	Geldverkehrsspesen	2244	3244	24	0,00	300,00	-300,00	0,00	300,00	-300,00
1/024000-680000	Planmäßige Abschreibung	2226			2.281,31	1.600,00	681,31	0,00	0,00	0,00
1/024000-724090	Reisegebühren	2225	3225	24	23,84	100,00	-76,16	23,84	100,00	-76,16
1/024000-728000	Entgelte für sonstige Leistungen	2225	3225	24	21.213,23	23.500,00	-2.286,77	21.213,23	23.500,00	-2.286,77
1/024000-728050	Entgelte für sonstige Leistungen	2225	3225	24	21.368,05	25.000,00	-3.631,95	21.368,05	25.000,00	-3.631,95
1/024000-728099	Entgelte für sonstige Leistungen (interne Verr.)	2225	3225	24	23.398,90	39.800,00	-16.401,10	23.398,90	39.800,00	-16.401,10
1/024000-728100	Entgelte für sonstige Leistungen	2225	3225	24	1.663,20	25.000,00	-23.336,80	1.663,20	25.000,00	-23.336,80
1/024000-728199	Entgelte für sonstige Leistungen (interne Verr.)	2225	3225	24	9.538,89	15.000,00	-5.461,11	9.538,89	15.000,00	-5.461,11
1/024000-729690	Sonstige Aufwendungen (Forderungsabschreibung)	2225	3225	24	247,20	0,00	247,20	247,20	0,00	247,20
SU 22 / 32	Summe Aufwendungen / Auszahlungen operative Gebarung				747.652,86	755.800,00	-8.147,14	736.141,99	740.700,00	-4.558,01
SA 0 / SA 1	(0) Nettoergebnis (21 - 22) / (1) Geldfluss operative Gebarung (31 - 32)				-606.948,61	-680.200,00	73.251,39	-678.358,57	-677.300,00	-1.058,57
SU 23	Summe Haushaltsrücklagen				0,00	0,00	0,00	0,00	0,00	0,00
SA00	Nettoergebnis nach Zuw./Entn. Haushaltsrücklagen (Saldo 0 +/- SU23)				-606.948,61	-680.200,00	73.251,39			

		MVAG			Ergebnisrechnung			Finanzierungsrechnung		
		EH	FH	VCQU	RA 2022	VA 2022	RA - VA	RA 2022	VA 2022	RA - VA
Investive Gebarung										
SU 33	Summe Einzahlungen investive Gebarung							0,00	0,00	0,00
1/024000-042200	Amts-, Betriebs- und Geschäftsausstattung		3415	2 41	0,00	0,00	0,00	2.721,79	700,00	2.021,79
SU 34	Summe Auszahlungen investive Gebarung							2.721,79	700,00	2.021,79
SA2	Saldo (2) Geldfluss aus der Investiven Gebarung (33 – 34)							-2.721,79	-700,00	-2.021,79
SA3	Saldo (3) Nettofinanzierungssaldo (Saldo 1 + Saldo 2)							-681.080,36	-678.000,00	-3.080,36
Finanzierungstätigkeit										
SU 35	Summe Einzahlungen aus der Finanzierungstätigkeit							0,00	0,00	0,00
SU 36	Summe Auszahlungen aus der Finanzierungstätigkeit							0,00	0,00	0,00
SA4	Saldo (4) Geldfluss aus der Finanzierungstätigkeit (35 – 36)							0,00	0,00	0,00
SA5	Saldo (5) Geldfluss aus der voranschlagswirksamen Gebarung (Saldo 3 + Saldo 4)							-681.080,36	-678.000,00	-3.080,36
025	Staatsbürgerschaft									
025000	Staatsbürgerschaft									
Operative Gebarung										
2/025000+816090	Kostenbeiträge (Kostenersätze) für sonstige Leistungen	2114	3114	13	7.898,00	7.600,00	298,00	7.898,00	7.600,00	298,00
2/025000+817100	Erträge aus der Auflösung v. sonstigen Rückst. (Abfertigungen)	2117			13.205,89	0,00	13.205,89	0,00	0,00	0,00
2/025000+817200	Erträge aus der Auflösung v. sonstigen Rückst. (Jubiläumszuw.)	2117			2.356,67	0,00	2.356,67	0,00	0,00	0,00
2/025000+829100	Sonstige Erträge	2116	3116	18	1.190,39	0,00	1.190,39	1.190,39	0,00	1.190,39
SU 21 / 31	Summe Erträge / Einzahlungen operative Gebarung				24.650,95	7.600,00	17.050,95	9.088,39	7.600,00	1.488,39
1/025000-459190	Sonstige Verbrauchsgüter	2221	3221	23	180,45	200,00	-19,55	180,45	200,00	-19,55
1/025000-510000	Geldbezüge der Vertragsbediensteten der Verwaltung	2211	3211	20	33.197,67	33.000,00	197,67	33.197,67	33.000,00	197,67
1/025000-569000	Sonstige Nebengebühren	2211	3211	20	115,11	100,00	15,11	115,11	100,00	15,11
1/025000-580000	Dienstgeberbeiträge zum Ausgleichsfonds für Familienbeihilfen	2212	3212	20	892,37	900,00	-7,63	892,37	900,00	-7,63
1/025000-582090	Sonstige Dienstgeberbeiträge zur sozialen Sicherheit	2212	3212	20	6.962,89	6.900,00	62,89	6.962,89	6.900,00	62,89
1/025000-591000	Dotierung von Rückstellungen für Abfertigungen	2214			0,00	2.500,00	-2.500,00	0,00	0,00	0,00
1/025000-592000	Dotierung von Rückstellungen für Jubiläumszuwendungen	2214			0,00	700,00	-700,00	0,00	0,00	0,00
1/025000-593000	Dotierung von Rückstellungen für nicht konsumierte Urlaube	2214			1.423,32	0,00	1.423,32	0,00	0,00	0,00
1/025000-724090	Reisegebühren	2225	3225	24	45,34	100,00	-54,66	45,34	100,00	-54,66
1/025000-728050	Entgelte für sonstige Leistungen	2225	3225	24	311,59	0,00	311,59	311,59	0,00	311,59

		MVAG			Ergebnisrechnung			Finanzierungsrechnung		
		EH	FH	VCQU	RA 2022	VA 2022	RA - VA	RA 2022	VA 2022	RA - VA
1/025000-728099	Entgelte für sonstige Leistungen (interne Verr.)	2225	3225	24	2.877,49	3.200,00	-322,51	2.877,49	3.200,00	-322,51
SU 22 / 32	Summe Aufwendungen / Auszahlungen operative Gebarung				46.006,23	47.600,00	-1.593,77	44.582,91	44.400,00	182,91
SA 0 / SA 1	(0) Nettoergebnis (21 - 22) / (1) Geldfluss operative Gebarung (31 - 32)				-21.355,28	-40.000,00	18.644,72	-35.494,52	-36.800,00	1.305,48
SU 23	Summe Haushaltsrücklagen				0,00	0,00	0,00	0,00	0,00	0,00
SA00	Nettoergebnis nach Zuw./Entn. Haushaltsrücklagen (Saldo 0 +/- SU23)				-21.355,28	-40.000,00	18.644,72			
Investive Gebarung										
SU 33	Summe Einzahlungen investive Gebarung							0,00	0,00	0,00
SU 34	Summe Auszahlungen investive Gebarung							0,00	0,00	0,00
SA2	Saldo (2) Geldfluss aus der Investiven Gebarung (33 - 34)							0,00	0,00	0,00
SA3	Saldo (3) Nettofinanzierungssaldo (Saldo 1 + Saldo 2)							-35.494,52	-36.800,00	1.305,48
Finanzierungstätigkeit										
SU 35	Summe Einzahlungen aus der Finanzierungstätigkeit							0,00	0,00	0,00
SU 36	Summe Auszahlungen aus der Finanzierungstätigkeit							0,00	0,00	0,00
SA4	Saldo (4) Geldfluss aus der Finanzierungstätigkeit (35 - 36)							0,00	0,00	0,00
SA5	Saldo (5) Geldfluss aus der voranschlagswirksamen Gebarung (Saldo 3 + Saldo 4)							-35.494,52	-36.800,00	1.305,48
029	Amtsgebäude									
029000	Amtsgebäude									
Operative Gebarung										
2/029000+817100	Erträge aus der Auflösung v. sonstigen Rückst. (Abfertigungen)	2117			15.308,51	0,00	15.308,51	0,00	0,00	0,00
2/029000+817200	Erträge aus der Auflösung v. sonstigen Rückst. (Jubiläumsszuw.)	2117			9.223,32	5.200,00	4.023,32	0,00	0,00	0,00
2/029000+817300	Erträge aus der Auflösung v. sonstigen Rückst. (Urlaube)	2117			306,48	0,00	306,48	0,00	0,00	0,00
2/029000+829100	Sonstige Erträge	2116	3116	18	1.084,31	0,00	1.084,31	1.084,31	0,00	1.084,31
2/029000+860000	Transfers von Bund, Bundesfonds und Bundeskammern	2121	3121	15	16.950,00	0,00	16.950,00	16.950,00	0,00	16.950,00
SU 21 / 31	Summe Erträge / Einzahlungen operative Gebarung				42.872,62	5.200,00	37.672,62	18.034,31	0,00	18.034,31
1/029000-400100	Geringwertige Wirtschaftsgüter des Anlagevermögens	2221	3221	23	3.760,35	0,00	3.760,35	3.760,35	0,00	3.760,35
1/029000-400200	Geringwertige Wirtschaftsgüter des Anlagevermögens	2221	3221	23	5.176,44	6.000,00	-823,56	5.176,44	6.000,00	-823,56
1/029000-400400	Geringwertige Wirtschaftsgüter (GWG)	2221	3221	23	14.848,06	32.700,00	-17.851,94	14.848,06	32.700,00	-17.851,94
1/029000-459190	Sonstige Verbrauchsgüter	2221	3221	23	1.232,91	700,00	532,91	1.232,91	700,00	532,91
1/029000-459290	Sonstige Verbrauchsgüter	2221	3221	23	20.293,54	14.100,00	6.193,54	20.293,54	14.100,00	6.193,54
1/029000-510000	Geldbezüge der Vertragsbediensteten der Verwaltung	2211	3211	20	24.180,19	23.500,00	680,19	24.180,19	23.500,00	680,19

		MVAG			Ergebnisrechnung			Finanzierungsrechnung		
		EH	FH	VCQU	RA 2022	VA 2022	RA - VA	RA 2022	VA 2022	RA - VA
1/029000-510200	Geldbezüge der Vertragsbediensteten der Verwaltung	2211	3211	20	5.130,40	5.200,00	-69,60	5.130,40	5.200,00	-69,60
1/029000-511000	Geldbezüge der Vertragsbediensteten in handwerklicher Verwendung	2211	3211	20	84.370,60	123.800,00	-39.429,40	84.370,60	123.800,00	-39.429,40
1/029000-520000	Geldbezüge der ganzjährig beschäftigten Angestellten	2211	3211	20	9.028,64	9.100,00	-71,36	9.028,64	9.100,00	-71,36
1/029000-563000	Sonstige Aufwandsentschädigungen	2213	3213	20	476,55	400,00	76,55	476,55	400,00	76,55
1/029000-565000	Mehrleistungsvergütungen	2211	3211	20	0,00	1.300,00	-1.300,00	0,00	1.300,00	-1.300,00
1/029000-566000	Zuwendungen aus Anlass von Dienstjubiläen	2212	3212	20	4.715,31	4.700,00	15,31	4.715,31	4.700,00	15,31
1/029000-569000	Sonstige Nebengebühren	2211	3211	20	4.989,98	5.000,00	-10,02	4.989,98	5.000,00	-10,02
1/029000-580000	Dienstgeberbeiträge zum Ausgleichsfonds für Familienbeihilfen	2212	3212	20	4.905,29	6.700,00	-1.794,71	4.905,29	6.700,00	-1.794,71
1/029000-582090	Sonstige Dienstgeberbeiträge zur sozialen Sicherheit	2212	3212	20	26.102,30	35.200,00	-9.097,70	26.102,30	35.200,00	-9.097,70
1/029000-582190	Sonst.DGB.zur soz.Sicherheit (Abfertigung neu)	2212	3212	20	300,17	1.000,00	-699,83	300,17	1.000,00	-699,83
1/029000-590100	Freiwillige Sozialleistungen	2212	3212	20	40,62	100,00	-59,38	40,62	100,00	-59,38
1/029000-591000	Dotierung von Rückstellungen für Abfertigungen	2214			0,00	2.500,00	-2.500,00	0,00	0,00	0,00
1/029000-592000	Dotierung von Rückstellungen für Jubiläumszuwendungen	2214			0,00	1.500,00	-1.500,00	0,00	0,00	0,00
1/029000-593000	Dotierung von Rückstellungen für nicht konsumierte Urlaube	2214			0,00	200,00	-200,00	0,00	0,00	0,00
1/029000-600100	Energiebezüge: Strom	2222	3222	24	65.136,87	50.000,00	15.136,87	65.136,87	50.000,00	15.136,87
1/029000-600390	Energiebezüge: Wärme	2222	3222	24	42.541,93	51.500,00	-8.958,07	42.541,93	51.500,00	-8.958,07
1/029000-614000	Instandhaltung von Gebäuden und Bauten	2224	3224	24	9.120,84	30.000,00	-20.879,16	9.120,84	30.000,00	-20.879,16
1/029000-614099	Instandhaltung von Gebäuden und Bauten (interne Verr.)	2224	3224	24	1.897,11	20.000,00	-18.102,89	1.897,11	20.000,00	-18.102,89
1/029000-616400	Instandhaltung von Maschinen und maschinellen Anlagen	2224	3224	24	0,00	1.000,00	-1.000,00	0,00	1.000,00	-1.000,00
1/029000-618400	Instandhaltung v.sonst.Anlagen	2224	3224	24	41,51	100,00	-58,49	41,51	100,00	-58,49
1/029000-618500	Instandhaltung von sonstigen Anlagen	2224	3224	24	433,64	6.000,00	-5.566,36	433,64	6.000,00	-5.566,36
1/029000-618599	Instandhaltung von sonstigen Anlagen (interne Verr.)	2224	3224	24	2.054,90	0,00	2.054,90	2.054,90	0,00	2.054,90
1/029000-631500	Telekommunikationsdienste	2222	3222	24	354,28	1.000,00	-645,72	354,28	1.000,00	-645,72
1/029000-650000	Zinsen für Finanzschulden in Euro	2241	3241	25	0,00	10.200,00	-10.200,00	0,00	10.200,00	-10.200,00
1/029000-670000	Versicherungen	2222	3222	24	1.934,96	1.900,00	34,96	1.934,96	1.900,00	34,96
1/029000-680000	Planmäßige Abschreibung	2226			75.732,50	73.900,00	1.832,50	0,00	0,00	0,00
1/029000-700000	Miet- und Pachtaufwand	2223	3223	24	245.014,29	228.100,00	16.914,29	245.014,29	228.100,00	16.914,29
1/029000-700500	Miet- und Pachtaufwand	2223	3223	24	0,00	8.000,00	-8.000,00	0,00	8.000,00	-8.000,00

		MVAG			Ergebnisrechnung			Finanzierungsrechnung		
		EH	FH	VCQU	RA 2022	VA 2022	RA - VA	RA 2022	VA 2022	RA - VA
1/029000-705000	Operating Leasing	2223	3223	24	326.296,82	362.600,00	-36.303,18	326.296,82	362.600,00	-36.303,18
1/029000-711200	Gebühren f.d.Benützung v.Gemeinde-einrichtungen u. -anlagen gem. FAG	2225	3225	24	51.835,71	57.000,00	-5.164,29	51.835,71	57.000,00	-5.164,29
1/029000-724090	Reisegebühren	2225	3225	24	20,19	100,00	-79,81	20,19	100,00	-79,81
1/029000-728099	Entgelte für sonstige Leistungen (interne Verr.)	2225	3225	24	5.825,18	6.600,00	-774,82	5.825,18	6.600,00	-774,82
1/029000-728100	Entgelte für sonstige Leistungen	2225	3225	24	5.603,09	2.600,00	3.003,09	5.603,09	2.600,00	3.003,09
1/029000-728199	Entgelte für sonstige Leistungen (interne Verr.)	2225	3225	24	175,34	0,00	175,34	175,34	0,00	175,34
1/029000-728200	Entgelte für sonstige Leistungen	2225	3225	24	38.139,97	33.000,00	5.139,97	38.139,97	33.000,00	5.139,97
1/029000-728299	Entgelte für sonstige Leistungen (interne Verr.)	2225	3225	24	826,15	2.000,00	-1.173,85	826,15	2.000,00	-1.173,85
1/029000-728400	Entgelte für sonstige Leistungen	2225	3225	24	645,78	13.200,00	-12.554,22	645,78	13.200,00	-12.554,22
1/029000-728499	Entgelte für sonstige Leistungen (interne Verr.)	2225	3225	24	6.552,07	0,00	6.552,07	6.552,07	0,00	6.552,07
SU 22 / 32	Summe Aufwendungen / Auszahlungen operative Gebarung				1.089.734,48	1.232.500,00	-142.765,52	1.014.001,98	1.154.400,00	-140.398,02
SA 0 / SA 1	(0) Nettoergebnis (21 - 22) / (1) Geldfluss operative Gebarung (31 - 32)				-1.046.861,86	-1.227.300,00	180.438,14	-995.967,67	-1.154.400,00	158.432,33
6/029000+895001	Entnahmen von allgemeinen Haushaltsrücklagen	2301		1	175.495,41	0,00	175.495,41	0,00	0,00	0,00
SU 23	Summe Haushaltsrücklagen				175.495,41	0,00	175.495,41	0,00	0,00	0,00
SA00	Nettoergebnis nach Zuw./Entn. Haushaltsrücklagen (Saldo 0 +/- SU23)				-871.366,45	-1.227.300,00	355.933,55			
Investive Gebarung										
SU 33	Summe Einzahlungen investive Gebarung							0,00	0,00	0,00
5/029000-010000	Gebäude und Bauten		3413	1 40	0,00	0,00	0,00	175.495,41	1.000.000,00	-824.504,59
1/029000-020400	Maschinen u.maschinelle Anlagen		3414	2 41	0,00	0,00	0,00	0,00	1.000,00	-1.000,00
1/029000-030200	Werkzeuge und sonstige Erzeugungsmittel		3414	2 41	0,00	0,00	0,00	0,00	100,00	-100,00
1/029000-042200	Amts-, Betriebs- und Geschäftsausstattung		3415	2 41	0,00	0,00	0,00	0,00	50.000,00	-50.000,00
1/029000-042400	Amts-, Betriebs- und Geschäftsausstattung		3415	2 41	0,00	0,00	0,00	12.701,83	800,00	11.901,83
SU 34	Summe Auszahlungen investive Gebarung							188.197,24	1.051.900,00	-863.702,76
SA2	Saldo (2) Geldfluss aus der Investiven Gebarung (33 - 34)							-188.197,24	-1.051.900,00	863.702,76
SA3	Saldo (3) Nettofinanzierungssaldo (Saldo 1 + Saldo 2)							-1.184.164,91	-2.206.300,00	1.022.135,09
Finanzierungstätigkeit										
6/029000+346000	Investitionsdarlehen von Finanzunternehmen		3514	1 55	0,00	0,00	0,00	0,00	1.000.000,00	-1.000.000,00
SU 35	Summe Einzahlungen aus der Finanzierungstätigkeit							0,00	1.000.000,00	-1.000.000,00
SU 36	Summe Auszahlungen aus der Finanzierungstätigkeit							0,00	0,00	0,00
SA4	Saldo (4) Geldfluss aus der Finanzierungstätigkeit (35 - 36)							0,00	1.000.000,00	-1.000.000,00

		MVAG			Ergebnisrechnung			Finanzierungsrechnung		
		EH	FH	VCQU	RA 2022	VA 2022	RA - VA	RA 2022	VA 2022	RA - VA
SA5	Saldo (5) Geldfluss aus der voranschlagswirksamen Gebarung (Saldo 3 + Saldo 4)							-1.184.164,91	-1.206.300,00	22.135,09
029100	Amtsgebäude (Reinigungskräfte)									
	Operative Gebarung									
2/029100+817100	Erträge aus der Auflösung v. sonstigen Rückst. (Abfertigungen)	2117			4.010,40	0,00	4.010,40	0,00	0,00	0,00
2/029100+817200	Erträge aus der Auflösung v. sonstigen Rückst. (Jubiläumszuw.)	2117			2.460,12	0,00	2.460,12	0,00	0,00	0,00
2/029100+817300	Erträge aus der Auflösung v. sonstigen Rückst. (Urlaube)	2117			5.844,75	0,00	5.844,75	0,00	0,00	0,00
2/029100+829100	Sonstige Erträge	2116	3116	18	4.262,77	0,00	4.262,77	4.262,77	0,00	4.262,77
2/029100+863000	Transfers von sonstigen Trägern öffentlichen Rechts und Sozialversicherungsträgern	2121	3121	15	6.775,31	5.000,00	1.775,31	6.768,57	5.000,00	1.768,57
SU 21 / 31	Summe Erträge / Einzahlungen operative Gebarung				23.353,35	5.000,00	18.353,35	11.031,34	5.000,00	6.031,34
1/029100-511000	Geldbezüge der Vertragsbediensteten in handwerklicher Verwendung	2211	3211	20	239.532,08	250.400,00	-10.867,92	239.532,08	250.400,00	-10.867,92
1/029100-523000	Geldbezüge der nicht ganzjährig beschäftigten Arbeiter	2211	3211	20	9.549,28	25.100,00	-15.550,72	9.549,28	25.100,00	-15.550,72
1/029100-563000	Sonstige Aufwandsentschädigungen	2213	3213	20	0,00	700,00	-700,00	0,00	700,00	-700,00
1/029100-565000	Mehrleistungsvergütungen	2211	3211	20	77,25	0,00	77,25	77,25	0,00	77,25
1/029100-569000	Sonstige Nebengebühren	2211	3211	20	2.989,46	3.300,00	-310,54	2.989,46	3.300,00	-310,54
1/029100-580000	Dienstgeberbeiträge zum Ausgleichsfonds für Familienbeihilfen	2212	3212	20	8.762,54	9.500,00	-737,46	8.762,54	9.500,00	-737,46
1/029100-582090	Sonstige Dienstgeberbeiträge zur sozialen Sicherheit	2212	3212	20	52.719,35	58.400,00	-5.680,65	52.719,35	58.400,00	-5.680,65
1/029100-582190	Sonst.DGB.zur soz.Sicherheit (Abfertigung neu)	2212	3212	20	3.583,03	4.100,00	-516,97	3.583,03	4.100,00	-516,97
1/029100-591000	Dotierung von Rückstellungen für Abfertigungen	2214			0,00	500,00	-500,00	0,00	0,00	0,00
1/029100-592000	Dotierung von Rückstellungen für Jubiläumszuwendungen	2214			20,00	900,00	-880,00	0,00	0,00	0,00
1/029100-593000	Dotierung von Rückstellungen für nicht konsumierte Urlaube	2214			2.379,07	500,00	1.879,07	0,00	0,00	0,00
1/029100-680000	Planmäßige Abschreibung	2226			688,37	700,00	-11,63	0,00	0,00	0,00
SU 22 / 32	Summe Aufwendungen / Auszahlungen operative Gebarung				320.300,43	354.100,00	-33.799,57	317.212,99	351.500,00	-34.287,01
SA 0 / SA 1	(0) Nettoergebnis (21 - 22) / (1) Geldfluss operative Gebarung (31 - 32)				-296.947,08	-349.100,00	52.152,92	-306.181,65	-346.500,00	40.318,35
SU 23	Summe Haushaltsrücklagen				0,00	0,00	0,00	0,00	0,00	0,00
SA00	Nettoergebnis nach Zuw./Entn. Haushaltsrücklagen (Saldo 0 +/- SU23)				-296.947,08	-349.100,00	52.152,92			
	Investive Gebarung									
SU 33	Summe Einzahlungen investive Gebarung							0,00	0,00	0,00
SU 34	Summe Auszahlungen investive Gebarung							0,00	0,00	0,00

		MVAG			Ergebnisrechnung			Finanzierungsrechnung		
		EH	FH	VCQU	RA 2022	VA 2022	RA - VA	RA 2022	VA 2022	RA - VA
SA2	Saldo (2) Geldfluss aus der Investiven Gebarung (33 – 34)							0,00	0,00	0,00
SA3	Saldo (3) Nettofinanzierungssaldo (Saldo 1 + Saldo 2)							-306.181,65	-346.500,00	40.318,35
Finanzierungstätigkeit										
SU 35	Summe Einzahlungen aus der Finanzierungstätigkeit							0,00	0,00	0,00
SU 36	Summe Auszahlungen aus der Finanzierungstätigkeit							0,00	0,00	0,00
SA4	Saldo (4) Geldfluss aus der Finanzierungstätigkeit (35 – 36)							0,00	0,00	0,00
SA5	Saldo (5) Geldfluss aus der voranschlagswirksamen Gebarung (Saldo 3 + Saldo 4)							-306.181,65	-346.500,00	40.318,35
03	Bauverwaltung									
030	Bauamt									
030000	Bauamt (Baudirektion)									
Operative Gebarung										
2/030000+817100	Erträge aus der Auflösung v. sonstigen Rückst. (Abfertigungen)	2117			17.502,84	0,00	17.502,84	0,00	0,00	0,00
2/030000+817200	Erträge aus der Auflösung v. sonstigen Rückst. (Jubiläumsszuw.)	2117			12.481,55	0,00	12.481,55	0,00	0,00	0,00
2/030000+817300	Erträge aus der Auflösung v. sonstigen Rückst. (Urlaube)	2117			11.307,07	0,00	11.307,07	0,00	0,00	0,00
2/030000+829100	Sonstige Erträge	2116	3116	18	629,21	0,00	629,21	629,21	0,00	629,21
SU 21 / 31	Summe Erträge / Einzahlungen operative Gebarung				41.920,67	0,00	41.920,67	629,21	0,00	629,21
1/030000-400100	Geringwertige Wirtschaftsgüter des Anlagevermögens	2221	3221	23	629,77	100,00	529,77	629,77	100,00	529,77
1/030000-400500	Geringwertige Wirtschaftsgüter des Anlagevermögens	2221	3221	23	1.204,51	300,00	904,51	1.204,51	300,00	904,51
1/030000-452000	Treibstoffe	2221	3221	23	0,00	500,00	-500,00	0,00	500,00	-500,00
1/030000-459190	Sonstige Verbrauchsgüter	2221	3221	23	1.114,47	800,00	314,47	1.114,47	800,00	314,47
1/030000-510000	Geldbezüge der Vertragsbediensteten der Verwaltung	2211	3211	20	284.957,23	293.800,00	-8.842,77	284.957,23	293.800,00	-8.842,77
1/030000-563000	Sonstige Aufwandsentschädigungen	2213	3213	20	1.558,41	1.700,00	-141,59	1.558,41	1.700,00	-141,59
1/030000-565000	Mehrleistungsvergütungen	2211	3211	20	0,00	8.000,00	-8.000,00	0,00	8.000,00	-8.000,00
1/030000-569000	Sonstige Nebengebühren	2211	3211	20	25.206,17	24.800,00	406,17	25.206,17	24.800,00	406,17
1/030000-580000	Dienstgeberbeiträge zum Ausgleichsfonds für Familienbeihilfen	2212	3212	20	12.145,29	12.600,00	-454,71	12.145,29	12.600,00	-454,71
1/030000-582090	Sonstige Dienstgeberbeiträge zur sozialen Sicherheit	2212	3212	20	52.927,19	55.500,00	-2.572,81	52.927,19	55.500,00	-2.572,81
1/030000-582190	Sonst.DGB.zur soz.Sicherheit (Abfertigung neu)	2212	3212	20	3.257,05	3.200,00	57,05	3.257,05	3.200,00	57,05
1/030000-591000	Dotierung von Rückstellungen für Abfertigungen	2214			0,00	2.700,00	-2.700,00	0,00	0,00	0,00

		MVAG			Ergebnisrechnung			Finanzierungsrechnung		
		EH	FH	VCQU	RA 2022	VA 2022	RA - VA	RA 2022	VA 2022	RA - VA
1/030000-592000	Dotierung von Rückstellungen für Jubiläumszuwendungen	2214			1.488,30	7.300,00	-5.811,70	0,00	0,00	0,00
1/030000-593000	Dotierung von Rückstellungen für nicht konsumierte Urlaube	2214			781,29	500,00	281,29	0,00	0,00	0,00
1/030000-621000	Sonstige Transporte	2222	3222	24	0,00	100,00	-100,00	0,00	100,00	-100,00
1/030000-631500	Telekommunikationsdienste	2222	3222	24	515,32	1.000,00	-484,68	515,32	1.000,00	-484,68
1/030000-640000	Rechts- und Beratungsaufwand	2222	3222	24	0,00	100,00	-100,00	0,00	100,00	-100,00
1/030000-680000	Planmäßige Abschreibung	2226			45,92	100,00	-54,08	0,00	0,00	0,00
1/030000-724090	Reisegebühren	2225	3225	24	1.625,39	600,00	1.025,39	1.625,39	600,00	1.025,39
1/030000-728050	Entgelte für sonstige Leistungen	2225	3225	24	3.162,56	2.400,00	762,56	3.162,56	2.400,00	762,56
1/030000-728099	Entgelte für sonstige Leistungen (interne Verr.)	2225	3225	24	17.311,79	13.300,00	4.011,79	17.311,79	13.300,00	4.011,79
1/030000-728500	Entgelte für sonstige Leistungen	2225	3225	24	129,21	500,00	-370,79	129,21	500,00	-370,79
SU 22 / 32	Summe Aufwendungen / Auszahlungen operative Gebarung				408.059,87	429.900,00	-21.840,13	405.744,36	419.300,00	-13.555,64
SA 0 / SA 1	(0) Nettoergebnis (21 - 22) / (1) Geldfluss operative Gebarung (31 – 32)				-366.139,20	-429.900,00	63.760,80	-405.115,15	-419.300,00	14.184,85
SU 23	Summe Haushaltsrücklagen				0,00	0,00	0,00	0,00	0,00	0,00
SA00	Nettoergebnis nach Zuw./Entn. Haushaltsrücklagen (Saldo 0 +/- SU23)				-366.139,20	-429.900,00	63.760,80			
Investive Gebarung										
SU 33	Summe Einzahlungen investive Gebarung							0,00	0,00	0,00
1/030000-042091	Amts-, Betriebs- und Geschäftsausstattung		3415	2 41	0,00	0,00	0,00	0,00	200,00	-200,00
SU 34	Summe Auszahlungen investive Gebarung							0,00	200,00	-200,00
SA2	Saldo (2) Geldfluss aus der Investiven Gebarung (33 – 34)							0,00	-200,00	200,00
SA3	Saldo (3) Nettofinanzierungssaldo (Saldo 1 + Saldo 2)							-405.115,15	-419.500,00	14.384,85
Finanzierungstätigkeit										
SU 35	Summe Einzahlungen aus der Finanzierungstätigkeit							0,00	0,00	0,00
SU 36	Summe Auszahlungen aus der Finanzierungstätigkeit							0,00	0,00	0,00
SA4	Saldo (4) Geldfluss aus der Finanzierungstätigkeit (35 – 36)							0,00	0,00	0,00
SA5	Saldo (5) Geldfluss aus der voranschlagswirksamen Gebarung (Saldo 3 + Saldo 4)							-405.115,15	-419.500,00	14.384,85
031	Amt für Raumordnung und Raumplanung									
031000	Amt für Raumordnung und Raumplanung									
Operative Gebarung										
2/031000+817100	Erträge aus der Auflösung v. sonstigen Rückst. (Abfertigungen)	2117			31.456,44	0,00	31.456,44	0,00	0,00	0,00
2/031000+817200	Erträge aus der Auflösung v. sonstigen Rückst. (Jubiläumszuw.)	2117			23.530,96	0,00	23.530,96	0,00	0,00	0,00
2/031000+817300	Erträge aus der Auflösung v. sonstigen Rückst. (Urlaube)	2117			2.757,16	0,00	2.757,16	0,00	0,00	0,00

		MVAG			Ergebnisrechnung			Finanzierungsrechnung		
		EH	FH	VCQU	RA 2022	VA 2022	RA - VA	RA 2022	VA 2022	RA - VA
2/031000+829100	Sonstige Erträge	2116	3116	18	2.108,65	0,00	2.108,65	2.108,65	0,00	2.108,65
SU 21 / 31	Summe Erträge / Einzahlungen operative Gebarung				59.853,21	0,00	59.853,21	2.108,65	0,00	2.108,65
1/031000-400000	Geringwertige Wirtschaftsgüter des Anlagevermögens	2221	3221	23	0,00	100,00	-100,00	0,00	100,00	-100,00
1/031000-400100	Geringwertige Wirtschaftsgüter des Anlagevermögens	2221	3221	23	983,62	200,00	783,62	983,62	200,00	783,62
1/031000-459190	Sonstige Verbrauchsgüter	2221	3221	23	1.195,93	1.300,00	-104,07	1.195,93	1.300,00	-104,07
1/031000-510000	Geldbezüge der Vertragsbediensteten der Verwaltung	2211	3211	20	274.442,61	377.800,00	-103.357,39	274.442,61	377.800,00	-103.357,39
1/031000-563000	Sonstige Aufwandsentschädigungen	2213	3213	20	851,02	300,00	551,02	851,02	300,00	551,02
1/031000-565000	Mehrleistungsvergütungen	2211	3211	20	1.677,60	1.100,00	577,60	1.677,60	1.100,00	577,60
1/031000-569000	Sonstige Nebengebühren	2211	3211	20	153,86	300,00	-146,14	153,86	300,00	-146,14
1/031000-580000	Dienstgeberbeiträge zum Ausgleichsfonds für Familienbeihilfen	2212	3212	20	10.759,72	13.100,00	-2.340,28	10.759,72	13.100,00	-2.340,28
1/031000-582090	Sonstige Dienstgeberbeiträge zur sozialen Sicherheit	2212	3212	20	51.826,58	69.300,00	-17.473,42	51.826,58	69.300,00	-17.473,42
1/031000-582190	Sonst.DGB.zur soz.Sicherheit (Abfertigung neu)	2212	3212	20	3.932,28	4.400,00	-467,72	3.932,28	4.400,00	-467,72
1/031000-591000	Dotierung von Rückstellungen für Abfertigungen	2214			0,00	33.500,00	-33.500,00	0,00	0,00	0,00
1/031000-592000	Dotierung von Rückstellungen für Jubiläumswendungen	2214			1.621,73	26.900,00	-25.278,27	0,00	0,00	0,00
1/031000-593000	Dotierung von Rückstellungen für nicht konsumierte Urlaube	2214			4.305,18	800,00	3.505,18	0,00	0,00	0,00
1/031000-640090	Rechts- und Beratungsaufwand	2222	3222	24	40.043,66	81.000,00	-40.956,34	40.043,66	81.000,00	-40.956,34
1/031000-680000	Planmäßige Abschreibung	2226			1.837,34	1.600,00	237,34	0,00	0,00	0,00
1/031000-724090	Reisegebühren	2225	3225	24	578,64	300,00	278,64	578,64	300,00	278,64
1/031000-728000	Entgelte für sonstige Leistungen	2225	3225	24	43.378,08	0,00	43.378,08	43.378,08	0,00	43.378,08
1/031000-728099	Entgelte für sonstige Leistungen (interne Verr.)	2225	3225	24	20.385,73	19.900,00	485,73	20.385,73	19.900,00	485,73
SU 22 / 32	Summe Aufwendungen / Auszahlungen operative Gebarung				457.973,58	631.900,00	-173.926,42	450.209,33	569.100,00	-118.890,67
SA 0 / SA 1	(0) Nettoergebnis (21 - 22) / (1) Geldfluss operative Gebarung (31 - 32)				-398.120,37	-631.900,00	233.779,63	-448.100,68	-569.100,00	120.999,32
2/031000+895001	Entnahmen von allgemeinen Haushaltsrücklagen	2301			38.000,00	0,00	38.000,00	0,00	0,00	0,00
1/031000-795001	Zuweisung an allgemeine Haushaltsrücklagen	2401			92.000,00	0,00	-92.000,00	0,00	0,00	0,00
SU 23	Summe Haushaltsrücklagen				-54.000,00	0,00	-54.000,00	0,00	0,00	0,00
SA00	Nettoergebnis nach Zuw./Entn. Haushaltsrücklagen (Saldo 0 +/- SU23)				-452.120,37	-631.900,00	179.779,63			
Investive Gebarung										
SU 33	Summe Einzahlungen investive Gebarung							0,00	0,00	0,00

		MVAG			Ergebnisrechnung			Finanzierungsrechnung		
		EH	FH	VCQU	RA 2022	VA 2022	RA - VA	RA 2022	VA 2022	RA - VA
1/031000-042200	Amts-, Betriebs- und Geschäftsausstattung		3415	2 41	0,00	0,00	0,00	1.844,40	0,00	1.844,40
SU 34	Summe Auszahlungen investive Gebarung							1.844,40	0,00	1.844,40
SA2	Saldo (2) Geldfluss aus der Investiven Gebarung (33 – 34)							-1.844,40	0,00	-1.844,40
SA3	Saldo (3) Nettofinanzierungssaldo (Saldo 1 + Saldo 2)							-449.945,08	-569.100,00	119.154,92
Finanzierungstätigkeit										
SU 35	Summe Einzahlungen aus der Finanzierungstätigkeit							0,00	0,00	0,00
SU 36	Summe Auszahlungen aus der Finanzierungstätigkeit							0,00	0,00	0,00
SA4	Saldo (4) Geldfluss aus der Finanzierungstätigkeit (35 – 36)							0,00	0,00	0,00
SA5	Saldo (5) Geldfluss aus der voranschlagswirksamen Gebarung (Saldo 3 + Saldo 4)							-449.945,08	-569.100,00	119.154,92
031100	Amt für Raumordnung und Raumplanung (Verkehrsangelegenheiten)									
Operative Gebarung										
2/031100+816000	Kostenbeiträge (Kostensätze) für sonstige Leistungen	2114	3114	13	0,00	1.000,00	-1.000,00	0,00	1.000,00	-1.000,00
2/031100+817200	Erträge aus der Auflösung v. sonstigen Rückst. (Jubiläumszuw.)	2117			14.615,03	0,00	14.615,03	0,00	0,00	0,00
2/031100+817300	Erträge aus der Auflösung v. sonstigen Rückst. (Urlaube)	2117			3.469,23	0,00	3.469,23	0,00	0,00	0,00
2/031100+829100	Sonstige Erträge, EPI-Vergütung	2116	3116	18	1.002,87	0,00	1.002,87	1.002,87	0,00	1.002,87
SU 21 / 31	Summe Erträge / Einzahlungen operative Gebarung				19.087,13	1.000,00	18.087,13	1.002,87	1.000,00	2,87
1/031100-400000	Geringwertige Wirtschaftsgüter des Anlagevermögens	2221	3221	23	815,50	3.000,00	-2.184,50	815,50	3.000,00	-2.184,50
1/031100-510000	Geldbezüge der Vertragsbediensteten der Verwaltung	2211	3211	20	154.028,26	152.900,00	1.128,26	154.028,26	152.900,00	1.128,26
1/031100-563000	Sonstige Aufwandsentschädigungen	2213	3213	20	1.355,29	1.000,00	355,29	1.355,29	1.000,00	355,29
1/031100-565000	Mehrleistungsvergütungen	2211	3211	20	1.154,21	1.300,00	-145,79	1.154,21	1.300,00	-145,79
1/031100-569000	Sonstige Nebengebühren	2211	3211	20	1.149,42	100,00	1.049,42	1.149,42	100,00	1.049,42
1/031100-580000	Dienstgeberbeiträge zum Ausgleichsfonds für Familienbeihilfen	2212	3212	20	6.106,21	6.000,00	106,21	6.106,21	6.000,00	106,21
1/031100-582090	Sonstige Dienstgeberbeiträge zur sozialen Sicherheit	2212	3212	20	31.140,52	30.500,00	640,52	31.140,52	30.500,00	640,52
1/031100-582190	Sonst.DGB.zur soz.Sicherheit (Abfertigung neu)	2212	3212	20	2.128,58	2.400,00	-271,42	2.128,58	2.400,00	-271,42
1/031100-592000	Dotierung von Rückstellungen für Jubiläumszuwendungen	2214			988,32	5.900,00	-4.911,68	0,00	0,00	0,00
1/031100-593000	Dotierung von Rückstellungen für nicht konsumierte Urlaube	2214			2.613,44	100,00	2.513,44	0,00	0,00	0,00
1/031100-631500	Telekommunikationsdienste	2222	3222	24	756,88	1.000,00	-243,12	756,88	1.000,00	-243,12
1/031100-640190	Rechts- und Beratungsaufwand	2222	3222	24	26.606,40	20.000,00	6.606,40	26.606,40	20.000,00	6.606,40
1/031100-680000	Planmäßige Abschreibung	2226			464,79	500,00	-35,21	0,00	0,00	0,00

		MVAG			Ergebnisrechnung			Finanzierungsrechnung		
		EH	FH	VCQU	RA 2022	VA 2022	RA - VA	RA 2022	VA 2022	RA - VA
1/031100-724090	Reisegebühren	2225	3225	24	132,30	400,00	-267,70	132,30	400,00	-267,70
1/031100-728050	Entgelte für sonstige Leistungen	2225	3225	24	481,96	100,00	381,96	481,96	100,00	381,96
1/031100-728099	Entgelte für sonstige Leistungen (interne Verr.)	2225	3225	24	8.758,80	9.900,00	-1.141,20	8.758,80	9.900,00	-1.141,20
1/031100-728500	Entgelte für sonstige Leistungen	2225	3225	24	8.640,09	10.000,00	-1.359,91	8.640,09	10.000,00	-1.359,91
SU 22 / 32	Summe Aufwendungen / Auszahlungen operative Gebarung				247.320,97	245.100,00	2.220,97	243.254,42	238.600,00	4.654,42
SA 0 / SA 1	(0) Nettoergebnis (21 - 22) / (1) Geldfluss operative Gebarung (31 - 32)				-228.233,84	-244.100,00	15.866,16	-242.251,55	-237.600,00	-4.651,55
SU 23	Summe Haushaltsrücklagen				0,00	0,00	0,00	0,00	0,00	0,00
SA00	Nettoergebnis nach Zuw./Entn. Haushaltsrücklagen (Saldo 0 +/- SU23)				-228.233,84	-244.100,00	15.866,16			
Investive Gebarung										
SU 33	Summe Einzahlungen investive Gebarung							0,00	0,00	0,00
1/031100-042200	Amts-, Betriebs- und Geschäftsausstattung		3415	2 41	0,00	0,00	0,00	0,00	500,00	-500,00
SU 34	Summe Auszahlungen investive Gebarung							0,00	500,00	-500,00
SA2	Saldo (2) Geldfluss aus der Investiven Gebarung (33 - 34)							0,00	-500,00	500,00
SA3	Saldo (3) Nettofinanzierungssaldo (Saldo 1 + Saldo 2)							-242.251,55	-238.100,00	-4.151,55
Finanzierungstätigkeit										
SU 35	Summe Einzahlungen aus der Finanzierungstätigkeit							0,00	0,00	0,00
SU 36	Summe Auszahlungen aus der Finanzierungstätigkeit							0,00	0,00	0,00
SA4	Saldo (4) Geldfluss aus der Finanzierungstätigkeit (35 - 36)							0,00	0,00	0,00
SA5	Saldo (5) Geldfluss aus der voranschlagswirksamen Gebarung (Saldo 3 + Saldo 4)							-242.251,55	-238.100,00	-4.151,55
032	Vermessungsamt									
032000	Vermessungsamt									
Operative Gebarung										
2/032000+810000	Erträge aus Leistungen (Sta.242-GIS-Auszüge)	2114	3114	13	106,00	1.000,00	-894,00	88,00	1.000,00	-912,00
2/032000+810100	Erträge aus Leistungen (Sta.243+245 VermLeist.+Matko.Ers.)	2114	3114	13	3.000,00	2.000,00	1.000,00	3.000,00	2.000,00	1.000,00
2/032000+810199	Erträge aus Leistungen (interne Verrg.)	2114	3114	13	0,00	10.000,00	-10.000,00	0,00	10.000,00	-10.000,00
2/032000+816090	Kostenbeiträge (Kostenersätze) für sonstige Leistungen	2114	3114	13	291,00	400,00	-109,00	291,00	400,00	-109,00
2/032000+817100	Erträge aus der Auflösung v. sonstigen Rückst. (Abfertigungen)	2117			15.469,12	0,00	15.469,12	0,00	0,00	0,00
2/032000+817200	Erträge aus der Auflösung v. sonstigen Rückst. (Jubiläumszuw.)	2117			17.020,80	11.800,00	5.220,80	0,00	0,00	0,00
2/032000+817300	Erträge aus der Auflösung v. sonstigen Rückst. (Urlaube)	2117			754,17	0,00	754,17	0,00	0,00	0,00
2/032000+829100	Sonstige Erträge	2116	3116	18	1.139,19	0,00	1.139,19	1.139,19	0,00	1.139,19
2/032000+829500	Sonstige Erträge (BEV)	2116	3116	18	0,00	2.500,00	-2.500,00	0,00	2.500,00	-2.500,00

		MVAG			Ergebnisrechnung			Finanzierungsrechnung		
		EH	FH	VCQU	RA 2022	VA 2022	RA - VA	RA 2022	VA 2022	RA - VA
2/032000+863000	Transfers von sonstigen Trägern öffentlichen Rechts und Sozialversicherungsträgern	2121	3121	15	15.207,72	15.600,00	-392,28	15.186,42	15.600,00	-413,58
SU 21 / 31	Summe Erträge / Einzahlungen operative Gebarung				52.988,00	43.300,00	9.688,00	19.704,61	31.500,00	-11.795,39
1/032000-400000	Geringwertige Wirtschaftsgüter des Anlagevermögens	2221	3221	23	0,00	100,00	-100,00	0,00	100,00	-100,00
1/032000-400100	Geringwertige Wirtschaftsgüter des Anlagevermögens	2221	3221	23	70,99	100,00	-29,01	70,99	100,00	-29,01
1/032000-452000	Treibstoffe	2221	3221	23	75,11	200,00	-124,89	75,11	200,00	-124,89
1/032000-459090	Sonstige Verbrauchsgüter	2221	3221	23	196,03	300,00	-103,97	196,03	300,00	-103,97
1/032000-459190	Sonstige Verbrauchsgüter	2221	3221	23	340,83	1.000,00	-659,17	340,83	1.000,00	-659,17
1/032000-510000	Geldbezüge der Vertragsbediensteten der Verwaltung	2211	3211	20	192.024,85	236.800,00	-44.775,15	192.024,85	236.800,00	-44.775,15
1/032000-563000	Sonstige Aufwandsentschädigungen	2213	3213	20	2.192,10	1.800,00	392,10	2.192,10	1.800,00	392,10
1/032000-566000	Zuwendungen aus Anlass von Dienstjubiläen	2212	3212	20	11.091,20	10.700,00	391,20	11.091,20	10.700,00	391,20
1/032000-569000	Sonstige Nebengebühren	2211	3211	20	3.101,55	2.900,00	201,55	3.101,55	2.900,00	201,55
1/032000-580000	Dienstgeberbeiträge zum Ausgleichsfonds für Familienbeihilfen	2212	3212	20	5.212,60	7.100,00	-1.887,40	5.212,60	7.100,00	-1.887,40
1/032000-582090	Sonstige Dienstgeberbeiträge zur sozialen Sicherheit	2212	3212	20	46.929,28	56.200,00	-9.270,72	46.929,28	56.200,00	-9.270,72
1/032000-582190	Sonst.DGB.zur soz.Sicherheit (Abfertigung neu)	2212	3212	20	1.787,35	2.400,00	-612,65	1.787,35	2.400,00	-612,65
1/032000-591000	Dotierung von Rückstellungen für Abfertigungen	2214			0,00	3.300,00	-3.300,00	0,00	0,00	0,00
1/032000-592000	Dotierung von Rückstellungen für Jubiläumsszuwendungen	2214			499,74	4.000,00	-3.500,26	0,00	0,00	0,00
1/032000-593000	Dotierung von Rückstellungen für nicht konsumierte Urlaube	2214			1.127,52	200,00	927,52	0,00	0,00	0,00
1/032000-617000	Instandhaltung von Fahrzeugen	2224	3224	24	494,98	300,00	194,98	494,98	300,00	194,98
1/032000-618000	Instandhaltung v.sonstigen Anlagen	2224	3224	24	0,00	200,00	-200,00	0,00	200,00	-200,00
1/032000-631500	Telekommunikationsdienste	2222	3222	24	497,89	500,00	-2,11	497,89	500,00	-2,11
1/032000-670000	Versicherungen	2222	3222	24	594,33	600,00	-5,67	594,33	600,00	-5,67
1/032000-680000	Planmäßige Abschreibung	2226			2.651,75	3.800,00	-1.148,25	0,00	0,00	0,00
1/032000-691000	Schadensvergütungen	2225	3225	24	0,00	100,00	-100,00	0,00	100,00	-100,00
1/032000-710000	Öffentliche Abgaben, ohne Gebühren gemäß FAG	2225	3225	24	568,80	600,00	-31,20	568,80	600,00	-31,20
1/032000-724090	Reisegebühren	2225	3225	24	0,00	400,00	-400,00	0,00	400,00	-400,00
1/032000-728000	Entgelte für sonstige Leistungen	2225	3225	24	800,00	1.000,00	-200,00	800,00	1.000,00	-200,00
1/032000-728050	Entgelte für sonstige Leistungen	2225	3225	24	21.331,03	21.000,00	331,03	21.331,03	21.000,00	331,03

		MVAG			Ergebnisrechnung			Finanzierungsrechnung		
		MVAG EH	MVAG FH	VCQU	RA 2022	VA 2022	RA - VA	RA 2022	VA 2022	RA - VA
1/032000-728099	Entgelte für sonstige Leistungen (interne Verr.)	2225	3225	24	11.636,28	16.500,00	-4.863,72	11.636,28	16.500,00	-4.863,72
SU 22 / 32	Summe Aufwendungen / Auszahlungen operative Gebarung				303.224,21	372.100,00	-68.875,79	298.945,20	360.800,00	-61.854,80
SA 0 / SA 1	(0) Nettoergebnis (21 - 22) / (1) Geldfluss operative Gebarung (31 - 32)				-250.236,21	-328.800,00	78.563,79	-279.240,59	-329.300,00	50.059,41
SU 23	Summe Haushaltsrücklagen				0,00	0,00	0,00	0,00	0,00	0,00
SA00	Nettoergebnis nach Zuw./Entn. Haushaltsrücklagen (Saldo 0 +/- SU23)				-250.236,21	-328.800,00	78.563,79			
Investive Gebarung										
SU 33	Summe Einzahlungen investive Gebarung							0,00	0,00	0,00
1/032000-042000	Amts-, Betriebs- und Geschäftsausstattung		3415	2 41	0,00	0,00	0,00	24.050,00	25.000,00	-950,00
1/032000-042200	Amts-, Betriebs- und Geschäftsausstattung		3415	2 41	0,00	0,00	0,00	0,00	500,00	-500,00
SU 34	Summe Auszahlungen investive Gebarung							24.050,00	25.500,00	-1.450,00
SA2	Saldo (2) Geldfluss aus der Investiven Gebarung (33 - 34)							-24.050,00	-25.500,00	1.450,00
SA3	Saldo (3) Nettofinanzierungssaldo (Saldo 1 + Saldo 2)							-303.290,59	-354.800,00	51.509,41
Finanzierungstätigkeit										
SU 35	Summe Einzahlungen aus der Finanzierungstätigkeit							0,00	0,00	0,00
SU 36	Summe Auszahlungen aus der Finanzierungstätigkeit							0,00	0,00	0,00
SA4	Saldo (4) Geldfluss aus der Finanzierungstätigkeit (35 - 36)							0,00	0,00	0,00
SA5	Saldo (5) Geldfluss aus der voranschlagswirksamen Gebarung (Saldo 3 + Saldo 4)							-303.290,59	-354.800,00	51.509,41
033	Hochbauamt									
033000	Hochbauamt									
Operative Gebarung										
SU 21 / 31	Summe Erträge / Einzahlungen operative Gebarung				0,00	0,00	0,00	0,00	0,00	0,00
1/033000-459190	Sonstige Verbrauchsgüter	2221	3221	23	3.987,95	100,00	3.887,95	3.987,95	100,00	3.887,95
1/033000-631500	Telekommunikationsdienste	2222	3222	24	595,89	2.000,00	-1.404,11	595,90	2.000,00	-1.404,10
1/033000-640000	Rechts- und Beratungsaufwand	2222	3222	24	0,00	5.000,00	-5.000,00	0,00	5.000,00	-5.000,00
1/033000-680000	Planmäßige Abschreibung	2226			171,40	200,00	-28,60	0,00	0,00	0,00
1/033000-710200	Öffentliche Abgaben, ohne Gebühren gemäß FAG	2225	3225	24	0,00	1.000,00	-1.000,00	0,00	1.000,00	-1.000,00
1/033000-728050	Entgelte für sonstige Leistungen	2225	3225	24	3.951,29	4.700,00	-748,71	3.951,29	4.700,00	-748,71
1/033000-728200	Entgelte für sonstige Leistungen	2225	3225	24	7.512,00	5.000,00	2.512,00	7.512,00	5.000,00	2.512,00
SU 22 / 32	Summe Aufwendungen / Auszahlungen operative Gebarung				16.218,53	18.000,00	-1.781,47	16.047,14	17.800,00	-1.752,86
SA 0 / SA 1	(0) Nettoergebnis (21 - 22) / (1) Geldfluss operative Gebarung (31 - 32)				-16.218,53	-18.000,00	1.781,47	-16.047,14	-17.800,00	1.752,86
SU 23	Summe Haushaltsrücklagen				0,00	0,00	0,00	0,00	0,00	0,00
SA00	Nettoergebnis nach Zuw./Entn. Haushaltsrücklagen (Saldo 0 +/- SU23)				-16.218,53	-18.000,00	1.781,47			
Investive Gebarung										
SU 33	Summe Einzahlungen investive Gebarung							0,00	0,00	0,00

		MVAG			Ergebnisrechnung			Finanzierungsrechnung		
		EH	FH	VCQU	RA 2022	VA 2022	RA - VA	RA 2022	VA 2022	RA - VA
SU 34	Summe Auszahlungen investive Gebarung							0,00	0,00	0,00
SA2	Saldo (2) Geldfluss aus der Investiven Gebarung (33 – 34)							0,00	0,00	0,00
SA3	Saldo (3) Nettofinanzierungssaldo (Saldo 1 + Saldo 2)							-16.047,14	-17.800,00	1.752,86
Finanzierungstätigkeit										
SU 35	Summe Einzahlungen aus der Finanzierungstätigkeit							0,00	0,00	0,00
SU 36	Summe Auszahlungen aus der Finanzierungstätigkeit							0,00	0,00	0,00
SA4	Saldo (4) Geldfluss aus der Finanzierungstätigkeit (35 – 36)							0,00	0,00	0,00
SA5	Saldo (5) Geldfluss aus der voranschlagswirksamen Gebarung (Saldo 3 + Saldo 4)							-16.047,14	-17.800,00	1.752,86
05	Bezirksverwaltung									
050	Bezirksverwaltung									
050000	Bezirksverwaltung									
Operative Gebarung										
2/050000+817100	Erträge aus der Auflösung v. sonstigen Rückst. (Abfertigungen)	2117			47.505,28	0,00	47.505,28	0,00	0,00	0,00
2/050000+817200	Erträge aus der Auflösung v. sonstigen Rückst. (Jubiläumszuw.)	2117			34.086,96	12.900,00	21.186,96	0,00	0,00	0,00
2/050000+817300	Erträge aus der Auflösung v. sonstigen Rückst. (Urlaube)	2117			1.122,11	0,00	1.122,11	0,00	0,00	0,00
2/050000+829100	Sonstige Erträge	2116	3116	18	6.061,21	0,00	6.061,21	6.061,21	0,00	6.061,21
SU 21 / 31	Summe Erträge / Einzahlungen operative Gebarung				88.775,56	12.900,00	75.875,56	6.061,21	0,00	6.061,21
1/050000-400100	Geringwertige Wirtschaftsgüter des Anlagevermögens	2221	3221	23	701,09	100,00	601,09	701,09	100,00	601,09
1/050000-452000	Treibstoffe	2221	3221	23	177,40	300,00	-122,60	177,40	300,00	-122,60
1/050000-452099	Treibstoffe (interne Verr.)	2221	3221	23	349,10	700,00	-350,90	349,10	700,00	-350,90
1/050000-459190	Sonstige Verbrauchsgüter	2221	3221	23	4.319,68	1.500,00	2.819,68	4.319,68	1.500,00	2.819,68
1/050000-510000	Geldbezüge der Vertragsbediensteten der Verwaltung	2211	3211	20	458.009,42	452.100,00	5.909,42	458.009,42	452.100,00	5.909,42
1/050000-563000	Sonstige Aufwandsentschädigungen	2213	3213	20	614,04	700,00	-85,96	614,04	700,00	-85,96
1/050000-565000	Mehrleistungsvergütungen	2211	3211	20	0,00	2.300,00	-2.300,00	0,00	2.300,00	-2.300,00
1/050000-566000	Zuwendungen aus Anlass von Dienstjubiläen	2212	3212	20	11.781,20	11.800,00	-18,80	11.781,20	11.800,00	-18,80
1/050000-569000	Sonstige Nebengebühren	2211	3211	20	8.984,69	8.200,00	784,69	8.984,69	8.200,00	784,69
1/050000-580000	Dienstgeberbeiträge zum Ausgleichsfonds für Familienbeihilfen	2212	3212	20	18.443,08	18.400,00	43,08	18.443,08	18.400,00	43,08
1/050000-582090	Sonstige Dienstgeberbeiträge zur sozialen Sicherheit	2212	3212	20	84.680,82	84.000,00	680,82	84.680,82	84.000,00	680,82
1/050000-582190	Sonst.DGB.zur soz.Sicherheit (Abfertigung neu)	2212	3212	20	2.354,05	2.400,00	-45,95	2.354,05	2.400,00	-45,95

		MVAG			Ergebnisrechnung			Finanzierungsrechnung		
		EH	FH	VCQU	RA 2022	VA 2022	RA - VA	RA 2022	VA 2022	RA - VA
1/050000-590100	Freiwillige Sozialleistungen (DGB. Betriebspension)	2212	3212	20	1.092,52	1.200,00	-107,48	1.092,52	1.200,00	-107,48
1/050000-591000	Dotierung von Rückstellungen für Abfertigungen	2214			0,00	7.900,00	-7.900,00	0,00	0,00	0,00
1/050000-592000	Dotierung von Rückstellungen für Jubiläumswendungen	2214			1.200,08	11.500,00	-10.299,92	0,00	0,00	0,00
1/050000-593000	Dotierung von Rückstellungen für nicht konsumierte Urlaube	2214			4.339,30	1.200,00	3.139,30	0,00	0,00	0,00
1/050000-617000	Instandhaltung von Fahrzeugen	2224	3224	24	527,34	2.000,00	-1.472,66	527,34	2.000,00	-1.472,66
1/050000-670000	Versicherungen	2222	3222	24	739,23	1.500,00	-760,77	739,23	1.500,00	-760,77
1/050000-680000	Planmäßige Abschreibung	2226			2.153,44	2.200,00	-46,56	0,00	0,00	0,00
1/050000-683000	Verluste aus dem Abgang von Sachanlagen und immateriellen Vermögenswerten	2226			421,96	0,00	421,96	0,00	0,00	0,00
1/050000-710000	Öffentliche Abgaben, ohne Gebühren gemäß FAG	2225	3225	24	731,20	800,00	-68,80	731,20	800,00	-68,80
1/050000-724090	Reisegebühren	2225	3225	24	1.178,94	100,00	1.078,94	1.178,94	100,00	1.078,94
1/050000-728050	Entgelte für sonstige Leistungen	2225	3225	24	9.106,53	8.000,00	1.106,53	9.106,53	8.000,00	1.106,53
1/050000-728099	Entgelte für sonstige Leistungen (interne Verr.)	2225	3225	24	23.398,90	13.300,00	10.098,90	23.398,90	13.300,00	10.098,90
1/050000-728100	Entgelte für sonstige Leistungen	2225	3225	24	0,00	700,00	-700,00	0,00	700,00	-700,00
SU 22 / 32	Summe Aufwendungen / Auszahlungen operative Gebarung				635.304,01	632.900,00	2.404,01	627.189,23	610.100,00	17.089,23
SA 0 / SA 1	(0) Nettoergebnis (21 - 22) / (1) Geldfluss operative Gebarung (31 - 32)				-546.528,45	-620.000,00	73.471,55	-621.128,02	-610.100,00	-11.028,02
SU 23	Summe Haushaltsrücklagen				0,00	0,00	0,00	0,00	0,00	0,00
SA00	Nettoergebnis nach Zuw./Entn. Haushaltsrücklagen (Saldo 0 +/- SU23)				-546.528,45	-620.000,00	73.471,55			
Investive Gebarung										
SU 33	Summe Einzahlungen investive Gebarung							0,00	0,00	0,00
SU 34	Summe Auszahlungen investive Gebarung							0,00	0,00	0,00
SA2	Saldo (2) Geldfluss aus der Investiven Gebarung (33 - 34)							0,00	0,00	0,00
SA3	Saldo (3) Nettofinanzierungssaldo (Saldo 1 + Saldo 2)							-621.128,02	-610.100,00	-11.028,02
Finanzierungstätigkeit										
SU 35	Summe Einzahlungen aus der Finanzierungstätigkeit							0,00	0,00	0,00
SU 36	Summe Auszahlungen aus der Finanzierungstätigkeit							0,00	0,00	0,00
SA4	Saldo (4) Geldfluss aus der Finanzierungstätigkeit (35 - 36)							0,00	0,00	0,00
SA5	Saldo (5) Geldfluss aus der voranschlagswirksamen Gebarung (Saldo 3 + Saldo 4)							-621.128,02	-610.100,00	-11.028,02

		MVAG	MVAG	VCQU	Ergebnisrechnung			Finanzierungsrechnung		
		EH	FH		RA 2022	VA 2022	RA - VA	RA 2022	VA 2022	RA - VA
06	Sonstige Maßnahmen									
060	Beiträge an Verbände, Vereine oder sonstige Organisationen									
060000	Beiträge an Verbände, Vereine und sonstige Organisationen									
Operative Gebarung										
SU 21 / 31	Summe Erträge / Einzahlungen operative Gebarung				0,00	0,00	0,00	0,00	0,00	0,00
1/060000-726000	Mitgliedsbeiträge an Institutionen	2225	3225	24	72.429,29	73.000,00	-570,71	72.429,29	73.000,00	-570,71
1/060000-726100	Mitgliedsbeiträge an Institutionen	2225	3225	24	10.983,44	11.000,00	-16,56	10.983,44	11.000,00	-16,56
1/060000-726200	Mitgliedsbeiträge an Institutionen	2225	3225	24	25,00	700,00	-675,00	25,00	700,00	-675,00
1/060000-757000	Transfers an private Organisationen ohne Erwerbszweck	2234	3234	27	51.000,00	56.000,00	-5.000,00	51.000,00	56.000,00	-5.000,00
1/060000-757400	Transfers an private Organisationen ohne Erwerbszweck	2234	3234	27	100,00	100,00	0,00	100,00	100,00	0,00
SU 22 / 32	Summe Aufwendungen / Auszahlungen operative Gebarung				134.537,73	140.800,00	-6.262,27	134.537,73	140.800,00	-6.262,27
SA 0 / SA 1	(0) Nettoergebnis (21 - 22) / (1) Geldfluss operative Gebarung (31 - 32)				-134.537,73	-140.800,00	6.262,27	-134.537,73	-140.800,00	6.262,27
SU 23	Summe Haushaltsrücklagen				0,00	0,00	0,00	0,00	0,00	0,00
SA00	Nettoergebnis nach Zuw./Entn. Haushaltsrücklagen (Saldo 0 +/- SU23)				-134.537,73	-140.800,00	6.262,27			
Investive Gebarung										
SU 33	Summe Einzahlungen investive Gebarung							0,00	0,00	0,00
SU 34	Summe Auszahlungen investive Gebarung							0,00	0,00	0,00
SA2	Saldo (2) Geldfluss aus der Investiven Gebarung (33 - 34)							0,00	0,00	0,00
SA3	Saldo (3) Nettofinanzierungssaldo (Saldo 1 + Saldo 2)							-134.537,73	-140.800,00	6.262,27
Finanzierungstätigkeit										
SU 35	Summe Einzahlungen aus der Finanzierungstätigkeit							0,00	0,00	0,00
SU 36	Summe Auszahlungen aus der Finanzierungstätigkeit							0,00	0,00	0,00
SA4	Saldo (4) Geldfluss aus der Finanzierungstätigkeit (35 - 36)							0,00	0,00	0,00
SA5	Saldo (5) Geldfluss aus der voranschlagswirksamen Gebarung (Saldo 3 + Saldo 4)							-134.537,73	-140.800,00	6.262,27
062	Ehrungen und Auszeichnungen									
062000	Ehrungen und Auszeichnungen									
Operative Gebarung										
SU 21 / 31	Summe Erträge / Einzahlungen operative Gebarung				0,00	0,00	0,00	0,00	0,00	0,00
1/062000-413090	Handelswaren	2221	3221	23	0,00	10.000,00	-10.000,00	0,00	10.000,00	-10.000,00
1/062000-723000	Amtspauschalien und Repräsentationsaufwendungen	2225	3225	24	4.830,50	5.000,00	-169,50	4.830,50	5.000,00	-169,50
1/062000-768000	Sonstige Transfers an private Haushalte	2234	3234	27	13.233,00	15.000,00	-1.767,00	13.233,00	15.000,00	-1.767,00
SU 22 / 32	Summe Aufwendungen / Auszahlungen operative Gebarung				18.063,50	30.000,00	-11.936,50	18.063,50	30.000,00	-11.936,50
SA 0 / SA 1	(0) Nettoergebnis (21 - 22) / (1) Geldfluss operative Gebarung (31 - 32)				-18.063,50	-30.000,00	11.936,50	-18.063,50	-30.000,00	11.936,50
SU 23	Summe Haushaltsrücklagen				0,00	0,00	0,00	0,00	0,00	0,00

	MVAG	MVAG	VCQU	Ergebnisrechnung			Finanzierungsrechnung																																
				EH	FH		RA 2022	VA 2022	RA - VA	RA 2022	VA 2022	RA - VA																											
SA00																																							
																					Nettoergebnis nach Zuw./Entn. Haushaltsrücklagen (Saldo 0 +/- SU23)	-18.063,50	-30.000,00	11.936,50															
Investive Gebarung																																							
SU 33																					Summe Einzahlungen investive Gebarung				0,00	0,00	0,00												
SU 34																					Summe Auszahlungen investive Gebarung				0,00	0,00	0,00												
SA2																					Saldo (2) Geldfluss aus der Investiven Gebarung (33 – 34)				0,00	0,00	0,00												
SA3																					Saldo (3) Nettofinanzierungssaldo (Saldo 1 + Saldo 2)				-18.063,50	-30.000,00	11.936,50												
Finanzierungstätigkeit																																							
SU 35																					Summe Einzahlungen aus der Finanzierungstätigkeit				0,00	0,00	0,00												
SU 36																					Summe Auszahlungen aus der Finanzierungstätigkeit				0,00	0,00	0,00												
SA4																					Saldo (4) Geldfluss aus der Finanzierungstätigkeit (35 – 36)				0,00	0,00	0,00												
SA5																					Saldo (5) Geldfluss aus der voranschlagswirksamen Gebarung (Saldo 3 + Saldo 4)				-18.063,50	-30.000,00	11.936,50												
063																					Städtekontakte und Partnerschaften																		
063000																					Städtekontakte und Partnerschaften																		
Operative Gebarung																																							
SU 21 / 31																					Summe Erträge / Einzahlungen operative Gebarung				0,00	0,00	0,00	0,00	0,00	0,00									
1/063000-413090																					Handelswaren	2221	3221	23	0,00	200,00	-200,00	0,00	200,00	-200,00									
1/063000-621000																					Sonstige Transporte	2222	3222	24	0,00	1.500,00	-1.500,00	0,00	1.500,00	-1.500,00									
1/063000-723000																					Amtspauschalien und Repräsentationsaufwendungen	2225	3225	24	63,00	3.000,00	-2.937,00	63,00	3.000,00	-2.937,00									
SU 22 / 32																					Summe Aufwendungen / Auszahlungen operative Gebarung				63,00	4.700,00	-4.637,00	63,00	4.700,00	-4.637,00									
SA 0 / SA 1																					(0) Nettoergebnis (21 - 22) / (1) Geldfluss operative Gebarung (31 – 32)				-63,00	-4.700,00	4.637,00	-63,00	-4.700,00	4.637,00									
SU 23																					Summe Haushaltsrücklagen				0,00	0,00	0,00	0,00	0,00	0,00									
SA00																					Nettoergebnis nach Zuw./Entn. Haushaltsrücklagen (Saldo 0 +/- SU23)				-63,00	-4.700,00	4.637,00												
Investive Gebarung																																							
SU 33																					Summe Einzahlungen investive Gebarung							0,00	0,00	0,00									
SU 34																					Summe Auszahlungen investive Gebarung							0,00	0,00	0,00									
SA2																					Saldo (2) Geldfluss aus der Investiven Gebarung (33 – 34)							0,00	0,00	0,00									
SA3																					Saldo (3) Nettofinanzierungssaldo (Saldo 1 + Saldo 2)							-63,00	-4.700,00	4.637,00									
Finanzierungstätigkeit																																							
SU 35																					Summe Einzahlungen aus der Finanzierungstätigkeit							0,00	0,00	0,00									
SU 36																					Summe Auszahlungen aus der Finanzierungstätigkeit							0,00	0,00	0,00									
SA4																					Saldo (4) Geldfluss aus der Finanzierungstätigkeit (35 – 36)							0,00	0,00	0,00									
SA5																					Saldo (5) Geldfluss aus der voranschlagswirksamen Gebarung (Saldo 3 + Saldo 4)							-63,00	-4.700,00	4.637,00									
063100																					Städtekontakte und Partnerschaften																		
Operative Gebarung																																							
SU 21 / 31																					Summe Erträge / Einzahlungen operative Gebarung				0,00	0,00	0,00	0,00	0,00	0,00									

		MVAG			Ergebnisrechnung			Finanzierungsrechnung		
		EH	FH	VCQU	RA 2022	VA 2022	RA - VA	RA 2022	VA 2022	RA - VA
1/063100-728000	Entgelte für sonstige Leistungen	2225	3225	24	110,00	1.200,00	-1.090,00	110,00	1.200,00	-1.090,00
SU 22 / 32	Summe Aufwendungen / Auszahlungen operative Gebarung				110,00	1.200,00	-1.090,00	110,00	1.200,00	-1.090,00
SA 0 / SA 1	(0) Nettoergebnis (21 - 22) / (1) Geldfluss operative Gebarung (31 - 32)				-110,00	-1.200,00	1.090,00	-110,00	-1.200,00	1.090,00
SU 23	Summe Haushaltsrücklagen				0,00	0,00	0,00	0,00	0,00	0,00
SA00	Nettoergebnis nach Zuw./Entn. Haushaltsrücklagen (Saldo 0 +/- SU23)				-110,00	-1.200,00	1.090,00			
Investive Gebarung										
SU 33	Summe Einzahlungen investive Gebarung							0,00	0,00	0,00
SU 34	Summe Auszahlungen investive Gebarung							0,00	0,00	0,00
SA2	Saldo (2) Geldfluss aus der Investiven Gebarung (33 - 34)							0,00	0,00	0,00
SA3	Saldo (3) Nettofinanzierungssaldo (Saldo 1 + Saldo 2)							-110,00	-1.200,00	1.090,00
Finanzierungstätigkeit										
SU 35	Summe Einzahlungen aus der Finanzierungstätigkeit							0,00	0,00	0,00
SU 36	Summe Auszahlungen aus der Finanzierungstätigkeit							0,00	0,00	0,00
SA4	Saldo (4) Geldfluss aus der Finanzierungstätigkeit (35 - 36)							0,00	0,00	0,00
SA5	Saldo (5) Geldfluss aus der voranschlagswirksamen Gebarung (Saldo 3 + Saldo 4)							-110,00	-1.200,00	1.090,00
07	Verfügun gsmittel									
070	Verfügun gsmittel									
070000	Verfügun gsmittel									
Operative Gebarung										
SU 21 / 31	Summe Erträge / Einzahlungen operative Gebarung				0,00	0,00	0,00	0,00	0,00	0,00
1/070000-729000	Sonstige Aufwendungen	2225	3225	24	92.633,46	100.000,00	-7.366,54	92.020,41	100.000,00	-7.979,59
1/070000-729100	Sonstige Aufwendungen	2225	3225	24	6.499,34	25.000,00	-18.500,66	6.499,34	25.000,00	-18.500,66
1/070000-729200	Sonstige Aufwendungen	2225	3225	24	0,00	20.000,00	-20.000,00	0,00	20.000,00	-20.000,00
SU 22 / 32	Summe Aufwendungen / Auszahlungen operative Gebarung				99.132,80	145.000,00	-45.867,20	98.519,75	145.000,00	-46.480,25
SA 0 / SA 1	(0) Nettoergebnis (21 - 22) / (1) Geldfluss operative Gebarung (31 - 32)				-99.132,80	-145.000,00	45.867,20	-98.519,75	-145.000,00	46.480,25
SU 23	Summe Haushaltsrücklagen				0,00	0,00	0,00	0,00	0,00	0,00
SA00	Nettoergebnis nach Zuw./Entn. Haushaltsrücklagen (Saldo 0 +/- SU23)				-99.132,80	-145.000,00	45.867,20			
Investive Gebarung										
SU 33	Summe Einzahlungen investive Gebarung							0,00	0,00	0,00
SU 34	Summe Auszahlungen investive Gebarung							0,00	0,00	0,00
SA2	Saldo (2) Geldfluss aus der Investiven Gebarung (33 - 34)							0,00	0,00	0,00
SA3	Saldo (3) Nettofinanzierungssaldo (Saldo 1 + Saldo 2)							-98.519,75	-145.000,00	46.480,25
Finanzierungstätigkeit										
SU 35	Summe Einzahlungen aus der Finanzierungstätigkeit							0,00	0,00	0,00
SU 36	Summe Auszahlungen aus der Finanzierungstätigkeit							0,00	0,00	0,00
SA4	Saldo (4) Geldfluss aus der Finanzierungstätigkeit (35 - 36)							0,00	0,00	0,00

		MVAG			Ergebnisrechnung			Finanzierungsrechnung		
		EH	FH	VCQU	RA 2022	VA 2022	RA - VA	RA 2022	VA 2022	RA - VA
SA5	Saldo (5) Geldfluss aus der voranschlagswirksamen Gebarung (Saldo 3 + Saldo 4)							-98.519,75	-145.000,00	46.480,25
08	Pensionen (soweit nicht aufgeteilt)									
080	Pensionen (soweit nicht aufgeteilt)									
080000	Pensionen									
Operative Gebarung										
2/080000+816090	Kostenbeiträge (Kostensätze) für sonstige Leistungen	2114	3114	13	3.424.867,22	3.587.400,00	-162.532,78	3.371.670,54	3.587.400,00	-215.729,46
2/080000+817400	Erträge aus der Auflösung von sonstigen Rückstellungen (Pensionen)	2117			14.170.647,00	3.916.400,00	10.254.247,00	0,00	0,00	0,00
2/080000+817500	Erträge aus der Auflösung von sonstigen Rückstellungen Treuegeld	2117			3.502.570,00	456.300,00	3.046.270,00	0,00	0,00	0,00
2/080000+868000	Transfers von privaten Haushalten	2124	3124	16	221.195,91	232.100,00	-10.904,09	221.195,91	232.100,00	-10.904,09
SU 21 / 31	Summe Erträge / Einzahlungen operative Gebarung				21.319.280,13	8.192.200,00	13.127.080,13	3.592.866,45	3.819.500,00	-226.633,55
1/080000-760000	Pensionen und sonstige Ruhebezüge (einschl.Dienstgeberbeiträge)	2234	3234	21	6.651.094,26	7.173.100,00	-522.005,74	6.651.094,26	7.173.100,00	-522.005,74
1/080000-760100	Pensionen und sonstige Ruhebezüge (einschl.Dienstgeberbeiträge)	2234	3234	21	395.800,90	410.600,00	-14.799,10	395.800,90	410.600,00	-14.799,10
SU 22 / 32	Summe Aufwendungen / Auszahlungen operative Gebarung				7.046.895,16	7.583.700,00	-536.804,84	7.046.895,16	7.583.700,00	-536.804,84
SA 0 / SA 1	(0) Nettoergebnis (21 - 22) / (1) Geldfluss operative Gebarung (31 – 32)				14.272.384,97	608.500,00	13.663.884,97	-3.454.028,71	-3.764.200,00	310.171,29
SU 23	Summe Haushaltsrücklagen				0,00	0,00	0,00	0,00	0,00	0,00
SA00	Nettoergebnis nach Zuw./Entn. Haushaltsrücklagen (Saldo 0 +/- SU23)				14.272.384,97	608.500,00	13.663.884,97			
Investive Gebarung										
SU 33	Summe Einzahlungen investive Gebarung							0,00	0,00	0,00
SU 34	Summe Auszahlungen investive Gebarung							0,00	0,00	0,00
SA2	Saldo (2) Geldfluss aus der Investiven Gebarung (33 – 34)							0,00	0,00	0,00
SA3	Saldo (3) Nettofinanzierungssaldo (Saldo 1 + Saldo 2)							-3.454.028,71	-3.764.200,00	310.171,29
Finanzierungstätigkeit										
SU 35	Summe Einzahlungen aus der Finanzierungstätigkeit							0,00	0,00	0,00
SU 36	Summe Auszahlungen aus der Finanzierungstätigkeit							0,00	0,00	0,00
SA4	Saldo (4) Geldfluss aus der Finanzierungstätigkeit (35 – 36)							0,00	0,00	0,00
SA5	Saldo (5) Geldfluss aus der voranschlagswirksamen Gebarung (Saldo 3 + Saldo 4)							-3.454.028,71	-3.764.200,00	310.171,29

		MVAG	MVAG	VCQU	Ergebnisrechnung			Finanzierungsrechnung		
		EH	FH		RA 2022	VA 2022	RA - VA	RA 2022	VA 2022	RA - VA
09	Personalbetreuung									
091	Personalausbildung und Personalfortbildung									
091000	Personalausbildung und Personalfortbildung									
Operative Gebarung										
SU 21 / 31	Summe Erträge / Einzahlungen operative Gebarung				0,00	0,00	0,00	0,00	0,00	0,00
1/091000-563000	Sonstige Aufwandsentschädigungen	2213	3213	20	84.752,04	100.000,00	-15.247,96	84.494,64	100.000,00	-15.505,36
1/091000-723000	Amtspauschalien und Repräsentationsaufwendungen	2225	3225	24	0,00	100,00	-100,00	0,00	100,00	-100,00
SU 22 / 32	Summe Aufwendungen / Auszahlungen operative Gebarung				84.752,04	100.100,00	-15.347,96	84.494,64	100.100,00	-15.605,36
SA 0 / SA 1	(0) Nettoergebnis (21 - 22) / (1) Geldfluss operative Gebarung (31 - 32)				-84.752,04	-100.100,00	15.347,96	-84.494,64	-100.100,00	15.605,36
SU 23	Summe Haushaltsrücklagen				0,00	0,00	0,00	0,00	0,00	0,00
SA00	Nettoergebnis nach Zuw./Entn. Haushaltsrücklagen (Saldo 0 +/- SU23)				-84.752,04	-100.100,00	15.347,96			
Investive Gebarung										
SU 33	Summe Einzahlungen investive Gebarung							0,00	0,00	0,00
SU 34	Summe Auszahlungen investive Gebarung							0,00	0,00	0,00
SA2	Saldo (2) Geldfluss aus der Investiven Gebarung (33 - 34)							0,00	0,00	0,00
SA3	Saldo (3) Nettofinanzierungssaldo (Saldo 1 + Saldo 2)							-84.494,64	-100.100,00	15.605,36
Finanzierungstätigkeit										
SU 35	Summe Einzahlungen aus der Finanzierungstätigkeit							0,00	0,00	0,00
SU 36	Summe Auszahlungen aus der Finanzierungstätigkeit							0,00	0,00	0,00
SA4	Saldo (4) Geldfluss aus der Finanzierungstätigkeit (35 - 36)							0,00	0,00	0,00
SA5	Saldo (5) Geldfluss aus der voranschlagswirksamen Gebarung (Saldo 3 + Saldo 4)							-84.494,64	-100.100,00	15.605,36
094	Gemeinschaftspflege									
094000	Gemeinschaftspflege									
Operative Gebarung										
SU 21 / 31	Summe Erträge / Einzahlungen operative Gebarung				0,00	0,00	0,00	0,00	0,00	0,00
1/094000-459190	Sonstige Verbrauchsgüter	2221	3221	23	0,00	100,00	-100,00	0,00	100,00	-100,00
1/094000-728000	Entgelte für sonstige Leistungen	2225	3225	24	60.200,26	60.000,00	200,26	60.200,26	60.000,00	200,26
1/094000-757000	Transfers an private Organisationen ohne Erwerbszweck	2234	3234	27	6.363,00	10.000,00	-3.637,00	6.363,00	10.000,00	-3.637,00
SU 22 / 32	Summe Aufwendungen / Auszahlungen operative Gebarung				66.563,26	70.100,00	-3.536,74	66.563,26	70.100,00	-3.536,74
SA 0 / SA 1	(0) Nettoergebnis (21 - 22) / (1) Geldfluss operative Gebarung (31 - 32)				-66.563,26	-70.100,00	3.536,74	-66.563,26	-70.100,00	3.536,74
SU 23	Summe Haushaltsrücklagen				0,00	0,00	0,00	0,00	0,00	0,00
SA00	Nettoergebnis nach Zuw./Entn. Haushaltsrücklagen (Saldo 0 +/- SU23)				-66.563,26	-70.100,00	3.536,74			
Investive Gebarung										
SU 33	Summe Einzahlungen investive Gebarung							0,00	0,00	0,00

		MVAG			Ergebnisrechnung			Finanzierungsrechnung		
		EH	FH	VCQU	RA 2022	VA 2022	RA - VA	RA 2022	VA 2022	RA - VA
SU 34	Summe Auszahlungen investive Gebarung							0,00	0,00	0,00
SA2	Saldo (2) Geldfluss aus der Investiven Gebarung (33 – 34)							0,00	0,00	0,00
SA3	Saldo (3) Nettofinanzierungssaldo (Saldo 1 + Saldo 2)							-66.563,26	-70.100,00	3.536,74
Finanzierungstätigkeit										
SU 35	Summe Einzahlungen aus der Finanzierungstätigkeit							0,00	0,00	0,00
SU 36	Summe Auszahlungen aus der Finanzierungstätigkeit							0,00	0,00	0,00
SA4	Saldo (4) Geldfluss aus der Finanzierungstätigkeit (35 – 36)							0,00	0,00	0,00
SA5	Saldo (5) Geldfluss aus der voranschlagswirksamen Gebarung (Saldo 3 + Saldo 4)							-66.563,26	-70.100,00	3.536,74
099	Sonstige Einrichtungen und Maßnahmen									
099000	Sonstige Einrichtungen und Maßnahmen (Personalbetreuung)									
Operative Gebarung										
2/099000+817100	Erträge aus der Auflösung v. sonstigen Rückst. (Abfertigungen)	2117			22.086,43	0,00	22.086,43	0,00	0,00	0,00
2/099000+817200	Erträge aus der Auflösung v. sonstigen Rückst. (Jubiläumsw.)	2117			18.009,59	15.100,00	2.909,59	0,00	0,00	0,00
2/099000+829100	Sonstige Erträge	2116	3116	18	3.815,50	0,00	3.815,50	3.815,50	0,00	3.815,50
SU 21 / 31	Summe Erträge / Einzahlungen operative Gebarung				43.911,52	15.100,00	28.811,52	3.815,50	0,00	3.815,50
1/099000-400500	Geringwertige Wirtschaftsgüter (GWG)	2221	3221	23	24,33	0,00	24,33	24,33	0,00	24,33
1/099000-459190	Sonstige Verbrauchsgüter	2221	3221	23	846,73	600,00	246,73	846,73	600,00	246,73
1/099000-510000	Geldbezüge der Vertragsbediensteten der Verwaltung	2211	3211	20	163.466,48	162.600,00	866,48	163.466,48	162.600,00	866,48
1/099000-563000	Sonstige Aufwandsentschädigungen	2213	3213	20	331,56	400,00	-68,44	331,56	400,00	-68,44
1/099000-565000	Mehrleistungsvergütungen	2211	3211	20	0,00	600,00	-600,00	0,00	600,00	-600,00
1/099000-566000	Zuwendungen aus Anlass von Dienstjubiläen	2212	3212	20	14.134,28	14.100,00	34,28	14.134,28	14.100,00	34,28
1/099000-569000	Sonstige Nebengebühren	2211	3211	20	4.494,38	4.300,00	194,38	4.494,38	4.300,00	194,38
1/099000-580000	Dienstgeberbeiträge zum Ausgleichsfonds für Familienbeihilfen	2212	3212	20	4.378,55	4.500,00	-121,45	4.378,55	4.500,00	-121,45
1/099000-582090	Sonstige Dienstgeberbeiträge zur sozialen Sicherheit	2212	3212	20	35.386,64	35.400,00	-13,36	35.386,64	35.400,00	-13,36
1/099000-591000	Dotierung von Rückstellungen für Abfertigungen	2214			0,00	3.200,00	-3.200,00	0,00	0,00	0,00
1/099000-592000	Dotierung von Rückstellungen für Jubiläumswendungen	2214			0,00	100,00	-100,00	0,00	0,00	0,00
1/099000-593000	Dotierung von Rückstellungen für nicht konsumierte Urlaube	2214			1.659,96	600,00	1.059,96	0,00	0,00	0,00
1/099000-631500	Telekommunikationsdienste	2222	3222	24	429,17	300,00	129,17	429,17	300,00	129,17
1/099000-680000	Planmäßige Abschreibung	2226			651,41	700,00	-48,59	0,00	0,00	0,00
1/099000-728000	Entgelte für sonstige Leistungen	2225	3225	24	36.846,78	50.000,00	-13.153,22	36.846,78	50.000,00	-13.153,22
1/099000-728050	Entgelte für sonstige Leistungen	2225	3225	24	332,37	1.000,00	-667,63	332,37	1.000,00	-667,63

		MVAG MVAG VCQU			Ergebnisrechnung			Finanzierungsrechnung		
		EH	FH	VCQU	RA 2022	VA 2022	RA - VA	RA 2022	VA 2022	RA - VA
1/099000-728099	Entgelte für sonstige Leistungen (interne Verr.)	2225	3225	24	8.655,89	9.900,00	-1.244,11	8.655,89	9.900,00	-1.244,11
SU 22 / 32	Summe Aufwendungen / Auszahlungen operative Gebarung				271.638,53	288.300,00	-16.661,47	269.327,16	283.700,00	-14.372,84
SA 0 / SA 1	(0) Nettoergebnis (21 - 22) / (1) Geldfluss operative Gebarung (31 – 32)				-227.727,01	-273.200,00	45.472,99	-265.511,66	-283.700,00	18.188,34
SU 23	Summe Haushaltsrücklagen				0,00	0,00	0,00	0,00	0,00	0,00
SA00	Nettoergebnis nach Zuw./Entn. Haushaltsrücklagen (Saldo 0 +/- SU23)				-227.727,01	-273.200,00	45.472,99			
Investive Gebarung										
SU 33	Summe Einzahlungen investive Gebarung							0,00	0,00	0,00
SU 34	Summe Auszahlungen investive Gebarung							0,00	0,00	0,00
SA2	Saldo (2) Geldfluss aus der Investiven Gebarung (33 – 34)							0,00	0,00	0,00
SA3	Saldo (3) Nettofinanzierungssaldo (Saldo 1 + Saldo 2)							-265.511,66	-283.700,00	18.188,34
Finanzierungstätigkeit										
SU 35	Summe Einzahlungen aus der Finanzierungstätigkeit							0,00	0,00	0,00
SU 36	Summe Auszahlungen aus der Finanzierungstätigkeit							0,00	0,00	0,00
SA4	Saldo (4) Geldfluss aus der Finanzierungstätigkeit (35 – 36)							0,00	0,00	0,00
SA5	Saldo (5) Geldfluss aus der voranschlagswirksamen Gebarung (Saldo 3 + Saldo 4)							-265.511,66	-283.700,00	18.188,34

		MVAG	MVAG	VCQU	Ergebnisrechnung			Finanzierungsrechnung		
		EH	FH		RA 2022	VA 2022	RA - VA	RA 2022	VA 2022	RA - VA
1 Öffentliche Ordnung und Sicherheit										
10	Gesonderte Verwaltung									
100	Gesonderte Verwaltung									
100000	Gesonderte Verwaltung (Gewebeamt)									
Operative Gebarung										
2/100000+816190	Kostenbeiträge (Kostensätze) für so.Leistg (Sta303Sachverst.Gutacht)	2114	3114	13	4.979,58	15.000,00	-10.020,42	7.532,58	15.000,00	-7.467,42
2/100000+817100	Erträge aus der Auflösung v. sonstigen Rückst. (Abfertigungen)	2117			95.317,86	62.700,00	32.617,86	0,00	0,00	0,00
2/100000+817200	Erträge aus der Auflösung v. sonstigen Rückst. (Jubiläumszuw.)	2117			31.173,02	23.100,00	8.073,02	0,00	0,00	0,00
2/100000+817300	Erträge aus der Auflösung v. sonstigen Rückst. (Urlaube)	2117			14.215,19	0,00	14.215,19	0,00	0,00	0,00
2/100000+829100	Sonstige Erträge	2116	3116	18	4.450,47	0,00	4.450,47	4.450,47	0,00	4.450,47
2/100000+863000	Transfers von sonstigen Trägern öffentlichen Rechts und Sozialversicherungsträgern	2121	3121	15	28.215,56	29.000,00	-784,44	30.243,29	29.000,00	1.243,29
SU 21 / 31	Summe Erträge / Einzahlungen operative Gebarung				178.351,68	129.800,00	48.551,68	42.226,34	44.000,00	-1.773,66
1/100000-400100	Geringwertige Wirtschaftsgüter des Anlagevermögens	2221	3221	23	0,00	700,00	-700,00	0,00	700,00	-700,00
1/100000-459190	Sonstige Verbrauchsgüter	2221	3221	23	2.171,95	2.900,00	-728,05	2.171,95	2.900,00	-728,05
1/100000-510000	Geldbezüge der Vertragsbediensteten der Verwaltung	2211	3211	20	527.427,92	527.100,00	327,92	527.427,92	527.100,00	327,92
1/100000-510200	Geldbezüge der Vertragsbediensteten der Verwaltung	2211	3211	20	65.824,80	65.700,00	124,80	65.824,80	65.700,00	124,80
1/100000-563000	Sonstige Aufwandsentschädigungen	2213	3213	20	2.202,73	1.900,00	302,73	2.202,73	1.900,00	302,73
1/100000-565000	Mehrleistungsvergütungen	2211	3211	20	2.497,16	5.000,00	-2.502,84	2.497,16	5.000,00	-2.502,84
1/100000-569000	Sonstige Nebengebühren	2211	3211	20	5.246,86	4.800,00	446,86	5.246,86	4.800,00	446,86
1/100000-580000	Dienstgeberbeiträge zum Ausgleichsfonds für Familienbeihilfen	2212	3212	20	18.697,71	18.500,00	197,71	18.697,71	18.500,00	197,71
1/100000-582090	Sonstige Dienstgeberbeiträge zur sozialen Sicherheit	2212	3212	20	111.559,01	109.500,00	2.059,01	111.559,01	109.500,00	2.059,01
1/100000-582190	Sonst.DGB.zur soz.Sicherheit (Abfertigung neu)	2212	3212	20	2.642,20	2.800,00	-157,80	2.642,20	2.800,00	-157,80
1/100000-590100	Freiwillige Sozialleistungen (DGB. Betriebspension)	2212	3212	20	1.096,27	1.100,00	-3,73	1.096,27	1.100,00	-3,73
1/100000-591000	Dotierung von Rückstellungen für Abfertigungen	2214			1.698,93	6.100,00	-4.401,07	0,00	0,00	0,00
1/100000-592000	Dotierung von Rückstellungen für Jubiläumszuwendungen	2214			6.375,41	13.800,00	-7.424,59	0,00	0,00	0,00

		MVAG			Ergebnisrechnung			Finanzierungsrechnung		
		EH	FH	VCQU	RA 2022	VA 2022	RA - VA	RA 2022	VA 2022	RA - VA
1/100000-593000	Dotierung von Rückstellungen für nicht konsumierte Urlaube	2214			3.953,75	700,00	3.253,75	0,00	0,00	0,00
1/100000-631500	Telekommunikationsdienste	2222	3222	24	1.971,93	1.800,00	171,93	1.971,93	1.800,00	171,93
1/100000-723000	Amtspauschalien und Repräsentationsaufwendungen	2225	3225	24	1.427,24	300,00	1.127,24	1.427,24	300,00	1.127,24
1/100000-724090	Reisegebühren	2225	3225	24	401,93	900,00	-498,07	401,93	900,00	-498,07
1/100000-728000	Entgelte für sonstige Leistungen (KommGeb.f.Sachverst.Gutachten)	2225	3225	24	2.938,02	30.000,00	-27.061,98	2.938,02	30.000,00	-27.061,98
1/100000-728099	Entgelte für sonstige Leistungen (interne Verr.)	2225	3225	24	35.035,18	46.500,00	-11.464,82	35.035,18	46.500,00	-11.464,82
1/100000-728199	Entgelte für sonstige Leistungen (interne Verr.)	2225	3225	24	56,10	0,00	56,10	56,10	0,00	56,10
1/100000-729690	Sonstige Aufwendungen (Forderungsabschreibungen)	2225	3225	24	0,00	500,00	-500,00	0,00	500,00	-500,00
SU 22 / 32	Summe Aufwendungen / Auszahlungen operative Gebarung				793.225,10	840.600,00	-47.374,90	781.197,01	820.000,00	-38.802,99
SA 0 / SA 1	(0) Nettoergebnis (21 - 22) / (1) Geldfluss operative Gebarung (31 - 32)				-614.873,42	-710.800,00	95.926,58	-738.970,67	-776.000,00	37.029,33
SU 23	Summe Haushaltsrücklagen				0,00	0,00	0,00	0,00	0,00	0,00
SA00	Nettoergebnis nach Zuw./Entn. Haushaltsrücklagen (Saldo 0 +/- SU23)				-614.873,42	-710.800,00	95.926,58			
Investive Gebarung										
SU 33	Summe Einzahlungen investive Gebarung							0,00	0,00	0,00
SU 34	Summe Auszahlungen investive Gebarung							0,00	0,00	0,00
SA2	Saldo (2) Geldfluss aus der Investiven Gebarung (33 - 34)							0,00	0,00	0,00
SA3	Saldo (3) Nettofinanzierungssaldo (Saldo 1 + Saldo 2)							-738.970,67	-776.000,00	37.029,33
Finanzierungstätigkeit										
SU 35	Summe Einzahlungen aus der Finanzierungstätigkeit							0,00	0,00	0,00
SU 36	Summe Auszahlungen aus der Finanzierungstätigkeit							0,00	0,00	0,00
SA4	Saldo (4) Geldfluss aus der Finanzierungstätigkeit (35 - 36)							0,00	0,00	0,00
SA5	Saldo (5) Geldfluss aus der voranschlagswirksamen Gebarung (Saldo 3 + Saldo 4)							-738.970,67	-776.000,00	37.029,33
13 Sonderpolizei										
130 Gewerbe-, Markt- und Lebensmittelpolizei										
130000 Gewerbe-, Markt- und Lebensmittelpolizei										
Operative Gebarung										
SU 21 / 31	Summe Erträge / Einzahlungen operative Gebarung				0,00	0,00	0,00	0,00	0,00	0,00
1/130000-400100	Geringwertige Wirtschaftsgüter des Anlagevermögens	2221	3221	23	0,00	1.400,00	-1.400,00	0,00	1.400,00	-1.400,00
1/130000-400500	Geringwertige Wirtschaftsgüter (GWG)	2221	3221	23	565,45	0,00	565,45	565,45	0,00	565,45
1/130000-459190	Sonstige Verbrauchsgüter	2221	3221	23	103,29	200,00	-96,71	103,29	200,00	-96,71

		MVAG			Ergebnisrechnung			Finanzierungsrechnung		
		EH	FH	VCQU	RA 2022	VA 2022	RA - VA	RA 2022	VA 2022	RA - VA
1/130000-510000	Geldbezüge der Vertragsbediensteten der Verwaltung	2211	3211	20	17.680,08	17.600,00	80,08	17.680,08	17.600,00	80,08
1/130000-565000	Mehrleistungsvergütungen	2211	3211	20	246,75	1.300,00	-1.053,25	246,75	1.300,00	-1.053,25
1/130000-569000	Sonstige Nebengebühren	2211	3211	20	275,27	300,00	-24,73	275,27	300,00	-24,73
1/130000-580000	Dienstgeberbeiträge zum Ausgleichsfonds für Familienbeihilfen	2212	3212	20	709,87	800,00	-90,13	709,87	800,00	-90,13
1/130000-582090	Sonstige Dienstgeberbeiträge zur sozialen Sicherheit	2212	3212	20	3.815,46	4.000,00	-184,54	3.815,46	4.000,00	-184,54
1/130000-680000	Planmäßige Abschreibung	2226			598,62	600,00	-1,38	0,00	0,00	0,00
1/130000-710000	Öffentliche Abgaben, ohne Gebühren gemäß FAG	2225	3225	24	568,80	600,00	-31,20	568,80	600,00	-31,20
1/130000-724090	Reisegebühren	2225	3225	24	0,00	400,00	-400,00	0,00	400,00	-400,00
1/130000-728050	Entgelte für sonstige Leistungen	2225	3225	24	53,64	0,00	53,64	35,76	0,00	35,76
1/130000-728099	Entgelte für sonstige Leistungen (interne Verr.)	2225	3225	24	0,00	3.200,00	-3.200,00	0,00	3.200,00	-3.200,00
SU 22 / 32	Summe Aufwendungen / Auszahlungen operative Gebarung				24.617,23	30.400,00	-5.782,77	24.000,73	29.800,00	-5.799,27
SA 0 / SA 1	(0) Nettoergebnis (21 - 22) / (1) Geldfluss operative Gebarung (31 - 32)				-24.617,23	-30.400,00	5.782,77	-24.000,73	-29.800,00	5.799,27
SU 23	Summe Haushaltsrücklagen				0,00	0,00	0,00	0,00	0,00	0,00
SA00	Nettoergebnis nach Zuw./Entn. Haushaltsrücklagen (Saldo 0 +/- SU23)				-24.617,23	-30.400,00	5.782,77			
Investive Gebarung										
SU 33	Summe Einzahlungen investive Gebarung							0,00	0,00	0,00
1/130000-042200	Amts-, Betriebs- und Geschäftsausstattung		3415	2 41	0,00	0,00	0,00	0,00	300,00	-300,00
SU 34	Summe Auszahlungen investive Gebarung							0,00	300,00	-300,00
SA2	Saldo (2) Geldfluss aus der Investiven Gebarung (33 - 34)							0,00	-300,00	300,00
SA3	Saldo (3) Nettofinanzierungssaldo (Saldo 1 + Saldo 2)							-24.000,73	-30.100,00	6.099,27
Finanzierungstätigkeit										
SU 35	Summe Einzahlungen aus der Finanzierungstätigkeit							0,00	0,00	0,00
SU 36	Summe Auszahlungen aus der Finanzierungstätigkeit							0,00	0,00	0,00
SA4	Saldo (4) Geldfluss aus der Finanzierungstätigkeit (35 - 36)							0,00	0,00	0,00
SA5	Saldo (5) Geldfluss aus der voranschlagswirksamen Gebarung (Saldo 3 + Saldo 4)							-24.000,73	-30.100,00	6.099,27
131	Bau- und Feuerpolizei									
131000	Bau- und Feuerpolizei									
Operative Gebarung										
2/131000+816290	Kostenbeiträge (Kostenersätze) für so.Leist.(Sta258 KoErs.Feuerbesch.)	2114	3114	13	0,00	100,00	-100,00	0,00	100,00	-100,00
2/131000+816390	Kostenbeiträge (Kostenersätze) für sonstige Leistungen (STA.248)	2114	3114	13	336,80	1.000,00	-663,20	336,80	1.000,00	-663,20

		MVAG			Ergebnisrechnung			Finanzierungsrechnung		
		EH	FH	VCQU	RA 2022	VA 2022	RA - VA	RA 2022	VA 2022	RA - VA
2/131000+817100	Erträge aus der Auflösung v. sonstigen Rückst. (Abfertigungen)	2117			5.253,10	0,00	5.253,10	0,00	0,00	0,00
2/131000+817200	Erträge aus der Auflösung v. sonstigen Rückst. (Jubiläumszuw.)	2117			7.617,16	0,00	7.617,16	0,00	0,00	0,00
2/131000+817300	Erträge aus der Auflösung v. sonstigen Rückst. (Urlaube)	2117			5.142,01	0,00	5.142,01	0,00	0,00	0,00
2/131000+829100	Sonstige Erträge	2116	3116	18	4.212,04	0,00	4.212,04	4.212,04	0,00	4.212,04
2/131000+863000	Transfers von sonstigen Trägern öffentlichen Rechts und Sozialversicherungsträgern	2121	3121	15	2.575,64	5.300,00	-2.724,36	3.863,46	5.300,00	-1.436,54
SU 21 / 31	Summe Erträge / Einzahlungen operative Gebarung				25.136,75	6.400,00	18.736,75	8.412,30	6.400,00	2.012,30
1/131000-400100	Geringwertige Wirtschaftsgüter des Anlagevermögens	2221	3221	23	0,00	200,00	-200,00	0,00	200,00	-200,00
1/131000-413090	Handelswaren	2221	3221	23	0,00	200,00	-200,00	0,00	200,00	-200,00
1/131000-459190	Sonstige Verbrauchsgüter	2221	3221	23	776,30	1.500,00	-723,70	776,30	1.500,00	-723,70
1/131000-510000	Geldbezüge der Vertragsbediensteten der Verwaltung	2211	3211	20	307.575,64	309.500,00	-1.924,36	307.575,64	309.500,00	-1.924,36
1/131000-540000	Sachbezüge der Vertragsbediensteten der Verwaltung, Bildschirmbrille	2213	3213		250,00	0,00	250,00	250,00	0,00	250,00
1/131000-563000	Sonstige Aufwandsentschädigungen	2213	3213	20	2.499,03	2.300,00	199,03	2.499,03	2.300,00	199,03
1/131000-565000	Mehrleistungsvergütungen	2211	3211	20	1.218,26	4.000,00	-2.781,74	1.218,26	4.000,00	-2.781,74
1/131000-569000	Sonstige Nebengebühren	2211	3211	20	14.870,35	12.200,00	2.670,35	14.870,35	12.200,00	2.670,35
1/131000-580000	Dienstgeberbeiträge zum Ausgleichsfonds für Familienbeihilfen	2212	3212	20	12.351,99	10.900,00	1.451,99	12.351,99	10.900,00	1.451,99
1/131000-582090	Sonstige Dienstgeberbeiträge zur sozialen Sicherheit	2212	3212	20	64.005,27	64.100,00	-94,73	64.005,27	64.100,00	-94,73
1/131000-582190	Sonst.DGB.zur soz.Sicherheit (Abfertigung neu)	2212	3212	20	3.573,07	3.600,00	-26,93	3.573,07	3.600,00	-26,93
1/131000-591000	Dotierung von Rückstellungen für Abfertigungen	2214			0,00	4.200,00	-4.200,00	0,00	0,00	0,00
1/131000-592000	Dotierung von Rückstellungen für Jubiläumszuwendungen	2214			162,10	6.800,00	-6.637,90	0,00	0,00	0,00
1/131000-593000	Dotierung von Rückstellungen für nicht konsumierte Urlaube	2214			3.957,82	800,00	3.157,82	0,00	0,00	0,00
1/131000-631500	Telekommunikationsdienste	2222	3222	24	377,68	500,00	-122,32	377,68	500,00	-122,32
1/131000-691000	Schadensvergütungen	2225	3225	24	0,00	100,00	-100,00	0,00	100,00	-100,00
1/131000-724090	Reisegebühren	2225	3225	24	48,64	400,00	-351,36	48,64	400,00	-351,36
1/131000-728000	Entgelte für sonstige Leistungen	2225	3225	24	16.200,00	0,00	16.200,00	16.200,00	0,00	16.200,00
1/131000-728099	Entgelte für sonstige Leistungen (interne Verr.)	2225	3225	24	20.385,73	23.200,00	-2.814,27	20.385,73	23.200,00	-2.814,27
1/131000-728200	Entgelte für sonstige Leistungen (Feuerbeschau)	2225	3225	24	0,00	300,00	-300,00	0,00	300,00	-300,00

		MVAG			Ergebnisrechnung			Finanzierungsrechnung		
		EH	FH	VCQU	RA 2022	VA 2022	RA - VA	RA 2022	VA 2022	RA - VA
1/131000-728300	Entgelte für sonstige Leistungen	2225	3225	24	336,80	3.000,00	-2.663,20	336,80	3.000,00	-2.663,20
SU 22 / 32	Summe Aufwendungen / Auszahlungen operative Gebarung				448.588,68	447.800,00	788,68	444.468,76	436.000,00	8.468,76
SA 0 / SA 1	(0) Nettoergebnis (21 - 22) / (1) Geldfluss operative Gebarung (31 - 32)				-423.451,93	-441.400,00	17.948,07	-436.056,46	-429.600,00	-6.456,46
SU 23	Summe Haushaltsrücklagen				0,00	0,00	0,00	0,00	0,00	0,00
SA00	Nettoergebnis nach Zuw./Entn. Haushaltsrücklagen (Saldo 0 +/- SU23)				-423.451,93	-441.400,00	17.948,07			
Investive Gebarung										
SU 33	Summe Einzahlungen investive Gebarung							0,00	0,00	0,00
SU 34	Summe Auszahlungen investive Gebarung							0,00	0,00	0,00
SA2	Saldo (2) Geldfluss aus der Investiven Gebarung (33 - 34)							0,00	0,00	0,00
SA3	Saldo (3) Nettofinanzierungssaldo (Saldo 1 + Saldo 2)							-436.056,46	-429.600,00	-6.456,46
Finanzierungstätigkeit										
SU 35	Summe Einzahlungen aus der Finanzierungstätigkeit							0,00	0,00	0,00
SU 36	Summe Auszahlungen aus der Finanzierungstätigkeit							0,00	0,00	0,00
SA4	Saldo (4) Geldfluss aus der Finanzierungstätigkeit (35 - 36)							0,00	0,00	0,00
SA5	Saldo (5) Geldfluss aus der voranschlagswirksamen Gebarung (Saldo 3 + Saldo 4)							-436.056,46	-429.600,00	-6.456,46
132	Gesundheitspolizei									
132000	Gesundheitspolizei									
Operative Gebarung										
SU 21 / 31	Summe Erträge / Einzahlungen operative Gebarung				0,00	0,00	0,00	0,00	0,00	0,00
1/132000-459190	Sonstige Verbrauchsgüter	2221	3221	23	80,45	200,00	-119,55	80,45	200,00	-119,55
1/132000-510000	Geldbezüge der Vertragsbediensteten der Verwaltung	2211	3211	20	100.971,57	146.700,00	-45.728,43	100.971,57	146.700,00	-45.728,43
1/132000-510200	Geldbezüge der Vertragsbediensteten der Verwaltung	2211	3211	20	11.546,55	11.600,00	-53,45	11.546,55	11.600,00	-53,45
1/132000-565000	Mehrleistungsvergütungen	2211	3211	20	17.515,27	45.400,00	-27.884,73	17.515,27	45.400,00	-27.884,73
1/132000-569000	Sonstige Nebengebühren	2211	3211	20	23.403,07	48.000,00	-24.596,93	23.403,07	48.000,00	-24.596,93
1/132000-580000	Dienstgeberbeiträge zum Ausgleichsfonds für Familienbeihilfen	2212	3212	20	2.884,64	9.900,00	-7.015,36	2.884,64	9.900,00	-7.015,36
1/132000-582090	Sonstige Dienstgeberbeiträge zur sozialen Sicherheit	2212	3212	20	22.574,03	52.900,00	-30.325,97	22.574,03	52.900,00	-30.325,97
1/132000-582190	Sonst.DGB.zur soz.Sicherheit (Abfertigung neu)	2212	3212	20	478,74	1.100,00	-621,26	478,74	1.100,00	-621,26
1/132000-590100	Freiwillige Sozialleistungen (DGB. Betriebspension)	2212	3212	20	611,88	800,00	-188,12	611,88	800,00	-188,12
1/132000-593000	Dotierung von Rückstellungen für nicht konsumierte Urlaube	2214			2.759,30	200,00	2.559,30	0,00	0,00	0,00
1/132000-617000	Instandhaltung von Fahrzeugen	2224	3224	24	0,00	100,00	-100,00	0,00	100,00	-100,00
1/132000-621000	Sonstige Transporte	2222	3222	24	885,20	700,00	185,20	885,20	700,00	185,20
1/132000-631500	Telekommunikationsdienste	2222	3222	24	337,06	1.000,00	-662,94	337,06	1.000,00	-662,94

		MVAG MVAG VCQU			Ergebnisrechnung			Finanzierungsrechnung		
		EH	FH		RA 2022	VA 2022	RA - VA	RA 2022	VA 2022	RA - VA
1/132000-724090	Reisegebühren	2225	3225	24	50,14	200,00	-149,86	50,14	200,00	-149,86
1/132000-728000	Entgelte für sonstige Leistungen	2225	3225	24	0,00	300,00	-300,00	0,00	300,00	-300,00
1/132000-728099	Entgelte für sonstige Leistungen (interne Verr.)	2225	3225	24	2.877,49	3.200,00	-322,51	2.877,49	3.200,00	-322,51
SU 22 / 32	Summe Aufwendungen / Auszahlungen operative Gebarung				186.975,39	322.300,00	-135.324,61	184.216,09	322.100,00	-137.883,91
SA 0 / SA 1	(0) Nettoergebnis (21 - 22) / (1) Geldfluss operative Gebarung (31 - 32)				-186.975,39	-322.300,00	135.324,61	-184.216,09	-322.100,00	137.883,91
SU 23	Summe Haushaltsrücklagen				0,00	0,00	0,00	0,00	0,00	0,00
SA00	Nettoergebnis nach Zuw./Entn. Haushaltsrücklagen (Saldo 0 +/- SU23)				-186.975,39	-322.300,00	135.324,61			
Investive Gebarung										
SU 33	Summe Einzahlungen investive Gebarung							0,00	0,00	0,00
SU 34	Summe Auszahlungen investive Gebarung							0,00	0,00	0,00
SA2	Saldo (2) Geldfluss aus der Investiven Gebarung (33 - 34)							0,00	0,00	0,00
SA3	Saldo (3) Nettofinanzierungssaldo (Saldo 1 + Saldo 2)							-184.216,09	-322.100,00	137.883,91
Finanzierungstätigkeit										
SU 35	Summe Einzahlungen aus der Finanzierungstätigkeit							0,00	0,00	0,00
SU 36	Summe Auszahlungen aus der Finanzierungstätigkeit							0,00	0,00	0,00
SA4	Saldo (4) Geldfluss aus der Finanzierungstätigkeit (35 - 36)							0,00	0,00	0,00
SA5	Saldo (5) Geldfluss aus der voranschlagswirksamen Gebarung (Saldo 3 + Saldo 4)							-184.216,09	-322.100,00	137.883,91
133	Veterinärpolizei									
133000	Veterinärpolizei									
Operative Gebarung										
2/133000+812190	Gebühren für sonstige Leistungen (Fleischbeschau)	2114	3114	13	193,50	200,00	-6,50	193,50	200,00	-6,50
2/133000+812290	Gebühren für sonstige Leistungen (Fleischuntersuchungsgebühr)	2114	3114	13	202,80	400,00	-197,20	202,80	400,00	-197,20
2/133000+817100	Erträge aus der Auflösung v. sonstigen Rückst. (Abfertigungen)	2117			79.142,59	100,00	79.042,59	0,00	0,00	0,00
2/133000+817200	Erträge aus der Auflösung v. sonstigen Rückst. (Jubiläumsszuw.)	2117			189,53	0,00	189,53	0,00	0,00	0,00
2/133000+817300	Erträge aus der Auflösung v. sonstigen Rückst. (Urlaube)	2117			3.334,20	0,00	3.334,20	0,00	0,00	0,00
SU 21 / 31	Summe Erträge / Einzahlungen operative Gebarung				83.062,62	700,00	82.362,62	396,30	600,00	-203,70
1/133000-459190	Sonstige Verbrauchsgüter	2221	3221	23	160,90	400,00	-239,10	160,90	400,00	-239,10
1/133000-510000	Geldbezüge der Vertragsbediensteten der Verwaltung	2211	3211	20	79.867,72	134.300,00	-54.432,28	79.867,72	134.300,00	-54.432,28
1/133000-510200	Geldbezüge der Vertragsbediensteten der Verwaltung	2211	3211	20	81.116,40	81.600,00	-483,60	81.116,40	81.600,00	-483,60
1/133000-540000	Sachbezüge der Vertragsbediensteten der Verwaltung	2213	3213		250,00	0,00	250,00	250,00	0,00	250,00

		MVAG			Ergebnisrechnung			Finanzierungsrechnung		
		EH	FH	VCQU	RA 2022	VA 2022	RA - VA	RA 2022	VA 2022	RA - VA
1/133000-563000	Sonstige Aufwandsentschädigungen	2213	3213	20	216,45	100,00	116,45	216,45	100,00	116,45
1/133000-565000	Mehrleistungsvergütungen	2211	3211	20	443,69	3.100,00	-2.656,31	443,69	3.100,00	-2.656,31
1/133000-566000	Zuwendungen aus Anlass von Dienstjubiläen	2212	3212	20	27.038,80	0,00	27.038,80	27.038,80	0,00	27.038,80
1/133000-569000	Sonstige Nebengebühren	2211	3211	20	288,06	500,00	-211,94	288,06	500,00	-211,94
1/133000-580000	Dienstgeberbeiträge zum Ausgleichsfonds für Familienbeihilfen	2212	3212	20	3.974,74	3.200,00	774,74	3.974,74	3.200,00	774,74
1/133000-582090	Sonstige Dienstgeberbeiträge zur sozialen Sicherheit	2212	3212	20	14.357,43	22.500,00	-8.142,57	14.357,43	22.500,00	-8.142,57
1/133000-582190	Sonst.DGB.zur soz.Sicherheit (Abfertigung neu)	2212	3212	20	180,35	400,00	-219,65	180,35	400,00	-219,65
1/133000-590100	Freiwillige Sozialleistungen (DGB. Betriebspension)	2212	3212	20	120,94	200,00	-79,06	120,94	200,00	-79,06
1/133000-592000	Dotierung von Rückstellungen für Jubiläumszuwendungen	2214			90,66	1.200,00	-1.109,34	0,00	0,00	0,00
1/133000-593000	Dotierung von Rückstellungen für nicht konsumierte Urlaube	2214			1.408,92	200,00	1.208,92	0,00	0,00	0,00
1/133000-631500	Telekommunikationsdienste	2222	3222	24	395,75	200,00	195,75	395,75	200,00	195,75
1/133000-724090	Reisegebühren	2225	3225	24	240,80	700,00	-459,20	240,80	700,00	-459,20
1/133000-728000	Entgelte für sonstige Leistungen	2225	3225	24	49.082,46	10.000,00	39.082,46	49.082,46	10.000,00	39.082,46
1/133000-728099	Entgelte für sonstige Leistungen (interne Verr.)	2225	3225	24	2.984,59	6.600,00	-3.615,41	2.984,59	6.600,00	-3.615,41
SU 22 / 32	Summe Aufwendungen / Auszahlungen operative Gebarung				262.218,66	265.200,00	-2.981,34	260.719,08	263.800,00	-3.080,92
SA 0 / SA 1	(0) Nettoergebnis (21 - 22) / (1) Geldfluss operative Gebarung (31 - 32)				-179.156,04	-264.500,00	85.343,96	-260.322,78	-263.200,00	2.877,22
SU 23	Summe Haushaltsrücklagen				0,00	0,00	0,00	0,00	0,00	0,00
SA00	Nettoergebnis nach Zuw./Entn. Haushaltsrücklagen (Saldo 0 +/- SU23)				-179.156,04	-264.500,00	85.343,96			
Investive Gebarung										
SU 33	Summe Einzahlungen investive Gebarung							0,00	0,00	0,00
SU 34	Summe Auszahlungen investive Gebarung							0,00	0,00	0,00
SA2	Saldo (2) Geldfluss aus der Investiven Gebarung (33 - 34)							0,00	0,00	0,00
SA3	Saldo (3) Nettofinanzierungssaldo (Saldo 1 + Saldo 2)							-260.322,78	-263.200,00	2.877,22
Finanzierungstätigkeit										
SU 35	Summe Einzahlungen aus der Finanzierungstätigkeit							0,00	0,00	0,00
SU 36	Summe Auszahlungen aus der Finanzierungstätigkeit							0,00	0,00	0,00
SA4	Saldo (4) Geldfluss aus der Finanzierungstätigkeit (35 - 36)							0,00	0,00	0,00
SA5	Saldo (5) Geldfluss aus der voranschlagswirksamen Gebarung (Saldo 3 + Saldo 4)							-260.322,78	-263.200,00	2.877,22

		MVAG			Ergebnisrechnung			Finanzierungsrechnung		
		EH	FH	VCQU	RA 2022	VA 2022	RA - VA	RA 2022	VA 2022	RA - VA
16	Feuerwehrwesen									
163	Freiwillige Feuerwehren									
163000	Freiwillige Feuerwehren									
Operative Gebarung										
SU 21 / 31	Summe Erträge / Einzahlungen operative Gebarung				0,00	0,00	0,00	0,00	0,00	0,00
1/163000-650000	Zinsen für Finanzschulden in Euro	2241	3241	25	20.684,58	32.400,00	-11.715,42	20.684,58	32.400,00	-11.715,42
1/163000-754000	Transfers an sonstige Träger des öffentlichen Rechts	2231	3231	26	891.000,00	891.000,00	0,00	891.000,00	891.000,00	0,00
1/163000-754200	Transfers an sonstige Träger des öffentlichen Rechts	2231	3231	26	130.000,00	130.000,00	0,00	130.000,00	130.000,00	0,00
5/163000-774000	Kapitaltransfers an sonstige Träger öffentlichen Rechts	2231		1 43	0,00	1.145.000,00	-1.145.000,00	0,00	0,00	0,00
SU 22 / 32	Summe Aufwendungen / Auszahlungen operative Gebarung				1.041.684,58	2.198.400,00	-1.156.715,42	1.041.684,58	1.053.400,00	-11.715,42
SA 0 / SA 1	(0) Nettoergebnis (21 - 22) / (1) Geldfluss operative Gebarung (31 - 32)				-1.041.684,58	-2.198.400,00	1.156.715,42	-1.041.684,58	-1.053.400,00	11.715,42
SU 23	Summe Haushaltsrücklagen				0,00	0,00	0,00	0,00	0,00	0,00
SA00	Nettoergebnis nach Zuw./Entn. Haushaltsrücklagen (Saldo 0 +/- SU23)				-1.041.684,58	-2.198.400,00	1.156.715,42			
Investive Gebarung										
SU 33	Summe Einzahlungen investive Gebarung							0,00	0,00	0,00
5/163000-774000	Kapitaltransfers an sonstige Träger öffentlichen Rechts		3431	1 43	0,00	0,00	0,00	0,00	1.145.000,00	-1.145.000,00
SU 34	Summe Auszahlungen investive Gebarung							0,00	1.145.000,00	-1.145.000,00
SA2	Saldo (2) Geldfluss aus der Investiven Gebarung (33 - 34)							0,00	-1.145.000,00	1.145.000,00
SA3	Saldo (3) Nettofinanzierungssaldo (Saldo 1 + Saldo 2)							-1.041.684,58	-2.198.400,00	1.156.715,42
Finanzierungstätigkeit										
6/163000+346000	Investitionsdarlehen von Finanzunternehmen		3514	1 55	0,00	0,00	0,00	0,00	1.145.000,00	-1.145.000,00
SU 35	Summe Einzahlungen aus der Finanzierungstätigkeit							0,00	1.145.000,00	-1.145.000,00
1/163000-346000	Investitionsdarlehen von Finanzunternehmen		3614	65	0,00	0,00	0,00	68.035,52	68.100,00	-64,48
SU 36	Summe Auszahlungen aus der Finanzierungstätigkeit							68.035,52	68.100,00	-64,48
SA4	Saldo (4) Geldfluss aus der Finanzierungstätigkeit (35 - 36)							-68.035,52	1.076.900,00	-1.144.935,52
SA5	Saldo (5) Geldfluss aus der voranschlagswirksamen Gebarung (Saldo 3 + Saldo 4)							-1.109.720,10	-1.121.500,00	11.779,90

		MVAG			Ergebnisrechnung			Finanzierungsrechnung		
		EH	FH	VCQU	RA 2022	VA 2022	RA - VA	RA 2022	VA 2022	RA - VA
17	Katastrophendienst									
170	Allgemeine Angelegenheiten									
170000	Allgemeine Angelegenheiten									
Operative Gebarung										
SU 21 / 31	Summe Erträge / Einzahlungen operative Gebarung				0,00	0,00	0,00	0,00	0,00	0,00
1/170000-459090	Sonstige Verbrauchsgüter	2221	3221	23	111,00	0,00	111,00	210,00	0,00	210,00
1/170000-680000	Planmäßige Abschreibung	2226			670,56	700,00	-29,44	0,00	0,00	0,00
1/170000-728000	Entgelte für sonstige Leistungen	2225	3225	24	0,00	2.000,00	-2.000,00	0,00	2.000,00	-2.000,00
SU 22 / 32	Summe Aufwendungen / Auszahlungen operative Gebarung				781,56	2.700,00	-1.918,44	210,00	2.000,00	-1.790,00
SA 0 / SA 1	(0) Nettoergebnis (21 - 22) / (1) Geldfluss operative Gebarung (31 - 32)				-781,56	-2.700,00	1.918,44	-210,00	-2.000,00	1.790,00
1/170000-795001	Zuweisung an allgemeine Haushaltsrücklagen	2401			50.000,00	0,00	-50.000,00	0,00	0,00	0,00
SU 23	Summe Haushaltsrücklagen				-50.000,00	0,00	-50.000,00	0,00	0,00	0,00
SA00	Nettoergebnis nach Zuw./Entn. Haushaltsrücklagen (Saldo 0 +/- SU23)				-50.781,56	-2.700,00	-48.081,56			
Investive Gebarung										
SU 33	Summe Einzahlungen investive Gebarung							0,00	0,00	0,00
1/170000-042000	Amts-, Betriebs- und Geschäftsausstattung		3415	2 41	0,00	0,00	0,00	0,00	100.000,00	-100.000,00
1/170000-042091	Amts-, Betriebs- und Geschäftsausstattung		3415	2 41	0,00	0,00	0,00	0,00	1.500,00	-1.500,00
SU 34	Summe Auszahlungen investive Gebarung							0,00	101.500,00	-101.500,00
SA2	Saldo (2) Geldfluss aus der Investiven Gebarung (33 - 34)							0,00	-101.500,00	101.500,00
SA3	Saldo (3) Nettofinanzierungssaldo (Saldo 1 + Saldo 2)							-210,00	-103.500,00	103.290,00
Finanzierungstätigkeit										
SU 35	Summe Einzahlungen aus der Finanzierungstätigkeit							0,00	0,00	0,00
SU 36	Summe Auszahlungen aus der Finanzierungstätigkeit							0,00	0,00	0,00
SA4	Saldo (4) Geldfluss aus der Finanzierungstätigkeit (35 - 36)							0,00	0,00	0,00
SA5	Saldo (5) Geldfluss aus der voranschlagswirksamen Gebarung (Saldo 3 + Saldo 4)							-210,00	-103.500,00	103.290,00

		MVAG	MVAG	VCQU	Ergebnisrechnung			Finanzierungsrechnung		
		EH	FH		RA 2022	VA 2022	RA - VA	RA 2022	VA 2022	RA - VA
2 Unterricht, Erziehung, Sport und Wissenschaft										
20	Gesonderte Verwaltung									
200	Schulamt									
200000	Schulamt									
Operative Gebarung										
2/200000+817100	Erträge aus der Auflösung v. sonstigen Rückst. (Abfertigungen)	2117			78.418,28	0,00	78.418,28	0,00	0,00	0,00
2/200000+817200	Erträge aus der Auflösung v. sonstigen Rückst. (Jubiläumszuw.)	2117			16.968,63	100,00	16.868,63	0,00	0,00	0,00
2/200000+817300	Erträge aus der Auflösung v. sonstigen Rückst. (Urlaube)	2117			1.046,45	0,00	1.046,45	0,00	0,00	0,00
2/200000+829100	Sonstige Erträge	2116	3116	18	5.557,81	0,00	5.557,81	5.557,81	0,00	5.557,81
SU 21 / 31	Summe Erträge / Einzahlungen operative Gebarung				101.991,17	100,00	101.891,17	5.557,81	0,00	5.557,81
1/200000-400000	Geringwertige Wirtschaftsgüter des Anlagevermögens	2221	3221	23	50,00	100,00	-50,00	50,00	100,00	-50,00
1/200000-400100	Geringwertige Wirtschaftsgüter des Anlagevermögens	2221	3221	23	0,00	100,00	-100,00	0,00	100,00	-100,00
1/200000-400500	Geringwertige Wirtschaftsgüter des Anlagevermögens	2221	3221	23	0,00	400,00	-400,00	0,00	400,00	-400,00
1/200000-459090	Sonstige Verbrauchsgüter	2221	3221	23	53,94	200,00	-146,06	53,94	200,00	-146,06
1/200000-459190	Sonstige Verbrauchsgüter	2221	3221	23	482,69	1.200,00	-717,31	482,69	1.200,00	-717,31
1/200000-510000	Geldbezüge der Vertragsbediensteten der Verwaltung	2211	3211	20	253.566,19	245.600,00	7.966,19	253.566,19	245.600,00	7.966,19
1/200000-540000	Sachbezüge der Vertragsbediensteten der Verwaltung	2213	3213		250,00	0,00	250,00	250,00	0,00	250,00
1/200000-563000	Sonstige Aufwandsentschädigungen	2213	3213	20	469,80	500,00	-30,20	469,80	500,00	-30,20
1/200000-565000	Mehrleistungsvergütungen	2211	3211	20	10.184,31	5.700,00	4.484,31	10.184,31	5.700,00	4.484,31
1/200000-569000	Sonstige Nebengebühren	2211	3211	20	5.780,52	5.800,00	-19,48	5.780,52	5.800,00	-19,48
1/200000-580000	Dienstgeberbeiträge zum Ausgleichsfonds für Familienbeihilfen	2212	3212	20	10.434,00	9.900,00	534,00	10.434,00	9.900,00	534,00
1/200000-582090	Sonstige Dienstgeberbeiträge zur sozialen Sicherheit	2212	3212	20	50.441,35	47.700,00	2.741,35	50.441,35	47.700,00	2.741,35
1/200000-582190	Sonst.DGB.zur soz.Sicherheit (Abfertigung neu)	2212	3212	20	636,44	500,00	136,44	636,44	500,00	136,44
1/200000-590100	Freiwillige Sozialleistungen (DGB. Betriebspension)	2212	3212	20	420,94	400,00	20,94	420,94	400,00	20,94
1/200000-591000	Dotierung von Rückstellungen für Abfertigungen	2214			0,00	10.300,00	-10.300,00	0,00	0,00	0,00
1/200000-592000	Dotierung von Rückstellungen für Jubiläumszuwendungen	2214			1.619,72	4.300,00	-2.680,28	0,00	0,00	0,00

		MVAG			Ergebnisrechnung			Finanzierungsrechnung		
		EH	FH	VCQU	RA 2022	VA 2022	RA - VA	RA 2022	VA 2022	RA - VA
1/200000-593000	Dotierung von Rückstellungen für nicht konsumierte Urlaube	2214			3.854,51	1.200,00	2.654,51	0,00	0,00	0,00
1/200000-631500	Telekommunikationsdienste	2222	3222	24	662,34	1.000,00	-337,66	662,34	1.000,00	-337,66
1/200000-680000	Planmäßige Abschreibung	2226			2.275,94	2.300,00	-24,06	0,00	0,00	0,00
1/200000-723000	Amtspauschalien und Repräsentationsaufwendungen	2225	3225	24	90,75	300,00	-209,25	90,75	300,00	-209,25
1/200000-724090	Reisegebühren	2225	3225	24	165,88	200,00	-34,12	165,88	200,00	-34,12
1/200000-728050	Entgelte für sonstige Leistungen	2225	3225	24	2.370,26	2.400,00	-29,74	2.370,26	2.400,00	-29,74
1/200000-728099	Entgelte für sonstige Leistungen (interne Verr.)	2225	3225	24	17.517,60	19.900,00	-2.382,40	17.517,60	19.900,00	-2.382,40
1/200000-768000	Sonstige Transfers an private Haushalte	2234	3234	27	700,00	20.000,00	-19.300,00	700,00	20.000,00	-19.300,00
SU 22 / 32	Summe Aufwendungen / Auszahlungen operative Gebarung				362.027,18	380.000,00	-17.972,82	354.277,01	361.900,00	-7.622,99
SA 0 / SA 1	(0) Nettoergebnis (21 - 22) / (1) Geldfluss operative Gebarung (31 - 32)				-260.036,01	-379.900,00	119.863,99	-348.719,20	-361.900,00	13.180,80
SU 23	Summe Haushaltsrücklagen				0,00	0,00	0,00	0,00	0,00	0,00
SA00	Nettoergebnis nach Zuw./Entn. Haushaltsrücklagen (Saldo 0 +/- SU23)				-260.036,01	-379.900,00	119.863,99			
Investive Gebarung										
SU 33	Summe Einzahlungen investive Gebarung							0,00	0,00	0,00
SU 34	Summe Auszahlungen investive Gebarung							0,00	0,00	0,00
SA2	Saldo (2) Geldfluss aus der Investiven Gebarung (33 - 34)							0,00	0,00	0,00
SA3	Saldo (3) Nettofinanzierungssaldo (Saldo 1 + Saldo 2)							-348.719,20	-361.900,00	13.180,80
Finanzierungstätigkeit										
SU 35	Summe Einzahlungen aus der Finanzierungstätigkeit							0,00	0,00	0,00
SU 36	Summe Auszahlungen aus der Finanzierungstätigkeit							0,00	0,00	0,00
SA4	Saldo (4) Geldfluss aus der Finanzierungstätigkeit (35 - 36)							0,00	0,00	0,00
SA5	Saldo (5) Geldfluss aus der voranschlagswirksamen Gebarung (Saldo 3 + Saldo 4)							-348.719,20	-361.900,00	13.180,80
202	Sportamt									
202000	Sportamt									
Operative Gebarung										
2/202000+817100	Erträge aus der Auflösung v. sonstigen Rückst. (Abfertigungen)	2117			20.535,62	10.700,00	9.835,62	0,00	0,00	0,00
2/202000+817200	Erträge aus der Auflösung v. sonstigen Rückst. (Jubiläumszuw.)	2117			10.477,31	0,00	10.477,31	0,00	0,00	0,00
2/202000+817300	Erträge aus der Auflösung v. sonstigen Rückst. (Urlaube)	2117			270,75	0,00	270,75	0,00	0,00	0,00
SU 21 / 31	Summe Erträge / Einzahlungen operative Gebarung				31.283,68	10.700,00	20.583,68	0,00	0,00	0,00
1/202000-400500	Geringwertige Wirtschaftsgüter des Anlagevermögens	2221	3221	23	0,00	100,00	-100,00	0,00	100,00	-100,00
1/202000-459190	Sonstige Verbrauchsgüter	2221	3221	23	383,86	600,00	-216,14	383,86	600,00	-216,14

		MVAG			Ergebnisrechnung			Finanzierungsrechnung		
		EH	FH	VCQU	RA 2022	VA 2022	RA - VA	RA 2022	VA 2022	RA - VA
1/202000-510000	Geldbezüge der Vertragsbediensteten der Verwaltung	2211	3211	20	144.574,95	170.000,00	-25.425,05	144.574,95	170.000,00	-25.425,05
1/202000-510200	Geldbezüge der Vertragsbediensteten der Verwaltung	2211	3211	20	11.303,10	11.400,00	-96,90	11.303,10	11.400,00	-96,90
1/202000-540000	Sachbezüge der Vertragsbediensteten der Verwaltung	2213	3213		250,00	0,00	250,00	250,00	0,00	250,00
1/202000-563000	Sonstige Aufwandsentschädigungen	2213	3213	20	306,48	300,00	6,48	306,48	300,00	6,48
1/202000-565000	Mehrleistungsvergütungen	2211	3211	20	2.019,14	2.600,00	-580,86	2.019,14	2.600,00	-580,86
1/202000-569000	Sonstige Nebengebühren	2211	3211	20	8.634,43	6.700,00	1.934,43	8.634,43	6.700,00	1.934,43
1/202000-580000	Dienstgeberbeiträge zum Ausgleichsfonds für Familienbeihilfen	2212	3212	20	6.020,56	7.000,00	-979,44	6.020,56	7.000,00	-979,44
1/202000-582090	Sonstige Dienstgeberbeiträge zur sozialen Sicherheit	2212	3212	20	29.230,36	34.000,00	-4.769,64	29.230,36	34.000,00	-4.769,64
1/202000-582190	Sonst.DGB.zur soz.Sicherheit (Abfertigung neu)	2212	3212	20	792,83	1.100,00	-307,17	792,83	1.100,00	-307,17
1/202000-590100	Freiwillige Sozialleistungen (DGB. Betriebspension)	2212	3212	20	813,53	800,00	13,53	813,53	800,00	13,53
1/202000-591000	Dotierung von Rückstellungen für Abfertigungen	2214			0,00	1.500,00	-1.500,00	0,00	0,00	0,00
1/202000-592000	Dotierung von Rückstellungen für Jubiläumszuwendungen	2214			699,74	6.500,00	-5.800,26	0,00	0,00	0,00
1/202000-593000	Dotierung von Rückstellungen für nicht konsumierte Urlaube	2214			1.642,04	200,00	1.442,04	0,00	0,00	0,00
1/202000-631500	Telekommunikationsdienste	2222	3222	24	627,48	800,00	-172,52	627,48	800,00	-172,52
1/202000-680000	Planmäßige Abschreibung	2226			718,42	700,00	18,42	0,00	0,00	0,00
1/202000-724090	Reisegebühren	2225	3225	24	71,49	200,00	-128,51	71,49	200,00	-128,51
1/202000-728050	Entgelte für sonstige Leistungen	2225	3225	24	1.432,90	2.800,00	-1.367,10	1.432,90	2.800,00	-1.367,10
1/202000-728099	Entgelte für sonstige Leistungen (interne Verr.)	2225	3225	24	11.636,28	9.900,00	1.736,28	11.636,28	9.900,00	1.736,28
SU 22 / 32	Summe Aufwendungen / Auszahlungen operative Gebarung				221.157,59	257.200,00	-36.042,41	218.097,39	248.300,00	-30.202,61
SA 0 / SA 1	(0) Nettoergebnis (21 - 22) / (1) Geldfluss operative Gebarung (31 - 32)				-189.873,91	-246.500,00	56.626,09	-218.097,39	-248.300,00	30.202,61
SU 23	Summe Haushaltsrücklagen				0,00	0,00	0,00	0,00	0,00	0,00
SA00	Nettoergebnis nach Zuw./Entn. Haushaltsrücklagen (Saldo 0 +/- SU23)				-189.873,91	-246.500,00	56.626,09			
Investive Gebarung										
SU 33	Summe Einzahlungen investive Gebarung							0,00	0,00	0,00
SU 34	Summe Auszahlungen investive Gebarung							0,00	0,00	0,00
SA2	Saldo (2) Geldfluss aus der Investiven Gebarung (33 - 34)							0,00	0,00	0,00
SA3	Saldo (3) Nettofinanzierungssaldo (Saldo 1 + Saldo 2)							-218.097,39	-248.300,00	30.202,61
Finanzierungstätigkeit										
SU 35	Summe Einzahlungen aus der Finanzierungstätigkeit							0,00	0,00	0,00
SU 36	Summe Auszahlungen aus der Finanzierungstätigkeit							0,00	0,00	0,00

		MVAG			Ergebnisrechnung			Finanzierungsrechnung		
		EH	FH	VCQU	RA 2022	VA 2022	RA - VA	RA 2022	VA 2022	RA - VA
SA4	Saldo (4) Geldfluss aus der Finanzierungstätigkeit (35 – 36)							0,00	0,00	0,00
SA5	Saldo (5) Geldfluss aus der voranschlagswirksamen Gebarung (Saldo 3 + Saldo 4)							-218.097,39	-248.300,00	30.202,61
21	Allgemeinbildender Unterricht									
210	Allgemeinbildende Pflichtschulen, gemeinsame Kosten									
210000	Allgemeinbildende Pflichtschulen									
	Operative Gebarung									
SU 21 / 31	Summe Erträge / Einzahlungen operative Gebarung				0,00	0,00	0,00	0,00	0,00	0,00
1/210000-680000	Planmäßige Abschreibung	2226			7.783,19	7.800,00	-16,81	0,00	0,00	0,00
1/210000-752000	Transfers an Gemeinden, Gemeindeverb. und Gemeindefonds	2231	3231	26	134.890,20	135.000,00	-109,80	134.890,20	135.000,00	-109,80
SU 22 / 32	Summe Aufwendungen / Auszahlungen operative Gebarung				142.673,39	142.800,00	-126,61	134.890,20	135.000,00	-109,80
SA 0 / SA 1	(0) Nettoergebnis (21 - 22) / (1) Geldfluss operative Gebarung (31 – 32)				-142.673,39	-142.800,00	126,61	-134.890,20	-135.000,00	109,80
SU 23	Summe Haushaltsrücklagen				0,00	0,00	0,00	0,00	0,00	0,00
SA00	Nettoergebnis nach Zuw./Entn. Haushaltsrücklagen (Saldo 0 +/- SU23)				-142.673,39	-142.800,00	126,61			
	Investive Gebarung									
SU 33	Summe Einzahlungen investive Gebarung							0,00	0,00	0,00
SU 34	Summe Auszahlungen investive Gebarung							0,00	0,00	0,00
SA2	Saldo (2) Geldfluss aus der Investiven Gebarung (33 – 34)							0,00	0,00	0,00
SA3	Saldo (3) Nettofinanzierungssaldo (Saldo 1 + Saldo 2)							-134.890,20	-135.000,00	109,80
	Finanzierungstätigkeit									
SU 35	Summe Einzahlungen aus der Finanzierungstätigkeit							0,00	0,00	0,00
SU 36	Summe Auszahlungen aus der Finanzierungstätigkeit							0,00	0,00	0,00
SA4	Saldo (4) Geldfluss aus der Finanzierungstätigkeit (35 – 36)							0,00	0,00	0,00
SA5	Saldo (5) Geldfluss aus der voranschlagswirksamen Gebarung (Saldo 3 + Saldo 4)							-134.890,20	-135.000,00	109,80
211	Volksschulen									
211000	Volksschulen									
	Operative Gebarung									
2/211000+808100	Veräußerung von Waren	2116	3116	16	4.628,56	4.000,00	628,56	4.660,15	4.000,00	660,15
2/211000+810090	Erträge aus Leistungen	2114	3114	13	29.661,00	25.000,00	4.661,00	28.406,59	25.000,00	3.406,59
2/211000+811190	Miet- und Pachtertrag (Sta.275 u.a.)	2115	3115	14	29.629,75	35.000,00	-5.370,25	27.277,85	35.000,00	-7.722,15
2/211000+813000	Erträge aus der Auflösung von Investitionszuschüssen (Kapitaltransfers)	2127			77.227,42	77.200,00	27,42	0,00	0,00	0,00
2/211000+816090	Kostenbeiträge (Kostenersätze) für sonstige Leistungen	2114	3114	13	20.081,30	0,00	20.081,30	20.081,30	0,00	20.081,30
2/211000+816190	Kostenbeiträge (Kostenersätze) für sonstige Leistungen (Sta.183+188)	2114	3114	13	2.760,90	25.000,00	-22.239,10	1.562,61	25.000,00	-23.437,39

		MVAG			Ergebnisrechnung			Finanzierungsrechnung		
		EH	FH	VCQU	RA 2022	VA 2022	RA - VA	RA 2022	VA 2022	RA - VA
2/211000+816290	Kostenbeiträge (Kostenersätze) für so.Leist. (Sta.83+191+213+214+215)	2114	3114	13	512.105,10	370.000,00	142.105,10	484.340,65	370.000,00	114.340,65
2/211000+816390	Kostenbeiträge (Kostenersätze) für sonstige Leistungen	2114	3114	13	22.642,60	20.000,00	2.642,60	22.542,00	20.000,00	2.542,00
2/211000+816590	Kostenbeiträge (Kostenersätze) für sonstige Leistungen (Sta.355)	2114	3114	13	818,61	5.000,00	-4.181,39	1.365,48	5.000,00	-3.634,52
2/211000+817100	Erträge aus der Auflösung v. sonstigen Rückst. (Abfertigungen)	2117			54.210,85	0,00	54.210,85	0,00	0,00	0,00
2/211000+817200	Erträge aus der Auflösung v. sonstigen Rückst. (Jubiläumszuw.)	2117			26.563,03	6.300,00	20.263,03	0,00	0,00	0,00
2/211000+817300	Erträge aus der Auflösung v. sonstigen Rückst. (Urlaube)	2117			16.042,62	0,00	16.042,62	0,00	0,00	0,00
2/211000+823000	Sonstige Zinserträge	2131	3131	14	27,72	100,00	-72,28	27,72	100,00	-72,28
2/211000+829100	Sonstige Erträge	2116	3116	18	18.852,96	0,00	18.852,96	18.852,96	0,00	18.852,96
2/211000+860000	Transfers von Bund, Bundesfonds und Bundeskammern	2121	3121	15	65.737,62	0,00	65.737,62	65.737,62	0,00	65.737,62
2/211000+861000	Transfers von Ländern, Landesfonds und Landesk. (Förd. Ferienbetreuung)	2121	3121	15	4.750,00	10.000,00	-5.250,00	4.750,00	10.000,00	-5.250,00
2/211000+861100	Transfers von Ländern, Landesfonds und Landesk. (Personalf. f. Nachm.Betreuung)	2121	3121	15	260.163,32	220.000,00	40.163,32	260.163,32	220.000,00	40.163,32
2/211000+861200	Transfers von Ländern, Landesfonds u. Landesk. (Schul-u.KIGA Förderung LRG)	2121	3121	15	82.200,00	30.000,00	52.200,00	82.200,00	30.000,00	52.200,00
2/211000+861500	Transfers von Ländern, Landesfonds und Landeskammern (Annuitätenzusch.)	2121	3121	15	155.107,17	151.700,00	3.407,17	155.107,17	151.700,00	3.407,17
2/211000+863000	Transfers von sonstigen Trägern öffentlichen Rechts und Sozialversicherungsträgern	2121	3121	15	18.906,34	11.800,00	7.106,34	19.979,33	11.800,00	8.179,33
SU 21 / 31	Summe Erträge / Einzahlungen operative Gebarung				1.402.116,87	991.100,00	411.016,87	1.197.054,75	907.600,00	289.454,75
1/211000-400000	Geringwertige Wirtschaftsgüter des Anlagevermögens	2221	3221	23	2.010,66	6.000,00	-3.989,34	2.078,16	6.000,00	-3.921,84
1/211000-400200	Geringwertige Wirtschaftsgüter des Anlagevermögens	2221	3221	23	20.918,04	9.400,00	11.518,04	20.918,04	9.400,00	11.518,04
1/211000-400400	Geringwertige Wirtschaftsgüter des Anlagevermögens	2221	3221	23	4.821,61	5.000,00	-178,39	4.821,61	5.000,00	-178,39
1/211000-400500	Geringwertige Wirtschaftsgüter des Anlagevermögens	2221	3221	23	3.134,01	1.000,00	2.134,01	3.024,09	1.000,00	2.024,09
1/211000-430000	Lebensmittel	2221	3221	23	3.907,61	3.000,00	907,61	3.907,61	3.000,00	907,61
1/211000-452000	Treibstoffe	2221	3221	23	510,49	300,00	210,49	510,49	300,00	210,49
1/211000-452099	Treibstoffe (interne Verr.)	2221	3221	23	512,84	500,00	12,84	512,84	500,00	12,84
1/211000-459090	Sonstige Verbrauchsgüter	2221	3221	23	12.952,12	8.500,00	4.452,12	12.952,12	8.500,00	4.452,12
1/211000-459190	Sonstige Verbrauchsgüter	2221	3221	23	22.896,93	18.100,00	4.796,93	22.896,93	18.100,00	4.796,93
1/211000-459290	Sonstige Verbrauchsgüter	2221	3221	23	53.464,67	35.000,00	18.464,67	53.464,67	35.000,00	18.464,67

		MVAG			Ergebnisrechnung			Finanzierungsrechnung		
		EH	FH	VCQU	RA 2022	VA 2022	RA - VA	RA 2022	VA 2022	RA - VA
1/211000-459490	Sonstige Verbrauchsgüter	2221	3221	23	4.187,25	6.000,00	-1.812,75	4.187,25	6.000,00	-1.812,75
1/211000-459590	Sonstige Verbrauchsgüter	2221	3221	23	0,00	1.500,00	-1.500,00	0,00	1.500,00	-1.500,00
1/211000-510000	Geldbezüge der Vertragsbediensteten der Verwaltung	2211	3211	20	110.827,53	112.500,00	-1.672,47	110.827,53	112.500,00	-1.672,47
1/211000-510200	Geldbezüge der Vertragsbediensteten der Verwaltung	2211	3211	20	10.406,38	10.500,00	-93,62	10.406,38	10.500,00	-93,62
1/211000-511000	Geldbezüge der Vertragsbediensteten in handwerklicher Verwendung	2211	3211	20	834.312,76	986.900,00	-152.587,24	834.312,76	986.900,00	-152.587,24
1/211000-520000	Geldbezüge der ganzjährig beschäftigten Angestellten	2211	3211	20	18.313,68	18.300,00	13,68	18.313,68	18.300,00	13,68
1/211000-523000	Geldbezüge der nicht ganzjährig beschäftigten Arbeiter	2211	3211	20	118.092,33	50.000,00	68.092,33	118.092,33	50.000,00	68.092,33
1/211000-563000	Sonstige Aufwandsentschädigungen	2213	3213	20	5.040,94	4.600,00	440,94	5.040,94	4.600,00	440,94
1/211000-565000	Mehrleistungsvergütungen	2211	3211	20	1.029,15	5.600,00	-4.570,85	1.029,15	5.600,00	-4.570,85
1/211000-566000	Zuwendungen aus Anlass von Dienstjubiläen	2212	3212	20	6.066,05	6.000,00	66,05	6.066,05	6.000,00	66,05
1/211000-569000	Sonstige Nebengebühren	2211	3211	20	3.596,07	3.200,00	396,07	3.596,07	3.200,00	396,07
1/211000-580000	Dienstgeberbeiträge zum Ausgleichsfonds für Familienbeihilfen	2212	3212	20	40.139,50	43.000,00	-2.860,50	40.139,50	43.000,00	-2.860,50
1/211000-582090	Sonstige Dienstgeberbeiträge zur sozialen Sicherheit	2212	3212	20	221.908,48	235.200,00	-13.291,52	221.908,48	235.200,00	-13.291,52
1/211000-582190	Sonst.DGB.zur soz.Sicherheit (Abfertigung neu)	2212	3212	20	10.998,59	11.900,00	-901,41	10.998,59	11.900,00	-901,41
1/211000-590100	Freiwillige Sozialleistungen	2212	3212	20	82,32	100,00	-17,68	82,32	100,00	-17,68
1/211000-591000	Dotierung von Rückstellungen für Abfertigungen	2214			0,00	11.600,00	-11.600,00	0,00	0,00	0,00
1/211000-592000	Dotierung von Rückstellungen für Jubiläumszuwendungen	2214			1.318,56	10.800,00	-9.481,44	0,00	0,00	0,00
1/211000-593000	Dotierung von Rückstellungen für nicht konsumierte Urlaube	2214			15.669,69	1.200,00	14.469,69	0,00	0,00	0,00
1/211000-600100	Energiebezüge: Strom	2222	3222	24	67.430,93	42.200,00	25.230,93	67.430,93	42.200,00	25.230,93
1/211000-600190	Energiebezüge: Gas	2222	3222	24	125.364,56	32.800,00	92.564,56	125.364,56	32.800,00	92.564,56
1/211000-600390	Energiebezüge: Wärme	2222	3222	24	143.708,45	174.400,00	-30.691,55	143.708,45	174.400,00	-30.691,55
1/211000-613200	Instandhaltung von sonstigen Grundstückseinrichtungen	2224	3224	24	9.798,44	29.500,00	-19.701,56	9.798,44	29.500,00	-19.701,56
1/211000-613299	Instandhaltung von sonstigen Grundstückseinrichtungen (interne Verr.)	2224	3224	24	23.209,55	10.000,00	13.209,55	23.209,55	10.000,00	13.209,55
1/211000-614000	Instandhaltung von Gebäuden und Bauten	2224	3224	24	86.419,73	199.800,00	-113.380,27	86.419,73	199.800,00	-113.380,27
1/211000-614099	Instandhaltung von Gebäuden und Bauten (interne Verr.)	2224	3224	24	11.315,55	50.000,00	-38.684,45	11.315,55	50.000,00	-38.684,45
1/211000-616400	Instandhaltung von Maschinen und maschinellen Anlagen	2224	3224	24	2.597,83	3.500,00	-902,17	2.597,83	3.500,00	-902,17

		MVAG			Ergebnisrechnung			Finanzierungsrechnung		
		MVAG	MVAG	VCQU	RA 2022	VA 2022	RA - VA	RA 2022	VA 2022	RA - VA
		EH	FH							
1/211000-618000	Instandhaltung v.sonstigen Anlagen	2224	3224	24	0,00	300,00	-300,00	0,00	300,00	-300,00
1/211000-618400	Instandhaltung v.sonst.Anlagen	2224	3224	24	4.709,09	10.000,00	-5.290,91	4.709,09	10.000,00	-5.290,91
1/211000-618499	Instandhaltung von sonstigen Anlagen (interne Verr.)	2224	3224	24	4.811,89	5.000,00	-188,11	4.811,89	5.000,00	-188,11
1/211000-618700	Instandhaltung von sonstigen Anlagen	2224	3224	24	1.508,30	2.000,00	-491,70	1.508,30	2.000,00	-491,70
1/211000-618799	Instandhaltung von sonstigen Anlagen (interne Verr.)	2224	3224	24	0,00	1.000,00	-1.000,00	0,00	1.000,00	-1.000,00
1/211000-621000	Sonstige Transporte	2222	3222	24	21.490,00	39.000,00	-17.510,00	21.490,00	39.000,00	-17.510,00
1/211000-621400	Sonstige Transporte	2222	3222	24	12.416,54	11.500,00	916,54	12.416,54	11.500,00	916,54
1/211000-631500	Telekommunikationsdienste	2222	3222	24	13.585,65	11.000,00	2.585,65	12.883,77	11.000,00	1.883,77
1/211000-640000	Rechts- und Beratungsaufwand	2222	3222	24	115,67	3.000,00	-2.884,33	115,67	3.000,00	-2.884,33
1/211000-650000	Zinsen für Finanzschulden in Euro	2241	3241	25	26.378,44	36.700,00	-10.321,56	26.378,44	36.700,00	-10.321,56
1/211000-670000	Versicherungen	2222	3222	24	25.985,48	30.000,00	-4.014,52	25.985,48	30.000,00	-4.014,52
1/211000-680000	Planmäßige Abschreibung	2226			839.602,30	704.300,00	135.302,30	0,00	0,00	0,00
1/211000-683000	Verluste aus dem Abgang von Sachanlagen und immateriellen Vermögenswerten	2226			1.009,02	0,00	1.009,02	0,00	0,00	0,00
1/211000-700000	Miet- und Pachtaufwand	2223	3223	24	8.877,91	5.000,00	3.877,91	8.877,91	5.000,00	3.877,91
1/211000-711200	Gebühren f.d.Benützung v.Gemeindeeinrichtungen u. -anlagen gem. FAG	2225	3225	24	132.809,20	130.600,00	2.209,20	132.809,20	130.600,00	2.209,20
1/211000-723400	Amtspauschalien und Repräsentationsaufwendungen	2225	3225	24	1.041,55	300,00	741,55	1.041,55	300,00	741,55
1/211000-724090	Reisegebühren	2225	3225	24	457,52	600,00	-142,48	457,52	600,00	-142,48
1/211000-728000	Entgelte für sonstige Leistungen	2225	3225	24	252,00	1.000,00	-748,00	252,00	1.000,00	-748,00
1/211000-728050	Entgelte für sonstige Leistungen	2225	3225	24	27.994,18	26.000,00	1.994,18	27.994,18	26.000,00	1.994,18
1/211000-728099	Entgelte für sonstige Leistungen (interne Verr.)	2225	3225	24	134.240,73	152.600,00	-18.359,27	134.240,73	152.600,00	-18.359,27
1/211000-728100	Entgelte für sonstige Leistungen	2225	3225	24	6.743,21	6.400,00	343,21	6.743,21	6.400,00	343,21
1/211000-728200	Entgelte für sonstige Leistungen	2225	3225	24	70.099,05	74.200,00	-4.100,95	70.099,05	74.200,00	-4.100,95
1/211000-728299	Entgelte für sonstige Leistungen (interne Verr.)	2225	3225	24	3.117,16	5.000,00	-1.882,84	3.117,16	5.000,00	-1.882,84
1/211000-728300	Entgelte für sonstige Leistungen	2225	3225	24	2.245,07	2.700,00	-454,93	2.245,07	2.700,00	-454,93
1/211000-728400	Entgelte für sonstige Leistungen	2225	3225	24	10.898,07	17.500,00	-6.601,93	10.898,07	17.500,00	-6.601,93
1/211000-728499	Entgelte für sonstige Leistungen (interne Verr.)	2225	3225	24	3.428,80	2.500,00	928,80	3.428,80	2.500,00	928,80
1/211000-728600	Entgelte für sonstige Leistungen	2225	3225	24	893.261,50	900.000,00	-6.738,50	893.261,50	900.000,00	-6.738,50
1/211000-729000	Sonstige Aufwendungen	2225	3225	24	48.185,74	40.000,00	8.185,74	48.185,74	40.000,00	8.185,74
1/211000-729690	Sonstige Aufwendungen (Forderungsabschreibungen)	2225	3225	24	581,60	2.000,00	-1.418,40	581,60	2.000,00	-1.418,40
SU 22 / 32	Summe Aufwendungen / Auszahlungen operative Gebarung				4.292.808,97	4.368.100,00	-75.291,03	3.434.465,10	3.640.200,00	-205.734,90
SA 0 / SA 1	(0) Nettoergebnis (21 - 22) / (1) Geldfluss operative Gebarung (31 - 32)				-2.890.692,10	-3.377.000,00	486.307,90	-2.237.410,35	-2.732.600,00	495.189,65

		MVAG		VCQU	Ergebnisrechnung			Finanzierungsrechnung		
		EH	FH		RA 2022	VA 2022	RA - VA	RA 2022	VA 2022	RA - VA
1/211000-795001	Zuweisung an allgemeine Haushaltsrücklagen	2401			117.709,24	0,00	-117.709,24	0,00	0,00	0,00
SU 23	Summe Haushaltsrücklagen				-117.709,24	0,00	-117.709,24	0,00	0,00	0,00
SA00	Nettoergebnis nach Zuw./Entn. Haushaltsrücklagen (Saldo 0 +/- SU23)				-3.008.401,34	-3.377.000,00	368.598,66			
Investive Gebarung										
SU 33	Summe Einzahlungen investive Gebarung							0,00	0,00	0,00
1/211000-010000	Gebäude und Bauten		3413 2 40		0,00	0,00	0,00	2.870,91	2.000,00	870,91
1/211000-010100	Gebäude und Bauten		3413 2 40		0,00	0,00	0,00	38.659,41	0,00	38.659,41
1/211000-020000	Maschinen und maschinelle Anlagen		3414 2 41		0,00	0,00	0,00	0,00	1.000,00	-1.000,00
1/211000-020400	Maschinen u.maschinelle Anlagen		3414 2 41		0,00	0,00	0,00	5.386,69	3.000,00	2.386,69
1/211000-042000	Amts-, Betriebs- und Geschäftsausstattung		3415 2 41		0,00	0,00	0,00	0,00	1.000,00	-1.000,00
1/211000-042200	Amts-, Betriebs- und Geschäftsausstattung		3415 2 41		0,00	0,00	0,00	20.790,76	85.000,00	-64.209,24
1/211000-042400	Amts-, Betriebs- und Geschäftsausstattung		3415 2 41		0,00	0,00	0,00	53.345,71	40.000,00	13.345,71
1/211000-042700	Amts-, Betriebs- und Geschäftsausstattung		3415 2 41		0,00	0,00	0,00	3.385,38	500,00	2.885,38
1/211000-050099	Sonderanlagen (interne Verr.)		3412 2 40		0,00	0,00	0,00	3.493,17	0,00	3.493,17
SU 34	Summe Auszahlungen investive Gebarung							127.932,03	132.500,00	-4.567,97
SA2	Saldo (2) Geldfluss aus der Investiven Gebarung (33 – 34)							-127.932,03	-132.500,00	4.567,97
SA3	Saldo (3) Nettofinanzierungssaldo (Saldo 1 + Saldo 2)							-2.365.342,38	-2.865.100,00	499.757,62
Finanzierungstätigkeit										
SU 35	Summe Einzahlungen aus der Finanzierungstätigkeit							0,00	0,00	0,00
1/211000-346000	Investitionsdarlehen von Finanzunternehmen		3614 65		0,00	0,00	0,00	115.124,52	254.200,00	-139.075,48
SU 36	Summe Auszahlungen aus der Finanzierungstätigkeit							115.124,52	254.200,00	-139.075,48
SA4	Saldo (4) Geldfluss aus der Finanzierungstätigkeit (35 – 36)							-115.124,52	-254.200,00	139.075,48
SA5	Saldo (5) Geldfluss aus der voranschlagswirksamen Gebarung (Saldo 3 + Saldo 4)							-2.480.466,90	-3.119.300,00	638.833,10
211001	Volksschulen (Baumkirchnerring)									
Operative Gebarung										
SU 21 / 31	Summe Erträge / Einzahlungen operative Gebarung				0,00	0,00	0,00	0,00	0,00	0,00
SU 22 / 32	Summe Aufwendungen / Auszahlungen operative Gebarung				0,00	0,00	0,00	0,00	0,00	0,00
SA 0 / SA 1	(0) Nettoergebnis (21 - 22) / (1) Geldfluss operative Gebarung (31 – 32)				0,00	0,00	0,00	0,00	0,00	0,00
6/211001+895001	Entnahmen von allgemeinen Haushaltsrücklagen	2301	1		28.741,96	0,00	28.741,96	0,00	0,00	0,00
SU 23	Summe Haushaltsrücklagen				28.741,96	0,00	28.741,96	0,00	0,00	0,00
SA00	Nettoergebnis nach Zuw./Entn. Haushaltsrücklagen (Saldo 0 +/- SU23)				28.741,96	0,00	28.741,96			

		MVAG	MVAG	VCQU	Ergebnisrechnung			Finanzierungsrechnung		
		EH	FH		RA 2022	VA 2022	RA - VA	RA 2022	VA 2022	RA - VA
Investive Gebarung										
SU 33	Summe Einzahlungen investive Gebarung							0,00	0,00	0,00
5/211001-010000	Gebäude und Bauten		3413 1 40		0,00	0,00	0,00	28.741,96	792.400,00	-763.658,04
SU 34	Summe Auszahlungen investive Gebarung							28.741,96	792.400,00	-763.658,04
SA2	Saldo (2) Geldfluss aus der Investiven Gebarung (33 – 34)							-28.741,96	-792.400,00	763.658,04
SA3	Saldo (3) Nettofinanzierungssaldo (Saldo 1 + Saldo 2)							-28.741,96	-792.400,00	763.658,04
Finanzierungstätigkeit										
6/211001+346000	Investitionsdarlehen von Finanzunternehmen		3514 1 55		0,00	0,00	0,00	0,00	792.400,00	-792.400,00
SU 35	Summe Einzahlungen aus der Finanzierungstätigkeit							0,00	792.400,00	-792.400,00
SU 36	Summe Auszahlungen aus der Finanzierungstätigkeit							0,00	0,00	0,00
SA4	Saldo (4) Geldfluss aus der Finanzierungstätigkeit (35 – 36)							0,00	792.400,00	-792.400,00
SA5	Saldo (5) Geldfluss aus der voranschlagswirksamen Gebarung (Saldo 3 + Saldo 4)							-28.741,96	0,00	-28.741,96
211002 Volksschulen (Zubau VS Barwitzius)										
Operative Gebarung										
SU 21 / 31	Summe Erträge / Einzahlungen operative Gebarung				0,00	0,00	0,00	0,00	0,00	0,00
1/211002-680000	Planmäßige Abschreibung		2226		0,00	5.200,00	-5.200,00	0,00	0,00	0,00
SU 22 / 32	Summe Aufwendungen / Auszahlungen operative Gebarung				0,00	5.200,00	-5.200,00	0,00	0,00	0,00
SA 0 / SA 1	(0) Nettoergebnis (21 - 22) / (1) Geldfluss operative Gebarung (31 – 32)				0,00	-5.200,00	5.200,00	0,00	0,00	0,00
SU 23	Summe Haushaltsrücklagen				0,00	0,00	0,00	0,00	0,00	0,00
SA00	Nettoergebnis nach Zuw./Entn. Haushaltsrücklagen (Saldo 0 +/- SU23)				0,00	-5.200,00	5.200,00			
Investive Gebarung										
SU 33	Summe Einzahlungen investive Gebarung							0,00	0,00	0,00
SU 34	Summe Auszahlungen investive Gebarung							0,00	0,00	0,00
SA2	Saldo (2) Geldfluss aus der Investiven Gebarung (33 – 34)							0,00	0,00	0,00
SA3	Saldo (3) Nettofinanzierungssaldo (Saldo 1 + Saldo 2)							0,00	0,00	0,00
Finanzierungstätigkeit										
SU 35	Summe Einzahlungen aus der Finanzierungstätigkeit							0,00	0,00	0,00
SU 36	Summe Auszahlungen aus der Finanzierungstätigkeit							0,00	0,00	0,00
SA4	Saldo (4) Geldfluss aus der Finanzierungstätigkeit (35 – 36)							0,00	0,00	0,00
SA5	Saldo (5) Geldfluss aus der voranschlagswirksamen Gebarung (Saldo 3 + Saldo 4)							0,00	0,00	0,00
211700 Volksschulen (Dachsanierungen)										
Operative Gebarung										
SU 21 / 31	Summe Erträge / Einzahlungen operative Gebarung				0,00	0,00	0,00	0,00	0,00	0,00
1/211700-680000	Planmäßige Abschreibung		2226		0,00	2.400,00	-2.400,00	0,00	0,00	0,00
SU 22 / 32	Summe Aufwendungen / Auszahlungen operative Gebarung				0,00	2.400,00	-2.400,00	0,00	0,00	0,00

	MVAG	MVAG	VCQU	Ergebnisrechnung			Finanzierungsrechnung			
				EH	FH		RA 2022	VA 2022	RA - VA	RA 2022
SA 0 / SA 1	(0) Nettoergebnis (21 - 22) / (1) Geldfluss operative Gebarung (31 – 32)			0,00	-2.400,00	2.400,00	0,00	0,00	0,00	
SU 23	Summe Haushaltsrücklagen			0,00	0,00	0,00	0,00	0,00	0,00	
SA00	Nettoergebnis nach Zuw./Entn. Haushaltsrücklagen (Saldo 0 +/- SU23)			0,00	-2.400,00	2.400,00				
Investive Gebarung										
SU 33	Summe Einzahlungen investive Gebarung						0,00	0,00	0,00	
SU 34	Summe Auszahlungen investive Gebarung						0,00	0,00	0,00	
SA2	Saldo (2) Geldfluss aus der Investiven Gebarung (33 – 34)						0,00	0,00	0,00	
SA3	Saldo (3) Nettofinanzierungssaldo (Saldo 1 + Saldo 2)						0,00	0,00	0,00	
Finanzierungstätigkeit										
SU 35	Summe Einzahlungen aus der Finanzierungstätigkeit						0,00	0,00	0,00	
SU 36	Summe Auszahlungen aus der Finanzierungstätigkeit						0,00	0,00	0,00	
SA4	Saldo (4) Geldfluss aus der Finanzierungstätigkeit (35 – 36)						0,00	0,00	0,00	
SA5	Saldo (5) Geldfluss aus der voranschlagswirksamen Gebarung (Saldo 3 + Saldo 4)						0,00	0,00	0,00	
212	Hauptschulen									
212000	Mittelschulen									
Operative Gebarung										
2/212000+811190	Miet- und Pächtertrag (Sta274 u.a.)	2115	3115	14	66.417,91	65.000,00	1.417,91	61.573,70	65.000,00	-3.426,30
2/212000+813000	Erträge aus der Auflösung von Investitionszuschüssen (Kapitaltransfers)	2127			429,17	400,00	29,17	0,00	0,00	0,00
2/212000+816090	Kostenbeiträge (Kostenersätze) für sonstige Leistungen	2114	3114	13	14.056,80	0,00	14.056,80	14.056,80	0,00	14.056,80
2/212000+816190	Kostenbeiträge (Kostenersätze) für so.Leistg.(Sta.182+184+187+189)	2114	3114	13	617.839,01	730.000,00	-112.160,99	622.465,70	730.000,00	-107.534,30
2/212000+816290	Kostenbeiträge (Kostenersätze) für so.Leistg.(Sta.84+193+194+212)	2114	3114	13	171.389,10	170.000,00	1.389,10	164.829,01	170.000,00	-5.170,99
2/212000+816390	Kostenbeiträge (Kostenersätze) für sonstige Leistungen	2114	3114	13	10.439,00	11.000,00	-561,00	10.575,00	11.000,00	-425,00
2/212000+816590	Kostenbeiträge (Kostenersätze) für sonstige Leistungen	2114	3114	13	26.820,00	52.300,00	-25.480,00	30.617,68	52.300,00	-21.682,32
2/212000+817100	Erträge aus der Auflösung v. sonstigen Rückst. (Abfertigungen)	2117			60.134,34	26.300,00	33.834,34	0,00	0,00	0,00
2/212000+817200	Erträge aus der Auflösung v. sonstigen Rückst. (Jubiläumszuw.)	2117			36.433,63	13.000,00	23.433,63	0,00	0,00	0,00
2/212000+817300	Erträge aus der Auflösung v. sonstigen Rückst. (Urlaube)	2117			14.228,75	0,00	14.228,75	0,00	0,00	0,00
2/212000+823000	Sonstige Zinserträge	2131	3131	14	16,61	100,00	-83,39	16,61	100,00	-83,39
2/212000+828000	Rückersätze von Aufwendungen	2116	3116	18	0,00	100,00	-100,00	0,00	100,00	-100,00
2/212000+829100	Sonstige Erträge	2116	3116	18	11.677,03	0,00	11.677,03	11.677,03	0,00	11.677,03

		MVAG			Ergebnisrechnung			Finanzierungsrechnung		
		EH	FH	VCQU	RA 2022	VA 2022	RA - VA	RA 2022	VA 2022	RA - VA
2/212000+861100	Transfers von Ländern, Landesfonds und Landesk. (Personalf. f. Nachm.Betreuung)	2121	3121	15	128.333,00	146.000,00	-17.667,00	128.333,00	146.000,00	-17.667,00
2/212000+861200	Transfers von Ländern, Landesfonds und Landesammern	2121	3121	15	0,00	25.000,00	-25.000,00	0,00	25.000,00	-25.000,00
2/212000+861500	Transfers von Ländern, Landesfonds und Landesammern (Annuitätenzusch.)	2121	3121	15	91.099,51	91.000,00	99,51	91.099,51	91.000,00	99,51
2/212000+863000	Transfers von sonstigen Trägern öffentlichen Rechts und Sozialversicherungsträgern	2121	3121	15	23.668,41	0,00	23.668,41	23.668,41	0,00	23.668,41
SU 21 / 31	Summe Erträge / Einzahlungen operative Gebarung				1.272.982,27	1.330.200,00	-57.217,73	1.158.912,45	1.290.500,00	-131.587,55
1/212000-400000	Geringwertige Wirtschaftsgüter des Anlagevermögens	2221	3221	23	4.286,37	2.500,00	1.786,37	4.286,37	2.500,00	1.786,37
1/212000-400200	Geringwertige Wirtschaftsgüter des Anlagevermögens	2221	3221	23	15.265,73	6.900,00	8.365,73	15.265,73	6.900,00	8.365,73
1/212000-400400	Geringwertige Wirtschaftsgüter des Anlagevermögens	2221	3221	23	8.263,97	5.000,00	3.263,97	8.263,97	5.000,00	3.263,97
1/212000-400500	Geringwertige Wirtschaftsgüter des Anlagevermögens	2221	3221	23	13.584,14	1.100,00	12.484,14	13.584,14	1.100,00	12.484,14
1/212000-452000	Treibstoffe	2221	3221	23	556,25	500,00	56,25	556,25	500,00	56,25
1/212000-452099	Treibstoffe (interne Verr.)	2221	3221	23	1.625,60	500,00	1.125,60	1.625,60	500,00	1.125,60
1/212000-459090	Sonstige Verbrauchsgüter	2221	3221	23	10.593,92	7.000,00	3.593,92	10.593,92	7.000,00	3.593,92
1/212000-459190	Sonstige Verbrauchsgüter	2221	3221	23	8.854,83	4.400,00	4.454,83	8.854,83	4.400,00	4.454,83
1/212000-459290	Sonstige Verbrauchsgüter	2221	3221	23	52.745,34	20.300,00	32.445,34	52.745,34	20.300,00	32.445,34
1/212000-459490	Sonstige Verbrauchsgüter	2221	3221	23	3.420,42	4.000,00	-579,58	3.420,42	4.000,00	-579,58
1/212000-459590	Sonstige Verbrauchsgüter	2221	3221	23	683,77	800,00	-116,23	683,77	800,00	-116,23
1/212000-510000	Geldbezüge der Vertragsbediensteten der Verwaltung	2211	3211	20	63.194,29	63.300,00	-105,71	63.194,29	63.300,00	-105,71
1/212000-510200	Geldbezüge der Vertragsbediensteten der Verwaltung	2211	3211	20	13.408,31	13.500,00	-91,69	13.408,31	13.500,00	-91,69
1/212000-511000	Geldbezüge für Vertragsbedienstete in handwerklicher Verwendung	2211	3211	20	827.895,06	949.900,00	-122.004,94	827.895,06	949.900,00	-122.004,94
1/212000-511200	Geldbezüge der Vertragsbediensteten in handwerklicher Verwendung	2211	3211	20	27.290,40	27.400,00	-109,60	27.290,40	27.400,00	-109,60
1/212000-520000	Geldbezüge der ganzjährig beschäftigten Angestellten	2211	3211	20	119.543,90	119.900,00	-356,10	119.543,90	119.900,00	-356,10
1/212000-520200	Geldbezüge der ganzjährig beschäftigten Angestellten	2211	3211	20	0,00	39.200,00	-39.200,00	0,00	39.200,00	-39.200,00
1/212000-523000	Geldbezüge der nicht ganzjährig beschäftigten Arbeiter	2211	3211	20	105.429,78	50.000,00	55.429,78	105.429,78	50.000,00	55.429,78
1/212000-563000	Sonstige Aufwandsentschädigungen	2213	3213	20	3.543,20	3.700,00	-156,80	3.543,20	3.700,00	-156,80
1/212000-565000	Mehrleistungsvergütungen	2211	3211	20	3.682,23	2.500,00	1.182,23	3.682,23	2.500,00	1.182,23

		MVAG			Ergebnisrechnung			Finanzierungsrechnung		
		EH	FH	VCQU	RA 2022	VA 2022	RA - VA	RA 2022	VA 2022	RA - VA
1/212000-566000	Zuwendungen aus Anlass von Dienstjubiläen	2212	3212	20	12.097,42	3.000,00	9.097,42	12.097,42	3.000,00	9.097,42
1/212000-569000	Sonstige Nebengebühren	2211	3211	20	4.415,68	4.000,00	415,68	4.415,68	4.000,00	415,68
1/212000-580000	Dienstgeberbeiträge zum Ausgleichsfonds für Familienbeihilfen	2212	3212	20	38.216,96	42.600,00	-4.383,04	38.216,96	42.600,00	-4.383,04
1/212000-582090	Sonstige Dienstgeberbeiträge zur sozialen Sicherheit	2212	3212	20	227.342,76	246.600,00	-19.257,24	227.342,76	246.600,00	-19.257,24
1/212000-582190	Sonst.DGB.zur soz.Sicherheit (Abfertigung neu)	2212	3212	20	10.364,44	11.900,00	-1.535,56	10.364,44	11.900,00	-1.535,56
1/212000-590100	Freiwillige Sozialleistungen	2212	3212	20	106,08	100,00	6,08	106,08	100,00	6,08
1/212000-591000	Dotierung von Rückstellungen für Abfertigungen	2214			1.963,72	9.500,00	-7.536,28	0,00	0,00	0,00
1/212000-592000	Dotierung von Rückstellungen für Jubiläumszuwendungen	2214			791,40	10.700,00	-9.908,60	0,00	0,00	0,00
1/212000-593000	Dotierung von Rückstellungen für nicht konsumierte Urlaube	2214			16.241,16	1.300,00	14.941,16	0,00	0,00	0,00
1/212000-600100	Energiebezüge: Strom	2222	3222	24	92.693,13	67.000,00	25.693,13	92.693,13	67.000,00	25.693,13
1/212000-600190	Energiebezüge: Gas	2222	3222	24	229,13	300,00	-70,87	229,13	300,00	-70,87
1/212000-600390	Energiebezüge: Wärme	2222	3222	24	178.864,55	170.000,00	8.864,55	178.864,55	170.000,00	8.864,55
1/212000-613200	Instandhaltung von sonstigen Grundstückseinrichtungen	2224	3224	24	24.475,28	99.100,00	-74.624,72	24.475,28	99.100,00	-74.624,72
1/212000-613299	Instandhaltung von sonstigen Grundstückseinrichtungen (interne Verr.)	2224	3224	24	11.755,32	20.000,00	-8.244,68	11.755,32	20.000,00	-8.244,68
1/212000-614000	Instandhaltung von Gebäuden und Bauten	2224	3224	24	128.097,04	168.000,00	-39.902,96	128.097,04	168.000,00	-39.902,96
1/212000-614099	Instandhaltung von Gebäuden und Bauten (interne Verr.)	2224	3224	24	13.871,71	25.000,00	-11.128,29	13.871,71	25.000,00	-11.128,29
1/212000-616000	Instandhaltung von Maschinen und maschinellen Anlagen	2224	3224	24	0,00	400,00	-400,00	0,00	400,00	-400,00
1/212000-616400	Instandhaltung von Maschinen und maschinellen Anlagen	2224	3224	24	4.320,72	5.000,00	-679,28	4.320,72	5.000,00	-679,28
1/212000-618000	Instandhaltung v.sonstigen Anlagen	2224	3224	24	477,60	1.000,00	-522,40	477,60	1.000,00	-522,40
1/212000-618400	Instandhaltung v.sonst.Anlagen	2224	3224	24	9.674,98	12.000,00	-2.325,02	9.674,98	12.000,00	-2.325,02
1/212000-618499	Instandhaltung von sonstigen Anlagen (interne Verr.)	2224	3224	24	7.820,34	6.000,00	1.820,34	7.820,34	6.000,00	1.820,34
1/212000-618700	Instandhaltung von sonstigen Anlagen	2224	3224	24	6.164,34	4.000,00	2.164,34	6.164,34	4.000,00	2.164,34
1/212000-618799	Instandhaltung von sonstigen Anlagen (interne Verr.)	2224	3224	24	770,75	1.000,00	-229,25	770,75	1.000,00	-229,25
1/212000-621000	Sonstige Transporte	2222	3222	24	25.535,00	29.000,00	-3.465,00	25.535,00	29.000,00	-3.465,00
1/212000-621400	Sonstige Transporte	2222	3222	24	1.581,78	1.000,00	581,78	1.581,78	1.000,00	581,78
1/212000-631500	Telekommunikationsdienste	2222	3222	24	8.936,13	10.000,00	-1.063,87	8.936,13	10.000,00	-1.063,87
1/212000-640000	Rechts- und Beratungsaufwand	2222	3222	24	688,04	2.500,00	-1.811,96	688,04	2.500,00	-1.811,96
1/212000-650000	Zinsen für Finanzschulden in Euro	2241	3241	25	38.378,75	60.300,00	-21.921,25	38.378,75	60.300,00	-21.921,25

		MVAG			Ergebnisrechnung			Finanzierungsrechnung		
		EH	FH	VCQU	RA 2022	VA 2022	RA - VA	RA 2022	VA 2022	RA - VA
1/212000-670000	Versicherungen	2222	3222	24	46.306,47	46.000,00	306,47	46.306,47	46.000,00	306,47
1/212000-680000	Planmäßige Abschreibung	2226			279.771,55	264.400,00	15.371,55	0,00	0,00	0,00
1/212000-683000	Verluste aus dem Abgang von Sachanlagen und immateriellen Vermögenswerten	2226			2.373,66	0,00	2.373,66	0,00	0,00	0,00
1/212000-700000	Miet- und Pachtaufwand	2223	3223	24	228.957,18	227.000,00	1.957,18	228.957,18	227.000,00	1.957,18
1/212000-700300	Miet- und Pachtaufwand	2223	3223	24	5.221,96	400,00	4.821,96	5.221,96	400,00	4.821,96
1/212000-705000	Operating Leasing	2223	3223	24	360.632,64	362.000,00	-1.367,36	360.632,64	362.000,00	-1.367,36
1/212000-711200	Gebühren f.d.Benützung v.Gemeindeeinrichtungen u. -anlagen gem. FAG	2225	3225	24	164.479,17	160.000,00	4.479,17	164.479,17	160.000,00	4.479,17
1/212000-723400	Amtspauschalien und Repräsentationsaufwendungen	2225	3225	24	3.587,28	400,00	3.187,28	3.587,28	400,00	3.187,28
1/212000-724090	Reisegebühren	2225	3225	24	650,94	700,00	-49,06	650,94	700,00	-49,06
1/212000-728000	Entgelte für sonstige Leistungen	2225	3225	24	1.934,40	2.000,00	-65,60	1.934,40	2.000,00	-65,60
1/212000-728050	Entgelte für sonstige Leistungen	2225	3225	24	32.044,48	28.600,00	3.444,48	32.044,48	28.600,00	3.444,48
1/212000-728099	Entgelte für sonstige Leistungen (interne Verr.)	2225	3225	24	166.262,74	189.000,00	-22.737,26	166.262,74	189.000,00	-22.737,26
1/212000-728100	Entgelte für sonstige Leistungen	2225	3225	24	2.834,21	2.700,00	134,21	2.834,21	2.700,00	134,21
1/212000-728200	Entgelte für sonstige Leistungen	2225	3225	24	89.448,49	153.000,00	-63.551,51	89.448,49	153.000,00	-63.551,51
1/212000-728299	Entgelte für sonstige Leistungen (interne Verr.)	2225	3225	24	3.093,95	7.000,00	-3.906,05	3.093,95	7.000,00	-3.906,05
1/212000-728300	Entgelte für sonstige Leistungen	2225	3225	24	709,79	1.300,00	-590,21	709,79	1.300,00	-590,21
1/212000-728400	Entgelte für sonstige Leistungen	2225	3225	24	17.949,48	28.000,00	-10.050,52	17.949,48	28.000,00	-10.050,52
1/212000-728499	Entgelte für sonstige Leistungen (interne Verr.)	2225	3225	24	3.402,54	4.000,00	-597,46	3.402,54	4.000,00	-597,46
1/212000-728600	Entgelte für sonstige Leistungen	2225	3225	24	412.443,64	425.000,00	-12.556,36	412.443,64	425.000,00	-12.556,36
1/212000-729000	Sonstige Aufwendungen	2225	3225	24	37.465,34	20.000,00	17.465,34	37.465,34	20.000,00	17.465,34
1/212000-729690	Sonstige Aufwendungen (Forderungsabschreibungen)	2225	3225	24	578,20	4.000,00	-3.421,80	578,20	4.000,00	-3.421,80
1/212000-757000	Transfers an private Organisationen ohne Erwerbszweck	2234	3234	27	3.861,00	5.000,00	-1.139,00	3.861,00	5.000,00	-1.139,00
SU 22 / 32	Summe Aufwendungen / Auszahlungen operative Gebarung				4.013.750,83	4.264.200,00	-250.449,17	3.712.609,34	3.978.300,00	-265.690,66
SA 0 / SA 1	(0) Nettoergebnis (21 - 22) / (1) Geldfluss operative Gebarung (31 - 32)				-2.740.768,56	-2.934.000,00	193.231,44	-2.553.696,89	-2.687.800,00	134.103,11
1/212000-793001	Zuweisung an Zahlungsmittelreserve endfällige Darlehen	2401			94.800,00	94.800,00	0,00	0,00	0,00	0,00
1/212000-795001	Zuweisung an allgemeine Haushaltsrücklagen	2401			77.830,94	0,00	-77.830,94	0,00	0,00	0,00
SU 23	Summe Haushaltsrücklagen				-172.630,94	-94.800,00	-77.830,94	0,00	0,00	0,00
SA00	Nettoergebnis nach Zuw./Entn. Haushaltsrücklagen (Saldo 0 +/- SU23)				-2.913.399,50	-3.028.800,00	115.400,50			
Investive Gebarung										
SU 33	Summe Einzahlungen investive Gebarung							0,00	0,00	0,00

		MVAG		VCQU	Ergebnisrechnung			Finanzierungsrechnung		
		EH	FH		RA 2022	VA 2022	RA - VA	RA 2022	VA 2022	RA - VA
1/212000-006000	Sonstige Grundstückseinrichtungen		3412	2 40	0,00	0,00	0,00	62.901,13	0,00	62.901,13
1/212000-010000	Gebäude und Bauten, Honorarnote		3413	2 40	0,00	0,00	0,00	3.600,00	0,00	3.600,00
1/212000-020000	Maschinen und maschinelle Anlagen		3414	2 41	0,00	0,00	0,00	0,00	400,00	-400,00
1/212000-020400	Maschinen u.maschinelle Anlagen		3414	2 41	0,00	0,00	0,00	1.777,77	3.700,00	-1.922,23
1/212000-042000	Amts-, Betriebs- und Geschäftsausstattung		3415	2 41	0,00	0,00	0,00	3.713,58	1.000,00	2.713,58
1/212000-042200	Amts-, Betriebs- und Geschäftsausstattung		3415	2 41	0,00	0,00	0,00	13.069,06	120.000,00	-106.930,94
1/212000-042400	Amts-, Betriebs- und Geschäftsausstattung		3415	2 41	0,00	0,00	0,00	31.479,39	40.000,00	-8.520,61
1/212000-042700	Amts-, Betriebs- und Geschäftsausstattung		3415	2 41	0,00	0,00	0,00	0,00	500,00	-500,00
1/212000-050099	Sonderanlagen (interne Verr.)		3412	2 40	0,00	0,00	0,00	3.782,26	0,00	3.782,26
SU 34	Summe Auszahlungen investive Gebarung							120.323,19	165.600,00	-45.276,81
SA2	Saldo (2) Geldfluss aus der Investiven Gebarung (33 – 34)							-120.323,19	-165.600,00	45.276,81
SA3	Saldo (3) Nettofinanzierungssaldo (Saldo 1 + Saldo 2)							-2.674.020,08	-2.853.400,00	179.379,92
Finanzierungstätigkeit										
SU 35	Summe Einzahlungen aus der Finanzierungstätigkeit							0,00	0,00	0,00
1/212000-346000	Investitionsdarlehen von Finanzunternehmen		3614	65	0,00	0,00	0,00	176.494,87	177.000,00	-505,13
SU 36	Summe Auszahlungen aus der Finanzierungstätigkeit							176.494,87	177.000,00	-505,13
SA4	Saldo (4) Geldfluss aus der Finanzierungstätigkeit (35 – 36)							-176.494,87	-177.000,00	505,13
SA5	Saldo (5) Geldfluss aus der voranschlagswirksamen Gebarung (Saldo 3 + Saldo 4)							-2.850.514,95	-3.030.400,00	179.885,05
212003	MS Föhrenwald									
Operative Gebarung										
SU 21 / 31	Summe Erträge / Einzahlungen operative Gebarung				0,00	0,00	0,00	0,00	0,00	0,00
1/212003-680000	Planmäßige Abschreibung		2226		0,00	10.000,00	-10.000,00	0,00	0,00	0,00
SU 22 / 32	Summe Aufwendungen / Auszahlungen operative Gebarung				0,00	10.000,00	-10.000,00	0,00	0,00	0,00
SA 0 / SA 1	(0) Nettoergebnis (21 - 22) / (1) Geldfluss operative Gebarung (31 – 32)				0,00	-10.000,00	10.000,00	0,00	0,00	0,00
5/212003-795001	Zuweisung an allgemeine Haushaltsrücklagen		2401	1	1.241.729,36	0,00	-1.241.729,36	0,00	0,00	0,00
SU 23	Summe Haushaltsrücklagen				-1.241.729,36	0,00	-1.241.729,36	0,00	0,00	0,00
SA00	Nettoergebnis nach Zuw./Entn. Haushaltsrücklagen (Saldo 0 +/- SU23)				-1.241.729,36	-10.000,00	-1.231.729,36			
Investive Gebarung										
SU 33	Summe Einzahlungen investive Gebarung							0,00	0,00	0,00
5/212003-010000	Gebäude und Bauten		3413	1 40	0,00	0,00	0,00	0,00	880.000,00	-880.000,00
5/212003-042400	Amts-, Betriebs- und Geschäftsausstattung		3415	1 41	0,00	0,00	0,00	8.270,64	200.000,00	-191.729,36
SU 34	Summe Auszahlungen investive Gebarung							8.270,64	1.080.000,00	-1.071.729,36

		MVAG	MVAG	VCQU	Ergebnisrechnung			Finanzierungsrechnung		
		EH	FH		RA 2022	VA 2022	RA - VA	RA 2022	VA 2022	RA - VA
SA2	Saldo (2) Geldfluss aus der Investiven Gebarung (33 – 34)							-8.270,64	-1.080.000,00	1.071.729,36
SA3	Saldo (3) Nettofinanzierungssaldo (Saldo 1 + Saldo 2)							-8.270,64	-1.080.000,00	1.071.729,36
Finanzierungstätigkeit										
6/212003+346000	Investitionsdarlehen von Finanzunternehmen		3514	1 55	0,00	0,00	0,00	1.250.000,00	1.080.000,00	170.000,00
SU 35	Summe Einzahlungen aus der Finanzierungstätigkeit							1.250.000,00	1.080.000,00	170.000,00
SU 36	Summe Auszahlungen aus der Finanzierungstätigkeit							0,00	0,00	0,00
SA4	Saldo (4) Geldfluss aus der Finanzierungstätigkeit (35 – 36)							1.250.000,00	1.080.000,00	170.000,00
SA5	Saldo (5) Geldfluss aus der voranschlagswirksamen Gebarung (Saldo 3 + Saldo 4)							1.241.729,36	0,00	1.241.729,36
213	Sonderschulen									
213000	Sonderschulen									
Operative Gebarung										
2/213000+816090	Kostenbeiträge (Kostensätze) für sonstige Leistungen	2114	3114	13	12.048,80	0,00	12.048,80	12.048,80	0,00	12.048,80
2/213000+816190	Kostenbeiträge (Kostensätze) für sonstige Leistungen (Sta.179+180)	2114	3114	13	14.601,30	15.000,00	-398,70	14.601,30	15.000,00	-398,70
2/213000+816290	Kostenbeiträge (Kostensätze) für sonstige Leistungen (Sta.85+195)	2114	3114	13	14.148,40	9.000,00	5.148,40	13.867,96	9.000,00	4.867,96
2/213000+816390	Kostenbeiträge (Kostensätze) für sonstige Leistungen	2114	3114	13	1.345,60	400,00	945,60	1.343,00	400,00	943,00
2/213000+816590	Kostenbeiträge (Kostensätze) für sonstige Leistungen	2114	3114	13	2.364,27	2.600,00	-235,73	2.364,27	2.600,00	-235,73
2/213000+817100	Erträge aus der Auflösung v. sonstigen Rückst. (Abfertigungen)	2117			5.048,53	0,00	5.048,53	0,00	0,00	0,00
2/213000+817200	Erträge aus der Auflösung v. sonstigen Rückst. (Jubiläumszuw.)	2117			1.647,85	0,00	1.647,85	0,00	0,00	0,00
2/213000+817300	Erträge aus der Auflösung v. sonstigen Rückst. (Urlaube)	2117			492,72	0,00	492,72	0,00	0,00	0,00
2/213000+829100	Sonstige Erträge	2116	3116	18	1.847,53	0,00	1.847,53	1.847,53	0,00	1.847,53
2/213000+861100	Transfers von Ländern, Landesfonds und Landesk. (Personalf. f. Nachm.Betreuung)	2121	3121	15	33.707,50	27.000,00	6.707,50	33.707,50	27.000,00	6.707,50
2/213000+861200	Transfers von Ländern, Landesfonds u. Landesk. (Schul-u.KIGA Förderung LRG)	2121	3121	15	0,00	3.000,00	-3.000,00	0,00	3.000,00	-3.000,00
2/213000+863000	Transfers von sonstigen Trägern öffentlichen Rechts und Sozialversicherungsträgern	2121	3121	15	4.786,28	4.900,00	-113,72	4.779,58	4.900,00	-120,42
SU 21 / 31	Summe Erträge / Einzahlungen operative Gebarung				92.038,78	61.900,00	30.138,78	84.559,94	61.900,00	22.659,94
1/213000-400000	Geringwertige Wirtschaftsgüter des Anlagevermögens	2221	3221	23	0,00	300,00	-300,00	0,00	300,00	-300,00

		MVAG			Ergebnisrechnung			Finanzierungsrechnung		
		EH	FH	VCQU	RA 2022	VA 2022	RA - VA	RA 2022	VA 2022	RA - VA
1/213000-400200	Geringwertige Wirtschaftsgüter des Anlagevermögens	2221	3221	23	343,14	400,00	-56,86	343,14	400,00	-56,86
1/213000-400400	Geringwertige Wirtschaftsgüter des Anlagevermögens	2221	3221	23	343,51	100,00	243,51	343,51	100,00	243,51
1/213000-452000	Treibstoffe	2221	3221	23	0,00	100,00	-100,00	0,00	100,00	-100,00
1/213000-452099	Treibstoffe (interne Verr.)	2221	3221	23	0,00	100,00	-100,00	0,00	100,00	-100,00
1/213000-459090	Sonstige Verbrauchsgüter	2221	3221	23	641,57	700,00	-58,43	641,57	700,00	-58,43
1/213000-459190	Sonstige Verbrauchsgüter	2221	3221	23	241,35	600,00	-358,65	241,35	600,00	-358,65
1/213000-459290	Sonstige Verbrauchsgüter	2221	3221	23	3.529,61	3.400,00	129,61	3.529,61	3.400,00	129,61
1/213000-459490	Sonstige Verbrauchsgüter	2221	3221	23	340,81	1.000,00	-659,19	340,81	1.000,00	-659,19
1/213000-510000	Geldbezüge der Vertragsbediensteten der Verwaltung	2211	3211	20	2.862,74	2.500,00	362,74	2.862,74	2.500,00	362,74
1/213000-510200	Geldbezüge der Vertragsbediensteten der Verwaltung	2211	3211	20	607,42	600,00	7,42	607,42	600,00	7,42
1/213000-511000	Geldbezüge der Vertragsbediensteten in handwerklicher Verwendung	2211	3211	20	161.685,31	169.000,00	-7.314,69	161.685,31	169.000,00	-7.314,69
1/213000-520000	Geldbezüge der ganzjährig beschäftigten Angestellten	2211	3211	20	1.069,04	1.100,00	-30,96	1.069,04	1.100,00	-30,96
1/213000-523000	Geldbezüge der nicht ganzjährig beschäftigten Arbeiter	2211	3211	20	12.843,16	0,00	12.843,16	12.843,16	0,00	12.843,16
1/213000-563000	Sonstige Aufwandsentschädigungen	2213	3213	20	2.848,57	1.500,00	1.348,57	2.848,57	1.500,00	1.348,57
1/213000-565000	Mehrleistungsvergütungen	2211	3211	20	0,00	1.100,00	-1.100,00	0,00	1.100,00	-1.100,00
1/213000-566000	Zuwendungen aus Anlass von Dienstjubiläen	2212	3212	20	41,88	100,00	-58,12	41,88	100,00	-58,12
1/213000-569000	Sonstige Nebengebühren	2211	3211	20	465,79	400,00	65,79	465,79	400,00	65,79
1/213000-580000	Dienstgeberbeiträge zum Ausgleichsfonds für Familienbeihilfen	2212	3212	20	7.026,93	6.900,00	126,93	7.026,93	6.900,00	126,93
1/213000-582090	Sonstige Dienstgeberbeiträge zur sozialen Sicherheit	2212	3212	20	38.623,00	37.200,00	1.423,00	38.623,00	37.200,00	1.423,00
1/213000-582190	Sonst.DGB.zur soz.Sicherheit (Abfertigung neu)	2212	3212	20	2.022,69	1.900,00	122,69	2.022,69	1.900,00	122,69
1/213000-590100	Freiwillige Sozialleistungen	2212	3212	20	4,80	100,00	-95,20	4,80	100,00	-95,20
1/213000-591000	Dotierung von Rückstellungen für Abfertigungen	2214			0,00	700,00	-700,00	0,00	0,00	0,00
1/213000-592000	Dotierung von Rückstellungen für Jubiläumswendungen	2214			185,52	2.800,00	-2.614,48	0,00	0,00	0,00
1/213000-593000	Dotierung von Rückstellungen für nicht konsumierte Urlaube	2214			1.511,23	0,00	1.511,23	0,00	0,00	0,00
1/213000-600100	Energiebezüge: Strom	2222	3222	24	5.636,84	2.300,00	3.336,84	5.636,84	2.300,00	3.336,84
1/213000-600190	Energiebezüge: Gas	2222	3222	24	258,87	300,00	-41,13	258,87	300,00	-41,13
1/213000-600390	Energiebezüge: Wärme	2222	3222	24	15.261,22	15.000,00	261,22	15.261,22	15.000,00	261,22
1/213000-613400	Instandhaltung von sonstigen Grundstückseinrichtungen	2224	3224	24	517,62	1.000,00	-482,38	517,62	1.000,00	-482,38

		MVAG			Ergebnisrechnung			Finanzierungsrechnung		
		EH	FH	VCQU	RA 2022	VA 2022	RA - VA	RA 2022	VA 2022	RA - VA
1/213000-613499	Instandhaltung von sonstigen Grundstückseinrichtungen (interne Verr.)	2224	3224	24	499,50	500,00	-0,50	499,50	500,00	-0,50
1/213000-614000	Instandhaltung von Gebäuden und Bauten	2224	3224	24	32.680,75	10.000,00	22.680,75	32.680,75	10.000,00	22.680,75
1/213000-614099	Instandhaltung von Gebäuden und Bauten (interne Verr.)	2224	3224	24	1.872,60	2.700,00	-827,40	1.872,60	2.700,00	-827,40
1/213000-616000	Instandhaltung von Maschinen und maschinellen Anlagen	2224	3224	24	0,00	100,00	-100,00	0,00	100,00	-100,00
1/213000-616400	Instandhaltung von Maschinen und maschinellen Anlagen	2224	3224	24	0,00	100,00	-100,00	0,00	100,00	-100,00
1/213000-618000	Instandhaltung v.sonstigen Anlagen	2224	3224	24	0,00	100,00	-100,00	0,00	100,00	-100,00
1/213000-618400	Instandhaltung v.sonst.Anlagen	2224	3224	24	300,00	500,00	-200,00	300,00	500,00	-200,00
1/213000-618499	Instandhaltung von sonstigen Anlagen (interne Verr.)	2224	3224	24	87,67	500,00	-412,33	87,67	500,00	-412,33
1/213000-618700	Instandhaltung von sonstigen Anlagen	2224	3224	24	0,00	800,00	-800,00	0,00	800,00	-800,00
1/213000-621000	Sonstige Transporte	2222	3222	24	791,87	4.000,00	-3.208,13	791,87	4.000,00	-3.208,13
1/213000-631500	Telekommunikationsdienste	2222	3222	24	355,40	500,00	-144,60	355,40	500,00	-144,60
1/213000-640000	Rechts- und Beratungsaufwand	2222	3222	24	0,00	1.000,00	-1.000,00	0,00	1.000,00	-1.000,00
1/213000-680000	Planmäßige Abschreibung	2226			56.913,30	55.800,00	1.113,30	0,00	0,00	0,00
1/213000-700000	Miet- und Pachttaufwand	2223	3223	24	10.512,00	11.000,00	-488,00	10.512,00	11.000,00	-488,00
1/213000-711200	Gebühren f.d.Benützung v.Gemeindeeinrichtungen u. -anlagen gem. FAG	2225	3225	24	7.843,17	8.000,00	-156,83	7.843,17	8.000,00	-156,83
1/213000-723400	Amtspauschalien und Repräsentationsaufwendungen	2225	3225	24	82,55	100,00	-17,45	82,55	100,00	-17,45
1/213000-724090	Reisegebühren	2225	3225	24	7,43	100,00	-92,57	7,43	100,00	-92,57
1/213000-728000	Entgelte für sonstige Leistungen	2225	3225	24	0,00	200,00	-200,00	0,00	200,00	-200,00
1/213000-728050	Entgelte für sonstige Leistungen	2225	3225	24	1.648,88	1.300,00	348,88	1.648,88	1.300,00	348,88
1/213000-728099	Entgelte für sonstige Leistungen (interne Verr.)	2225	3225	24	8.758,80	9.900,00	-1.141,20	8.758,80	9.900,00	-1.141,20
1/213000-728100	Entgelte für sonstige Leistungen	2225	3225	24	463,78	500,00	-36,22	463,78	500,00	-36,22
1/213000-728200	Entgelte für sonstige Leistungen	2225	3225	24	6.460,92	5.000,00	1.460,92	6.460,92	5.000,00	1.460,92
1/213000-728299	Entgelte für sonstige Leistungen (interne Verr.)	2225	3225	24	0,00	500,00	-500,00	0,00	500,00	-500,00
1/213000-728300	Entgelte für sonstige Leistungen	2225	3225	24	337,07	400,00	-62,93	337,07	400,00	-62,93
1/213000-728400	Entgelte für sonstige Leistungen	2225	3225	24	543,13	500,00	43,13	543,13	500,00	43,13
1/213000-728499	Entgelte für sonstige Leistungen (interne Verr.)	2225	3225	24	0,00	500,00	-500,00	0,00	500,00	-500,00
1/213000-728600	Entgelte für sonstige Leistungen	2225	3225	24	93.004,09	82.000,00	11.004,09	93.004,09	82.000,00	11.004,09
1/213000-729000	Sonstige Aufwendungen	2225	3225	24	-1.207,55	22.000,00	-23.207,55	-1.207,55	22.000,00	-23.207,55
1/213000-757000	Transfers an private Organisationen ohne Erwerbszweck	2234	3234	27	506,00	600,00	-94,00	506,00	600,00	-94,00
SU 22 / 32	Summe Aufwendungen / Auszahlungen operative Gebarung				481.373,98	470.400,00	10.973,98	422.763,93	411.100,00	11.663,93

	MVAG	MVAG	VCQU	Ergebnisrechnung			Finanzierungsrechnung													
				EH	FH		RA 2022	VA 2022	RA - VA	RA 2022	VA 2022	RA - VA								
SA 0 / SA 1																				
	(0)	Nettoergebnis	(21 - 22) / (1)	Geldfluss operative Gebarung (31 – 32)			-389.335,20	-408.500,00	19.164,80	-338.203,99	-349.200,00	10.996,01								
SU 23		Summe Haushaltsrücklagen			0,00	0,00	0,00	0,00	0,00	0,00	0,00	0,00								
SA00		Nettoergebnis nach Zuw./Entn. Haushaltsrücklagen (Saldo 0 +/- SU23)			-389.335,20	-408.500,00	19.164,80													
Investive Gebarung																				
SU 33		Summe Einzahlungen investive Gebarung						0,00	0,00	0,00	0,00	0,00								
1/213000-020000		Maschinen und maschinelle Anlagen	3414	2	41	0,00	0,00	0,00	0,00	0,00	300,00	-300,00								
1/213000-020400		Maschinen u.maschinelle Anlagen	3414	2	41	0,00	0,00	0,00	0,00	0,00	300,00	-300,00								
1/213000-042000		Amts-, Betriebs- und Geschäftsausstattung	3415	2	41	0,00	0,00	0,00	0,00	0,00	300,00	-300,00								
1/213000-042400		Amts-, Betriebs- und Geschäftsausstattung	3415	2	41	0,00	0,00	0,00	13.758,35	10.000,00	3.758,35									
1/213000-042700		Amts-, Betriebs- und Geschäftsausstattung	3415	2	41	0,00	0,00	0,00	0,00	500,00	-500,00									
SU 34		Summe Auszahlungen investive Gebarung						13.758,35	11.400,00	2.358,35										
SA2		Saldo (2) Geldfluss aus der Investiven Gebarung (33 – 34)						-13.758,35	-11.400,00	-2.358,35										
SA3		Saldo (3) Nettofinanzierungssaldo (Saldo 1 + Saldo 2)						-351.962,34	-360.600,00	8.637,66										
Finanzierungstätigkeit																				
SU 35		Summe Einzahlungen aus der Finanzierungstätigkeit						0,00	0,00	0,00										
SU 36		Summe Auszahlungen aus der Finanzierungstätigkeit						0,00	0,00	0,00										
SA4		Saldo (4) Geldfluss aus der Finanzierungstätigkeit (35 – 36)						0,00	0,00	0,00										
SA5		Saldo (5) Geldfluss aus der voranschlagswirksamen Gebarung (Saldo 3 + Saldo 4)						-351.962,34	-360.600,00	8.637,66										
213100 Sonderschulen (HPI-Schule)																				
Operative Gebarung																				
2/213100+816090		Kostenbeiträge (Kostenersätze) für sonstige Leistungen	2114	3114	13	2.008,10	0,00	2.008,10	2.008,10	0,00	2.008,10									
2/213100+816190		Kostenbeiträge (Kostenersätze) für sonstige Leistungen	2114	3114	13	2.511,46	15.000,00	-12.488,54	2.511,46	15.000,00	-12.488,54									
2/213100+816290		Kostenbeiträge (Kostenersätze) für sonstige Leistungen	2114	3114	13	9.229,30	15.000,00	-5.770,70	12.001,00	15.000,00	-2.999,00									
2/213100+816390		Kostenbeiträge (Kostenersätze) für sonstige Leistungen	2114	3114	13	0,00	100,00	-100,00	0,00	100,00	-100,00									
2/213100+816590		Kostenbeiträge (Kostenersätze) für sonstige Leistungen	2114	3114	13	-1.849,82	15.000,00	-16.849,82	-1.849,82	15.000,00	-16.849,82									
2/213100+817300		Erträge aus der Auflösung v. sonstigen Rückst. (Urlaube)	2117			976,84	0,00	976,84	0,00	0,00	0,00									
2/213100+823000		Sonstige Zinserträge	2131	3131	14	0,00	100,00	-100,00	0,00	100,00	-100,00									
2/213100+829100		Sonstige Erträge	2116	3116	18	397,22	0,00	397,22	397,22	0,00	397,22									
2/213100+861100		Transfers von Ländern, Landesfonds und Landesk. (Personalf. f. Nachm.Betreuung)	2121	3121	15	39.921,20	36.000,00	3.921,20	39.921,20	36.000,00	3.921,20									

		MVAG			Ergebnisrechnung			Finanzierungsrechnung		
		EH	FH	VCQU	RA 2022	VA 2022	RA - VA	RA 2022	VA 2022	RA - VA
2/213100+861200	Transfers von Ländern, Landesfonds u. Landesk. (Schul-u.KIGA Förderung LRG)	2121	3121	15	0,00	2.000,00	-2.000,00	0,00	2.000,00	-2.000,00
SU 21 / 31	Summe Erträge / Einzahlungen operative Gebarung				53.194,30	83.200,00	-30.005,70	54.989,16	83.200,00	-28.210,84
1/213100-400000	Geringwertige Wirtschaftsgüter des Anlagevermögens	2221	3221	23	0,00	500,00	-500,00	0,00	500,00	-500,00
1/213100-400200	Geringwertige Wirtschaftsgüter des Anlagevermögens	2221	3221	23	1.015,73	200,00	815,73	1.015,73	200,00	815,73
1/213100-400400	Geringwertige Wirtschaftsgüter des Anlagevermögens	2221	3221	23	77,98	200,00	-122,02	77,98	200,00	-122,02
1/213100-400500	Geringwertige Wirtschaftsgüter des Anlagevermögens	2221	3221	23	309,73	300,00	9,73	309,73	300,00	9,73
1/213100-452000	Treibstoffe	2221	3221	23	33,18	100,00	-66,82	33,18	100,00	-66,82
1/213100-452099	Treibstoffe (interne Verr.)	2221	3221	23	107,62	100,00	7,62	107,62	100,00	7,62
1/213100-459090	Sonstige Verbrauchsgüter	2221	3221	23	2.659,12	2.500,00	159,12	2.659,12	2.500,00	159,12
1/213100-459190	Sonstige Verbrauchsgüter	2221	3221	23	80,45	200,00	-119,55	80,45	200,00	-119,55
1/213100-459290	Sonstige Verbrauchsgüter	2221	3221	23	698,57	1.000,00	-301,43	698,57	1.000,00	-301,43
1/213100-459490	Sonstige Verbrauchsgüter	2221	3221	23	0,00	100,00	-100,00	0,00	100,00	-100,00
1/213100-510000	Geldbezüge der Vertragsbediensteten der Verwaltung	2211	3211	20	4.116,37	3.600,00	516,37	4.116,37	3.600,00	516,37
1/213100-510200	Geldbezüge der Vertragsbediensteten der Verwaltung	2211	3211	20	873,47	900,00	-26,53	873,47	900,00	-26,53
1/213100-511000	Geldbezüge der Vertragsbediensteten in handwerklicher Verwendung	2211	3211	20	33.984,69	36.200,00	-2.215,31	33.984,69	36.200,00	-2.215,31
1/213100-520000	Geldbezüge der ganzjährig beschäftigten Angestellten	2211	3211	20	1.537,20	1.500,00	37,20	1.537,20	1.500,00	37,20
1/213100-523000	Geldbezüge der nicht ganzjährig beschäftigten Arbeiter	2211	3211	20	1.301,23	0,00	1.301,23	1.301,23	0,00	1.301,23
1/213100-563000	Sonstige Aufwandsentschädigungen	2213	3213	20	51,47	100,00	-48,53	51,47	100,00	-48,53
1/213100-566000	Zuwendungen aus Anlass von Dienstjubiläen	2212	3212	20	60,22	100,00	-39,78	60,22	100,00	-39,78
1/213100-569000	Sonstige Nebengebühren	2211	3211	20	1.491,81	300,00	1.191,81	1.491,81	300,00	1.191,81
1/213100-580000	Dienstgeberbeiträge zum Ausgleichsfonds für Familienbeihilfen	2212	3212	20	1.614,79	1.600,00	14,79	1.614,79	1.600,00	14,79
1/213100-582090	Sonstige Dienstgeberbeiträge zur sozialen Sicherheit	2212	3212	20	8.301,28	8.400,00	-98,72	8.301,28	8.400,00	-98,72
1/213100-582190	Sonst.DGB.zur soz.Sicherheit (Abfertigung neu)	2212	3212	20	542,54	600,00	-57,46	542,54	600,00	-57,46
1/213100-590100	Freiwillige Sozialleistungen	2212	3212	20	6,90	100,00	-93,10	6,90	100,00	-93,10
1/213100-593000	Dotierung von Rückstellungen für nicht konsumierte Urlaube	2214			1.269,24	100,00	1.169,24	0,00	0,00	0,00
1/213100-600100	Energiebezüge: Strom	2222	3222	24	4.260,29	3.800,00	460,29	4.260,29	3.800,00	460,29
1/213100-600390	Energiebezüge: Wärme	2222	3222	24	15.895,72	16.000,00	-104,28	15.895,72	16.000,00	-104,28

		MVAG			Ergebnisrechnung			Finanzierungsrechnung		
		MVAG	MVAG	VCQU	RA 2022	VA 2022	RA - VA	RA 2022	VA 2022	RA - VA
		EH	FH							
1/213100-613400	Instandhaltung von sonstigen Grundstückseinrichtungen	2224	3224	24	4.169,73	900,00	3.269,73	4.169,73	900,00	3.269,73
1/213100-613499	Instandhaltung von sonstigen Grundstückseinrichtungen (interne Verr.)	2224	3224	24	931,63	600,00	331,63	931,63	600,00	331,63
1/213100-614000	Instandhaltung von Gebäuden und Bauten	2224	3224	24	11.937,97	5.000,00	6.937,97	11.937,97	5.000,00	6.937,97
1/213100-614099	Instandhaltung von Gebäuden und Bauten (interne Verr.)	2224	3224	24	203,44	2.000,00	-1.796,56	203,44	2.000,00	-1.796,56
1/213100-616000	Instandhaltung von Maschinen und maschinellen Anlagen	2224	3224	24	0,00	100,00	-100,00	0,00	100,00	-100,00
1/213100-616400	Instandhaltung von Maschinen und maschinellen Anlagen	2224	3224	24	52,45	100,00	-47,55	52,45	100,00	-47,55
1/213100-618000	Instandhaltung v.sonstigen Anlagen	2224	3224	24	0,00	100,00	-100,00	0,00	100,00	-100,00
1/213100-618400	Instandhaltung v.sonst.Anlagen	2224	3224	24	0,00	200,00	-200,00	0,00	200,00	-200,00
1/213100-618499	Instandhaltung von sonstigen Anlagen (interne Verr.)	2224	3224	24	0,00	300,00	-300,00	0,00	300,00	-300,00
1/213100-618700	Instandhaltung von sonstigen Anlagen	2224	3224	24	162,52	400,00	-237,48	162,52	400,00	-237,48
1/213100-621000	Sonstige Transporte	2222	3222	24	0,00	100,00	-100,00	0,00	100,00	-100,00
1/213100-631500	Telekommunikationsdienste	2222	3222	24	623,05	1.000,00	-376,95	623,05	1.000,00	-376,95
1/213100-640000	Rechts- und Beratungsaufwand	2222	3222	24	385,32	200,00	185,32	385,32	200,00	185,32
1/213100-670000	Versicherungen	2222	3222	24	1.999,55	2.200,00	-200,45	1.999,55	2.200,00	-200,45
1/213100-680000	Planmäßige Abschreibung	2226			38.779,39	38.700,00	79,39	0,00	0,00	0,00
1/213100-711200	Gebühren f.d.Benützung v.Gemeindeeinrichtungen u. -anlagen gem. FAG	2225	3225	24	13.004,49	14.000,00	-995,51	13.004,49	14.000,00	-995,51
1/213100-724090	Reisegebühren	2225	3225	24	3,45	100,00	-96,55	3,45	100,00	-96,55
1/213100-728000	Entgelte für sonstige Leistungen	2225	3225	24	0,00	100,00	-100,00	0,00	100,00	-100,00
1/213100-728050	Entgelte für sonstige Leistungen	2225	3225	24	2.794,84	2.500,00	294,84	2.794,84	2.500,00	294,84
1/213100-728099	Entgelte für sonstige Leistungen (interne Verr.)	2225	3225	24	2.877,49	3.200,00	-322,51	2.877,49	3.200,00	-322,51
1/213100-728200	Entgelte für sonstige Leistungen	2225	3225	24	5.068,72	6.000,00	-931,28	5.068,72	6.000,00	-931,28
1/213100-728299	Entgelte für sonstige Leistungen (interne Verr.)	2225	3225	24	136,18	900,00	-763,82	136,18	900,00	-763,82
1/213100-728300	Entgelte für sonstige Leistungen	2225	3225	24	93,16	100,00	-6,84	93,16	100,00	-6,84
1/213100-728400	Entgelte für sonstige Leistungen	2225	3225	24	0,00	100,00	-100,00	0,00	100,00	-100,00
1/213100-728499	Entgelte für sonstige Leistungen (interne Verr.)	2225	3225	24	0,00	100,00	-100,00	0,00	100,00	-100,00
1/213100-728600	Entgelte für sonstige Leistungen	2225	3225	24	236.284,60	240.000,00	-3.715,40	236.284,60	240.000,00	-3.715,40
1/213100-729000	Sonstige Aufwendungen	2225	3225	24	260,99	600,00	-339,01	260,99	600,00	-339,01
1/213100-729690	Sonstige Aufwendungen (Forderungsabschreibung)	2225	3225	24	326,40	0,00	326,40	326,40	0,00	326,40

		MVAG MVAG VCQU			Ergebnisrechnung			Finanzierungsrechnung		
		EH	FH		RA 2022	VA 2022	RA - VA	RA 2022	VA 2022	RA - VA
1/213100-757000	Transfers an private Organisationen ohne Erwerbszweck	2234	3234	27	110,00	200,00	-90,00	110,00	200,00	-90,00
SU 22 / 32	Summe Aufwendungen / Auszahlungen operative Gebarung				400.494,97	398.300,00	2.194,97	360.446,34	359.500,00	946,34
SA 0 / SA 1	(0) Nettoergebnis (21 - 22) / (1) Geldfluss operative Gebarung (31 – 32)				-347.300,67	-315.100,00	-32.200,67	-305.457,18	-276.300,00	-29.157,18
SU 23	Summe Haushaltsrücklagen				0,00	0,00	0,00	0,00	0,00	0,00
SA00	Nettoergebnis nach Zuw./Entn. Haushaltsrücklagen (Saldo 0 +/- SU23)				-347.300,67	-315.100,00	-32.200,67			
Investive Gebarung										
SU 33	Summe Einzahlungen investive Gebarung							0,00	0,00	0,00
1/213100-020400	Maschinen u.maschinelle Anlagen		3414	2 41	0,00	0,00	0,00	0,00	100,00	-100,00
1/213100-042000	Amts-, Betriebs- und Geschäftsausstattung		3415	2 41	0,00	0,00	0,00	0,00	100,00	-100,00
1/213100-042200	Amts-, Betriebs- und Geschäftsausstattung		3415	2 41	0,00	0,00	0,00	0,00	900,00	-900,00
1/213100-042400	Amts-, Betriebs- und Geschäftsausstattung		3415	2 41	0,00	0,00	0,00	0,00	1.000,00	-1.000,00
1/213100-042700	Amts-, Betriebs- und Geschäftsausstattung		3415	2 41	0,00	0,00	0,00	0,00	500,00	-500,00
1/213100-050099	Sonderanlagen (interne Verr.)		3412	2 40	0,00	0,00	0,00	1.118,70	0,00	1.118,70
SU 34	Summe Auszahlungen investive Gebarung							1.118,70	2.600,00	-1.481,30
SA2	Saldo (2) Geldfluss aus der Investiven Gebarung (33 – 34)							-1.118,70	-2.600,00	1.481,30
SA3	Saldo (3) Nettofinanzierungssaldo (Saldo 1 + Saldo 2)							-306.575,88	-278.900,00	-27.675,88
Finanzierungstätigkeit										
SU 35	Summe Einzahlungen aus der Finanzierungstätigkeit							0,00	0,00	0,00
SU 36	Summe Auszahlungen aus der Finanzierungstätigkeit							0,00	0,00	0,00
SA4	Saldo (4) Geldfluss aus der Finanzierungstätigkeit (35 – 36)							0,00	0,00	0,00
SA5	Saldo (5) Geldfluss aus der voranschlagswirksamen Gebarung (Saldo 3 + Saldo 4)							-306.575,88	-278.900,00	-27.675,88
22	Berufsbildender Unterricht; Anstalten der Lehrer- und Erzieherbildung									
220	Berufsbildende Pflichtschulen									
220000	Berufsbildende Pflichtschulen									
Operative Gebarung										
SU 21 / 31	Summe Erträge / Einzahlungen operative Gebarung				0,00	0,00	0,00	0,00	0,00	0,00
1/220000-729000	Sonstige Aufwendungen	2225	3225	24	486,90	900.000,00	-899.513,10	486,90	900.000,00	-899.513,10
1/220000-751000	Transfers an Länder, Landesfonds und Landeskammern	2231	3231	26	959.512,74	0,00	959.512,74	959.512,74	0,00	959.512,74
SU 22 / 32	Summe Aufwendungen / Auszahlungen operative Gebarung				959.999,64	900.000,00	59.999,64	959.999,64	900.000,00	59.999,64
SA 0 / SA 1	(0) Nettoergebnis (21 - 22) / (1) Geldfluss operative Gebarung (31 – 32)				-959.999,64	-900.000,00	-59.999,64	-959.999,64	-900.000,00	-59.999,64
SU 23	Summe Haushaltsrücklagen				0,00	0,00	0,00	0,00	0,00	0,00
SA00	Nettoergebnis nach Zuw./Entn. Haushaltsrücklagen (Saldo 0 +/- SU23)				-959.999,64	-900.000,00	-59.999,64			

		MVAG	MVAG	VCQU	Ergebnisrechnung			Finanzierungsrechnung		
		EH	FH		RA 2022	VA 2022	RA - VA	RA 2022	VA 2022	RA - VA
Investive Gebarung										
SU 33	Summe Einzahlungen investive Gebarung							0,00	0,00	0,00
SU 34	Summe Auszahlungen investive Gebarung							0,00	0,00	0,00
SA2	Saldo (2) Geldfluss aus der Investiven Gebarung (33 – 34)							0,00	0,00	0,00
SA3	Saldo (3) Nettofinanzierungssaldo (Saldo 1 + Saldo 2)							-959.999,64	-900.000,00	-59.999,64
Finanzierungstätigkeit										
SU 35	Summe Einzahlungen aus der Finanzierungstätigkeit							0,00	0,00	0,00
SU 36	Summe Auszahlungen aus der Finanzierungstätigkeit							0,00	0,00	0,00
SA4	Saldo (4) Geldfluss aus der Finanzierungstätigkeit (35 – 36)							0,00	0,00	0,00
SA5	Saldo (5) Geldfluss aus der voranschlagswirksamen Gebarung (Saldo 3 + Saldo 4)							-959.999,64	-900.000,00	-59.999,64
222 Berufsbildende höhere Schulen										
222000 Berufsbildende höhere Schulen (HLW)										
Operative Gebarung										
2/222000+810000	Erträge aus Leistungen	2114	3114	13	372.556,94	377.000,00	-4.443,06	391.764,77	377.000,00	14.764,77
2/222000+816190	Kostenbeiträge (Kostensätze) für sonstige Leistungen	2114	3114	13	0,00	2.000,00	-2.000,00	0,00	2.000,00	-2.000,00
2/222000+817100	Erträge aus der Auflösung v. sonstigen Rückst. (Abfertigungen)	2117			41.194,37	18.300,00	22.894,37	0,00	0,00	0,00
2/222000+817200	Erträge aus der Auflösung v. sonstigen Rückst. (Jubiläumsw.)	2117			4.804,14	6.600,00	-1.795,86	0,00	0,00	0,00
2/222000+817300	Erträge aus der Auflösung v. sonstigen Rückst. (Urlaube)	2117			3.367,99	0,00	3.367,99	0,00	0,00	0,00
2/222000+823000	Sonstige Zinserträge	2131	3131	14	0,00	100,00	-100,00	0,00	100,00	-100,00
2/222000+829100	Sonstige Erträge	2116	3116	18	2.409,68	0,00	2.409,68	2.409,68	0,00	2.409,68
2/222000+863000	Transfers von sonstigen Trägern öffentlichen Rechts und Sozialversicherungsträgern	2121	3121	15	950,01	0,00	950,01	950,01	0,00	950,01
SU 21 / 31	Summe Erträge / Einzahlungen operative Gebarung				425.283,13	404.000,00	21.283,13	395.124,46	379.100,00	16.024,46
1/222000-400000	Geringwertige Wirtschaftsgüter des Anlagevermögens	2221	3221	23	1.159,39	1.500,00	-340,61	1.159,39	1.500,00	-340,61
1/222000-400200	Geringwertige Wirtschaftsgüter des Anlagevermögens	2221	3221	23	2.113,33	1.700,00	413,33	2.113,33	1.700,00	413,33
1/222000-400400	Geringwertige Wirtschaftsgüter des Anlagevermögens	2221	3221	23	3.079,27	800,00	2.279,27	3.079,27	800,00	2.279,27
1/222000-400500	Geringwertige Wirtschaftsgüter des Anlagevermögens	2221	3221	23	2.478,98	1.500,00	978,98	2.478,98	1.500,00	978,98
1/222000-452000	Treibstoffe	2221	3221	23	0,00	100,00	-100,00	0,00	100,00	-100,00
1/222000-452099	Treibstoffe (interne Verr.)	2221	3221	23	30,24	100,00	-69,76	30,24	100,00	-69,76
1/222000-459090	Sonstige Verbrauchsgüter	2221	3221	23	7.513,39	6.000,00	1.513,39	7.513,39	6.000,00	1.513,39
1/222000-459190	Sonstige Verbrauchsgüter	2221	3221	23	1.253,30	3.700,00	-2.446,70	1.253,30	3.700,00	-2.446,70

		MVAG			Ergebnisrechnung			Finanzierungsrechnung		
		EH	FH	VCQU	RA 2022	VA 2022	RA - VA	RA 2022	VA 2022	RA - VA
1/222000-459290	Sonstige Verbrauchsgüter	2221	3221	23	7.324,10	8.400,00	-1.075,90	7.324,10	8.400,00	-1.075,90
1/222000-459490	Sonstige Verbrauchsgüter	2221	3221	23	1.284,01	1.000,00	284,01	1.284,01	1.000,00	284,01
1/222000-459500	Sonstige Verbrauchsgüter	2221	3221	23	98,69	0,00	98,69	98,69	0,00	98,69
1/222000-510000	Geldbezüge der Vertragsbediensteten der Verwaltung	2211	3211	20	69.729,56	67.600,00	2.129,56	69.729,56	67.600,00	2.129,56
1/222000-510200	Geldbezüge der Vertragsbediensteten der Verwaltung	2211	3211	20	2.459,78	2.500,00	-40,22	2.459,78	2.500,00	-40,22
1/222000-511000	Geldbezüge der Vertragsbediensteten in handwerklicher Verwendung	2211	3211	20	78.460,49	108.400,00	-29.939,51	78.460,49	108.400,00	-29.939,51
1/222000-511200	Geldbezüge der Vertragsbediensteten in handwerklicher Verwendung	2211	3211	20	19.081,80	25.100,00	-6.018,20	19.081,80	25.100,00	-6.018,20
1/222000-520000	Geldbezüge der ganzjährig beschäftigten Angestellten	2211	3211	20	4.328,92	4.300,00	28,92	4.328,92	4.300,00	28,92
1/222000-523000	Geldbezüge der nicht ganzjährig beschäftigten Arbeiter	2211	3211	20	7.969,86	25.600,00	-17.630,14	7.969,86	25.600,00	-17.630,14
1/222000-563000	Sonstige Aufwandsentschädigungen	2213	3213	20	734,04	1.200,00	-465,96	734,04	1.200,00	-465,96
1/222000-565000	Mehrleistungsvergütungen	2211	3211	20	0,00	1.000,00	-1.000,00	0,00	1.000,00	-1.000,00
1/222000-566000	Zuwendungen aus Anlass von Dienstjubiläen	2212	3212	20	4.409,99	10.100,00	-5.690,01	4.409,99	10.100,00	-5.690,01
1/222000-569000	Sonstige Nebengebühren	2211	3211	20	741,05	800,00	-58,95	741,05	800,00	-58,95
1/222000-580000	Dienstgeberbeiträge zum Ausgleichsfonds für Familienbeihilfen	2212	3212	20	4.568,50	5.700,00	-1.131,50	4.568,50	5.700,00	-1.131,50
1/222000-582090	Sonstige Dienstgeberbeiträge zur sozialen Sicherheit	2212	3212	20	33.620,59	39.400,00	-5.779,41	33.620,59	39.400,00	-5.779,41
1/222000-582190	Sonst.DGB.zur soz.Sicherheit (Abfertigung neu)	2212	3212	20	410,31	200,00	210,31	410,31	200,00	210,31
1/222000-590100	Freiwillige Sozialleistungen	2212	3212	20	19,44	100,00	-80,56	19,44	100,00	-80,56
1/222000-591000	Dotierung von Rückstellungen für Abfertigungen	2214			0,00	5.400,00	-5.400,00	0,00	0,00	0,00
1/222000-592000	Dotierung von Rückstellungen für Jubiläumswendungen	2214			525,53	2.100,00	-1.574,47	0,00	0,00	0,00
1/222000-593000	Dotierung von Rückstellungen für nicht konsumierte Urlaube	2214			268,33	200,00	68,33	0,00	0,00	0,00
1/222000-600100	Energiebezüge: Strom	2222	3222	24	15.212,30	12.000,00	3.212,30	15.212,30	12.000,00	3.212,30
1/222000-600190	Energiebezüge: Gas	2222	3222	24	106,62	200,00	-93,38	106,62	200,00	-93,38
1/222000-600390	Energiebezüge Wärme	2222	3222	24	40.476,93	35.000,00	5.476,93	40.476,93	35.000,00	5.476,93
1/222000-613200	Instandhaltung von sonstigen Grundstückseinrichtungen	2224	3224	24	0,00	200,00	-200,00	0,00	200,00	-200,00
1/222000-613299	Instandhaltung von sonstigen Grundstückseinrichtungen (interne Verr.)	2224	3224	24	105,78	0,00	105,78	105,78	0,00	105,78
1/222000-614000	Instandhaltung von Gebäuden und Bauten	2224	3224	24	29.962,71	20.000,00	9.962,71	29.962,71	20.000,00	9.962,71

		MVAG			Ergebnisrechnung			Finanzierungsrechnung		
		EH	FH	VCQU	RA 2022	VA 2022	RA - VA	RA 2022	VA 2022	RA - VA
1/222000-614099	Instandhaltung von Gebäuden und Bauten (interne Verr.)	2224	3224	24	3.419,55	5.000,00	-1.580,45	3.419,55	5.000,00	-1.580,45
1/222000-616000	Instandhaltung von Maschinen und maschinellen Anlagen	2224	3224	24	0,00	500,00	-500,00	0,00	500,00	-500,00
1/222000-616400	Instandhaltung von Maschinen und maschinellen Anlagen	2224	3224	24	629,05	500,00	129,05	629,05	500,00	129,05
1/222000-618000	Instandhaltung v.sonstigen Anlagen	2224	3224	24	0,00	3.000,00	-3.000,00	0,00	3.000,00	-3.000,00
1/222000-618400	Instandhaltung v.sonst.Anlagen	2224	3224	24	6.481,35	2.000,00	4.481,35	6.481,35	2.000,00	4.481,35
1/222000-618499	Instandhaltung von sonstigen Anlagen (interne Verr.)	2224	3224	24	544,00	1.000,00	-456,00	544,00	1.000,00	-456,00
1/222000-618700	Instandhaltung von sonstigen Anlagen	2224	3224	24	1.371,19	2.000,00	-628,81	1.371,19	2.000,00	-628,81
1/222000-618799	Instandhaltung von sonstigen Anlagen (interne Verr.)	2224	3224	24	0,00	500,00	-500,00	0,00	500,00	-500,00
1/222000-631500	Telekommunikationsdienste	2222	3222	24	1.754,39	2.000,00	-245,61	1.754,39	2.000,00	-245,61
1/222000-640000	Rechts- und Beratungsaufwand	2222	3222	24	0,00	3.000,00	-3.000,00	0,00	3.000,00	-3.000,00
1/222000-650000	Zinsen für Finanzschulden in Euro	2241	3241	25	1.420,53	1.400,00	20,53	1.420,53	1.400,00	20,53
1/222000-670000	Versicherungen	2222	3222	24	4.469,85	6.000,00	-1.530,15	4.469,85	6.000,00	-1.530,15
1/222000-680000	Planmäßige Abschreibung	2226			28.555,24	22.900,00	5.655,24	0,00	0,00	0,00
1/222000-700000	Miet- und Pachtlaufwand	2223	3223	24	586,47	600,00	-13,53	586,47	600,00	-13,53
1/222000-711200	Gebühren f.d.Benützung v.Gemeindeeinrichtungen u. -anlagen gem. FAG	2225	3225	24	34.393,46	35.000,00	-606,54	34.393,46	35.000,00	-606,54
1/222000-723400	Amtspauschalien und Repräsentationsaufwendungen	2225	3225	24	0,00	100,00	-100,00	0,00	100,00	-100,00
1/222000-724090	Reisegebühren	2225	3225	24	19,01	100,00	-80,99	19,01	100,00	-80,99
1/222000-725100	Bibliothekserfordernisse	2225	3225	24	0,00	100,00	-100,00	0,00	100,00	-100,00
1/222000-728000	Entgelte für sonstige Leistungen	2225	3225	24	0,00	500,00	-500,00	0,00	500,00	-500,00
1/222000-728050	Entgelte für sonstige Leistungen	2225	3225	24	8.252,86	12.000,00	-3.747,14	8.252,86	12.000,00	-3.747,14
1/222000-728099	Entgelte für sonstige Leistungen (interne Verr.)	2225	3225	24	49.539,61	56.400,00	-6.860,39	49.539,61	56.400,00	-6.860,39
1/222000-728100	Entgelte für sonstige Leistungen	2225	3225	24	4.497,93	4.300,00	197,93	4.497,93	4.300,00	197,93
1/222000-728200	Entgelte für sonstige Leistungen	2225	3225	24	19.353,61	12.400,00	6.953,61	19.353,61	12.400,00	6.953,61
1/222000-728299	Entgelte für sonstige Leistungen (interne Verr.)	2225	3225	24	409,15	3.100,00	-2.690,85	409,15	3.100,00	-2.690,85
1/222000-728300	Entgelte für sonstige Leistungen	2225	3225	24	93,18	400,00	-306,82	93,18	400,00	-306,82
1/222000-728400	Entgelte für sonstige Leistungen	2225	3225	24	5.476,01	6.000,00	-523,99	5.476,01	6.000,00	-523,99
1/222000-728499	Entgelte für sonstige Leistungen (interne Verr.)	2225	3225	24	1.596,06	500,00	1.096,06	1.596,06	500,00	1.096,06
1/222000-729000	Sonstige Aufwendungen	2225	3225	24	3.000,00	3.000,00	0,00	3.000,00	3.000,00	0,00
1/222000-729690	Sonstige Aufwendungen (Forderungsabschreibung)	2225	3225	24	107,00	0,00	107,00	107,00	0,00	107,00
SU 22 / 32	Summe Aufwendungen / Auszahlungen operative Gebarung				515.496,73	576.200,00	-60.703,27	486.147,63	545.600,00	-59.452,37
SA 0 / SA 1	(0) Nettoergebnis (21 - 22) / (1) Geldfluss operative Gebarung (31 - 32)				-90.213,60	-172.200,00	81.986,40	-91.023,17	-166.500,00	75.476,83

		MVAG			Ergebnisrechnung			Finanzierungsrechnung		
		EH	FH	VCQU	RA 2022	VA 2022	RA - VA	RA 2022	VA 2022	RA - VA
1/222000-795001	Zuweisung an allgemeine Haushaltsrücklagen	2401			11.907,81	0,00	-11.907,81	0,00	0,00	0,00
SU 23	Summe Haushaltsrücklagen				-11.907,81	0,00	-11.907,81	0,00	0,00	0,00
SA00	Nettoergebnis nach Zuw./Entn. Haushaltsrücklagen (Saldo 0 +/- SU23)				-102.121,41	-172.200,00	70.078,59			
Investive Gebarung										
SU 33	Summe Einzahlungen investive Gebarung							0,00	0,00	0,00
1/222000-020000	Maschinen und maschinelle Anlagen		3414	2 41	0,00	0,00	0,00	6.480,00	1.000,00	5.480,00
1/222000-042000	Amts-, Betriebs- und Geschäftsausstattung		3415	2 41	0,00	0,00	0,00	0,00	1.500,00	-1.500,00
1/222000-042200	Amts-, Betriebs- und Geschäftsausstattung		3415	2 41	0,00	0,00	0,00	8.692,19	21.000,00	-12.307,81
1/222000-042400	Amts-, Betriebs- und Geschäftsausstattung		3415	2 41	0,00	0,00	0,00	12.079,50	20.000,00	-7.920,50
1/222000-042700	Amts-, Betriebs- und Geschäftsausstattung		3415	2 41	0,00	0,00	0,00	0,00	500,00	-500,00
SU 34	Summe Auszahlungen investive Gebarung							27.251,69	44.000,00	-16.748,31
SA2	Saldo (2) Geldfluss aus der Investiven Gebarung (33 – 34)							-27.251,69	-44.000,00	16.748,31
SA3	Saldo (3) Nettofinanzierungssaldo (Saldo 1 + Saldo 2)							-118.274,86	-210.500,00	92.225,14
Finanzierungstätigkeit										
SU 35	Summe Einzahlungen aus der Finanzierungstätigkeit							0,00	0,00	0,00
1/222000-346000	Investitionsdarlehen von Finanzunternehmen		3614	65	0,00	0,00	0,00	3.161,97	3.200,00	-38,03
SU 36	Summe Auszahlungen aus der Finanzierungstätigkeit							3.161,97	3.200,00	-38,03
SA4	Saldo (4) Geldfluss aus der Finanzierungstätigkeit (35 – 36)							-3.161,97	-3.200,00	38,03
SA5	Saldo (5) Geldfluss aus der voranschlagswirksamen Gebarung (Saldo 3 + Saldo 4)							-121.436,83	-213.700,00	92.263,17
222100 Berufsbildende höhere Schulen (HLM)										
Operative Gebarung										
2/222100+804000	Veräußerungen von Amts-, Betriebs- und Geschäftsausstattung	2116		31	4.400,00	0,00	4.400,00	0,00	0,00	0,00
2/222100+810000	Erträge aus Leistungen	2114	3114	13	90.040,40	95.000,00	-4.959,60	93.988,54	95.000,00	-1.011,46
2/222100+816190	Kostenbeiträge (Kostenersätze) für sonstige Leistungen	2114	3114	13	400,00	600,00	-200,00	400,00	600,00	-200,00
2/222100+817100	Erträge aus der Auflösung v. sonstigen Rückst. (Abfertigungen)	2117			23.052,93	0,00	23.052,93	0,00	0,00	0,00
2/222100+817200	Erträge aus der Auflösung v. sonstigen Rückst. (Jubiläumszuw.)	2117			6.797,44	0,00	6.797,44	0,00	0,00	0,00
2/222100+817300	Erträge aus der Auflösung v. sonstigen Rückst. (Urlaube)	2117			802,77	0,00	802,77	0,00	0,00	0,00
2/222100+823000	sonstige Zinserträge	2131	3131	14	140,90	0,00	140,90	140,90	0,00	140,90

		MVAG			Ergebnisrechnung			Finanzierungsrechnung		
		EH	FH	VCQU	RA 2022	VA 2022	RA - VA	RA 2022	VA 2022	RA - VA
2/222100+863000	Transfers von sonstigen Trägern öffentlichen Rechts und Sozialversicherungsträgern	2121	3121	15	3.387,76	3.500,00	-112,24	3.807,66	3.500,00	307,66
2/222100+867000	Transfers von privaten Organisationen ohne Erwerbszweck	2124	3124	16	0,00	100,00	-100,00	0,00	100,00	-100,00
SU 21 / 31	Summe Erträge / Einzahlungen operative Gebarung				129.022,20	99.200,00	29.822,20	98.337,10	99.200,00	-862,90
1/222100-400000	Geringwertige Wirtschaftsgüter des Anlagevermögens	2221	3221	23	0,00	800,00	-800,00	0,00	800,00	-800,00
1/222100-400200	Geringwertige Wirtschaftsgüter des Anlagevermögens	2221	3221	23	1.119,28	2.200,00	-1.080,72	1.119,28	2.200,00	-1.080,72
1/222100-400400	Geringwertige Wirtschaftsgüter des Anlagevermögens	2221	3221	23	141,48	2.000,00	-1.858,52	141,48	2.000,00	-1.858,52
1/222100-400500	Geringwertige Wirtschaftsgüter des Anlagevermögens	2221	3221	23	499,98	1.500,00	-1.000,02	499,98	1.500,00	-1.000,02
1/222100-452000	Treibstoffe	2221	3221	23	11,33	100,00	-88,67	11,33	100,00	-88,67
1/222100-452099	Treibstoffe (interne Verr.)	2221	3221	23	75,04	100,00	-24,96	75,04	100,00	-24,96
1/222100-459090	Sonstige Verbrauchsgüter	2221	3221	23	5.999,72	1.000,00	4.999,72	5.999,72	1.000,00	4.999,72
1/222100-459190	Sonstige Verbrauchsgüter	2221	3221	23	1.344,78	1.500,00	-155,22	1.344,78	1.500,00	-155,22
1/222100-459290	Sonstige Verbrauchsgüter	2221	3221	23	4.848,67	3.800,00	1.048,67	4.848,67	3.800,00	1.048,67
1/222100-459490	Sonstige Verbrauchsgüter	2221	3221	23	553,62	1.000,00	-446,38	553,62	1.000,00	-446,38
1/222100-459590	Sonstige Verbrauchsgüter	2221	3221	23	0,00	200,00	-200,00	0,00	200,00	-200,00
1/222100-510000	Geldbezüge der Vertragsbediensteten der Verwaltung	2211	3211	20	22.556,92	22.200,00	356,92	22.556,92	22.200,00	356,92
1/222100-510200	Geldbezüge der Vertragsbediensteten der Verwaltung	2211	3211	20	1.832,29	1.800,00	32,29	1.832,29	1.800,00	32,29
1/222100-511000	Geldbezüge der Vertragsbediensteten in handwerklicher Verwendung	2211	3211	20	61.997,06	70.800,00	-8.802,94	61.997,06	70.800,00	-8.802,94
1/222100-520000	Geldbezüge der ganzjährig beschäftigten Angestellten	2211	3211	20	3.224,64	3.200,00	24,64	3.224,64	3.200,00	24,64
1/222100-523000	Geldbezüge der nicht ganzjährig beschäftigten Arbeiter	2211	3211	20	10.621,95	7.400,00	3.221,95	10.621,95	7.400,00	3.221,95
1/222100-563000	Sonstige Aufwandsentschädigungen	2213	3213	20	448,80	300,00	148,80	448,80	300,00	148,80
1/222100-565000	Mehrleistungsvergütungen	2211	3211	20	0,00	700,00	-700,00	0,00	700,00	-700,00
1/222100-566000	Zuwendungen aus Anlass von Dienstjubiläen	2212	3212	20	126,32	200,00	-73,68	126,32	200,00	-73,68
1/222100-569000	Sonstige Nebengebühren	2211	3211	20	626,41	800,00	-173,59	626,41	800,00	-173,59
1/222100-580000	Dienstgeberbeiträge zum Ausgleichsfonds für Familienbeihilfen	2212	3212	20	3.762,67	4.000,00	-237,33	3.762,67	4.000,00	-237,33
1/222100-581200	Dienstgeberbeiträge zur Alterssicherung	2212	3212	20	47,36	0,00	47,36	47,36	0,00	47,36
1/222100-582090	Sonstige Dienstgeberbeiträge zur sozialen Sicherheit	2212	3212	20	20.417,90	22.400,00	-1.982,10	20.417,90	22.400,00	-1.982,10
1/222100-582190	Sonst.DGB.zur soz.Sicherheit (Abfertigung neu)	2212	3212	20	766,52	1.200,00	-433,48	766,52	1.200,00	-433,48

		MVAG			Ergebnisrechnung			Finanzierungsrechnung		
		MVAG	VCQU		RA 2022	VA 2022	RA - VA	RA 2022	VA 2022	RA - VA
		EH	FH							
1/222100-590100	Freiwillige Sozialleistungen	2212	3212	20	14,52	100,00	-85,48	14,52	100,00	-85,48
1/222100-591000	Dotierung von Rückstellungen für Abfertigungen	2214			0,00	2.600,00	-2.600,00	0,00	0,00	0,00
1/222100-592000	Dotierung von Rückstellungen für Jubiläumszuwendungen	2214			0,00	1.100,00	-1.100,00	0,00	0,00	0,00
1/222100-593000	Dotierung von Rückstellungen für nicht konsumierte Urlaube	2214			898,90	100,00	798,90	0,00	0,00	0,00
1/222100-600100	Energiebezüge: Strom	2222	3222	24	11.019,11	15.700,00	-4.680,89	11.019,11	15.700,00	-4.680,89
1/222100-600390	Energiebezüge: Wärme	2222	3222	24	21.313,75	29.500,00	-8.186,25	21.313,75	29.500,00	-8.186,25
1/222100-613400	Instandhaltung von sonstigen Grundstückseinrichtungen	2224	3224	24	454,94	600,00	-145,06	454,94	600,00	-145,06
1/222100-613499	Instandhaltung von sonstigen Grundstückseinrichtungen (interne Verr.)	2224	3224	24	2.112,82	400,00	1.712,82	2.112,82	400,00	1.712,82
1/222100-614000	Instandhaltung von Gebäuden und Bauten	2224	3224	24	7.384,50	26.100,00	-18.715,50	7.384,50	26.100,00	-18.715,50
1/222100-614099	Instandhaltung von Gebäuden und Bauten (interne Verr.)	2224	3224	24	4.077,01	4.000,00	77,01	4.077,01	4.000,00	77,01
1/222100-616000	Instandhaltung von Maschinen und maschinellen Anlagen	2224	3224	24	0,00	1.400,00	-1.400,00	0,00	1.400,00	-1.400,00
1/222100-616400	Instandhaltung von Maschinen und maschinellen Anlagen	2224	3224	24	197,37	0,00	197,37	197,37	0,00	197,37
1/222100-618000	Instandhaltung v.sonstigen Anlagen	2224	3224	24	0,00	300,00	-300,00	0,00	300,00	-300,00
1/222100-618400	Instandhaltung v.sonst.Anlagen	2224	3224	24	381,60	500,00	-118,40	381,60	500,00	-118,40
1/222100-618499	Instandhaltung von sonstigen Anlagen (interne Verr.)	2224	3224	24	0,00	500,00	-500,00	0,00	500,00	-500,00
1/222100-618700	Instandhaltung von sonstigen Anlagen	2224	3224	24	132,03	1.000,00	-867,97	132,03	1.000,00	-867,97
1/222100-631500	Telekommunikationsdienste	2222	3222	24	2.044,03	2.000,00	44,03	2.046,72	2.000,00	46,72
1/222100-640000	Rechts- und Beratungsaufwand	2222	3222	24	965,67	1.000,00	-34,33	965,67	1.000,00	-34,33
1/222100-670000	Versicherungen	2222	3222	24	3.145,91	3.000,00	145,91	3.145,91	3.000,00	145,91
1/222100-680000	Planmäßige Abschreibung	2226			113.682,58	112.700,00	982,58	0,00	0,00	0,00
1/222100-691000	Schadensvergütungen	2225	3225	24	0,00	5.000,00	-5.000,00	0,00	5.000,00	-5.000,00
1/222100-711200	Gebühren f.d.Benützung v.Gemeindeeinrichtungen u. -anlagen gem. FAG	2225	3225	24	19.208,46	23.400,00	-4.191,54	19.208,46	23.400,00	-4.191,54
1/222100-723400	Amtspauschalien und Repräsentationsaufwendungen	2225	3225	24	0,00	200,00	-200,00	0,00	200,00	-200,00
1/222100-724090	Reisegebühren	2225	3225	24	7,22	100,00	-92,78	7,22	100,00	-92,78
1/222100-728000	Entgelte für sonstige Leistungen	2225	3225	24	32,70	1.000,00	-967,30	32,70	1.000,00	-967,30
1/222100-728050	Entgelte für sonstige Leistungen	2225	3225	24	8.736,58	12.000,00	-3.263,42	8.736,58	12.000,00	-3.263,42
1/222100-728099	Entgelte für sonstige Leistungen (interne Verr.)	2225	3225	24	20.385,73	23.200,00	-2.814,27	20.385,73	23.200,00	-2.814,27
1/222100-728100	Entgelte für sonstige Leistungen	2225	3225	24	1.130,00	1.200,00	-70,00	1.130,00	1.200,00	-70,00
1/222100-728200	Entgelte für sonstige Leistungen	2225	3225	24	5.973,83	10.000,00	-4.026,17	5.973,83	10.000,00	-4.026,17

		MVAG			Ergebnisrechnung			Finanzierungsrechnung		
		EH	FH	VCQU	RA 2022	VA 2022	RA - VA	RA 2022	VA 2022	RA - VA
1/222100-728299	Entgelte für sonstige Leistungen (interne Verr.)	2225	3225	24	169,95	2.200,00	-2.030,05	169,95	2.200,00	-2.030,05
1/222100-728300	Entgelte für sonstige Leistungen	2225	3225	24	93,18	400,00	-306,82	93,18	400,00	-306,82
1/222100-728400	Entgelte für sonstige Leistungen	2225	3225	24	221,39	500,00	-278,61	221,39	500,00	-278,61
1/222100-728499	Entgelte für sonstige Leistungen (interne Verr.)	2225	3225	24	559,91	500,00	59,91	559,91	500,00	59,91
1/222100-729000	Sonstige Aufwendungen	2225	3225	24	0,00	100,00	-100,00	0,00	100,00	-100,00
1/222100-729690	Sonstige Aufwendungen (Forderungsabschreibung)	2225	3225	24	3.290,00	0,00	3.290,00	3.290,00	0,00	3.290,00
SU 22 / 32	Summe Aufwendungen / Auszahlungen operative Gebarung				368.656,43	431.600,00	-62.943,57	254.077,64	315.100,00	-61.022,36
SA 0 / SA 1	(0) Nettoergebnis (21 - 22) / (1) Geldfluss operative Gebarung (31 - 32)				-239.634,23	-332.400,00	92.765,77	-155.740,54	-215.900,00	60.159,46
1/222100-795001	Zuweisung an allgemeine Haushaltsrücklagen	2401			35.500,00	0,00	-35.500,00	0,00	0,00	0,00
SU 23	Summe Haushaltsrücklagen				-35.500,00	0,00	-35.500,00	0,00	0,00	0,00
SA00	Nettoergebnis nach Zuw./Entn. Haushaltsrücklagen (Saldo 0 +/- SU23)				-275.134,23	-332.400,00	57.265,77			
Investive Gebarung										
2/222100+804000	Veräußerungen von Amts-, Betriebs- und Geschäftsausstattung		3315	31	0,00	0,00	0,00	4.400,00	0,00	4.400,00
SU 33	Summe Einzahlungen investive Gebarung							4.400,00	0,00	4.400,00
1/222100-020000	Maschinen und maschinelle Anlagen		3414	2 41	0,00	0,00	0,00	0,00	2.000,00	-2.000,00
1/222100-042000	Amts-, Betriebs- und Geschäftsausstattung		3415	2 41	0,00	0,00	0,00	0,00	1.600,00	-1.600,00
1/222100-042200	Amts-, Betriebs- und Geschäftsausstattung		3415	2 41	0,00	0,00	0,00	0,00	36.000,00	-36.000,00
1/222100-042400	Amts-, Betriebs- und Geschäftsausstattung		3415	2 41	0,00	0,00	0,00	1.091,71	5.000,00	-3.908,29
1/222100-042700	Amts-, Betriebs- und Geschäftsausstattung		3415	2 41	0,00	0,00	0,00	0,00	500,00	-500,00
SU 34	Summe Auszahlungen investive Gebarung							1.091,71	45.100,00	-44.008,29
SA2	Saldo (2) Geldfluss aus der Investiven Gebarung (33 - 34)							3.308,29	-45.100,00	48.408,29
SA3	Saldo (3) Nettofinanzierungssaldo (Saldo 1 + Saldo 2)							-152.432,25	-261.000,00	108.567,75
Finanzierungstätigkeit										
SU 35	Summe Einzahlungen aus der Finanzierungstätigkeit							0,00	0,00	0,00
SU 36	Summe Auszahlungen aus der Finanzierungstätigkeit							0,00	0,00	0,00
SA4	Saldo (4) Geldfluss aus der Finanzierungstätigkeit (35 - 36)							0,00	0,00	0,00
SA5	Saldo (5) Geldfluss aus der voranschlagswirksamen Gebarung (Saldo 3 + Saldo 4)							-152.432,25	-261.000,00	108.567,75

		MVAG			Ergebnisrechnung			Finanzierungsrechnung		
		EH	FH	VCQU	RA 2022	VA 2022	RA - VA	RA 2022	VA 2022	RA - VA
224	Bildungsanstalten für Kindergartenpädagogik									
224000	Bildungsanstalten für Kindergartenpädagogik (BAfEP)									
Operative Gebarung										
2/224000+810000	Erträge aus Leistungen	2114	3114	13	291.908,40	292.000,00	-91,60	290.766,11	292.000,00	-1.233,89
2/224000+811090	Miet- und Pachtertrag (Buffet HLM&BAfEP)	2115	3115	14	0,00	1.000,00	-1.000,00	0,00	1.000,00	-1.000,00
2/224000+816190	Kostenbeiträge (Kostenersätze) für sonstige Leistungen	2114	3114	13	1.090,00	1.400,00	-310,00	1.090,00	1.400,00	-310,00
2/224000+817100	Erträge aus der Auflösung v. sonstigen Rückst. (Abfertigungen)	2117			2.553,51	0,00	2.553,51	0,00	0,00	0,00
2/224000+817200	Erträge aus der Auflösung von sonstigen Rückstellungen	2117			1.089,34	0,00	1.089,34	0,00	0,00	0,00
2/224000+817300	Erträge aus der Auflösung v. sonstigen Rückst. (Urlaube)	2117			2.663,81	0,00	2.663,81	0,00	0,00	0,00
2/224000+823000	sonstige Zinserträge	2131	3131	14	8,92	0,00	8,92	8,92	0,00	8,92
2/224000+829100	Sonstige Erträge, EPI-Vergütung	2116	3116	18	566,31	0,00	566,31	566,31	0,00	566,31
SU 21 / 31	Summe Erträge / Einzahlungen operative Gebarung				299.880,29	294.400,00	5.480,29	292.431,34	294.400,00	-1.968,66
1/224000-400000	Geringwertige Wirtschaftsgüter des Anlagevermögens	2221	3221	23	0,00	500,00	-500,00	0,00	500,00	-500,00
1/224000-400200	Geringwertige Wirtschaftsgüter des Anlagevermögens	2221	3221	23	2.610,20	2.200,00	410,20	2.610,20	2.200,00	410,20
1/224000-400400	Geringwertige Wirtschaftsgüter des Anlagevermögens	2221	3221	23	330,12	2.000,00	-1.669,88	330,12	2.000,00	-1.669,88
1/224000-400500	Geringwertige Wirtschaftsgüter (GWG)	2221	3221	23	629,84	0,00	629,84	629,84	0,00	629,84
1/224000-452000	Treibstoffe	2221	3221	23	26,45	100,00	-73,55	26,45	100,00	-73,55
1/224000-452099	Treibstoffe (interne Verr.)	2221	3221	23	175,09	100,00	75,09	175,09	100,00	75,09
1/224000-459090	Sonstige Verbrauchsgüter	2221	3221	23	2.993,99	900,00	2.093,99	2.993,99	900,00	2.093,99
1/224000-459190	Sonstige Verbrauchsgüter	2221	3221	23	1.204,79	2.400,00	-1.195,21	1.204,79	2.400,00	-1.195,21
1/224000-459290	Sonstige Verbrauchsgüter	2221	3221	23	10.344,04	6.800,00	3.544,04	10.344,04	6.800,00	3.544,04
1/224000-459490	Sonstige Verbrauchsgüter	2221	3221	23	1.241,41	3.000,00	-1.758,59	1.241,41	3.000,00	-1.758,59
1/224000-510000	Geldbezüge der Vertragsbediensteten der Verwaltung	2211	3211	20	42.040,35	39.400,00	2.640,35	42.040,35	39.400,00	2.640,35
1/224000-510200	Geldbezüge der Vertragsbediensteten der Verwaltung	2211	3211	20	3.890,47	3.900,00	-9,53	3.890,47	3.900,00	-9,53
1/224000-511000	Geldbezüge der Vertragsbediensteten in handwerklicher Verwendung	2211	3211	20	108.299,35	124.400,00	-16.100,65	108.299,35	124.400,00	-16.100,65
1/224000-520000	Geldbezüge der ganzjährig beschäftigten Angestellten	2211	3211	20	6.846,70	6.800,00	46,70	6.846,70	6.800,00	46,70
1/224000-523000	Geldbezüge der nicht ganzjährig beschäftigten Arbeiter	2211	3211	20	20.648,29	12.400,00	8.248,29	20.648,29	12.400,00	8.248,29
1/224000-563000	Sonstige Aufwandsentschädigungen	2213	3213	20	810,37	800,00	10,37	810,37	800,00	10,37
1/224000-565000	Mehrleistungsvergütungen	2211	3211	20	0,00	700,00	-700,00	0,00	700,00	-700,00

		MVAG			Ergebnisrechnung			Finanzierungsrechnung		
		EH	FH	VCQU	RA 2022	VA 2022	RA - VA	RA 2022	VA 2022	RA - VA
1/224000-566000	Zuwendungen aus Anlass von Dienstjubiläen	2212	3212	20	268,22	300,00	-31,78	268,22	300,00	-31,78
1/224000-569000	Sonstige Nebengebühren	2211	3211	20	1.296,88	1.600,00	-303,12	1.296,88	1.600,00	-303,12
1/224000-580000	Dienstgeberbeiträge zum Ausgleichsfonds für Familienbeihilfen	2212	3212	20	6.814,07	7.200,00	-385,93	6.814,07	7.200,00	-385,93
1/224000-581200	Dienstgeberbeiträge zur Alterssicherung	2212	3212	20	80,64	0,00	80,64	80,64	0,00	80,64
1/224000-582090	Sonstige Dienstgeberbeiträge zur sozialen Sicherheit	2212	3212	20	36.862,20	39.700,00	-2.837,80	36.862,20	39.700,00	-2.837,80
1/224000-582190	Sonst.DGB.zur soz.Sicherheit (Abfertigung neu)	2212	3212	20	1.395,48	2.000,00	-604,52	1.395,48	2.000,00	-604,52
1/224000-590100	Freiwillige Sozialleistungen	2212	3212	20	30,78	100,00	-69,22	30,78	100,00	-69,22
1/224000-591000	Dotierung von Rückstellungen für Abfertigungen	2214			0,00	1.000,00	-1.000,00	0,00	0,00	0,00
1/224000-592000	Dotierung von Rückstellungen für Jubiläumszuwendungen	2214			158,68	1.100,00	-941,32	0,00	0,00	0,00
1/224000-593000	Dotierung von Rückstellungen für nicht konsumierte Urlaube	2214			2.508,26	100,00	2.408,26	0,00	0,00	0,00
1/224000-600100	Energiebezüge: Strom	2222	3222	24	27.587,15	26.800,00	787,15	27.587,15	26.800,00	787,15
1/224000-600390	Energiebezüge: Wärme	2222	3222	24	52.060,25	52.000,00	60,25	52.060,25	52.000,00	60,25
1/224000-613400	Instandhaltung von sonstigen Grundstückseinrichtungen	2224	3224	24	1.061,52	1.300,00	-238,48	1.061,52	1.300,00	-238,48
1/224000-613499	Instandhaltung von sonstigen Grundstückseinrichtungen (interne Verr.)	2224	3224	24	5.324,23	700,00	4.624,23	5.324,23	700,00	4.624,23
1/224000-614000	Instandhaltung von Gebäuden	2224	3224	24	14.354,56	20.000,00	-5.645,44	14.354,56	20.000,00	-5.645,44
1/224000-614099	Instandhaltung von Gebäuden und Bauten (interne Verr.)	2224	3224	24	10.924,70	8.000,00	2.924,70	10.924,70	8.000,00	2.924,70
1/224000-616400	Instandhaltung von Maschinen und maschinellen Anlagen	2224	3224	24	807,63	500,00	307,63	807,63	500,00	307,63
1/224000-618000	Instandhaltung v.sonstigen Anlagen	2224	3224	24	0,00	100,00	-100,00	0,00	100,00	-100,00
1/224000-618400	Instandhaltung v.sonst.Anlagen	2224	3224	24	890,40	500,00	390,40	890,40	500,00	390,40
1/224000-618499	Instandhaltung von sonstigen Anlagen (interne Verr.)	2224	3224	24	0,00	500,00	-500,00	0,00	500,00	-500,00
1/224000-618700	Instandhaltung von sonstigen Anlagen	2224	3224	24	308,07	2.000,00	-1.691,93	308,07	2.000,00	-1.691,93
1/224000-631500	Telekommunikationsdienste	2222	3222	24	651,60	1.200,00	-548,40	651,60	1.200,00	-548,40
1/224000-640000	Rechts- und Beratungsaufwand	2222	3222	24	988,97	2.000,00	-1.011,03	988,97	2.000,00	-1.011,03
1/224000-670000	Versicherungen	2222	3222	24	7.340,46	7.000,00	340,46	7.340,46	7.000,00	340,46
1/224000-680000	Planmäßige Abschreibung	2226			173.750,07	170.700,00	3.050,07	0,00	0,00	0,00
1/224000-691000	Schadensvergütungen	2225	3225	24	0,00	4.000,00	-4.000,00	0,00	4.000,00	-4.000,00
1/224000-700000	Miet- und Pachtlaufwand	2223	3223	24	21.231,72	30.000,00	-8.768,28	21.231,72	30.000,00	-8.768,28
1/224000-711200	Gebühren f.d.Benützung v.Gemeindeeinrichtungen u. -anlagen gem. FAG	2225	3225	24	40.817,93	39.500,00	1.317,93	40.817,93	39.500,00	1.317,93

		MVAG			Ergebnisrechnung			Finanzierungsrechnung		
		MVAG EH	MVAG FH	VCQU	RA 2022	VA 2022	RA - VA	RA 2022	VA 2022	RA - VA
1/224000-723400	Amtspauschalien und Repräsentationsaufwendungen	2225	3225	24	0,00	200,00	-200,00	0,00	200,00	-200,00
1/224000-724090	Reisegebühren	2225	3225	24	15,31	100,00	-84,69	15,31	100,00	-84,69
1/224000-728000	Entgelte für sonstige Leistungen	2225	3225	24	0,00	200,00	-200,00	0,00	200,00	-200,00
1/224000-728050	Entgelte für sonstige Leistungen	2225	3225	24	11.133,12	7.000,00	4.133,12	11.133,12	7.000,00	4.133,12
1/224000-728099	Entgelte für sonstige Leistungen (interne Verr.)	2225	3225	24	32.157,70	36.500,00	-4.342,30	32.157,70	36.500,00	-4.342,30
1/224000-728200	Entgelte für sonstige Leistungen	2225	3225	24	14.720,50	18.000,00	-3.279,50	14.720,50	18.000,00	-3.279,50
1/224000-728299	Entgelte für sonstige Leistungen (interne Verr.)	2225	3225	24	396,55	700,00	-303,45	396,55	700,00	-303,45
1/224000-728300	Entgelte für sonstige Leistungen	2225	3225	24	93,18	400,00	-306,82	93,18	400,00	-306,82
1/224000-728400	Entgelte für sonstige Leistungen	2225	3225	24	471,24	500,00	-28,76	471,24	500,00	-28,76
1/224000-728499	Entgelte für sonstige Leistungen (interne Verr.)	2225	3225	24	40,87	500,00	-459,13	40,87	500,00	-459,13
1/224000-729690	Sonstige Aufwendungen (Forderungsabschreibung)	2225	3225	24	5,00	0,00	5,00	5,00	0,00	5,00
SU 22 / 32	Summe Aufwendungen / Auszahlungen operative Gebarung				668.639,40	690.400,00	-21.760,60	492.222,39	517.500,00	-25.277,61
SA 0 / SA 1	(0) Nettoergebnis (21 - 22) / (1) Geldfluss operative Gebarung (31 - 32)				-368.759,11	-396.000,00	27.240,89	-199.791,05	-223.100,00	23.308,95
SU 23	Summe Haushaltsrücklagen				0,00	0,00	0,00	0,00	0,00	0,00
SA00	Nettoergebnis nach Zuw./Entn. Haushaltsrücklagen (Saldo 0 +/- SU23)				-368.759,11	-396.000,00	27.240,89			
Investive Gebarung										
SU 33	Summe Einzahlungen investive Gebarung							0,00	0,00	0,00
1/224000-010000	Gebäude und Bauten		3413	2 40	0,00	0,00	0,00	0,00	23.000,00	-23.000,00
1/224000-010099	Gebäude und Bauten		3413	2 40	0,00	0,00	0,00	0,00	18.000,00	-18.000,00
1/224000-042000	Amts-, Betriebs- und Geschäftsausstattung		3415	2 41	0,00	0,00	0,00	0,00	2.500,00	-2.500,00
1/224000-042400	Amts-, Betriebs- und Geschäftsausstattung		3415	2 41	0,00	0,00	0,00	0,00	3.000,00	-3.000,00
1/224000-042401	Amts-, Betriebs- und Geschäftsausstattung		3415	2 41	0,00	0,00	0,00	0,00	10.000,00	-10.000,00
1/224000-042700	Amts-, Betriebs- und Geschäftsausstattung		3415	2 41	0,00	0,00	0,00	0,00	500,00	-500,00
SU 34	Summe Auszahlungen investive Gebarung							0,00	57.000,00	-57.000,00
SA2	Saldo (2) Geldfluss aus der Investiven Gebarung (33 - 34)							0,00	-57.000,00	57.000,00
SA3	Saldo (3) Nettofinanzierungssaldo (Saldo 1 + Saldo 2)							-199.791,05	-280.100,00	80.308,95
Finanzierungstätigkeit										
SU 35	Summe Einzahlungen aus der Finanzierungstätigkeit							0,00	0,00	0,00
SU 36	Summe Auszahlungen aus der Finanzierungstätigkeit							0,00	0,00	0,00
SA4	Saldo (4) Geldfluss aus der Finanzierungstätigkeit (35 - 36)							0,00	0,00	0,00
SA5	Saldo (5) Geldfluss aus der voranschlagswirksamen Gebarung (Saldo 3 + Saldo 4)							-199.791,05	-280.100,00	80.308,95

		MVAG			Ergebnisrechnung			Finanzierungsrechnung		
		EH	FH	VCQU	RA 2022	VA 2022	RA - VA	RA 2022	VA 2022	RA - VA
24	Vorschulische Erziehung									
240	Kindergärten									
240000	Kindergärten									
Operative Gebarung										
2/240000+808000	Veräußerung von Waren (div.Sta.Essensbez.)	2116	3116	16	144.394,66	145.000,00	-605,34	130.426,99	145.000,00	-14.573,01
2/240000+813000	Erträge aus der Auflösung von Investitionszuschüssen (Kapitaltransfers)	2127			36.437,50	36.400,00	37,50	0,00	0,00	0,00
2/240000+816290	Kostenbeiträge (Kostensätze) für sonstige Leistg.(div.Sta.NM-Betr.)	2114	3114	13	329.446,90	250.000,00	79.446,90	308.178,22	250.000,00	58.178,22
2/240000+816390	Kostenbeiträge (Kostensätze) für sonstige Leistungen	2114	3114	13	44.324,55	50.000,00	-5.675,45	44.324,55	50.000,00	-5.675,45
2/240000+816590	Kostenbeiträge (Kostensätze) für sonstige Leistungen	2114	3114	13	200.760,76	220.000,00	-19.239,24	188.756,58	220.000,00	-31.243,42
2/240000+817100	Erträge aus der Auflösung v. sonstigen Rückst. (Abfertigungen)	2117			98.554,69	18.800,00	79.754,69	0,00	0,00	0,00
2/240000+817200	Erträge aus der Auflösung v. sonstigen Rückst. (Jubiläumszuw.)	2117			69.806,82	17.000,00	52.806,82	0,00	0,00	0,00
2/240000+817300	Erträge aus der Auflösung v. sonstigen Rückst. (Urlaube)	2117			44.125,53	0,00	44.125,53	0,00	0,00	0,00
2/240000+823000	Sonstige Zinserträge	2131	3131	14	37,07	100,00	-62,93	37,07	100,00	-62,93
2/240000+829100	Sonstige Erträge	2116	3116	18	62.077,52	0,00	62.077,52	62.077,52	0,00	62.077,52
2/240000+861200	Transfers von Ländern, Landesfonds u. Landesk. (Schul-u.KIGA Förderung LRG)	2121	3121	15	71.480,00	25.000,00	46.480,00	71.480,00	25.000,00	46.480,00
2/240000+861500	Transfers von Ländern, Landesfonds und Landeskammern (Annuitätenzusch.)	2121	3121	15	88.762,73	66.600,00	22.162,73	88.762,73	66.600,00	22.162,73
2/240000+863000	Transfers von sonstigen Trägern öffentlichen Rechts und Sozialversicherungsträgern	2121	3121	15	66.528,44	39.400,00	27.128,44	65.963,24	39.400,00	26.563,24
SU 21 / 31	Summe Erträge / Einzahlungen operative Gebarung				1.256.737,17	868.300,00	388.437,17	960.006,90	796.100,00	163.906,90
1/240000-400100	Geringwertige Wirtschaftsgüter des Anlagevermögens	2221	3221	23	605,75	2.000,00	-1.394,25	605,75	2.000,00	-1.394,25
1/240000-400200	Geringwertige Wirtschaftsgüter des Anlagevermögens	2221	3221	23	14.960,03	7.900,00	7.060,03	14.960,03	7.900,00	7.060,03
1/240000-400400	Geringwertige Wirtschaftsgüter des Anlagevermögens	2221	3221	23	12.274,62	4.000,00	8.274,62	12.274,62	4.000,00	8.274,62
1/240000-400500	Geringwertige Wirtschaftsgüter des Anlagevermögens	2221	3221	23	25.542,38	1.100,00	24.442,38	26.674,18	1.100,00	25.574,18
1/240000-430400	Lebensmittel	2221	3221	23	143.513,13	145.000,00	-1.486,87	143.513,13	145.000,00	-1.486,87
1/240000-458400	Mittel zur ärztlichen Betreuung und Gesundheitsvorsorge	2221	3221	23	1.183,00	300,00	883,00	1.183,00	300,00	883,00
1/240000-459190	Sonstige Verbrauchsgüter	2221	3221	23	1.468,54	4.000,00	-2.531,46	1.468,54	4.000,00	-2.531,46

		MVAG			Ergebnisrechnung			Finanzierungsrechnung		
		EH	FH	VCQU	RA 2022	VA 2022	RA - VA	RA 2022	VA 2022	RA - VA
1/240000-459290	Sonstige Verbrauchsgüter	2221	3221	23	58.148,57	38.300,00	19.848,57	58.148,57	38.300,00	19.848,57
1/240000-459490	Sonstige Verbrauchsgüter	2221	3221	23	2.310,96	3.000,00	-689,04	2.310,96	3.000,00	-689,04
1/240000-510000	Geldbezüge der Vertragsbediensteten der Verwaltung	2211	3211	20	31.443,20	33.800,00	-2.356,80	31.443,20	33.800,00	-2.356,80
1/240000-510200	Geldbezüge der Vertragsbediensteten der Verwaltung	2211	3211	20	6.671,53	6.700,00	-28,47	6.671,53	6.700,00	-28,47
1/240000-511000	Geldbezüge der Vertragsbediensteten in handwerklicher Verwendung	2211	3211	20	2.379.706,50	2.670.900,00	-291.193,50	2.379.706,50	2.670.900,00	-291.193,50
1/240000-511200	Geldbezüge der Vertragsbediensteten in handwerklicher Verwendung	2211	3211	20	29.276,10	19.800,00	9.476,10	29.276,10	19.800,00	9.476,10
1/240000-520000	Geldbezüge der ganzjährig beschäftigten Angestellten	2211	3211	20	11.740,82	11.800,00	-59,18	11.740,82	11.800,00	-59,18
1/240000-521000	Geldbezüge der ganzjährig beschäftigten Arbeiter	2211	3211	20	1.252,06	1.500,00	-247,94	1.252,06	1.500,00	-247,94
1/240000-523000	Geldbezüge der nicht ganzjährig beschäftigten Arbeiter	2211	3211	20	372.786,77	192.800,00	179.986,77	372.786,77	192.800,00	179.986,77
1/240000-563000	Sonstige Aufwandsentschädigungen	2213	3213	20	8.380,54	5.600,00	2.780,54	8.380,54	5.600,00	2.780,54
1/240000-565000	Mehrleistungsvergütungen	2211	3211	20	1.021,71	1.400,00	-378,29	1.021,71	1.400,00	-378,29
1/240000-566000	Zuwendungen aus Anlass von Dienstjubiläen	2212	3212	20	14.272,56	14.300,00	-27,44	14.272,56	14.300,00	-27,44
1/240000-569000	Sonstige Nebengebühren	2211	3211	20	3.475,16	3.500,00	-24,84	3.475,16	3.500,00	-24,84
1/240000-580000	Dienstgeberbeiträge zum Ausgleichsfonds für Familienbeihilfen	2212	3212	20	106.907,08	114.700,00	-7.792,92	106.907,08	114.700,00	-7.792,92
1/240000-581200	Dienstgeberbeiträge zur Alterssicherung	2212	3212	20	256,00	0,00	256,00	256,00	0,00	256,00
1/240000-582090	Sonstige Dienstgeberbeiträge zur sozialen Sicherheit	2212	3212	20	581.926,05	618.800,00	-36.873,95	581.926,05	618.800,00	-36.873,95
1/240000-582190	Sonst.DGB.zur soz.Sicherheit (Abfertigung neu)	2212	3212	20	31.579,55	33.700,00	-2.120,45	31.579,55	33.700,00	-2.120,45
1/240000-588000	Kommunalsteuer	2212	3212	20	68.743,18	77.400,00	-8.656,82	68.743,18	77.400,00	-8.656,82
1/240000-590100	Freiwillige Sozialleistungen	2212	3212	20	52,74	100,00	-47,26	52,74	100,00	-47,26
1/240000-591000	Dotierung von Rückstellungen für Abfertigungen	2214			2.134,78	20.700,00	-18.565,22	0,00	0,00	0,00
1/240000-592000	Dotierung von Rückstellungen für Jubiläumswendungen	2214			7.435,49	44.800,00	-37.364,51	0,00	0,00	0,00
1/240000-593000	Dotierung von Rückstellungen für nicht konsumierte Urlaube	2214			37.530,49	3.400,00	34.130,49	0,00	0,00	0,00
1/240000-600100	Energiebezüge: Strom	2222	3222	24	79.916,73	60.000,00	19.916,73	79.916,73	60.000,00	19.916,73
1/240000-600190	Energiebezüge: Gas	2222	3222	24	64.408,45	26.000,00	38.408,45	64.408,45	26.000,00	38.408,45
1/240000-600390	Energiebezüge: Wärme	2222	3222	24	40.530,83	53.000,00	-12.469,17	40.530,83	53.000,00	-12.469,17
1/240000-613200	Instandhaltung von sonstigen Grundstückseinrichtungen	2224	3224	24	39.150,03	55.000,00	-15.849,97	39.150,03	55.000,00	-15.849,97
1/240000-613299	Instandhaltung von sonstigen Grundstückseinrichtungen (interne Verr.)	2224	3224	24	48.243,81	7.000,00	41.243,81	48.243,81	7.000,00	41.243,81

		MVAG			Ergebnisrechnung			Finanzierungsrechnung		
		MVAG	MVAG	VCQU	RA 2022	VA 2022	RA - VA	RA 2022	VA 2022	RA - VA
		EH	FH							
1/240000-614000	Instandhaltung von Gebäuden und Bauten	2224	3224	24	67.748,17	136.700,00	-68.951,83	67.748,17	136.700,00	-68.951,83
1/240000-614099	Instandhaltung von Gebäuden und Bauten (interne Verr.)	2224	3224	24	47.144,87	29.000,00	18.144,87	47.144,87	29.000,00	18.144,87
1/240000-616400	Instandhaltung von Maschinen und maschinellen Anlagen	2224	3224	24	370,83	500,00	-129,17	370,83	500,00	-129,17
1/240000-618400	Instandhaltung v.sonst.Anlagen	2224	3224	24	12.601,75	10.000,00	2.601,75	12.601,75	10.000,00	2.601,75
1/240000-618499	Instandhaltung von sonstigen Anlagen (interne Verr.)	2224	3224	24	29.823,79	30.000,00	-176,21	29.823,79	30.000,00	-176,21
1/240000-618700	Instandhaltung von sonstigen Anlagen	2224	3224	24	1.447,88	9.000,00	-7.552,12	1.447,88	9.000,00	-7.552,12
1/240000-618799	Instandhaltung von sonstigen Anlagen (interne Verr.)	2224	3224	24	0,00	1.000,00	-1.000,00	0,00	1.000,00	-1.000,00
1/240000-621400	Sonstige Transporte	2222	3222	24	40.867,35	36.500,00	4.367,35	40.867,35	36.500,00	4.367,35
1/240000-631500	Telekommunikationsdienste	2222	3222	24	8.145,93	7.000,00	1.145,93	8.145,09	7.000,00	1.145,09
1/240000-640000	Rechts- und Beratungsaufwand	2222	3222	24	17.028,22	400,00	16.628,22	17.028,22	400,00	16.628,22
1/240000-650000	Zinsen für Finanzschulden in Euro	2241	3241	25	16.868,89	16.000,00	868,89	16.868,89	16.000,00	868,89
1/240000-670000	Versicherungen	2222	3222	24	15.483,14	16.000,00	-516,86	15.483,14	16.000,00	-516,86
1/240000-680000	Planmäßige Abschreibung	2226			463.375,64	403.300,00	60.075,64	0,00	0,00	0,00
1/240000-683000	Verluste aus dem Abgang von Sachanlagen und immateriellen Vermögenswerten	2226			2.024,86	0,00	2.024,86	0,00	0,00	0,00
1/240000-700000	Miet- und Pachtaufwand	2223	3223	24	275.027,39	337.100,00	-62.072,61	275.027,39	337.100,00	-62.072,61
1/240000-711200	Gebühren f.d.Benützung v.Gemeindeeinrichtungen u. -anlagen gem. FAG	2225	3225	24	66.918,84	62.600,00	4.318,84	66.918,84	62.600,00	4.318,84
1/240000-723000	Amtspauschalien und Repräsentationsaufwendungen	2225	3225	24	16.933,80	300,00	16.633,80	16.933,80	300,00	16.633,80
1/240000-724090	Reisegebühren	2225	3225	24	26,25	200,00	-173,75	26,25	200,00	-173,75
1/240000-728000	Entgelte für sonstige Leistungen (Verwendung Beschäftigungsbeitrag)	2225	3225	24	197.316,57	220.000,00	-22.683,43	197.316,57	220.000,00	-22.683,43
1/240000-728050	Entgelte für sonstige Leistungen	2225	3225	24	41.265,10	7.600,00	33.665,10	41.265,10	7.600,00	33.665,10
1/240000-728099	Entgelte für sonstige Leistungen (interne Verr.)	2225	3225	24	51.164,46	63.000,00	-11.835,54	51.164,46	63.000,00	-11.835,54
1/240000-728100	Entgelte für sonstige Leistungen	2225	3225	24	11.674,24	13.000,00	-1.325,76	11.674,24	13.000,00	-1.325,76
1/240000-728200	Entgelte für sonstige Leistungen	2225	3225	24	96.733,87	94.200,00	2.533,87	96.733,87	94.200,00	2.533,87
1/240000-728299	Entgelte für sonstige Leistungen (interne Verr.)	2225	3225	24	2.160,40	10.000,00	-7.839,60	2.160,40	10.000,00	-7.839,60
1/240000-728300	Entgelte für sonstige Leistungen	2225	3225	24	1.754,33	1.300,00	454,33	1.754,33	1.300,00	454,33
1/240000-728400	Entgelte für sonstige Leistungen	2225	3225	24	14.837,44	18.000,00	-3.162,56	14.837,44	18.000,00	-3.162,56
1/240000-728499	Entgelte für sonstige Leistungen (interne Verr.)	2225	3225	24	26.211,02	10.000,00	16.211,02	26.211,02	10.000,00	16.211,02
1/240000-729690	Sonstige Aufwendungen (Forderungsabschreibungen)	2225	3225	24	952,65	2.000,00	-1.047,35	952,65	2.000,00	-1.047,35

		MVAG			Ergebnisrechnung			Finanzierungsrechnung		
		EH	FH	VCQU	RA 2022	VA 2022	RA - VA	RA 2022	VA 2022	RA - VA
1/240000-755000	Transfers an Unternehmen (ohne Finanzuntern.) und andere	2233	3233	27	983,02	1.200,00	-216,98	983,02	1.200,00	-216,98
SU 22 / 32	Summe Aufwendungen / Auszahlungen operative Gebarung				5.755.739,84	5.818.200,00	-62.460,16	5.244.369,54	5.346.000,00	-101.630,46
SA 0 / SA 1	(0) Nettoergebnis (21 - 22) / (1) Geldfluss operative Gebarung (31 - 32)				-4.499.002,67	-4.949.900,00	450.897,33	-4.284.362,64	-4.549.900,00	265.537,36
1/240000-795001	Zuweisung an allgemeine Haushaltsrücklagen	2401			80.552,33	0,00	-80.552,33	0,00	0,00	0,00
SU 23	Summe Haushaltsrücklagen				-80.552,33	0,00	-80.552,33	0,00	0,00	0,00
SA00	Nettoergebnis nach Zuw./Entn. Haushaltsrücklagen (Saldo 0 +/- SU23)				-4.579.555,00	-4.949.900,00	370.345,00			
Investive Gebarung										
SU 33	Summe Einzahlungen investive Gebarung							0,00	0,00	0,00
1/240000-006000	Sonstige Grundstückseinrichtungen		3412	2 40	0,00	0,00	0,00	22.777,90	0,00	22.777,90
1/240000-006100	Sonstige Grundstückseinrichtungen		3412	2 40	0,00	0,00	0,00	52.464,66	0,00	52.464,66
1/240000-010000	Gebäude und Bauten		3413	2 40	0,00	0,00	0,00	1.297,35	0,00	1.297,35
1/240000-010100	Gebäude und Bauten		3413	2 40	0,00	0,00	0,00	31.047,55	0,00	31.047,55
1/240000-020400	Maschinen u.maschinelle Anlagen		3414	2 41	0,00	0,00	0,00	3.561,12	0,00	3.561,12
1/240000-042091	Amts-, Betriebs- und Geschäftsausstattung (Verwendung Beschäftigungsbeitrag)		3415	2 41	0,00	0,00	0,00	0,00	7.200,00	-7.200,00
1/240000-042200	Amts-, Betriebs- und Geschäftsausstattung		3415	2 41	0,00	0,00	0,00	36.047,67	180.000,00	-143.952,33
1/240000-042291	Amts-, Betriebs- und Geschäftsausstattung		3415	2 41	0,00	0,00	0,00	0,00	500,00	-500,00
1/240000-042491	Amts-, Betriebs- und Geschäftsausstattung		3415	2 41	0,00	0,00	0,00	203.113,60	300.000,00	-96.886,40
1/240000-042790	Amts-, Betriebs- und Geschäftsausstattung		3415	2 41	0,00	0,00	0,00	5.011,74	500,00	4.511,74
SU 34	Summe Auszahlungen investive Gebarung							355.321,59	488.200,00	-132.878,41
SA2	Saldo (2) Geldfluss aus der Investiven Gebarung (33 - 34)							-355.321,59	-488.200,00	132.878,41
SA3	Saldo (3) Nettofinanzierungssaldo (Saldo 1 + Saldo 2)							-4.639.684,23	-5.038.100,00	398.415,77
Finanzierungstätigkeit										
SU 35	Summe Einzahlungen aus der Finanzierungstätigkeit							0,00	0,00	0,00
1/240000-346000	Investitionsdarlehen von Finanzunternehmen		3614	65	0,00	0,00	0,00	328.789,91	385.800,00	-57.010,09
SU 36	Summe Auszahlungen aus der Finanzierungstätigkeit							328.789,91	385.800,00	-57.010,09
SA4	Saldo (4) Geldfluss aus der Finanzierungstätigkeit (35 - 36)							-328.789,91	-385.800,00	57.010,09
SA5	Saldo (5) Geldfluss aus der voranschlagswirksamen Gebarung (Saldo 3 + Saldo 4)							-4.968.474,14	-5.423.900,00	455.425,86
240200	Tagesbetreuung									
Operative Gebarung										
2/240200+808000	Veräußerung von Waren (Einn. Essen)	2116	3116	16	8.300,09	9.000,00	-699,91	7.859,91	9.000,00	-1.140,09

		MVAG			Ergebnisrechnung			Finanzierungsrechnung		
		EH	FH	VCQU	RA 2022	VA 2022	RA - VA	RA 2022	VA 2022	RA - VA
2/240200+813000	Erträge aus der Auflösung von Investitionszuschüssen (Kapitaltransfers)	2127			29.113,45	29.100,00	13,45	0,00	0,00	0,00
2/240200+816290	Kostenbeiträge (Kostensätze) für sonstige Leistungen (NM-Betr.)	2114	3114	13	17.501,77	9.000,00	8.501,77	16.251,18	9.000,00	7.251,18
2/240200+816390	Kostenbeiträge (Kostensätze) für so.Lleistungen (Essensunkosten)	2114	3114	13	2.519,09	4.500,00	-1.980,91	2.519,09	4.500,00	-1.980,91
2/240200+816590	Kostenbeiträge (Kostensätze) für sonstige Leistungen	2114	3114	13	7.358,35	9.000,00	-1.641,65	7.154,16	9.000,00	-1.845,84
2/240200+817200	Erträge aus der Auflösung v. sonstigen Rückst. (Jubiläumsw.)	2117			10.414,74	0,00	10.414,74	0,00	0,00	0,00
2/240200+817300	Erträge aus der Auflösung v. sonstigen Rückst. (Urlaube)	2117			7.737,82	0,00	7.737,82	0,00	0,00	0,00
2/240200+829100	Sonstige Erträge	2116	3116	18	6.805,39	0,00	6.805,39	6.805,39	0,00	6.805,39
2/240200+861000	Transfers von Ländern, Landesfonds und Landeskammern	2121	3121	15	178.900,00	45.000,00	133.900,00	178.900,00	45.000,00	133.900,00
2/240200+861500	Transfers von Ländern, Landesfonds und Landeskammern (Annuitätenszusch.)	2121	3121	15	15.980,65	15.900,00	80,65	15.980,65	15.900,00	80,65
2/240200+863000	Transfers von sonstigen Trägern öffentlichen Rechts und Sozialversicherungsträgern	2121	3121	15	13.153,32	5.300,00	7.853,32	13.146,23	5.300,00	7.846,23
SU 21 / 31	Summe Erträge / Einzahlungen operative Gebarung				297.784,67	126.800,00	170.984,67	248.616,61	97.700,00	150.916,61
1/240200-400200	Geringwertige Wirtschaftsgüter des Anlagevermögens	2221	3221	23	1.232,94	1.000,00	232,94	1.232,94	1.000,00	232,94
1/240200-400400	Geringwertige Wirtschaftsgüter des Anlagevermögens (Reinig.)	2221	3221	23	165,00	1.800,00	-1.635,00	165,00	1.800,00	-1.635,00
1/240200-430400	Lebensmittel (Mittagessen)	2221	3221	23	8.363,92	6.000,00	2.363,92	8.363,92	6.000,00	2.363,92
1/240200-459190	Sonstige Verbrauchsgüter	2221	3221	23	0,00	100,00	-100,00	0,00	100,00	-100,00
1/240200-459290	Sonstige Verbrauchsgüter	2221	3221	23	2.303,12	1.500,00	803,12	2.303,12	1.500,00	803,12
1/240200-459490	Sonstige Verbrauchsgüter (Reinig.)	2221	3221	23	26,17	4.000,00	-3.973,83	26,17	4.000,00	-3.973,83
1/240200-510000	Geldbezüge der Vertragsbediensteten der Verwaltung	2211	3211	20	128.583,20	133.000,00	-4.416,80	128.583,20	133.000,00	-4.416,80
1/240200-510200	Geldbezüge der Vertragsbediensteten der Verwaltung	2211	3211	20	256,02	300,00	-43,98	256,02	300,00	-43,98
1/240200-511000	Geldbezüge der Vertragsbediensteten in handwerklicher Verwendung	2211	3211	20	82.429,79	115.800,00	-33.370,21	82.429,79	115.800,00	-33.370,21
1/240200-520000	Geldbezüge der ganzjährig beschäftigten Angestellten	2211	3211	20	450,54	500,00	-49,46	450,54	500,00	-49,46
1/240200-523000	Geldbezüge der nicht ganzjährig beschäftigten Arbeiter	2211	3211	20	34.972,34	15.500,00	19.472,34	34.972,34	15.500,00	19.472,34
1/240200-563000	Sonstige Aufwandsentschädigungen	2213	3213	20	1.548,36	2.000,00	-451,64	1.548,36	2.000,00	-451,64
1/240200-565000	Mehrleistungsvergütungen	2211	3211	20	81,81	1.000,00	-918,19	81,81	1.000,00	-918,19
1/240200-566000	Zuwendungen aus Anlass von Dienstjubiläen	2212	3212	20	17,65	100,00	-82,35	17,65	100,00	-82,35

		MVAG			Ergebnisrechnung			Finanzierungsrechnung		
		EH	FH	VCQU	RA 2022	VA 2022	RA - VA	RA 2022	VA 2022	RA - VA
1/240200-569000	Sonstige Nebengebühren	2211	3211	20	2.496,45	1.300,00	1.196,45	2.496,45	1.300,00	1.196,45
1/240200-580000	Dienstgeberbeiträge zum Ausgleichsfonds für Familienbeihilfen	2212	3212	20	9.646,18	10.600,00	-953,82	9.646,18	10.600,00	-953,82
1/240200-582090	Sonstige Dienstgeberbeiträge zur sozialen Sicherheit	2212	3212	20	52.230,33	55.000,00	-2.769,67	52.230,33	55.000,00	-2.769,67
1/240200-582190	Sonst.DGB.zur soz.Sicherheit (Abfertigung neu)	2212	3212	20	4.134,91	4.200,00	-65,09	4.134,91	4.200,00	-65,09
1/240200-588000	Kommunalsteuer	2212	3212	20	5.046,57	4.700,00	346,57	5.046,57	4.700,00	346,57
1/240200-590100	Freiwillige Sozialleistungen	2212	3212	20	2,04	100,00	-97,96	2,04	100,00	-97,96
1/240200-592000	Dotierung von Rückstellungen für Jubiläumswendungen	2214			2.619,71	10.500,00	-7.880,29	0,00	0,00	0,00
1/240200-593000	Dotierung von Rückstellungen für nicht konsumierte Urlaube	2214			3.254,48	400,00	2.854,48	0,00	0,00	0,00
1/240200-600100	Energiebezüge: Strom	2222	3222	24	1.719,56	9.000,00	-7.280,44	1.719,56	9.000,00	-7.280,44
1/240200-600190	Energiebezüge: Gas	2222	3222	24	3.490,94	5.000,00	-1.509,06	3.490,94	5.000,00	-1.509,06
1/240200-613400	Instandhaltung von sonstigen Grundstückseinrichtungen	2224	3224	24	160,00	2.200,00	-2.040,00	160,00	2.200,00	-2.040,00
1/240200-613499	Instandhaltung von sonstigen Grundstückseinrichtungen (interne Verr.)	2224	3224	24	583,90	800,00	-216,10	583,90	800,00	-216,10
1/240200-614000	Instandhaltung von Gebäuden und Bauten	2224	3224	24	4.332,51	2.500,00	1.832,51	4.332,51	2.500,00	1.832,51
1/240200-614099	Instandhaltung von Gebäuden und Bauten (interne Verr.)	2224	3224	24	867,99	1.000,00	-132,01	867,99	1.000,00	-132,01
1/240200-618400	Instandhaltung v.sonst.Anlagen	2224	3224	24	562,50	2.600,00	-2.037,50	562,50	2.600,00	-2.037,50
1/240200-618499	Instandhaltung von sonstigen Anlagen (interne Verr.)	2224	3224	24	0,00	1.000,00	-1.000,00	0,00	1.000,00	-1.000,00
1/240200-618700	Instandhaltung von sonstigen Anlagen	2224	3224	24	0,00	500,00	-500,00	0,00	500,00	-500,00
1/240200-621400	Sonstige Transporte	2222	3222	24	2.177,65	6.300,00	-4.122,35	2.177,65	6.300,00	-4.122,35
1/240200-631500	Telekommunikationsdienste	2222	3222	24	1.198,28	1.000,00	198,28	1.198,28	1.000,00	198,28
1/240200-640000	Rechts- und Beratungsaufwand	2222	3222	24	0,00	100,00	-100,00	0,00	100,00	-100,00
1/240200-680000	Planmäßige Abschreibung	2226			2.306,58	2.200,00	106,58	0,00	0,00	0,00
1/240200-700000	Miet- und Pachtlaufwand	2223	3223	24	24.002,93	35.000,00	-10.997,07	24.002,93	35.000,00	-10.997,07
1/240200-711200	Gebühren f.d.Benützung v.Gemeinde- einrichtungen u. -anlagen gem. FAG	2225	3225	24	1.889,90	3.300,00	-1.410,10	1.889,90	3.300,00	-1.410,10
1/240200-723000	Amtspauschalien und Repräsentationsaufwendungen	2225	3225	24	0,00	100,00	-100,00	0,00	100,00	-100,00
1/240200-724090	Reisegebühren	2225	3225	24	1,00	100,00	-99,00	1,00	100,00	-99,00
1/240200-728000	Entgelte für sonstige Leistungen	2225	3225	24	6.068,85	9.000,00	-2.931,15	6.068,85	9.000,00	-2.931,15
1/240200-728100	Entgelte für sonstige Leistungen	2225	3225	24	1.552,07	2.000,00	-447,93	1.552,07	2.000,00	-447,93
1/240200-728200	Entgelte für sonstige Leistungen	2225	3225	24	1.011,94	5.300,00	-4.288,06	1.011,94	5.300,00	-4.288,06
1/240200-728299	Entgelte für sonstige Leistungen (interne Verr.)	2225	3225	24	0,00	2.200,00	-2.200,00	0,00	2.200,00	-2.200,00

		MVAG			Ergebnisrechnung			Finanzierungsrechnung		
		EH	FH	VCQU	RA 2022	VA 2022	RA - VA	RA 2022	VA 2022	RA - VA
1/240200-728300	Entgelte für sonstige Leistungen (Rundfunkgeb.)	2225	3225	24	27,64	400,00	-372,36	27,64	400,00	-372,36
1/240200-728400	Entgelte für sonstige Leistungen	2225	3225	24	685,04	3.000,00	-2.314,96	685,04	3.000,00	-2.314,96
1/240200-728499	Entgelte für sonstige Leistungen (interne Verr.)	2225	3225	24	106,15	600,00	-493,85	106,15	600,00	-493,85
SU 22 / 32	Summe Aufwendungen / Auszahlungen operative Gebarung				392.606,96	464.600,00	-71.993,04	384.426,19	451.500,00	-67.073,81
SA 0 / SA 1	(0) Nettoergebnis (21 - 22) / (1) Geldfluss operative Gebarung (31 - 32)				-94.822,29	-337.800,00	242.977,71	-135.809,58	-353.800,00	217.990,42
SU 23	Summe Haushaltsrücklagen				0,00	0,00	0,00	0,00	0,00	0,00
SA00	Nettoergebnis nach Zuw./Entn. Haushaltsrücklagen (Saldo 0 +/- SU23)				-94.822,29	-337.800,00	242.977,71			
Investive Gebarung										
SU 33	Summe Einzahlungen investive Gebarung							0,00	0,00	0,00
1/240200-042491	Amts-, Betriebs- und Geschäftsausstattung (Gruppen)		3415	2 41	0,00	0,00	0,00	0,00	4.000,00	-4.000,00
1/240200-042790	Amts-, Betriebs- und Geschäftsausstattung		3415	2 41	0,00	0,00	0,00	0,00	500,00	-500,00
SU 34	Summe Auszahlungen investive Gebarung							0,00	4.500,00	-4.500,00
SA2	Saldo (2) Geldfluss aus der Investiven Gebarung (33 - 34)							0,00	-4.500,00	4.500,00
SA3	Saldo (3) Nettofinanzierungssaldo (Saldo 1 + Saldo 2)							-135.809,58	-358.300,00	222.490,42
Finanzierungstätigkeit										
SU 35	Summe Einzahlungen aus der Finanzierungstätigkeit							0,00	0,00	0,00
SU 36	Summe Auszahlungen aus der Finanzierungstätigkeit							0,00	0,00	0,00
SA4	Saldo (4) Geldfluss aus der Finanzierungstätigkeit (35 - 36)							0,00	0,00	0,00
SA5	Saldo (5) Geldfluss aus der voranschlagswirksamen Gebarung (Saldo 3 + Saldo 4)							-135.809,58	-358.300,00	222.490,42
25	Außerschulische Jugendberziehung									
250	Schülerhorte									
250000	Schülerhorte									
Operative Gebarung										
SU 21 / 31	Summe Erträge / Einzahlungen operative Gebarung				0,00	0,00	0,00	0,00	0,00	0,00
1/250000-680000	Planmäßige Abschreibung	2226			125,34	100,00	25,34	0,00	0,00	0,00
SU 22 / 32	Summe Aufwendungen / Auszahlungen operative Gebarung				125,34	100,00	25,34	0,00	0,00	0,00
SA 0 / SA 1	(0) Nettoergebnis (21 - 22) / (1) Geldfluss operative Gebarung (31 - 32)				-125,34	-100,00	-25,34	0,00	0,00	0,00
SU 23	Summe Haushaltsrücklagen				0,00	0,00	0,00	0,00	0,00	0,00
SA00	Nettoergebnis nach Zuw./Entn. Haushaltsrücklagen (Saldo 0 +/- SU23)				-125,34	-100,00	-25,34			
Investive Gebarung										
SU 33	Summe Einzahlungen investive Gebarung							0,00	0,00	0,00
SU 34	Summe Auszahlungen investive Gebarung							0,00	0,00	0,00
SA2	Saldo (2) Geldfluss aus der Investiven Gebarung (33 - 34)							0,00	0,00	0,00

		MVAG			Ergebnisrechnung			Finanzierungsrechnung		
		EH	FH	VCQU	RA 2022	VA 2022	RA - VA	RA 2022	VA 2022	RA - VA
SA3	Saldo (3) Nettofinanzierungssaldo (Saldo 1 + Saldo 2)							0,00	0,00	0,00
Finanzierungstätigkeit										
SU 35	Summe Einzahlungen aus der Finanzierungstätigkeit							0,00	0,00	0,00
SU 36	Summe Auszahlungen aus der Finanzierungstätigkeit							0,00	0,00	0,00
SA4	Saldo (4) Geldfluss aus der Finanzierungstätigkeit (35 – 36)							0,00	0,00	0,00
SA5	Saldo (5) Geldfluss aus der voranschlagswirksamen Gebarung (Saldo 3 + Saldo 4)							0,00	0,00	0,00
253 Jugendverkehrserziehung										
253000	Jugendverkehrserziehung									
Operative Gebarung										
SU 21 / 31	Summe Erträge / Einzahlungen operative Gebarung				0,00	0,00	0,00	0,00	0,00	0,00
1/253000-600100	Energiebezüge: Strom	2222	3222	24	369,41	200,00	169,41	369,41	200,00	169,41
1/253000-614000	Instandhaltung von Gebäuden und Bauten	2224	3224	24	36,32	200,00	-163,68	36,32	200,00	-163,68
1/253000-614099	Instandhaltung von Gebäuden und Bauten (interne Verr.)	2224	3224	24	0,00	300,00	-300,00	0,00	300,00	-300,00
1/253000-618700	Instandhaltung von sonstigen Anlagen	2224	3224	24	57,39	0,00	57,39	57,39	0,00	57,39
1/253000-670000	Versicherungen	2222	3222	24	149,76	200,00	-50,24	149,76	200,00	-50,24
1/253000-680000	Planmäßige Abschreibung	2226			3.034,54	3.000,00	34,54	0,00	0,00	0,00
1/253000-711200	Gebühren f.d.Benützung v.Gemeindeeinrichtungen u. -anlagen gem. FAG	2225	3225	24	587,90	800,00	-212,10	587,90	800,00	-212,10
1/253000-728200	Entgelte für sonstige Leistungen	2225	3225	24	395,64	100,00	295,64	395,64	100,00	295,64
1/253000-728299	Entgelte für sonstige Leistungen (interne Verr.)	2225	3225	24	299,40	0,00	299,40	299,40	0,00	299,40
1/253000-728400	Entgelte für sonstige Leistungen	2225	3225	24	0,00	200,00	-200,00	0,00	200,00	-200,00
SU 22 / 32	Summe Aufwendungen / Auszahlungen operative Gebarung				4.930,36	5.000,00	-69,64	1.895,82	2.000,00	-104,18
SA 0 / SA 1	(0) Nettoergebnis (21 - 22) / (1) Geldfluss operative Gebarung (31 – 32)				-4.930,36	-5.000,00	69,64	-1.895,82	-2.000,00	104,18
SU 23	Summe Haushaltsrücklagen				0,00	0,00	0,00	0,00	0,00	0,00
SA00	Nettoergebnis nach Zuw./Entn. Haushaltsrücklagen (Saldo 0 +/- SU23)				-4.930,36	-5.000,00	69,64			
Investive Gebarung										
SU 33	Summe Einzahlungen investive Gebarung							0,00	0,00	0,00
SU 34	Summe Auszahlungen investive Gebarung							0,00	0,00	0,00
SA2	Saldo (2) Geldfluss aus der Investiven Gebarung (33 – 34)							0,00	0,00	0,00
SA3	Saldo (3) Nettofinanzierungssaldo (Saldo 1 + Saldo 2)							-1.895,82	-2.000,00	104,18
Finanzierungstätigkeit										
SU 35	Summe Einzahlungen aus der Finanzierungstätigkeit							0,00	0,00	0,00
SU 36	Summe Auszahlungen aus der Finanzierungstätigkeit							0,00	0,00	0,00
SA4	Saldo (4) Geldfluss aus der Finanzierungstätigkeit (35 – 36)							0,00	0,00	0,00

		MVAG MVAG VCQU			Ergebnisrechnung			Finanzierungsrechnung		
		EH	FH		RA 2022	VA 2022	RA - VA	RA 2022	VA 2022	RA - VA
SA5	Saldo (5) Geldfluss aus der voranschlagswirksamen Gebarung (Saldo 3 + Saldo 4)							-1.895,82	-2.000,00	104,18
259	Sonstige Einrichtungen und Maßnahmen									
259000	Sonstige Einrichtungen und Maßnahmen (Triebwerk)									
Operative Gebarung										
SU 21 / 31	Summe Erträge / Einzahlungen operative Gebarung				0,00	0,00	0,00	0,00	0,00	0,00
1/259000-757000	Transfers an private Organisationen ohne Erwerbszweck	2234	3234	27	55.000,00	41.500,00	13.500,00	55.000,00	41.500,00	13.500,00
SU 22 / 32	Summe Aufwendungen / Auszahlungen operative Gebarung				55.000,00	41.500,00	13.500,00	55.000,00	41.500,00	13.500,00
SA 0 / SA 1	(0) Nettoergebnis (21 - 22) / (1) Geldfluss operative Gebarung (31 - 32)				-55.000,00	-41.500,00	-13.500,00	-55.000,00	-41.500,00	-13.500,00
SU 23	Summe Haushaltsrücklagen				0,00	0,00	0,00	0,00	0,00	0,00
SA00	Nettoergebnis nach Zuw./Entn. Haushaltsrücklagen (Saldo 0 +/- SU23)				-55.000,00	-41.500,00	-13.500,00			
Investive Gebarung										
SU 33	Summe Einzahlungen investive Gebarung							0,00	0,00	0,00
SU 34	Summe Auszahlungen investive Gebarung							0,00	0,00	0,00
SA2	Saldo (2) Geldfluss aus der Investiven Gebarung (33 - 34)							0,00	0,00	0,00
SA3	Saldo (3) Nettofinanzierungssaldo (Saldo 1 + Saldo 2)							-55.000,00	-41.500,00	-13.500,00
Finanzierungstätigkeit										
SU 35	Summe Einzahlungen aus der Finanzierungstätigkeit							0,00	0,00	0,00
SU 36	Summe Auszahlungen aus der Finanzierungstätigkeit							0,00	0,00	0,00
SA4	Saldo (4) Geldfluss aus der Finanzierungstätigkeit (35 - 36)							0,00	0,00	0,00
SA5	Saldo (5) Geldfluss aus der voranschlagswirksamen Gebarung (Saldo 3 + Saldo 4)							-55.000,00	-41.500,00	-13.500,00
26	Sport und außerschulische Leibeserziehung									
262	Sportplätze									
262000	Sportplätze									
Operative Gebarung										
2/262000+811090	Miet- und Pachtertrag	2115	3115	14	1.090,00	1.100,00	-10,00	1.089,98	1.100,00	-10,02
2/262000+811190	Miet- und Pachtertrag (Sportbusse)	2115	3115	14	2.975,00	0,00	2.975,00	2.765,00	0,00	2.765,00
2/262000+813000	Erträge aus der Auflösung von Investitionszuschüssen (Kapitaltransfers)	2127			4.094,95	4.100,00	-5,05	0,00	0,00	0,00
2/262000+816090	Kostenbeiträge (Kostenersätze) für sonstige Leistungen (Betriebskost.)	2114	3114	13	40.625,63	60.000,00	-19.374,37	41.797,87	60.000,00	-18.202,13
2/262000+816190	Kostenbeiträge (Kostenersätze) für sonstige Leistungen	2114	3114	13	0,00	3.000,00	-3.000,00	0,00	3.000,00	-3.000,00
2/262000+817100	Erträge aus der Auflösung v. sonstigen Rückst. (Abfertigungen)	2117			23.069,59	0,00	23.069,59	0,00	0,00	0,00

		MVAG			Ergebnisrechnung			Finanzierungsrechnung		
		EH	FH	VCQU	RA 2022	VA 2022	RA - VA	RA 2022	VA 2022	RA - VA
2/262000+817200	Erträge aus der Auflösung v. sonstigen Rückst. (Jubiläumsw.)	2117			1.129,71	0,00	1.129,71	0,00	0,00	0,00
2/262000+817300	Erträge aus der Auflösung v. sonstigen Rückst. (Urlaube)	2117			2.850,92	0,00	2.850,92	0,00	0,00	0,00
2/262000+829100	Sonstige Erträge, EPI Vergütungen	2116	3116	18	860,77	0,00	860,77	860,77	0,00	860,77
2/262000+863000	Transfers von sonstigen Trägern öffentlichen Rechts und Sozialversicherungsträgern	2121	3121	15	8.521,32	7.700,00	821,32	8.509,38	7.700,00	809,38
SU 21 / 31	Summe Erträge / Einzahlungen operative Gebarung				85.217,89	75.900,00	9.317,89	55.023,00	71.800,00	-16.777,00
1/262000-400200	Geringwertige Wirtschaftsgüter des Anlagevermögens	2221	3221	23	2.437,72	3.000,00	-562,28	2.437,72	3.000,00	-562,28
1/262000-400400	Geringwertige Wirtschaftsgüter des Anlagevermögens	2221	3221	23	1.067,87	2.300,00	-1.232,13	1.067,87	2.300,00	-1.232,13
1/262000-452200	Treibstoffe	2221	3221	23	0,00	500,00	-500,00	0,00	500,00	-500,00
1/262000-452299	Treibstoffen (interne Verr.)	2221	3221	23	7.228,18	7.000,00	228,18	7.228,18	7.000,00	228,18
1/262000-457000	Druckwerke	2221	3221	23	1.560,00	1.000,00	560,00	1.560,00	1.000,00	560,00
1/262000-459190	Sonstige Verbrauchsgüter	2221	3221	23	0,00	100,00	-100,00	0,00	100,00	-100,00
1/262000-459200	Sonstige Verbrauchsgüter	2221	3221	23	6.386,73	6.000,00	386,73	6.386,73	6.000,00	386,73
1/262000-459490	Sonstige Verbrauchsgüter	2221	3221	23	812,99	5.800,00	-4.987,01	812,99	5.800,00	-4.987,01
1/262000-510000	Geldbezüge der Vertragsbediensteten der Verwaltung	2211	3211	20	2.650,48	2.600,00	50,48	2.650,48	2.600,00	50,48
1/262000-510200	Geldbezüge der Vertragsbediensteten der Verwaltung	2211	3211	20	562,24	600,00	-37,76	562,24	600,00	-37,76
1/262000-511000	Geldbezüge der Vertragsbediensteten in handwerklicher Verwendung	2211	3211	20	135.552,09	160.600,00	-25.047,91	135.552,09	160.600,00	-25.047,91
1/262000-511200	Geldbezüge der Vertragsbediensteten in handwerklicher Verwendung	2211	3211	20	23.093,10	0,00	23.093,10	23.093,10	0,00	23.093,10
1/262000-520000	Geldbezüge der ganzjährig beschäftigten Angestellten	2211	3211	20	989,52	1.000,00	-10,48	989,52	1.000,00	-10,48
1/262000-523000	Geldbezüge der nicht ganzjährig beschäftigten Arbeiter	2211	3211	20	19.249,00	36.300,00	-17.051,00	19.249,00	36.300,00	-17.051,00
1/262000-563000	Sonstige Aufwandsentschädigungen	2213	3213	20	280,09	200,00	80,09	280,09	200,00	80,09
1/262000-565000	Mehrleistungsvergütungen	2211	3211	20	1.628,77	2.000,00	-371,23	1.628,77	2.000,00	-371,23
1/262000-566000	Zuwendungen aus Anlass von Dienstjubiläen	2212	3212	20	38,76	100,00	-61,24	38,76	100,00	-61,24
1/262000-569000	Sonstige Nebengebühren	2211	3211	20	552,38	500,00	52,38	552,38	500,00	52,38
1/262000-580000	Dienstgeberbeiträge zum Ausgleichsfonds für Familienbeihilfen	2212	3212	20	2.394,00	3.200,00	-806,00	2.394,00	3.200,00	-806,00
1/262000-582090	Sonstige Dienstgeberbeiträge zur sozialen Sicherheit	2212	3212	20	36.207,22	43.900,00	-7.692,78	36.207,22	43.900,00	-7.692,78
1/262000-582190	Sonstige Dienstgeberbeiträge zur sozialen Sicherheit	2212	3212	20	1.513,71	1.800,00	-286,29	1.513,71	1.800,00	-286,29
1/262000-588000	Kommunalsteuer	2212	3212	20	4.461,42	5.200,00	-738,58	4.461,42	5.200,00	-738,58

		MVAG			Ergebnisrechnung			Finanzierungsrechnung		
		EH	FH	VCQU	RA 2022	VA 2022	RA - VA	RA 2022	VA 2022	RA - VA
1/262000-590100	Freiwillige Sozialleistungen	2212	3212	20	4,44	100,00	-95,56	4,44	100,00	-95,56
1/262000-591000	Dotierung von Rückstellungen für Abfertigungen	2214			0,00	2.400,00	-2.400,00	0,00	0,00	0,00
1/262000-592000	Dotierung von Rückstellungen für Jubiläumszuwendungen	2214			0,00	1.200,00	-1.200,00	0,00	0,00	0,00
1/262000-593000	Dotierung von Rückstellungen für nicht konsumierte Urlaube	2214			2.277,67	600,00	1.677,67	0,00	0,00	0,00
1/262000-600100	Energiebezüge: Strom	2222	3222	24	6.912,59	8.000,00	-1.087,41	6.912,59	8.000,00	-1.087,41
1/262000-600190	Energiebezüge: Gas	2222	3222	24	5.145,37	3.000,00	2.145,37	5.145,37	3.000,00	2.145,37
1/262000-610200	Instandhaltung von Grund und Boden	2224	3224	24	42.012,22	35.000,00	7.012,22	42.012,22	35.000,00	7.012,22
1/262000-613100	Instandhaltung von sonstigen Grundstückseinrichtungen	2224	3224	24	12.077,85	5.000,00	7.077,85	12.077,85	5.000,00	7.077,85
1/262000-613199	Instandhaltung von sonstigen Grundstückseinrichtungen (interne Verr.)	2224	3224	24	5.162,74	0,00	5.162,74	5.162,74	0,00	5.162,74
1/262000-614100	Instandhaltung von Gebäuden und Bauten	2224	3224	24	15.524,93	195.000,00	-179.475,07	15.524,93	195.000,00	-179.475,07
1/262000-614199	Instandhaltung von Gebäuden und Bauten (interne Verr.)	2224	3224	24	6.289,45	5.000,00	1.289,45	6.289,45	5.000,00	1.289,45
1/262000-616200	Instandhaltung von Maschinen und maschinellen Anlagen	2224	3224	24	5.852,48	15.000,00	-9.147,52	5.852,48	15.000,00	-9.147,52
1/262000-617200	Instandhaltung von Fahrzeugen	2224	3224	24	513,28	10.000,00	-9.486,72	513,28	10.000,00	-9.486,72
1/262000-618100	Instandhaltung von sonstigen Anlagen	2224	3224	24	0,00	500,00	-500,00	0,00	500,00	-500,00
1/262000-619100	Instandhaltung von Sonderanlagen	2224	3224	24	2.277,35	5.000,00	-2.722,65	2.277,35	5.000,00	-2.722,65
1/262000-619199	Instandhaltung von Sonderanlagen (interne Verr.)	2224	3224	24	0,00	2.500,00	-2.500,00	0,00	2.500,00	-2.500,00
1/262000-619200	Instandhaltung von Sonderanlagen	2224	3224	24	4.799,60	3.800,00	999,60	4.799,60	3.800,00	999,60
1/262000-631500	Telekommunikationsdienste	2222	3222	24	575,02	1.000,00	-424,98	575,02	1.000,00	-424,98
1/262000-640000	Rechts- und Beratungsaufwand	2222	3222	24	1.271,77	500,00	771,77	1.271,77	500,00	771,77
1/262000-650000	Zinsen für Finanzschulden in Euro	2241	3241	25	4.453,78	4.500,00	-46,22	4.453,78	4.500,00	-46,22
1/262000-670000	Versicherungen	2222	3222	24	1.051,62	2.000,00	-948,38	1.051,62	2.000,00	-948,38
1/262000-680000	Planmäßige Abschreibung	2226			60.188,72	55.800,00	4.388,72	0,00	0,00	0,00
1/262000-683000	Verluste aus dem Abgang von Sachanlagen und immateriellen Vermögenswerten	2226			10.822,63	0,00	10.822,63	0,00	0,00	0,00
1/262000-700000	Miet- und Pachtlaufwand	2223	3223	24	19.476,21	19.000,00	476,21	19.476,21	19.000,00	476,21
1/262000-700090	Miet- und Pachtlaufwand	2223	3223	24	4.265,19	4.000,00	265,19	4.265,19	4.000,00	265,19
1/262000-710000	Öffentliche Abgaben, ohne Gebühren gemäß FAG	2225	3225	24	271,80	500,00	-228,20	271,80	500,00	-228,20
1/262000-711000	Gebühren f.d. Benützung v.Gemeindeeinrichtungen u. -anlagen gem. FAG	2225	3225	24	79.284,07	60.000,00	19.284,07	79.284,07	60.000,00	19.284,07
1/262000-723000	Amtspauschalien und Repräsentationsaufwendungen	2225	3225	24	5.938,65	5.000,00	938,65	5.938,65	5.000,00	938,65

		MVAG			Ergebnisrechnung			Finanzierungsrechnung		
		EH	FH	VCQU	RA 2022	VA 2022	RA - VA	RA 2022	VA 2022	RA - VA
1/262000-724090	Reisegebühren	2225	3225	24	2,21	100,00	-97,79	2,21	100,00	-97,79
1/262000-728000	Entgelte für sonstige Leistungen	2225	3225	24	1.576,00	500,00	1.076,00	1.576,00	500,00	1.076,00
1/262000-728199	Entgelte für sonstige Leistungen (interne Verr.)	2225	3225	24	351,60	2.000,00	-1.648,40	351,60	2.000,00	-1.648,40
1/262000-728200	Entgelte für sonstige Leistungen	2225	3225	24	140,90	6.500,00	-6.359,10	140,90	6.500,00	-6.359,10
1/262000-728299	Entgelte für sonstige Leistungen (interne Verr.)	2225	3225	24	4.545,55	3.000,00	1.545,55	4.545,55	3.000,00	1.545,55
1/262000-728400	Entgelte für sonstige Leistungen	2225	3225	24	4.568,18	6.000,00	-1.431,82	4.568,18	6.000,00	-1.431,82
SU 22 / 32	Summe Aufwendungen / Auszahlungen operative Gebarung				556.300,14	746.200,00	-189.899,86	483.011,12	686.200,00	-203.188,88
SA 0 / SA 1	(0) Nettoergebnis (21 - 22) / (1) Geldfluss operative Gebarung (31 - 32)				-471.082,25	-670.300,00	199.217,75	-427.988,12	-614.400,00	186.411,88
2/262000+895001	Entnahmen von allgemeinen Haushaltsrücklagen	2301			40.400,00	0,00	40.400,00	0,00	0,00	0,00
1/262000-795001	Zuweisung an allgemeine Haushaltsrücklagen	2401			126.919,00	0,00	-126.919,00	0,00	0,00	0,00
SU 23	Summe Haushaltsrücklagen				-86.519,00	0,00	-86.519,00	0,00	0,00	0,00
SA00	Nettoergebnis nach Zuw./Entn. Haushaltsrücklagen (Saldo 0 +/- SU23)				-557.601,25	-670.300,00	112.698,75			
Investive Gebarung										
SU 33	Summe Einzahlungen investive Gebarung							0,00	0,00	0,00
1/262000-020200	Maschinen und maschinelle Anlagen		3414	2 41	0,00	0,00	0,00	0,00	10.000,00	-10.000,00
1/262000-042200	Amts-, Betriebs- und Geschäftsausstattung		3415	2 41	0,00	0,00	0,00	1.729,74	1.500,00	229,74
1/262000-042400	Amts-, Betriebs- und Geschäftsausstattung		3415	2 41	0,00	0,00	0,00	0,00	1.500,00	-1.500,00
1/262000-050000	Sonderanlagen		3412	2 40	0,00	0,00	0,00	21.293,38	20.000,00	1.293,38
1/262000-050099	Sonderanlagen (interne Verr.)		3412	2 40	0,00	0,00	0,00	19.389,10	0,00	19.389,10
1/262000-050100	Sonderanlagen		3412	2 40	0,00	0,00	0,00	16.147,24	1.500,00	14.647,24
1/262000-050199	Sonderanlagen, Flutlichterrichtung Sportanlage Haidbrunn (intern. Verr.)		3412	2 40	0,00	0,00	0,00	9.377,80	0,00	9.377,80
1/262000-050200	Sonderanlagen		3412	2 40	0,00	0,00	0,00	0,00	1.500,00	-1.500,00
SU 34	Summe Auszahlungen investive Gebarung							67.937,26	36.000,00	31.937,26
SA2	Saldo (2) Geldfluss aus der Investiven Gebarung (33 - 34)							-67.937,26	-36.000,00	-31.937,26
SA3	Saldo (3) Nettofinanzierungssaldo (Saldo 1 + Saldo 2)							-495.925,38	-650.400,00	154.474,62
Finanzierungstätigkeit										
SU 35	Summe Einzahlungen aus der Finanzierungstätigkeit							0,00	0,00	0,00
1/262000-346000	Investitionsdarlehen von Finanzunternehmen		3614	65	0,00	0,00	0,00	43.038,64	43.100,00	-61,36
SU 36	Summe Auszahlungen aus der Finanzierungstätigkeit							43.038,64	43.100,00	-61,36
SA4	Saldo (4) Geldfluss aus der Finanzierungstätigkeit (35 - 36)							-43.038,64	-43.100,00	61,36
SA5	Saldo (5) Geldfluss aus der voranschlagswirksamen Gebarung (Saldo 3 + Saldo 4)							-538.964,02	-693.500,00	154.535,98

		MVAG			Ergebnisrechnung			Finanzierungsrechnung		
		EH	FH	VCQU	RA 2022	VA 2022	RA - VA	RA 2022	VA 2022	RA - VA
262100	Sportplätze (Stadion Neu)									
Operative Gebarung										
2/262100+810000	Erträge aus Leistungen (Sponsoring)	2114	3114	13	19.047,62	19.000,00	47,62	19.047,62	19.000,00	47,62
2/262100+810300	Erträge aus Leistungen (Werbeabgabe)	2114	3114	13	952,38	0,00	952,38	952,38	0,00	952,38
2/262100+811000	Miet- und Pachtertrag	2115	3115	14	59.747,70	50.000,00	9.747,70	59.465,00	50.000,00	9.465,00
2/262100+813000	Erträge aus der Auflösung von Investitionszuschüssen (Kapitaltransfers)	2127			136.244,39	133.300,00	2.944,39	0,00	0,00	0,00
2/262100+816190	Kostenbeiträge (Kostensätze) für sonstige Leistungen	2114	3114	13	18.921,31	24.000,00	-5.078,69	13.130,64	24.000,00	-10.869,36
SU 21 / 31	Summe Erträge / Einzahlungen operative Gebarung				234.913,40	226.300,00	8.613,40	92.595,64	93.000,00	-404,36
1/262100-614000	Instandhaltung von Gebäuden und Bauten	2224	3224	24	6.334,56	50.000,00	-43.665,44	6.334,56	50.000,00	-43.665,44
1/262100-680000	Planmäßige Abschreibung	2226			383.572,10	372.600,00	10.972,10	0,00	0,00	0,00
1/262100-691000	Schadensvergütungen	2225	3225	24	0,00	500.000,00	-500.000,00	0,00	500.000,00	-500.000,00
1/262100-710000	Öffentliche Abgaben, ohne Gebühren gemäß FAG (Werbeabg.Sponsoring)	2225	3225	24	1.428,57	1.000,00	428,57	1.428,57	1.000,00	428,57
1/262100-710001	Öffentliche Abgaben, ohne Gebühren gemäß FAG	2225	3225	24	459,30	0,00	459,30	459,30	0,00	459,30
1/262100-711000	Gebühren für die Benützung von Gemeindeeinrichtungen und Anlagen gemäß FAG	2225	3225	24	37.055,10	25.000,00	12.055,10	37.055,10	25.000,00	12.055,10
1/262100-728000	Entgelte für sonstige Leistungen	2225	3225	24	6.135,00	0,00	6.135,00	6.135,00	0,00	6.135,00
1/262100-728400	Entgelte für sonstige Leistungen	2225	3225	24	12.137,68	13.000,00	-862,32	12.137,68	13.000,00	-862,32
1/262100-757000	Transfers an private Organisationen ohne Erwerbszweck	2234	3234	27	130.000,00	130.000,00	0,00	130.000,00	130.000,00	0,00
1/262100-757100	Transfers an private Organisationen ohne Erwerbszweck	2234	3234	27	29.047,62	0,00	29.047,62	29.047,62	0,00	29.047,62
SU 22 / 32	Summe Aufwendungen / Auszahlungen operative Gebarung				606.169,93	1.091.600,00	-485.430,07	222.597,83	719.000,00	-496.402,17
SA 0 / SA 1	(0) Nettoergebnis (21 - 22) / (1) Geldfluss operative Gebarung (31 - 32)				-371.256,53	-865.300,00	494.043,47	-130.002,19	-626.000,00	495.997,81
2/262100+895001	Entnahmen von allgemeinen Haushaltsrücklagen	2301			201.680,00	0,00	201.680,00	0,00	0,00	0,00
SU 23	Summe Haushaltsrücklagen				201.680,00	0,00	201.680,00	0,00	0,00	0,00
SA00	Nettoergebnis nach Zuw./Entn. Haushaltsrücklagen (Saldo 0 +/- SU23)				-169.576,53	-865.300,00	695.723,47			
Investive Gebarung										
2/262100+301000	Kapitaltransfers von Ländern, Landesfonds und Landeskammern		3331	33	0,00	0,00	0,00	88.800,00	0,00	88.800,00
SU 33	Summe Einzahlungen investive Gebarung							88.800,00	0,00	88.800,00
1/262100-020200	Maschinen und maschinelle Anlagen		3414	2 41	0,00	0,00	0,00	0,00	100,00	-100,00
1/262100-040200	Fahrzeuge		3414	2 41	0,00	0,00	0,00	0,00	100,00	-100,00
1/262100-050000	Sonderanlagen		3412	2 40	0,00	0,00	0,00	268.550,00	0,00	268.550,00

		MVAG		VCQU	Ergebnisrechnung			Finanzierungsrechnung		
		EH	FH		RA 2022	VA 2022	RA - VA	RA 2022	VA 2022	RA - VA
1/262100-050099	Sonderanlagen, Nachwuchszentrum Stadion (interne Verr.)		3412	2 40	0,00	0,00	0,00	5.699,77	0,00	5.699,77
SU 34	Summe Auszahlungen investive Gebarung							274.249,77	200,00	274.049,77
SA2	Saldo (2) Geldfluss aus der Investiven Gebarung (33 – 34)							-185.449,77	-200,00	-185.249,77
SA3	Saldo (3) Nettofinanzierungssaldo (Saldo 1 + Saldo 2)							-315.451,96	-626.200,00	310.748,04
Finanzierungstätigkeit										
SU 35	Summe Einzahlungen aus der Finanzierungstätigkeit							0,00	0,00	0,00
SU 36	Summe Auszahlungen aus der Finanzierungstätigkeit							0,00	0,00	0,00
SA4	Saldo (4) Geldfluss aus der Finanzierungstätigkeit (35 – 36)							0,00	0,00	0,00
SA5	Saldo (5) Geldfluss aus der voranschlagswirksamen Gebarung (Saldo 3 + Saldo 4)							-315.451,96	-626.200,00	310.748,04
262300	Sportplätze (Baseballanlage)									
Operative Gebarung										
SU 21 / 31	Summe Erträge / Einzahlungen operative Gebarung				0,00	0,00	0,00	0,00	0,00	0,00
SU 22 / 32	Summe Aufwendungen / Auszahlungen operative Gebarung				0,00	0,00	0,00	0,00	0,00	0,00
SA 0 / SA 1	(0) Nettoergebnis (21 - 22) / (1) Geldfluss operative Gebarung (31 – 32)				0,00	0,00	0,00	0,00	0,00	0,00
6/262300+895001	Entnahmen von allgemeinen Haushaltsrücklagen	2301		1	120.000,00	120.000,00	0,00	0,00	0,00	0,00
SU 23	Summe Haushaltsrücklagen				120.000,00	120.000,00	0,00	0,00	0,00	0,00
SA00	Nettoergebnis nach Zuw./Entn. Haushaltsrücklagen (Saldo 0 +/- SU23)				120.000,00	120.000,00	0,00			
Investive Gebarung										
SU 33	Summe Einzahlungen investive Gebarung							0,00	0,00	0,00
5/262300-050000	Sonderanlagen		3412	1 40	0,00	0,00	0,00	120.000,00	120.000,00	0,00
SU 34	Summe Auszahlungen investive Gebarung							120.000,00	120.000,00	0,00
SA2	Saldo (2) Geldfluss aus der Investiven Gebarung (33 – 34)							-120.000,00	-120.000,00	0,00
SA3	Saldo (3) Nettofinanzierungssaldo (Saldo 1 + Saldo 2)							-120.000,00	-120.000,00	0,00
Finanzierungstätigkeit										
SU 35	Summe Einzahlungen aus der Finanzierungstätigkeit							0,00	0,00	0,00
SU 36	Summe Auszahlungen aus der Finanzierungstätigkeit							0,00	0,00	0,00
SA4	Saldo (4) Geldfluss aus der Finanzierungstätigkeit (35 – 36)							0,00	0,00	0,00
SA5	Saldo (5) Geldfluss aus der voranschlagswirksamen Gebarung (Saldo 3 + Saldo 4)							-120.000,00	-120.000,00	0,00
263	Turn- und Sporthallen									
263000	Turn- und Sporthallen (HTBL-Halle)									
Operative Gebarung										
SU 21 / 31	Summe Erträge / Einzahlungen operative Gebarung				0,00	0,00	0,00	0,00	0,00	0,00
1/263000-459190	Sonstige Verbrauchsgüter	2221	3221	23	0,00	100,00	-100,00	0,00	100,00	-100,00

	MVAG	MVAG	VCQU	Ergebnisrechnung			Finanzierungsrechnung			
				EH	FH		RA 2022	VA 2022	RA - VA	RA 2022
1/263000-728100	Entgelte für sonstige Leistungen	2225	3225	24	0,00	600,00	-600,00	0,00	600,00	-600,00
SU 22 / 32	Summe Aufwendungen / Auszahlungen operative Gebarung				0,00	700,00	-700,00	0,00	700,00	-700,00
SA 0 / SA 1	(0) Nettoergebnis (21 - 22) / (1) Geldfluss operative Gebarung (31 - 32)				0,00	-700,00	700,00	0,00	-700,00	700,00
SU 23	Summe Haushaltsrücklagen				0,00	0,00	0,00	0,00	0,00	0,00
SA00	Nettoergebnis nach Zuw./Entn. Haushaltsrücklagen (Saldo 0 +/- SU23)				0,00	-700,00	700,00			
Investive Gebarung										
SU 33	Summe Einzahlungen investive Gebarung							0,00	0,00	0,00
SU 34	Summe Auszahlungen investive Gebarung							0,00	0,00	0,00
SA2	Saldo (2) Geldfluss aus der Investiven Gebarung (33 - 34)							0,00	0,00	0,00
SA3	Saldo (3) Nettofinanzierungssaldo (Saldo 1 + Saldo 2)							0,00	-700,00	700,00
Finanzierungstätigkeit										
SU 35	Summe Einzahlungen aus der Finanzierungstätigkeit							0,00	0,00	0,00
SU 36	Summe Auszahlungen aus der Finanzierungstätigkeit							0,00	0,00	0,00
SA4	Saldo (4) Geldfluss aus der Finanzierungstätigkeit (35 - 36)							0,00	0,00	0,00
SA5	Saldo (5) Geldfluss aus der voranschlagswirksamen Gebarung (Saldo 3 + Saldo 4)							0,00	-700,00	700,00
263100	Turn-und Sporthallen (Dreifach-Turnhalle)									
Operative Gebarung										
SU 21 / 31	Summe Erträge / Einzahlungen operative Gebarung				0,00	0,00	0,00	0,00	0,00	0,00
1/263100-582090	Sonstige Dienstgeberbeiträge zur sozialen Sicherheit	2212	3212	20	-38,02	0,00	-38,02	-38,02	0,00	-38,02
1/263100-588000	Kommunalsteuer	2212	3212	20	-0,53	0,00	-0,53	-0,53	0,00	-0,53
1/263100-700000	Miet- und Pachtaufwand	2223	3223	24	34.221,89	68.000,00	-33.778,11	34.221,89	68.000,00	-33.778,11
1/263100-728100	Entgelte für sonstige Leistungen	2225	3225	24	0,00	300,00	-300,00	0,00	300,00	-300,00
SU 22 / 32	Summe Aufwendungen / Auszahlungen operative Gebarung				34.183,34	68.300,00	-34.116,66	34.183,34	68.300,00	-34.116,66
SA 0 / SA 1	(0) Nettoergebnis (21 - 22) / (1) Geldfluss operative Gebarung (31 - 32)				-34.183,34	-68.300,00	34.116,66	-34.183,34	-68.300,00	34.116,66
SU 23	Summe Haushaltsrücklagen				0,00	0,00	0,00	0,00	0,00	0,00
SA00	Nettoergebnis nach Zuw./Entn. Haushaltsrücklagen (Saldo 0 +/- SU23)				-34.183,34	-68.300,00	34.116,66			
Investive Gebarung										
SU 33	Summe Einzahlungen investive Gebarung							0,00	0,00	0,00
SU 34	Summe Auszahlungen investive Gebarung							0,00	0,00	0,00
SA2	Saldo (2) Geldfluss aus der Investiven Gebarung (33 - 34)							0,00	0,00	0,00
SA3	Saldo (3) Nettofinanzierungssaldo (Saldo 1 + Saldo 2)							-34.183,34	-68.300,00	34.116,66
Finanzierungstätigkeit										
SU 35	Summe Einzahlungen aus der Finanzierungstätigkeit							0,00	0,00	0,00
SU 36	Summe Auszahlungen aus der Finanzierungstätigkeit							0,00	0,00	0,00
SA4	Saldo (4) Geldfluss aus der Finanzierungstätigkeit (35 - 36)							0,00	0,00	0,00

		MVAG			Ergebnisrechnung			Finanzierungsrechnung		
		MVAG EH	MVAG FH	VCQU	RA 2022	VA 2022	RA - VA	RA 2022	VA 2022	RA - VA
SA5	Saldo (5) Geldfluss aus der voranschlagswirksamen Gebarung (Saldo 3 + Saldo 4)							-34.183,34	-68.300,00	34.116,66
265	Tennisplätze und -hallen									
265000	Tennisplätze und -hallen (Tennisplatz)									
	Operative Gebarung									
2/265000+811090	Miet- und Pachtertrag	2115	3115	14	6.062,67	6.000,00	62,67	5.579,52	6.000,00	-420,48
2/265000+813000	Erträge aus der Auflösung von Investitionszuschüssen (Kapitaltransfers)	2127			528,53	500,00	28,53	0,00	0,00	0,00
SU 21 / 31	Summe Erträge / Einzahlungen operative Gebarung				6.591,20	6.500,00	91,20	5.579,52	6.000,00	-420,48
1/265000-459290	Sonstige Verbrauchsgüter	2221	3221	23	1,77	200,00	-198,23	1,77	200,00	-198,23
1/265000-613100	Instandhaltung von sonstigen Grundstückseinrichtungen	2224	3224	24	0,00	1.000,00	-1.000,00	0,00	1.000,00	-1.000,00
1/265000-614100	Instandhaltung von Gebäuden und Bauten	2224	3224	24	0,00	5.000,00	-5.000,00	0,00	5.000,00	-5.000,00
1/265000-614199	Instandhaltung von Gebäuden und Bauten (interne Verr.)	2224	3224	24	332,10	5.000,00	-4.667,90	332,10	5.000,00	-4.667,90
1/265000-618700	Instandhaltung von sonstigen Anlagen	2224	3224	24	15,26	0,00	15,26	15,26	0,00	15,26
1/265000-670000	Versicherungen	2222	3222	24	568,28	500,00	68,28	568,28	500,00	68,28
1/265000-680000	Planmäßige Abschreibung	2226			14.605,61	14.600,00	5,61	0,00	0,00	0,00
1/265000-711000	Gebühren f.d. Benützung v.Gemeindeeinrichtungen u. -anlagen gem. FAG	2225	3225	24	1.022,54	1.000,00	22,54	1.022,54	1.000,00	22,54
1/265000-728200	Entgelte für sonstige Leistungen	2225	3225	24	48,30	0,00	48,30	48,30	0,00	48,30
SU 22 / 32	Summe Aufwendungen / Auszahlungen operative Gebarung				16.593,86	27.300,00	-10.706,14	1.988,25	12.700,00	-10.711,75
SA 0 / SA 1	(0) Nettoergebnis (21 - 22) / (1) Geldfluss operative Gebarung (31 - 32)				-10.002,66	-20.800,00	10.797,34	3.591,27	-6.700,00	10.291,27
SU 23	Summe Haushaltsrücklagen				0,00	0,00	0,00	0,00	0,00	0,00
SA00	Nettoergebnis nach Zuw./Entn. Haushaltsrücklagen (Saldo 0 +/- SU23)				-10.002,66	-20.800,00	10.797,34			
	Investive Gebarung									
SU 33	Summe Einzahlungen investive Gebarung							0,00	0,00	0,00
SU 34	Summe Auszahlungen investive Gebarung							0,00	0,00	0,00
SA2	Saldo (2) Geldfluss aus der Investiven Gebarung (33 - 34)							0,00	0,00	0,00
SA3	Saldo (3) Nettofinanzierungssaldo (Saldo 1 + Saldo 2)							3.591,27	-6.700,00	10.291,27
	Finanzierungstätigkeit									
SU 35	Summe Einzahlungen aus der Finanzierungstätigkeit							0,00	0,00	0,00
SU 36	Summe Auszahlungen aus der Finanzierungstätigkeit							0,00	0,00	0,00
SA4	Saldo (4) Geldfluss aus der Finanzierungstätigkeit (35 - 36)							0,00	0,00	0,00
SA5	Saldo (5) Geldfluss aus der voranschlagswirksamen Gebarung (Saldo 3 + Saldo 4)							3.591,27	-6.700,00	10.291,27

		MVAG			Ergebnisrechnung			Finanzierungsrechnung		
		EH	FH	VCQU	RA 2022	VA 2022	RA - VA	RA 2022	VA 2022	RA - VA
269	Sonstige Einrichtungen und Maßnahmen									
269000	Sonstige Einrichtungen und Maßnahmen des Sportes (Sportpool)									
Operative Gebarung										
SU 21 / 31	Summe Erträge / Einzahlungen operative Gebarung				0,00	0,00	0,00	0,00	0,00	0,00
1/269000-413090	Handelswaren	2221	3221	23	4.420,54	5.000,00	-579,46	4.420,54	5.000,00	-579,46
1/269000-621000	Sonstige Transporte	2222	3222	24	1.162,40	800,00	362,40	1.162,40	800,00	362,40
1/269000-621099	Sonstige Transporte (interne Leistungsverrg.)	2222	3222	24	422,40	0,00	422,40	422,40	0,00	422,40
1/269000-680000	Planmäßige Abschreibung	2226			2.600,61	2.600,00	0,61	0,00	0,00	0,00
1/269000-728000	Entgelte für sonstige Leistungen	2225	3225	24	23.932,80	24.000,00	-67,20	23.932,80	24.000,00	-67,20
1/269000-728100	Entgelte für sonstige Leistungen	2225	3225	24	23.363,48	45.000,00	-21.636,52	23.363,48	45.000,00	-21.636,52
1/269000-728199	Entgelte für sonstige Leistungen (interne Verr.)	2225	3225	24	3.578,30	0,00	3.578,30	3.578,30	0,00	3.578,30
1/269000-757000	Transfers an private Organisationen ohne Erwerbszweck	2234	3234	27	76.663,88	72.000,00	4.663,88	76.663,88	72.000,00	4.663,88
1/269000-757100	Transfers an private Organisationen ohne Erwerbszweck	2234	3234	27	5.200,00	6.000,00	-800,00	5.200,00	6.000,00	-800,00
1/269000-757200	Transfers an private Organisationen ohne Erwerbszweck	2234	3234	27	29.400,00	35.000,00	-5.600,00	29.400,00	35.000,00	-5.600,00
SU 22 / 32	Summe Aufwendungen / Auszahlungen operative Gebarung				170.744,41	190.400,00	-19.655,59	168.143,80	187.800,00	-19.656,20
SA 0 / SA 1	(0) Nettoergebnis (21 - 22) / (1) Geldfluss operative Gebarung (31 - 32)				-170.744,41	-190.400,00	19.655,59	-168.143,80	-187.800,00	19.656,20
SU 23	Summe Haushaltsrücklagen				0,00	0,00	0,00	0,00	0,00	0,00
SA00	Nettoergebnis nach Zuw./Entn. Haushaltsrücklagen (Saldo 0 +/- SU23)				-170.744,41	-190.400,00	19.655,59			
Investive Gebarung										
SU 33	Summe Einzahlungen investive Gebarung							0,00	0,00	0,00
SU 34	Summe Auszahlungen investive Gebarung							0,00	0,00	0,00
SA2	Saldo (2) Geldfluss aus der Investiven Gebarung (33 - 34)							0,00	0,00	0,00
SA3	Saldo (3) Nettofinanzierungssaldo (Saldo 1 + Saldo 2)							-168.143,80	-187.800,00	19.656,20
Finanzierungstätigkeit										
SU 35	Summe Einzahlungen aus der Finanzierungstätigkeit							0,00	0,00	0,00
SU 36	Summe Auszahlungen aus der Finanzierungstätigkeit							0,00	0,00	0,00
SA4	Saldo (4) Geldfluss aus der Finanzierungstätigkeit (35 - 36)							0,00	0,00	0,00
SA5	Saldo (5) Geldfluss aus der voranschlagswirksamen Gebarung (Saldo 3 + Saldo 4)							-168.143,80	-187.800,00	19.656,20
269100	Sonstige Einrichtungen und Maßnahmen des Sportes (Kegelbahn)									
Operative Gebarung										
2/269100+811090	Miet- und Pächtertrag	2115	3115	14	6.593,50	6.000,00	593,50	2.593,33	6.000,00	-3.406,67

		MVAG			Ergebnisrechnung			Finanzierungsrechnung		
		EH	FH	VCQU	RA 2022	VA 2022	RA - VA	RA 2022	VA 2022	RA - VA
2/269100+816000	Kostenbeiträge (Kostensätze) für sonstige Leistungen	2114	3114	13	3.379,21	5.200,00	-1.820,79	3.379,21	5.200,00	-1.820,79
SU 21 / 31	Summe Erträge / Einzahlungen operative Gebarung				9.972,71	11.200,00	-1.227,29	5.972,54	11.200,00	-5.227,46
1/269100-400400	Geringwertige Wirtschaftsgüter des Anlagevermögens	2221	3221	23	0,00	100,00	-100,00	0,00	100,00	-100,00
1/269100-459490	Sonstige Verbrauchsgüter	2221	3221	23	0,00	500,00	-500,00	0,00	500,00	-500,00
1/269100-510000	Geldbezüge der Vertragsbediensteten der Verwaltung	2211	3211	20	2.200,71	2.100,00	100,71	2.200,71	2.100,00	100,71
1/269100-510200	Geldbezüge der Vertragsbediensteten der Verwaltung	2211	3211	20	466,86	500,00	-33,14	466,86	500,00	-33,14
1/269100-511000	Geldbezüge der Vertragsbediensteten in handwerklicher Verwendung	2211	3211	20	1.419,49	1.500,00	-80,51	1.419,49	1.500,00	-80,51
1/269100-520000	Geldbezüge der ganzjährig beschäftigten Angestellten	2211	3211	20	821,56	800,00	21,56	821,56	800,00	21,56
1/269100-563000	Sonstige Aufwandsentschädigungen	2213	3213	20	27,33	100,00	-72,67	27,33	100,00	-72,67
1/269100-566000	Zuwendungen aus Anlass von Dienstjubiläen	2212	3212	20	32,19	100,00	-67,81	32,19	100,00	-67,81
1/269100-569000	Sonstige Nebengebühren	2211	3211	20	139,49	200,00	-60,51	139,49	200,00	-60,51
1/269100-580000	Dienstgeberbeiträge zum Ausgleichsfonds für Familienbeihilfen	2212	3212	20	177,20	200,00	-22,80	177,20	200,00	-22,80
1/269100-582090	Sonstige Dienstgeberbeiträge zur sozialen Sicherheit	2212	3212	20	916,11	1.000,00	-83,89	916,11	1.000,00	-83,89
1/269100-582190	Sonst.DGB.zur soz.Sicherheit (Abfertigung neu)	2212	3212	20	27,30	100,00	-72,70	27,30	100,00	-72,70
1/269100-590100	Freiwillige Sozialleistungen	2212	3212	20	3,66	100,00	-96,34	3,66	100,00	-96,34
1/269100-600000	Energiebezüge: Strom	2222	3222	24	379,30	500,00	-120,70	379,30	500,00	-120,70
1/269100-600190	Energiebezüge: Gas	2222	3222	24	3.890,87	1.100,00	2.790,87	3.890,87	1.100,00	2.790,87
1/269100-614100	Instandhaltung von Gebäuden und Bauten	2224	3224	24	0,00	2.200,00	-2.200,00	0,00	2.200,00	-2.200,00
1/269100-616000	Instandhaltung von Maschinen und maschinellen Anlagen	2224	3224	24	700,17	1.500,00	-799,83	700,17	1.500,00	-799,83
1/269100-616400	Instandhaltung von Maschinen und maschinellen Anlagen	2224	3224	24	0,00	100,00	-100,00	0,00	100,00	-100,00
1/269100-618000	Instandhaltung v.sonstigen Anlagen	2224	3224	24	0,00	500,00	-500,00	0,00	500,00	-500,00
1/269100-618400	Instandhaltung v.sonst.Anlagen	2224	3224	24	0,00	100,00	-100,00	0,00	100,00	-100,00
1/269100-670000	Versicherungen	2222	3222	24	978,82	1.000,00	-21,18	978,82	1.000,00	-21,18
1/269100-680000	Planmäßige Abschreibung	2226			1.017,70	1.000,00	17,70	0,00	0,00	0,00
1/269100-700000	Miet- und Pachtaufwand	2223	3223	24	3.589,11	4.000,00	-410,89	3.589,11	4.000,00	-410,89
1/269100-711000	Gebühren f.d. Benützung v.Gemeindeeinrichtungen u. -anlagen gem. FAG	2225	3225	24	3.430,38	5.000,00	-1.569,62	3.430,38	5.000,00	-1.569,62
1/269100-724090	Reisegebühren	2225	3225	24	1,84	100,00	-98,16	1,84	100,00	-98,16
1/269100-728000	Entgelte für sonstige Leistungen	2225	3225	24	42,90	0,00	42,90	42,90	0,00	42,90

		MVAG			Ergebnisrechnung			Finanzierungsrechnung		
		EH	FH	VCQU	RA 2022	VA 2022	RA - VA	RA 2022	VA 2022	RA - VA
1/269100-728100	Entgelte für sonstige Leistungen	2225	3225	24	0,00	300,00	-300,00	0,00	300,00	-300,00
1/269100-728400	Entgelte für sonstige Leistungen	2225	3225	24	2.882,25	3.000,00	-117,75	2.882,25	3.000,00	-117,75
SU 22 / 32	Summe Aufwendungen / Auszahlungen operative Gebarung				23.145,24	27.700,00	-4.554,76	22.127,54	26.700,00	-4.572,46
SA 0 / SA 1	(0) Nettoergebnis (21 - 22) / (1) Geldfluss operative Gebarung (31 - 32)				-13.172,53	-16.500,00	3.327,47	-16.155,00	-15.500,00	-655,00
SU 23	Summe Haushaltsrücklagen				0,00	0,00	0,00	0,00	0,00	0,00
SA00	Nettoergebnis nach Zuw./Entn. Haushaltsrücklagen (Saldo 0 +/- SU23)				-13.172,53	-16.500,00	3.327,47			
Investive Gebarung										
SU 33	Summe Einzahlungen investive Gebarung							0,00	0,00	0,00
1/269100-042091	Amts-, Betriebs- und Geschäftsausstattung		3415	2 41	0,00	0,00	0,00	0,00	1.500,00	-1.500,00
SU 34	Summe Auszahlungen investive Gebarung							0,00	1.500,00	-1.500,00
SA2	Saldo (2) Geldfluss aus der Investiven Gebarung (33 - 34)							0,00	-1.500,00	1.500,00
SA3	Saldo (3) Nettofinanzierungssaldo (Saldo 1 + Saldo 2)							-16.155,00	-17.000,00	845,00
Finanzierungstätigkeit										
SU 35	Summe Einzahlungen aus der Finanzierungstätigkeit							0,00	0,00	0,00
SU 36	Summe Auszahlungen aus der Finanzierungstätigkeit							0,00	0,00	0,00
SA4	Saldo (4) Geldfluss aus der Finanzierungstätigkeit (35 - 36)							0,00	0,00	0,00
SA5	Saldo (5) Geldfluss aus der voranschlagswirksamen Gebarung (Saldo 3 + Saldo 4)							-16.155,00	-17.000,00	845,00
27	Erwachsenenbildung									
270	Volkshochschulen									
270000	Volkshochschulen									
Operative Gebarung										
2/270000+810000	Erträge aus Leistungen	2114	3114	13	309.134,55	400.000,00	-90.865,45	309.134,55	400.000,00	-90.865,45
2/270000+810090	Erträge aus Leistungen (Nebenerlöse)	2114	3114	13	2.192,52	3.000,00	-807,48	2.042,52	3.000,00	-957,48
2/270000+811090	Miet- und Pachtertrag	2115	3115	14	1.501,50	700,00	801,50	1.501,50	700,00	801,50
2/270000+817200	Erträge aus der Auflösung v. sonstigen Rückst. (Jubiläumszuw.)	2117			2.133,81	0,00	2.133,81	0,00	0,00	0,00
2/270000+817300	Erträge aus der Auflösung v. sonstigen Rückst. (Urlaube)	2117			601,12	0,00	601,12	0,00	0,00	0,00
2/270000+823000	sonstige Zinserträge	2131	3131	14	8,15	0,00	8,15	8,15	0,00	8,15
2/270000+829100	Sonstige Erträge, EPI-Vergütung	2116	3116	18	2.679,94	0,00	2.679,94	2.679,94	0,00	2.679,94
2/270000+864100	Transfers von Unternehmen (ohne Finanzunternehmen) und andere	2123	3123	16	0,00	600,00	-600,00	0,00	600,00	-600,00
2/270000+867000	Transfers von privaten Organisationen ohne Erwerbszweck	2124	3124	16	8.007,24	8.000,00	7,24	8.007,24	8.000,00	7,24
SU 21 / 31	Summe Erträge / Einzahlungen operative Gebarung				326.258,83	412.300,00	-86.041,17	323.373,90	412.300,00	-88.926,10
1/270000-400000	Geringwertige Wirtschaftsgüter des Anlagevermögens	2221	3221	23	0,00	500,00	-500,00	0,00	500,00	-500,00

		MVAG			Ergebnisrechnung			Finanzierungsrechnung		
		EH	FH	VCQU	RA 2022	VA 2022	RA - VA	RA 2022	VA 2022	RA - VA
1/270000-400100	Geringwertige Wirtschaftsgüter des Anlagevermögens	2221	3221	23	199,99	0,00	199,99	199,99	0,00	199,99
1/270000-400400	Geringwertige Wirtschaftsgüter des Anlagevermögens	2221	3221	23	261,58	800,00	-538,42	261,58	800,00	-538,42
1/270000-459090	Sonstige Verbrauchsgüter	2221	3221	23	456,32	500,00	-43,68	456,32	500,00	-43,68
1/270000-459190	Sonstige Verbrauchsgüter	2221	3221	23	335,49	700,00	-364,51	335,49	700,00	-364,51
1/270000-459490	Sonstige Verbrauchsgüter	2221	3221	23	676,18	800,00	-123,82	676,18	800,00	-123,82
1/270000-500000	Geldbezüge der Beamten der Verwaltung	2211	3211	20	57.749,74	57.500,00	249,74	57.749,74	57.500,00	249,74
1/270000-510000	Geldbezüge der Vertragsbediensteten der Verwaltung	2211	3211	20	59.301,98	54.700,00	4.601,98	59.301,98	54.700,00	4.601,98
1/270000-510200	Geldbezüge der Vertragsbediensteten der Verwaltung	2211	3211	20	481,92	500,00	-18,08	481,92	500,00	-18,08
1/270000-511000	Geldbezüge der Vertragsbediensteten in handwerklicher Verwendung	2211	3211	20	18.756,14	20.200,00	-1.443,86	18.756,14	20.200,00	-1.443,86
1/270000-520000	Geldbezüge der ganzjährig beschäftigten Angestellten	2211	3211	20	848,08	900,00	-51,92	848,08	900,00	-51,92
1/270000-523000	Geldbezüge der nicht ganzjährig beschäftigten Arbeiter	2211	3211	20	2.705,12	0,00	2.705,12	2.705,12	0,00	2.705,12
1/270000-540000	Sachbezüge der Vertragsbediensteten der Verwaltung	2213	3213		250,00	0,00	250,00	250,00	0,00	250,00
1/270000-563000	Sonstige Aufwandsentschädigungen	2213	3213	20	642,22	800,00	-157,78	642,22	800,00	-157,78
1/270000-565000	Mehrleistungsvergütungen	2211	3211	20	0,00	900,00	-900,00	0,00	900,00	-900,00
1/270000-566000	Zuwendungen aus Anlass von Dienstjubiläen	2212	3212	20	33,23	100,00	-66,77	33,23	100,00	-66,77
1/270000-569000	Sonstige Nebengebühren	2211	3211	20	5.504,66	5.500,00	4,66	5.504,66	5.500,00	4,66
1/270000-580000	Dienstgeberbeiträge zum Ausgleichsfonds für Familienbeihilfen	2212	3212	20	8.293,16	3.100,00	5.193,16	8.293,16	3.100,00	5.193,16
1/270000-582090	Sonstige Dienstgeberbeiträge zur sozialen Sicherheit	2212	3212	20	20.034,98	18.700,00	1.334,98	20.034,98	18.700,00	1.334,98
1/270000-582190	Sonst.DGB.zur soz.Sicherheit (Abfertigung neu)	2212	3212	20	2.026,66	2.000,00	26,66	2.026,66	2.000,00	26,66
1/270000-588000	Kommunalsteuer	2212	3212	20	1.520,26	1.100,00	420,26	1.520,26	1.100,00	420,26
1/270000-590100	Freiwillige Sozialleistungen	2212	3212	20	3,78	100,00	-96,22	3,78	100,00	-96,22
1/270000-592000	Dotierung von Rückstellungen für Jubiläumszuwendungen	2214			239,79	2.000,00	-1.760,21	0,00	0,00	0,00
1/270000-593000	Dotierung von Rückstellungen für nicht konsumierte Urlaube	2214			1.723,80	400,00	1.323,80	0,00	0,00	0,00
1/270000-600100	Energiebezüge: Strom	2222	3222	24	334,35	500,00	-165,65	334,35	500,00	-165,65
1/270000-614000	Instandhaltung von Gebäuden und Bauten	2224	3224	24	0,00	1.500,00	-1.500,00	0,00	1.500,00	-1.500,00
1/270000-616100	Instandhaltung von Maschinen und maschinellen Anlagen	2224	3224	24	0,00	500,00	-500,00	0,00	500,00	-500,00

		MVAG			Ergebnisrechnung			Finanzierungsrechnung		
		EH	FH	VCQU	RA 2022	VA 2022	RA - VA	RA 2022	VA 2022	RA - VA
1/270000-621000	Sonstige Transporte	2222	3222	24	0,00	200,00	-200,00	0,00	200,00	-200,00
1/270000-631500	Telekommunikationsdienste	2222	3222	24	0,00	1.000,00	-1.000,00	0,00	1.000,00	-1.000,00
1/270000-640090	Rechts- und Beratungsaufwand	2222	3222	24	0,00	500,00	-500,00	0,00	500,00	-500,00
1/270000-670000	Versicherungen	2222	3222	24	676,04	800,00	-123,96	676,04	800,00	-123,96
1/270000-680000	Planmäßige Abschreibung	2226			2.378,35	2.400,00	-21,65	0,00	0,00	0,00
1/270000-700000	Miet- und Pachtaufwand	2223	3223	24	33.225,00	32.700,00	525,00	31.312,92	32.700,00	-1.387,08
1/270000-710100	Öffentliche Abgaben, ohne Gebühren gemäß FAG	2225	3225	24	46,62	2.300,00	-2.253,38	46,62	2.300,00	-2.253,38
1/270000-723000	Amtspauschalien und Repräsentationsaufwendungen	2225	3225	24	0,00	800,00	-800,00	0,00	800,00	-800,00
1/270000-724090	Reisegebühren	2225	3225	24	52,06	100,00	-47,94	52,06	100,00	-47,94
1/270000-728000	Entgelte für sonstige Leistungen	2225	3225	24	204.272,14	260.000,00	-55.727,86	204.272,14	260.000,00	-55.727,86
1/270000-728050	Entgelte für sonstige Leistungen	2225	3225	24	593,71	1.000,00	-406,29	593,71	1.000,00	-406,29
1/270000-728099	Entgelte für sonstige Leistungen (interne Verr.)	2225	3225	24	8.758,80	9.900,00	-1.141,20	8.758,80	9.900,00	-1.141,20
1/270000-728100	Entgelte für sonstige Leistungen	2225	3225	24	813,46	1.200,00	-386,54	813,46	1.200,00	-386,54
1/270000-728200	Entgelte für sonstige Leistungen	2225	3225	24	164,71	500,00	-335,29	164,71	500,00	-335,29
1/270000-729000	Sonstige Aufwendungen	2225	3225	24	14.884,78	14.000,00	884,78	14.884,78	14.000,00	884,78
SU 22 / 32	Summe Aufwendungen / Auszahlungen operative Gebarung				448.245,10	501.700,00	-53.454,90	441.991,08	496.900,00	-54.908,92
SA 0 / SA 1	(0) Nettoergebnis (21 - 22) / (1) Geldfluss operative Gebarung (31 - 32)				-121.986,27	-89.400,00	-32.586,27	-118.617,18	-84.600,00	-34.017,18
SU 23	Summe Haushaltsrücklagen				0,00	0,00	0,00	0,00	0,00	0,00
SA00	Nettoergebnis nach Zuw./Entn. Haushaltsrücklagen (Saldo 0 +/- SU23)				-121.986,27	-89.400,00	-32.586,27			
Investive Gebarung										
SU 33	Summe Einzahlungen investive Gebarung							0,00	0,00	0,00
1/270000-020400	Maschinen u.maschinelle Anlagen		3414	2 41	0,00	0,00	0,00	0,00	100,00	-100,00
SU 34	Summe Auszahlungen investive Gebarung							0,00	100,00	-100,00
SA2	Saldo (2) Geldfluss aus der Investiven Gebarung (33 - 34)							0,00	-100,00	100,00
SA3	Saldo (3) Nettofinanzierungssaldo (Saldo 1 + Saldo 2)							-118.617,18	-84.700,00	-33.917,18
Finanzierungstätigkeit										
SU 35	Summe Einzahlungen aus der Finanzierungstätigkeit							0,00	0,00	0,00
SU 36	Summe Auszahlungen aus der Finanzierungstätigkeit							0,00	0,00	0,00
SA4	Saldo (4) Geldfluss aus der Finanzierungstätigkeit (35 - 36)							0,00	0,00	0,00
SA5	Saldo (5) Geldfluss aus der voranschlagswirksamen Gebarung (Saldo 3 + Saldo 4)							-118.617,18	-84.700,00	-33.917,18
273	Volksbüchereien									
273000	Volksbüchereien									
Operative Gebarung										
2/273000+810000	Erträge aus Leistungen	2114	3114	13	0,00	5.000,00	-5.000,00	0,00	5.000,00	-5.000,00

		MVAG			Ergebnisrechnung			Finanzierungsrechnung		
		EH	FH	VCQU	RA 2022	VA 2022	RA - VA	RA 2022	VA 2022	RA - VA
2/273000+817100	Erträge aus der Auflösung v. sonstigen Rückst. (Abfertigungen)	2117			27.239,52	0,00	27.239,52	0,00	0,00	0,00
2/273000+817200	Erträge aus der Auflösung v. sonstigen Rückst. (Jubiläumszuw.)	2117			10.790,29	6.200,00	4.590,29	0,00	0,00	0,00
2/273000+829000	Sonstige Erträge	2116	3116	18	5.646,00	0,00	5.646,00	5.646,00	0,00	5.646,00
SU 21 / 31	Summe Erträge / Einzahlungen operative Gebarung				43.675,81	11.200,00	32.475,81	5.646,00	5.000,00	646,00
1/273000-510000	Geldbezüge der Vertragsbediensteten der Verwaltung	2211	3211	20	73.672,60	73.300,00	372,60	73.672,60	73.300,00	372,60
1/273000-565000	Mehrleistungsvergütungen	2211	3211	20	0,00	500,00	-500,00	0,00	500,00	-500,00
1/273000-569000	Sonstige Nebengebühren	2211	3211	20	1.200,00	1.400,00	-200,00	1.200,00	1.400,00	-200,00
1/273000-580000	Dienstgeberbeiträge zum Ausgleichsfonds für Familienbeihilfen	2212	3212	20	2.908,32	2.900,00	8,32	2.908,32	2.900,00	8,32
1/273000-582090	Sonstige Dienstgeberbeiträge zur sozialen Sicherheit	2212	3212	20	15.693,92	15.600,00	93,92	15.693,92	15.600,00	93,92
1/273000-588000	Kommunalsteuer	2212	3212	20	2.237,12	2.300,00	-62,88	2.237,12	2.300,00	-62,88
1/273000-591000	Dotierung von Rückstellungen für Abfertigungen	2214			0,00	3.200,00	-3.200,00	0,00	0,00	0,00
1/273000-592000	Dotierung von Rückstellungen für Jubiläumszuwendungen	2214			0,00	800,00	-800,00	0,00	0,00	0,00
1/273000-593000	Dotierung von Rückstellungen für nicht konsumierte Urlaube	2214			345,84	700,00	-354,16	0,00	0,00	0,00
1/273000-726000	Mitgliedsbeiträge an Institutionen	2225	3225	24	0,00	100,00	-100,00	0,00	100,00	-100,00
1/273000-728000	Entgelte für sonstige Leistungen	2225	3225	24	201.295,20	70.000,00	131.295,20	201.295,20	70.000,00	131.295,20
1/273000-728300	Entgelte für sonstige Leistungen	2225	3225	24	0,00	127.000,00	-127.000,00	0,00	127.000,00	-127.000,00
SU 22 / 32	Summe Aufwendungen / Auszahlungen operative Gebarung				297.353,00	297.800,00	-447,00	297.007,16	293.100,00	3.907,16
SA 0 / SA 1	(0) Nettoergebnis (21 - 22) / (1) Geldfluss operative Gebarung (31 - 32)				-253.677,19	-286.600,00	32.922,81	-291.361,16	-288.100,00	-3.261,16
SU 23	Summe Haushaltsrücklagen				0,00	0,00	0,00	0,00	0,00	0,00
SA00	Nettoergebnis nach Zuw./Entn. Haushaltsrücklagen (Saldo 0 +/- SU23)				-253.677,19	-286.600,00	32.922,81			
Investive Gebarung										
SU 33	Summe Einzahlungen investive Gebarung							0,00	0,00	0,00
SU 34	Summe Auszahlungen investive Gebarung							0,00	0,00	0,00
SA2	Saldo (2) Geldfluss aus der Investiven Gebarung (33 - 34)							0,00	0,00	0,00
SA3	Saldo (3) Nettofinanzierungssaldo (Saldo 1 + Saldo 2)							-291.361,16	-288.100,00	-3.261,16
Finanzierungstätigkeit										
SU 35	Summe Einzahlungen aus der Finanzierungstätigkeit							0,00	0,00	0,00
SU 36	Summe Auszahlungen aus der Finanzierungstätigkeit							0,00	0,00	0,00
SA4	Saldo (4) Geldfluss aus der Finanzierungstätigkeit (35 - 36)							0,00	0,00	0,00
SA5	Saldo (5) Geldfluss aus der voranschlagswirksamen Gebarung (Saldo 3 + Saldo 4)							-291.361,16	-288.100,00	-3.261,16

		MVAG			Ergebnisrechnung			Finanzierungsrechnung		
		EH	FH	VCQU	RA 2022	VA 2022	RA - VA	RA 2022	VA 2022	RA - VA
28	Forschung und Wissenschaft									
282	Studienbeihilfen									
282000	Studienbeihilfen									
Operative Gebarung										
2/282000+867000	Transfers von privaten Organisationen ohne Erwerbszweck	2124	3124	16	0,00	3.000,00	-3.000,00	0,00	3.000,00	-3.000,00
SU 21 / 31	Summe Erträge / Einzahlungen operative Gebarung				0,00	3.000,00	-3.000,00	0,00	3.000,00	-3.000,00
1/282000-768000	Sonstige Transfers an private Haushalte	2234	3234	27	24.875,15	52.000,00	-27.124,85	24.875,15	52.000,00	-27.124,85
1/282000-768100	Sonstige Transfers an private Haushalte	2234	3234	27	0,00	500,00	-500,00	0,00	500,00	-500,00
SU 22 / 32	Summe Aufwendungen / Auszahlungen operative Gebarung				24.875,15	52.500,00	-27.624,85	24.875,15	52.500,00	-27.624,85
SA 0 / SA 1	(0) Nettoergebnis (21 - 22) / (1) Geldfluss operative Gebarung (31 - 32)				-24.875,15	-49.500,00	24.624,85	-24.875,15	-49.500,00	24.624,85
SU 23	Summe Haushaltsrücklagen				0,00	0,00	0,00	0,00	0,00	0,00
SA00	Nettoergebnis nach Zuw./Entn. Haushaltsrücklagen (Saldo 0 +/- SU23)				-24.875,15	-49.500,00	24.624,85			
Investive Gebarung										
SU 33	Summe Einzahlungen investive Gebarung							0,00	0,00	0,00
SU 34	Summe Auszahlungen investive Gebarung							0,00	0,00	0,00
SA2	Saldo (2) Geldfluss aus der Investiven Gebarung (33 - 34)							0,00	0,00	0,00
SA3	Saldo (3) Nettofinanzierungssaldo (Saldo 1 + Saldo 2)							-24.875,15	-49.500,00	24.624,85
Finanzierungstätigkeit										
SU 35	Summe Einzahlungen aus der Finanzierungstätigkeit							0,00	0,00	0,00
SU 36	Summe Auszahlungen aus der Finanzierungstätigkeit							0,00	0,00	0,00
SA4	Saldo (4) Geldfluss aus der Finanzierungstätigkeit (35 - 36)							0,00	0,00	0,00
SA5	Saldo (5) Geldfluss aus der voranschlagswirksamen Gebarung (Saldo 3 + Saldo 4)							-24.875,15	-49.500,00	24.624,85
283	Wissenschaftliche Archive									
283000	Wissenschaftliche Archive									
Operative Gebarung										
2/283000+810090	Erträge aus Leistungen	2114	3114	13	4.370,75	2.000,00	2.370,75	4.336,75	2.000,00	2.336,75
2/283000+817100	Erträge aus der Auflösung v. sonstigen Rückst. (Abfertigungen)	2117			13.927,66	0,00	13.927,66	0,00	0,00	0,00
2/283000+817200	Erträge aus der Auflösung v. sonstigen Rückst. (Jubiläumsszuw.)	2117			10.333,29	0,00	10.333,29	0,00	0,00	0,00
2/283000+817300	Erträge aus der Auflösung v. sonstigen Rückst. (Urlaube)	2117			20,80	0,00	20,80	0,00	0,00	0,00
2/283000+829100	Sonstige Erträge, EPI Vergütungen	2116	3116	18	952,92	0,00	952,92	952,92	0,00	952,92
SU 21 / 31	Summe Erträge / Einzahlungen operative Gebarung				29.605,42	2.000,00	27.605,42	5.289,67	2.000,00	3.289,67
1/283000-400000	Geringwertige Wirtschaftsgüter des Anlagevermögens	2221	3221	23	833,50	1.000,00	-166,50	833,50	1.000,00	-166,50

		MVAG			Ergebnisrechnung			Finanzierungsrechnung		
		MVAG	MVAG	VCQU	RA 2022	VA 2022	RA - VA	RA 2022	VA 2022	RA - VA
		EH	FH							
1/283000-400400	Geringwertige Wirtschaftsgüter des Anlagevermögens	2221	3221	23	138,24	700,00	-561,76	138,24	700,00	-561,76
1/283000-400500	Geringwertige Wirtschaftsgüter (GWG)	2221	3221	23	0,00	600,00	-600,00	0,00	600,00	-600,00
1/283000-459090	Sonstige Verbrauchsgüter	2221	3221	23	924,76	300,00	624,76	921,07	300,00	621,07
1/283000-459190	Sonstige Verbrauchsgüter	2221	3221	23	321,79	800,00	-478,21	321,79	800,00	-478,21
1/283000-459290	Sonstige Verbrauchsgüter	2221	3221	23	531,59	500,00	31,59	531,59	500,00	31,59
1/283000-510000	Geldbezüge der Vertragsbediensteten der Verwaltung	2211	3211	20	154.107,79	153.100,00	1.007,79	154.107,79	153.100,00	1.007,79
1/283000-510200	Geldbezüge der Vertragsbediensteten der Verwaltung	2211	3211	20	471,88	500,00	-28,12	471,88	500,00	-28,12
1/283000-511000	Geldbezüge der Vertragsbediensteten in handwerklicher Verwendung	2211	3211	20	15.431,13	15.400,00	31,13	15.431,13	15.400,00	31,13
1/283000-520000	Geldbezüge der ganzjährig beschäftigten Angestellten	2211	3211	20	830,34	800,00	30,34	830,34	800,00	30,34
1/283000-563000	Sonstige Aufwandsentschädigungen	2213	3213	20	27,88	100,00	-72,12	27,88	100,00	-72,12
1/283000-565000	Mehrleistungsvergütungen	2211	3211	20	566,53	600,00	-33,47	566,53	600,00	-33,47
1/283000-566000	Zuwendungen aus Anlass von Dienstjubiläen	2212	3212	20	32,53	100,00	-67,47	32,53	100,00	-67,47
1/283000-569000	Sonstige Nebengebühren	2211	3211	20	7.461,15	7.300,00	161,15	7.461,15	7.300,00	161,15
1/283000-580000	Dienstgeberbeiträge zum Ausgleichsfonds für Familienbeihilfen	2212	3212	20	6.491,07	6.500,00	-8,93	6.491,07	6.500,00	-8,93
1/283000-582090	Sonstige Dienstgeberbeiträge zur sozialen Sicherheit	2212	3212	20	30.707,48	30.900,00	-192,52	30.707,48	30.900,00	-192,52
1/283000-582190	Sonst.DGB.zur soz.Sicherheit (Abfertigung neu)	2212	3212	20	1.006,92	1.000,00	6,92	1.006,92	1.000,00	6,92
1/283000-590100	Freiwillige Sozialleistungen	2212	3212	20	3,72	100,00	-96,28	3,72	100,00	-96,28
1/283000-591000	Dotierung von Rückstellungen für Abfertigungen	2214			0,00	3.300,00	-3.300,00	0,00	0,00	0,00
1/283000-592000	Dotierung von Rückstellungen für Jubiläumszuwendungen	2214			0,00	2.000,00	-2.000,00	0,00	0,00	0,00
1/283000-593000	Dotierung von Rückstellungen für nicht konsumierte Urlaube	2214			1.211,40	600,00	611,40	0,00	0,00	0,00
1/283000-600100	Energiebezüge: Strom	2222	3222	24	23.624,88	20.000,00	3.624,88	23.624,88	20.000,00	3.624,88
1/283000-614000	Instandhaltung von Gebäuden und Bauten	2224	3224	24	13.740,70	39.100,00	-25.359,30	13.740,70	39.100,00	-25.359,30
1/283000-614099	Instandhaltung von Gebäuden und Bauten (interne Verr.)	2224	3224	24	16.432,51	3.000,00	13.432,51	16.432,51	3.000,00	13.432,51
1/283000-618000	Instandhaltung v.sonstigen Anlagen	2224	3224	24	0,00	3.600,00	-3.600,00	0,00	3.600,00	-3.600,00
1/283000-618099	Instandhaltung von sonstigen Anlagen, zusätzliche Regale Wi-Hof (interne Verr.)	2224	3224	24	643,38	0,00	643,38	643,38	0,00	643,38
1/283000-631500	Telekommunikationsdienste	2222	3222	24	595,41	1.000,00	-404,59	594,41	1.000,00	-405,59
1/283000-670000	Versicherungen	2222	3222	24	3.476,40	4.000,00	-523,60	3.476,40	4.000,00	-523,60
1/283000-680000	Planmäßige Abschreibung	2226			68.930,31	68.400,00	530,31	0,00	0,00	0,00

		MVAG			Ergebnisrechnung			Finanzierungsrechnung		
		EH	FH	VCQU	RA 2022	VA 2022	RA - VA	RA 2022	VA 2022	RA - VA
1/283000-700000	Miet- und Pachtaufwand	2223	3223	24	1.440,00	2.400,00	-960,00	1.440,00	2.400,00	-960,00
1/283000-700500	Miet- und Pachtaufwand	2223	3223	24	0,00	100,00	-100,00	0,00	100,00	-100,00
1/283000-711200	Gebühren f.d.Benützung v.Gemeinde-einrichtungen u. -anlagen gem. FAG	2225	3225	24	2.559,56	3.500,00	-940,44	2.559,56	3.500,00	-940,44
1/283000-723000	Amtspauschalien und Repräsentationsaufwendungen	2225	3225	24	362,51	300,00	62,51	250,00	300,00	-50,00
1/283000-724090	Reisegebühren	2225	3225	24	128,03	200,00	-71,97	128,03	200,00	-71,97
1/283000-726000	Mitgliedsbeiträge an Institutionen	2225	3225	24	931,30	1.000,00	-68,70	931,30	1.000,00	-68,70
1/283000-728000	Entgelte für sonstige Leistungen	2225	3225	24	3.459,27	4.100,00	-640,73	3.459,27	4.100,00	-640,73
1/283000-728050	Entgelte für sonstige Leistungen	2225	3225	24	1.959,04	5.000,00	-3.040,96	1.959,04	5.000,00	-3.040,96
1/283000-728099	Entgelte für sonstige Leistungen (interne Verr.)	2225	3225	24	11.636,28	13.300,00	-1.663,72	11.636,28	13.300,00	-1.663,72
1/283000-728200	Entgelte für sonstige Leistungen	2225	3225	24	10.091,78	11.000,00	-908,22	10.091,78	11.000,00	-908,22
1/283000-728299	Entgelte für sonstige Leistungen (interne Verr.)	2225	3225	24	215,78	0,00	215,78	215,78	0,00	215,78
SU 22 / 32	Summe Aufwendungen / Auszahlungen operative Gebarung				381.326,84	406.200,00	-24.873,16	311.067,93	331.900,00	-20.832,07
SA 0 / SA 1	(0) Nettoergebnis (21 - 22) / (1) Geldfluss operative Gebarung (31 - 32)				-351.721,42	-404.200,00	52.478,58	-305.778,26	-329.900,00	24.121,74
SU 23	Summe Haushaltsrücklagen				0,00	0,00	0,00	0,00	0,00	0,00
SA00	Nettoergebnis nach Zuw./Entn. Haushaltsrücklagen (Saldo 0 +/- SU23)				-351.721,42	-404.200,00	52.478,58			
Investive Gebarung										
SU 33	Summe Einzahlungen investive Gebarung							0,00	0,00	0,00
1/283000-042091	Amts-, Betriebs- und Geschäftsausstattung		3415	2 41	0,00	0,00	0,00	3.071,04	3.600,00	-528,96
SU 34	Summe Auszahlungen investive Gebarung							3.071,04	3.600,00	-528,96
SA2	Saldo (2) Geldfluss aus der Investiven Gebarung (33 - 34)							-3.071,04	-3.600,00	528,96
SA3	Saldo (3) Nettofinanzierungssaldo (Saldo 1 + Saldo 2)							-308.849,30	-333.500,00	24.650,70
Finanzierungstätigkeit										
SU 35	Summe Einzahlungen aus der Finanzierungstätigkeit							0,00	0,00	0,00
SU 36	Summe Auszahlungen aus der Finanzierungstätigkeit							0,00	0,00	0,00
SA4	Saldo (4) Geldfluss aus der Finanzierungstätigkeit (35 - 36)							0,00	0,00	0,00
SA5	Saldo (5) Geldfluss aus der voranschlagswirksamen Gebarung (Saldo 3 + Saldo 4)							-308.849,30	-333.500,00	24.650,70
284	Wissenschaftliche Bibliotheken									
284000	Wissenschaftliche Bibliotheken									
Operative Gebarung										
SU 21 / 31	Summe Erträge / Einzahlungen operative Gebarung				0,00	0,00	0,00	0,00	0,00	0,00
1/284000-457000	Druckwerke	2221	3221	23	2.847,71	3.500,00	-652,29	2.615,17	3.500,00	-884,83
1/284000-725000	Bibliothekserfordernisse	2225	3225	24	898,18	7.300,00	-6.401,82	898,18	7.300,00	-6.401,82

		MVAG MVAG VCQU			Ergebnisrechnung			Finanzierungsrechnung		
		EH	FH	VCQU	RA 2022	VA 2022	RA - VA	RA 2022	VA 2022	RA - VA
1/284000-728000	Entgelte für sonstige Leistungen	2225	3225	24	0,00	3.600,00	-3.600,00	0,00	3.600,00	-3.600,00
SU 22 / 32	Summe Aufwendungen / Auszahlungen operative Gebarung				3.745,89	14.400,00	-10.654,11	3.513,35	14.400,00	-10.886,65
SA 0 / SA 1	(0) Nettoergebnis (21 - 22) / (1) Geldfluss operative Gebarung (31 - 32)				-3.745,89	-14.400,00	10.654,11	-3.513,35	-14.400,00	10.886,65
SU 23	Summe Haushaltsrücklagen				0,00	0,00	0,00	0,00	0,00	0,00
SA00	Nettoergebnis nach Zuw./Entn. Haushaltsrücklagen (Saldo 0 +/- SU23)				-3.745,89	-14.400,00	10.654,11			
Investive Gebarung										
SU 33	Summe Einzahlungen investive Gebarung							0,00	0,00	0,00
SU 34	Summe Auszahlungen investive Gebarung							0,00	0,00	0,00
SA2	Saldo (2) Geldfluss aus der Investiven Gebarung (33 - 34)							0,00	0,00	0,00
SA3	Saldo (3) Nettofinanzierungssaldo (Saldo 1 + Saldo 2)							-3.513,35	-14.400,00	10.886,65
Finanzierungstätigkeit										
SU 35	Summe Einzahlungen aus der Finanzierungstätigkeit							0,00	0,00	0,00
SU 36	Summe Auszahlungen aus der Finanzierungstätigkeit							0,00	0,00	0,00
SA4	Saldo (4) Geldfluss aus der Finanzierungstätigkeit (35 - 36)							0,00	0,00	0,00
SA5	Saldo (5) Geldfluss aus der voranschlagswirksamen Gebarung (Saldo 3 + Saldo 4)							-3.513,35	-14.400,00	10.886,65

		MVAG			Ergebnisrechnung			Finanzierungsrechnung		
		MVAG	MVAG	VCQU	RA 2022	VA 2022	RA - VA	RA 2022	VA 2022	RA - VA
		EH	FH							
3 Kunst, Kultur und Kultus										
30	Gesonderte Verwaltung									
300	Kulturamt									
300000	Kulturamt									
Operative Gebarung										
2/300000+810000	Erträge aus Leistungen	2114	3114	13	10.000,00	11.000,00	-1.000,00	10.000,00	11.000,00	-1.000,00
2/300000+817100	Erträge aus der Auflösung v. sonstigen Rückst. (Abfertigungen)	2117			20.506,51	0,00	20.506,51	0,00	0,00	0,00
2/300000+817200	Erträge aus der Auflösung v. sonstigen Rückst. (Jubiläumszuw.)	2117			3.205,30	0,00	3.205,30	0,00	0,00	0,00
2/300000+817300	Erträge aus der Auflösung v. sonstigen Rückst. (Urlaube)	2117			1.347,44	0,00	1.347,44	0,00	0,00	0,00
2/300000+828200	Rückersätze von Aufwendungen	2116	3116	18	70.000,00	0,00	70.000,00	0,00	0,00	0,00
2/300000+829000	Sonstige Erträge	2116	3116	18	0,00	0,00	0,00	25,00	0,00	25,00
2/300000+829100	Sonstige Erträge, EPI-Vergütungen	2116	3116	18	4.072,64	0,00	4.072,64	4.072,64	0,00	4.072,64
2/300000+861000	Transfers von Ländern, Landesfonds und Landesammern	2121	3121	15	7.000,00	0,00	7.000,00	7.000,00	0,00	7.000,00
2/300000+868000	Transfers von privaten Haushalten	2124	3124	16	1.990,00	3.000,00	-1.010,00	1.990,00	3.000,00	-1.010,00
SU 21 / 31	Summe Erträge / Einzahlungen operative Gebarung				118.121,89	14.000,00	104.121,89	23.087,64	14.000,00	9.087,64
1/300000-400000	Geringwertige Wirtschaftsgüter des Anlagevermögens	2221	3221	23	0,00	1.000,00	-1.000,00	0,00	1.000,00	-1.000,00
1/300000-457000	Druckwerke	2221	3221	23	2.000,00	500,00	1.500,00	2.000,00	500,00	1.500,00
1/300000-459190	Sonstige Verbrauchsgüter	2221	3221	23	134,08	400,00	-265,92	134,08	400,00	-265,92
1/300000-510000	Geldbezüge der Vertragsbediensteten der Verwaltung	2211	3211	20	27.482,70	53.600,00	-26.117,30	27.482,70	53.600,00	-26.117,30
1/300000-563000	Sonstige Aufwandsentschädigungen	2213	3213	20	118,26	100,00	18,26	118,26	100,00	18,26
1/300000-565000	Mehrleistungsvergütungen	2211	3211	20	84,96	4.000,00	-3.915,04	84,96	4.000,00	-3.915,04
1/300000-569000	Sonstige Nebengebühren	2211	3211	20	2.271,12	2.300,00	-28,88	2.271,12	2.300,00	-28,88
1/300000-580000	Dienstgeberbeiträge zum Ausgleichsfonds für Familienbeihilfen	2212	3212	20	732,63	1.800,00	-1.067,37	732,63	1.800,00	-1.067,37
1/300000-582090	Sonstige Dienstgeberbeiträge zur sozialen Sicherheit	2212	3212	20	5.639,80	10.900,00	-5.260,20	5.639,80	10.900,00	-5.260,20
1/300000-582190	Sonst.DGB.zur soz.Sicherheit (Abfertigung neu)	2212	3212	20	156,36	600,00	-443,64	156,36	600,00	-443,64
1/300000-591000	Dotierung von Rückstellungen für Abfertigungen	2214			0,00	2.300,00	-2.300,00	0,00	0,00	0,00
1/300000-592000	Dotierung von Rückstellungen für Jubiläumswendungen	2214			0,00	1.700,00	-1.700,00	0,00	0,00	0,00
1/300000-593000	Dotierung von Rückstellungen für nicht konsumierte Urlaube	2214			1.199,04	900,00	299,04	0,00	0,00	0,00

		MVAG			Ergebnisrechnung			Finanzierungsrechnung		
		MVAG	MVAG	VCQU	RA 2022	VA 2022	RA - VA	RA 2022	VA 2022	RA - VA
		EH	FH							
1/300000-600100	Energiebezüge	2222	3222	24	115,40	1.000,00	-884,60	115,40	1.000,00	-884,60
1/300000-600200	Energiebezüge	2222	3222	24	0,00	3.700,00	-3.700,00	0,00	3.700,00	-3.700,00
1/300000-618000	Instandhaltung von sonstigen Anlagen	2224	3224	24	7.326,80	8.200,00	-873,20	7.326,80	8.200,00	-873,20
1/300000-631500	Telekommunikationsdienste	2222	3222	24	0,00	800,00	-800,00	0,00	800,00	-800,00
1/300000-670000	Versicherungen	2222	3222	24	4.147,73	5.000,00	-852,27	4.147,73	5.000,00	-852,27
1/300000-680000	Planmäßige Abschreibung	2226			6.286,58	6.300,00	-13,42	0,00	0,00	0,00
1/300000-683000	Verluste aus dem Abgang von Sachanlagen und immateriellen Vermögenswerten	2226			4.061,74	0,00	4.061,74	0,00	0,00	0,00
1/300000-700000	Miet- und Pachtaufwand	2223	3223	24	106.696,87	91.000,00	15.696,87	106.696,87	91.000,00	15.696,87
1/300000-720500	Kostenbeiträge (Kostensätze) für Leistungen	2225	3225	24	2,50	0,00	2,50	2,50	0,00	2,50
1/300000-724090	Reisegebühren	2225	3225	24	49,50	100,00	-50,50	49,50	100,00	-50,50
1/300000-726000	Mitgliedsbeiträge an Institutionen	2225	3225	24	200,00	300,00	-100,00	200,00	300,00	-100,00
1/300000-728000	Entgelte für sonstige Leistungen	2225	3225	24	4.273,48	30.500,00	-26.226,52	4.273,48	30.500,00	-26.226,52
1/300000-728099	Entgelte für sonstige Leistungen (interne Verr.)	2225	3225	24	6.351,66	6.600,00	-248,34	6.351,66	6.600,00	-248,34
1/300000-728100	Entgelte für sonstige Leistungen	2225	3225	24	6.940,00	15.000,00	-8.060,00	6.940,00	15.000,00	-8.060,00
1/300000-728200	Entgelte für sonstige Leistungen	2225	3225	24	70.000,00	0,00	70.000,00	70.000,00	0,00	70.000,00
1/300000-729000	Sonstige Aufwendungen	2225	3225	24	7.000,00	0,00	7.000,00	0,00	0,00	0,00
1/300000-757000	Transfers an private Organisationen ohne Erwerbszweck	2234	3234	27	161.300,00	207.100,00	-45.800,00	161.300,00	207.100,00	-45.800,00
1/300000-757300	Transfers an private Organisationen ohne Erwerbszweck	2234	3234	27	34.950,00	35.000,00	-50,00	34.950,00	35.000,00	-50,00
SU 22 / 32	Summe Aufwendungen / Auszahlungen operative Gebarung				459.521,21	490.700,00	-31.178,79	440.973,85	479.500,00	-38.526,15
SA 0 / SA 1	(0) Nettoergebnis (21 - 22) / (1) Geldfluss operative Gebarung (31 - 32)				-341.399,32	-476.700,00	135.300,68	-417.886,21	-465.500,00	47.613,79
SU 23	Summe Haushaltsrücklagen				0,00	0,00	0,00	0,00	0,00	0,00
SA00	Nettoergebnis nach Zuw./Entn. Haushaltsrücklagen (Saldo 0 +/- SU23)				-341.399,32	-476.700,00	135.300,68			
Investive Gebarung										
SU 33	Summe Einzahlungen investive Gebarung							0,00	0,00	0,00
1/300000-046000	Kulturgüter beweglich		3416	2 41	0,00	0,00	0,00	0,00	3.500,00	-3.500,00
SU 34	Summe Auszahlungen investive Gebarung							0,00	3.500,00	-3.500,00
SA2	Saldo (2) Geldfluss aus der Investiven Gebarung (33 - 34)							0,00	-3.500,00	3.500,00
SA3	Saldo (3) Nettofinanzierungssaldo (Saldo 1 + Saldo 2)							-417.886,21	-469.000,00	51.113,79
Finanzierungstätigkeit										
SU 35	Summe Einzahlungen aus der Finanzierungstätigkeit							0,00	0,00	0,00
SU 36	Summe Auszahlungen aus der Finanzierungstätigkeit							0,00	0,00	0,00
SA4	Saldo (4) Geldfluss aus der Finanzierungstätigkeit (35 - 36)							0,00	0,00	0,00
SA5	Saldo (5) Geldfluss aus der voranschlagswirksamen Gebarung (Saldo 3 + Saldo 4)							-417.886,21	-469.000,00	51.113,79

		MVAG			Ergebnisrechnung			Finanzierungsrechnung		
		EH	FH	VCQU	RA 2022	VA 2022	RA - VA	RA 2022	VA 2022	RA - VA
32	Musik und darstellende Kunst									
320	Ausbildung in Musik und darstellender Kunst									
320000	Ausbildung in Musik und darstellender Kunst (Musikschule)									
Operative Gebarung										
2/320000+810000	Erträge aus Leistungen	2114	3114	13	279.857,98	330.000,00	-50.142,02	279.857,98	330.000,00	-50.142,02
2/320000+810090	Erträge aus Leistungen	2114	3114	13	2.336,37	2.000,00	336,37	1.320,00	2.000,00	-680,00
2/320000+811090	Miet- und Pachtertrag	2115	3115	14	250,00	2.500,00	-2.250,00	250,00	2.500,00	-2.250,00
2/320000+817100	Erträge aus der Auflösung v. sonstigen Rückst. (Abfertigungen)	2117			266.843,20	64.300,00	202.543,20	0,00	0,00	0,00
2/320000+817200	Erträge aus der Auflösung v. sonstigen Rückst. (Jubiläumszuw.)	2117			74.795,66	49.900,00	24.895,66	0,00	0,00	0,00
2/320000+817300	Erträge aus der Auflösung v. sonstigen Rückst. (Urlaube)	2117			168,07	0,00	168,07	0,00	0,00	0,00
2/320000+829100	Sonstige Erträge, EPI-Vergütung	2116	3116	18	6.624,93	0,00	6.624,93	6.624,93	0,00	6.624,93
2/320000+829500	Sonstige Erträgen (Handverlag)	2116	3116	18	274,37	0,00	274,37	274,37	0,00	274,37
2/320000+861000	Transfers von Ländern, Landesfonds und Landeskammern	2121	3121	15	630.364,13	630.000,00	364,13	630.364,13	630.000,00	364,13
2/320000+863000	Transfers von sonstigen Trägern öffentlichen Rechts und Sozialversicherungsträgern	2121	3121	15	28.289,08	22.200,00	6.089,08	28.505,15	22.200,00	6.305,15
SU 21 / 31	Summe Erträge / Einzahlungen operative Gebarung				1.289.803,79	1.100.900,00	188.903,79	947.196,56	986.700,00	-39.503,44
1/320000-400000	Geringwertige Wirtschaftsgüter des Anlagevermögens	2221	3221	23	3.288,56	1.300,00	1.988,56	3.288,56	1.300,00	1.988,56
1/320000-400200	Geringwertige Wirtschaftsgüter des Anlagevermögens	2221	3221	23	275,32	1.000,00	-724,68	275,32	1.000,00	-724,68
1/320000-400400	Geringwertige Wirtschaftsgüter (GWG)	2221	3221	23	360,04	400,00	-39,96	360,04	400,00	-39,96
1/320000-457000	Druckwerke	2221	3221	23	650,66	2.500,00	-1.849,34	650,66	2.500,00	-1.849,34
1/320000-459090	Sonstige Verbrauchsgüter	2221	3221	23	241,60	1.000,00	-758,40	241,60	1.000,00	-758,40
1/320000-459190	Sonstige Verbrauchsgüter	2221	3221	23	289,56	600,00	-310,44	289,56	600,00	-310,44
1/320000-459290	Sonstige Verbrauchsgüter	2221	3221	23	2.835,08	2.000,00	835,08	2.835,08	2.000,00	835,08
1/320000-510000	Geldbezüge der Vertragsbediensteten der Verwaltung	2211	3211	20	749.431,78	825.300,00	-75.868,22	749.431,78	825.300,00	-75.868,22
1/320000-510200	Geldbezüge der Vertragsbediensteten der Verwaltung	2211	3211	20	83.299,05	121.500,00	-38.200,95	83.299,05	121.500,00	-38.200,95
1/320000-511000	Geldbezüge der Vertragsbediensteten in handwerklicher Verwendung	2211	3211	20	42.452,84	41.700,00	752,84	42.452,84	41.700,00	752,84
1/320000-520000	Geldbezüge der ganzjährig beschäftigten Angestellten	2211	3211	20	536.227,22	575.600,00	-39.372,78	536.227,22	575.600,00	-39.372,78
1/320000-520200	Geldbezüge der ganzjährig beschäftigten Angestellten	2211	3211	20	153.432,00	186.400,00	-32.968,00	153.432,00	186.400,00	-32.968,00

		MVAG			Ergebnisrechnung			Finanzierungsrechnung		
		EH	FH	VCQU	RA 2022	VA 2022	RA - VA	RA 2022	VA 2022	RA - VA
1/320000-523000	Geldbezüge der nicht ganzjährig beschäftigten Arbeiter	2211	3211	20	971,07	0,00	971,07	971,07	0,00	971,07
1/320000-563000	Sonstige Aufwandsentschädigungen	2213	3213	20	8.896,87	9.900,00	-1.003,13	8.896,87	9.900,00	-1.003,13
1/320000-565000	Mehrleistungsvergütungen	2211	3211	20	18.028,63	6.000,00	12.028,63	18.028,63	6.000,00	12.028,63
1/320000-566000	Zuwendungen aus Anlass von Dienstjubiläen	2212	3212	20	33.252,37	100,00	33.152,37	33.252,37	100,00	33.152,37
1/320000-569000	Sonstige Nebengebühren	2211	3211	20	1.258,79	1.200,00	58,79	1.258,79	1.200,00	58,79
1/320000-580000	Dienstgeberbeiträge zum Ausgleichsfonds für Familienbeihilfen	2212	3212	20	33.388,70	35.000,00	-1.611,30	33.388,70	35.000,00	-1.611,30
1/320000-582090	Sonstige Dienstgeberbeiträge zur sozialen Sicherheit	2212	3212	20	254.266,33	270.400,00	-16.133,67	254.266,33	270.400,00	-16.133,67
1/320000-582190	Sonst.DGB.zur soz.Sicherheit (Abfertigung neu)	2212	3212	20	5.746,32	6.700,00	-953,68	5.746,32	6.700,00	-953,68
1/320000-588000	Kommunalsteuer	2212	3212	20	34.754,71	35.600,00	-845,29	34.754,71	35.600,00	-845,29
1/320000-590100	Freiwillige Sozialleistungen (DGB. Betriebspension)	2212	3212	20	253,79	300,00	-46,21	253,79	300,00	-46,21
1/320000-591000	Dotierung von Rückstellungen für Abfertigungen	2214			1.761,81	24.500,00	-22.738,19	0,00	0,00	0,00
1/320000-592000	Dotierung von Rückstellungen für Jubiläumswendungen	2214			1.130,82	18.700,00	-17.569,18	0,00	0,00	0,00
1/320000-593000	Dotierung von Rückstellungen für nicht konsumierte Urlaube	2214			302,20	100,00	202,20	0,00	0,00	0,00
1/320000-600100	Energiebezüge: Strom	2222	3222	24	4.693,35	3.200,00	1.493,35	4.693,35	3.200,00	1.493,35
1/320000-600190	Energiebezüge: Gas	2222	3222	24	12.279,35	3.000,00	9.279,35	12.279,35	3.000,00	9.279,35
1/320000-600390	Energiebezüge: Wärme	2222	3222	24	0,00	25.000,00	-25.000,00	0,00	25.000,00	-25.000,00
1/320000-614000	Instandhaltung von Gebäuden und Bauten	2224	3224	24	0,00	3.800,00	-3.800,00	0,00	3.800,00	-3.800,00
1/320000-614099	Instandhaltung von Gebäuden und Bauten (interne Verr.)	2224	3224	24	396,59	17.000,00	-16.603,41	396,59	17.000,00	-16.603,41
1/320000-616400	Instandhaltung von Maschinen und maschinellen Anlagen	2224	3224	24	0,00	400,00	-400,00	0,00	400,00	-400,00
1/320000-618000	Instandhaltung v.sonstigen Anlagen	2224	3224	24	6.983,50	5.000,00	1.983,50	6.983,50	5.000,00	1.983,50
1/320000-618200	Instandhaltung von sonstigen Anlagen	2224	3224	24	0,00	100,00	-100,00	0,00	100,00	-100,00
1/320000-618299	Instandhaltung von sonstigen Anlagen (interne Verr.)	2224	3224	24	0,00	100,00	-100,00	0,00	100,00	-100,00
1/320000-618400	Instandhaltung v.sonst.Anlagen	2224	3224	24	0,00	300,00	-300,00	0,00	300,00	-300,00
1/320000-621000	Sonstige Transporte	2222	3222	24	960,00	1.000,00	-40,00	960,00	1.000,00	-40,00
1/320000-670000	Versicherungen	2222	3222	24	4.361,45	4.800,00	-438,55	4.361,45	4.800,00	-438,55
1/320000-680000	Planmäßige Abschreibung	2226			27.091,40	26.400,00	691,40	0,00	0,00	0,00
1/320000-700100	Miet- und Pachtaufwand	2223	3223	24	51.455,79	50.500,00	955,79	51.455,79	50.500,00	955,79
1/320000-710200	Öffentliche Abgaben, ohne Gebühren gemäß FAG	2225	3225	24	0,00	100,00	-100,00	0,00	100,00	-100,00

		MVAG			Ergebnisrechnung			Finanzierungsrechnung		
		EH	FH	VCQU	RA 2022	VA 2022	RA - VA	RA 2022	VA 2022	RA - VA
1/320000-711200	Gebühren f.d.Benützung v.Gemeindeeinrichtungen u. -anlagen gem. FAG	2225	3225	24	0,00	5.400,00	-5.400,00	0,00	5.400,00	-5.400,00
1/320000-724090	Reisegebühren	2225	3225	24	463,30	3.500,00	-3.036,70	463,30	3.500,00	-3.036,70
1/320000-728000	Entgelte für sonstige Leistungen	2225	3225	24	8.291,29	10.000,00	-1.708,71	8.291,29	10.000,00	-1.708,71
1/320000-728050	Entgelte für sonstige Leistungen	2225	3225	24	307,11	300,00	7,11	307,11	300,00	7,11
1/320000-728099	Entgelte für sonstige Leistungen (interne Verr.)	2225	3225	24	8.758,80	9.900,00	-1.141,20	8.758,80	9.900,00	-1.141,20
1/320000-728100	Entgelte für sonstige Leistungen	2225	3225	24	732,48	800,00	-67,52	732,48	800,00	-67,52
1/320000-728200	Entgelte für sonstige Leistungen	2225	3225	24	1.242,24	2.500,00	-1.257,76	1.242,24	2.500,00	-1.257,76
1/320000-728400	Entgelte für sonstige Leistungen	2225	3225	24	0,00	1.000,00	-1.000,00	0,00	1.000,00	-1.000,00
1/320000-728499	Entgelte für sonstige Leistungen (interne Verr.)	2225	3225	24	0,00	1.000,00	-1.000,00	0,00	1.000,00	-1.000,00
1/320000-728600	Entgelte für sonstige Leistungen	2225	3225	24	0,00	700,00	-700,00	0,00	700,00	-700,00
SU 22 / 32	Summe Aufwendungen / Auszahlungen operative Gebarung				2.094.812,77	2.343.600,00	-248.787,23	2.064.526,54	2.273.900,00	-209.373,46
SA 0 / SA 1	(0) Nettoergebnis (21 - 22) / (1) Geldfluss operative Gebarung (31 – 32)				-805.008,98	-1.242.700,00	437.691,02	-1.117.329,98	-1.287.200,00	169.870,02
SU 23	Summe Haushaltsrücklagen				0,00	0,00	0,00	0,00	0,00	0,00
SA00	Nettoergebnis nach Zuw./Entn. Haushaltsrücklagen (Saldo 0 +/- SU23)				-805.008,98	-1.242.700,00	437.691,02			
Investive Gebarung										
SU 33	Summe Einzahlungen investive Gebarung							0,00	0,00	0,00
1/320000-020400	Maschinen u.maschinelle Anlagen		3414	2 41	0,00	0,00	0,00	0,00	200,00	-200,00
1/320000-042091	Amts-, Betriebs- und Geschäftsausstattung		3415	2 41	0,00	0,00	0,00	8.710,00	15.000,00	-6.290,00
1/320000-042400	Amts-, Betriebs- und Geschäftsausstattung		3415	2 41	0,00	0,00	0,00	0,00	1.000,00	-1.000,00
SU 34	Summe Auszahlungen investive Gebarung							8.710,00	16.200,00	-7.490,00
SA2	Saldo (2) Geldfluss aus der Investiven Gebarung (33 – 34)							-8.710,00	-16.200,00	7.490,00
SA3	Saldo (3) Nettofinanzierungssaldo (Saldo 1 + Saldo 2)							-1.126.039,98	-1.303.400,00	177.360,02
Finanzierungstätigkeit										
SU 35	Summe Einzahlungen aus der Finanzierungstätigkeit							0,00	0,00	0,00
SU 36	Summe Auszahlungen aus der Finanzierungstätigkeit							0,00	0,00	0,00
SA4	Saldo (4) Geldfluss aus der Finanzierungstätigkeit (35 – 36)							0,00	0,00	0,00
SA5	Saldo (5) Geldfluss aus der voranschlagswirksamen Gebarung (Saldo 3 + Saldo 4)							-1.126.039,98	-1.303.400,00	177.360,02
322	Maßnahmen zur Förderung der Musikpflege									
322000	Maßnahmen zur Förderung der Musikpflege (Musik. Aufführungen)									
Operative Gebarung										
SU 21 / 31	Summe Erträge / Einzahlungen operative Gebarung				0,00	0,00	0,00	0,00	0,00	0,00
1/322000-680000	Planmäßige Abschreibung	2226			2.350,00	0,00	2.350,00	0,00	0,00	0,00
SU 22 / 32	Summe Aufwendungen / Auszahlungen operative Gebarung				2.350,00	0,00	2.350,00	0,00	0,00	0,00

	MVAG	MVAG	VCQU	Ergebnisrechnung			Finanzierungsrechnung				
				EH	FH		RA 2022	VA 2022	RA - VA	RA 2022	VA 2022
SA 0 / SA 1	(0) Nettoergebnis (21 - 22) / (1) Geldfluss operative Gebarung (31 - 32)										
SU 23	Summe Haushaltsrücklagen										
SA00	Nettoergebnis nach Zuw./Entn. Haushaltsrücklagen (Saldo 0 +/- SU23)										
Investive Gebarung											
SU 33	Summe Einzahlungen investive Gebarung										
SU 34	Summe Auszahlungen investive Gebarung										
SA2	Saldo (2) Geldfluss aus der Investiven Gebarung (33 - 34)										
SA3	Saldo (3) Nettofinanzierungssaldo (Saldo 1 + Saldo 2)										
Finanzierungstätigkeit											
SU 35	Summe Einzahlungen aus der Finanzierungstätigkeit										
SU 36	Summe Auszahlungen aus der Finanzierungstätigkeit										
SA4	Saldo (4) Geldfluss aus der Finanzierungstätigkeit (35 - 36)										
SA5	Saldo (5) Geldfluss aus der voranschlagswirksamen Gebarung (Saldo 3 + Saldo 4)										
323	Einrichtungen der darstellenden Kunst										
323000	Einrichtungen der darstellenden Kunst (Stadttheater)										
Operative Gebarung											
SU 21 / 31	Summe Erträge / Einzahlungen operative Gebarung										
1/323000-650000	Zinsen für Finanzschulden in Euro	2241	3241	25	0,00	24.600,00	-24.600,00	0,00	24.600,00	-24.600,00	0,00
1/323000-680000	Planmäßige Abschreibung	2226			35.146,37	42.600,00	-7.453,63	0,00	0,00	0,00	0,00
1/323000-729000	Sonstige Aufwendungen	2225	3225	24	80.000,00	0,00	80.000,00	80.000,00	0,00	80.000,00	0,00
SU 22 / 32	Summe Aufwendungen / Auszahlungen operative Gebarung										
SA 0 / SA 1	(0) Nettoergebnis (21 - 22) / (1) Geldfluss operative Gebarung (31 - 32)										
6/323000+895001	Entnahmen von allgemeinen Haushaltsrücklagen	2301		1	509.772,68	1.070.000,00	-560.227,32	0,00	0,00	0,00	0,00
SU 23	Summe Haushaltsrücklagen										
SA00	Nettoergebnis nach Zuw./Entn. Haushaltsrücklagen (Saldo 0 +/- SU23)										
Investive Gebarung											
6/323000+301000	Kapitaltransfers von Ländern, Landesfonds und Landeskammern		3331	1	33	0,00	0,00	0,00	0,00	1.102.000,00	-1.102.000,00
SU 33	Summe Einzahlungen investive Gebarung										
5/323000-050000	Sonderanlagen		3412	1	40	0,00	0,00	0,00	509.772,68	4.582.600,00	-4.072.827,32
SU 34	Summe Auszahlungen investive Gebarung										
SA2	Saldo (2) Geldfluss aus der Investiven Gebarung (33 - 34)										
SA3	Saldo (3) Nettofinanzierungssaldo (Saldo 1 + Saldo 2)										

	MVAG	MVAG	VCQU	Ergebnisrechnung			Finanzierungsrechnung			
				EH	FH	RA 2022	VA 2022	RA - VA	RA 2022	VA 2022
Finanzierungstätigkeit										
6/323000+346000										
	Investitionsdarlehen von Finanzunternehmen		3514 1 55		0,00	0,00	0,00	0,00	2.410.600,00	-2.410.600,00
SU 35	Summe Einzahlungen aus der Finanzierungstätigkeit							0,00	2.410.600,00	-2.410.600,00
SU 36	Summe Auszahlungen aus der Finanzierungstätigkeit							0,00	0,00	0,00
SA4	Saldo (4) Geldfluss aus der Finanzierungstätigkeit (35 – 36)							0,00	2.410.600,00	-2.410.600,00
SA5	Saldo (5) Geldfluss aus der voranschlagswirksamen Gebarung (Saldo 3 + Saldo 4)							-589.772,68	-1.094.600,00	504.827,32
329	Sonstige Einrichtungen und Maßnahmen									
329000	Sonstige Einrichtungen und Maßnahmen (Landesausstellung)									
Operative Gebarung										
SU 21 / 31	Summe Erträge / Einzahlungen operative Gebarung				0,00	0,00	0,00	0,00	0,00	0,00
1/329000-650000	Zinsen für Finanzschulden in Euro	2241	3241 25		51.124,71	51.100,00	24,71	51.124,71	51.100,00	24,71
1/329000-728000	Entgelte für sonstige Leistungen	2225	3225 24		0,00	172.000,00	-172.000,00	0,00	172.000,00	-172.000,00
SU 22 / 32	Summe Aufwendungen / Auszahlungen operative Gebarung				51.124,71	223.100,00	-171.975,29	51.124,71	223.100,00	-171.975,29
SA 0 / SA 1	(0) Nettoergebnis (21 - 22) / (1) Geldfluss operative Gebarung (31 – 32)				-51.124,71	-223.100,00	171.975,29	-51.124,71	-223.100,00	171.975,29
SU 23	Summe Haushaltsrücklagen				0,00	0,00	0,00	0,00	0,00	0,00
SA00	Nettoergebnis nach Zuw./Entn. Haushaltsrücklagen (Saldo 0 +/- SU23)				-51.124,71	-223.100,00	171.975,29			
Investive Gebarung										
SU 33	Summe Einzahlungen investive Gebarung							0,00	0,00	0,00
SU 34	Summe Auszahlungen investive Gebarung							0,00	0,00	0,00
SA2	Saldo (2) Geldfluss aus der Investiven Gebarung (33 – 34)							0,00	0,00	0,00
SA3	Saldo (3) Nettofinanzierungssaldo (Saldo 1 + Saldo 2)							-51.124,71	-223.100,00	171.975,29
Finanzierungstätigkeit										
SU 35	Summe Einzahlungen aus der Finanzierungstätigkeit							0,00	0,00	0,00
1/329000-346000	Investitionsdarlehen von Finanzunternehmen		3614 65		0,00	0,00	0,00	249.722,09	249.700,00	22,09
SU 36	Summe Auszahlungen aus der Finanzierungstätigkeit							249.722,09	249.700,00	22,09
SA4	Saldo (4) Geldfluss aus der Finanzierungstätigkeit (35 – 36)							-249.722,09	-249.700,00	-22,09
SA5	Saldo (5) Geldfluss aus der voranschlagswirksamen Gebarung (Saldo 3 + Saldo 4)							-300.846,80	-472.800,00	171.953,20
329100	Sonstige Einrichtungen und Maßnahmen (Kunstschule)									
Operative Gebarung										
SU 21 / 31	Summe Erträge / Einzahlungen operative Gebarung				0,00	0,00	0,00	0,00	0,00	0,00
1/329100-400000	Geringwertige Wirtschaftsgüter des Anlagevermögens	2221	3221 23		0,00	1.000,00	-1.000,00	0,00	1.000,00	-1.000,00
1/329100-459090	Sonstige Verbrauchsgüter	2221	3221 23		388,30	1.000,00	-611,70	388,30	1.000,00	-611,70

	MVAG	MVAG	VCQU	Ergebnisrechnung			Finanzierungsrechnung				
				EH	FH	RA 2022	VA 2022	RA - VA	RA 2022	VA 2022	RA - VA
1/329100-680000	Planmäßige Abschreibung			2226		98,33	100,00	-1,67	0,00	0,00	0,00
SU 22 / 32	Summe Aufwendungen / Auszahlungen operative Gebarung					486,63	2.100,00	-1.613,37	388,30	2.000,00	-1.611,70
SA 0 / SA 1	(0) Nettoergebnis (21 - 22) / (1) Geldfluss operative Gebarung (31 - 32)					-486,63	-2.100,00	1.613,37	-388,30	-2.000,00	1.611,70
SU 23	Summe Haushaltsrücklagen					0,00	0,00	0,00	0,00	0,00	0,00
SA00	Nettoergebnis nach Zuw./Entn. Haushaltsrücklagen (Saldo 0 +/- SU23)					-486,63	-2.100,00	1.613,37			
Investive Gebarung											
SU 33	Summe Einzahlungen investive Gebarung								0,00	0,00	0,00
1/329100-042091	Amts-, Betriebs- und Geschäftsausstattung			3415 2 41		0,00	0,00	0,00	0,00	1.000,00	-1.000,00
SU 34	Summe Auszahlungen investive Gebarung								0,00	1.000,00	-1.000,00
SA2	Saldo (2) Geldfluss aus der Investiven Gebarung (33 - 34)								0,00	-1.000,00	1.000,00
SA3	Saldo (3) Nettofinanzierungssaldo (Saldo 1 + Saldo 2)								-388,30	-3.000,00	2.611,70
Finanzierungstätigkeit											
SU 35	Summe Einzahlungen aus der Finanzierungstätigkeit								0,00	0,00	0,00
SU 36	Summe Auszahlungen aus der Finanzierungstätigkeit								0,00	0,00	0,00
SA4	Saldo (4) Geldfluss aus der Finanzierungstätigkeit (35 - 36)								0,00	0,00	0,00
SA5	Saldo (5) Geldfluss aus der voranschlagswirksamen Gebarung (Saldo 3 + Saldo 4)								-388,30	-3.000,00	2.611,70
34 Museen und sonstige Sammlungen											
340 Museen											
340200 Museen (A.Rieger-Gasse)											
Operative Gebarung											
SU 21 / 31	Summe Erträge / Einzahlungen operative Gebarung					0,00	0,00	0,00	0,00	0,00	0,00
1/340200-728099	Entgelte für sonstige Leistungen (interne Verr.)			2225 3225 24		0,00	3.200,00	-3.200,00	0,00	3.200,00	-3.200,00
SU 22 / 32	Summe Aufwendungen / Auszahlungen operative Gebarung					0,00	3.200,00	-3.200,00	0,00	3.200,00	-3.200,00
SA 0 / SA 1	(0) Nettoergebnis (21 - 22) / (1) Geldfluss operative Gebarung (31 - 32)					0,00	-3.200,00	3.200,00	0,00	-3.200,00	3.200,00
SU 23	Summe Haushaltsrücklagen					0,00	0,00	0,00	0,00	0,00	0,00
SA00	Nettoergebnis nach Zuw./Entn. Haushaltsrücklagen (Saldo 0 +/- SU23)					0,00	-3.200,00	3.200,00			
Investive Gebarung											
SU 33	Summe Einzahlungen investive Gebarung								0,00	0,00	0,00
SU 34	Summe Auszahlungen investive Gebarung								0,00	0,00	0,00
SA2	Saldo (2) Geldfluss aus der Investiven Gebarung (33 - 34)								0,00	0,00	0,00
SA3	Saldo (3) Nettofinanzierungssaldo (Saldo 1 + Saldo 2)								0,00	-3.200,00	3.200,00
Finanzierungstätigkeit											
SU 35	Summe Einzahlungen aus der Finanzierungstätigkeit								0,00	0,00	0,00
SU 36	Summe Auszahlungen aus der Finanzierungstätigkeit								0,00	0,00	0,00

		MVAG MVAG VCQU			Ergebnisrechnung			Finanzierungsrechnung		
		EH	FH		RA 2022	VA 2022	RA - VA	RA 2022	VA 2022	RA - VA
SA4	Saldo (4) Geldfluss aus der Finanzierungstätigkeit (35 – 36)							0,00	0,00	0,00
SA5	Saldo (5) Geldfluss aus der voranschlagswirksamen Gebarung (Saldo 3 + Saldo 4)							0,00	-3.200,00	3.200,00
36	Heimatspflege									
362	Denkmalpflege									
362000	Denkmalpflege									
Operative Gebarung										
2/362000+860000	Transfers von Bund, Bundesfonds und Bundeskammern	2121	3121	15	21.700,00	0,00	21.700,00	21.700,00	0,00	21.700,00
2/362000+861000	Transfers von Ländern, Landesfonds und Landeskammern	2121	3121	15	15.000,00	33.000,00	-18.000,00	15.000,00	33.000,00	-18.000,00
SU 21 / 31	Summe Erträge / Einzahlungen operative Gebarung				36.700,00	33.000,00	3.700,00	36.700,00	33.000,00	3.700,00
1/362000-670000	Versicherungen	2222	3222	24	728,09	900,00	-171,91	728,09	900,00	-171,91
1/362000-710000	Öffentliche Abgaben, ohne Gebühren gemäß FAG	2225	3225	24	21,80	100,00	-78,20	21,80	100,00	-78,20
1/362000-728000	Entgelte für sonstige Leistungen	2225	3225	24	175.043,15	76.000,00	99.043,15	188.601,55	76.000,00	112.601,55
1/362000-728199	Entgelte für sonstige Leistungen (interne Verr.)	2225	3225	24	50.759,89	54.000,00	-3.240,11	50.759,89	54.000,00	-3.240,11
1/362000-757000	Transfers an private Organisationen ohne Erwerbszweck	2234	3234	27	17.515,20	18.500,00	-984,80	17.515,20	18.500,00	-984,80
SU 22 / 32	Summe Aufwendungen / Auszahlungen operative Gebarung				244.068,13	149.500,00	94.568,13	257.626,53	149.500,00	108.126,53
SA 0 / SA 1	(0) Nettoergebnis (21 - 22) / (1) Geldfluss operative Gebarung (31 – 32)				-207.368,13	-116.500,00	-90.868,13	-220.926,53	-116.500,00	-104.426,53
2/362000+895001	Entnahmen von allgemeinen Haushaltsrücklagen	2301			100.000,00	0,00	100.000,00	0,00	0,00	0,00
SU 23	Summe Haushaltsrücklagen				100.000,00	0,00	100.000,00	0,00	0,00	0,00
SA00	Nettoergebnis nach Zuw./Entn. Haushaltsrücklagen (Saldo 0 +/- SU23)				-107.368,13	-116.500,00	9.131,87			
Investive Gebarung										
SU 33	Summe Einzahlungen investive Gebarung							0,00	0,00	0,00
SU 34	Summe Auszahlungen investive Gebarung							0,00	0,00	0,00
SA2	Saldo (2) Geldfluss aus der Investiven Gebarung (33 – 34)							0,00	0,00	0,00
SA3	Saldo (3) Nettofinanzierungssaldo (Saldo 1 + Saldo 2)							-220.926,53	-116.500,00	-104.426,53
Finanzierungstätigkeit										
SU 35	Summe Einzahlungen aus der Finanzierungstätigkeit							0,00	0,00	0,00
SU 36	Summe Auszahlungen aus der Finanzierungstätigkeit							0,00	0,00	0,00
SA4	Saldo (4) Geldfluss aus der Finanzierungstätigkeit (35 – 36)							0,00	0,00	0,00
SA5	Saldo (5) Geldfluss aus der voranschlagswirksamen Gebarung (Saldo 3 + Saldo 4)							-220.926,53	-116.500,00	-104.426,53

		MVAG			Ergebnisrechnung			Finanzierungsrechnung		
		EH	FH	VCQU	RA 2022	VA 2022	RA - VA	RA 2022	VA 2022	RA - VA
369	Sonstige Einrichtungen und Maßnahmen									
369000	Sonstige Einrichtungen u. Maßnahmen d. Heimatpflege (Fahnen, Nationalf.)									
Operative Gebarung										
SU 21 / 31	Summe Erträge / Einzahlungen operative Gebarung				0,00	0,00	0,00	0,00	0,00	0,00
1/369000-400400	Geringwertige Wirtschaftsgüter des Anlagevermögens	2221	3221	23	3.156,00	300,00	2.856,00	3.156,00	300,00	2.856,00
1/369000-618400	Instandhaltung v.sonst.Anlagen	2224	3224	24	235,20	100,00	135,20	235,20	100,00	135,20
1/369000-621000	Sonstige Transporte	2222	3222	24	0,00	200,00	-200,00	0,00	200,00	-200,00
1/369000-621499	Sonstige Transporte (interne Verr.)	2222	3222	24	2.570,60	1.200,00	1.370,60	2.570,60	1.200,00	1.370,60
1/369000-723000	Amtspauschalien und Repräsentationsaufwendungen	2225	3225	24	0,00	600,00	-600,00	0,00	600,00	-600,00
1/369000-728000	Entgelte für sonstige Leistungen	2225	3225	24	0,00	800,00	-800,00	0,00	800,00	-800,00
1/369000-728499	Entgelte für sonstige Leistungen (interne Verr.)	2225	3225	24	1.941,40	1.200,00	741,40	1.941,40	1.200,00	741,40
SU 22 / 32	Summe Aufwendungen / Auszahlungen operative Gebarung				7.903,20	4.400,00	3.503,20	7.903,20	4.400,00	3.503,20
SA 0 / SA 1	(0) Nettoergebnis (21 - 22) / (1) Geldfluss operative Gebarung (31 - 32)				-7.903,20	-4.400,00	-3.503,20	-7.903,20	-4.400,00	-3.503,20
SU 23	Summe Haushaltsrücklagen				0,00	0,00	0,00	0,00	0,00	0,00
SA00	Nettoergebnis nach Zuw./Entn. Haushaltsrücklagen (Saldo 0 +/- SU23)				-7.903,20	-4.400,00	-3.503,20			
Investive Gebarung										
SU 33	Summe Einzahlungen investive Gebarung							0,00	0,00	0,00
SU 34	Summe Auszahlungen investive Gebarung							0,00	0,00	0,00
SA2	Saldo (2) Geldfluss aus der Investiven Gebarung (33 - 34)							0,00	0,00	0,00
SA3	Saldo (3) Nettofinanzierungssaldo (Saldo 1 + Saldo 2)							-7.903,20	-4.400,00	-3.503,20
Finanzierungstätigkeit										
SU 35	Summe Einzahlungen aus der Finanzierungstätigkeit							0,00	0,00	0,00
SU 36	Summe Auszahlungen aus der Finanzierungstätigkeit							0,00	0,00	0,00
SA4	Saldo (4) Geldfluss aus der Finanzierungstätigkeit (35 - 36)							0,00	0,00	0,00
SA5	Saldo (5) Geldfluss aus der voranschlagswirksamen Gebarung (Saldo 3 + Saldo 4)							-7.903,20	-4.400,00	-3.503,20

		MVAG	MVAG	VCQU	Ergebnisrechnung			Finanzierungsrechnung		
		EH	FH		RA 2022	VA 2022	RA - VA	RA 2022	VA 2022	RA - VA
4 Soziale Wohlfahrt und Wohnbauförderung										
40	Gesonderte Verwaltung									
400	Sozialamt									
400000	Sozialamt									
Operative Gebarung										
2/400000+816090	Kostenbeiträge (Kostensätze) für sonstige Leistungen (NAG)	2114	3114	13	91.782,70	60.000,00	31.782,70	91.782,70	60.000,00	31.782,70
2/400000+817100	Erträge aus der Auflösung v. sonstigen Rückst. (Abfertigungen)	2117			72.172,13	0,00	72.172,13	0,00	0,00	0,00
2/400000+817200	Erträge aus der Auflösung v. sonstigen Rückst. (Jubiläumszuw.)	2117			33.860,11	0,00	33.860,11	0,00	0,00	0,00
2/400000+817300	Erträge aus der Auflösung v. sonstigen Rückst. (Urlaube)	2117			4.531,10	0,00	4.531,10	0,00	0,00	0,00
2/400000+829100	Sonstige Erträge	2116	3116	18	7.834,13	0,00	7.834,13	7.834,13	0,00	7.834,13
SU 21 / 31	Summe Erträge / Einzahlungen operative Gebarung				210.180,17	60.000,00	150.180,17	99.616,83	60.000,00	39.616,83
1/400000-400100	Geringwertige Wirtschaftsgüter des Anlagevermögens	2221	3221	23	7,76	1.000,00	-992,24	7,76	1.000,00	-992,24
1/400000-400500	Geringwertige Wirtschaftsgüter (GWG)	2221	3221	23	394,39	0,00	394,39	394,39	0,00	394,39
1/400000-457000	Druckwerke	2221	3221	23	31.532,68	25.000,00	6.532,68	31.532,68	25.000,00	6.532,68
1/400000-459190	Sonstige Verbrauchsgüter	2221	3221	23	2.670,08	3.100,00	-429,92	2.670,08	3.100,00	-429,92
1/400000-510000	Geldbezüge der Vertragsbediensteten der Verwaltung	2211	3211	20	583.519,86	576.700,00	6.819,86	583.519,86	576.700,00	6.819,86
1/400000-522000	Geldbezüge der nicht ganzjährig beschäftigten Angestellten	2211	3211	20	1.942,14	0,00	1.942,14	1.942,14	0,00	1.942,14
1/400000-540000	Sachbezüge der Vertragsbediensteten der Verwaltung, Bildschirmbrille	2213	3213		250,00	0,00	250,00	250,00	0,00	250,00
1/400000-563000	Sonstige Aufwandsentschädigungen	2213	3213	20	1.716,64	1.900,00	-183,36	1.716,64	1.900,00	-183,36
1/400000-565000	Mehrleistungsvergütungen	2211	3211	20	211,71	5.600,00	-5.388,29	211,71	5.600,00	-5.388,29
1/400000-569000	Sonstige Nebengebühren	2211	3211	20	26.612,47	25.200,00	1.412,47	26.612,47	25.200,00	1.412,47
1/400000-580000	Dienstgeberbeiträge zum Ausgleichsfonds für Familienbeihilfen	2212	3212	20	23.638,32	23.700,00	-61,68	23.638,32	23.700,00	-61,68
1/400000-582090	Sonstige Dienstgeberbeiträge zur sozialen Sicherheit	2212	3212	20	120.053,28	119.200,00	853,28	120.053,28	119.200,00	853,28
1/400000-582190	Sonst.DGB.zur soz.Sicherheit (Abfertigung neu)	2212	3212	20	5.036,80	4.100,00	936,80	5.036,80	4.100,00	936,80
1/400000-590100	Freiwillige Sozialleistungen (DGB. Betriebspension)	2212	3212	20	245,60	300,00	-54,40	245,60	300,00	-54,40
1/400000-591000	Dotierung von Rückstellungen für Abfertigungen	2214			0,00	9.800,00	-9.800,00	0,00	0,00	0,00
1/400000-592000	Dotierung von Rückstellungen für Jubiläumszuwendungen	2214			6.209,62	18.200,00	-11.990,38	0,00	0,00	0,00

		MVAG			Ergebnisrechnung			Finanzierungsrechnung		
		EH	FH	VCQU	RA 2022	VA 2022	RA - VA	RA 2022	VA 2022	RA - VA
1/400000-593000	Dotierung von Rückstellungen für nicht konsumierte Urlaube	2214			14.089,69	1.500,00	12.589,69	0,00	0,00	0,00
1/400000-631500	Telekommunikationsdienste	2222	3222	24	289,73	1.000,00	-710,27	289,73	1.000,00	-710,27
1/400000-670000	Versicherungen	2222	3222	24	354,60	400,00	-45,40	354,60	400,00	-45,40
1/400000-680000	Planmäßige Abschreibung	2226			2.714,46	2.700,00	14,46	0,00	0,00	0,00
1/400000-723000	Amtspauschalien und Repräsentationsaufwendungen	2225	3225	24	100,00	5.000,00	-4.900,00	100,00	5.000,00	-4.900,00
1/400000-724090	Reisegebühren	2225	3225	24	978,05	1.200,00	-221,95	978,05	1.200,00	-221,95
1/400000-728050	Entgelte für sonstige Leistungen	2225	3225	24	30.993,61	25.000,00	5.993,61	30.993,61	25.000,00	5.993,61
1/400000-728099	Entgelte für sonstige Leistungen (interne Verr.)	2225	3225	24	49.539,61	46.500,00	3.039,61	49.539,61	46.500,00	3.039,61
SU 22 / 32	Summe Aufwendungen / Auszahlungen operative Gebarung				903.101,10	897.100,00	6.001,10	880.087,33	864.900,00	15.187,33
SA 0 / SA 1	(0) Nettoergebnis (21 - 22) / (1) Geldfluss operative Gebarung (31 - 32)				-692.920,93	-837.100,00	144.179,07	-780.470,50	-804.900,00	24.429,50
SU 23	Summe Haushaltsrücklagen				0,00	0,00	0,00	0,00	0,00	0,00
SA00	Nettoergebnis nach Zuw./Entn. Haushaltsrücklagen (Saldo 0 +/- SU23)				-692.920,93	-837.100,00	144.179,07			
Investive Gebarung										
SU 33	Summe Einzahlungen investive Gebarung							0,00	0,00	0,00
SU 34	Summe Auszahlungen investive Gebarung							0,00	0,00	0,00
SA2	Saldo (2) Geldfluss aus der Investiven Gebarung (33 - 34)							0,00	0,00	0,00
SA3	Saldo (3) Nettofinanzierungssaldo (Saldo 1 + Saldo 2)							-780.470,50	-804.900,00	24.429,50
Finanzierungstätigkeit										
SU 35	Summe Einzahlungen aus der Finanzierungstätigkeit							0,00	0,00	0,00
SU 36	Summe Auszahlungen aus der Finanzierungstätigkeit							0,00	0,00	0,00
SA4	Saldo (4) Geldfluss aus der Finanzierungstätigkeit (35 - 36)							0,00	0,00	0,00
SA5	Saldo (5) Geldfluss aus der voranschlagswirksamen Gebarung (Saldo 3 + Saldo 4)							-780.470,50	-804.900,00	24.429,50
401	Jugendamt									
401000	Jugendamt									
Operative Gebarung										
2/401000+816190	Kostenbeiträge (Kostenersätze) für sonstige Leistungen	2114	3114	13	2.830,97	1.500,00	1.330,97	2.830,97	1.500,00	1.330,97
2/401000+817100	Erträge aus der Auflösung v. sonstigen Rückst. (Abfertigungen)	2117			34.605,69	0,00	34.605,69	0,00	0,00	0,00
2/401000+817200	Erträge aus der Auflösung v. sonstigen Rückst. (Jubiläumsszuw.)	2117			29.530,93	0,00	29.530,93	0,00	0,00	0,00
2/401000+817300	Erträge aus der Auflösung v. sonstigen Rückst. (Urlaube)	2117			11.432,64	0,00	11.432,64	0,00	0,00	0,00
2/401000+829100	Sonstige Erträge	2116	3116	18	7.980,66	0,00	7.980,66	7.980,66	0,00	7.980,66
SU 21 / 31	Summe Erträge / Einzahlungen operative Gebarung				86.380,89	1.500,00	84.880,89	10.811,63	1.500,00	9.311,63

		MVAG			Ergebnisrechnung			Finanzierungsrechnung		
		EH	FH	VCQU	RA 2022	VA 2022	RA - VA	RA 2022	VA 2022	RA - VA
1/401000-400100	Geringwertige Wirtschaftsgüter des Anlagevermögens	2221	3221	23	47,99	1.000,00	-952,01	47,99	1.000,00	-952,01
1/401000-400500	Geringwertige Wirtschaftsgüter (GWG)	2221	3221	23	1.027,82	0,00	1.027,82	1.027,82	0,00	1.027,82
1/401000-459190	Sonstige Verbrauchsgüter	2221	3221	23	3.148,66	3.700,00	-551,34	3.148,66	3.700,00	-551,34
1/401000-510000	Geldbezüge der Vertragsbediensteten der Verwaltung	2211	3211	20	696.917,85	739.400,00	-42.482,15	696.917,85	739.400,00	-42.482,15
1/401000-540000	Sachbezüge der Vertragsbediensteten der Verwaltung	2213	3213		250,00	0,00	250,00	250,00	0,00	250,00
1/401000-563000	Sonstige Aufwandsentschädigungen	2213	3213	20	6.869,01	6.400,00	469,01	6.869,01	6.400,00	469,01
1/401000-565000	Mehrleistungsvergütungen	2211	3211	20	32.106,07	42.300,00	-10.193,93	32.106,07	42.300,00	-10.193,93
1/401000-569000	Sonstige Nebengebühren	2211	3211	20	115.071,46	132.900,00	-17.828,54	115.071,46	132.900,00	-17.828,54
1/401000-580000	Dienstgeberbeiträge zum Ausgleichsfonds für Familienbeihilfen	2212	3212	20	32.745,25	35.600,00	-2.854,75	32.745,25	35.600,00	-2.854,75
1/401000-582090	Sonstige Dienstgeberbeiträge zur sozialen Sicherheit	2212	3212	20	165.742,52	177.900,00	-12.157,48	165.742,52	177.900,00	-12.157,48
1/401000-582190	Sonst.DGB.zur soz.Sicherheit (Abfertigung neu)	2212	3212	20	9.685,83	9.900,00	-214,17	9.685,83	9.900,00	-214,17
1/401000-590100	Freiwillige Sozialleistungen (DGB. Betriebspension)	2212	3212	20	245,72	300,00	-54,28	245,72	300,00	-54,28
1/401000-591000	Dotierung von Rückstellungen für Abfertigungen	2214			0,00	12.100,00	-12.100,00	0,00	0,00	0,00
1/401000-592000	Dotierung von Rückstellungen für Jubiläumszuwendungen	2214			6.801,12	27.100,00	-20.298,88	0,00	0,00	0,00
1/401000-593000	Dotierung von Rückstellungen für nicht konsumierte Urlaube	2214			12.291,92	1.600,00	10.691,92	0,00	0,00	0,00
1/401000-621000	Sonstige Transporte	2222	3222	24	0,00	5.000,00	-5.000,00	0,00	5.000,00	-5.000,00
1/401000-621099	Sonstige Transporte (interne Verr.)	2222	3222	24	6.168,75	10.000,00	-3.831,25	6.168,75	10.000,00	-3.831,25
1/401000-631500	Telekommunikationsdienste	2222	3222	24	2.319,53	3.000,00	-680,47	2.319,53	3.000,00	-680,47
1/401000-640000	Rechts- und Beratungsaufwand	2222	3222	24	1.415,00	2.000,00	-585,00	1.415,00	2.000,00	-585,00
1/401000-680000	Planmäßige Abschreibung	2226			1.632,66	1.600,00	32,66	0,00	0,00	0,00
1/401000-683000	Verluste aus dem Abgang von Sachanlagen und immateriellen Vermögenswerten	2226			332,51	0,00	332,51	0,00	0,00	0,00
1/401000-710000	Öffentliche Abgaben, ohne Gebühren gemäß FAG	2225	3225	24	2.445,56	2.700,00	-254,44	2.445,56	2.700,00	-254,44
1/401000-723000	Amtspauschalien und Repräsentationsaufwendungen	2225	3225	24	0,00	400,00	-400,00	0,00	400,00	-400,00
1/401000-724090	Reisegebühren	2225	3225	24	6.557,11	3.000,00	3.557,11	6.557,11	3.000,00	3.557,11
1/401000-724099	Reisegebühren (interne Verr.)	2225	3225	24	0,00	5.000,00	-5.000,00	0,00	5.000,00	-5.000,00
1/401000-728050	Entgelte für sonstige Leistungen	2225	3225	24	35.643,75	30.000,00	5.643,75	35.643,75	30.000,00	5.643,75
1/401000-728099	Entgelte für sonstige Leistungen (interne Verr.)	2225	3225	24	58.298,41	59.800,00	-1.501,59	58.298,41	59.800,00	-1.501,59
SU 22 / 32	Summe Aufwendungen / Auszahlungen operative Gebarung				1.197.764,50	1.312.700,00	-114.935,50	1.176.706,29	1.270.300,00	-93.593,71

	MVAG	MVAG VCQU			Ergebnisrechnung			Finanzierungsrechnung		
		EH	FH		RA 2022	VA 2022	RA - VA	RA 2022	VA 2022	RA - VA
SA 0 / SA 1		(0) Nettoergebnis (21 - 22) / (1) Geldfluss operative Gebarung (31 – 32)			-1.111.383,61	-1.311.200,00	199.816,39	-1.165.894,66	-1.268.800,00	102.905,34
SU 23		Summe Haushaltsrücklagen			0,00	0,00	0,00	0,00	0,00	0,00
SA00		Nettoergebnis nach Zuw./Entn. Haushaltsrücklagen (Saldo 0 +/- SU23)			-1.111.383,61	-1.311.200,00	199.816,39			
Investive Gebarung										
SU 33		Summe Einzahlungen investive Gebarung						0,00	0,00	0,00
1/401000-042291		Amts-, Betriebs- und Geschäftsausstattung	3415	2 41	0,00	0,00	0,00	0,00	1.900,00	-1.900,00
SU 34		Summe Auszahlungen investive Gebarung						0,00	1.900,00	-1.900,00
SA2		Saldo (2) Geldfluss aus der Investiven Gebarung (33 – 34)						0,00	-1.900,00	1.900,00
SA3		Saldo (3) Nettofinanzierungssaldo (Saldo 1 + Saldo 2)						-1.165.894,66	-1.270.700,00	104.805,34
Finanzierungstätigkeit										
SU 35		Summe Einzahlungen aus der Finanzierungstätigkeit						0,00	0,00	0,00
SU 36		Summe Auszahlungen aus der Finanzierungstätigkeit						0,00	0,00	0,00
SA4		Saldo (4) Geldfluss aus der Finanzierungstätigkeit (35 – 36)						0,00	0,00	0,00
SA5		Saldo (5) Geldfluss aus der voranschlagswirksamen Gebarung (Saldo 3 + Saldo 4)						-1.165.894,66	-1.270.700,00	104.805,34
41		Allgemeine öffentliche Wohlfahrt								
419		Sonstige Einrichtungen und Maßnahmen								
419000		Sonstige Einrichtungen und Maßnahmen (Sozialhilfverbandsumlage)								
Operative Gebarung										
SU 21 / 31		Summe Erträge / Einzahlungen operative Gebarung			0,00	0,00	0,00	0,00	0,00	0,00
1/419000-751100		Transfers an Länder, Landesfonds und Landeskammern	2231	3231 26	10.764.344,24	10.722.600,00	41.744,24	10.764.344,24	10.722.600,00	41.744,24
1/419000-751200		Transfers an Länder, Landesfonds und Landeskammern (Wohnsitzanteil)	2231	3231 26	1.176.021,75	1.331.000,00	-154.978,25	1.176.021,75	1.331.000,00	-154.978,25
SU 22 / 32		Summe Aufwendungen / Auszahlungen operative Gebarung			11.940.365,99	12.053.600,00	-113.234,01	11.940.365,99	12.053.600,00	-113.234,01
SA 0 / SA 1		(0) Nettoergebnis (21 - 22) / (1) Geldfluss operative Gebarung (31 – 32)			-11.940.365,99	-12.053.600,00	113.234,01	-11.940.365,99	-12.053.600,00	113.234,01
SU 23		Summe Haushaltsrücklagen			0,00	0,00	0,00	0,00	0,00	0,00
SA00		Nettoergebnis nach Zuw./Entn. Haushaltsrücklagen (Saldo 0 +/- SU23)			-11.940.365,99	-12.053.600,00	113.234,01			
Investive Gebarung										
SU 33		Summe Einzahlungen investive Gebarung						0,00	0,00	0,00
SU 34		Summe Auszahlungen investive Gebarung						0,00	0,00	0,00
SA2		Saldo (2) Geldfluss aus der Investiven Gebarung (33 – 34)						0,00	0,00	0,00
SA3		Saldo (3) Nettofinanzierungssaldo (Saldo 1 + Saldo 2)						-11.940.365,99	-12.053.600,00	113.234,01
Finanzierungstätigkeit										
SU 35		Summe Einzahlungen aus der Finanzierungstätigkeit						0,00	0,00	0,00
SU 36		Summe Auszahlungen aus der Finanzierungstätigkeit						0,00	0,00	0,00

		MVAG MVAG VCQU			Ergebnisrechnung			Finanzierungsrechnung		
		EH	FH		RA 2022	VA 2022	RA - VA	RA 2022	VA 2022	RA - VA
SA4	Saldo (4) Geldfluss aus der Finanzierungstätigkeit (35 – 36)							0,00	0,00	0,00
SA5	Saldo (5) Geldfluss aus der voranschlagswirksamen Gebarung (Saldo 3 + Saldo 4)							-11.940.365,99	-12.053.600,00	113.234,01
42	Freie Wohlfahrt									
422	Tagesheimstätten									
422000	Tagesheimstätten (Seniorenclubs)									
Operative Gebarung										
2/422000+811000	Miet- und Pachtertrag	2115	3115	14	2.960,00	5.000,00	-2.040,00	2.960,00	5.000,00	-2.040,00
SU 21 / 31	Summe Erträge / Einzahlungen operative Gebarung				2.960,00	5.000,00	-2.040,00	2.960,00	5.000,00	-2.040,00
1/422000-400000	Geringwertige Wirtschaftsgüter des Anlagevermögens	2221	3221	23	0,00	300,00	-300,00	0,00	300,00	-300,00
1/422000-400100	Geringwertige Wirtschaftsgüter (GWG)	2221	3221	23	693,13	0,00	693,13	693,13	0,00	693,13
1/422000-400200	Geringwertige Wirtschaftsgüter des Anlagevermögens	2221	3221	23	2.499,60	700,00	1.799,60	2.499,60	700,00	1.799,60
1/422000-459090	Sonstige Verbrauchsgüter	2221	3221	23	0,00	200,00	-200,00	0,00	200,00	-200,00
1/422000-459290	Sonstige Verbrauchsgüter	2221	3221	23	2.787,17	2.800,00	-12,83	2.787,17	2.800,00	-12,83
1/422000-510000	Geldbezüge der Vertragsbediensteten der Verwaltung	2211	3211	20	2.366,09	2.100,00	266,09	2.366,09	2.100,00	266,09
1/422000-510200	Geldbezüge der Vertragsbediensteten der Verwaltung	2211	3211	20	502,00	500,00	2,00	502,00	500,00	2,00
1/422000-511000	Geldbezüge der Vertragsbediensteten in handwerklicher Verwendung	2211	3211	20	1.526,02	1.600,00	-73,98	1.526,02	1.600,00	-73,98
1/422000-520000	Geldbezüge der ganzjährig beschäftigten Angestellten	2211	3211	20	883,40	900,00	-16,60	883,40	900,00	-16,60
1/422000-523000	Geldbezüge der nicht ganzjährig beschäftigten Arbeiter	2211	3211	20	16.524,15	21.400,00	-4.875,85	16.524,15	21.400,00	-4.875,85
1/422000-563000	Sonstige Aufwandsentschädigungen	2213	3213	20	29,46	100,00	-70,54	29,46	100,00	-70,54
1/422000-566000	Zuwendungen aus Anlass von Dienstjubiläen	2212	3212	20	34,61	100,00	-65,39	34,61	100,00	-65,39
1/422000-569000	Sonstige Nebengebühren	2211	3211	20	150,02	200,00	-49,98	150,02	200,00	-49,98
1/422000-580000	Dienstgeberbeiträge zum Ausgleichsfonds für Familienbeihilfen	2212	3212	20	339,74	500,00	-160,26	339,74	500,00	-160,26
1/422000-582090	Sonstige Dienstgeberbeiträge zur sozialen Sicherheit	2212	3212	20	3.746,05	4.600,00	-853,95	3.746,05	4.600,00	-853,95
1/422000-582190	Sonst.DGB.zur soz.Sicherheit (Abfertigung neu)	2212	3212	20	274,42	400,00	-125,58	274,42	400,00	-125,58
1/422000-590100	Freiwillige Sozialleistungen	2212	3212	20	3,96	100,00	-96,04	3,96	100,00	-96,04
1/422000-600100	Energiebezüge: Strom	2222	3222	24	9.092,12	9.000,00	92,12	9.092,12	9.000,00	92,12
1/422000-600190	Energiebezüge: Gas	2222	3222	24	39.404,53	12.600,00	26.804,53	39.404,53	12.600,00	26.804,53
1/422000-613200	Instandhaltung von sonstigen Grundstückseinrichtungen	2224	3224	24	0,00	1.600,00	-1.600,00	0,00	1.600,00	-1.600,00

		MVAG			Ergebnisrechnung			Finanzierungsrechnung		
		EH	FH	VCQU	RA 2022	VA 2022	RA - VA	RA 2022	VA 2022	RA - VA
1/422000-613299	Instandhaltung von sonstigen Grundstückseinrichtungen (interne Verr.)	2224	3224	24	8.650,96	400,00	8.250,96	8.650,96	400,00	8.250,96
1/422000-614000	Instandhaltung von Gebäuden und Bauten	2224	3224	24	2.312,68	11.000,00	-8.687,32	2.312,68	11.000,00	-8.687,32
1/422000-614099	Instandhaltung von Gebäuden und Bauten (interne Verr.)	2224	3224	24	4.737,66	0,00	4.737,66	4.737,66	0,00	4.737,66
1/422000-618000	Instandhaltung v.sonstigen Anlagen	2224	3224	24	1.377,72	400,00	977,72	1.377,72	400,00	977,72
1/422000-618700	Instandhaltung von sonstigen Anlagen	2224	3224	24	526,74	500,00	26,74	526,74	500,00	26,74
1/422000-670000	Versicherungen	2222	3222	24	382,12	500,00	-117,88	382,12	500,00	-117,88
1/422000-680000	Planmäßige Abschreibung	2226			1.475,86	1.100,00	375,86	0,00	0,00	0,00
1/422000-683000	Verluste aus dem Abgang von Sachanlagen und immateriellen Vermögenswerten	2226			194,70	0,00	194,70	0,00	0,00	0,00
1/422000-700000	Miet- und Pachtaufwand	2223	3223	24	42.342,09	45.000,00	-2.657,91	42.342,09	45.000,00	-2.657,91
1/422000-711200	Gebühren f.d.Benützung v.Gemeindeeinrichtungen u. -anlagen gem. FAG	2225	3225	24	1.411,22	1.400,00	11,22	1.411,22	1.400,00	11,22
1/422000-724090	Reisegebühren	2225	3225	24	1,98	0,00	1,98	1,98	0,00	1,98
1/422000-728000	Entgelte für sonstige Leistungen	2225	3225	24	0,00	1.000,00	-1.000,00	0,00	1.000,00	-1.000,00
1/422000-728200	Entgelte für sonstige Leistungen	2225	3225	24	7.439,03	4.000,00	3.439,03	7.439,03	4.000,00	3.439,03
1/422000-728299	Entgelte für sonstige Leistungen (interne Verr.)	2225	3225	24	2.071,17	900,00	1.171,17	2.071,17	900,00	1.171,17
SU 22 / 32	Summe Aufwendungen / Auszahlungen operative Gebarung				153.780,40	125.900,00	27.880,40	152.109,84	124.800,00	27.309,84
SA 0 / SA 1	(0) Nettoergebnis (21 - 22) / (1) Geldfluss operative Gebarung (31 - 32)				-150.820,40	-120.900,00	-29.920,40	-149.149,84	-119.800,00	-29.349,84
6/422000+895001	Entnahmen von allgemeinen Haushaltsrücklagen	2301		1	0,00	210.000,00	-210.000,00	0,00	0,00	0,00
SU 23	Summe Haushaltsrücklagen				0,00	210.000,00	-210.000,00	0,00	0,00	0,00
SA00	Nettoergebnis nach Zuw./Entn. Haushaltsrücklagen (Saldo 0 +/- SU23)				-150.820,40	89.100,00	-239.920,40			
Investive Gebarung										
SU 33	Summe Einzahlungen investive Gebarung							0,00	0,00	0,00
5/422000-010000	Gebäude und Bauten		3413	1 40	0,00	0,00	0,00	0,00	165.000,00	-165.000,00
5/422000-042000	Amts-, Betriebs- und Geschäftsausstattung		3415	1 41	0,00	0,00	0,00	0,00	45.000,00	-45.000,00
1/422000-042091	Amts-, Betriebs- und Geschäftsausstattung		3415	2 41	0,00	0,00	0,00	0,00	1.500,00	-1.500,00
1/422000-042400	Amts-, Betriebs- und Geschäftsausstattung		3415	2 41	0,00	0,00	0,00	1.740,00	0,00	1.740,00
SU 34	Summe Auszahlungen investive Gebarung							1.740,00	211.500,00	-209.760,00
SA2	Saldo (2) Geldfluss aus der Investiven Gebarung (33 - 34)							-1.740,00	-211.500,00	209.760,00
SA3	Saldo (3) Nettofinanzierungssaldo (Saldo 1 + Saldo 2)							-150.889,84	-331.300,00	180.410,16
Finanzierungstätigkeit										
SU 35	Summe Einzahlungen aus der Finanzierungstätigkeit							0,00	0,00	0,00

		MVAG			Ergebnisrechnung			Finanzierungsrechnung		
		EH	FH	VCQU	RA 2022	VA 2022	RA - VA	RA 2022	VA 2022	RA - VA
SU 36	Summe Auszahlungen aus der Finanzierungstätigkeit							0,00	0,00	0,00
SA4	Saldo (4) Geldfluss aus der Finanzierungstätigkeit (35 – 36)							0,00	0,00	0,00
SA5	Saldo (5) Geldfluss aus der voranschlagswirksamen Gebarung (Saldo 3 + Saldo 4)							-150.889,84	-331.300,00	180.410,16
423	Essen auf Rädern									
423000	Essen auf Rädern									
Operative Gebarung										
2/423000+810000	Erträge aus Leistungen (Sta.36 E.a.R.)	2114	3114	13	337.553,90	360.000,00	-22.446,10	343.443,67	360.000,00	-16.556,33
2/423000+817100	Erträge aus der Auflösung v. sonstigen Rückst. (Abfertigungen)	2117			83,46	0,00	83,46	0,00	0,00	0,00
2/423000+817200	Erträge aus der Auflösung v. sonstigen Rückst. (Jubiläumszuw.)	2117			2.156,07	0,00	2.156,07	0,00	0,00	0,00
2/423000+817300	Erträge aus der Auflösung v. sonstigen Rückst. (Urlaube)	2117			650,65	0,00	650,65	0,00	0,00	0,00
2/423000+829100	Sonstige Erträge	2116	3116	18	3.145,09	0,00	3.145,09	3.145,09	0,00	3.145,09
2/423000+861000	Transfers von Ländern, Landesfonds und Landeskammern	2121	3121	15	20.172,20	20.000,00	172,20	20.172,20	20.000,00	172,20
SU 21 / 31	Summe Erträge / Einzahlungen operative Gebarung				363.761,37	380.000,00	-16.238,63	366.760,96	380.000,00	-13.239,04
1/423000-400000	Geringwertige Wirtschaftsgüter des Anlagevermögens	2221	3221	23	3.411,45	3.000,00	411,45	3.411,45	3.000,00	411,45
1/423000-400100	Geringwertige Wirtschaftsgüter des Anlagevermögens	2221	3221	23	599,86	0,00	599,86	599,86	0,00	599,86
1/423000-430000	Lebensmittel	2221	3221	23	169.447,52	187.000,00	-17.552,48	169.447,52	187.000,00	-17.552,48
1/423000-459090	Sonstige Verbrauchsgüter	2221	3221	23	4.410,77	5.000,00	-589,23	4.410,77	5.000,00	-589,23
1/423000-459190	Sonstige Verbrauchsgüter	2221	3221	23	152,05	200,00	-47,95	152,05	200,00	-47,95
1/423000-459490	Sonstige Verbrauchsgüter	2221	3221	23	0,00	100,00	-100,00	0,00	100,00	-100,00
1/423000-511000	Geldbezüge der Vertragsbediensteten in handwerklicher Verwendung	2211	3211	20	93.620,33	91.900,00	1.720,33	93.620,33	91.900,00	1.720,33
1/423000-523000	Geldbezüge der nicht ganzjährig beschäftigten Arbeiter	2211	3211	20	14.082,72	29.400,00	-15.317,28	14.082,72	29.400,00	-15.317,28
1/423000-565000	Mehrleistungsvergütungen	2211	3211	20	1.167,43	5.600,00	-4.432,57	1.167,43	5.600,00	-4.432,57
1/423000-569000	Sonstige Nebengebühren	2211	3211	20	17.946,86	15.400,00	2.546,86	17.946,86	15.400,00	2.546,86
1/423000-580000	Dienstgeberbeiträge zum Ausgleichsfonds für Familienbeihilfen	2212	3212	20	4.725,02	5.500,00	-774,98	4.725,02	5.500,00	-774,98
1/423000-582090	Sonstige Dienstgeberbeiträge zur sozialen Sicherheit	2212	3212	20	25.492,54	28.200,00	-2.707,46	25.492,54	28.200,00	-2.707,46
1/423000-582190	Sonst.DGB.zur soz.Sicherheit (Abfertigung neu)	2212	3212	20	1.296,30	1.600,00	-303,70	1.296,30	1.600,00	-303,70
1/423000-591000	Dotierung von Rückstellungen für Abfertigungen	2214			0,00	600,00	-600,00	0,00	0,00	0,00
1/423000-592000	Dotierung von Rückstellungen für Jubiläumszuwendungen	2214			59,16	800,00	-740,84	0,00	0,00	0,00

		MVAG			Ergebnisrechnung			Finanzierungsrechnung		
		EH	FH	VCQU	RA 2022	VA 2022	RA - VA	RA 2022	VA 2022	RA - VA
1/423000-593000	Dotierung von Rückstellungen für nicht konsumierte Urlaube	2214			2.308,67	300,00	2.008,67	0,00	0,00	0,00
1/423000-618000	Instandhaltung v.sonstigen Anlagen	2224	3224	24	1.098,50	2.000,00	-901,50	1.098,50	2.000,00	-901,50
1/423000-621000	Sonstige Transporte	2222	3222	24	100.701,37	102.000,00	-1.298,63	100.701,37	102.000,00	-1.298,63
1/423000-680000	Planmäßige Abschreibung	2226			19.238,56	14.000,00	5.238,56	0,00	0,00	0,00
1/423000-691000	Schadensvergütungen	2225	3225	24	430,00	300,00	130,00	430,00	300,00	130,00
1/423000-728099	Entgelte für sonstige Leistungen (interne Verr.)	2225	3225	24	2.652,97	3.200,00	-547,03	2.652,97	3.200,00	-547,03
1/423000-729690	Sonstige Aufwendungen (Forderungsabschreibung)	2225	3225	24	279,24	0,00	279,24	279,24	0,00	279,24
SU 22 / 32	Summe Aufwendungen / Auszahlungen operative Gebarung				463.121,32	496.100,00	-32.978,68	441.514,93	480.400,00	-38.885,07
SA 0 / SA 1	(0) Nettoergebnis (21 - 22) / (1) Geldfluss operative Gebarung (31 - 32)				-99.359,95	-116.100,00	16.740,05	-74.753,97	-100.400,00	25.646,03
SU 23	Summe Haushaltsrücklagen				0,00	0,00	0,00	0,00	0,00	0,00
SA00	Nettoergebnis nach Zuw./Entn. Haushaltsrücklagen (Saldo 0 +/- SU23)				-99.359,95	-116.100,00	16.740,05			
Investive Gebarung										
SU 33	Summe Einzahlungen investive Gebarung							0,00	0,00	0,00
1/423000-040000	Fahrzeuge		3414	2 41	0,00	0,00	0,00	52.418,08	55.000,00	-2.581,92
1/423000-042091	Amts-, Betriebs- und Geschäftsausstattung		3415	2 41	0,00	0,00	0,00	0,00	1.500,00	-1.500,00
SU 34	Summe Auszahlungen investive Gebarung							52.418,08	56.500,00	-4.081,92
SA2	Saldo (2) Geldfluss aus der Investiven Gebarung (33 - 34)							-52.418,08	-56.500,00	4.081,92
SA3	Saldo (3) Nettofinanzierungssaldo (Saldo 1 + Saldo 2)							-127.172,05	-156.900,00	29.727,95
Finanzierungstätigkeit										
SU 35	Summe Einzahlungen aus der Finanzierungstätigkeit							0,00	0,00	0,00
SU 36	Summe Auszahlungen aus der Finanzierungstätigkeit							0,00	0,00	0,00
SA4	Saldo (4) Geldfluss aus der Finanzierungstätigkeit (35 - 36)							0,00	0,00	0,00
SA5	Saldo (5) Geldfluss aus der voranschlagswirksamen Gebarung (Saldo 3 + Saldo 4)							-127.172,05	-156.900,00	29.727,95
429	Sonstige Einrichtungen und Maßnahmen									
429000	Sonstige Einrichtungen u. Maßnahmen d.Fr.Wohlfahrt (Urlaubsakt., Subv.)									
Operative Gebarung										
2/429000+816090	Kostenbeiträge (Kostenersätze) für sonstige Leistungen	2114	3114	13	4.020,80	2.500,00	1.520,80	4.086,80	2.500,00	1.586,80
2/429000+828000	Rückersätze von Aufwendungen	2116	3116	18	40.076,46	50.000,00	-9.923,54	40.076,46	50.000,00	-9.923,54
2/429000+829200	Sonstige Erträge	2116	3116	18	780,00	0,00	780,00	780,00	0,00	780,00
2/429000+866000	Transfers von Finanzunternehmen	2123	3123	16	2.500,00	0,00	2.500,00	2.500,00	0,00	2.500,00
SU 21 / 31	Summe Erträge / Einzahlungen operative Gebarung				47.377,26	52.500,00	-5.122,74	47.443,26	52.500,00	-5.056,74
1/429000-614099	Instandhaltung von Gebäuden und Bauten (interne Verr.)	2224	3224	24	99,60	1.000,00	-900,40	99,60	1.000,00	-900,40
1/429000-700100	Miet- und Pachtaufwand (Soz.Whng.)	2223	3223	24	51.330,18	60.000,00	-8.669,82	51.330,18	60.000,00	-8.669,82

		MVAG			Ergebnisrechnung			Finanzierungsrechnung		
		EH	FH	VCQU	RA 2022	VA 2022	RA - VA	RA 2022	VA 2022	RA - VA
1/429000-728000	Entgelte für sonstige Leistungen	2225	3225	24	5.232,72	15.000,00	-9.767,28	5.232,72	15.000,00	-9.767,28
1/429000-728200	Entgelte für sonstige Leistungen	2225	3225	24	11.042,90	15.000,00	-3.957,10	11.042,90	15.000,00	-3.957,10
1/429000-728300	Entgelte für sonstige Leistungen (Gender Mainstreaming)	2225	3225	24	0,00	2.500,00	-2.500,00	0,00	2.500,00	-2.500,00
1/429000-757000	Transfers an private Organisationen ohne Erwerbszweck	2234	3234	27	12.801,62	56.000,00	-43.198,38	12.801,62	56.000,00	-43.198,38
1/429000-757100	Transfers an private Organisationen ohne Erwerbszweck	2234	3234	27	16.300,00	16.300,00	0,00	16.300,00	16.300,00	0,00
1/429000-768000	Sonstige Transfers an private Haushalte	2234	3234	27	657,48	700,00	-42,52	657,48	700,00	-42,52
1/429000-768100	Sonstige Transfers an private Haushalte	2234	3234	27	2.484,00	3.000,00	-516,00	2.484,00	3.000,00	-516,00
1/429000-768200	Sonstige Transfers an private Haushalte	2234	3234	27	287.050,92	210.000,00	77.050,92	287.050,92	210.000,00	77.050,92
SU 22 / 32	Summe Aufwendungen / Auszahlungen operative Gebarung				386.999,42	379.500,00	7.499,42	386.999,42	379.500,00	7.499,42
SA 0 / SA 1	(0) Nettoergebnis (21 - 22) / (1) Geldfluss operative Gebarung (31 - 32)				-339.622,16	-327.000,00	-12.622,16	-339.556,16	-327.000,00	-12.556,16
SU 23	Summe Haushaltsrücklagen				0,00	0,00	0,00	0,00	0,00	0,00
SA00	Nettoergebnis nach Zuw./Entn. Haushaltsrücklagen (Saldo 0 +/- SU23)				-339.622,16	-327.000,00	-12.622,16			
Investive Gebarung										
SU 33	Summe Einzahlungen investive Gebarung							0,00	0,00	0,00
SU 34	Summe Auszahlungen investive Gebarung							0,00	0,00	0,00
SA2	Saldo (2) Geldfluss aus der Investiven Gebarung (33 - 34)							0,00	0,00	0,00
SA3	Saldo (3) Nettofinanzierungssaldo (Saldo 1 + Saldo 2)							-339.556,16	-327.000,00	-12.556,16
Finanzierungstätigkeit										
SU 35	Summe Einzahlungen aus der Finanzierungstätigkeit							0,00	0,00	0,00
SU 36	Summe Auszahlungen aus der Finanzierungstätigkeit							0,00	0,00	0,00
SA4	Saldo (4) Geldfluss aus der Finanzierungstätigkeit (35 - 36)							0,00	0,00	0,00
SA5	Saldo (5) Geldfluss aus der voranschlagswirksamen Gebarung (Saldo 3 + Saldo 4)							-339.556,16	-327.000,00	-12.556,16
43	Jugendwohlfahrt									
431	Kinderheime									
431000	Kinderheime (Krabbelstube)									
Operative Gebarung										
SU 21 / 31	Summe Erträge / Einzahlungen operative Gebarung				0,00	0,00	0,00	0,00	0,00	0,00
1/431000-459190	Sonstige Verbrauchsgüter	2221	3221	23	0,00	100,00	-100,00	0,00	100,00	-100,00
1/431000-600100	Energiebezüge: Strom	2222	3222	24	2.355,62	3.500,00	-1.144,38	2.355,62	3.500,00	-1.144,38
1/431000-600190	Energiebezüge: Gas	2222	3222	24	7.767,52	2.000,00	5.767,52	7.767,52	2.000,00	5.767,52
1/431000-600390	Energiebezüge: Wärme	2222	3222	24	3.415,53	4.300,00	-884,47	3.415,53	4.300,00	-884,47
1/431000-614000	Instandhaltung von Gebäuden und Bauten	2224	3224	24	9.629,16	50.000,00	-40.370,84	9.629,16	50.000,00	-40.370,84
1/431000-621000	Sonstige Transporte	2222	3222	24	7.337,00	0,00	7.337,00	7.337,00	0,00	7.337,00

		MVAG			Ergebnisrechnung			Finanzierungsrechnung		
		EH	FH	VCQU	RA 2022	VA 2022	RA - VA	RA 2022	VA 2022	RA - VA
1/431000-680000	Planmäßige Abschreibung	2226			6.748,30	6.700,00	48,30	0,00	0,00	0,00
1/431000-700000	Miet- und Pachtaufwand	2223	3223	24	103.247,27	60.000,00	43.247,27	103.247,27	60.000,00	43.247,27
1/431000-728100	Entgelte für sonstige Leistungen	2225	3225	24	375,44	800,00	-424,56	375,44	800,00	-424,56
1/431000-728200	Entgelte für sonstige Leistungen	2225	3225	24	215.974,65	180.000,00	35.974,65	215.974,65	180.000,00	35.974,65
SU 22 / 32	Summe Aufwendungen / Auszahlungen operative Gebarung				356.850,49	307.400,00	49.450,49	350.102,19	300.700,00	49.402,19
SA 0 / SA 1	(0) Nettoergebnis (21 - 22) / (1) Geldfluss operative Gebarung (31 - 32)				-356.850,49	-307.400,00	-49.450,49	-350.102,19	-300.700,00	-49.402,19
SU 23	Summe Haushaltsrücklagen				0,00	0,00	0,00	0,00	0,00	0,00
SA00	Nettoergebnis nach Zuw./Entn. Haushaltsrücklagen (Saldo 0 +/- SU23)				-356.850,49	-307.400,00	-49.450,49			
Investive Gebarung										
SU 33	Summe Einzahlungen investive Gebarung							0,00	0,00	0,00
SU 34	Summe Auszahlungen investive Gebarung							0,00	0,00	0,00
SA2	Saldo (2) Geldfluss aus der Investiven Gebarung (33 - 34)							0,00	0,00	0,00
SA3	Saldo (3) Nettofinanzierungssaldo (Saldo 1 + Saldo 2)							-350.102,19	-300.700,00	-49.402,19
Finanzierungstätigkeit										
SU 35	Summe Einzahlungen aus der Finanzierungstätigkeit							0,00	0,00	0,00
SU 36	Summe Auszahlungen aus der Finanzierungstätigkeit							0,00	0,00	0,00
SA4	Saldo (4) Geldfluss aus der Finanzierungstätigkeit (35 - 36)							0,00	0,00	0,00
SA5	Saldo (5) Geldfluss aus der voranschlagswirksamen Gebarung (Saldo 3 + Saldo 4)							-350.102,19	-300.700,00	-49.402,19
439	Sonstige Einrichtungen und Maßnahmen									
439000	Sonstige Einrichtungen u. Maßnahmen d. Jugendwohlfahrt									
Operative Gebarung										
2/439000+828000	Rückersätze von Aufwendungen	2116	3116	18	50.067,89	40.000,00	10.067,89	50.067,89	40.000,00	10.067,89
SU 21 / 31	Summe Erträge / Einzahlungen operative Gebarung				50.067,89	40.000,00	10.067,89	50.067,89	40.000,00	10.067,89
1/439000-413090	Handelswaren	2221	3221	23	10.420,62	15.000,00	-4.579,38	10.420,62	15.000,00	-4.579,38
1/439000-459090	Sonstige Verbrauchsgüter	2221	3221	23	92,00	100,00	-8,00	92,00	100,00	-8,00
1/439000-621000	Sonstige Transporte	2222	3222	24	7.267,28	7.300,00	-32,72	7.267,28	7.300,00	-32,72
1/439000-680000	Planmäßige Abschreibung	2226			792,15	800,00	-7,85	0,00	0,00	0,00
1/439000-728000	Entgelte für sonstige Leistungen (Supervision)	2225	3225	24	4.755,00	7.000,00	-2.245,00	4.755,00	7.000,00	-2.245,00
1/439000-728100	Entgelte für sonstige Leistungen	2225	3225	24	2.049,00	1.000,00	1.049,00	2.049,00	1.000,00	1.049,00
1/439000-751000	Transfers an Länder, Landesfonds und Landeskammern	2231	3231	26	2.053.899,77	2.056.000,00	-2.100,23	2.053.899,77	2.056.000,00	-2.100,23
1/439000-757000	Transfers an private Organisationen ohne Erwerbszweck	2234	3234	27	138.000,00	250.000,00	-112.000,00	138.000,00	250.000,00	-112.000,00
1/439000-757100	Transfers an private Organisationen ohne Erwerbszweck	2234	3234	27	23.626,70	24.000,00	-373,30	23.626,70	24.000,00	-373,30
1/439000-757200	Transfers an private Organisationen ohne Erwerbszweck	2234	3234	27	264.605,27	267.300,00	-2.694,73	264.605,27	267.300,00	-2.694,73

		MVAG MVAG VCQU			Ergebnisrechnung			Finanzierungsrechnung		
		EH	FH	VCQU	RA 2022	VA 2022	RA - VA	RA 2022	VA 2022	RA - VA
1/439000-757300	Transfers an private Organisationen ohne Erwerbszweck	2234	3234	27	109.815,00	100.000,00	9.815,00	109.815,00	100.000,00	9.815,00
1/439000-757400	Transfers an private Organisationen ohne Erwerbszweck	2234	3234	27	154,60	1.500,00	-1.345,40	154,60	1.500,00	-1.345,40
1/439000-768000	Sonstige Transfers an private Haushalte	2234	3234	27	7.460,00	7.500,00	-40,00	7.460,00	7.500,00	-40,00
SU 22 / 32	Summe Aufwendungen / Auszahlungen operative Gebarung				2.622.937,39	2.737.500,00	-114.562,61	2.622.145,24	2.736.700,00	-114.554,76
SA 0 / SA 1	(0) Nettoergebnis (21 - 22) / (1) Geldfluss operative Gebarung (31 - 32)				-2.572.869,50	-2.697.500,00	124.630,50	-2.572.077,35	-2.696.700,00	124.622,65
2/439000+895001	Entnahmen von allgemeinen Haushaltsrücklagen	2301			10.900,00	0,00	10.900,00	0,00	0,00	0,00
SU 23	Summe Haushaltsrücklagen				10.900,00	0,00	10.900,00	0,00	0,00	0,00
SA00	Nettoergebnis nach Zuw./Entn. Haushaltsrücklagen (Saldo 0 +/- SU23)				-2.561.969,50	-2.697.500,00	135.530,50			
Investive Gebarung										
SU 33	Summe Einzahlungen investive Gebarung							0,00	0,00	0,00
SU 34	Summe Auszahlungen investive Gebarung							0,00	0,00	0,00
SA2	Saldo (2) Geldfluss aus der Investiven Gebarung (33 - 34)							0,00	0,00	0,00
SA3	Saldo (3) Nettofinanzierungssaldo (Saldo 1 + Saldo 2)							-2.572.077,35	-2.696.700,00	124.622,65
Finanzierungstätigkeit										
SU 35	Summe Einzahlungen aus der Finanzierungstätigkeit							0,00	0,00	0,00
SU 36	Summe Auszahlungen aus der Finanzierungstätigkeit							0,00	0,00	0,00
SA4	Saldo (4) Geldfluss aus der Finanzierungstätigkeit (35 - 36)							0,00	0,00	0,00
SA5	Saldo (5) Geldfluss aus der voranschlagswirksamen Gebarung (Saldo 3 + Saldo 4)							-2.572.077,35	-2.696.700,00	124.622,65
439100	Sonst. Einricht. u. Maßnahmen d. Jugendwohlfahrt (UVZ)									
Operative Gebarung										
SU 21 / 31	Summe Erträge / Einzahlungen operative Gebarung				0,00	0,00	0,00	0,00	0,00	0,00
1/439100-670000	Versicherungen	2222	3222	24	143,84	300,00	-156,16	143,84	300,00	-156,16
1/439100-680000	Planmäßige Abschreibung	2226			1.315,10	1.300,00	15,10	0,00	0,00	0,00
SU 22 / 32	Summe Aufwendungen / Auszahlungen operative Gebarung				1.458,94	1.600,00	-141,06	143,84	300,00	-156,16
SA 0 / SA 1	(0) Nettoergebnis (21 - 22) / (1) Geldfluss operative Gebarung (31 - 32)				-1.458,94	-1.600,00	141,06	-143,84	-300,00	156,16
SU 23	Summe Haushaltsrücklagen				0,00	0,00	0,00	0,00	0,00	0,00
SA00	Nettoergebnis nach Zuw./Entn. Haushaltsrücklagen (Saldo 0 +/- SU23)				-1.458,94	-1.600,00	141,06			
Investive Gebarung										
SU 33	Summe Einzahlungen investive Gebarung							0,00	0,00	0,00
SU 34	Summe Auszahlungen investive Gebarung							0,00	0,00	0,00
SA2	Saldo (2) Geldfluss aus der Investiven Gebarung (33 - 34)							0,00	0,00	0,00
SA3	Saldo (3) Nettofinanzierungssaldo (Saldo 1 + Saldo 2)							-143,84	-300,00	156,16
Finanzierungstätigkeit										
SU 35	Summe Einzahlungen aus der Finanzierungstätigkeit							0,00	0,00	0,00

	MVAG	MVAG	VCQU	Ergebnisrechnung			Finanzierungsrechnung			
				EH	FH		RA 2022	VA 2022	RA - VA	RA 2022
SU 36								0,00	0,00	0,00
SA4								0,00	0,00	0,00
SA5								-143,84	-300,00	156,16
439200										
Operative Gebarung										
SU 21 / 31								0,00	0,00	0,00
1/439200-680000				2226				2.154,03	2.200,00	-45,97
SU 22 / 32								2.154,03	2.200,00	-45,97
SA 0 / SA 1								-2.154,03	-2.200,00	45,97
SU 23								0,00	0,00	0,00
SA00								-2.154,03	-2.200,00	45,97
Investive Gebarung										
SU 33								0,00	0,00	0,00
SU 34								0,00	0,00	0,00
SA2								0,00	0,00	0,00
SA3								0,00	0,00	0,00
Finanzierungstätigkeit										
SU 35								0,00	0,00	0,00
SU 36								0,00	0,00	0,00
SA4								0,00	0,00	0,00
SA5								0,00	0,00	0,00
44										
441										
441000										
Operative Gebarung										
2/441000+868000				2124	3124	16		2.477,13	0,00	2.477,13
								2.477,13	0,00	2.477,13
SU 21 / 31								2.477,13	0,00	2.477,13
1/441000-729000				2225	3225	24		304,65	0,00	304,65
1/441000-729099				2225	3225	24		16.511,59	0,00	16.511,59
								16.511,59	0,00	16.511,59
SU 22 / 32								16.816,24	0,00	16.816,24
SA 0 / SA 1								-14.339,11	0,00	-14.339,11
1/441000-795001				2401				29.695,35	0,00	-29.695,35
								0,00	0,00	0,00
SU 23								-29.695,35	0,00	-29.695,35

		MVAG			Ergebnisrechnung			Finanzierungsrechnung		
		EH	FH	VCQU	RA 2022	VA 2022	RA - VA	RA 2022	VA 2022	RA - VA
SA00	Nettoergebnis nach Zuw./Entn. Haushaltsrücklagen (Saldo 0 +/- SU23)				-44.034,46	0,00	-44.034,46			
Investive Gebarung										
SU 33	Summe Einzahlungen investive Gebarung							0,00	0,00	0,00
SU 34	Summe Auszahlungen investive Gebarung							0,00	0,00	0,00
SA2	Saldo (2) Geldfluss aus der Investiven Gebarung (33 – 34)							0,00	0,00	0,00
SA3	Saldo (3) Nettofinanzierungssaldo (Saldo 1 + Saldo 2)							-14.339,11	0,00	-14.339,11
Finanzierungstätigkeit										
SU 35	Summe Einzahlungen aus der Finanzierungstätigkeit							0,00	0,00	0,00
SU 36	Summe Auszahlungen aus der Finanzierungstätigkeit							0,00	0,00	0,00
SA4	Saldo (4) Geldfluss aus der Finanzierungstätigkeit (35 – 36)							0,00	0,00	0,00
SA5	Saldo (5) Geldfluss aus der voranschlagswirksamen Gebarung (Saldo 3 + Saldo 4)							-14.339,11	0,00	-14.339,11
46 Familienpolitische Maßnahmen										
469 Sonstige Maßnahmen										
469000 Sonstige familienpolit. Maßnahmen (Integration)										
Operative Gebarung										
2/469000+811000	Miet- und Pächtertrag	2115	3115	14	0,00	500,00	-500,00	0,00	500,00	-500,00
2/469000+816090	Kostenbeiträge (Kostensätze) für sonstige Leistungen	2114	3114	13	2.390,00	1.500,00	890,00	2.390,00	1.500,00	890,00
2/469000+817200	Erträge aus der Auflösung v. sonstigen Rückst. (Jubiläumszuw.)	2117			1.889,44	0,00	1.889,44	0,00	0,00	0,00
2/469000+817300	Erträge aus der Auflösung v. sonstigen Rückst. (Urlaube)	2117			731,71	0,00	731,71	0,00	0,00	0,00
2/469000+829100	Sonstige Erträge	2116	3116	18	711,26	0,00	711,26	711,26	0,00	711,26
SU 21 / 31	Summe Erträge / Einzahlungen operative Gebarung				5.722,41	2.000,00	3.722,41	3.101,26	2.000,00	1.101,26
1/469000-400000	Geringwertige Wirtschaftsgüter des Anlagevermögens	2221	3221	23	0,00	500,00	-500,00	0,00	500,00	-500,00
1/469000-459090	Sonstige Verbrauchsgüter	2221	3221	23	0,00	200,00	-200,00	0,00	200,00	-200,00
1/469000-459190	Sonstige Verbrauchsgüter	2221	3221	23	173,62	400,00	-226,38	173,62	400,00	-226,38
1/469000-510000	Geldbezüge der Vertragsbediensteten der Verwaltung	2211	3211	20	68.382,32	68.000,00	382,32	68.382,32	68.000,00	382,32
1/469000-563000	Sonstige Aufwandsentschädigungen	2213	3213	20	0,00	600,00	-600,00	0,00	600,00	-600,00
1/469000-565000	Mehrleistungsvergütungen	2211	3211	20	0,00	1.300,00	-1.300,00	0,00	1.300,00	-1.300,00
1/469000-569000	Sonstige Nebengebühren	2211	3211	20	249,93	0,00	249,93	249,93	0,00	249,93
1/469000-580000	Dienstgeberbeiträge zum Ausgleichsfonds für Familienbeihilfen	2212	3212	20	2.641,72	2.700,00	-58,28	2.641,72	2.700,00	-58,28
1/469000-582090	Sonstige Dienstgeberbeiträge zur sozialen Sicherheit	2212	3212	20	13.669,90	13.700,00	-30,10	13.669,90	13.700,00	-30,10

		MVAG			Ergebnisrechnung			Finanzierungsrechnung		
		EH	FH	VCQU	RA 2022	VA 2022	RA - VA	RA 2022	VA 2022	RA - VA
1/469000-582190	Sonst.DGB.zur soz.Sicherheit (Abfertigung neu)	2212	3212	20	1.000,02	1.200,00	-199,98	1.000,02	1.200,00	-199,98
1/469000-592000	Dotierung von Rückstellungen für Jubiläumszuwendungen	2214			0,00	900,00	-900,00	0,00	0,00	0,00
1/469000-593000	Dotierung von Rückstellungen für nicht konsumierte Urlaube	2214			1.274,88	0,00	1.274,88	0,00	0,00	0,00
1/469000-600000	Energiebezüge: Strom	2222	3222	24	173,50	1.500,00	-1.326,50	173,50	1.500,00	-1.326,50
1/469000-614000	Instandhaltung von Gebäuden und Bauten	2224	3224	24	0,00	500,00	-500,00	0,00	500,00	-500,00
1/469000-631500	Telekommunikationsdienste	2222	3222	24	2.572,52	3.000,00	-427,48	2.572,34	3.000,00	-427,66
1/469000-670000	Versicherungen	2222	3222	24	70,00	100,00	-30,00	70,00	100,00	-30,00
1/469000-680000	Planmäßige Abschreibung	2226			273,99	1.500,00	-1.226,01	0,00	0,00	0,00
1/469000-700000	Miet- und Pachtaufwand	2223	3223	24	1.814,34	2.800,00	-985,66	1.814,34	2.800,00	-985,66
1/469000-723000	Amtspauschalien und Repräsentationsaufwendungen	2225	3225	24	952,28	1.000,00	-47,72	952,28	1.000,00	-47,72
1/469000-724090	Reisegebühren	2225	3225	24	175,02	300,00	-124,98	175,02	300,00	-124,98
1/469000-728000	Entgelte für sonstige Leistungen	2225	3225	24	23.058,12	35.000,00	-11.941,88	23.058,12	35.000,00	-11.941,88
1/469000-728050	Entgelte für sonstige Leistungen	2225	3225	24	300,00	100,00	200,00	300,00	100,00	200,00
1/469000-728099	Entgelte für sonstige Leistungen (interne Verr.)	2225	3225	24	5.881,31	6.600,00	-718,69	5.881,31	6.600,00	-718,69
1/469000-728300	Entgelte für sonstige Leistungen	2225	3225	24	0,00	300,00	-300,00	0,00	300,00	-300,00
1/469000-757000	Transfers an private Organisationen ohne Erwerbszweck	2234	3234	27	3.000,00	3.000,00	0,00	3.000,00	3.000,00	0,00
SU 22 / 32	Summe Aufwendungen / Auszahlungen operative Gebarung				125.663,47	145.200,00	-19.536,53	124.114,42	142.800,00	-18.685,58
SA 0 / SA 1	(0) Nettoergebnis (21 - 22) / (1) Geldfluss operative Gebarung (31 - 32)				-119.941,06	-143.200,00	23.258,94	-121.013,16	-140.800,00	19.786,84
SU 23	Summe Haushaltsrücklagen				0,00	0,00	0,00	0,00	0,00	0,00
SA00	Nettoergebnis nach Zuw./Entn. Haushaltsrücklagen (Saldo 0 +/- SU23)				-119.941,06	-143.200,00	23.258,94			
Investive Gebarung										
SU 33	Summe Einzahlungen investive Gebarung							0,00	0,00	0,00
1/469000-042200	Amts-, Betriebs- und Geschäftsausstattung		3415	2 41	0,00	0,00	0,00	0,00	600,00	-600,00
SU 34	Summe Auszahlungen investive Gebarung							0,00	600,00	-600,00
SA2	Saldo (2) Geldfluss aus der Investiven Gebarung (33 - 34)							0,00	-600,00	600,00
SA3	Saldo (3) Nettofinanzierungssaldo (Saldo 1 + Saldo 2)							-121.013,16	-141.400,00	20.386,84
Finanzierungstätigkeit										
SU 35	Summe Einzahlungen aus der Finanzierungstätigkeit							0,00	0,00	0,00
SU 36	Summe Auszahlungen aus der Finanzierungstätigkeit							0,00	0,00	0,00
SA4	Saldo (4) Geldfluss aus der Finanzierungstätigkeit (35 - 36)							0,00	0,00	0,00
SA5	Saldo (5) Geldfluss aus der voranschlagswirksamen Gebarung (Saldo 3 + Saldo 4)							-121.013,16	-141.400,00	20.386,84

		MVAG			Ergebnisrechnung			Finanzierungsrechnung		
		EH	FH	VCQU	RA 2022	VA 2022	RA - VA	RA 2022	VA 2022	RA - VA
5 Gesundheit										
50	Gesonderte Verwaltung									
500	Gesundheitsamt									
500000	Gesundheitsamt									
Operative Gebarung										
2/500000+812090	Gebühren für sonstige Leistungen	2114	3114	13	35.326,67	20.000,00	15.326,67	35.326,67	20.000,00	15.326,67
2/500000+817100	Erträge aus der Auflösung v. sonstigen Rückst. (Abfertigungen)	2117			78.526,03	22.000,00	56.526,03	0,00	0,00	0,00
2/500000+817200	Erträge aus der Auflösung v. sonstigen Rückst. (Jubiläumsw.)	2117			34.531,19	0,00	34.531,19	0,00	0,00	0,00
2/500000+817300	Erträge aus der Auflösung v. sonstigen Rückst. (Urlaube)	2117			16.016,77	0,00	16.016,77	0,00	0,00	0,00
2/500000+829100	Sonstige Erträge	2116	3116	18	7.235,70	0,00	7.235,70	7.235,70	0,00	7.235,70
2/500000+863000	Transfers von sonstigen Trägern öffentlichen Rechts und Sozialversicherungsträgern	2121	3121	15	17.043,16	14.600,00	2.443,16	17.514,08	14.600,00	2.914,08
2/500000+868000	Transfers von privaten Haushalten	2124	3124	16	9.075,00	5.000,00	4.075,00	19.988,19	5.000,00	14.988,19
SU 21 / 31	Summe Erträge / Einzahlungen operative Gebarung				197.754,52	61.600,00	136.154,52	80.064,64	39.600,00	40.464,64
1/500000-400100	Geringwertige Wirtschaftsgüter des Anlagevermögens	2221	3221	23	0,00	100,00	-100,00	0,00	100,00	-100,00
1/500000-400200	Geringwertige Wirtschaftsgüter (GWG)	2221	3221	23	151,56	0,00	151,56	151,56	0,00	151,56
1/500000-400500	Geringwertige Wirtschaftsgüter (GWG)	2221	3221	23	590,52	0,00	590,52	590,52	0,00	590,52
1/500000-458000	Mittel zur ärztlichen Betreuung und Gesundheitsvorsorge	2221	3221	23	163,91	800,00	-636,09	163,91	800,00	-636,09
1/500000-459090	Sonstige Verbrauchsgüter	2221	3221	23	1.234,31	2.300,00	-1.065,69	1.234,31	2.300,00	-1.065,69
1/500000-459190	Sonstige Verbrauchsgüter	2221	3221	23	956,96	1.000,00	-43,04	956,96	1.000,00	-43,04
1/500000-510000	Geldbezüge der Vertragsbediensteten der Verwaltung	2211	3211	20	270.762,41	247.100,00	23.662,41	270.762,41	247.100,00	23.662,41
1/500000-510200	Geldbezüge der Vertragsbediensteten der Verwaltung	2211	3211	20	11.546,55	11.600,00	-53,45	11.546,55	11.600,00	-53,45
1/500000-522000	Geldbezüge der nicht ganzjährig beschäftigten Angestellten	2211	3211	20	3.925,90	57.400,00	-53.474,10	3.925,90	57.400,00	-53.474,10
1/500000-540000	Sachbezüge der Vertragsbediensteten der Verwaltung	2213	3213		250,00	0,00	250,00	250,00	0,00	250,00
1/500000-563000	Sonstige Aufwandsentschädigungen	2213	3213	20	1.154,70	300,00	854,70	1.154,70	300,00	854,70
1/500000-565000	Mehrleistungsvergütungen	2211	3211	20	87.146,17	178.500,00	-91.353,83	87.146,17	178.500,00	-91.353,83
1/500000-569000	Sonstige Nebengebühren	2211	3211	20	10.548,11	4.100,00	6.448,11	10.548,11	4.100,00	6.448,11
1/500000-580000	Dienstgeberbeiträge zum Ausgleichsfonds für Familienbeihilfen	2212	3212	20	10.928,81	19.000,00	-8.071,19	10.928,81	19.000,00	-8.071,19

		MVAG			Ergebnisrechnung			Finanzierungsrechnung		
		EH	FH	VCQU	RA 2022	VA 2022	RA - VA	RA 2022	VA 2022	RA - VA
1/500000-582090	Sonstige Dienstgeberbeiträge zur sozialen Sicherheit	2212	3212	20	63.373,37	102.400,00	-39.026,63	63.373,37	102.400,00	-39.026,63
1/500000-582190	Sonst.DGB.zur soz.Sicherheit (Abfertigung neu)	2212	3212	20	2.621,13	3.400,00	-778,87	2.621,13	3.400,00	-778,87
1/500000-590100	Freiwillige Sozialleistungen (DGB. Betriebspension)	2212	3212	20	864,16	1.000,00	-135,84	864,16	1.000,00	-135,84
1/500000-591000	Dotierung von Rückstellungen für Abfertigungen	2214			0,00	4.900,00	-4.900,00	0,00	0,00	0,00
1/500000-592000	Dotierung von Rückstellungen für Jubiläumszuwendungen	2214			797,00	3.700,00	-2.903,00	0,00	0,00	0,00
1/500000-593000	Dotierung von Rückstellungen für nicht konsumierte Urlaube	2214			1.294,34	1.400,00	-105,66	0,00	0,00	0,00
1/500000-631500	Telekommunikationsdienste	2222	3222	24	1.437,47	2.000,00	-562,53	1.437,47	2.000,00	-562,53
1/500000-670000	Versicherungen	2222	3222	24	779,53	800,00	-20,47	779,53	800,00	-20,47
1/500000-680000	Planmäßige Abschreibung	2226			1.221,51	1.200,00	21,51	0,00	0,00	0,00
1/500000-723000	Amtspauschalien und Repräsentationsaufwendungen	2225	3225	24	0,00	100,00	-100,00	0,00	100,00	-100,00
1/500000-724090	Reisegebühren	2225	3225	24	84,68	200,00	-115,32	84,68	200,00	-115,32
1/500000-728000	Entgelte für sonstige Leistungen	2225	3225	24	64.309,19	60.000,00	4.309,19	64.817,19	60.000,00	4.817,19
1/500000-728050	Entgelte für sonstige Leistungen	2225	3225	24	82.343,42	20.000,00	62.343,42	82.343,42	20.000,00	62.343,42
1/500000-728099	Entgelte für sonstige Leistungen (interne Verr.)	2225	3225	24	29.144,53	16.500,00	12.644,53	29.144,53	16.500,00	12.644,53
1/500000-728100	Entgelte für sonstige Leistungen	2225	3225	24	29,45	100,00	-70,55	29,45	100,00	-70,55
1/500000-728199	Entgelte für sonstige Leistungen (interne Verr.)	2225	3225	24	169,80	0,00	169,80	169,80	0,00	169,80
1/500000-729690	Sonstige Aufwendungen (Forderungsabschreibung)	2225	3225	24	1.545,00	0,00	1.545,00	1.545,00	0,00	1.545,00
SU 22 / 32	Summe Aufwendungen / Auszahlungen operative Gebarung				649.374,49	739.900,00	-90.525,51	646.569,64	728.700,00	-82.130,36
SA 0 / SA 1	(0) Nettoergebnis (21 - 22) / (1) Geldfluss operative Gebarung (31 - 32)				-451.619,97	-678.300,00	226.680,03	-566.505,00	-689.100,00	122.595,00
SU 23	Summe Haushaltsrücklagen				0,00	0,00	0,00	0,00	0,00	0,00
SA00	Nettoergebnis nach Zuw./Entn. Haushaltsrücklagen (Saldo 0 +/- SU23)				-451.619,97	-678.300,00	226.680,03			
Investive Gebarung										
SU 33	Summe Einzahlungen investive Gebarung							0,00	0,00	0,00
SU 34	Summe Auszahlungen investive Gebarung							0,00	0,00	0,00
SA2	Saldo (2) Geldfluss aus der Investiven Gebarung (33 - 34)							0,00	0,00	0,00
SA3	Saldo (3) Nettofinanzierungssaldo (Saldo 1 + Saldo 2)							-566.505,00	-689.100,00	122.595,00
Finanzierungstätigkeit										
SU 35	Summe Einzahlungen aus der Finanzierungstätigkeit							0,00	0,00	0,00
SU 36	Summe Auszahlungen aus der Finanzierungstätigkeit							0,00	0,00	0,00
SA4	Saldo (4) Geldfluss aus der Finanzierungstätigkeit (35 - 36)							0,00	0,00	0,00

		MVAG MVAG VCQU			Ergebnisrechnung			Finanzierungsrechnung		
		EH	FH		RA 2022	VA 2022	RA - VA	RA 2022	VA 2022	RA - VA
SA5	Saldo (5) Geldfluss aus der voranschlagswirksamen Gebarung (Saldo 3 + Saldo 4)							-566.505,00	-689.100,00	122.595,00
51	Gesundheitsdienst									
511	Familienberatung									
511200	Familienberatung (Mutterberatung)									
	Operative Gebarung									
2/511200+817200	Erträge aus der Auflösung v. sonstigen Rückst. (Jubiläumszuw.)	2117			36,25	0,00	36,25	0,00	0,00	0,00
2/511200+817300	Erträge aus der Auflösung v. sonstigen Rückst. (Urlaube)	2117			1.748,19	0,00	1.748,19	0,00	0,00	0,00
2/511200+829100	Sonstige Erträge, EPI Vergütungen	2116	3116	18	179,11	0,00	179,11	179,11	0,00	179,11
SU 21 / 31	Summe Erträge / Einzahlungen operative Gebarung				1.963,55	0,00	1.963,55	179,11	0,00	179,11
1/511200-458000	Mittel zur ärztlichen Betreuung und Gesundheitsvorsorge	2221	3221	23	0,00	500,00	-500,00	0,00	500,00	-500,00
1/511200-459190	Sonstige Verbrauchsgüter	2221	3221	23	80,45	400,00	-319,55	80,45	400,00	-319,55
1/511200-510000	Geldbezüge der Vertragsbediensteten der Verwaltung	2211	3211	20	5.941,44	6.000,00	-58,56	5.941,44	6.000,00	-58,56
1/511200-511000	Geldbezüge der Vertragsbediensteten in handwerklicher Verwendung	2211	3211	20	8.713,88	8.700,00	13,88	8.713,88	8.700,00	13,88
1/511200-569000	Sonstige Nebengebühren	2211	3211	20	1.187,64	1.200,00	-12,36	1.187,64	1.200,00	-12,36
1/511200-580000	Dienstgeberbeiträge zum Ausgleichsfonds für Familienbeihilfen	2212	3212	20	607,36	700,00	-92,64	607,36	700,00	-92,64
1/511200-582090	Sonstige Dienstgeberbeiträge zur sozialen Sicherheit	2212	3212	20	3.157,44	3.200,00	-42,56	3.157,44	3.200,00	-42,56
1/511200-582190	Sonst.DGB.zur soz.Sicherheit (Abfertigung neu)	2212	3212	20	219,80	300,00	-80,20	219,80	300,00	-80,20
1/511200-592000	Dotierung von Rückstellungen für Jubiläumszuwendungen	2214			0,00	200,00	-200,00	0,00	0,00	0,00
1/511200-631500	Telekommunikationsdienste	2222	3222	24	251,94	400,00	-148,06	251,94	400,00	-148,06
1/511200-700000	Miet- und Pachtaufwand	2223	3223	24	2.568,00	3.000,00	-432,00	2.568,00	3.000,00	-432,00
1/511200-728000	Entgelte für sonstige Leistungen	2225	3225	24	123,60	200,00	-76,40	123,60	200,00	-76,40
1/511200-728099	Entgelte für sonstige Leistungen (interne Verr.)	2225	3225	24	5.932,34	6.600,00	-667,66	5.932,34	6.600,00	-667,66
SU 22 / 32	Summe Aufwendungen / Auszahlungen operative Gebarung				28.783,89	31.400,00	-2.616,11	28.783,89	31.200,00	-2.416,11
SA 0 / SA 1	(0) Nettoergebnis (21 - 22) / (1) Geldfluss operative Gebarung (31 - 32)				-26.820,34	-31.400,00	4.579,66	-28.604,78	-31.200,00	2.595,22
SU 23	Summe Haushaltsrücklagen				0,00	0,00	0,00	0,00	0,00	0,00
SA00	Nettoergebnis nach Zuw./Entn. Haushaltsrücklagen (Saldo 0 +/- SU23)				-26.820,34	-31.400,00	4.579,66			
	Investive Gebarung									
SU 33	Summe Einzahlungen investive Gebarung							0,00	0,00	0,00
SU 34	Summe Auszahlungen investive Gebarung							0,00	0,00	0,00

		MVAG			Ergebnisrechnung			Finanzierungsrechnung		
		EH	FH	VCQU	RA 2022	VA 2022	RA - VA	RA 2022	VA 2022	RA - VA
SA2	Saldo (2) Geldfluss aus der Investiven Gebarung (33 – 34)							0,00	0,00	0,00
SA3	Saldo (3) Nettofinanzierungssaldo (Saldo 1 + Saldo 2)							-28.604,78	-31.200,00	2.595,22
Finanzierungstätigkeit										
SU 35	Summe Einzahlungen aus der Finanzierungstätigkeit							0,00	0,00	0,00
SU 36	Summe Auszahlungen aus der Finanzierungstätigkeit							0,00	0,00	0,00
SA4	Saldo (4) Geldfluss aus der Finanzierungstätigkeit (35 – 36)							0,00	0,00	0,00
SA5	Saldo (5) Geldfluss aus der voranschlagswirksamen Gebarung (Saldo 3 + Saldo 4)							-28.604,78	-31.200,00	2.595,22
512	Sonstige medizinische Beratung und Betreuung									
512000	Sonstige medizinische Beratung und Betreuung (Impfungen)									
Operative Gebarung										
2/512000+816090	KostBeitr.(KostErs.)f.sonst.Leistg. (Impfgeb.)	2114	3114	13	854,61	500,00	354,61	854,61	500,00	354,61
2/512000+816190	KostBeitr.(KostErs.)f.sonst.Leistg. (Impfstoffe)	2114	3114	13	18.870,95	50.000,00	-31.129,05	18.870,95	50.000,00	-31.129,05
2/512000+816290	KostBeitr.(KostErs.)f.sonst.Leistg. (Impfpässe,Kopien,ProstAusw.)	2114	3114	13	0,00	100,00	-100,00	0,00	100,00	-100,00
SU 21 / 31	Summe Erträge / Einzahlungen operative Gebarung				19.725,56	50.600,00	-30.874,44	19.725,56	50.600,00	-30.874,44
1/512000-458000	Mittel zur ärztlichen Betreuung und Gesundheitsvorsorge	2221	3221	23	13.707,20	50.000,00	-36.292,80	13.707,20	50.000,00	-36.292,80
1/512000-700000	Miet- und Pachtaufwand	2223	3223	24	249,12	0,00	249,12	249,12	0,00	249,12
1/512000-723000	Amtspauschalien und Repräsentationsaufwendungen	2225	3225	24	500,00	0,00	500,00	500,00	0,00	500,00
SU 22 / 32	Summe Aufwendungen / Auszahlungen operative Gebarung				14.456,32	50.000,00	-35.543,68	14.456,32	50.000,00	-35.543,68
SA 0 / SA 1	(0) Nettoergebnis (21 - 22) / (1) Geldfluss operative Gebarung (31 – 32)				5.269,24	600,00	4.669,24	5.269,24	600,00	4.669,24
SU 23	Summe Haushaltsrücklagen				0,00	0,00	0,00	0,00	0,00	0,00
SA00	Nettoergebnis nach Zuw./Entn. Haushaltsrücklagen (Saldo 0 +/- SU23)				5.269,24	600,00	4.669,24			
Investive Gebarung										
SU 33	Summe Einzahlungen investive Gebarung							0,00	0,00	0,00
SU 34	Summe Auszahlungen investive Gebarung							0,00	0,00	0,00
SA2	Saldo (2) Geldfluss aus der Investiven Gebarung (33 – 34)							0,00	0,00	0,00
SA3	Saldo (3) Nettofinanzierungssaldo (Saldo 1 + Saldo 2)							5.269,24	600,00	4.669,24
Finanzierungstätigkeit										
SU 35	Summe Einzahlungen aus der Finanzierungstätigkeit							0,00	0,00	0,00
SU 36	Summe Auszahlungen aus der Finanzierungstätigkeit							0,00	0,00	0,00
SA4	Saldo (4) Geldfluss aus der Finanzierungstätigkeit (35 – 36)							0,00	0,00	0,00
SA5	Saldo (5) Geldfluss aus der voranschlagswirksamen Gebarung (Saldo 3 + Saldo 4)							5.269,24	600,00	4.669,24

		MVAG			Ergebnisrechnung			Finanzierungsrechnung		
		EH	FH	VCQU	RA 2022	VA 2022	RA - VA	RA 2022	VA 2022	RA - VA
516	Schulgesundheitsdienst									
516000	Schulgesundheitsdienst									
Operative Gebarung										
2/516000+816090	Kostenbeiträge (Kostensätze) für sonstige Leistungen	2114	3114	13	0,00	1.300,00	-1.300,00	0,00	1.300,00	-1.300,00
2/516000+817200	Erträge aus der Auflösung v. sonstigen Rückst. (Jubiläumszuw.)	2117			259,57	0,00	259,57	0,00	0,00	0,00
SU 21 / 31	Summe Erträge / Einzahlungen operative Gebarung				259,57	1.300,00	-1.040,43	0,00	1.300,00	-1.300,00
1/516000-511000	Geldbezüge der Vertragsbediensteten in handwerklicher Verwendung	2211	3211	20	5.809,04	5.800,00	9,04	5.809,04	5.800,00	9,04
1/516000-520000	Geldbezüge der ganzjährig beschäftigten Angestellten	2211	3211	20	21.000,00	21.000,00	0,00	21.000,00	21.000,00	0,00
1/516000-580000	Dienstgeberbeiträge zum Ausgleichsfonds für Familienbeihilfen	2212	3212	20	1.045,56	1.100,00	-54,44	1.045,56	1.100,00	-54,44
1/516000-582090	Sonstige Dienstgeberbeiträge zur sozialen Sicherheit	2212	3212	20	5.339,80	5.400,00	-60,20	5.339,80	5.400,00	-60,20
1/516000-582190	Sonst.DGB.zur soz.Sicherheit (Abfertigung neu)	2212	3212	20	407,19	400,00	7,19	407,19	400,00	7,19
1/516000-592000	Dotierung von Rückstellungen für Jubiläumszuwendungen	2214			0,00	200,00	-200,00	0,00	0,00	0,00
1/516000-593000	Dotierung von Rückstellungen für nicht konsumierte Urlaube	2214			0,00	200,00	-200,00	0,00	0,00	0,00
SU 22 / 32	Summe Aufwendungen / Auszahlungen operative Gebarung				33.601,59	34.100,00	-498,41	33.601,59	33.700,00	-98,41
SA 0 / SA 1	(0) Nettoergebnis (21 - 22) / (1) Geldfluss operative Gebarung (31 - 32)				-33.342,02	-32.800,00	-542,02	-33.601,59	-32.400,00	-1.201,59
SU 23	Summe Haushaltsrücklagen				0,00	0,00	0,00	0,00	0,00	0,00
SA00	Nettoergebnis nach Zuw./Entn. Haushaltsrücklagen (Saldo 0 +/- SU23)				-33.342,02	-32.800,00	-542,02			
Investive Gebarung										
SU 33	Summe Einzahlungen investive Gebarung							0,00	0,00	0,00
SU 34	Summe Auszahlungen investive Gebarung							0,00	0,00	0,00
SA2	Saldo (2) Geldfluss aus der Investiven Gebarung (33 - 34)							0,00	0,00	0,00
SA3	Saldo (3) Nettofinanzierungssaldo (Saldo 1 + Saldo 2)							-33.601,59	-32.400,00	-1.201,59
Finanzierungstätigkeit										
SU 35	Summe Einzahlungen aus der Finanzierungstätigkeit							0,00	0,00	0,00
SU 36	Summe Auszahlungen aus der Finanzierungstätigkeit							0,00	0,00	0,00
SA4	Saldo (4) Geldfluss aus der Finanzierungstätigkeit (35 - 36)							0,00	0,00	0,00
SA5	Saldo (5) Geldfluss aus der voranschlagswirksamen Gebarung (Saldo 3 + Saldo 4)							-33.601,59	-32.400,00	-1.201,59

		MVAG			Ergebnisrechnung			Finanzierungsrechnung		
		MVAG EH	MVAG FH	VCQU	RA 2022	VA 2022	RA - VA	RA 2022	VA 2022	RA - VA
519	Sonstige Einrichtungen und Maßnahmen									
519000	Sonstige Einrichtungen und Maßnahmen (Covid 19 Maßn.)									
Operative Gebarung										
2/519000+811000	Miet- und Pachtertrag	2115	3115	14	2.345,45	0,00	2.345,45	2.345,45	0,00	2.345,45
2/519000+828000	Rückersätze von Aufwendungen	2116	3116	18	631.599,04	1.543.500,00	-911.900,96	863.937,91	1.543.500,00	-679.562,09
2/519000+860000	Transfers von Bund, Bundesfonds und Bundeskammern	2121	3121	15	412.258,00	0,00	412.258,00	412.258,00	0,00	412.258,00
SU 21 / 31	Summe Erträge / Einzahlungen operative Gebarung				1.046.202,49	1.543.500,00	-497.297,51	1.278.541,36	1.543.500,00	-264.958,64
1/519000-457000	Druckwerke	2221	3221	23	646,80	10.000,00	-9.353,20	646,80	10.000,00	-9.353,20
1/519000-459190	Sonstige Verbrauchsgüter	2221	3221	23	11.860,30	20.000,00	-8.139,70	11.860,30	20.000,00	-8.139,70
1/519000-511000	Geldbezüge der Vertragsbediensteten in handwerklicher Verwendung	2211	3211	20	0,00	26.200,00	-26.200,00	0,00	26.200,00	-26.200,00
1/519000-522000	Geldbezüge der nicht ganzjährig beschäftigten Angestellten	2211	3211	20	4.845,00	0,00	4.845,00	4.845,00	0,00	4.845,00
1/519000-565000	Mehrleistungsvergütungen	2211	3211	20	26.366,52	120.000,00	-93.633,48	26.366,52	120.000,00	-93.633,48
1/519000-580000	Dienstgeberbeiträge zum Ausgleichsfonds für Familienbeihilfen	2212	3212	20	1.112,81	5.700,00	-4.587,19	1.112,81	5.700,00	-4.587,19
1/519000-582090	Sonstige Dienstgeberbeiträge zur sozialen Sicherheit	2212	3212	20	4.998,88	30.700,00	-25.701,12	4.998,88	30.700,00	-25.701,12
1/519000-582190	Sonstige Dienstgeberbeiträge zur sozialen Sicherheit	2212	3212	20	205,22	800,00	-594,78	205,22	800,00	-594,78
1/519000-590100	Freiwillige Sozialleistungen	2212	3212	20	54,75	100,00	-45,25	54,75	100,00	-45,25
1/519000-700100	Miet- und Pacht Aufwand	2223	3223	24	25.711,23	0,00	25.711,23	25.711,23	0,00	25.711,23
1/519000-728000	Entgelte für sonstige Leistungen	2225	3225	24	161.632,00	1.000.000,00	-838.368,00	161.632,00	1.000.000,00	-838.368,00
1/519000-728099	Entgelte für sonstige Leistungen	2225	3225	24	72.938,51	0,00	72.938,51	72.938,51	0,00	72.938,51
1/519000-728100	Entgelte für sonstige Leistungen	2225	3225	24	77.945,96	360.000,00	-282.054,04	77.945,96	360.000,00	-282.054,04
1/519000-728299	Entgelte für sonstige Leistungen (interne Verr.)	2225	3225	24	1.568,70	0,00	1.568,70	1.568,70	0,00	1.568,70
1/519000-728300	Entgelte für sonstige Leistungen	2225	3225	24	16.874,74	0,00	16.874,74	16.874,74	0,00	16.874,74
1/519000-728399	Entgelte für sonstige Leistungen (intern. Verr.)	2225	3225	24	4.143,79	0,00	4.143,79	4.143,79	0,00	4.143,79
1/519000-728500	Entgelte für sonstige Leistungen	2225	3225	24	-207,50	0,00	-207,50	-207,50	0,00	-207,50
1/519000-728600	Entgelte für sonstige Leistungen (Impfkampagne)	2225	3225	24	409.002,05	0,00	409.002,05	409.002,05	0,00	409.002,05
SU 22 / 32	Summe Aufwendungen / Auszahlungen operative Gebarung				819.699,76	1.573.500,00	-753.800,24	819.699,76	1.573.500,00	-753.800,24
SA 0 / SA 1	(0) Nettoergebnis (21 - 22) / (1) Geldfluss operative Gebarung (31 - 32)				226.502,73	-30.000,00	256.502,73	458.841,60	-30.000,00	488.841,60
SU 23	Summe Haushaltsrücklagen				0,00	0,00	0,00	0,00	0,00	0,00
SA00	Nettoergebnis nach Zuw./Entn. Haushaltsrücklagen (Saldo 0 +/- SU23)				226.502,73	-30.000,00	256.502,73			
Investive Gebarung										
SU 33	Summe Einzahlungen investive Gebarung							0,00	0,00	0,00
SU 34	Summe Auszahlungen investive Gebarung							0,00	0,00	0,00

	MVAG	MVAG	VCQU	Ergebnisrechnung			Finanzierungsrechnung					
				EH	FH		RA 2022	VA 2022	RA - VA	RA 2022	VA 2022	RA - VA
SA2								0,00	0,00	0,00		
SA3								458.841,60	-30.000,00	488.841,60		
Finanzierungstätigkeit												
SU 35								0,00	0,00	0,00		
SU 36								0,00	0,00	0,00		
SA4								0,00	0,00	0,00		
SA5								458.841,60	-30.000,00	488.841,60		
52												
520												
520000												
Umweltschutz												
Natur- und Landschaftsschutz												
Natur- und Landschaftsschutz (Umweltschutz)												
Operative Gebarung												
SU 21 / 31								0,00	0,00	0,00		
1/520000-510000				2211	3211	20	18.372,72	18.500,00	-127,28	18.372,72	18.500,00	-127,28
1/520000-510200				2211	3211	20	9.965,38	10.000,00	-34,62	9.965,38	10.000,00	-34,62
1/520000-565000				2211	3211	20	0,00	900,00	-900,00	0,00	900,00	-900,00
1/520000-569000				2211	3211	20	1.011,15	1.000,00	11,15	1.011,15	1.000,00	11,15
1/520000-580000				2212	3212	20	670,32	700,00	-29,68	670,32	700,00	-29,68
1/520000-582090				2212	3212	20	3.200,84	3.200,00	0,84	3.200,84	3.200,00	0,84
1/520000-724090				2225	3225	24	0,00	100,00	-100,00	0,00	100,00	-100,00
1/520000-728000				2225	3225	24	0,00	3.000,00	-3.000,00	0,00	3.000,00	-3.000,00
SU 22 / 32							33.220,41	37.400,00	-4.179,59	33.220,41	37.400,00	-4.179,59
SA 0 / SA 1							-33.220,41	-37.400,00	4.179,59	-33.220,41	-37.400,00	4.179,59
SU 23							0,00	0,00	0,00	0,00	0,00	
SA00							-33.220,41	-37.400,00	4.179,59			
Investive Gebarung												
SU 33								0,00	0,00	0,00		
SU 34								0,00	0,00	0,00		
SA2								0,00	0,00	0,00		
SA3								-33.220,41	-37.400,00	4.179,59		
Finanzierungstätigkeit												
SU 35								0,00	0,00	0,00		
SU 36								0,00	0,00	0,00		
SA4								0,00	0,00	0,00		

		MVAG MVAG VCQU			Ergebnisrechnung			Finanzierungsrechnung		
		EH	FH		RA 2022	VA 2022	RA - VA	RA 2022	VA 2022	RA - VA
SA5	Saldo (5) Geldfluss aus der voranschlagswirksamen Gebarung (Saldo 3 + Saldo 4)							-33.220,41	-37.400,00	4.179,59
522	Reinhaltung der Luft									
522000	Reinhaltung der Luft									
	Operative Gebarung									
2/522000+810000	Erträge aus Leistungen	2114	3114	13	32.870,22	37.000,00	-4.129,78	32.870,22	37.000,00	-4.129,78
2/522000+813000	Erträge aus der Auflösung von Investitionszuschüssen (Kapitaltransfers)	2127			7.469,94	7.500,00	-30,06	0,00	0,00	0,00
SU 21 / 31	Summe Erträge / Einzahlungen operative Gebarung				40.340,16	44.500,00	-4.159,84	32.870,22	37.000,00	-4.129,78
1/522000-670000	Versicherungen	2222	3222	24	883,43	900,00	-16,57	883,43	900,00	-16,57
1/522000-680000	Planmäßige Abschreibung	2226			24.577,27	24.600,00	-22,73	0,00	0,00	0,00
1/522000-710000	Öffentliche Abgaben, ohne Gebühren gemäß FAG	2225	3225	24	11.954,00	10.000,00	1.954,00	11.954,00	10.000,00	1.954,00
1/522000-728000	Entgelte für sonstige Leistungen	2225	3225	24	281,54	900,00	-618,46	281,54	900,00	-618,46
SU 22 / 32	Summe Aufwendungen / Auszahlungen operative Gebarung				37.696,24	36.400,00	1.296,24	13.118,97	11.800,00	1.318,97
SA 0 / SA 1	(0) Nettoergebnis (21 - 22) / (1) Geldfluss operative Gebarung (31 - 32)				2.643,92	8.100,00	-5.456,08	19.751,25	25.200,00	-5.448,75
SU 23	Summe Haushaltsrücklagen				0,00	0,00	0,00	0,00	0,00	0,00
SA00	Nettoergebnis nach Zuw./Entn. Haushaltsrücklagen (Saldo 0 +/- SU23)				2.643,92	8.100,00	-5.456,08			
	Investive Gebarung									
SU 33	Summe Einzahlungen investive Gebarung							0,00	0,00	0,00
1/522000-050000	Sonderanlagen		3412	2 40	0,00	0,00	0,00	0,00	1.000,00	-1.000,00
SU 34	Summe Auszahlungen investive Gebarung							0,00	1.000,00	-1.000,00
SA2	Saldo (2) Geldfluss aus der Investiven Gebarung (33 - 34)							0,00	-1.000,00	1.000,00
SA3	Saldo (3) Nettofinanzierungssaldo (Saldo 1 + Saldo 2)							19.751,25	24.200,00	-4.448,75
	Finanzierungstätigkeit									
SU 35	Summe Einzahlungen aus der Finanzierungstätigkeit							0,00	0,00	0,00
SU 36	Summe Auszahlungen aus der Finanzierungstätigkeit							0,00	0,00	0,00
SA4	Saldo (4) Geldfluss aus der Finanzierungstätigkeit (35 - 36)							0,00	0,00	0,00
SA5	Saldo (5) Geldfluss aus der voranschlagswirksamen Gebarung (Saldo 3 + Saldo 4)							19.751,25	24.200,00	-4.448,75
529	Sonstige Einrichtungen und Maßnahmen									
529000	Sonstige Einrichtungen und Maßnahmen des Umweltschutzes									
	Operative Gebarung									
2/529000+817100	Erträge aus der Auflösung v. sonstigen Rückst. (Abfertigungen)	2117			7.172,19	0,00	7.172,19	0,00	0,00	0,00
2/529000+817200	Erträge aus der Auflösung v. sonstigen Rückst. (Jubiläumszuw.)	2117			92,89	0,00	92,89	0,00	0,00	0,00
2/529000+817300	Erträge aus der Auflösung v. sonstigen Rückst. (Urlaube)	2117			3.413,04	0,00	3.413,04	0,00	0,00	0,00

		MVAG			Ergebnisrechnung			Finanzierungsrechnung		
		EH	FH	VCQU	RA 2022	VA 2022	RA - VA	RA 2022	VA 2022	RA - VA
2/529000+868000	Transfers von privaten Haushalten (Sta.79)	2124	3124	16	5.970,00	0,00	5.970,00	4.997,00	0,00	4.997,00
SU 21 / 31	Summe Erträge / Einzahlungen operative Gebarung				16.648,12	0,00	16.648,12	4.997,00	0,00	4.997,00
1/529000-400000	Geringwertige Wirtschaftsgüter des Anlagevermögens	2221	3221	23	0,00	1.500,00	-1.500,00	0,00	1.500,00	-1.500,00
1/529000-409000	Ersatzteile	2221	3221	23	0,00	500,00	-500,00	0,00	500,00	-500,00
1/529000-452099	Treibstoffe (interne Verr.)	2221	3221	23	476,56	500,00	-23,44	476,56	500,00	-23,44
1/529000-453000	Schmier- und Schleifmittel	2221	3221	23	0,00	100,00	-100,00	0,00	100,00	-100,00
1/529000-456000	Schreib-, Zeichen- und sonstige Büromittel	2221	3221	23	0,00	200,00	-200,00	0,00	200,00	-200,00
1/529000-457000	Druckwerke	2221	3221	23	892,98	1.500,00	-607,02	892,98	1.500,00	-607,02
1/529000-458000	Mittel zur ärztlichen Betreuung und Gesundheitsvorsorge	2221	3221	23	0,00	100,00	-100,00	0,00	100,00	-100,00
1/529000-459000	Sonstige Verbrauchsgüter	2221	3221	23	0,00	100,00	-100,00	0,00	100,00	-100,00
1/529000-459190	Sonstige Verbrauchsgüter	2221	3221	23	160,90	500,00	-339,10	160,90	500,00	-339,10
1/529000-510000	Geldbezüge der Vertragsbediensteten der Verwaltung	2211	3211	20	138.945,02	138.400,00	545,02	138.945,02	138.400,00	545,02
1/529000-569000	Sonstige Nebengebühren	2211	3211	20	4.381,68	4.400,00	-18,32	4.381,68	4.400,00	-18,32
1/529000-580000	Dienstgeberbeiträge zum Ausgleichsfonds für Familienbeihilfen	2212	3212	20	3.351,37	3.400,00	-48,63	3.351,37	3.400,00	-48,63
1/529000-582090	Sonstige Dienstgeberbeiträge zur sozialen Sicherheit	2212	3212	20	22.097,01	22.300,00	-202,99	22.097,01	22.300,00	-202,99
1/529000-591000	Dotierung von Rückstellungen für Abfertigungen	2214			582,37	3.300,00	-2.717,63	0,00	0,00	0,00
1/529000-592000	Dotierung von Rückstellungen für Jubiläumswendungen	2214			0,00	2.100,00	-2.100,00	0,00	0,00	0,00
1/529000-593000	Dotierung von Rückstellungen für nicht konsumierte Urlaube	2214			0,00	500,00	-500,00	0,00	0,00	0,00
1/529000-617000	Instandhaltung von Fahrzeugen	2224	3224	24	64,10	0,00	64,10	64,10	0,00	64,10
1/529000-617099	Instandhaltung von Fahrzeugen (interne Verr.)	2224	3224	24	475,34	1.500,00	-1.024,66	475,34	1.500,00	-1.024,66
1/529000-618000	Instandhaltung v.sonstigen Anlagen	2224	3224	24	0,00	1.500,00	-1.500,00	0,00	1.500,00	-1.500,00
1/529000-621000	Sonstige Transporte	2222	3222	24	0,00	300,00	-300,00	0,00	300,00	-300,00
1/529000-631500	Telekommunikationsdienste	2222	3222	24	450,96	1.000,00	-549,04	450,96	1.000,00	-549,04
1/529000-640000	Rechts- und Beratungsaufwand	2222	3222	24	1.140,45	5.000,00	-3.859,55	1.140,45	5.000,00	-3.859,55
1/529000-640100	Rechts- und Beratungsaufwand	2222	3222	24	0,00	45.000,00	-45.000,00	0,00	45.000,00	-45.000,00
1/529000-650000	Zinsen für Finanzschulden in Euro	2241	3241	25	334,43	300,00	34,43	334,43	300,00	34,43
1/529000-670000	Versicherungen	2222	3222	24	700,02	900,00	-199,98	700,02	900,00	-199,98
1/529000-680000	Planmäßige Abschreibung	2226			1.850,01	1.900,00	-49,99	0,00	0,00	0,00
1/529000-710000	Öffentliche Abgaben, ohne Gebühren gemäß FAG	2225	3225	24	93,80	200,00	-106,20	93,80	200,00	-106,20

		MVAG			Ergebnisrechnung			Finanzierungsrechnung		
		EH	FH	VCQU	RA 2022	VA 2022	RA - VA	RA 2022	VA 2022	RA - VA
1/529000-710600	Öffentliche Abgaben, ohne Gebühren gemäß FAG	2225	3225	24	568,80	700,00	-131,20	568,80	700,00	-131,20
1/529000-724090	Reisegebühren	2225	3225	24	0,00	100,00	-100,00	0,00	100,00	-100,00
1/529000-728050	Entgelte für sonstige Leistungen	2225	3225	24	2.250,74	1.600,00	650,74	2.250,74	1.600,00	650,74
1/529000-728099	Entgelte für sonstige Leistungen (interne Verr.)	2225	3225	24	5.881,31	6.600,00	-718,69	5.881,31	6.600,00	-718,69
1/529000-728300	Entgelte für sonstige Leistungen	2225	3225	24	12.307,21	22.500,00	-10.192,79	12.307,21	22.500,00	-10.192,79
1/529000-728500	Entgelte für sonstige Leistungen	2225	3225	24	0,00	100,00	-100,00	0,00	100,00	-100,00
1/529000-729690	Sonstige Aufwendungen (Forderungsabschreibungen)	2225	3225	24	562,00	1.000,00	-438,00	562,00	1.000,00	-438,00
1/529000-768000	Sonstige Transfers an private Haushalte	2234	3234	27	0,00	5.000,00	-5.000,00	0,00	5.000,00	-5.000,00
SU 22 / 32	Summe Aufwendungen / Auszahlungen operative Gebarung				197.567,06	274.600,00	-77.032,94	195.134,68	266.800,00	-71.665,32
SA 0 / SA 1	(0) Nettoergebnis (21 - 22) / (1) Geldfluss operative Gebarung (31 - 32)				-180.918,94	-274.600,00	93.681,06	-190.137,68	-266.800,00	76.662,32
1/529000-795001	Zuweisung an allgemeine Haushaltsrücklagen	2401			45.000,00	0,00	-45.000,00	0,00	0,00	0,00
SU 23	Summe Haushaltsrücklagen				-45.000,00	0,00	-45.000,00	0,00	0,00	0,00
SA00	Nettoergebnis nach Zuw./Entn. Haushaltsrücklagen (Saldo 0 +/- SU23)				-225.918,94	-274.600,00	48.681,06			
Investive Gebarung										
SU 33	Summe Einzahlungen investive Gebarung							0,00	0,00	0,00
1/529000-042091	Amts-, Betriebs- und Geschäftsausstattung		3415	2 41	0,00	0,00	0,00	0,00	2.500,00	-2.500,00
SU 34	Summe Auszahlungen investive Gebarung							0,00	2.500,00	-2.500,00
SA2	Saldo (2) Geldfluss aus der Investiven Gebarung (33 - 34)							0,00	-2.500,00	2.500,00
SA3	Saldo (3) Nettofinanzierungssaldo (Saldo 1 + Saldo 2)							-190.137,68	-269.300,00	79.162,32
Finanzierungstätigkeit										
SU 35	Summe Einzahlungen aus der Finanzierungstätigkeit							0,00	0,00	0,00
1/529000-346000	Investitionsdarlehen von Finanzunternehmen		3614	65	0,00	0,00	0,00	26.514,77	26.500,00	14,77
SU 36	Summe Auszahlungen aus der Finanzierungstätigkeit							26.514,77	26.500,00	14,77
SA4	Saldo (4) Geldfluss aus der Finanzierungstätigkeit (35 - 36)							-26.514,77	-26.500,00	-14,77
SA5	Saldo (5) Geldfluss aus der voranschlagswirksamen Gebarung (Saldo 3 + Saldo 4)							-216.652,45	-295.800,00	79.147,55
53	Rettungs- und Warndienste									
530	Rettungsdienste									
530000	Rettungsdienste									
Operative Gebarung										
SU 21 / 31	Summe Erträge / Einzahlungen operative Gebarung				0,00	0,00	0,00	0,00	0,00	0,00
1/530000-650000	Zinsen für Finanzschulden in Euro	2241	3241	25	1.047,62	300,00	747,62	1.047,62	300,00	747,62
SU 22 / 32	Summe Aufwendungen / Auszahlungen operative Gebarung				1.047,62	300,00	747,62	1.047,62	300,00	747,62

		MVAG	MVAG	VCQU	Ergebnisrechnung			Finanzierungsrechnung		
		EH	FH		RA 2022	VA 2022	RA - VA	RA 2022	VA 2022	RA - VA
SA 0 / SA 1	(0) Nettoergebnis (21 - 22) / (1) Geldfluss operative Gebarung (31 – 32)				-1.047,62	-300,00	-747,62	-1.047,62	-300,00	-747,62
SU 23	Summe Haushaltsrücklagen				0,00	0,00	0,00	0,00	0,00	0,00
SA00	Nettoergebnis nach Zuw./Entn. Haushaltsrücklagen (Saldo 0 +/- SU23)				-1.047,62	-300,00	-747,62			
Investive Gebarung										
SU 33	Summe Einzahlungen investive Gebarung							0,00	0,00	0,00
SU 34	Summe Auszahlungen investive Gebarung							0,00	0,00	0,00
SA2	Saldo (2) Geldfluss aus der Investiven Gebarung (33 – 34)							0,00	0,00	0,00
SA3	Saldo (3) Nettofinanzierungssaldo (Saldo 1 + Saldo 2)							-1.047,62	-300,00	-747,62
Finanzierungstätigkeit										
SU 35	Summe Einzahlungen aus der Finanzierungstätigkeit							0,00	0,00	0,00
1/530000-346000	Investitionsdarlehen von Finanzunternehmen		3614	65	0,00	0,00	0,00	44.076,18	44.400,00	-323,82
SU 36	Summe Auszahlungen aus der Finanzierungstätigkeit							44.076,18	44.400,00	-323,82
SA4	Saldo (4) Geldfluss aus der Finanzierungstätigkeit (35 – 36)							-44.076,18	-44.400,00	323,82
SA5	Saldo (5) Geldfluss aus der voranschlagswirksamen Gebarung (Saldo 3 + Saldo 4)							-45.123,80	-44.700,00	-423,80
55 Eigene Krankenanstalten										
551 Schwerpunktkrankenanstalten										
551000 Schwerpunktkrankenanstalt										
Operative Gebarung										
2/551000+829000	Sonstige Erträge	2116	3116	18	206,00	0,00	206,00	206,00	0,00	206,00
SU 21 / 31	Summe Erträge / Einzahlungen operative Gebarung				206,00	0,00	206,00	206,00	0,00	206,00
1/551000-650200	Zinsen für Finanzschulden in Euro	2241	3241	25	367.956,65	354.900,00	13.056,65	367.956,65	354.900,00	13.056,65
SU 22 / 32	Summe Aufwendungen / Auszahlungen operative Gebarung				367.956,65	354.900,00	13.056,65	367.956,65	354.900,00	13.056,65
SA 0 / SA 1	(0) Nettoergebnis (21 - 22) / (1) Geldfluss operative Gebarung (31 – 32)				-367.750,65	-354.900,00	-12.850,65	-367.750,65	-354.900,00	-12.850,65
SU 23	Summe Haushaltsrücklagen				0,00	0,00	0,00	0,00	0,00	0,00
SA00	Nettoergebnis nach Zuw./Entn. Haushaltsrücklagen (Saldo 0 +/- SU23)				-367.750,65	-354.900,00	-12.850,65			
Investive Gebarung										
SU 33	Summe Einzahlungen investive Gebarung							0,00	0,00	0,00
SU 34	Summe Auszahlungen investive Gebarung							0,00	0,00	0,00
SA2	Saldo (2) Geldfluss aus der Investiven Gebarung (33 – 34)							0,00	0,00	0,00
SA3	Saldo (3) Nettofinanzierungssaldo (Saldo 1 + Saldo 2)							-367.750,65	-354.900,00	-12.850,65
Finanzierungstätigkeit										
SU 35	Summe Einzahlungen aus der Finanzierungstätigkeit							0,00	0,00	0,00
1/551000-346000	Investitionsdarlehen von Finanzunternehmen		3614	65	0,00	0,00	0,00	1.634.975,98	1.641.100,00	-6.124,02
SU 36	Summe Auszahlungen aus der Finanzierungstätigkeit							1.634.975,98	1.641.100,00	-6.124,02

		MVAG MVAG VCQU			Ergebnisrechnung			Finanzierungsrechnung		
		EH	FH		RA 2022	VA 2022	RA - VA	RA 2022	VA 2022	RA - VA
SA4	Saldo (4) Geldfluss aus der Finanzierungstätigkeit (35 – 36)							-1.634.975,98	-1.641.100,00	6.124,02
SA5	Saldo (5) Geldfluss aus der voranschlagswirksamen Gebarung (Saldo 3 + Saldo 4)							-2.002.726,63	-1.996.000,00	-6.726,63
558	Selbständige Ambulatorien									
558000	Selbständige Ambulatorien (TBC)									
Operative Gebarung										
2/558000+812090	Gebühren für sonstige Leistungen	2114	3114	13	166,00	200,00	-34,00	166,00	200,00	-34,00
2/558000+816090	Kostenbeiträge (Kostenersätze) für sonstige Leistungen	2114	3114	13	41.123,15	55.000,00	-13.876,85	40.957,15	55.000,00	-14.042,85
2/558000+817100	Erträge aus der Auflösung v. sonstigen Rückst. (Abfertigungen)	2117			26.056,30	26.100,00	-43,70	0,00	0,00	0,00
2/558000+817200	Erträge aus der Auflösung von sonstigen Rückstellungen (Jubiläumswz.)	2117			121,59	0,00	121,59	0,00	0,00	0,00
2/558000+829100	Sonstige Erträge, EPI-Vergütung	2116	3116	18	736,91	0,00	736,91	736,91	0,00	736,91
2/558000+863100	Transfers von sonstigen Trägern öffentlichen Rechts und Sozialversicherungsträgern	2121	3121	15	4.794,69	5.000,00	-205,31	5.322,45	5.000,00	322,45
2/558000+868000	Transfers von privaten Haushalten	2124	3124	16	0,00	100,00	-100,00	0,00	100,00	-100,00
SU 21 / 31	Summe Erträge / Einzahlungen operative Gebarung				72.998,64	86.400,00	-13.401,36	47.182,51	60.300,00	-13.117,49
1/558000-458000	Mittel zur ärztlichen Betreuung und Gesundheitsvorsorge	2221	3221	23	345,08	600,00	-254,92	642,68	600,00	42,68
1/558000-459190	Sonstige Verbrauchsgüter	2221	3221	23	160,90	400,00	-239,10	160,90	400,00	-239,10
1/558000-510000	Geldbezüge der Vertragsbediensteten der Verwaltung	2211	3211	20	56.755,93	64.000,00	-7.244,07	56.755,93	64.000,00	-7.244,07
1/558000-510200	Geldbezüge der Vertragsbediensteten der Verwaltung	2211	3211	20	26.368,56	26.500,00	-131,44	26.368,56	26.500,00	-131,44
1/558000-511000	Geldbezüge der Vertragsbediensteten in handwerklicher Verwendung	2211	3211	20	6.997,92	7.000,00	-2,08	6.997,92	7.000,00	-2,08
1/558000-565000	Mehrleistungsvergütungen	2211	3211	20	0,00	400,00	-400,00	0,00	400,00	-400,00
1/558000-569000	Sonstige Nebengebühren	2211	3211	20	4.550,40	3.400,00	1.150,40	4.550,40	3.400,00	1.150,40
1/558000-580000	Dienstgeberbeiträge zum Ausgleichsfonds für Familienbeihilfen	2212	3212	20	2.562,65	2.800,00	-237,35	2.562,65	2.800,00	-237,35
1/558000-582090	Sonstige Dienstgeberbeiträge zur sozialen Sicherheit	2212	3212	20	18.657,12	18.800,00	-142,88	18.657,12	18.800,00	-142,88
1/558000-582190	Sonst.DGB.zur soz.Sicherheit (Abfertigung neu)	2212	3212	20	391,60	600,00	-208,40	391,60	600,00	-208,40
1/558000-590100	Freiwillige Sozialleistungen (DGB. Betriebspension)	2212	3212	20	28,72	100,00	-71,28	28,72	100,00	-71,28
1/558000-592000	Dotierung von Rückstellungen für Jubiläumswwendungen	2214			0,00	400,00	-400,00	0,00	0,00	0,00
1/558000-593000	Dotierung von Rückstellungen für nicht konsumierte Urlaube	2214			138,06	100,00	38,06	0,00	0,00	0,00

		MVAG			Ergebnisrechnung			Finanzierungsrechnung		
		EH	FH	VCQU	RA 2022	VA 2022	RA - VA	RA 2022	VA 2022	RA - VA
1/558000-618000	Instandhaltung von sonstigen Anlagen	2224	3224	24	8.547,07	0,00	8.547,07	3.783,64	0,00	3.783,64
1/558000-631000	Telekommunikationsdienste	2222	3222	24	2.400,00	2.400,00	0,00	2.400,00	2.400,00	0,00
1/558000-700000	Miet- und Pachtaufwand	2223	3223	24	1.987,04	2.100,00	-112,96	1.987,04	2.100,00	-112,96
1/558000-705000	Operating Leasing	2223	3223	24	9.240,00	9.300,00	-60,00	9.240,00	9.300,00	-60,00
1/558000-724090	Reisegebühren	2225	3225	24	57,60	100,00	-42,40	57,60	100,00	-42,40
1/558000-728000	Entgelte für sonstige Leistungen	2225	3225	24	44.380,00	36.000,00	8.380,00	19.105,00	36.000,00	-16.895,00
1/558000-728099	Entgelte für sonstige Leistungen (interne Verr.)	2225	3225	24	5.881,31	6.600,00	-718,69	5.881,31	6.600,00	-718,69
SU 22 / 32	Summe Aufwendungen / Auszahlungen operative Gebarung				189.449,96	181.600,00	7.849,96	159.571,07	181.100,00	-21.528,93
SA 0 / SA 1	(0) Nettoergebnis (21 - 22) / (1) Geldfluss operative Gebarung (31 - 32)				-116.451,32	-95.200,00	-21.251,32	-112.388,56	-120.800,00	8.411,44
SU 23	Summe Haushaltsrücklagen				0,00	0,00	0,00	0,00	0,00	0,00
SA00	Nettoergebnis nach Zuw./Entn. Haushaltsrücklagen (Saldo 0 +/- SU23)				-116.451,32	-95.200,00	-21.251,32			
Investive Gebarung										
SU 33	Summe Einzahlungen investive Gebarung							0,00	0,00	0,00
SU 34	Summe Auszahlungen investive Gebarung							0,00	0,00	0,00
SA2	Saldo (2) Geldfluss aus der Investiven Gebarung (33 - 34)							0,00	0,00	0,00
SA3	Saldo (3) Nettofinanzierungssaldo (Saldo 1 + Saldo 2)							-112.388,56	-120.800,00	8.411,44
Finanzierungstätigkeit										
SU 35	Summe Einzahlungen aus der Finanzierungstätigkeit							0,00	0,00	0,00
SU 36	Summe Auszahlungen aus der Finanzierungstätigkeit							0,00	0,00	0,00
SA4	Saldo (4) Geldfluss aus der Finanzierungstätigkeit (35 - 36)							0,00	0,00	0,00
SA5	Saldo (5) Geldfluss aus der voranschlagswirksamen Gebarung (Saldo 3 + Saldo 4)							-112.388,56	-120.800,00	8.411,44
56	Krankenanstalten anderer Rechtsträger									
562	Sprengelbeiträge									
562000	Sprengelbeiträge (NOEKAS-Umlage)									
Operative Gebarung										
SU 21 / 31	Summe Erträge / Einzahlungen operative Gebarung				0,00	0,00	0,00	0,00	0,00	0,00
1/562000-752000	Transfers an Gemeinden, Gemeindeverbände (ohne marktbestimmte Tätigkeit) und Gemeindefonds	2231	3231	26	16.252.886,31	16.050.200,00	202.686,31	16.252.886,31	16.050.200,00	202.686,31
SU 22 / 32	Summe Aufwendungen / Auszahlungen operative Gebarung				16.252.886,31	16.050.200,00	202.686,31	16.252.886,31	16.050.200,00	202.686,31
SA 0 / SA 1	(0) Nettoergebnis (21 - 22) / (1) Geldfluss operative Gebarung (31 - 32)				-16.252.886,31	-16.050.200,00	-202.686,31	-16.252.886,31	-16.050.200,00	-202.686,31
SU 23	Summe Haushaltsrücklagen				0,00	0,00	0,00	0,00	0,00	0,00
SA00	Nettoergebnis nach Zuw./Entn. Haushaltsrücklagen (Saldo 0 +/- SU23)				-16.252.886,31	-16.050.200,00	-202.686,31			
Investive Gebarung										
SU 33	Summe Einzahlungen investive Gebarung							0,00	0,00	0,00

	MVAG	MVAG	VCQU	Ergebnisrechnung			Finanzierungsrechnung					
				EH	FH		RA 2022	VA 2022	RA - VA	RA 2022	VA 2022	RA - VA
SU 34								0,00	0,00	0,00		
SA2								0,00	0,00	0,00		
SA3								-16.252.886,31	-16.050.200,00	-202.686,31		
Finanzierungstätigkeit												
SU 35								0,00	0,00	0,00		
SU 36								0,00	0,00	0,00		
SA4								0,00	0,00	0,00		
SA5								-16.252.886,31	-16.050.200,00	-202.686,31		
562100 Sprengelbeiträge (NOEKAS Verwaltungsaufwand)												
Operative Gebarung												
SU 21 / 31								0,00	0,00	0,00		
1/562100-752000				2231	3231	26	274,44	1.000,00	-725,56	274,44	1.000,00	-725,56
				Transfers an Gemeinden, Gemeindeverbände (ohne marktbestimmte Tätigkeit) und Gemeindefonds								
SU 22 / 32							274,44	1.000,00	-725,56	274,44	1.000,00	-725,56
SA 0 / SA 1							-274,44	-1.000,00	725,56	-274,44	-1.000,00	725,56
SU 23							0,00	0,00	0,00	0,00	0,00	0,00
SA00							-274,44	-1.000,00	725,56			
Investive Gebarung												
SU 33								0,00	0,00	0,00	0,00	0,00
SU 34								0,00	0,00	0,00	0,00	0,00
SA2								0,00	0,00	0,00	0,00	0,00
SA3								-274,44	-1.000,00	725,56		
Finanzierungstätigkeit												
SU 35								0,00	0,00	0,00	0,00	0,00
SU 36								0,00	0,00	0,00	0,00	0,00
SA4								0,00	0,00	0,00	0,00	0,00
SA5								-274,44	-1.000,00	725,56		
562200 Sprengelbeiträge (NÖGUS-Standortbeitrag)												
Operative Gebarung												
SU 21 / 31								0,00	0,00	0,00	0,00	0,00
1/562200-751000				2231	3231	26	1.316.615,31	1.372.000,00	-55.384,69	1.316.615,31	1.372.000,00	-55.384,69
				Transfers an Länder, Landesfonds und Landeskammern								
SU 22 / 32							1.316.615,31	1.372.000,00	-55.384,69	1.316.615,31	1.372.000,00	-55.384,69
SA 0 / SA 1							-1.316.615,31	-1.372.000,00	55.384,69	-1.316.615,31	-1.372.000,00	55.384,69
SU 23							0,00	0,00	0,00	0,00	0,00	0,00

		MVAG MVAG VCQU			Ergebnisrechnung			Finanzierungsrechnung		
		EH	FH		RA 2022	VA 2022	RA - VA	RA 2022	VA 2022	RA - VA
SA00	Nettoergebnis nach Zuw./Entn. Haushaltsrücklagen (Saldo 0 +/- SU23)				-1.316.615,31	-1.372.000,00	55.384,69			
Investive Gebarung										
SU 33	Summe Einzahlungen investive Gebarung							0,00	0,00	0,00
SU 34	Summe Auszahlungen investive Gebarung							0,00	0,00	0,00
SA2	Saldo (2) Geldfluss aus der Investiven Gebarung (33 – 34)							0,00	0,00	0,00
SA3	Saldo (3) Nettofinanzierungssaldo (Saldo 1 + Saldo 2)							-1.316.615,31	-1.372.000,00	55.384,69
Finanzierungstätigkeit										
SU 35	Summe Einzahlungen aus der Finanzierungstätigkeit							0,00	0,00	0,00
SU 36	Summe Auszahlungen aus der Finanzierungstätigkeit							0,00	0,00	0,00
SA4	Saldo (4) Geldfluss aus der Finanzierungstätigkeit (35 – 36)							0,00	0,00	0,00
SA5	Saldo (5) Geldfluss aus der voranschlagswirksamen Gebarung (Saldo 3 + Saldo 4)							-1.316.615,31	-1.372.000,00	55.384,69
58 Veterinärmedizin										
581 Maßnahmen der Veterinärmedizin										
581000 Maßnahmen der Veterinärmedizin										
Operative Gebarung										
2/581000+861000	Transfers von Ländern, Landesfonds und Landeskammern	2121	3121	15	81.458,16	77.000,00	4.458,16	81.458,16	77.000,00	4.458,16
2/581000+861100	Transfers von Ländern, Landesfonds und Landeskammern	2121	3121	15	0,00	500,00	-500,00	0,00	500,00	-500,00
SU 21 / 31	Summe Erträge / Einzahlungen operative Gebarung				81.458,16	77.500,00	3.958,16	81.458,16	77.500,00	3.958,16
1/581000-705000	Operating Leasing	2223	3223	24	81.458,16	77.000,00	4.458,16	81.458,16	77.000,00	4.458,16
1/581000-728000	Entgelte für sonstige Leistungen	2225	3225	24	237,60	1.000,00	-762,40	237,60	1.000,00	-762,40
1/581000-757000	Transfers an private Organisationen ohne Erwerbszweck	2234	3234	27	4.600,00	4.800,00	-200,00	4.600,00	4.800,00	-200,00
SU 22 / 32	Summe Aufwendungen / Auszahlungen operative Gebarung				86.295,76	82.800,00	3.495,76	86.295,76	82.800,00	3.495,76
SA 0 / SA 1	(0) Nettoergebnis (21 - 22) / (1) Geldfluss operative Gebarung (31 – 32)				-4.837,60	-5.300,00	462,40	-4.837,60	-5.300,00	462,40
SU 23	Summe Haushaltsrücklagen				0,00	0,00	0,00	0,00	0,00	0,00
SA00	Nettoergebnis nach Zuw./Entn. Haushaltsrücklagen (Saldo 0 +/- SU23)				-4.837,60	-5.300,00	462,40			
Investive Gebarung										
SU 33	Summe Einzahlungen investive Gebarung							0,00	0,00	0,00
SU 34	Summe Auszahlungen investive Gebarung							0,00	0,00	0,00
SA2	Saldo (2) Geldfluss aus der Investiven Gebarung (33 – 34)							0,00	0,00	0,00
SA3	Saldo (3) Nettofinanzierungssaldo (Saldo 1 + Saldo 2)							-4.837,60	-5.300,00	462,40
Finanzierungstätigkeit										
SU 35	Summe Einzahlungen aus der Finanzierungstätigkeit							0,00	0,00	0,00
SU 36	Summe Auszahlungen aus der Finanzierungstätigkeit							0,00	0,00	0,00

	MVAG MVAG VCQU			Ergebnisrechnung			Finanzierungsrechnung		
	EH	FH	VCQU	RA 2022	VA 2022	RA - VA	RA 2022	VA 2022	RA - VA
SA4							0,00	0,00	0,00
SA5							-4.837,60	-5.300,00	462,40

		MVAG	MVAG	VCQU	Ergebnisrechnung			Finanzierungsrechnung		
		EH	FH		RA 2022	VA 2022	RA - VA	RA 2022	VA 2022	RA - VA
6 Straßen- und Wasserbau, Verkehr										
61	Straßenbau									
610	Bundesstraßen									
610000	Bundesstraßen									
Operative Gebarung										
2/610000+816090	Kostenbeiträge (Kostensätze) für sonstige Leistungen	2114	3114	13	92.113,28	91.000,00	1.113,28	92.113,28	91.000,00	1.113,28
SU 21 / 31	Summe Erträge / Einzahlungen operative Gebarung				92.113,28	91.000,00	1.113,28	92.113,28	91.000,00	1.113,28
1/610000-670000	Versicherungen	2222	3222	24	938,95	1.000,00	-61,05	938,95	1.000,00	-61,05
1/610000-728199	Entgelte für sonstige Leistungen (interne Verr.)	2225	3225	24	89.000,00	89.000,00	0,00	89.000,00	89.000,00	0,00
1/610000-728500	Entgelte für sonstige Leistungen	2225	3225	24	200,00	200,00	0,00	200,00	200,00	0,00
SU 22 / 32	Summe Aufwendungen / Auszahlungen operative Gebarung				90.138,95	90.200,00	-61,05	90.138,95	90.200,00	-61,05
SA 0 / SA 1	(0) Nettoergebnis (21 - 22) / (1) Geldfluss operative Gebarung (31 - 32)				1.974,33	800,00	1.174,33	1.974,33	800,00	1.174,33
SU 23	Summe Haushaltsrücklagen				0,00	0,00	0,00	0,00	0,00	0,00
SA00	Nettoergebnis nach Zuw./Entn. Haushaltsrücklagen (Saldo 0 +/- SU23)				1.974,33	800,00	1.174,33			
Investive Gebarung										
SU 33	Summe Einzahlungen investive Gebarung							0,00	0,00	0,00
SU 34	Summe Auszahlungen investive Gebarung							0,00	0,00	0,00
SA2	Saldo (2) Geldfluss aus der Investiven Gebarung (33 - 34)							0,00	0,00	0,00
SA3	Saldo (3) Nettofinanzierungssaldo (Saldo 1 + Saldo 2)							1.974,33	800,00	1.174,33
Finanzierungstätigkeit										
SU 35	Summe Einzahlungen aus der Finanzierungstätigkeit							0,00	0,00	0,00
SU 36	Summe Auszahlungen aus der Finanzierungstätigkeit							0,00	0,00	0,00
SA4	Saldo (4) Geldfluss aus der Finanzierungstätigkeit (35 - 36)							0,00	0,00	0,00
SA5	Saldo (5) Geldfluss aus der voranschlagswirksamen Gebarung (Saldo 3 + Saldo 4)							1.974,33	800,00	1.174,33
612	Gemeindestraßen									
612000	Gemeindestraßen									
Operative Gebarung										
2/612000+801000	Veräußerungen von Grundstücken und Grundstückseinrichtungen	2116		30	14.500,00	20.000,00	-5.500,00	0,00	0,00	0,00
2/612000+803000	Veräußerungen von technischen Anlagen, Fahrzeugen und Maschinen	2116		31	0,00	100,00	-100,00	0,00	0,00	0,00
2/612000+803200	Veräußerungen von technischen Anlagen, Fahrzeugen und Maschinen	2116		31	7.350,00	0,00	7.350,00	0,00	0,00	0,00
2/612000+810099	Erträge aus Leistungen Eigenv. (interne Verr.)	2114	3114	13	447.889,29	400.000,00	47.889,29	448.852,69	400.000,00	48.852,69

		MVAG			Ergebnisrechnung			Finanzierungsrechnung		
		EH	FH	VCQU	RA 2022	VA 2022	RA - VA	RA 2022	VA 2022	RA - VA
2/612000+810200	Erträge aus Leistungen	2114	3114	13	93.394,43	80.000,00	13.394,43	129.137,48	80.000,00	49.137,48
2/612000+811090	Miet- und Pachtertrag	2115	3115	14	55.881,13	52.300,00	3.581,13	55.881,13	52.300,00	3.581,13
2/612000+811190	Miet- und Pachtertrag (Sta.170)	2115	3115	14	30.804,69	15.000,00	15.804,69	27.984,69	15.000,00	12.984,69
2/612000+811290	Miet- und Pachtertrag (Sta.171)	2115	3115	14	100,00	200,00	-100,00	100,00	200,00	-100,00
2/612000+813000	Erträge aus der Auflösung von Investitionszuschüssen (Kapitaltransfers)	2127			105.555,69	105.600,00	-44,31	0,00	0,00	0,00
2/612000+817100	Erträge aus der Auflösung v. sonstigen Rückst. (Abfertigungen)	2117			112.686,50	0,00	112.686,50	0,00	0,00	0,00
2/612000+817200	Erträge aus der Auflösung v. sonstigen Rückst. (Jubiläumszuw.)	2117			59.119,83	8.600,00	50.519,83	0,00	0,00	0,00
2/612000+817300	Erträge aus der Auflösung v. sonstigen Rückst. (Urlaube)	2117			7.776,36	0,00	7.776,36	0,00	0,00	0,00
2/612000+829000	Sonstige Erträge	2116	3116	18	3.430,36	5.000,00	-1.569,64	4.384,92	5.000,00	-615,08
2/612000+829100	Sonstige Erträge	2116	3116	18	14.240,93	0,00	14.240,93	14.240,93	0,00	14.240,93
2/612000+861000	Transfers von Ländern, Landesfonds und Landeskammern	2121	3121	15	3.453,20	0,00	3.453,20	3.453,20	0,00	3.453,20
2/612000+868000	Transfers von privaten Haushalten	2124	3124	16	572.878,01	650.000,00	-77.121,99	567.440,51	650.000,00	-82.559,49
2/612000+871000	Kapitaltransfers aus Gemeinde-Bedarfszuweisungsmittel	2121	3121	33	3.500,00	5.000,00	-1.500,00	3.500,00	5.000,00	-1.500,00
SU 21 / 31	Summe Erträge / Einzahlungen operative Gebarung				1.532.560,42	1.341.800,00	190.760,42	1.254.975,55	1.207.500,00	47.475,55
1/612000-400000	Geringwertige Wirtschaftsgüter des Anlagevermögens	2221	3221	23	342,76	1.000,00	-657,24	342,76	1.000,00	-657,24
1/612000-400100	Geringwertige Wirtschaftsgüter des Anlagevermögens	2221	3221	23	14.880,76	26.700,00	-11.819,24	14.880,76	26.700,00	-11.819,24
1/612000-400200	Geringwertige Wirtschaftsgüter (GWG)	2221	3221	23	0,00	300,00	-300,00	0,00	300,00	-300,00
1/612000-400300	Geringwertige Wirtschaftsgüter des Anlagevermögens	2221	3221	23	8.807,32	6.000,00	2.807,32	8.807,32	6.000,00	2.807,32
1/612000-400400	Geringwertige Wirtschaftsgüter des Anlagevermögens	2221	3221	23	0,00	300,00	-300,00	0,00	300,00	-300,00
1/612000-402000	Materialien für innerbetriebliche Leistungen	2221	3221	23	150.962,27	230.000,00	-79.037,73	150.962,27	230.000,00	-79.037,73
1/612000-402099	Verbrauchsgüter für innerbetriebliche Leistungen (interne Verr.)	2221	3221	23	413,19	300,00	113,19	413,19	300,00	113,19
1/612000-409000	Ersatzteile	2221	3221	23	1.504,89	7.500,00	-5.995,11	1.504,89	7.500,00	-5.995,11
1/612000-451000	Brennstoffe	2221	3221	23	481,10	500,00	-18,90	481,10	500,00	-18,90
1/612000-451099	Brennstoffe (interne Verr.)	2221	3221	23	387,00	500,00	-113,00	387,00	500,00	-113,00
1/612000-452000	Treibstoffe	2221	3221	23	0,00	3.500,00	-3.500,00	0,00	3.500,00	-3.500,00
1/612000-452099	Treibstoffe (interne Verr.)	2221	3221	23	10.979,76	8.500,00	2.479,76	10.979,76	8.500,00	2.479,76
1/612000-453000	Schmier- und Schleifmittel	2221	3221	23	221,76	400,00	-178,24	221,76	400,00	-178,24
1/612000-453099	Schmier- und Schleifmittel (interne Verr.)	2221	3221	23	1.121,01	700,00	421,01	1.121,01	700,00	421,01
1/612000-454000	Reinigungsmittel	2221	3221	23	68,40	100,00	-31,60	68,40	100,00	-31,60

		MVAG			Ergebnisrechnung			Finanzierungsrechnung		
		EH	FH	VCQU	RA 2022	VA 2022	RA - VA	RA 2022	VA 2022	RA - VA
1/612000-455000	Chemische und sonstige artverwandte Mittel	2221	3221	23	1.361,42	2.400,00	-1.038,58	1.361,42	2.400,00	-1.038,58
1/612000-455099	Chemische und sonstige artverwandte Mittel (interne Verr.)	2221	3221	23	40,08	100,00	-59,92	40,08	100,00	-59,92
1/612000-458000	Mittel zur ärztlichen Betreuung und Gesundheitsvorsorge	2221	3221	23	452,58	100,00	352,58	452,58	100,00	352,58
1/612000-459000	Sonstige Verbrauchsgüter	2221	3221	23	1.623,70	2.000,00	-376,30	1.623,70	2.000,00	-376,30
1/612000-459090	Sonstige Verbrauchsgüter	2221	3221	23	96,35	100,00	-3,65	96,35	100,00	-3,65
1/612000-459190	Sonstige Verbrauchsgüter	2221	3221	23	1.017,37	1.800,00	-782,63	1.017,37	1.800,00	-782,63
1/612000-459490	Sonstige Verbrauchsgüter	2221	3221	23	551,66	900,00	-348,34	551,66	900,00	-348,34
1/612000-510000	Geldbezüge der Vertragsbediensteten der Verwaltung	2211	3211	20	221.154,93	239.400,00	-18.245,07	221.154,93	239.400,00	-18.245,07
1/612000-511000	Geldbezüge der Vertragsbediensteten in handwerklicher Verwendung	2211	3211	20	654.581,25	683.000,00	-28.418,75	654.581,25	683.000,00	-28.418,75
1/612000-563000	Sonstige Aufwandsentschädigungen	2213	3213	20	4.741,89	4.400,00	341,89	4.741,89	4.400,00	341,89
1/612000-565000	Mehrleistungsvergütungen	2211	3211	20	58.819,36	111.000,00	-52.180,64	58.819,36	111.000,00	-52.180,64
1/612000-566000	Zuwendungen aus Anlass von Dienstjubiläen	2212	3212	20	7.686,80	7.800,00	-113,20	7.686,80	7.800,00	-113,20
1/612000-569000	Sonstige Nebengebühren	2211	3211	20	43.974,32	42.900,00	1.074,32	43.974,32	42.900,00	1.074,32
1/612000-580000	Dienstgeberbeiträge zum Ausgleichsfonds für Familienbeihilfen	2212	3212	20	38.089,36	39.600,00	-1.510,64	38.089,36	39.600,00	-1.510,64
1/612000-582090	Sonstige Dienstgeberbeiträge zur sozialen Sicherheit	2212	3212	20	197.945,70	210.200,00	-12.254,30	197.945,70	210.200,00	-12.254,30
1/612000-582190	Sonst.DGB.zur soz.Sicherheit (Abfertigung neu)	2212	3212	20	5.035,67	5.700,00	-664,33	5.035,67	5.700,00	-664,33
1/612000-590100	Freiwillige Sozialleistungen (DGB. Betriebspension)	2212	3212	20	734,10	800,00	-65,90	734,10	800,00	-65,90
1/612000-591000	Dotierung von Rückstellungen für Abfertigungen	2214			0,00	16.300,00	-16.300,00	0,00	0,00	0,00
1/612000-592000	Dotierung von Rückstellungen für Jubiläumszuwendungen	2214			2.565,24	18.500,00	-15.934,76	0,00	0,00	0,00
1/612000-593000	Dotierung von Rückstellungen für nicht konsumierte Urlaube	2214			6.669,91	3.000,00	3.669,91	0,00	0,00	0,00
1/612000-600100	Energiebezüge: Strom	2222	3222	24	7.310,05	6.000,00	1.310,05	7.310,05	6.000,00	1.310,05
1/612000-600190	Energiebezüge: Gas	2222	3222	24	1.542,51	1.000,00	542,51	1.542,51	1.000,00	542,51
1/612000-600390	Energiebezüge: Wärme	2222	3222	24	8.397,48	8.000,00	397,48	8.397,48	8.000,00	397,48
1/612000-600600	Energiebezüge: Strom (Radar)	2222	3222	24	1.409,03	3.500,00	-2.090,97	1.409,03	3.500,00	-2.090,97
1/612000-611000	Instandhaltung von Straßenbauten	2224	3224	24	18.038,44	25.000,00	-6.961,56	18.038,44	25.000,00	-6.961,56
1/612000-611099	Instandhaltung von Straßenbauten (interne Verr.)	2224	3224	24	52.910,73	45.000,00	7.910,73	52.910,73	45.000,00	7.910,73
1/612000-611100	Instandhaltung von Straßenbauten	2224	3224	24	376.498,51	450.000,00	-73.501,49	376.498,51	450.000,00	-73.501,49
1/612000-611199	Instandhaltung von Straßenbauten (interne Verr.)	2224	3224	24	173.248,50	250.000,00	-76.751,50	173.248,50	250.000,00	-76.751,50

		MVAG			Ergebnisrechnung			Finanzierungsrechnung		
		EH	FH	VCQU	RA 2022	VA 2022	RA - VA	RA 2022	VA 2022	RA - VA
1/612000-614300	Instandhaltung von Gebäuden und Bauten	2224	3224	24	2.595,29	5.000,00	-2.404,71	2.595,29	5.000,00	-2.404,71
1/612000-614399	Instandhaltung von Gebäuden und Bauten (interne Verr.)	2224	3224	24	1.938,80	0,00	1.938,80	1.938,80	0,00	1.938,80
1/612000-616000	Instandhaltung von Maschinen und maschinellen Anlagen	2224	3224	24	3.310,00	3.000,00	310,00	3.310,00	3.000,00	310,00
1/612000-616099	Instandhaltung von Maschinen und maschinellen Anlagen (interne Verr.)	2224	3224	24	12.471,69	7.000,00	5.471,69	12.471,69	7.000,00	5.471,69
1/612000-617000	Instandhaltung von Fahrzeugen	2224	3224	24	2.357,52	10.000,00	-7.642,48	2.357,52	10.000,00	-7.642,48
1/612000-617099	Instandhaltung von Fahrzeugen (interne Verr.)	2224	3224	24	9.153,34	12.000,00	-2.846,66	9.153,34	12.000,00	-2.846,66
1/612000-618300	Instandhaltung von sonstigen Anlagen	2224	3224	24	2.397,60	3.000,00	-602,40	2.397,60	3.000,00	-602,40
1/612000-618399	Instandhaltung von sonstigen Anlagen (interne Verr.)	2224	3224	24	340,20	9.000,00	-8.659,80	340,20	9.000,00	-8.659,80
1/612000-619000	Instandhaltung von Sonderanlagen (Rep. Digistelen)	2224	3224	24	10.449,37	4.000,00	6.449,37	10.449,37	4.000,00	6.449,37
1/612000-621000	Sonstige Transporte	2222	3222	24	9.333,58	30.000,00	-20.666,42	9.333,58	30.000,00	-20.666,42
1/612000-621099	Sonstige Transporte (interne Verr.)	2222	3222	24	224.967,95	250.000,00	-25.032,05	224.967,95	250.000,00	-25.032,05
1/612000-631500	Telekommunikationsdienste	2222	3222	24	2.227,01	2.000,00	227,01	2.227,01	2.000,00	227,01
1/612000-640000	Rechts- und Beratungsaufwand	2222	3222	24	250,00	200,00	50,00	250,00	200,00	50,00
1/612000-650000	Zinsen für Finanzschulden in Euro	2241	3241	25	464.195,91	480.800,00	-16.604,09	464.195,91	480.800,00	-16.604,09
1/612000-670000	Versicherungen	2222	3222	24	26.743,63	28.000,00	-1.256,37	26.743,63	28.000,00	-1.256,37
1/612000-680000	Planmäßige Abschreibung	2226			3.240.754,10	3.153.400,00	87.354,10	0,00	0,00	0,00
1/612000-683000	Verluste aus dem Abgang von Sachanlagen und immateriellen Vermögenswerten	2226			5.040,47	0,00	5.040,47	0,00	0,00	0,00
1/612000-691000	Schadensfälle	2225	3225	24	1.500,00	1.000,00	500,00	1.500,00	1.000,00	500,00
1/612000-700000	Miet- und Pachttaufwand	2223	3223	24	33.911,95	23.000,00	10.911,95	33.911,95	23.000,00	10.911,95
1/612000-710000	Öffentliche Abgaben, ohne Gebühren gemäß FAG	2225	3225	24	3.416,48	3.800,00	-383,52	3.416,48	3.800,00	-383,52
1/612000-711200	Gebühren f.d.Benützung v.Gemeindeeinrichtungen u. -anlagen gem. FAG	2225	3225	24	5.122,25	3.200,00	1.922,25	5.122,25	3.200,00	1.922,25
1/612000-724090	Reisegebühren	2225	3225	24	170,38	400,00	-229,62	170,38	400,00	-229,62
1/612000-728000	Entgelte für sonstige Leistungen	2225	3225	24	30.780,99	49.500,00	-18.719,01	30.780,99	49.500,00	-18.719,01
1/612000-728099	Entgelte für sonstige Leistungen (interne Verr.)	2225	3225	24	23.719,30	23.200,00	519,30	23.719,30	23.200,00	519,30
1/612000-728100	Entgelte für sonstige Leistungen	2225	3225	24	22.974,00	42.000,00	-19.026,00	22.974,00	42.000,00	-19.026,00
1/612000-728199	Entgelte für sonstige Leistungen (interne Verr.)	2225	3225	24	1.406,11	500,00	906,11	1.406,11	500,00	906,11
1/612000-728400	Entgelte für sonstige Leistungen	2225	3225	24	8.679,19	8.600,00	79,19	8.679,19	8.600,00	79,19
1/612000-728500	Entgelte für sonstige Leistungen	2225	3225	24	300,00	300,00	0,00	300,00	300,00	0,00

		MVAG			Ergebnisrechnung			Finanzierungsrechnung		
		EH	FH	VCQU	RA 2022	VA 2022	RA - VA	RA 2022	VA 2022	RA - VA
1/612000-729690	Sonstige Aufwendungen (Forderungsabschreibung)	2225	3225	24	581,00	0,00	581,00	581,00	0,00	581,00
1/612000-729691	Sonstige Aufwendungen (Forderungsabschreibungen)	2225	3225	24	1.822,19	1.000,00	822,19	1.822,19	1.000,00	822,19
SU 22 / 32	Summe Aufwendungen / Auszahlungen operative Gebarung				6.229.577,46	6.618.700,00	-389.122,54	2.974.547,74	3.427.500,00	-452.952,26
SA 0 / SA 1	(0) Nettoergebnis (21 - 22) / (1) Geldfluss operative Gebarung (31 - 32)				-4.697.017,04	-5.276.900,00	579.882,96	-1.719.572,19	-2.220.000,00	500.427,81
1/612000-795001	Zuweisung an allgemeine Haushaltsrücklagen	2401			75.000,00	0,00	-75.000,00	0,00	0,00	0,00
SU 23	Summe Haushaltsrücklagen				-75.000,00	0,00	-75.000,00	0,00	0,00	0,00
SA00	Nettoergebnis nach Zuw./Entn. Haushaltsrücklagen (Saldo 0 +/- SU23)				-4.772.017,04	-5.276.900,00	504.882,96			
Investive Gebarung										
2/612000+801000	Veräußerungen von Grundstücken und Grundstückseinrichtungen		3312	30	0,00	0,00	0,00	14.500,00	20.000,00	-5.500,00
2/612000+803000	Veräußerungen von technischen Anlagen, Fahrzeugen und Maschinen		3314	31	0,00	0,00	0,00	0,00	100,00	-100,00
2/612000+803200	Veräußerungen von technischen Anlagen, Fahrzeugen und Maschinen		3314	31	0,00	0,00	0,00	7.350,00	0,00	7.350,00
SU 33	Summe Einzahlungen investive Gebarung							21.850,00	20.100,00	1.750,00
1/612000-002000	Straßenbauten		3412	2 40	0,00	0,00	0,00	732.681,60	450.000,00	282.681,60
1/612000-002099	Straßenbauten (interne Verr.)		3412	2 40	0,00	0,00	0,00	214.132,01	550.000,00	-335.867,99
1/612000-002200	Straßenbauten		3412	2 40	0,00	0,00	0,00	20.940,00	90.000,00	-69.060,00
1/612000-006000	Sonstige Grundstückseinrichtungen		3412	2 40	0,00	0,00	0,00	2.023,27	0,00	2.023,27
1/612000-020000	Maschinen und maschinelle Anlagen		3414	2 41	0,00	0,00	0,00	2.254,50	1.000,00	1.254,50
1/612000-040000	Fahrzeuge		3414	2 41	0,00	0,00	0,00	0,00	1.000,00	-1.000,00
1/612000-042191	Amts-, Betriebs- und Geschäftsausstattung		3415	2 41	0,00	0,00	0,00	0,00	2.000,00	-2.000,00
1/612000-050000	Sonderanlagen		3412	2 40	0,00	0,00	0,00	0,00	3.700,00	-3.700,00
SU 34	Summe Auszahlungen investive Gebarung							972.031,38	1.097.700,00	-125.668,62
SA2	Saldo (2) Geldfluss aus der Investiven Gebarung (33 - 34)							-950.181,38	-1.077.600,00	127.418,62
SA3	Saldo (3) Nettofinanzierungssaldo (Saldo 1 + Saldo 2)							-2.669.753,57	-3.297.600,00	627.846,43
Finanzierungstätigkeit										
SU 35	Summe Einzahlungen aus der Finanzierungstätigkeit							0,00	0,00	0,00
1/612000-346000	Investitionsdarlehen von Finanzunternehmen		3614	65	0,00	0,00	0,00	1.585.571,18	1.585.500,00	71,18
SU 36	Summe Auszahlungen aus der Finanzierungstätigkeit							1.585.571,18	1.585.500,00	71,18
SA4	Saldo (4) Geldfluss aus der Finanzierungstätigkeit (35 - 36)							-1.585.571,18	-1.585.500,00	-71,18
SA5	Saldo (5) Geldfluss aus der voranschlagswirksamen Gebarung (Saldo 3 + Saldo 4)							-4.255.324,75	-4.883.100,00	627.775,25

		MVAG			Ergebnisrechnung			Finanzierungsrechnung		
		EH	FH	VCQU	RA 2022	VA 2022	RA - VA	RA 2022	VA 2022	RA - VA
612004	Straßenbauprogramm 2022									
Operative Gebarung										
6/612004+871000	Kapitaltransfers aus Gemeinde-Bedarfszuweisungsmittel	2121	3121	1 33	631.827,59	0,00	631.827,59	631.827,59	0,00	631.827,59
SU 21 / 31	Summe Erträge / Einzahlungen operative Gebarung				631.827,59	0,00	631.827,59	631.827,59	0,00	631.827,59
SU 22 / 32	Summe Aufwendungen / Auszahlungen operative Gebarung				0,00	0,00	0,00	0,00	0,00	0,00
SA 0 / SA 1	(0) Nettoergebnis (21 - 22) / (1) Geldfluss operative Gebarung (31 – 32)				631.827,59	0,00	631.827,59	631.827,59	0,00	631.827,59
SU 23	Summe Haushaltsrücklagen				0,00	0,00	0,00	0,00	0,00	0,00
SA00	Nettoergebnis nach Zuw./Entn. Haushaltsrücklagen (Saldo 0 +/- SU23)				631.827,59	0,00	631.827,59			
Investive Gebarung										
SU 33	Summe Einzahlungen investive Gebarung							0,00	0,00	0,00
5/612004-002000	Straßenbauten		3412	1 40	0,00	0,00	0,00	631.827,59	500.000,00	131.827,59
SU 34	Summe Auszahlungen investive Gebarung							631.827,59	500.000,00	131.827,59
SA2	Saldo (2) Geldfluss aus der Investiven Gebarung (33 – 34)							-631.827,59	-500.000,00	-131.827,59
SA3	Saldo (3) Nettofinanzierungssaldo (Saldo 1 + Saldo 2)							0,00	-500.000,00	500.000,00
Finanzierungstätigkeit										
6/612004+346000	Investitionsdarlehen von Finanzunternehmen		3514	1 55	0,00	0,00	0,00	0,00	500.000,00	-500.000,00
SU 35	Summe Einzahlungen aus der Finanzierungstätigkeit							0,00	500.000,00	-500.000,00
SU 36	Summe Auszahlungen aus der Finanzierungstätigkeit							0,00	0,00	0,00
SA4	Saldo (4) Geldfluss aus der Finanzierungstätigkeit (35 – 36)							0,00	500.000,00	-500.000,00
SA5	Saldo (5) Geldfluss aus der voranschlagswirksamen Gebarung (Saldo 3 + Saldo 4)							0,00	0,00	0,00
612103	Eisenbahnkreuzung Zehnergürtel									
Operative Gebarung										
SU 21 / 31	Summe Erträge / Einzahlungen operative Gebarung				0,00	0,00	0,00	0,00	0,00	0,00
5/612103-775000	Kapitaltransfers an Unternehmen (ohne Finanzunternehmen) und andere	2233		1 44	46.816,50	165.600,00	-118.783,50	0,00	0,00	0,00
SU 22 / 32	Summe Aufwendungen / Auszahlungen operative Gebarung				46.816,50	165.600,00	-118.783,50	0,00	0,00	0,00
SA 0 / SA 1	(0) Nettoergebnis (21 - 22) / (1) Geldfluss operative Gebarung (31 – 32)				-46.816,50	-165.600,00	118.783,50	0,00	0,00	0,00
6/612103+895001	Entnahmen von allgemeinen Haushaltsrücklagen	2301		1	46.816,50	165.600,00	-118.783,50	0,00	0,00	0,00
SU 23	Summe Haushaltsrücklagen				46.816,50	165.600,00	-118.783,50	0,00	0,00	0,00
SA00	Nettoergebnis nach Zuw./Entn. Haushaltsrücklagen (Saldo 0 +/- SU23)				0,00	0,00	0,00			
Investive Gebarung										
SU 33	Summe Einzahlungen investive Gebarung							0,00	0,00	0,00
5/612103-775000	Kapitaltransfers an Unternehmen (ohne Finanzunternehmen) und andere		3433	1 44	0,00	0,00	0,00	46.816,50	165.600,00	-118.783,50
SU 34	Summe Auszahlungen investive Gebarung							46.816,50	165.600,00	-118.783,50

		MVAG			Ergebnisrechnung			Finanzierungsrechnung		
		EH	FH	VCQU	RA 2022	VA 2022	RA - VA	RA 2022	VA 2022	RA - VA
SA2	Saldo (2) Geldfluss aus der Investiven Gebarung (33 – 34)							-46.816,50	-165.600,00	118.783,50
SA3	Saldo (3) Nettofinanzierungssaldo (Saldo 1 + Saldo 2)							-46.816,50	-165.600,00	118.783,50
Finanzierungstätigkeit										
SU 35	Summe Einzahlungen aus der Finanzierungstätigkeit							0,00	0,00	0,00
SU 36	Summe Auszahlungen aus der Finanzierungstätigkeit							0,00	0,00	0,00
SA4	Saldo (4) Geldfluss aus der Finanzierungstätigkeit (35 – 36)							0,00	0,00	0,00
SA5	Saldo (5) Geldfluss aus der voranschlagswirksamen Gebarung (Saldo 3 + Saldo 4)							-46.816,50	-165.600,00	118.783,50
612300	Gemeindestraßen (B54 Unterführung)									
Operative Gebarung										
6/612300+871000	Kapitaltransfers aus Gemeinde-Bedarfszuweisungsmittel	2121	3121	1 33	468.172,41	600.000,00	-131.827,59	468.172,41	600.000,00	-131.827,59
SU 21 / 31	Summe Erträge / Einzahlungen operative Gebarung				468.172,41	600.000,00	-131.827,59	468.172,41	600.000,00	-131.827,59
5/612300-775000	Kapitaltransfers an Unternehmungen (ohne Finanzuntern.) und andere	2233		1 44	393.258,41	1.005.000,00	-611.741,59	0,00	0,00	0,00
SU 22 / 32	Summe Aufwendungen / Auszahlungen operative Gebarung				393.258,41	1.005.000,00	-611.741,59	0,00	0,00	0,00
SA 0 / SA 1	(0) Nettoergebnis (21 - 22) / (1) Geldfluss operative Gebarung (31 – 32)				74.914,00	-405.000,00	479.914,00	468.172,41	600.000,00	-131.827,59
6/612300+895001	Entnahmen von allgemeinen Haushaltsrücklagen	2301		1	393.258,41	0,00	393.258,41	0,00	0,00	0,00
SU 23	Summe Haushaltsrücklagen				393.258,41	0,00	393.258,41	0,00	0,00	0,00
SA00	Nettoergebnis nach Zuw./Entn. Haushaltsrücklagen (Saldo 0 +/- SU23)				468.172,41	-405.000,00	873.172,41			
Investive Gebarung										
SU 33	Summe Einzahlungen investive Gebarung							0,00	0,00	0,00
5/612300-002000	Straßenbauten		3412	1 40	0,00	0,00	0,00	394.953,47	110.000,00	284.953,47
5/612300-002099	Straßenbauten (interne Verr.)		3412	1 40	0,00	0,00	0,00	73.218,94	600.000,00	-526.781,06
5/612300-775000	Kapitaltransfers an Unternehmungen (ohne Finanzuntern.) und andere		3433	1 44	0,00	0,00	0,00	393.258,41	1.005.000,00	-611.741,59
SU 34	Summe Auszahlungen investive Gebarung							861.430,82	1.715.000,00	-853.569,18
SA2	Saldo (2) Geldfluss aus der Investiven Gebarung (33 – 34)							-861.430,82	-1.715.000,00	853.569,18
SA3	Saldo (3) Nettofinanzierungssaldo (Saldo 1 + Saldo 2)							-393.258,41	-1.115.000,00	721.741,59
Finanzierungstätigkeit										
6/612300+346000	Investitionsdarlehen von Finanzunternehmen		3514	1 55	0,00	0,00	0,00	0,00	1.115.000,00	-1.115.000,00
SU 35	Summe Einzahlungen aus der Finanzierungstätigkeit							0,00	1.115.000,00	-1.115.000,00
SU 36	Summe Auszahlungen aus der Finanzierungstätigkeit							0,00	0,00	0,00
SA4	Saldo (4) Geldfluss aus der Finanzierungstätigkeit (35 – 36)							0,00	1.115.000,00	-1.115.000,00
SA5	Saldo (5) Geldfluss aus der voranschlagswirksamen Gebarung (Saldo 3 + Saldo 4)							-393.258,41	0,00	-393.258,41

		MVAG			Ergebnisrechnung			Finanzierungsrechnung		
		EH	FH	VCQU	RA 2022	VA 2022	RA - VA	RA 2022	VA 2022	RA - VA
612400	Gemeindestraßen (Kleingasse)									
Operative Gebarung										
SU 21 / 31	Summe Erträge / Einzahlungen operative Gebarung				0,00	0,00	0,00	0,00	0,00	0,00
SU 22 / 32	Summe Aufwendungen / Auszahlungen operative Gebarung				0,00	0,00	0,00	0,00	0,00	0,00
SA 0 / SA 1	(0) Nettoergebnis (21 - 22) / (1) Geldfluss operative Gebarung (31 - 32)				0,00	0,00	0,00	0,00	0,00	0,00
6/612400+895001	Entnahmen von allgemeinen Haushaltsrücklagen	2301	1		0,00	20.000,00	-20.000,00	0,00	0,00	0,00
SU 23	Summe Haushaltsrücklagen				0,00	20.000,00	-20.000,00	0,00	0,00	0,00
SA00	Nettoergebnis nach Zuw./Entn. Haushaltsrücklagen (Saldo 0 +/- SU23)				0,00	20.000,00	-20.000,00			
Investive Gebarung										
SU 33	Summe Einzahlungen investive Gebarung							0,00	0,00	0,00
5/612400-002000	Straßenbauten		3412	1 40	0,00	0,00	0,00	0,00	20.000,00	-20.000,00
SU 34	Summe Auszahlungen investive Gebarung							0,00	20.000,00	-20.000,00
SA2	Saldo (2) Geldfluss aus der Investiven Gebarung (33 - 34)							0,00	-20.000,00	20.000,00
SA3	Saldo (3) Nettofinanzierungssaldo (Saldo 1 + Saldo 2)							0,00	-20.000,00	20.000,00
Finanzierungstätigkeit										
SU 35	Summe Einzahlungen aus der Finanzierungstätigkeit							0,00	0,00	0,00
SU 36	Summe Auszahlungen aus der Finanzierungstätigkeit							0,00	0,00	0,00
SA4	Saldo (4) Geldfluss aus der Finanzierungstätigkeit (35 - 36)							0,00	0,00	0,00
SA5	Saldo (5) Geldfluss aus der voranschlagswirksamen Gebarung (Saldo 3 + Saldo 4)							0,00	-20.000,00	20.000,00
63	Schutzwasserbau									
639	Sonstige Einrichtungen und Maßnahmen									
639000	Sonstige Einrichtungen u. Maßnahmen des Schutzwasserbaues									
Operative Gebarung										
2/639000+810099	Erträge aus Leistungen (interne Verr.)	2114	3114	13	1.503,60	6.000,00	-4.496,40	1.503,60	6.000,00	-4.496,40
2/639000+817100	Erträge aus der Auflösung v. sonstigen Rückst. (Abfertigungen)	2117			4.529,59	0,00	4.529,59	0,00	0,00	0,00
2/639000+817200	Erträge aus der Auflösung v. sonstigen Rückst. (Jubiläumsszuw.)	2117			5.640,22	5.500,00	140,22	0,00	0,00	0,00
2/639000+817300	Erträge aus der Auflösung v. sonstigen Rückst. (Urlaube)	2117			5.096,80	0,00	5.096,80	0,00	0,00	0,00
2/639000+829100	Sonstige Erträge, EPI-Vergütung	2116	3116	18	1.971,86	0,00	1.971,86	1.971,86	0,00	1.971,86
2/639000+863000	Transfers von sonstigen Trägern öffentlichen Rechts und Sozialversicherungsträgern	2121	3121	15	6.621,68	0,00	6.621,68	6.612,40	0,00	6.612,40
SU 21 / 31	Summe Erträge / Einzahlungen operative Gebarung				25.363,75	11.500,00	13.863,75	10.087,86	6.000,00	4.087,86
1/639000-400000	Geringwertige Wirtschaftsgüter des Anlagevermögens	2221	3221	23	921,85	1.000,00	-78,15	921,85	1.000,00	-78,15

		MVAG			Ergebnisrechnung			Finanzierungsrechnung		
		EH	FH	VCQU	RA 2022	VA 2022	RA - VA	RA 2022	VA 2022	RA - VA
1/639000-400400	Geringwertige Wirtschaftsgüter des Anlagevermögens	2221	3221	23	0,00	100,00	-100,00	0,00	100,00	-100,00
1/639000-402000	Materialien für innerbetriebliche Leistungen	2221	3221	23	0,00	100,00	-100,00	0,00	100,00	-100,00
1/639000-409000	Ersatzteile	2221	3221	23	330,14	1.000,00	-669,86	330,14	1.000,00	-669,86
1/639000-452000	Treibstoffe	2221	3221	23	0,00	300,00	-300,00	0,00	300,00	-300,00
1/639000-452099	Treibstoffe (interne Verr.)	2221	3221	23	2.706,08	700,00	2.006,08	2.706,08	700,00	2.006,08
1/639000-453099	Schmier- und Schleifmittel (interne Verr.)	2221	3221	23	62,79	200,00	-137,21	62,79	200,00	-137,21
1/639000-455000	Chemische und sonstige artverwandte Mittel	2221	3221	23	66,38	1.000,00	-933,62	66,38	1.000,00	-933,62
1/639000-455099	Chemische und sonstige artverwandte Mittel (interne Verr.)	2221	3221	23	10,18	0,00	10,18	10,18	0,00	10,18
1/639000-459090	Sonstige Verbrauchsgüter	2221	3221	23	317,95	100,00	217,95	317,95	100,00	217,95
1/639000-459490	Sonstige Verbrauchsgüter	2221	3221	23	0,00	100,00	-100,00	0,00	100,00	-100,00
1/639000-511000	Geldbezüge der Vertragsbediensteten in handwerklicher Verwendung	2211	3211	20	85.583,26	80.100,00	5.483,26	85.583,26	80.100,00	5.483,26
1/639000-563000	Sonstige Aufwandsentschädigungen	2213	3213	20	1.465,23	900,00	565,23	1.465,23	900,00	565,23
1/639000-565000	Mehrleistungsvergütungen	2211	3211	20	3.574,28	10.000,00	-6.425,72	3.574,28	10.000,00	-6.425,72
1/639000-566000	Zuwendungen aus Anlass von Dienstjubiläen	2212	3212	20	4.426,20	4.400,00	26,20	4.426,20	4.400,00	26,20
1/639000-569000	Sonstige Nebengebühren	2211	3211	20	6.813,45	5.500,00	1.313,45	6.813,45	5.500,00	1.313,45
1/639000-580000	Dienstgeberbeiträge zum Ausgleichsfonds für Familienbeihilfen	2212	3212	20	2.639,31	2.500,00	139,31	2.639,31	2.500,00	139,31
1/639000-582090	Sonstige Dienstgeberbeiträge zur sozialen Sicherheit	2212	3212	20	23.812,80	22.000,00	1.812,80	23.812,80	22.000,00	1.812,80
1/639000-582190	Sonstige Dienstgeberbeiträge zur sozialen Sicherheit	2212	3212	20	248,51	0,00	248,51	248,51	0,00	248,51
1/639000-591000	Dotierung von Rückstellungen für Abfertigungen	2214			0,00	2.300,00	-2.300,00	0,00	0,00	0,00
1/639000-592000	Dotierung von Rückstellungen für Jubiläumszuwendungen	2214			321,56	600,00	-278,44	0,00	0,00	0,00
1/639000-593000	Dotierung von Rückstellungen für nicht konsumierte Urlaube	2214			2.045,79	100,00	1.945,79	0,00	0,00	0,00
1/639000-600000	Energiebezüge: Strom	2222	3222	24	0,00	100,00	-100,00	0,00	100,00	-100,00
1/639000-612099	Instandhaltung von Wasser- und Abwasserbauten und -anlagen (interne Verr.)	2224	3224	24	14.473,80	20.000,00	-5.526,20	14.473,80	20.000,00	-5.526,20
1/639000-616000	Instandhaltung von Maschinen und maschinellen Anlagen	2224	3224	24	486,99	3.000,00	-2.513,01	486,99	3.000,00	-2.513,01
1/639000-617000	Instandhaltung von Fahrzeugen	2224	3224	24	0,00	100,00	-100,00	0,00	100,00	-100,00
1/639000-617099	Instandhaltung von Fahrzeugen (interne Verr.)	2224	3224	24	1.300,11	400,00	900,11	1.300,11	400,00	900,11
1/639000-618300	Instandhaltung v.sonstigen Anlagen	2224	3224	24	0,00	100,00	-100,00	0,00	100,00	-100,00

		MVAG			Ergebnisrechnung			Finanzierungsrechnung		
		EH	FH	VCQU	RA 2022	VA 2022	RA - VA	RA 2022	VA 2022	RA - VA
1/639000-621000	Sonstige Transporte	2222	3222	24	12.211,32	1.000,00	11.211,32	12.211,32	1.000,00	11.211,32
1/639000-621099	Sonstige Transporte (interne Verr.)	2222	3222	24	23.480,80	30.000,00	-6.519,20	23.480,80	30.000,00	-6.519,20
1/639000-670000	Versicherungen	2222	3222	24	851,56	1.000,00	-148,44	851,56	1.000,00	-148,44
1/639000-680000	Planmäßige Abschreibung	2226			9.579,99	9.400,00	179,99	0,00	0,00	0,00
1/639000-710000	Öffentliche Abgaben, ohne Gebühren gemäß FAG	2225	3225	24	80,10	200,00	-119,90	80,10	200,00	-119,90
1/639000-726000	Mitgliedsbeiträge an Institutionen	2225	3225	24	11.693,05	11.200,00	493,05	11.693,05	11.200,00	493,05
1/639000-728000	Entgelte für sonstige Leistungen	2225	3225	24	5.341,61	12.000,00	-6.658,39	5.341,61	12.000,00	-6.658,39
1/639000-728099	Entgelte für sonstige Leistungen (interne Verr.)	2225	3225	24	296,60	1.300,00	-1.003,40	296,60	1.300,00	-1.003,40
1/639000-728500	Entgelte für sonstige Leistungen	2225	3225	24	100,00	100,00	0,00	100,00	100,00	0,00
1/639000-729000	Sonstige Aufwendungen	2225	3225	24	2.262,85	2.500,00	-237,15	2.262,85	2.500,00	-237,15
SU 22 / 32	Summe Aufwendungen / Auszahlungen operative Gebarung				217.504,54	225.400,00	-7.895,46	205.557,20	213.000,00	-7.442,80
SA 0 / SA 1	(0) Nettoergebnis (21 - 22) / (1) Geldfluss operative Gebarung (31 - 32)				-192.140,79	-213.900,00	21.759,21	-195.469,34	-207.000,00	11.530,66
SU 23	Summe Haushaltsrücklagen				0,00	0,00	0,00	0,00	0,00	0,00
SA00	Nettoergebnis nach Zuw./Entn. Haushaltsrücklagen (Saldo 0 +/- SU23)				-192.140,79	-213.900,00	21.759,21			
Investive Gebarung										
SU 33	Summe Einzahlungen investive Gebarung							0,00	0,00	0,00
1/639000-020000	Maschinen und maschinelle Anlagen		3414	2 41	0,00	0,00	0,00	821,96	3.500,00	-2.678,04
1/639000-030000	Werkzeuge und sonstige Erzeugungsmittel		3414	2 41	0,00	0,00	0,00	1.042,97	1.000,00	42,97
SU 34	Summe Auszahlungen investive Gebarung							1.864,93	4.500,00	-2.635,07
SA2	Saldo (2) Geldfluss aus der Investiven Gebarung (33 - 34)							-1.864,93	-4.500,00	2.635,07
SA3	Saldo (3) Nettofinanzierungssaldo (Saldo 1 + Saldo 2)							-197.334,27	-211.500,00	14.165,73
Finanzierungstätigkeit										
SU 35	Summe Einzahlungen aus der Finanzierungstätigkeit							0,00	0,00	0,00
SU 36	Summe Auszahlungen aus der Finanzierungstätigkeit							0,00	0,00	0,00
SA4	Saldo (4) Geldfluss aus der Finanzierungstätigkeit (35 - 36)							0,00	0,00	0,00
SA5	Saldo (5) Geldfluss aus der voranschlagswirksamen Gebarung (Saldo 3 + Saldo 4)							-197.334,27	-211.500,00	14.165,73
64	Straßenverkehr									
640	Einrichtungen und Maßnahmen nach der Straßenverkehrsordnung									
640000	Einrichtung und Maßnahmen nach der Straßenverkehrsordnung									
Operative Gebarung										
2/640000+810099	Erträge aus Leistungen Eigenv. (interne Verr.)	2114	3114	13	75.070,55	50.000,00	25.070,55	75.070,55	50.000,00	25.070,55
2/640000+810190	Erträge aus Leistungen (Sta.37+38)	2114	3114	13	68,30	500,00	-431,70	890,55	500,00	390,55
2/640000+810200	Erträge aus Leistungen	2114	3114	13	17.062,94	15.000,00	2.062,94	19.594,87	15.000,00	4.594,87

		MVAG			Ergebnisrechnung			Finanzierungsrechnung		
		EH	FH	VCQU	RA 2022	VA 2022	RA - VA	RA 2022	VA 2022	RA - VA
2/640000+816090	Kostenbeiträge (Kostensätze) für sonstige Leistungen	2114	3114	13	0,00	100,00	-100,00	0,00	100,00	-100,00
2/640000+817100	Erträge aus der Auflösung v. sonstigen Rückst. (Abfertigungen)	2117			40.840,47	0,00	40.840,47	0,00	0,00	0,00
2/640000+817200	Erträge aus der Auflösung v. sonstigen Rückst. (Jubiläumszuw.)	2117			29.968,31	10.900,00	19.068,31	0,00	0,00	0,00
2/640000+817300	Erträge aus der Auflösung v. sonstigen Rückst. (Urlaube)	2117			2.391,10	0,00	2.391,10	0,00	0,00	0,00
2/640000+829000	Sonstige Erträge	2116	3116	18	3.525,76	5.000,00	-1.474,24	4.639,05	5.000,00	-360,95
2/640000+829100	Sonstige Erträge, EPI-Vergütung	2116	3116	18	6.609,46	0,00	6.609,46	6.609,46	0,00	6.609,46
SU 21 / 31	Summe Erträge / Einzahlungen operative Gebarung				175.536,89	81.500,00	94.036,89	106.804,48	70.600,00	36.204,48
1/640000-400000	Geringwertige Wirtschaftsgüter des Anlagevermögens	2221	3221	23	51.123,18	40.000,00	11.123,18	51.123,18	40.000,00	11.123,18
1/640000-400100	Geringwertige Wirtschaftsgüter des Anlagevermögens	2221	3221	23	1.542,45	1.300,00	242,45	1.542,45	1.300,00	242,45
1/640000-400400	Geringwertige Wirtschaftsgüter des Anlagevermögens	2221	3221	23	0,00	200,00	-200,00	0,00	200,00	-200,00
1/640000-402000	Materialien für innerbetriebliche Leistungen	2221	3221	23	11.677,08	7.400,00	4.277,08	11.677,08	7.400,00	4.277,08
1/640000-402099	Verbrauchsgüter für innerbetriebliche Leistungen (interne Verr.)	2221	3221	23	0,00	2.000,00	-2.000,00	0,00	2.000,00	-2.000,00
1/640000-409000	Ersatzteile	2221	3221	23	2.218,51	3.000,00	-781,49	2.218,51	3.000,00	-781,49
1/640000-452000	Treibstoffe	2221	3221	23	0,00	1.000,00	-1.000,00	0,00	1.000,00	-1.000,00
1/640000-452099	Treibstoffe (interne Verr.)	2221	3221	23	5.583,68	3.000,00	2.583,68	5.583,68	3.000,00	2.583,68
1/640000-453000	Schmier- und Schleifmittel	2221	3221	23	480,08	500,00	-19,92	480,08	500,00	-19,92
1/640000-453099	Schmier- und Schleifmittel (interne Verr.)	2221	3221	23	145,90	100,00	45,90	145,90	100,00	45,90
1/640000-455000	Chemische und sonstige artverwandte Mittel	2221	3221	23	4.644,37	2.400,00	2.244,37	4.644,37	2.400,00	2.244,37
1/640000-455099	Chemische und sonstige artverwandte Mittel (interne Verr.)	2221	3221	23	29,24	100,00	-70,76	29,24	100,00	-70,76
1/640000-458000	Mittel zur ärztlichen Betreuung und Gesundheitsvorsorge	2221	3221	23	314,74	500,00	-185,26	314,74	500,00	-185,26
1/640000-459000	Sonstige Verbrauchsgüter	2221	3221	23	7.210,33	4.400,00	2.810,33	7.210,33	4.400,00	2.810,33
1/640000-459090	Sonstige Verbrauchsgüter	2221	3221	23	96,35	500,00	-403,65	96,35	500,00	-403,65
1/640000-459099	Sonstige Verbrauchsgüter (interne Verr.)	2221	3221	23	0,00	100,00	-100,00	0,00	100,00	-100,00
1/640000-459190	Sonstige Verbrauchsgüter	2221	3221	23	526,83	1.000,00	-473,17	526,83	1.000,00	-473,17
1/640000-459490	Sonstige Verbrauchsgüter	2221	3221	23	212,06	400,00	-187,94	212,06	400,00	-187,94
1/640000-510000	Geldbezüge der Vertragsbediensteten der Verwaltung	2211	3211	20	8.634,08	8.700,00	-65,92	8.634,08	8.700,00	-65,92
1/640000-511000	Geldbezüge der Vertragsbediensteten in handwerklicher Verwendung	2211	3211	20	291.357,16	276.400,00	14.957,16	291.357,16	276.400,00	14.957,16
1/640000-563000	Sonstige Aufwandsentschädigungen	2213	3213	20	730,47	200,00	530,47	730,47	200,00	530,47

		MVAG			Ergebnisrechnung			Finanzierungsrechnung		
		EH	FH	VCQU	RA 2022	VA 2022	RA - VA	RA 2022	VA 2022	RA - VA
1/640000-565000	Mehrleistungsvergütungen	2211	3211	20	25.191,73	45.000,00	-19.808,27	25.191,73	45.000,00	-19.808,27
1/640000-566000	Zuwendungen aus Anlass von Dienstjubiläen	2212	3212	20	15.375,60	9.400,00	5.975,60	15.375,60	9.400,00	5.975,60
1/640000-569000	Sonstige Nebengebühren	2211	3211	20	12.373,73	13.000,00	-626,27	12.373,73	13.000,00	-626,27
1/640000-580000	Dienstgeberbeiträge zum Ausgleichsfonds für Familienbeihilfen	2212	3212	20	13.572,07	12.000,00	1.572,07	13.572,07	12.000,00	1.572,07
1/640000-582090	Sonstige Dienstgeberbeiträge zur sozialen Sicherheit	2212	3212	20	72.777,71	68.900,00	3.877,71	72.777,71	68.900,00	3.877,71
1/640000-582190	Sonst.DGB.zur soz.Sicherheit (Abfertigung neu)	2212	3212	20	888,22	1.300,00	-411,78	888,22	1.300,00	-411,78
1/640000-590100	Freiwillige Sozialleistungen (DGB. Betriebspension)	2212	3212	20	45,42	100,00	-54,58	45,42	100,00	-54,58
1/640000-591000	Dotierung von Rückstellungen für Abfertigungen	2214			0,00	10.100,00	-10.100,00	0,00	0,00	0,00
1/640000-592000	Dotierung von Rückstellungen für Jubiläumszuwendungen	2214			5.740,46	9.000,00	-3.259,54	0,00	0,00	0,00
1/640000-593000	Dotierung von Rückstellungen für nicht konsumierte Urlaube	2214			2.091,10	400,00	1.691,10	0,00	0,00	0,00
1/640000-600100	Energiebezüge: Strom	2222	3222	24	1.818,06	1.400,00	418,06	1.818,06	1.400,00	418,06
1/640000-600190	Energiebezüge: Gas	2222	3222	24	578,44	400,00	178,44	578,44	400,00	178,44
1/640000-600390	Energiebezüge: Wärme	2222	3222	24	3.149,06	3.500,00	-350,94	3.149,06	3.500,00	-350,94
1/640000-611000	Instandhaltung von Straßenbauten	2224	3224	24	44.821,68	40.000,00	4.821,68	44.821,68	40.000,00	4.821,68
1/640000-614300	Instandhaltung von Gebäuden und Bauten	2224	3224	24	2.053,27	3.400,00	-1.346,73	2.053,27	3.400,00	-1.346,73
1/640000-614399	Instandhaltung von Gebäuden und Bauten (interne Verr.)	2224	3224	24	1.773,40	100,00	1.673,40	1.773,40	100,00	1.673,40
1/640000-616000	Instandhaltung von Maschinen und maschinellen Anlagen	2224	3224	24	2.404,69	2.700,00	-295,31	2.404,69	2.700,00	-295,31
1/640000-616099	Instandhaltung von Maschinen und maschinellen Anlagen (interne Verr.)	2224	3224	24	1.196,84	800,00	396,84	1.196,84	800,00	396,84
1/640000-617000	Instandhaltung von Fahrzeugen	2224	3224	24	871,72	1.500,00	-628,28	871,72	1.500,00	-628,28
1/640000-617099	Instandhaltung von Fahrzeugen (interne Verr.)	2224	3224	24	10.804,47	12.500,00	-1.695,53	10.804,47	12.500,00	-1.695,53
1/640000-618000	Instandhaltung v.sonstigen Anlagen	2224	3224	24	6.194,28	500,00	5.694,28	6.194,28	500,00	5.694,28
1/640000-619000	Instandhaltung von Sonderanlagen	2224	3224	24	111.490,69	115.000,00	-3.509,31	111.490,69	115.000,00	-3.509,31
1/640000-619099	Instandhaltung von Sonderanlagen (interne Verr.)	2224	3224	24	6.160,67	9.000,00	-2.839,33	6.160,67	9.000,00	-2.839,33
1/640000-621000	Sonstige Transporte	2222	3222	24	133,98	500,00	-366,02	133,98	500,00	-366,02
1/640000-621099	Sonstige Transporte (interne Verr.)	2222	3222	24	2.873,20	2.500,00	373,20	2.873,20	2.500,00	373,20
1/640000-621100	Sonstige Transporte	2222	3222	24	384,00	3.000,00	-2.616,00	384,00	3.000,00	-2.616,00
1/640000-631500	Telekommunikationsdienste	2222	3222	24	334,80	1.000,00	-665,20	334,80	1.000,00	-665,20
1/640000-670000	Versicherungen	2222	3222	24	3.457,54	4.000,00	-542,46	3.457,54	4.000,00	-542,46

	MVAG	MVAG	VCQU	Ergebnisrechnung			Finanzierungsrechnung			
				EH	FH		RA 2022	VA 2022	RA - VA	RA 2022
1/640000-680000	Planmäßige Abschreibung	2226			28.171,14	26.700,00	1.471,14	0,00	0,00	0,00
1/640000-691000	Schadensvergütungen	2225	3225	24	0,00	1.000,00	-1.000,00	0,00	1.000,00	-1.000,00
1/640000-700000	Miet- und Pachtaufwand	2223	3223	24	1.867,71	1.100,00	767,71	1.867,71	1.100,00	767,71
1/640000-710000	Öffentliche Abgaben, ohne Gebühren gemäß FAG	2225	3225	24	818,31	1.800,00	-981,69	818,31	1.800,00	-981,69
1/640000-711200	Gebühren f.d.Benützung v.Gemeindeeinrichtungen u. -anlagen gem. FAG	2225	3225	24	1.533,32	1.200,00	333,32	1.533,32	1.200,00	333,32
1/640000-724090	Reisegebühren	2225	3225	24	216,72	100,00	116,72	216,72	100,00	116,72
1/640000-728099	Entgelte für sonstige Leistungen (interne Verr.)	2225	3225	24	14.640,10	13.300,00	1.340,10	14.640,10	13.300,00	1.340,10
1/640000-728300	Entgelte für sonstige Leistungen	2225	3225	24	3.225,38	2.000,00	1.225,38	3.225,38	2.000,00	1.225,38
1/640000-728400	Entgelte für sonstige Leistungen	2225	3225	24	3.063,23	3.100,00	-36,77	3.063,23	3.100,00	-36,77
1/640000-728500	Entgelte für sonstige Leistungen	2225	3225	24	190,94	200,00	-9,06	190,94	200,00	-9,06
1/640000-729690	Sonstige Aufwendungen (Forderungsabschreibung)	2225	3225	24	703,50	0,00	703,50	703,50	0,00	703,50
1/640000-770000	Kapitaltransfers an Bund, Bundesfonds und Bundeskammern	2231		43	17.187,13	30.000,00	-12.812,87	0,00	0,00	0,00
SU 22 / 32	Summe Aufwendungen / Auszahlungen operative Gebarung				806.700,82	804.700,00	2.000,82	753.510,99	728.500,00	25.010,99
SA 0 / SA 1	(0) Nettoergebnis (21 - 22) / (1) Geldfluss operative Gebarung (31 - 32)				-631.163,93	-723.200,00	92.036,07	-646.706,51	-657.900,00	11.193,49
1/640000-795001	Zuweisung an allgemeine Haushaltsrücklagen	2401			80.000,00	0,00	-80.000,00	0,00	0,00	0,00
SU 23	Summe Haushaltsrücklagen				-80.000,00	0,00	-80.000,00	0,00	0,00	0,00
SA00	Nettoergebnis nach Zuw./Entn. Haushaltsrücklagen (Saldo 0 +/- SU23)				-711.163,93	-723.200,00	12.036,07			
Investive Gebarung										
SU 33	Summe Einzahlungen investive Gebarung							0,00	0,00	0,00
1/640000-005000	Anlagen zu Straßenbauten		3412	2 40	0,00	0,00	0,00	0,00	80.000,00	-80.000,00
1/640000-020000	Maschinen und maschinelle Anlagen		3414	2 41	0,00	0,00	0,00	0,00	2.000,00	-2.000,00
1/640000-030000	Werkzeuge und sonstige Erzeugungsmittel		3414	2 41	0,00	0,00	0,00	0,00	1.500,00	-1.500,00
1/640000-040000	Fahrzeuge		3414	2 41	0,00	0,00	0,00	0,00	1.000,00	-1.000,00
1/640000-042091	Amts-, Betriebs- und Geschäftsausstattung		3415	2 41	0,00	0,00	0,00	0,00	1.500,00	-1.500,00
1/640000-050000	Sonderanlagen		3412	2 40	0,00	0,00	0,00	1.224,90	2.000,00	-775,10
1/640000-770000	Kapitaltransfers an Bund, Bundesfonds und Bundeskammern		3431	43	0,00	0,00	0,00	17.187,13	30.000,00	-12.812,87
SU 34	Summe Auszahlungen investive Gebarung							18.412,03	118.000,00	-99.587,97
SA2	Saldo (2) Geldfluss aus der Investiven Gebarung (33 - 34)							-18.412,03	-118.000,00	99.587,97
SA3	Saldo (3) Nettofinanzierungssaldo (Saldo 1 + Saldo 2)							-665.118,54	-775.900,00	110.781,46
Finanzierungstätigkeit										
SU 35	Summe Einzahlungen aus der Finanzierungstätigkeit							0,00	0,00	0,00
SU 36	Summe Auszahlungen aus der Finanzierungstätigkeit							0,00	0,00	0,00

		MVAG	MVAG	VCQU	Ergebnisrechnung			Finanzierungsrechnung		
		EH	FH		RA 2022	VA 2022	RA - VA	RA 2022	VA 2022	RA - VA
SA4	Saldo (4) Geldfluss aus der Finanzierungstätigkeit (35 – 36)							0,00	0,00	0,00
SA5	Saldo (5) Geldfluss aus der voranschlagswirksamen Gebarung (Saldo 3 + Saldo 4)							-665.118,54	-775.900,00	110.781,46
649	Sonstige Einrichtungen und Maßnahmen									
649000	Sonstige Einrichtungen u. Maßnahmen des Straßenverkehrs									
Operative Gebarung										
2/649000+868000	Transfers von privaten Haushalten (Sta.39 Organmandate)	2124	3124	16	166.559,00	190.000,00	-23.441,00	167.342,33	190.000,00	-22.657,67
2/649000+868100	Transfers von privaten Haushalten (MA1-Anonymverfügung, Sta.30)	2124	3124	16	86.852,00	100.000,00	-13.148,00	90.582,00	100.000,00	-9.418,00
2/649000+868200	Transfers von privaten Haushalten (Sta.29 Kurzparkstrafen)	2124	3124	16	118.850,00	145.000,00	-26.150,00	123.013,22	145.000,00	-21.986,78
SU 21 / 31	Summe Erträge / Einzahlungen operative Gebarung				372.261,00	435.000,00	-62.739,00	380.937,55	435.000,00	-54.062,45
1/649000-650000	Zinsen für Finanzschulden in Euro	2241	3241	25	0,00	15.900,00	-15.900,00	0,00	15.900,00	-15.900,00
1/649000-728000	Entgelte für sonstige Leistungen	2225	3225	24	894.079,86	871.000,00	23.079,86	894.079,86	871.000,00	23.079,86
1/649000-728100	Entgelte für sonstige Leistungen (Spesen Parkraumbewirtsch.)	2225	3225	24	18.508,18	10.000,00	8.508,18	18.508,18	10.000,00	8.508,18
1/649000-729690	Sonstige Aufwendungen (Forderungsabschreibungen)	2225	3225	24	26.923,00	17.000,00	9.923,00	26.923,00	17.000,00	9.923,00
SU 22 / 32	Summe Aufwendungen / Auszahlungen operative Gebarung				939.511,04	913.900,00	25.611,04	939.511,04	913.900,00	25.611,04
SA 0 / SA 1	(0) Nettoergebnis (21 - 22) / (1) Geldfluss operative Gebarung (31 – 32)				-567.250,04	-478.900,00	-88.350,04	-558.573,49	-478.900,00	-79.673,49
SU 23	Summe Haushaltsrücklagen				0,00	0,00	0,00	0,00	0,00	0,00
SA00	Nettoergebnis nach Zuw./Entn. Haushaltsrücklagen (Saldo 0 +/- SU23)				-567.250,04	-478.900,00	-88.350,04			
Investive Gebarung										
SU 33	Summe Einzahlungen investive Gebarung							0,00	0,00	0,00
SU 34	Summe Auszahlungen investive Gebarung							0,00	0,00	0,00
SA2	Saldo (2) Geldfluss aus der Investiven Gebarung (33 – 34)							0,00	0,00	0,00
SA3	Saldo (3) Nettofinanzierungssaldo (Saldo 1 + Saldo 2)							-558.573,49	-478.900,00	-79.673,49
Finanzierungstätigkeit										
SU 35	Summe Einzahlungen aus der Finanzierungstätigkeit							0,00	0,00	0,00
SU 36	Summe Auszahlungen aus der Finanzierungstätigkeit							0,00	0,00	0,00
SA4	Saldo (4) Geldfluss aus der Finanzierungstätigkeit (35 – 36)							0,00	0,00	0,00
SA5	Saldo (5) Geldfluss aus der voranschlagswirksamen Gebarung (Saldo 3 + Saldo 4)							-558.573,49	-478.900,00	-79.673,49
649100	Sonst. Einr. u. Maßn. (Parkdeck ÖBB)									
Operative Gebarung										
SU 21 / 31	Summe Erträge / Einzahlungen operative Gebarung				0,00	0,00	0,00	0,00	0,00	0,00

		MVAG MVAG VCQU			Ergebnisrechnung			Finanzierungsrechnung		
		EH	FH		RA 2022	VA 2022	RA - VA	RA 2022	VA 2022	RA - VA
5/649100-775000	Kapitaltransfers an Unternehmungen (ohne Finanzuntern.) und andere	2233	1 44		537.300,00	520.000,00	17.300,00	0,00	0,00	0,00
SU 22 / 32	Summe Aufwendungen / Auszahlungen operative Gebarung				537.300,00	520.000,00	17.300,00	0,00	0,00	0,00
SA 0 / SA 1	(0) Nettoergebnis (21 - 22) / (1) Geldfluss operative Gebarung (31 - 32)				-537.300,00	-520.000,00	-17.300,00	0,00	0,00	0,00
6/649100+895001	Entnahmen von allgemeinen Haushaltsrücklagen	2301	1		537.300,00	0,00	537.300,00	0,00	0,00	0,00
SU 23	Summe Haushaltsrücklagen				537.300,00	0,00	537.300,00	0,00	0,00	0,00
SA00	Nettoergebnis nach Zuw./Entn. Haushaltsrücklagen (Saldo 0 +/- SU23)				0,00	-520.000,00	520.000,00			
Investive Gebarung										
SU 33	Summe Einzahlungen investive Gebarung							0,00	0,00	0,00
5/649100-775000	Kapitaltransfers an Unternehmungen (ohne Finanzuntern.) und andere		3433 1 44		0,00	0,00	0,00	537.300,00	520.000,00	17.300,00
SU 34	Summe Auszahlungen investive Gebarung							537.300,00	520.000,00	17.300,00
SA2	Saldo (2) Geldfluss aus der Investiven Gebarung (33 - 34)							-537.300,00	-520.000,00	-17.300,00
SA3	Saldo (3) Nettofinanzierungssaldo (Saldo 1 + Saldo 2)							-537.300,00	-520.000,00	-17.300,00
Finanzierungstätigkeit										
6/649100+346000	Investitionsdarlehen von Finanzunternehmen		3514 1 55		0,00	0,00	0,00	0,00	520.000,00	-520.000,00
SU 35	Summe Einzahlungen aus der Finanzierungstätigkeit							0,00	520.000,00	-520.000,00
SU 36	Summe Auszahlungen aus der Finanzierungstätigkeit							0,00	0,00	0,00
SA4	Saldo (4) Geldfluss aus der Finanzierungstätigkeit (35 - 36)							0,00	520.000,00	-520.000,00
SA5	Saldo (5) Geldfluss aus der voranschlagswirksamen Gebarung (Saldo 3 + Saldo 4)							-537.300,00	0,00	-537.300,00
68	Post- und Telekommunikationsdienste									
680	Post- und Telekommunikationsdienste									
680000	Post- und Telekommunikationsdienste									
Operative Gebarung										
SU 21 / 31	Summe Erträge / Einzahlungen operative Gebarung				0,00	0,00	0,00	0,00	0,00	0,00
1/680000-631000	Telekommunikationsdienste	2222 3222 24			2.257,04	50.000,00	-47.742,96	2.257,04	50.000,00	-47.742,96
SU 22 / 32	Summe Aufwendungen / Auszahlungen operative Gebarung				2.257,04	50.000,00	-47.742,96	2.257,04	50.000,00	-47.742,96
SA 0 / SA 1	(0) Nettoergebnis (21 - 22) / (1) Geldfluss operative Gebarung (31 - 32)				-2.257,04	-50.000,00	47.742,96	-2.257,04	-50.000,00	47.742,96
SU 23	Summe Haushaltsrücklagen				0,00	0,00	0,00	0,00	0,00	0,00
SA00	Nettoergebnis nach Zuw./Entn. Haushaltsrücklagen (Saldo 0 +/- SU23)				-2.257,04	-50.000,00	47.742,96			
Investive Gebarung										
SU 33	Summe Einzahlungen investive Gebarung							0,00	0,00	0,00
SU 34	Summe Auszahlungen investive Gebarung							0,00	0,00	0,00
SA2	Saldo (2) Geldfluss aus der Investiven Gebarung (33 - 34)							0,00	0,00	0,00
SA3	Saldo (3) Nettofinanzierungssaldo (Saldo 1 + Saldo 2)							-2.257,04	-50.000,00	47.742,96

	MVAG		VCQU	Ergebnisrechnung			Finanzierungsrechnung		
	EH	FH		RA 2022	VA 2022	RA - VA	RA 2022	VA 2022	RA - VA
Finanzierungstätigkeit									
SU 35							0,00	0,00	0,00
	Summe Einzahlungen aus der Finanzierungstätigkeit								
SU 36							0,00	0,00	0,00
	Summe Auszahlungen aus der Finanzierungstätigkeit								
SA4							0,00	0,00	0,00
	Saldo (4) Geldfluss aus der Finanzierungstätigkeit (35 – 36)								
SA5							-2.257,04	-50.000,00	47.742,96
	Saldo (5) Geldfluss aus der voranschlagswirksamen Gebarung (Saldo 3 + Saldo 4)								

		MVAG	MVAG	VCQU	Ergebnisrechnung			Finanzierungsrechnung		
		EH	FH		RA 2022	VA 2022	RA - VA	RA 2022	VA 2022	RA - VA
7 Wirtschaftsförderung										
77	Förderung des Fremdenverkehrs									
771	Maßnahmen zur Förderung des Fremdenverkehrs									
771000	Maßnahmen zur Förderung des Fremdenverkehrs									
Operative Gebarung										
SU 21 / 31	Summe Erträge / Einzahlungen operative Gebarung				0,00	0,00	0,00	0,00	0,00	0,00
1/771000-757000	Transfers an private Organisationen ohne Erwerbszweck	2234	3234	27	0,00	2.000,00	-2.000,00	0,00	2.000,00	-2.000,00
SU 22 / 32	Summe Aufwendungen / Auszahlungen operative Gebarung				0,00	2.000,00	-2.000,00	0,00	2.000,00	-2.000,00
SA 0 / SA 1	(0) Nettoergebnis (21 - 22) / (1) Geldfluss operative Gebarung (31 - 32)				0,00	-2.000,00	2.000,00	0,00	-2.000,00	2.000,00
SU 23	Summe Haushaltsrücklagen				0,00	0,00	0,00	0,00	0,00	0,00
SA00	Nettoergebnis nach Zuw./Entn. Haushaltsrücklagen (Saldo 0 +/- SU23)				0,00	-2.000,00	2.000,00			
Investive Gebarung										
SU 33	Summe Einzahlungen investive Gebarung							0,00	0,00	0,00
SU 34	Summe Auszahlungen investive Gebarung							0,00	0,00	0,00
SA2	Saldo (2) Geldfluss aus der Investiven Gebarung (33 - 34)							0,00	0,00	0,00
SA3	Saldo (3) Nettofinanzierungssaldo (Saldo 1 + Saldo 2)							0,00	-2.000,00	2.000,00
Finanzierungstätigkeit										
SU 35	Summe Einzahlungen aus der Finanzierungstätigkeit							0,00	0,00	0,00
SU 36	Summe Auszahlungen aus der Finanzierungstätigkeit							0,00	0,00	0,00
SA4	Saldo (4) Geldfluss aus der Finanzierungstätigkeit (35 - 36)							0,00	0,00	0,00
SA5	Saldo (5) Geldfluss aus der voranschlagswirksamen Gebarung (Saldo 3 + Saldo 4)							0,00	-2.000,00	2.000,00
78	Förderung von Handel, Gewerbe und Industrie									
789	Sonstige Einrichtungen und Maßnahmen									
789000	Sonstige Einrichtungen u. Maßnahmen z.Förd.d.Handels,Gew.u.Industrie									
Operative Gebarung										
2/789000+817100	Erträge aus der Auflösung v. sonstigen Rückst. (Abfertigungen)	2117			39.933,36	0,00	39.933,36	0,00	0,00	0,00
2/789000+817200	Erträge aus der Auflösung v. sonstigen Rückst. (Jubiläumsszuw.)	2117			11.275,37	0,00	11.275,37	0,00	0,00	0,00
2/789000+817300	Erträge aus der Auflösung v. sonstigen Rückst. (Urlaube)	2117			2.382,03	0,00	2.382,03	0,00	0,00	0,00
2/789000+817910	Erträge aus der Auflösung von sonstigen Rückstellungen (FHI)	2117			390.000,00	390.000,00	0,00	0,00	0,00	0,00

		MVAG			Ergebnisrechnung			Finanzierungsrechnung		
		EH	FH	VCQU	RA 2022	VA 2022	RA - VA	RA 2022	VA 2022	RA - VA
2/789000+817920	Erträge aus der Auflösung von sonstigen Rückstellungen (TFZ)	2117			684.753,00	710.000,00	-25.247,00	0,00	0,00	0,00
SU 21 / 31	Summe Erträge / Einzahlungen operative Gebarung				1.128.343,76	1.100.000,00	28.343,76	0,00	0,00	0,00
1/789000-510000	Geldbezüge der Vertragsbediensteten der Verwaltung	2211	3211	20	15.005,57	15.000,00	5,57	15.005,57	15.000,00	5,57
1/789000-563000	Sonstige Aufwandsentschädigungen	2213	3213	20	7,44	0,00	7,44	7,44	0,00	7,44
1/789000-569000	Sonstige Nebengebühren	2211	3211	20	24,00	0,00	24,00	24,00	0,00	24,00
1/789000-580000	Dienstgeberbeiträge zum Ausgleichsfonds für Familienbeihilfen	2212	3212	20	586,42	600,00	-13,58	586,42	600,00	-13,58
1/789000-582090	Sonstige Dienstgeberbeiträge zur sozialen Sicherheit	2212	3212	20	1.663,69	1.700,00	-36,31	1.663,69	1.700,00	-36,31
1/789000-590100	Freiwillige Sozialleistungen (DGB. Betriebspension)	2212	3212	20	140,28	200,00	-59,72	140,28	200,00	-59,72
1/789000-591000	Dotierung von Rückstellungen für Abfertigungen	2214			0,00	5.100,00	-5.100,00	0,00	0,00	0,00
1/789000-592000	Dotierung von Rückstellungen für Jubiläumsumwendungen	2214			0,00	1.800,00	-1.800,00	0,00	0,00	0,00
1/789000-593000	Dotierung von Rückstellungen für nicht konsumierte Urlaube	2214			0,00	200,00	-200,00	0,00	0,00	0,00
1/789000-650000	Zinsen für Finanzschulden in Euro	2241	3241	25	68.053,67	68.100,00	-46,33	68.053,67	68.100,00	-46,33
1/789000-724090	Reisegebühren	2225	3225	24	0,00	100,00	-100,00	0,00	100,00	-100,00
1/789000-755000	Transfers an Unternehmen (ohne Finanzuntern.) und andere (TFZ)	2233	3233	27	684.753,53	710.000,00	-25.246,47	684.753,53	710.000,00	-25.246,47
1/789000-755100	Transfers an Unternehmen (ohne Finanzuntern.) und andere (Business Messen)	2233	3233	27	390.000,00	390.000,00	0,00	390.000,00	390.000,00	0,00
1/789000-755200	Transfers an Unternehmen (ohne Finanzuntern.) und andere (FH)	2233	3233	27	884.660,00	900.000,00	-15.340,00	884.660,00	900.000,00	-15.340,00
1/789000-755700	Transfers an Unternehmen (ohne Finanzuntern.) und andere (WNSKS Sonderimmob.)	2233	3233	27	1.250.000,00	1.250.000,00	0,00	1.250.000,00	1.250.000,00	0,00
1/789000-755900	Transfers an Unternehmen (ohne Finanzuntern.) und andere (Kul.Tour.GmbH)	2233	3233	27	4.389.400,00	4.389.400,00	0,00	4.389.400,00	4.389.400,00	0,00
1/789000-775000	Kapitaltransfers an Unternehmungen (ohne Finanzuntern.) und andere	2233		44	142.497,08	135.000,00	7.497,08	0,00	0,00	0,00
SU 22 / 32	Summe Aufwendungen / Auszahlungen operative Gebarung				7.826.791,68	7.867.200,00	-40.408,32	7.684.294,60	7.725.100,00	-40.805,40
SA 0 / SA 1	(0) Nettoergebnis (21 - 22) / (1) Geldfluss operative Gebarung (31 - 32)				-6.698.447,92	-6.767.200,00	68.752,08	-7.684.294,60	-7.725.100,00	40.805,40
1/789000-795001	Zuweisung an allgemeine Haushaltsrücklagen	2401			132.000,00	0,00	-132.000,00	0,00	0,00	0,00
SU 23	Summe Haushaltsrücklagen				-132.000,00	0,00	-132.000,00	0,00	0,00	0,00
SA00	Nettoergebnis nach Zuw./Entn. Haushaltsrücklagen (Saldo 0 +/- SU23)				-6.830.447,92	-6.767.200,00	-63.247,92			

	MVAG	MVAG	VCQU	Ergebnisrechnung			Finanzierungsrechnung		
				EH	FH	RA 2022	VA 2022	RA - VA	RA 2022
Investive Gebarung									
SU 33	Summe Einzahlungen investive Gebarung						0,00	0,00	0,00
1/789000-775000	Kapitaltransfers an Unternehmungen (ohne Finanzuntern.) und andere		3433 44	0,00	0,00	0,00	142.497,08	135.000,00	7.497,08
SU 34	Summe Auszahlungen investive Gebarung						142.497,08	135.000,00	7.497,08
SA2	Saldo (2) Geldfluss aus der Investiven Gebarung (33 – 34)						-142.497,08	-135.000,00	-7.497,08
SA3	Saldo (3) Nettofinanzierungssaldo (Saldo 1 + Saldo 2)						-7.826.791,68	-7.860.100,00	33.308,32
Finanzierungstätigkeit									
SU 35	Summe Einzahlungen aus der Finanzierungstätigkeit						0,00	0,00	0,00
1/789000-346000	Investitionsdarlehen von Finanzunternehmen		3614 65	0,00	0,00	0,00	151.480,00	151.500,00	-20,00
SU 36	Summe Auszahlungen aus der Finanzierungstätigkeit						151.480,00	151.500,00	-20,00
SA4	Saldo (4) Geldfluss aus der Finanzierungstätigkeit (35 – 36)						-151.480,00	-151.500,00	20,00
SA5	Saldo (5) Geldfluss aus der voranschlagswirksamen Gebarung (Saldo 3 + Saldo 4)						-7.978.271,68	-8.011.600,00	33.328,32

		MVAG	MVAG	VCQU	Ergebnisrechnung			Finanzierungsrechnung		
		EH	FH		RA 2022	VA 2022	RA - VA	RA 2022	VA 2022	RA - VA
8 Dienstleistungen										
80	Gesonderte Verwaltung									
800	Hochbauverwaltung (soweit gesondert organisiert)									
800000	Hochbauverwaltung (Immobilienervice)									
Operative Gebarung										
SU 21 / 31	Summe Erträge / Einzahlungen operative Gebarung				0,00	0,00	0,00	0,00	0,00	0,00
1/800000-680000	Planmäßige Abschreibung		2226		75,42	200,00	-124,58	0,00	0,00	0,00
SU 22 / 32	Summe Aufwendungen / Auszahlungen operative Gebarung				75,42	200,00	-124,58	0,00	0,00	0,00
SA 0 / SA 1	(0) Nettoergebnis (21 - 22) / (1) Geldfluss operative Gebarung (31 - 32)				-75,42	-200,00	124,58	0,00	0,00	0,00
SU 23	Summe Haushaltsrücklagen				0,00	0,00	0,00	0,00	0,00	0,00
SA00	Nettoergebnis nach Zuw./Entn. Haushaltsrücklagen (Saldo 0 +/- SU23)				-75,42	-200,00	124,58			
Investive Gebarung										
SU 33	Summe Einzahlungen investive Gebarung							0,00	0,00	0,00
SU 34	Summe Auszahlungen investive Gebarung							0,00	0,00	0,00
SA2	Saldo (2) Geldfluss aus der Investiven Gebarung (33 - 34)							0,00	0,00	0,00
SA3	Saldo (3) Nettofinanzierungssaldo (Saldo 1 + Saldo 2)							0,00	0,00	0,00
Finanzierungstätigkeit										
SU 35	Summe Einzahlungen aus der Finanzierungstätigkeit							0,00	0,00	0,00
SU 36	Summe Auszahlungen aus der Finanzierungstätigkeit							0,00	0,00	0,00
SA4	Saldo (4) Geldfluss aus der Finanzierungstätigkeit (35 - 36)							0,00	0,00	0,00
SA5	Saldo (5) Geldfluss aus der voranschlagswirksamen Gebarung (Saldo 3 + Saldo 4)							0,00	0,00	0,00
81	Öffentliche Einrichtungen (soweit nicht dem Abschnitt 85 zuzuordnen)									
812	WC-Anlagen									
812000	WC-Anlagen									
Operative Gebarung										
2/812000+810000	Erträge aus Leistungen	2114	3114	13	3.853,45	2.000,00	1.853,45	3.853,45	2.000,00	1.853,45
SU 21 / 31	Summe Erträge / Einzahlungen operative Gebarung				3.853,45	2.000,00	1.853,45	3.853,45	2.000,00	1.853,45
1/812000-459290	Sonstige Verbrauchsgüter	2221	3221	23	1,79	500,00	-498,21	1,79	500,00	-498,21
1/812000-600200	Energiebezüge: Strom	2222	3222	24	2.171,63	2.000,00	171,63	2.171,63	2.000,00	171,63
1/812000-614000	Instandhaltung von Gebäuden und Bauten	2224	3224	24	8.461,39	8.000,00	461,39	8.461,39	8.000,00	461,39
1/812000-680000	Planmäßige Abschreibung		2226		8.630,63	8.600,00	30,63	0,00	0,00	0,00
1/812000-710200	Öffentliche Abgaben, ohne Gebühren gemäß FAG	2225	3225	24	0,00	300,00	-300,00	0,00	300,00	-300,00

		MVAG MVAG VCQU			Ergebnisrechnung			Finanzierungsrechnung		
		EH	FH	VCQU	RA 2022	VA 2022	RA - VA	RA 2022	VA 2022	RA - VA
1/812000-711200	Gebühren f.d.Benützung v.Gemeindeeinrichtungen u. -anlagen gem. FAG	2225	3225	24	46,68	100,00	-53,32	46,68	100,00	-53,32
1/812000-728200	Entgelte für sonstige Leistungen	2225	3225	24	17.360,48	15.000,00	2.360,48	17.360,48	15.000,00	2.360,48
SU 22 / 32	Summe Aufwendungen / Auszahlungen operative Gebarung				36.672,60	34.500,00	2.172,60	28.041,97	25.900,00	2.141,97
SA 0 / SA 1	(0) Nettoergebnis (21 - 22) / (1) Geldfluss operative Gebarung (31 – 32)				-32.819,15	-32.500,00	-319,15	-24.188,52	-23.900,00	-288,52
SU 23	Summe Haushaltsrücklagen				0,00	0,00	0,00	0,00	0,00	0,00
SA00	Nettoergebnis nach Zuw./Entn. Haushaltsrücklagen (Saldo 0 +/- SU23)				-32.819,15	-32.500,00	-319,15			
Investive Gebarung										
SU 33	Summe Einzahlungen investive Gebarung							0,00	0,00	0,00
SU 34	Summe Auszahlungen investive Gebarung							0,00	0,00	0,00
SA2	Saldo (2) Geldfluss aus der Investiven Gebarung (33 – 34)							0,00	0,00	0,00
SA3	Saldo (3) Nettofinanzierungssaldo (Saldo 1 + Saldo 2)							-24.188,52	-23.900,00	-288,52
Finanzierungstätigkeit										
SU 35	Summe Einzahlungen aus der Finanzierungstätigkeit							0,00	0,00	0,00
SU 36	Summe Auszahlungen aus der Finanzierungstätigkeit							0,00	0,00	0,00
SA4	Saldo (4) Geldfluss aus der Finanzierungstätigkeit (35 – 36)							0,00	0,00	0,00
SA5	Saldo (5) Geldfluss aus der voranschlagswirksamen Gebarung (Saldo 3 + Saldo 4)							-24.188,52	-23.900,00	-288,52
814	Straßenreinigung									
814000	Straßenreinigung									
Operative Gebarung										
2/814000+803000	Veräußerungen von technischen Anlagen, Fahrzeugen und Maschinen	2116		31	0,00	100,00	-100,00	0,00	0,00	0,00
2/814000+803200	Veräußerungen von technischen Anlagen, Fahrzeugen und Maschinen	2116		31	19.300,00	0,00	19.300,00	0,00	0,00	0,00
2/814000+810099	Erträge aus Leistungen (interne Verr.)	2114	3114	13	68.784,50	50.000,00	18.784,50	68.811,50	50.000,00	18.811,50
2/814000+810200	Leistungserlöse	2114	3114	13	64.060,89	55.000,00	9.060,89	64.012,60	55.000,00	9.012,60
2/814000+817100	Erträge aus der Auflösung v. sonstigen Rückst. (Abfertigungen)	2117			65.609,31	0,00	65.609,31	0,00	0,00	0,00
2/814000+817200	Erträge aus der Auflösung v. sonstigen Rückst. (Jubiläumsszuw.)	2117			37.095,97	5.100,00	31.995,97	0,00	0,00	0,00
2/814000+817300	Erträge aus der Auflösung v. sonstigen Rückst. (Urlaube)	2117			5.668,24	0,00	5.668,24	0,00	0,00	0,00
2/814000+829000	Sonstige Erträge	2116	3116	18	11.316,58	10.000,00	1.316,58	15.443,52	10.000,00	5.443,52
2/814000+829100	Sonstige Erträge	2116	3116	18	6.331,15	0,00	6.331,15	6.331,15	0,00	6.331,15
SU 21 / 31	Summe Erträge / Einzahlungen operative Gebarung				278.166,64	120.200,00	157.966,64	154.598,77	115.000,00	39.598,77
1/814000-400000	Geringwertige Wirtschaftsgüter des Anlagevermögens	2221	3221	23	19.358,58	20.000,00	-641,42	19.358,58	20.000,00	-641,42
1/814000-400100	Geringwertige Wirtschaftsgüter des Anlagevermögens	2221	3221	23	0,00	100,00	-100,00	0,00	100,00	-100,00

		MVAG			Ergebnisrechnung			Finanzierungsrechnung		
		EH	FH	VCQU	RA 2022	VA 2022	RA - VA	RA 2022	VA 2022	RA - VA
1/814000-400400	Geringwertige Wirtschaftsgüter des Anlagevermögens	2221	3221	23	0,00	300,00	-300,00	0,00	300,00	-300,00
1/814000-400500	Geringwertige Wirtschaftsgüter (GWG)	2221	3221	23	0,00	100,00	-100,00	0,00	100,00	-100,00
1/814000-409000	Ersatzteile	2221	3221	23	46.427,63	30.000,00	16.427,63	46.537,63	30.000,00	16.537,63
1/814000-452000	Treibstoffe	2221	3221	23	100,02	7.000,00	-6.899,98	100,02	7.000,00	-6.899,98
1/814000-452099	Treibstoffe (interne Verr.)	2221	3221	23	82.886,90	45.000,00	37.886,90	82.886,90	45.000,00	37.886,90
1/814000-453000	Schmier- und Schleifmittel	2221	3221	23	831,80	1.300,00	-468,20	831,80	1.300,00	-468,20
1/814000-453099	Schmier- und Schleifmittel (interne Verr.)	2221	3221	23	2.702,43	1.200,00	1.502,43	2.702,43	1.200,00	1.502,43
1/814000-455000	Chemische und sonstige artverwandte Mittel	2221	3221	23	119.105,42	220.000,00	-100.894,58	128.265,42	220.000,00	-91.734,58
1/814000-455099	Chemische und sonstige artverwandte Mittel (interne Verr.)	2221	3221	23	95,49	300,00	-204,51	95,49	300,00	-204,51
1/814000-458000	Mittel zur ärztlichen Betreuung und Gesundheitsvorsorge	2221	3221	23	557,08	600,00	-42,92	557,08	600,00	-42,92
1/814000-459000	Sonstige Verbrauchsgüter	2221	3221	23	3.907,96	5.700,00	-1.792,04	3.907,96	5.700,00	-1.792,04
1/814000-459090	Sonstige Verbrauchsgüter	2221	3221	23	9.847,24	3.000,00	6.847,24	9.847,24	3.000,00	6.847,24
1/814000-459099	Sonstige Verbrauchsgüter (interne Verr.)	2221	3221	23	0,00	300,00	-300,00	0,00	300,00	-300,00
1/814000-459190	Sonstige Verbrauchsgüter	2221	3221	23	0,00	100,00	-100,00	0,00	100,00	-100,00
1/814000-459490	Sonstige Verbrauchsgüter	2221	3221	23	287,50	500,00	-212,50	287,50	500,00	-212,50
1/814000-510000	Geldbezüge der Vertragsbediensteten der Verwaltung	2211	3211	20	30.143,84	30.300,00	-156,16	30.143,84	30.300,00	-156,16
1/814000-511000	Geldbezüge der Vertragsbediensteten in handwerklicher Verwendung	2211	3211	20	727.039,33	732.200,00	-5.160,67	727.039,33	732.200,00	-5.160,67
1/814000-563000	Sonstige Aufwandsentschädigungen	2213	3213	20	2.877,61	2.100,00	777,61	2.877,61	2.100,00	777,61
1/814000-565000	Mehrleistungsvergütungen	2211	3211	20	79.585,95	144.300,00	-64.714,05	79.585,95	144.300,00	-64.714,05
1/814000-566000	Zuwendungen aus Anlass von Dienstjubiläen	2212	3212	20	4.372,80	4.400,00	-27,20	4.372,80	4.400,00	-27,20
1/814000-569000	Sonstige Nebengebühren	2211	3211	20	31.671,34	30.000,00	1.671,34	31.671,34	30.000,00	1.671,34
1/814000-580000	Dienstgeberbeiträge zum Ausgleichsfonds für Familienbeihilfen	2212	3212	20	27.603,22	26.500,00	1.103,22	27.603,22	26.500,00	1.103,22
1/814000-582090	Sonstige Dienstgeberbeiträge zur sozialen Sicherheit	2212	3212	20	178.553,74	182.300,00	-3.746,26	178.553,74	182.300,00	-3.746,26
1/814000-582190	Sonst.DGB.zur soz.Sicherheit (Abfertigung neu)	2212	3212	20	4.336,81	4.500,00	-163,19	4.336,81	4.500,00	-163,19
1/814000-590100	Freiwillige Sozialleistungen (DGB. Betriebspension)	2212	3212	20	202,64	200,00	2,64	202,64	200,00	2,64
1/814000-591000	Dotierung von Rückstellungen für Abfertigungen	2214			0,00	12.100,00	-12.100,00	0,00	0,00	0,00
1/814000-592000	Dotierung von Rückstellungen für Jubiläumszuwendungen	2214			1.205,59	8.900,00	-7.694,41	0,00	0,00	0,00
1/814000-593000	Dotierung von Rückstellungen für nicht konsumierte Urlaube	2214			11.926,60	2.200,00	9.726,60	0,00	0,00	0,00

		MVAG			Ergebnisrechnung			Finanzierungsrechnung		
		MVAG	VCQU		RA 2022	VA 2022	RA - VA	RA 2022	VA 2022	RA - VA
		EH	FH							
1/814000-600100	Energiebezüge: Strom	2222	3222	24	2.424,07	1.700,00	724,07	2.424,07	1.700,00	724,07
1/814000-600190	Energiebezüge: Gas	2222	3222	24	771,26	500,00	271,26	771,26	500,00	271,26
1/814000-600290	Energiebezüge	2222	3222	24	3.652,00	3.500,00	152,00	3.652,00	3.500,00	152,00
1/814000-600390	Energiebezüge: Wärme	2222	3222	24	4.198,74	4.000,00	198,74	4.198,74	4.000,00	198,74
1/814000-614300	Instandhaltung von Gebäuden und Bauten	2224	3224	24	2.902,67	3.000,00	-97,33	2.902,67	3.000,00	-97,33
1/814000-614399	Instandhaltung von Gebäuden und Bauten (interne Verr.)	2224	3224	24	3.094,80	0,00	3.094,80	3.094,80	0,00	3.094,80
1/814000-616000	Instandhaltung von Maschinen und maschinellen Anlagen	2224	3224	24	27.682,08	9.000,00	18.682,08	27.682,08	9.000,00	18.682,08
1/814000-616099	Instandhaltung von Maschinen und maschinellen Anlagen (interne Verr.)	2224	3224	24	35.161,32	50.000,00	-14.838,68	35.161,32	50.000,00	-14.838,68
1/814000-617000	Instandhaltung von Fahrzeugen	2224	3224	24	13.550,35	30.000,00	-16.449,65	13.550,35	30.000,00	-16.449,65
1/814000-617099	Instandhaltung von Fahrzeugen (interne Verr.)	2224	3224	24	39.598,98	30.000,00	9.598,98	39.598,98	30.000,00	9.598,98
1/814000-618000	Instandhaltung v.sonstigen Anlagen	2224	3224	24	283,33	7.000,00	-6.716,67	283,33	7.000,00	-6.716,67
1/814000-618099	Instandhaltung von sonstigen Anlagen (interne Verr.)	2224	3224	24	3.519,43	4.000,00	-480,57	3.519,43	4.000,00	-480,57
1/814000-619000	Instandhaltung von Sonderanlagen	2224	3224	24	1.367,76	12.500,00	-11.132,24	1.367,76	12.500,00	-11.132,24
1/814000-619099	Instandhaltung von Sonderanlagen (interne Verr.)	2224	3224	24	43.452,94	32.500,00	10.952,94	43.452,94	32.500,00	10.952,94
1/814000-621000	Sonstige Transporte	2222	3222	24	2.539,44	120.000,00	-117.460,56	2.539,44	120.000,00	-117.460,56
1/814000-621099	Sonstige Transporte (interne Verr.)	2222	3222	24	365.299,00	250.000,00	115.299,00	365.299,00	250.000,00	115.299,00
1/814000-631500	Telekommunikationsdienste	2222	3222	24	696,82	1.500,00	-803,18	696,82	1.500,00	-803,18
1/814000-670000	Versicherungen	2222	3222	24	6.545,54	8.000,00	-1.454,46	6.545,54	8.000,00	-1.454,46
1/814000-680000	Planmäßige Abschreibung	2226			178.560,56	137.400,00	41.160,56	0,00	0,00	0,00
1/814000-710000	Öffentliche Abgaben, ohne Gebühren gemäß FAG	2225	3225	24	2.233,41	2.400,00	-166,59	2.233,41	2.400,00	-166,59
1/814000-711200	Gebühren f.d.Benützung v.Gemeindeeinrichtungen u. -anlagen gem. FAG	2225	3225	24	2.044,40	1.600,00	444,40	2.044,40	1.600,00	444,40
1/814000-724090	Reisegebühren	2225	3225	24	2.541,38	4.000,00	-1.458,62	2.541,38	4.000,00	-1.458,62
1/814000-728000	Entgelte für sonstige Leistungen	2225	3225	24	474.120,56	420.000,00	54.120,56	474.120,56	420.000,00	54.120,56
1/814000-728199	Entgelte für sonstige Leistungen (interne Verr.)	2225	3225	24	11.893,06	9.600,00	2.293,06	11.893,06	9.600,00	2.293,06
1/814000-728299	Entgelte für sonstige Leistungen (interne Verr.)	2225	3225	24	24.259,20	30.000,00	-5.740,80	24.259,20	30.000,00	-5.740,80
1/814000-728500	Entgelte für sonstige Leistungen	2225	3225	24	300,00	300,00	0,00	300,00	300,00	0,00
1/814000-729690	Sonstige Aufwendungen (Forderungsabschreibungen)	2225	3225	24	573,12	700,00	-126,88	573,12	700,00	-126,88
SU 22 / 32	Summe Aufwendungen / Auszahlungen operative Gebarung				2.638.893,74	2.688.700,00	-49.806,26	2.456.470,99	2.528.100,00	-71.629,01
SA 0 / SA 1	(0) Nettoergebnis (21 - 22) / (1) Geldfluss operative Gebarung (31 - 32)				-2.360.727,10	-2.568.500,00	207.772,90	-2.301.872,22	-2.413.100,00	111.227,78

		MVAG		VCQU	Ergebnisrechnung			Finanzierungsrechnung		
		EH	FH		RA 2022	VA 2022	RA - VA	RA 2022	VA 2022	RA - VA
1/814000-795001	Zuweisung an allgemeine Haushaltsrücklagen	2401			400.032,50	0,00	-400.032,50	0,00	0,00	0,00
SU 23	Summe Haushaltsrücklagen				-400.032,50	0,00	-400.032,50	0,00	0,00	0,00
SA00	Nettoergebnis nach Zuw./Entn. Haushaltsrücklagen (Saldo 0 +/- SU23)				-2.760.759,60	-2.568.500,00	-192.259,60			
Investive Gebarung										
2/814000+803000	Veräußerungen von technischen Anlagen, Fahrzeugen und Maschinen		3314	31	0,00	0,00	0,00	0,00	100,00	-100,00
2/814000+803200	Veräußerungen von technischen Anlagen, Fahrzeugen und Maschinen		3314	31	0,00	0,00	0,00	19.300,00	0,00	19.300,00
SU 33	Summe Einzahlungen investive Gebarung							19.300,00	100,00	19.200,00
1/814000-030000	Werkzeuge und sonstige Erzeugungsmittel		3414	2 41	0,00	0,00	0,00	0,00	1.500,00	-1.500,00
1/814000-040000	Fahrzeuge		3414	2 41	0,00	0,00	0,00	169.610,95	540.000,00	-370.389,05
1/814000-042091	Amts-, Betriebs- und Geschäftsausstattung		3415	2 41	0,00	0,00	0,00	837,24	1.500,00	-662,76
1/814000-050000	Sonderanlagen		3412	2 40	0,00	0,00	0,00	16.555,00	5.000,00	11.555,00
SU 34	Summe Auszahlungen investive Gebarung							187.003,19	548.000,00	-360.996,81
SA2	Saldo (2) Geldfluss aus der Investiven Gebarung (33 – 34)							-167.703,19	-547.900,00	380.196,81
SA3	Saldo (3) Nettofinanzierungssaldo (Saldo 1 + Saldo 2)							-2.469.575,41	-2.961.000,00	491.424,59
Finanzierungstätigkeit										
SU 35	Summe Einzahlungen aus der Finanzierungstätigkeit							0,00	0,00	0,00
SU 36	Summe Auszahlungen aus der Finanzierungstätigkeit							0,00	0,00	0,00
SA4	Saldo (4) Geldfluss aus der Finanzierungstätigkeit (35 – 36)							0,00	0,00	0,00
SA5	Saldo (5) Geldfluss aus der voranschlagswirksamen Gebarung (Saldo 3 + Saldo 4)							-2.469.575,41	-2.961.000,00	491.424,59
815	Park- und Gartenanlagen, Kinderspielplätze									
815000	Park- und Gartenanlagen, Kinderspielplätze (Grünraum)									
Operative Gebarung										
2/815000+803000	Veräußerungen von technischen Anlagen, Fahrzeugen und Maschinen	2116		31	1.150,00	1.000,00	150,00	0,00	0,00	0,00
2/815000+810090	Erträge aus Leistungen	2114	3114	13	162.648,01	156.000,00	6.648,01	151.569,01	156.000,00	-4.430,99
2/815000+810099	Erträge aus Leistungen (interne Verr.)	2114	3114	13	34.827,47	20.000,00	14.827,47	34.827,47	20.000,00	14.827,47
2/815000+813000	Erträge aus der Auflösung von Investitionszuschüssen (Kapitaltransfers)	2127			606,06	600,00	6,06	0,00	0,00	0,00
2/815000+817100	Erträge aus der Auflösung v. sonstigen Rückst. (Abfertigungen)	2117			256.021,71	135.400,00	120.621,71	0,00	0,00	0,00
2/815000+817200	Erträge aus der Auflösung v. sonstigen Rückst. (Jubiläumszuw.)	2117			44.982,67	0,00	44.982,67	0,00	0,00	0,00
2/815000+817300	Erträge aus der Auflösung v. sonstigen Rückst. (Urlaube)	2117			13.088,07	0,00	13.088,07	0,00	0,00	0,00
2/815000+829000	Sonstige Erträge	2116	3116	18	1.000,00	1.000,00	0,00	1.000,00	1.000,00	0,00

		MVAG			Ergebnisrechnung			Finanzierungsrechnung		
		EH	FH	VCQU	RA 2022	VA 2022	RA - VA	RA 2022	VA 2022	RA - VA
2/815000+829100	Sonstige Erträge	2116	3116	18	18.561,85	0,00	18.561,85	18.561,85	0,00	18.561,85
2/815000+850000	Interessentenbeiträge von Grundstückseigentümern und Anrainern (Ausgleichsabgabe - Baumschutzverordnung)	2111	3111	10	25.200,00	0,00	25.200,00	6.800,00	0,00	6.800,00
2/815000+863000	Transfers von sonstigen Trägern öffentlichen Rechts und Sozialversicherungsträgern	2121	3121	15	44.033,14	31.800,00	12.233,14	46.419,07	31.800,00	14.619,07
2/815000+868000	Transfers von privaten Haushalten	2124	3124	16	488,95	0,00	488,95	488,95	0,00	488,95
SU 21 / 31	Summe Erträge / Einzahlungen operative Gebarung				602.607,93	345.800,00	256.807,93	259.666,35	208.800,00	50.866,35
1/815000-400000	Geringwertige Wirtschaftsgüter des Anlagevermögens	2221	3221	23	13.320,34	12.000,00	1.320,34	13.320,34	12.000,00	1.320,34
1/815000-400100	Geringwertige Wirtschaftsgüter des Anlagevermögens	2221	3221	23	23.950,21	20.000,00	3.950,21	23.950,21	20.000,00	3.950,21
1/815000-400400	Geringwertige Wirtschaftsgüter des Anlagevermögens	2221	3221	23	0,00	200,00	-200,00	0,00	200,00	-200,00
1/815000-400500	Geringwertige Wirtschaftsgüter (GWG)	2221	3221	23	0,00	300,00	-300,00	0,00	300,00	-300,00
1/815000-402000	Materialien für innerbetriebliche Leistungen	2221	3221	23	656,80	1.300,00	-643,20	656,80	1.300,00	-643,20
1/815000-409000	Ersatzteile	2221	3221	23	10.790,41	13.000,00	-2.209,59	10.790,41	13.000,00	-2.209,59
1/815000-420000	Roh-, Hilfs- und Baustoffe	2221	3221	23	60.208,64	60.000,00	208,64	60.208,64	60.000,00	208,64
1/815000-420290	Roh-, Hilfs- und Baustoffe	2221	3221	23	8.530,88	8.000,00	530,88	8.530,88	8.000,00	530,88
1/815000-420590	Roh-, Hilfs- und Baustoffe	2221	3221	23	893,00	1.000,00	-107,00	893,00	1.000,00	-107,00
1/815000-452000	Treibstoffe	2221	3221	23	0,00	2.000,00	-2.000,00	0,00	2.000,00	-2.000,00
1/815000-452099	Treibstoffe (interne Verr.)	2221	3221	23	54.535,14	35.000,00	19.535,14	54.535,14	35.000,00	19.535,14
1/815000-453000	Schmier- und Schleifmittel	2221	3221	23	1.850,79	2.000,00	-149,21	1.850,79	2.000,00	-149,21
1/815000-455000	Chemische und sonstige artverwandte Mittel	2221	3221	23	2.815,31	4.000,00	-1.184,69	2.815,31	4.000,00	-1.184,69
1/815000-458000	Mittel zur ärztlichen Betreuung und Gesundheitsvorsorge	2221	3221	23	210,60	400,00	-189,40	210,60	400,00	-189,40
1/815000-459000	Sonstige Verbrauchsgüter	2221	3221	23	12.799,02	11.000,00	1.799,02	12.799,02	11.000,00	1.799,02
1/815000-459090	Sonstige Verbrauchsgüter	2221	3221	23	95,35	100,00	-4,65	95,35	100,00	-4,65
1/815000-459190	Sonstige Verbrauchsgüter	2221	3221	23	956,90	1.100,00	-143,10	956,90	1.100,00	-143,10
1/815000-459490	Sonstige Verbrauchsgüter	2221	3221	23	1.662,07	1.300,00	362,07	1.662,07	1.300,00	362,07
1/815000-510000	Geldbezüge der Vertragsbediensteten der Verwaltung	2211	3211	20	137.691,66	136.300,00	1.391,66	137.691,66	136.300,00	1.391,66
1/815000-510200	Geldbezüge der Vertragsbediensteten der Verwaltung	2211	3211	20	56.480,47	56.300,00	180,47	56.480,47	56.300,00	180,47
1/815000-511000	Geldbezüge der Vertragsbediensteten in handwerklicher Verwendung	2211	3211	20	1.109.663,66	1.182.400,00	-72.736,34	1.109.663,66	1.182.400,00	-72.736,34
1/815000-511200	Geldbezüge der Vertragsbediensteten in handwerklicher Verwendung	2211	3211	20	85.215,65	67.000,00	18.215,65	85.215,65	67.000,00	18.215,65

		MVAG			Ergebnisrechnung			Finanzierungsrechnung		
		EH	FH	VCQU	RA 2022	VA 2022	RA - VA	RA 2022	VA 2022	RA - VA
1/815000-520000	Geldbezüge der ganzjährig beschäftigten Angestellten	2211	3211	20	17,56	100,00	-82,44	17,56	100,00	-82,44
1/815000-523000	Geldbezüge der nicht ganzjährig beschäftigten Arbeiter	2211	3211	20	236.099,85	286.500,00	-50.400,15	236.099,85	286.500,00	-50.400,15
1/815000-563000	Sonstige Aufwandsentschädigungen	2213	3213	20	9.163,32	10.500,00	-1.336,68	9.163,32	10.500,00	-1.336,68
1/815000-565000	Mehrleistungsvergütungen	2211	3211	20	23.287,78	59.600,00	-36.312,22	23.287,78	59.600,00	-36.312,22
1/815000-566000	Zuwendungen aus Anlass von Dienstjubiläen	2212	3212	20	0,68	0,00	0,68	0,68	0,00	0,68
1/815000-569000	Sonstige Nebengebühren	2211	3211	20	20.862,32	16.000,00	4.862,32	20.862,32	16.000,00	4.862,32
1/815000-580000	Dienstgeberbeiträge zum Ausgleichsfonds für Familienbeihilfen	2212	3212	20	50.847,95	54.500,00	-3.652,05	50.847,95	54.500,00	-3.652,05
1/815000-581200	Dienstgeberbeiträge zur Alterssicherung	2212	3212	20	124,00	0,00	124,00	124,00	0,00	124,00
1/815000-582090	Sonstige Dienstgeberbeiträge zur sozialen Sicherheit	2212	3212	20	317.774,76	338.800,00	-21.025,24	317.774,76	338.800,00	-21.025,24
1/815000-582190	Sonst.DGB.zur soz.Sicherheit (Abfertigung neu)	2212	3212	20	13.904,22	16.000,00	-2.095,78	13.904,22	16.000,00	-2.095,78
1/815000-590100	Freiwillige Sozialleistungen	2212	3212	20	0,12	0,00	0,12	0,12	0,00	0,12
1/815000-591000	Dotierung von Rückstellungen für Abfertigungen	2214			844,95	12.200,00	-11.355,05	0,00	0,00	0,00
1/815000-592000	Dotierung von Rückstellungen für Jubiläumswendungen	2214			2.544,40	22.300,00	-19.755,60	0,00	0,00	0,00
1/815000-593000	Dotierung von Rückstellungen für nicht konsumierte Urlaube	2214			13.004,59	2.600,00	10.404,59	0,00	0,00	0,00
1/815000-600000	Energiebezüge: Strom	2222	3222	24	4.979,82	8.000,00	-3.020,18	4.979,82	8.000,00	-3.020,18
1/815000-600100	Energiebezüge: Strom	2222	3222	24	10.302,25	6.000,00	4.302,25	10.302,25	6.000,00	4.302,25
1/815000-600190	Energiebezüge: Gas	2222	3222	24	3.277,83	3.000,00	277,83	3.277,83	3.000,00	277,83
1/815000-600390	Energiebezüge: Wärme	2222	3222	24	17.844,71	18.000,00	-155,29	17.844,71	18.000,00	-155,29
1/815000-610000	Instandhaltung von Grund und Boden	2224	3224	24	0,00	3.700,00	-3.700,00	0,00	3.700,00	-3.700,00
1/815000-613000	Instandhaltung von sonstigen Grundstückseinrichtungen	2224	3224	24	36.769,16	20.000,00	16.769,16	36.769,16	20.000,00	16.769,16
1/815000-614000	Instandhaltung von Gebäuden und Bauten	2224	3224	24	1.499,57	3.300,00	-1.800,43	1.499,57	3.300,00	-1.800,43
1/815000-614300	Instandhaltung von Gebäuden und Bauten	2224	3224	24	691,06	0,00	691,06	691,06	0,00	691,06
1/815000-616000	Instandhaltung von Maschinen und maschinellen Anlagen	2224	3224	24	528,53	2.200,00	-1.671,47	528,53	2.200,00	-1.671,47
1/815000-617000	Instandhaltung von Fahrzeugen	2224	3224	24	18.511,03	20.000,00	-1.488,97	18.511,03	20.000,00	-1.488,97
1/815000-618000	Instandhaltung v.sonstigen Anlagen	2224	3224	24	147,87	500,00	-352,13	147,87	500,00	-352,13
1/815000-621099	Sonstige Transporte (interne Verr.)	2222	3222	24	0,00	1.000,00	-1.000,00	0,00	1.000,00	-1.000,00
1/815000-630000	Postdienste	2222	3222	24	0,00	100,00	-100,00	0,00	100,00	-100,00
1/815000-631500	Telekommunikationsdienste	2222	3222	24	2.709,58	3.000,00	-290,42	2.709,58	3.000,00	-290,42
1/815000-640000	Rechts- und Beratungsaufwand	2222	3222	24	0,00	100,00	-100,00	0,00	100,00	-100,00

		MVAG			Ergebnisrechnung			Finanzierungsrechnung		
		EH	FH	VCQU	RA 2022	VA 2022	RA - VA	RA 2022	VA 2022	RA - VA
1/815000-670000	Versicherungen	2222	3222	24	16.153,86	17.000,00	-846,14	16.153,86	17.000,00	-846,14
1/815000-670100	Versicherungen	2222	3222	24	17.102,92	21.000,00	-3.897,08	17.102,92	21.000,00	-3.897,08
1/815000-680000	Planmäßige Abschreibung	2226			108.193,45	85.700,00	22.493,45	0,00	0,00	0,00
1/815000-700000	Miet- und Pachtaufwand	2223	3223	24	4.548,30	2.000,00	2.548,30	4.548,30	2.000,00	2.548,30
1/815000-710000	Öffentliche Abgaben, ohne Gebühren gemäß FAG	2225	3225	24	2.631,77	2.000,00	631,77	2.631,77	2.000,00	631,77
1/815000-711200	Gebühren f.d.Benützung v.Gemeindeeinrichtungen u. -anlagen gem. FAG	2225	3225	24	39.042,68	17.000,00	22.042,68	39.042,68	17.000,00	22.042,68
1/815000-724090	Reisegebühren	2225	3225	24	2.909,32	2.000,00	909,32	2.909,32	2.000,00	909,32
1/815000-728000	Entgelte für sonstige Leistungen	2225	3225	24	58.554,90	60.000,00	-1.445,10	58.554,90	60.000,00	-1.445,10
1/815000-728050	Entgelte für sonstige Leistungen	2225	3225	24	584,22	0,00	584,22	584,22	0,00	584,22
1/815000-728099	Entgelte für sonstige Leistungen (interne Verr.)	2225	3225	24	17.096,19	9.900,00	7.196,19	17.096,19	9.900,00	7.196,19
1/815000-728199	Entgelte für sonstige Leistungen (interne Verr.)	2225	3225	24	29.239,68	24.400,00	4.839,68	29.239,68	24.400,00	4.839,68
1/815000-728200	Entgelte für sonstige Leistungen	2225	3225	24	2.400,00	0,00	2.400,00	2.800,00	0,00	2.800,00
1/815000-728299	Entgelte für sonstige Leistungen (interne Verr.)	2225	3225	24	31.917,83	5.000,00	26.917,83	31.917,83	5.000,00	26.917,83
1/815000-728400	Entgelte für sonstige Leistungen	2225	3225	24	14.149,24	13.900,00	249,24	14.149,24	13.900,00	249,24
1/815000-728500	Entgelte für sonstige Leistungen	2225	3225	24	0,00	500,00	-500,00	0,00	500,00	-500,00
1/815000-729690	Sonstige Aufwendungen (Forderungsabschreibungen)	2225	3225	24	0,00	500,00	-500,00	0,00	500,00	-500,00
SU 22 / 32	Summe Aufwendungen / Auszahlungen operative Gebarung				2.712.589,17	2.783.600,00	-71.010,83	2.588.401,78	2.660.800,00	-72.398,22
SA 0 / SA 1	(0) Nettoergebnis (21 - 22) / (1) Geldfluss operative Gebarung (31 - 32)				-2.109.981,24	-2.437.800,00	327.818,76	-2.328.735,43	-2.452.000,00	123.264,57
2/815000+895001	Entnahmen von allgemeinen Haushaltsrücklagen	2301			130.800,00	0,00	130.800,00	0,00	0,00	0,00
1/815000-795001	Zuweisung an allgemeine Haushaltsrücklagen	2401			155.640,24	0,00	-155.640,24	0,00	0,00	0,00
SU 23	Summe Haushaltsrücklagen				-24.840,24	0,00	-24.840,24	0,00	0,00	0,00
SA00	Nettoergebnis nach Zuw./Entn. Haushaltsrücklagen (Saldo 0 +/- SU23)				-2.134.821,48	-2.437.800,00	302.978,52			
Investive Gebarung										
2/815000+803000	Veräußerungen von technischen Anlagen, Fahrzeugen und Maschinen		3314	31	0,00	0,00	0,00	1.150,00	1.000,00	150,00
SU 33	Summe Einzahlungen investive Gebarung							1.150,00	1.000,00	150,00
1/815000-006000	Sonstige Grundstückseinrichtungen		3412	2 40	0,00	0,00	0,00	210.921,99	120.000,00	90.921,99
1/815000-010000	Gebäude und Bauten		3413	2 40	0,00	0,00	0,00	6.186,57	0,00	6.186,57
1/815000-020000	Maschinen und maschinelle Anlagen		3414	2 41	0,00	0,00	0,00	17.087,16	25.000,00	-7.912,84
1/815000-040000	Fahrzeuge		3414	2 41	0,00	0,00	0,00	73.573,20	170.000,00	-96.426,80
1/815000-042000	Amts-, Betriebs- und Geschäftsausstattung		3415	2 41	0,00	0,00	0,00	36.463,36	25.000,00	11.463,36

		MVAG			Ergebnisrechnung			Finanzierungsrechnung		
		EH	FH	VCQU	RA 2022	VA 2022	RA - VA	RA 2022	VA 2022	RA - VA
1/815000-042091	Amts-, Betriebs- und Geschäftsausstattung		3415	2 41	0,00	0,00	0,00	0,00	600,00	-600,00
1/815000-042200	Amts-, Betriebs- und Geschäftsausstattung		3415	2 41	0,00	0,00	0,00	4.097,00	0,00	4.097,00
SU 34	Summe Auszahlungen investive Gebarung							348.329,28	340.600,00	7.729,28
SA2	Saldo (2) Geldfluss aus der Investiven Gebarung (33 – 34)							-347.179,28	-339.600,00	-7.579,28
SA3	Saldo (3) Nettofinanzierungssaldo (Saldo 1 + Saldo 2)							-2.675.914,71	-2.791.600,00	115.685,29
Finanzierungstätigkeit										
SU 35	Summe Einzahlungen aus der Finanzierungstätigkeit							0,00	0,00	0,00
SU 36	Summe Auszahlungen aus der Finanzierungstätigkeit							0,00	0,00	0,00
SA4	Saldo (4) Geldfluss aus der Finanzierungstätigkeit (35 – 36)							0,00	0,00	0,00
SA5	Saldo (5) Geldfluss aus der voranschlagswirksamen Gebarung (Saldo 3 + Saldo 4)							-2.675.914,71	-2.791.600,00	115.685,29
816	Öffentliche Beleuchtung und öffentliche Uhren									
816000	Öffentliche Beleuchtung und öffentliche Uhren									
Operative Gebarung										
2/816000+810090	Nebenerlöse	2114	3114	13	8.561,70	6.000,00	2.561,70	8.561,70	6.000,00	2.561,70
2/816000+810290	Erträge aus Leistungen	2114	3114	13	52.718,66	25.000,00	27.718,66	47.344,17	25.000,00	22.344,17
2/816000+811290	Miet- und Pachtertrag	2115	3115	14	43.132,35	68.000,00	-24.867,65	45.547,39	68.000,00	-22.452,61
2/816000+813000	Erträge aus der Auflösung von Investitionszuschüssen (Kapitaltransfers)	2127			7.259,39	7.300,00	-40,61	0,00	0,00	0,00
2/816000+817100	Erträge aus der Auflösung v. sonstigen Rückst. (Abfertigungen)	2117			8.582,79	0,00	8.582,79	0,00	0,00	0,00
2/816000+817200	Erträge aus der Auflösung v. sonstigen Rückst. (Jubiläumsszuw.)	2117			4.377,87	0,00	4.377,87	0,00	0,00	0,00
2/816000+817300	Erträge aus der Auflösung v. sonstigen Rückst. (Urlaube)	2117			6.085,44	0,00	6.085,44	0,00	0,00	0,00
2/816000+829000	Sonstige Erträge	2116	3116	18	1.614,69	20.000,00	-18.385,31	4.514,71	20.000,00	-15.485,29
2/816000+829100	Sonstige Erträge	2116	3116	18	6.558,70	0,00	6.558,70	6.558,70	0,00	6.558,70
2/816000+861000	Transfers von Ländern, Landesfonds und Landeskammern	2121	3121	15	42.900,00	20.000,00	22.900,00	42.900,00	20.000,00	22.900,00
SU 21 / 31	Summe Erträge / Einzahlungen operative Gebarung				181.791,59	146.300,00	35.491,59	155.426,67	139.000,00	16.426,67
1/816000-400000	Geringwertige Wirtschaftsgüter des Anlagevermögens	2221	3221	23	5.224,49	7.000,00	-1.775,51	5.224,49	7.000,00	-1.775,51
1/816000-400100	Geringwertige Wirtschaftsgüter des Anlagevermögens	2221	3221	23	0,00	1.300,00	-1.300,00	0,00	1.300,00	-1.300,00
1/816000-400300	Geringwertige Wirtschaftsgüter des Anlagevermögens	2221	3221	23	9.935,54	10.000,00	-64,46	9.935,54	10.000,00	-64,46
1/816000-400400	Geringwertige Wirtschaftsgüter des Anlagevermögens	2221	3221	23	0,00	100,00	-100,00	0,00	100,00	-100,00
1/816000-400500	Geringwertige Wirtschaftsgüter (GWG)	2221	3221	23	0,00	100,00	-100,00	0,00	100,00	-100,00

		MVAG			Ergebnisrechnung			Finanzierungsrechnung		
		EH	FH	VCQU	RA 2022	VA 2022	RA - VA	RA 2022	VA 2022	RA - VA
1/816000-409000	Ersatzteile	2221	3221	23	626,73	1.000,00	-373,27	626,73	1.000,00	-373,27
1/816000-452000	Treibstoffe	2221	3221	23	0,00	1.000,00	-1.000,00	0,00	1.000,00	-1.000,00
1/816000-452099	Treibstoffe (interne Verr.)	2221	3221	23	6.856,03	4.000,00	2.856,03	6.856,03	4.000,00	2.856,03
1/816000-453000	Schmier- und Schleifmittel	2221	3221	23	0,00	500,00	-500,00	0,00	500,00	-500,00
1/816000-453099	Schmier- und Schleifmittel (interne Verr.)	2221	3221	23	114,02	100,00	14,02	114,02	100,00	14,02
1/816000-455000	Chemische und sonstige artverwandte Mittel	2221	3221	23	269,23	900,00	-630,77	269,23	900,00	-630,77
1/816000-455099	Chemische und sonstige artverwandte Mittel (interne Verr.)	2221	3221	23	6,36	100,00	-93,64	6,36	100,00	-93,64
1/816000-458000	Mittel zur ärztlichen Betreuung und Gesundheitsvorsorge	2221	3221	23	183,78	500,00	-316,22	183,78	500,00	-316,22
1/816000-459000	Sonstige Verbrauchsgüter	2221	3221	23	33.219,66	30.000,00	3.219,66	33.219,66	30.000,00	3.219,66
1/816000-459090	Sonstige Verbrauchsgüter	2221	3221	23	96,34	300,00	-203,66	96,34	300,00	-203,66
1/816000-459190	Sonstige Verbrauchsgüter	2221	3221	23	160,90	400,00	-239,10	160,90	400,00	-239,10
1/816000-459490	Sonstige Verbrauchsgüter	2221	3221	23	129,15	300,00	-170,85	129,15	300,00	-170,85
1/816000-510000	Geldbezüge der Vertragsbediensteten der Verwaltung	2211	3211	20	2.178,38	2.200,00	-21,62	2.178,38	2.200,00	-21,62
1/816000-511000	Geldbezüge der Vertragsbediensteten in handwerklicher Verwendung	2211	3211	20	144.985,67	185.900,00	-40.914,33	144.985,67	185.900,00	-40.914,33
1/816000-563000	Sonstige Aufwandsentschädigungen	2213	3213	20	1.894,27	2.400,00	-505,73	1.894,27	2.400,00	-505,73
1/816000-565000	Mehrleistungsvergütungen	2211	3211	20	16.001,54	22.300,00	-6.298,46	16.001,54	22.300,00	-6.298,46
1/816000-569000	Sonstige Nebengebühren	2211	3211	20	9.328,50	9.000,00	328,50	9.328,50	9.000,00	328,50
1/816000-580000	Dienstgeberbeiträge zum Ausgleichsfonds für Familienbeihilfen	2212	3212	20	6.560,63	8.600,00	-2.039,37	6.560,63	8.600,00	-2.039,37
1/816000-582090	Sonstige Dienstgeberbeiträge zur sozialen Sicherheit	2212	3212	20	34.874,51	43.900,00	-9.025,49	34.874,51	43.900,00	-9.025,49
1/816000-582190	Sonst.DGB.zur soz.Sicherheit (Abfertigung neu)	2212	3212	20	1.683,93	2.400,00	-716,07	1.683,93	2.400,00	-716,07
1/816000-590100	Freiwillige Sozialleistungen (DGB. Betriebspension)	2212	3212	20	22,68	100,00	-77,32	22,68	100,00	-77,32
1/816000-591000	Dotierung von Rückstellungen für Abfertigungen	2214			0,00	1.600,00	-1.600,00	0,00	0,00	0,00
1/816000-592000	Dotierung von Rückstellungen für Jubiläumswendungen	2214			0,00	3.000,00	-3.000,00	0,00	0,00	0,00
1/816000-593000	Dotierung von Rückstellungen für nicht konsumierte Urlaube	2214			4.855,92	400,00	4.455,92	0,00	0,00	0,00
1/816000-600000	Energiebezüge: Strom	2222	3222	24	667.127,45	430.000,00	237.127,45	667.127,45	430.000,00	237.127,45
1/816000-600100	Energiebezüge: Strom	2222	3222	24	606,00	500,00	106,00	606,00	500,00	106,00
1/816000-600190	Energiebezüge: Gas	2222	3222	24	192,81	100,00	92,81	192,81	100,00	92,81
1/816000-600390	Energiebezüge: Wärme	2222	3222	24	1.049,70	1.200,00	-150,30	1.049,70	1.200,00	-150,30
1/816000-611100	Instandhaltung von Straßenbauten	2224	3224	24	60.876,86	60.000,00	876,86	60.876,86	60.000,00	876,86

		MVAG			Ergebnisrechnung			Finanzierungsrechnung		
		MVAG	MVAG	VCQU	RA 2022	VA 2022	RA - VA	RA 2022	VA 2022	RA - VA
		EH	FH							
1/816000-611199	Instandhaltung von Straßenbauten (interne Verr.)	2224	3224	24	0,00	5.000,00	-5.000,00	0,00	5.000,00	-5.000,00
1/816000-614300	Instandhaltung von Gebäuden und Bauten	2224	3224	24	691,06	1.500,00	-808,94	691,06	1.500,00	-808,94
1/816000-614399	Instandhaltung von Gebäuden und Bauten (interne Verr.)	2224	3224	24	3.115,60	1.500,00	1.615,60	3.115,60	1.500,00	1.615,60
1/816000-617000	Instandhaltung von Fahrzeugen	2224	3224	24	8.044,40	11.000,00	-2.955,60	8.044,40	11.000,00	-2.955,60
1/816000-617099	Instandhaltung von Fahrzeugen (interne Verr.)	2224	3224	24	6.635,53	5.000,00	1.635,53	6.635,53	5.000,00	1.635,53
1/816000-618000	Instandhaltung v.sonstigen Anlagen	2224	3224	24	453,94	500,00	-46,06	453,94	500,00	-46,06
1/816000-619000	Instandhaltung von Sonderanlagen	2224	3224	24	5.089,66	120.000,00	-114.910,34	5.089,66	120.000,00	-114.910,34
1/816000-619099	Instandhaltung von Sonderanlagen (interne Verr.)	2224	3224	24	40.961,70	5.000,00	35.961,70	40.961,70	5.000,00	35.961,70
1/816000-621000	Sonstige Transporte	2222	3222	24	1.110,12	1.000,00	110,12	1.110,12	1.000,00	110,12
1/816000-621099	Sonstige Transporte (interne Verr.)	2222	3222	24	12.186,10	7.000,00	5.186,10	12.186,10	7.000,00	5.186,10
1/816000-631500	Telekommunikationsdienste	2222	3222	24	539,28	1.500,00	-960,72	539,28	1.500,00	-960,72
1/816000-650000	Zinsen für Finanzschulden in Euro	2241	3241	25	21.727,78	23.200,00	-1.472,22	21.727,78	23.200,00	-1.472,22
1/816000-670000	Versicherungen	2222	3222	24	4.608,38	5.000,00	-391,62	4.608,38	5.000,00	-391,62
1/816000-680000	Planmäßige Abschreibung	2226			423.259,84	360.900,00	62.359,84	0,00	0,00	0,00
1/816000-691100	Schadensvergütungen	2225	3225	24	1.000,00	1.000,00	0,00	1.000,00	1.000,00	0,00
1/816000-700100	Miet- und Pachtaufwand	2223	3223	24	838,59	900,00	-61,41	838,59	900,00	-61,41
1/816000-710000	Öffentliche Abgaben, ohne Gebühren gemäß FAG	2225	3225	24	782,86	800,00	-17,14	782,86	800,00	-17,14
1/816000-711200	Gebühren f.d.Benützung v.Gemeindeeinrichtungen u. -anlagen gem. FAG	2225	3225	24	511,07	400,00	111,07	511,07	400,00	111,07
1/816000-724090	Reisegebühren	2225	3225	24	504,78	1.000,00	-495,22	504,78	1.000,00	-495,22
1/816000-728000	Entgelte für sonstige Leistungen	2225	3225	24	18.917,89	70.000,00	-51.082,11	18.917,89	70.000,00	-51.082,11
1/816000-728099	Entgelte für sonstige Leistungen (interne Verr.)	2225	3225	24	5.881,31	6.600,00	-718,69	5.881,31	6.600,00	-718,69
1/816000-728400	Entgelte für sonstige Leistungen	2225	3225	24	2.260,95	2.300,00	-39,05	2.260,95	2.300,00	-39,05
1/816000-728500	Entgelte für sonstige Leistungen	2225	3225	24	140,18	200,00	-59,82	140,18	200,00	-59,82
1/816000-729690	Sonstige Aufwendungen (Forderungsabschreibungen)	2225	3225	24	0,00	1.000,00	-1.000,00	0,00	1.000,00	-1.000,00
SU 22 / 32	Summe Aufwendungen / Auszahlungen operative Gebarung				1.568.322,10	1.463.500,00	104.822,10	1.140.206,34	1.097.600,00	42.606,34
SA 0 / SA 1	(0) Nettoergebnis (21 - 22) / (1) Geldfluss operative Gebarung (31 - 32)				-1.386.530,51	-1.317.200,00	-69.330,51	-984.779,67	-958.600,00	-26.179,67
2/816000+895001	Entnahmen von allgemeinen Haushaltsrücklagen	2301			115.200,00	0,00	115.200,00	0,00	0,00	0,00
1/816000-795001	Zuweisung an allgemeine Haushaltsrücklagen	2401			68.200,00	0,00	-68.200,00	0,00	0,00	0,00
SU 23	Summe Haushaltsrücklagen				47.000,00	0,00	47.000,00	0,00	0,00	0,00
SA00	Nettoergebnis nach Zuw./Entn. Haushaltsrücklagen (Saldo 0 +/- SU23)				-1.339.530,51	-1.317.200,00	-22.330,51			

		MVAG	MVAG	VCQU	Ergebnisrechnung			Finanzierungsrechnung		
		EH	FH		RA 2022	VA 2022	RA - VA	RA 2022	VA 2022	RA - VA
Investive Gebarung										
SU 33	Summe Einzahlungen investive Gebarung							0,00	0,00	0,00
1/816000-005000	Anlagen zu Straßenbauten		3412 2 40		0,00	0,00	0,00	388.765,58	300.000,00	88.765,58
1/816000-005099	Anlagen zu Straßenbauten (interne Verr.)		3412 2 40		0,00	0,00	0,00	111.020,60	50.000,00	61.020,60
1/816000-020000	Maschinen und maschinelle Anlagen		3414 2 41		0,00	0,00	0,00	0,00	1.000,00	-1.000,00
1/816000-040000	Fahrzeuge		3414 2 41		0,00	0,00	0,00	153.394,20	40.000,00	113.394,20
1/816000-042091	Amts-, Betriebs- und Geschäftsausstattung		3415 2 41		0,00	0,00	0,00	3.901,16	7.000,00	-3.098,84
1/816000-050000	Sonderanlagen		3412 2 40		0,00	0,00	0,00	0,00	3.000,00	-3.000,00
SU 34	Summe Auszahlungen investive Gebarung							657.081,54	401.000,00	256.081,54
SA2	Saldo (2) Geldfluss aus der Investiven Gebarung (33 – 34)							-657.081,54	-401.000,00	-256.081,54
SA3	Saldo (3) Nettofinanzierungssaldo (Saldo 1 + Saldo 2)							-1.641.861,21	-1.359.600,00	-282.261,21
Finanzierungstätigkeit										
SU 35	Summe Einzahlungen aus der Finanzierungstätigkeit							0,00	0,00	0,00
1/816000-346000	Investitionsdarlehen von Finanzunternehmen		3614 65		0,00	0,00	0,00	165.429,87	165.800,00	-370,13
SU 36	Summe Auszahlungen aus der Finanzierungstätigkeit							165.429,87	165.800,00	-370,13
SA4	Saldo (4) Geldfluss aus der Finanzierungstätigkeit (35 – 36)							-165.429,87	-165.800,00	370,13
SA5	Saldo (5) Geldfluss aus der voranschlagswirksamen Gebarung (Saldo 3 + Saldo 4)							-1.807.291,08	-1.525.400,00	-281.891,08
816100	Öffentliche Beleuchtung (LED Umstellg. Straßenbel.)									
Operative Gebarung										
SU 21 / 31	Summe Erträge / Einzahlungen operative Gebarung				0,00	0,00	0,00	0,00	0,00	0,00
SU 22 / 32	Summe Aufwendungen / Auszahlungen operative Gebarung				0,00	0,00	0,00	0,00	0,00	0,00
SA 0 / SA 1	(0) Nettoergebnis (21 - 22) / (1) Geldfluss operative Gebarung (31 – 32)				0,00	0,00	0,00	0,00	0,00	0,00
6/816100+895001	Entnahmen von allgemeinen Haushaltsrücklagen	2301	1		295.873,95	0,00	295.873,95	0,00	0,00	0,00
SU 23	Summe Haushaltsrücklagen				295.873,95	0,00	295.873,95	0,00	0,00	0,00
SA00	Nettoergebnis nach Zuw./Entn. Haushaltsrücklagen (Saldo 0 +/- SU23)				295.873,95	0,00	295.873,95			
Investive Gebarung										
6/816100+301000	Kapitaltransfers von Ländern, Landesfonds und Landeskammern		3331 1 33		0,00	0,00	0,00	0,00	250.000,00	-250.000,00
SU 33	Summe Einzahlungen investive Gebarung							0,00	250.000,00	-250.000,00
5/816100-005000	Anlagen zu Straßenbauten		3412 1 40		0,00	0,00	0,00	295.873,95	500.000,00	-204.126,05
SU 34	Summe Auszahlungen investive Gebarung							295.873,95	500.000,00	-204.126,05
SA2	Saldo (2) Geldfluss aus der Investiven Gebarung (33 – 34)							-295.873,95	-250.000,00	-45.873,95
SA3	Saldo (3) Nettofinanzierungssaldo (Saldo 1 + Saldo 2)							-295.873,95	-250.000,00	-45.873,95

	MVAG	MVAG	VCQU	Ergebnisrechnung			Finanzierungsrechnung			
				EH	FH		RA 2022	VA 2022	RA - VA	RA 2022
Finanzierungstätigkeit										
6/816100+346000										
			3514 1 55				0,00	0,00	0,00	
			Investitionsdarlehen von Finanzunternehmen							
SU 35			Summe Einzahlungen aus der Finanzierungstätigkeit				0,00	250.000,00	-250.000,00	
SU 36			Summe Auszahlungen aus der Finanzierungstätigkeit				0,00	0,00	0,00	
SA4			Saldo (4) Geldfluss aus der Finanzierungstätigkeit (35 – 36)				0,00	250.000,00	-250.000,00	
SA5			Saldo (5) Geldfluss aus der voranschlagswirksamen Gebarung (Saldo 3 + Saldo 4)				-295.873,95	0,00	-295.873,95	
816101			Öffentliche Beleuchtung (Anstrahlung hist. Gebäude; LED Umstellg.)							
Operative Gebarung										
SU 21 / 31			Summe Erträge / Einzahlungen operative Gebarung				0,00	0,00	0,00	
SU 22 / 32			Summe Aufwendungen / Auszahlungen operative Gebarung				0,00	0,00	0,00	
SA 0 / SA 1			(0) Nettoergebnis (21 - 22) / (1) Geldfluss operative Gebarung (31 – 32)				0,00	0,00	0,00	
6/816101+895001			Entnahmen von allgemeinen Haushaltsrücklagen	2301	1		61.947,73	120.000,00	-58.052,27	0,00
SU 23			Summe Haushaltsrücklagen				61.947,73	120.000,00	-58.052,27	0,00
SA00			Nettoergebnis nach Zuw./Entn. Haushaltsrücklagen (Saldo 0 +/- SU23)				61.947,73	120.000,00	-58.052,27	
Investive Gebarung										
SU 33			Summe Einzahlungen investive Gebarung				0,00	0,00	0,00	
5/816101-005000			Anlagen zu Straßenbauten	3412	1 40		0,00	0,00	0,00	
SU 34			Summe Auszahlungen investive Gebarung				61.947,73	120.000,00	-58.052,27	
SA2			Saldo (2) Geldfluss aus der Investiven Gebarung (33 – 34)				-61.947,73	-120.000,00	58.052,27	
SA3			Saldo (3) Nettofinanzierungssaldo (Saldo 1 + Saldo 2)				-61.947,73	-120.000,00	58.052,27	
Finanzierungstätigkeit										
SU 35			Summe Einzahlungen aus der Finanzierungstätigkeit				0,00	0,00	0,00	
SU 36			Summe Auszahlungen aus der Finanzierungstätigkeit				0,00	0,00	0,00	
SA4			Saldo (4) Geldfluss aus der Finanzierungstätigkeit (35 – 36)				0,00	0,00	0,00	
SA5			Saldo (5) Geldfluss aus der voranschlagswirksamen Gebarung (Saldo 3 + Saldo 4)				-61.947,73	-120.000,00	58.052,27	
82			Betriebsähnliche Einrichtungen und Betriebe							
820			Wirtschaftshöfe							
820000			Wirtschaftshöfe (Bauhof)							
Operative Gebarung										
2/820000+810099			Erträge aus Leistungen Innenumsatz (interne Verr.)	2114	3114	13	257.557,45	180.000,00	77.557,45	257.557,45
2/820000+810199			Erträge aus Leistungen Eigenverbrauch (interne Verr.)	2114	3114	13	611.394,59	1.295.200,00	-683.805,41	616.412,77
2/820000+810200			Erträge aus Leistungen (Privatumsätze)	2114	3114	13	292.883,46	350.000,00	-57.116,54	274.501,50

		MVAG			Ergebnisrechnung			Finanzierungsrechnung		
		EH	FH	VCQU	RA 2022	VA 2022	RA - VA	RA 2022	VA 2022	RA - VA
2/820000+816090	Kostenbeiträge (Kostensätze) für sonstige Leistungen	2114	3114	13	75,00	400,00	-325,00	65,00	400,00	-335,00
2/820000+817100	Erträge aus der Auflösung v. sonstigen Rückst. (Abfertigungen)	2117			105.437,02	0,00	105.437,02	0,00	0,00	0,00
2/820000+817200	Erträge aus der Auflösung v. sonstigen Rückst. (Jubiläumszuw.)	2117			35.959,71	0,00	35.959,71	0,00	0,00	0,00
2/820000+817300	Erträge aus der Auflösung v. sonstigen Rückst. (Urlaube)	2117			6.390,30	0,00	6.390,30	0,00	0,00	0,00
2/820000+823000	Sonstige Zinserträge	2131	3131	14	0,00	100,00	-100,00	0,00	100,00	-100,00
2/820000+829000	Sonstige Erträge	2116	3116	18	4.137,30	500,00	3.637,30	7.472,39	500,00	6.972,39
2/820000+829100	Sonstige Erträge	2116	3116	18	17.091,89	0,00	17.091,89	17.091,89	0,00	17.091,89
2/820000+829200	Sonstige Erträge	2116	3116	18	19,56	0,00	19,56	19,56	0,00	19,56
SU 21 / 31	Summe Erträge / Einzahlungen operative Gebarung				1.330.946,28	1.826.200,00	-495.253,72	1.173.120,56	1.826.200,00	-653.079,44
1/820000-400000	Geringwertige Wirtschaftsgüter des Anlagevermögens	2221	3221	23	13.853,04	9.000,00	4.853,04	13.853,04	9.000,00	4.853,04
1/820000-400100	Geringwertige Wirtschaftsgüter des Anlagevermögens	2221	3221	23	45.504,57	4.000,00	41.504,57	45.504,57	4.000,00	41.504,57
1/820000-400300	Geringwertige Wirtschaftsgüter (GWG)	2221	3221	23	0,00	1.000,00	-1.000,00	0,00	1.000,00	-1.000,00
1/820000-400400	Geringwertige Wirtschaftsgüter des Anlagevermögens	2221	3221	23	7,29	300,00	-292,71	7,29	300,00	-292,71
1/820000-400500	Geringwertige Wirtschaftsgüter (GWG)	2221	3221	23	1.477,92	0,00	1.477,92	1.477,92	0,00	1.477,92
1/820000-402000	Materialien für innerbetriebliche Leistungen	2221	3221	23	1.393,11	5.000,00	-3.606,89	1.393,11	5.000,00	-3.606,89
1/820000-409000	Ersatzteile	2221	3221	23	1.961,64	1.500,00	461,64	1.961,64	1.500,00	461,64
1/820000-420390	Roh-, Hilfs- und Baustoffe (für das Baunebengewerbe)	2221	3221	23	4.264,94	2.000,00	2.264,94	4.264,94	2.000,00	2.264,94
1/820000-420590	Roh-, Hilfs- und Baustoffe	2221	3221	23	191,81	2.000,00	-1.808,19	191,81	2.000,00	-1.808,19
1/820000-430000	Lebensmittel	2221	3221	23	720,44	1.000,00	-279,56	720,44	1.000,00	-279,56
1/820000-452000	Treibstoffe	2221	3221	23	0,00	500,00	-500,00	0,00	500,00	-500,00
1/820000-452099	Treibstoffe (interne Verr.)	2221	3221	23	3.881,32	1.000,00	2.881,32	3.881,32	1.000,00	2.881,32
1/820000-453000	Schmier- und Schleifmittel	2221	3221	23	244,28	1.000,00	-755,72	244,28	1.000,00	-755,72
1/820000-453099	Schmier- und Schleifmittel (interne Verr.)	2221	3221	23	128,92	200,00	-71,08	128,92	200,00	-71,08
1/820000-455000	Chemische und sonstige artverwandte Mittel	2221	3221	23	1.045,95	800,00	245,95	1.045,95	800,00	245,95
1/820000-455099	Chemische und sonstige artverwandte Mittel (interne Verr.)	2221	3221	23	12,71	100,00	-87,29	12,71	100,00	-87,29
1/820000-458000	Mittel zur ärztlichen Betreuung und Gesundheitsvorsorge	2221	3221	23	378,17	600,00	-221,83	378,17	600,00	-221,83
1/820000-459000	Sonstige Verbrauchsgüter	2221	3221	23	3.052,99	4.000,00	-947,01	3.052,99	4.000,00	-947,01
1/820000-459090	Sonstige Verbrauchsgüter	2221	3221	23	91.631,27	100.000,00	-8.368,73	91.631,27	100.000,00	-8.368,73
1/820000-459190	Sonstige Verbrauchsgüter	2221	3221	23	1.275,15	2.500,00	-1.224,85	1.275,15	2.500,00	-1.224,85
1/820000-459290	Sonstige Verbrauchsgüter	2221	3221	23	391.317,17	265.000,00	126.317,17	411.268,62	265.000,00	146.268,62

		MVAG			Ergebnisrechnung			Finanzierungsrechnung		
		EH	FH	VCQU	RA 2022	VA 2022	RA - VA	RA 2022	VA 2022	RA - VA
1/820000-459490	Sonstige Verbrauchsgüter	2221	3221	23	1.604,92	800,00	804,92	1.604,92	800,00	804,92
1/820000-510000	Geldbezüge der Vertragsbediensteten der Verwaltung	2211	3211	20	50.460,79	51.400,00	-939,21	50.460,79	51.400,00	-939,21
1/820000-511000	Geldbezüge der Vertragsbediensteten in handwerklicher Verwendung	2211	3211	20	517.400,99	552.200,00	-34.799,01	517.400,99	552.200,00	-34.799,01
1/820000-511200	Geldbezüge der Vertragsbediensteten in handwerklicher Verwendung	2211	3211	20	47.480,40	0,00	47.480,40	47.480,40	0,00	47.480,40
1/820000-521000	Geldbezüge der ganzjährig beschäftigten Arbeiter	2211	3211	20	19.428,02	23.100,00	-3.671,98	19.428,02	23.100,00	-3.671,98
1/820000-563000	Sonstige Aufwandsentschädigungen	2213	3213	20	4.498,80	4.300,00	198,80	4.498,80	4.300,00	198,80
1/820000-565000	Mehrleistungsvergütungen	2211	3211	20	39.664,76	75.000,00	-35.335,24	39.664,76	75.000,00	-35.335,24
1/820000-569000	Sonstige Nebengebühren	2211	3211	20	13.504,02	12.600,00	904,02	13.504,02	12.600,00	904,02
1/820000-580000	Dienstgeberbeiträge zum Ausgleichsfonds für Familienbeihilfen	2212	3212	20	21.445,40	22.400,00	-954,60	21.445,40	22.400,00	-954,60
1/820000-582090	Sonstige Dienstgeberbeiträge zur sozialen Sicherheit	2212	3212	20	128.537,18	138.200,00	-9.662,82	128.537,18	138.200,00	-9.662,82
1/820000-582190	Sonst.DGB.zur soz.Sicherheit (Abfertigung neu)	2212	3212	20	5.100,24	5.600,00	-499,76	5.100,24	5.600,00	-499,76
1/820000-588000	Kommunalsteuer	2212	3212	20	17.146,79	17.900,00	-753,21	17.146,79	17.900,00	-753,21
1/820000-590100	Freiwillige Sozialleistungen (DGB. Betriebspension)	2212	3212	20	666,02	800,00	-133,98	666,02	800,00	-133,98
1/820000-591000	Dotierung von Rückstellungen für Abfertigungen	2214			0,00	11.200,00	-11.200,00	0,00	0,00	0,00
1/820000-592000	Dotierung von Rückstellungen für Jubiläumszuwendungen	2214			2.454,09	18.700,00	-16.245,91	0,00	0,00	0,00
1/820000-593000	Dotierung von Rückstellungen für nicht konsumierte Urlaube	2214			11.290,24	1.700,00	9.590,24	0,00	0,00	0,00
1/820000-600100	Energiebezüge: Strom	2222	3222	24	6.418,87	3.000,00	3.418,87	6.418,87	3.000,00	3.418,87
1/820000-600190	Energiebezüge: Gas	2222	3222	24	2.042,26	1.100,00	942,26	2.042,26	1.100,00	942,26
1/820000-600390	Energiebezüge: Wärme	2222	3222	24	13.758,80	12.000,00	1.758,80	13.758,80	12.000,00	1.758,80
1/820000-614300	Instandhaltung von Gebäuden und Bauten	2224	3224	24	6.169,23	2.000,00	4.169,23	6.169,23	2.000,00	4.169,23
1/820000-614399	Instandhaltung von Gebäuden und Bauten (interne Verr.)	2224	3224	24	5.669,30	3.900,00	1.769,30	5.669,30	3.900,00	1.769,30
1/820000-616000	Instandhaltung von Maschinen und maschinellen Anlagen	2224	3224	24	200,79	800,00	-599,21	200,79	800,00	-599,21
1/820000-616099	Instandhaltung von Maschinen und maschinellen Anlagen (interne Verr.)	2224	3224	24	0,00	1.000,00	-1.000,00	0,00	1.000,00	-1.000,00
1/820000-616400	Instandhaltung von Maschinen und maschinellen Anlagen	2224	3224	24	569,20	100,00	469,20	569,20	100,00	469,20
1/820000-617000	Instandhaltung von Fahrzeugen	2224	3224	24	415,01	1.000,00	-584,99	415,01	1.000,00	-584,99
1/820000-617099	Instandhaltung von Fahrzeugen (interne Verr.)	2224	3224	24	3.442,44	1.000,00	2.442,44	3.442,44	1.000,00	2.442,44

		MVAG			Ergebnisrechnung			Finanzierungsrechnung		
		EH	FH	VCQU	RA 2022	VA 2022	RA - VA	RA 2022	VA 2022	RA - VA
1/820000-618300	Instandhaltung v.sonstigen Anlagen	2224	3224	24	3.974,21	5.000,00	-1.025,79	3.974,21	5.000,00	-1.025,79
1/820000-618399	Instandhaltung von sonstigen Anlagen (interne Verr.)	2224	3224	24	0,00	200,00	-200,00	0,00	200,00	-200,00
1/820000-618400	Instandhaltung v.sonst.Anlagen	2224	3224	24	0,00	200,00	-200,00	0,00	200,00	-200,00
1/820000-619000	Instandhaltung von Sonderanlagen	2224	3224	24	767,81	800,00	-32,19	767,81	800,00	-32,19
1/820000-621000	Sonstige Transporte	2222	3222	24	930,00	3.600,00	-2.670,00	930,00	3.600,00	-2.670,00
1/820000-621099	Sonstige Transporte (interne Verr.)	2222	3222	24	1.560,90	3.200,00	-1.639,10	1.560,90	3.200,00	-1.639,10
1/820000-631500	Telekommunikationsdienste	2222	3222	24	4.556,46	4.500,00	56,46	4.556,46	4.500,00	56,46
1/820000-640000	Rechts- und Beratungsaufwand	2222	3222	24	8.130,84	0,00	8.130,84	8.130,84	0,00	8.130,84
1/820000-670000	Versicherungen	2222	3222	24	12.702,17	10.000,00	2.702,17	12.702,17	10.000,00	2.702,17
1/820000-680000	Planmäßige Abschreibung	2226			59.749,61	53.500,00	6.249,61	0,00	0,00	0,00
1/820000-683000	Verluste aus dem Abgang von Sachanlagen und immateriellen Vermögenswerten	2226			314,66	0,00	314,66	0,00	0,00	0,00
1/820000-691000	Schadensvergütungen	2225	3225	24	0,00	500,00	-500,00	0,00	500,00	-500,00
1/820000-700000	Miet- und Pachtaufwand	2223	3223	24	0,00	100,00	-100,00	0,00	100,00	-100,00
1/820000-700500	Miet- und Pachtaufwand	2223	3223	24	0,00	500,00	-500,00	0,00	500,00	-500,00
1/820000-710000	Öffentliche Abgaben, ohne Gebühren gemäß FAG	2225	3225	24	1.040,52	1.100,00	-59,48	1.040,52	1.100,00	-59,48
1/820000-710100	Öffentliche Abgaben, ohne Gebühren gemäß FAG	2225	3225	24	2.251,65	4.100,00	-1.848,35	2.251,65	4.100,00	-1.848,35
1/820000-710600	Öffentliche Abgaben, ohne Gebühren gemäß FAG	2225	3225	24	568,80	700,00	-131,20	568,80	700,00	-131,20
1/820000-711200	Gebühren f.d.Benützung v.Gemeindeeinrichtungen u. -anlagen gem. FAG	2225	3225	24	6.420,32	4.900,00	1.520,32	6.420,32	4.900,00	1.520,32
1/820000-724090	Reisegebühren	2225	3225	24	17,44	100,00	-82,56	17,44	100,00	-82,56
1/820000-728000	Entgelte für sonstige Leistungen	2225	3225	24	55.407,34	50.000,00	5.407,34	55.407,34	50.000,00	5.407,34
1/820000-728050	Entgelte für sonstige Leistungen	2225	3225	24	17.468,91	6.800,00	10.668,91	17.468,91	6.800,00	10.668,91
1/820000-728099	Entgelte für sonstige Leistungen (interne Verr.)	2225	3225	24	42.194,30	39.800,00	2.394,30	42.194,30	39.800,00	2.394,30
1/820000-728100	Entgelte für sonstige Leistungen	2225	3225	24	1.047,55	1.000,00	47,55	1.047,55	1.000,00	47,55
1/820000-728199	Entgelte für sonstige Leistungen (interne Verr.)	2225	3225	24	10.398,72	7.200,00	3.198,72	10.398,72	7.200,00	3.198,72
1/820000-728300	Entgelte für sonstige Leistungen	2225	3225	24	392,12	300,00	92,12	392,12	300,00	92,12
1/820000-728400	Entgelte für sonstige Leistungen	2225	3225	24	32.042,40	34.200,00	-2.157,60	32.042,40	34.200,00	-2.157,60
1/820000-728500	Entgelte für sonstige Leistungen	2225	3225	24	140,00	200,00	-60,00	140,00	200,00	-60,00
1/820000-729690	Sonstige Aufwendungen (Forderungsabschreibung)	2225	3225	24	1.952,13	0,00	1.952,13	1.952,13	0,00	1.952,13
SU 22 / 32	Summe Aufwendungen / Auszahlungen operative Gebarung				1.745.740,11	1.595.800,00	149.940,11	1.691.882,96	1.510.700,00	181.182,96
SA 0 / SA 1	(0) Nettoergebnis (21 - 22) / (1) Geldfluss operative Gebarung (31 - 32)				-414.793,83	230.400,00	-645.193,83	-518.762,40	315.500,00	-834.262,40

		MVAG			Ergebnisrechnung			Finanzierungsrechnung		
		EH	FH	VCQU	RA 2022	VA 2022	RA - VA	RA 2022	VA 2022	RA - VA
2/820000+895001	Entnahmen von allgemeinen Haushaltsrücklagen	2301			5.000,00	0,00	5.000,00	0,00	0,00	0,00
SU 23	Summe Haushaltsrücklagen				5.000,00	0,00	5.000,00	0,00	0,00	0,00
SA00	Nettoergebnis nach Zuw./Entn. Haushaltsrücklagen (Saldo 0 +/- SU23)				-409.793,83	230.400,00	-640.193,83			
Investive Gebarung										
SU 33	Summe Einzahlungen investive Gebarung							0,00	0,00	0,00
1/820000-020000	Maschinen und maschinelle Anlagen		3414	2 41	0,00	0,00	0,00	5.413,05	3.000,00	2.413,05
1/820000-030000	Werkzeuge und sonstige Erzeugungsmittel		3414	2 41	0,00	0,00	0,00	0,00	1.000,00	-1.000,00
1/820000-040000	Fahrzeuge		3414	2 41	0,00	0,00	0,00	0,00	1.000,00	-1.000,00
1/820000-042091	Amts-, Betriebs- und Geschäftsausstattung		3415	2 41	0,00	0,00	0,00	1.255,55	10.000,00	-8.744,45
1/820000-042200	Amts-, Betriebs- und Geschäftsausstattung		3415	2 41	0,00	0,00	0,00	3.888,59	0,00	3.888,59
1/820000-042491	Amts-, Betriebs- und Geschäftsausstattung		3415	2 41	0,00	0,00	0,00	0,00	200,00	-200,00
SU 34	Summe Auszahlungen investive Gebarung							10.557,19	15.200,00	-4.642,81
SA2	Saldo (2) Geldfluss aus der Investiven Gebarung (33 – 34)							-10.557,19	-15.200,00	4.642,81
SA3	Saldo (3) Nettofinanzierungssaldo (Saldo 1 + Saldo 2)							-529.319,59	300.300,00	-829.619,59
Finanzierungstätigkeit										
SU 35	Summe Einzahlungen aus der Finanzierungstätigkeit							0,00	0,00	0,00
SU 36	Summe Auszahlungen aus der Finanzierungstätigkeit							0,00	0,00	0,00
SA4	Saldo (4) Geldfluss aus der Finanzierungstätigkeit (35 – 36)							0,00	0,00	0,00
SA5	Saldo (5) Geldfluss aus der voranschlagswirksamen Gebarung (Saldo 3 + Saldo 4)							-529.319,59	300.300,00	-829.619,59
821	Fuhrpark									
821000	Fuhrpark									
Operative Gebarung										
2/821000+803000	Veräußerungen von technischen Anlagen, Fahrzeugen und Maschinen	2116		31	0,00	100,00	-100,00	0,00	0,00	0,00
2/821000+803200	Veräußerungen von technischen Anlagen, Fahrzeugen und Maschinen	2116		31	24.355,83	0,00	24.355,83	0,00	0,00	0,00
2/821000+810099	Erträge aus Leistungen Innenumsatz (interne Verr.)	2114	3114	13	27.317,04	20.000,00	7.317,04	27.317,04	20.000,00	7.317,04
2/821000+810199	Erträge aus Leistungen Eigenverbrauch (interne Verr.)	2114	3114	13	1.005.636,82	1.047.000,00	-41.363,18	1.007.318,47	1.047.000,00	-39.681,53
2/821000+810200	Erträge aus Leistungen	2114	3114	13	123.325,83	100.000,00	23.325,83	122.342,83	100.000,00	22.342,83
2/821000+817100	Erträge aus der Auflösung v. sonstigen Rückst. (Abfertigungen)	2117			99.363,56	44.800,00	54.563,56	0,00	0,00	0,00
2/821000+817200	Erträge aus der Auflösung v. sonstigen Rückst. (Jubiläumswuw.)	2117			21.886,34	0,00	21.886,34	0,00	0,00	0,00

		MVAG			Ergebnisrechnung			Finanzierungsrechnung		
		EH	FH	VCQU	RA 2022	VA 2022	RA - VA	RA 2022	VA 2022	RA - VA
2/821000+817300	Erträge aus der Auflösung v. sonstigen Rückst. (Urlaube)	2117			6.184,48	0,00	6.184,48	0,00	0,00	0,00
2/821000+829000	Sonstige Erträge	2116	3116	18	3.464,49	5.500,00	-2.035,51	4.979,17	5.500,00	-520,83
2/821000+829100	Sonstige Erträge	2116	3116	18	6.876,71	0,00	6.876,71	6.876,71	0,00	6.876,71
2/821000+863000	Transfers von sonstigen Trägern öffentlichen Rechts und Sozialversicherungsträgern	2121	3121	15	8.800,92	4.400,00	4.400,92	9.658,23	4.400,00	5.258,23
SU 21 / 31	Summe Erträge / Einzahlungen operative Gebarung				1.327.212,02	1.221.800,00	105.412,02	1.178.492,45	1.176.900,00	1.592,45
1/821000-400000	Geringwertige Wirtschaftsgüter des Anlagevermögens	2221	3221	23	27.349,68	15.000,00	12.349,68	27.349,68	15.000,00	12.349,68
1/821000-400100	Geringwertige Wirtschaftsgüter des Anlagevermögens	2221	3221	23	1.204,26	4.400,00	-3.195,74	1.204,26	4.400,00	-3.195,74
1/821000-400400	Geringwertige Wirtschaftsgüter des Anlagevermögens	2221	3221	23	0,00	200,00	-200,00	0,00	200,00	-200,00
1/821000-409000	Ersatzteile	2221	3221	23	41.538,28	28.000,00	13.538,28	41.538,28	28.000,00	13.538,28
1/821000-420390	Roh-, Hilfs- und Baustoffe (für das Baunebengewerbe)	2221	3221	23	30,07	500,00	-469,93	30,07	500,00	-469,93
1/821000-451099	Brennstoffe (interne Verr.)	2221	3221	23	1.323,00	600,00	723,00	1.323,00	600,00	723,00
1/821000-452000	Treibstoffe	2221	3221	23	0,00	20.000,00	-20.000,00	0,00	20.000,00	-20.000,00
1/821000-452099	Treibstoffe (interne Verr.)	2221	3221	23	90.358,09	50.000,00	40.358,09	90.358,09	50.000,00	40.358,09
1/821000-453000	Schmier- und Schleifmittel	2221	3221	23	1.393,93	2.000,00	-606,07	1.393,93	2.000,00	-606,07
1/821000-453099	Schmier- und Schleifmittel (interne Verr.)	2221	3221	23	2.364,67	2.000,00	364,67	2.364,67	2.000,00	364,67
1/821000-454000	Reinigungsmittel	2221	3221	23	333,26	1.000,00	-666,74	333,26	1.000,00	-666,74
1/821000-455000	Chemische und sonstige artverwandte Mittel	2221	3221	23	5.055,57	3.500,00	1.555,57	5.055,57	3.500,00	1.555,57
1/821000-455099	Chemische und sonstige artverwandte Mittel (interne Verr.)	2221	3221	23	239,67	500,00	-260,33	239,67	500,00	-260,33
1/821000-458000	Mittel zur ärztlichen Betreuung und Gesundheitsvorsorge	2221	3221	23	585,93	300,00	285,93	585,93	300,00	285,93
1/821000-459000	Sonstige Verbrauchsgüter	2221	3221	23	12.255,31	12.500,00	-244,69	12.255,31	12.500,00	-244,69
1/821000-459090	Sonstige Verbrauchsgüter	2221	3221	23	32.937,12	20.000,00	12.937,12	32.937,12	20.000,00	12.937,12
1/821000-459099	Sonstige Verbrauchsgüter (interne Verr.)	2221	3221	23	390,45	500,00	-109,55	390,45	500,00	-109,55
1/821000-459190	Sonstige Verbrauchsgüter	2221	3221	23	235,39	600,00	-364,61	235,39	600,00	-364,61
1/821000-459490	Sonstige Verbrauchsgüter	2221	3221	23	479,13	500,00	-20,87	479,13	500,00	-20,87
1/821000-510000	Geldbezüge der Vertragsbediensteten der Verwaltung	2211	3211	20	19.407,98	19.500,00	-92,02	19.407,98	19.500,00	-92,02
1/821000-511000	Geldbezüge der Vertragsbediensteten in handwerklicher Verwendung	2211	3211	20	621.297,13	692.500,00	-71.202,87	621.297,13	692.500,00	-71.202,87
1/821000-511200	Geldbezüge der Vertragsbediensteten in handwerklicher Verwendung	2211	3211	20	43.491,36	43.700,00	-208,64	43.491,36	43.700,00	-208,64
1/821000-521000	Geldbezüge der ganzjährig beschäftigten Arbeiter	2211	3211	20	0,00	11.500,00	-11.500,00	0,00	11.500,00	-11.500,00

		MVAG			Ergebnisrechnung			Finanzierungsrechnung		
		MVAG	VCQU		RA 2022	VA 2022	RA - VA	RA 2022	VA 2022	RA - VA
		EH	FH							
1/821000-563000	Sonstige Aufwandsentschädigungen	2213	3213	20	2.960,33	3.300,00	-339,67	2.960,33	3.300,00	-339,67
1/821000-565000	Mehrleistungsvergütungen	2211	3211	20	40.236,58	66.600,00	-26.363,42	40.236,58	66.600,00	-26.363,42
1/821000-569000	Sonstige Nebengebühren	2211	3211	20	19.235,31	17.400,00	1.835,31	19.235,31	17.400,00	1.835,31
1/821000-580000	Dienstgeberbeiträge zum Ausgleichsfonds für Familienbeihilfen	2212	3212	20	25.314,64	26.900,00	-1.585,36	25.314,64	26.900,00	-1.585,36
1/821000-582090	Sonstige Dienstgeberbeiträge zur sozialen Sicherheit	2212	3212	20	141.664,03	159.400,00	-17.735,97	141.664,03	159.400,00	-17.735,97
1/821000-582190	Sonst.DGB.zur soz.Sicherheit (Abfertigung neu)	2212	3212	20	4.353,39	5.200,00	-846,61	4.353,39	5.200,00	-846,61
1/821000-588000	Kommunalsteuer	2212	3212	20	19.050,48	19.600,00	-549,52	19.050,48	19.600,00	-549,52
1/821000-590100	Freiwillige Sozialleistungen (DGB. Betriebspension)	2212	3212	20	308,75	300,00	8,75	308,75	300,00	8,75
1/821000-591000	Dotierung von Rückstellungen für Abfertigungen	2214			68,45	10.700,00	-10.631,55	0,00	0,00	0,00
1/821000-592000	Dotierung von Rückstellungen für Jubiläumswendungen	2214			2.040,48	13.100,00	-11.059,52	0,00	0,00	0,00
1/821000-593000	Dotierung von Rückstellungen für nicht konsumierte Urlaube	2214			8.491,64	2.000,00	6.491,64	0,00	0,00	0,00
1/821000-600100	Energiebezüge: Strom	2222	3222	24	2.659,71	2.000,00	659,71	2.659,71	2.000,00	659,71
1/821000-600190	Energiebezüge: Gas	2222	3222	24	846,23	1.000,00	-153,77	846,23	1.000,00	-153,77
1/821000-600390	Energiebezüge: Wärme	2222	3222	24	4.606,94	5.000,00	-393,06	4.606,94	5.000,00	-393,06
1/821000-614300	Instandhaltung von Gebäuden und Bauten	2224	3224	24	2.523,78	1.000,00	1.523,78	2.523,78	1.000,00	1.523,78
1/821000-614399	Instandhaltung von Gebäuden und Bauten (interne Verr.)	2224	3224	24	5.789,20	10.000,00	-4.210,80	5.789,20	10.000,00	-4.210,80
1/821000-617000	Instandhaltung von Fahrzeugen	2224	3224	24	76.006,64	60.000,00	16.006,64	76.006,64	60.000,00	16.006,64
1/821000-617099	Instandhaltung von Fahrzeugen (interne Verr.)	2224	3224	24	5.138,20	5.000,00	138,20	5.138,20	5.000,00	138,20
1/821000-618300	Instandhaltung v.sonstigen Anlagen	2224	3224	24	3.881,64	1.800,00	2.081,64	3.881,64	1.800,00	2.081,64
1/821000-621000	Sonstige Transporte	2222	3222	24	509,34	1.800,00	-1.290,66	509,34	1.800,00	-1.290,66
1/821000-631500	Telekommunikationsdienste	2222	3222	24	2.551,87	3.000,00	-448,13	2.551,87	3.000,00	-448,13
1/821000-670000	Versicherungen	2222	3222	24	28.764,75	32.000,00	-3.235,25	28.764,75	32.000,00	-3.235,25
1/821000-680000	Planmäßige Abschreibung	2226			136.028,26	115.600,00	20.428,26	0,00	0,00	0,00
1/821000-683000	Verluste aus dem Abgang von Sachanlagen und immateriellen Vermögenswerten	2226			109,33	0,00	109,33	0,00	0,00	0,00
1/821000-691000	Schadensvergütungen	2225	3225	24	0,00	500,00	-500,00	0,00	500,00	-500,00
1/821000-700000	Miet- und Pachtaufwand	2223	3223	24	1.592,28	2.500,00	-907,72	1.592,28	2.500,00	-907,72
1/821000-710000	Öffentliche Abgaben, ohne Gebühren gemäß FAG	2225	3225	24	11.625,92	12.400,00	-774,08	11.625,92	12.400,00	-774,08
1/821000-711200	Gebühren f.d.Benützung v.Gemeinde- einrichtungen u. -anlagen gem. FAG	2225	3225	24	2.269,00	1.600,00	669,00	2.269,00	1.600,00	669,00

		MVAG			Ergebnisrechnung			Finanzierungsrechnung		
		EH	FH	VCQU	RA 2022	VA 2022	RA - VA	RA 2022	VA 2022	RA - VA
1/821000-724090	Reisegebühren	2225	3225	24	52,46	100,00	-47,54	52,46	100,00	-47,54
1/821000-728000	Entgelte für sonstige Leistungen	2225	3225	24	11.299,89	8.000,00	3.299,89	11.299,89	8.000,00	3.299,89
1/821000-728099	Entgelte für sonstige Leistungen (interne Verr.)	2225	3225	24	8.655,89	9.900,00	-1.244,11	8.655,89	9.900,00	-1.244,11
1/821000-728199	Entgelte für sonstige Leistungen (interne Verr.)	2225	3225	24	9.227,91	8.300,00	927,91	9.227,91	8.300,00	927,91
1/821000-728400	Entgelte für sonstige Leistungen	2225	3225	24	7.824,60	7.900,00	-75,40	7.824,60	7.900,00	-75,40
1/821000-729690	Sonstige Aufwendungen (Forderungsabschreibung)	2225	3225	24	142,20	0,00	142,20	142,20	0,00	142,20
SU 22 / 32	Summe Aufwendungen / Auszahlungen operative Gebarung				1.488.100,40	1.543.200,00	-55.099,60	1.341.362,24	1.401.800,00	-60.437,76
SA 0 / SA 1	(0) Nettoergebnis (21 - 22) / (1) Geldfluss operative Gebarung (31 - 32)				-160.888,38	-321.400,00	160.511,62	-162.869,79	-224.900,00	62.030,21
1/821000-795001	Zuweisung an allgemeine Haushaltsrücklagen	2401			232.519,75	0,00	-232.519,75	0,00	0,00	0,00
SU 23	Summe Haushaltsrücklagen				-232.519,75	0,00	-232.519,75	0,00	0,00	0,00
SA00	Nettoergebnis nach Zuw./Entn. Haushaltsrücklagen (Saldo 0 +/- SU23)				-393.408,13	-321.400,00	-72.008,13			
Investive Gebarung										
2/821000+803000	Veräußerungen von technischen Anlagen, Fahrzeugen und Maschinen		3314	31	0,00	0,00	0,00	0,00	100,00	-100,00
2/821000+803200	Veräußerungen von technischen Anlagen, Fahrzeugen und Maschinen		3314	31	0,00	0,00	0,00	24.355,83	0,00	24.355,83
SU 33	Summe Einzahlungen investive Gebarung							24.355,83	100,00	24.255,83
1/821000-030000	Werkzeuge und sonstige Erzeugungsmittel		3414	2 41	0,00	0,00	0,00	0,00	3.000,00	-3.000,00
1/821000-040000	Fahrzeuge		3414	2 41	0,00	0,00	0,00	0,00	278.000,00	-278.000,00
1/821000-042091	Amts-, Betriebs- und Geschäftsausstattung		3415	2 41	0,00	0,00	0,00	5.025,53	5.000,00	25,53
1/821000-070000	Aktivierungsfähige Rechte (immaterielle Vermögenswerte)		3411	2 42	0,00	0,00	0,00	3.269,99	2.700,00	569,99
SU 34	Summe Auszahlungen investive Gebarung							8.295,52	288.700,00	-280.404,48
SA2	Saldo (2) Geldfluss aus der Investiven Gebarung (33 - 34)							16.060,31	-288.600,00	304.660,31
SA3	Saldo (3) Nettofinanzierungssaldo (Saldo 1 + Saldo 2)							-146.809,48	-513.500,00	366.690,52
Finanzierungstätigkeit										
SU 35	Summe Einzahlungen aus der Finanzierungstätigkeit							0,00	0,00	0,00
SU 36	Summe Auszahlungen aus der Finanzierungstätigkeit							0,00	0,00	0,00
SA4	Saldo (4) Geldfluss aus der Finanzierungstätigkeit (35 - 36)							0,00	0,00	0,00
SA5	Saldo (5) Geldfluss aus der voranschlagswirksamen Gebarung (Saldo 3 + Saldo 4)							-146.809,48	-513.500,00	366.690,52

		MVAG			Ergebnisrechnung			Finanzierungsrechnung		
		EH	FH	VCQU	RA 2022	VA 2022	RA - VA	RA 2022	VA 2022	RA - VA
828	Sonstige Märkte									
828000	Sonstige Märkte									
Operative Gebarung										
2/828000+810000	Erträge aus Leistungen	2114	3114	13	1.440,24	2.500,00	-1.059,76	1.440,24	2.500,00	-1.059,76
2/828000+817100	Erträge aus der Auflösung v. sonstigen Rückst. (Abfertigungen)	2117			5.073,14	0,00	5.073,14	0,00	0,00	0,00
2/828000+817200	Erträge aus der Auflösung v. sonstigen Rückst. (Jubiläumszuw.)	2117			1.601,67	0,00	1.601,67	0,00	0,00	0,00
2/828000+852000	Gebühren für die Benützung von Gemeindeeinrichtungen und -anlagen	2113	3113	12	41.280,86	50.000,00	-8.719,14	41.280,86	50.000,00	-8.719,14
SU 21 / 31	Summe Erträge / Einzahlungen operative Gebarung				49.395,91	52.500,00	-3.104,09	42.721,10	52.500,00	-9.778,90
1/828000-400000	Geringwertige Wirtschaftsgüter des Anlagevermögens	2221	3221	23	0,00	500,00	-500,00	0,00	500,00	-500,00
1/828000-459090	Sonstige Verbrauchsgüter	2221	3221	23	80,00	100,00	-20,00	80,00	100,00	-20,00
1/828000-510000	Geldbezüge der Vertragsbediensteten der Verwaltung	2211	3211	20	75.659,66	81.100,00	-5.440,34	75.659,66	81.100,00	-5.440,34
1/828000-511000	Geldbezüge der Vertragsbediensteten in handwerklicher Verwendung	2211	3211	20	3.527,15	0,00	3.527,15	3.527,15	0,00	3.527,15
1/828000-563000	Sonstige Aufwandsentschädigungen	2213	3213	20	5,40	100,00	-94,60	5,40	100,00	-94,60
1/828000-565000	Mehrleistungsvergütungen	2211	3211	20	0,00	800,00	-800,00	0,00	800,00	-800,00
1/828000-569000	Sonstige Nebengebühren	2211	3211	20	473,69	400,00	73,69	473,69	400,00	73,69
1/828000-580000	Dienstgeberbeiträge zum Ausgleichsfonds für Familienbeihilfen	2212	3212	20	2.874,90	2.900,00	-25,10	2.874,90	2.900,00	-25,10
1/828000-582090	Sonstige Dienstgeberbeiträge zur sozialen Sicherheit	2212	3212	20	14.917,61	14.900,00	17,61	14.917,61	14.900,00	17,61
1/828000-582190	Sonst.DGB.zur soz.Sicherheit (Abfertigung neu)	2212	3212	20	175,84	400,00	-224,16	175,84	400,00	-224,16
1/828000-590100	Freiwillige Sozialleistungen (DGB. Betriebspension)	2212	3212	20	120,79	200,00	-79,21	120,79	200,00	-79,21
1/828000-591000	Dotierung von Rückstellungen für Abfertigungen	2214			0,00	500,00	-500,00	0,00	0,00	0,00
1/828000-592000	Dotierung von Rückstellungen für Jubiläumszuwendungen	2214			0,00	100,00	-100,00	0,00	0,00	0,00
1/828000-593000	Dotierung von Rückstellungen für nicht konsumierte Urlaube	2214			611,53	100,00	511,53	0,00	0,00	0,00
1/828000-600000	Energiebezüge: Strom	2222	3222	24	2.680,85	5.000,00	-2.319,15	2.680,85	5.000,00	-2.319,15
1/828000-617099	Instandhaltung von Fahrzeugen (interne Verr.)	2224	3224	24	84,00	500,00	-416,00	84,00	500,00	-416,00
1/828000-618000	Instandhaltung v.sonstigen Anlagen	2224	3224	24	497,30	800,00	-302,70	497,30	800,00	-302,70
1/828000-618099	Instandhaltung von sonstigen Anlagen (interne Verr.)	2224	3224	24	531,41	1.000,00	-468,59	531,41	1.000,00	-468,59
1/828000-619000	Instandhaltung von Sonderanlagen	2224	3224	24	1.749,53	1.500,00	249,53	1.749,53	1.500,00	249,53

		MVAG			Ergebnisrechnung			Finanzierungsrechnung		
		EH	FH	VCQU	RA 2022	VA 2022	RA - VA	RA 2022	VA 2022	RA - VA
1/828000-670000	Versicherungen	2222	3222	24	416,31	500,00	-83,69	416,31	500,00	-83,69
1/828000-711200	Gebühren f.d.Benützung v.Gemeinde- einrichtungen u. -anlagen gem. FAG	2225	3225	24	9.190,83	9.000,00	190,83	9.190,83	9.000,00	190,83
1/828000-724090	Reisegebühren	2225	3225	24	5,50	100,00	-94,50	5,50	100,00	-94,50
1/828000-728099	Entgelte für sonstige Leistungen (interne Verr.)	2225	3225	24	12.044,00	12.000,00	44,00	12.044,00	12.000,00	44,00
SU 22 / 32	Summe Aufwendungen / Auszahlungen operative Gebarung				125.646,30	132.500,00	-6.853,70	125.034,77	131.800,00	-6.765,23
SA 0 / SA 1	(0) Nettoergebnis (21 - 22) / (1) Geldfluss operative Gebarung (31 - 32)				-76.250,39	-80.000,00	3.749,61	-82.313,67	-79.300,00	-3.013,67
SU 23	Summe Haushaltsrücklagen				0,00	0,00	0,00	0,00	0,00	0,00
SA00	Nettoergebnis nach Zuw./Entn. Haushaltsrücklagen (Saldo 0 +/- SU23)				-76.250,39	-80.000,00	3.749,61			
Investive Gebarung										
SU 33	Summe Einzahlungen investive Gebarung							0,00	0,00	0,00
SU 34	Summe Auszahlungen investive Gebarung							0,00	0,00	0,00
SA2	Saldo (2) Geldfluss aus der Investiven Gebarung (33 - 34)							0,00	0,00	0,00
SA3	Saldo (3) Nettofinanzierungssaldo (Saldo 1 + Saldo 2)							-82.313,67	-79.300,00	-3.013,67
Finanzierungstätigkeit										
SU 35	Summe Einzahlungen aus der Finanzierungstätigkeit							0,00	0,00	0,00
SU 36	Summe Auszahlungen aus der Finanzierungstätigkeit							0,00	0,00	0,00
SA4	Saldo (4) Geldfluss aus der Finanzierungstätigkeit (35 - 36)							0,00	0,00	0,00
SA5	Saldo (5) Geldfluss aus der voranschlagswirksamen Gebarung (Saldo 3 + Saldo 4)							-82.313,67	-79.300,00	-3.013,67
83	Betriebsähnliche Einrichtungen und Betriebe (Fortsetzung)									
831	Freibäder									
831000	Freibäder									
Operative Gebarung										
SU 21 / 31	Summe Erträge / Einzahlungen operative Gebarung				0,00	0,00	0,00	0,00	0,00	0,00
1/831000-755000	Transfers an Unternehmen (ohne Finanzuntern.) und andere	2233	3233	27	94.211,00	94.300,00	-89,00	94.211,00	94.300,00	-89,00
SU 22 / 32	Summe Aufwendungen / Auszahlungen operative Gebarung				94.211,00	94.300,00	-89,00	94.211,00	94.300,00	-89,00
SA 0 / SA 1	(0) Nettoergebnis (21 - 22) / (1) Geldfluss operative Gebarung (31 - 32)				-94.211,00	-94.300,00	89,00	-94.211,00	-94.300,00	89,00
SU 23	Summe Haushaltsrücklagen				0,00	0,00	0,00	0,00	0,00	0,00
SA00	Nettoergebnis nach Zuw./Entn. Haushaltsrücklagen (Saldo 0 +/- SU23)				-94.211,00	-94.300,00	89,00			
Investive Gebarung										
SU 33	Summe Einzahlungen investive Gebarung							0,00	0,00	0,00
SU 34	Summe Auszahlungen investive Gebarung							0,00	0,00	0,00
SA2	Saldo (2) Geldfluss aus der Investiven Gebarung (33 - 34)							0,00	0,00	0,00
SA3	Saldo (3) Nettofinanzierungssaldo (Saldo 1 + Saldo 2)							-94.211,00	-94.300,00	89,00

		MVAG	MVAG	VCQU	Ergebnisrechnung			Finanzierungsrechnung		
		EH	FH		RA 2022	VA 2022	RA - VA	RA 2022	VA 2022	RA - VA
Finanzierungstätigkeit										
SU 35	Summe Einzahlungen aus der Finanzierungstätigkeit							0,00	0,00	0,00
SU 36	Summe Auszahlungen aus der Finanzierungstätigkeit							0,00	0,00	0,00
SA4	Saldo (4) Geldfluss aus der Finanzierungstätigkeit (35 – 36)							0,00	0,00	0,00
SA5	Saldo (5) Geldfluss aus der voranschlagswirksamen Gebarung (Saldo 3 + Saldo 4)							-94.211,00	-94.300,00	89,00
833	Hallenbäder									
833000	Hallenbäder									
Operative Gebarung										
2/833000+810000	Erträge aus Leistungen	2114	3114	13	1.313.821,48	800.000,00	513.821,48	1.268.406,08	800.000,00	468.406,08
2/833000+813000	Erträge aus der Auflösung von Investitionszuschüssen (Kapitaltransfers)	2127			1.653,06	1.700,00	-46,94	0,00	0,00	0,00
2/833000+817100	Erträge aus der Auflösung v. sonstigen Rückst. (Abfertigungen)	2117			80.201,21	0,00	80.201,21	0,00	0,00	0,00
2/833000+817200	Erträge aus der Auflösung v. sonstigen Rückst. (Jubiläumszuw.)	2117			21.022,35	0,00	21.022,35	0,00	0,00	0,00
2/833000+817300	Erträge aus der Auflösung v. sonstigen Rückst. (Urlaube)	2117			4.385,06	0,00	4.385,06	0,00	0,00	0,00
2/833000+829100	Sonstige Erträge	2116	3116	18	11.173,46	0,00	11.173,46	11.173,46	0,00	11.173,46
2/833000+863000	Transfers von sonstigen Trägern öffentlichen Rechts und Sozialversicherungsträgern	2121	3121	15	16.275,94	16.800,00	-524,06	16.574,07	16.800,00	-225,93
SU 21 / 31	Summe Erträge / Einzahlungen operative Gebarung				1.448.532,56	818.500,00	630.032,56	1.296.153,61	816.800,00	479.353,61
1/833000-510000	Geldbezüge der Vertragsbediensteten der Verwaltung	2211	3211	20	158.873,27	150.000,00	8.873,27	158.873,27	150.000,00	8.873,27
1/833000-511000	Geldbezüge der Vertragsbediensteten in handwerklicher Verwendung	2211	3211	20	391.696,32	383.800,00	7.896,32	391.696,32	383.800,00	7.896,32
1/833000-511200	Geldbezüge der Vertragsbediensteten in handwerklicher Verwendung	2211	3211	20	11.554,88	18.600,00	-7.045,12	11.554,88	18.600,00	-7.045,12
1/833000-563000	Sonstige Aufwandsentschädigungen	2213	3213	20	146,40	200,00	-53,60	146,40	200,00	-53,60
1/833000-565000	MehreLeistungsvergütungen	2211	3211	20	7.853,83	11.200,00	-3.346,17	7.853,83	11.200,00	-3.346,17
1/833000-569000	Sonstige Nebengebühren	2211	3211	20	51.808,01	42.900,00	8.908,01	51.808,01	42.900,00	8.908,01
1/833000-580000	Dienstgeberbeiträge zum Ausgleichsfonds für Familienbeihilfen	2212	3212	20	22.422,52	22.100,00	322,52	22.422,52	22.100,00	322,52
1/833000-582090	Sonstige Dienstgeberbeiträge zur sozialen Sicherheit	2212	3212	20	131.712,90	124.900,00	6.812,90	131.712,90	124.900,00	6.812,90
1/833000-582190	Sonst.DGB.zur soz.Sicherheit (Abfertigung neu)	2212	3212	20	961,68	1.000,00	-38,32	961,68	1.000,00	-38,32
1/833000-588000	Kommunalsteuer	2212	3212	20	16.997,35	17.000,00	-2,65	16.997,35	17.000,00	-2,65
1/833000-591000	Dotierung von Rückstellungen für Abfertigungen	2214			37.145,12	36.400,00	745,12	0,00	0,00	0,00

		MVAG			Ergebnisrechnung			Finanzierungsrechnung		
		EH	FH	VCQU	RA 2022	VA 2022	RA - VA	RA 2022	VA 2022	RA - VA
1/833000-592000	Dotierung von Rückstellungen für Jubiläumsszuwendungen	2214			453,95	6.100,00	-5.646,05	0,00	0,00	0,00
1/833000-593000	Dotierung von Rückstellungen für nicht konsumierte Urlaube	2214			14.503,26	1.000,00	13.503,26	0,00	0,00	0,00
1/833000-600000	Energiebezüge: Strom	2222	3222	24	0,00	900,00	-900,00	0,00	900,00	-900,00
1/833000-670000	Versicherungen	2222	3222	24	14.415,92	36.000,00	-21.584,08	14.415,92	36.000,00	-21.584,08
1/833000-680000	Planmäßige Abschreibung	2226			818.893,17	598.500,00	220.393,17	0,00	0,00	0,00
1/833000-710000	Öffentliche Abgaben, ohne Gebühren gemäß FAG	2225	3225	24	2.153,03	2.300,00	-146,97	2.153,03	2.300,00	-146,97
1/833000-710600	Öffentliche Abgaben, ohne Gebühren gemäß FAG	2225	3225	24	0,00	21.000,00	-21.000,00	0,00	21.000,00	-21.000,00
1/833000-711000	Gebühren f.d. Benützung v.Gemeindeeinrichtungen u. -anlagen gem. FAG	2225	3225	24	151.884,96	215.000,00	-63.115,04	151.884,96	215.000,00	-63.115,04
1/833000-724090	Reisegebühren	2225	3225	24	652,56	900,00	-247,44	652,56	900,00	-247,44
1/833000-728000	Entgelte für sonstige Leistungen	2225	3225	24	1.627.205,56	1.980.600,00	-353.394,44	1.627.205,56	1.980.600,00	-353.394,44
SU 22 / 32	Summe Aufwendungen / Auszahlungen operative Gebarung				3.461.334,69	3.670.400,00	-209.065,31	2.590.339,19	3.028.400,00	-438.060,81
SA 0 / SA 1	(0) Nettoergebnis (21 - 22) / (1) Geldfluss operative Gebarung (31 - 32)				-2.012.802,13	-2.851.900,00	839.097,87	-1.294.185,58	-2.211.600,00	917.414,42
6/833000+895001	Entnahmen von allgemeinen Haushaltsrücklagen	2301		1	2.188.496,10	0,00	2.188.496,10	0,00	0,00	0,00
SU 23	Summe Haushaltsrücklagen				2.188.496,10	0,00	2.188.496,10	0,00	0,00	0,00
SA00	Nettoergebnis nach Zuw./Entn. Haushaltsrücklagen (Saldo 0 +/- SU23)				175.693,97	-2.851.900,00	3.027.593,97			
Investive Gebarung										
SU 33	Summe Einzahlungen investive Gebarung							0,00	0,00	0,00
1/833000-042091	Amts-, Betriebs- und Geschäftsausstattung		3415	2 41	0,00	0,00	0,00	11.700,00	70.000,00	-58.300,00
5/833000-050000	Sonderanlagen		3412	1 40	0,00	0,00	0,00	2.188.496,10	0,00	2.188.496,10
SU 34	Summe Auszahlungen investive Gebarung							2.200.196,10	70.000,00	2.130.196,10
SA2	Saldo (2) Geldfluss aus der Investiven Gebarung (33 - 34)							-2.200.196,10	-70.000,00	-2.130.196,10
SA3	Saldo (3) Nettofinanzierungssaldo (Saldo 1 + Saldo 2)							-3.494.381,68	-2.281.600,00	-1.212.781,68
Finanzierungstätigkeit										
SU 35	Summe Einzahlungen aus der Finanzierungstätigkeit							0,00	0,00	0,00
SU 36	Summe Auszahlungen aus der Finanzierungstätigkeit							0,00	0,00	0,00
SA4	Saldo (4) Geldfluss aus der Finanzierungstätigkeit (35 - 36)							0,00	0,00	0,00
SA5	Saldo (5) Geldfluss aus der voranschlagswirksamen Gebarung (Saldo 3 + Saldo 4)							-3.494.381,68	-2.281.600,00	-1.212.781,68
835	Sonstige Badeanlagen und Saunas									
835000	Sonstige Badeanlagen und Saunas (B & C - See)									
Operative Gebarung										
2/835000+811090	Miet- und Pächtertrag	2115	3115	14	0,00	100,00	-100,00	0,00	100,00	-100,00

		MVAG MVAG VCQU			Ergebnisrechnung			Finanzierungsrechnung		
		EH	FH	VCQU	RA 2022	VA 2022	RA - VA	RA 2022	VA 2022	RA - VA
2/835000+811290	Miet- und Pachtertrag	2115	3115	14	9.053,46	13.000,00	-3.946,54	9.053,46	13.000,00	-3.946,54
SU 21 / 31	Summe Erträge / Einzahlungen operative Gebarung				9.053,46	13.100,00	-4.046,54	9.053,46	13.100,00	-4.046,54
1/835000-400000	Geringwertige Wirtschaftsgüter des Anlagevermögens	2221	3221	23	1.691,46	5.000,00	-3.308,54	1.691,46	5.000,00	-3.308,54
1/835000-680000	Planmäßige Abschreibung	2226			815,48	100,00	715,48	0,00	0,00	0,00
1/835000-711200	Gebühren für die Benützung von Gemeindeeinrichtungen und Anlagen gemäß FAG	2225	3225	24	2.263,74	3.000,00	-736,26	2.263,74	3.000,00	-736,26
1/835000-728000	Entgelte für sonstige Leistungen	2225	3225	24	0,00	1.500,00	-1.500,00	0,00	1.500,00	-1.500,00
1/835000-728100	Entgelte für sonstige Leistungen	2225	3225	24	8.655,20	5.000,00	3.655,20	8.655,20	5.000,00	3.655,20
1/835000-728200	Entgelte für sonstige Leistungen	2225	3225	24	1.000,00	0,00	1.000,00	1.000,00	0,00	1.000,00
SU 22 / 32	Summe Aufwendungen / Auszahlungen operative Gebarung				14.425,88	14.600,00	-174,12	13.610,40	14.500,00	-889,60
SA 0 / SA 1	(0) Nettoergebnis (21 - 22) / (1) Geldfluss operative Gebarung (31 - 32)				-5.372,42	-1.500,00	-3.872,42	-4.556,94	-1.400,00	-3.156,94
SU 23	Summe Haushaltsrücklagen				0,00	0,00	0,00	0,00	0,00	0,00
SA00	Nettoergebnis nach Zuw./Entn. Haushaltsrücklagen (Saldo 0 +/- SU23)				-5.372,42	-1.500,00	-3.872,42			
Investive Gebarung										
SU 33	Summe Einzahlungen investive Gebarung							0,00	0,00	0,00
SU 34	Summe Auszahlungen investive Gebarung							0,00	0,00	0,00
SA2	Saldo (2) Geldfluss aus der Investiven Gebarung (33 - 34)							0,00	0,00	0,00
SA3	Saldo (3) Nettofinanzierungssaldo (Saldo 1 + Saldo 2)							-4.556,94	-1.400,00	-3.156,94
Finanzierungstätigkeit										
SU 35	Summe Einzahlungen aus der Finanzierungstätigkeit							0,00	0,00	0,00
SU 36	Summe Auszahlungen aus der Finanzierungstätigkeit							0,00	0,00	0,00
SA4	Saldo (4) Geldfluss aus der Finanzierungstätigkeit (35 - 36)							0,00	0,00	0,00
SA5	Saldo (5) Geldfluss aus der voranschlagswirksamen Gebarung (Saldo 3 + Saldo 4)							-4.556,94	-1.400,00	-3.156,94
839	Sonstige Betriebe und betriebsähnliche Einrichtungen									
839000	Sonstige Betriebe und betriebsähnliche Einrichtungen (Parkdeck)									
Operative Gebarung										
SU 21 / 31	Summe Erträge / Einzahlungen operative Gebarung				0,00	0,00	0,00	0,00	0,00	0,00
1/839000-650000	Zinsen für Finanzschulden in Euro	2241	3241	25	23.559,42	23.500,00	59,42	23.559,42	23.500,00	59,42
SU 22 / 32	Summe Aufwendungen / Auszahlungen operative Gebarung				23.559,42	23.500,00	59,42	23.559,42	23.500,00	59,42
SA 0 / SA 1	(0) Nettoergebnis (21 - 22) / (1) Geldfluss operative Gebarung (31 - 32)				-23.559,42	-23.500,00	-59,42	-23.559,42	-23.500,00	-59,42
SU 23	Summe Haushaltsrücklagen				0,00	0,00	0,00	0,00	0,00	0,00
SA00	Nettoergebnis nach Zuw./Entn. Haushaltsrücklagen (Saldo 0 +/- SU23)				-23.559,42	-23.500,00	-59,42			
Investive Gebarung										
SU 33	Summe Einzahlungen investive Gebarung							0,00	0,00	0,00
SU 34	Summe Auszahlungen investive Gebarung							0,00	0,00	0,00
SA2	Saldo (2) Geldfluss aus der Investiven Gebarung (33 - 34)							0,00	0,00	0,00

		MVAG			Ergebnisrechnung			Finanzierungsrechnung		
		EH	FH	VCQU	RA 2022	VA 2022	RA - VA	RA 2022	VA 2022	RA - VA
SA3	Saldo (3) Nettofinanzierungssaldo (Saldo 1 + Saldo 2)							-23.559,42	-23.500,00	-59,42
Finanzierungstätigkeit										
SU 35	Summe Einzahlungen aus der Finanzierungstätigkeit							0,00	0,00	0,00
1/839000-346000	Investitionsdarlehen von Finanzunternehmen		3614	65	0,00	0,00	0,00	56.740,34	56.800,00	-59,66
SU 36	Summe Auszahlungen aus der Finanzierungstätigkeit							56.740,34	56.800,00	-59,66
SA4	Saldo (4) Geldfluss aus der Finanzierungstätigkeit (35 – 36)							-56.740,34	-56.800,00	59,66
SA5	Saldo (5) Geldfluss aus der voranschlagswirksamen Gebarung (Saldo 3 + Saldo 4)							-80.299,76	-80.300,00	0,24
839100 Sonstige Betriebe und betriebsähnliche Einrichtungen (Facilitymanagement)										
Operative Gebarung										
2/839100+811000	Miet- und Pachtertrag	2115	3115	14	123.636,40	0,00	123.636,40	123.636,40	0,00	123.636,40
2/839100+817100	Erträge aus der Auflösung v. sonstigen Rückst. (Abfertigungen)	2117			91.694,26	49.700,00	41.994,26	0,00	0,00	0,00
2/839100+817200	Erträge aus der Auflösung v. sonstigen Rückst. (Jubiläumszuw.)	2117			21.115,52	3.600,00	17.515,52	0,00	0,00	0,00
2/839100+817300	Erträge aus der Auflösung v. sonstigen Rückst. (Urlaube)	2117			10.985,33	0,00	10.985,33	0,00	0,00	0,00
2/839100+829100	Sonstige Erträge	2116	3116	18	7.378,09	0,00	7.378,09	7.378,09	0,00	7.378,09
2/839100+863000	Transfers von sonstigen Trägern öffentlichen Rechts und Sozialversicherungsträgern	2121	3121	15	1.597,63	1.700,00	-102,37	3.195,26	1.700,00	1.495,26
SU 21 / 31	Summe Erträge / Einzahlungen operative Gebarung				256.407,23	55.000,00	201.407,23	134.209,75	1.700,00	132.509,75
1/839100-400000	Geringwertige Wirtschaftsgüter des Anlagevermögens	2221	3221	23	3.977,52	1.200,00	2.777,52	3.977,52	1.200,00	2.777,52
1/839100-400100	Geringwertige Wirtschaftsgüter des Anlagevermögens	2221	3221	23	7.701,08	7.000,00	701,08	7.701,08	7.000,00	701,08
1/839100-452099	Treibstoffe (interne Verr.)	2221	3221	23	1.022,72	600,00	422,72	1.022,72	600,00	422,72
1/839100-459090	Sonstige Verbrauchsgüter	2221	3221	23	26,51	500,00	-473,49	26,51	500,00	-473,49
1/839100-459190	Sonstige Verbrauchsgüter	2221	3221	23	835,15	2.000,00	-1.164,85	835,15	2.000,00	-1.164,85
1/839100-510000	Geldbezüge der Vertragsbediensteten der Verwaltung	2211	3211	20	45.016,41	44.900,00	116,41	45.016,41	44.900,00	116,41
1/839100-563000	Sonstige Aufwandsentschädigungen	2213	3213	20	22,20	0,00	22,20	22,20	0,00	22,20
1/839100-569000	Sonstige Nebengebühren	2211	3211	20	72,00	0,00	72,00	72,00	0,00	72,00
1/839100-580000	Dienstgeberbeiträge zum Ausgleichsfonds für Familienbeihilfen	2212	3212	20	1.759,29	1.800,00	-40,71	1.759,29	1.800,00	-40,71
1/839100-582090	Sonstige Dienstgeberbeiträge zur sozialen Sicherheit	2212	3212	20	4.991,08	5.000,00	-8,92	4.991,08	5.000,00	-8,92
1/839100-590100	Freiwillige Sozialleistungen (DGB. Betriebspension)	2212	3212	20	420,96	400,00	20,96	420,96	400,00	20,96
1/839100-591000	Dotierung von Rückstellungen für Abfertigungen	2214			0,00	18.400,00	-18.400,00	0,00	0,00	0,00

		MVAG			Ergebnisrechnung			Finanzierungsrechnung		
		EH	FH	VCQU	RA 2022	VA 2022	RA - VA	RA 2022	VA 2022	RA - VA
1/839100-592000	Dotierung von Rückstellungen für Jubiläumszuwendungen	2214			787,82	10.200,00	-9.412,18	0,00	0,00	0,00
1/839100-593000	Dotierung von Rückstellungen für nicht konsumierte Urlaube	2214			1.867,86	1.100,00	767,86	0,00	0,00	0,00
1/839100-614000	Instandhaltung von Gebäuden und Bauten	2224	3224	24	2.697,62	0,00	2.697,62	2.697,62	0,00	2.697,62
1/839100-617000	Instandhaltung von Fahrzeugen	2224	3224	24	546,86	300,00	246,86	546,86	300,00	246,86
1/839100-618700	Instandhaltung von sonstigen Anlagen	2224	3224	24	397,66	0,00	397,66	397,66	0,00	397,66
1/839100-621000	Sonstige Transporte	2222	3222	24	0,00	500,00	-500,00	0,00	500,00	-500,00
1/839100-631500	Telekommunikationsdienste	2222	3222	24	991,57	1.000,00	-8,43	991,57	1.000,00	-8,43
1/839100-640000	Rechts- und Beratungsaufwand	2222	3222	24	149,67	1.000,00	-850,33	149,67	1.000,00	-850,33
1/839100-670000	Versicherungen	2222	3222	24	3.512,70	4.100,00	-587,30	3.512,70	4.100,00	-587,30
1/839100-680000	Planmäßige Abschreibung	2226			3.023,44	2.900,00	123,44	0,00	0,00	0,00
1/839100-700000	Miet- und Pachtlaufwand	2223	3223	24	1.607,04	1.600,00	7,04	1.607,04	1.600,00	7,04
1/839100-710000	Öffentliche Abgaben, ohne Gebühren gemäß FAG	2225	3225	24	0,00	1.000,00	-1.000,00	0,00	1.000,00	-1.000,00
1/839100-711200	Gebühren für die Benützung von Gemeindeeinrichtungen und Anlagen gemäß FAG	2225	3225	24	48,70	0,00	48,70	48,70	0,00	48,70
1/839100-724090	Reisegebühren	2225	3225	24	0,00	100,00	-100,00	0,00	100,00	-100,00
1/839100-728000	Entgelte für sonstige Leistungen	2225	3225	24	3.789,99	14.000,00	-10.210,01	3.789,99	14.000,00	-10.210,01
1/839100-728099	Entgelte für sonstige Leistungen (interne Verr.)	2225	3225	24	34.632,92	33.200,00	1.432,92	34.632,92	33.200,00	1.432,92
1/839100-728100	Entgelte für sonstige Leistungen	2225	3225	24	1.279,51	0,00	1.279,51	1.279,51	0,00	1.279,51
SU 22 / 32	Summe Aufwendungen / Auszahlungen operative Gebarung				121.178,28	152.800,00	-31.621,72	115.499,16	120.200,00	-4.700,84
SA 0 / SA 1	(0) Nettoergebnis (21 - 22) / (1) Geldfluss operative Gebarung (31 - 32)				135.228,95	-97.800,00	233.028,95	18.710,59	-118.500,00	137.210,59
SU 23	Summe Haushaltsrücklagen				0,00	0,00	0,00	0,00	0,00	0,00
SA00	Nettoergebnis nach Zuw./Entn. Haushaltsrücklagen (Saldo 0 +/- SU23)				135.228,95	-97.800,00	233.028,95			
Investive Gebarung										
SU 33	Summe Einzahlungen investive Gebarung							0,00	0,00	0,00
SU 34	Summe Auszahlungen investive Gebarung							0,00	0,00	0,00
SA2	Saldo (2) Geldfluss aus der Investiven Gebarung (33 - 34)							0,00	0,00	0,00
SA3	Saldo (3) Nettofinanzierungssaldo (Saldo 1 + Saldo 2)							18.710,59	-118.500,00	137.210,59
Finanzierungstätigkeit										
SU 35	Summe Einzahlungen aus der Finanzierungstätigkeit							0,00	0,00	0,00
SU 36	Summe Auszahlungen aus der Finanzierungstätigkeit							0,00	0,00	0,00
SA4	Saldo (4) Geldfluss aus der Finanzierungstätigkeit (35 - 36)							0,00	0,00	0,00
SA5	Saldo (5) Geldfluss aus der voranschlagswirksamen Gebarung (Saldo 3 + Saldo 4)							18.710,59	-118.500,00	137.210,59

		MVAG			Ergebnisrechnung			Finanzierungsrechnung		
		EH	FH	VCQU	RA 2022	VA 2022	RA - VA	RA 2022	VA 2022	RA - VA
839500	Sonstige Betriebe und betriebsähn. Einrichtungen (Informations-Techn.)									
Operative Gebarung										
2/839500+808190	Veräußerungen von Waren	2116	3116	16	2.445,83	0,00	2.445,83	2.445,83	0,00	2.445,83
2/839500+810000	Erträge aus Leistungen	2114	3114	13	48.152,08	40.000,00	8.152,08	36.258,83	40.000,00	-3.741,17
2/839500+810099	Erträge aus Leistungen (interne Verr.)	2114	3114	13	1.356.868,42	1.412.800,00	-55.931,58	1.356.868,42	1.412.800,00	-55.931,58
2/839500+817100	Erträge aus der Auflösung v. sonstigen Rückst. (Abfertigungen)	2117			69.056,09	0,00	69.056,09	0,00	0,00	0,00
2/839500+817200	Erträge aus der Auflösung v. sonstigen Rückst. (Jubiläumszuw.)	2117			27.975,16	9.300,00	18.675,16	0,00	0,00	0,00
2/839500+817300	Erträge aus der Auflösung v. sonstigen Rückst. (Urlaube)	2117			5.738,47	0,00	5.738,47	0,00	0,00	0,00
2/839500+829100	Sonstige Erträge, EPI Vergütung	2116	3116	18	4.608,70	0,00	4.608,70	4.608,70	0,00	4.608,70
SU 21 / 31	Summe Erträge / Einzahlungen operative Gebarung				1.514.844,75	1.462.100,00	52.744,75	1.400.181,78	1.452.800,00	-52.618,22
1/839500-400400	Geringwertige Wirtschaftsgüter (GWG)	2221	3221	23	0,00	700,00	-700,00	0,00	700,00	-700,00
1/839500-400500	Geringwertige Wirtschaftsgüter des Anlagevermögens	2221	3221	23	24.998,86	25.000,00	-1,14	24.998,86	25.000,00	-1,14
1/839500-457500	Druckwerke	2221	3221	23	2.353,05	2.000,00	353,05	2.353,05	2.000,00	353,05
1/839500-459190	Sonstige Verbrauchsgüter	2221	3221	23	1.147,43	1.000,00	147,43	1.147,43	1.000,00	147,43
1/839500-459290	Sonstige Verbrauchsgüter	2221	3221	23	4,84	500,00	-495,16	4,84	500,00	-495,16
1/839500-459590	Sonstige Verbrauchsgüter	2221	3221	23	6.049,31	20.000,00	-13.950,69	6.049,31	20.000,00	-13.950,69
1/839500-510000	Geldbezüge der Vertragsbediensteten der Verwaltung	2211	3211	20	509.501,97	508.400,00	1.101,97	509.501,97	508.400,00	1.101,97
1/839500-522000	Geldbezüge der nicht ganzjährig beschäftigten Angestellten	2211	3211	20	24.210,00	27.000,00	-2.790,00	24.210,00	27.000,00	-2.790,00
1/839500-563000	Sonstige Aufwandsentschädigungen	2213	3213	20	1.654,08	1.700,00	-45,92	1.654,08	1.700,00	-45,92
1/839500-565000	Mehrleistungsvergütungen	2211	3211	20	814,84	3.300,00	-2.485,16	814,84	3.300,00	-2.485,16
1/839500-566000	Zuwendungen aus Anlass von Dienstjubiläen	2212	3212	20	8.336,80	7.700,00	636,80	8.336,80	7.700,00	636,80
1/839500-569000	Sonstige Nebengebühren	2211	3211	20	35.177,32	35.300,00	-122,68	35.177,32	35.300,00	-122,68
1/839500-580000	Dienstgeberbeiträge zum Ausgleichsfonds für Familienbeihilfen	2212	3212	20	20.107,08	20.400,00	-292,92	20.107,08	20.400,00	-292,92
1/839500-582090	Sonstige Dienstgeberbeiträge zur sozialen Sicherheit	2212	3212	20	112.107,90	111.900,00	207,90	112.107,90	111.900,00	207,90
1/839500-582190	Sonst.DGB.zur soz.Sicherheit (Abfertigung neu)	2212	3212	20	2.832,92	2.800,00	32,92	2.832,92	2.800,00	32,92
1/839500-588000	Kommunalsteuer	2212	3212	20	17.213,30	17.200,00	13,30	17.213,30	17.200,00	13,30
1/839500-591000	Dotierung von Rückstellungen für Abfertigungen	2214			1.207,49	19.800,00	-18.592,51	0,00	0,00	0,00
1/839500-592000	Dotierung von Rückstellungen für Jubiläumszuwendungen	2214			300,48	10.300,00	-9.999,52	0,00	0,00	0,00
1/839500-593000	Dotierung von Rückstellungen für nicht konsumierte Urlaube	2214			2.859,17	1.100,00	1.759,17	0,00	0,00	0,00

		MVAG			Ergebnisrechnung			Finanzierungsrechnung		
		EH	FH	VCQU	RA 2022	VA 2022	RA - VA	RA 2022	VA 2022	RA - VA
1/839500-614500	Instandhaltung von Gebäuden und Bauten	2224	3224	24	0,00	10.000,00	-10.000,00	0,00	10.000,00	-10.000,00
1/839500-631500	Telekommunikationsdienste	2222	3222	24	57.786,50	35.000,00	22.786,50	57.317,85	35.000,00	22.317,85
1/839500-680000	Planmäßige Abschreibung	2226			199.307,37	156.600,00	42.707,37	0,00	0,00	0,00
1/839500-700500	Miet- und Pachtaufwand	2223	3223	24	46.899,30	50.000,00	-3.100,70	46.899,30	50.000,00	-3.100,70
1/839500-724090	Reisegebühren	2225	3225	24	498,26	300,00	198,26	498,26	300,00	198,26
1/839500-726500	Mitgliedsbeiträge an Institutionen	2225	3225	24	677,29	800,00	-122,71	677,29	800,00	-122,71
1/839500-728050	Entgelte für sonstige Leistungen	2225	3225	24	2.296,62	2.500,00	-203,38	2.296,62	2.500,00	-203,38
1/839500-728500	Entgelte für sonstige Leistungen	2225	3225	24	497.955,04	465.000,00	32.955,04	496.239,33	465.000,00	31.239,33
1/839500-728599	Entgelte für sonstige Leistungen (interne Verr.)	2225	3225	24	2.706,15	2.000,00	706,15	2.706,15	2.000,00	706,15
SU 22 / 32	Summe Aufwendungen / Auszahlungen operative Gebarung				1.579.003,37	1.538.300,00	40.703,37	1.373.144,50	1.350.500,00	22.644,50
SA 0 / SA 1	(0) Nettoergebnis (21 - 22) / (1) Geldfluss operative Gebarung (31 - 32)				-64.158,62	-76.200,00	12.041,38	27.037,28	102.300,00	-75.262,72
SU 23	Summe Haushaltsrücklagen				0,00	0,00	0,00	0,00	0,00	0,00
SA00	Nettoergebnis nach Zuw./Entn. Haushaltsrücklagen (Saldo 0 +/- SU23)				-64.158,62	-76.200,00	12.041,38			
Investive Gebarung										
SU 33	Summe Einzahlungen investive Gebarung							0,00	0,00	0,00
1/839500-042091	Amts-, Betriebs- und Geschäftsausstattung		3415	2 41	0,00	0,00	0,00	21.071,35	96.700,00	-75.628,65
1/839500-042291	Amts-, Betriebs- und Geschäftsausstattung		3415	2 41	0,00	0,00	0,00	5.965,93	20.000,00	-14.034,07
SU 34	Summe Auszahlungen investive Gebarung							27.037,28	116.700,00	-89.662,72
SA2	Saldo (2) Geldfluss aus der Investiven Gebarung (33 - 34)							-27.037,28	-116.700,00	89.662,72
SA3	Saldo (3) Nettofinanzierungssaldo (Saldo 1 + Saldo 2)							0,00	-14.400,00	14.400,00
Finanzierungstätigkeit										
SU 35	Summe Einzahlungen aus der Finanzierungstätigkeit							0,00	0,00	0,00
SU 36	Summe Auszahlungen aus der Finanzierungstätigkeit							0,00	0,00	0,00
SA4	Saldo (4) Geldfluss aus der Finanzierungstätigkeit (35 - 36)							0,00	0,00	0,00
SA5	Saldo (5) Geldfluss aus der voranschlagswirksamen Gebarung (Saldo 3 + Saldo 4)							0,00	-14.400,00	14.400,00
84	Liegenschaften, Wohn- und Geschäftsgebäude									
840	Grundbesitz									
840000	Grundbesitz (Vermietung und Verpachtung von Grundstücken)									
Operative Gebarung										
2/840000+811190	Miet- und Pachtertrag (0%)	2115	3115	14	114.566,48	90.000,00	24.566,48	116.515,07	90.000,00	26.515,07
2/840000+811290	Miet- und Pachtertrag (USt-pfl.)	2115	3115	14	55.366,81	55.000,00	366,81	55.366,81	55.000,00	366,81
2/840000+811390	Miet- und Pachtertrag	2115	3115	14	338.592,96	270.000,00	68.592,96	337.883,43	270.000,00	67.883,43

		MVAG			Ergebnisrechnung			Finanzierungsrechnung		
		EH	FH	VCQU	RA 2022	VA 2022	RA - VA	RA 2022	VA 2022	RA - VA
2/840000+816190	Kostenbeiträge (Kostenersätze) für sonstige Leistungen	2114	3114	13	0,00	100,00	-100,00	0,00	100,00	-100,00
2/840000+817200	Erträge aus der Auflösung v. sonstigen Rückst. (Jubiläumszuw.)	2117			2.448,72	0,00	2.448,72	0,00	0,00	0,00
2/840000+817300	Erträge aus der Auflösung v. sonstigen Rückst. (Urlaube)	2117			382,88	0,00	382,88	0,00	0,00	0,00
2/840000+829000	Sonstige Erträge	2116	3116	18	95.000,00	0,00	95.000,00	95.000,00	0,00	95.000,00
2/840000+829100	Sonstige Erträge	2116	3116	18	807,92	0,00	807,92	807,92	0,00	807,92
SU 21 / 31	Summe Erträge / Einzahlungen operative Gebarung				607.165,77	415.100,00	192.065,77	605.573,23	415.100,00	190.473,23
1/840000-459190	Sonstige Verbrauchsgüter	2221	3221	23	160,90	400,00	-239,10	160,90	400,00	-239,10
1/840000-510000	Geldbezüge der Vertragsbediensteten der Verwaltung	2211	3211	20	73.587,00	76.000,00	-2.413,00	73.587,00	76.000,00	-2.413,00
1/840000-563000	Sonstige Aufwandsentschädigungen	2213	3213	20	0,00	900,00	-900,00	0,00	900,00	-900,00
1/840000-565000	Mehroleistungsvergütungen	2211	3211	20	0,00	100,00	-100,00	0,00	100,00	-100,00
1/840000-569000	Sonstige Nebengebühren	2211	3211	20	1.600,40	4.400,00	-2.799,60	1.600,40	4.400,00	-2.799,60
1/840000-580000	Dienstgeberbeiträge zum Ausgleichsfonds für Familienbeihilfen	2212	3212	20	2.898,76	3.200,00	-301,24	2.898,76	3.200,00	-301,24
1/840000-581200	Dienstgeberbeiträge zur Alterssicherung	2212	3212	20	131,00	0,00	131,00	131,00	0,00	131,00
1/840000-582090	Sonstige Dienstgeberbeiträge zur sozialen Sicherheit	2212	3212	20	14.928,66	16.000,00	-1.071,34	14.928,66	16.000,00	-1.071,34
1/840000-582190	Sonst.DGB.zur soz.Sicherheit (Abfertigung neu)	2212	3212	20	397,97	1.300,00	-902,03	397,97	1.300,00	-902,03
1/840000-591000	Dotierung von Rückstellungen für Abfertigungen	2214			30.670,55	0,00	30.670,55	0,00	0,00	0,00
1/840000-592000	Dotierung von Rückstellungen für Jubiläumswendungen	2214			19.453,09	1.900,00	17.553,09	0,00	0,00	0,00
1/840000-593000	Dotierung von Rückstellungen für nicht konsumierte Urlaube	2214			3.005,62	100,00	2.905,62	0,00	0,00	0,00
1/840000-600000	Energiebezüge: Strom	2222	3222	24	2.208,44	1.800,00	408,44	2.208,44	1.800,00	408,44
1/840000-610000	Instandhaltung von Grund und Boden	2224	3224	24	1.600,00	10.000,00	-8.400,00	1.600,00	10.000,00	-8.400,00
1/840000-614000	Instandhaltung von Gebäuden und Bauten	2224	3224	24	27,95	200,00	-172,05	27,95	200,00	-172,05
1/840000-640000	Rechts- und Beratungsaufwand	2222	3222	24	7.321,36	10.000,00	-2.678,64	7.321,36	10.000,00	-2.678,64
1/840000-670000	Versicherungen	2222	3222	24	8.781,43	80.000,00	-71.218,57	8.781,43	80.000,00	-71.218,57
1/840000-700000	Miet- und Pachtlaufwand	2223	3223	24	0,00	7.500,00	-7.500,00	0,00	7.500,00	-7.500,00
1/840000-700090	Miet- und Pachtlaufwand	2223	3223	24	2.428,77	2.500,00	-71,23	2.428,77	2.500,00	-71,23
1/840000-700100	Miet- und Pachtlaufwand (DPP Dietrichgasse)	2223	3223	24	11.957,13	11.200,00	757,13	11.957,13	11.200,00	757,13
1/840000-710000	Öffentliche Abgaben, ohne Gebühren gemäß FAG	2225	3225	24	20.846,73	20.000,00	846,73	20.846,73	20.000,00	846,73
1/840000-711200	Gebühren f.d.Benützung v.Gemeindeeinrichtungen u. -anlagen gem. FAG	2225	3225	24	2.178,39	3.500,00	-1.321,61	2.178,39	3.500,00	-1.321,61

		MVAG MVAG VCQU			Ergebnisrechnung			Finanzierungsrechnung		
		EH	FH		RA 2022	VA 2022	RA - VA	RA 2022	VA 2022	RA - VA
1/840000-724090	Reisegebühren	2225	3225	24	164,56	100,00	64,56	164,56	100,00	64,56
1/840000-728000	Entgelte für sonstige Leistungen	2225	3225	24	19.381,22	25.000,00	-5.618,78	23.669,28	25.000,00	-1.330,72
1/840000-728099	Entgelte für sonstige Leistungen (interne Verr.)	2225	3225	24	5.881,31	6.600,00	-718,69	5.881,31	6.600,00	-718,69
1/840000-728299	Entgelte für sonstige Leistungen (interne Verr.)	2225	3225	24	9.673,17	0,00	9.673,17	9.673,17	0,00	9.673,17
SU 22 / 32	Summe Aufwendungen / Auszahlungen operative Gebarung				239.284,41	282.700,00	-43.415,59	190.443,21	280.700,00	-90.256,79
SA 0 / SA 1	(0) Nettoergebnis (21 - 22) / (1) Geldfluss operative Gebarung (31 - 32)				367.881,36	132.400,00	235.481,36	415.130,02	134.400,00	280.730,02
SU 23	Summe Haushaltsrücklagen				0,00	0,00	0,00	0,00	0,00	0,00
SA00	Nettoergebnis nach Zuw./Entn. Haushaltsrücklagen (Saldo 0 +/- SU23)				367.881,36	132.400,00	235.481,36			
Investive Gebarung										
SU 33	Summe Einzahlungen investive Gebarung							0,00	0,00	0,00
SU 34	Summe Auszahlungen investive Gebarung							0,00	0,00	0,00
SA2	Saldo (2) Geldfluss aus der Investiven Gebarung (33 - 34)							0,00	0,00	0,00
SA3	Saldo (3) Nettofinanzierungssaldo (Saldo 1 + Saldo 2)							415.130,02	134.400,00	280.730,02
Finanzierungstätigkeit										
SU 35	Summe Einzahlungen aus der Finanzierungstätigkeit							0,00	0,00	0,00
SU 36	Summe Auszahlungen aus der Finanzierungstätigkeit							0,00	0,00	0,00
SA4	Saldo (4) Geldfluss aus der Finanzierungstätigkeit (35 - 36)							0,00	0,00	0,00
SA5	Saldo (5) Geldfluss aus der voranschlagswirksamen Gebarung (Saldo 3 + Saldo 4)							415.130,02	134.400,00	280.730,02
840200	Grundbesitz (Grundstückstransaktionen)									
Operative Gebarung										
2/840200+801000	Veräußerungen von Grundstücken und Grundstückseinrichtungen	2116		30	74.640,00	1.000.000,00	-925.360,00	0,00	0,00	0,00
SU 21 / 31	Summe Erträge / Einzahlungen operative Gebarung				74.640,00	1.000.000,00	-925.360,00	0,00	0,00	0,00
1/840200-640000	Rechts- und Beratungsaufwand	2222	3222	24	0,00	15.000,00	-15.000,00	0,00	15.000,00	-15.000,00
1/840200-683000	Verluste aus dem Abgang von Sachanlagen und immateriellen Vermögenswerten	2226			2.657,20	705.100,00	-702.442,80	0,00	0,00	0,00
1/840200-710000	Öffentliche Abgaben, ohne Gebühren gemäß FAG	2225	3225	24	0,00	250.000,00	-250.000,00	0,00	250.000,00	-250.000,00
1/840200-728200	Entgelte für sonstige Leistungen	2225	3225	24	32.983,37	29.900,00	3.083,37	32.983,37	29.900,00	3.083,37
SU 22 / 32	Summe Aufwendungen / Auszahlungen operative Gebarung				35.640,57	1.000.000,00	-964.359,43	32.983,37	294.900,00	-261.916,63
SA 0 / SA 1	(0) Nettoergebnis (21 - 22) / (1) Geldfluss operative Gebarung (31 - 32)				38.999,43	0,00	38.999,43	-32.983,37	-294.900,00	261.916,63
1/840200-795001	Zuweisung an allgemeine Haushaltsrücklagen	2401			38.999,43	0,00	-38.999,43	0,00	0,00	0,00
SU 23	Summe Haushaltsrücklagen				-38.999,43	0,00	-38.999,43	0,00	0,00	0,00
SA00	Nettoergebnis nach Zuw./Entn. Haushaltsrücklagen (Saldo 0 +/- SU23)				0,00	0,00	0,00			

	MVAG	MVAG	VCQU	Ergebnisrechnung			Finanzierungsrechnung					
				EH	FH		RA 2022	VA 2022	RA - VA	RA 2022	VA 2022	RA - VA
Investive Gebarung												
2/840200+801000					3312	30	0,00	0,00	0,00	74.640,00	1.000.000,00	-925.360,00
SU 33										74.640,00	1.000.000,00	-925.360,00
SU 34										0,00	0,00	0,00
SA2										74.640,00	1.000.000,00	-925.360,00
SA3										41.656,63	705.100,00	-663.443,37
Finanzierungstätigkeit												
SU 35										0,00	0,00	0,00
SU 36										0,00	0,00	0,00
SA4										0,00	0,00	0,00
SA5										41.656,63	705.100,00	-663.443,37
85 Betriebe mit marktbestimmter Tätigkeit												
853 Betriebe für die Errichtung und Verwaltung von Wohn- und Geschäftsgebäuden												
853100 Betr.f.d.Errichtg.u.Vwtg.v.Wohn-u. Geschäftsgeb. (WienSüd-Stadt)												
Operative Gebarung												
2/853100+811090				2115	3115	14	326.527,66	475.000,00	-148.472,34	375.428,20	475.000,00	-99.571,80
2/853100+829000				2116	3116	18	9.303,36	10.000,00	-696,64	67.303,36	10.000,00	57.303,36
SU 21 / 31							335.831,02	485.000,00	-149.168,98	442.731,56	485.000,00	-42.268,44
1/853100-614100				2224	3224	24	65.971,56	65.000,00	971,56	34.802,76	65.000,00	-30.197,24
1/853100-640000				2222	3222	24	650,00	25.000,00	-24.350,00	650,00	25.000,00	-24.350,00
1/853100-680000				2226			209.360,17	209.400,00	-39,83	0,00	0,00	0,00
1/853100-729000				2225	3225	24	52.594,01	36.900,00	15.694,01	84.065,08	36.900,00	47.165,08
SU 22 / 32							328.575,74	336.300,00	-7.724,26	119.517,84	126.900,00	-7.382,16
SA 0 / SA 1							7.255,28	148.700,00	-141.444,72	323.213,72	358.100,00	-34.886,28
SU 23							0,00	0,00	0,00	0,00	0,00	0,00
SA00							7.255,28	148.700,00	-141.444,72			
Investive Gebarung												
SU 33										0,00	0,00	0,00
SU 34										0,00	0,00	0,00
SA2										0,00	0,00	0,00
SA3										323.213,72	358.100,00	-34.886,28
Finanzierungstätigkeit												
SU 35										0,00	0,00	0,00
SU 36										0,00	0,00	0,00

		MVAG MVAG VCQU			Ergebnisrechnung			Finanzierungsrechnung		
		EH	FH		RA 2022	VA 2022	RA - VA	RA 2022	VA 2022	RA - VA
SA4	Saldo (4) Geldfluss aus der Finanzierungstätigkeit (35 – 36)							0,00	0,00	0,00
SA5	Saldo (5) Geldfluss aus der voranschlagswirksamen Gebarung (Saldo 3 + Saldo 4)							323.213,72	358.100,00	-34.886,28
853200	Betr.f.d.Errichtg.u.Vwtg.v.Wohn-u. Geschäftsgeb. (WienSüd-IFP)									
Operative Gebarung										
2/853200+811090	Miet- und Pachtertrag (MZ-Einn.)	2115	3115	14	3.756.307,97	3.785.000,00	-28.692,03	4.564.209,35	3.785.000,00	779.209,35
2/853200+827000	Kostenersätze für die Überlassung von Bediensteten an Dritte	2116	3116	18	328.811,51	338.100,00	-9.288,49	355.820,04	338.100,00	17.720,04
2/853200+828000	Rückersätze von Aufwendungen	2116	3116	18	562.500,00	562.500,00	0,00	562.500,00	562.500,00	0,00
2/853200+829000	Sonstige Erträge VerwEntgelt	2116	3116	18	61.282,44	63.000,00	-1.717,56	61.282,44	63.000,00	-1.717,56
2/853200+829100	Sonstige Erträge	2116	3116	18	5.328,40	0,00	5.328,40	5.328,40	0,00	5.328,40
SU 21 / 31	Summe Erträge / Einzahlungen operative Gebarung				4.714.230,32	4.748.600,00	-34.369,68	5.549.140,23	4.748.600,00	800.540,23
1/853200-521000	Geldbezüge der ganzjährig beschäftigten Arbeiter	2211	3211	20	254.306,87	267.200,00	-12.893,13	254.306,87	267.200,00	-12.893,13
1/853200-521200	Geldbezüge der ganzjährig beschäftigten Arbeiter	2211	3211	20	7.490,88	0,00	7.490,88	7.490,88	0,00	7.490,88
1/853200-580000	Dienstgeberbeiträge zum Ausgleichsfonds für Familienbeihilfen	2212	3212	20	9.780,66	10.500,00	-719,34	9.780,66	10.500,00	-719,34
1/853200-582090	Sonstige Dienstgeberbeiträge zur sozialen Sicherheit	2212	3212	20	46.529,48	51.800,00	-5.270,52	46.529,48	51.800,00	-5.270,52
1/853200-582190	Sonst.DGB.zur soz.Sicherheit (Abfertigung neu)	2212	3212	20	302,24	500,00	-197,76	302,24	500,00	-197,76
1/853200-588000	Kommunalsteuer	2212	3212	20	7.523,72	8.100,00	-576,28	7.523,72	8.100,00	-576,28
1/853200-614000	Instandhaltung von Gebäuden und Bauten	2224	3224	24	794.280,67	980.000,00	-185.719,33	756.671,02	980.000,00	-223.328,98
1/853200-700000	Miet- und Pachtaufwand (Fruchtgenuss)	2223	3223	24	7.335.884,84	7.117.000,00	218.884,84	7.335.884,84	7.117.000,00	218.884,84
1/853200-729000	Sonstige Aufwendungen (Leerstellungen,Miete,BK...)	2225	3225	24	200.317,46	273.000,00	-72.682,54	208.337,82	273.000,00	-64.662,18
SU 22 / 32	Summe Aufwendungen / Auszahlungen operative Gebarung				8.656.416,82	8.708.100,00	-51.683,18	8.626.827,53	8.708.100,00	-81.272,47
SA 0 / SA 1	(0) Nettoergebnis (21 - 22) / (1) Geldfluss operative Gebarung (31 – 32)				-3.942.186,50	-3.959.500,00	17.313,50	-3.077.687,30	-3.959.500,00	881.812,70
SU 23	Summe Haushaltsrücklagen				0,00	0,00	0,00	0,00	0,00	0,00
SA00	Nettoergebnis nach Zuw./Entn. Haushaltsrücklagen (Saldo 0 +/- SU23)				-3.942.186,50	-3.959.500,00	17.313,50			
Investive Gebarung										
SU 33	Summe Einzahlungen investive Gebarung							0,00	0,00	0,00
SU 34	Summe Auszahlungen investive Gebarung							0,00	0,00	0,00
SA2	Saldo (2) Geldfluss aus der Investiven Gebarung (33 – 34)							0,00	0,00	0,00
SA3	Saldo (3) Nettofinanzierungssaldo (Saldo 1 + Saldo 2)							-3.077.687,30	-3.959.500,00	881.812,70
Finanzierungstätigkeit										
SU 35	Summe Einzahlungen aus der Finanzierungstätigkeit							0,00	0,00	0,00
SU 36	Summe Auszahlungen aus der Finanzierungstätigkeit							0,00	0,00	0,00

		MVAG MVAG VCQU			Ergebnisrechnung			Finanzierungsrechnung		
		EH	FH		RA 2022	VA 2022	RA - VA	RA 2022	VA 2022	RA - VA
SA4	Saldo (4) Geldfluss aus der Finanzierungstätigkeit (35 – 36)							0,00	0,00	0,00
SA5	Saldo (5) Geldfluss aus der voranschlagswirksamen Gebarung (Saldo 3 + Saldo 4)							-3.077.687,30	-3.959.500,00	881.812,70
853300	Betr.f.d.Errichtg.u.Vwtg.v.Wohn-u. Geschäftsgeb. (Neue Heimat)									
Operative Gebarung										
2/853300+811090	Miet- und Pachtertrag (MZ-Einn.)	2115	3115	14	99.161,15	143.000,00	-43.838,85	64.086,79	143.000,00	-78.913,21
2/853300+828000	Rückersätze von Aufwendungen	2116	3116	18	22.500,00	22.500,00	0,00	22.500,00	22.500,00	0,00
2/853300+829000	Sonstige Erträge VerwEntgelt	2116	3116	18	831,78	100,00	731,78	112,27	100,00	12,27
SU 21 / 31	Summe Erträge / Einzahlungen operative Gebarung				122.492,93	165.600,00	-43.107,07	86.699,06	165.600,00	-78.900,94
1/853300-614000	Instandhaltung von Gebäuden und Bauten	2224	3224	24	18.869,13	17.000,00	1.869,13	30.594,35	17.000,00	13.594,35
1/853300-729000	Sonstige Aufwendungen (Leerstellungen,Miete,BK...)	2225	3225	24	51.332,36	75.000,00	-23.667,64	36.832,08	75.000,00	-38.167,92
SU 22 / 32	Summe Aufwendungen / Auszahlungen operative Gebarung				70.201,49	92.000,00	-21.798,51	67.426,43	92.000,00	-24.573,57
SA 0 / SA 1	(0) Nettoergebnis (21 - 22) / (1) Geldfluss operative Gebarung (31 – 32)				52.291,44	73.600,00	-21.308,56	19.272,63	73.600,00	-54.327,37
SU 23	Summe Haushaltsrücklagen				0,00	0,00	0,00	0,00	0,00	0,00
SA00	Nettoergebnis nach Zuw./Entn. Haushaltsrücklagen (Saldo 0 +/- SU23)				52.291,44	73.600,00	-21.308,56			
Investive Gebarung										
SU 33	Summe Einzahlungen investive Gebarung							0,00	0,00	0,00
SU 34	Summe Auszahlungen investive Gebarung							0,00	0,00	0,00
SA2	Saldo (2) Geldfluss aus der Investiven Gebarung (33 – 34)							0,00	0,00	0,00
SA3	Saldo (3) Nettofinanzierungssaldo (Saldo 1 + Saldo 2)							19.272,63	73.600,00	-54.327,37
Finanzierungstätigkeit										
SU 35	Summe Einzahlungen aus der Finanzierungstätigkeit							0,00	0,00	0,00
SU 36	Summe Auszahlungen aus der Finanzierungstätigkeit							0,00	0,00	0,00
SA4	Saldo (4) Geldfluss aus der Finanzierungstätigkeit (35 – 36)							0,00	0,00	0,00
SA5	Saldo (5) Geldfluss aus der voranschlagswirksamen Gebarung (Saldo 3 + Saldo 4)							19.272,63	73.600,00	-54.327,37
853400	Betr.f.d.Errichtg.u.Vwtg.v.Wohn-u. Geschäftsgeb. (EGW-Heimstätte)									
Operative Gebarung										
2/853400+811090	Miet- und Pachtertrag (MZ-Einn.)	2115	3115	14	624.049,28	675.000,00	-50.950,72	559.502,10	675.000,00	-115.497,90
2/853400+828000	Rückersätze von Aufwendungen	2116	3116	18	77.000,00	77.000,00	0,00	77.000,00	77.000,00	0,00
2/853400+829000	Sonstige Erträge VerwEntgelt	2116	3116	18	4.657,91	7.000,00	-2.342,09	199,22	7.000,00	-6.800,78
SU 21 / 31	Summe Erträge / Einzahlungen operative Gebarung				705.707,19	759.000,00	-53.292,81	636.701,32	759.000,00	-122.298,68
1/853400-614000	Instandhaltung von Gebäuden und Bauten	2224	3224	24	186.970,25	250.000,00	-63.029,75	156.720,33	250.000,00	-93.279,67
1/853400-729000	Sonstige Aufwendungen (Leerstellungen,Miete,BK...)	2225	3225	24	40.714,15	15.000,00	25.714,15	29.298,20	15.000,00	14.298,20
SU 22 / 32	Summe Aufwendungen / Auszahlungen operative Gebarung				227.684,40	265.000,00	-37.315,60	186.018,53	265.000,00	-78.981,47

	MVAG	MVAG	VCQU	Ergebnisrechnung			Finanzierungsrechnung			
				EH	FH	RA 2022	VA 2022	RA - VA	RA 2022	VA 2022
SA 0 / SA 1	(0) Nettoergebnis (21 - 22) / (1) Geldfluss operative Gebarung (31 - 32)				478.022,79	494.000,00	-15.977,21	450.682,79	494.000,00	-43.317,21
SU 23	Summe Haushaltsrücklagen				0,00	0,00	0,00	0,00	0,00	0,00
SA00	Nettoergebnis nach Zuw./Entn. Haushaltsrücklagen (Saldo 0 +/- SU23)				478.022,79	494.000,00	-15.977,21			
Investive Gebarung										
SU 33	Summe Einzahlungen investive Gebarung							0,00	0,00	0,00
SU 34	Summe Auszahlungen investive Gebarung							0,00	0,00	0,00
SA2	Saldo (2) Geldfluss aus der Investiven Gebarung (33 - 34)							0,00	0,00	0,00
SA3	Saldo (3) Nettofinanzierungssaldo (Saldo 1 + Saldo 2)							450.682,79	494.000,00	-43.317,21
Finanzierungstätigkeit										
SU 35	Summe Einzahlungen aus der Finanzierungstätigkeit							0,00	0,00	0,00
SU 36	Summe Auszahlungen aus der Finanzierungstätigkeit							0,00	0,00	0,00
SA4	Saldo (4) Geldfluss aus der Finanzierungstätigkeit (35 - 36)							0,00	0,00	0,00
SA5	Saldo (5) Geldfluss aus der voranschlagswirksamen Gebarung (Saldo 3 + Saldo 4)							450.682,79	494.000,00	-43.317,21
859	Sonstige Betriebe mit marktbestimmter Tätigkeit									
859000	Sonstige Betriebe mit marktbest. Tätigkeit (Stadttheim-Restabwicklung)									
Operative Gebarung										
SU 21 / 31	Summe Erträge / Einzahlungen operative Gebarung				0,00	0,00	0,00	0,00	0,00	0,00
1/859000-729000	Sonstige Aufwendungen	2225	3225	24	0,00	80.000,00	-80.000,00	0,00	80.000,00	-80.000,00
SU 22 / 32	Summe Aufwendungen / Auszahlungen operative Gebarung				0,00	80.000,00	-80.000,00	0,00	80.000,00	-80.000,00
SA 0 / SA 1	(0) Nettoergebnis (21 - 22) / (1) Geldfluss operative Gebarung (31 - 32)				0,00	-80.000,00	80.000,00	0,00	-80.000,00	80.000,00
SU 23	Summe Haushaltsrücklagen				0,00	0,00	0,00	0,00	0,00	0,00
SA00	Nettoergebnis nach Zuw./Entn. Haushaltsrücklagen (Saldo 0 +/- SU23)				0,00	-80.000,00	80.000,00			
Investive Gebarung										
SU 33	Summe Einzahlungen investive Gebarung							0,00	0,00	0,00
SU 34	Summe Auszahlungen investive Gebarung							0,00	0,00	0,00
SA2	Saldo (2) Geldfluss aus der Investiven Gebarung (33 - 34)							0,00	0,00	0,00
SA3	Saldo (3) Nettofinanzierungssaldo (Saldo 1 + Saldo 2)							0,00	-80.000,00	80.000,00
Finanzierungstätigkeit										
SU 35	Summe Einzahlungen aus der Finanzierungstätigkeit							0,00	0,00	0,00
SU 36	Summe Auszahlungen aus der Finanzierungstätigkeit							0,00	0,00	0,00
SA4	Saldo (4) Geldfluss aus der Finanzierungstätigkeit (35 - 36)							0,00	0,00	0,00
SA5	Saldo (5) Geldfluss aus der voranschlagswirksamen Gebarung (Saldo 3 + Saldo 4)							0,00	-80.000,00	80.000,00

		MVAG			Ergebnisrechnung			Finanzierungsrechnung		
		EH	FH	VCQU	RA 2022	VA 2022	RA - VA	RA 2022	VA 2022	RA - VA
87	Wirtschaftliche Unternehmungen									
875	Straßenverkehrsbetriebe									
875000	Straßenverkehrsbetriebe									
Operative Gebarung										
2/875000+861000	Transfers von Ländern, Landesfonds und Landeskammern	2121	3121	15	2.702,49	0,00	2.702,49	2.702,49	0,00	2.702,49
SU 21 / 31	Summe Erträge / Einzahlungen operative Gebarung				2.702,49	0,00	2.702,49	2.702,49	0,00	2.702,49
1/875000-729000	Sonstige Aufwendungen	2225	3225	24	2.702,49	0,00	2.702,49	2.702,49	0,00	2.702,49
SU 22 / 32	Summe Aufwendungen / Auszahlungen operative Gebarung				2.702,49	0,00	2.702,49	2.702,49	0,00	2.702,49
SA 0 / SA 1	(0) Nettoergebnis (21 - 22) / (1) Geldfluss operative Gebarung (31 - 32)				0,00	0,00	0,00	0,00	0,00	0,00
SU 23	Summe Haushaltsrücklagen				0,00	0,00	0,00	0,00	0,00	0,00
SA00	Nettoergebnis nach Zuw./Entn. Haushaltsrücklagen (Saldo 0 +/- SU23)				0,00	0,00	0,00			
Investive Gebarung										
SU 33	Summe Einzahlungen investive Gebarung							0,00	0,00	0,00
SU 34	Summe Auszahlungen investive Gebarung							0,00	0,00	0,00
SA2	Saldo (2) Geldfluss aus der Investiven Gebarung (33 - 34)							0,00	0,00	0,00
SA3	Saldo (3) Nettofinanzierungssaldo (Saldo 1 + Saldo 2)							0,00	0,00	0,00
Finanzierungstätigkeit										
SU 35	Summe Einzahlungen aus der Finanzierungstätigkeit							0,00	0,00	0,00
SU 36	Summe Auszahlungen aus der Finanzierungstätigkeit							0,00	0,00	0,00
SA4	Saldo (4) Geldfluss aus der Finanzierungstätigkeit (35 - 36)							0,00	0,00	0,00
SA5	Saldo (5) Geldfluss aus der voranschlagswirksamen Gebarung (Saldo 3 + Saldo 4)							0,00	0,00	0,00

		MVAG			Ergebnisrechnung			Finanzierungsrechnung		
		MVAG EH	MVAG FH	VCQU	RA 2022	VA 2022	RA - VA	RA 2022	VA 2022	RA - VA
9 Finanzwirtschaft										
90	Gesonderte Verwaltung									
900	Gesonderte Verwaltung									
900000	Gesonderte Finanzverwaltung (Rechnungswesen u. Abgabenmanagement)									
Operative Gebarung										
2/900000+816090	Kostenbeiträge (Kostenersätze) für sonstige Leistungen	2114	3114	13	41.670,58	38.000,00	3.670,58	41.670,58	38.000,00	3.670,58
2/900000+816190	Kostenbeiträge (Kostenersätze) für sonstige Leistungen	2114	3114	13	9.429,36	13.000,00	-3.570,64	7.136,36	13.000,00	-5.863,64
2/900000+817100	Erträge aus der Auflösung v. sonstigen Rückst. (Abfertigungen)	2117			125.045,52	42.100,00	82.945,52	0,00	0,00	0,00
2/900000+817200	Erträge aus der Auflösung v. sonstigen Rückst. (Jubiläumsw.)	2117			31.559,06	0,00	31.559,06	0,00	0,00	0,00
2/900000+817300	Erträge aus der Auflösung v. sonstigen Rückst. (Urlaube)	2117			4.748,04	0,00	4.748,04	0,00	0,00	0,00
2/900000+829000	Sonstige Erträge	2116	3116	18	240,07	200,00	40,07	240,07	200,00	40,07
2/900000+829100	Sonstige Erträge	2116	3116	18	5.662,98	0,00	5.662,98	5.662,98	0,00	5.662,98
2/900000+863000	Transfers von sonstigen Trägern öffentlichen Rechts und Sozialversicherungsträgern	2121	3121	15	28.840,70	15.600,00	13.240,70	29.591,61	15.600,00	13.991,61
2/900000+868000	Transfers von privaten Haushalten	2124	3124	16	0,00	0,00	0,00	100,00	0,00	100,00
SU 21 / 31	Summe Erträge / Einzahlungen operative Gebarung				247.196,31	108.900,00	138.296,31	84.401,60	66.800,00	17.601,60
1/900000-400100	Geringwertige Wirtschaftsgüter des Anlagevermögens	2221	3221	23	0,00	400,00	-400,00	0,00	400,00	-400,00
1/900000-459190	Sonstige Verbrauchsgüter	2221	3221	23	3.476,47	4.000,00	-523,53	3.476,47	4.000,00	-523,53
1/900000-510000	Geldbezüge der Vertragsbediensteten der Verwaltung	2211	3211	20	696.356,90	731.800,00	-35.443,10	696.356,90	731.800,00	-35.443,10
1/900000-510200	Geldbezüge der Vertragsbediensteten der Verwaltung	2211	3211	20	43.659,96	43.600,00	59,96	43.659,96	43.600,00	59,96
1/900000-563000	Sonstige Aufwandsentschädigungen	2213	3213	20	4.064,53	3.600,00	464,53	4.064,53	3.600,00	464,53
1/900000-565000	Mehrleistungsvergütungen	2211	3211	20	44,06	1.300,00	-1.255,94	44,06	1.300,00	-1.255,94
1/900000-569000	Sonstige Nebengebühren	2211	3211	20	15.546,61	11.400,00	4.146,61	15.546,61	11.400,00	4.146,61
1/900000-580000	Dienstgeberbeiträge zum Ausgleichsfonds für Familienbeihilfen	2212	3212	20	27.753,92	29.200,00	-1.446,08	27.753,92	29.200,00	-1.446,08
1/900000-582090	Sonstige Dienstgeberbeiträge zur sozialen Sicherheit	2212	3212	20	145.486,16	150.600,00	-5.113,84	145.486,16	150.600,00	-5.113,84
1/900000-582190	Sonst.DGB.zur soz.Sicherheit (Abfertigung neu)	2212	3212	20	3.926,12	4.500,00	-573,88	3.926,12	4.500,00	-573,88
1/900000-590100	Freiwillige Sozialleistungen (DGB. Betriebspension)	2212	3212	20	1.237,80	1.300,00	-62,20	1.237,80	1.300,00	-62,20

		MVAG			Ergebnisrechnung			Finanzierungsrechnung		
		EH	FH	VCQU	RA 2022	VA 2022	RA - VA	RA 2022	VA 2022	RA - VA
1/900000-591000	Dotierung von Rückstellungen für Abfertigungen	2214			1.857,16	11.200,00	-9.342,84	0,00	0,00	0,00
1/900000-592000	Dotierung von Rückstellungen für Jubiläumszuwendungen	2214			2.790,49	16.200,00	-13.409,51	0,00	0,00	0,00
1/900000-593000	Dotierung von Rückstellungen für nicht konsumierte Urlaube	2214			6.592,21	1.400,00	5.192,21	0,00	0,00	0,00
1/900000-631500	Telekommunikationsdienste	2222	3222	24	1.842,64	2.000,00	-157,36	1.842,64	2.000,00	-157,36
1/900000-640000	Rechts- und Beratungsaufwand	2222	3222	24	26.941,95	37.000,00	-10.058,05	26.941,95	37.000,00	-10.058,05
1/900000-640090	Rechts- und Beratungsaufwand	2222	3222	24	6.830,97	70.000,00	-63.169,03	6.830,97	70.000,00	-63.169,03
1/900000-640100	Rechts- und Beratungsaufwand	2222	3222	24	1.058,10	10.000,00	-8.941,90	1.058,10	10.000,00	-8.941,90
1/900000-670000	Versicherungen	2222	3222	24	354,72	400,00	-45,28	354,72	400,00	-45,28
1/900000-680000	Planmäßige Abschreibung	2226			1.139,20	1.100,00	39,20	0,00	0,00	0,00
1/900000-683000	Verluste aus dem Abgang von Sachanlagen und immateriellen Vermögenswerten	2226			243,91	0,00	243,91	0,00	0,00	0,00
1/900000-700000	Miet- und Pachtaufwand	2223	3223	24	803,52	800,00	3,52	803,52	800,00	3,52
1/900000-710000	Öffentliche Abgaben, ohne Gebühren gemäß FAG	2225	3225	24	1.583,73	0,00	1.583,73	1.583,73	0,00	1.583,73
1/900000-723000	Amtspauschalien und Repräsentationsaufwendungen	2225	3225	24	89,50	900,00	-810,50	89,50	900,00	-810,50
1/900000-724090	Reisegebühren	2225	3225	24	1.967,95	400,00	1.567,95	1.967,95	400,00	1.567,95
1/900000-725100	Bibliothekserfordernisse	2225	3225	24	0,00	100,00	-100,00	0,00	100,00	-100,00
1/900000-726100	Mitgliedsbeiträge an Institutionen	2225	3225	24	0,00	100,00	-100,00	0,00	100,00	-100,00
1/900000-728050	Entgelte für sonstige Leistungen	2225	3225	24	21.509,52	20.000,00	1.509,52	21.509,52	20.000,00	1.509,52
1/900000-728099	Entgelte für sonstige Leistungen (interne Verr.)	2225	3225	24	45.731,58	53.100,00	-7.368,42	45.731,58	53.100,00	-7.368,42
1/900000-729000	Sonstige Ausgaben	2225	3225	24	-0,66	100,00	-100,66	-0,66	100,00	-100,66
1/900000-729690	Sonstige Aufwendungen (Forderungsabschreibung)	2225	3225	24	100,00	0,00	100,00	100,00	0,00	100,00
SU 22 / 32	Summe Aufwendungen / Auszahlungen operative Gebarung				1.062.989,02	1.206.500,00	-143.510,98	1.050.366,05	1.176.600,00	-126.233,95
SA 0 / SA 1	(0) Nettoergebnis (21 - 22) / (1) Geldfluss operative Gebarung (31 - 32)				-815.792,71	-1.097.600,00	281.807,29	-965.964,45	-1.109.800,00	143.835,55
SU 23	Summe Haushaltsrücklagen				0,00	0,00	0,00	0,00	0,00	0,00
SA00	Nettoergebnis nach Zuw./Entn. Haushaltsrücklagen (Saldo 0 +/- SU23)				-815.792,71	-1.097.600,00	281.807,29			
Investive Gebarung										
SU 33	Summe Einzahlungen investive Gebarung							0,00	0,00	0,00
SU 34	Summe Auszahlungen investive Gebarung							0,00	0,00	0,00
SA2	Saldo (2) Geldfluss aus der Investiven Gebarung (33 - 34)							0,00	0,00	0,00
SA3	Saldo (3) Nettofinanzierungssaldo (Saldo 1 + Saldo 2)							-965.964,45	-1.109.800,00	143.835,55
Finanzierungstätigkeit										
SU 35	Summe Einzahlungen aus der Finanzierungstätigkeit							0,00	0,00	0,00
SU 36	Summe Auszahlungen aus der Finanzierungstätigkeit							0,00	0,00	0,00

		MVAG MVAG VCQU			Ergebnisrechnung			Finanzierungsrechnung		
		EH	FH		RA 2022	VA 2022	RA - VA	RA 2022	VA 2022	RA - VA
SA4	Saldo (4) Geldfluss aus der Finanzierungstätigkeit (35 – 36)							0,00	0,00	0,00
SA5	Saldo (5) Geldfluss aus der voranschlagswirksamen Gebarung (Saldo 3 + Saldo 4)							-965.964,45	-1.109.800,00	143.835,55
91	Kapitalvermögen und Stiftungen ohne eigene Rechtspersönlichkeit									
910	Geldverkehr									
910000	Geldverkehr									
	Operative Gebarung									
2/910000+823000	Sonstige Zinserträge	2131	3131	14	6.932,69	3.000,00	3.932,69	106,90	3.000,00	-2.893,10
SU 21 / 31	Summe Erträge / Einzahlungen operative Gebarung				6.932,69	3.000,00	3.932,69	106,90	3.000,00	-2.893,10
1/910000-650900	Zinsen für Finanzschulden in Euro	2241	3241	25	0,00	0,00	0,00	24,52	0,00	24,52
1/910000-659090	Geldverkehrsspesen	2244	3244	24	231.831,49	325.000,00	-93.168,51	231.821,87	325.000,00	-93.178,13
1/910000-710000	Öffentliche Abgaben, ohne Gebühren gemäß FAG	2225	3225	24	1.733,19	10.000,00	-8.266,81	26,74	10.000,00	-9.973,26
SU 22 / 32	Summe Aufwendungen / Auszahlungen operative Gebarung				233.564,68	335.000,00	-101.435,32	231.873,13	335.000,00	-103.126,87
SA 0 / SA 1	(0) Nettoergebnis (21 - 22) / (1) Geldfluss operative Gebarung (31 – 32)				-226.631,99	-332.000,00	105.368,01	-231.766,23	-332.000,00	100.233,77
SU 23	Summe Haushaltsrücklagen				0,00	0,00	0,00	0,00	0,00	0,00
SA00	Nettoergebnis nach Zuw./Entn. Haushaltsrücklagen (Saldo 0 +/- SU23)				-226.631,99	-332.000,00	105.368,01			
	Investive Gebarung									
SU 33	Summe Einzahlungen investive Gebarung							0,00	0,00	0,00
SU 34	Summe Auszahlungen investive Gebarung							0,00	0,00	0,00
SA2	Saldo (2) Geldfluss aus der Investiven Gebarung (33 – 34)							0,00	0,00	0,00
SA3	Saldo (3) Nettofinanzierungssaldo (Saldo 1 + Saldo 2)							-231.766,23	-332.000,00	100.233,77
	Finanzierungstätigkeit									
SU 35	Summe Einzahlungen aus der Finanzierungstätigkeit							0,00	0,00	0,00
SU 36	Summe Auszahlungen aus der Finanzierungstätigkeit							0,00	0,00	0,00
SA4	Saldo (4) Geldfluss aus der Finanzierungstätigkeit (35 – 36)							0,00	0,00	0,00
SA5	Saldo (5) Geldfluss aus der voranschlagswirksamen Gebarung (Saldo 3 + Saldo 4)							-231.766,23	-332.000,00	100.233,77
914	Beteiligungen									
914000	Beteiligungen									
	Operative Gebarung									
2/914000+816690	Kostenbeiträge (Kostenersätze) für sonstige Leistungen	2114	3114	13	1.379.011,08	1.405.700,00	-26.688,92	1.379.011,08	1.405.700,00	-26.688,92
2/914000+818000	Erträge aus der Bewertung von Beteiligungen und aktiven Finanzinstrumenten	2136			55.188,00	0,00	55.188,00	0,00	0,00	0,00

		MVAG			Ergebnisrechnung			Finanzierungsrechnung		
		EH	FH	VCQU	RA 2022	VA 2022	RA - VA	RA 2022	VA 2022	RA - VA
2/914000+822000	Dividenden und Gewinnabfuhren von Beteiligungen	2135	3135	14	400.000,00	400.000,00	0,00	400.000,00	400.000,00	0,00
SU 21 / 31	Summe Erträge / Einzahlungen operative Gebarung				1.834.199,08	1.805.700,00	28.499,08	1.779.011,08	1.805.700,00	-26.688,92
1/914000-694000	Aufwendungen aus der Bewertung von Beteiligungen	2245			1.056.815,00	0,00	1.056.815,00	0,00	0,00	0,00
SU 22 / 32	Summe Aufwendungen / Auszahlungen operative Gebarung				1.056.815,00	0,00	1.056.815,00	0,00	0,00	0,00
SA 0 / SA 1	(0) Nettoergebnis (21 - 22) / (1) Geldfluss operative Gebarung (31 - 32)				777.384,08	1.805.700,00	-1.028.315,92	1.779.011,08	1.805.700,00	-26.688,92
SU 23	Summe Haushaltsrücklagen				0,00	0,00	0,00	0,00	0,00	0,00
SA00	Nettoergebnis nach Zuw./Entn. Haushaltsrücklagen (Saldo 0 +/- SU23)				777.384,08	1.805.700,00	-1.028.315,92			
Investive Gebarung										
SU 33	Summe Einzahlungen investive Gebarung							0,00	0,00	0,00
SU 34	Summe Auszahlungen investive Gebarung							0,00	0,00	0,00
SA2	Saldo (2) Geldfluss aus der Investiven Gebarung (33 - 34)							0,00	0,00	0,00
SA3	Saldo (3) Nettofinanzierungssaldo (Saldo 1 + Saldo 2)							1.779.011,08	1.805.700,00	-26.688,92
Finanzierungstätigkeit										
SU 35	Summe Einzahlungen aus der Finanzierungstätigkeit							0,00	0,00	0,00
SU 36	Summe Auszahlungen aus der Finanzierungstätigkeit							0,00	0,00	0,00
SA4	Saldo (4) Geldfluss aus der Finanzierungstätigkeit (35 - 36)							0,00	0,00	0,00
SA5	Saldo (5) Geldfluss aus der voranschlagswirksamen Gebarung (Saldo 3 + Saldo 4)							1.779.011,08	1.805.700,00	-26.688,92
92	Öffentliche Abgaben									
920	Ausschließliche Gemeindeabgaben									
920000	Ausschließliche Gemeindeabgaben									
Operative Gebarung										
2/920000+816000	Kostenbeiträge (Kostensätze) für sonstige Leistungen	2114	3114	13	24.762,85	22.000,00	2.762,85	24.762,85	22.000,00	2.762,85
2/920000+830000	Grundsteuer von den land- und forstwirtschaftl. Betrieben (Sta. 1)	2111	3111	10	11.984,29	11.000,00	984,29	12.706,52	11.000,00	1.706,52
2/920000+831000	Grundsteuer von den Grundstücken (Sta. 2)	2111	3111	10	4.660.607,21	4.100.000,00	560.607,21	4.590.949,90	4.100.000,00	490.949,90
2/920000+833000	Kommunalsteuer (Sta. 25)	2111	3111	10	22.219.103,15	21.000.000,00	1.219.103,15	22.177.465,28	21.000.000,00	1.177.465,28
2/920000+835000	Parkometerabgaben, Kurzparkzonenabgabe	2111	3111	10	1.602.577,25	1.650.000,00	-47.422,75	1.602.577,25	1.650.000,00	-47.422,75
2/920000+835100	Parkometerabgaben, Kurzparkzonenabgabe (Bewohnerparkkarte) (Sta. 150)	2111	3111	10	231.851,85	190.000,00	41.851,85	231.094,51	190.000,00	41.094,51
2/920000+837000	Lustbarkeitsabgaben (Vergnügungsst) ohne Zweckwidmung d. Ertrages (Sta. 42)	2111	3111	10	164.081,99	140.000,00	24.081,99	162.171,29	140.000,00	22.171,29

		MVAG			Ergebnisrechnung			Finanzierungsrechnung		
		EH	FH	VCQU	RA 2022	VA 2022	RA - VA	RA 2022	VA 2022	RA - VA
2/920000+837100	Lustbarkeitsabgaben (Vergnügungsst.) (Spielapparate) ohne Zweckwidmung des Ertrages	2111	3111	10	36.800,00	30.000,00	6.800,00	36.800,00	30.000,00	6.800,00
2/920000+837200	Lustbarkeitsabgaben (Ersatz Jugendwohlfahrtsumlg./Spielautomaten-Kommunalgipfel)	2111	3111	10	0,00	300.000,00	-300.000,00	0,00	300.000,00	-300.000,00
2/920000+838000	Abgaben für das Halten von Tieren (Sta.40)	2111	3111	10	140.509,99	135.000,00	5.509,99	140.990,14	135.000,00	5.990,14
2/920000+839000	Abgaben von freiwilligen Feilbietungen (Sta.28)	2111	3111	10	0,00	200,00	-200,00	0,00	200,00	-200,00
2/920000+841000	Abgaben f.d.Gebrauch v. öffentl.Grund in den Gemeinden u.d.Luftraumes (Sta.41+441)	2111	3111	10	567.836,97	565.000,00	2.836,97	565.995,00	565.000,00	995,00
2/920000+849000	Nebenansprüche (Sta.55+601+620+640+641+642+644)	2111	3111	10	38.674,59	25.000,00	13.674,59	43.978,35	25.000,00	18.978,35
2/920000+849100	Nebenansprüche (Stundungszinsen) (Sta.62) (Aussetzungszinsen)	2111	3111	10	28.406,28	11.000,00	17.406,28	29.715,73	11.000,00	18.715,73
2/920000+849400	Nebenansprüche_BauaktK	2111	3111	10	0,00	0,00	0,00	3,80	0,00	3,80
2/920000+850000	Interessentenbeiträge von Grundstückseigentümern+Anrainern (Sta.33)	2111	3111	10	1.205.280,01	850.000,00	355.280,01	1.348.968,65	850.000,00	498.968,65
2/920000+850100	Interessentenbeiträge von Grundsteigentümern u. Anrainern (Ausgl.Abgl.) (Sta.233)	2111	3111	10	352.500,00	10.000,00	342.500,00	371.757,50	10.000,00	361.757,50
2/920000+850200	Int.Beitr.v.GrStk.Eig.u.Anrainern Kd.Spielpl.Ausgl.Abgl.(Sta.153)	2111	3111	10	37.149,10	15.000,00	22.149,10	11.699,10	15.000,00	-3.300,90
2/920000+850400	Interessentenbeiträge v. Grundstückseigent. u. Anrainern (Grundabtretungs-Ausgl. Abgb)	2111	3111	10	27.075,00	0,00	27.075,00	38.395,00	0,00	38.395,00
2/920000+856000	Verwaltungsabgaben (Sta.77+151 u.a) (Verkehrsamt)	2111	3111	10	113.258,40	100.000,00	13.258,40	107.112,33	100.000,00	7.112,33
2/920000+856100	Verwaltungsabgaben (Sta.65+91) (Bau-Gewerbe-Anlagenrecht)	2111	3111	10	8.776,60	8.000,00	776,60	8.101,30	8.000,00	101,30
2/920000+856200	Verwaltungsabgaben (Sta.254+255) (Bau-Gewerbe-Anlagenrecht)	2111	3111	10	114.875,21	70.000,00	44.875,21	114.713,49	70.000,00	44.713,49
2/920000+856300	Verwaltungsabgaben (Staatsbürgerschaft)	2111	3111	10	4.927,00	5.000,00	-73,00	4.927,00	5.000,00	-73,00
2/920000+856400	Verwaltungsabgaben (Abg.Amt) (Sta.410 u.a.)	2111	3111	10	0,00	0,00	0,00	8,45	0,00	8,45
2/920000+856500	Verwaltungsabgaben (Sta.250+293)	2111	3111	10	2.445,40	1.700,00	745,40	2.932,10	1.700,00	1.232,10
2/920000+856600	Verwaltungsabgaben (Gesundh.Amt)	2111	3111	10	190.909,30	90.000,00	100.909,30	190.909,30	90.000,00	100.909,30
2/920000+856700	Verwaltungsabgaben (Standesamt)	2111	3111	10	8.874,25	10.000,00	-1.125,75	9.086,35	10.000,00	-913,65
2/920000+856800	Verwaltungsabgaben (Sta.100) (Wahl-,Melde-,Passamt)	2111	3111	10	341.186,02	254.000,00	87.186,02	341.199,45	254.000,00	87.199,45

		MVAG MVAG VCQU			Ergebnisrechnung			Finanzierungsrechnung		
		EH	FH		RA 2022	VA 2022	RA - VA	RA 2022	VA 2022	RA - VA
2/920000+856900	Verwaltungsabgaben (Markt+Veterinäramt)	2111	3111	10	917,70	3.000,00	-2.082,30	917,70	3.000,00	-2.082,30
2/920000+857000	Kommissionsgebühren (Bau-Gew- AnlgRecht, Sta.66+92)	2111	3111	10	3.657,00	10.000,00	-6.343,00	5.459,20	10.000,00	-4.540,80
2/920000+857300	Kommissionsgebühren (Bau-Gew- AnlgRecht,Sta.256+261)	2111	3111	10	745,20	2.000,00	-1.254,80	743,82	2.000,00	-1.256,18
2/920000+857600	Kommissionsgebühren (Gesundh.Amt)	2111	3111	10	484,80	600,00	-115,20	484,80	600,00	-115,20
2/920000+857700	Kommissionsgebühren (Standesamt)	2111	3111	10	2.156,50	1.000,00	1.156,50	2.156,50	1.000,00	1.156,50
SU 21 / 31	Summe Erträge / Einzahlungen operative Gebarung				32.142.413,91	29.609.500,00	2.532.913,91	32.178.782,66	29.609.500,00	2.569.282,66
1/920000-413090	Handelswaren	2221	3221	23	1.153,66	4.500,00	-3.346,34	1.153,66	4.500,00	-3.346,34
1/920000-729690	Sonstige Aufwendungen (Forderungsabschreibungen-diverse)	2225	3225	24	0,00	1.000,00	-1.000,00	0,00	1.000,00	-1.000,00
1/920000-729694	Sonstige Aufwendungen (Forderungsabschreibungen-KommStr)	2225	3225	24	36.654,45	200.000,00	-163.345,55	36.654,45	200.000,00	-163.345,55
1/920000-729696	Sonstige Aufwendungen (Forderungsabschreibung-GrdStr)	2225	3225	24	565,79	3.000,00	-2.434,21	565,79	3.000,00	-2.434,21
1/920000-729697	Sonstige Aufwendungen (Forderungsabschreibungen-sonst.Str)	2225	3225	24	7.890,21	70.000,00	-62.109,79	7.890,21	70.000,00	-62.109,79
1/920000-729698	Sonstige Aufwendungen (Forderungsabschreibungen-Nebengeb)	2225	3225	24	9.345,28	6.000,00	3.345,28	9.345,28	6.000,00	3.345,28
SU 22 / 32	Summe Aufwendungen / Auszahlungen operative Gebarung				55.609,39	284.500,00	-228.890,61	55.609,39	284.500,00	-228.890,61
SA 0 / SA 1	(0) Nettoergebnis (21 - 22) / (1) Geldfluss operative Gebarung (31 - 32)				32.086.804,52	29.325.000,00	2.761.804,52	32.123.173,27	29.325.000,00	2.798.173,27
SU 23	Summe Haushaltsrücklagen				0,00	0,00	0,00	0,00	0,00	0,00
SA00	Nettoergebnis nach Zuw./Entn. Haushaltsrücklagen (Saldo 0 +/- SU23)				32.086.804,52	29.325.000,00	2.761.804,52			
Investive Gebarung										
SU 33	Summe Einzahlungen investive Gebarung							0,00	0,00	0,00
SU 34	Summe Auszahlungen investive Gebarung							0,00	0,00	0,00
SA2	Saldo (2) Geldfluss aus der Investiven Gebarung (33 - 34)							0,00	0,00	0,00
SA3	Saldo (3) Nettofinanzierungssaldo (Saldo 1 + Saldo 2)							32.123.173,27	29.325.000,00	2.798.173,27
Finanzierungstätigkeit										
SU 35	Summe Einzahlungen aus der Finanzierungstätigkeit							0,00	0,00	0,00
SU 36	Summe Auszahlungen aus der Finanzierungstätigkeit							0,00	0,00	0,00
SA4	Saldo (4) Geldfluss aus der Finanzierungstätigkeit (35 - 36)							0,00	0,00	0,00
SA5	Saldo (5) Geldfluss aus der voranschlagswirksamen Gebarung (Saldo 3 + Saldo 4)							32.123.173,27	29.325.000,00	2.798.173,27
921	Zwischen Ländern und Gemeinden geteilte Abgaben									
921000	Zwischen Ländern und Gemeinden geteilte Abgaben									
Operative Gebarung										
2/921000+834000	Fremdenverkehrsabgaben (Interessentenbeitrag - ab 2011)	2111	3111	10	743,50	400.000,00	-399.256,50	3.697,47	400.000,00	-396.302,53

		MVAG			Ergebnisrechnung			Finanzierungsrechnung		
		EH	FH	VCQU	RA 2022	VA 2022	RA - VA	RA 2022	VA 2022	RA - VA
2/921000+834100	Fremdenverkehrsabgaben (Nächtigungstaxe - ab 2011)	2111	3111	10	82.736,64	77.000,00	5.736,64	82.736,64	77.000,00	5.736,64
2/921000+854000	Ausschließliche Landes(Gemeinde) abgaben	2111	3111	10	13.212,22	15.000,00	-1.787,78	13.212,22	15.000,00	-1.787,78
2/921000+861000	Transfers von Ländern, Landesfonds und Landesammern	2121	3121	15	767.414,78	0,00	767.414,78	767.414,78	0,00	767.414,78
SU 21 / 31	Summe Erträge / Einzahlungen operative Gebarung				864.107,14	492.000,00	372.107,14	867.061,11	492.000,00	375.061,11
1/921000-729697	Sonstige Aufwendungen (Forderungsabschreibungen)	2225	3225	24	1.652,62	0,00	1.652,62	1.652,62	0,00	1.652,62
SU 22 / 32	Summe Aufwendungen / Auszahlungen operative Gebarung				1.652,62	0,00	1.652,62	1.652,62	0,00	1.652,62
SA 0 / SA 1	(0) Nettoergebnis (21 - 22) / (1) Geldfluss operative Gebarung (31 - 32)				862.454,52	492.000,00	370.454,52	865.408,49	492.000,00	373.408,49
SU 23	Summe Haushaltsrücklagen				0,00	0,00	0,00	0,00	0,00	0,00
SA00	Nettoergebnis nach Zuw./Entn. Haushaltsrücklagen (Saldo 0 +/- SU23)				862.454,52	492.000,00	370.454,52			
Investive Gebarung										
SU 33	Summe Einzahlungen investive Gebarung							0,00	0,00	0,00
SU 34	Summe Auszahlungen investive Gebarung							0,00	0,00	0,00
SA2	Saldo (2) Geldfluss aus der Investiven Gebarung (33 - 34)							0,00	0,00	0,00
SA3	Saldo (3) Nettofinanzierungssaldo (Saldo 1 + Saldo 2)							865.408,49	492.000,00	373.408,49
Finanzierungstätigkeit										
SU 35	Summe Einzahlungen aus der Finanzierungstätigkeit							0,00	0,00	0,00
SU 36	Summe Auszahlungen aus der Finanzierungstätigkeit							0,00	0,00	0,00
SA4	Saldo (4) Geldfluss aus der Finanzierungstätigkeit (35 - 36)							0,00	0,00	0,00
SA5	Saldo (5) Geldfluss aus der voranschlagswirksamen Gebarung (Saldo 3 + Saldo 4)							865.408,49	492.000,00	373.408,49
925	Ertragsanteile an gemeinschaftlichen Bundesabgaben									
925000	Ertragsanteile an gemeinschaftlichen Bundesabgaben									
Operative Gebarung										
2/925000+859000	Ertragsanteile ohne Spielbankabgabe	2112	3112	11	69.587.367,22	58.511.700,00	11.075.667,22	69.587.367,22	58.511.700,00	11.075.667,22
2/925000+859400	Ertragsanteile ohne Spielbankabgabe	2112	3112	11	709.195,50	670.000,00	39.195,50	709.195,50	670.000,00	39.195,50
SU 21 / 31	Summe Erträge / Einzahlungen operative Gebarung				70.296.562,72	59.181.700,00	11.114.862,72	70.296.562,72	59.181.700,00	11.114.862,72
SU 22 / 32	Summe Aufwendungen / Auszahlungen operative Gebarung				0,00	0,00	0,00	0,00	0,00	0,00
SA 0 / SA 1	(0) Nettoergebnis (21 - 22) / (1) Geldfluss operative Gebarung (31 - 32)				70.296.562,72	59.181.700,00	11.114.862,72	70.296.562,72	59.181.700,00	11.114.862,72
SU 23	Summe Haushaltsrücklagen				0,00	0,00	0,00	0,00	0,00	0,00
SA00	Nettoergebnis nach Zuw./Entn. Haushaltsrücklagen (Saldo 0 +/- SU23)				70.296.562,72	59.181.700,00	11.114.862,72			
Investive Gebarung										
SU 33	Summe Einzahlungen investive Gebarung							0,00	0,00	0,00
SU 34	Summe Auszahlungen investive Gebarung							0,00	0,00	0,00
SA2	Saldo (2) Geldfluss aus der Investiven Gebarung (33 - 34)							0,00	0,00	0,00
SA3	Saldo (3) Nettofinanzierungssaldo (Saldo 1 + Saldo 2)							70.296.562,72	59.181.700,00	11.114.862,72

		MVAG	MVAG	VCQU	Ergebnisrechnung			Finanzierungsrechnung		
		EH	FH		RA 2022	VA 2022	RA - VA	RA 2022	VA 2022	RA - VA
Finanzierungstätigkeit										
SU 35	Summe Einzahlungen aus der Finanzierungstätigkeit							0,00	0,00	0,00
SU 36	Summe Auszahlungen aus der Finanzierungstätigkeit							0,00	0,00	0,00
SA4	Saldo (4) Geldfluss aus der Finanzierungstätigkeit (35 – 36)							0,00	0,00	0,00
SA5	Saldo (5) Geldfluss aus der voranschlagswirksamen Gebarung (Saldo 3 + Saldo 4)							70.296.562,72	59.181.700,00	11.114.862,72
94 Finanzzuweisungen und Zuschüsse										
940 Bedarfszuweisungen										
940000 Bedarfszuweisungen										
Operative Gebarung										
2/940000+861000	Transfers von Ländern, Landesfonds und Landeskammern	2121	3121	15	1.181.038,45	0,00	1.181.038,45	1.181.038,45	0,00	1.181.038,45
SU 21 / 31	Summe Erträge / Einzahlungen operative Gebarung				1.181.038,45	0,00	1.181.038,45	1.181.038,45	0,00	1.181.038,45
SU 22 / 32	Summe Aufwendungen / Auszahlungen operative Gebarung				0,00	0,00	0,00	0,00	0,00	0,00
SA 0 / SA 1	(0) Nettoergebnis (21 - 22) / (1) Geldfluss operative Gebarung (31 – 32)				1.181.038,45	0,00	1.181.038,45	1.181.038,45	0,00	1.181.038,45
SU 23	Summe Haushaltsrücklagen				0,00	0,00	0,00	0,00	0,00	0,00
SA00	Nettoergebnis nach Zuw./Entn. Haushaltsrücklagen (Saldo 0 +/- SU23)				1.181.038,45	0,00	1.181.038,45			
Investive Gebarung										
SU 33	Summe Einzahlungen investive Gebarung							0,00	0,00	0,00
SU 34	Summe Auszahlungen investive Gebarung							0,00	0,00	0,00
SA2	Saldo (2) Geldfluss aus der Investiven Gebarung (33 – 34)							0,00	0,00	0,00
SA3	Saldo (3) Nettofinanzierungssaldo (Saldo 1 + Saldo 2)							1.181.038,45	0,00	1.181.038,45
Finanzierungstätigkeit										
SU 35	Summe Einzahlungen aus der Finanzierungstätigkeit							0,00	0,00	0,00
SU 36	Summe Auszahlungen aus der Finanzierungstätigkeit							0,00	0,00	0,00
SA4	Saldo (4) Geldfluss aus der Finanzierungstätigkeit (35 – 36)							0,00	0,00	0,00
SA5	Saldo (5) Geldfluss aus der voranschlagswirksamen Gebarung (Saldo 3 + Saldo 4)							1.181.038,45	0,00	1.181.038,45
941 Sonstige Finanzzuweisungen nach dem FAG										
941000 Sonstige Finanzzuweisungen nach dem FAG										
Operative Gebarung										
2/941000+860000	Transfers v. Bund,Bundesfonds u. Bundeskammern Finanzzuweisg.nach FAG 2017	2121	3121	15	631.730,00	625.000,00	6.730,00	631.730,00	625.000,00	6.730,00
2/941000+860090	Transfers von Bund, Bundesfonds und Bundeskammern	2121	3121	15	436.048,12	215.000,00	221.048,12	436.048,12	215.000,00	221.048,12

		MVAG MVAG VCQU			Ergebnisrechnung			Finanzierungsrechnung		
		EH	FH		RA 2022	VA 2022	RA - VA	RA 2022	VA 2022	RA - VA
2/941000+861000	Transfers von Ländern, Landesfonds und Landeskammern	2121	3121	15	1.095.510,00	0,00	1.095.510,00	1.095.510,00	0,00	1.095.510,00
SU 21 / 31	Summe Erträge / Einzahlungen operative Gebarung				2.163.288,12	840.000,00	1.323.288,12	2.163.288,12	840.000,00	1.323.288,12
1/941000-729000	Sonstige Aufwendungen	2225	3225	24	1.531.558,12	215.000,00	1.316.558,12	1.375.707,10	215.000,00	1.160.707,10
SU 22 / 32	Summe Aufwendungen / Auszahlungen operative Gebarung				1.531.558,12	215.000,00	1.316.558,12	1.375.707,10	215.000,00	1.160.707,10
SA 0 / SA 1	(0) Nettoergebnis (21 - 22) / (1) Geldfluss operative Gebarung (31 - 32)				631.730,00	625.000,00	6.730,00	787.581,02	625.000,00	162.581,02
SU 23	Summe Haushaltsrücklagen				0,00	0,00	0,00	0,00	0,00	0,00
SA00	Nettoergebnis nach Zuw./Entn. Haushaltsrücklagen (Saldo 0 +/- SU23)				631.730,00	625.000,00	6.730,00			
Investive Gebarung										
SU 33	Summe Einzahlungen investive Gebarung							0,00	0,00	0,00
SU 34	Summe Auszahlungen investive Gebarung							0,00	0,00	0,00
SA2	Saldo (2) Geldfluss aus der Investiven Gebarung (33 - 34)							0,00	0,00	0,00
SA3	Saldo (3) Nettofinanzierungssaldo (Saldo 1 + Saldo 2)							787.581,02	625.000,00	162.581,02
Finanzierungstätigkeit										
SU 35	Summe Einzahlungen aus der Finanzierungstätigkeit							0,00	0,00	0,00
SU 36	Summe Auszahlungen aus der Finanzierungstätigkeit							0,00	0,00	0,00
SA4	Saldo (4) Geldfluss aus der Finanzierungstätigkeit (35 - 36)							0,00	0,00	0,00
SA5	Saldo (5) Geldfluss aus der voranschlagswirksamen Gebarung (Saldo 3 + Saldo 4)							787.581,02	625.000,00	162.581,02
947	Sonstige Zuschüsse der Länder									
947000	Sonstige Zuschüsse der Länder									
Operative Gebarung										
2/947000+861000	Transfers von Ländern, Landesfonds und Landeskammern	2121	3121	15	1.089.517,31	0,00	1.089.517,31	1.089.517,31	0,00	1.089.517,31
SU 21 / 31	Summe Erträge / Einzahlungen operative Gebarung				1.089.517,31	0,00	1.089.517,31	1.089.517,31	0,00	1.089.517,31
SU 22 / 32	Summe Aufwendungen / Auszahlungen operative Gebarung				0,00	0,00	0,00	0,00	0,00	0,00
SA 0 / SA 1	(0) Nettoergebnis (21 - 22) / (1) Geldfluss operative Gebarung (31 - 32)				1.089.517,31	0,00	1.089.517,31	1.089.517,31	0,00	1.089.517,31
SU 23	Summe Haushaltsrücklagen				0,00	0,00	0,00	0,00	0,00	0,00
SA00	Nettoergebnis nach Zuw./Entn. Haushaltsrücklagen (Saldo 0 +/- SU23)				1.089.517,31	0,00	1.089.517,31			
Investive Gebarung										
SU 33	Summe Einzahlungen investive Gebarung							0,00	0,00	0,00
SU 34	Summe Auszahlungen investive Gebarung							0,00	0,00	0,00
SA2	Saldo (2) Geldfluss aus der Investiven Gebarung (33 - 34)							0,00	0,00	0,00
SA3	Saldo (3) Nettofinanzierungssaldo (Saldo 1 + Saldo 2)							1.089.517,31	0,00	1.089.517,31
Finanzierungstätigkeit										
SU 35	Summe Einzahlungen aus der Finanzierungstätigkeit							0,00	0,00	0,00
SU 36	Summe Auszahlungen aus der Finanzierungstätigkeit							0,00	0,00	0,00
SA4	Saldo (4) Geldfluss aus der Finanzierungstätigkeit (35 - 36)							0,00	0,00	0,00

		MVAG MVAG VCQU			Ergebnisrechnung			Finanzierungsrechnung		
		EH	FH		RA 2022	VA 2022	RA - VA	RA 2022	VA 2022	RA - VA
SA5	Saldo (5) Geldfluss aus der voranschlagswirksamen Gebarung (Saldo 3 + Saldo 4)							1.089.517,31	0,00	1.089.517,31
95	Nicht aufteilbare Schulden									
951	Aufgenommene Anleihen und Schuldendienst									
951000	Aufgenommene Anleihen und Schuldendienst									
Operative Gebarung										
SU 21 / 31	Summe Erträge / Einzahlungen operative Gebarung				0,00	0,00	0,00	0,00	0,00	0,00
1/951000-650000	Zinsen für Finanzschulden in Euro	2241	3241	25	39.503,83	40.300,00	-796,17	39.503,83	40.300,00	-796,17
1/951000-729990	Sonstige Aufwendungen Skto. Schuldendienst	2225	3225	24	0,00	0,00	0,00	-40.667,62	0,00	-40.667,62
SU 22 / 32	Summe Aufwendungen / Auszahlungen operative Gebarung				39.503,83	40.300,00	-796,17	-1.163,79	40.300,00	-41.463,79
SA 0 / SA 1	(0) Nettoergebnis (21 - 22) / (1) Geldfluss operative Gebarung (31 - 32)				-39.503,83	-40.300,00	796,17	1.163,79	-40.300,00	41.463,79
SU 23	Summe Haushaltsrücklagen				0,00	0,00	0,00	0,00	0,00	0,00
SA00	Nettoergebnis nach Zuw./Entn. Haushaltsrücklagen (Saldo 0 +/- SU23)				-39.503,83	-40.300,00	796,17			
Investive Gebarung										
SU 33	Summe Einzahlungen investive Gebarung							0,00	0,00	0,00
SU 34	Summe Auszahlungen investive Gebarung							0,00	0,00	0,00
SA2	Saldo (2) Geldfluss aus der Investiven Gebarung (33 - 34)							0,00	0,00	0,00
SA3	Saldo (3) Nettofinanzierungssaldo (Saldo 1 + Saldo 2)							1.163,79	-40.300,00	41.463,79
Finanzierungstätigkeit										
SU 35	Summe Einzahlungen aus der Finanzierungstätigkeit							0,00	0,00	0,00
1/951000-346000	Investitionsdarlehen von Finanzunternehmen		3614	65	0,00	0,00	0,00	194.197,39	194.000,00	197,39
SU 36	Summe Auszahlungen aus der Finanzierungstätigkeit							194.197,39	194.000,00	197,39
SA4	Saldo (4) Geldfluss aus der Finanzierungstätigkeit (35 - 36)							-194.197,39	-194.000,00	-197,39
SA5	Saldo (5) Geldfluss aus der voranschlagswirksamen Gebarung (Saldo 3 + Saldo 4)							-193.033,60	-234.300,00	41.266,40
97	Verstärkungsmittel									
970	Verstärkungsmittel									
970000	Verstärkungsmittel									
Operative Gebarung										
SU 21 / 31	Summe Erträge / Einzahlungen operative Gebarung				0,00	0,00	0,00	0,00	0,00	0,00
1/970000-729100	Sonstige Aufwendungen (Indexierungen)	2225	3225	24	0,00	300.000,00	-300.000,00	0,00	300.000,00	-300.000,00
SU 22 / 32	Summe Aufwendungen / Auszahlungen operative Gebarung				0,00	300.000,00	-300.000,00	0,00	300.000,00	-300.000,00
SA 0 / SA 1	(0) Nettoergebnis (21 - 22) / (1) Geldfluss operative Gebarung (31 - 32)				0,00	-300.000,00	300.000,00	0,00	-300.000,00	300.000,00
SU 23	Summe Haushaltsrücklagen				0,00	0,00	0,00	0,00	0,00	0,00

	MVAG EH	MVAG FH	VCQU	Ergebnisrechnung			Finanzierungsrechnung		
				RA 2022	VA 2022	RA - VA	RA 2022	VA 2022	RA - VA
SA00									
Nettoergebnis nach Zuw./Entn. Haushaltsrücklagen (Saldo 0 +/- SU23)				0,00	-300.000,00	300.000,00			
Investive Gebarung									
SU 33							0,00	0,00	0,00
SU 34							0,00	0,00	0,00
SA2							0,00	0,00	0,00
SA3							0,00	-300.000,00	300.000,00
Finanzierungstätigkeit									
SU 35							0,00	0,00	0,00
SU 36							0,00	0,00	0,00
SA4							0,00	0,00	0,00
SA5							0,00	-300.000,00	300.000,00
98									
981									
981000									
Operative Gebarung									
SU 21 / 31				0,00	0,00	0,00	0,00	0,00	0,00
SU 22 / 32				0,00	0,00	0,00	0,00	0,00	0,00
SA 0 / SA 1				0,00	0,00	0,00	0,00	0,00	0,00
1/981000-795001	Zuweisung an allgemeine Haushaltsrücklagen	2401		17.188.300,00	0,00	-17.188.300,00	0,00	0,00	0,00
1/981000-795009	Zuweisung an allgemeine Haushaltsrücklagen	2401		15.000.000,00	0,00	-15.000.000,00	0,00	0,00	0,00
SU 23	Summe Haushaltsrücklagen			-32.188.300,00	0,00	-32.188.300,00	0,00	0,00	0,00
SA00	Nettoergebnis nach Zuw./Entn. Haushaltsrücklagen (Saldo 0 +/- SU23)			-32.188.300,00	0,00	-32.188.300,00			
Investive Gebarung									
SU 33	Summe Einzahlungen investive Gebarung						0,00	0,00	0,00
SU 34	Summe Auszahlungen investive Gebarung						0,00	0,00	0,00
SA2	Saldo (2) Geldfluss aus der Investiven Gebarung (33 – 34)						0,00	0,00	0,00
SA3	Saldo (3) Nettofinanzierungssaldo (Saldo 1 + Saldo 2)						0,00	0,00	0,00
Finanzierungstätigkeit									
SU 35	Summe Einzahlungen aus der Finanzierungstätigkeit						0,00	0,00	0,00
SU 36	Summe Auszahlungen aus der Finanzierungstätigkeit						0,00	0,00	0,00
SA4	Saldo (4) Geldfluss aus der Finanzierungstätigkeit (35 – 36)						0,00	0,00	0,00
SA5	Saldo (5) Geldfluss aus der voranschlagswirksamen Gebarung (Saldo 3 + Saldo 4)						0,00	0,00	0,00

		MVAG			Ergebnisrechnung			Finanzierungsrechnung		
		EH	FH	VCQU	RA 2022	VA 2022	RA - VA	RA 2022	VA 2022	RA - VA
982	Haushaltsausgleich durch Kreditoperationen									
982000	Haushaltsausgleich durch Kreditoperationen									
Operative Gebarung										
SU 21 / 31	Summe Erträge / Einzahlungen operative Gebarung				0,00	0,00	0,00	0,00	0,00	0,00
1/982000-650000	Zinsen für Finanzschulden in Euro	2241	3241	25	778.197,32	779.500,00	-1.302,68	778.197,32	779.500,00	-1.302,68
SU 22 / 32	Summe Aufwendungen / Auszahlungen operative Gebarung				778.197,32	779.500,00	-1.302,68	778.197,32	779.500,00	-1.302,68
SA 0 / SA 1	(0) Nettoergebnis (21 - 22) / (1) Geldfluss operative Gebarung (31 - 32)				-778.197,32	-779.500,00	1.302,68	-778.197,32	-779.500,00	1.302,68
6/982000+893001	Entnahmen von Zahlungsmittelreserven für endfällige Darlehen	2301		1	4.000.000,00	4.000.000,00	0,00	0,00	0,00	0,00
1/982000-793001	Zuweisung an Zahlungsmittelreserve endfällige Darlehen	2401			400.000,00	400.000,00	0,00	0,00	0,00	0,00
SU 23	Summe Haushaltsrücklagen				3.600.000,00	3.600.000,00	0,00	0,00	0,00	0,00
SA00	Nettoergebnis nach Zuw./Entn. Haushaltsrücklagen (Saldo 0 +/- SU23)				2.821.802,68	2.820.500,00	1.302,68			
Investive Gebarung										
SU 33	Summe Einzahlungen investive Gebarung							0,00	0,00	0,00
SU 34	Summe Auszahlungen investive Gebarung							0,00	0,00	0,00
SA2	Saldo (2) Geldfluss aus der Investiven Gebarung (33 - 34)							0,00	0,00	0,00
SA3	Saldo (3) Nettofinanzierungssaldo (Saldo 1 + Saldo 2)							-778.197,32	-779.500,00	1.302,68
Finanzierungstätigkeit										
SU 35	Summe Einzahlungen aus der Finanzierungstätigkeit							0,00	0,00	0,00
1/982000-346000	Investitionsdarlehen von Finanzunternehmen		3614	65	0,00	0,00	0,00	2.617.185,80	2.617.300,00	-114,20
5/982000-356000	Finanzschulden in Euro gegenüber Finanzunternehmen		3614	1 65	0,00	0,00	0,00	4.000.000,00	4.000.000,00	0,00
SU 36	Summe Auszahlungen aus der Finanzierungstätigkeit							6.617.185,80	6.617.300,00	-114,20
SA4	Saldo (4) Geldfluss aus der Finanzierungstätigkeit (35 - 36)							-6.617.185,80	-6.617.300,00	114,20
SA5	Saldo (5) Geldfluss aus der voranschlagswirksamen Gebarung (Saldo 3 + Saldo 4)							-7.395.383,12	-7.396.800,00	1.416,88
99	Jahresergebnis, Übergabe und Übernahme des Jahresergebnisses, Abwicklung der Vorjahre									
991	Rückersetzte, nicht absetzbare Einnahmen und Ausgaben (soweit nicht aufteilbar)									
991000	Rückersetzte, nicht absetzbare Einnahmen und Ausgaben									
Operative Gebarung										
2/991000+828000	Rückersätze von Aufwendungen	2116	3116	18	6.693,52	1.000,00	5.693,52	6.693,52	1.000,00	5.693,52
SU 21 / 31	Summe Erträge / Einzahlungen operative Gebarung				6.693,52	1.000,00	5.693,52	6.693,52	1.000,00	5.693,52
1/991000-722000	Rückersätze von Erträgen	2225	3225	24	574,15	900,00	-325,85	574,15	900,00	-325,85
SU 22 / 32	Summe Aufwendungen / Auszahlungen operative Gebarung				574,15	900,00	-325,85	574,15	900,00	-325,85
SA 0 / SA 1	(0) Nettoergebnis (21 - 22) / (1) Geldfluss operative Gebarung (31 - 32)				6.119,37	100,00	6.019,37	6.119,37	100,00	6.019,37
SU 23	Summe Haushaltsrücklagen				0,00	0,00	0,00	0,00	0,00	0,00

	MVAG	MVAG	VCQU	Ergebnisrechnung			Finanzierungsrechnung				
				EH	FH	RA 2022	VA 2022	RA - VA	RA 2022	VA 2022	RA - VA
SA00											
				Nettoergebnis nach Zuw./Entn. Haushaltsrücklagen (Saldo 0 +/- SU23)			6.119,37	100,00	6.019,37		
Investive Gebarung											
SU 33				Summe Einzahlungen investive Gebarung						0,00	0,00
SU 34				Summe Auszahlungen investive Gebarung						0,00	0,00
SA2				Saldo (2) Geldfluss aus der Investiven Gebarung (33 – 34)						0,00	0,00
SA3				Saldo (3) Nettofinanzierungssaldo (Saldo 1 + Saldo 2)						6.119,37	100,00
Finanzierungstätigkeit											
SU 35				Summe Einzahlungen aus der Finanzierungstätigkeit						0,00	0,00
SU 36				Summe Auszahlungen aus der Finanzierungstätigkeit						0,00	0,00
SA4				Saldo (4) Geldfluss aus der Finanzierungstätigkeit (35 – 36)						0,00	0,00
SA5				Saldo (5) Geldfluss aus der voranschlagswirksamen Gebarung (Saldo 3 + Saldo 4)						6.119,37	100,00

Nachweis der Investitionstätigkeit

Vorhaben	Vorhabensbezeichnung		RA 2022	VA 2022	RA - VA	RA Vorjahre	RA Gesamt
Konto	Bezeichnung						
1029000	Amtsgebäude (2020 bis 2099)						
	Auszahlungen - Investitionen - Mittelverwendung		175.495,41	1.000.000,00	-824.504,59	9.630,46	185.125,87
	Anschaffungs- oder Herstellungskosten		175.495,41	1.000.000,00	-824.504,59	9.630,46	185.125,87
	5/029000-010000 Gebäude und Bauten		175.495,41	1.000.000,00	-824.504,59	9.630,46	185.125,87
	Einzahlungen - Finanzierung - Mittelaufbringung		175.495,41	1.000.000,00	-824.504,59	9.630,46	185.125,87
	Mittel aus Geldfluss aus der operativen Gebarung		0,00	0,00	0,00	0,00	0,00
	Bedarfszuweisungen/KTZ		0,00	0,00	0,00	0,00	0,00
	Haushaltsrücklagen/Zahlungsmittelreserven		175.495,41	0,00	175.495,41	9.630,46	185.125,87
	6/029000+895001 Entnahmen von allgemeinen Haushaltsrücklagen		175.495,41	0,00	175.495,41	9.630,46	185.125,87
	Sonstige Kapitaltransfers und Subventionen		0,00	0,00	0,00	0,00	0,00
	Darlehen		0,00	1.000.000,00	-1.000.000,00	0,00	0,00
	6709999/2028 Sanierung Altes Rathaus		0,00	1.000.000,00	-1.000.000,00	0,00	0,00
	Finanzierungsleasing		0,00	0,00	0,00	0,00	0,00
	Veräußerung langfristiges Vermögen und sonstiges		0,00	0,00	0,00	0,00	0,00
	Finanzierungsergebnis 1029000		0,00	0,00	0,00	0,00	0,00
	offene Verbindlichkeiten		0,00				
	offene Forderungen		0,00				
1163000	Freiw. Feuerwehr (2020 bis 2099)						
	Auszahlungen - Investitionen - Mittelverwendung		0,00	1.145.000,00	-1.145.000,00	0,00	0,00
	Anschaffungs- oder Herstellungskosten		0,00	1.145.000,00	-1.145.000,00	0,00	0,00
	5/163000-774000 Kapitaltransfers an sonstige Träger öffentlichen Rechts		0,00	1.145.000,00	-1.145.000,00	0,00	0,00
	Einzahlungen - Finanzierung - Mittelaufbringung		0,00	1.145.000,00	-1.145.000,00	0,00	0,00
	Mittel aus Geldfluss aus der operativen Gebarung		0,00	0,00	0,00	0,00	0,00
	Bedarfszuweisungen/KTZ		0,00	0,00	0,00	0,00	0,00
	Haushaltsrücklagen/Zahlungsmittelreserven		0,00	0,00	0,00	0,00	0,00
	Sonstige Kapitaltransfers und Subventionen		0,00	0,00	0,00	0,00	0,00
	Darlehen		0,00	1.145.000,00	-1.145.000,00	0,00	0,00
	6709999/2030 Freiwillige Feuerwehr		0,00	1.145.000,00	-1.145.000,00	0,00	0,00
	Finanzierungsleasing		0,00	0,00	0,00	0,00	0,00
	Veräußerung langfristiges Vermögen und sonstiges		0,00	0,00	0,00	0,00	0,00
	Finanzierungsergebnis 1163000		0,00	0,00	0,00	0,00	0,00
	offene Verbindlichkeiten		0,00				
	offene Forderungen		0,00				

Vorhaben	Vorhabensbezeichnung		RA 2022	VA 2022	RA - VA	RA Vorjahre	RA Gesamt
Konto	Bezeichnung						
1211001	Volksschulen (Baumkirchnerring) (2019 bis 2099)						
	Auszahlungen - Investitionen - Mittelverwendung		28.741,96	792.400,00	-763.658,04	0,00	28.741,96
	Anschaffungs- oder Herstellungskosten		28.741,96	792.400,00	-763.658,04	0,00	28.741,96
5/211001-010000	Gebäude und Bauten		28.741,96	792.400,00	-763.658,04	0,00	28.741,96
	Einzahlungen - Finanzierung - Mittelaufbringung		28.741,96	792.400,00	-763.658,04	0,00	28.741,96
	Mittel aus Geldfluss aus der operativen Gebarung		0,00	0,00	0,00	0,00	0,00
	Bedarfszuweisungen/KTZ		0,00	0,00	0,00	0,00	0,00
	Haushaltsrücklagen/Zahlungsmittelreserven		28.741,96	0,00	28.741,96	0,00	28.741,96
6/211001+895001	Entnahmen von allgemeinen Haushaltsrücklagen		28.741,96	0,00	28.741,96	0,00	28.741,96
	Sonstige Kapitaltransfers und Subventionen		0,00	0,00	0,00	0,00	0,00
	Darlehen		0,00	792.400,00	-792.400,00	0,00	0,00
6709999/2019	Volksschule Baumkirchnerring		0,00	792.400,00	-792.400,00	0,00	0,00
	Finanzierungsleasing		0,00	0,00	0,00	0,00	0,00
	Veräußerung langfristiges Vermögen und sonstiges		0,00	0,00	0,00	0,00	0,00
Finanzierungsergebnis 1211001			0,00	0,00	0,00	0,00	0,00
	offene Verbindlichkeiten		0,00				
	offene Forderungen		0,00				
1211002	Volksschulen (Zubau VS Barwitzius) (2019 bis 2099)						
	Auszahlungen - Investitionen - Mittelverwendung		0,00	0,00	0,00	5.989.816,04	5.989.816,04
	Anschaffungs- oder Herstellungskosten		0,00	0,00	0,00	5.989.816,04	5.989.816,04
5/211002-006000	Sonstige Grundstückseinrichtungen		0,00	0,00	0,00	31.032,00	31.032,00
5/211002-010000	Gebäude und Bauten		0,00	0,00	0,00	4.418.577,13	4.418.577,13
5/211002-010099	Gebäude und Bauten (interne Verr.)		0,00	0,00	0,00	247,60	247,60
5/211002-010100	Gebäude und Bauten (Dachsanierung)		0,00	0,00	0,00	173.274,40	173.274,40
5/211002-042400	Amts-, Betriebs- und Geschäftsausstattung		0,00	0,00	0,00	327.859,39	327.859,39
5/211002-795001	Zuweisung an allgemeine Haushaltsrücklagen		0,00	0,00	0,00	1.038.825,52	1.038.825,52
	Einzahlungen - Finanzierung - Mittelaufbringung		0,00	0,00	0,00	5.989.816,04	5.989.816,04
	Mittel aus Geldfluss aus der operativen Gebarung		0,00	0,00	0,00	0,00	0,00
	Bedarfszuweisungen/KTZ		0,00	0,00	0,00	0,00	0,00
	Haushaltsrücklagen/Zahlungsmittelreserven		0,00	0,00	0,00	1.028.421,04	1.028.421,04
6/211002+895001	Entnahmen von allgemeinen Haushaltsrücklagen		0,00	0,00	0,00	1.028.421,04	1.028.421,04
	Sonstige Kapitaltransfers und Subventionen		0,00	0,00	0,00	2.394.050,00	2.394.050,00
6/211002+300000	Kapitaltransfers von Bund, Bundesfonds und Bundeskammern		0,00	0,00	0,00	2.394.050,00	2.394.050,00
	Darlehen		0,00	0,00	0,00	2.567.345,00	2.567.345,00
6701600/1668	Div. Erw. - Zubau VS Barwitzius / MS Föhrenwald		0,00	0,00	0,00	2.567.345,00	2.567.345,00
	Finanzierungsleasing		0,00	0,00	0,00	0,00	0,00

Vorhaben	Vorhabensbezeichnung	RA 2022	VA 2022	RA - VA	RA Vorjahre	RA Gesamt
Konto	Bezeichnung					
Veräußerung langfristiges Vermögen und sonstiges		0,00	0,00	0,00	0,00	0,00
Finanzierungsergebnis 1211002		0,00	0,00	0,00	0,00	0,00
offene Verbindlichkeiten		0,00				
offene Forderungen		0,00				
1212003 MS Föhrenwald (2021 bis 2099)						
Auszahlungen - Investitionen - Mittelverwendung		1.250.000,00	1.080.000,00	170.000,00	600.000,00	1.850.000,00
Anschaffungs- oder Herstellungskosten		1.250.000,00	1.080.000,00	170.000,00	600.000,00	1.850.000,00
5/212003-010000	Gebäude und Bauten	0,00	880.000,00	-880.000,00	259.013,59	259.013,59
5/212003-010099	Gebäude und Bauten (interne Verr.)	0,00	0,00	0,00	182.242,80	182.242,80
5/212003-042400	Amts-, Betriebs- und Geschäftsausstattung	8.270,64	200.000,00	-191.729,36	103.330,99	111.601,63
5/212003-795001	Zuweisung an allgemeine Haushaltsrücklagen	1.241.729,36	0,00	1.241.729,36	55.412,62	1.297.141,98
Einzahlungen - Finanzierung - Mittelaufbringung		1.250.000,00	1.080.000,00	170.000,00	600.000,00	1.850.000,00
Mittel aus Geldfluss aus der operativen Gebarung		0,00	0,00	0,00	0,00	0,00
Bedarfszuweisungen/KTZ		0,00	0,00	0,00	0,00	0,00
Haushaltsrücklagen/Zahlungsmittelreserven		0,00	0,00	0,00	0,00	0,00
Sonstige Kapitaltransfers und Subventionen		0,00	0,00	0,00	0,00	0,00
Darlehen		1.250.000,00	1.080.000,00	170.000,00	600.000,00	1.850.000,00
6701600/1668	Div. Erw. - Zubau VS Barwitzius / MS Föhrenwald	1.250.000,00	0,00	1.250.000,00	600.000,00	1.850.000,00
6709999/2041	MS Föhrenwald	0,00	1.080.000,00	-1.080.000,00	0,00	0,00
Finanzierungsleasing		0,00	0,00	0,00	0,00	0,00
Veräußerung langfristiges Vermögen und sonstiges		0,00	0,00	0,00	0,00	0,00
Finanzierungsergebnis 1212003		0,00	0,00	0,00	0,00	0,00
offene Verbindlichkeiten		0,00				
offene Forderungen		0,00				
1240101 Kindergärten (Tagesbetreuung Habetin) (2019 bis 2099)						
Auszahlungen - Investitionen - Mittelverwendung		0,00	0,00	0,00	765.904,30	765.904,30
Anschaffungs- oder Herstellungskosten		0,00	0,00	0,00	765.904,30	765.904,30
5/240101-010000	Gebäude und Bauten	0,00	0,00	0,00	700.997,40	700.997,40
5/240101-042491	Amts-, Betriebs- und Geschäftsausstattung	0,00	0,00	0,00	34.906,90	34.906,90
5/240101-795001	Zuweisung an allgemeine Haushaltsrücklagen	0,00	0,00	0,00	30.000,00	30.000,00
Einzahlungen - Finanzierung - Mittelaufbringung		0,00	0,00	0,00	765.904,30	765.904,30
Mittel aus Geldfluss aus der operativen Gebarung		0,00	0,00	0,00	0,00	0,00
Bedarfszuweisungen/KTZ		0,00	0,00	0,00	280.000,00	280.000,00
6/240101+301000	Kapitaltransfers von Ländern, Landesfonds und Landeskammern	0,00	0,00	0,00	280.000,00	280.000,00

Vorhaben	Vorhabensbezeichnung		RA 2022	VA 2022	RA - VA	RA Vorjahre	RA Gesamt
Konto	Bezeichnung						
	Haushaltsrücklagen/Zahlungsmittelreserven		0,00	0,00	0,00	485.904,30	485.904,30
6/240101+895001	Entnahmen von allgemeinen Haushaltsrücklagen		0,00	0,00	0,00	485.904,30	485.904,30
	Sonstige Kapitaltransfers und Subventionen		0,00	0,00	0,00	0,00	0,00
	Darlehen		0,00	0,00	0,00	0,00	0,00
	Finanzierungsleasing		0,00	0,00	0,00	0,00	0,00
	Veräußerung langfristiges Vermögen und sonstiges		0,00	0,00	0,00	0,00	0,00
Finanzierungsergebnis 1240101			0,00	0,00	0,00	0,00	0,00
offene Verbindlichkeiten			0,00				
offene Forderungen			0,00				
1240102 Kindergärten (Bendek) (2019 bis 2099)							
Auszahlungen - Investitionen - Mittelverwendung			0,00	0,00	0,00	2.592.834,61	2.592.834,61
Anschaffungs- oder Herstellungskosten			0,00	0,00	0,00	2.592.834,61	2.592.834,61
5/240102-006000	Sonstige Grundstückseinrichtungen		0,00	0,00	0,00	61.732,00	61.732,00
5/240102-010000	Gebäude und Bauten		0,00	0,00	0,00	1.994.362,53	1.994.362,53
5/240102-010099	Gebäude und Bauten (interne Verr.)		0,00	0,00	0,00	86,20	86,20
5/240102-042491	Amts-, Betriebs- und Geschäftsausstattung		0,00	0,00	0,00	112.218,81	112.218,81
5/240102-795001	Zuweisung an allgemeine Haushaltsrücklagen		0,00	0,00	0,00	424.435,07	424.435,07
Einzahlungen - Finanzierung - Mittelaufbringung			0,00	0,00	0,00	2.592.834,61	2.592.834,61
Mittel aus Geldfluss aus der operativen Gebarung			0,00	0,00	0,00	0,00	0,00
Bedarfszuweisungen/KTZ			0,00	0,00	0,00	0,00	0,00
Haushaltsrücklagen/Zahlungsmittelreserven			0,00	0,00	0,00	392.734,61	392.734,61
6/240102+895001	Entnahmen von allgemeinen Haushaltsrücklagen		0,00	0,00	0,00	392.734,61	392.734,61
Sonstige Kapitaltransfers und Subventionen			0,00	0,00	0,00	1.166.000,00	1.166.000,00
6/240102+300000	Kapitaltransfers von Bund, Bundesfonds und Bundeskammern		0,00	0,00	0,00	1.166.000,00	1.166.000,00
Darlehen			0,00	0,00	0,00	1.034.100,00	1.034.100,00
6701600/1667	Kindergarten Bendek		0,00	0,00	0,00	1.034.100,00	1.034.100,00
Finanzierungsleasing			0,00	0,00	0,00	0,00	0,00
Veräußerung langfristiges Vermögen und sonstiges			0,00	0,00	0,00	0,00	0,00
Finanzierungsergebnis 1240102			0,00	0,00	0,00	0,00	0,00
offene Verbindlichkeiten			0,00				
offene Forderungen			0,00				

Vorhaben	Vorhabensbezeichnung	RA 2022	VA 2022	RA - VA	RA Vorjahre	RA Gesamt
Konto	Bezeichnung					
1240103	Kindergärten (Innenstadt) (2019 bis 2099)					
	Auszahlungen - Investitionen - Mittelverwendung	0,00	0,00	0,00	8.600,00	8.600,00
	Anschaffungs- oder Herstellungskosten	0,00	0,00	0,00	8.600,00	8.600,00
5/240103-795001	Zuweisung an allgemeine Haushaltsrücklagen	0,00	0,00	0,00	8.600,00	8.600,00
	Einzahlungen - Finanzierung - Mittelaufbringung	0,00	0,00	0,00	8.600,00	8.600,00
	Mittel aus Geldfluss aus der operativen Gebarung	0,00	0,00	0,00	0,00	0,00
	Bedarfszuweisungen/KTZ	0,00	0,00	0,00	8.600,00	8.600,00
6/240103+301000	Kapitaltransfers von Ländern, Landesfonds und Landeskammern	0,00	0,00	0,00	8.600,00	8.600,00
	Haushaltsrücklagen/Zahlungsmittelreserven	0,00	0,00	0,00	0,00	0,00
	Sonstige Kapitaltransfers und Subventionen	0,00	0,00	0,00	0,00	0,00
	Darlehen	0,00	0,00	0,00	0,00	0,00
	Finanzierungsleasing	0,00	0,00	0,00	0,00	0,00
	Veräußerung langfristiges Vermögen und sonstiges	0,00	0,00	0,00	0,00	0,00
Finanzierungsergebnis 1240103		0,00	0,00	0,00	0,00	0,00
	offene Verbindlichkeiten	0,00				
	offene Forderungen	0,00				
1262100	Sportplätze (Stadion neu) (2017 bis 2099)					
	Auszahlungen - Investitionen - Mittelverwendung	0,00	0,00	0,00	404.118,67	404.118,67
	Anschaffungs- oder Herstellungskosten	0,00	0,00	0,00	404.118,67	404.118,67
5/262100-795001	Zuweisung an allgemeine Haushaltsrücklagen	0,00	0,00	0,00	404.118,67	404.118,67
	Einzahlungen - Finanzierung - Mittelaufbringung	0,00	0,00	0,00	404.118,67	404.118,67
	Mittel aus Geldfluss aus der operativen Gebarung	0,00	0,00	0,00	0,00	0,00
	Bedarfszuweisungen/KTZ	0,00	0,00	0,00	404.118,67	404.118,67
6/262100+301000	Kapitaltransfers von Ländern, Landesfonds und Landeskammern	0,00	0,00	0,00	404.118,67	404.118,67
	Haushaltsrücklagen/Zahlungsmittelreserven	0,00	0,00	0,00	0,00	0,00
	Sonstige Kapitaltransfers und Subventionen	0,00	0,00	0,00	0,00	0,00
	Darlehen	0,00	0,00	0,00	0,00	0,00
	Finanzierungsleasing	0,00	0,00	0,00	0,00	0,00
	Veräußerung langfristiges Vermögen und sonstiges	0,00	0,00	0,00	0,00	0,00
Finanzierungsergebnis 1262100		0,00	0,00	0,00	0,00	0,00
	offene Verbindlichkeiten	0,00				
	offene Forderungen	0,00				

Vorhaben	Vorhabensbezeichnung		RA 2022	VA 2022	RA - VA	RA Vorjahre	RA Gesamt
Konto	Bezeichnung						
1262300	Sportplätze (Baseballanlage) (2019 bis 2099)						
	Auszahlungen - Investitionen - Mittelverwendung		120.000,00	120.000,00	0,00	0,00	120.000,00
	Anschaffungs- oder Herstellungskosten		120.000,00	120.000,00	0,00	0,00	120.000,00
	5/262300-050000 Sonderanlagen		120.000,00	120.000,00	0,00	0,00	120.000,00
	Einzahlungen - Finanzierung - Mittelaufbringung		120.000,00	120.000,00	0,00	0,00	120.000,00
	Mittel aus Geldfluss aus der operativen Gebarung		0,00	0,00	0,00	0,00	0,00
	Bedarfszuweisungen/KTZ		0,00	0,00	0,00	0,00	0,00
	Haushaltsrücklagen/Zahlungsmittelreserven		120.000,00	120.000,00	0,00	0,00	120.000,00
	6/262300+895001 Entnahmen von allgemeinen Haushaltsrücklagen		120.000,00	120.000,00	0,00	0,00	120.000,00
	Sonstige Kapitaltransfers und Subventionen		0,00	0,00	0,00	0,00	0,00
	Darlehen		0,00	0,00	0,00	0,00	0,00
	Finanzierungsleasing		0,00	0,00	0,00	0,00	0,00
	Veräußerung langfristiges Vermögen und sonstiges		0,00	0,00	0,00	0,00	0,00
Finanzierungsergebnis 1262300			0,00	0,00	0,00	0,00	0,00
	offene Verbindlichkeiten		0,00				
	offene Forderungen		0,00				
1263000	Turn-u.Sporthallen (2019 bis 2099)						
	Auszahlungen - Investitionen - Mittelverwendung		0,00	0,00	0,00	150.000,00	150.000,00
	Anschaffungs- oder Herstellungskosten		0,00	0,00	0,00	150.000,00	150.000,00
	5/263000-774000 Kapitaltransfers an sonstige Träger öffentlichen Rechts		0,00	0,00	0,00	150.000,00	150.000,00
	Einzahlungen - Finanzierung - Mittelaufbringung		0,00	0,00	0,00	150.000,00	150.000,00
	Mittel aus Geldfluss aus der operativen Gebarung		0,00	0,00	0,00	0,00	0,00
	Bedarfszuweisungen/KTZ		0,00	0,00	0,00	0,00	0,00
	Haushaltsrücklagen/Zahlungsmittelreserven		0,00	0,00	0,00	150.000,00	150.000,00
	6/263000+895001 Entnahmen von allgemeinen Haushaltsrücklagen		0,00	0,00	0,00	150.000,00	150.000,00
	Sonstige Kapitaltransfers und Subventionen		0,00	0,00	0,00	0,00	0,00
	Darlehen		0,00	0,00	0,00	0,00	0,00
	Finanzierungsleasing		0,00	0,00	0,00	0,00	0,00
	Veräußerung langfristiges Vermögen und sonstiges		0,00	0,00	0,00	0,00	0,00
Finanzierungsergebnis 1263000			0,00	0,00	0,00	0,00	0,00
	offene Verbindlichkeiten		0,00				
	offene Forderungen		0,00				

Vorhaben	Vorhabensbezeichnung		RA 2022	VA 2022	RA - VA	RA Vorjahre	RA Gesamt
Konto	Bezeichnung						
1323000	Einricht.d.darst.Kunst (Stadttheater) (2001 bis 2099)						
	Auszahlungen - Investitionen - Mittelverwendung		509.772,68	4.582.600,00	-4.072.827,32	2.216.964,26	2.726.736,94
	Anschaffungs- oder Herstellungskosten		509.772,68	4.582.600,00	-4.072.827,32	2.216.964,26	2.726.736,94
	5/323000-050000	Sonderanlagen	509.772,68	4.582.600,00	-4.072.827,32	62.027,07	571.799,75
	5/323000-795001	Zuweisung an allgemeine Haushaltsrücklagen	0,00	0,00	0,00	2.154.937,19	2.154.937,19
	Einzahlungen - Finanzierung - Mittelaufbringung		509.772,68	4.582.600,00	-4.072.827,32	2.216.964,26	2.726.736,94
	Mittel aus Geldfluss aus der operativen Gebarung		0,00	0,00	0,00	0,00	0,00
	Bedarfszuweisungen/KTZ		0,00	1.102.000,00	-1.102.000,00	500.000,00	500.000,00
	6/323000+301000	Kapitaltransfers von Ländern, Landesfonds und Landeskammern	0,00	1.102.000,00	-1.102.000,00	500.000,00	500.000,00
	Haushaltsrücklagen/Zahlungsmittelreserven		509.772,68	1.070.000,00	-560.227,32	0,00	509.772,68
	6/323000+895001	Entnahmen von allgemeinen Haushaltsrücklagen	509.772,68	1.070.000,00	-560.227,32	0,00	509.772,68
	Sonstige Kapitaltransfers und Subventionen		0,00	0,00	0,00	1.716.964,26	1.716.964,26
	6/323000+300000	Kapitaltransfers von Bund, Bundesfonds und Bundeskammern	0,00	0,00	0,00	1.716.964,26	1.716.964,26
	Darlehen		0,00	2.410.600,00	-2.410.600,00	0,00	0,00
	6709999/2033	Sanierung Stadttheater, Teil 1	0,00	2.410.600,00	-2.410.600,00	0,00	0,00
	Finanzierungsleasing		0,00	0,00	0,00	0,00	0,00
	Veräußerung langfristiges Vermögen und sonstiges		0,00	0,00	0,00	0,00	0,00
Finanzierungsergebnis 1323000			0,00	0,00	0,00	0,00	0,00
	offene Verbindlichkeiten		0,00				
	offene Forderungen		0,00				
1329000	Sonstige Einrichtungen u. Maßnahmen (Landesausstellung) (2016 bis 2099)						
	Auszahlungen - Investitionen - Mittelverwendung		0,00	0,00	0,00	10.667.500,00	10.667.500,00
	Anschaffungs- oder Herstellungskosten		0,00	0,00	0,00	10.667.500,00	10.667.500,00
	5/329000-729000	Sonstige Aufwendungen	0,00	0,00	0,00	1.667.500,00	1.667.500,00
	5/329000-795001	Zuweisung an allgemeine Haushaltsrücklagen	0,00	0,00	0,00	9.000.000,00	9.000.000,00
	Einzahlungen - Finanzierung - Mittelaufbringung		0,00	0,00	0,00	10.667.500,00	10.667.500,00
	Mittel aus Geldfluss aus der operativen Gebarung		0,00	0,00	0,00	9.000.000,00	9.000.000,00
	6/329000+245000	Darlehen an Unternehmen (ohne Finanzunternehmen)	0,00	0,00	0,00	9.000.000,00	9.000.000,00
	Bedarfszuweisungen/KTZ		0,00	0,00	0,00	1.667.500,00	1.667.500,00
	6/329000+871000	Kapitaltransfers aus Gemeinde-Bedarfszuweisungsmittel	0,00	0,00	0,00	1.667.500,00	1.667.500,00
	Haushaltsrücklagen/Zahlungsmittelreserven		0,00	0,00	0,00	0,00	0,00
	Sonstige Kapitaltransfers und Subventionen		0,00	0,00	0,00	0,00	0,00
	Darlehen		0,00	0,00	0,00	0,00	0,00
	Finanzierungsleasing		0,00	0,00	0,00	0,00	0,00

Vorhaben	Vorhabensbezeichnung		RA 2022	VA 2022	RA - VA	RA Vorjahre	RA Gesamt
Konto	Bezeichnung						
	Veräußerung langfristiges Vermögen und sonstiges		0,00	0,00	0,00	0,00	0,00
Finanzierungsergebnis 1329000			0,00	0,00	0,00	0,00	0,00
	offene Verbindlichkeiten		0,00				
	offene Forderungen		0,00				
1422000 Tagesheimstätten (Viertelszentren) (2019 bis 2099)							
Auszahlungen - Investitionen - Mittelverwendung			0,00	210.000,00	-210.000,00	0,00	0,00
Anschaffungs- oder Herstellungskosten			0,00	210.000,00	-210.000,00	0,00	0,00
5/422000-010000	Gebäude und Bauten		0,00	165.000,00	-165.000,00	0,00	0,00
5/422000-042000	Amts-, Betriebs- und Geschäftsausstattung		0,00	45.000,00	-45.000,00	0,00	0,00
Einzahlungen - Finanzierung - Mittelaufbringung			0,00	210.000,00	-210.000,00	0,00	0,00
Mittel aus Geldfluss aus der operativen Gebarung			0,00	0,00	0,00	0,00	0,00
Bedarfszuweisungen/KTZ			0,00	0,00	0,00	0,00	0,00
Haushaltsrücklagen/Zahlungsmittelreserven			0,00	210.000,00	-210.000,00	0,00	0,00
6/422000+895001	Entnahmen von allgemeinen Haushaltsrücklagen		0,00	210.000,00	-210.000,00	0,00	0,00
Sonstige Kapitaltransfers und Subventionen			0,00	0,00	0,00	0,00	0,00
Darlehen			0,00	0,00	0,00	0,00	0,00
Finanzierungsleasing			0,00	0,00	0,00	0,00	0,00
Veräußerung langfristiges Vermögen und sonstiges			0,00	0,00	0,00	0,00	0,00
Finanzierungsergebnis 1422000			0,00	0,00	0,00	0,00	0,00
	offene Verbindlichkeiten		0,00				
	offene Forderungen		0,00				
1612000 Straßenbauprogramm 2020 (2020 bis 2099)							
Auszahlungen - Investitionen - Mittelverwendung			0,00	0,00	0,00	1.500.000,00	1.500.000,00
Anschaffungs- oder Herstellungskosten			0,00	0,00	0,00	1.500.000,00	1.500.000,00
5/612000-002000	Straßenbauten (Straßenbauprogramm)		0,00	0,00	0,00	1.406.930,70	1.406.930,70
5/612000-002099	Straßenbauten (Eigenleistung) (interne Verr.)		0,00	0,00	0,00	93.069,30	93.069,30
Einzahlungen - Finanzierung - Mittelaufbringung			0,00	0,00	0,00	1.500.000,00	1.500.000,00
Mittel aus Geldfluss aus der operativen Gebarung			0,00	0,00	0,00	0,00	0,00
Bedarfszuweisungen/KTZ			0,00	0,00	0,00	1.500.000,00	1.500.000,00
6/612000+871000	Kapitaltransfers aus Gemeinde-Bedarfszuweisungsmittel		0,00	0,00	0,00	1.500.000,00	1.500.000,00
Haushaltsrücklagen/Zahlungsmittelreserven			0,00	0,00	0,00	0,00	0,00
Sonstige Kapitaltransfers und Subventionen			0,00	0,00	0,00	0,00	0,00
Darlehen			0,00	0,00	0,00	0,00	0,00
Finanzierungsleasing			0,00	0,00	0,00	0,00	0,00

Vorhaben	Vorhabensbezeichnung	RA 2022	VA 2022	RA - VA	RA Vorjahre	RA Gesamt
Konto	Bezeichnung					
	Veräußerung langfristiges Vermögen und sonstiges	0,00	0,00	0,00	0,00	0,00
Finanzierungsergebnis 1612000		0,00	0,00	0,00	0,00	0,00
	offene Verbindlichkeiten	0,00				
	offene Forderungen	0,00				
1612001	Kehrbachbrücke (2019 bis 2099)					
	Auszahlungen - Investitionen - Mittelverwendung	0,00	0,00	0,00	0,00	0,00
	Anschaffungs- oder Herstellungskosten	0,00	0,00	0,00	0,00	0,00
	Einzahlungen - Finanzierung - Mittelaufbringung	0,00	0,00	0,00	0,00	0,00
	Mittel aus Geldfluss aus der operativen Gebarung	0,00	0,00	0,00	0,00	0,00
	Bedarfszuweisungen/KTZ	0,00	0,00	0,00	0,00	0,00
	Haushaltsrücklagen/Zahlungsmittelreserven	0,00	0,00	0,00	0,00	0,00
	Sonstige Kapitaltransfers und Subventionen	0,00	0,00	0,00	0,00	0,00
	Darlehen	0,00	0,00	0,00	0,00	0,00
	Finanzierungsleasing	0,00	0,00	0,00	0,00	0,00
	Veräußerung langfristiges Vermögen und sonstiges	0,00	0,00	0,00	0,00	0,00
Finanzierungsergebnis 1612001		0,00	0,00	0,00	0,00	0,00
	offene Verbindlichkeiten	0,00				
	offene Forderungen	0,00				
1612002	Gemeindestraßen (Buskonzept) (2019 bis 2099)					
	Auszahlungen - Investitionen - Mittelverwendung	0,00	0,00	0,00	512.756,50	512.756,50
	Anschaffungs- oder Herstellungskosten	0,00	0,00	0,00	512.756,50	512.756,50
	5/612002-002000 Straßenbauten	0,00	0,00	0,00	388.868,41	388.868,41
	5/612002-002099 Straßenbauten (interne Verr.)	0,00	0,00	0,00	59.567,01	59.567,01
	5/612002-795001 Zuweisung an allgemeine Haushaltsrücklagen	0,00	0,00	0,00	64.321,08	64.321,08
	Einzahlungen - Finanzierung - Mittelaufbringung	0,00	0,00	0,00	512.756,50	512.756,50
	Mittel aus Geldfluss aus der operativen Gebarung	0,00	0,00	0,00	0,00	0,00
	Bedarfszuweisungen/KTZ	0,00	0,00	0,00	80.566,08	80.566,08
	6/612002+301000 Kapitaltransfers von Ländern, Landesfonds und Landeskammern	0,00	0,00	0,00	80.566,08	80.566,08
	Haushaltsrücklagen/Zahlungsmittelreserven	0,00	0,00	0,00	432.190,42	432.190,42
	6/612002+895001 Entnahmen von allgemeinen Haushaltsrücklagen	0,00	0,00	0,00	432.190,42	432.190,42
	Sonstige Kapitaltransfers und Subventionen	0,00	0,00	0,00	0,00	0,00
	Darlehen	0,00	0,00	0,00	0,00	0,00
	Finanzierungsleasing	0,00	0,00	0,00	0,00	0,00

Vorhaben	Vorhabensbezeichnung		RA 2022	VA 2022	RA - VA	RA Vorjahre	RA Gesamt
Konto	Bezeichnung						
	Veräußerung langfristiges Vermögen und sonstiges		0,00	0,00	0,00	0,00	0,00
Finanzierungsergebnis 1612002			0,00	0,00	0,00	0,00	0,00
offene Verbindlichkeiten			0,00				
offene Forderungen			0,00				
1612003 Straßenbauprogramm 2021 (2020 bis 2099)							
Auszahlungen - Investitionen - Mittelverwendung			0,00	0,00	0,00	1.407.153,98	1.407.153,98
Anschaffungs- oder Herstellungskosten			0,00	0,00	0,00	1.407.153,98	1.407.153,98
5/612003-002000	Straßenbauten		0,00	0,00	0,00	1.227.999,83	1.227.999,83
5/612003-002099	Straßenbauten		0,00	0,00	0,00	179.154,15	179.154,15
Einzahlungen - Finanzierung - Mittelaufbringung			0,00	0,00	0,00	1.407.153,98	1.407.153,98
Mittel aus Geldfluss aus der operativen Gebarung			0,00	0,00	0,00	0,00	0,00
Bedarfszuweisungen/KTZ			0,00	0,00	0,00	1.407.153,98	1.407.153,98
6/612003+871000	Kapitaltransfers aus Gemeinde-Bedarfszuweisungsmittel		0,00	0,00	0,00	1.407.153,98	1.407.153,98
Haushaltsrücklagen/Zahlungsmittelreserven			0,00	0,00	0,00	0,00	0,00
Sonstige Kapitaltransfers und Subventionen			0,00	0,00	0,00	0,00	0,00
Darlehen			0,00	0,00	0,00	0,00	0,00
Finanzierungsleasing			0,00	0,00	0,00	0,00	0,00
Veräußerung langfristiges Vermögen und sonstiges			0,00	0,00	0,00	0,00	0,00
Finanzierungsergebnis 1612003			0,00	0,00	0,00	0,00	0,00
offene Verbindlichkeiten			0,00				
offene Forderungen			0,00				
1612004 Straßenbauprogramm 2022 (2020 bis 2099)							
Auszahlungen - Investitionen - Mittelverwendung			631.827,59	500.000,00	131.827,59	0,00	631.827,59
Anschaffungs- oder Herstellungskosten			631.827,59	500.000,00	131.827,59	0,00	631.827,59
5/612004-002000	Straßenbauten		631.827,59	500.000,00	131.827,59	0,00	631.827,59
Einzahlungen - Finanzierung - Mittelaufbringung			631.827,59	500.000,00	131.827,59	0,00	631.827,59
Mittel aus Geldfluss aus der operativen Gebarung			0,00	0,00	0,00	0,00	0,00
Bedarfszuweisungen/KTZ			631.827,59	0,00	631.827,59	0,00	631.827,59
6/612004+871000	Kapitaltransfers aus Gemeinde-Bedarfszuweisungsmittel		631.827,59	0,00	631.827,59	0,00	631.827,59
Haushaltsrücklagen/Zahlungsmittelreserven			0,00	0,00	0,00	0,00	0,00
Sonstige Kapitaltransfers und Subventionen			0,00	0,00	0,00	0,00	0,00
Darlehen			0,00	500.000,00	-500.000,00	0,00	0,00
6709999/2042	Straßenbauprogramm 2022		0,00	500.000,00	-500.000,00	0,00	0,00
Finanzierungsleasing			0,00	0,00	0,00	0,00	0,00

Vorhaben	Vorhabensbezeichnung	RA 2022	VA 2022	RA - VA	RA Vorjahre	RA Gesamt
Konto	Bezeichnung					
	Veräußerung langfristiges Vermögen und sonstiges	0,00	0,00	0,00	0,00	0,00
Finanzierungsergebnis 1612004		0,00	0,00	0,00	0,00	0,00
	offene Verbindlichkeiten	0,00				
	offene Forderungen	0,00				
1612101 Gemeindestr. Kreisverkehr Stadionstraße (2020 bis 2099)						
Auszahlungen - Investitionen - Mittelverwendung		0,00	0,00	0,00	600.000,00	600.000,00
Anschaffungs- oder Herstellungskosten		0,00	0,00	0,00	600.000,00	600.000,00
5/612101-002000	Straßenbauten	0,00	0,00	0,00	600.000,00	600.000,00
Einzahlungen - Finanzierung - Mittelaufbringung		0,00	0,00	0,00	600.000,00	600.000,00
Mittel aus Geldfluss aus der operativen Gebarung		0,00	0,00	0,00	0,00	0,00
Bedarfszuweisungen/KTZ		0,00	0,00	0,00	92.846,02	92.846,02
6/612101+871000	Kapitaltransfers aus Gemeinde-Bedarfszuweisungsmittel	0,00	0,00	0,00	92.846,02	92.846,02
Haushaltsrücklagen/Zahlungsmittelreserven		0,00	0,00	0,00	507.153,98	507.153,98
6/612101+895001	Entnahmen von allgemeinen Haushaltsrücklagen	0,00	0,00	0,00	507.153,98	507.153,98
Sonstige Kapitaltransfers und Subventionen		0,00	0,00	0,00	0,00	0,00
Darlehen		0,00	0,00	0,00	0,00	0,00
Finanzierungsleasing		0,00	0,00	0,00	0,00	0,00
Veräußerung langfristiges Vermögen und sonstiges		0,00	0,00	0,00	0,00	0,00
Finanzierungsergebnis 1612101		0,00	0,00	0,00	0,00	0,00
	offene Verbindlichkeiten	0,00				
	offene Forderungen	0,00				
1612103 Gemeindestr. Eisenbahnkreuzung Zehnergürtel (2020 bis 2099)						
Auszahlungen - Investitionen - Mittelverwendung		46.816,50	165.600,00	-118.783,50	0,00	46.816,50
Anschaffungs- oder Herstellungskosten		46.816,50	165.600,00	-118.783,50	0,00	46.816,50
5/612103-775000	Kapitaltransfers an Unternehmen (ohne Finanzunternehmen) und andere	46.816,50	165.600,00	-118.783,50	0,00	46.816,50
Einzahlungen - Finanzierung - Mittelaufbringung		46.816,50	165.600,00	-118.783,50	0,00	46.816,50
Mittel aus Geldfluss aus der operativen Gebarung		0,00	0,00	0,00	0,00	0,00
Bedarfszuweisungen/KTZ		0,00	0,00	0,00	0,00	0,00
Haushaltsrücklagen/Zahlungsmittelreserven		46.816,50	165.600,00	-118.783,50	0,00	46.816,50
6/612103+895001	Entnahmen von allgemeinen Haushaltsrücklagen	46.816,50	165.600,00	-118.783,50	0,00	46.816,50
Sonstige Kapitaltransfers und Subventionen		0,00	0,00	0,00	0,00	0,00
Darlehen		0,00	0,00	0,00	0,00	0,00
Finanzierungsleasing		0,00	0,00	0,00	0,00	0,00

Vorhaben	Vorhabensbezeichnung	RA 2022	VA 2022	RA - VA	RA Vorjahre	RA Gesamt
Konto	Bezeichnung					
Veräußerung langfristiges Vermögen und sonstiges		0,00	0,00	0,00	0,00	0,00
Finanzierungsergebnis 1612103		0,00	0,00	0,00	0,00	0,00
offene Verbindlichkeiten		0,00				
offene Forderungen		0,00				
1612300 Gemeindestraßen Unterführung B54 - Aspangerzeile (2017 bis 2099)						
Auszahlungen - Investitionen - Mittelverwendung		861.430,82	1.715.000,00	-853.569,18	0,00	861.430,82
Anschaffungs- oder Herstellungskosten		861.430,82	1.715.000,00	-853.569,18	0,00	861.430,82
5/612300-002000	Straßenbauten	394.953,47	110.000,00	284.953,47	0,00	394.953,47
5/612300-002099	Straßenbauten (interne Verr.)	73.218,94	600.000,00	-526.781,06	0,00	73.218,94
5/612300-775000	Kapitaltransfers an Unternehmungen (ohne Finanzuntern.) und andere	393.258,41	1.005.000,00	-611.741,59	0,00	393.258,41
Einzahlungen - Finanzierung - Mittelaufbringung		861.430,82	1.715.000,00	-853.569,18	0,00	861.430,82
Mittel aus Geldfluss aus der operativen Gebarung		0,00	0,00	0,00	0,00	0,00
Bedarfszuweisungen/KTZ		468.172,41	600.000,00	-131.827,59	0,00	468.172,41
6/612300+871000	Kapitaltransfers aus Gemeinde-Bedarfszuweisungsmittel	468.172,41	600.000,00	-131.827,59	0,00	468.172,41
Haushaltsrücklagen/Zahlungsmittelreserven		393.258,41	0,00	393.258,41	0,00	393.258,41
6/612300+895001	Entnahmen von allgemeinen Haushaltsrücklagen	393.258,41	0,00	393.258,41	0,00	393.258,41
Sonstige Kapitaltransfers und Subventionen		0,00	0,00	0,00	0,00	0,00
Darlehen		0,00	1.115.000,00	-1.115.000,00	0,00	0,00
6709999/2008	Gemeindestraßen (B54 Unterführung)	0,00	1.115.000,00	-1.115.000,00	0,00	0,00
Finanzierungsleasing		0,00	0,00	0,00	0,00	0,00
Veräußerung langfristiges Vermögen und sonstiges		0,00	0,00	0,00	0,00	0,00
Finanzierungsergebnis 1612300		0,00	0,00	0,00	0,00	0,00
offene Verbindlichkeiten		0,00				
offene Forderungen		0,00				
1612400 Gemeindestr. (Kleingasse) (2017 bis 2099)						
Auszahlungen - Investitionen - Mittelverwendung		0,00	20.000,00	-20.000,00	129.642,47	129.642,47
Anschaffungs- oder Herstellungskosten		0,00	20.000,00	-20.000,00	129.642,47	129.642,47
5/612400-002000	Straßenbauten	0,00	20.000,00	-20.000,00	83.288,82	83.288,82
5/612400-002099	Straßenbauten (interne Verr.)	0,00	0,00	0,00	46.353,65	46.353,65
Einzahlungen - Finanzierung - Mittelaufbringung		0,00	20.000,00	-20.000,00	129.642,47	129.642,47
Mittel aus Geldfluss aus der operativen Gebarung		0,00	0,00	0,00	0,00	0,00
Bedarfszuweisungen/KTZ		0,00	0,00	0,00	0,00	0,00
Haushaltsrücklagen/Zahlungsmittelreserven		0,00	20.000,00	-20.000,00	129.642,47	129.642,47
6/612400+895001	Entnahmen von allgemeinen Haushaltsrücklagen	0,00	20.000,00	-20.000,00	129.642,47	129.642,47

Vorhaben	Vorhabensbezeichnung	RA 2022	VA 2022	RA - VA	RA Vorjahre	RA Gesamt
Konto	Bezeichnung					
	Sonstige Kapitaltransfers und Subventionen	0,00	0,00	0,00	0,00	0,00
	Darlehen	0,00	0,00	0,00	0,00	0,00
	Finanzierungsleasing	0,00	0,00	0,00	0,00	0,00
	Veräußerung langfristiges Vermögen und sonstiges	0,00	0,00	0,00	0,00	0,00
Finanzierungsergebnis 1612400		0,00	0,00	0,00	0,00	0,00
	offene Verbindlichkeiten	0,00				
	offene Forderungen	0,00				
1612600	Gemeindestr. (Ostumfahrung) (2017 bis 2099)					
	Auszahlungen - Investitionen - Mittelverwendung	0,00	0,00	0,00	600.000,00	600.000,00
	Anschaffungs- oder Herstellungskosten	0,00	0,00	0,00	600.000,00	600.000,00
	5/612600-775000 Kapitaltransfers an Unternehmungen (ohne Finanzuntern.) und andere	0,00	0,00	0,00	600.000,00	600.000,00
	Einzahlungen - Finanzierung - Mittelaufbringung	0,00	0,00	0,00	600.000,00	600.000,00
	Mittel aus Geldfluss aus der operativen Gebarung	0,00	0,00	0,00	0,00	0,00
	Bedarfszuweisungen/KTZ	0,00	0,00	0,00	0,00	0,00
	Haushaltsrücklagen/Zahlungsmittelreserven	0,00	0,00	0,00	600.000,00	600.000,00
	6/612600+895001 Entnahmen von allgemeinen Haushaltsrücklagen	0,00	0,00	0,00	600.000,00	600.000,00
	Sonstige Kapitaltransfers und Subventionen	0,00	0,00	0,00	0,00	0,00
	Darlehen	0,00	0,00	0,00	0,00	0,00
	Finanzierungsleasing	0,00	0,00	0,00	0,00	0,00
	Veräußerung langfristiges Vermögen und sonstiges	0,00	0,00	0,00	0,00	0,00
Finanzierungsergebnis 1612600		0,00	0,00	0,00	0,00	0,00
	offene Verbindlichkeiten	0,00				
	offene Forderungen	0,00				
1649100	Sonst. Einr. u. Maßnahmen (Parkdeck ÖBB) (2019 bis 2099)					
	Auszahlungen - Investitionen - Mittelverwendung	537.300,00	520.000,00	17.300,00	543.225,00	1.080.525,00
	Anschaffungs- oder Herstellungskosten	537.300,00	520.000,00	17.300,00	543.225,00	1.080.525,00
	5/649100-775000 Kapitaltransfers an Unternehmungen (ohne Finanzuntern.) und andere	537.300,00	520.000,00	17.300,00	543.225,00	1.080.525,00
	Einzahlungen - Finanzierung - Mittelaufbringung	537.300,00	520.000,00	17.300,00	543.225,00	1.080.525,00
	Mittel aus Geldfluss aus der operativen Gebarung	0,00	0,00	0,00	0,00	0,00
	Bedarfszuweisungen/KTZ	0,00	0,00	0,00	0,00	0,00
	Haushaltsrücklagen/Zahlungsmittelreserven	537.300,00	0,00	537.300,00	543.225,00	1.080.525,00
	6/649100+895001 Entnahmen von allgemeinen Haushaltsrücklagen	537.300,00	0,00	537.300,00	543.225,00	1.080.525,00
	Sonstige Kapitaltransfers und Subventionen	0,00	0,00	0,00	0,00	0,00

Vorhaben	Vorhabensbezeichnung		RA 2022	VA 2022	RA - VA	RA Vorjahre	RA Gesamt
Konto	Bezeichnung						
Darlehen			0,00	520.000,00	-520.000,00	0,00	0,00
6709999/2023	Parkdeck ÖBB		0,00	520.000,00	-520.000,00	0,00	0,00
Finanzierungsleasing			0,00	0,00	0,00	0,00	0,00
Veräußerung langfristiges Vermögen und sonstiges			0,00	0,00	0,00	0,00	0,00
Finanzierungsergebnis 1649100			0,00	0,00	0,00	0,00	0,00
offene Verbindlichkeiten			0,00				
offene Forderungen			0,00				
1816100 Öff.Beleuchtung u.öff.Uhren (LED Umstellung) (2020 bis 2099)							
Auszahlungen - Investitionen - Mittelverwendung			295.873,95	500.000,00	-204.126,05	49.250,88	345.124,83
Anschaffungs- oder Herstellungskosten			295.873,95	500.000,00	-204.126,05	49.250,88	345.124,83
5/816100-005000	Anlagen zu Straßenbauten		295.873,95	500.000,00	-204.126,05	49.250,88	345.124,83
Einzahlungen - Finanzierung - Mittelaufbringung			295.873,95	500.000,00	-204.126,05	49.250,88	345.124,83
Mittel aus Geldfluss aus der operativen Gebarung			0,00	0,00	0,00	0,00	0,00
Bedarfszuweisungen/KTZ			0,00	250.000,00	-250.000,00	0,00	0,00
6/816100+301000	Kapitaltransfers von Ländern, Landesfonds und Landeskammern		0,00	250.000,00	-250.000,00	0,00	0,00
Haushaltsrücklagen/Zahlungsmittelreserven			295.873,95	0,00	295.873,95	49.250,88	345.124,83
6/816100+895001	Entnahmen von allgemeinen Haushaltsrücklagen		295.873,95	0,00	295.873,95	49.250,88	345.124,83
Sonstige Kapitaltransfers und Subventionen			0,00	0,00	0,00	0,00	0,00
Darlehen			0,00	250.000,00	-250.000,00	0,00	0,00
6709999/2037	Öffentliche Beleuchtung - LED Umstellung		0,00	250.000,00	-250.000,00	0,00	0,00
Finanzierungsleasing			0,00	0,00	0,00	0,00	0,00
Veräußerung langfristiges Vermögen und sonstiges			0,00	0,00	0,00	0,00	0,00
Finanzierungsergebnis 1816100			0,00	0,00	0,00	0,00	0,00
offene Verbindlichkeiten			0,00				
offene Forderungen			0,00				
1816101 Öff.Beleuchtung u.öff.Uhren (Anstrahlen hist.Gebäude-LED Umst.) (2020 bis 2099)							
Auszahlungen - Investitionen - Mittelverwendung			61.947,73	120.000,00	-58.052,27	0,00	61.947,73
Anschaffungs- oder Herstellungskosten			61.947,73	120.000,00	-58.052,27	0,00	61.947,73
5/816101-005000	Anlagen zu Straßenbauten		61.947,73	120.000,00	-58.052,27	0,00	61.947,73
Einzahlungen - Finanzierung - Mittelaufbringung			61.947,73	120.000,00	-58.052,27	0,00	61.947,73
Mittel aus Geldfluss aus der operativen Gebarung			0,00	0,00	0,00	0,00	0,00
Bedarfszuweisungen/KTZ			0,00	0,00	0,00	0,00	0,00
Haushaltsrücklagen/Zahlungsmittelreserven			61.947,73	120.000,00	-58.052,27	0,00	61.947,73
6/816101+895001	Entnahmen von allgemeinen Haushaltsrücklagen		61.947,73	120.000,00	-58.052,27	0,00	61.947,73

Vorhaben	Vorhabensbezeichnung	RA 2022	VA 2022	RA - VA	RA Vorjahre	RA Gesamt
Konto	Bezeichnung					
	Sonstige Kapitaltransfers und Subventionen	0,00	0,00	0,00	0,00	0,00
	Darlehen	0,00	0,00	0,00	0,00	0,00
	Finanzierungsleasing	0,00	0,00	0,00	0,00	0,00
	Veräußerung langfristiges Vermögen und sonstiges	0,00	0,00	0,00	0,00	0,00
Finanzierungsergebnis 1816101		0,00	0,00	0,00	0,00	0,00
	offene Verbindlichkeiten	0,00				
	offene Forderungen	0,00				
1833000	Hallenbäder (Aqua Nova, Sanierung, Freibecken, Energiecontracting) (2016 bis 2099)					
	Auszahlungen - Investitionen - Mittelverwendung	2.188.496,10	0,00	2.188.496,10	746.042,68	2.934.538,78
	Anschaffungs- oder Herstellungskosten	2.188.496,10	0,00	2.188.496,10	746.042,68	2.934.538,78
	5/833000-050000 Sonderanlagen	2.188.496,10	0,00	2.188.496,10	0,00	2.188.496,10
	5/833000-050100 Sonderanlagen (Freibereich)	0,00	0,00	0,00	746.042,68	746.042,68
	Einzahlungen - Finanzierung - Mittelaufbringung	2.188.496,10	0,00	2.188.496,10	746.042,68	2.934.538,78
	Mittel aus Geldfluss aus der operativen Gebarung	0,00	0,00	0,00	0,00	0,00
	Bedarfszuweisungen/KTZ	0,00	0,00	0,00	0,00	0,00
	Haushaltsrücklagen/Zahlungsmittelreserven	2.188.496,10	0,00	2.188.496,10	746.042,68	2.934.538,78
	6/833000+895001 Entnahmen von allgemeinen Haushaltsrücklagen	2.188.496,10	0,00	2.188.496,10	746.042,68	2.934.538,78
	Sonstige Kapitaltransfers und Subventionen	0,00	0,00	0,00	0,00	0,00
	Darlehen	0,00	0,00	0,00	0,00	0,00
	Finanzierungsleasing	0,00	0,00	0,00	0,00	0,00
	Veräußerung langfristiges Vermögen und sonstiges	0,00	0,00	0,00	0,00	0,00
Finanzierungsergebnis 1833000		0,00	0,00	0,00	0,00	0,00
	offene Verbindlichkeiten	0,00				
	offene Forderungen	0,00				
1839500	Sonst. Betriebe (IT) - Hardware Lifecyclemanagement 2020 (2020 bis 2099)					
	Auszahlungen - Investitionen - Mittelverwendung	0,00	0,00	0,00	786.059,11	786.059,11
	Anschaffungs- oder Herstellungskosten	0,00	0,00	0,00	786.059,11	786.059,11
	5/839500-042091 Amts-, Betriebs- und Geschäftsausstattung	0,00	0,00	0,00	786.059,11	786.059,11
	Einzahlungen - Finanzierung - Mittelaufbringung	0,00	0,00	0,00	786.059,11	786.059,11
	Mittel aus Geldfluss aus der operativen Gebarung	0,00	0,00	0,00	0,00	0,00
	Bedarfszuweisungen/KTZ	0,00	0,00	0,00	0,00	0,00
	Haushaltsrücklagen/Zahlungsmittelreserven	0,00	0,00	0,00	786.059,11	786.059,11
	6/839500+895001 Entnahmen von allgemeinen Haushaltsrücklagen	0,00	0,00	0,00	786.059,11	786.059,11
	Sonstige Kapitaltransfers und Subventionen	0,00	0,00	0,00	0,00	0,00

Vorhaben	Vorhabensbezeichnung		RA 2022	VA 2022	RA - VA	RA Vorjahre	RA Gesamt
Konto	Bezeichnung						
	Darlehen		0,00	0,00	0,00	0,00	0,00
	Finanzierungsleasing		0,00	0,00	0,00	0,00	0,00
	Veräußerung langfristiges Vermögen und sonstiges		0,00	0,00	0,00	0,00	0,00
Finanzierungsergebnis 1839500			0,00	0,00	0,00	0,00	0,00
	offene Verbindlichkeiten		0,00				
	offene Forderungen		0,00				
1982000	Haushaltsausgleich durch Kreditoperationen (2000 bis 2099)						
	Auszahlungen - Investitionen - Mittelverwendung		4.000.000,00	4.000.000,00	0,00	0,00	4.000.000,00
	Anschaffungs- oder Herstellungskosten		4.000.000,00	4.000.000,00	0,00	0,00	4.000.000,00
	5/982000-356000	Finanzschulden in Euro gegenüber Finanzunternehmen	4.000.000,00	4.000.000,00	0,00	0,00	4.000.000,00
	Einzahlungen - Finanzierung - Mittelaufbringung		4.000.000,00	4.000.000,00	0,00	0,00	4.000.000,00
	Mittel aus Geldfluss aus der operativen Gebarung		0,00	0,00	0,00	0,00	0,00
	Bedarfszuweisungen/KTZ		0,00	0,00	0,00	0,00	0,00
	Haushaltsrücklagen/Zahlungsmittelreserven		4.000.000,00	4.000.000,00	0,00	0,00	4.000.000,00
	6/982000+893001	Entnahmen von Zahlungsmittelreserven für endfällige Darlehen	4.000.000,00	4.000.000,00	0,00	0,00	4.000.000,00
	Sonstige Kapitaltransfers und Subventionen		0,00	0,00	0,00	0,00	0,00
	Darlehen		0,00	0,00	0,00	0,00	0,00
	Finanzierungsleasing		0,00	0,00	0,00	0,00	0,00
	Veräußerung langfristiges Vermögen und sonstiges		0,00	0,00	0,00	0,00	0,00
Finanzierungsergebnis 1982000			0,00	0,00	0,00	0,00	0,00
	offene Verbindlichkeiten		0,00				
	offene Forderungen		0,00				

Vorhaben	Vorhabensbezeichnung	RA 2022	VA 2022	RA - VA	RA Vorjahre	RA Gesamt
Konto	Bezeichnung					
2000001	sonstige Investition Sammelnachweis (2019 bis 2099)					
	Auszahlungen - Investitionen - Mittelverwendung	3.341.860,20	4.289.300,00	-947.439,80	4.794.144,50	8.136.004,70
	Anschaffungs- oder Herstellungskosten	3.341.860,20	4.289.300,00	-947.439,80	4.794.144,50	8.136.004,70
1/010000-042200	Amts-, Betriebs- und Geschäftsausstattung	3.611,47	0,00	3.611,47	2.271,43	5.882,90
1/010100-042200	Amts-, Betriebs- und Geschäftsausstattung	1.483,95	0,00	1.483,95	0,00	1.483,95
1/011000-042200	Amts-, Betriebs- und Geschäftsausstattung	1.725,21	0,00	1.725,21	0,00	1.725,21
1/012000-040000	Fahrzeuge	0,00	61.000,00	-61.000,00	4.280,25	4.280,25
1/012000-042200	Amts-, Betriebs- und Geschäftsausstattung	0,00	0,00	0,00	6.063,62	6.063,62
1/015000-042000	Amts-, Betriebs- und Geschäftsausstattung	6.318,86	0,00	6.318,86	0,00	6.318,86
1/015000-042291	Amts-, Betriebs- und Geschäftsausstattung	3.805,46	300,00	3.505,46	816,80	4.622,26
1/020000-042200	Amts-, Betriebs- und Geschäftsausstattung	3.548,61	0,00	3.548,61	0,00	3.548,61
1/024000-042200	Amts-, Betriebs- und Geschäftsausstattung	2.721,79	700,00	2.021,79	0,00	2.721,79
1/029000-020400	Maschinen u.maschinelle Anlagen	0,00	1.000,00	-1.000,00	0,00	0,00
1/029000-030200	Werkzeuge und sonstige Erzeugungsmittel	0,00	100,00	-100,00	0,00	0,00
1/029000-042100	Amts-, Betriebs- und Geschäftsausstattung	0,00	0,00	0,00	26.341,00	26.341,00
1/029000-042200	Amts-, Betriebs- und Geschäftsausstattung	0,00	50.000,00	-50.000,00	0,00	0,00
1/029000-042400	Amts-, Betriebs- und Geschäftsausstattung	12.701,83	800,00	11.901,83	824,89	13.526,72
1/030000-042091	Amts-, Betriebs- und Geschäftsausstattung	0,00	200,00	-200,00	0,00	0,00
1/031000-042200	Amts-, Betriebs- und Geschäftsausstattung	1.844,40	0,00	1.844,40	0,00	1.844,40
1/031100-042200	Amts-, Betriebs- und Geschäftsausstattung	0,00	500,00	-500,00	0,00	0,00
1/032000-040000	Fahrzeuge	0,00	0,00	0,00	13.184,40	13.184,40
1/032000-042000	Amts-, Betriebs- und Geschäftsausstattung	24.050,00	25.000,00	-950,00	0,00	24.050,00
1/032000-042200	Amts-, Betriebs- und Geschäftsausstattung	0,00	500,00	-500,00	0,00	0,00
1/032000-070000	Aktivierungsfähige Rechte (immaterielle Vermögenswerte)	0,00	0,00	0,00	19.650,00	19.650,00
1/130000-042200	Amts-, Betriebs- und Geschäftsausstattung	0,00	300,00	-300,00	0,00	0,00
1/170000-042000	Amts-, Betriebs- und Geschäftsausstattung	0,00	100.000,00	-100.000,00	0,00	0,00
1/170000-042091	Amts-, Betriebs- und Geschäftsausstattung	0,00	1.500,00	-1.500,00	0,00	0,00
1/202000-042000	Amts-, Betriebs- und Geschäftsausstattung	0,00	0,00	0,00	856,34	856,34
1/211000-010000	Gebäude und Bauten	2.870,91	2.000,00	870,91	2.477,52	5.348,43
1/211000-010100	Gebäude und Bauten	38.659,41	0,00	38.659,41	0,00	38.659,41
1/211000-020000	Maschinen und maschinelle Anlagen	0,00	1.000,00	-1.000,00	0,00	0,00
1/211000-020400	Maschinen u.maschinelle Anlagen	5.386,69	3.000,00	2.386,69	1.387,72	6.774,41
1/211000-042000	Amts-, Betriebs- und Geschäftsausstattung	0,00	1.000,00	-1.000,00	0,00	0,00
1/211000-042200	Amts-, Betriebs- und Geschäftsausstattung	20.790,76	85.000,00	-64.209,24	95.143,05	115.933,81
1/211000-042400	Amts-, Betriebs- und Geschäftsausstattung	53.345,71	40.000,00	13.345,71	76.847,54	130.193,25
1/211000-042700	Amts-, Betriebs- und Geschäftsausstattung	3.385,38	500,00	2.885,38	4.782,18	8.167,56
1/211000-050099	Sonderanlagen (interne Verr.)	3.493,17	0,00	3.493,17	0,00	3.493,17
1/212000-004000	Wasser- und Abwasserbauten und -anlagen	0,00	0,00	0,00	27.419,34	27.419,34
1/212000-006000	Sonstige Grundstückseinrichtungen	62.901,13	0,00	62.901,13	0,00	62.901,13

Vorhaben	Vorhabensbezeichnung		RA 2022	VA 2022	RA - VA	RA Vorjahre	RA Gesamt
Konto	Bezeichnung						
1/212000-010000	Gebäude und Bauten, Honorarnote		3.600,00	0,00	3.600,00	0,00	3.600,00
1/212000-020000	Maschinen und maschinelle Anlagen		0,00	400,00	-400,00	0,00	0,00
1/212000-020400	Maschinen u.maschinelle Anlagen		1.777,77	3.700,00	-1.922,23	18.441,09	20.218,86
1/212000-042000	Amts-, Betriebs- und Geschäftsausstattung		3.713,58	1.000,00	2.713,58	0,00	3.713,58
1/212000-042200	Amts-, Betriebs- und Geschäftsausstattung		13.069,06	120.000,00	-106.930,94	196.324,44	209.393,50
1/212000-042400	Amts-, Betriebs- und Geschäftsausstattung		31.479,39	40.000,00	-8.520,61	75.560,30	107.039,69
1/212000-042700	Amts-, Betriebs- und Geschäftsausstattung		0,00	500,00	-500,00	0,00	0,00
1/212000-050099	Sonderanlagen (interne Verr.)		3.782,26	0,00	3.782,26	3.020,30	6.802,56
1/213000-020000	Maschinen und maschinelle Anlagen		0,00	300,00	-300,00	0,00	0,00
1/213000-020400	Maschinen u.maschinelle Anlagen		0,00	300,00	-300,00	0,00	0,00
1/213000-042000	Amts-, Betriebs- und Geschäftsausstattung		0,00	300,00	-300,00	0,00	0,00
1/213000-042200	Amts-, Betriebs- und Geschäftsausstattung		0,00	0,00	0,00	4.274,64	4.274,64
1/213000-042400	Amts-, Betriebs- und Geschäftsausstattung		13.758,35	10.000,00	3.758,35	10.792,23	24.550,58
1/213000-042499	Amts-, Betriebs- und Geschäftsausstattung (interne Verr.)		0,00	0,00	0,00	1.382,19	1.382,19
1/213000-042700	Amts-, Betriebs- und Geschäftsausstattung		0,00	500,00	-500,00	0,00	0,00
1/213100-020400	Maschinen u.maschinelle Anlagen		0,00	100,00	-100,00	0,00	0,00
1/213100-042000	Amts-, Betriebs- und Geschäftsausstattung		0,00	100,00	-100,00	0,00	0,00
1/213100-042200	Amts-, Betriebs- und Geschäftsausstattung		0,00	900,00	-900,00	0,00	0,00
1/213100-042400	Amts-, Betriebs- und Geschäftsausstattung		0,00	1.000,00	-1.000,00	0,00	0,00
1/213100-042700	Amts-, Betriebs- und Geschäftsausstattung		0,00	500,00	-500,00	0,00	0,00
1/213100-050099	Sonderanlagen (interne Verr.)		1.118,70	0,00	1.118,70	0,00	1.118,70
1/222000-020000	Maschinen und maschinelle Anlagen		6.480,00	1.000,00	5.480,00	0,00	6.480,00
1/222000-042000	Amts-, Betriebs- und Geschäftsausstattung		0,00	1.500,00	-1.500,00	3.178,34	3.178,34
1/222000-042200	Amts-, Betriebs- und Geschäftsausstattung		8.692,19	21.000,00	-12.307,81	19.543,04	28.235,23
1/222000-042400	Amts-, Betriebs- und Geschäftsausstattung		12.079,50	20.000,00	-7.920,50	34.813,45	46.892,95
1/222000-042700	Amts-, Betriebs- und Geschäftsausstattung		0,00	500,00	-500,00	0,00	0,00
1/222100-020000	Maschinen und maschinelle Anlagen		0,00	2.000,00	-2.000,00	3.789,00	3.789,00
1/222100-020400	Maschinen und maschinelle Anlagen		0,00	0,00	0,00	380,68	380,68
1/222100-042000	Amts-, Betriebs- und Geschäftsausstattung		0,00	1.600,00	-1.600,00	5.542,79	5.542,79
1/222100-042200	Amts-, Betriebs- und Geschäftsausstattung		0,00	36.000,00	-36.000,00	3.991,22	3.991,22
1/222100-042400	Amts-, Betriebs- und Geschäftsausstattung		1.091,71	5.000,00	-3.908,29	648,00	1.739,71
1/222100-042700	Amts-, Betriebs- und Geschäftsausstattung		0,00	500,00	-500,00	0,00	0,00
1/224000-010000	Gebäude und Bauten		0,00	23.000,00	-23.000,00	44.135,59	44.135,59
1/224000-010099	Gebäude und Bauten		0,00	18.000,00	-18.000,00	39.423,81	39.423,81
1/224000-020400	Maschinen und maschinelle Anlagen		0,00	0,00	0,00	808,95	808,95
1/224000-042000	Amts-, Betriebs- und Geschäftsausstattung		0,00	2.500,00	-2.500,00	1.945,19	1.945,19
1/224000-042200	Amts-, Betriebs- und Geschäftsausstattung		0,00	0,00	0,00	5.552,86	5.552,86
1/224000-042400	Amts-, Betriebs- und Geschäftsausstattung		0,00	3.000,00	-3.000,00	1.408,44	1.408,44
1/224000-042401	Amts-, Betriebs- und Geschäftsausstattung		0,00	10.000,00	-10.000,00	15.288,36	15.288,36

Vorhaben	Vorhabensbezeichnung		RA 2022	VA 2022	RA - VA	RA Vorjahre	RA Gesamt
Konto	Bezeichnung						
1/224000-042700	Amts-, Betriebs- und Geschäftsausstattung		0,00	500,00	-500,00	0,00	0,00
1/240000-006000	Sonstige Grundstückseinrichtungen		22.777,90	0,00	22.777,90	10.807,34	33.585,24
1/240000-006100	Sonstige Grundstückseinrichtungen		52.464,66	0,00	52.464,66	0,00	52.464,66
1/240000-010000	Gebäude und Bauten		1.297,35	0,00	1.297,35	0,00	1.297,35
1/240000-010100	Gebäude und Bauten		31.047,55	0,00	31.047,55	0,00	31.047,55
1/240000-020400	Maschinen u.maschinelle Anlagen		3.561,12	0,00	3.561,12	3.217,07	6.778,19
1/240000-042091	Amts-, Betriebs- und Geschäftsausstattung (Verwendung Beschäftigungsbeitrag)		0,00	7.200,00	-7.200,00	0,00	0,00
1/240000-042200	Amts-, Betriebs- und Geschäftsausstattung		36.047,67	180.000,00	-143.952,33	2.404,50	38.452,17
1/240000-042291	Amts-, Betriebs- und Geschäftsausstattung		0,00	500,00	-500,00	7.371,00	7.371,00
1/240000-042491	Amts-, Betriebs- und Geschäftsausstattung		203.113,60	300.000,00	-96.886,40	45.430,98	248.544,58
1/240000-042790	Amts-, Betriebs- und Geschäftsausstattung		5.011,74	500,00	4.511,74	0,00	5.011,74
1/240200-006000	Sonstige Grundstückseinrichtungen		0,00	0,00	0,00	10.268,44	10.268,44
1/240200-042491	Amts-, Betriebs- und Geschäftsausstattung (Gruppen)		0,00	4.000,00	-4.000,00	13.462,60	13.462,60
1/240200-042790	Amts-, Betriebs- und Geschäftsausstattung		0,00	500,00	-500,00	0,00	0,00
1/262000-020200	Maschinen und maschinelle Anlagen		0,00	10.000,00	-10.000,00	0,00	0,00
1/262000-042200	Amts-, Betriebs- und Geschäftsausstattung		1.729,74	1.500,00	229,74	2.156,60	3.886,34
1/262000-042400	Amts-, Betriebs- und Geschäftsausstattung		0,00	1.500,00	-1.500,00	0,00	0,00
1/262000-050000	Sonderanlagen		21.293,38	20.000,00	1.293,38	50.836,27	72.129,65
1/262000-050099	Sonderanlagen (interne Verr.)		19.389,10	0,00	19.389,10	6.095,73	25.484,83
1/262000-050100	Sonderanlagen		16.147,24	1.500,00	14.647,24	0,00	16.147,24
1/262000-050199	Sonderanlagen,Flutlichterrichtung Sportanlage Haidbrunn(intern.Verr.)		9.377,80	0,00	9.377,80	0,00	9.377,80
1/262000-050200	Sonderanlagen		0,00	1.500,00	-1.500,00	0,00	0,00
1/262100-006000	Sonstige Grundstückseinrichtungen		0,00	0,00	0,00	11.500,00	11.500,00
1/262100-010000	Gebäude und Bauten		0,00	0,00	0,00	4.085,00	4.085,00
1/262100-020200	Maschinen und maschinelle Anlagen		0,00	100,00	-100,00	0,00	0,00
1/262100-040200	Fahrzeuge		0,00	100,00	-100,00	0,00	0,00
1/262100-050000	Sonderanlagen		268.550,00	0,00	268.550,00	210.499,20	479.049,20
1/262100-050099	Sonderanlagen, Nachwuchszentrum Stadion (interne Verr.)		5.699,77	0,00	5.699,77	0,00	5.699,77
1/269100-042091	Amts-, Betriebs- und Geschäftsausstattung		0,00	1.500,00	-1.500,00	0,00	0,00
1/270000-020400	Maschinen u.maschinelle Anlagen		0,00	100,00	-100,00	0,00	0,00
1/270000-042291	Amts-, Betriebs- und Geschäftsausstattung		0,00	0,00	0,00	5.085,49	5.085,49
1/283000-042091	Amts-, Betriebs- und Geschäftsausstattung		3.071,04	3.600,00	-528,96	0,00	3.071,04
1/283000-042200	Amts-, Betriebs- und Geschäftsausstattung		0,00	0,00	0,00	2.774,30	2.774,30
1/300000-042091	Amts-, Betriebs- und Geschäftsausstattung		0,00	0,00	0,00	1.152,60	1.152,60
1/300000-046000	Kulturgüter beweglich		0,00	3.500,00	-3.500,00	4.500,00	4.500,00
1/320000-020400	Maschinen u.maschinelle Anlagen		0,00	200,00	-200,00	0,00	0,00
1/320000-042091	Amts-, Betriebs- und Geschäftsausstattung		8.710,00	15.000,00	-6.290,00	13.790,00	22.500,00
1/320000-042400	Amts-, Betriebs- und Geschäftsausstattung		0,00	1.000,00	-1.000,00	0,00	0,00

Vorhaben	Vorhabensbezeichnung		RA 2022	VA 2022	RA - VA	RA Vorjahre	RA Gesamt
Konto	Bezeichnung						
1/323000-042000	Amts-, Betriebs- und Geschäftsausstattung		0,00	0,00	0,00	23.500,00	23.500,00
1/329100-042091	Amts-, Betriebs- und Geschäftsausstattung		0,00	1.000,00	-1.000,00	0,00	0,00
1/362000-050000	Sonderanlagen		0,00	0,00	0,00	28.234,38	28.234,38
1/400000-042200	Amts-, Betriebs- und Geschäftsausstattung		0,00	0,00	0,00	4.828,98	4.828,98
1/401000-042291	Amts-, Betriebs- und Geschäftsausstattung		0,00	1.900,00	-1.900,00	0,00	0,00
1/422000-042091	Amts-, Betriebs- und Geschäftsausstattung		0,00	1.500,00	-1.500,00	1.927,68	1.927,68
1/422000-042400	Amts-, Betriebs- und Geschäftsausstattung		1.740,00	0,00	1.740,00	0,00	1.740,00
1/423000-040000	Fahrzeuge		52.418,08	55.000,00	-2.581,92	52.826,67	105.244,75
1/423000-042091	Amts-, Betriebs- und Geschäftsausstattung		0,00	1.500,00	-1.500,00	0,00	0,00
1/431000-042091	Amts-, Betriebs- und Geschäftsausstattung		0,00	0,00	0,00	610,84	610,84
1/469000-042200	Amts-, Betriebs- und Geschäftsausstattung		0,00	600,00	-600,00	0,00	0,00
1/500000-042100	Amts-, Betriebs- und Geschäftsausstattung		0,00	0,00	0,00	10.627,20	10.627,20
1/519000-042091	Amts-, Betriebs- und Geschäftsausstattung		0,00	0,00	0,00	24.319,68	24.319,68
1/522000-050000	Sonderanlagen		0,00	1.000,00	-1.000,00	0,00	0,00
1/529000-042091	Amts-, Betriebs- und Geschäftsausstattung		0,00	2.500,00	-2.500,00	0,00	0,00
1/612000-002000	Straßenbauten		732.681,60	450.000,00	282.681,60	0,00	732.681,60
1/612000-002099	Straßenbauten (interne Verr.)		214.132,01	550.000,00	-335.867,99	117.254,20	331.386,21
1/612000-002200	Straßenbauten		20.940,00	90.000,00	-69.060,00	41.462,95	62.402,95
1/612000-006000	Sonstige Grundstückseinrichtungen		2.023,27	0,00	2.023,27	4.438,19	6.461,46
1/612000-020000	Maschinen und maschinelle Anlagen		2.254,50	1.000,00	1.254,50	45.909,04	48.163,54
1/612000-040000	Fahrzeuge		0,00	1.000,00	-1.000,00	83.909,20	83.909,20
1/612000-042191	Amts-, Betriebs- und Geschäftsausstattung		0,00	2.000,00	-2.000,00	19.926,73	19.926,73
1/612000-050000	Sonderanlagen		0,00	3.700,00	-3.700,00	0,00	0,00
1/612000-050100	Sonderanlagen (VLSA)		0,00	0,00	0,00	19.204,50	19.204,50
1/639000-020000	Maschinen und maschinelle Anlagen		821,96	3.500,00	-2.678,04	24.019,51	24.841,47
1/639000-030000	Werkzeuge und sonstige Erzeugungsmittel		1.042,97	1.000,00	42,97	883,15	1.926,12
1/639000-040000	Fahrzeuge		0,00	0,00	0,00	1.008,00	1.008,00
1/640000-005000	Anlagen zu Straßenbauten		0,00	80.000,00	-80.000,00	3.059,52	3.059,52
1/640000-020000	Maschinen und maschinelle Anlagen		0,00	2.000,00	-2.000,00	14.344,32	14.344,32
1/640000-030000	Werkzeuge und sonstige Erzeugungsmittel		0,00	1.500,00	-1.500,00	1.106,40	1.106,40
1/640000-040000	Fahrzeuge		0,00	1.000,00	-1.000,00	85.518,60	85.518,60
1/640000-042091	Amts-, Betriebs- und Geschäftsausstattung		0,00	1.500,00	-1.500,00	4.653,61	4.653,61
1/640000-050000	Sonderanlagen		1.224,90	2.000,00	-775,10	857,95	2.082,85
1/814000-020000	Maschinen und maschinelle Anlagen		0,00	0,00	0,00	1.024,98	1.024,98
1/814000-030000	Werkzeuge und sonstige Erzeugungsmittel		0,00	1.500,00	-1.500,00	1.198,80	1.198,80
1/814000-040000	Fahrzeuge		169.610,95	540.000,00	-370.389,05	662.600,05	832.211,00
1/814000-042091	Amts-, Betriebs- und Geschäftsausstattung		837,24	1.500,00	-662,76	4.653,60	5.490,84
1/814000-050000	Sonderanlagen		16.555,00	5.000,00	11.555,00	3.953,40	20.508,40
1/815000-006000	Sonstige Grundstückseinrichtungen		210.921,99	120.000,00	90.921,99	46.964,78	257.886,77

Vorhaben	Vorhabensbezeichnung		RA 2022	VA 2022	RA - VA	RA Vorjahre	RA Gesamt
Konto	Bezeichnung						
1/815000-010000	Gebäude und Bauten		6.186,57	0,00	6.186,57	39.028,40	45.214,97
1/815000-010099	Gebäude und Bauten		0,00	0,00	0,00	36.411,03	36.411,03
1/815000-020000	Maschinen und maschinelle Anlagen		17.087,16	25.000,00	-7.912,84	11.326,41	28.413,57
1/815000-040000	Fahrzeuge		73.573,20	170.000,00	-96.426,80	138.458,90	212.032,10
1/815000-042000	Amts-, Betriebs- und Geschäftsausstattung		36.463,36	25.000,00	11.463,36	132.185,87	168.649,23
1/815000-042091	Amts-, Betriebs- und Geschäftsausstattung		0,00	600,00	-600,00	1.498,00	1.498,00
1/815000-042099	Amts-, Betriebs- und Geschäftsausstattung (interne Verr.)		0,00	0,00	0,00	9.000,00	9.000,00
1/815000-042200	Amts-, Betriebs- und Geschäftsausstattung		4.097,00	0,00	4.097,00	0,00	4.097,00
1/816000-005000	Anlagen zu Straßenbauten		388.765,58	300.000,00	88.765,58	885.644,57	1.274.410,15
1/816000-005099	Anlagen zu Straßenbauten (interne Verr.)		111.020,60	50.000,00	61.020,60	111.654,16	222.674,76
1/816000-020000	Maschinen und maschinelle Anlagen		0,00	1.000,00	-1.000,00	880,10	880,10
1/816000-040000	Fahrzeuge		153.394,20	40.000,00	113.394,20	9.805,00	163.199,20
1/816000-042091	Amts-, Betriebs- und Geschäftsausstattung		3.901,16	7.000,00	-3.098,84	14.280,47	18.181,63
1/816000-050000	Sonderanlagen		0,00	3.000,00	-3.000,00	0,00	0,00
1/816000-070000	Aktivierungsfähige Rechte (immaterielle Vermögenswerte)		0,00	0,00	0,00	6.360,00	6.360,00
1/820000-020000	Maschinen und maschinelle Anlagen		5.413,05	3.000,00	2.413,05	2.419,60	7.832,65
1/820000-030000	Werkzeuge und sonstige Erzeugungsmittel		0,00	1.000,00	-1.000,00	1.072,32	1.072,32
1/820000-040000	Fahrzeuge		0,00	1.000,00	-1.000,00	37.729,27	37.729,27
1/820000-042091	Amts-, Betriebs- und Geschäftsausstattung		1.255,55	10.000,00	-8.744,45	25.546,58	26.802,13
1/820000-042200	Amts-, Betriebs- und Geschäftsausstattung		3.888,59	0,00	3.888,59	1.524,64	5.413,23
1/820000-042491	Amts-, Betriebs- und Geschäftsausstattung		0,00	200,00	-200,00	0,00	0,00
1/821000-030000	Werkzeuge und sonstige Erzeugungsmittel		0,00	3.000,00	-3.000,00	1.639,18	1.639,18
1/821000-040000	Fahrzeuge		0,00	278.000,00	-278.000,00	682.483,30	682.483,30
1/821000-042091	Amts-, Betriebs- und Geschäftsausstattung		5.025,53	5.000,00	25,53	20.049,93	25.075,46
1/821000-070000	Aktivierungsfähige Rechte (immaterielle Vermögenswerte)		3.269,99	2.700,00	569,99	9.444,81	12.714,80
1/833000-042091	Amts-, Betriebs- und Geschäftsausstattung		11.700,00	70.000,00	-58.300,00	20.264,83	31.964,83
1/835000-006000	Sonstige Grundstückseinrichtungen		0,00	0,00	0,00	16.717,76	16.717,76
1/835000-006099	Sonstige Grundstückseinrichtungen (interne Verr.)		0,00	0,00	0,00	7.520,00	7.520,00
1/839500-042091	Amts-, Betriebs- und Geschäftsausstattung		21.071,35	96.700,00	-75.628,65	27.181,95	48.253,30
1/839500-042291	Amts-, Betriebs- und Geschäftsausstattung		5.965,93	20.000,00	-14.034,07	6.524,00	12.489,93
1/840200-001000	Unbebaute Grundstücke		0,00	0,00	0,00	24.638,40	24.638,40
Einzahlungen - Finanzierung - Mittelaufbringung			0,00	0,00	0,00	0,00	0,00
Mittel aus Geldfluss aus der operativen Gebarung			0,00	0,00	0,00	0,00	0,00
Bedarfszuweisungen/KTZ			0,00	0,00	0,00	0,00	0,00
Haushaltsrücklagen/Zahlungsmittelreserven			0,00	0,00	0,00	0,00	0,00
Sonstige Kapitaltransfers und Subventionen			0,00	0,00	0,00	0,00	0,00
Darlehen			0,00	0,00	0,00	0,00	0,00
Finanzierungsleasing			0,00	0,00	0,00	0,00	0,00

Vorhaben	Vorhabensbezeichnung		RA 2022	VA 2022	RA - VA	RA Vorjahre	RA Gesamt
Konto	Bezeichnung						
	Veräußerung langfristiges Vermögen und sonstiges		0,00	0,00	0,00	0,00	0,00
Finanzierungsergebnis 2000001			-3.341.860,20	-4.289.300,00	947.439,80	-4.794.144,50	-8.136.004,70
	offene Verbindlichkeiten		0,00				
	offene Forderungen		0,00				

Salden Finanzierungsergebnisse		RA 2022	VA 2022	RA - VA	RA Vorjahre	RA Gesamt
1029000	Amtsgebäude (2020 bis 2099)					
	Auszahlungen - Investitionen - Mittelverwendung	175.495,41	1.000.000,00	-824.504,59	9.630,46	185.125,87
	Einzahlungen - Finanzierung - Mittelherkunft	175.495,41	1.000.000,00	-824.504,59	9.630,46	185.125,87
		0,00	0,00	0,00	0,00	0,00
	offene Verbindlichkeiten	0,00				
	offene Forderungen	0,00				
1163000	Freiw. Feuerwehr (2020 bis 2099)					
	Auszahlungen - Investitionen - Mittelverwendung	0,00	1.145.000,00	-1.145.000,00	0,00	0,00
	Einzahlungen - Finanzierung - Mittelherkunft	0,00	1.145.000,00	-1.145.000,00	0,00	0,00
		0,00	0,00	0,00	0,00	0,00
	offene Verbindlichkeiten	0,00				
	offene Forderungen	0,00				
1211001	Volksschulen (Baumkirchnerring) (2019 bis 2099)					
	Auszahlungen - Investitionen - Mittelverwendung	28.741,96	792.400,00	-763.658,04	0,00	28.741,96
	Einzahlungen - Finanzierung - Mittelherkunft	28.741,96	792.400,00	-763.658,04	0,00	28.741,96
		0,00	0,00	0,00	0,00	0,00
	offene Verbindlichkeiten	0,00				
	offene Forderungen	0,00				
1211002	Volksschulen (Zubau VS Barwitzius) (2019 bis 2099)					
	Auszahlungen - Investitionen - Mittelverwendung	0,00	0,00	0,00	5.989.816,04	5.989.816,04
	Einzahlungen - Finanzierung - Mittelherkunft	0,00	0,00	0,00	5.989.816,04	5.989.816,04
		0,00	0,00	0,00	0,00	0,00
	offene Verbindlichkeiten	0,00				
	offene Forderungen	0,00				
1212003	MS Föhrenwald (2021 bis 2099)					
	Auszahlungen - Investitionen - Mittelverwendung	1.250.000,00	1.080.000,00	170.000,00	600.000,00	1.850.000,00
	Einzahlungen - Finanzierung - Mittelherkunft	1.250.000,00	1.080.000,00	170.000,00	600.000,00	1.850.000,00
		0,00	0,00	0,00	0,00	0,00
	offene Verbindlichkeiten	0,00				
	offene Forderungen	0,00				
1240101	Kindergärten (Tagesbetreuung Habetin) (2019 bis 2099)					
	Auszahlungen - Investitionen - Mittelverwendung	0,00	0,00	0,00	765.904,30	765.904,30
	Einzahlungen - Finanzierung - Mittelherkunft	0,00	0,00	0,00	765.904,30	765.904,30
		0,00	0,00	0,00	0,00	0,00
	offene Verbindlichkeiten	0,00				
	offene Forderungen	0,00				

Salden Finanzierungsergebnisse		RA 2022	VA 2022	RA - VA	RA Vorjahre	RA Gesamt
1240102	Kindergärten (Bendek) (2019 bis 2099)					
	Auszahlungen - Investitionen - Mittelverwendung	0,00	0,00	0,00	2.592.834,61	2.592.834,61
	Einzahlungen - Finanzierung - Mittelherkunft	0,00	0,00	0,00	2.592.834,61	2.592.834,61
		0,00	0,00	0,00	0,00	0,00
	offene Verbindlichkeiten	0,00				
	offene Forderungen	0,00				
1240103	Kindergärten (Innenstadt) (2019 bis 2099)					
	Auszahlungen - Investitionen - Mittelverwendung	0,00	0,00	0,00	8.600,00	8.600,00
	Einzahlungen - Finanzierung - Mittelherkunft	0,00	0,00	0,00	8.600,00	8.600,00
		0,00	0,00	0,00	0,00	0,00
	offene Verbindlichkeiten	0,00				
	offene Forderungen	0,00				
1262100	Sportplätze (Stadion neu) (2017 bis 2099)					
	Auszahlungen - Investitionen - Mittelverwendung	0,00	0,00	0,00	404.118,67	404.118,67
	Einzahlungen - Finanzierung - Mittelherkunft	0,00	0,00	0,00	404.118,67	404.118,67
		0,00	0,00	0,00	0,00	0,00
	offene Verbindlichkeiten	0,00				
	offene Forderungen	0,00				
1262300	Sportplätze (Baseballanlage) (2019 bis 2099)					
	Auszahlungen - Investitionen - Mittelverwendung	120.000,00	120.000,00	0,00	0,00	120.000,00
	Einzahlungen - Finanzierung - Mittelherkunft	120.000,00	120.000,00	0,00	0,00	120.000,00
		0,00	0,00	0,00	0,00	0,00
	offene Verbindlichkeiten	0,00				
	offene Forderungen	0,00				
1263000	Turn- u. Sporthallen (2019 bis 2099)					
	Auszahlungen - Investitionen - Mittelverwendung	0,00	0,00	0,00	150.000,00	150.000,00
	Einzahlungen - Finanzierung - Mittelherkunft	0,00	0,00	0,00	150.000,00	150.000,00
		0,00	0,00	0,00	0,00	0,00
	offene Verbindlichkeiten	0,00				
	offene Forderungen	0,00				
1323000	Einricht. d. darst. Kunst (Stadttheater) (2001 bis 2099)					
	Auszahlungen - Investitionen - Mittelverwendung	509.772,68	4.582.600,00	-4.072.827,32	2.216.964,26	2.726.736,94
	Einzahlungen - Finanzierung - Mittelherkunft	509.772,68	4.582.600,00	-4.072.827,32	2.216.964,26	2.726.736,94
		0,00	0,00	0,00	0,00	0,00
	offene Verbindlichkeiten	0,00				
	offene Forderungen	0,00				

Salden Finanzierungsergebnisse		RA 2022	VA 2022	RA - VA	RA Vorjahre	RA Gesamt
1329000	Sonstige Einrichtungen u. Maßnahmen (Landesausstellung) (2016 bis 2099)					
	Auszahlungen - Investitionen - Mittelverwendung	0,00	0,00	0,00	10.667.500,00	10.667.500,00
	Einzahlungen - Finanzierung - Mittelherkunft	0,00	0,00	0,00	10.667.500,00	10.667.500,00
		0,00	0,00	0,00	0,00	0,00
	offene Verbindlichkeiten	0,00				
	offene Forderungen	0,00				
1422000	Tagesheimstätten (Viertelszentren) (2019 bis 2099)					
	Auszahlungen - Investitionen - Mittelverwendung	0,00	210.000,00	-210.000,00	0,00	0,00
	Einzahlungen - Finanzierung - Mittelherkunft	0,00	210.000,00	-210.000,00	0,00	0,00
		0,00	0,00	0,00	0,00	0,00
	offene Verbindlichkeiten	0,00				
	offene Forderungen	0,00				
1612000	Straßenbauprogramm 2020 (2020 bis 2099)					
	Auszahlungen - Investitionen - Mittelverwendung	0,00	0,00	0,00	1.500.000,00	1.500.000,00
	Einzahlungen - Finanzierung - Mittelherkunft	0,00	0,00	0,00	1.500.000,00	1.500.000,00
		0,00	0,00	0,00	0,00	0,00
	offene Verbindlichkeiten	0,00				
	offene Forderungen	0,00				
1612001	Kehrbachbrücke (2019 bis 2099)					
	Auszahlungen - Investitionen - Mittelverwendung	0,00	0,00	0,00	0,00	0,00
	Einzahlungen - Finanzierung - Mittelherkunft	0,00	0,00	0,00	0,00	0,00
		0,00	0,00	0,00	0,00	0,00
	offene Verbindlichkeiten	0,00				
	offene Forderungen	0,00				
1612002	Gemeindestraßen (Buskonzept) (2019 bis 2099)					
	Auszahlungen - Investitionen - Mittelverwendung	0,00	0,00	0,00	512.756,50	512.756,50
	Einzahlungen - Finanzierung - Mittelherkunft	0,00	0,00	0,00	512.756,50	512.756,50
		0,00	0,00	0,00	0,00	0,00
	offene Verbindlichkeiten	0,00				
	offene Forderungen	0,00				
1612003	Straßenbauprogramm 2021 (2020 bis 2099)					
	Auszahlungen - Investitionen - Mittelverwendung	0,00	0,00	0,00	1.407.153,98	1.407.153,98
	Einzahlungen - Finanzierung - Mittelherkunft	0,00	0,00	0,00	1.407.153,98	1.407.153,98
		0,00	0,00	0,00	0,00	0,00
	offene Verbindlichkeiten	0,00				
	offene Forderungen	0,00				

Salden Finanzierungsergebnisse		RA 2022	VA 2022	RA - VA	RA Vorjahre	RA Gesamt
1612004	Straßenbauprogramm 2022 (2020 bis 2099)					
	Auszahlungen - Investitionen - Mittelverwendung	631.827,59	500.000,00	131.827,59	0,00	631.827,59
	Einzahlungen - Finanzierung - Mittelherkunft	631.827,59	500.000,00	131.827,59	0,00	631.827,59
		0,00	0,00	0,00	0,00	0,00
	offene Verbindlichkeiten	0,00				
	offene Forderungen	0,00				
1612101	Gemeindestr. Kreisverkehr Stadionstraße (2020 bis 2099)					
	Auszahlungen - Investitionen - Mittelverwendung	0,00	0,00	0,00	600.000,00	600.000,00
	Einzahlungen - Finanzierung - Mittelherkunft	0,00	0,00	0,00	600.000,00	600.000,00
		0,00	0,00	0,00	0,00	0,00
	offene Verbindlichkeiten	0,00				
	offene Forderungen	0,00				
1612103	Gemeindestr. Eisenbahnkreuzung Zehnergürtel (2020 bis 2099)					
	Auszahlungen - Investitionen - Mittelverwendung	46.816,50	165.600,00	-118.783,50	0,00	46.816,50
	Einzahlungen - Finanzierung - Mittelherkunft	46.816,50	165.600,00	-118.783,50	0,00	46.816,50
		0,00	0,00	0,00	0,00	0,00
	offene Verbindlichkeiten	0,00				
	offene Forderungen	0,00				
1612300	Gemeindestraßen Unterführung B54 - Aspangerzeile (2017 bis 2099)					
	Auszahlungen - Investitionen - Mittelverwendung	861.430,82	1.715.000,00	-853.569,18	0,00	861.430,82
	Einzahlungen - Finanzierung - Mittelherkunft	861.430,82	1.715.000,00	-853.569,18	0,00	861.430,82
		0,00	0,00	0,00	0,00	0,00
	offene Verbindlichkeiten	0,00				
	offene Forderungen	0,00				
1612400	Gemeindestr. (Kleingasse) (2017 bis 2099)					
	Auszahlungen - Investitionen - Mittelverwendung	0,00	20.000,00	-20.000,00	129.642,47	129.642,47
	Einzahlungen - Finanzierung - Mittelherkunft	0,00	20.000,00	-20.000,00	129.642,47	129.642,47
		0,00	0,00	0,00	0,00	0,00
	offene Verbindlichkeiten	0,00				
	offene Forderungen	0,00				
1612600	Gemeindestr. (Ostumfahrung) (2017 bis 2099)					
	Auszahlungen - Investitionen - Mittelverwendung	0,00	0,00	0,00	600.000,00	600.000,00
	Einzahlungen - Finanzierung - Mittelherkunft	0,00	0,00	0,00	600.000,00	600.000,00
		0,00	0,00	0,00	0,00	0,00
	offene Verbindlichkeiten	0,00				
	offene Forderungen	0,00				

Salden Finanzierungsergebnisse		RA 2022	VA 2022	RA - VA	RA Vorjahre	RA Gesamt
1649100	Sonst. Einr. u. Maßnahmen (Parkdeck ÖBB) (2019 bis 2099)					
	Auszahlungen - Investitionen - Mittelverwendung	537.300,00	520.000,00	17.300,00	543.225,00	1.080.525,00
	Einzahlungen - Finanzierung - Mittelherkunft	537.300,00	520.000,00	17.300,00	543.225,00	1.080.525,00
		0,00	0,00	0,00	0,00	0,00
	offene Verbindlichkeiten	0,00				
	offene Forderungen	0,00				
1816100	Öff.Beleuchtung u.öff.Uhren (LED Umstellung) (2020 bis 2099)					
	Auszahlungen - Investitionen - Mittelverwendung	295.873,95	500.000,00	-204.126,05	49.250,88	345.124,83
	Einzahlungen - Finanzierung - Mittelherkunft	295.873,95	500.000,00	-204.126,05	49.250,88	345.124,83
		0,00	0,00	0,00	0,00	0,00
	offene Verbindlichkeiten	0,00				
	offene Forderungen	0,00				
1816101	Öff.Beleuchtung u.öff.Uhren (Anstrahlen hist.Gebäude-LED Umst.) (2020 bis 2099)					
	Auszahlungen - Investitionen - Mittelverwendung	61.947,73	120.000,00	-58.052,27	0,00	61.947,73
	Einzahlungen - Finanzierung - Mittelherkunft	61.947,73	120.000,00	-58.052,27	0,00	61.947,73
		0,00	0,00	0,00	0,00	0,00
	offene Verbindlichkeiten	0,00				
	offene Forderungen	0,00				
1833000	Hallenbäder (Aqua Nova, Sanierung, Freibecken, Energiecontracting) (2016 bis 2099)					
	Auszahlungen - Investitionen - Mittelverwendung	2.188.496,10	0,00	2.188.496,10	746.042,68	2.934.538,78
	Einzahlungen - Finanzierung - Mittelherkunft	2.188.496,10	0,00	2.188.496,10	746.042,68	2.934.538,78
		0,00	0,00	0,00	0,00	0,00
	offene Verbindlichkeiten	0,00				
	offene Forderungen	0,00				
1839500	Sonst. Betriebe (IT) - Hardware Lifecyclemanagement 2020 (2020 bis 2099)					
	Auszahlungen - Investitionen - Mittelverwendung	0,00	0,00	0,00	786.059,11	786.059,11
	Einzahlungen - Finanzierung - Mittelherkunft	0,00	0,00	0,00	786.059,11	786.059,11
		0,00	0,00	0,00	0,00	0,00
	offene Verbindlichkeiten	0,00				
	offene Forderungen	0,00				

Salden Finanzierungsergebnisse		RA 2022	VA 2022	RA - VA	RA Vorjahre	RA Gesamt
1982000	Haushaltsausgleich durch Kreditoperationen (2000 bis 2099)					
	Auszahlungen - Investitionen - Mittelverwendung	4.000.000,00	4.000.000,00	0,00	0,00	4.000.000,00
	Einzahlungen - Finanzierung - Mittelherkunft	4.000.000,00	4.000.000,00	0,00	0,00	4.000.000,00
		0,00	0,00	0,00	0,00	0,00
	offene Verbindlichkeiten	0,00				
	offene Forderungen	0,00				
Saldo Investive Einzelvorhaben		0,00	0,00	0,00	0,00	0,00
	offene Verbindlichkeiten	0,00				
	offene Forderungen	0,00				
2000001	sonstige Investition Sammelnachweis (2019 bis 2099)					
	Auszahlungen - Investitionen - Mittelverwendung	3.341.860,20	4.289.300,00	-947.439,80	4.794.144,50	8.136.004,70
	Einzahlungen - Finanzierung - Mittelherkunft	0,00	0,00	0,00	0,00	0,00
		-3.341.860,20	-4.289.300,00	947.439,80	-4.794.144,50	-8.136.004,70
	offene Verbindlichkeiten	0,00				
	offene Forderungen	0,00				
Saldo Sonstige Investitionen		-3.341.860,20	-4.289.300,00	947.439,80	-4.794.144,50	-8.136.004,70
	offene Verbindlichkeiten	0,00				
	offene Forderungen	0,00				
Saldo der gesamten Investitionstätigkeit		-3.341.860,20	-4.289.300,00	947.439,80	-4.794.144,50	-8.136.004,70
	offene Verbindlichkeiten	0,00				
	offene Forderungen	0,00				

Nachweis Kundenforderungen

Konto	Bezeichnung	Saldo Brutto 31.12.2021	Saldo Brutto 31.12.2022	Netto	USt
Nicht voranschlagswirksame Gebarung					
0/000000+360700/1	Umsatzsteuer (NÖ.LdReg-Nächtigungstaxe)	6,31	6.768,02	6.768,02	0,00
0/000000+361100/1	Erläge von/für Dienstst. d.Gebietsk. (NÖ.LdReg.-Seuchenvorsorgeabgabe)	6.230,87	4.885,51	4.885,51	0,00
0/000000+361200	Erläge von/für Dienstst. d.Gebietsk. (Geldstrafen)	97.594,49	103.911,50	103.911,50	0,00
0/000000+361400	Erläge von/für Dienstst. d.Gebietsk. (Soz.Amt-fremde Gelder)	334.444,23	382.590,06	382.590,06	0,00
0/000000+361400/2	Erläge von/für Dienststellen der Gebietskörperschaften (nicht voranschlagswirksame Gebarung)	5.345,00	11.929,00	11.929,00	0,00
0/000000+369290/3	Sonst.Erläge: Verwahrgelder	11.832,41	7.299,40	7.299,40	0,00
0/000000+369290/7	Sonstige Erläge, Verwahrgeld, Überzahlungen	-54.720,03	-790,00	-790,00	0,00
0/000000+369390	Sonstige Erläge: Bundesstempelgebühren	1.101,60	318,60	318,60	0,00
0/000000+369390/1	Sonstige Erläge: Bundesstempelgebühren (Abgaben)	8.443,50	10.341,65	10.341,65	0,00
	Summe Nicht voranschlagswirksame Gebarung	410.278,38	527.253,74	527.253,74	0,00
000000 Gewählte Gemeindeorgane (Gemeinderat)					
2/000000+816090	Kostenbeiträge (Kostensätze) für sonstige Leistungen	3.756,60	449,00	449,00	0,00
	Summe 000000 Gewählte Gemeindeorgane (Gemeinderat)	3.756,60	449,00	449,00	0,00
010000 Zentralamt (Magistratsdirektion)					
2/010000+827000	Kostensätze für die Überlassung von Bediensteten an Dritte	0,00	4.642,56	4.642,56	0,00
	Summe 010000 Zentralamt (Magistratsdirektion)	0,00	4.642,56	4.642,56	0,00
010100 Zentralamt (Büro d. Bürgermeisters)					
2/010100+863000	Transfers von sonstigen Trägern öffentlichen Rechts und Sozialversicherungsträgern	796,12	0,00	0,00	0,00
	Summe 010100 Zentralamt (Büro d. Bürgermeisters)	796,12	0,00	0,00	0,00
011000 Personalamt					
2/011000+816090	Kostenbeiträge (Kostensätze) für sonstige Leistungen	86.865,60	87.393,05	72.827,55	14.565,50
2/011000+816190	Kostenbeiträge (Kostensätze) für sonstige Leistungen	6.000,00	6.000,00	5.000,00	1.000,00
2/011000+863000	Transfers von sonstigen Trägern öffentlichen Rechts und Sozialversicherungsträgern	657,70	1.126,14	1.126,14	0,00
	Summe 011000 Personalamt	93.523,30	94.519,19	78.953,69	15.565,50
011100 Personalamt (Kul.Tour.Marketing GmbH, z.Verf.gest.Bed.)					
2/011100+816090	Kostenbeiträge (Kostensätze) für sonstige Leistungen	2.254,85	8.875,39	7.396,16	1.479,23
2/011100+827000	Kostensätze für die Überlassung von Bediensteten an Dritte	129.414,41	86.133,27	86.133,27	0,00
2/011100+863000	Transfers von sonstigen Trägern öffentlichen Rechts und Sozialversicherungsträgern	987,94	1.004,73	1.004,73	0,00
	Summe 011100 Personalamt (Kul.Tour.Marketing GmbH, z.Verf.gest.Bed.)	132.657,20	96.013,39	94.534,16	1.479,23

Konto	Bezeichnung	Saldo Brutto 31.12.2021	Saldo Brutto 31.12.2022	Netto	USt
011400	Personalamt (Stadtheim, z.Verf.gest.Bed.)				
2/011400+827000	Kostensätze für die Überlassung von Bediensteten an Dritte	16.121,32	15.893,24	15.893,24	0,00
	Summe 011400 Personalamt (Stadtheim, z.Verf.gest.Bed.)	16.121,32	15.893,24	15.893,24	0,00
011600	Personalamt (Wr. Neustadt Holding GmbH, z.Verf.gest.Bed.)				
2/011600+816090	Kostenbeiträge (Kostensätze) für sonstige Leistungen	531,18	933,28	777,73	155,55
2/011600+827000	Kostensätze für die Überlassung von Bediensteten an Dritte	171.458,40	86.078,89	86.078,89	0,00
	Summe 011600 Personalamt (Wr. Neustadt Holding GmbH, z.Verf.gest.Bed.)	171.989,58	87.012,17	86.856,62	155,55
011900	Personalamt (WNSKS GmbH, z.Verf.gest.Bed.)				
2/011900+811290	Miet- und Pachtertrag (Papiercont.)	14,85	0,00	0,00	0,00
2/011900+816090	Kostenbeiträge (Kostensätze) für sonstige Leistungen	58,78	58,78	48,98	9,80
2/011900+827000	Kostensätze für die Überlassung von Bediensteten an Dritte	2.076.626,01	1.005.647,02	1.005.647,02	0,00
2/011900+850000	Interessentenbeiträge von Grundstückseigentümern u. Anrainern (KE)	264.057,21	338.095,63	307.441,09	30.654,54
2/011900+852000	Gebühren für die Benützung von Gem.Einrichtg.u.-anlagen (KanalBen)	516.245,92	158.794,10	144.357,83	14.436,27
2/011900+852200	Gebühr für die Benützung von Gem.Einricht.u.-anlagen (AbfWiGeb.)	79.485,78	59.939,38	54.488,45	5.450,93
2/011900+852300	Gebühren für die Benützung von Gem.Einricht.u.-anlagen (AbfWiAbg.)	32.753,77	25.083,67	22.802,34	2.281,33
2/011900+852400	Gebühren für die Benützung von Gemeindeeintr. u. Anlagen (Wasseranschluss)	71.084,06	55.563,46	50.512,24	5.051,22
2/011900+852500	Gebühren für die Benützung von Gem.Eintr.u.-anl. (WasserberStGeb.)	9.032,13	7.738,86	7.035,17	703,69
2/011900+852700	Gebühren für die Benützung von Gem.Eintr.u.-anl.(Wasserbez.Geb.)	61.612,09	47.772,68	42.563,40	5.209,28
2/011900+863000	Transfers von sonstigen Trägern öffentlichen Rechts und Sozialversicherungsträgern	5.666,52	4.127,03	4.127,03	0,00
	Summe 011900 Personalamt (WNSKS GmbH, z.Verf.gest.Bed.)	3.116.637,12	1.702.820,61	1.639.023,55	63.797,06
012000	Hilfsamt (Hauptkanzlei, Telefonzentrale)				
2/012000+816090	Kostenbeiträge (Kostensätze) für sonstige Leistungen	2.868,91	0,00	0,00	0,00
2/012000+863000	Transfers von sonstigen Trägern öffentlichen Rechts und Sozialversicherungsträgern	967,45	983,90	983,90	0,00
	Summe 012000 Hilfsamt (Hauptkanzlei, Telefonzentrale)	3.836,36	983,90	983,90	0,00
013000	Kanzleiökonomat (Beschaffungsstelle)				
2/013000+863000	Transfers von sonstigen Trägern öffentlichen Rechts und Sozialversicherungsträgern	858,25	0,00	0,00	0,00
	Summe 013000 Kanzleiökonomat (Beschaffungsstelle)	858,25	0,00	0,00	0,00
014000	Gemeindekontrollenrichtungen (Kontrollamt)				
2/014000+816090	Kostenbeiträge (Kostensätze) für sonstige Leistungen	5.634,00	5.541,00	5.541,00	0,00
	Summe 014000 Gemeindekontrollenrichtungen (Kontrollamt)	5.634,00	5.541,00	5.541,00	0,00
015100	Pressestelle, Amtsblatt und Öffentlichkeitsarbeit (Amtsblatt)				
2/015100+810190	Erträge aus Leistungen (Inserate Presseamt)	12.058,46	11.709,38	9.757,82	1.951,56

Konto	Bezeichnung	Saldo Brutto 31.12.2021	Saldo Brutto 31.12.2022	Netto	USt
2/015100+810390	Erträge aus Leistungen (Werbeabgabe)	621,19	585,46	487,88	97,58
	Summe 015100 Pressestelle, Amtsblatt und Öffentlichkeitsarbeit (Amtsblatt)	12.679,65	12.294,84	10.245,70	2.049,14
020000	Rechtsamt (Rechtsangelegenheiten)				
2/020000+816090	Kostenbeiträge (Kostenersätze) für sonstige Leistungen (Sta.70)	38.801,06	44.582,40	44.582,40	0,00
2/020000+816190	Kostenbeiträge (Kostenersätze) für sonstige Leistungen (Sta.96)	6.225,00	7.045,30	7.045,30	0,00
2/020000+816290	Kostenbeiträge (Kostenersätze) für sonstige Leistungen (STA 222)	7.545,50	5.615,51	5.615,51	0,00
2/020000+863000	Transfers von sonstigen Trägern öffentlichen Rechts und Sozialversicherungsträgern	1.468,62	1.493,59	1.493,59	0,00
	Summe 020000 Rechtsamt (Rechtsangelegenheiten)	54.040,18	58.736,80	58.736,80	0,00
022000	Standesamt				
2/022000+863000	Transfers von sonstigen Trägern öffentlichen Rechts und Sozialversicherungsträgern	1.932,60	676,77	676,77	0,00
	Summe 022000 Standesamt	1.932,60	676,77	676,77	0,00
024000	Wahlamt				
2/024000+816090	Kostenbeiträge (Kostenersätze) für sonstige Leistungen	1.753,91	0,00	0,00	0,00
	Summe 024000 Wahlamt	1.753,91	0,00	0,00	0,00
029100	Amtsgebäude (Reinigungskräfte)				
2/029100+863000	Transfers von sonstigen Trägern öffentlichen Rechts und Sozialversicherungsträgern	396,56	403,30	403,30	0,00
	Summe 029100 Amtsgebäude (Reinigungskräfte)	396,56	403,30	403,30	0,00
032000	Vermessungsamt				
2/032000+810000	Erträge aus Leistungen (Sta.242-GIS-Auszüge)	385,50	403,50	403,50	0,00
2/032000+810100	Erträge aus Leistungen (Sta.243+245 VermLeist.+Matko.Ers.)	250,00	250,00	250,00	0,00
2/032000+863000	Transfers von sonstigen Trägern öffentlichen Rechts und Sozialversicherungsträgern	1.253,11	1.274,41	1.274,41	0,00
	Summe 032000 Vermessungsamt	1.888,61	1.927,91	1.927,91	0,00
080000	Pensionen				
2/080000+816090	Kostenbeiträge (Kostenersätze) für sonstige Leistungen	92.266,60	145.463,28	145.463,28	0,00
	Summe 080000 Pensionen	92.266,60	145.463,28	145.463,28	0,00
100000	Gesonderte Verwaltung (Gewerbeamt)				
2/100000+816190	Kostenbeiträge (Kostenersätze) für so.Leistg (Sta303Sachverst.Gutacht)	2.311,19	-241,81	-241,81	0,00
2/100000+863000	Transfers von sonstigen Trägern öffentlichen Rechts und Sozialversicherungsträgern	2.843,78	816,05	816,05	0,00
	Summe 100000 Gesonderte Verwaltung (Gewerbeamt)	5.154,97	574,24	574,24	0,00

Konto	Bezeichnung	Saldo Brutto 31.12.2021	Saldo Brutto 31.12.2022	Netto	USt
131000	Bau- und Feuerpolizei				
2/131000+863000	Transfers von sonstigen Trägern öffentlichen Rechts und Sozialversicherungsträgern	1.287,82	0,00	0,00	0,00
	Summe 131000 Bau- und Feuerpolizei	1.287,82	0,00	0,00	0,00
211000	Volksschulen				
2/211000+808100	Veräußerung von Waren	766,44	734,85	734,85	0,00
2/211000+810090	Erträge aus Leistungen	3.793,75	5.048,16	5.048,16	0,00
2/211000+811190	Miet- und Pächtertrag (Sta.275 u.a.)	1.936,65	4.288,55	4.288,55	0,00
2/211000+816190	Kostenbeiträge (Kostenersätze) für sonstige Leistungen (Sta.183+188)	-1.531,54	-333,25	-333,25	0,00
2/211000+816290	Kostenbeiträge (Kostenersätze) für so.Leist. (Sta.83+191+213+214+215)	34.781,34	62.545,79	62.545,79	0,00
2/211000+816390	Kostenbeiträge (Kostenersätze) für sonstige Leistungen	1.699,40	1.800,00	1.800,00	0,00
2/211000+816590	Kostenbeiträge (Kostenersätze) für sonstige Leistungen (Sta.355)	546,87	0,00	0,00	0,00
2/211000+863000	Transfers von sonstigen Trägern öffentlichen Rechts und Sozialversicherungsträgern	1.482,29	409,30	409,30	0,00
	Summe 211000 Volksschulen	43.475,20	74.493,40	74.493,40	0,00
212000	Mittelschulen				
2/212000+811190	Miet- und Pächtertrag (Sta274 u.a.)	23.008,97	27.853,18	27.853,18	0,00
2/212000+816190	Kostenbeiträge (Kostenersätze) für so.Leistg.(Sta.182+184+187+189)	0,00	-4.626,69	-4.626,69	0,00
2/212000+816290	Kostenbeiträge (Kostenersätze) für so.Leistg.(Sta.84+193+194+212)	14.546,20	21.106,29	21.106,29	0,00
2/212000+816390	Kostenbeiträge (Kostenersätze) für sonstige Leistungen	242,80	106,80	106,80	0,00
2/212000+816590	Kostenbeiträge (Kostenersätze) für sonstige Leistungen	3.809,67	11,99	11,99	0,00
	Summe 212000 Mittelschulen	41.607,64	44.451,57	44.451,57	0,00
213000	Sonderschulen				
2/213000+816290	Kostenbeiträge (Kostenersätze) für sonstige Leistungen (Sta.85+195)	1.190,50	1.470,94	1.470,94	0,00
2/213000+816390	Kostenbeiträge (Kostenersätze) für sonstige Leistungen	58,40	61,00	61,00	0,00
2/213000+863000	Transfers von sonstigen Trägern öffentlichen Rechts und Sozialversicherungsträgern	394,39	401,09	401,09	0,00
	Summe 213000 Sonderschulen	1.643,29	1.933,03	1.933,03	0,00
213100	Sonderschulen (HPI-Schule)				
2/213100+816290	Kostenbeiträge (Kostenersätze) für sonstige Leistungen	2.914,70	143,00	143,00	0,00
	Summe 213100 Sonderschulen (HPI-Schule)	2.914,70	143,00	143,00	0,00
222000	Berufsbildende höhere Schulen (HLW)				
2/222000+810000	Erträge aus Leistungen	29.271,91	10.064,08	10.064,08	0,00
	Summe 222000 Berufsbildende höhere Schulen (HLW)	29.271,91	10.064,08	10.064,08	0,00

Konto	Bezeichnung	Saldo Brutto 31.12.2021	Saldo Brutto 31.12.2022	Netto	USt
222100	Berufsbildende höhere Schulen (HLM)				
2/222100+810000	Erträge aus Leistungen	11.239,81	7.291,67	7.291,67	0,00
2/222100+863000	Transfers von sonstigen Trägern öffentlichen Rechts und Sozialversicherungsträgern	419,90	0,00	0,00	0,00
	Summe 222100 Berufsbildende höhere Schulen (HLM)	11.659,71	7.291,67	7.291,67	0,00
224000	Bildungsanstalten für Kindergartenpädagogik (BAfEP)				
2/224000+810000	Erträge aus Leistungen	7.022,63	8.164,92	8.164,92	0,00
	Summe 224000 Bildungsanstalten für Kindergartenpädagogik (BAfEP)	7.022,63	8.164,92	8.164,92	0,00
240000	Kindergärten				
2/240000+808000	Veräußerung von Waren (div.Sta.Essensbez.)	9.543,47	25.257,76	23.030,80	2.226,96
2/240000+816290	Kostenbeiträge (Kostenersätze) für sonstige Leistg.(div.Sta.NM-Betr.)	15.942,39	39.337,70	35.761,67	3.576,03
2/240000+816590	Kostenbeiträge (Kostenersätze) für sonstige Leistungen	14.421,19	27.622,71	25.118,05	2.504,66
2/240000+863000	Transfers von sonstigen Trägern öffentlichen Rechts und Sozialversicherungsträgern	2.789,30	3.354,50	3.354,50	0,00
	Summe 240000 Kindergärten	42.696,35	95.572,67	87.265,02	8.307,65
240200	Tagesbetreuung				
2/240200+808000	Veräußerung von Waren (Einn. Essen)	178,88	671,62	610,54	61,08
2/240200+816290	Kostenbeiträge (Kostenersätze) für sonstige Leistungen (NM-Betr.)	224,48	1.600,10	1.454,66	145,44
2/240200+816590	Kostenbeiträge (Kostenersätze) für sonstige Leistungen	382,48	607,00	551,99	55,01
2/240200+863000	Transfers von sonstigen Trägern öffentlichen Rechts und Sozialversicherungsträgern	417,33	424,42	424,42	0,00
	Summe 240200 Tagesbetreuung	1.203,17	3.303,14	3.041,61	261,53
262000	Sportplätze				
2/262000+811090	Miet- und Pachtertrag	-0,02	0,00	0,00	0,00
2/262000+811190	Miet- und Pachtertrag (Sportbusse)	0,00	210,00	210,00	0,00
2/262000+816090	Kostenbeiträge (Kostenersätze) für sonstige Leistungen (Betriebskost.)	-7.833,53	-9.005,77	-9.005,77	0,00
2/262000+816190	Kostenbeiträge (Kostenersätze) für sonstige Leistungen	51.152,51	51.152,51	51.152,51	0,00
2/262000+863000	Transfers von sonstigen Trägern öffentlichen Rechts und Sozialversicherungsträgern	702,15	714,09	714,09	0,00
	Summe 262000 Sportplätze	44.021,11	43.070,83	43.070,83	0,00
262100	Sportplätze (Stadion Neu)				
2/262100+811000	Miet- und Pachtertrag	0,00	339,24	282,70	56,54
2/262100+816190	Kostenbeiträge (Kostenersätze) für sonstige Leistungen	-3.600,00	2.769,74	2.517,94	251,80
	Summe 262100 Sportplätze (Stadion Neu)	-3.600,00	3.108,98	2.800,64	308,34

Konto	Bezeichnung	Saldo Brutto 31.12.2021	Saldo Brutto 31.12.2022	Netto	USt
265000	Tennisplätze und -hallen (Tennisplatz)				
2/265000+811090	Miet- und Pachtertrag	0,00	579,78	483,15	96,63
	Summe 265000 Tennisplätze und -hallen (Tennisplatz)	0,00	579,78	483,15	96,63
269100	Sonstige Einrichtungen und Maßnahmen des Sportes (Kegelbahn)				
2/269100+811090	Miet- und Pachtertrag	-4.800,20	0,00	0,00	0,00
	Summe 269100 Sonstige Einrichtungen und Maßnahmen des Sportes (Kegelbahn)	-4.800,20	0,00	0,00	0,00
270000	Volkshochschulen				
2/270000+810090	Erträge aus Leistungen (Nebenerlöse)	0,00	150,00	150,00	0,00
	Summe 270000 Volkshochschulen	0,00	150,00	150,00	0,00
283000	Wissenschaftliche Archive				
2/283000+810090	Erträge aus Leistungen	28,00	62,00	62,00	0,00
	Summe 283000 Wissenschaftliche Archive	28,00	62,00	62,00	0,00
300000	Kulturamt				
2/300000+828200	Rückersätze von Aufwendungen	0,00	84.000,00	70.000,00	14.000,00
2/300000+829000	Sonstige Erträge	25,00	0,00	0,00	0,00
	Summe 300000 Kulturamt	25,00	84.000,00	70.000,00	14.000,00
320000	Ausbildung in Musik und darstellender Kunst (Musikschule)				
2/320000+810090	Erträge aus Leistungen	0,00	1.016,37	1.016,37	0,00
2/320000+863000	Transfers von sonstigen Trägern öffentlichen Rechts und Sozialversicherungsträgern	1.928,26	1.712,19	1.712,19	0,00
	Summe 320000 Ausbildung in Musik und darstellender Kunst (Musikschule)	1.928,26	2.728,56	2.728,56	0,00
423000	Essen auf Rädern				
2/423000+810000	Erträge aus Leistungen (Sta.36 E.a.R.)	14.659,55	8.180,76	7.437,08	743,68
	Summe 423000 Essen auf Rädern	14.659,55	8.180,76	7.437,08	743,68
429000	Sonstige Einrichtungen u. Maßnahmen d.Fr.Wohlfahrt (Urlaubsakt., Subv.)				
2/429000+816090	Kostenbeiträge (Kostenersätze) für sonstige Leistungen	0,00	-66,00	-66,00	0,00
	Summe 429000 Sonstige Einrichtungen u. Maßnahmen d.Fr.Wohlfahrt (Urlaubsakt., Subv.)	0,00	-66,00	-66,00	0,00
500000	Gesundheitsamt				
2/500000+863000	Transfers von sonstigen Trägern öffentlichen Rechts und Sozialversicherungsträgern	1.609,64	1.138,72	1.138,72	0,00
2/500000+868000	Transfers von privaten Haushalten	38.359,05	27.445,86	27.445,86	0,00
	Summe 500000 Gesundheitsamt	39.968,69	28.584,58	28.584,58	0,00

Konto	Bezeichnung	Saldo Brutto 31.12.2021	Saldo Brutto 31.12.2022	Netto	USt
519000	Sonstige Einrichtungen und Maßnahmen (Covid 19 Maßn.)				
2/519000+828000	Rückersätze von Aufwendungen	232.338,87	0,00	0,00	0,00
	Summe 519000 Sonstige Einrichtungen und Maßnahmen (Covid 19 Maßn.)	232.338,87	0,00	0,00	0,00
529000	Sonstige Einrichtungen und Maßnahmen des Umweltschutzes				
2/529000+868000	Transfers von privaten Haushalten (Sta.79)	49.947,00	50.920,00	50.920,00	0,00
	Summe 529000 Sonstige Einrichtungen und Maßnahmen des Umweltschutzes	49.947,00	50.920,00	50.920,00	0,00
558000	Selbständige Ambulatorien (TBC)				
2/558000+863100	Transfers von sonstigen Trägern öffentlichen Rechts und Sozialversicherungsträgern	527,76	0,00	0,00	0,00
	Summe 558000 Selbständige Ambulatorien (TBC)	527,76	0,00	0,00	0,00
612000	Gemeindestraßen				
2/612000+810099	Erträge aus Leistungen Eigenv. (interne Verr.)	963,40	0,00	0,00	0,00
2/612000+810200	Erträge aus Leistungen	54.331,76	18.588,71	18.588,71	0,00
2/612000+811190	Miet- und Pachtertrag (Sta.170)	1.267,05	4.087,05	4.087,05	0,00
2/612000+829000	Sonstige Erträge	3.414,28	2.459,72	2.459,72	0,00
2/612000+868000	Transfers von privaten Haushalten	9.084,00	14.521,50	14.521,50	0,00
	Summe 612000 Gemeindestraßen	69.060,49	39.656,98	39.656,98	0,00
639000	Sonstige Einrichtungen u. Maßnahmen des Schutzwasserbaues				
2/639000+863000	Transfers von sonstigen Trägern öffentlichen Rechts und Sozialversicherungsträgern	545,62	554,90	554,90	0,00
	Summe 639000 Sonstige Einrichtungen u. Maßnahmen des Schutzwasserbaues	545,62	554,90	554,90	0,00
640000	Einrichtung und Maßnahmen nach der Straßenverkehrsordnung				
2/640000+810190	Erträge aus Leistungen (Sta.37+38)	1.676,20	689,50	574,57	114,93
2/640000+810200	Erträge aus Leistungen	5.636,53	3.104,60	3.104,60	0,00
2/640000+829000	Sonstige Erträge	5.170,85	4.057,56	4.057,56	0,00
	Summe 640000 Einrichtung und Maßnahmen nach der Straßenverkehrsordnung	12.483,58	7.851,66	7.736,73	114,93
649000	Sonstige Einrichtungen u. Maßnahmen des Straßenverkehrs				
2/649000+868000	Transfers von privaten Haushalten (Sta.39 Organmandate)	-4.390,24	-5.173,57	-5.173,57	0,00
2/649000+868100	Transfers von privaten Haushalten (MA1-Anonymverfügung, Sta.30)	-2.007,01	-5.737,01	-5.737,01	0,00
2/649000+868200	Transfers von privaten Haushalten (Sta.29 Kurzparkstrafen)	191.305,47	187.142,25	187.142,25	0,00
	Summe 649000 Sonstige Einrichtungen u. Maßnahmen des Straßenverkehrs	184.908,22	176.231,67	176.231,67	0,00
814000	Straßenreinigung				
2/814000+810099	Erträge aus Leistungen (interne Verr.)	27,00	0,00	0,00	0,00

Konto	Bezeichnung	Saldo Brutto 31.12.2021	Saldo Brutto 31.12.2022	Netto	USt
2/814000+810200	Leistungserlöse	8.587,52	8.635,81	8.635,81	0,00
2/814000+829000	Sonstige Erträge	11.282,22	7.155,28	7.155,28	0,00
	Summe 814000 Straßenreinigung	19.896,74	15.791,09	15.791,09	0,00
815000	Park- und Gartenanlagen, Kinderspielplätze (Grünraum)				
2/815000+810090	Erträge aus Leistungen	15.673,50	26.752,50	26.752,50	0,00
2/815000+811090	Miet- und Pachtertrag	500,00	500,00	500,00	0,00
2/815000+850000	Interessentenbeiträge von Grundstückseigentümern und Anrainern (Ausgleichsabgabe - Baumschutz)	0,00	18.400,00	18.400,00	0,00
2/815000+863000	Transfers von sonstigen Trägern öffentlichen Rechts und Sozialversicherungsträgern	4.140,25	1.754,32	1.754,32	0,00
	Summe 815000 Park- und Gartenanlagen, Kinderspielplätze (Grünraum)	20.313,75	47.406,82	47.406,82	0,00
816000	Öffentliche Beleuchtung und öffentliche Uhren				
2/816000+810290	Erträge aus Leistungen	4.064,84	9.439,33	9.439,33	0,00
2/816000+811290	Miet- und Pachtertrag	45.547,39	43.132,35	43.132,35	0,00
2/816000+829000	Sonstige Erträge	5.564,70	2.664,68	2.664,68	0,00
	Summe 816000 Öffentliche Beleuchtung und öffentliche Uhren	55.176,93	55.236,36	55.236,36	0,00
820000	Wirtschaftshöfe (Bauhof)				
2/820000+810199	Erträge aus Leistungen Eigenverbrauch (interne Verr.)	5.221,93	203,75	203,75	0,00
2/820000+810200	Erträge aus Leistungen (Privatumsätze)	114.152,58	136.190,03	113.617,55	22.572,48
2/820000+816090	Kostenbeiträge (Kostenersätze) für sonstige Leistungen	150,00	160,00	160,00	0,00
2/820000+829000	Sonstige Erträge	5.242,10	1.907,01	1.907,01	0,00
	Summe 820000 Wirtschaftshöfe (Bauhof)	124.766,61	138.460,79	115.888,31	22.572,48
821000	Fuhrpark				
2/821000+810199	Erträge aus Leistungen Eigenverbrauch (interne Verr.)	2.100,15	418,50	418,50	0,00
2/821000+810200	Erträge aus Leistungen	30.320,09	31.499,69	26.249,74	5.249,95
2/821000+829000	Sonstige Erträge	3.511,98	1.997,30	1.997,30	0,00
2/821000+863000	Transfers von sonstigen Trägern öffentlichen Rechts und Sozialversicherungsträgern	857,31	0,00	0,00	0,00
	Summe 821000 Fuhrpark	36.789,53	33.915,49	28.665,54	5.249,95
833000	Hallenbäder				
2/833000+810000	Erträge aus Leistungen	0,00	118.244,14	103.375,24	14.868,90
2/833000+863000	Transfers von sonstigen Trägern öffentlichen Rechts und Sozialversicherungsträgern	1.367,61	1.069,48	1.069,48	0,00
	Summe 833000 Hallenbäder	1.367,61	119.313,62	104.444,72	14.868,90
839100	Sonstige Betriebe und betriebsähnliche Einrichtungen (Facilitymanagement)				
2/839100+863000	Transfers von sonstigen Trägern öffentlichen Rechts und Sozialversicherungsträgern	1.597,63	0,00	0,00	0,00
	Summe 839100 Sonstige Betriebe und betriebsähnliche Einrichtungen (Facilitymanagement)	1.597,63	0,00	0,00	0,00

Konto	Bezeichnung	Saldo Brutto 31.12.2021	Saldo Brutto 31.12.2022	Netto	USt
839500	Sonstige Betriebe und betriebsähnl. Einrichtungen (Informations-Techn.)				
2/839500+810000	Erträge aus Leistungen	42.452,34	56.724,24	47.270,20	9.454,04
	Summe 839500 Sonstige Betriebe und betriebsähnl. Einrichtungen (Informations-Techn.)	42.452,34	56.724,24	47.270,20	9.454,04
840000	Grundbesitz (Vermietung und Verpachtung von Grundstücken)				
2/840000+811190	Miet- und Pachtertrag (0%)	2.826,23	877,64	877,64	0,00
2/840000+811390	Miet- und Pachtertrag	3.038,00	3.889,43	3.241,19	648,24
	Summe 840000 Grundbesitz (Vermietung und Verpachtung von Grundstücken)	5.864,23	4.767,07	4.118,83	648,24
853100	Betr.f.d.Errichtg.u.Vwtg.v.Wohn-u. Geschäftsgeb. (WienSüd-Stadt)				
2/853100+811090	Miet- und Pachtertrag (MZ-Einn.)	105.364,95	0,00	0,00	0,00
2/853100+829000	Sonstige Erträge VerwEntgelt	69.600,00	0,00	0,00	0,00
	Summe 853100 Betr.f.d.Errichtg.u.Vwtg.v.Wohn-u. Geschäftsgeb. (WienSüd-Stadt)	174.964,95	0,00	0,00	0,00
853200	Betr.f.d.Errichtg.u.Vwtg.v.Wohn-u. Geschäftsgeb. (WienSüd-IFP)				
2/853200+811090	Miet- und Pachtertrag (MZ-Einn.)	763.023,44	0,00	0,00	0,00
2/853200+827000	Kostensätze für die Überlassung von Bediensteten an Dritte	87.228,12	60.219,59	60.219,59	0,00
	Summe 853200 Betr.f.d.Errichtg.u.Vwtg.v.Wohn-u. Geschäftsgeb. (WienSüd-IFP)	850.251,56	60.219,59	60.219,59	0,00
853300	Betr.f.d.Errichtg.u.Vwtg.v.Wohn-u. Geschäftsgeb. (Neue Heimat)				
2/853300+811090	Miet- und Pachtertrag (MZ-Einn.)	0,00	7.369,23	7.369,23	0,00
	Summe 853300 Betr.f.d.Errichtg.u.Vwtg.v.Wohn-u. Geschäftsgeb. (Neue Heimat)	0,00	7.369,23	7.369,23	0,00
900000	Gesonderte Finanzverwaltung (Rechnungswesen u. Abgabenmanagement)				
2/900000+863000	Transfers von sonstigen Trägern öffentlichen Rechts und Sozialversicherungsträgern	1.507,71	756,80	756,80	0,00
2/900000+868000	Transfers von privaten Haushalten	100,00	0,00	0,00	0,00
	Summe 900000 Gesonderte Finanzverwaltung (Rechnungswesen u. Abgabenmanagement)	1.607,71	756,80	756,80	0,00
920000	Ausschließliche Gemeindeabgaben				
2/920000+830000	Grundsteuer von den land- und forstwirtschaftl.Betrieben (Sta.1)	-619,84	-1.342,07	-1.342,07	0,00
2/920000+831000	Grundsteuer von den Grundstücken (Sta.2)	54.737,25	124.394,56	124.394,56	0,00
2/920000+833000	Kommunalsteuer (Sta.25)	908.671,17	950.309,04	950.309,04	0,00
2/920000+835100	Parkometerabgaben, Kurzparkzonenabgabe (Bewohnerparkkarte) (Sta.150)	-149,47	607,87	607,87	0,00
2/920000+837000	Lustbarkeitsabgaben (Vergnügungsst) ohne Zweckwidmung d.Ertrages(Sta42)	515,33	2.426,03	2.426,03	0,00
2/920000+838000	Abgaben für das Halten von Tieren(Sta.40)	12.782,49	12.302,34	12.302,34	0,00
2/920000+841000	Abgaben f.d.Gebrauch v. öffentl.Grund in den Gemeinden u.d.Luftraumes (Sta.41+441)	28.736,26	30.578,23	30.578,23	0,00
2/920000+849000	Nebenansprüche (Sta.55+601+620+640+641+642+644)	37.176,77	31.873,01	31.873,01	0,00
2/920000+849100	Nebenansprüche (Stundungszinsen) (Sta.62) (Aussetzungszinsen)	37.125,72	35.816,27	35.816,27	0,00

Rechnungsabschluss 2022

Stadt Wiener Neustadt

Nachweis Kundenforderungen

Konto	Bezeichnung	Saldo Brutto	Saldo Brutto	Netto	USt
		31.12.2021	31.12.2022		
2/920000+849300	Nebenansprüche (Sta.609) (Bauamt)	12,00	12,00	12,00	0,00
2/920000+849400	Nebenansprüche_BauaktK	3,80	0,00	0,00	0,00
2/920000+850000	Interessentenbeiträge von Grundstückseigentümern+Anrainern(Sta.33)	438.369,44	294.680,80	294.680,80	0,00
2/920000+850100	Interessentenbeiträge von Grundsteigentümern u. Anrainern (Ausgl.Abg.) (Sta.233)	60.054,76	40.797,26	40.797,26	0,00
2/920000+850200	Int.Beitr.v.GrStk.Eig.u.Anrainern Kd.Spielpl.Ausgl.Abg.(Sta.153)	27.300,00	52.750,00	52.750,00	0,00
2/920000+850400	Interessentenbeiträge v. Grundstückseigent. u. Anrainern(Grundabtretungs-Ausgl. Abgb)	186.220,00	174.900,00	174.900,00	0,00
2/920000+856000	Verwaltungsabgaben (Sta.77+151 u.a) (Verkehrsamt)	15.196,16	21.342,23	21.342,23	0,00
2/920000+856100	Verwaltungsabgaben (Sta.65+91) (Bau-Gewerbe-Anlagenrecht)	170,20	845,50	845,50	0,00
2/920000+856200	Verwaltungsabgaben (Sta.254+255) (Bau-Gewerbe-Anlagenrecht)	7.957,70	8.119,42	8.119,42	0,00
2/920000+856400	Verwaltungsabgaben (Abg.Amt) (Sta.410 u.a.)	5,70	-2,75	-2,75	0,00
2/920000+856500	Verwaltungsabgaben (Sta.250+293)	732,45	245,75	245,75	0,00
2/920000+856700	Verwaltungsabgaben (Standesamt)	321,30	109,20	109,20	0,00
2/920000+856800	Verwaltungsabgaben (Sta.100) (Wahl-,Melde-,Passamt)	13,43	0,00	0,00	0,00
2/920000+857000	Kommissionsgebühren (Bau-Gew-AnlgRecht, Sta.66+92)	1.021,20	-781,00	-781,00	0,00
2/920000+857200	Kommissionsgebühren (Bau-Gew-AnlgRecht, Sta.251)	27,60	27,60	27,60	0,00
2/920000+857300	Kommissionsgebühren (Bau-Gew-AnlgRecht,Sta.256+261)	109,02	110,40	110,40	0,00
	Summe 920000 Ausschließliche Gemeindeabgaben	1.816.490,44	1.780.121,69	1.780.121,69	0,00
921000	Zwischen Ländern und Gemeinden geteilte Abgaben				
2/921000+834000	Fremdenverkehrsabgaben (Interessentenbeitrag - ab 2011)	22.120,89	19.166,92	19.166,92	0,00
	Summe 921000 Zwischen Ländern und Gemeinden geteilte Abgaben	22.120,89	19.166,92	19.166,92	0,00
	Gesamt	Brutto	Brutto	Netto	USt
		31.12.2021	31.12.2022		
		8.124.686,60	5.785.487,83	5.625.814,98	159.672,85

Forderungen

Konto	Bezeichnung	Saldo lt. Konto	Saldo lt. Konto	Offen	Differenz
		31.12.2021	31.12.2022		
230000	Kurzfristige Forderungen aus Lieferungen und Leistungen	5.216.594,66	3.260.967,00	3.260.967,00	0,00
231000	Langfristige Forderungen aus Lieferungen und Leistungen	0,00	0,00	0,00	0,00
233000	Forderungen aus Abgaben	2.908.091,94	2.524.520,83	2.524.520,83	0,00
Summe		8.124.686,60	5.785.487,83	5.785.487,83	0,00

Nachweis Lieferantenverbindlichkeiten

Konto	Bezeichnung	Saldo Brutto 31.12.2021	Saldo Brutto 31.12.2022	Netto	USt
	Nicht voranschlagswirksame Gebarung				
9/000000-369390	Sonstige Erläge: Bundesstempelgebühren	83.279,05	0,00	0,00	0,00
9/000000-369390/1	Sonstige Erläge: Bundesstempelgebühren (Abgaben)	21.784,02	0,00	0,00	0,00
	Summe Nicht voranschlagswirksame Gebarung	105.063,07	0,00	0,00	0,00
000000	Gewählte Gemeindeorgane (Gemeinderat)				
1/000000-617000	Instandhaltung von Fahrzeugen	0,00	5,00	5,00	0,00
	Summe 000000 Gewählte Gemeindeorgane (Gemeinderat)	0,00	5,00	5,00	0,00
010000	Zentralamt (Magistratsdirektion)				
1/010000-042200	Amts-, Betriebs- und Geschäftsausstattung	1.528,00	0,00	0,00	0,00
	Summe 010000 Zentralamt (Magistratsdirektion)	1.528,00	0,00	0,00	0,00
011900	Personalamt (WNSKS GmbH, z.Verf.gest.Bed.)				
1/011900-728000	Entgelte für sonstige Leistungen	-84.429,30	-62.271,30	-63.738,03	1.466,73
	Summe 011900 Personalamt (WNSKS GmbH, z.Verf.gest.Bed.)	-84.429,30	-62.271,30	-63.738,03	1.466,73
013000	Kanzleiökonomat (Beschaffungsstelle)				
1/013000-400100	Geringwertige Wirtschaftsgüter des Anlagevermögens	0,00	42,99	41,96	1,03
1/013000-631500	Telekommunikationsdienste	41,86	41,86	40,81	1,05
	Summe 013000 Kanzleiökonomat (Beschaffungsstelle)	41,86	84,85	82,77	2,08
015000	Pressestelle, Amtsblatt und Öffentlichkeitsarbeit (Pressestelle)				
1/015000-457000	Druckwerke	0,00	2.746,67	2.380,45	366,22
1/015000-723000	Amtspauschalien und Repräsentationsaufwendungen	0,00	12,00	10,23	1,77
1/015000-728000	Entgelte für sonstige Leistungen	0,00	223,96	217,13	6,83
	Summe 015000 Pressestelle, Amtsblatt und Öffentlichkeitsarbeit (Pressestelle)	0,00	2.982,63	2.607,81	374,82
019000	Repräsentationen				
1/019000-723000	Amtspauschalien und Repräsentationsaufwendungen	0,00	363,53	363,53	0,00
	Summe 019000 Repräsentationen	0,00	363,53	363,53	0,00
033000	Hochbauamt				
1/033000-631500	Telekommunikationsdienste	36,26	36,25	36,25	0,00
	Summe 033000 Hochbauamt	36,26	36,25	36,25	0,00

Konto	Bezeichnung	Saldo Brutto 31.12.2021	Saldo Brutto 31.12.2022	Netto	USt
070000	Verfügun gsmittel				
1/070000-729000	Sonstige Aufwendungen	0,00	613,05	613,05	0,00
	Summe 070000 Verfügun gsmittel	0,00	613,05	613,05	0,00
091000	Personalausbildung und Personalfortbildung				
1/091000-563000	Sonstige Aufwandsentschädigungen	0,00	264,00	257,40	6,60
	Summe 091000 Personalausbildung und Personalfortbildung	0,00	264,00	257,40	6,60
130000	Gewerbe-, Markt- und Lebensmittelpolizei				
1/130000-728050	Entgelte für sonstige Leistungen	0,00	17,88	17,88	0,00
	Summe 130000 Gewerbe-, Markt- und Lebensmittelpolizei	0,00	17,88	17,88	0,00
170000	Allgemeine Angelegenheiten				
1/170000-459090	Sonstige Verbrauchsgüter	99,00	0,00	0,00	0,00
	Summe 170000 Allgemeine Angelegenheiten	99,00	0,00	0,00	0,00
211000	Volksschulen				
1/211000-400000	Geringwertige Wirtschaftsgüter des Anlagevermögens	0,00	-67,50	-67,50	0,00
1/211000-400500	Geringwertige Wirtschaftsgüter des Anlagevermögens	0,00	109,92	109,92	0,00
1/211000-631500	Telekommunikationsdienste	46,78	748,66	748,66	0,00
	Summe 211000 Volksschulen	46,78	791,08	791,08	0,00
222100	Berufsbildende höhere Schulen (HLM)				
1/222100-631500	Telekommunikationsdienste	136,34	133,65	133,65	0,00
	Summe 222100 Berufsbildende höhere Schulen (HLM)	136,34	133,65	133,65	0,00
240000	Kindergärten				
1/240000-400500	Geringwertige Wirtschaftsgüter des Anlagevermögens	1.358,16	0,00	0,00	0,00
1/240000-631500	Telekommunikationsdienste	47,20	48,20	40,17	8,03
	Summe 240000 Kindergärten	1.405,36	48,20	40,17	8,03
270000	Volkshochschulen				
1/270000-700000	Miet- und Pacht aufwand	0,00	1.912,08	1.912,08	0,00
	Summe 270000 Volkshochschulen	0,00	1.912,08	1.912,08	0,00
283000	Wissenschaftliche Archive				
1/283000-459090	Sonstige Verbrauchsgüter	0,00	3,69	3,69	0,00
1/283000-631500	Telekommunikationsdienste	23,60	24,60	24,60	0,00

Konto	Bezeichnung	Saldo Brutto 31.12.2021	Saldo Brutto 31.12.2022	Netto	USt
1/283000-723000	Amtspauschalien und Repräsentationsaufwendungen	0,00	112,51	112,51	0,00
	Summe 283000 Wissenschaftliche Archive	23,60	140,80	140,80	0,00
284000	Wissenschaftliche Bibliotheken				
1/284000-457000	Druckwerke	0,00	232,54	232,54	0,00
	Summe 284000 Wissenschaftliche Bibliotheken	0,00	232,54	232,54	0,00
300000	Kulturamt				
1/300000-729000	Sonstige Aufwendungen	0,00	7.000,00	7.000,00	0,00
	Summe 300000 Kulturamt	0,00	7.000,00	7.000,00	0,00
362000	Denkmalpflege				
1/362000-728000	Entgelte für sonstige Leistungen	15.437,60	1.879,20	1.879,20	0,00
	Summe 362000 Denkmalpflege	15.437,60	1.879,20	1.879,20	0,00
469000	Sonstige familienpolit. Maßnahmen (Integration)				
1/469000-631500	Telekommunikationsdienste	66,40	66,58	66,58	0,00
	Summe 469000 Sonstige familienpolit. Maßnahmen (Integration)	66,40	66,58	66,58	0,00
500000	Gesundheitsamt				
1/500000-728000	Entgelte für sonstige Leistungen	508,00	0,00	0,00	0,00
	Summe 500000 Gesundheitsamt	508,00	0,00	0,00	0,00
558000	Selbständige Ambulatorien (TBC)				
1/558000-458000	Mittel zur ärztlichen Betreuung und Gesundheitsvorsorge	603,92	306,32	306,32	0,00
1/558000-618000	Instandhaltung von sonstigen Anlagen	3.783,64	8.547,07	8.547,07	0,00
1/558000-728000	Entgelte für sonstige Leistungen	6.025,00	31.300,00	31.300,00	0,00
2/558000+816090	Kostenbeiträge (Kostenersätze) für sonstige Leistungen	40.957,15	41.123,15	41.123,15	0,00
	Summe 558000 Selbständige Ambulatorien (TBC)	-30.544,59	-969,76	-969,76	0,00
814000	Straßenreinigung				
1/814000-409000	Ersatzteile	0,00	-110,00	-110,00	0,00
	Summe 814000 Straßenreinigung	0,00	-110,00	-110,00	0,00
815000	Park- und Gartenanlagen, Kinderspielplätze (Grünraum)				
1/815000-728200	Entgelte für sonstige Leistungen	400,00	0,00	0,00	0,00
	Summe 815000 Park- und Gartenanlagen, Kinderspielplätze (Grünraum)	400,00	0,00	0,00	0,00

Konto	Bezeichnung	Saldo Brutto 31.12.2021	Saldo Brutto 31.12.2022	Netto	USt
833000	Hallenbäder				
2/833000+810000	Erträge aus Leistungen	66.539,03	0,00	0,00	0,00
	Summe 833000 Hallenbäder	-66.539,03	0,00	0,00	0,00
839500	Sonstige Betriebe und betriebsähnl. Einrichtungen (Informations-Techn.)				
1/839500-631500	Telekommunikationsdienste	19,20	581,58	484,65	96,93
1/839500-728500	Entgelte für sonstige Leistungen	593,10	2.209,96	2.209,96	0,00
	Summe 839500 Sonstige Betriebe und betriebsähnl. Einrichtungen (Informations-Techn.)	612,30	2.791,54	2.694,61	96,93
840000	Grundbesitz (Vermietung und Verpachtung von Grundstücken)				
1/840000-728000	Entgelte für sonstige Leistungen	4.402,54	0,00	0,00	0,00
	Summe 840000 Grundbesitz (Vermietung und Verpachtung von Grundstücken)	4.402,54	0,00	0,00	0,00
853100	Betr.f.d.Errichtg.u.Vwtg.v.Wohn-u. Geschäftsgeb. (WienSüd-Stadt)				
1/853100-614100	Instandhaltung von Gebäuden und Bauten	34.802,76	65.971,56	65.971,56	0,00
1/853100-729000	Sonstige Aufwendungen	84.065,08	52.594,01	52.594,01	0,00
2/853100+811090	Miet- und Pachtertrag (MZ-Einn.)	200.228,05	256.692,46	256.692,46	0,00
	Summe 853100 Betr.f.d.Errichtg.u.Vwtg.v.Wohn-u. Geschäftsgeb. (WienSüd-Stadt)	-81.360,21	-138.126,89	-138.126,89	0,00
853200	Betr.f.d.Errichtg.u.Vwtg.v.Wohn-u. Geschäftsgeb. (WienSüd-IFP)				
1/853200-614000	Instandhaltung von Gebäuden und Bauten	776.509,62	814.119,27	814.119,27	0,00
1/853200-729000	Sonstige Aufwendungen (Leerstellungen,Miete,BK...)	209.771,50	201.751,14	201.751,14	0,00
2/853200+811090	Miet- und Pachtertrag (MZ-Einn.)	1.775.335,98	1.730.458,04	1.730.458,04	0,00
	Summe 853200 Betr.f.d.Errichtg.u.Vwtg.v.Wohn-u. Geschäftsgeb. (WienSüd-IFP)	-789.054,86	-714.587,63	-714.587,63	0,00
853300	Betr.f.d.Errichtg.u.Vwtg.v.Wohn-u. Geschäftsgeb. (Neue Heimat)				
1/853300-614000	Instandhaltung von Gebäuden und Bauten	30.594,35	18.869,13	18.869,13	0,00
1/853300-729000	Sonstige Aufwendungen (Leerstellungen,Miete,BK...)	36.832,08	51.332,36	51.332,36	0,00
2/853300+811090	Miet- und Pachtertrag (MZ-Einn.)	56.717,56	84.422,69	84.422,69	0,00
2/853300+829000	Sonstige Erträge VerwEntgelt	112,27	831,78	831,78	0,00
	Summe 853300 Betr.f.d.Errichtg.u.Vwtg.v.Wohn-u. Geschäftsgeb. (Neue Heimat)	10.596,60	-15.052,98	-15.052,98	0,00
853400	Betr.f.d.Errichtg.u.Vwtg.v.Wohn-u. Geschäftsgeb. (EGW-Heimstätte)				
1/853400-614000	Instandhaltung von Gebäuden und Bauten	156.720,33	186.970,25	186.970,25	0,00
1/853400-729000	Sonstige Aufwendungen (Leerstellungen,Miete,BK...)	29.298,20	40.714,15	40.714,15	0,00
2/853400+811090	Miet- und Pachtertrag (MZ-Einn.)	446.583,78	511.130,96	511.130,96	0,00
2/853400+829000	Sonstige Erträge VerwEntgelt	199,22	4.657,91	4.657,91	0,00
	Summe 853400 Betr.f.d.Errichtg.u.Vwtg.v.Wohn-u. Geschäftsgeb. (EGW-Heimstätte)	-260.764,47	-288.104,47	-288.104,47	0,00

Rechnungsabschluss 2022

Stadt Wiener Neustadt

Nachweis Lieferantenverbindlichkeiten

Konto	Bezeichnung	Saldo Brutto 31.12.2021	Saldo Brutto 31.12.2022	Netto	USt
900000	Gesonderte Finanzverwaltung (Rechnungswesen u. Abgabenmanagement)				
2/900000+816190	Kostenbeiträge (Kostenersätze) für sonstige Leistungen	-2.293,00	0,00	0,00	0,00
	Summe 900000 Gesonderte Finanzverwaltung (Rechnungswesen u. Abgabenmanagement)	2.293,00	0,00	0,00	0,00
910000	Geldverkehr				
1/910000-650900	Zinsen für Finanzschulden in Euro	24,52	0,00	0,00	0,00
1/910000-659090	Geldverkehrsspesen	22.166,82	22.176,44	22.176,44	0,00
1/910000-710000	Öffentliche Abgaben, ohne Gebühren gemäß FAG	0,00	1.706,45	1.706,45	0,00
2/910000+823000	Sonstige Zinserträge	0,00	6.825,79	6.825,79	0,00
	Summe 910000 Geldverkehr	22.191,34	17.057,10	17.057,10	0,00
941000	Sonstige Finanzaufwendungen nach dem FAG				
1/941000-729000	Sonstige Aufwendungen	280.197,10	436.048,12	436.048,12	0,00
	Summe 941000 Sonstige Finanzaufwendungen nach dem FAG	280.197,10	436.048,12	436.048,12	0,00
951000	Aufgenommene Anleihen und Schuldendienst				
1/951000-729990	Sonstige Aufwendungen Skto. Schuldendienst	778.143,24	818.810,86	818.810,86	0,00
	Summe 951000 Aufgenommene Anleihen und Schuldendienst	778.143,24	818.810,86	818.810,86	0,00
	Gesamt	Brutto 31.12.2021	Brutto 31.12.2022	Netto	USt
		-89.464,07	72.055,91	70.100,72	1.955,19

Verbindlichkeiten

Konto	Bezeichnung	Saldo lt. Konto 31.12.2021	Saldo lt. Konto 31.12.2022	Offen	Differenz
331000	Kurzfristige Verbindlichkeiten aus Lieferungen und Leistungen	-89.464,07	72.055,91	72.055,91	0,00
332000	Langfristige Verbindlichkeiten aus Lieferungen und Leistungen	0,00	0,00	0,00	0,00
333000	Kurzfristige Verbindlichkeiten aus Abgaben	0,00	0,00	0,00	0,00
334000	Sonstige kurzfristige Verbindlichkeiten	0,00	0,00	0,00	0,00
Summe		-89.464,07	72.055,91	72.055,91	0,00

Nettovermögensveränderungsrechnung (Anlage 1d)

Nettovermögensveränderungsrechnung	Saldo der Eröffnungsbilanz	Kumuliertes Nettoergebnis	Haushalts-rücklagen	Neubewertungs-rücklagen	Fremdwährungs-umrechnungs-rücklagen	Summe Nettovermögen
Nettovermögen zum 31.12.2021	124.129.413,81	9.024.535,18	143.021.273,02	1.912.417,00	0,00	278.087.639,01
1. Änderungen der Ansatz- und Bewertungsmethoden	0,00	0,00	XXXXXXXXXXXXXX	0,00	0,00	0,00
2. Nacherfassung von Vermögenswerten	0,00	0,00	0,00	0,00	0,00	0,00
3. Änderung der erstmaligen Eröffnungsbilanz (gem. § 38 Abs. 8)	0,00	0,00	0,00	0,00	0,00	0,00
Angepasstes Nettovermögen zum 31.12.2021	124.129.413,81	9.024.535,18	143.021.273,02	1.912.417,00	0,00	278.087.639,01
4. Veränderung aus der Bewertung von zur Veräußerung verfügbarer Finanzinstrumente	XXXXXXXXXXXXXX	XXXXXXXXXXXXXX	XXXXXXXXXXXXXX	0,00	XXXXXXXXXXXXXX	0,00
5. Veränderung aus der Bewertung von Beteiligungen	XXXXXXXXXXXXXX	XXXXXXXXXXXXXX	XXXXXXXXXXXXXX	2.337.380,00	XXXXXXXXXXXXXX	2.337.380,00
6. Veränderung aus der Umrechnung von Vermögen und Fremdmittel in fremder Währung	XXXXXXXXXXXXXX	XXXXXXXXXXXXXX	XXXXXXXXXXXXXX	XXXXXXXXXXXXXX	0,00	0,00
Summe Nettoveränderung, die nicht in die Ergebnisrechnung eingegangen ist						
7. Nettoergebnis des Finanzjahres (SA0)	XXXXXXXXXXXXXX	46.113.731,14	XXXXXXXXXXXXXX	XXXXXXXXXXXXXX	XXXXXXXXXXXXXX	46.113.731,14
8. Zuweisung und Entnahmen von Haushaltsrücklagen (SU23)	XXXXXXXXXXXXXX	-27.009.653,21	27.009.653,21	XXXXXXXXXXXXXX	XXXXXXXXXXXXXX	0,00
Nettovermögen zum 31.12.2022	124.129.413,81	28.128.613,11	170.030.926,23	4.249.797,00	0,00	326.538.750,15

Nachweis über Transferzahlungen (Anlage 6a)

Haushaltskonto	Bezeichnung Ansatz	Bezeichnung Post	Summe Einzahlungen	Summe Auszahlungen
Transferzahlungen von/an Bund, Bundesfonds, Bundeskammern				
Gesamtsumme Transferzahlungen von/an Bund, Bundesfonds, Bundeskammern			1.594.520,59	17.187,13
Summe Kapitaltransfers			0,00	17.187,13
Summe Laufende Transfers			1.594.520,59	0,00
2/024000+860000	Wahlamt	Transfers von Bund, Bundesfonds und Bundeskammern	10.096,85	
2/029000+860000	Amtsgebäude	Transfers von Bund, Bundesfonds und Bundeskammern	16.950,00	
2/211000+860000	Volksschulen	Transfers von Bund, Bundesfonds und Bundeskammern	65.737,62	
2/362000+860000	Denkmalpflege	Transfers von Bund, Bundesfonds und Bundeskammern	21.700,00	
2/519000+860000	Sonstige Einrichtungen und Maßnahmen (Covid 19 Maßn.)	Transfers von Bund, Bundesfonds und Bundeskammern	412.258,00	
2/941000+860000	Sonstige Finanzausweisungen nach dem FAG	Transfers v. Bund, Bundesfonds u. Bundeskammern Finanzausweisg.nach FAG 2017	631.730,00	
2/941000+860090	Sonstige Finanzausweisungen nach dem FAG	Transfers von Bund, Bundesfonds und Bundeskammern	436.048,12	
1/640000-770000	Einrichtung und Maßnahmen nach der Straßenverkehrsordnung	Kapitaltransfers an Bund, Bundesfonds und Bundeskammern		17.187,13

Haushaltskonto	Bezeichnung Ansatz	Bezeichnung Post	Summe Einzahlungen	Summe Auszahlungen
Transferzahlungen von/an Länder, Landesfonds, Landeskammern				
Gesamtsumme Transferzahlungen von/an Länder, Landesfonds, Landeskammern			7.279.235,80	16.270.393,81
Summe Kapitaltransfers			88.800,00	0,00
Summe Laufende Transfers			7.190.435,80	16.270.393,81
2/211000+861000	Volksschulen	Transfers von Ländern, Landesfonds und Landesk. (Förd. Ferienbetreuung)	4.750,00	
2/211000+861100	Volksschulen	Transfers von Ländern, Landesfonds und Landesk. (Personalf. f. Nachm.Betreuung)	260.163,32	
2/211000+861200	Volksschulen	Transfers von Ländern, Landesfonds u. Landesk. (Schul-u.KIGA Förderung LRG)	82.200,00	
2/211000+861500	Volksschulen	Transfers von Ländern, Landesfonds und Landeskammern (Annuitätenzusch.)	155.107,17	
2/212000+861100	Mittelschulen	Transfers von Ländern, Landesfonds und Landesk. (Personalf. f. Nachm.Betreuung)	128.333,00	
2/212000+861500	Mittelschulen	Transfers von Ländern, Landesfonds und Landeskammern (Annuitätenzusch.)	91.099,51	
2/213000+861100	Sonderschulen	Transfers von Ländern, Landesfonds und Landesk. (Personalf. f. Nachm.Betreuung)	33.707,50	
2/213100+861100	Sonderschulen (HPI-Schule)	Transfers von Ländern, Landesfonds und Landesk. (Personalf. f. Nachm.Betreuung)	39.921,20	
2/240000+861200	Kindergärten	Transfers von Ländern, Landesfonds u. Landesk. (Schul-u.KIGA Förderung LRG)	71.480,00	
2/240000+861500	Kindergärten	Transfers von Ländern, Landesfonds und Landeskammern (Annuitätenzusch.)	88.762,73	
2/240200+861000	Tagesbetreuung	Transfers von Ländern, Landesfonds und Landeskammern	178.900,00	
2/240200+861500	Tagesbetreuung	Transfers von Ländern, Landesfonds und Landeskammern (Annuitätenzusch.)	15.980,65	
2/262100+301000	Sportplätze (Stadion Neu)	Kapitaltransfers von Ländern, Landesfonds und Landeskammern	88.800,00	
2/300000+861000	Kulturamt	Transfers von Ländern, Landesfonds und Landeskammern	7.000,00	
2/320000+861000	Ausbildung in Musik und darstellender Kunst (Musikschule)	Transfers von Ländern, Landesfonds und Landeskammern	630.364,13	
2/362000+861000	Denkmalpflege	Transfers von Ländern, Landesfonds und Landeskammern	15.000,00	
2/423000+861000	Essen auf Rädern	Transfers von Ländern, Landesfonds und Landeskammern	20.172,20	
2/581000+861000	Maßnahmen der Veterinärmedizin	Transfers von Ländern, Landesfonds und Landeskammern	81.458,16	
2/612000+861000	Gemeindestraßen	Transfers von Ländern, Landesfonds und Landeskammern	3.453,20	
2/612000+871000	Gemeindestraßen	Kapitaltransfers aus Gemeinde-Bedarfszuweisungsmittel	3.500,00	
2/816000+861000	Öffentliche Beleuchtung und öffentliche Uhren	Transfers von Ländern, Landesfonds und Landeskammern	42.900,00	
2/875000+861000	Straßenverkehrsbetriebe	Transfers von Ländern, Landesfonds und Landeskammern	2.702,49	
2/921000+861000	Zwischen Ländern und Gemeinden geteilte Abgaben	Transfers von Ländern, Landesfonds und Landeskammern	767.414,78	
2/940000+861000	Bedarfszuweisungen	Transfers von Ländern, Landesfonds und Landeskammern	1.181.038,45	
2/941000+861000	Sonstige Finanzaufweisungen nach dem FAG	Transfers von Ländern, Landesfonds und Landeskammern	1.095.510,00	
2/947000+861000	Sonstige Zuschüsse der Länder	Transfers von Ländern, Landesfonds und Landeskammern	1.089.517,31	
6/612004+871000	Straßenbauprogramm 2022	Kapitaltransfers aus Gemeinde-Bedarfszuweisungsmittel	631.827,59	

Haushaltskonto	Bezeichnung Ansatz	Bezeichnung Post	Summe Einzahlungen	Summe Auszahlungen
Transferzahlungen von/an Länder, Landesfonds, Landeskammern				
Gesamtsumme Transferzahlungen von/an Länder, Landesfonds, Landeskammern			7.279.235,80	16.270.393,81
Summe Kapitaltransfers			88.800,00	0,00
Summe Laufende Transfers			7.190.435,80	16.270.393,81
6/612300+871000	Gemeindestraßen (B54 Unterführung)	Kapitaltransfers aus Gemeinde-Bedarfszuweisungsmittel	468.172,41	
1/220000-751000	Berufsbildende Pflichtschulen	Transfers an Länder, Landesfonds und Landeskammern		959.512,74
1/419000-751100	Sonstige Einrichtungen und Maßnahmen (Sozialhilfverbandsumlage)	Transfers an Länder, Landesfonds und Landeskammern		10.764.344,24
1/419000-751200	Sonstige Einrichtungen und Maßnahmen (Sozialhilfverbandsumlage)	Transfers an Länder, Landesfonds und Landeskammern (Wohnsitzanteil)		1.176.021,75
1/439000-751000	Sonstige Einrichtungen u. Maßnahmen d. Jugendwohlfahrt	Transfers an Länder, Landesfonds und Landeskammern		2.053.899,77
1/562200-751000	Sprengelbeiträge (NÖGUS-Standortbeitrag)	Transfers an Länder, Landesfonds und Landeskammern		1.316.615,31
Transferzahlungen von/an Gemeinden, Gemeindeverbände, Gemeindefonds				
Gesamtsumme Transferzahlungen von/an Gemeinden, Gemeindeverbände, Gemeindefonds			0,00	16.388.050,95
Summe Kapitaltransfers			0,00	0,00
Summe Laufende Transfers			0,00	16.388.050,95
1/210000-752000	Allgemeinbildende Pflichtschulen	Transfers an Gemeinden, Gemeindeverb. und Gemeindefonds		134.890,20
1/562000-752000	Sprengelbeiträge (NOEKAS-Umlage)	Transfers an Gemeinden, Gemeindeverbände (ohne marktbestimmte Tätigkeit) und Gemeindefonds		16.252.886,31
1/562100-752000	Sprengelbeiträge (NOEKAS Verwaltungsaufwand)	Transfers an Gemeinden, Gemeindeverbände (ohne marktbestimmte Tätigkeit) und Gemeindefonds		274,44
Transferzahlungen von/an Sozialversicherungsträger				
Gesamtsumme Transferzahlungen von/an Sozialversicherungsträger			0,00	0,00
Summe Kapitaltransfers			0,00	0,00
Summe Laufende Transfers			0,00	0,00

Haushaltskonto	Bezeichnung Ansatz	Bezeichnung Post	Summe Einzahlungen	Summe Auszahlungen
Transferzahlungen von/an sonst. Träger des öffentlichen Rechts				
Gesamtsumme Transferzahlungen von/an sonst. Träger des öffentlichen Rechts			525.379,38	1.021.000,00
Summe Kapitaltransfers			0,00	0,00
Summe Laufende Transfers			525.379,38	1.021.000,00
2/010100+863000	Zentralamt (Büro d. Bürgermeisters)	Transfers von sonstigen Trägern öffentlichen Rechts und Sozialversicherungsträgern	6.409,55	
2/011000+863000	Personalamt	Transfers von sonstigen Trägern öffentlichen Rechts und Sozialversicherungsträgern	16.070,66	
2/011100+863000	Personalamt (Kul.Tour.Marketing GmbH, z.Verf.gest.Bed.)	Transfers von sonstigen Trägern öffentlichen Rechts und Sozialversicherungsträgern	11.972,81	
2/011300+863000	Personalamt (Polytechn.Schule, z.Verf.gest.Bed.)	Transfers von sonstigen Trägern öffentlichen Rechts und Sozialversicherungsträgern	6.951,05	
2/011900+863000	Personalamt (WNSKS GmbH, z.Verf.gest.Bed.)	Transfers von sonstigen Trägern öffentlichen Rechts und Sozialversicherungsträgern	63.863,64	
2/012000+863000	Hilfsamt (Hauptkanzlei, Telefonzentrale)	Transfers von sonstigen Trägern öffentlichen Rechts und Sozialversicherungsträgern	11.724,55	
2/013000+863000	Kanzleiökonomat (Beschaffungsstelle)	Transfers von sonstigen Trägern öffentlichen Rechts und Sozialversicherungsträgern	6.909,77	
2/020000+863000	Rechtsamt (Rechtsangelegenheiten)	Transfers von sonstigen Trägern öffentlichen Rechts und Sozialversicherungsträgern	17.798,23	
2/022000+863000	Standesamt	Transfers von sonstigen Trägern öffentlichen Rechts und Sozialversicherungsträgern	23.421,22	
2/029100+863000	Amtsgebäude (Reinigungskräfte)	Transfers von sonstigen Trägern öffentlichen Rechts und Sozialversicherungsträgern	6.768,57	
2/032000+863000	Vermessungsamt	Transfers von sonstigen Trägern öffentlichen Rechts und Sozialversicherungsträgern	15.186,42	
2/100000+863000	Gesonderte Verwaltung (Gewerbeamt)	Transfers von sonstigen Trägern öffentlichen Rechts und Sozialversicherungsträgern	30.243,29	
2/131000+863000	Bau- und Feuerpolizei	Transfers von sonstigen Trägern öffentlichen Rechts und Sozialversicherungsträgern	3.863,46	
2/211000+863000	Volksschulen	Transfers von sonstigen Trägern öffentlichen Rechts und Sozialversicherungsträgern	19.979,33	
2/212000+863000	Mittelschulen	Transfers von sonstigen Trägern öffentlichen Rechts und Sozialversicherungsträgern	23.668,41	
2/213000+863000	Sonderschulen	Transfers von sonstigen Trägern öffentlichen Rechts und Sozialversicherungsträgern	4.779,58	
2/222000+863000	Berufsbildende höhere Schulen (HLW)	Transfers von sonstigen Trägern öffentlichen Rechts und Sozialversicherungsträgern	950,01	
2/222100+863000	Berufsbildende höhere Schulen (HLM)	Transfers von sonstigen Trägern öffentlichen Rechts und Sozialversicherungsträgern	3.807,66	
2/240000+863000	Kindergärten	Transfers von sonstigen Trägern öffentlichen Rechts und Sozialversicherungsträgern	65.963,24	
2/240200+863000	Tagesbetreuung	Transfers von sonstigen Trägern öffentlichen Rechts und Sozialversicherungsträgern	13.146,23	

Haushaltskonto	Bezeichnung Ansatz	Bezeichnung Post	Summe Einzahlungen	Summe Auszahlungen
Transferzahlungen von/an sonst. Träger des öffentlichen Rechts				
Gesamtsumme Transferzahlungen von/an sonst. Träger des öffentlichen Rechts			525.379,38	1.021.000,00
Summe Kapitaltransfers			0,00	0,00
Summe Laufende Transfers			525.379,38	1.021.000,00
2/262000+863000	Sportplätze	Transfers von sonstigen Trägern öffentlichen Rechts und Sozialversicherungsträgern	8.509,38	
2/320000+863000	Ausbildung in Musik und darstellender Kunst (Musikschule)	Transfers von sonstigen Trägern öffentlichen Rechts und Sozialversicherungsträgern	28.505,15	
2/500000+863000	Gesundheitsamt	Transfers von sonstigen Trägern öffentlichen Rechts und Sozialversicherungsträgern	17.514,08	
2/558000+863100	Selbständige Ambulatorien (TBC)	Transfers von sonstigen Trägern öffentlichen Rechts und Sozialversicherungsträgern	5.322,45	
2/639000+863000	Sonstige Einrichtungen u. Maßnahmen des Schutzwasserbaues	Transfers von sonstigen Trägern öffentlichen Rechts und Sozialversicherungsträgern	6.612,40	
2/815000+863000	Park- und Gartenanlagen, Kinderspielplätze (Grünraum)	Transfers von sonstigen Trägern öffentlichen Rechts und Sozialversicherungsträgern	46.419,07	
2/821000+863000	Fuhrpark	Transfers von sonstigen Trägern öffentlichen Rechts und Sozialversicherungsträgern	9.658,23	
2/833000+863000	Hallenbäder	Transfers von sonstigen Trägern öffentlichen Rechts und Sozialversicherungsträgern	16.574,07	
2/839100+863000	Sonstige Betriebe und betriebsähnliche Einrichtungen (Facilitymanagement)	Transfers von sonstigen Trägern öffentlichen Rechts und Sozialversicherungsträgern	3.195,26	
2/900000+863000	Gesonderte Finanzverwaltung (Rechnungswesen u. Abgabenmanagement)	Transfers von sonstigen Trägern öffentlichen Rechts und Sozialversicherungsträgern	29.591,61	
1/163000-754000	Freiwillige Feuerwehren	Transfers an sonstige Träger des öffentlichen Rechts		891.000,00
1/163000-754200	Freiwillige Feuerwehren	Transfers an sonstige Träger des öffentlichen Rechts		130.000,00
Gesamtsumme			9.399.135,77	33.696.631,89

Nachweis über Haushaltsrücklagen und
Zahlungsmittelreserven (Anlage 6b)

Nachweis über Haushaltsrücklagen und Zahlungsmittelreserven (Anlage 6b) - Rechnungsabschluss 2022

Haushaltsrücklagen		Rücklagenstand			Rücklagenstand		Zahlungsmittelreserven	
Nr.	Verwendungszweck	31.12.2021	Zuführungen	Entnahmen	31.12.2022	31.12.2021	31.12.2022	Konto-/Sparbuchnummer
8/9990934/00001	Tilgungsrücklage für HH-Ausgl. Darlehen	3.600.000,00	400.000,00	4.000.000,00	0,00	3.600.000,00	0,00	ZW R74 293072 AT36 2026 7000 0000 3004
8/9990934/00002	Tilgungsrücklage NMS Sport Sinowatz Leasingobjekt	545.200,00	94.800,00	0,00	640.000,00	545.200,00	640.000,00	ZW R73 293071 AT36 2026 7000 0000 3004
8/9990935/00001	allg. HH-Rücklage mit ZMR	35.683.992,64	20.514.535,95	4.999.682,74	51.198.845,85	35.683.992,64	9.198.845,85	ZW R07 295000 AT36 2026 7000 0000 3004 42.000.000,00 ZW R02 295001 BAWAG Termineinlagen TRN 22121300GN30546 TRN 22111800GN29974 TRN 2206900GN26820
8/9990935/00930	Rücklage aus 40 % des Eröffnungsbilanzsaldos	90.346.800,00	0,00	0,00	90.346.800,00			
8/9990935/09810	allg. HH-Rücklage (Ergebnisrücklage)	12.845.280,38	15.000.000,00	0,00	27.845.280,38			
Gesamtsummen		143.021.273,02	36.009.335,95	8.999.682,74	170.030.926,23	39.829.192,64	51.838.845,85	

Einzelnachweis über Finanzschulden und Schuldendienst
(Anlage 6c)

Kontonummer Darlehensnr.	Ansatz	Darlehensgeber/Staat Aktenzahl	Verwendungszweck Genehmigungsdatum/-vermerk	Beschluss- Datum	Zinssatz	Währung	Laufzeit Zinsindikator
1. Darlehen für Investitionszwecke							
1.1. ... von Trägern des öffentlichen Rechts							
1.1.1. ... von Bund, Bundesfonds, Bundeskammern							
1.1.2. ... von Ländern, Landesfonds, Landeskammern							
1.1.3. ... von Gemeinden, Gemeindeverbänden, Gemeindefonds							
1.1.4. ... von Sozialversicherungsträgern							
1.1.5. ... von sonstigen Trägern des öffentlichen Rechts							
1.2. ... von Beteiligungen der Gebietskörperschaft (ohne Finanzunternehmungen)							
1.3. ... von Unternehmen (ohne Beteiligungen und ohne Finanzunternehmungen)							
1.4. ... von Finanzunternehmen							
1.4.1. ... von Finanzunternehmen im Inland							
6700800 813	982000	Kommunalkredit Austria AG/AT 112433	Herstellung Haushaltsgleichgewicht 2005	10.12.2004 Herstellung Haushaltsgleichgewicht 2005	0,010%	EUR	31.03.2007 - 30.09.2023 FIX verzinst
6701100 1129	951000	Wiener Neustädter Sparkasse/AT AT41 2026 7000 6200 0658	Wielandgasse 10-16	24.06.1998 Wielandgasse 10-16	0,550%	EUR	30.06.1999 - 31.12.2023 FIX verzinst
6701100 1139	551000	Wiener Neustädter Sparkasse/AT AT37 2026 7000 6200 1797	Erw. Kinderabt., Anteil Stadt	06.12.2000 Erw. Kinderabt., Anteil Stadt	0,550%	EUR	31.12.2003 - 30.06.2023 FIX verzinst
6701100 1140	951000	Wiener Neustädter Sparkasse/AT AT91 2026 7000 6200 1698	Studentenwohnheim, (Rückkauf WBF-Darl.)	25.09.2002 Studentenwohnheim (Rückkauf WBF-Darl.)	0,550%	EUR	31.03.2003 - 30.09.2027 FIX verzinst
6701100 1142	211000	Wiener Neustädter Sparkasse/AT AT88 2026 7000 6200 1946	Einbau Aufzüge u. Brandschutzmaßnahmen in VS	29.10.2003 Einbau Aufzüge u. Brandschutzmaßnahmen in VS	0,550%	EUR	31.03.2005 - 30.09.2024 FIX verzinst
6701100 1143	212000	Wiener Neustädter Sparkasse/AT AT88 2026 7000 6200 1946	Einbau Aufzüge u. Brandschutzmaßnahmen in HS	29.10.2003 Einbau Aufzüge u. Brandschutzmaßnahmen in HS	0,550%	EUR	31.03.2005 - 30.09.2024 FIX verzinst
6701100 1144	951000	Wiener Neustädter Sparkasse/AT AT88 2026 7000 6200 1946	Einbau Aufzüge u. Brandschutzmaßn. in Modeschule	29.10.2003 Einbau Aufzüge u. Brandschutzmaßn. in Modeschule	0,550%	EUR	31.03.2005 - 30.09.2024 FIX verzinst

Kontonummer Darlehensnr.	Darlehenshöhe Gesamt	Buchwert 31.12.2021	Zugang	Tilgung	Zinsen	Summe Schuldendienst	Schuldendienst- ersätze	Buchwert 31.12.2022	Kursgewinn/ -verlust	Buchwert inkl. KG/KV	Netto Schuldendienst
6700800 813	2.876.300,00	531.880,62	0,00	267.105,88	47,14	267.153,02	0,00	264.774,74	0,00	264.774,74	267.153,02
6701100 1129	545.046,26	55.431,16	0,00	27.638,41	270,31	27.908,72	0,00	27.792,75	0,00	27.792,75	27.908,72
6701100 1139	1.162.765,35	93.611,48	0,00	62.320,49	434,53	62.755,02	0,00	31.290,99	0,00	31.290,99	62.755,02
6701100 1140	550.803,23	157.331,20	0,00	25.724,44	1.002,48	26.726,92	0,00	131.606,76	0,00	131.606,76	26.726,92
6701100 1142	50.000,00	1.753,08	0,00	579,63	10,75	590,38	0,00	1.173,45	0,00	1.173,45	590,38
6701100 1143	200.000,00	41.914,03	0,00	13.865,41	257,29	14.122,70	0,00	28.048,62	0,00	28.048,62	14.122,70
6701100 1144	150.000,00	26.200,25	0,00	8.667,02	160,82	8.827,84	0,00	17.533,23	0,00	17.533,23	8.827,84

Kontonummer Darlehensnr.	Ansatz	Darlehensgeber/Staat Aktanzahl	Verwendungszweck Genehmigungsdatum/-vermerk	Beschluss- Datum	Zinssatz	Währung	Laufzeit
					Zinsindikator		
6701300 1310	612000	Bank Austria Unicredit/AT AT54 1200 0100 1044 9253	Straßenbau 2015	05.12.2014 Straßenbau 2015	1,850%	EUR	30.09.2016 - 31.03.2036
6701300 1311	816000	Bank Austria Unicredit/AT AT96 1200 0100 1044 9758	San.u.Neuherst.Öffentl. Beleuchtung 2016/17	25.04.2016 San.u.Neuherst.Öffentl. Beleuchtung 2016/17	0,710%	EUR	30.09.2016 - 31.03.2031
6701300 1312	262000	Bank Austria Unicredit/AT AT62 1200 0100 1045 0079	Adaptierung Sportanlage	25.04.2016 Adaptierung Sportanlage	0,710%	EUR	30.09.2016 - 31.03.2031
6701300 1313	951000	Bank Austria Unicredit/AT AT72 1200 0004 0013 1249	San.WHA Alramsgasse 1,3,5	24.06.1998 San.WHA Alramsgasse 1,3,5	0,725%	EUR	30.06.1999 - 31.12.2023
6701300 1319	951000	Bank Austria Unicredit/AT AT72 1200 0004 0013 6487	San.Flugfeldg.82, Wiesenbachg.3-7, Nittnerg.10-13	27.09.2000 San.Flugfeldg.82, Wiesenbachg.3-7, Nittnerg.10-13	1,390%	EUR	30.06.2004 - 31.12.2028
6701300 1323	951000	Bank Austria Unicredit/AT AT47 1200 0004 0013 9168	San. div. Wohnhausanlagen	30.10.2001 San. div. Wohnhausanlagen	1,260%	EUR	31.03.2002 - 30.09.2027
6701300 1330	551000	Bank Austria Unicredit/AT AT09 1200 0530 0012 5764	KH, Dermatologie u. Neurochirurgie, Trägeranteil	25.06.2003 KH, Dermatologie u. Neurochirurgie Trägeranteil	1,220%	EUR	30.09.2007 - 31.03.2027
6701300 1331	551000	Bank Austria Unicredit/AT AT30 1200 0534 6378 3349	Übernahme Verbindlichkeiten a.ö. Krankenhaus	25.05.2010 Übernahme Verbindlichkeiten a.ö. Krankenhaus	1,780%	EUR	30.06.2015 - 31.12.2034
6701300 1333	212000	Bank Austria Unicredit/AT AT22 1200 0536 7799 8584	Schuleinrichtung H. Firnbergschule	27.10.2010 Schuleinrichtung H. Firnbergschule	2,043%	EUR	30.06.2011 - 31.03.2026
6701300 1334	240000	Bank Austria Unicredit/AT AT75 1200 0533 2091 9581	Adaptierungsmaßnahmen in Kindergärten 2010	27.10.2010 Adaptierungsmaßnahmen in Kindergärten 2010	0,639%	EUR	31.12.2012 - 30.09.2022
6701400 1401	240000	Raiffeisenregionalbank Wr. Neustadt/AT AT84 3293 7030 0005 3827	Dr. Norbert Wittmann Kindergarten	07.12.2012 Dr. Norbert Wittmann Kindergarten	0,733%	EUR	30.06.2013 - 31.12.2037
6701400 1402	816000	Raiffeisenregionalbank Wr. Neustadt/AT AT57 3293 7035 0007 6703	San.u.Neuherst.Öffentl. Beleuchtung 2012/13	28.03.2012 San.u.Neuherst.Öffentl. Beleuchtung 2012/13	0,875%	EUR	30.06.2014 - 31.12.2028
6701420 1420	551000	Raiffeisenlandesbank Niederösterreich-Wien AG/AT AT97 3200 0421 0065 1869	Übernahme Verbindlichkeiten a. ö. Krankenhaus	25.05.2010 Übernahme Verbindlichkeiten a. ö. Krankenhaus	1,660%	EUR	30.06.2015 - 31.03.2033

Kontonummer Darlehensnr.	Darlehenshöhe Gesamt	Buchwert 31.12.2021	Zugang	Tilgung	Zinsen	Summe Schuldendienst	Schuldendienst- ersätze	Buchwert 31.12.2022	Kursgewinn/ -verlust	Buchwert inkl. KG/KV	Netto Schuldendienst
6701300 1310	2.700.000,00	2.044.272,56	0,00	123.927,87	37.763,83	161.691,70	0,00	1.920.344,69	0,00	1.920.344,69	161.691,70
6701300 1311	600.000,00	386.070,41	0,00	39.563,99	2.707,89	42.271,88	0,00	346.506,42	0,00	346.506,42	42.271,88
6701300 1312	500.000,00	321.601,36	0,00	32.970,88	2.255,68	35.226,56	0,00	288.630,48	0,00	288.630,48	35.226,56
6701300 1313	255.081,65	24.979,98	0,00	12.466,56	69,42	12.535,98	0,00	12.513,42	0,00	12.513,42	12.535,98
6701300 1319	717.423,82	169.650,27	0,00	23.229,42	2.308,60	25.538,02	0,00	146.420,85	0,00	146.420,85	25.538,02
6701300 1323	454.205,21	126.934,54	0,00	20.488,45	1.556,17	22.044,62	0,00	106.446,09	0,00	106.446,09	22.044,62
6701300 1330	3.060.000,00	790.796,85	0,00	139.823,55	9.349,41	149.172,96	0,00	650.973,30	0,00	650.973,30	149.172,96
6701300 1331	15.000.000,00	10.244.324,96	0,00	706.034,54	181.677,60	887.712,14	0,00	9.538.290,42	0,00	9.538.290,42	887.712,14
6701300 1333	800.000,00	236.341,68	0,00	54.843,45	1.735,57	56.579,02	14.335,19	181.498,23	0,00	181.498,23	42.243,83
6701300 1334	400.000,00	31.695,18	0,00	31.695,18	59,52	31.754,70	0,00	0,00	0,00	0,00	31.754,70
6701400 1401	932.918,03	655.424,19	0,00	39.117,21	3.960,32	43.077,53	5.684,37	616.306,98	0,00	616.306,98	37.393,16
6701400 1402	600.000,00	284.200,49	0,00	39.981,22	1.359,20	41.340,42	0,00	244.219,27	0,00	244.219,27	41.340,42
6701420 1420	7.700.000,00	4.889.203,25	0,00	417.145,82	37.381,54	454.527,36	0,00	4.472.057,43	0,00	4.472.057,43	454.527,36

Kontonummer Darlehensnr.	Ansatz	Darlehensgeber/Staat Aktenzahl	Verwendungszweck Genehmigungsdatum/-vermerk	Beschluss- Datum	Zinssatz	Währung	Laufzeit
					Zinsindikator		
6701420 1421	163000	Raiffeisenlandesbank Niederösterreich-Wien AG/AT AT44 3200 0422 0065 1869	Freiw. Feuerwehr, Finanzierungsbeitrag 2015	18.05.2015 Freiw. Feuerwehr, Finanzierungsbeitrag 2015	1,550%	EUR	31.03.2016 - 30.09.2030
6701420 1423	211000	Raiffeisenlandesbank Niederösterreich-Wien AG/AT AT35 3200 0424 0065 1869	Diverse Projekte (Teil 1), Umschuldung Darlehen KA Finanz/Komm.kredit	12.09.2016 Umsch.Darl.KA Finanz/KommKr. - 2110	1,460%	EUR	01.06.2017 - 01.12.2036
6701420 1423	262000	Raiffeisenlandesbank Niederösterreich-Wien AG/AT AT35 3200 0424 0065 1869	Diverse Projekte (Teil 1), Umschuldung Darlehen KA Finanz/Komm.kredit	12.09.2016 Umsch.Darl.KA Finanz/KommKr. - 2620	1,460%	EUR	01.06.2017 - 01.12.2036
6701420 1423	612000	Raiffeisenlandesbank Niederösterreich-Wien AG/AT AT35 3200 0424 0065 1869	Diverse Projekte (Teil 1), Umschuldung Darlehen KA Finanz/Komm.kredit	12.09.2016 Umsch.Darl.KA Finanz/KommKr. - 6120	1,460%	EUR	01.06.2017 - 01.12.2036
6701420 1423	816000	Raiffeisenlandesbank Niederösterreich-Wien AG/AT AT35 3200 0424 0065 1869	Diverse Projekte (Teil 1), Umschuldung Darlehen KA Finanz/Komm.kredit	12.09.2016 Umsch.Darl.KA Finanz/KommKr. - 8160	1,460%	EUR	01.06.2017 - 01.12.2036
6701420 1424	612000	Raiffeisenlandesbank Niederösterreich-Wien AG/AT AT79 3200 0425 0065 1869	Diverse Projektfinanzierungen der Stadt, (vormals Umschuld. Darl. Stadtheim, Bauteil 1975)	12.09.2016 Diverse Projektfinanzierungen der Stadt - 6120	1,460%	EUR	01.06.2017 - 01.12.2036
6701420 1424	839000	Raiffeisenlandesbank Niederösterreich-Wien AG/AT AT79 3200 0425 0065 1869	Diverse Projektfinanzierungen der Stadt, (vormals Umschuld. Darl. Stadtheim, Bauteil 1975)	12.09.2016 Diverse Projektfinanzierungen der Stadt - 8390	1,460%	EUR	01.06.2017 - 01.12.2036
6701420 1425	329000	Raiffeisenlandesbank Niederösterreich-Wien AG/AT AT26 3200 0426 0065 1869	Landesausstellung 2019	12.12.2016 Landesausstellung 2019	1,570%	EUR	31.03.2019 - 30.09.2033
6701440 1441	982000	Raiffeisenlandesbank Burgenland/AT AT22 3300 0001 0114 1340	Umschuldung Darlehen Haushaltsgleichgewicht , 2004 und 2005	20.02.2017 Umschuld. Darl.Haushaltsgleichgewich t 2004 u. 2005	2,050%	EUR	30.06.2017 - 31.12.2031
6701600 1618	530000	Bawag PSK/AT AT95 6000 0005 4006 5632	Neubau Bez.stelle Rotes Kreuz	11.12.2002 Neubau Bez.stelle Rotes Kreuz	1,943%	EUR	31.03.2004 - 30.09.2025
6701600 1622	211000	Bawag PSK/AT AT73 6000 0005 4006 5640	Restbedeckung v.gef.Invest.-SchKF in VS	29.10.2003 Restbedeckung v.gef.Invest.-SchKF in VS	1,943%	EUR	31.03.2005 - 30.09.2024

Kontonummer Darlehensnr.	Darlehenshöhe Gesamt	Buchwert 31.12.2021	Zugang	Tilgung	Zinsen	Summe Schuldendienst	Schuldendienst- ersätze	Buchwert 31.12.2022	Kursgewinn/ -verlust	Buchwert inkl. KG/KV	Netto Schuldendienst
6701420 1421	500.000,00	313.237,02	0,00	32.665,69	4.794,37	37.460,06	0,00	280.571,33	0,00	280.571,33	37.460,06
6701420 1423	1.536.514,84 13.513.762,89	1.152.386,24	0,00	76.825,72	16.773,43	93.599,15	0,00	1.075.560,52	0,00	1.075.560,52	93.599,15
6701420 1423	201.355,07 13.513.762,89	151.016,27	0,00	10.067,76	2.198,10	12.265,86	0,00	140.948,51	0,00	140.948,51	12.265,86
6701420 1423	11.296.154,40 13.513.762,89	8.472.116,40	0,00	564.807,60	123.314,96	688.122,56	0,00	7.907.308,80	0,00	7.907.308,80	688.122,56
6701420 1423	479.738,58 13.513.762,89	359.803,98	0,00	23.986,92	5.237,09	29.224,01	0,00	335.817,06	0,00	335.817,06	29.224,01
6701420 1424	4.258.571,37 4.425.869,23	3.193.935,57	0,00	212.927,16	46.488,99	259.416,15	0,00	2.981.008,41	0,00	2.981.008,41	259.416,15
6701420 1424	167.297,86 4.425.869,23	125.473,66	0,00	8.364,84	1.826,32	10.191,16	0,00	117.108,82	0,00	117.108,82	10.191,16
6701420 1425	4.000.000,00	3.274.131,74	0,00	249.722,09	51.124,71	300.846,80	0,00	3.024.409,65	0,00	3.024.409,65	300.846,80
6701440 1441	17.178.958,81	11.976.112,80	0,00	1.089.276,16	243.314,22	1.332.590,38	0,00	10.886.836,64	0,00	10.886.836,64	1.332.590,38
6701600 1618	557.200,00	167.005,79	0,00	44.076,18	1.047,62	45.123,80	0,00	122.929,61	0,00	122.929,61	45.123,80
6701600 1622	150.000,00	34.138,28	0,00	12.332,31	198,92	12.531,23	0,00	21.805,97	0,00	21.805,97	12.531,23

Kontonummer Darlehensnr.	Ansatz	Darlehensgeber/Staat Aktenzahl	Verwendungszweck Genehmigungsdatum/-vermerk	Beschluss- Datum	Zinssatz	Währung	Laufzeit
						Zinsindikator	
6701600 1623	212000	Bawag PSK/AT AT73 6000 0005 4006 5640	Restbedeckung v.gef.Invest.-SchKF in HS	29.10.2003	1,943%	EUR	31.03.2005 - Restbedeckung v.gef.Invest.-SchKF in HS euribor3m 30.09.2024
6701600 1624	240000	Bawag PSK/AT AT73 6000 0005 4006 5640	Restbedeckung v.gef.Invest.-SchKF in KG	29.10.2003	1,943%	EUR	31.03.2005 - Restbedeckung v.gef.Invest.-SchKF in KG euribor3m 30.09.2024
6701600 1625	211000	Bawag PSK/AT AT45 6000 0005 4006 5659	VS Josefstadt-beh.ger.Ausstattung	27.10.2004	1,943%	EUR	31.03.2006 - VS Josefstadt- beh.ger.Ausstattung euribor3m 30.09.2027
6701600 1626	212000	Bawag PSK/AT AT23 6000 0005 4006 5667	Europaschule-Schuleinrichtung	27.10.2004	0,539%	EUR	31.03.2006 - Europaschule- Schuleinrichtung euribor3m 30.09.2022
6701600 1627	240000	Bawag PSK/AT AT98 6000 0005 4006 5675	Kdg. Ungarviertel - Vollausbau 2 Gruppen	27.10.2004	1,943%	EUR	31.03.2006 - Kdg. Ungarviertel - Vollausbau 2 Gruppen euribor3m 30.09.2027
6701600 1630	240000	Bawag PSK/AT AT54 6000 0005 4006 5691	Neubau eines 2 gruppigen Kindergartens Raugasse	29.06.2005	1,943%	EUR	30.06.2007 - Neubau eines 2 gruppigen Kindergartens Raugasse euribor3m 31.12.2023
6701600 1631	240000	Bawag PSK/AT AT64 6000 0005 4006 5705	Anschaffung Containerkindergärten	29.06.2005	1,943%	EUR	30.06.2006 - Anschaffung Containerkindergärten euribor3m 31.12.2022
6701600 1661	982000	Bawag PSK/AT AT78 6000 0005 4006 7490	Herstellung Haushaltsgleichgewicht 2006	16.11.2015	1,970%	EUR	31.03.2016 - Herstellung Haushaltsgleichgewicht 2006 FIX verzinst 31.12.2040
6701600 1663	163000	Bawag PSK/AT AT30 6000 0005 4006 7481	Investitionen im a.o. H. 2001-2012	16.11.2015	1,970%	EUR	31.03.2016 - Investitionen im a.o. H. 2001-2012 - 1630 FIX verzinst 31.12.2040
6701600 1663	212000	Bawag PSK/AT AT30 6000 0005 4006 7481	Investitionen im a.o. H. 2001-2012	16.11.2015	1,970%	EUR	31.03.2016 - Investitionen im a.o. H. 2001-2012 - 2120 FIX verzinst 31.12.2040
6701600 1663	222000	Bawag PSK/AT AT30 6000 0005 4006 7481	Investitionen im a.o. H. 2001-2012	16.11.2015	1,970%	EUR	31.03.2016 - Investitionen im a.o. H. 2001-2012 - 2220 FIX verzinst 31.12.2040
6701600 1663	551000	Bawag PSK/AT AT30 6000 0005 4006 7481	Investitionen im a.o. H. 2001-2012	16.11.2015	1,970%	EUR	31.03.2016 - Investitionen im a.o. H. 2001-2012 - 5510 FIX verzinst 31.12.2040
6701600 1663	612000	Bawag PSK/AT AT30 6000 0005 4006 7481	Investitionen im a.o. H. 2001-2012	16.11.2015	1,970%	EUR	31.03.2016 - Investitionen im a.o. H. 2001-2012 - 6120 FIX verzinst 31.12.2040

Kontonummer Darlehensnr.	Darlehenshöhe Gesamt	Buchwert 31.12.2021	Zugang	Tilgung	Zinsen	Summe Schuldendienst	Schuldendienst- ersätze	Buchwert 31.12.2022	Kursgewinn/ -verlust	Buchwert inkl. KG/KV	Netto Schuldendienst
6701600 1623	100.000,00	22.849,27	0,00	8.254,20	133,17	8.387,37	0,00	14.595,07	0,00	14.595,07	8.387,37
6701600 1624	100.000,00	22.849,26	0,00	8.254,20	133,17	8.387,37	0,00	14.595,06	0,00	14.595,06	8.387,37
6701600 1625	500.000,00	148.604,36	0,00	25.386,86	995,50	26.382,36	0,00	123.217,50	0,00	123.217,50	26.382,36
6701600 1626	300.000,00	23.277,09	0,00	23.277,09	31,98	23.309,07	0,00	0,00	0,00	0,00	23.309,07
6701600 1627	350.000,00	121.680,30	0,00	20.787,28	815,13	21.602,41	0,00	100.893,02	0,00	100.893,02	21.602,41
6701600 1630	800.000,00	178.449,30	0,00	88.888,44	928,17	89.816,61	3.735,75	89.560,86	0,00	89.560,86	86.080,86
6701600 1631	275.000,00	30.165,61	0,00	30.165,61	87,62	30.253,23	0,00	0,00	0,00	0,00	30.253,23
6701600 1661	16.527.990,18	13.278.635,29	0,00	580.626,04	260.851,12	841.477,16	0,00	12.698.009,25	0,00	12.698.009,25	841.477,16
6701600 1663	1.006.831,25 20.932.042,52	808.891,16	0,00	35.369,83	15.890,21	51.260,04	0,00	773.521,33	0,00	773.521,33	51.260,04
6701600 1663	2.170.652,81 20.932.042,52	1.743.908,77	0,00	76.254,72	34.258,08	110.512,80	15.397,60	1.667.654,05	0,00	1.667.654,05	95.115,20
6701600 1663	90.007,78 20.932.042,52	72.312,52	0,00	3.161,97	1.420,53	4.582,50	0,00	69.150,55	0,00	69.150,55	4.582,50
6701600 1663	8.814.483,11 20.932.042,52	7.081.581,35	0,00	309.651,58	139.113,57	448.765,15	0,00	6.771.929,77	0,00	6.771.929,77	448.765,15
6701600 1663	3.780.326,88 20.932.042,52	3.037.125,60	0,00	132.802,36	59.662,58	192.464,94	0,00	2.904.323,24	0,00	2.904.323,24	192.464,94

Kontonummer Darlehensnr.	Ansatz	Darlehensgeber/Staat Aktanzahl	Verwendungszweck Genehmigungsdatum/-vermerk	Beschluss- Datum	Zinssatz	Währung	Laufzeit
6701600 1663	789000	Bawag PSK/AT AT30 6000 0005 4006 7481	Investitionen im a.o. H. 2001-2012	16.11.2015	1,970%	EUR	31.03.2016 - 31.12.2040
6701600 1663	816000	Bawag PSK/AT AT30 6000 0005 4006 7481	Investitionen im a.o. H. 2001-2012	16.11.2015	1,970%	EUR	31.03.2016 - 31.12.2040
6701600 1664	839000	Bawag PSK/AT AT18 6000 0005 4006 7503	Diverse Projekte (Teil 3), Umschuldung Stadtheim 2016	16.11.2015	1,970%	EUR	31.03.2016 - 31.12.2040
6701600 1664	951000	Bawag PSK/AT AT18 6000 0005 4006 7503	Diverse Projekte (Teil 3), Umschuldung Stadtheim 2016	16.11.2015	1,970%	EUR	31.03.2016 - 31.12.2040
6701600 1665	816000	Bawag PSK/AT AT94 6000 0005 4008 6990	San.u. Neuherstellung Öffentl. Beleuchtung 2008/09, (Umschuldung von Hypo Stmk)	24.06.2019	0,470%	EUR	30.09.2019 - 30.09.2024
6701600 1667	240000	Bawag PSK/AT AT50 6000 0005 4010 3399	Kindergarten Bendek	29.06.2020	0,390%	EUR	31.03.2023 - 30.09.2037
6701600 1668	211000	Bawag PSK/AT AT66 6000 0005 4010 3402	Div. Erw. - Zubau VS Barwitzius / MS Föhrenwald	29.06.2020	0,390%	EUR	31.03.2023 - 30.09.2037
6701600 1668	212000	Bawag PSK/AT AT66 6000 0005 4010 3402	Div. Erw. - Zubau VS Barwitzius / MS Föhrenwald	29.06.2020	0,390%	EUR	31.03.2023 - 30.09.2037
6701700 1701	612000	HYPO NOE Landesbank für NOE und Wien AG/AT AT24 5300 0004 6624 9408	Straßenneubau 2000 - 2011	16.11.2015	2,387%	EUR	30.06.2016 - 31.12.2040
6701700 1705	240000	HYPO NOE Landesbank für NOE und Wien AG/AT AT98 5300 0004 6617 2804	Kindergarten Anemonensee	29.06.2011	0,460%	EUR	31.03.2013 - 30.09.2037
6701700 1706	240000	HYPO NOE Landesbank für NOE und Wien AG/AT AT98 5300 0004 6617 2901	Kindergarten Bauer-Theussl-Park	29.06.2011	0,460%	EUR	31.03.2013 - 30.09.2037
6701700 1708	240000	HYPO NOE Landesbank für NOE und Wien AG/AT AT87 5300 0004 6617 3002	Kindergarten Josefstadt	29.06.2011	0,420%	EUR	31.03.2012 - 30.09.2031
6701800 1805	612000	Hypo Tirol Bank AG/AT AT12 5700 0003 1910 4001	San.u.Neuherst. Gem.str. 2009 (FUZO u. Domplatz)	28.10.2009	0,300%	EUR	31.12.2010 - 30.09.2030

Kontonummer Darlehensnr.	Darlehenshöhe Gesamt	Buchwert 31.12.2021	Zugang	Tilgung	Zinsen	Summe Schuldendienst	Schuldendienst- ersätze	Buchwert 31.12.2022	Kursgewinn/ -verlust	Buchwert inkl. KG/KV	Netto Schuldendienst
6701600 1663	4.312.000,76 20.932.042,52	3.464.273,96	0,00	151.480,00	68.053,67	219.533,67	0,00	3.312.793,96	0,00	3.312.793,96	219.533,67
6701600 1663	757.739,94 20.932.042,52	608.770,45	0,00	26.619,32	11.958,94	38.578,26	0,00	582.151,13	0,00	582.151,13	38.578,26
6701600 1664	1.334.196,24 3.429.810,39	1.106.323,73	0,00	48.375,50	21.733,10	70.108,60	0,00	1.057.948,23	0,00	1.057.948,23	70.108,60
6701600 1664	2.095.614,15 3.429.810,39	1.737.696,13	0,00	75.983,09	34.136,03	110.119,12	0,00	1.661.713,04	0,00	1.661.713,04	110.119,12
6701600 1665	176.395,57	106.342,77	0,00	35.278,42	464,66	35.743,08	0,00	71.064,35	0,00	71.064,35	35.743,08
6701600 1667	1.034.100,00	1.034.100,00	0,00	0,00	3.383,23	3.383,23	0,00	1.034.100,00	0,00	1.034.100,00	3.383,23
6701600 1668	3.580.699,86 4.417.345,00	2.567.345,00	0,00	0,00	8.399,84	8.399,84	0,00	2.567.345,00	0,00	2.567.345,00	8.399,84
6701600 1668	836.645,14 4.417.345,00	600.000,00	1.250.000,00	0,00	1.962,66	1.962,66	0,00	1.850.000,00	0,00	1.850.000,00	1.962,66
6701700 1701	10.000.000,00	8.110.578,33	0,00	341.892,38	191.571,36	533.463,74	0,00	7.768.685,95	0,00	7.768.685,95	533.463,74
6701700 1705	1.300.000,00	853.997,01	0,00	51.531,72	3.922,76	55.454,48	7.477,44	802.465,29	0,00	802.465,29	47.977,04
6701700 1706	1.000.000,00	543.702,47	0,00	32.807,99	2.497,45	35.305,44	5.902,88	510.894,48	0,00	510.894,48	29.402,56
6701700 1708	500.000,00	260.375,04	0,00	25.542,28	1.081,52	26.623,80	2.732,55	234.832,76	0,00	234.832,76	23.891,25
6701800 1805	4.000.000,00	1.852.351,13	0,00	209.213,81	5.394,19	214.608,00	0,00	1.643.137,32	0,00	1.643.137,32	214.608,00

Kontonummer Darlehensnr.	Ansatz	Darlehensgeber/Staat Aktenzahl	Verwendungszweck Genehmigungsdatum/-vermerk	Beschluss- Datum	Zinssatz Zinsindikator	Währung	Laufzeit
6701800 1807	529000	Hypo Tirol Bank AG/AT AT59 5700 0003 1910 4028	Sanierung Altlast N 17 (Beitrag d. Stadt)	28.10.2009	0,300%	EUR	30.09.2011 - 30.06.2026
6701910 1911	982000	Oberbank AG/AT AT72 1500 0005 3125 7533	Umschuldung besteh. Darl. f. d. Haushaltsausgleich	27.06.2016	2,250%	EUR	30.09.2016 - 30.06.2036
1.4.2. ... von Finanzunternehmen im Ausland							
6701930 1931	982000	Deutsche Bank Ver.Hypo Vorarlberg/DE AT195800010536576512	Herstellung Haushaltsgleichgewicht 2012	20.06.2012	0,599%	EUR	30.04.2013 - 31.10.2022

1.5. ... von Sonstigen**Zwischensumme****2. Finanzschulden für den laufenden Aufwand****2.1. ... von Trägern des öffentlichen Rechts****2.1.1. ... von Bund, Bundesfonds, Bundeskammern****2.1.2. ... von Ländern, Landesfonds, Landeskammern****2.1.3. ... von Gemeinden, Gemeindeverbänden, Gemeindefonds****2.1.4. ... von Sozialversicherungsträgern****2.1.5. ... von sonstigen Trägern des öffentlichen Rechts****2.2. ... von Beteiligungen der Gebietskörperschaft (ohne Finanzunternehmungen)****2.3. ... von Unternehmen (ohne Beteiligungen und ohne Finanzunternehmungen)****2.4. ... von Finanzunternehmen****2.4.1. ... von Finanzunternehmen im Inland****2.4.2. ... von Finanzunternehmen im Ausland****2.5. ... von Sonstigen****Zwischensumme****SUMME (1 und 2)**

Davon ohne A85-89

Davon A85-89

Kontonummer Darlehensnr.	Darlehenshöhe Gesamt	Buchwert 31.12.2021	Zugang	Tilgung	Zinsen	Summe Schuldendienst	Schuldendienst- ersätze	Buchwert 31.12.2022	Kursgewinn/ -verlust	Buchwert inkl. KG/KV	Netto Schuldendienst
6701800 1807	380.000,00	119.951,98	0,00	26.514,77	334,43	26.849,20	0,00	93.437,21	0,00	93.437,21	26.849,20
6701910 1911	15.000.000,00	11.444.011,69	0,00	680.177,72	255.322,28	935.500,00	0,00	10.763.833,97	0,00	10.763.833,97	935.500,00
6701930 1931	4.000.000,00	4.000.000,00	0,00	4.000.000,00	18.662,56	4.018.662,56	0,00	0,00	0,00	0,00	4.018.662,56
		115.313.124,86	1.250.000,00	11.460.539,03	1.923.886,31	13.384.425,34	55.265,78	105.102.585,83	0,00	105.102.585,83	13.329.159,56

		0,00	0,00	0,00	0,00	0,00	0,00	0,00	0,00	0,00	0,00
		115.313.124,86	1.250.000,00	11.460.539,03	1.923.886,31	13.384.425,34	55.265,78	105.102.585,83	0,00	105.102.585,83	13.329.159,56
		115.313.124,86	1.250.000,00	11.460.539,03	1.923.886,31	13.384.425,34	55.265,78	105.102.585,83	0,00	105.102.585,83	13.329.159,56
		0,00	0,00	0,00	0,00	0,00	0,00	0,00	0,00	0,00	0,00

Beilage gem. § 66 (4) Ziff. 11 NÖ STROG betr. ziffernmäßige
Entwicklung d. Wertgrenzen nach § 61 (3) NÖ STROG

Beilage gemäß § 66(4) Ziffer 11 NÖ STROG betreffend ziffernmäßige Entwicklung der Wertgrenzen nach § 61 (3) NÖ STROG.

		Obergrenze gemäß § 61 (3) NÖ STROG
Schuldenstand Ansatz 9820 gem. RA 2014	71.698.300,00	
200 % von Ertragsanteilen gemäß RA 2012	81.362.600,00	
Ausschöpfung per 31.12. 2014	176,24%	200%
Schuldenstand Ansatz 9820 gemäß RA 2015	68.507.700,00	
200 % von Ertragsanteilen gemäß RA 2013	86.261.900,00	
Ausschöpfung per 31.12. 2015	158,84%	200%
Schuldenstand Ansatz 9820 gemäß RA 2016	69.256.000,00	
193 % von Ertragsanteilen gemäß RA 2014	86.762.900,00	
Ausschöpfung per 31.12. 2016	154,06%	193%
Schuldenstand Ansatz 9820 gemäß RA 2017	65.351.600,00	
186 % von Ertragsanteilen gemäß RA 2015	87.616.600,00	
Ausschöpfung per 31.12. 2017	138,73%	186%
Schuldenstand Ansatz 9820 gemäß RA 2018	56.457.100,00	
179 % von Ertragsanteilen gemäß RA 2016	86.518.100,00	
Ausschöpfung per 31.12. 2018	116,81%	179%
Schuldenstand Ansatz 9820 gemäß RA 2019	53.155.900,00	
172 % von Ertragsanteilen gemäß RA 2017	83.775.900,00	
Ausschöpfung per 31.12. 2019	109,13%	172%
Schuldenstand Ansatz 9820 gemäß RA 2020	49.792.100,00	
120 % von Ertragsanteilen gemäß RA 2018	62.883.100,00	
Ausschöpfung per 31.12. 2020	95,02%	120%
Schuldenstand Ansatz 9820 gemäß RA 2021	41.230.600,00	
115 % von Ertragsanteilen gemäß RA 2019	63.255.100,00	
Ausschöpfung per 31.12. 2021	74,96%	115%
Schuldenstand Ansatz 9820 gemäß RA 2022	34.613.500,00	
110 % von Ertragsanteilen gemäß RA 2020	56.350.200,00	
Ausschöpfung per 31.12. 2022	67,57%	110%

In den Schuldenständen ab 31.12.2015 ist die Aufdeckung von Kursverlusten aus den in den Jahren 2015 und 2016 durchgeführten Konvertierungen von CHF Darlehen bereits mit berücksichtigt. Bis zum 31.12.2014 waren die Fremdwährungsdarlehen lediglich mit den Einstiegskursen bewertet. Die Entwicklung des Schuldenstandes in den Jahren 2015 und 2016 ist demnach auch auf die realisierten Kursverluste zurückzuführen und nicht auf die Aufnahme neuer Darlehen zum Haushaltsausgleich. Zum 31.12.2022 hält die Stadt Wiener Neustadt keine Darlehen in fremder Währung, sondern ausschließlich in EUR.

Nachweis über hausinterne Vergütungen (Anlage 6f)

Gruppenebene		Erträge	Aufwendungen
0	Vertretungskörper und allgemeine Verwaltung	60.759,37	415.790,58
1	Öffentliche Ordnung und Sicherheit	0,00	61.339,09
2	Unterricht, Erziehung, Sport und Wissenschaft	0,00	838.115,13
3	Kunst, Kultur und Kultus	0,00	70.778,94
4	Soziale Wohlfahrt und Wohnbauförderung	0,00	154.612,03
5	Gesundheit	0,00	126.612,19
6	Straßen- und Wasserbau, Verkehr	524.463,44	687.635,52
7	Wirtschaftsförderung	0,00	0,00
8	Dienstleistungen	3.362.386,29	1.077.860,41
9	Finanzwirtschaft	0,00	45.731,58
Summe		3.947.609,10	3.478.475,47
Nicht voranschlagswirksame Gebarung		Mittelaufbringung	Mittelverwendung
270	Finanzamt Vorsteuerbeträge (nicht voranschlagswirksame Gebarung)	0,00	122,06
360	Umsatzsteuer (nicht voranschlagswirksame Gebarung)	0,00	0,00
Summe		0,00	122,06

Erläuterungen zum Nachweis über hausinterne Vergütungen

Erläuterungen zum Nachweis über hausinterne Vergütungen

Die Summe der internen Aufwendungen ist um EUR 469.133,63 geringer als die Summe der internen Erträge. Folgende Positionen sind aufgrund von Buchhaltungsregeln der VRV 2015 aufwandseitig nicht darstellbar:

- Selbst erstellte Anlagen im Bereich Straßenbau u. –beleuchtung sowie Amts- u. Betriebsgebäude (aktive Bestandskonten der Klasse 0) mit rd. EUR 440.000,--
- Div. Leistungen für Polytechnikum (Verbuchung in der Durchlaufenden Gebarung) mit rd. EUR 30.000,--

Anlagenspiegel Einzelkonten (Anlage 6g)

Ansatz MVAG Konto	Bezeichnung	Inbetrieb- nahme	RND	ND	Buchwert 31.12.2021	Zugänge/ + Umbuchungen	Abgänge/ -	Wertaufholung+/ Wertminderung-	Abschreibung	Buchwert 31.12.2022
010000 Zentralamt (Magistratsdirektion)					3.993,10	2.117,70	0,00	0,00	1.388,55	4.722,25
1026	Amts-, Betriebs- und Geschäftsausstattung				3.993,10	2.117,70	0,00	0,00	1.388,55	4.722,25
4/0110002/05795	Vorhänge 2012 - ZI 203	27.08.2012	0,0	10,0	54,15	0,00	0,00	0,00	54,15	0,00
4/0110002/09420	Lamellenvorhang, Lamelle Cremeweiß, Lamelle Triest Crer	13.12.2019	6,5	10,0	510,71	0,00	0,00	0,00	68,09	442,62
4/0110002/09421	Lamellenvorhang Lamelle Cremeweiß, Lamelle Triest	13.12.2019	6,5	10,0	322,60	0,00	0,00	0,00	43,01	279,59
4/0180003/09151	Drucker_2018	08.06.2018	0,0	4,0	0,00	0,00	0,00	0,00	0,00	0,00
4/0180003/09468	Apple, IPAD Smart Keyboard , Apple Pencil, Hr. Dopler	28.05.2021	2,0	4,0	1.496,59	0,00	0,00	0,00	498,86	997,73
4/0180003/09492	Apple, iPad Smart Keyboard, Pencil, Mag. Einsiedler	30.12.2021	2,5	4,0	1.609,05	0,00	0,00	0,00	459,73	1.149,32
4/0180003/09517	Apple, IPAD PRO 12.9, SN.NR.: TVDYLW7DJ7, MD Fr. Le	05.12.2022	3,5	4,0	0,00	2.117,70	0,00	0,00	264,71	1.852,99
010100 Zentralamt (Büro d. Bürgermeisters)					9.708,63	1.483,95	0,00	0,00	2.473,30	8.719,28
1025	Technische Anlagen, Fahrzeuge und Maschinen				7.899,37	0,00	0,00	0,00	1.436,25	6.463,12
4/0150001/09231	Audi A6 WN 756 DD	18.12.2019	4,5	8,0	7.899,37	0,00	0,00	0,00	1.436,25	6.463,12
1026	Amts-, Betriebs- und Geschäftsausstattung				1.809,26	1.483,95	0,00	0,00	1.037,05	2.256,16
4/0110002/05742	Schiebetürschrank 3 OH (2014), buche 160x112 ARH Zi 1	03.06.2014	1,0	10,0	122,76	0,00	0,00	0,00	61,38	61,38
4/0110002/05746	Drehstühle 2015	13.05.2015	2,0	10,0	298,62	0,00	0,00	0,00	99,54	199,08
4/0110002/08865	Büroeinrichtung 2018	31.07.2018	5,5	10,0	938,37	0,00	0,00	0,00	144,36	794,01
4/0180003/09295	EDV_Drucker_2019	21.02.2019	0,0	4,0	183,31	0,00	0,00	0,00	183,31	0,00
4/0180003/09321	K-Printer, Kyocera Ecosys M6630CIDN, Stabstelle des Bür	10.12.2019	0,5	4,0	266,20	0,00	0,00	0,00	177,47	88,73
4/0180003/09501	Apple, IPAD Pro 11 WF CL I28 GR-FRD, Dr. Stocker	19.04.2022	3,0	4,0	0,00	1.483,95	0,00	0,00	370,99	1.112,96
011000 Personalamt					99,46	1.725,21	0,00	0,00	497,61	1.327,06
1026	Amts-, Betriebs- und Geschäftsausstattung				99,46	1.725,21	0,00	0,00	497,61	1.327,06
4/0110002/04552	Ausstattung 2009	31.12.2009	0,0	10,0	0,00	0,00	0,00	0,00	0,00	0,00
4/0110002/04553	Ausstattung 2011	31.12.2011	0,0	10,0	0,00	0,00	0,00	0,00	0,00	0,00
4/0110002/04554	Ausstattung 2013	31.12.2013	0,5	10,0	99,46	0,00	0,00	0,00	66,31	33,15
4/0180003/09152	Drucker_2018 - Ankauf MP C2504EXSP	30.05.2018	0,0	4,0	0,00	0,00	0,00	0,00	0,00	0,00
4/0180003/09500	Apple, IPAD Pro 12,9, Personal Mag. Burgemeister	04.02.2022	3,0	4,0	0,00	1.725,21	0,00	0,00	431,30	1.293,91
011100 Personalamt (Kul.Tour.Marketing GmbH, z.Verf.gest.Bed.)					493,62	0,00	0,00	0,00	141,03	352,59
1025	Technische Anlagen, Fahrzeuge und Maschinen				493,62	0,00	0,00	0,00	141,03	352,59
4/0240001/04562	Reinigungsmaschine 2015 Buls	30.06.2015	2,5	10,0	493,62	0,00	0,00	0,00	141,03	352,59
1026	Amts-, Betriebs- und Geschäftsausstattung				0,00	0,00	0,00	0,00	0,00	0,00
4/0180001/09322	Ausstattung 2008 ACP Server HP Pro Liant ML 350505, 1x	22.07.2008	0,0	10,0	0,00	0,00	0,00	0,00	0,00	0,00
012000 Hilfsamt (Hauptkanzlei, Telefonzentrale)					10.044,68	0,00	1.259,19	0,00	2.115,48	6.670,01
1025	Technische Anlagen, Fahrzeuge und Maschinen				1.430,73	0,00	1.259,19	0,00	171,54	0,00
4/0150002/07043	Moped 2013	30.08.2013	0,5	10,0	209,25	0,00	139,50	0,00	69,75	0,00

Ansatz MVAG Konto	Bezeichnung	Inbetrieb- nahme	RND	ND	Buchwert 31.12.2021	Zugänge/ + Umbuchungen -	Abgänge/ -	Wertaufholung+/ Wertminderung-	Abschreibung	Buchwert 31.12.2022
4/0150002/08864	Moped 2018	12.06.2018	5,0	10,0	1.221,48	0,00	1.119,69	0,00	101,79	0,00
1026	Amts-, Betriebs- und Geschäftsausstattung				8.613,95	0,00	0,00	0,00	1.943,94	6.670,01
4/0150003/07883	Elektro Moped 2021	08.10.2021	8,5	10,0	4.066,24	0,00	0,00	0,00	428,03	3.638,21
4/0180003/09454	Ricoh, IM C2500 Colour Multifunction Product, GB II/4 Zent	21.01.2021	2,0	4,0	2.094,08	0,00	0,00	0,00	698,03	1.396,05
4/0180003/09469	Ricoh, IM C2500 Colour Multifunction Product, Portierlagoe	15.04.2021	2,0	4,0	2.453,63	0,00	0,00	0,00	817,88	1.635,75
4/0180004/07045	Briefwaage 2011	16.05.2011	0,0	8,0	0,00	0,00	0,00	0,00	0,00	0,00
013000	Kanzleiökonomat (Beschaffungsstelle)				140,50	0,00	70,25	0,00	70,25	0,00
1026	Amts-, Betriebs- und Geschäftsausstattung				140,50	0,00	70,25	0,00	70,25	0,00
4/0180003/09394	Drucker 2014 - Kyocera M6026CDN	25.02.2014	1,0	10,0	140,50	0,00	70,25	0,00	70,25	0,00
014000	Gemeindekontrollenrichtungen (Kontrollamt)				3.793,69	0,00	0,00	0,00	1.264,56	2.529,13
1026	Amts-, Betriebs- und Geschäftsausstattung				3.793,69	0,00	0,00	0,00	1.264,56	2.529,13
4/0110002/05613	Möbel Kontrollamt	17.04.2015	2,0	10,0	3.793,69	0,00	0,00	0,00	1.264,56	2.529,13
015000	Pressestelle, Amtsblatt und Öffentlichkeitsarbeit (Pressestelle)				1.025,23	10.124,32	500,00	0,00	1.809,77	8.839,78
1026	Amts-, Betriebs- und Geschäftsausstattung				1.025,23	10.124,32	500,00	0,00	1.809,77	8.839,78
4/0110002/05733	Notebook 2008	16.10.2008	0,0	10,0	0,00	0,00	0,00	0,00	0,00	0,00
4/0110002/05735	Rollup 2012	31.12.2012	0,0	10,0	41,61	0,00	0,00	0,00	41,61	0,00
4/0110002/05736	Drehstuhl 2014	06.05.2014	1,0	10,0	80,85	0,00	0,00	0,00	40,43	40,42
4/0110002/07885	Rednerpult 2017	29.06.2017	4,0	10,0	625,00	0,00	500,00	0,00	125,00	0,00
4/0180001/09353	SPP, 1x Synology RackStation RS1619xs, 4x Synology SS	27.07.2022	6,5	7,0	0,00	3.805,46	0,00	0,00	271,82	3.533,64
4/0180003/09153	Drucker_2018	30.05.2018	0,0	4,0	0,00	0,00	0,00	0,00	0,00	0,00
4/0180003/09431	Cancom, Lenovo ThinkCentre M720s SFF i/-8700 32 GB, F	31.07.2020	4,0	4,0	0,00	0,00	0,00	0,00	0,00	0,00
4/0180003/09432	Bechtle, Lenovo Grafikkarte, Fr. Zwickl Annegret	17.07.2020	4,0	4,0	0,00	0,00	0,00	0,00	0,00	0,00
4/0180003/09433	Cancom, Acer TFT 24, Fr. Zwickl Annegret	27.07.2020	4,0	4,0	0,00	0,00	0,00	0,00	0,00	0,00
4/0240001/05734	Falzmaschine 2009	25.06.2009	0,0	10,0	0,00	0,00	0,00	0,00	0,00	0,00
4/0320001/07884	Kamera 2017	02.02.2017	0,0	6,0	277,77	0,00	0,00	0,00	277,77	0,00
4/0320001/08235	Canon EOS R6 Gehäuse, 70-200mm -RF 15-35mm, Godo:	14.02.2022	5,0	6,0	0,00	6.318,86	0,00	0,00	1.053,14	5.265,72
020000	Rechtsamt (Rechtsangelegenheiten)				2.670,72	3.548,61	683,17	0,00	1.335,03	4.201,13
1026	Amts-, Betriebs- und Geschäftsausstattung				2.670,72	3.548,61	683,17	0,00	1.335,03	4.201,13
4/0110002/05083	1 Schrank B120_2OH, 2 Schränke B120_4OH - ZI 424 // 2	04.07.2011	0,0	10,0	0,00	0,00	0,00	0,00	0,00	0,00
4/0180003/09154	Drucker_2018 - MP C2504EXSP	30.05.2018	0,0	4,0	0,00	0,00	0,00	0,00	0,00	0,00
4/0180003/09342	Drucker Kyocera Ecosys P3055DN 2017	04.10.2017	4,5	10,0	663,09	0,00	542,53	0,00	120,56	0,00
4/0180003/09352	Drucker 2016 Kyocera Ecosys FS-4200DN	30.11.2016	3,5	10,0	180,82	0,00	140,64	0,00	40,18	0,00
4/0180003/09392	Drucker und Kopierer 2014	17.10.2014	1,5	10,0	1.826,81	0,00	0,00	0,00	730,72	1.096,09
4/0180003/09424	Büromaterial Diktiergerät	20.07.2010	0,0	10,0	0,00	0,00	0,00	0,00	0,00	0,00

Ansatz MVAG Konto	Bezeichnung	Inbetrieb- nahme	RND	ND	Buchwert 31.12.2021	Zugänge/ + Umbuchungen -	Abgänge/	Wertaufholung+/ Wertminderung-	Abschreibung	Buchwert 31.12.2022
4/0180003/09514	Horn, AG - Flachbildschirm, Besprechungszimmer 301	11.11.2022	3,5	4,0	0,00	2.585,70	0,00	0,00	323,21	2.262,49
4/0180003/09515	Horn, Flachbildstirmständer, Besprechungszimmer 301	11.11.2022	3,5	4,0	0,00	962,91	0,00	0,00	120,36	842,55
022000 Standesamt					974,26	0,00	281,22	0,00	529,27	163,77
1026	Amts-, Betriebs- und Geschäftsausstattung				974,26	0,00	281,22	0,00	529,27	163,77
4/0110002/05079	2 Stk. Brandschutzkasten zweit Archiv_Standort HLM	16.05.2013	0,0	10,0	367,03	0,00	0,00	0,00	367,03	0,00
4/0110002/05806	Kopiergerät 2010 Sharp MXM200DSG	09.07.2010	0,0	10,0	0,00	0,00	0,00	0,00	0,00	0,00
4/0180003/09361	Drucker 2016 Kyocera FS4200DN	28.09.2016	3,5	10,0	180,79	0,00	140,61	0,00	40,18	0,00
4/0180003/09362	Drucker 2016 Kyocera FS-4200 DN	28.09.2016	3,5	10,0	180,79	0,00	140,61	0,00	40,18	0,00
4/0180003/09367	Drucker und Kopierer - Ecosys M6526CDN	26.05.2015	2,0	10,0	245,65	0,00	0,00	0,00	81,88	163,77
024000 Wahlamt					3.343,43	2.721,79	0,00	0,00	2.281,31	3.783,91
1026	Amts-, Betriebs- und Geschäftsausstattung				3.343,43	2.721,79	0,00	0,00	2.281,31	3.783,91
4/0110002/05085	Schrank B100 2OH, 8 Regalsteher NRH EG E11	12.03.2010	0,0	10,0	0,00	0,00	0,00	0,00	0,00	0,00
4/0110002/08869	2 Regale B100, 3 OH	17.07.2018	5,5	10,0	750,13	0,00	0,00	0,00	115,40	634,73
4/0180003/09307	Ricoh, IM C2500 Colour Multifunction Product	29.04.2019	0,0	4,0	840,91	0,00	0,00	0,00	840,91	0,00
4/0180003/09397	Drucker und Kopierer	25.08.2014	1,5	10,0	1.376,34	0,00	0,00	0,00	550,54	825,80
4/0180003/09414	Ricoh, Drucker, IM C2500 Colour Multifunction Product	26.04.2019	3,0	7,0	376,05	0,00	0,00	0,00	94,01	282,04
4/0180003/09498	Ricoh, IM C3000A Colour Multifunction Product, Bürgerserv	04.02.2022	3,0	4,0	0,00	2.721,79	0,00	0,00	680,45	2.041,34
025000 Staatsbürgerschaft					0,00	0,00	0,00	0,00	0,00	0,00
1026	Amts-, Betriebs- und Geschäftsausstattung				0,00	0,00	0,00	0,00	0,00	0,00
4/0110002/05082	Brandschutzkasten zweit Archiv_Standort HLM	15.09.2009	0,0	10,0	0,00	0,00	0,00	0,00	0,00	0,00
029000 Amtsgebäude					2.607.274,96	188.197,24	0,00	0,00	75.732,50	2.719.739,70
1022	Gebäude und Bauten				2.529.072,73	32.411,58	0,00	0,00	58.434,94	2.503.049,37
2/0060001/09088	Altes Rathaus, Hauptplatz 1-3 Gemischte Nutzung (Geschä	12.11.2015	42,5	50,0	2.519.442,27	0,00	0,00	0,00	57.918,21	2.461.524,06
2/0060001/09431	Altes Rathaus, Sanierung/Umbau des ehemaligen weißen f	01.01.2022	49,0	50,0	9.630,46	0,00	0,00	0,00	192,61	9.437,85
2/0060001/09433	Altes Rathaus, Bauhistorische Untersuchung, Hauptplatz 1-	01.12.2022	49,5	50,0	0,00	32.411,58	0,00	0,00	324,12	32.087,46
1024	Sonderanlagen				16.034,51	0,00	0,00	0,00	3.000,70	13.033,81
2/0130002/08492	Sicherheitssysteme Rathäuser	07.08.2017	4,5	10,0	15.858,51	0,00	0,00	0,00	2.883,37	12.975,14
2/0290002/08498	Fahnenmast	10.10.2014	0,5	9,0	176,00	0,00	0,00	0,00	117,33	58,67
1025	Technische Anlagen, Fahrzeuge und Maschinen				2.215,41	0,00	0,00	0,00	380,03	1.835,38
4/0240001/08870	Reinigungsmaschine 2018, Discomatic Mambo -Wetrok	01.03.2018	5,0	10,0	1.891,71	0,00	0,00	0,00	315,29	1.576,42
4/0290001/09352	Werkzeug 2019, 2x Akku-Schlagbohrschrauber & Spannun	19.02.2019	4,0	8,0	323,70	0,00	0,00	0,00	64,74	258,96
1026	Amts-, Betriebs- und Geschäftsausstattung				59.952,31	12.701,83	0,00	0,00	13.916,83	58.737,31
4/0100005/09281	Büroeinrichtung 2019	26.03.2019	6,0	10,0	2.226,06	0,00	0,00	0,00	318,01	1.908,05

Ansatz MVAG Konto	Bezeichnung	Inbetrieb- nahme	RND	ND	Buchwert 31.12.2021	Zugänge/ + Umbuchungen	Abgänge/ -	Wertaufholung+/ Wertminderung-	Abschreibung	Buchwert 31.12.2022
4/0100005/09282	1 Arbeitstisch bogenkreisförmig 180x100, 1 Arbeitstisch 160x100	03.05.2019	6,0	10,0	824,80	0,00	0,00	0,00	117,83	706,97
4/0100005/09288	BBG Drehstuhl, Synchronmechanik	12.07.2019	10,0	10,0	0,00	0,00	0,00	0,00	0,00	0,00
4/0100005/09291	BBG Drehstuhl	12.07.2019	10,0	10,0	0,00	0,00	0,00	0,00	0,00	0,00
4/0100005/09295	Bürodrehstühle	06.12.2019	10,0	10,0	0,00	0,00	0,00	0,00	0,00	0,00
4/0100005/09302	BBG Drehstuhl Sitzautomat, Polster	13.12.2019	10,0	10,0	0,00	0,00	0,00	0,00	0,00	0,00
4/0100005/09308	Büromöbel (Schreibtisch, Breitcontainer, Besprechungstisch)	19.04.2022	9,0	10,0	0,00	4.184,87	0,00	0,00	418,49	3.766,38
4/0110002/08808	Einrichtung GR-Saal 2015	24.08.2015	2,5	10,0	25.509,90	0,00	0,00	0,00	7.288,54	18.221,36
4/0110002/08810	Büroeinrichtung 2017	27.10.2017	4,5	10,0	556,24	0,00	0,00	0,00	101,13	455,11
4/0110002/08841	Büroeinrichtung 2008	31.12.2008	0,0	10,0	0,00	0,00	0,00	0,00	0,00	0,00
4/0110002/08842	Büroeinrichtung 2007	24.08.2007	0,0	10,0	0,00	0,00	0,00	0,00	0,00	0,00
4/0110002/08846	Büroeinrichtung 2017 (Hauptkassa)	23.10.2017	4,5	10,0	1.557,31	0,00	0,00	0,00	283,15	1.274,16
4/0110002/08847	Büroeinrichtung 2016_Doppelflügeltüre Kunstleder ARH_\	19.07.2016	3,5	10,0	724,52	0,00	0,00	0,00	161,00	563,52
4/0110002/08851	Büroausstattung 2012, Klimagerät BGM Büro	11.07.2012	0,0	10,0	418,37	0,00	0,00	0,00	418,37	0,00
4/0110002/09374	Küchenblock Prag ARH-Vorraum Zi 120	26.06.2019	6,0	10,0	373,49	0,00	0,00	0,00	53,36	320,13
4/0110002/09452	Sicherheitsglas (Trennwand) - Fa. Grill ARH Infopoint	08.10.2020	7,5	10,0	2.754,20	0,00	0,00	0,00	324,02	2.430,18
4/0110002/09453	Trennwände - Fa. Müllner NRH: 3 Stk. BSS, 2 Stk. Standes	08.10.2020	7,5	10,0	6.169,47	0,00	0,00	0,00	725,82	5.443,65
4/0110002/09480	Defibrillator, Altes Rathaus	18.01.2021	8,0	10,0	1.540,21	0,00	0,00	0,00	171,13	1.369,08
4/0110002/09509	Pultaufsatz NRH	05.06.2020	5,0	8,0	8.846,44	0,00	0,00	0,00	1.474,41	7.372,03
4/0110002/09527	Plissee`s Schwöllner, Büros Kinder- und Jugendhilfe (21 Stk)	20.04.2022	9,0	10,0	0,00	3.125,33	0,00	0,00	312,53	2.812,80
4/0110002/09529	Neudörfler, Schreibtisch, Rollcontainer, Tischplatten, 24.05	03.06.2022	10,0	10,0	0,00	0,00	0,00	0,00	0,00	0,00
4/0110002/09531	Neudörfler, Arbeitstisch, Tischplatten, Rollcontainer, 24.05.	14.06.2022	9,0	10,0	0,00	1.698,51	0,00	0,00	169,85	1.528,66
4/0110002/09532	Neudörfler, 2 Scheibetrüschränke 75x100x45 cm, 1 Schiebe	28.06.2022	10,0	10,0	0,00	0,00	0,00	0,00	0,00	0,00
4/0110002/09533	Neudörfler, 2 Schiebetüschränke 75x100x45 cm, 1 Schieb	28.06.2022	9,0	10,0	0,00	976,42	0,00	0,00	97,64	878,78
4/0110002/09540	Rednerpult Mobil, Fa. Exner 2022	07.09.2022	9,5	10,0	0,00	2.716,70	0,00	0,00	135,84	2.580,86
4/0180004/08814	Automatischer Brieföffner	12.07.2019	4,5	8,0	575,88	0,00	0,00	0,00	104,71	471,17
4/0240001/08843	Reinigungsmaschine 2014, Discomatic Samba XT-Wetrok	13.02.2014	1,0	10,0	485,93	0,00	0,00	0,00	242,97	242,96
4/0240001/08844	Reinigungsmaschine 2004, Discomatic Samba XT - Wetrok	13.07.2004	0,0	10,0	0,00	0,00	0,00	0,00	0,00	0,00
4/0240001/09413	Schneidemaschine Ideal 4305	08.10.2021	8,5	10,0	804,05	0,00	0,00	0,00	84,64	719,41
4/0260001/08947	Mobiles Klimagerät 2021 ARH - BGM	29.11.2021	8,5	10,0	783,65	0,00	0,00	0,00	82,49	701,16
4/0290002/08871	Fahnenmasten 2018	01.03.2018	4,0	9,0	1.499,87	0,00	0,00	0,00	299,97	1.199,90
4/0340002/06040	Geschirrspüler	02.05.2019	6,0	10,0	443,01	0,00	0,00	0,00	63,29	379,72
4/0340002/06041	Gläserspüler ArtikelNr.: Ocean 41DE, Fabrikat: Eltrobar, T	10.05.2019	6,0	10,0	1.312,74	0,00	0,00	0,00	187,53	1.125,21
4/0340002/06044	Waschmaschine Constructa NRH	12.07.2019	6,5	10,0	430,71	0,00	0,00	0,00	57,43	373,28
4/0340002/06048	Getränkekühlschrank, Liebherr Lieferant Ivo Buchheit	06.09.2021	8,5	10,0	1.057,73	0,00	0,00	0,00	111,34	946,39
4/0340002/06049	Getränkekühlschrank Liebherr Lieferant Ivo Buchheit	08.11.2021	8,5	10,0	1.057,73	0,00	0,00	0,00	111,34	946,39
1028	Geleistete Anzahlungen für Anlagen und Anlagen in Bau				0,00	143.083,83	0,00	0,00	0,00	143.083,83
2/0060001/09435	NRH - Umbauarbeiten im EG, 1., 2., und 4. OG, Neukloster			50,0	0,00	143.083,83	0,00	0,00	0,00	143.083,83

Ansatz MVAG Konto	Bezeichnung	Inbetrieb- nahme	RND	ND	Buchwert 31.12.2021	Zugänge/ + Umbuchungen	Abgänge/ -	Wertaufholung+/ Wertminderung-	Abschreibung	Buchwert 31.12.2022
029100	Amtsgebäude (Reinigungskräfte)				1.113,23	0,00	0,00	0,00	688,37	424,86
1026	Amts-, Betriebs- und Geschäftsausstattung				1.113,23	0,00	0,00	0,00	688,37	424,86
4/0110002/08829	Waschmaschine Elektra Bregenz ARH Reinigung	26.05.2015	2,0	10,0	161,34	0,00	0,00	0,00	53,78	107,56
4/0110002/08830	Einrichtung Sozialraum 2013	30.12.2013	0,5	10,0	951,89	0,00	0,00	0,00	634,59	317,30
030000	Bauamt (Baudirektion)				206,64	0,00	0,00	0,00	45,92	160,72
1026	Amts-, Betriebs- und Geschäftsausstattung				206,64	0,00	0,00	0,00	45,92	160,72
4/0110002/07199	Gitterwagen 2016 NRH_ZI 305	08.07.2016	3,5	10,0	206,64	0,00	0,00	0,00	45,92	160,72
031000	Amt für Raumordnung und Raumplanung				2.410,19	1.844,40	0,00	0,00	1.837,34	2.417,25
1026	Amts-, Betriebs- und Geschäftsausstattung				2.410,19	1.844,40	0,00	0,00	1.837,34	2.417,25
4/0180003/07275	Workstation 2013 Allyouneed- HP WKST BTO	28.10.2013	0,0	4,0	0,00	0,00	0,00	0,00	0,00	0,00
4/0180003/00931	Apple, IPAD Pro12.9 (Sn.Nr. WDJH2DW7MJ), AC+IPAD Pl	10.10.2022	3,5	4,0	0,00	1.844,40	0,00	0,00	230,55	1.613,85
4/0180003/09422	CAD, HP DesignJet T2530 MFP L2Y25A 36" Farbtinentsral	09.09.2019	0,5	4,0	2.410,19	0,00	0,00	0,00	1.606,79	803,40
031100	Amt für Raumordnung und Raumplanung (Verkehrsangelegenheiten)				983,23	0,00	0,00	0,00	464,79	518,44
1026	Amts-, Betriebs- und Geschäftsausstattung				983,23	0,00	0,00	0,00	464,79	518,44
4/0100005/09297	1 Arbeitstisch rechteckig 200x100 Ahorn,1 Tischpaneel 200	06.12.2019	6,5	10,0	598,20	0,00	0,00	0,00	79,76	518,44
4/0180003/07271	SPP-HP Workstation 2013	17.04.2013	0,0	4,0	0,00	0,00	0,00	0,00	0,00	0,00
4/0180003/09312	Verkehrsangelegenheiten, PC Lenovo ThinkStation P330 3	25.06.2019	0,0	4,0	385,03	0,00	0,00	0,00	385,03	0,00
032000	Vermessungsamt				29.014,36	24.050,00	0,00	0,00	2.651,75	50.412,61
1010	Immaterielle Vermögenswerte				17.466,67	0,00	0,00	0,00	0,00	17.466,67
2/0440001/00001	rmDATA Inventor-Manager	09.10.2020	8,0	10,0	17.466,67	0,00	0,00	0,00	0,00	17.466,67
1025	Technische Anlagen, Fahrzeuge und Maschinen				11.547,69	0,00	0,00	0,00	1.649,67	9.898,02
4/0150001/09233	Gebrauchtfahrzeug Nissan Leaf Dienstwagen Vermessung	28.04.2021	6,0	8,0	11.547,69	0,00	0,00	0,00	1.649,67	9.898,02
1026	Amts-, Betriebs- und Geschäftsausstattung				0,00	24.050,00	0,00	0,00	1.002,08	23.047,92
4/0110002/07267	Distanzmesser 2009	02.02.2009	0,0	10,0	0,00	0,00	0,00	0,00	0,00	0,00
4/0110002/07278	Leica, Vermessungsgerät 2010	29.07.2010	0,0	10,0	0,00	0,00	0,00	0,00	0,00	0,00
4/0180003/07277	Workstation 2013	28.10.2013	0,0	4,0	0,00	0,00	0,00	0,00	0,00	0,00
4/0180003/07279	Fujitsu Stylistic 2013	18.09.2013	0,0	4,0	0,00	0,00	0,00	0,00	0,00	0,00
4/0180003/07281	ProBook 2012	15.05.2012	0,0	4,0	0,00	0,00	0,00	0,00	0,00	0,00
4/0300001/09150	Vermessungsgerät Totalstation Zoom 95 R 5sec A5	08.07.2022	11,5	12,0	0,00	24.050,00	0,00	0,00	1.002,08	23.047,92
033000	Hochbauamt				1.285,51	0,00	0,00	0,00	171,40	1.114,11
1026	Amts-, Betriebs- und Geschäftsausstattung				1.285,51	0,00	0,00	0,00	171,40	1.114,11
4/0100005/09294	2Schiebetürschränke4OH-ZI 310a// 2Schiebetürschränke3	22.07.2019	6,5	10,0	1.285,51	0,00	0,00	0,00	171,40	1.114,11

Ansatz MVAG Konto	Bezeichnung	Inbetrieb- nahme	RND	ND	Buchwert 31.12.2021	Zugänge/ + Umbuchungen	Abgänge/ -	Wertaufholung+/ Wertminderung-	Abschreibung	Buchwert 31.12.2022
4/0180003/07268	Monitorr 2016 LG27MU67-B	21.12.2016	0,0	4,0	0,00	0,00	0,00	0,00	0,00	0,00
050000 Bezirksverwaltung					3.686,11	0,00	421,96	0,00	2.153,44	1.110,71
1025 Technische Anlagen, Fahrzeuge und Maschinen					2.907,90	0,00	0,00	0,00	1.938,60	969,30
4/0150002/05089	Chevrolet Orlando	13.09.2013	0,5	10,0	2.907,90	0,00	0,00	0,00	1.938,60	969,30
1026 Amts-, Betriebs- und Geschäftsausstattung					778,21	0,00	421,96	0,00	214,84	141,41
4/0180003/09353	Drucker 2016 - Kyocera FS4200DN Klambauer, Walter, Sci	30.11.2016	3,5	10,0	542,52	0,00	421,96	0,00	120,56	0,00
4/0180003/09385	Drucker und Kopierer 2014 - MP C3003 SP	25.08.2014	1,5	10,0	235,69	0,00	0,00	0,00	94,28	141,41
099000 Sonstige Einrichtungen und Maßnahmen (Personalbetreuung)					1.351,10	0,00	0,00	0,00	651,41	699,69
1026 Amts-, Betriebs- und Geschäftsausstattung					1.351,10	0,00	0,00	0,00	651,41	699,69
4/0110002/04564	Ausstattung 2013_4 Schränke B100 5OH, 2 Regel B100 2	31.12.2013	0,5	10,0	416,11	0,00	0,00	0,00	277,41	138,70
4/0110002/04565	Ausstattung 2014_2 Arbeitstische, 2 Container, 1 Drehstuhl	31.12.2014	1,5	10,0	934,99	0,00	0,00	0,00	374,00	560,99
130000 Gewerbe-, Markt- und Lebensmittelpolizei					2.411,44	0,00	0,00	0,00	598,62	1.812,82
1026 Amts-, Betriebs- und Geschäftsausstattung					2.411,44	0,00	0,00	0,00	598,62	1.812,82
4/0110002/07055	Rollcontainer 2016	28.06.2016	3,0	10,0	180,90	0,00	0,00	0,00	45,23	135,67
4/0110002/07056	Schreibtische 2016	10.06.2016	3,0	10,0	764,14	0,00	0,00	0,00	191,04	573,10
4/0110002/07057	Kasten 2012	26.06.2012	0,0	10,0	0,00	0,00	0,00	0,00	0,00	0,00
4/0110002/07058	Drehstühle 2010	26.11.2010	0,0	10,0	0,00	0,00	0,00	0,00	0,00	0,00
4/0110002/07888	Büromöbel 2017	19.07.2017	4,5	10,0	1.194,20	0,00	0,00	0,00	217,13	977,07
4/0180003/09386	Drucker 2014 - Kyocera M6526CDN	21.07.2014	1,5	10,0	211,63	0,00	0,00	0,00	84,65	126,98
4/0180003/09409	Drucker 2013 - Handheld Drucker System Flash	18.03.2013	0,0	10,0	60,57	0,00	0,00	0,00	60,57	0,00
132000 Gesundheitspolizei					0,00	0,00	0,00	0,00	0,00	0,00
1025 Technische Anlagen, Fahrzeuge und Maschinen					0,00	0,00	0,00	0,00	0,00	0,00
4/0150003/07062	Dienstfahräder 2009	04.05.2009	0,0	10,0	0,00	0,00	0,00	0,00	0,00	0,00
170000 Allgemeine Angelegenheiten					1.676,41	0,00	0,00	0,00	670,56	1.005,85
1026 Amts-, Betriebs- und Geschäftsausstattung					1.676,41	0,00	0,00	0,00	670,56	1.005,85
4/0110002/05090	Elektr. Geräte	07.10.2014	1,5	10,0	1.676,41	0,00	0,00	0,00	670,56	1.005,85
4/0110002/05811	Pinwände 2012, FF WN	11.04.2012	0,0	10,0	0,00	0,00	0,00	0,00	0,00	0,00
200000 Schulamt					10.155,24	0,00	0,00	0,00	2.275,94	7.879,30
1026 Amts-, Betriebs- und Geschäftsausstattung					10.155,24	0,00	0,00	0,00	2.275,94	7.879,30
4/0110002/07064	Drehstühle 2010	16.12.2010	0,0	10,0	0,00	0,00	0,00	0,00	0,00	0,00
4/0110002/07065	Büromöbel 2016	18.08.2016	3,5	10,0	9.373,16	0,00	0,00	0,00	2.082,92	7.290,24
4/0110002/07066	CPU-Halterung 2016	16.09.2016	3,5	10,0	227,88	0,00	0,00	0,00	50,64	177,24

Ansatz MVAG Konto	Bezeichnung	Inbetrieb- nahme	RND	ND	Buchwert 31.12.2021	Zugänge/ + Umbuchungen -	Abgänge/ -	Wertaufholung+/ Wertminderung-	Abschreibung	Buchwert 31.12.2022
4/0110002/09362	CPU Halterung, Arbeitstisch, Tischpaneel, Regal	03.05.2019	6,0	10,0	433,52	0,00	0,00	0,00	61,93	371,59
4/0180003/09398	Drucker 2013 - Kyocera FS C2026	02.12.2013	0,5	10,0	120,68	0,00	0,00	0,00	80,45	40,23
202000 Sportamt					2.720,12	0,00	0,00	0,00	718,42	2.001,70
1026	Amts-, Betriebs- und Geschäftsausstattung				2.720,12	0,00	0,00	0,00	718,42	2.001,70
4/0110002/07069	Drehstühle 2014	06.05.2014	1,0	10,0	194,04	0,00	0,00	0,00	97,02	97,02
4/0110002/07889	Jalousie 2017	31.12.2017	4,5	10,0	439,56	0,00	0,00	0,00	79,92	359,64
4/0110002/09178	Raumtrenner 2018	18.07.2018	5,5	10,0	765,98	0,00	0,00	0,00	117,84	648,14
4/0110002/09488	i-LOQ Schlüssel-Programmiergerät 2021 Fa. Schloss & Rie	23.08.2021	8,5	10,0	813,52	0,00	0,00	0,00	85,63	727,89
4/0180003/09421	K-Printer, Drucker Kyocera Ecosys M6630 CIDN, GB IV/4,	25.11.2019	0,5	4,0	507,02	0,00	0,00	0,00	338,01	169,01
210000 Allgemeinbildende Pflichtschulen					210.146,12	0,00	0,00	0,00	7.783,19	202.362,93
1022	Gebäude und Bauten				210.146,12	0,00	0,00	0,00	7.783,19	202.362,93
2/0060001/09239	Poly, Europaallee 1 Gemeinsame Nutzung mit MS Europa	01.10.2019	26,0	29,5	210.146,12	0,00	0,00	0,00	7.783,19	202.362,93
1026	Amts-, Betriebs- und Geschäftsausstattung				0,00	0,00	0,00	0,00	0,00	0,00
4/0110002/09368	2 Stk. Teppich, Tagesheim	24.06.2019	10,0	10,0	0,00	0,00	0,00	0,00	0,00	0,00
211000 Volksschulen					19.890.887,42	146.137,15	1.009,02	0,00	762.374,88	19.273.640,67
1021	Grundstücke, Grundstückseinrichtungen und Infrastruktur				31.714,55	0,00	0,00	0,00	1.002,67	30.711,88
2/0040013/09430	VS Barwitzius, Zubau, Gartengestaltung, Hubertusgasse 2	03.11.2021	31,5	33,0	30.561,82	0,00	0,00	0,00	940,36	29.621,46
2/0070002/08987	Gerätehütte 2020	22.10.2020	17,5	20,0	1.152,73	0,00	0,00	0,00	62,31	1.090,42
1022	Gebäude und Bauten				21.243.142,82	41.530,32	0,00	0,00	658.025,99	20.626.647,15
2/0060001/08781	VS Barwitzius, Hubertusgasse 25b	01.01.2019	28,5	32,5	1.732.096,63	0,00	0,00	0,00	58.715,14	1.673.381,49
2/0060001/08785	VS Ungarviertel, Grünbeckgasse 1 Gemeinsame Nutzung r	01.01.2008	35,0	50,0	3.869.943,11	0,00	0,00	0,00	107.498,42	3.762.444,69
2/0060001/08799	VS Pestalozzi, Schneeberggasse 41-43 Gemeinsame Nutz	03.09.2001	28,5	50,0	3.331.501,37	0,00	0,00	0,00	112.932,25	3.218.569,12
2/0060001/08858	VS Wehrl, Wöllersdorfer Straße 7	03.09.1997	24,5	50,0	2.327.203,53	0,00	0,00	0,00	91.262,88	2.235.940,65
2/0060001/08860	VS Josefstadt, Sonnleitnergasse 1 Gemeinsame Nutzung r	03.09.1992	19,5	50,0	1.044.292,48	0,00	0,00	0,00	50.941,10	993.351,38
2/0060001/09087	VS Otto Glöckel, Pottendorfer Straße 100	03.09.1994	21,5	50,0	1.987.780,14	0,00	0,00	0,00	88.345,78	1.899.434,36
2/0060001/09236	VS Baumkirchnerring, Baumkirchnerring 18	15.11.2015	42,5	50,0	1.517.552,04	0,00	0,00	0,00	34.886,25	1.482.665,79
2/0060001/09248	VS Herzog Leopold Strasse 17-21 Gemischte Nutzung (St	13.11.2015	42,5	50,0	1.079.460,45	0,00	0,00	0,00	24.815,18	1.054.645,27
2/0060001/09422	VS Barwitzius, Zubau	01.09.2021	48,5	50,0	4.139.491,83	38.659,41	0,00	0,00	84.020,58	4.094.130,66
2/0060001/09427	VS Barwitzius, Sanierungsarbeiten am Bestandsdach, Hub	17.05.2021	48,0	50,0	210.145,47	0,00	0,00	0,00	4.288,68	205.856,79
2/0070002/08982	Gerätehütte 2018 VS Otto Glöckel	31.12.2018	15,5	20,0	1.185,41	0,00	0,00	0,00	71,84	1.113,57
2/0070002/08985	Gerätehütte 2018 VS Baumkirchnerring	31.12.2018	15,5	20,0	1.320,61	0,00	0,00	0,00	80,04	1.240,57
2/0070002/08988	Gerätehaus 2021	21.06.2021	18,0	20,0	1.169,75	0,00	0,00	0,00	61,57	1.108,18
2/0070002/08989	Gerätehütte	24.03.2022	19,0	20,0	0,00	1.380,12	0,00	0,00	69,01	1.311,11
2/0070002/08990	Gerätehütte 2022	29.08.2022	19,5	20,0	0,00	1.490,79	0,00	0,00	37,27	1.453,52

Ansatz MVAG Konto	Bezeichnung	Inbetrieb- nahme	RND	ND	Buchwert 31.12.2021	Zugänge/ + Umbuchungen -	Abgänge/	Wertaufholung+/ Wertminderung-	Abschreibung	Buchwert 31.12.2022
1024	Sonderanlagen				5.960,14	3.493,17	0,00	0,00	301,27	9.152,04
2/0070003/09306	Kompostanlage 2019	06.08.2019	29,5	33,0	1.485,83	0,00	0,00	0,00	48,72	1.437,11
2/0070003/09307	Kompostanlage	06.08.2019	29,5	33,0	1.460,84	0,00	0,00	0,00	47,90	1.412,94
2/0070003/09308	Kompostanlage	06.08.2019	29,5	33,0	1.440,51	0,00	0,00	0,00	47,23	1.393,28
2/0070003/09309	Kompostanlage	06.08.2019	29,5	33,0	1.572,96	0,00	0,00	0,00	51,57	1.521,39
2/0070003/09322	Kompostanlage 2022	10.03.2022	32,0	33,0	0,00	3.493,17	0,00	0,00	105,85	3.387,32
1025	Technische Anlagen, Fahrzeuge und Maschinen				33.436,18	5.386,69	0,00	0,00	5.940,63	32.882,24
4/0120002/00001	IR-Heizung Pasterer	29.10.2019	6,5	10,0	965,15	0,00	0,00	0,00	128,69	836,46
4/0240001/06099	Reinig.M. VS Baumkirchnerring, Duomatic C43/50/60B - W	24.10.2013	0,5	10,0	772,63	0,00	0,00	0,00	515,09	257,54
4/0240001/06169	Reinig.M. VS Baumkirchnerring, Kehrmaschine Speedmati	16.07.2014	1,5	10,0	726,19	0,00	0,00	0,00	290,48	435,71
4/0240001/06555	Rasentraktor VIKING/MT 785S VS Pestalozzi	30.12.2004	0,0	10,0	0,00	0,00	0,00	0,00	0,00	0,00
4/0240001/07697	TÜV, Überprüfung Schultafeln	04.08.2017	4,5	10,0	284,60	0,00	0,00	0,00	51,75	232,85
4/0240001/07719	Rasentraktor, Viking MT 785 S VS Ungarviertel	10.11.2017	4,5	10,0	1.594,70	0,00	0,00	0,00	289,95	1.304,75
4/0240001/08874	Reinigungsmaschine 2018, Discomatic Mambo - Wetrok M	01.03.2018	5,0	10,0	1.936,91	0,00	0,00	0,00	322,82	1.614,09
4/0240001/08950	Reinigungsmaschine 2018, Duomatic Esprit VS Ungarvierte	26.03.2018	5,0	10,0	2.604,99	0,00	0,00	0,00	434,17	2.170,82
4/0240001/08951	Reinigungsmaschine 2018, Duomatic Esprit VS Wehrl	21.11.2018	5,5	10,0	2.797,80	0,00	0,00	0,00	430,43	2.367,37
4/0240001/08953	Reinigungsmaschine 2018, Duomatic Esprit, VS Otto Glöckl	21.11.2018	5,5	10,0	2.797,80	0,00	0,00	0,00	430,43	2.367,37
4/0240001/08955	Kehrmaschine 2018 VS Barwitzius, Turbo Sweep 770 - We	21.03.2018	5,0	10,0	261,15	0,00	0,00	0,00	43,53	217,62
4/0240001/08957	Stiegenreiniger 2018, Art 20006 VS Pestalozzi	31.12.2018	5,5	10,0	486,49	0,00	0,00	0,00	74,84	411,65
4/0240001/09355	Rasentraktor Honda HF 2417 & Mäher Honda HRG53628	29.04.2019	6,0	10,0	2.960,49	0,00	0,00	0,00	422,93	2.537,56
4/0240001/09356	Rasenmäher Honda HRG536 C8, 2019, VS Baumkirchnerr	29.04.2019	6,0	10,0	471,81	0,00	0,00	0,00	67,40	404,41
4/0240001/09362	Rasenmäher Honda HRG536	26.03.2019	10,0	10,0	0,00	0,00	0,00	0,00	0,00	0,00
4/0240001/09364	Rasentraktor Honda HF2417	26.03.2019	6,0	10,0	2.488,67	0,00	0,00	0,00	355,52	2.133,15
4/0240001/09367	Rasenmäher Honda HRG536	25.03.2019	6,0	10,0	305,90	0,00	0,00	0,00	43,70	262,20
4/0240001/09375	Duomatic Esprit, 10/2019, VS Pestalozzi	15.10.2019	6,5	10,0	3.286,37	0,00	0,00	0,00	438,18	2.848,19
4/0240001/09380	Wetrok, Discomatic Mambo, 13.11.019, VS Otto Glöckel	11.12.2019	6,5	10,0	2.481,86	0,00	0,00	0,00	330,91	2.150,95
4/0240001/09381	Wetrok, Discomatic Mambo, 13.11.2019, VS Ungarviertel	11.12.2019	6,5	10,0	2.481,86	0,00	0,00	0,00	330,91	2.150,95
4/0240001/09382	Wetrok, Discomatic Mambo, 13.11.2019, VS Baumirchnerr	11.12.2019	6,5	10,0	2.481,86	0,00	0,00	0,00	330,91	2.150,95
4/0240001/09408	Wetrok, Monomatic LS Reinigungsmaschine, 26.01.2021, V	19.02.2021	8,0	10,0	1.248,95	0,00	0,00	0,00	138,77	1.110,18
4/0240001/09421	Rasentraktor HF 2417HBE Hydro, 2022	21.03.2022	9,0	10,0	0,00	3.997,57	0,00	0,00	399,76	3.597,81
4/0240001/09430	Wetrok, Extravac 280 (Teppichreinigungsmaschine), 14.11.	01.12.2022	9,5	10,0	0,00	1.389,12	0,00	0,00	69,46	1.319,66
1026	Amts-, Betriebs- und Geschäftsausstattung				854.842,60	66.985,01	1.009,02	0,00	174.331,74	746.486,85
4/0100005/09307	VS Föhrenwald, Sofa	31.08.2021	8,5	10,0	1.160,27	0,00	0,00	0,00	122,13	1.038,14
4/0110001/00001	Vogl, Schmutzmatte Achat, VS Barwitzius	28.05.2019	1,0	5,0	283,55	0,00	0,00	0,00	141,78	141,77
4/0110002/05192	Klasseneinrichtung VS Rudolf Wehrl	08.10.2009	0,0	10,0	0,00	0,00	0,00	0,00	0,00	0,00
4/0110002/05508	Sanz Div. Material VS Barwitzius	10.11.2009	0,0	10,0	0,00	0,00	0,00	0,00	0,00	0,00
4/0110002/05509	Buls Div. Material Div. Dienststellen	16.12.2009	0,0	10,0	0,00	0,00	0,00	0,00	0,00	0,00
4/0110002/05510	Sprungkästen VS Ungarviertel	16.12.2009	0,0	10,0	0,00	0,00	0,00	0,00	0,00	0,00

Ansatz	MVAG	Bezeichnung	Inbetrieb-	RND	ND	Buchwert	Zugänge/	Abgänge/	Wertaufholung+/	Abschreibung	Buchwert
	Konto		nahme			31.12.2021	+ Umbuchungen -	-	Wertminderung-		31.12.2022
4/0110002/05512		1 Schultafel VS Otto Glöckel	23.12.2009	0,0	10,0	0,00	0,00	0,00	0,00	0,00	0,00
4/0110002/05553		Teppich VS Baumkirchnerring	29.12.2009	0,0	10,0	0,00	0,00	0,00	0,00	0,00	0,00
4/0110002/05554		Drehstühle Volksschulen	31.12.2009	0,0	10,0	0,00	0,00	0,00	0,00	0,00	0,00
4/0110002/05556		Klasseneinrichtung VS Ungarviertel	25.03.2009	0,0	10,0	0,00	0,00	0,00	0,00	0,00	0,00
4/0110002/05869		Direktionseinrichtung	03.09.2010	0,0	10,0	0,00	0,00	0,00	0,00	0,00	0,00
4/0110002/05871		Klasseneinrichtung VS Ungarviertel	26.08.2010	0,0	10,0	0,00	0,00	0,00	0,00	0,00	0,00
4/0110002/05872		Waschstraße VS Baumkirchnerring	17.09.2010	0,0	10,0	0,00	0,00	0,00	0,00	0,00	0,00
4/0110002/05952		Drehsessel	06.06.2011	0,0	10,0	0,00	0,00	0,00	0,00	0,00	0,00
4/0110002/05953		Drehstuhl	23.12.2011	0,0	10,0	0,00	0,00	0,00	0,00	0,00	0,00
4/0110002/05955		Tafel VS Josefstadt	17.05.2011	0,0	10,0	0,00	0,00	0,00	0,00	0,00	0,00
4/0110002/05956		Matten und Mattenwagen VS Pestalozzi	16.12.2009	0,0	10,0	0,00	0,00	0,00	0,00	0,00	0,00
4/0110002/05958		Einrichtung VS Baumkirchnerring	17.05.2011	0,0	10,0	0,00	0,00	0,00	0,00	0,00	0,00
4/0110002/05959		Einrichtung VS Rudolf Wehr	17.05.2011	0,0	10,0	0,00	0,00	0,00	0,00	0,00	0,00
4/0110002/05960		Kühlschrank VS Herzog Leopold-Straße	19.05.2011	0,0	10,0	0,00	0,00	0,00	0,00	0,00	0,00
4/0110002/05962		Leitern	12.12.2011	0,0	10,0	0,00	0,00	0,00	0,00	0,00	0,00
4/0110002/05963		Schrankv. VS Josefstadt	28.12.2011	0,0	10,0	0,00	0,00	0,00	0,00	0,00	0,00
4/0110002/06015		Spielwaren VS Pestalozzi	31.12.2012	0,0	10,0	20,25	0,00	0,00	0,00	20,25	0,00
4/0110002/06016		Regal	27.12.2012	0,0	10,0	34,19	0,00	0,00	0,00	34,19	0,00
4/0110002/06018		Leitern VS Baumkirchnerring	08.03.2012	0,0	10,0	0,00	0,00	0,00	0,00	0,00	0,00
4/0110002/06019		Industrieg. VS Herzog Leopold-Straße	16.03.2012	0,0	10,0	0,00	0,00	0,00	0,00	0,00	0,00
4/0110002/06020		Geräteschr. VS Rudolf Wehr	17.04.2012	0,0	10,0	0,00	0,00	0,00	0,00	0,00	0,00
4/0110002/06021		Kasten und Matten VS Otto Glöckel	17.04.2012	0,0	10,0	0,00	0,00	0,00	0,00	0,00	0,00
4/0110002/06022		Leitern VS Barwitzius	23.04.2012	0,0	10,0	0,00	0,00	0,00	0,00	0,00	0,00
4/0110002/06023		TV-Wagen VS Baumkirchnerring	23.04.2012	0,0	10,0	0,00	0,00	0,00	0,00	0,00	0,00
4/0110002/06024		Turnbank VS Ungarviertel	25.04.2012	0,0	10,0	0,00	0,00	0,00	0,00	0,00	0,00
4/0110002/06025		Einrichtung VS Ungarviertel	16.05.2012	0,0	10,0	0,00	0,00	0,00	0,00	0,00	0,00
4/0110002/06026		Einrichtung VS Baumkirchnerring	16.05.2012	0,0	10,0	0,00	0,00	0,00	0,00	0,00	0,00
4/0110002/06029		Einrichtung VS Otto Glöckel	16.05.2012	0,0	10,0	0,00	0,00	0,00	0,00	0,00	0,00
4/0110002/06030		Leiter VS Pestalozzi	23.08.2012	0,0	10,0	37,31	0,00	0,00	0,00	37,31	0,00
4/0110002/06031		Waschmaschine VS Pestalozzi	13.12.2012	0,0	10,0	32,90	0,00	0,00	0,00	32,90	0,00
4/0110002/06032		Tore VS Pestalozzi	20.12.2012	0,0	10,0	92,05	0,00	0,00	0,00	92,05	0,00
4/0110002/06100		Kanzleieinrichtung	09.04.2013	0,0	10,0	545,54	0,00	0,00	0,00	545,54	0,00
4/0110002/06102		Waschmaschine VS Barwitzius	04.03.2013	0,0	10,0	56,30	0,00	0,00	0,00	56,30	0,00
4/0110002/06103		Waschmaschine VS Ungarviertel	22.04.2013	0,0	10,0	59,98	0,00	0,00	0,00	59,98	0,00
4/0110002/06104		Klasseneinrichtung VS Pestalozzi	25.04.2013	0,0	10,0	304,14	0,00	0,00	0,00	304,14	0,00
4/0110002/06105		Klasseneinrichtung VS Otto Glöckel	25.04.2013	0,0	10,0	488,42	0,00	0,00	0,00	488,42	0,00
4/0110002/06106		Bohrmaschine VS Herzog Leopold-Straße	04.10.2013	0,5	10,0	68,95	0,00	0,00	0,00	45,97	22,98
4/0110002/06170		Vorhänge	13.10.2014	1,5	10,0	542,46	0,00	0,00	0,00	216,98	325,48
4/0110002/06176		Kästen	18.03.2014	1,0	10,0	290,87	0,00	0,00	0,00	145,44	145,43

Ansatz MVAG Konto	Bezeichnung	Inbetrieb- nahme	RND	ND	Buchwert 31.12.2021	Zugänge/ + Umbuchungen	Abgänge/ -	Wertaufholung+/ Wertminderung-	Abschreibung	Buchwert 31.12.2022
4/0110002/06177	Reinigungsmaterial	09.04.2014	1,0	10,0	296,29	0,00	0,00	0,00	148,15	148,14
4/0110002/06178	Fahrradständer	30.06.2014	1,5	10,0	283,11	0,00	0,00	0,00	113,24	169,87
4/0110002/06179	Stühle Konf. VS Pestalozzi	16.07.2014	1,5	10,0	369,09	0,00	0,00	0,00	147,64	221,45
4/0110002/06180	Smovey-School VS Herzog Leopold-Straße	16.07.2014	1,5	10,0	625,00	0,00	0,00	0,00	250,00	375,00
4/0110002/06181	Küche VS Baumkirchnerring	23.07.2014	1,5	10,0	875,00	0,00	0,00	0,00	350,00	525,00
4/0110002/06182	Waschmaschine VS Baumkirchnerring	27.08.2014	1,5	10,0	169,00	0,00	0,00	0,00	67,60	101,40
4/0110002/06184	Vorhänge und Teppiche VS Rudolf Wehrl	05.11.2014	1,5	10,0	542,46	0,00	325,48	0,00	216,98	0,00
4/0110002/06383	Projektor VS Barwitzius	31.12.2015	2,5	10,0	2.275,00	0,00	0,00	0,00	650,00	1.625,00
4/0110002/06384	Drehstuhl	09.11.2015	2,5	10,0	174,20	0,00	0,00	0,00	49,77	124,43
4/0110002/06390	Mobilzaunelement VS Pestalozzi	27.02.2015	2,0	10,0	164,88	0,00	109,92	0,00	54,96	0,00
4/0110002/06391	Handballt. VS Ungarviertel	17.03.2015	2,0	10,0	655,63	0,00	0,00	0,00	218,54	437,09
4/0110002/06392	Flügeltafel VS Ungarviertel	08.05.2015	2,0	10,0	456,12	0,00	0,00	0,00	152,04	304,08
4/0110002/06394	Vorhänge VS Josefstadt	27.07.2015	2,5	10,0	622,99	0,00	0,00	0,00	178,00	444,99
4/0110002/06395	Einrichtung VS Ungarviertel	28.08.2015	2,5	10,0	2.523,26	0,00	0,00	0,00	720,93	1.802,33
4/0110002/06397	Geräteh. VS Pestalozzi	31.12.2015	2,5	10,0	650,63	0,00	0,00	0,00	185,89	464,74
4/0110002/06398	Ballfangw. VS Rudolf Wehrl	31.12.2015	2,5	10,0	3.917,60	0,00	0,00	0,00	1.119,31	2.798,29
4/0110002/06462	Streugutbehälter+Asper	22.01.2003	0,0	10,0	0,00	0,00	0,00	0,00	0,00	0,00
4/0110002/06463	Putzmittelkasten	18.03.2003	0,0	10,0	0,00	0,00	0,00	0,00	0,00	0,00
4/0110002/06464	Trocken+Nasssauger	11.04.2003	0,0	10,0	0,00	0,00	0,00	0,00	0,00	0,00
4/0110002/06466	Sauger	14.04.2003	0,0	10,0	0,00	0,00	0,00	0,00	0,00	0,00
4/0110002/06469	Gerätehaus	28.05.2003	0,0	10,0	0,00	0,00	0,00	0,00	0,00	0,00
4/0110002/06471	Lehrertisch+Sessel	27.08.2003	0,0	10,0	0,00	0,00	0,00	0,00	0,00	0,00
4/0110002/06472	Klapptafel	19.09.2003	0,0	10,0	0,00	0,00	0,00	0,00	0,00	0,00
4/0110002/06474	Einrichtg.	23.09.2003	0,0	10,0	0,00	0,00	0,00	0,00	0,00	0,00
4/0110002/06476	Thermoports	16.10.2003	0,0	10,0	0,00	0,00	0,00	0,00	0,00	0,00
4/0110002/06478	Thermoports	15.10.2003	0,0	10,0	0,00	0,00	0,00	0,00	0,00	0,00
4/0110002/06481	EDV-Einrichtung	31.12.2003	0,0	10,0	0,00	0,00	0,00	0,00	0,00	0,00
4/0110002/06482	Einrichtung Konferenzraum	31.12.2003	0,0	10,0	0,00	0,00	0,00	0,00	0,00	0,00
4/0110002/06557	Combigerät VS Musik	02.12.2004	0,0	10,0	0,00	0,00	0,00	0,00	0,00	0,00
4/0110002/06565	Austom.Wasserenthärter	19.03.2004	0,0	10,0	0,00	0,00	0,00	0,00	0,00	0,00
4/0110002/06566	Einbau-Mulde+Dunstabzug	15.04.2004	0,0	10,0	0,00	0,00	0,00	0,00	0,00	0,00
4/0110002/06567	Vorhänge	03.05.2004	0,0	10,0	0,00	0,00	0,00	0,00	0,00	0,00
4/0110002/06568	Flügeltafel	21.05.2004	0,0	10,0	0,00	0,00	0,00	0,00	0,00	0,00
4/0110002/06569	Schülertische+Sessel	13.08.2004	0,0	10,0	0,00	0,00	0,00	0,00	0,00	0,00
4/0110002/06570	div.Einrichtungsgegenstände	01.09.2004	0,0	10,0	0,00	0,00	0,00	0,00	0,00	0,00
4/0110002/06572	Schulmöbel VS Musik	29.10.2004	0,0	10,0	0,00	0,00	0,00	0,00	0,00	0,00
4/0110002/06573	div.Material SHS	17.11.2004	0,0	10,0	0,00	0,00	0,00	0,00	0,00	0,00
4/0110002/06574	Fernsehschrank VS Rudolf Wehrl	16.12.2004	0,0	10,0	0,00	0,00	0,00	0,00	0,00	0,00
4/0110002/06575	Schulmöbel VS Rudolf Wehrl	16.12.2004	0,0	10,0	0,00	0,00	0,00	0,00	0,00	0,00

Ansatz MVAG Konto	Bezeichnung	Inbetrieb- nahme	RND	ND	Buchwert 31.12.2021	Zugänge/ + Umbuchungen -	Abgänge/ -	Wertaufholung+/ Wertminderung-	Abschreibung	Buchwert 31.12.2022
4/0110002/06577	Schulmöbel VS Otto Glöckel	16.12.2004	10,0	10,0	0,00	0,00	0,00	0,00	0,00	0,00
4/0110002/06581	Thermoports VS Barwitzius	31.12.2004	0,0	10,0	0,00	0,00	0,00	0,00	0,00	0,00
4/0110002/06685	div.Material div.Schulen,KG u.Dst	08.02.2006	0,0	10,0	0,00	0,00	0,00	0,00	0,00	0,00
4/0110002/06686	Gartenhaus Parkschule	21.03.2006	0,0	10,0	0,00	0,00	0,00	0,00	0,00	0,00
4/0110002/06689	Garderoben VS Musik	31.12.2006	0,0	10,0	0,00	0,00	0,00	0,00	0,00	0,00
4/0110002/06743	Pylonen-Tafel VS Musik	31.05.2007	0,0	10,0	0,00	0,00	0,00	0,00	0,00	0,00
4/0110002/06744	Absturzsch. div. Schulen	26.06.2007	0,0	10,0	0,00	0,00	0,00	0,00	0,00	0,00
4/0110002/06745	div. Mat. div. Schulen	19.10.2007	0,0	10,0	0,00	0,00	0,00	0,00	0,00	0,00
4/0110002/06747	div. Material	05.12.2007	0,0	10,0	0,00	0,00	0,00	0,00	0,00	0,00
4/0110002/06748	Weichbodenmatte VS Ungarviertel	21.12.2007	0,0	10,0	0,00	0,00	0,00	0,00	0,00	0,00
4/0110002/06761	Bewässerungsw. NMS Sport	06.06.2007	0,0	10,0	0,00	0,00	0,00	0,00	0,00	0,00
4/0110002/06806	Fußabstreifer VS Baumkirchnerring	15.04.2008	0,0	10,0	0,00	0,00	0,00	0,00	0,00	0,00
4/0110002/06807	Entkalkungssystem VS Musik	04.06.2008	0,0	10,0	0,00	0,00	0,00	0,00	0,00	0,00
4/0110002/06809	Gläserpüler VS Baumkirchnerring	20.08.2008	0,0	10,0	0,00	0,00	0,00	0,00	0,00	0,00
4/0110002/06811	Blindencomputer VS Baumkirchnerring	20.08.2008	0,0	10,0	0,00	0,00	0,00	0,00	0,00	0,00
4/0110002/06812	Einzeltsche VS Baumkirchnerring	12.09.2008	0,0	10,0	0,00	0,00	0,00	0,00	0,00	0,00
4/0110002/06813	Blindencomputer NMS Europa	17.09.2008	0,0	10,0	0,00	0,00	0,00	0,00	0,00	0,00
4/0110002/06814	Blindencomputer VS Baumkirchnerring	17.09.2008	0,0	10,0	0,00	0,00	0,00	0,00	0,00	0,00
4/0110002/06816	Brailleschreibm. VS Baumkirchnerring	24.09.2008	0,0	10,0	0,00	0,00	0,00	0,00	0,00	0,00
4/0110002/06817	Waschmaschine VS Barwitzius	09.12.2008	0,0	10,0	0,00	0,00	0,00	0,00	0,00	0,00
4/0110002/06818	Jalousien VS Musik	31.12.2008	0,0	10,0	0,00	0,00	0,00	0,00	0,00	0,00
4/0110002/06878	Waschmaschinen	14.05.2003	0,0	10,0	0,00	0,00	0,00	0,00	0,00	0,00
4/0110002/06985	Lernteppich VS Musik	26.04.2016	3,0	10,0	204,00	0,00	0,00	0,00	51,00	153,00
4/0110002/06986	Beamer VS Josefstadt	28.12.2016	3,5	10,0	462,83	0,00	0,00	0,00	102,85	359,98
4/0110002/06988	Waschmaschine VS Rudolf Wehrl	24.02.2016	3,0	10,0	254,79	0,00	0,00	0,00	63,70	191,09
4/0110002/06989	Ballfangw. VS Baumkirchnerring	20.07.2016	3,5	10,0	3.653,60	0,00	0,00	0,00	811,91	2.841,69
4/0110002/06990	Sonnenschirm VS Rudolf Wehrl	24.08.2016	3,5	10,0	567,00	0,00	0,00	0,00	126,00	441,00
4/0110002/07667	Flügeltafel VS Otto Glöckel	19.01.2017	4,0	10,0	548,27	0,00	0,00	0,00	109,65	438,62
4/0110002/07670	Vorhänge VS Baumkirchnerring	30.01.2017	4,0	10,0	300,00	0,00	0,00	0,00	60,00	240,00
4/0110002/07672	Waschmaschine VS Josefstadt	15.07.2009	0,0	10,0	0,00	0,00	0,00	0,00	0,00	0,00
4/0110002/07691	Activ Board VS Bgm. Barwitzius	13.06.2017	4,0	10,0	1.800,00	0,00	0,00	0,00	360,00	1.440,00
4/0110002/07698	Weiss Schildherstellung VS Rudolf Scheicher	04.08.2017	4,5	10,0	1.934,53	0,00	0,00	0,00	351,73	1.582,80
4/0110002/07702	Kästen VS Rudolf Scheicher	07.08.2017	4,5	10,0	2.640,60	0,00	0,00	0,00	480,11	2.160,49
4/0110002/07709	Fassadenbeschriftung VS Otto Glöckel	18.09.2017	4,5	10,0	2.735,63	0,00	0,00	0,00	497,39	2.238,24
4/0110002/07710	Industriegeschirrspüler VS Pestalozzi	18.09.2017	4,5	10,0	2.624,82	0,00	0,00	0,00	477,24	2.147,58
4/0110002/07715	Küchenblock Hort Pestalozzi	19.10.2017	4,5	10,0	1.045,00	0,00	0,00	0,00	190,00	855,00
4/0110002/07723	Waschmaschine VS Barwitzius	14.11.2017	4,5	10,0	277,20	0,00	0,00	0,00	50,40	226,80
4/0110002/07725	Geschirrspüler VS Otto Glöckel	14.12.2017	4,5	10,0	2.624,82	0,00	0,00	0,00	477,24	2.147,58
4/0110002/07728	Beamer VS Pestalozzi	19.12.2017	4,5	10,0	349,73	0,00	0,00	0,00	63,59	286,14

Ansatz MVAG Konto	Bezeichnung	Inbetrieb- nahme	RND	ND	Buchwert 31.12.2021	Zugänge/ + Umbuchungen -	Abgänge/	Wertaufholung+/ Wertminderung-	Abschreibung	Buchwert 31.12.2022
4/0110002/07734	Experimentierwagen VS Baumkirchnerring	31.12.2017	4,5	10,0	339,15	0,00	0,00	0,00	61,66	277,49
4/0110002/08462	FP-Consulting, Sophos UTM 110 Volksschulen	20.08.2013	0,5	10,0	2.713,24	0,00	0,00	0,00	1.808,83	904,41
4/0110002/08463	Tekaef-NAS Syn.Disk St. Volksschulen	03.09.2013	0,5	10,0	496,94	0,00	0,00	0,00	331,29	165,65
4/0110002/08464	Tekaef-NAS Syn.Disk St. Volksschulen	03.09.2013	0,5	10,0	1.043,37	0,00	0,00	0,00	695,58	347,79
4/0110002/08465	Software ReUse, Windows Volksschulen	11.09.2013	0,5	10,0	2.401,33	0,00	0,00	0,00	1.600,89	800,44
4/0110002/08466	Stadler EDV, Lan School-Edu St Volksschulen	25.10.2013	0,5	10,0	570,00	0,00	0,00	0,00	380,00	190,00
4/0110002/08467	Ulbel&Freidorfer, Samsung LED Volksschulen	31.12.2013	0,5	10,0	950,69	0,00	0,00	0,00	633,79	316,90
4/0110002/08468	ACP,MS-Office Standard 2013	11.04.2014	1,0	10,0	2.569,53	0,00	0,00	0,00	1.284,77	1.284,76
4/0110002/08469	Cancom, Lenovo think Center Volksschulen	16.04.2014	1,0	10,0	20.536,06	0,00	0,00	0,00	10.268,03	10.268,03
4/0110002/08470	SPP Adapterkabeln Volksschulen	02.05.2014	1,0	10,0	620,85	0,00	0,00	0,00	310,43	310,42
4/0110002/08471	Ulbel&Freidorfer, Samsung LED Volksschulen	26.05.2014	1,0	10,0	395,97	0,00	0,00	0,00	197,99	197,98
4/0110002/08472	ACP, MS WinServCAL Volksschulen	09.10.2014	1,5	10,0	715,11	0,00	0,00	0,00	286,04	429,07
4/0110002/08473	Sport Thieme, Flügelschrank Volksschulen	08.09.2014	1,5	10,0	230,44	0,00	0,00	0,00	92,18	138,26
4/0110002/08474	Mobilien 1998	15.12.1998	0,0	10,0	0,00	0,00	0,00	0,00	0,00	0,00
4/0110002/08477	2 Klasseneinrichtungen VS Otto Glöckel	22.09.2016	3,5	10,0	8.692,36	0,00	0,00	0,00	1.931,64	6.760,72
4/0110002/08484	Betzold, Schränke VS Barwitzius	16.09.2014	1,5	10,0	363,11	0,00	0,00	0,00	145,24	217,87
4/0110002/08485	P.Max, Regale f. Tagesheim VS Barwitzius	16.09.2014	1,5	10,0	154,18	0,00	0,00	0,00	61,67	92,51
4/0110002/08486	Steiner, Schränke Volksschulen	25.09.2014	1,5	10,0	885,75	0,00	0,00	0,00	354,30	531,45
4/0110002/08487	Whiteboard KG, Tafeln Tagesheim VS Baumkirchnerring	26.09.2014	1,5	10,0	489,66	0,00	0,00	0,00	195,86	293,80
4/0110002/08488	All you need online, Beamer Volksschule	02.10.2014	1,5	10,0	112,50	0,00	0,00	0,00	45,00	67,50
4/0110002/08489	Steiner, Einrichtungsgegenstände Volksschule	02.10.2014	1,5	10,0	466,11	0,00	0,00	0,00	186,44	279,67
4/0110002/08490	Blümel, Industriegeschirrspüler Volksschule	14.10.2014	1,5	10,0	1.132,20	0,00	0,00	0,00	452,88	679,32
4/0110002/08491	P.Max, Einrichtungsgegenstände Volksschulen	14.10.2014	1,5	10,0	342,15	0,00	0,00	0,00	136,86	205,29
4/0110002/08493	Cancom, EDV Material Volksschule	24.10.2014	1,5	10,0	472,50	0,00	0,00	0,00	189,00	283,50
4/0110002/08494	Betzold, Regale Volksschule	24.10.2014	1,5	10,0	773,24	0,00	0,00	0,00	309,30	463,94
4/0110002/08495	Winkler, Brennofen Volksschule	04.11.2014	1,5	10,0	1.171,30	0,00	0,00	0,00	468,52	702,78
4/0110002/08496	Conen, Einrichtung VS Ungarviertel	28.11.2014	1,5	10,0	4.580,10	0,00	0,00	0,00	1.832,04	2.748,06
4/0110002/08497	Conen, Einrichtung VS Rudolf Wehrl	28.11.2014	1,5	10,0	3.532,05	0,00	0,00	0,00	1.412,82	2.119,23
4/0110002/08501	Conen, Einrichtung VS Baumkirchnerring	28.11.2014	1,5	10,0	4.698,00	0,00	0,00	0,00	1.879,20	2.818,80
4/0110002/08502	Leiner, Vorhänge Volksschule	31.12.2014	1,5	10,0	117,24	0,00	0,00	0,00	46,90	70,34
4/0110002/08503	Leiner, Vorhänge Volksschulen	31.12.2014	1,5	10,0	367,24	0,00	0,00	0,00	146,90	220,34
4/0110002/08505	Zarski, Vorhänge VS Baumkirchnerring	31.12.2014	1,5	10,0	805,00	0,00	0,00	0,00	322,00	483,00
4/0110002/08507	Leiner, Vorhänge VS Rudolf Wehrl	04.02.2015	2,0	10,0	612,31	0,00	0,00	0,00	204,10	408,21
4/0110002/08508	Conen, Einrichtungsgegenstände Volksschule	27.03.2015	2,0	10,0	3.785,58	0,00	0,00	0,00	1.261,86	2.523,72
4/0110002/08509	IHP, Tischfussballtische Volksschulen	03.04.2015	2,0	10,0	393,00	0,00	0,00	0,00	131,00	262,00
4/0110002/08514	Conen, Einrichtungsgegenstände Volksschulen	29.04.2015	2,0	10,0	1.312,96	0,00	0,00	0,00	437,65	875,31
4/0110002/08515	Agropac, Außenspielgeräte Volksschulen	11.05.2015	2,0	10,0	10.773,36	0,00	0,00	0,00	3.591,12	7.182,24
4/0110002/08516	Zarski, Vorhänge Volksschulen	11.05.2015	2,0	10,0	727,93	0,00	0,00	0,00	242,64	485,29
4/0110002/08517	Agropac, Außenspielgeräte VS Baumkirchnerring, Tageshe	11.05.2015	2,0	10,0	11.417,04	0,00	0,00	0,00	3.805,68	7.611,36

Ansatz	MVAG	Bezeichnung	Inbetrieb-	RND	ND	Buchwert	Zugänge/	Abgänge/	Wertaufholung+/	Abschreibung	Buchwert
	Konto		nahme			31.12.2021	+ Umbuchungen -	-	Wertminderung-		31.12.2022
4/0110002/08518		Schorn, Kochinsel VS Rudolf Wehrl, Tagesheim	13.05.2015	2,0	10,0	524,62	0,00	0,00	0,00	174,87	349,75
4/0110002/08519		Herzog, Gartenhaus VS Baumkirchnerring, Tagesheim	13.05.2015	2,0	10,0	744,40	0,00	0,00	0,00	248,13	496,27
4/0110002/08520		Pasterer, Kühlschranks VS Rudolf Wehrl, Tagesheim	13.05.2015	2,0	10,0	241,02	0,00	0,00	0,00	80,34	160,68
4/0110002/08521		Wehrfritz, Kicker VS Ungarviertel, Tagesheim	13.05.2015	2,0	10,0	402,49	0,00	0,00	0,00	134,16	268,33
4/0110002/08524		Thomann, Material VS Baumkirchnerring, Tagesheim	13.05.2015	2,0	10,0	329,03	0,00	0,00	0,00	109,68	219,35
4/0110002/08525		Herzog, Gartenhaus VS Ungarviertel, Tagesheim	13.05.2015	2,0	10,0	744,40	0,00	0,00	0,00	248,13	496,27
4/0110002/08526		Herzog, 1 Gartenhaus VS Rudolf Wehrl, Tagesheim	26.05.2015	2,0	10,0	744,40	0,00	0,00	0,00	248,13	496,27
4/0110002/08527		Wehrfritz, Bühnenelement VS Baumkirchnerring	26.06.2015	2,0	10,0	2.751,55	0,00	0,00	0,00	917,18	1.834,37
4/0110002/08528		Lutz, Vorhänge VS Baumkirchnerring, Tagesheim	26.06.2015	2,0	10,0	523,51	0,00	0,00	0,00	174,50	349,01
4/0110002/08530		Agropac, Außenspielgeräte VS Barwitzius, Tagesheim	26.06.2015	2,0	10,0	4.573,08	0,00	0,00	0,00	1.524,36	3.048,72
4/0110002/08531		Agropac, Außenspielgeräte VS Barwitzius, Tagesheim	29.06.2015	2,0	10,0	4.036,68	0,00	0,00	0,00	1.345,56	2.691,12
4/0110002/08533		Mercateo, Magnetb. VS Barwitzius, Tagesheim	09.07.2015	2,5	10,0	245,33	0,00	0,00	0,00	70,09	175,24
4/0110002/08535		Betzold, Spielt. VS Barwitzius, Tagesheim	09.07.2015	2,5	10,0	220,15	0,00	0,00	0,00	62,90	157,25
4/0110002/08536		Agropac, Spielg. VS Rudolf Wehrl, Tagesheim	09.07.2015	2,5	10,0	4.958,10	0,00	0,00	0,00	1.416,60	3.541,50
4/0110002/08537		Agropac, Spielg. VS Baumkirchnerring	09.07.2015	2,5	10,0	14.261,47	0,00	0,00	0,00	4.074,71	10.186,76
4/0110002/08538		Agropac, Spielg. VS Baumkirchnerring, Tagesheim	09.07.2015	2,5	10,0	9.346,68	0,00	0,00	0,00	2.670,48	6.676,20
4/0110002/08539		Agropac, Spielg. VS Unarviertel, Tagesheim	09.07.2015	2,5	10,0	4.088,28	0,00	0,00	0,00	1.168,08	2.920,20
4/0110002/08540		Kübl & Bind, Sportg. VS Baumkirchnerring, Tagesheim	10.07.2015	2,5	10,0	1.421,70	0,00	0,00	0,00	406,20	1.015,50
4/0110002/08541		Fuchs, Geräteh. VS Baumkirchnerring	13.07.2015	2,5	10,0	4.401,22	0,00	0,00	0,00	1.257,49	3.143,73
4/0110002/08542		Pergola VS Ungarviertel, Tagesheim	13.07.2015	2,5	10,0	2.857,79	0,00	0,00	0,00	816,51	2.041,28
4/0110002/08545		Agropac, Ballf. VS Rudolf Wehrl	13.07.2015	2,5	10,0	3.111,36	0,00	0,00	0,00	888,96	2.222,40
4/0110002/08546		Agropac, Kleinf. VS Rudolf Wehrl	13.07.2015	2,5	10,0	2.634,24	0,00	0,00	0,00	752,64	1.881,60
4/0110002/08547		Schmiderer&Schendl, Einrichtung VS Barwitzius, Tagesheim	13.07.2015	2,5	10,0	176,66	0,00	0,00	0,00	50,47	126,19
4/0110002/08548		Area, Tischt. VS Barwitzius, Tagesheim	13.07.2015	2,5	10,0	541,80	0,00	0,00	0,00	154,80	387,00
4/0110002/08549		Gemdat, Smartboard VS Ungarviertel, Tagesheim	16.07.2015	2,5	10,0	1.689,24	0,00	0,00	0,00	482,64	1.206,60
4/0110002/08550		Agropac, Abd. VS Baumkirchnerring, Tagesheim	16.07.2015	2,5	10,0	2.771,58	0,00	0,00	0,00	791,88	1.979,70
4/0110002/08551		Swiet, Ballfangwand VS Barwitzius, Tagesheim	24.08.2015	2,5	10,0	2.779,20	0,00	0,00	0,00	794,06	1.985,14
4/0110002/08552		Wehrfritz, Einrichtung VS Barwitzius, Tagesheim	08.09.2015	2,5	10,0	228,43	0,00	0,00	0,00	65,27	163,16
4/0110002/08553		Herzog, 2 Geräteh. VS Josefstadt, Tagesheim	08.09.2015	2,5	10,0	2.635,48	0,00	0,00	0,00	752,99	1.882,49
4/0110002/08554		Kromag, Spinde VS Baumkirchnerring, Tagesheim	29.09.2015	2,5	10,0	1.833,30	0,00	0,00	0,00	523,80	1.309,50
4/0110002/08555		Mayr, Sch. VS Josefstadt, Tagesheim	31.12.2015	2,5	10,0	10.720,71	0,00	0,00	0,00	3.063,06	7.657,65
4/0110002/08556		Mayr, Einrichtung VS Josefstadt, Tagesheim	10.03.2016	3,0	10,0	1.587,14	0,00	0,00	0,00	396,79	1.190,35
4/0110002/08557		Agropac, Außenspielgeräte VS Otto Glöckel, Tagesheim	11.03.2016	3,0	10,0	21.414,96	0,00	0,00	0,00	5.353,74	16.061,22
4/0110002/08558		Agropac, Vogelnechtsch. VS Otto Glöckel	12.04.2016	3,0	10,0	2.796,06	0,00	0,00	0,00	699,02	2.097,04
4/0110002/08559		Agropac, Außenspielgeräte VS Josefstadt, Tagesheim	14.04.2016	3,0	10,0	32.268,02	0,00	0,00	0,00	8.067,01	24.201,01
4/0110002/08560		Sanz, 3 Stk. Stufenleiter VS Josefstadt, Tagesheim	09.06.2016	3,0	10,0	254,30	0,00	0,00	0,00	63,58	190,72
4/0110002/08561		Agropac, Ballfangwand VS Josefstadt, Tagesheim	08.08.2016	3,5	10,0	2.381,40	0,00	0,00	0,00	529,20	1.852,20
4/0110002/08562		Mayr, Einrichtung VS Otto Glöckel, Tagesheim	30.08.2016	3,5	10,0	10.455,79	0,00	0,00	0,00	2.323,51	8.132,28
4/0110002/08563		Schiebetürenschranks VS Otto Glöckel	25.11.2016	3,5	10,0	508,58	0,00	0,00	0,00	113,02	395,56

Ansatz MVAG Konto	Bezeichnung	Inbetrieb- nahme	RND	ND	Buchwert 31.12.2021	Zugänge/ + Umbuchungen -	Abgänge/	Wertaufholung+/ Wertminderung-	Abschreibung	Buchwert 31.12.2022
4/0110002/08734	Schmiderer&Schendl, Einrichtung Tagesheim VS Barv	08.09.2015	2,5	10,0	176,66	0,00	0,00	0,00	50,47	126,19
4/0110002/08918	Einbaukühlschrank 2018 VS Herzog Leopold-Straße	01.02.2018	5,0	10,0	375,63	0,00	0,00	0,00	62,61	313,02
4/0110002/08919	Kühlschrank Elektra 2018 VS Otto Glöckel	09.02.2018	5,0	10,0	325,44	0,00	0,00	0,00	54,24	271,20
4/0110002/08920	1 Ballschrank 2018 VS Otto Glöckel	28.02.2018	5,0	10,0	407,41	0,00	0,00	0,00	67,90	339,51
4/0110002/08921	Geschirrspüler 2018 VS Josefstadt	26.03.2018	5,0	10,0	2.613,89	0,00	0,00	0,00	435,65	2.178,24
4/0110002/08923	Ersatzteile Schülersessel 2018 VS Pestalozzi	08.05.2018	5,0	10,0	2.229,26	0,00	0,00	0,00	371,54	1.857,72
4/0110002/08924	Schiebetüren 2018 VS Baumkirchnerring	30.08.2018	5,5	10,0	665,47	0,00	0,00	0,00	102,38	563,09
4/0110002/08925	Wandverkleidung 2018 VS Rudolf Wehrl	30.11.2018	5,5	10,0	15.289,87	0,00	0,00	0,00	2.352,29	12.937,58
4/0110002/08926	Klasseneinrichtung 2018 VS Rudolf Scheicher	18.12.2018	5,5	10,0	3.295,09	0,00	0,00	0,00	506,94	2.788,15
4/0110002/09003	Mayr, Klasseneinrichtung 2018 TH VS Herzog Leopold-Str	06.09.2018	5,5	10,0	9.738,61	0,00	0,00	0,00	1.498,25	8.240,36
4/0110002/09004	Mayr, Einrichtung Speisesaal 2018 TH VS Herzog Leopold-	18.12.2018	5,5	10,0	8.446,33	0,00	0,00	0,00	1.299,44	7.146,89
4/0110002/09005	Mayr, div. Einrichtung 2018 TH VS Herzog Leopold-Straße	18.12.2018	5,5	10,0	2.043,28	0,00	0,00	0,00	314,35	1.728,93
4/0110002/09097	Mayr Schulmöbel VS Otto Glöckel	10.10.2018	5,5	10,0	1.396,78	0,00	0,00	0,00	214,89	1.181,89
4/0110002/09330	Waschmaschine Constructa VS Otto Glöckel	27.03.2019	6,0	10,0	415,80	0,00	0,00	0,00	59,40	356,40
4/0110002/09332	Elektrogeräte f. Tagesheim VS Herzog Leopold Straße	08.02.2019	6,0	10,0	856,77	0,00	0,00	0,00	122,40	734,37
4/0110002/09333	Div. Material f. Tagesheim VS Herzog Leopold Straße	21.02.2019	6,0	10,0	1.785,68	0,00	0,00	0,00	255,10	1.530,58
4/0110002/09335	Drehstühle f. Tagesheim VS Herzog Leopold St	06.03.2019	6,0	10,0	724,91	0,00	0,00	0,00	103,56	621,35
4/0110002/09336	Div. Lehrmittel f. Tagesheim VS Herzog Leopold Straße	14.03.2019	6,0	10,0	6.462,22	0,00	0,00	0,00	923,17	5.539,05
4/0110002/09337	Geschirr f. Tagesheim VS Herzog Leopold Straße	27.03.2019	6,0	10,0	1.249,24	0,00	0,00	0,00	178,46	1.070,78
4/0110002/09360	Schmutzläufer Basalt	02.05.2019	6,0	10,0	427,38	0,00	0,00	0,00	61,05	366,33
4/0110002/09369	1 Stk. Transportwagen	24.06.2019	6,0	10,0	394,77	0,00	0,00	0,00	56,40	338,37
4/0110002/09371	2 Stk. Flügeltafeln	24.06.2019	6,0	10,0	1.810,02	0,00	0,00	0,00	258,57	1.551,45
4/0110002/09381	Klasseneinrichtung (26 Stühle & 13 Tische) von Fa. Mayr, \	03.09.2019	6,5	10,0	4.779,03	0,00	0,00	0,00	637,20	4.141,83
4/0110002/09387	1 Stk. Constructa Waschmaschine	08.10.2019	6,5	10,0	472,50	0,00	0,00	0,00	63,00	409,50
4/0110002/09388	Vorhänge, Gangfenster	08.10.2019	6,5	10,0	393,04	0,00	0,00	0,00	52,41	340,63
4/0110002/09398	Plaschkowitz, Kleinsprungkästen	25.11.2019	10,0	10,0	0,00	0,00	0,00	0,00	0,00	0,00
4/0110002/09399	14 Schülerstühle, Mayr Schulmöbel	25.11.2019	10,0	10,0	0,00	0,00	0,00	0,00	0,00	0,00
4/0110002/09402	Garderobenaufätze , VS Otto Glöckel	09.12.2019	6,5	10,0	4.445,46	0,00	0,00	0,00	592,73	3.852,73
4/0110002/09404	Klasseneinrichtung, VS Pestalozzi	10.12.2019	6,5	10,0	3.227,12	0,00	0,00	0,00	430,28	2.796,84
4/0110002/09405	Klasseneinrichtung, VS Baumkirchnerring	10.12.2019	6,5	10,0	4.344,77	0,00	0,00	0,00	579,30	3.765,47
4/0110002/09423	Pinnwände, Mayr	16.12.2019	10,0	10,0	0,00	0,00	0,00	0,00	0,00	0,00
4/0110002/09425	Turngeräte, Turka	16.12.2019	6,5	10,0	15.735,31	0,00	0,00	0,00	2.098,04	13.637,27
4/0110002/09426	Brandabschottung, SCE	16.12.2019	6,5	10,0	1.779,91	0,00	0,00	0,00	237,32	1.542,59
4/0110002/09427	E-Verteiler (Sonderanfertigung), Tischlerei Wegerer	16.12.2019	6,5	10,0	6.870,86	0,00	0,00	0,00	916,11	5.954,75
4/0110002/09429	Erstaussstattung	19.12.2019	6,5	10,0	4.650,75	0,00	0,00	0,00	620,10	4.030,65
4/0110002/09433	Schultafel	16.03.2020	7,0	10,0	1.034,30	0,00	0,00	0,00	129,29	905,01
4/0110002/09436	Pylonentafel weiß/grün 250x100cm	19.05.2020	7,0	10,0	1.238,40	0,00	0,00	0,00	154,80	1.083,60
4/0110002/09437	Furthner, Pylonentafel weiß/grün 250x100cm	19.05.2020	7,0	10,0	1.238,40	0,00	0,00	0,00	154,80	1.083,60
4/0110002/09441	3 Klasseneinrichtungen, Mayr Schulmöbel	10.07.2020	7,5	10,0	9.162,25	0,00	0,00	0,00	1.077,91	8.084,34

Ansatz MVAG Konto	Bezeichnung	Inbetrieb- nahme	RND	ND	Buchwert 31.12.2021	Zugänge/ + Umbuchungen	Abgänge/ -	Wertaufholung+/ Wertminderung-	Abschreibung	Buchwert 31.12.2022
4/0110002/09447	Klasseneinrichtung, Mayr Schulmöbel	29.09.2020	7,5	10,0	6.372,04	0,00	0,00	0,00	749,65	5.622,39
4/0110002/09449	35 Schülerstühle, Mayr Schulmöbel	29.09.2020	7,5	10,0	2.879,92	0,00	0,00	0,00	338,81	2.541,11
4/0110002/09459	4 Lehrertisch und -stühle, Mayr Schulmöbel	29.10.2020	7,5	10,0	2.566,23	0,00	0,00	0,00	301,91	2.264,32
4/0110002/09474	4 Stück Klassenschränke, Mayr Schulmöbel	07.01.2021	8,0	10,0	1.992,75	0,00	0,00	0,00	221,42	1.771,33
4/0110002/09485	Schaukasten	11.05.2021	8,0	10,0	3.046,84	0,00	0,00	0,00	338,54	2.708,30
4/0110002/09486	10 Stück Schiebetürschränke, Tagesheim VS Föhrenwald	31.05.2021	8,0	10,0	3.080,69	0,00	0,00	0,00	342,30	2.738,39
4/0110002/09487	Zubau VS Barwitzius, Grund-/Erstausstattung Einrichtung, I	02.08.2021	8,5	10,0	311.466,42	0,00	0,00	0,00	32.785,94	278.680,48
4/0110002/09494	VS Barwitzius, Office Discout, Glastafeln, Direktion	01.07.2021	8,5	10,0	1.060,20	0,00	0,00	0,00	111,60	948,60
4/0110002/09495	VS Barwitzius, Mayr Schulmöbel, Werkraum Erstausstattun	06.08.2021	8,5	10,0	3.570,10	0,00	0,00	0,00	375,80	3.194,30
4/0110002/09500	VS Barwitzius, xxxLutz, Jalousie	10.08.2021	8,5	10,0	1.305,30	0,00	0,00	0,00	137,40	1.167,90
4/0110002/09503	VS Pestalozzi, Fa. Hoferfenster, Vorhänge	30.07.2021	8,5	10,0	12.218,14	0,00	0,00	0,00	1.286,12	10.932,02
4/0110002/09504	VS Barwitzius, Schäfershop, Schaukasten	20.09.2021	8,5	10,0	992,83	0,00	0,00	0,00	104,51	888,32
4/0110002/09516	Beamerleinwände	03.12.2021	10,0	10,0	0,00	0,00	0,00	0,00	0,00	0,00
4/0110002/09521	Klasseneinrichtung VS Pestalozzi	22.12.2021	8,5	10,0	10.781,84	0,00	0,00	0,00	1.134,93	9.646,91
4/0110002/09523	Schaukasten 2022	04.03.2022	9,0	10,0	0,00	3.385,38	0,00	0,00	338,54	3.046,84
4/0110002/09543	Mayr Schulmöbel, VS Pestalozzi, 2 Klasseneinrichtungen	04.07.2022	9,5	10,0	0,00	9.819,26	0,00	0,00	490,96	9.328,30
4/0110002/09552	Mayr Schulmöbel, VS Otto Glöckel, Schülerfächerschrank	26.07.2022	9,5	10,0	0,00	3.756,58	0,00	0,00	187,83	3.568,75
4/0110002/09553	Mayr Schulmöbel, VS Ungarviertel, Klasseneinrichtung	26.07.2022	9,5	10,0	0,00	4.484,46	0,00	0,00	224,22	4.260,24
4/0110002/09558	Mayr Schulmöbel, VS Otto Glöckel, Klasseneinrichtung	28.07.2022	9,5	10,0	0,00	7.141,08	0,00	0,00	357,05	6.784,03
4/0130002/08212	Alarmierungsanlage 2019, VS & ASO Josefstadt	04.06.2019	6,0	10,0	3.751,12	0,00	0,00	0,00	535,87	3.215,25
4/0130002/08214	Alarmierungsanlage 2019	12.08.2019	6,5	10,0	8.128,54	0,00	0,00	0,00	1.083,81	7.044,73
4/0130002/08216	Evakuierungsstuhl & Zubehör	28.05.2021	8,0	10,0	1.257,12	0,00	0,00	0,00	139,68	1.117,44
4/0180001/09304	Triotronik, Netzwerk Schulen, VS Föhrenwald, Wi-Fi Acces	07.05.2019	3,0	7,0	458,98	0,00	0,00	0,00	114,75	344,23
4/0180001/09312	Sophos Security 2018 - Hardware Firewalls Volksschulen	23.01.2018	5,0	10,0	9.818,13	0,00	0,00	0,00	1.636,36	8.181,77
4/0180001/09319	Sophos RED - TB Otto Glöckel	29.10.2015	2,5	10,0	243,51	0,00	0,00	0,00	69,57	173,94
4/0180001/09324	HP Switch 24G+48G	16.08.2013	0,5	10,0	624,60	0,00	0,00	0,00	416,40	208,20
4/0180001/09328	Baramundi, 650 Clients alle Volksschulen, alle NMS-Schule	18.12.2019	3,5	7,0	4.667,15	0,00	0,00	0,00	1.037,14	3.630,01
4/0180001/09345	Horn, UbiQuit Switch 48-Port, Volksschulen, 12 Stk.	30.12.2020	4,5	7,0	9.612,18	0,00	0,00	0,00	1.747,67	7.864,51
4/0180001/09347	Triotronik, UAP-AC-HD-5, Access Point, VS Josefstadt	06.04.2022	6,0	7,0	0,00	1.476,76	0,00	0,00	210,97	1.265,79
4/0180001/09351	Horn, UbiQuit UniFi UAP-AC-HD - Drahtlose Basisstation, V	04.05.2022	6,0	7,0	0,00	2.987,75	0,00	0,00	426,82	2.560,93
4/0180001/09356	Tüv, Sophos Firewall Fullguard - Erneuerung, 8 Stk.	29.09.2022	6,5	7,0	0,00	8.361,60	0,00	0,00	597,26	7.764,34
4/0180001/09367	Sophos XGS126 Security Appliance, 8 Stk.	19.09.2022	6,5	7,0	0,00	7.611,00	0,00	0,00	543,64	7.067,36
4/0180002/07534	SPP, V7 RAM-Modul für Desktop PC 8 GB, Volksschulen, z	17.03.2021	8,0	10,0	7.773,84	0,00	0,00	0,00	863,76	6.910,08
4/0180002/07537	SPP, Ubiquiti UniFi Cloud Key, 6 Stk., Volksschulen	14.06.2021	10,0	10,0	0,00	0,00	0,00	0,00	0,00	0,00
4/0180003/09299	MP C2504EXSP Multifunction Product Ricoh Drucker	01.04.2019	0,0	4,0	554,56	0,00	0,00	0,00	554,56	0,00
4/0180003/09305	Cancom, ThinkCentre M920q Tiny i5-8500 8 GB Ram 256	19.06.2019	0,0	4,0	2.302,51	0,00	0,00	0,00	2.302,51	0,00
4/0180003/09309	1 Stk. Laptop, Tagesheim	24.06.2019	0,0	4,0	180,03	0,00	0,00	0,00	180,03	0,00
4/0180003/09310	VS Föhrenwald, Drucker, IM C3000A Colour Multifunction F	01.05.2019	0,0	4,0	688,44	0,00	0,00	0,00	688,44	0,00
4/0180003/09323	K-Printer, Kyocera Ecosys M6330CIDN, Musikvolksschule,	24.01.2020	4,0	4,0	0,00	0,00	0,00	0,00	0,00	0,00

Ansatz	MVAG	Bezeichnung	Inbetrieb-	RND	ND	Buchwert	Zugänge/	Abgänge/	Wertaufholung+/	Abschreibung	Buchwert
	Konto		nahme			31.12.2021	+ Umbuchungen -	-	Wertminderung-		31.12.2022
	4/0180003/09330	Drucker MP 2018 - VS Josefstadt - MP C3004EXSP Volksc	18.04.2018	5,0	10,0	2.112,48	0,00	0,00	0,00	352,08	1.760,40
	4/0180003/09331	Drucker Kyocera 2018 - VS Pestalozzi - Kyocera Ecosys P:	14.03.2018	5,0	10,0	472,32	0,00	393,60	0,00	78,72	0,00
	4/0180003/09335	Kyocera Drucker - Ecosys P3055DN, VS Barwitzius, Direkti	13.11.2017	4,5	10,0	220,03	0,00	180,02	0,00	40,01	0,00
	4/0180003/09339	PC Lenovo	04.09.2017	4,5	10,0	583,75	0,00	0,00	0,00	106,14	477,61
	4/0180003/09343	Dell E5570 - Kyocera Ecosys P3055DN - VS Barwitzius	22.06.2017	4,0	10,0	238,02	0,00	0,00	0,00	47,60	190,42
	4/0180003/09360	Lenovo T560 HighEnd i7-6600U	18.10.2016	3,5	10,0	426,31	0,00	0,00	0,00	94,74	331,57
	4/0180003/09415	Drucker Multifunktion 2018 VS Barwitzius	31.12.2018	5,5	10,0	1.808,91	0,00	0,00	0,00	278,29	1.530,62
	4/0180003/09430	Ricoh, VS Rudolf Wehrl, C2500A Colour Multifunction Prod	20.05.2020	1,0	4,0	2.131,80	0,00	0,00	0,00	1.065,90	1.065,90
	4/0180003/09434	ACP Tekaef, Beamer OPTOMA FullHD Auflösung 2 Stk., V	17.09.2020	1,5	4,0	2.373,00	0,00	0,00	0,00	949,20	1.423,80
	4/0180003/09435	Ricoh, IM C2500A Colour Multifunction Product, VS Pestalc	25.09.2020	1,5	4,0	1.968,72	0,00	0,00	0,00	787,49	1.181,23
	4/0180003/09441	ACP Tekaef, Beamer Optoma Full HD, Elmo TT-12-F Docu	13.11.2020	1,5	4,0	1.186,50	0,00	0,00	0,00	474,60	711,90
	4/0180003/09447	ACP Tekaef, VS Josefstadt, Beamer OTOMA EH416 DLP I	17.12.2020	1,5	4,0	661,50	0,00	0,00	0,00	264,60	396,90
	4/0180003/09448	ACP Tekaef, Musik VS, Beamer Optoma FullHD 1Stk., Doc	18.12.2020	1,5	4,0	1.186,50	0,00	0,00	0,00	474,60	711,90
	4/0180003/09459	SPP, Synology DS1621 10Stk., Kingston 16GB 10 Stk. Syr	01.04.2021	4,0	4,0	0,00	0,00	0,00	0,00	0,00	0,00
	4/0180003/09470	Triotronik, UAP-NANOHD, 95 Stk., Volksschulen	27.08.2021	4,0	4,0	0,00	0,00	0,00	0,00	0,00	0,00
	4/0180003/09484	Cancom, Lenovo Think Centre M70s, 32 Stk., VS Barwitziu	18.11.2021	2,5	4,0	13.679,91	0,00	0,00	0,00	3.908,55	9.771,36
	4/0180003/09508	ACP TechRent GmbH, HP P24h G4 24", 10 Stk.	30.08.2022	4,0	4,0	0,00	1.421,46	0,00	0,00	1.421,46	0,00
	4/0240001/09414	VS Barwitzius, Fa. Pasterer, Trockner und Spülmaschine	16.08.2021	8,5	10,0	1.098,44	0,00	0,00	0,00	115,63	982,81
	4/0240001/09432	Mayr Schulmöbel, VS Barwitzius, Interaktive Tafeln	25.11.2022	9,5	10,0	0,00	16.539,68	0,00	0,00	826,98	15.712,70
	4/0320001/06460	Digitalkamera	16.09.2003	0,0	6,0	0,00	0,00	0,00	0,00	0,00	0,00
	4/0330003/00001	Netzwerkdose, Pasterer	10.12.2019	29,5	33,0	694,44	0,00	0,00	0,00	22,77	671,67
	4/0410001/09306	Smart Board inkl. Projektor	16.04.2014	1,0	10,0	1.084,02	0,00	0,00	0,00	542,01	542,01
	4/0410001/09309	Beamer	27.02.2012	0,0	10,0	0,00	0,00	0,00	0,00	0,00	0,00
	4/0410001/09312	Gemdat, Canon Projektor LV-WX300UST	15.04.2019	0,0	4,0	415,37	0,00	0,00	0,00	415,37	0,00
	1028	Geleistete Anzahlungen für Anlagen und Anlagen in Bau				0,00	28.741,96	0,00	0,00	0,00	28.741,96
	2/0060001/09434	VS Baumkirchnerring, Fenstertausch und Fassadensanieru			50,0	0,00	28.741,96	0,00	0,00	0,00	28.741,96
	1311	Investitionszuschüsse von Trägern öffentlichen Rechts				-2.278.208,87	0,00	0,00	0,00	-77.227,42	-2.200.981,45
	2/0060001/09421	KT VS Barwitzius	14.08.2020	28,5	31,0	-2.278.208,87	0,00	0,00	0,00	-77.227,42	-2.200.981,45
212000	Mittelschulen					5.192.926,68	152.345,23	5.973,66	0,00	279.342,38	5.059.955,87
	1021	Grundstücke, Grundstückseinrichtungen und Infrastruktur				0,00	62.901,13	0,00	0,00	953,05	61.948,08
	2/0040013/09432	Laufbahn und Weitsprunganlage	18.08.2022	32,5	33,0	0,00	62.901,13	0,00	0,00	953,05	61.948,08
	1022	Gebäude und Bauten				4.012.676,39	3.600,00	3.600,00	0,00	120.960,76	3.891.715,63
	1/0060001/09435	MS Sinowatz, Primelgasse 12_INAKTIV	31.12.2009	23,5	23,5	0,00	3.600,00	3.600,00	0,00	0,00	0,00
	2/0060001/08782	MS Europa, Europaallee 1 Gemeinsame Nutzung mit Heils	01.10.2019	26,0	29,5	1.961.921,15	0,00	0,00	0,00	72.663,75	1.889.257,40
	2/0060001/08787	MS West, Fischauergasse 109	03.09.2014	41,5	50,0	2.049.569,83	0,00	0,00	0,00	48.225,17	2.001.344,66
	2/0070002/08970	Gerätehütte 2018 NMS Sport	31.12.2018	15,5	20,0	1.185,41	0,00	0,00	0,00	71,84	1.113,57

Ansatz MVAG Konto	Bezeichnung	Inbetrieb- nahme	RND	ND	Buchwert 31.12.2021	Zugänge/ + Umbuchungen -	Abgänge/	Wertaufholung+/ Wertminderung-	Abschreibung	Buchwert 31.12.2022
1023	Wasser- und Abwasserbauten und -anlagen				27.003,90	0,00	0,00	0,00	830,89	26.173,01
2/0070003/09318	Bewässerungsanlage - Fußballplatz 2021	08.10.2021	31,5	33,0	27.003,90	0,00	0,00	0,00	830,89	26.173,01
1024	Sonderanlagen				5.059,78	3.782,26	0,00	0,00	309,96	8.532,08
2/0070002/08986	Gerätehütte NMS Europa	18.04.2019	16,0	20,0	1.236,33	0,00	0,00	0,00	72,73	1.163,60
2/0070003/09305	Fahnenmast mit Auslegearm, Parkschule	18.06.2019	29,0	33,0	488,28	0,00	0,00	0,00	16,28	472,00
2/0070003/09311	Kompostanlage	06.08.2019	29,5	33,0	452,15	0,00	0,00	0,00	14,82	437,33
2/0070003/09317	Kompostanlage	12.11.2020	30,5	33,0	2.883,02	0,00	0,00	0,00	91,52	2.791,50
2/0070003/09323	Kompostanlage 2022	10.03.2022	32,0	33,0	0,00	3.782,26	0,00	0,00	114,61	3.667,65
1025	Technische Anlagen, Fahrzeuge und Maschinen				42.596,62	1.777,77	0,00	0,00	8.115,72	36.258,67
4/0240001/05875	2x Reinigungsmaschinen Monomatic - Wetrok NMS Bilingu	13.07.2010	0,0	10,0	0,00	0,00	0,00	0,00	0,00	0,00
4/0240001/05876	Reinigungsmaschine Duomatic C60 BA NMS Bilingual	13.07.2010	0,0	10,0	0,00	0,00	0,00	0,00	0,00	0,00
4/0240001/05877	Reinigungsmaschine Duomatic C60 BA NMS Bilingual	13.07.2010	0,0	10,0	0,00	0,00	0,00	0,00	0,00	0,00
4/0240001/06108	Wetrok Duomatic 430E NMS Europa	27.03.2013	0,0	10,0	327,12	0,00	0,00	0,00	327,12	0,00
4/0240001/06109	Reinig.M., Duomatic C43/50/60B - Wetrok NMS Sport	22.04.2013	0,0	10,0	580,04	0,00	0,00	0,00	580,04	0,00
4/0240001/06186	Reinig.M. Duomatic S43E/SSCE -Wetrok NMS Sport	11.06.2014	1,0	10,0	948,24	0,00	0,00	0,00	474,12	474,12
4/0240001/06187	ISEKI Traktor NMS Sport	19.09.2014	1,5	10,0	3.497,50	0,00	0,00	0,00	1.399,00	2.098,50
4/0240001/06691	Scheuersaugmaschine Parkschule	09.05.2006	0,0	10,0	0,00	0,00	0,00	0,00	0,00	0,00
4/0240001/06698	Allradtraktor ISEKI DXG 23 NMS Europa	26.04.2006	0,0	10,0	0,00	0,00	0,00	0,00	0,00	0,00
4/0240001/06699	Winterausr.fürTraktor NMS Europa	12.10.2006	0,0	10,0	0,00	0,00	0,00	0,00	0,00	0,00
4/0240001/06700	Streuwagen f.Traktor NMS Europa	28.12.2006	0,0	10,0	0,00	0,00	0,00	0,00	0,00	0,00
4/0240001/06750	PKW-Anhänger NMS Wirtschaft	06.06.2007	0,0	10,0	0,00	0,00	0,00	0,00	0,00	0,00
4/0240001/06993	Regnerwagen, Rollcar TV - 3 NMS Sport	20.05.2016	3,0	10,0	1.552,86	0,00	0,00	0,00	388,22	1.164,64
4/0240001/08875	Reinigungsmaschine 2018 NMS Sport, Duomatic Endurer 7	05.10.2018	5,5	10,0	4.756,18	0,00	0,00	0,00	731,72	4.024,46
4/0240001/08876	Reinigungsmaschine 2018 NMS Europa, Wetrok Monomati	09.11.2018	5,5	10,0	823,01	0,00	0,00	0,00	126,62	696,39
4/0240001/08973	Reinigungsmaschine 2018, Duomatic Esprit - Wetrok NMS	17.12.2018	5,5	10,0	1.950,53	0,00	0,00	0,00	300,08	1.650,45
4/0240001/08975	Reinigungsmaschine 2018, 2x Duomatic Esprit - Wetrok Pa	28.12.2018	5,5	10,0	2.480,63	0,00	0,00	0,00	381,64	2.098,99
4/0240001/08978	Reinigungsmaschine 2018 Parkschule (NMS),	20.12.2018	5,5	10,0	744,18	0,00	0,00	0,00	114,49	629,69
4/0240001/08980	Markierwagen 2018 NMS Sport	24.05.2018	5,0	10,0	871,83	0,00	0,00	0,00	145,31	726,52
4/0240001/09357	Dumatic Esprit, Scheuersaugmaschine, 05.04.2019, NMS v	06.05.2019	6,0	10,0	3.013,01	0,00	0,00	0,00	430,43	2.582,58
4/0240001/09358	Rasenmäher Honda HRG536V KEH, NMS Europa	04.06.2019	6,0	10,0	334,98	0,00	0,00	0,00	47,85	287,13
4/0240001/09365	Rasentraktor Honda HF2417 & Rasenmäher Honda HRG5:	26.03.2019	6,0	10,0	888,14	0,00	0,00	0,00	126,88	761,26
4/0240001/09374	Großflächen-Vertikutierer Honda tv920, NMS Sport	01.10.2019	6,5	10,0	2.269,80	0,00	0,00	0,00	302,64	1.967,16
4/0240001/09378	Husqvarna Fronttraktor R318X	29.10.2019	6,5	10,0	2.992,47	0,00	0,00	0,00	399,00	2.593,47
4/0240001/09389	Wetrok, Monomatic LS - Reinigungsmaschine, 22.01.2020	04.02.2020	10,0	10,0	0,00	0,00	0,00	0,00	0,00	0,00
4/0240001/09390	Wetrok, Monomatic LS - Reinigungsmaschine, 22.01.2020,	04.02.2020	7,0	10,0	1.177,50	0,00	0,00	0,00	147,19	1.030,31
4/0240001/09404	Rasenmäher Honda HRG536VK	28.09.2020	10,0	10,0	0,00	0,00	0,00	0,00	0,00	0,00
4/0240001/09409	ISEKI Dieseltraktor SCG 323	25.03.2021	8,0	10,0	13.388,60	0,00	0,00	0,00	1.487,62	11.900,98
4/0240001/09422	HONDA Rasenmäher HRG 466K1 SKEP	12.05.2022	9,0	10,0	0,00	658,78	0,00	0,00	65,88	592,90

Ansatz MVAG Konto	Bezeichnung	Inbetrieb- nahme	RND	ND	Buchwert 31.12.2021	Zugänge/ + Umbuchungen -	Abgänge/	Wertaufholung+/ Wertminderung-	Abschreibung	Buchwert 31.12.2022
4/0290001/09368	Streuwagen SW130, 2022	28.04.2022	7,0	8,0	0,00	1.118,99	0,00	0,00	139,87	979,12
1026	Amts-, Betriebs- und Geschäftsausstattung				579.242,18	68.413,43	2.373,66	0,00	148.601,17	496.680,78
4/0100004/05517	Möbeltresor NMS Wirtschaft	25.03.2009	11,0	25,0	249,76	0,00	0,00	0,00	20,81	228,95
4/0100004/08930	Tresor 2018 NMS Bilingual	26.01.2018	20,0	25,0	359,36	0,00	0,00	0,00	17,11	342,25
4/0110002/05521	Streugutbehälter NMS Wirtschaft	28.10.2009	0,0	10,0	0,00	0,00	0,00	0,00	0,00	0,00
4/0110002/05522	Streugutbehälter MMS NMS Musik	06.11.2009	0,0	10,0	0,00	0,00	0,00	0,00	0,00	0,00
4/0110002/05523	Einrichtung Chemiesaal	16.12.2009	0,0	10,0	0,00	0,00	0,00	0,00	0,00	0,00
4/0110002/05524	Tafel NMS Musik	23.12.2009	0,0	10,0	0,00	0,00	0,00	0,00	0,00	0,00
4/0110002/05551	Personenwaage NMS Sport	04.06.2009	0,0	10,0	0,00	0,00	0,00	0,00	0,00	0,00
4/0110002/05552	Div. Material NMS Sport	28.10.2009	0,0	10,0	0,00	0,00	0,00	0,00	0,00	0,00
4/0110002/05557	Schulmöbel NMS Sport	10.11.2009	0,0	10,0	0,00	0,00	0,00	0,00	0,00	0,00
4/0110002/05558	Tafelflügel NMS Sport	27.11.2009	0,0	10,0	0,00	0,00	0,00	0,00	0,00	0,00
4/0110002/05878	Lehrmittel NMS Bilingual	28.06.2010	0,0	10,0	0,00	0,00	0,00	0,00	0,00	0,00
4/0110002/05879	Lehrmittel NMS Bilingual	20.07.2010	0,0	10,0	0,00	0,00	0,00	0,00	0,00	0,00
4/0110002/05880	Lehrmittel NMS Bilingual	20.07.2010	0,0	10,0	0,00	0,00	0,00	0,00	0,00	0,00
4/0110002/05881	Lehrmittel NMS Bilingual	30.07.2010	0,0	10,0	0,00	0,00	0,00	0,00	0,00	0,00
4/0110002/05882	Lehrmittel NMS Bilingual	20.08.2010	0,0	10,0	0,00	0,00	0,00	0,00	0,00	0,00
4/0110002/05883	Lehrmittel NMS Bilingual	19.10.2010	0,0	10,0	0,00	0,00	0,00	0,00	0,00	0,00
4/0110002/05884	Lehrmittel NMS Bilingual	10.11.2010	0,0	10,0	0,00	0,00	0,00	0,00	0,00	0,00
4/0110002/05885	Lehrmittel NMS Bilingual	10.11.2010	0,0	10,0	0,00	0,00	0,00	0,00	0,00	0,00
4/0110002/05886	Lehrmittel NMS Bilingual	16.12.2010	0,0	10,0	0,00	0,00	0,00	0,00	0,00	0,00
4/0110002/05887	Lautsprecher NMS Bilingual	30.12.2010	0,0	10,0	0,00	0,00	0,00	0,00	0,00	0,00
4/0110002/05892	Maschinen und Geräte NMS Bilingual	13.07.2010	0,0	10,0	0,00	0,00	0,00	0,00	0,00	0,00
4/0110002/05893	div. Material NMS Bilingual	13.07.2010	0,0	10,0	0,00	0,00	0,00	0,00	0,00	0,00
4/0110002/05895	div. Gartenwerkzeuge NMS Bilingual	20.08.2010	0,0	10,0	0,00	0,00	0,00	0,00	0,00	0,00
4/0110002/05896	Leitern NMS Bilingual	26.08.2010	0,0	10,0	0,00	0,00	0,00	0,00	0,00	0,00
4/0110002/05897	Bänke NMS Wirtschaft	26.08.2010	0,0	10,0	0,00	0,00	0,00	0,00	0,00	0,00
4/0110002/05898	Comenda Industriegeschirrspüler	12.10.2010	0,0	10,0	0,00	0,00	0,00	0,00	0,00	0,00
4/0110002/05899	div. Material NMS Bilingual	12.11.2010	0,0	10,0	0,00	0,00	0,00	0,00	0,00	0,00
4/0110002/05900	Pylonentafel NMS Musik	26.11.2010	0,0	10,0	0,00	0,00	0,00	0,00	0,00	0,00
4/0110002/05964	Vorhänge	07.09.2011	0,0	10,0	0,00	0,00	0,00	0,00	0,00	0,00
4/0110002/05965	Drehstuhl	29.12.2011	0,0	10,0	0,00	0,00	0,00	0,00	0,00	0,00
4/0110002/05966	Einrichtung NMS Wirtschaft	17.05.2011	0,0	10,0	0,00	0,00	0,00	0,00	0,00	0,00
4/0110002/05967	div. Material für Kompostkiste NMS Bilingual	17.05.2011	0,0	10,0	0,00	0,00	0,00	0,00	0,00	0,00
4/0110002/05968	Einrichtung NMS Musik	17.05.2011	0,0	10,0	0,00	0,00	0,00	0,00	0,00	0,00
4/0110002/05969	Einrichtung für dir Bibliothek NMS Europa	17.05.2011	0,0	10,0	0,00	0,00	0,00	0,00	0,00	0,00
4/0110002/05970	Einrichtung für dir Bibliothek NMS Wirtschaft	19.05.2011	0,0	10,0	0,00	0,00	0,00	0,00	0,00	0,00
4/0110002/05971	Herstellung einer Absperrung Parkschule	25.07.2011	0,0	10,0	0,00	0,00	0,00	0,00	0,00	0,00

Ansatz MVAG Konto	Bezeichnung	Inbetrieb- nahme	RND	ND	Buchwert 31.12.2021	Zugänge/ + Umbuchungen -	Abgänge/ -	Wertaufholung+/ Wertminderung-	Abschreibung	Buchwert 31.12.2022
4/0110002/05972	Turnb. NMS Europa	16.09.2011	0,0	10,0	0,00	0,00	0,00	0,00	0,00	0,00
4/0110002/05973	Defibrillator NMS Bilingual	11.11.2011	0,0	10,0	0,00	0,00	0,00	0,00	0,00	0,00
4/0110002/05974	Defibrillator NMS Sport	11.11.2011	0,0	10,0	0,00	0,00	0,00	0,00	0,00	0,00
4/0110002/05975	Transport NMS Bilingual	12.12.2011	0,0	10,0	0,00	0,00	0,00	0,00	0,00	0,00
4/0110002/06035	Matte NMS Wirtschaft	20.02.2012	0,0	10,0	0,00	0,00	0,00	0,00	0,00	0,00
4/0110002/06036	Leitern NMS Europa	02.03.2012	0,0	10,0	0,00	0,00	0,00	0,00	0,00	0,00
4/0110002/06037	Leiter NMS Sport	25.04.2012	0,0	10,0	0,00	0,00	0,00	0,00	0,00	0,00
4/0110002/06038	Erka Zahlenschlösser	22.06.2012	0,0	10,0	0,00	0,00	0,00	0,00	0,00	0,00
4/0110002/06040	Wassers. NMS Bilingual	05.09.2012	0,0	10,0	45,63	0,00	0,00	0,00	45,63	0,00
4/0110002/06041	Tabelboy NMS Musik	03.10.2012	0,0	10,0	23,69	0,00	0,00	0,00	23,69	0,00
4/0110002/06044	Klasseneinrichtung NMS Bilingual	31.12.2012	0,0	10,0	295,29	0,00	0,00	0,00	295,29	0,00
4/0110002/06113	Waschmaschine NMS Sport	18.02.2013	0,0	10,0	48,55	0,00	0,00	0,00	48,55	0,00
4/0110002/06114	Vortragst. NMS Musik	25.04.2013	0,0	10,0	223,91	0,00	0,00	0,00	223,91	0,00
4/0110002/06115	Einrichtung NMS Europa	10.05.2013	0,0	10,0	206,72	0,00	0,00	0,00	206,72	0,00
4/0110002/06116	Sprossenwand NMS Wirtschaft	13.06.2013	0,0	10,0	190,74	0,00	0,00	0,00	190,74	0,00
4/0110002/06117	Zahlenschl. NMS Sport	08.07.2013	0,5	10,0	1.032,17	0,00	0,00	0,00	688,11	344,06
4/0110002/06118	Zahlschl. NMS Sport	11.07.2013	0,5	10,0	1.032,17	0,00	0,00	0,00	688,11	344,06
4/0110002/06119	Einrichtung EDV-Raum NMS Musik	17.07.2013	0,5	10,0	1.122,05	0,00	0,00	0,00	748,03	374,02
4/0110002/06120	EDV-Einrichtung NMS Musik	17.07.2013	0,5	10,0	187,12	0,00	0,00	0,00	124,75	62,37
4/0110002/06121	EDV-Tische NMS Sport	31.10.2013	0,5	10,0	637,64	0,00	0,00	0,00	425,09	212,55
4/0110002/06122	EDV-Tische NMS Europa	31.10.2013	0,5	10,0	1.293,74	0,00	0,00	0,00	862,49	431,25
4/0110002/06123	Drehstühle NMS Europa	31.10.2013	0,5	10,0	733,27	0,00	0,00	0,00	488,85	244,42
4/0110002/06124	Fahrgerüst NMS Wirtschaft	18.12.2013	0,5	10,0	103,19	0,00	0,00	0,00	68,79	34,40
4/0110002/06125	Matten	30.12.2013	0,5	10,0	353,40	0,00	0,00	0,00	235,60	117,80
4/0110002/06126	Geschirrs. NMS Sport	31.12.2013	0,5	10,0	126,45	0,00	0,00	0,00	84,30	42,15
4/0110002/06227	Industrieg. NMS Wirtschaft	30.01.2014	1,0	10,0	721,35	0,00	0,00	0,00	360,68	360,67
4/0110002/06228	Einrichtung Physiks. NMS Europa	28.03.2014	1,0	10,0	915,03	0,00	0,00	0,00	457,52	457,51
4/0110002/06229	Staubsauger	11.04.2014	1,0	10,0	184,80	0,00	0,00	0,00	92,40	92,40
4/0110002/06230	Transportw. NMS Musik	06.05.2014	1,0	10,0	197,09	0,00	0,00	0,00	98,55	98,54
4/0110002/06305	Erka Zahlenschloss	04.06.2014	1,0	10,0	873,45	0,00	0,00	0,00	436,73	436,72
4/0110002/06307	Reinigungswagen NMS Wirtschaft	30.06.2014	1,5	10,0	526,89	0,00	316,13	0,00	210,76	0,00
4/0110002/06308	Einr. Physiksaal NMS Europa	09.07.2014	1,5	10,0	893,99	0,00	0,00	0,00	357,60	536,39
4/0110002/06309	Reinig.Mat.div.Dst.Schu.KG.	16.07.2014	1,5	10,0	295,94	0,00	0,00	0,00	118,38	177,56
4/0110002/06310	Papierkorb NMS Sport	10.10.2014	1,5	10,0	117,31	0,00	0,00	0,00	46,92	70,39
4/0110002/06311	Turnbänke NMS Europa	10.10.2014	1,5	10,0	518,91	0,00	0,00	0,00	207,56	311,35
4/0110002/06312	Rasenmäher NMS Wirtschaft	11.12.2014	1,5	10,0	183,56	0,00	110,14	0,00	73,42	0,00
4/0110002/06399	Keyboard	31.12.2015	2,5	10,0	174,30	0,00	0,00	0,00	49,80	124,50
4/0110002/06405	Rasenmäher NMS Wirtschaft	22.09.2015	2,5	10,0	175,93	0,00	125,66	0,00	50,27	0,00
4/0110002/06406	Spielgeräte NMS Wirtschaft	30.06.2015	2,5	10,0	529,20	0,00	0,00	0,00	151,20	378,00

Ansatz MVAG Konto	Bezeichnung	Inbetrieb- nahme	RND	ND	Buchwert 31.12.2021	Zugänge/ + Umbuchungen -	Abgänge/	Wertaufholung+/ Wertminderung-	Abschreibung	Buchwert 31.12.2022
4/0110002/06407	Defi. NMS Musik	22.07.2015	2,5	10,0	206,75	0,00	0,00	0,00	59,07	147,68
4/0110002/06408	Wasserfilter NMS Wirtschaft	19.08.2015	2,5	10,0	381,13	0,00	0,00	0,00	108,89	272,24
4/0110002/06409	Sportgeräte NMS Wirtschaft	24.08.2015	2,5	10,0	340,90	0,00	0,00	0,00	97,40	243,50
4/0110002/06486	kühl-Gefrierkombination	12.03.2003	0,0	10,0	0,00	0,00	0,00	0,00	0,00	0,00
4/0110002/06487	Verstärker	04.11.2003	0,0	10,0	0,00	0,00	0,00	0,00	0,00	0,00
4/0110002/06492	Steugutbehälter+Absper	22.01.2003	0,0	10,0	0,00	0,00	0,00	0,00	0,00	0,00
4/0110002/06493	Gasabzug+Schrank	23.01.2003	0,0	10,0	0,00	0,00	0,00	0,00	0,00	0,00
4/0110002/06494	div.Mat.	16.10.2003	0,0	10,0	0,00	0,00	0,00	0,00	0,00	0,00
4/0110002/06495	div.Mat.	15.10.2003	0,0	10,0	0,00	0,00	0,00	0,00	0,00	0,00
4/0110002/06497	div.Mat.	05.12.2003	0,0	10,0	0,00	0,00	0,00	0,00	0,00	0,00
4/0110002/06498	1.Teil Physik/Chemiesaal	31.12.2003	0,0	10,0	0,00	0,00	0,00	0,00	0,00	0,00
4/0110002/06502	Geschirrspüler SHS	25.09.2003	0,0	10,0	0,00	0,00	0,00	0,00	0,00	0,00
4/0110002/06503	Tore+Netze	28.11.2003	0,0	10,0	0,00	0,00	0,00	0,00	0,00	0,00
4/0110002/06505	Ablagen f.Küche herst	03.04.2003	0,0	10,0	0,00	0,00	0,00	0,00	0,00	0,00
4/0110002/06584	Piano	14.04.2004	0,0	10,0	0,00	0,00	0,00	0,00	0,00	0,00
4/0110002/06586	2.T.Physik/Chemiesaal	01.09.2004	0,0	10,0	0,00	0,00	0,00	0,00	0,00	0,00
4/0110002/06587	Physik/Chemiesaal NMS Wirtschaft	02.12.2004	0,0	10,0	0,00	0,00	0,00	0,00	0,00	0,00
4/0110002/06591	Verdunkelungsanlage NMS Musik	31.12.2004	0,0	10,0	0,00	0,00	0,00	0,00	0,00	0,00
4/0110002/06594	Schülertische	13.07.2004	0,0	10,0	0,00	0,00	0,00	0,00	0,00	0,00
4/0110002/06595	Niro-Verbau SHS	13.08.2004	0,0	10,0	0,00	0,00	0,00	0,00	0,00	0,00
4/0110002/06596	Garderobenschränke SHS	29.10.2004	0,0	10,0	0,00	0,00	0,00	0,00	0,00	0,00
4/0110002/06597	Garderobenschränke NMS Sport	02.12.2004	0,0	10,0	0,00	0,00	0,00	0,00	0,00	0,00
4/0110002/06598	Flügeltürelement SHS	02.12.2004	0,0	10,0	0,00	0,00	0,00	0,00	0,00	0,00
4/0110002/06656	Sicherheitsbrenne NMS Musik	04.11.2005	0,0	10,0	0,00	0,00	0,00	0,00	0,00	0,00
4/0110002/06659	Wäschetrockner NMS Sport	27.07.2005	0,0	10,0	0,00	0,00	0,00	0,00	0,00	0,00
4/0110002/06662	Fussballtore NMS Sport	20.07.2005	0,0	10,0	0,00	0,00	0,00	0,00	0,00	0,00
4/0110002/06692	Drucker,Karten,Schülerausw.	24.11.2006	0,0	10,0	0,00	0,00	0,00	0,00	0,00	0,00
4/0110002/06702	Einbau-Elektor-Herd NMS Sport	06.06.2006	0,0	10,0	0,00	0,00	0,00	0,00	0,00	0,00
4/0110002/06704	Garderobenschränke NMS Sport	04.09.2006	0,0	10,0	0,00	0,00	0,00	0,00	0,00	0,00
4/0110002/06751	Keyboard NMS Musik	31.05.2007	0,0	10,0	0,00	0,00	0,00	0,00	0,00	0,00
4/0110002/06752	Waschmaschine NMS Musik	05.10.2007	0,0	10,0	0,00	0,00	0,00	0,00	0,00	0,00
4/0110002/06754	Geschirrs NMS Musik	23.05.2007	0,0	10,0	0,00	0,00	0,00	0,00	0,00	0,00
4/0110002/06756	Entkalkungsanlage NMS Musik	26.06.2007	0,0	10,0	0,00	0,00	0,00	0,00	0,00	0,00
4/0110002/06758	Schülerfächerschrank NMS Musik	23.10.2007	0,0	10,0	0,00	0,00	0,00	0,00	0,00	0,00
4/0110002/06759	Pylonentafel NMS Musik	28.12.2007	0,0	10,0	0,00	0,00	0,00	0,00	0,00	0,00
4/0110002/06762	Mehrzweckschrank NMS Sport	19.10.2007	0,0	10,0	0,00	0,00	0,00	0,00	0,00	0,00
4/0110002/06763	Line-Boy NMS Sport	23.10.2007	0,0	10,0	0,00	0,00	0,00	0,00	0,00	0,00
4/0110002/06764	Hallenhandballt. NMS Sport	05.12.2007	0,0	10,0	0,00	0,00	0,00	0,00	0,00	0,00
4/0110002/06765	Kästen	31.12.2007	0,0	10,0	0,00	0,00	0,00	0,00	0,00	0,00

Ansatz MVAG Konto	Bezeichnung	Inbetrieb- nahme	RND	ND	Buchwert 31.12.2021	Zugänge/ + Umbuchungen -	Abgänge/	Wertaufholung+/ Wertminderung-	Abschreibung	Buchwert 31.12.2022
4/0110002/06766	Pylonentafel NMS Sport	31.12.2007	0,0	10,0	0,00	0,00	0,00	0,00	0,00	0,00
4/0110002/06822	Trampolin	29.01.2008	0,0	10,0	0,00	0,00	0,00	0,00	0,00	0,00
4/0110002/06835	Waschmaschine NMS Sport	23.12.2008	0,0	10,0	0,00	0,00	0,00	0,00	0,00	0,00
4/0110002/06838	div.Reinig.Mat. NMS Sport	17.09.2008	0,0	10,0	0,00	0,00	0,00	0,00	0,00	0,00
4/0110002/06995	Weichbodenmatte NMS Wirtschaft	09.06.2016	3,0	10,0	311,60	0,00	0,00	0,00	77,90	233,70
4/0110002/06996	Constructa Waschmaschine	28.06.2016	3,0	10,0	198,00	0,00	0,00	0,00	49,50	148,50
4/0110002/06997	Projektor NMS	30.11.2016	3,5	10,0	739,26	0,00	0,00	0,00	164,28	574,98
4/0110002/06998	Einrichtungsgegenstände	30.11.2016	3,5	10,0	1.286,21	0,00	0,00	0,00	285,82	1.000,39
4/0110002/06999	Projektor NMS Wirtschaft	30.11.2016	3,5	10,0	591,30	0,00	0,00	0,00	131,40	459,90
4/0110002/07668	Flügeltafel NMS Sport	19.01.2017	4,0	10,0	513,00	0,00	0,00	0,00	102,60	410,40
4/0110002/07675	Waschmaschine NMS Musik	28.03.2017	4,0	10,0	252,00	0,00	0,00	0,00	50,40	201,60
4/0110002/07696	Wäschetrockner NMS Sport	04.07.2017	4,5	10,0	228,69	0,00	0,00	0,00	41,58	187,11
4/0110002/07707	Klasseneinrichtung NMS Bilingual	04.09.2017	4,5	10,0	7.520,60	0,00	0,00	0,00	1.367,38	6.153,22
4/0110002/07708	Zahlenschlösser NMS Bilingual	07.09.2017	4,5	10,0	659,58	0,00	0,00	0,00	119,92	539,66
4/0110002/07713	Smart Board NMS Bilingual	09.10.2017	4,5	10,0	2.855,16	0,00	0,00	0,00	519,12	2.336,04
4/0110002/07714	Vorhänge NMS Bilingual	09.10.2017	4,5	10,0	1.116,80	0,00	0,00	0,00	203,05	913,75
4/0110002/07726	Sprungkästen NMS Europa	14.12.2017	4,5	10,0	1.307,90	0,00	0,00	0,00	237,80	1.070,10
4/0110002/08564	FP-Consulting, Sophos UTM 110 Mittelschule	20.08.2013	0,5	10,0	4.274,90	0,00	0,00	0,00	2.849,93	1.424,97
4/0110002/08565	Tekaef - NAS Syn.Disk.St. Mittelschulen	03.09.2013	0,5	10,0	124,24	0,00	0,00	0,00	82,83	41,41
4/0110002/08566	Tekaef - NAS Syn.Disk.St.	03.09.2013	0,5	10,0	387,75	0,00	0,00	0,00	258,50	129,25
4/0110002/08568	Software ReUse, Windows Mittelschulen	11.09.2013	0,5	10,0	3.280,82	0,00	0,00	0,00	2.187,21	1.093,61
4/0110002/08569	ACP, WinSvrStd Mittelschulen	21.10.2013	0,5	10,0	147,60	0,00	0,00	0,00	98,40	49,20
4/0110002/08570	Stadler EDV, LanSchool-Edu St Mittelschulen	25.10.2013	0,5	10,0	1.140,00	0,00	0,00	0,00	760,00	380,00
4/0110002/08571	ACP, HP Compaq 8300 Mittelschulen	25.10.2013	0,5	10,0	1.876,68	0,00	0,00	0,00	1.251,12	625,56
4/0110002/08572	ACP IT Solution, Dell Power Ed Mittelschulen	20.11.2013	0,5	10,0	1.872,00	0,00	0,00	0,00	1.248,00	624,00
4/0110002/08573	Ulbel&Freidorfer, Samsung 22 Mittelschulen	20.11.2013	0,5	10,0	514,75	0,00	0,00	0,00	343,17	171,58
4/0110002/08574	ACP, HP Compaq Mittelschulen	27.11.2013	0,5	10,0	1.660,14	0,00	0,00	0,00	1.106,76	553,38
4/0110002/08575	SPP, Benq Daten Projektor Mittelschulen	27.11.2013	0,5	10,0	522,90	0,00	0,00	0,00	348,60	174,30
4/0110002/08576	Ulbel&Freidorfer, Samsung Led22 Mittelschulen	10.12.2013	0,5	10,0	455,36	0,00	0,00	0,00	303,57	151,79
4/0110002/08577	Gemdat, Smart Podium 524 Mittelschulen	31.12.2013	0,5	10,0	1.234,80	0,00	0,00	0,00	823,20	411,60
4/0110002/08578	Ulbel&Freidorfer, Samsung LED Mittelschulen	31.12.2013	0,5	10,0	5.978,61	0,00	0,00	0,00	3.985,74	1.992,87
4/0110002/08579	ACP, MS Office 2013 Mittelschulen	31.12.2013	0,5	10,0	458,64	0,00	0,00	0,00	305,76	152,88
4/0110002/08580	ACP, MS-Office Standard 2013 Mittelschulen	11.04.2014	1,0	10,0	3.837,75	0,00	0,00	0,00	1.918,88	1.918,87
4/0110002/08581	Cancom, Lenovo think Center Mittelschulen	16.04.2014	1,0	10,0	23.973,43	0,00	0,00	0,00	11.986,72	11.986,71
4/0110002/08583	Mayr, Einrichtung Firnberg Schule	19.07.2010	0,0	10,0	0,00	0,00	0,00	0,00	0,00	0,00
4/0110002/08584	Mayr, Einrichtung Firnberg Schule	27.07.2010	0,0	10,0	0,00	0,00	0,00	0,00	0,00	0,00
4/0110002/08585	Turkna, Turnsaalmobile Firnberg Schule	09.08.2010	0,0	10,0	0,00	0,00	0,00	0,00	0,00	0,00
4/0110002/08586	Conen, Einrichtungsgegenstände Firnberg Schule	27.08.2010	0,0	10,0	0,00	0,00	0,00	0,00	0,00	0,00
4/0110002/08587	Ulbel&Freidorfer, Dell Optiple Firnberg Schule	31.08.2010	0,0	10,0	0,00	0,00	0,00	0,00	0,00	0,00

Ansatz MVAG Konto	Bezeichnung	Inbetrieb- nahme	RND	ND	Buchwert 31.12.2021	Zugänge/ + Umbuchungen -	Abgänge/	Wertaufholung+/ Wertminderung-	Abschreibung	Buchwert 31.12.2022
4/0110002/08588	Ulbel&Freidorfer, Samsung 19 Firnberg Schule	31.08.2010	0,0	10,0	0,00	0,00	0,00	0,00	0,00	0,00
4/0110002/08589	Winkler, Feuerlöschgeräte Firnberg Schule	03.09.2010	0,0	10,0	0,00	0,00	0,00	0,00	0,00	0,00
4/0110002/08590	Dolenz, Lamellenvorhänge Firnberg Schule	27.09.2010	0,0	10,0	0,00	0,00	0,00	0,00	0,00	0,00
4/0110002/08591	Winkler, Krankentragen Firnberg Schule	12.10.2010	0,0	10,0	0,00	0,00	0,00	0,00	0,00	0,00
4/0110002/08592	Mayr, Einrichtung Firnberg Schule	12.10.2010	0,0	10,0	0,00	0,00	0,00	0,00	0,00	0,00
4/0110002/08593	Turkna, Turngeräte Firnberg Schule	12.10.2010	0,0	10,0	0,00	0,00	0,00	0,00	0,00	0,00
4/0110002/08594	Conen, Möblierung Firnberg Schule	12.10.2010	0,0	10,0	0,00	0,00	0,00	0,00	0,00	0,00
4/0110002/08595	Mayr, Schulmöbel Firnberg Schule	10.11.2010	0,0	10,0	0,00	0,00	0,00	0,00	0,00	0,00
4/0110002/08596	Gemdat, Smartboards Firnberg Schule	10.11.2010	0,0	10,0	0,00	0,00	0,00	0,00	0,00	0,00
4/0110002/08598	Leiner, Vorhänge Firnberg Schule	29.11.2010	0,0	10,0	0,00	0,00	0,00	0,00	0,00	0,00
4/0110002/08599	Weiss, Folierung Glaswand Firnberg Schule	13.12.2010	0,0	10,0	0,00	0,00	0,00	0,00	0,00	0,00
4/0110002/08600	Conen, Beschallungssysteme Sma Firnberg Schule	31.12.2010	0,0	10,0	0,00	0,00	0,00	0,00	0,00	0,00
4/0110002/08601	Schwarzmann, Mat.f.Lautsprecher Firnberg Schule	31.12.2010	0,0	10,0	0,00	0,00	0,00	0,00	0,00	0,00
4/0110002/08602	Mayr, Anschlüsse Firnberg Schule	31.12.2010	0,0	10,0	0,00	0,00	0,00	0,00	0,00	0,00
4/0110002/08603	Weiss, Sichtschutzfolie Firnberg Schule	02.05.2011	0,0	10,0	0,00	0,00	0,00	0,00	0,00	0,00
4/0110002/08604	HTL-Mödling, Aulamöbel Firnberg Schule	21.12.2011	0,0	10,0	0,00	0,00	0,00	0,00	0,00	0,00
4/0110002/08605	Mayr, Schulmöbel NMS Wirtschaft	11.09.2013	0,5	10,0	3.487,81	0,00	0,00	0,00	2.325,21	1.162,60
4/0110002/08607	Mayr, Schulmöbel NMS Wirtschaft	24.10.2013	0,5	10,0	713,54	0,00	0,00	0,00	475,69	237,85
4/0110002/08608	Mayr, Schulmöbel NMS Wirtschaft	14.11.2013	0,5	10,0	1.486,49	0,00	0,00	0,00	990,99	495,50
4/0110002/08609	Mayr, Schulmöbel SR NMS Wirtschaft	22.11.2013	0,5	10,0	3.897,22	0,00	0,00	0,00	2.598,15	1.299,07
4/0110002/08611	Turkna, Einrichtung NMS Wirtschaft	15.10.2014	1,5	10,0	2.719,63	0,00	0,00	0,00	1.087,85	1.631,78
4/0110002/08612	Strabag, Sprossenwände NMS Wirtschaft	15.10.2014	1,5	10,0	1.364,79	0,00	0,00	0,00	545,92	818,87
4/0110002/08613	SAX, Sanitärrennwände NMS Wirtschaft	17.10.2014	1,5	10,0	357,34	0,00	0,00	0,00	142,94	214,40
4/0110002/08616	Herzog, Gartenhäuser Mittelschulen	27.06.2014	1,0	10,0	313,05	0,00	0,00	0,00	156,53	156,52
4/0110002/08617	Project, Einrichtung Mittelschulen, Tagesheim	11.12.2014	1,5	10,0	492,09	0,00	0,00	0,00	196,84	295,25
4/0110002/08618	Conen, Einrichtung Mittelschulen, Tagesheim	11.12.2014	1,5	10,0	2.425,50	0,00	0,00	0,00	970,20	1.455,30
4/0110002/08619	Sportastic, Material Mittelschulen, Tagesheim	16.12.2014	1,5	10,0	1.837,70	0,00	0,00	0,00	735,08	1.102,62
4/0110002/08620	Therapie 4 you, Material Mittelschulen Tagesheim	16.12.2014	1,5	10,0	154,50	0,00	0,00	0,00	61,80	92,70
4/0110002/08621	Betzold, Einrichtung Mittelschulen, Tagesheim	31.12.2014	1,5	10,0	630,75	0,00	0,00	0,00	252,30	378,45
4/0110002/08622	Kübler&Binder, Material Mittelschulen, Tagesheim	23.12.2014	1,5	10,0	268,23	0,00	0,00	0,00	107,29	160,94
4/0110002/08623	Hikade, div. Bücher Mittelschulen, Tagesheim	13.04.2015	2,0	10,0	600,00	0,00	0,00	0,00	200,00	400,00
4/0110002/08624	Agropac, Außenspielgeräte Mittelschulen, Tagesheim	11.05.2015	2,0	10,0	8.088,48	0,00	0,00	0,00	2.696,16	5.392,32
4/0110002/08625	Gemdat, Smartboard NMS Wirtschaft	09.07.2015	2,5	10,0	1.789,62	0,00	0,00	0,00	511,32	1.278,30
4/0110002/08626	Agropac, Spielgeräte NMS Wirtschaft, Tagesheim	09.07.2015	2,5	10,0	10.242,35	0,00	0,00	0,00	2.926,39	7.315,96
4/0110002/08627	Area, Tisch. NMS Wirtschaft, Tagesheim	13.07.2015	2,5	10,0	1.083,60	0,00	0,00	0,00	309,60	774,00
4/0110002/08628	Zarski, Vorhänge NMS Musik	30.12.2015	2,5	10,0	1.645,00	0,00	0,00	0,00	470,00	1.175,00
4/0110002/08629	Mayr, Einrichtung NMS Musik, Tagesheim	31.12.2015	2,5	10,0	8.492,44	0,00	0,00	0,00	2.426,41	6.066,03
4/0110002/08630	Mayr, Einrichtung NMS Sport, Tagesheim	29.01.2016	3,0	10,0	11.773,46	0,00	0,00	0,00	2.943,37	8.830,09
4/0110002/08631	Lutz, Vorhänge NMS Sport, Tagesheim	12.04.2016	3,0	10,0	2.660,00	0,00	0,00	0,00	665,00	1.995,00

Ansatz MVAG Konto	Bezeichnung	Inbetrieb- nahme	RND	ND	Buchwert 31.12.2021	Zugänge/ + Umbuchungen -	Abgänge/ -	Wertaufholung+/ Wertminderung-	Abschreibung	Buchwert 31.12.2022
4/0110002/08632	Agropac, Außenspielgeräte	14.04.2016	3,0	10,0	25.091,62	0,00	0,00	0,00	6.272,91	18.818,71
4/0110002/08633	Tauchner, Fußbälle NMS Sport, Tagesheim	06.05.2016	3,0	10,0	500,00	0,00	0,00	0,00	125,00	375,00
4/0110002/08634	Helbling, Besch.Mat. NMS Sport, Tagesheim	20.06.2016	3,0	10,0	804,00	0,00	0,00	0,00	201,00	603,00
4/0110002/08635	Agropac, Ballfangnetz, 1. Teil NMS Sport, Tagesheim	20.06.2016	3,0	10,0	1.663,34	0,00	0,00	0,00	415,84	1.247,50
4/0110002/08636	Luchs, Geschirr NMS Sport, Tagesheim	28.06.2016	3,0	10,0	777,48	0,00	0,00	0,00	194,37	583,11
4/0110002/08637	Soundsystem, Musikanlage Mittelschulen	30.06.2016	3,0	10,0	379,40	0,00	0,00	0,00	94,85	284,55
4/0110002/08638	Luchs, Geschirr NMS Sport, Tagesheim	14.07.2016	3,5	10,0	474,19	0,00	0,00	0,00	105,38	368,81
4/0110002/08639	Sport Tauchner, Besch.Mat. NMS Sport, Tagesheim	14.07.2016	3,5	10,0	2.668,66	0,00	0,00	0,00	593,04	2.075,62
4/0110002/08640	Agropac, 2. Teil Ballfangw. NMS Sport	20.07.2016	3,5	10,0	1.294,94	0,00	0,00	0,00	287,76	1.007,18
4/0110002/08641	Herzog, Gartenhütte NMS Sport, Tagesheim	08.08.2016	3,5	10,0	1.878,28	0,00	1.460,88	0,00	417,40	0,00
4/0110002/08642	Agropac, Außenspielgeräte NMS Musik, Tagesheim	24.08.2016	3,5	10,0	26.301,86	0,00	0,00	0,00	5.844,86	20.457,00
4/0110002/08643	Posch, div. Mat. NMS Sport, Tagesheim	22.09.2016	3,5	10,0	557,91	0,00	0,00	0,00	123,98	433,93
4/0110002/08644	Fuchs, Pergola NMS Musik, Tagesheim	22.09.2016	3,5	10,0	9.240,46	0,00	0,00	0,00	2.053,44	7.187,02
4/0110002/08645	Fuchs, Pergola NMS Sport, Tagesheim	22.09.2016	3,5	10,0	10.191,67	0,00	0,00	0,00	2.264,82	7.926,85
4/0110002/08649	Außenspielgeräte NMS Europa, Tagesheim	30.10.2017	4,5	10,0	61.990,60	0,00	0,00	0,00	11.271,02	50.719,58
4/0110002/08650	Spielgeräte NMS Bilingual	06.11.2017	4,5	10,0	28.865,73	0,00	0,00	0,00	5.248,31	23.617,42
4/0110002/08651	Mayr, Einrichtung NMS Europa & Bilingual	18.11.2017	4,5	10,0	38.121,11	0,00	0,00	0,00	6.931,11	31.190,00
4/0110002/08652	Sportastic, Sportutensilien NMS Europa	12.12.2017	4,5	10,0	951,44	0,00	0,00	0,00	172,99	778,45
4/0110002/08653	BTG, Kücheneinrichtung NMS Europa	14.12.2017	4,5	10,0	2.610,30	0,00	0,00	0,00	474,60	2.135,70
4/0110002/08656	Volleyballständer+Netze Mittelschulen	15.03.2017	4,0	10,0	1.720,67	0,00	0,00	0,00	344,13	1.376,54
4/0110002/08657	Sprungkasten NMS Europa	17.04.2017	4,0	10,0	602,55	0,00	0,00	0,00	120,51	482,04
4/0110002/08658	Merlin, IQ Key Perfect NMS Europa, Tagesheim	13.06.2017	4,0	10,0	423,60	0,00	0,00	0,00	84,72	338,88
4/0110002/08659	Brennofen NMS Europa, Tagesheim	16.06.2017	4,0	10,0	3.100,00	0,00	0,00	0,00	620,00	2.480,00
4/0110002/08660	Dinhopl, div. Mat. NMS Europa, Tagesheim	16.06.2017	4,0	10,0	1.727,22	0,00	0,00	0,00	345,44	1.381,78
4/0110002/08661	Servierwagen, 3 Stk. NMS Europa, Tagesheim	04.08.2017	4,5	10,0	534,60	0,00	0,00	0,00	97,20	437,40
4/0110002/08662	Untergestell Küche NMS Europa, Tagesheim	04.08.2017	4,5	10,0	455,40	0,00	0,00	0,00	82,80	372,60
4/0110002/08663	Kücheneinrichtung NMS Europa, Tagesheim	04.08.2017	4,5	10,0	13.734,60	0,00	0,00	0,00	2.497,20	11.237,40
4/0110002/08931	Kühlschrank Elektra 2018 NMS Sport	01.02.2018	5,0	10,0	299,79	0,00	0,00	0,00	49,97	249,82
4/0110002/08932	Waschmaschine 2018 NMS Bilingual	23.04.2018	5,0	10,0	302,40	0,00	0,00	0,00	50,40	252,00
4/0110002/08933	Klasseneinrichtung 2018 NMS Musik	02.08.2018	5,5	10,0	4.855,06	0,00	0,00	0,00	746,93	4.108,13
4/0110002/08934	Waschmaschine 2018 NMS Wirtschaft	06.09.2018	5,5	10,0	354,90	0,00	0,00	0,00	54,60	300,30
4/0110002/08935	1 Mehrzweckschrank 2018 NMS Musik	29.11.2018	5,5	10,0	423,30	0,00	0,00	0,00	65,12	358,18
4/0110002/08936	Tischtennistisch 2018 NMS Bilingual	29.11.2018	5,5	10,0	406,61	0,00	0,00	0,00	62,56	344,05
4/0110002/08937	Einrichtung Werkraum 2018 NMS Wirtschaft	18.12.2018	5,5	10,0	5.428,16	0,00	0,00	0,00	835,10	4.593,06
4/0110002/08938	2 Klasseneinrichtungen 2018 NMS Sport	31.12.2018	5,5	10,0	5.803,34	0,00	0,00	0,00	892,82	4.910,52
4/0110002/08939	Schutzmagnetmatte 2018 NMS Sport	31.12.2018	5,5	10,0	664,79	0,00	0,00	0,00	102,28	562,51
4/0110002/09007	Betzold, div. Material 2018 TH NMS Europa	28.02.2018	5,0	10,0	671,73	0,00	0,00	0,00	111,96	559,77
4/0110002/09008	Winkler, div. Material 2018 TH NMS Europa	28.02.2018	5,0	10,0	350,49	0,00	0,00	0,00	58,42	292,07
4/0110002/09009	Winkler, div. Material 2018 TH NMS Europa	28.02.2018	5,0	10,0	559,29	0,00	0,00	0,00	93,22	466,07

Ansatz MVAG Konto	Bezeichnung	Inbetrieb- nahme	RND	ND	Buchwert 31.12.2021	Zugänge/ + Umbuchungen -	Abgänge/	Wertaufholung+/ Wertminderung-	Abschreibung	Buchwert 31.12.2022
4/0110002/09010	Wehrfritz, div. Material 2018 TH NMS Europa	28.02.2018	5,0	10,0	282,17	0,00	0,00	0,00	47,03	235,14
4/0110002/09011	Thiel, Material 2018 TH NMS Europa	28.02.2018	5,0	10,0	530,17	0,00	0,00	0,00	88,36	441,81
4/0110002/09012	BTG, Servierwagen 2018 TH NMS Europa	01.03.2018	5,0	10,0	972,00	0,00	0,00	0,00	162,00	810,00
4/0110002/09013	Votruba, Musikinstr. 2018 TH NMS Europa	01.03.2018	5,0	10,0	874,98	0,00	0,00	0,00	145,83	729,15
4/0110002/09014	ER-Sport, Sportartikel 2018 TH NMS Europa	15.03.2018	5,0	10,0	582,18	0,00	0,00	0,00	97,03	485,15
4/0110002/09015	Conrad, EDV-Zub. 2018 TH NMS Europa	15.03.2018	5,0	10,0	416,94	0,00	0,00	0,00	69,49	347,45
4/0110002/09016	ekz, Schrank u. Bücherwagen 2018 TH NMS Europa	26.03.2018	5,0	10,0	960,20	0,00	0,00	0,00	160,03	800,17
4/0110002/09017	ER-Sport, Basketball 2018 TH NMS Europa	26.03.2018	5,0	10,0	315,00	0,00	0,00	0,00	52,50	262,50
4/0110002/09018	Ivo Haas, Chillout-Bag 2018 TH NMS Europa	16.04.2018	5,0	10,0	380,40	0,00	0,00	0,00	63,40	317,00
4/0110002/09019	VEGA, Geschirr 2018 TH NMS Europa	23.04.2018	5,0	10,0	578,16	0,00	0,00	0,00	96,36	481,80
4/0110002/09020	Winkler, Besch. Mat. 2018 TH NMS Europa	08.05.2018	5,0	10,0	305,85	0,00	0,00	0,00	50,98	254,87
4/0110002/09050	Rautschka, Headset 2018 TH NMS Europa	15.05.2018	5,0	10,0	410,67	0,00	0,00	0,00	68,45	342,22
4/0110002/09051	EKZ, Einrichtung 2018 TH NMS Europa	06.06.2018	5,0	10,0	3.903,87	0,00	0,00	0,00	650,65	3.253,22
4/0110002/09052	ER-Sport, div. Sportbälle 2018 TH NMS Europa	20.06.2018	5,0	10,0	852,09	0,00	0,00	0,00	142,02	710,07
4/0110002/09053	Betzold, Lehrmittel 2018 TH NMS Europa	20.06.2018	5,0	10,0	534,24	0,00	0,00	0,00	89,04	445,20
4/0110002/09054	Thiel, Bücher 2018 TH NMS Europa	13.07.2018	5,5	10,0	466,81	0,00	0,00	0,00	71,82	394,99
4/0110002/09055	BTG, div. Material 2018 TH NMS Europa	02.08.2018	5,5	10,0	427,64	0,00	0,00	0,00	65,79	361,85
4/0110002/09075	Reinigungswagen 2018 NMS Sport	27.06.2018	5,0	10,0	1.084,41	0,00	0,00	0,00	180,74	903,67
4/0110002/09339	Minitrampolin NMS Europa	29.01.2019	6,0	10,0	423,50	0,00	0,00	0,00	60,50	363,00
4/0110002/09340	Dosenöffner NMS Sport	08.02.2019	6,0	10,0	301,56	0,00	0,00	0,00	43,08	258,48
4/0110002/09341	Sprungkasten NMS Bilingual Junior High School	25.02.2019	6,0	10,0	662,44	0,00	0,00	0,00	94,63	567,81
4/0110002/09342	2 Stk. Handballtore NMS Sport	06.03.2019	6,0	10,0	2.384,76	0,00	0,00	0,00	340,68	2.044,08
4/0110002/09343	1 Stk. Waschmaschine NMS Sport	14.03.2019	6,0	10,0	415,80	0,00	0,00	0,00	59,40	356,40
4/0110002/09376	Vorhänge	08.07.2019	6,5	10,0	952,50	0,00	0,00	0,00	127,00	825,50
4/0110002/09379	Turnsaalausstattung, Sportastic	10.07.2019	6,5	10,0	5.795,44	0,00	0,00	0,00	772,73	5.022,71
4/0110002/09406	Mehrzweckschränke, Piller Schulmöbel	10.12.2019	6,5	10,0	1.534,15	0,00	0,00	0,00	204,55	1.329,60
4/0110002/09407	Klasseneinrichtung, Mayr	10.12.2019	6,5	10,0	1.369,42	0,00	0,00	0,00	182,59	1.186,83
4/0110002/09408	Klasseneinrichtung, Mayr	10.12.2019	6,5	10,0	4.111,59	0,00	0,00	0,00	548,21	3.563,38
4/0110002/09412	Flügeltafel mit Unterbau, Furthner	10.12.2019	6,5	10,0	977,66	0,00	0,00	0,00	130,35	847,31
4/0110002/09430	Fotocollage (1 Stk. NMS Bilingual & 1 Stk. NMS Europa)	27.01.2020	7,0	10,0	885,90	0,00	0,00	0,00	110,74	775,16
4/0110002/09448	3 Klasseneinrichtungen, Mayr Schulmöbel	29.09.2020	7,5	10,0	9.006,19	0,00	0,00	0,00	1.059,55	7.946,64
4/0110002/09460	152 Schließfächer f. Schüler, ERKA	17.11.2020	7,5	10,0	9.093,87	0,00	0,00	0,00	1.069,87	8.024,00
4/0110002/09463	Vorhänge, Hofer-Fenster	17.11.2020	7,5	10,0	3.018,18	0,00	0,00	0,00	355,08	2.663,10
4/0110002/09468	Vorhänge im Musikzimmer, Lutz	17.12.2020	7,5	10,0	1.949,05	0,00	0,00	0,00	229,30	1.719,75
4/0110002/09482	10 Schülersessel 4-6, 3 Drehstühle, 5 Stapelstühle - Mayr	18.01.2021	8,0	10,0	1.906,69	0,00	0,00	0,00	211,85	1.694,84
4/0110002/09483	Vorhänge, Lutz	18.01.2021	8,0	10,0	2.063,70	0,00	0,00	0,00	229,30	1.834,40
4/0110002/09499	MS Wirtschaft, Fa. Mayr Schulmöbel, Klasseneinrichtungen	27.07.2021	8,5	10,0	12.475,24	0,00	0,00	0,00	1.313,18	11.162,06
4/0110002/09501	MS Musik, Tafel, Fa. Furthner, Raum 49, 54, 55, 94	20.07.2021	8,5	10,0	4.832,25	0,00	0,00	0,00	508,66	4.323,59
4/0110002/09502	MS Wirtschaft, Erka, Spinde, Spindraum	30.08.2021	8,5	10,0	10.163,74	0,00	0,00	0,00	1.069,87	9.093,87

Ansatz MVAG Konto	Bezeichnung	Inbetrieb- nahme	RND	ND	Buchwert 31.12.2021	Zugänge/ + Umbuchungen -	Abgänge/	Wertaufholung+/ Wertminderung-	Abschreibung	Buchwert 31.12.2022
4/0110002/09507	MS Föhrenwald, Fa. Gärner, Pinnwand	29.09.2021	8,5	10,0	1.069,50	0,00	0,00	0,00	112,58	956,92
4/0110002/09512	MS Föhrenwald, Whiteboard	07.10.2021	10,0	10,0	0,00	0,00	0,00	0,00	0,00	0,00
4/0110002/09518	Tische & Stühle MS Europa	07.10.2021	8,5	10,0	3.021,68	0,00	0,00	0,00	318,07	2.703,61
4/0110002/09556	Mayr Schulmöbel, MS Wirtschaft, 3 Klasseneinrichtungen	28.07.2022	9,5	10,0	0,00	11.821,61	0,00	0,00	591,08	11.230,53
4/0110002/09557	Mayr Schulmöbel, MS Sport, 2 Klasseneinrichtungen	28.07.2022	9,5	10,0	0,00	7.879,39	0,00	0,00	393,97	7.485,42
4/0110002/09605	Mayr Schulmöbel, MS Wirtschaft, Klassenbücherschrank	07.10.2022	9,5	10,0	0,00	1.113,04	0,00	0,00	55,65	1.057,39
4/0110002/09615	Winkler, MS Föhrenwald, Erausstattung Werkraum	15.10.2022	9,5	10,0	0,00	3.713,58	0,00	0,00	185,68	3.527,90
4/0110002/09617	Neudörfler, MS Bilingual, Rollcontainer	07.11.2022	9,5	10,0	0,00	1.125,37	0,00	0,00	56,27	1.069,10
4/0110002/09621	xxxLutz, MS Sport, Lamellenvorhang Schulwartzimmer	13.12.2022	9,5	10,0	0,00	1.090,00	0,00	0,00	54,50	1.035,50
4/0180001/09313	Sophos Security 2018 - Hardware Firewalls Neue Mittelsch	23.01.2018	5,0	10,0	15.712,95	0,00	0,00	0,00	2.618,83	13.094,12
4/0180001/09323	HP Switch 24G+48G	16.08.2013	0,5	10,0	1.042,20	0,00	0,00	0,00	694,80	347,40
4/0180001/09329	Baramundi, 650 Clients, alle Volksschulen alle NMS Schule	18.12.2019	3,5	7,0	10.501,07	0,00	0,00	0,00	2.333,57	8.167,50
4/0180001/09340	Elektro Pasterer, NMS Musik - Erweiterungen der EDV Leit	23.11.2020	4,5	7,0	7.961,56	0,00	0,00	0,00	1.447,56	6.514,00
4/0180001/09342	Horn, UbiQuiti Switch 24-Port, 3 Stk., Mittelschulen	28.12.2020	7,0	7,0	0,00	0,00	0,00	0,00	0,00	0,00
4/0180001/09343	Horn, Mittelschulen, UbiQuiti Switch 48-Port, 12 Stk.	28.12.2020	4,5	7,0	9.612,19	0,00	0,00	0,00	1.747,67	7.864,52
4/0180001/09352	Horn, UbiQuiti Unifi UAP-AC-HD - Drahtlose Basisstation, M	04.05.2022	6,0	7,0	0,00	1.493,87	0,00	0,00	213,41	1.280,46
4/0180001/09360	Tüv, Sophos Firewall Fullguard - Erneuerung, 5 Stk.	29.09.2022	6,5	7,0	0,00	14.398,86	0,00	0,00	1.028,49	13.370,37
4/0180001/09362	Sophos XGS126 Security Appliance, 5 Stk.	19.09.2022	6,5	7,0	0,00	6.445,00	0,00	0,00	460,36	5.984,64
4/0180002/07529	Amazon, SSD 240 GB, 50 Stk.,	19.06.2019	10,0	10,0	0,00	0,00	0,00	0,00	0,00	0,00
4/0180002/07530	Amazon, SSD 240 GB, 10 Stk.	24.06.2019	10,0	10,0	0,00	0,00	0,00	0,00	0,00	0,00
4/0180002/07531	Amazon, SSD 240 GB , 10 Stk.	24.06.2019	10,0	10,0	0,00	0,00	0,00	0,00	0,00	0,00
4/0180002/07532	Amazon, SSDj 240 GB, 15 Stk.	26.06.2019	10,0	10,0	0,00	0,00	0,00	0,00	0,00	0,00
4/0180002/07535	SPP, V7 RAM-Modul für Desktop PC 8 GB, Mittelschulen, 2	17.03.2021	8,0	10,0	669,06	0,00	0,00	0,00	74,34	594,72
4/0180002/07536	SPP, V7 RAM-Modul für Desktop-PC 8 GB, 249 Stk., Mittel	26.03.2021	8,0	10,0	10.615,26	0,00	0,00	0,00	1.179,47	9.435,79
4/0180002/07538	SPP, Ubiquiti UniFi Cloud Key, 6 Stk., Mittelschulen	14.06.2021	10,0	10,0	0,00	0,00	0,00	0,00	0,00	0,00
4/0180003/09328	MP C3504EXSP Colour Neue Mittelschule Wirtschaft	29.06.2018	5,0	10,0	3.255,36	0,00	0,00	0,00	542,56	2.712,80
4/0180003/09333	Kyocera Drucker - P3055DN NÖMSj Bilingual Junior High	20.12.2017	4,5	10,0	220,03	0,00	180,02	0,00	40,01	0,00
4/0180003/09338	Kyocera Drucker - Kyocera Ecosys P3055DN - NMS Europ	18.09.2017	4,5	10,0	221,02	0,00	180,83	0,00	40,19	0,00
4/0180003/09344	Dell E5570 - Kyocera Ecosys P3055DN NÖMSj Bilingual Ju	22.06.2017	4,0	10,0	238,02	0,00	0,00	0,00	47,60	190,42
4/0180003/09355	Drucker 2006 - Kyocera Ecosys M2530DN Sport NMS	21.11.2016	3,5	10,0	234,45	0,00	0,00	0,00	52,10	182,35
4/0180003/09402	HP Notebook 14"	18.11.2013	0,5	10,0	201,78	0,00	0,00	0,00	134,52	67,26
4/0180003/09429	Ricoh, IM C3000A Colour Multifunktion Product, NMS Musi	13.03.2020	1,0	4,0	1.526,13	0,00	0,00	0,00	763,07	763,06
4/0180003/09438	Omega, 24" Monitor, 26 Stk., MS Bilingual Junior High Sch	17.11.2020	4,0	4,0	0,00	0,00	0,00	0,00	0,00	0,00
4/0180003/09439	Cancom, MS Bilingual Junior High School- EDV1, Lenovo 1	18.11.2020	4,0	4,0	0,00	0,00	0,00	0,00	0,00	0,00
4/0180003/09460	SPP, Synology RackStation RS1690+ 5 Stk., Kingston 16G	01.04.2021	4,0	4,0	0,00	0,00	0,00	0,00	0,00	0,00
4/0180003/09463	Omega, AOC 24" Monitor , 90 Stk., Bilingual Junior High	05.05.2021	4,0	4,0	0,00	0,00	0,00	0,00	0,00	0,00
4/0180003/09464	Omega, AOC 24 " Monitor, 61 Stk., Musikmittelschule	05.05.2021	4,0	4,0	0,00	0,00	0,00	0,00	0,00	0,00
4/0180003/09466	Cancom, Lenovo ThinkCentre M720s SFF i5-8500, 90 Stk.,	30.06.2021	4,0	4,0	0,00	0,00	0,00	0,00	0,00	0,00
4/0180003/09467	Cancom, Lenovo ThinkCentre M70s, 61 Stk., Musikmittelsc	30.06.2021	4,0	4,0	0,00	0,00	0,00	0,00	0,00	0,00

Ansatz	MVAG	Bezeichnung	Inbetrieb-	RND	ND	Buchwert	Zugänge/	Abgänge/	Wertaufholung+/	Abschreibung	Buchwert
	Konto		nahme			31.12.2021	+ Umbuchungen -	-	Wertminderung-		31.12.2022
	4/0180003/09471	Triotronik, UAP-NANOHD, 105 Stk., MS	27.08.2021	4,0	4,0	0,00	0,00	0,00	0,00	0,00	0,00
	4/0180003/09478	Triotronik, UAP-AC-HD-5, 1Stk., SHS	04.10.2021	2,5	4,0	1.241,08	0,00	0,00	0,00	354,59	886,49
	4/0180003/09493	Amazon, Microsoft Surface Pro8, 13 Zoll Tablet, Hauptschu	24.11.2021	2,5	4,0	1.746,18	0,00	0,00	0,00	498,91	1.247,27
	4/0180003/09494	Amazon, Microsoft Surface Pro 8, Keyboard, Hauptschulen	26.11.2021	4,0	4,0	0,00	0,00	0,00	0,00	0,00	0,00
	4/0180003/09495	Ricoh, IM C3000A Colour Multifunction Product, MS Föhner	04.02.2022	3,0	4,0	0,00	2.758,66	0,00	0,00	689,67	2.068,99
	4/0180003/09496	ACP, AOC 24" Monitor, 30 Stk., MS Föhrenwald	04.02.2022	3,0	4,0	0,00	3.084,12	0,00	0,00	771,03	2.313,09
	4/0180003/09509	ACP TechRent GmbH, HP P24h G4 24", 10 Stk.	30.08.2022	4,0	4,0	0,00	1.426,81	0,00	0,00	1.426,81	0,00
	4/0180003/09510	TÜV, Ilyama TE8604MIS-B3AG, Ilyama Monitorständer MD	29.09.2022	3,5	4,0	0,00	3.613,14	0,00	0,00	451,64	3.161,50
	4/0260001/08946	Clima Tech, Erneuerung Splitklimaanlage im Serverraum, N	28.05.2020	7,0	10,0	1.998,42	0,00	0,00	0,00	249,80	1.748,62
	4/0290003/08274	1 Turnbock klein	04.06.2019	6,0	10,0	598,18	0,00	0,00	0,00	85,45	512,73
	4/0290003/08279	div. Sportgeräte, Instersport	12.12.2019	6,5	10,0	1.912,46	0,00	0,00	0,00	254,99	1.657,47
	4/0290003/08292	Sportastic, MS Wirtschaft, 2 Sprungkästen	17.05.2022	9,0	10,0	0,00	2.037,96	0,00	0,00	203,80	1.834,16
	4/0290003/08298	Sportastic, MS Sport, Sprungbretter, Trapezkästen	22.11.2022	9,5	10,0	0,00	4.819,82	0,00	0,00	240,99	4.578,83
	4/0340002/06047	MS Musik, Tagesheim, Hockerkocher	02.09.2021	8,5	10,0	946,20	0,00	0,00	0,00	99,60	846,60
	4/0340002/06050	Geschirrspüler, Fa. Ponweiser Raum: Konferenzzimmer	06.11.2021	8,5	10,0	845,50	0,00	0,00	0,00	89,00	756,50
	4/0340002/06052	Geschirrdurchschubmaschine, MS Sport	05.10.2021	8,5	10,0	6.685,76	0,00	0,00	0,00	703,76	5.982,00
	4/0400002/00001	Hikade, MS Föhrenwald, Bücher f. neue Klasse	15.10.2022	4,5	5,0	0,00	1.592,20	0,00	0,00	159,22	1.432,98
	4/0410001/09300	Projektor Optoma 2018 Neue Mittelschule	19.12.2018	5,5	10,0	324,45	0,00	0,00	0,00	49,92	274,53
	4/0410001/09303	Beamer - Beamer Panasonic LB280E MusikHS	02.06.2015	2,0	10,0	208,90	0,00	0,00	0,00	69,63	139,27
	4/0410001/09304	Beamer - Beamer Panasonic LB280E 2Stk.	02.02.2015	2,0	10,0	208,90	0,00	0,00	0,00	69,63	139,27
	4/0410001/09305	Projektor - Beamer BenQ W750 DLP Musik MS	19.05.2014	1,0	10,0	95,55	0,00	0,00	0,00	47,78	47,77
	4/0410001/09314	Gemdat-Smart Board 680i3	03.09.2010	0,0	10,0	0,00	0,00	0,00	0,00	0,00	0,00
	4/0410001/09315	Smart Board NMS Sport	31.12.2009	0,0	10,0	0,00	0,00	0,00	0,00	0,00	0,00
	1028	Geleistete Anzahlungen für Anlagen und Anlagen in Bau				544.587,38	11.870,64	0,00	0,00	0,00	556.458,02
	2/0060001/09426	MS Föhrenwald, Umbauarbeiten zur Errichtung einer Mittel:				43.231,10	0,00	0,00	0,00	0,00	43.231,10
	2/0060001/09432	MS Föhrenwald, Umbauarbeiten zur Errichtung einer NÖM:				398.025,29	0,00	0,00	0,00	0,00	398.025,29
	2/0060001/09436	MS Sinowatz, Primelgasse 12			23,5	0,00	3.600,00	0,00	0,00	0,00	3.600,00
	4/0110002/09489	MS Föhrenwald, Grundausstattung/Ersteinrichtung, Im Föh				103.330,99	8.270,64	0,00	0,00	0,00	111.601,63
	1311	Investitionszuschüsse von Trägern öffentlichen Rechts				-18.239,57	0,00	0,00	0,00	-429,17	-17.810,40
	2/0060001/09418	KT NMS West, Fischauergasse 109	03.08.2016	41,5	50,0	-18.239,57	0,00	0,00	0,00	-429,17	-17.810,40
213000	Sonderschulen					1.075.507,47	13.758,35	0,00	0,00	56.913,30	1.032.352,52
	1022	Gebäude und Bauten				1.044.292,48	0,00	0,00	0,00	50.941,10	993.351,38
	2/0060001/08798	ASO Josefstadt, Sonnleitnergasse 1 Gemeinsame Nutzung	03.09.1992	19,5	50,0	1.044.292,48	0,00	0,00	0,00	50.941,10	993.351,38
	1025	Technische Anlagen, Fahrzeuge und Maschinen				0,00	0,00	0,00	0,00	0,00	0,00
	4/0240001/09363	Rasenmäher Honda HRG536	26.03.2019	10,0	10,0	0,00	0,00	0,00	0,00	0,00	0,00

Ansatz MVAG Konto	Bezeichnung	Inbetrieb- nahme	RND	ND	Buchwert 31.12.2021	Zugänge/ + Umbuchungen -	Abgänge/	Wertaufholung+/ Wertminderung-	Abschreibung	Buchwert 31.12.2022
1026	Amts-, Betriebs- und Geschäftsausstattung				31.214,99	13.758,35	0,00	0,00	5.972,20	39.001,14
4/0110002/05976	Schrankverbau ASO	14.03.2011	0,0	10,0	0,00	0,00	0,00	0,00	0,00	0,00
4/0110002/05977	Einrichtung ASO	17.05.2011	0,0	10,0	0,00	0,00	0,00	0,00	0,00	0,00
4/0110002/06047	Waschmaschine ASO	16.03.2012	0,0	10,0	0,00	0,00	0,00	0,00	0,00	0,00
4/0110002/06048	Konferenzzimmer ASO	26.03.2012	0,0	10,0	0,00	0,00	0,00	0,00	0,00	0,00
4/0110002/06127	Bücherregal herstellen	25.04.2013	0,0	10,0	148,88	0,00	0,00	0,00	148,88	0,00
4/0110002/06411	Schrankw. ASO	10.12.2015	2,5	10,0	1.544,66	0,00	0,00	0,00	441,33	1.103,33
4/0110002/06512	Eckbank, Tisch	16.09.2003	0,0	10,0	0,00	0,00	0,00	0,00	0,00	0,00
4/0110002/07002	Sitzbankgarderobe ASO	22.09.2016	3,5	10,0	187,97	0,00	0,00	0,00	41,77	146,20
4/0110002/07684	Schiebetürschrank, Pintafeln ASO	19.05.2017	4,0	10,0	736,82	0,00	0,00	0,00	147,36	589,46
4/0110002/07695	Einrichtung ASO	29.06.2017	4,0	10,0	454,17	0,00	0,00	0,00	90,83	363,34
4/0110002/07704	Schülertische, Sessel ASO	07.08.2017	4,5	10,0	567,04	0,00	0,00	0,00	103,10	463,94
4/0110002/08940	Einrichtung 2018 ASO	20.06.2018	5,0	10,0	1.712,30	0,00	0,00	0,00	285,38	1.426,92
4/0110002/08941	3 Außensitzgarnituren 2018 ASO	02.08.2018	5,5	10,0	1.995,08	0,00	0,00	0,00	306,94	1.688,14
4/0110002/08942	Klasseneinrichtung 2018 ASO	06.09.2018	5,5	10,0	3.743,57	0,00	0,00	0,00	575,93	3.167,64
4/0110002/09409	Schränke, Piller	10.12.2019	10,0	10,0	0,00	0,00	0,00	0,00	0,00	0,00
4/0110002/09410	Klasseneinrichtung, Mayr	10.12.2019	6,5	10,0	2.405,95	0,00	0,00	0,00	320,79	2.085,16
4/0110002/09443	Wirtschaftshof, Bücherregal	13.08.2020	7,5	10,0	1.174,86	0,00	0,00	0,00	138,22	1.036,64
4/0110002/09450	1 Klasseneinrichtung, Mayr Schulmöbel	29.09.2020	7,5	10,0	5.661,29	0,00	0,00	0,00	666,03	4.995,26
4/0110002/09515	Klasseneinrichtungen ASO	22.12.2021	8,5	10,0	3.925,30	0,00	0,00	0,00	413,19	3.512,11
4/0110002/09619	Mayr Schulmöbel, ASO, Wandverbau	23.11.2022	9,5	10,0	0,00	7.821,82	0,00	0,00	391,09	7.430,73
4/0130002/08213	Alamierungsanlage 2019, VS & ASO Josefsadt	04.06.2019	6,0	10,0	3.751,12	0,00	0,00	0,00	535,87	3.215,25
4/0180003/09458	Ricoh, IMC3000A Colour Multifunction Product, Allg. Sonde	23.03.2021	2,0	4,0	3.205,98	0,00	0,00	0,00	1.068,66	2.137,32
4/0240001/09433	Mayr Schulmöbel, ASO, Interaktive Klasse	25.11.2022	9,5	10,0	0,00	5.936,53	0,00	0,00	296,83	5.639,70
213100	Sonderschulen (HPI-Schule)				654.762,79	1.118,70	0,00	0,00	38.779,39	617.102,10
1022	Gebäude und Bauten				580.286,53	0,00	0,00	0,00	21.492,09	558.794,44
2/0060001/09238	Heilstättenschule, Europaallee 1 Gemeinsame Nutzung mit	01.10.2019	26,0	29,5	580.286,53	0,00	0,00	0,00	21.492,09	558.794,44
1024	Sonderanlagen				0,00	1.118,70	0,00	0,00	33,90	1.084,80
2/0070003/09324	Kompostanlage 2022 (NMS Europa)	10.03.2022	32,0	33,0	0,00	1.118,70	0,00	0,00	33,90	1.084,80
1025	Technische Anlagen, Fahrzeuge und Maschinen				885,10	0,00	0,00	0,00	118,01	767,09
4/0240001/09360	Rasenmäher Honda HRG536V KEH, HPI Europa	13.06.2019	10,0	10,0	0,00	0,00	0,00	0,00	0,00	0,00
4/0240001/09379	Husqvarna Fronttraktor R318X, HPI	29.10.2019	6,5	10,0	885,10	0,00	0,00	0,00	118,01	767,09
1026	Amts-, Betriebs- und Geschäftsausstattung				73.591,16	0,00	0,00	0,00	17.135,39	56.455,77
4/0110002/05978	Materialkasten Heilstättenschule	25.10.2011	0,0	10,0	0,00	0,00	0,00	0,00	0,00	0,00
4/0110002/05980	Einrichtung Heilstättenschule	17.05.2011	0,0	10,0	0,00	0,00	0,00	0,00	0,00	0,00
4/0110002/06128	Klasseneinrichtung Heilstättenschule	08.07.2013	0,5	10,0	562,85	0,00	0,00	0,00	375,23	187,62

Ansatz MVAG Konto	Bezeichnung	Inbetrieb- nahme	RND	ND	Buchwert 31.12.2021	Zugänge/ + Umbuchungen -	Abgänge/ -	Wertaufholung+/ Wertminderung-	Abschreibung	Buchwert 31.12.2022
4/0110002/08664	Zarksi Gina, Rollo ASO, Tagesheim	12.09.2014	1,5	10,0	195,75	0,00	0,00	0,00	78,30	117,45
4/0110002/08665	Conen, Einrichtung ASO, Tagesheim	11.12.2014	1,5	10,0	1.389,60	0,00	0,00	0,00	555,84	833,76
4/0110002/08666	Conen, Einrichtung Heilstättenschule, Tagesheim	11.12.2014	1,5	10,0	2.562,54	0,00	0,00	0,00	1.025,02	1.537,52
4/0110002/08667	Betzold, Einrichtung ASO, Tagesheim	31.12.2014	1,5	10,0	204,75	0,00	0,00	0,00	81,90	122,85
4/0110002/08668	Conen, Einrichtung ASO, Tagesheim	31.12.2014	1,5	10,0	253,50	0,00	0,00	0,00	101,40	152,10
4/0110002/08669	Mayr, Errichtung Heilstättenschule, Tagesheim	05.03.2015	2,0	10,0	201,88	0,00	0,00	0,00	67,29	134,59
4/0110002/08673	Aurednik, Ruhen. ASO, Tagesheim	03.07.2015	2,5	10,0	235,99	0,00	0,00	0,00	67,43	168,56
4/0110002/08674	Agropac, Spielg. Heilstättenschule, Tagesheim	09.07.2015	2,5	10,0	2.787,12	0,00	0,00	0,00	796,32	1.990,80
4/0110002/08676	Agropac, Spielg. Heilstättenschule, Tagesheim	13.07.2015	2,5	10,0	15.275,82	0,00	0,00	0,00	4.364,52	10.911,30
4/0110002/08679	Mayr, Einrichtung Heilstättenschule, Tagesheim	28.07.2015	2,5	10,0	798,83	0,00	0,00	0,00	228,24	570,59
4/0110002/08682	Agropac, Außenspielgeräte	08.08.2016	3,5	10,0	17.687,55	0,00	0,00	0,00	3.930,57	13.756,98
4/0110002/08683	Mayr, Einrichtung Heilstättenschule	18.11.2017	4,5	10,0	16.448,31	0,00	0,00	0,00	2.990,60	13.457,71
4/0110002/08943	Klasseneinrichtung 2018 Heilstättenschule	10.10.2018	5,5	10,0	1.500,17	0,00	0,00	0,00	230,80	1.269,37
4/0110002/09056	Betzold, div. Material 2018 TH Heilstättenschule	23.01.2018	5,0	10,0	288,36	0,00	0,00	0,00	48,06	240,30
4/0110002/09057	Sport-Thieme, div. Material 2018 TH Heilstättenschule	23.01.2018	5,0	10,0	263,67	0,00	0,00	0,00	43,95	219,72
4/0110002/09058	Winkler, div. Material 2018 TH Heilstättenschule	23.01.2018	5,0	10,0	582,28	0,00	0,00	0,00	97,05	485,23
4/0110002/09059	Aurednik, div. Material 2018 TH Heilstättenschule	23.01.2018	5,0	10,0	4.753,17	0,00	0,00	0,00	792,20	3.960,97
4/0110002/09060	Thiel, div. Material 2018 TH Heilstättenschule	26.01.2018	5,0	10,0	442,68	0,00	0,00	0,00	73,78	368,90
4/0110002/09061	S-Games, div. Spielmaterial 2018 TH Heilstättenschule	16.04.2018	5,0	10,0	1.720,83	0,00	0,00	0,00	286,81	1.434,02
4/0110002/09062	Aurednik, div. Material 2018 TH Heilstättenschule	28.02.2018	5,0	10,0	538,60	0,00	0,00	0,00	89,77	448,83
4/0110002/09063	ENWI, Lehrmittel 2018 TH Heilstättenschule	01.03.2018	5,0	10,0	651,60	0,00	0,00	0,00	108,60	543,00
4/0110002/09064	Aurednik, Lehrmittel 2018 TH Heilstättenschule	23.04.2018	5,0	10,0	2.641,08	0,00	0,00	0,00	440,18	2.200,90
4/0110002/09065	Opitec, div. Material 2018 TH Heilstättenschule	23.04.2018	5,0	10,0	305,23	0,00	0,00	0,00	50,87	254,36
4/0110002/09066	molemental, Spielmaterial 2018 TH Heilstättenschule	23.04.2018	5,0	10,0	350,70	0,00	0,00	0,00	58,45	292,25
4/0110002/09067	Thiel, Lehrmaterial 2018 TH Heilstättenschule	23.04.2018	5,0	10,0	492,78	0,00	0,00	0,00	82,13	410,65
4/0180003/09324	K-Printer, Drucker Kyocera Heilstättenschule	28.12.2018	5,5	10,0	455,52	0,00	0,00	0,00	70,08	385,44
222000 Berufsbildende höhere Schulen (HLW)					104.647,52	28.601,34	0,00	0,00	28.555,24	104.693,62
1024 Sonderanlagen					1.661,43	0,00	0,00	0,00	54,95	1.606,48
2/0070003/09304	Fahnenmast mit Auslegearm, Parkschule	18.06.2019	29,0	33,0	862,65	0,00	0,00	0,00	28,76	833,89
2/0070003/09310	Kompostanlage	06.08.2019	29,5	33,0	798,78	0,00	0,00	0,00	26,19	772,59
1025 Technische Anlagen, Fahrzeuge und Maschinen					5.364,41	6.480,00	0,00	0,00	1.132,05	10.712,36
4/0110002/09611	BTG Blümel, HLW, Pflanzenrührschüssel, Küche 1	13.10.2022	9,5	10,0	0,00	6.480,00	0,00	0,00	324,00	6.156,00
4/0240001/06604	Reinigungsmaschine Parkschule	16.12.2004	0,0	10,0	0,00	0,00	0,00	0,00	0,00	0,00
4/0240001/06664	Reinigungsmaschine Parkschule	12.10.2005	0,0	10,0	0,00	0,00	0,00	0,00	0,00	0,00
4/0240001/06708	Scheuersaugmaschine - Buls HLW	09.05.2006	0,0	10,0	0,00	0,00	0,00	0,00	0,00	0,00
4/0240001/09077	Reinigungsmaschine 2018, 2x Duomatic Esprit - Wetrok HL	28.12.2018	5,5	10,0	2.480,63	0,00	0,00	0,00	381,64	2.098,99
4/0240001/09078	Reinigungsmaschine 2018, Duomatic Esprit - Wetrok HLW/	20.12.2018	5,5	10,0	1.314,72	0,00	0,00	0,00	202,26	1.112,46

Ansatz	MVAG	Bezeichnung	Inbetrieb-	RND	ND	Buchwert	Zugänge/	Abgänge/	Wertaufholung+/	Abschreibung	Buchwert
	Konto		nahme			31.12.2021	+ Umbuchungen -	-	Wertminderung-		31.12.2022
	4/0240001/09366	Rasentraktor Honda HF2417 & Rasenmäher Honda HRG5: 26.03.2019	26.03.2019	6,0	10,0	1.569,06	0,00	0,00	0,00	224,15	1.344,91
	1026	Amts-, Betriebs- und Geschäftsausstattung				97.621,68	22.121,34	0,00	0,00	27.368,24	92.374,78
	4/0110002/05559	Waschvollautomat HLW	20.02.2009	0,0	10,0	0,00	0,00	0,00	0,00	0,00	0,00
	4/0110002/05560	Einbauherde HLW	18.03.2009	0,0	10,0	0,00	0,00	0,00	0,00	0,00	0,00
	4/0110002/05561	Geräte HLW	30.10.2009	0,0	10,0	0,00	0,00	0,00	0,00	0,00	0,00
	4/0110002/05562	Herde HLW	16.12.2009	0,0	10,0	0,00	0,00	0,00	0,00	0,00	0,00
	4/0110002/05563	Lehrküchen-Einrichtung HLW	30.12.2009	0,0	10,0	0,00	0,00	0,00	0,00	0,00	0,00
	4/0110002/05564	Lehrküchen-Einrichtung HLW	30.12.2009	0,0	10,0	0,00	0,00	0,00	0,00	0,00	0,00
	4/0110002/05565	1 Ladenblock HLW	30.12.2009	0,0	10,0	0,00	0,00	0,00	0,00	0,00	0,00
	4/0110002/05566	Einrichtung f. Lager 2 HLW	31.12.2009	0,0	10,0	0,00	0,00	0,00	0,00	0,00	0,00
	4/0110002/05568	Kopiergerätsicherung HLW	27.11.2009	0,0	10,0	0,00	0,00	0,00	0,00	0,00	0,00
	4/0110002/05901	Waschvollautomat HLW	31.03.2010	0,0	10,0	0,00	0,00	0,00	0,00	0,00	0,00
	4/0110002/05902	Tellerstapler HLW	16.12.2010	0,0	10,0	0,00	0,00	0,00	0,00	0,00	0,00
	4/0110002/05910	Schließfächer HLW	16.06.2010	0,0	10,0	0,00	0,00	0,00	0,00	0,00	0,00
	4/0110002/05911	Stellwände HLW	14.07.2010	0,0	10,0	0,00	0,00	0,00	0,00	0,00	0,00
	4/0110002/05912	Garderoben HLW	23.11.2010	0,0	10,0	0,00	0,00	0,00	0,00	0,00	0,00
	4/0110002/05913	Pylonentafel	26.11.2010	0,0	10,0	0,00	0,00	0,00	0,00	0,00	0,00
	4/0110002/05981	Fernseher HLW	13.04.2011	0,0	10,0	0,00	0,00	0,00	0,00	0,00	0,00
	4/0110002/05984	Schulmöbel HLW	14.07.2011	0,0	10,0	0,00	0,00	0,00	0,00	0,00	0,00
	4/0110002/06049	SAP-Mandant HLW	08.05.2012	0,0	10,0	0,00	0,00	0,00	0,00	0,00	0,00
	4/0110002/06050	Gefrierg. HLW	01.10.2012	0,0	10,0	69,18	0,00	0,00	0,00	69,18	0,00
	4/0110002/06051	Industrieg. HLW	13.12.2012	0,0	10,0	209,40	0,00	0,00	0,00	209,40	0,00
	4/0110002/06053	Gard.Schr. HLW	23.04.2012	0,0	10,0	0,00	0,00	0,00	0,00	0,00	0,00
	4/0110002/06054	Klasseneinrichtung HLW	20.12.2012	0,0	10,0	353,58	0,00	0,00	0,00	353,58	0,00
	4/0110002/06055	Geschirrb+Serv. HLW	31.12.2012	0,0	10,0	68,34	0,00	0,00	0,00	68,34	0,00
	4/0110002/06129	Wasserf. HLW	13.11.2013	0,5	10,0	149,06	0,00	0,00	0,00	99,37	49,69
	4/0110002/06130	Wasserf. HLW	14.11.2013	0,5	10,0	129,83	0,00	0,00	0,00	86,55	43,28
	4/0110002/06131	Tische HLW	13.06.2013	0,0	10,0	104,10	0,00	0,00	0,00	104,10	0,00
	4/0110002/06132	Einr. Servierr. HLW	27.06.2013	0,0	10,0	528,66	0,00	0,00	0,00	528,66	0,00
	4/0110002/06133	Arbeitsplatte HLW	10.09.2013	0,5	10,0	1.009,43	0,00	0,00	0,00	672,95	336,48
	4/0110002/06134	Drehstühle HLW	31.12.2013	0,5	10,0	451,19	0,00	0,00	0,00	300,79	150,40
	4/0110002/06313	Geschirrd. HLW	04.09.2014	1,5	10,0	499,80	0,00	0,00	0,00	199,92	299,88
	4/0110002/06315	Zubehör Lehrk. HLW	10.10.2014	1,5	10,0	335,94	0,00	0,00	0,00	134,38	201,56
	4/0110002/06316	Wasserfilter Küche HLW	14.10.2014	1,5	10,0	286,80	0,00	0,00	0,00	114,72	172,08
	4/0110002/06317	Kühltisch HLW	26.11.2014	1,5	10,0	576,24	0,00	0,00	0,00	230,50	345,74
	4/0110002/06322	Einr.EDV HLW	16.07.2014	1,5	10,0	1.533,06	0,00	0,00	0,00	613,22	919,84
	4/0110002/06323	Einr.EDV R. HLW	16.07.2014	1,5	10,0	1.533,06	0,00	0,00	0,00	613,22	919,84
	4/0110002/06324	Einr.Küche HLW	11.09.2014	1,5	10,0	16.946,74	0,00	0,00	0,00	6.778,70	10.168,04

Ansatz MVAG Konto	Bezeichnung	Inbetrieb- nahme	RND	ND	Buchwert 31.12.2021	Zugänge/ + Umbuchungen -	Abgänge/ -	Wertaufholung+/ Wertminderung-	Abschreibung	Buchwert 31.12.2022
4/0110002/06325	Pylonent. HLW	19.11.2014	1,5	10,0	481,06	0,00	0,00	0,00	192,42	288,64
4/0110002/06412	Ceranherd HLW	15.10.2008	0,0	10,0	0,00	0,00	0,00	0,00	0,00	0,00
4/0110002/06413	Ceranherd HLW	04.12.2015	2,5	10,0	380,94	0,00	0,00	0,00	108,84	272,10
4/0110002/06417	Defi. NMS Musik	22.07.2015	2,5	10,0	206,75	0,00	0,00	0,00	59,07	147,68
4/0110002/06515	Espresso Kaffe-Maschine	12.11.2003	0,0	10,0	0,00	0,00	0,00	0,00	0,00	0,00
4/0110002/06517	Haushaltsgeräte, Wäschetrockner	01.12.2003	0,0	10,0	0,00	0,00	0,00	0,00	0,00	0,00
4/0110002/06605	Hausgeräte, Elektroherd	08.03.2004	0,0	10,0	0,00	0,00	0,00	0,00	0,00	0,00
4/0110002/06609	Geschirrspüler HLA	30.12.2004	0,0	10,0	0,00	0,00	0,00	0,00	0,00	0,00
4/0110002/06613	Vorhänge	11.05.2004	0,0	10,0	0,00	0,00	0,00	0,00	0,00	0,00
4/0110002/06614	Vorhänge	01.07.2004	0,0	10,0	0,00	0,00	0,00	0,00	0,00	0,00
4/0110002/06615	Hängevitrine	14.07.2004	0,0	10,0	0,00	0,00	0,00	0,00	0,00	0,00
4/0110002/06709	Servierwagen HLW	06.03.2006	0,0	10,0	0,00	0,00	0,00	0,00	0,00	0,00
4/0110002/06711	Drucker,Karten,Schülerausw HLW	24.11.2006	0,0	10,0	0,00	0,00	0,00	0,00	0,00	0,00
4/0110002/06716	Niro-Einrichtung HLW	12.09.2006	0,0	10,0	0,00	0,00	0,00	0,00	0,00	0,00
4/0110002/06771	Waschmaschine HLW	23.07.2007	0,0	10,0	0,00	0,00	0,00	0,00	0,00	0,00
4/0110002/06841	Kühl-u.Gefrierschrank HLW	17.09.2008	0,0	10,0	0,00	0,00	0,00	0,00	0,00	0,00
4/0110002/06848	Niro-Einrichtung HLW	24.10.2008	0,0	10,0	0,00	0,00	0,00	0,00	0,00	0,00
4/0110002/06849	Tafeln HLW	19.12.2008	0,0	10,0	0,00	0,00	0,00	0,00	0,00	0,00
4/0110002/06984	Ceranherd HLW	17.03.2015	2,0	10,0	1.108,80	0,00	0,00	0,00	369,60	739,20
4/0110002/07003	Waschmaschine HLW	20.06.2016	3,0	10,0	238,80	0,00	0,00	0,00	59,70	179,10
4/0110002/07004	Einrichtung HLW	30.08.2016	3,5	10,0	1.950,64	0,00	0,00	0,00	433,48	1.517,16
4/0110002/07724	Stahlschränke HLW	17.11.2017	4,5	10,0	694,25	0,00	0,00	0,00	126,23	568,02
4/0110002/08944	5 Stahlschränke 2018 HLW	28.02.2018	5,0	10,0	703,36	0,00	0,00	0,00	117,23	586,13
4/0110002/08948	Hochschrankfronten 2018 HLW	18.07.2018	5,5	10,0	2.613,00	0,00	0,00	0,00	402,00	2.211,00
4/0110002/08949	Tische 2018 HLW	29.11.2018	5,5	10,0	4.305,60	0,00	0,00	0,00	662,40	3.643,20
4/0110002/09364	1 Stk. Sony CMTX3CDB Audiogerät, HLW	08.05.2019	6,0	10,0	293,97	0,00	0,00	0,00	42,00	251,97
4/0110002/09366	1 Stk. Constructa CWK 6 G 400 Wäschetrockner	14.06.2019	6,0	10,0	441,00	0,00	0,00	0,00	63,00	378,00
4/0110002/09397	Kühlschrank BTG	25.11.2019	6,5	10,0	1.349,10	0,00	0,00	0,00	179,88	1.169,22
4/0110002/09400	Schultafel, Furthner	06.12.2019	6,5	10,0	977,66	0,00	0,00	0,00	130,35	847,31
4/0110002/09403	Biologie-Saal, HLW	09.12.2019	6,5	10,0	8.523,53	0,00	0,00	0,00	1.136,47	7.387,06
4/0110002/09455	Schiebetürenschaubkasten, 21xDIN A4	08.10.2020	10,0	10,0	0,00	0,00	0,00	0,00	0,00	0,00
4/0110002/09469	3 Schultafeln, Furthner	17.12.2020	7,5	10,0	3.194,85	0,00	0,00	0,00	375,86	2.818,99
4/0110002/09470	75 Garderobenschränke, ERKA	18.12.2020	7,5	10,0	7.260,73	0,00	0,00	0,00	854,20	6.406,53
4/0110002/09492	HLW, Denios, Chemikalienschrank, Biokammerl 2. Stock	24.06.2021	8,0	10,0	888,84	0,00	0,00	0,00	98,76	790,08
4/0110002/09497	HLW, Fa. Furthner, Tafel, Zimmer 43	20.07.2021	8,5	10,0	1.187,20	0,00	0,00	0,00	124,97	1.062,23
4/0110002/09506	HLW, Fa. Erka, Garderobenschränke	20.09.2021	8,5	10,0	8.114,93	0,00	0,00	0,00	854,20	7.260,73
4/0110002/09520	Tür-Bilderrahmen ,HLW, Fa. Viking	11.10.2021	10,0	10,0	0,00	0,00	0,00	0,00	0,00	0,00
4/0110002/09544	Erka, HLW, Schließfächer	01.07.2022	9,5	10,0	0,00	11.179,50	0,00	0,00	558,98	10.620,52
4/0110002/09559	xxxLutz, HLW, Vorhänge Servierraum 2	08.08.2022	9,5	10,0	0,00	900,00	0,00	0,00	45,00	855,00

Ansatz MVAG Konto	Bezeichnung	Inbetrieb- nahme	RND	ND	Buchwert 31.12.2021	Zugänge/ + Umbuchungen -	Abgänge/ -	Wertaufholung+/ Wertminderung-	Abschreibung	Buchwert 31.12.2022
4/0180001/09296	EDV_Access_Point_2019	12.02.2019	0,0	7,0	0,00	0,00	0,00	0,00	0,00	0,00
4/0180001/09314	Sophos Security 2018 - Hardware Firewall HLW	23.01.2018	5,0	10,0	3.142,59	0,00	0,00	0,00	523,77	2.618,82
4/0180001/09359	Tüv, Sophos Firewall Fullguard - Erneuerung, 1 Stk.	29.09.2022	6,5	7,0	0,00	2.908,92	0,00	0,00	207,78	2.701,14
4/0180001/09365	Sophos XGS126 Security Appliance, 1 Stk.	19.09.2022	6,5	7,0	0,00	1.289,00	0,00	0,00	92,07	1.196,93
4/0180001/09368	TÜV, Synology RackStation RS1619xs+ 1 Stk., Synology S	13.12.2022	6,5	7,0	0,00	3.565,20	0,00	0,00	254,66	3.310,54
4/0180003/09303	Cancom, ThinkCentre M920q Tiny i5-8500 8 GB Direktion	15.05.2019	0,0	4,0	143,90	0,00	0,00	0,00	143,90	0,00
4/0180003/09311	HLW, Cancom, ThinkCentre M920q Tiny i5-8500 8 GB, 2 S	08.07.2019	0,5	4,0	431,72	0,00	0,00	0,00	287,81	143,91
4/0180003/09356	Lenovo M900 HLW	26.04.2017	4,0	10,0	4.095,57	0,00	0,00	0,00	819,11	3.276,46
4/0180003/09368	Lenovo Thinkcenter	26.05.2015	2,0	10,0	796,39	0,00	0,00	0,00	265,46	530,93
4/0180003/09395	Dell R420 TPM	29.01.2014	1,0	10,0	750,00	0,00	0,00	0,00	375,00	375,00
4/0180003/09444	Cancom, ThinkCentre M720s SFFi5-8500, HLW Wiener Ne	20.11.2020	4,0	4,0	0,00	0,00	0,00	0,00	0,00	0,00
4/0180003/09455	Ricoh, IM C3000A und C5500A Colour Multifunction Produ	26.01.2021	2,0	4,0	6.928,42	0,00	0,00	0,00	2.309,47	4.618,95
4/0180003/09507	ACP TechRent GmbH, HP P24h G4 24", 16 Stk.	30.08.2022	4,0	4,0	0,00	2.278,72	0,00	0,00	2.278,72	0,00
4/0240001/09415	HLW, Blümel, Tiefkühlschrank	10.09.2021	8,5	10,0	1.704,30	0,00	0,00	0,00	179,40	1.524,90
4/0260001/06415	Mobiles Klimagerät	06.07.2015	2,5	10,0	237,72	0,00	0,00	0,00	67,92	169,80
4/0260001/08945	2 Klimageräte 2018 HLW	23.04.2018	5,0	10,0	669,07	0,00	0,00	0,00	111,51	557,56
4/0300001/09149	HLW, Mikroskope	12.11.2021	12,0	12,0	0,00	0,00	0,00	0,00	0,00	0,00
4/0320001/06712	Videokamera HLW	14.12.2006	0,0	6,0	0,00	0,00	0,00	0,00	0,00	0,00
4/0340002/06042	1 Stk. Miele Constructa Wäschetrockner	29.05.2019	6,0	10,0	478,80	0,00	0,00	0,00	68,40	410,40
4/0340002/06046	HLW BTG, Aufsatzbord Küche 2, 1 Stock	02.07.2021	8,5	10,0	1.653,00	0,00	0,00	0,00	174,00	1.479,00
4/0340002/06051	Espressomaschine HLW Raum: Lehrbar	10.12.2021	8,5	10,0	4.404,96	0,00	0,00	0,00	463,68	3.941,28
4/0410001/09301	Beamer HLW	26.04.2017	4,0	10,0	2.139,17	0,00	0,00	0,00	427,83	1.711,34
4/0410001/09302	Beamer HLW	25.10.2016	3,5	10,0	192,53	0,00	0,00	0,00	42,78	149,75
4/0410001/09308	Beamer HLW	03.04.2012	0,0	10,0	0,00	0,00	0,00	0,00	0,00	0,00
4/0410001/09310	Beamer HLW	22.11.2011	0,0	10,0	0,00	0,00	0,00	0,00	0,00	0,00
4/0410001/09311	Bechtle, HLW Lehrsaal 3 EG, Acer P1350W Projektor	29.10.2019	0,5	4,0	154,12	0,00	0,00	0,00	102,75	51,37
4/0410001/09313	Beamer HLW	14.07.2011	0,0	10,0	0,00	0,00	0,00	0,00	0,00	0,00
222100 Berufsbildende höhere Schulen (HLM)					3.092.639,24	6.559,45	0,00	0,00	113.682,58	2.985.516,11
1022 Gebäude und Bauten					3.030.724,46	0,00	0,00	0,00	97.765,31	2.932.959,15
2/0060001/09170	HLM, Schneeberggasse 26 Gemeinsame Nutzung mit Bafe	01.06.2017	30,0	36,0	3.030.724,46	0,00	0,00	0,00	97.765,31	2.932.959,15
1025 Technische Anlagen, Fahrzeuge und Maschinen					16.560,72	0,00	0,00	0,00	4.458,97	12.101,75
4/0240001/05569	Dampfkessel HLM	27.11.2009	0,0	10,0	0,00	0,00	0,00	0,00	0,00	0,00
4/0240001/05570	Nähmaschine HLM	27.11.2009	0,0	10,0	0,00	0,00	0,00	0,00	0,00	0,00
4/0240001/05914	Nähmaschinen HLM	06.12.2010	0,0	10,0	0,00	0,00	0,00	0,00	0,00	0,00
4/0240001/05986	Dampfbügelstation HLM	19.12.2011	0,0	10,0	0,00	0,00	0,00	0,00	0,00	0,00
4/0240001/06136	Absaugbügeltisch HLM	18.07.2013	0,5	10,0	450,00	0,00	0,00	0,00	300,00	150,00
4/0240001/06137	Dampfkessel HLM	18.07.2013	0,5	10,0	666,00	0,00	0,00	0,00	444,00	222,00

Ansatz MVAG Konto	Bezeichnung	Inbetrieb- nahme	RND	ND	Buchwert 31.12.2021	Zugänge/ + Umbuchungen -	Abgänge/	Wertaufholung+/ Wertminderung-	Abschreibung	Buchwert 31.12.2022
4/0240001/06138	Steppmaschine HLM	16.09.2013	0,5	10,0	567,00	0,00	0,00	0,00	378,00	189,00
4/0240001/06139	Steppmaschine HLM	25.09.2013	0,5	10,0	567,00	0,00	0,00	0,00	378,00	189,00
4/0240001/06326	Steppstichnähmaschine	04.09.2014	1,5	10,0	1.680,00	0,00	0,00	0,00	672,00	1.008,00
4/0240001/06327	Dampfpuppe HLM	16.12.2014	1,5	10,0	1.470,00	0,00	0,00	0,00	588,00	882,00
4/0240001/06419	Ersatzmaschine HLM	28.10.2015	2,5	10,0	373,80	0,00	0,00	0,00	106,80	267,00
4/0240001/06420	Steppmaschine HLM	28.10.2015	2,5	10,0	399,00	0,00	0,00	0,00	114,00	285,00
4/0240001/06421	Nähmaschine HLM	28.10.2015	2,5	10,0	483,00	0,00	0,00	0,00	138,00	345,00
4/0240001/06617	Dampfbügelmaschine	12.10.2004	0,0	10,0	0,00	0,00	0,00	0,00	0,00	0,00
4/0240001/06666	Bügelmaschine HLM	23.11.2005	0,0	10,0	0,00	0,00	0,00	0,00	0,00	0,00
4/0240001/06717	Bügelmaschine HLM	24.11.2006	0,0	10,0	0,00	0,00	0,00	0,00	0,00	0,00
4/0240001/06772	Nähmaschine HLM	08.11.2007	0,0	10,0	0,00	0,00	0,00	0,00	0,00	0,00
4/0240001/06850	Knopflochautomat HLM	15.07.2008	0,0	10,0	0,00	0,00	0,00	0,00	0,00	0,00
4/0240001/08879	Reinigungsmaschine 2018, Duomatic Esprit - Wetrok HLM	28.12.2018	5,5	10,0	1.242,83	0,00	0,00	0,00	191,20	1.051,63
4/0240001/08952	Steppmaschine u. Dampfkessel 2018 HLM	28.08.2018	5,5	10,0	4.758,00	0,00	0,00	0,00	732,00	4.026,00
4/0240001/09396	Buls, Einscheibenmaschine Bull C143, 30.01.2020, HLM %	30.01.2020	7,0	10,0	304,54	0,00	0,00	0,00	38,07	266,47
4/0240001/09417	HLM Steppmaschine Raum E08	11.11.2021	8,5	10,0	1.111,50	0,00	0,00	0,00	117,00	994,50
4/0240001/09418	Heller, HLM Steppmaschine Raum E09	17.11.2021	8,5	10,0	1.111,50	0,00	0,00	0,00	117,00	994,50
4/0240001/09419	Stickmaschine, Fa. Schramm Raum E15	25.11.2021	8,5	10,0	1.376,55	0,00	0,00	0,00	144,90	1.231,65
1026	Amts-, Betriebs- und Geschäftsausstattung				45.354,06	6.559,45	0,00	0,00	11.458,30	40.455,21
4/0110002/05573	Einrichtung Direktion inkl.BBG-Charge HLM	07.09.2009	0,0	10,0	0,00	0,00	0,00	0,00	0,00	0,00
4/0110002/05576	Einrichtung HLM & BAKIP	27.11.2009	0,0	10,0	0,00	0,00	0,00	0,00	0,00	0,00
4/0110002/05915	Fernseher HLM	12.11.2010	0,0	10,0	0,00	0,00	0,00	0,00	0,00	0,00
4/0110002/05916	Kurbelleinwände HLM	26.11.2010	0,0	10,0	0,00	0,00	0,00	0,00	0,00	0,00
4/0110002/05919	Einrichtung HLM	23.11.2010	0,0	10,0	0,00	0,00	0,00	0,00	0,00	0,00
4/0110002/05987	Digitalprojektor HLM	05.07.2011	0,0	10,0	0,00	0,00	0,00	0,00	0,00	0,00
4/0110002/06056	Einrichtung HLM	09.10.2012	0,0	10,0	25,37	0,00	0,00	0,00	25,37	0,00
4/0110002/06057	Schrankv. HLM	16.11.2012	0,0	10,0	198,54	0,00	0,00	0,00	198,54	0,00
4/0110002/06058	Schrankv. HLM	31.12.2012	0,0	10,0	110,43	0,00	0,00	0,00	110,43	0,00
4/0110002/06140	Stühle HLM	26.08.2013	0,5	10,0	673,61	0,00	0,00	0,00	449,07	224,54
4/0110002/06332	Einr.EDV HLM/BAFEP	16.07.2014	1,5	10,0	391,86	0,00	0,00	0,00	156,74	235,12
4/0110002/06333	Einr.Werkr. HLM/BAFEP	27.08.2014	1,5	10,0	582,41	0,00	0,00	0,00	232,96	349,45
4/0110002/06334	Weichbodenm. HLM/BAFEP	05.11.2014	1,5	10,0	127,59	0,00	0,00	0,00	51,04	76,55
4/0110002/06335	Tafeln HLM/BAFEP	22.12.2014	1,5	10,0	226,00	0,00	0,00	0,00	90,40	135,60
4/0110002/06422	Stahlschr. HLM/BAFEP	13.07.2015	2,5	10,0	232,35	0,00	0,00	0,00	66,39	165,96
4/0110002/06423	Einrichtung HLM/BAFEP	19.08.2015	2,5	10,0	1.007,74	0,00	0,00	0,00	287,93	719,81
4/0110002/06424	Stahlschrank HLM/BAFEP	25.09.2015	2,5	10,0	85,68	0,00	0,00	0,00	24,48	61,20
4/0110002/06425	Kasten HLM/BAFEP	02.10.2015	2,5	10,0	1.224,65	0,00	0,00	0,00	349,90	874,75
4/0110002/06426	Kasten HLM/BAEFP	21.12.2015	2,5	10,0	120,12	0,00	0,00	0,00	34,32	85,80

Ansatz	MVAG	Bezeichnung	Inbetrieb-	RND	ND	Buchwert	Zugänge/	Abgänge/	Wertaufholung+/	Abschreibung	Buchwert
	Konto		nahme			31.12.2021	+ Umbuchungen -	-	Wertminderung-		31.12.2022
	4/0110002/06527	Plotter HP DesignJet	15.10.2003	0,0	10,0	0,00	0,00	0,00	0,00	0,00	0,00
	4/0110002/06724	Klasseneinrichtung HLM/BAFEP	12.10.2006	0,0	10,0	0,00	0,00	0,00	0,00	0,00	0,00
	4/0110002/07006	Schülersessel HLM	30.11.2016	3,5	10,0	733,87	0,00	0,00	0,00	163,08	570,79
	4/0110002/07732	Beamer HLM (BAFEP)	31.12.2017	4,5	10,0	286,63	0,00	0,00	0,00	52,11	234,52
	4/0110002/08959	5 Beamer 2018 HLM	28.08.2018	5,5	10,0	2.218,42	0,00	0,00	0,00	341,30	1.877,12
	4/0110002/08962	Klasseneinrichtung 2018 HLM	31.12.2018	5,5	10,0	2.016,02	0,00	0,00	0,00	310,16	1.705,86
	4/0110002/09375	Klasseneinrichtung	08.07.2019	6,5	10,0	5.335,91	0,00	0,00	0,00	711,45	4.624,46
	4/0110002/09471	Juki Modell DDL-9000BSS-7WB-AK141-CP180A Steppma:	07.01.2021	8,0	10,0	1.674,00	0,00	0,00	0,00	186,00	1.488,00
	4/0110002/09472	Casoli Dampfkessel AG92, Heller	07.01.2021	8,0	10,0	1.922,40	0,00	0,00	0,00	213,60	1.708,80
	4/0110002/09473	Koffernähmaschine Modell 1008/415, Heller	07.01.2021	8,0	10,0	1.123,20	0,00	0,00	0,00	124,80	998,40
	4/0110002/09498	HLM, Fa. Furthner, Tafel, Raum B7	19.07.2021	10,0	10,0	0,00	0,00	0,00	0,00	0,00	0,00
	4/0110002/09510	Beamer, HLM/Bafep Raum B5	22.11.2021	10,0	10,0	0,00	0,00	0,00	0,00	0,00	0,00
	4/0180001/09299	HLM Netzwerk Wi-Fi Access Point, UniFi Wave 2, Security,	15.05.2019	3,0	7,0	7.956,82	0,00	0,00	0,00	1.989,21	5.967,61
	4/0180001/09307	HLM, US48 UniFi Switch 48-Port 2 Stk.	29.07.2019	7,0	7,0	0,00	0,00	0,00	0,00	0,00	0,00
	4/0180001/09308	HLM, US-16-150W UniFi Switch 16-Port 3 Stk.	29.07.2019	7,0	7,0	0,00	0,00	0,00	0,00	0,00	0,00
	4/0180001/09315	Sophos Security 2018 - Hardware Firewall HLM	23.01.2018	5,0	10,0	1.162,77	0,00	0,00	0,00	193,80	968,97
	4/0180001/09357	Tüv, Sophos Firewall Fullguard - Erneuerung, 1 Stk.	29.09.2022	6,5	7,0	0,00	2.036,24	0,00	0,00	145,45	1.890,79
	4/0180001/09363	Sophos XGS126 Security Appliance, 1 Stk.	19.09.2022	6,5	7,0	0,00	902,30	0,00	0,00	64,45	837,85
	4/0180003/09327	LenovoThinkCentre 2018 HLM	09.08.2018	5,5	10,0	7.830,42	0,00	0,00	0,00	1.204,68	6.625,74
	4/0180003/09371	Lenovo ThinkC.	31.12.2014	1,5	10,0	2.521,91	0,00	0,00	0,00	1.008,76	1.513,15
	4/0180003/09373	Lenovo	22.12.2014	1,5	10,0	3.052,84	0,00	0,00	0,00	1.221,14	1.831,70
	4/0180003/09396	Dell R420 TPM	29.01.2014	1,0	10,0	750,00	0,00	0,00	0,00	375,00	375,00
	4/0180003/09411	HP Designjet T620 HLM	07.06.2010	0,0	10,0	0,00	0,00	0,00	0,00	0,00	0,00
	4/0180003/09412	HP Designjet T620 HLM	07.06.2010	0,0	10,0	0,00	0,00	0,00	0,00	0,00	0,00
	4/0180003/09442	ACP Tekaef, HLM & BAfEP, Plotter HP DesignJet T650 36"	13.11.2020	1,5	4,0	1.762,50	0,00	0,00	0,00	705,00	1.057,50
	4/0180003/09480	SPP, Rollbildwand mit Elektroantrieb, HLM	04.10.2021	4,0	4,0	0,00	0,00	0,00	0,00	0,00	0,00
	4/0180003/09482	SPP, Synology RackStation RS1619, HLM	28.09.2021	4,0	4,0	0,00	0,00	0,00	0,00	0,00	0,00
	4/0180003/09512	TÜV, Ilyama TE8604MIS-B3AG, Ilyama Monitorständer, HL	29.09.2022	3,5	4,0	0,00	2.529,20	0,00	0,00	316,15	2.213,05
	4/0240001/09431	Haym infotec, HLM, Beamer	16.11.2022	9,5	10,0	0,00	1.091,71	0,00	0,00	54,59	1.037,12
	4/0320001/05572	Kamera HLM	27.11.2009	0,0	6,0	0,00	0,00	0,00	0,00	0,00	0,00
224000	Bildungsanstalten für Kindergartenpädagogik (BAfEP)					5.279.546,88	2.343,32	0,00	0,00	173.750,07	5.108.140,13
	1022	Gebäude und Bauten				5.243.146,56	0,00	0,00	0,00	168.136,44	5.075.010,12
	2/0060001/08788	Bafep, Schneeberggasse 26 Gemeinsame Nutzung mit HLI	01.06.2017	30,0	36,0	5.160.422,75	0,00	0,00	0,00	166.465,25	4.993.957,50
	2/0060001/09424	BAfEP/HLM Klassenraumerstellung im ehem. Internatstrakl	01.09.2021	48,5	50,0	82.723,81	0,00	0,00	0,00	1.671,19	81.052,62
	1025	Technische Anlagen, Fahrzeuge und Maschinen				3.344,74	0,00	0,00	0,00	512,18	2.832,56
	4/0240001/07720	Traktorzubehör, Schneeschild, BAFEP	10.11.2017	4,5	10,0	229,60	0,00	0,00	0,00	41,75	187,85
	4/0240001/07721	Traktorzubehör, Anhänger, BAFEP	10.11.2017	4,5	10,0	351,81	0,00	0,00	0,00	63,97	287,84

Ansatz	MVAG	Bezeichnung	Inbetrieb-	RND	ND	Buchwert	Zugänge/	Abgänge/	Wertaufholung+/	Abschreibung	Buchwert
	Konto		nahme			31.12.2021	+ Umbuchungen -	-	Wertminderung-		31.12.2022
	4/0240001/08877	Reinigungsmaschine 2018, Duomatic Esprit - Wetrok, Bafej	28.12.2018	5,5	10,0	2.116,17	0,00	0,00	0,00	325,56	1.790,61
	4/0240001/09397	Buls, Einscheibenmaschine Bull C143, 30.01.2020, BAFEP	30.01.2020	7,0	10,0	647,16	0,00	0,00	0,00	80,90	566,26
	1026	Amts-, Betriebs- und Geschäftsausstattung				17.908,82	2.343,32	0,00	0,00	5.101,45	15.150,69
	4/0110002/05578	Verstärkerset BAKIP	13.11.2009	0,0	10,0	0,00	0,00	0,00	0,00	0,00	0,00
	4/0110002/05579	Direktionseinrichtung inkl.BBG-Charge BAKIP	07.09.2009	0,0	10,0	0,00	0,00	0,00	0,00	0,00	0,00
	4/0110002/05580	Einrichtung BAFEP	27.11.2009	0,0	10,0	0,00	0,00	0,00	0,00	0,00	0,00
	4/0110002/05920	Fernseher BAFEP	12.11.2010	0,0	10,0	0,00	0,00	0,00	0,00	0,00	0,00
	4/0110002/05921	Kurbelleinwände BAFEP	26.11.2010	0,0	10,0	0,00	0,00	0,00	0,00	0,00	0,00
	4/0110002/05922	Projektor BAFEP	21.12.2010	0,0	10,0	0,00	0,00	0,00	0,00	0,00	0,00
	4/0110002/05923	Einrichtung BAFEP	23.11.2010	0,0	10,0	0,00	0,00	0,00	0,00	0,00	0,00
	4/0110002/05991	Verstärkerbox BAFEP	01.03.2011	0,0	10,0	0,00	0,00	0,00	0,00	0,00	0,00
	4/0110002/05992	Digitalprojektor BAFEP	05.07.2011	0,0	10,0	0,00	0,00	0,00	0,00	0,00	0,00
	4/0110002/06060	Schrankv. BAFEP	16.11.2012	0,0	10,0	148,90	0,00	0,00	0,00	148,90	0,00
	4/0110002/06061	Schrankv. BAFEP	31.12.2012	0,0	10,0	82,82	0,00	0,00	0,00	82,82	0,00
	4/0110002/06141	Stühle BAFEP	26.08.2013	0,5	10,0	505,19	0,00	0,00	0,00	336,79	168,40
	4/0110002/06338	Einri.EDV HLM/BAFEP	16.07.2014	1,5	10,0	293,86	0,00	0,00	0,00	117,54	176,32
	4/0110002/06339	Einr.Werkr. HLM/BAFEP	27.08.2014	1,5	10,0	436,79	0,00	0,00	0,00	174,72	262,07
	4/0110002/06340	Weichbodenm. HLM/BAFEP	05.11.2014	1,5	10,0	95,66	0,00	0,00	0,00	38,26	57,40
	4/0110002/06341	Tafeln HLM/BAFEP	22.12.2014	1,5	10,0	169,49	0,00	0,00	0,00	67,80	101,69
	4/0110002/06427	Stahlschr. HLM/BAEFP	13.07.2015	2,5	10,0	174,21	0,00	0,00	0,00	49,77	124,44
	4/0110002/06428	Einrichtung HLM/BAFEP	19.08.2015	2,5	10,0	755,81	0,00	0,00	0,00	215,95	539,86
	4/0110002/06429	Stahlschrank HLM/BAFEP	25.09.2015	2,5	10,0	64,24	0,00	0,00	0,00	18,35	45,89
	4/0110002/06430	Kasten HLM/BAFEP	02.10.2015	2,5	10,0	980,12	0,00	0,00	0,00	280,03	700,09
	4/0110002/06431	Kasten HLM/BAFEP	21.12.2015	2,5	10,0	90,09	0,00	0,00	0,00	25,74	64,35
	4/0110002/06533	Brennofen	15.12.2003	0,0	10,0	0,00	0,00	0,00	0,00	0,00	0,00
	4/0110002/06728	Klasseneinrichtung HLM/BAFEP	12.10.2006	0,0	10,0	0,00	0,00	0,00	0,00	0,00	0,00
	4/0110002/06853	Großbaßblockflöte BAFEP	23.12.2008	0,0	10,0	0,00	0,00	0,00	0,00	0,00	0,00
	4/0110002/07007	Schülersessel BAFEP	30.11.2016	3,5	10,0	1.249,55	0,00	0,00	0,00	277,68	971,87
	4/0110002/07008	Beamer BAFEP/HLM	31.12.2016	3,5	10,0	187,20	0,00	0,00	0,00	41,60	145,60
	4/0110002/07703	Beamer BAKIP (HLM)	07.08.2017	4,5	10,0	221,76	0,00	0,00	0,00	40,32	181,44
	4/0110002/07733	Beamer BAFEP (HLM)	31.12.2017	4,5	10,0	488,04	0,00	0,00	0,00	88,73	399,31
	4/0110002/08964	Klasseneinrichtung BAFEP	31.12.2018	5,5	10,0	3.432,68	0,00	0,00	0,00	528,10	2.904,58
	4/0110002/09465	Koffernähmaschine Modell 1008/415, Heller	11.12.2020	7,5	10,0	1.060,80	0,00	0,00	0,00	124,80	936,00
	4/0110002/09511	Beamer, HLM/Bafep Raum B5	22.11.2021	10,0	10,0	0,00	0,00	0,00	0,00	0,00	0,00
	4/0110002/09513	Tafel, Bafepkolleg Raum: F2C	19.11.2021	8,5	10,0	1.338,02	0,00	0,00	0,00	140,84	1.197,18
	4/0180001/09316	Sophos Security 2018 - Hardware Firewall BAFEP	23.01.2018	5,0	10,0	1.979,84	0,00	0,00	0,00	329,97	1.649,87
	4/0180001/09358	Tüv, Sophos Firewall Fullguard - Erneuerung, 1 Stk.	29.09.2022	6,5	7,0	0,00	872,68	0,00	0,00	62,33	810,35
	4/0180001/09364	Sophos XGS126 Security Appliance, 1 Stk.	19.09.2022	7,0	7,0	0,00	386,70	0,00	0,00	386,70	0,00

Ansatz MVAG Konto	Bezeichnung	Inbetrieb- nahme	RND	ND	Buchwert 31.12.2021	Zugänge/ + Umbuchungen -	Abgänge/ -	Wertaufholung+/ Wertminderung-	Abschreibung	Buchwert 31.12.2022
4/0180003/09445	ACP Tekaef, HLM&BAfEP, Plotter, Care Pack 5 Jahre	20.11.2020	1,5	4,0	1.762,50	0,00	0,00	0,00	705,00	1.057,50
4/0180003/09479	SPP, Rollbildwand mit Elektroantrieb, BAfEP	04.10.2021	2,5	4,0	945,94	0,00	0,00	0,00	270,27	675,67
4/0180003/09481	SPP, Synology RackStation RS1619, BAfEP	28.09.2021	2,5	4,0	1.445,31	0,00	0,00	0,00	412,95	1.032,36
4/0180003/09511	TÜV, Ilyama TE8604MIS-B3AG, Ilyama Monitorständer, BA	29.09.2022	3,5	4,0	0,00	1.083,94	0,00	0,00	135,49	948,45
1028	Geleistete Anzahlungen für Anlagen und Anlagen in Bau				15.146,76	0,00	0,00	0,00	0,00	15.146,76
4/0110002/09451	HLM/BAfEP Einrichtung-Erstaussattung, Schneeberggasse				15.146,76	0,00	0,00	0,00	0,00	15.146,76
240000 Kindergärten					11.680.676,16	336.546,32	2.024,86	0,00	397.824,69	11.617.372,93
1021	Grundstücke, Grundstückseinrichtungen und Infrastruktur				69.923,08	73.002,36	0,00	0,00	6.284,80	136.640,64
2/0040008/08268	Stahlgitterzaun inkl. Gehtüre	19.10.2021	18,5	20,0	4.666,32	0,00	0,00	0,00	239,30	4.427,02
2/0040013/09429	TBE Bendek, Zubau, Gartengestaltung, Hubertusgasse 25a	12.10.2021	31,5	33,0	60.796,67	0,00	0,00	0,00	1.870,67	58.926,00
2/0350004/05706	Bewässerungsanlage 2022, KG Kaisersteingasse	14.09.2022	9,5	10,0	0,00	10.526,25	0,00	0,00	526,31	9.999,94
2/0350004/05707	Bewässerungsanlage 2022, KG Merbotogasse	14.12.2022	9,5	10,0	0,00	3.047,65	0,00	0,00	152,38	2.895,27
4/0110002/09569	Wirtschaftshof, KG Stadtheim, Rasen,	28.08.2022	9,5	10,0	0,00	6.654,46	0,00	0,00	332,72	6.321,74
4/0290003/08287	Agropac, Sonnensegel Auster 500x500, 16.09.2020, KG Dr	16.09.2020	7,5	10,0	1.176,19	0,00	0,00	0,00	138,38	1.037,81
4/0290003/08288	Agropac, Turmkombi Zurndorf, 16.09.2020, KG Dr. Paul H	16.09.2020	7,5	10,0	3.283,90	0,00	0,00	0,00	386,34	2.897,56
4/0290003/08289	Agropac, GFK Rutsche, 16.09.2020, KG Dr. Paul Habetin	16.09.2020	10,0	10,0	0,00	0,00	0,00	0,00	0,00	0,00
4/0290003/08296	Kletterturmkombination 2022	29.08.2022	9,5	10,0	0,00	9.204,00	0,00	0,00	460,20	8.743,80
4/0290003/08297	Penz, KG Stadtheim, Außenspielgeräte	25.08.2022	9,5	10,0	0,00	43.570,00	0,00	0,00	2.178,50	41.391,50
1022	Gebäude und Bauten				12.574.754,57	32.344,90	0,00	0,00	378.159,67	12.228.939,80
2/0060001/08768	KG Reyergasse, Reyergasse 17	03.09.2000	27,5	50,0	485.350,28	0,00	0,00	0,00	17.029,83	468.320,45
2/0060001/08773	KG Flugfeld, Nittnergasse 8	03.09.2002	29,5	50,0	759.369,98	0,00	0,00	0,00	24.897,38	734.472,60
2/0060001/08774	KG Wittmann, Hans Beirer-Gasse 3	03.09.2012	39,5	50,0	1.075.237,21	0,00	0,00	0,00	26.549,07	1.048.688,14
2/0060001/08775	KG Habetin, Am Kanal 6	03.09.1999	26,5	50,0	412.267,48	0,00	0,00	0,00	14.991,54	397.275,94
2/0060001/08777	KG Bendek, Hubertusgasse 25a	01.01.2019	29,5	33,5	717.363,46	0,00	0,00	0,00	23.520,11	693.843,35
2/0060001/08779	KG Ausstellungsgasse, Ausstellungsgasse 5 Wohnungseig	03.09.2006	33,5	50,0	581.808,00	0,00	0,00	0,00	16.864,00	564.944,00
2/0060001/08784	KG Ungarviertel, Grünbeckgasse 1 Gemeinsame Nutzung	03.09.2008	35,5	50,0	478.243,11	0,00	0,00	0,00	13.102,55	465.140,56
2/0060001/08838	KG Josefstadt, Andraegasse 11	03.09.2011	38,5	50,0	1.333.522,41	0,00	0,00	0,00	33.760,06	1.299.762,35
2/0060001/09168	KG Otto Glöckel, Baurat Schwarz-Gasse 1	03.09.1994	21,5	50,0	227.935,15	0,00	0,00	0,00	10.130,45	217.804,70
2/0060001/09169	KG Pestalozzi, Schneeberggasse 41-43 Gemeinsame Nutz	03.09.1994	21,5	50,0	324.623,14	0,00	0,00	0,00	14.427,70	310.195,44
2/0060001/09206	KG Bauer Theussl, Emmerich Kálmán-Gasse 27	03.09.2016	39,5	46,0	1.532.705,94	0,00	0,00	0,00	37.844,59	1.494.861,35
2/0060001/09210	KG Anemonensee, Primelgasse 6	03.09.2012	39,5	50,0	1.901.776,21	0,00	0,00	0,00	46.957,44	1.854.818,77
2/0060001/09419	TBE Habetin, Zubau, Am Kanal 6	16.01.2020	47,0	50,0	678.896,92	0,00	0,00	0,00	14.143,69	664.753,23
2/0060001/09423	TBE Bendek, Zubau KIGA, Hubertusgasse 25a	01.09.2021	48,5	50,0	1.831.063,76	31.047,55	0,00	0,00	37.308,00	1.824.803,31
2/0070002/08991	Gerätehütte 2022 KG Luchspergasse	07.12.2022	19,5	20,0	0,00	1.297,35	0,00	0,00	32,43	1.264,92
2/0350003/07432	KG Wittmann, Hans Beirer-Gasse 3 Container	03.09.2016	3,5	10,0	97.708,79	0,00	0,00	0,00	21.713,06	75.995,73
2/0350003/08783	KG Haberlgasse, Bgm. Dr. Haberl-Gasse 11	03.09.2008	0,0	10,0	0,00	0,00	0,00	0,00	0,00	0,00
2/0350003/09205	MOBIKI Anemonensee, Primelgasse 4	03.09.2015	0,0	3,0	0,00	0,00	0,00	0,00	0,00	0,00

Ansatz MVAG Konto	Bezeichnung	Inbetrieb- nahme	RND	ND	Buchwert 31.12.2021	Zugänge/ + Umbuchungen -	Abgänge/	Wertaufholung+/ Wertminderung-	Abschreibung	Buchwert 31.12.2022
4/0350003/07603	TBE Heideansiedlung, Rottgasse 10	03.09.2017	4,5	10,0	136.882,73	0,00	0,00	0,00	24.887,77	111.994,96
1024	Sonderanlagen				14.175,80	0,00	0,00	0,00	1.890,11	12.285,69
4/0110002/09424	Spielplatz Domplatz	16.12.2019	6,5	10,0	14.175,80	0,00	0,00	0,00	1.890,11	12.285,69
1025	Technische Anlagen, Fahrzeuge und Maschinen				3.933,11	3.561,12	0,00	0,00	850,53	6.643,70
4/0240001/06342	Reinig.M. KG Bauer Theussl	31.07.2014	1,5	10,0	876,89	0,00	0,00	0,00	350,76	526,13
4/0240001/09411	Wetrok, Discomatic Mambo, 18.08.2021, KG Bendek Neub.	26.08.2021	8,5	10,0	3.056,22	0,00	0,00	0,00	321,71	2.734,51
4/0240001/09428	Wetrok, Discomatic Mambo, 26.08.2022, KG Stadtheim	07.09.2022	10,0	10,0	0,00	0,00	0,00	0,00	0,00	0,00
4/0240001/09429	Wetrok, Discomatic Mambo, 26.08.2022, KG Stadtheim	13.09.2022	9,5	10,0	0,00	3.561,12	0,00	0,00	178,06	3.383,06
1026	Amts-, Betriebs- und Geschäftsausstattung				375.742,12	227.637,94	2.024,86	0,00	76.190,53	525.164,67
4/0100005/09303	Zubau TBE Bendek, Grundausrüstung/Ersteinrichtung, Hul	17.05.2021	8,0	10,0	101.010,21	0,00	0,00	0,00	11.223,36	89.786,85
4/0110002/05839	Kopiergerät, Sharp	20.07.2009	0,0	10,0	0,00	0,00	0,00	0,00	0,00	0,00
4/0110002/05840	Direktionseinr. inkl. BBG-Charge	07.09.2009	0,0	10,0	0,00	0,00	0,00	0,00	0,00	0,00
4/0110002/05841	Kopiergerät	18.12.2009	0,0	10,0	0,00	0,00	0,00	0,00	0,00	0,00
4/0110002/05843	Waschmaschine KG Otto Glöckel	25.03.2009	0,0	10,0	0,00	0,00	0,00	0,00	0,00	0,00
4/0110002/05844	Rutsche KG Otto Glöckel	04.05.2009	0,0	10,0	0,00	0,00	0,00	0,00	0,00	0,00
4/0110002/05848	Balkenwippe KG Ungarviertel	22.06.2009	0,0	10,0	0,00	0,00	0,00	0,00	0,00	0,00
4/0110002/05852	Wickeltisch KG Europahaus	29.09.2009	0,0	10,0	0,00	0,00	0,00	0,00	0,00	0,00
4/0110002/05855	Set Tripp Trapp Stühle KG Pestalozzi	20.11.2009	0,0	10,0	0,00	0,00	0,00	0,00	0,00	0,00
4/0110002/05857	Außenspielgeräte div. Kindergärten	27.11.2009	0,0	10,0	0,00	0,00	0,00	0,00	0,00	0,00
4/0110002/05858	Projektor KG Josefstadt	27.11.2009	0,0	10,0	0,00	0,00	0,00	0,00	0,00	0,00
4/0110002/05859	Schirm KG F.M. Bendek	03.12.2009	0,0	10,0	0,00	0,00	0,00	0,00	0,00	0,00
4/0110002/05860	Industrieg. KG Ungarviertel	16.12.2009	0,0	10,0	0,00	0,00	0,00	0,00	0,00	0,00
4/0110002/05861	Sandkasten KG F.M. Bendek	23.12.2009	0,0	10,0	0,00	0,00	0,00	0,00	0,00	0,00
4/0110002/05863	Kletternetz KG Flugfeld	30.12.2009	0,0	10,0	0,00	0,00	0,00	0,00	0,00	0,00
4/0110002/05926	Spiegelzelle	17.09.2010	0,0	10,0	0,00	0,00	0,00	0,00	0,00	0,00
4/0110002/05928	Kopiergerät Sharp	09.07.2010	0,0	10,0	0,00	0,00	0,00	0,00	0,00	0,00
4/0110002/05929	Bürostühle und Einrichtung	22.07.2010	0,0	10,0	0,00	0,00	0,00	0,00	0,00	0,00
4/0110002/05930	Direktionseinrichtung	03.09.2010	0,0	10,0	0,00	0,00	0,00	0,00	0,00	0,00
4/0110002/05931	Multifunktionsgeräte	13.12.2010	0,0	10,0	0,00	0,00	0,00	0,00	0,00	0,00
4/0110002/05932	Thermoport KG Europahaus	24.02.2010	0,0	10,0	0,00	0,00	0,00	0,00	0,00	0,00
4/0110002/05935	Nestschaukelkorb KG Josefstadt	21.05.2010	0,0	10,0	0,00	0,00	0,00	0,00	0,00	0,00
4/0110002/05936	Sonnenschutz KG Bierenz Gasse	07.07.2010	0,0	10,0	0,00	0,00	0,00	0,00	0,00	0,00
4/0110002/05937	Deckenbef. KG Porscheviertel	20.08.2010	0,0	10,0	0,00	0,00	0,00	0,00	0,00	0,00
4/0110002/05938	Essenscontainer KG Primelgasse II	26.08.2010	0,0	10,0	0,00	0,00	0,00	0,00	0,00	0,00
4/0110002/05939	Anzahlung Küche KG Oskar Helmer	26.08.2010	0,0	10,0	0,00	0,00	0,00	0,00	0,00	0,00
4/0110002/05941	Servierwagen KG Otto Glöckel	03.09.2010	0,0	10,0	0,00	0,00	0,00	0,00	0,00	0,00
4/0110002/05942	Servierwagen KG Primelgasse II	17.09.2010	0,0	10,0	0,00	0,00	0,00	0,00	0,00	0,00

Ansatz MVAG Konto	Bezeichnung	Inbetrieb- nahme	RND	ND	Buchwert 31.12.2021	Zugänge/ + Umbuchungen -	Abgänge/ -	Wertaufholung+/ Wertminderung-	Abschreibung	Buchwert 31.12.2022
4/0110002/05943	Waschmaschine KG Primelgasse II	12.10.2010	0,0	10,0	0,00	0,00	0,00	0,00	0,00	0,00
4/0110002/05944	Thermoport KG Bgm. Haberl-Gasse	27.10.2010	0,0	10,0	0,00	0,00	0,00	0,00	0,00	0,00
4/0110002/05945	Kugelbad KG Josefstadt	12.11.2010	0,0	10,0	0,00	0,00	0,00	0,00	0,00	0,00
4/0110002/05946	Akten und Materialschr. KG Fliegergasse	26.11.2010	0,0	10,0	0,00	0,00	0,00	0,00	0,00	0,00
4/0110002/05947	Lichteffekte KG Porscheviertel	13.12.2010	0,0	10,0	0,00	0,00	0,00	0,00	0,00	0,00
4/0110002/05948	Küchen KG Oskar Helmer	21.12.2010	0,0	10,0	0,00	0,00	0,00	0,00	0,00	0,00
4/0110002/05995	Rollenrutschbahn	01.04.2011	0,0	10,0	0,00	0,00	0,00	0,00	0,00	0,00
4/0110002/05997	Rucksackwagen	16.09.2011	0,0	10,0	0,00	0,00	0,00	0,00	0,00	0,00
4/0110002/05999	Kanzleieinrichtung	10.06.2011	0,0	10,0	0,00	0,00	0,00	0,00	0,00	0,00
4/0110002/06000	Büroeinrichtung	29.12.2011	0,0	10,0	0,00	0,00	0,00	0,00	0,00	0,00
4/0110002/06002	Waschmaschine KG Bgm. Haberl-Gasse	15.02.2011	0,0	10,0	0,00	0,00	0,00	0,00	0,00	0,00
4/0110002/06003	Sandkasten KG F.M. Bendek	13.04.2011	0,0	10,0	0,00	0,00	0,00	0,00	0,00	0,00
4/0110002/06004	Sandkastenabdeck. KG Primelgasse I	21.04.2011	0,0	10,0	0,00	0,00	0,00	0,00	0,00	0,00
4/0110002/06005	Sandk.Abd. KG Flugfeld	21.04.2011	0,0	10,0	0,00	0,00	0,00	0,00	0,00	0,00
4/0110002/06006	Sonnenschutz KG Porsche Viertel	21.04.2011	0,0	10,0	0,00	0,00	0,00	0,00	0,00	0,00
4/0110002/06007	Sonnenschutz KG Schneeberggasse	17.05.2011	0,0	10,0	0,00	0,00	0,00	0,00	0,00	0,00
4/0110002/06011	Waschmaschine KG Reyergasse	19.12.2011	0,0	10,0	0,00	0,00	0,00	0,00	0,00	0,00
4/0110002/06012	Sonnenschutz	19.12.2011	0,0	10,0	0,00	0,00	0,00	0,00	0,00	0,00
4/0110002/06013	Tripp Trapp KG Schratteingasse	30.12.2011	0,0	10,0	0,00	0,00	0,00	0,00	0,00	0,00
4/0110002/06063	Weichboden KG Reyergasse	08.05.2012	0,0	10,0	0,00	0,00	0,00	0,00	0,00	0,00
4/0110002/06064	Spielwaren	22.05.2012	0,0	10,0	0,00	0,00	0,00	0,00	0,00	0,00
4/0110002/06070	Notebook KG Haberl Gasse	10.10.2012	0,0	10,0	23,40	0,00	0,00	0,00	23,40	0,00
4/0110002/06071	Notebook	16.10.2012	0,0	10,0	28,08	0,00	0,00	0,00	28,08	0,00
4/0110002/06073	Küchenblöcke	09.11.2012	0,0	10,0	86,04	0,00	0,00	0,00	86,04	0,00
4/0110002/06077	Tr. Set KG Europahaus	26.03.2012	0,0	10,0	0,00	0,00	0,00	0,00	0,00	0,00
4/0110002/06078	Industrieg. KG Oskar Helmer	11.04.2012	0,0	10,0	0,00	0,00	0,00	0,00	0,00	0,00
4/0110002/06082	Rasenmäher KG F.M. Bendek	15.05.2012	0,0	10,0	0,00	0,00	0,00	0,00	0,00	0,00
4/0110002/06083	Geschirrspüler KG Bgm. Haberl-Gasse	22.06.2012	0,0	10,0	0,00	0,00	0,00	0,00	0,00	0,00
4/0110002/06084	Klettern. KG Porscheviertel	28.06.2012	0,0	10,0	0,00	0,00	0,00	0,00	0,00	0,00
4/0110002/06086	Spielg.	10.07.2012	0,0	10,0	170,67	0,00	0,00	0,00	170,67	0,00
4/0110002/06089	Bürstenmatte KG Porscheviertel	10.09.2012	0,0	10,0	36,78	0,00	0,00	0,00	36,78	0,00
4/0110002/06093	Gartenhaus KG Pestalozzi	10.12.2012	0,0	10,0	315,09	0,00	0,00	0,00	315,09	0,00
4/0110002/06097	Küchenneubau	31.12.2012	0,0	10,0	392,42	0,00	0,00	0,00	392,42	0,00
4/0110002/06145	Rollenrutsche	22.05.2013	0,0	10,0	59,00	0,00	0,00	0,00	59,00	0,00
4/0110002/06149	Schaumstoffkasten KG Josefstadt	20.12.2013	0,5	10,0	90,00	0,00	0,00	0,00	60,00	30,00
4/0110002/06150	Rollenrutschbahn KG Ungarviertel	30.12.2013	0,5	10,0	119,54	0,00	0,00	0,00	79,69	39,85
4/0110002/06153	E-Herd KG Schratteingasse	04.02.2013	0,0	10,0	63,25	0,00	0,00	0,00	63,25	0,00
4/0110002/06154	Servierw. KG Schratteingasse	06.02.2013	0,0	10,0	57,30	0,00	0,00	0,00	57,30	0,00
4/0110002/06155	Integr.Mat.	04.03.2013	0,0	10,0	55,43	0,00	0,00	0,00	55,43	0,00

Ansatz MVAG Konto	Bezeichnung	Inbetrieb- nahme	RND	ND	Buchwert 31.12.2021	Zugänge/ + Umbuchungen -	Abgänge/ -	Wertaufholung+/ Wertminderung-	Abschreibung	Buchwert 31.12.2022
4/0110002/06157	Waschmaschine KG Oskar Helmer	19.04.2013	0,0	10,0	46,50	0,00	0,00	0,00	46,50	0,00
4/0110002/06160	Spinde	05.06.2013	0,0	10,0	333,30	0,00	0,00	0,00	333,30	0,00
4/0110002/06162	Sonnenschutz KG Reyergasse	25.07.2013	0,5	10,0	198,52	0,00	0,00	0,00	132,35	66,17
4/0110002/06163	Nestschaukel KG Flugfeld	26.08.2013	0,5	10,0	513,86	0,00	0,00	0,00	342,57	171,29
4/0110002/06165	Sandmulde	29.10.2013	0,5	10,0	384,46	0,00	0,00	0,00	256,31	128,15
4/0110002/06166	Sandmulde	29.10.2013	0,5	10,0	671,63	0,00	0,00	0,00	447,75	223,88
4/0110002/06167	Küchenw.	25.11.2013	0,5	10,0	169,50	0,00	0,00	0,00	113,00	56,50
4/0110002/06168	Kinderspielh. KG P. Habetin	31.12.2013	0,5	10,0	358,94	0,00	0,00	0,00	239,29	119,65
4/0110002/06354	Drehtürschrank	19.08.2014	1,5	10,0	101,50	0,00	0,00	0,00	40,60	60,90
4/0110002/06363	Reinig.Wagen KG Bgm. Haberl-Gasse	13.02.2014	1,0	10,0	93,09	0,00	0,00	0,00	46,55	46,54
4/0110002/06364	Gesch.Werk.Küchew. KG	19.03.2014	1,0	10,0	226,00	0,00	0,00	0,00	113,00	113,00
4/0110002/06365	Waschmaschine KG Ausstellungsgasse	28.03.2014	1,0	10,0	83,50	0,00	0,00	0,00	41,75	41,75
4/0110002/06366	Industriegeschirrspüler KG Bauer Theussl	28.03.2014	1,0	10,0	739,80	0,00	0,00	0,00	369,90	369,90
4/0110002/06367	Wipp-Hocker KG Reyergasse	11.04.2014	1,0	10,0	155,81	0,00	0,00	0,00	77,91	77,90
4/0110002/06368	Wipp-Hocker KG Flugfeld	11.04.2014	1,0	10,0	194,77	0,00	0,00	0,00	97,39	97,38
4/0110002/06369	Wipp-Hocker KG Ausstellungsgasse	11.04.2014	1,0	10,0	77,91	0,00	0,00	0,00	38,96	38,95
4/0110002/06370	Stellagen	13.05.2014	1,0	10,0	681,41	0,00	0,00	0,00	340,71	340,70
4/0110002/06372	Ank.Waschm. KG Porscheviertel	16.07.2014	1,5	10,0	119,99	0,00	0,00	0,00	48,00	71,99
4/0110002/06373	Industriegeschirrspüler KG Josefstadt	23.07.2014	1,5	10,0	912,50	0,00	0,00	0,00	365,00	547,50
4/0110002/06374	Tripp T. KG Schrattensteingasse	27.08.2014	1,5	10,0	194,99	0,00	0,00	0,00	78,00	116,99
4/0110002/06375	Sonnenschirm KG F. M. Bendek	04.09.2014	1,5	10,0	276,31	0,00	165,79	0,00	110,52	0,00
4/0110002/06377	Wickeltisch KG Ungarviertel	24.09.2014	1,5	10,0	213,83	0,00	128,30	0,00	85,53	0,00
4/0110002/06378	Schaukel KG Otto Glöckel	10.10.2014	1,5	10,0	341,94	0,00	0,00	0,00	136,78	205,16
4/0110002/06379	Vogelnest KG Josefstadt	10.10.2014	1,5	10,0	623,91	0,00	0,00	0,00	249,56	374,35
4/0110002/06380	Herd KG Bauer Theussl	22.10.2014	1,5	10,0	102,54	0,00	0,00	0,00	41,02	61,52
4/0110002/06382	Sandkiste KG Europahaus	31.12.2014	1,5	10,0	126,18	0,00	0,00	0,00	50,47	75,71
4/0110002/06438	Musikanlage KG Pestalozzi	19.10.2015	2,5	10,0	320,83	0,00	0,00	0,00	91,67	229,16
4/0110002/06439	Deckenschiene KG Oskar Helmer	31.12.2015	2,5	10,0	1.095,97	0,00	0,00	0,00	313,13	782,84
4/0110002/06440	Sprungkasten KG Anemonensee	31.12.2015	2,5	10,0	331,12	0,00	0,00	0,00	94,61	236,51
4/0110002/06446	Waschmaschine KG Ungarviertel	05.02.2015	2,0	10,0	134,70	0,00	0,00	0,00	44,90	89,80
4/0110002/06447	Ankauf Industriegeschirrspüler KG Flugfeld	27.02.2015	2,0	10,0	1.008,90	0,00	0,00	0,00	336,30	672,60
4/0110002/06448	Waschmaschine KG Bendek	08.05.2015	2,0	10,0	141,19	0,00	94,13	0,00	47,06	0,00
4/0110002/06449	Einfriedung	13.05.2015	2,0	10,0	541,24	0,00	0,00	0,00	180,41	360,83
4/0110002/06450	Pinnwände KG Bendek	22.07.2015	2,5	10,0	312,90	0,00	0,00	0,00	89,40	223,50
4/0110002/06451	Industriegeschirrspüler KG Europahaus	27.07.2015	2,5	10,0	1.376,90	0,00	0,00	0,00	393,40	983,50
4/0110002/06452	Industriegeschirrspüler KG Am Anemonensee	19.08.2015	2,5	10,0	1.361,76	0,00	0,00	0,00	389,07	972,69
4/0110002/06453	Wickeltisch KG Bendek	19.08.2015	2,5	10,0	462,95	0,00	0,00	0,00	132,27	330,68
4/0110002/06454	T-Schiene KG Oskar Helmer	21.12.2015	2,5	10,0	339,43	0,00	0,00	0,00	96,98	242,45
4/0110002/06457	Sandkistenab. KG Am Anemonensee	31.12.2015	2,5	10,0	263,08	0,00	187,91	0,00	75,17	0,00

Ansatz MVAG Konto	Bezeichnung	Inbetrieb- nahme	RND	ND	Buchwert 31.12.2021	Zugänge/ + Umbuchungen -	Abgänge/	Wertaufholung+/ Wertminderung-	Abschreibung	Buchwert 31.12.2022
4/0110002/06537	Bauteppich	10.02.2016	3,0	10,0	165,66	0,00	0,00	0,00	41,42	124,24
4/0110002/06538	Sandkasenabdeckung	07.07.2003	0,0	10,0	0,00	0,00	0,00	0,00	0,00	0,00
4/0110002/06539	Abdeckung Sandkiste	16.07.2003	0,0	10,0	0,00	0,00	0,00	0,00	0,00	0,00
4/0110002/06540	Waschmaschine	16.07.2003	0,0	10,0	0,00	0,00	0,00	0,00	0,00	0,00
4/0110002/06541	Thermoports	18.07.2003	0,0	10,0	0,00	0,00	0,00	0,00	0,00	0,00
4/0110002/06542	Geschirrspüler	06.08.2003	0,0	10,0	0,00	0,00	0,00	0,00	0,00	0,00
4/0110002/06543	Thermoport	24.09.2003	0,0	10,0	0,00	0,00	0,00	0,00	0,00	0,00
4/0110002/06544	Raumgerüst	15.10.2003	0,0	10,0	0,00	0,00	0,00	0,00	0,00	0,00
4/0110002/06545	div.Schaukeln	05.11.2003	0,0	10,0	0,00	0,00	0,00	0,00	0,00	0,00
4/0110002/06546	Industriegeschirrspüler	15.12.2003	0,0	10,0	0,00	0,00	0,00	0,00	0,00	0,00
4/0110002/06547	Kastenaufsatz	29.12.2003	0,0	10,0	0,00	0,00	0,00	0,00	0,00	0,00
4/0110002/06548	div.Arb.Pergola	30.12.2003	0,0	10,0	0,00	0,00	0,00	0,00	0,00	0,00
4/0110002/06549	Sandkistenabsdeckung	31.12.2003	0,0	10,0	0,00	0,00	0,00	0,00	0,00	0,00
4/0110002/06550	div.Aussenspielgeräte	31.12.2003	0,0	10,0	0,00	0,00	0,00	0,00	0,00	0,00
4/0110002/06552	Thermoports	18.07.2003	0,0	10,0	0,00	0,00	0,00	0,00	0,00	0,00
4/0110002/06630	Spielwaren	27.01.2004	0,0	10,0	0,00	0,00	0,00	0,00	0,00	0,00
4/0110002/06631	Spielwaren	18.02.2004	0,0	10,0	0,00	0,00	0,00	0,00	0,00	0,00
4/0110002/06632	Weichboden	28.09.2004	0,0	10,0	0,00	0,00	0,00	0,00	0,00	0,00
4/0110002/06634	Digitalkopierer	15.04.2004	0,0	10,0	0,00	0,00	0,00	0,00	0,00	0,00
4/0110002/06635	Nähmaschine	08.04.2004	0,0	10,0	0,00	0,00	0,00	0,00	0,00	0,00
4/0110002/06637	Pergola	30.06.2004	0,0	10,0	0,00	0,00	0,00	0,00	0,00	0,00
4/0110002/06638	Elektrogeräte	13.07.2004	0,0	10,0	0,00	0,00	0,00	0,00	0,00	0,00
4/0110002/06640	div.Einrichtungsgegenstände	01.09.2004	0,0	10,0	0,00	0,00	0,00	0,00	0,00	0,00
4/0110002/06641	Thermoport KG Ungarviertel	28.09.2004	0,0	10,0	0,00	0,00	0,00	0,00	0,00	0,00
4/0110002/06642	Geschirrspüler KG Josefstadt	08.11.2004	0,0	10,0	0,00	0,00	0,00	0,00	0,00	0,00
4/0110002/06644	Industriegeschirrspüler KG Habetin	02.12.2004	0,0	10,0	0,00	0,00	0,00	0,00	0,00	0,00
4/0110002/06648	Thermoports KG Josefstadt u. VS Barwitztus	31.12.2004	0,0	10,0	0,00	0,00	0,00	0,00	0,00	0,00
4/0110002/06649	Sandmulde	31.12.2004	0,0	10,0	0,00	0,00	0,00	0,00	0,00	0,00
4/0110002/06672	Computer	13.07.2005	0,0	10,0	0,00	0,00	0,00	0,00	0,00	0,00
4/0110002/06674	Geschirrspüler KG Porscheviertel	11.04.2005	0,0	10,0	0,00	0,00	0,00	0,00	0,00	0,00
4/0110002/06675	Kletterbaum KG Josefstadt	16.06.2005	0,0	10,0	0,00	0,00	0,00	0,00	0,00	0,00
4/0110002/06677	Einbauherd KG Haberl Gasse	12.10.2005	0,0	10,0	0,00	0,00	0,00	0,00	0,00	0,00
4/0110002/06678	div.Reinig.Mat. Dst, Schulen und KG	14.10.2005	0,0	10,0	0,00	0,00	0,00	0,00	0,00	0,00
4/0110002/06729	3-fach Schaukel KG Josefstadt	23.06.2006	0,0	10,0	0,00	0,00	0,00	0,00	0,00	0,00
4/0110002/06731	Tripp-Trapp-Set KG Porscheviertel	06.07.2006	0,0	10,0	0,00	0,00	0,00	0,00	0,00	0,00
4/0110002/06734	Kühl-Gefrierkombi. KG Pestalozzi	02.02.2006	0,0	10,0	0,00	0,00	0,00	0,00	0,00	0,00
4/0110002/06735	Thermoport KG Bendek	24.03.2006	0,0	10,0	0,00	0,00	0,00	0,00	0,00	0,00
4/0110002/06736	Tripp-Trapp Set KG Porscheviertel	10.07.2006	0,0	10,0	0,00	0,00	0,00	0,00	0,00	0,00
4/0110002/06739	Sonnensegel KG Biereng Gasse	21.09.2006	0,0	10,0	0,00	0,00	0,00	0,00	0,00	0,00

Ansatz MVAG Konto	Bezeichnung	Inbetrieb- nahme	RND	ND	Buchwert 31.12.2021	Zugänge/ + Umbuchungen -	Abgänge/ -	Wertaufholung+/ Wertminderung-	Abschreibung	Buchwert 31.12.2022
4/0110002/06740	Warmhaltbehälter div. Kindergärten	21.09.2006	0,0	10,0	0,00	0,00	0,00	0,00	0,00	0,00
4/0110002/06741	Putzmittelkasten+Fäche	18.12.2006	0,0	10,0	0,00	0,00	0,00	0,00	0,00	0,00
4/0110002/06780	Tripp- Trapp u. Tisch	05.04.2007	0,0	10,0	0,00	0,00	0,00	0,00	0,00	0,00
4/0110002/06781	Ladenschrank KG Habetin	06.06.2007	0,0	10,0	0,00	0,00	0,00	0,00	0,00	0,00
4/0110002/06782	Kletterblockhaus	18.07.2008	0,0	10,0	0,00	0,00	0,00	0,00	0,00	0,00
4/0110002/06783	Leuchttisch KG Josefstadt	21.12.2007	0,0	10,0	0,00	0,00	0,00	0,00	0,00	0,00
4/0110002/06785	Kopiergerät	21.12.2007	0,0	10,0	0,00	0,00	0,00	0,00	0,00	0,00
4/0110002/06786	Kopiergerät	31.12.2007	0,0	10,0	0,00	0,00	0,00	0,00	0,00	0,00
4/0110002/06787	Industriegeschirrspüler KG Schrattensteingasse	12.02.2007	0,0	10,0	0,00	0,00	0,00	0,00	0,00	0,00
4/0110002/06790	Vogelnestschaukel+Fallschutz KG Otto Glöckel	24.07.2007	0,0	10,0	0,00	0,00	0,00	0,00	0,00	0,00
4/0110002/06793	Sonnenschutzsegel+Stahlrohrsteher KG Schrattensteingasse	05.10.2007	0,0	10,0	0,00	0,00	0,00	0,00	0,00	0,00
4/0110002/06794	Pergola KG Ausstellungsgasse	19.10.2007	0,0	10,0	0,00	0,00	0,00	0,00	0,00	0,00
4/0110002/06795	Rutsche KG Josefstadt	31.10.2007	0,0	10,0	0,00	0,00	0,00	0,00	0,00	0,00
4/0110002/06797	Industriegeschirrspüler KG Otto Glöckel	21.12.2007	0,0	10,0	0,00	0,00	0,00	0,00	0,00	0,00
4/0110002/06799	Geschirrspüler TB Nestroystraße	11.06.2007	0,0	10,0	0,00	0,00	0,00	0,00	0,00	0,00
4/0110002/06854	Tripp- Trapp	17.03.2008	0,0	10,0	0,00	0,00	0,00	0,00	0,00	0,00
4/0110002/06855	Tripp Trapp Set	16.04.2008	0,0	10,0	0,00	0,00	0,00	0,00	0,00	0,00
4/0110002/06857	Gestühl-Set KG Porscheviertel	20.02.2008	0,0	10,0	0,00	0,00	0,00	0,00	0,00	0,00
4/0110002/06858	Servierwagen KG Bgm. H. Gasse	20.03.2008	0,0	10,0	0,00	0,00	0,00	0,00	0,00	0,00
4/0110002/06860	Industriegeschirrspüler	30.04.2008	0,0	10,0	0,00	0,00	0,00	0,00	0,00	0,00
4/0110002/06862	Wickeltisch KG Pestalozzi	25.06.2008	0,0	10,0	0,00	0,00	0,00	0,00	0,00	0,00
4/0110002/06863	Servierwagen KG Wopfingerweg	01.09.2008	0,0	10,0	0,00	0,00	0,00	0,00	0,00	0,00
4/0110002/06864	Waschmaschine KG Wopfingerweg	17.09.2008	0,0	10,0	0,00	0,00	0,00	0,00	0,00	0,00
4/0110002/06865	Kastenwand	28.10.2008	0,0	10,0	0,00	0,00	0,00	0,00	0,00	0,00
4/0110002/06867	Container KG Wopfingerweg	24.11.2008	0,0	10,0	0,00	0,00	0,00	0,00	0,00	0,00
4/0110002/06879	Bauteppich	27.05.2003	0,0	10,0	0,00	0,00	0,00	0,00	0,00	0,00
4/0110002/06880	Kletterblockhaus, Matte	29.10.2007	0,0	10,0	0,00	0,00	0,00	0,00	0,00	0,00
4/0110002/06881	Wickelkommode KG Josefstadt	12.09.2008	0,0	10,0	0,00	0,00	0,00	0,00	0,00	0,00
4/0110002/07010	Sprungkasten KG Wittmann	22.01.2016	3,0	10,0	221,58	0,00	0,00	0,00	55,40	166,18
4/0110002/07012	Bauteppiche KG Oskar Helmer	20.05.2016	3,0	10,0	390,34	2.145,06	0,00	0,00	404,02	2.131,38
4/0110002/07018	Ballbeckenwand KG Pestalozzi	08.07.2016	3,5	10,0	188,91	0,00	0,00	0,00	41,98	146,93
4/0110002/07019	Weichbodenmatte KG Wittmann	26.07.2016	3,5	10,0	321,53	0,00	0,00	0,00	71,45	250,08
4/0110002/07022	Magnetmatten KG Haberl-Gasse	25.11.2016	3,5	10,0	575,55	0,00	0,00	0,00	127,90	447,65
4/0110002/07027	Wasserfilter KG Schrattensteingasse	20.05.2016	3,0	10,0	374,74	0,00	0,00	0,00	93,69	281,05
4/0110002/07029	Klettersechseck KG Ungarviertel	09.06.2016	3,0	10,0	1.011,74	0,00	758,80	0,00	252,94	0,00
4/0110002/07031	Eigentumsladenschrank KG Pestalozzi	20.07.2016	3,5	10,0	201,65	0,00	0,00	0,00	44,81	156,84
4/0110002/07033	Herd KG Bauer Theussl	26.07.2016	3,5	10,0	224,62	0,00	0,00	0,00	49,92	174,70
4/0110002/07034	Sonnensegel KG Pestalozzi	08.08.2016	3,5	10,0	488,18	0,00	0,00	0,00	108,48	379,70
4/0110002/07035	Außenspielgerät KG Anemonensee	08.08.2016	3,5	10,0	3.634,72	0,00	0,00	0,00	807,72	2.827,00

Ansatz MVAG Konto	Bezeichnung	Inbetrieb- nahme	RND	ND	Buchwert 31.12.2021	Zugänge/ + Umbuchungen -	Abgänge/	Wertaufholung+/ Wertminderung-	Abschreibung	Buchwert 31.12.2022
4/0110002/07036	Sonnensegel KG Ausstellungsgasse	24.08.2016	3,5	10,0	612,99	0,00	0,00	0,00	136,22	476,77
4/0110002/07037	Garderoben KG Pestalozzi	18.10.2016	3,5	10,0	423,70	0,00	0,00	0,00	94,16	329,54
4/0110002/07038	Rutsche KG Josefstadt	25.11.2016	3,5	10,0	900,02	0,00	0,00	0,00	200,00	700,02
4/0110002/07671	Industriegeschirrspüler KG F.M. Bendek	17.02.2017	4,0	10,0	1.068,20	0,00	0,00	0,00	213,64	854,56
4/0110002/07687	Musikwagen KG Josefstadt	26.05.2017	4,0	10,0	359,55	0,00	0,00	0,00	71,91	287,64
4/0110002/07688	Rollenrutschbahn KG Porscheviertel	26.05.2017	4,0	10,0	273,86	0,00	0,00	0,00	54,77	219,09
4/0110002/07699	Waschmaschine KG Wittmann	04.08.2017	4,5	10,0	231,00	0,00	0,00	0,00	42,00	189,00
4/0110002/07716	Tripp Trap Set KG Reyergasse	19.10.2017	4,5	10,0	474,32	0,00	0,00	0,00	86,24	388,08
4/0110002/07718	Erlebnistücher KG Flugfeld	02.11.2017	4,5	10,0	252,45	0,00	0,00	0,00	45,90	206,55
4/0110002/07727	Außenspielgeräte KG Pestalozzi	19.12.2017	4,5	10,0	7.477,55	0,00	0,00	0,00	1.359,55	6.118,00
4/0110002/07735	Sonnenschirm TBE Bauer Theussl	11.05.2017	4,0	10,0	270,82	0,00	0,00	0,00	54,16	216,66
4/0110002/08460	Resch, 1.Abschl.Einrichtung TBE	26.07.2012	0,0	10,0	2.403,72	0,00	0,00	0,00	2.403,72	0,00
4/0110002/08687	Leiner, Küchenblock+Handtuchha.	23.12.2010	0,0	10,0	0,00	0,00	0,00	0,00	0,00	0,00
4/0110002/08688	Hella, Innenjalousien TBE Heideansiedlung	31.01.2017	4,0	10,0	314,87	0,00	0,00	0,00	62,97	251,90
4/0110002/08689	Gesch.W., Thermoport TBE Heideansiedlung	09.02.2017	4,0	10,0	1.238,67	0,00	0,00	0,00	247,73	990,94
4/0110002/08690	Blümel, Servierwagen TBE Heideansiedlung	13.02.2017	4,0	10,0	240,10	0,00	0,00	0,00	48,02	192,08
4/0110002/08692	Böhm, Erstausst. TBE Heideansiedlung	17.02.2017	4,0	10,0	247,33	0,00	0,00	0,00	49,47	197,86
4/0110002/08693	Agropac, Spielplatz TBE Heideansiedlung	15.03.2017	4,0	10,0	4.734,60	0,00	0,00	0,00	946,92	3.787,68
4/0110002/08695	Einrichtung TBE Heideansiedlung	17.04.2017	4,0	10,0	511,46	0,00	0,00	0,00	102,29	409,17
4/0110002/08696	Kindersitzgarnituren TBE Heideansiedlung	17.04.2017	4,0	10,0	895,62	0,00	0,00	0,00	179,12	716,50
4/0110002/08697	Schmiderer&Schendl, Einrichtung TBE Heideansiedlung	19.05.2017	4,0	10,0	7.952,41	0,00	0,00	0,00	1.590,48	6.361,93
4/0110002/08698	Sonnenschirm TBE Heideansiedlung	07.09.2017	4,5	10,0	297,91	0,00	0,00	0,00	54,17	243,74
4/0110002/08699	Sanz, Stufensteleiterin TBE	11.09.2012	0,0	10,0	26,11	0,00	0,00	0,00	26,11	0,00
4/0110002/08700	Wehrfritz, 1.TSre. Spielaussattung TBE	19.09.2012	0,0	10,0	51,38	0,00	0,00	0,00	51,38	0,00
4/0110002/08701	Resch, Einr.-Schlußre. TBE	13.11.2012	0,0	10,0	1.661,65	0,00	0,00	0,00	1.661,65	0,00
4/0110002/08702	Gesch.Werkstätte, Thermoport TBE	17.07.2015	2,5	10,0	851,02	0,00	0,00	0,00	243,15	607,87
4/0110002/08703	Steiner, KG Einrichtung 1. TR TBE	10.09.2015	2,5	10,0	2.580,20	0,00	0,00	0,00	737,20	1.843,00
4/0110002/08704	Steiner, KG Möbel TBE	24.11.2015	2,5	10,0	2.827,76	0,00	0,00	0,00	807,93	2.019,83
4/0110002/08705	Agropac, Kindersitzgarnituren TBE	28.07.2016	3,5	10,0	679,57	0,00	0,00	0,00	151,02	528,55
4/0110002/08709	Leiner, Einrichtung Küche KG Josefstadt	09.05.2012	0,0	10,0	0,00	0,00	0,00	0,00	0,00	0,00
4/0110002/08714	Gesch.Werkstätte, Thermoports TBE Wittmann	17.07.2015	2,5	10,0	851,02	0,00	0,00	0,00	243,15	607,87
4/0110002/08967	Rollenrutschbahn 2018 KG Reyergasse	07.05.2018	5,0	10,0	342,00	0,00	0,00	0,00	57,00	285,00
4/0110002/08968	Motorikreifen 2018 KG Haberl-Gasse	31.08.2018	5,5	10,0	778,70	0,00	0,00	0,00	119,80	658,90
4/0110002/08977	Waschmaschine 2018 KG Bauer-Theussl	03.01.2018	5,0	10,0	252,00	0,00	0,00	0,00	42,00	210,00
4/0110002/08979	E-Herd 2018 KG Porsche Viertel	01.02.2018	5,0	10,0	351,68	0,00	0,00	0,00	58,61	293,07
4/0110002/08981	Thermoport 2018 KG Ungarviertel	28.02.2018	5,0	10,0	278,40	0,00	0,00	0,00	46,40	232,00
4/0110002/08983	Abstellschrank 2018	21.03.2018	5,0	10,0	269,82	0,00	0,00	0,00	44,97	224,85
4/0110002/08984	Kletternetz 2018 KG Otto Glöckel	29.05.2018	5,0	10,0	314,97	0,00	0,00	0,00	52,50	262,47
4/0110002/08986	Sonnenschutz 2018 KG Flugfeld	20.06.2018	5,0	10,0	300,96	0,00	0,00	0,00	50,16	250,80

Ansatz MVAG Konto	Bezeichnung	Inbetrieb- nahme	RND	ND	Buchwert 31.12.2021	Zugänge/ + Umbuchungen -	Abgänge/	Wertaufholung+/ Wertminderung-	Abschreibung	Buchwert 31.12.2022
4/0110002/08987	Sonnensegel 2018 KG Ausstellungsgasse	13.07.2018	5,5	10,0	1.408,40	0,00	0,00	0,00	216,68	1.191,72
4/0110002/08988	div. Material 2018 Kindergärten	13.07.2018	5,5	10,0	503,25	0,00	0,00	0,00	77,42	425,83
4/0110002/08990	Kühlschrank 2018 KG Schrattensteingasse	18.07.2018	5,5	10,0	282,75	0,00	0,00	0,00	43,50	239,25
4/0110002/08991	Kühlschrank 2018 KG Bauer-Theussl	18.07.2018	5,5	10,0	403,00	0,00	0,00	0,00	62,00	341,00
4/0110002/08992	1 Nestschaukel 2018 KG Habetin	02.08.2018	5,5	10,0	1.710,15	0,00	0,00	0,00	263,10	1.447,05
4/0110002/08994	Sonnensegel 2018 KG Wittmann	12.09.2018	5,5	10,0	1.370,10	0,00	0,00	0,00	210,78	1.159,32
4/0110002/08995	Sonnensegel 2018 KG Am Anemonensee	25.09.2018	5,5	10,0	802,59	0,00	0,00	0,00	123,48	679,11
4/0110002/08997	Sprungkasten 2018 KG Am Anemonensee	06.11.2018	5,5	10,0	656,02	0,00	0,00	0,00	100,93	555,09
4/0110002/08999	Sonnensegel 2018 KG Reyergasse	29.11.2018	5,5	10,0	432,41	0,00	0,00	0,00	66,52	365,89
4/0110002/09000	2 Kinderküchen 2018	30.11.2018	5,5	10,0	2.189,94	0,00	0,00	0,00	336,91	1.853,03
4/0110002/09001	Rollos 2018 KG Ausstellungsgasse	18.12.2018	5,5	10,0	579,61	0,00	0,00	0,00	89,17	490,44
4/0110002/09346	1 Stk. Waschmaschine KG Pestalozzi	12.02.2019	6,0	10,0	336,00	0,00	0,00	0,00	48,00	288,00
4/0110002/09347	1 Stk. Waschmaschine KG Flugfeld	27.03.2019	6,0	10,0	346,50	0,00	0,00	0,00	49,50	297,00
4/0110002/09348	1 Herd Elektra Bregenz KG Oskar Helmer	14.03.2019	6,0	10,0	373,34	0,00	0,00	0,00	53,33	320,01
4/0110002/09349	1 E-Herd inkl. Einbau KG Pestalozzi	27.03.2019	6,0	10,0	471,79	0,00	0,00	0,00	67,40	404,39
4/0110002/09350	1 Waschmaschine KG Josefstadt	25.02.2019	6,0	10,0	346,50	0,00	0,00	0,00	49,50	297,00
4/0110002/09351	Gesch.Werkst., 1 Servierwagen KG Pestalozzi	27.03.2019	6,0	10,0	395,50	0,00	0,00	0,00	56,50	339,00
4/0110002/09357	Baustein-Set 36tlg., KG Ungarviertel Höller Spiel	01.04.2019	6,0	10,0	293,30	0,00	0,00	0,00	41,90	251,40
4/0110002/09363	1 Kühlschrank Siemens KI87VVF30	06.05.2019	6,0	10,0	591,50	0,00	0,00	0,00	84,50	507,00
4/0110002/09367	1 Stk. Zannusi ZWQ 61235 Ci Waschmaschine	14.06.2019	6,0	10,0	353,50	0,00	0,00	0,00	50,50	303,00
4/0110002/09370	1 Stk. Kasten v. Wirtschaftshof	24.06.2019	6,0	10,0	563,41	0,00	0,00	0,00	80,49	482,92
4/0110002/09372	1 Stk. Kasten vom Wirtschaftshof	24.06.2019	6,0	10,0	635,45	0,00	0,00	0,00	90,78	544,67
4/0110002/09373	1 Schaumstoffmatratze Brüssel blau, 160 x 160cm	25.06.2019	6,0	10,0	289,00	0,00	0,00	0,00	41,29	247,71
4/0110002/09377	Telestar Sonnenschirm 468701-812 Dunkelgrün 400x400cr	10.07.2019	6,5	10,0	530,62	0,00	0,00	0,00	70,75	459,87
4/0110002/09378	Telestar Sonnenschirm 468701-810, Dunkelblau 400x400ci	10.07.2019	6,5	10,0	530,62	0,00	0,00	0,00	70,75	459,87
4/0110002/09382	1 Constructa Waschmaschine, KG Europahaus	12.09.2019	6,5	10,0	393,75	0,00	0,00	0,00	52,50	341,25
4/0110002/09383	1 stk. Industriegeschirrspüler, KG Pestalozzi	16.09.2019	6,5	10,0	2.411,25	0,00	0,00	0,00	321,50	2.089,75
4/0110002/09384	RIWI Riesen-Softbausteine 48tlg.	17.09.2019	6,5	10,0	524,25	0,00	0,00	0,00	69,90	454,35
4/0110002/09385	Eigentumsladenschrank 15 Laden 80x40x80	19.09.2019	6,5	10,0	897,61	0,00	0,00	0,00	119,68	777,93
4/0110002/09386	Konsolenregal Sonderausführung	19.09.2019	6,5	10,0	1.013,90	0,00	0,00	0,00	135,19	878,71
4/0110002/09389	1 Stk Liebherr Kühlschrank	08.10.2019	6,5	10,0	461,25	0,00	0,00	0,00	61,50	399,75
4/0110002/09390	Sonnenschirme, XXXLutz	25.10.2019	10,0	10,0	0,00	0,00	0,00	0,00	0,00	0,00
4/0110002/09391	4 TrippTrapp-Sessel inkl Tisch	25.10.2019	6,5	10,0	611,89	0,00	0,00	0,00	81,59	530,30
4/0110002/09392	4 TrippTrapp Sessel inkl. Tisch	25.10.2019	6,5	10,0	611,89	0,00	530,30	0,00	81,59	0,00
4/0110002/09393	Riesen-Softbausteine	05.11.2019	6,5	10,0	524,96	0,00	0,00	0,00	69,99	454,97
4/0110002/09396	Industriegeschirrspüler BTG	25.11.2019	6,5	10,0	2.411,25	0,00	0,00	0,00	321,50	2.089,75
4/0110002/09411	Wickeltisch, Tischlerei Müllner	10.12.2019	6,5	10,0	1.068,00	0,00	0,00	0,00	142,40	925,60
4/0110002/09413	Thermoports, Geschützte Werkstätte	10.12.2019	6,5	10,0	2.056,50	0,00	0,00	0,00	274,20	1.782,30
4/0110002/09414	Bodenbelag komplette TBE, Vogl	10.12.2019	6,5	10,0	7.055,48	0,00	0,00	0,00	940,73	6.114,75

Ansatz MVAG Konto	Bezeichnung	Inbetrieb- nahme	RND	ND	Buchwert 31.12.2021	Zugänge/ + Umbuchungen	Abgänge/ -	Wertaufholung+/ Wertminderung-	Abschreibung	Buchwert 31.12.2022
4/0110002/09415	Waschmaschine Constructa, Buchheit	10.12.2019	6,5	10,0	393,75	0,00	0,00	0,00	52,50	341,25
4/0110002/09416	Erstausrüstung Einrichtung, Schorn (Spiel & Schule)	10.12.2019	6,5	10,0	27.178,98	0,00	0,00	0,00	3.623,86	23.555,12
4/0110002/09417	Alutafel, MeinDrucker.net	10.12.2019	6,5	10,0	1.523,25	0,00	0,00	0,00	203,10	1.320,15
4/0110002/09418	Tripp Trapp-Stühle, Schorn (Spiel & Schule)	10.12.2019	6,5	10,0	1.331,76	0,00	0,00	0,00	177,57	1.154,19
4/0110002/09419	Vertikaljalousien, XXXLutz	10.12.2019	6,5	10,0	1.681,25	0,00	0,00	0,00	224,17	1.457,08
4/0110002/09422	Erstausrüstung, TBE Innenstadt	16.12.2019	6,5	10,0	19.770,18	0,00	0,00	0,00	2.636,02	17.134,16
4/0110002/09428	Trennwände Sanitäranlagen, Tischlerei Franz Müllner	17.12.2019	6,5	10,0	2.169,41	0,00	0,00	0,00	289,25	1.880,16
4/0110002/09432	Hochebene	11.02.2020	7,0	10,0	9.355,13	0,00	0,00	0,00	1.169,39	8.185,74
4/0110002/09434	BTG Blümel, Industriegeschirrspüler	30.03.2020	7,0	10,0	3.175,60	0,00	0,00	0,00	396,95	2.778,65
4/0110002/09439	Vorhänge, Lutz	08.06.2020	7,0	10,0	1.166,67	0,00	0,00	0,00	145,83	1.020,84
4/0110002/09440	36 Stk. Sonnenschutzplissees	29.06.2020	7,0	10,0	3.077,62	0,00	0,00	0,00	384,70	2.692,92
4/0110002/09446	TBE Habetin, Erstausrüstung/Einrichtungen	23.09.2020	7,5	10,0	28.613,11	0,00	0,00	0,00	3.366,25	25.246,86
4/0110002/09461	Akustikpaneele, Container Firma Platum/Atmos	17.11.2020	7,5	10,0	797,60	0,00	0,00	0,00	93,84	703,76
4/0110002/09462	Akustikpaneele, Bewegungsraum KG Wittmann, Platum/At	17.11.2020	7,5	10,0	7.633,61	0,00	0,00	0,00	898,07	6.735,54
4/0110002/09467	XXXLutz, Vorhänge	11.12.2020	7,5	10,0	2.188,75	0,00	0,00	0,00	257,50	1.931,25
4/0110002/09484	22 Hocker & 22 Sessel, Steiner Möbel	18.01.2021	8,0	10,0	1.297,79	0,00	0,00	0,00	144,20	1.153,59
4/0110002/09493	KG Ausstellungsg., Peter Haas, Schrank + Aufsatz, Beweg	15.06.2021	8,0	10,0	943,20	0,00	0,00	0,00	104,80	838,40
4/0110002/09505	KG Bendek, Fa. Blümel, Wasserfilteranlage	06.09.2021	8,5	10,0	773,77	0,00	0,00	0,00	81,45	692,32
4/0110002/09514	Servierwagen	16.11.2021	10,0	10,0	0,00	0,00	0,00	0,00	0,00	0,00
4/0110002/09524	Schaukasten 2022	04.03.2022	9,0	10,0	0,00	2.821,15	0,00	0,00	282,12	2.539,03
4/0110002/09526	KG Ungarviertel, Unterkonstruktion	11.02.2022	9,0	10,0	0,00	1.232,50	0,00	0,00	123,25	1.109,25
4/0110002/09535	Rist, Kindergarten Stadtheim, Kaisersteingasse, Merbotog.,	27.06.2022	9,0	10,0	0,00	4.896,00	0,00	0,00	489,60	4.406,40
4/0110002/09536	Schäfershop, KG Stadtheim, Glasschilder - Erstausrüstung	27.06.2022	9,0	10,0	0,00	391,70	0,00	0,00	39,17	352,53
4/0110002/09541	Tischbankkombi Aussenbereich, 2022	15.09.2022	9,5	10,0	0,00	1.273,61	0,00	0,00	63,68	1.209,93
4/0110002/09542	Sonnensegel, Fa. Agropac	11.10.2022	9,5	10,0	0,00	916,98	0,00	0,00	45,85	871,13
4/0110002/09545	KG Bendek neue Gruppe, Puppenhaus Erstausrüstung	07.07.2022	9,5	10,0	0,00	276,85	0,00	0,00	13,84	263,01
4/0110002/09546	Winkler. KG Bendek neue Gruppe, Erstausrüstung	25.07.2022	9,5	10,0	0,00	854,86	0,00	0,00	42,74	812,12
4/0110002/09548	Creativer, KG Stadtheim, Baumwolltaschen, Erstausrüstun	25.07.2022	9,5	10,0	0,00	189,00	0,00	0,00	9,45	179,55
4/0110002/09549	Sch & Sch, KG Stadtheim, Erkennungsschilder, Erstausrsta	25.07.2022	9,5	10,0	0,00	342,75	0,00	0,00	17,14	325,61
4/0110002/09550	Schorn, KG Pestalozzi, Sitzecke	25.07.2022	9,5	10,0	0,00	767,76	0,00	0,00	38,39	729,37
4/0110002/09551	Schorn, KG Stadtheim, Schienensystem Erstausrüstung	26.07.2022	9,5	10,0	0,00	397,92	0,00	0,00	19,90	378,02
4/0110002/09554	Schorn, KG Stadtheim, Bewegungsraum Erstausrüstung	27.07.2022	9,5	10,0	0,00	499,86	0,00	0,00	24,99	474,87
4/0110002/09555	Schorn, KG Stadtheim, Einrichtung	28.07.2022	9,5	10,0	0,00	74.630,97	0,00	0,00	3.731,55	70.899,42
4/0110002/09560	Schorn, KG Stadtheim Erstausrüstung Nachverr.	11.08.2022	9,5	10,0	0,00	1.474,24	0,00	0,00	73,71	1.400,53
4/0110002/09561	Resch, KG Stadtheim, Küche Erstausrüstung	22.08.2022	9,5	10,0	0,00	14.498,33	0,00	0,00	724,92	13.773,41
4/0110002/09562	Höllner, KG Kaisersteing., Erstausrüstung Beschäftigungsm	18.10.2022	9,5	10,0	0,00	1.292,21	0,00	0,00	64,61	1.227,60
4/0110002/09563	SchäferShop, KG Merbotogasse, Schilder Erstausrüstung	25.07.2022	9,5	10,0	0,00	391,70	0,00	0,00	19,59	372,11
4/0110002/09564	Vivat, KG Merbotogasse, Kreuze Erstausrüstung	25.07.2022	9,5	10,0	0,00	66,60	0,00	0,00	3,33	63,27
4/0110002/09565	Luchs Austria, KG Merbotogasse, Geschirr Erstausrüstung	22.08.2022	9,5	10,0	0,00	553,92	0,00	0,00	27,70	526,22

Ansatz	MVAG	Bezeichnung	Inbetrieb-	RND	ND	Buchwert	Zugänge/	Abgänge/	Wertaufholung+/	Abschreibung	Buchwert
	Konto		nahme			31.12.2021	+ Umbuchungen -	-	Wertminderung-		31.12.2022
4/0110002/09566		Sch&Sch, KG Kaisersteingasse, Beschäftigungsmat. Erstat	22.08.2022	9,5	10,0	0,00	618,47	0,00	0,00	30,92	587,55
4/0110002/09567		Luchs Austria, KG Kaisersteingasse, Geschirr Erstaussat	22.08.2022	9,5	10,0	0,00	2.654,33	0,00	0,00	132,72	2.521,61
4/0110002/09568		Resch, KG Merbotogasse, Küche Erstaussat	22.08.2022	9,5	10,0	0,00	6.181,62	0,00	0,00	309,08	5.872,54
4/0110002/09570		Buchheit, KG Kaisersteingasse, Waschmaschine Erstausst	26.08.2022	9,5	10,0	0,00	650,00	0,00	0,00	32,50	617,50
4/0110002/09571		Mayr Schulmöbel, VS Baumkirchnerring, 2 Klasseneinrichtu	26.08.2022	9,5	10,0	0,00	11.604,65	0,00	0,00	580,23	11.024,42
4/0110002/09572		Schloss & Riegel, KG Kaiserstein, KG Merboto, KG Stadthe	26.08.2022	9,5	10,0	0,00	122,42	0,00	0,00	6,12	116,30
4/0110002/09573		Viking, KG Merbotogasse, Regale Erstaussat	26.08.2022	9,5	10,0	0,00	191,98	0,00	0,00	9,60	182,38
4/0110002/09574		Müller, KG Merbotogasse, Karteikarten Erstaussat	26.08.2022	9,5	10,0	0,00	26,30	0,00	0,00	1,32	24,98
4/0110002/09575		Winkler, KG Kaisersteingasse, Beschäftigungsmat. Erstauss	26.08.2022	9,5	10,0	0,00	399,71	0,00	0,00	19,99	379,72
4/0110002/09576		Luchs, KG Stadtheim, Geschirr Erstaussat	01.09.2022	9,5	10,0	0,00	1.887,82	0,00	0,00	94,39	1.793,43
4/0110002/09577		Holzinger, KG Merbotogasse Bügeleisen, etc. Erstaussat	01.09.2022	9,5	10,0	0,00	392,08	0,00	0,00	19,60	372,48
4/0110002/09578		xxxLutz, KG Merbotogasse, Bügelbrett etc. Erstaussat	01.09.2022	9,5	10,0	0,00	84,03	0,00	0,00	4,20	79,83
4/0110002/09579		MediaMarkt, KG Merbotogasse, Bügeleisen, etc, Erstauss	01.09.2022	9,5	10,0	0,00	220,53	0,00	0,00	11,03	209,50
4/0110002/09580		Office Discount, KG Stadtheim, Whiteboards, Erstaussat	01.09.2022	9,5	10,0	0,00	211,98	0,00	0,00	10,60	201,38
4/0110002/09581		Office Discount, KG Merbotogasse, Whiteboards, Erstauss	01.09.2022	9,5	10,0	0,00	93,49	0,00	0,00	4,67	88,82
4/0110002/09582		Office Discount, KG Ungarviertel, Magnete Erstaussat	01.09.2022	9,5	10,0	0,00	27,28	0,00	0,00	1,36	25,92
4/0110002/09583		Viking, KG Stadtheim, Abfalleimer, Erstaussat	01.09.2022	10,0	10,0	0,00	0,00	0,00	0,00	0,00	0,00
4/0110002/09584		Aurednik, KG Kaisersteingasse, Erstaussat Beschäftig	01.09.2022	9,5	10,0	0,00	552,21	0,00	0,00	27,61	524,60
4/0110002/09585		Aurednik, KG Stadtheim, Beschäftigungsmat. Erstaussat	01.09.2022	9,5	10,0	0,00	1.738,44	0,00	0,00	86,92	1.651,52
4/0110002/09586		Aurednik, KG Stadtheim, Erstaussat Beschäftigungsm	01.09.2022	9,5	10,0	0,00	48,33	0,00	0,00	2,42	45,91
4/0110002/09587		Haba, KG Bendek neue Gruppe, Spielteppich, Erstaussat	02.09.2022	9,5	10,0	0,00	787,05	0,00	0,00	39,35	747,70
4/0110002/09588		Office Discount, KG Stadtheim, Aktenvernichter, Erstauss	02.09.2022	9,5	10,0	0,00	505,82	0,00	0,00	25,29	480,53
4/0110002/09589		Office Discount, KG Merbotogasse, Abfalleimer Erstauss	02.09.2022	9,5	10,0	0,00	71,69	0,00	0,00	3,58	68,11
4/0110002/09590		Office Discount, KG Merbotogasse, Abfalleimer Erstauss	02.09.2022	9,5	10,0	0,00	106,37	0,00	0,00	5,32	101,05
4/0110002/09591		Viking, KG Stadtheim, Regale Erstaussat	06.09.2022	9,5	10,0	0,00	954,90	0,00	0,00	47,75	907,15
4/0110002/09592		Bahnhofsapotheke, KG Stadtheim, KG Merbotog., KG Ung	06.09.2022	9,5	10,0	0,00	1.117,06	0,00	0,00	55,85	1.061,21
4/0110002/09593		Schmiderer & Schendl, KG Kaisersteingasse, Beschäftigun	06.09.2022	9,5	10,0	0,00	43,22	0,00	0,00	2,16	41,06
4/0110002/09594		Office Discount, KG Kaisersteingasse, Whiteboard, Erstauss	06.09.2022	9,5	10,0	0,00	54,50	0,00	0,00	2,73	51,77
4/0110002/09595		Office Discount, KG Merbotogasse, Magnetwände Erstauss	09.09.2022	9,5	10,0	0,00	324,26	0,00	0,00	16,21	308,05
4/0110002/09596		Aurednik, KG Kaisersteingasse, Beschäftigungsmat. Erstat	15.09.2022	9,5	10,0	0,00	1.052,70	0,00	0,00	52,64	1.000,06
4/0110002/09597		Schorn, KG Merbotogasse, Einrichtung Erstaussat	15.09.2022	9,5	10,0	0,00	43.810,99	0,00	0,00	2.190,55	41.620,44
4/0110002/09598		Holzinger, KG Merbotogasse, Ikea Erstaussat	15.09.2022	9,5	10,0	0,00	22,08	0,00	0,00	1,10	20,98
4/0110002/09599		Office Discount, KG Kaisersteingasse, Magnetwand Erstat	15.09.2022	9,5	10,0	0,00	72,99	0,00	0,00	3,65	69,34
4/0110002/09600		Office Discount, KG Merbotogasse, Papierkörbe Erstauss	15.09.2022	9,5	10,0	0,00	37,47	0,00	0,00	1,87	35,60
4/0110002/09601		Styria Plant, KG Stadtheim, Bepflanzung	16.09.2022	9,5	10,0	0,00	2.240,20	0,00	0,00	112,01	2.128,19
4/0110002/09602		Office Discount, KG Stadtheim, Papierkörbe, Erstaussat	30.09.2022	9,5	10,0	0,00	118,31	0,00	0,00	5,92	112,39
4/0110002/09603		xxxLutz, KG Kaisersteingasse, Spielteppich, Erstaussat	30.09.2022	9,5	10,0	0,00	129,39	0,00	0,00	6,47	122,92
4/0110002/09604		Winkler Schulbed., KG Stadtheim, Beschäftigungsmat. Erst	07.10.2022	9,5	10,0	0,00	540,67	0,00	0,00	27,03	513,64
4/0110002/09606		Ledacolor, KG Kaisersteingasse, Beschäftigungsmaterial, E	13.10.2022	9,5	10,0	0,00	256,20	0,00	0,00	12,81	243,39

Ansatz MVAG Konto	Bezeichnung	Inbetrieb- nahme	RND	ND	Buchwert 31.12.2021	Zugänge/ + Umbuchungen -	Abgänge/	Wertaufholung+/ Wertminderung-	Abschreibung	Buchwert 31.12.2022
4/0110002/09607	Winkler, KG Kaisersteingasse, Beschäftigungsmat., Erstauss	13.10.2022	9,5	10,0	0,00	116,50	0,00	0,00	5,83	110,67
4/0110002/09608	Gerdenits, KG Kaisersteingasse, Beschäftigungsmat., Ersta	13.10.2022	9,5	10,0	0,00	151,56	0,00	0,00	7,58	143,98
4/0110002/09609	Viking, KG Kaisersteingasse, Schwerlastenregale, Erstauss	13.10.2022	9,5	10,0	0,00	1.747,47	0,00	0,00	87,37	1.660,10
4/0110002/09610	BTG Blümel, KG Wittmann, Industriegeschirrspüler	13.10.2022	9,5	10,0	0,00	2.375,00	0,00	0,00	118,75	2.256,25
4/0110002/09612	Interspar, KG Kaisersteingasse, Bügeleisen Erstaussstatun	06.09.2022	9,5	10,0	0,00	176,43	0,00	0,00	8,82	167,61
4/0110002/09613	KG Merbotogasse, Neubau	11.07.2022	9,5	10,0	0,00	50,16	0,00	0,00	2,51	47,65
4/0110002/09616	Schorn, KG Pestalozzi, Stapelstühle, Gruppe 1	09.11.2022	9,5	10,0	0,00	6.006,72	0,00	0,00	300,34	5.706,38
4/0110002/09618	Resch, KG Schrattensteingasse, Garderobe f. 2. Gruppen	21.11.2022	9,5	10,0	0,00	9.500,66	0,00	0,00	475,03	9.025,63
4/0110002/09622	EGW, KG N.Pacassi Gasse, Möbelerung	07.12.2022	9,5	10,0	0,00	1.894,16	0,00	0,00	94,71	1.799,45
4/0110002/09623	KG Kaisersteingasse, Aurednik, Teppiche	21.12.2022	9,5	10,0	0,00	1.296,67	0,00	0,00	64,83	1.231,84
4/0180001/09317	Sophos Security 2018 - Hardware Firewall Kindergärten	23.01.2018	5,0	10,0	3.937,07	0,00	0,00	0,00	656,18	3.280,89
4/0180001/09318	Sophos Protection 2018 - Hardware Firwalls Kindergärten	23.01.2018	5,0	10,0	619,59	0,00	0,00	0,00	103,27	516,32
4/0180001/09320	Spp-RED 50 Box	10.09.2015	2,5	10,0	403,41	0,00	0,00	0,00	115,26	288,15
4/0180001/09321	Sophos RED 2018 Kindergärten	11.09.2018	5,5	10,0	365,89	0,00	0,00	0,00	56,29	309,60
4/0180001/09350	Horn, UbiQuitui Unifi UAP-AC-HD - Drahtlose Basisstation, k	04.05.2022	6,0	7,0	0,00	2.987,75	0,00	0,00	426,82	2.560,93
4/0180001/09366	Sophos XGS126 Security Appliance, 1 Stk.	19.09.2022	6,5	7,0	0,00	2.680,00	0,00	0,00	191,43	2.488,57
4/0180003/09298	Kyocera Ecosys M6230CIDN Drucker, K-Printer	01.04.2019	0,0	4,0	151,68	0,00	0,00	0,00	151,68	0,00
4/0180003/09313	K-Printer Service, Kyocera Ecosys M6230CIDN, KG Wiene	16.08.2019	0,5	4,0	227,52	0,00	0,00	0,00	151,68	75,84
4/0180003/09332	Kyocera M6030CDN - LKG Reyergasse	31.12.2017	4,5	10,0	350,10	0,00	0,00	0,00	63,65	286,45
4/0180003/09336	Kyocera M6030CDN - LKG Pestalozzi Kyocera M6030CDN	30.10.2017	4,5	10,0	350,10	0,00	0,00	0,00	63,65	286,45
4/0180003/09345	Kyocera Ecosys M6030CDN KG Bauer-Theussl Park	13.06.2017	4,0	10,0	317,07	0,00	0,00	0,00	63,41	253,66
4/0180003/09348	Kyocera - LKG Primelgasse Kyocera Ecosys M6030CDN	05.05.2017	4,0	10,0	317,07	0,00	0,00	0,00	63,41	253,66
4/0180003/09350	TBE Heideansiedlung Kyocera Ecosys M6030CDN	23.03.2017	4,0	10,0	317,07	0,00	0,00	0,00	63,41	253,66
4/0180003/09351	TBE Wittmann Kyocera Ecosys M6030CDN	23.03.2017	4,0	10,0	317,07	0,00	0,00	0,00	63,41	253,66
4/0180003/09364	KG Flugfeld - Kyocera Ecosys M6026CDN	19.07.2016	3,5	10,0	294,08	0,00	0,00	0,00	65,35	228,73
4/0180003/09365	Kyocera KG Otto Glöckel - Kyocera Ecosys M6026CDN	19.07.2016	3,5	10,0	294,08	0,00	0,00	0,00	65,35	228,73
4/0180003/09383	Lenovo M83 - Lenovo ThinkCenter M83SFF	17.09.2014	1,5	10,0	1.910,41	0,00	0,00	0,00	764,16	1.146,25
4/0180003/09384	Samsung 22"	12.09.2014	1,5	10,0	467,46	0,00	0,00	0,00	186,98	280,48
4/0180003/09413	KG Wittmann Kyocera N6026CDN	29.10.2015	2,5	10,0	223,48	0,00	0,00	0,00	63,85	159,63
4/0180003/09416	KG Bauer-Theussl-Park Kyocera N6026CDN	29.10.2015	2,5	10,0	223,48	0,00	159,63	0,00	63,85	0,00
4/0180003/09465	SPP, Optoma EH416e FullHD Daten- und Videoprojektor, k	25.05.2021	2,0	4,0	602,62	0,00	0,00	0,00	200,87	401,75
4/0180003/09483	SPP, Kingston 960 GB SSD, 36 Stk., alle Kindergärten	09.11.2021	2,5	4,0	6.449,62	0,00	0,00	0,00	1.842,75	4.606,87
4/0180003/09491	SPP, Synology Rack Station, KG-Infrastrukturerneuerung	30.12.2021	2,5	4,0	1.400,87	0,00	0,00	0,00	400,25	1.000,62
4/0290003/08275	Riesen-Softbausteine 48tlg. mit Überzug	03.09.2019	6,5	10,0	487,50	0,00	0,00	0,00	65,00	422,50
4/0290003/08278	Spielgeräte, Agropac	10.12.2019	6,5	10,0	30.413,53	0,00	0,00	0,00	4.055,14	26.358,39
4/0290003/08293	Kaar, KG Bendek, Erstaussstattung Beschäftigungsmat.	05.07.2022	9,5	10,0	0,00	196,05	0,00	0,00	9,80	186,25
4/0290003/08294	Aurednik, KG Bendek, Erstaussstattung, Besch.Mat.	29.06.2022	9,0	10,0	0,00	741,00	0,00	0,00	74,10	666,90
4/0290003/08295	Haba, KG Bendek, Spielteppich, Erstaussstattung neue Gru	05.07.2022	10,0	10,0	0,00	0,00	0,00	0,00	0,00	0,00
4/0340001/00001	KG F.M. Bendek, Fa. Luchs, Erstaussstattung Küchenunten:	12.08.2021	3,5	5,0	1.243,01	0,00	0,00	0,00	276,22	966,79

Ansatz MVAG Konto	Bezeichnung	Inbetrieb- nahme	RND	ND	Buchwert 31.12.2021	Zugänge/ + Umbuchungen	Abgänge/ -	Wertaufholung+/ Wertminderung-	Abschreibung	Buchwert 31.12.2022
4/0340001/00002	KG Bendek, Thermoports	07.09.2021	5,0	5,0	0,00	0,00	0,00	0,00	0,00	0,00
4/0340001/00003	KG Bendek, Fa. Blümel, Thermoport	29.09.2021	3,5	5,0	5.011,20	0,00	0,00	0,00	1.113,60	3.897,60
4/0340002/06053	KG Porscheviertel, Geschirrspüler	25.01.2022	9,0	10,0	0,00	4.340,50	0,00	0,00	434,05	3.906,45
4/0340002/06054	Buchheit, Waschmaschine, KG Oskar Helmer	25.07.2022	9,5	10,0	0,00	700,00	0,00	0,00	35,00	665,00
4/0340002/06055	BTG Blümel, KG Ausstellungsgasse, Industriegeschirrspüle	25.07.2022	9,5	10,0	0,00	2.811,80	0,00	0,00	140,59	2.671,21
1311	Investitionszuschüsse von Trägern öffentlichen Rechts				-1.357.852,52	0,00	0,00	0,00	-65.550,95	-1.292.301,57
2/0060001/09420	KT KIGA Bendek	14.08.2020	29,5	32,0	-1.111.343,75	0,00	0,00	0,00	-36.437,50	-1.074.906,25
4/0110002/09442	KT Erstaussstattung TBE Innenstadt	24.07.2020	6,5	9,0	-7.166,66	0,00	0,00	0,00	-955,55	-6.211,11
4/0110002/09454	KT Erstaussattung TBE Habetin	08.10.2020	7,5	10,0	-239.342,11	0,00	0,00	0,00	-28.157,90	-211.184,21
240200 Tagesbetreuung					19.733,30	0,00	0,00	0,00	2.306,58	17.426,72
1021	Grundstücke, Grundstückseinrichtungen und Infrastruktur				7.556,70	0,00	0,00	0,00	889,03	6.667,67
4/0290003/08282	Agropac, Nestschaukel 120cm, 16.09.2020, TBE Habetin	16.09.2020	7,5	10,0	2.679,20	0,00	0,00	0,00	315,20	2.364,00
4/0290003/08283	Agropac, Sandkasten Matthias 300x300cm, 16.09.2020, TE	16.09.2020	7,5	10,0	1.081,50	0,00	0,00	0,00	127,24	954,26
4/0290003/08284	Agropac, Spielturm Graz m. Dach u. Seitenwände, 16.09.20	16.09.2020	7,5	10,0	2.621,47	0,00	0,00	0,00	308,41	2.313,06
4/0290003/08285	Agropac, GFK-Rutsche, 16.09.2020, TBE Habetin	16.09.2020	10,0	10,0	0,00	0,00	0,00	0,00	0,00	0,00
4/0290003/08286	Agropac, Sonnensegel u. Abdeckung Austro, 16.09.2020, T	16.09.2020	10,0	10,0	0,00	0,00	0,00	0,00	0,00	0,00
4/0290003/08290	Agropac, Kindersitzgarnitur, 06.10.2020, TBE Dr. Paul Hab	06.10.2020	7,5	10,0	1.174,53	0,00	0,00	0,00	138,18	1.036,35
1026	Amts-, Betriebs- und Geschäftsausstattung				12.176,60	0,00	0,00	0,00	1.417,55	10.759,05
4/0110002/07030	Eigentumsladenschranke KG Anemonensee	12.04.2016	3,0	10,0	334,40	0,00	0,00	0,00	83,60	250,80
4/0110002/09444	Erstaussattung Beschäftigungsmaterial, TBE Habetin	17.09.2020	7,5	10,0	836,93	0,00	0,00	0,00	98,46	738,47
4/0110002/09464	4 Stk. Vertikaljalousien, Hofer-Fenster	03.12.2020	7,5	10,0	1.195,52	0,00	0,00	0,00	140,65	1.054,87
4/0110002/09466	Einbaubackofen Autark, Schorn	11.12.2020	7,5	10,0	746,08	0,00	0,00	0,00	87,77	658,31
4/0110002/09475	Erstaussattung TBE Habetin	11.01.2021	8,0	10,0	9.063,67	0,00	0,00	0,00	1.007,07	8.056,60
250000 Schülerhorte					765,16	0,00	0,00	0,00	125,34	639,82
1026	Amts-, Betriebs- und Geschäftsausstattung				765,16	0,00	0,00	0,00	125,34	639,82
4/0110002/05950	Aufsatzschrank	21.12.2010	0,0	10,0	0,00	0,00	0,00	0,00	0,00	0,00
4/0110002/06014	Rundkuschelecke Hort Rudolf Wehrl	01.06.2011	0,0	10,0	0,00	0,00	0,00	0,00	0,00	0,00
4/0110002/06098	Puppenecke Hort Otto Glöckel	10.12.2012	0,0	10,0	26,91	0,00	0,00	0,00	26,91	0,00
4/0110002/07213	Schrank 2002	27.09.2002	0,0	10,0	0,00	0,00	0,00	0,00	0,00	0,00
4/0110002/07214	Bildertruhe 2002	31.12.2002	0,0	10,0	0,00	0,00	0,00	0,00	0,00	0,00
4/0110002/07215	Kleinherd 2002	31.12.2002	0,0	10,0	0,00	0,00	0,00	0,00	0,00	0,00
4/0110002/07216	Sessel 2003	21.02.2003	0,0	10,0	0,00	0,00	0,00	0,00	0,00	0,00
4/0110002/07217	Industriegeschirrspüler 2006	04.05.2006	0,0	10,0	0,00	0,00	0,00	0,00	0,00	0,00
4/0110002/07218	Küchenzeile 2004	02.12.2004	0,0	10,0	0,00	0,00	0,00	0,00	0,00	0,00
4/0110002/07219	Geschirrspüler, TH VS Ungarviertel	07.11.2019	6,5	10,0	738,25	0,00	0,00	0,00	98,43	639,82
4/0110002/07221	Kopierer 2005	22.04.2005	0,0	10,0	0,00	0,00	0,00	0,00	0,00	0,00

Ansatz MVAG Konto	Bezeichnung	Inbetrieb- nahme	RND	ND	Buchwert 31.12.2021	Zugänge/ + Umbuchungen -	Abgänge/ -	Wertaufholung+/ Wertminderung-	Abschreibung	Buchwert 31.12.2022
4/0110002/07222	Thermoport 2004	28.09.2004	0,0	10,0	0,00	0,00	0,00	0,00	0,00	0,00
253000	Jugendverkehrserziehung				56.138,95	0,00	0,00	0,00	3.034,54	53.104,41
1022	Gebäude und Bauten				56.138,95	0,00	0,00	0,00	3.034,54	53.104,41
2/0060001/09086	Übungsplatz Schilfgasse, Schreyergasse 24	03.09.1990	17,5	50,0	56.138,95	0,00	0,00	0,00	3.034,54	53.104,41
262000	Sportplätze				1.085.267,86	202.490,53	25.375,90	0,00	56.093,77	1.206.288,72
1022	Gebäude und Bauten				593.887,14	0,00	0,00	0,00	23.289,69	570.597,45
2/0040013/09425	HW Clubhaus	01.08.2014	24,5	33,0	593.887,14	0,00	0,00	0,00	23.289,69	570.597,45
2/0350003/05656	Container Admira 2008	30.09.2008	0,0	10,0	0,00	0,00	0,00	0,00	0,00	0,00
2/0350003/05669	Container Nklw 2011 Fa. Algeco Austria (A1)	14.09.2011	0,0	10,0	0,00	0,00	0,00	0,00	0,00	0,00
1024	Sonderanlagen				563.729,26	200.760,79	14.553,27	0,00	26.356,00	723.580,78
2/0040013/05673	Flutlicht Flugfeld 2011	13.07.2011	21,5	33,0	20.544,16	14.553,27	14.553,27	0,00	1.229,13	19.315,03
2/0040013/05698	Bewegungsarena 2015 Innenstadt Laufstrecken	21.12.2015	25,5	33,0	10.455,44	0,00	0,00	0,00	394,54	10.060,90
2/0040013/05707	Pumpe für Bewässerung Stadion/Flugfeld 2016 Fa. Thoma	15.04.2016	26,0	33,0	10.752,32	0,00	0,00	0,00	398,23	10.354,09
2/0040013/07446	Clubhaus Diving Ducks 2016	13.12.2016	26,5	33,0	381.306,36	0,00	0,00	0,00	13.865,69	367.440,67
2/0040013/07909	Clubhaus Diving Ducks 2017	18.11.2017	27,5	33,0	46.947,51	0,00	0,00	0,00	1.647,28	45.300,23
2/0040013/09231	Sanierung Ducksfield 2018 Fa. Leeb Rudolf GmbH	06.04.2018	28,0	33,0	21.512,72	0,00	0,00	0,00	741,82	20.770,90
2/0040013/09428	Flutlicht Softballanlage 2020	05.12.2022	32,5	33,0	1.297,00	120.783,70	0,00	0,00	1.849,71	120.230,99
2/0040013/09433	Flutlicht Flugfeld 2022 Fa. Pasterer	05.09.2022	32,5	33,0	0,00	35.339,75	0,00	0,00	535,45	34.804,30
2/0070003/09315	Containeranlage Eislaufplatz (Fundament, E-Installation) 20	09.03.2020	30,0	33,0	17.489,34	0,00	0,00	0,00	564,17	16.925,17
2/0070003/09316	Warning-Track Baseballanlage 2020 Fa. Leeb GmbH	17.06.2021	31,0	33,0	40.727,27	0,00	0,00	0,00	1.272,73	39.454,54
2/0070003/09320	Erweiterung Parkplatz Sportanlage Haidbrunn 2020 Wirtsch	31.12.2020	30,5	33,0	5.833,03	0,00	0,00	0,00	185,18	5.647,85
2/0070003/09329	Container MS Europa (Fundamente) Wirtschaftshof	21.09.2022	32,5	33,0	0,00	4.559,03	0,00	0,00	69,08	4.489,95
2/0110002/09232	Zählerkasten Ducksfield 2018 Fa. Elektrotechnik Gruber Gr	21.11.2018	5,5	10,0	2.613,00	0,00	0,00	0,00	402,00	2.211,00
2/0120001/05674	Kesseltausch 2011 Admira	28.12.2011	3,5	15,0	2.045,99	0,00	0,00	0,00	454,66	1.591,33
2/0350004/05648	Versenkregenanlage Neuklosterwiese 2003 Fa. Hamrle	22.12.2003	0,0	10,0	0,00	0,00	0,00	0,00	0,00	0,00
2/0350004/05683	Beregnungsanlage Trainingsfeld Flugfeld 2013 Fa. Prochas	07.11.2013	0,5	10,0	2.205,12	0,00	0,00	0,00	1.470,08	735,04
2/0350004/05703	Beregnungsanlage 2004 Fa. Biribauer+Gstettner	03.08.2004	0,0	10,0	0,00	0,00	0,00	0,00	0,00	0,00
2/0350004/05705	Flutlichtanlage 2022, Trainingsplatz Haidbrunn	07.09.2022	9,5	10,0	0,00	25.525,04	0,00	0,00	1.276,25	24.248,79
1025	Technische Anlagen, Fahrzeuge und Maschinen				33.654,47	0,00	10.822,63	0,00	8.594,07	14.237,77
4/0150002/05639	Opel Kipper 2006 Fa. Zezula	30.06.2006	0,0	10,0	0,00	0,00	0,00	0,00	0,00	0,00
4/0150002/05658	Fahrzeuge 2008 Fa. Prochaska	12.11.2008	0,0	10,0	0,00	0,00	0,00	0,00	0,00	0,00
4/0150002/05681	Opel Movano 2013 Fa. Zezula	14.11.2013	0,5	10,0	3.525,00	0,00	0,00	0,00	2.350,00	1.175,00
4/0150002/05688	Kubota Traktor 2014 Fa. KMV Bogner	14.01.2014	1,0	10,0	1.320,00	0,00	0,00	0,00	660,00	660,00
4/0150002/05694	Mercedes Kastenwagen 2015 Fa. Mayer	01.10.2015	2,5	10,0	4.812,50	0,00	0,00	0,00	1.375,00	3.437,50
4/0150002/07907	Fahrzeug Peugeot 2017 Fa. Mayer	12.06.2017	4,0	10,0	3.900,00	0,00	0,00	0,00	780,00	3.120,00
4/0240001/05661	Maschinen 2009	12.08.2009	0,0	10,0	0,00	0,00	0,00	0,00	0,00	0,00

Ansatz MVAG Konto	Bezeichnung	Inbetrieb- nahme	RND	ND	Buchwert 31.12.2021	Zugänge/ + Umbuchungen -	Abgänge/ -	Wertaufholung+/ Wertminderung-	Abschreibung	Buchwert 31.12.2022
4/0240001/05666	Maschinen 2010	27.12.2010	0,0	10,0	0,00	0,00	0,00	0,00	0,00	0,00
4/0240001/05670	Maschinen 2011	30.12.2011	0,0	10,0	0,00	0,00	0,00	0,00	0,00	0,00
4/0240001/05677	Schneefräse 2012	31.12.2012	0,0	10,0	52,50	0,00	0,00	0,00	52,50	0,00
4/0240001/05693	Maschinen 2015	24.11.2015	2,5	10,0	2.008,30	0,00	0,00	0,00	573,80	1.434,50
4/0240001/05706	Maschinen 2016	05.10.2016	3,5	10,0	656,10	0,00	0,00	0,00	145,80	510,30
4/0240001/07243	Rasentraktor 2010 Fa. Sanz	27.05.2010	0,0	10,0	0,00	0,00	0,00	0,00	0,00	0,00
4/0240001/07245	Trimax Striker 2016 Golfclub Föhrenwald	30.12.2016	3,5	10,0	3.213,00	0,00	0,00	0,00	714,00	2.499,00
4/0240001/07248	Aerifizierer 2009 Fa. Prochaska	27.05.2009	0,0	10,0	0,00	0,00	0,00	0,00	0,00	0,00
4/0240001/07905	Streuwagen Stihl 2017 Fa. Sanz	29.06.2017	4,0	10,0	338,10	0,00	0,00	0,00	67,62	270,48
4/0240001/09224	Kehrgerät Stihl 2018 Fa. Sanz	09.02.2018	5,0	10,0	276,17	0,00	0,00	0,00	46,03	230,14
4/0240001/09225	Rasenmäher 2018 Fa. Lagerhaus	26.02.2018	5,0	10,0	351,00	0,00	0,00	0,00	58,50	292,50
4/0240001/09226	Benzinrasenmäher 2018 Fa. Lagerhaus	28.12.2018	5,5	10,0	343,85	0,00	0,00	0,00	52,90	290,95
4/0240001/09354	Benzinrasenmäher 2019 Fa. Lagerhaus	19.02.2019	6,0	10,0	370,30	0,00	0,00	0,00	52,90	317,40
4/0240001/09373	ISEKI Dieseltraktor SXG323 mit Hochentleerung 2019 Fa. S	19.09.2019	6,5	10,0	12.487,65	0,00	10.822,63	0,00	1.665,02	0,00
1026	Amts-, Betriebs- und Geschäftsausstattung				6.515,68	1.729,74	0,00	0,00	1.948,96	6.296,46
4/0110002/05663	Umkleidebänke 2009 Gaderobe 1 + 2	01.09.2009	0,0	10,0	0,00	0,00	0,00	0,00	0,00	0,00
4/0110002/05689	Ausstattung 2014	18.12.2014	1,5	10,0	3.155,00	0,00	0,00	0,00	1.262,00	1.893,00
4/0110002/09356	Ausstattung 2019	19.02.2019	6,0	10,0	554,40	0,00	0,00	0,00	79,20	475,20
4/0110002/09539	LED TV Ausstattung Aufenthaltsraum GR	31.08.2022	9,5	10,0	0,00	1.729,74	0,00	0,00	86,49	1.643,25
4/0180003/09473	Tablet Microsoft Surface Pro Sieben, i7, 16 GB	30.09.2021	2,5	4,0	1.049,12	0,00	0,00	0,00	299,75	749,37
4/0290003/08276	Ballfangnetz Admiraplatz 2019 Fa. Jou Sports	24.10.2019	6,5	10,0	943,20	0,00	0,00	0,00	125,76	817,44
4/0290003/08281	Stadion-Fußballtor 7,32 x 2,44 m	04.09.2020	7,5	10,0	813,96	0,00	0,00	0,00	95,76	718,20
1311	Investitionszuschüsse von Trägern öffentlichen Rechts				-112.518,69	0,00	0,00	0,00	-4.094,95	-108.423,74
2/0040013/09392	KT Baseballanlage	13.12.2016	26,5	33,0	-26.741,69	0,00	0,00	0,00	-972,43	-25.769,26
2/0040013/09393	KT Neubau HW Clubhaus	31.12.2015	25,5	33,0	-42.595,18	0,00	0,00	0,00	-1.607,37	-40.987,81
2/0040013/09399	KT Clubhaus Diving Ducks 2017	08.08.2017	27,5	33,0	-43.181,82	0,00	0,00	0,00	-1.515,15	-41.666,67
262100 Sportplätze (Stadion Neu)					7.195.254,32	274.249,77	88.800,00	0,00	247.327,71	7.133.376,38
1021	Grundstücke, Grundstückseinrichtungen und Infrastruktur				10.803,03	0,00	0,00	0,00	348,48	10.454,55
2/0070003/09314	Stehpult Stadion Neu 2020 Fa. Benda	27.01.2020	30,0	33,0	10.803,03	0,00	0,00	0,00	348,48	10.454,55
1022	Gebäude und Bauten				3.268,00	0,00	0,00	0,00	408,50	2.859,50
2/0260001/00001	Lüftungsanlage Stadion Neu 2020 Fa. BTG Blümel	27.01.2020	7,0	10,0	3.268,00	0,00	0,00	0,00	408,50	2.859,50
1024	Sonderanlagen				11.100.086,84	274.249,77	0,00	0,00	372.198,04	11.002.138,57
2/0040008/08267	Zaun Naturtrainingsplatz Stadion Neu 2019 Fa. Strabag	18.12.2019	16,5	20,0	8.431,76	0,00	0,00	0,00	481,81	7.949,95
2/0040013/09359	Stadion Neubau Nova City	28.09.2019	29,5	33,0	10.861.721,55	0,00	0,00	0,00	356.122,02	10.505.599,53
2/0040013/09426	Flutlicht Notstromversorgung Stadion Neu 2020 Fa. Schwa	21.09.2020	30,5	33,0	95.132,10	0,00	0,00	0,00	3.020,07	92.112,03
2/0040013/09427	Osttribüne Stadion Neu 2020 Fa. Strabag	22.09.2020	30,5	33,0	19.517,59	0,00	0,00	0,00	619,61	18.897,98

Ansatz MVAG Konto	Bezeichnung	Inbetrieb- nahme	RND	ND	Buchwert 31.12.2021	Zugänge/ + Umbuchungen -	Abgänge/	Wertaufholung+/ Wertminderung-	Abschreibung	Buchwert 31.12.2022
2/0040013/09431	Adaptierungsarbeiten Stadion Neu 2021 Fa. ARGE Stadion	16.12.2021	31,5	33,0	86.587,88	268.550,00	0,00	0,00	10.927,32	344.210,56
2/0040013/09434	Fahnenmasten Nachwuchstrainingcenter	01.12.2022	32,5	33,0	0,00	5.699,77	0,00	0,00	86,36	5.613,41
2/0070003/09313	Taubenabwehr Stadion Neu 2019 Fa. AbioNova	05.12.2019	29,5	33,0	28.695,96	0,00	0,00	0,00	940,85	27.755,11
1025	Technische Anlagen, Fahrzeuge und Maschinen				79.628,10	0,00	0,00	0,00	10.617,08	69.011,02
4/0150002/09045	John Deere Kompaktraktor 2036R 2019 Fa. Lagerhaus	21.08.2019	6,5	10,0	20.952,00	0,00	0,00	0,00	2.793,60	18.158,40
4/0240001/09368	Verti Drain 7215 REDEXIM 2019 Fa. Lagerhaus	21.08.2019	6,5	10,0	12.337,50	0,00	0,00	0,00	1.645,00	10.692,50
4/0240001/09369	VERTI-TOP-2 1500 2019 Fa. Lagerhaus	21.08.2019	6,5	10,0	9.675,00	0,00	0,00	0,00	1.290,00	8.385,00
4/0240001/09372	Sichelmäher Dennis Pro 34R 2019, 2 Stk. Fa. Turf	16.09.2019	6,5	10,0	11.850,00	0,00	0,00	0,00	1.580,00	10.270,00
4/0240001/09376	Toro Reelmaster Spindelmäher 2019 Fa. Prochaska	16.10.2019	6,5	10,0	24.813,60	0,00	0,00	0,00	3.308,48	21.505,12
1311	Investitionszuschüsse von Trägern öffentlichen Rechts				-3.998.531,65	0,00	88.800,00	0,00	-136.244,39	-3.951.087,26
2/0040013/09423	KT Neubau Stadion	28.09.2019	29,0	33,0	-3.998.531,65	0,00	88.800,00	0,00	-136.244,39	-3.951.087,26
265000	Tennisplätze und -hallen (Tennisplatz)				161.886,37	0,00	0,00	0,00	14.077,08	147.809,29
1022	Gebäude und Bauten				167.964,46	0,00	0,00	0,00	14.605,61	153.358,85
4/0040013/08292	Arbeiten Tennisplatz Stadtpark	31.12.2000	10,5	33,0	167.964,46	0,00	0,00	0,00	14.605,61	153.358,85
1311	Investitionszuschüsse von Trägern öffentlichen Rechts				-6.078,09	0,00	0,00	0,00	-528,53	-5.549,56
4/0040013/09403	KT Arbeiten Tennisplatz	18.05.2000	10,5	33,0	-6.078,09	0,00	0,00	0,00	-528,53	-5.549,56
269000	Sonstige Einrichtungen und Maßnahmen des Sportes (Sportpool)				71.372,04	0,00	0,00	0,00	2.600,61	68.771,43
1024	Sonderanlagen				71.372,04	0,00	0,00	0,00	2.600,61	68.771,43
2/0040013/09362	Skaterplatz Puchbergerstraße/Zehnergürtel 2019 Fa. M-Ra	15.03.2019	29,0	33,0	66.941,29	0,00	0,00	0,00	2.231,38	64.709,91
2/0120001/09361	Tennisplatz Admira 2019 Brennwertgerät Fa. Dinhopl	15.03.2019	11,0	15,0	4.430,75	0,00	0,00	0,00	369,23	4.061,52
269100	Sonstige Einrichtungen und Maßnahmen des Sportes (Kegelbahn)				20.941,92	0,00	0,00	0,00	1.017,70	19.924,22
1024	Sonderanlagen				19.975,01	0,00	0,00	0,00	783,33	19.191,68
2/0040013/05624	Kugellaufflächen 2014 Fa. Karl Funk	23.07.2014	24,5	33,0	19.975,01	0,00	0,00	0,00	783,33	19.191,68
1026	Amts-, Betriebs- und Geschäftsausstattung				966,91	0,00	0,00	0,00	234,37	732,54
4/0110002/05623	Besucherstuhl 2015	24.08.2015	2,5	10,0	307,28	0,00	0,00	0,00	87,79	219,49
4/0110002/05626	Monimatic-Pad-Antrieb 2016 Fa. Wetrok	30.08.2016	3,5	10,0	659,63	0,00	0,00	0,00	146,58	513,05
4/0290003/08277	Kunststoffkegel 4 Satz á 9 Stück 2019 Fa. Bönisch	09.12.2019	10,0	10,0	0,00	0,00	0,00	0,00	0,00	0,00
270000	Volkshochschulen				6.795,86	0,00	0,00	0,00	2.378,35	4.417,51
1026	Amts-, Betriebs- und Geschäftsausstattung				6.795,86	0,00	0,00	0,00	2.378,35	4.417,51
4/0110002/05526	Lutz, Küchenblock	30.12.2016	3,5	10,0	296,10	0,00	0,00	0,00	65,80	230,30
4/0110002/05528	Mayr, Gestelltafeln	23.04.2012	0,0	10,0	0,00	0,00	0,00	0,00	0,00	0,00
4/0110002/05529	Alfons, Stehleute	24.04.2009	0,0	10,0	0,00	0,00	0,00	0,00	0,00	0,00
4/0110002/05812	Pasterer, Beleuchtung Eingangsbereich zu Kursräume	20.10.2003	0,0	10,0	0,00	0,00	0,00	0,00	0,00	0,00

Ansatz MVAG Konto	Bezeichnung	Inbetrieb- nahme	RND	ND	Buchwert 31.12.2021	Zugänge/ + Umbuchungen -	Abgänge/	Wertaufholung+/ Wertminderung-	Abschreibung	Buchwert 31.12.2022
4/0110002/05813	Schäfer, Schaukasten	31.12.2003	0,0	10,0	0,00	0,00	0,00	0,00	0,00	0,00
4/0110002/05821	Leiner, Vorhänge, Karniesen	17.09.2004	0,0	10,0	0,00	0,00	0,00	0,00	0,00	0,00
4/0110002/05822	MA 13 Wirtschaftshof, Herstellung Akustikdecke	30.11.2004	0,0	10,0	0,00	0,00	0,00	0,00	0,00	0,00
4/0110002/05823	Mediamarkt, Musikanlage Vortragssaal	16.12.2004	0,0	10,0	0,00	0,00	0,00	0,00	0,00	0,00
4/0110002/05824	Definitiv, Moderationstafeln	31.12.2004	0,0	10,0	0,00	0,00	0,00	0,00	0,00	0,00
4/0110002/05825	Pasterer Sicherungskasten	22.07.2005	0,0	10,0	0,00	0,00	0,00	0,00	0,00	0,00
4/0110002/05827	Weber Reinigungswagen	31.12.2003	0,0	10,0	0,00	0,00	0,00	0,00	0,00	0,00
4/0110002/05828	BTC, Drucker Kyocera	03.04.2003	0,0	10,0	0,00	0,00	0,00	0,00	0,00	0,00
4/0110002/05829	MA 13, Bauhof, Kasten	04.10.2005	0,0	10,0	0,00	0,00	0,00	0,00	0,00	0,00
4/0110002/05830	Definitiv, Moderationstafel	25.11.2005	0,0	10,0	0,00	0,00	0,00	0,00	0,00	0,00
4/0110002/05833	Hervis, Step-Bretter	22.12.2005	0,0	10,0	0,00	0,00	0,00	0,00	0,00	0,00
4/0110002/09213	MediaMarkt Musikanlage	04.07.2018	5,5	10,0	434,17	0,00	0,00	0,00	66,80	367,37
4/0110002/09214	Mayr-Schulmöbel	11.09.2018	5,5	10,0	974,15	0,00	0,00	0,00	149,87	824,28
4/0110002/09215	Galserei Grill	14.08.2018	5,5	10,0	977,50	0,00	0,00	0,00	150,38	827,12
4/0110002/09216	Schloss&Riegel	21.08.2018	5,5	10,0	366,10	0,00	0,00	0,00	56,32	309,78
4/0110002/09217	Neudörfler Büromöbel	06.09.2018	5,5	10,0	420,40	0,00	0,00	0,00	64,68	355,72
4/0180003/09407	ACP, HP EliteBook	10.06.2013	0,0	10,0	89,97	0,00	0,00	0,00	89,97	0,00
4/0180003/09436	Ricoh, IM C3000A Colour Multifunction Product, VHS, EG z	13.03.2020	1,0	4,0	2.542,75	0,00	0,00	0,00	1.271,38	1.271,37
4/0410001/09155	Kursraum_Singergasse_2018 Stumpfl Inline-Motor Strato L	10.07.2018	0,5	5,0	626,22	0,00	0,00	0,00	417,48	208,74
4/0410001/09307	Renox, Beamer Panasonic	23.10.2013	0,5	10,0	68,50	0,00	0,00	0,00	45,67	22,83
273000 Volksbüchereien					540.000,00	0,00	0,00	0,00	0,00	540.000,00
1024 Sonderanlagen					0,00	0,00	0,00	0,00	0,00	0,00
4/0110002/06942	Betriebsausstattung Bücherei von Holding	08.07.2016	0,0	4,0	0,00	0,00	0,00	0,00	0,00	0,00
1026 Amts-, Betriebs- und Geschäftsausstattung					540.000,00	0,00	0,00	0,00	0,00	540.000,00
4/0400001/06941	Druckwerke und Medien	31.12.1899			540.000,00	0,00	0,00	0,00	0,00	540.000,00
283000 Wissenschaftliche Archive					1.495.274,14	3.071,04	0,00	0,00	68.930,31	1.429.414,87
1022 Gebäude und Bauten					1.485.076,33	0,00	0,00	0,00	67.326,71	1.417.749,62
2/0060001/08797	Stadtarchiv	01.01.1994	21,0	50,0	1.471.122,75	0,00	0,00	0,00	66.869,22	1.404.253,53
2/0070003/09312	Barrierefreier Zugang, Stadtarchiv	17.10.2019	29,5	33,0	13.953,58	0,00	0,00	0,00	457,49	13.496,09
1026 Amts-, Betriebs- und Geschäftsausstattung					10.197,81	3.071,04	0,00	0,00	1.603,60	11.665,25
4/0100005/04684	Sitzmöbel, 2 schwarze lederimitat Stühle EG "Büro Frau Sc	06.05.2014	1,0	10,0	97,02	0,00	0,00	0,00	48,51	48,51
4/0110002/04567	Planschränke	12.05.2014	1,0	10,0	842,43	0,00	0,00	0,00	421,22	421,21
4/0110002/07075	Ordner 2011	30.12.2011	0,0	10,0	0,00	0,00	0,00	0,00	0,00	0,00
4/0110002/07076	Funkmikrofonanlage 2008	30.12.2008	0,0	10,0	0,00	0,00	0,00	0,00	0,00	0,00
4/0110002/07077	Beamer 2006	10.05.2006	0,0	10,0	0,00	0,00	0,00	0,00	0,00	0,00
4/0110002/09133	Bücherwägen	15.10.2018	5,5	10,0	1.460,16	0,00	0,00	0,00	224,64	1.235,52

Ansatz	MVAG	Bezeichnung	Inbetrieb-	RND	ND	Buchwert	Zugänge/	Abgänge/	Wertaufholung+/	Abschreibung	Buchwert
	Konto		nahme			31.12.2021	+ Umbuchungen -	-	Wertminderung-		31.12.2022
	4/0110002/09179	Büroausstattung 2018, 2 Schreibtische, Rollcontainer, Scar	21.11.2018	5,5	10,0	843,80	0,00	0,00	0,00	129,82	713,98
	4/0110003/08231	KULT_RZ Ankauf	06.06.2005			3.300,00	0,00	0,00	0,00	0,00	3.300,00
	4/0180003/09490	Ricoh, IM C2500 Colour Multifunction Product, Stadtarchiv	27.12.2021	2,5	4,0	2.427,51	0,00	0,00	0,00	693,57	1.733,94
	4/0310001/04686	Defibrilator	02.08.2012	0,0	10,0	85,84	0,00	0,00	0,00	85,84	0,00
	4/0330001/04568	Tonanlage	27.06.2014	0,0	5,0	0,00	0,00	0,00	0,00	0,00	0,00
	4/0400001/08264	KULT_Historische Wertpapiere	03.10.2007			438,55	0,00	0,00	0,00	0,00	438,55
	4/0400001/08265	KULT_Nachlass Strauss	09.12.2022			0,00	3.071,04	0,00	0,00	0,00	3.071,04
	4/0400001/08266	KULT_Dekret Maximilian 2009	26.01.2023			0,00	0,00	0,00	0,00	0,00	0,00
	4/0400001/08267	KULT_Dekret Maximilian 2009	03.09.2009			0,00	0,00	0,00	0,00	0,00	0,00
	4/0400001/08268	KULT_Konvolut Wasserstoffmotor 2017	06.09.2017			440,00	0,00	0,00	0,00	0,00	440,00
	4/0400001/08269	KULT_Autographen Leitner 2017	24.03.2017			262,50	0,00	0,00	0,00	0,00	262,50
300000	Kulturamt					51.231,82	0,00	4.061,74	0,00	6.286,58	40.883,50
	1026	Amts-, Betriebs- und Geschäftsausstattung				42.414,55	0,00	2.471,74	0,00	6.286,58	33.656,23
	4/0110002/06887	Mobiles Kassensystem mit Drucker vorm. 360000	18.09.2017	4,5	10,0	556,05	0,00	0,00	0,00	101,10	454,95
	4/0110002/06888	Aufbewahrungskartons vorm. 360000	10.07.2017	4,5	10,0	578,13	0,00	0,00	0,00	105,11	473,02
	4/0110002/06890	Aufbewahrungsboxen vorm. 360000	09.05.2017	4,0	10,0	260,22	0,00	0,00	0,00	52,04	208,18
	4/0110002/06892	Medienstationen vorm. 360000	08.10.2015	2,5	10,0	3.885,44	0,00	0,00	0,00	1.110,13	2.775,31
	4/0110002/06895	Headset, Früchtl vorm. 360000	10.12.2014	1,5	10,0	258,48	0,00	155,09	0,00	103,39	0,00
	4/0110002/06899	Beleuchtungskörper Spots und Fluter vorm. 360000	31.12.2013	0,5	10,0	1.222,03	0,00	0,00	0,00	814,69	407,34
	4/0110002/06911	Präsentationstechnik, Beamer, Videoprojektor vorm. 3600	27.12.2011	0,0	10,0	0,00	0,00	0,00	0,00	0,00	0,00
	4/0110002/06919	Prospektständer vorm. 360000	06.02.2009	0,0	10,0	0,00	0,00	0,00	0,00	0,00	0,00
	4/0110002/06924	Fernseher vorm. 360000	14.07.2008	0,0	10,0	0,00	0,00	0,00	0,00	0,00	0,00
	4/0110002/06926	Scheinwerfer vorm. 360000	18.04.2008	0,0	10,0	0,00	0,00	0,00	0,00	0,00	0,00
	4/0110002/06930	Vitrinenglas 2013 vormals 340200 Industrieviertelmuseum	26.04.2013	0,0	10,0	222,59	0,00	0,00	0,00	222,59	0,00
	4/0110002/07153	Bürostühle 2013 vormals 340200 Industrieviertelmuseum	31.12.2013	0,5	10,0	108,40	0,00	0,00	0,00	72,27	36,13
	4/0110002/08019	Seidenpapier säurefrei vorm. 360000	10.03.1998	0,0	10,0	0,00	0,00	0,00	0,00	0,00	0,00
	4/0110002/08020	Rahmenglas vorm. 360000	06.04.1998			1.916,65	0,00	1.916,65	0,00	0,00	0,00
	4/0110002/08021	Bilderrahmen vorm. 360000	30.04.1998			476,37	0,00	0,00	0,00	0,00	476,37
	4/0110002/08103	Regal vorm. 360000	02.09.1998	0,0	10,0	0,00	0,00	0,00	0,00	0,00	0,00
	4/0110002/08106	Halogenfluter vorm. 360000	16.04.1999	0,0	10,0	0,00	0,00	0,00	0,00	0,00	0,00
	4/0110002/08107	Halogenscheinwerfer vorm. 360000	16.04.1999	0,0	10,0	0,00	0,00	0,00	0,00	0,00	0,00
	4/0110002/08108	Filmleinwand vorm. 360000	19.04.1999	0,0	10,0	0,00	0,00	0,00	0,00	0,00	0,00
	4/0110002/08109	Vorhang vorm. 360000	21.04.1999	0,0	10,0	0,00	0,00	0,00	0,00	0,00	0,00
	4/0110002/08110	Schilder vorm. 360000	05.07.1999	0,0	10,0	0,00	0,00	0,00	0,00	0,00	0,00
	4/0110002/08111	Klimamessgerät vorm. 360000	05.07.1999	0,0	10,0	0,00	0,00	0,00	0,00	0,00	0,00
	4/0110002/08112	Elektroausstattung Turmmuseum vorm. 360000	27.08.1999	0,0	10,0	0,00	0,00	0,00	0,00	0,00	0,00
	4/0110002/08113	Präsentationsgitter Turmmuseum vorm. 360000	13.09.1999	0,0	10,0	0,00	0,00	0,00	0,00	0,00	0,00
	4/0110002/08133	Scheinwerfer vorm. 360000	01.12.1999	0,0	10,0	0,00	0,00	0,00	0,00	0,00	0,00

Ansatz MVAG Konto	Bezeichnung	Inbetrieb- nahme	RND	ND	Buchwert 31.12.2021	Zugänge/ + Umbuchungen -	Abgänge/	Wertaufholung+/ Wertminderung-	Abschreibung	Buchwert 31.12.2022
4/0110002/08138	Turmmuseum Eintichtung vorm. 360000	31.12.1999	0,0	10,0	0,00	0,00	0,00	0,00	0,00	0,00
4/0110002/08140	Tellerfüße vorm. 360000	01.02.2000	0,0	10,0	0,00	0,00	0,00	0,00	0,00	0,00
4/0110002/08141	Seide Vitrinen vorm. 360000	18.02.2000	0,0	10,0	0,00	0,00	0,00	0,00	0,00	0,00
4/0110002/08142	Datenlogger vorm. 360000	18.02.2000	0,0	10,0	0,00	0,00	0,00	0,00	0,00	0,00
4/0110002/08144	Ausstellungsbeleuchtung vorm. 360000	14.03.2000	0,0	10,0	0,00	0,00	0,00	0,00	0,00	0,00
4/0110002/08146	Fernseher und Videorecorder vorm. 360000	31.03.2000	0,0	10,0	0,00	0,00	0,00	0,00	0,00	0,00
4/0110002/08147	Elektroinstallationen vorm. 360000	07.04.2000	0,0	10,0	0,00	0,00	0,00	0,00	0,00	0,00
4/0110002/08148	Scheinwerfer Maximilianausstellung vorm. 360000	12.04.2000	0,0	10,0	0,00	0,00	0,00	0,00	0,00	0,00
4/0110002/08151	Vorhang Maximilianausstellung vorm. 360000	13.06.2000	0,0	10,0	0,00	0,00	0,00	0,00	0,00	0,00
4/0110002/08156	Scheinwerfer vorm. 360000	21.09.2000	0,0	10,0	0,00	0,00	0,00	0,00	0,00	0,00
4/0110002/08158	Rahmen Maximilianausstellung vorm. 360000	03.10.2000	0,0	10,0	0,00	0,00	0,00	0,00	0,00	0,00
4/0110002/08160	Profilscheinwerfer vorm. 360000	05.04.2000	0,0	10,0	0,00	0,00	0,00	0,00	0,00	0,00
4/0110002/08161	Kleiner Tisch und 2 Thonet-Sessel vorm. 360000	26.09.2000	0,0	10,0	0,00	0,00	0,00	0,00	0,00	0,00
4/0110002/08162	Zwischentischplatte vorm. 360000	31.12.2000	0,0	10,0	0,00	0,00	0,00	0,00	0,00	0,00
4/0110002/08166	Diaprojektor vorm. 360000	26.04.2001	0,0	10,0	0,00	0,00	0,00	0,00	0,00	0,00
4/0110002/08175	Bilderrahmen vorm. 360000	17.01.2002	0,0	10,0	0,00	0,00	0,00	0,00	0,00	0,00
4/0110002/08177	Rahmenglas vorm. 360000	29.01.2002	0,0	10,0	0,00	0,00	0,00	0,00	0,00	0,00
4/0110002/08182	Möbel Besprechungszimmer Tisch und 6 Sessel, vorm. 360000	08.04.2002	0,0	10,0	0,00	0,00	0,00	0,00	0,00	0,00
4/0110002/08184	Bilderhaken vorm. 360000	17.04.2002	0,0	10,0	0,00	0,00	0,00	0,00	0,00	0,00
4/0110002/08185	Bilderhaken vorm. 360000	17.04.2002	0,0	10,0	0,00	0,00	0,00	0,00	0,00	0,00
4/0110002/08187	Leuchte Besprechungszimmer vorm. 360000	07.05.2002	0,0	10,0	0,00	0,00	0,00	0,00	0,00	0,00
4/0110002/08188	Büroschrank vorm. 360000	16.05.2002	0,0	10,0	0,00	0,00	0,00	0,00	0,00	0,00
4/0110002/08189	Karnisen und Vorhänge vorm. 360000	12.09.2002	0,0	10,0	0,00	0,00	0,00	0,00	0,00	0,00
4/0110002/08190	Bodenplatten vorm. 360000	12.09.2002	0,0	10,0	0,00	0,00	0,00	0,00	0,00	0,00
4/0110002/08203	Beleuchtungssets vorm. 360000	29.04.2003	0,0	10,0	0,00	0,00	0,00	0,00	0,00	0,00
4/0110002/08209	Luxmeter Messer vorm. 360000	08.09.2003	0,0	10,0	0,00	0,00	0,00	0,00	0,00	0,00
4/0110002/08210	Vorhänge vorm. 360000	15.09.2003	0,0	10,0	0,00	0,00	0,00	0,00	0,00	0,00
4/0110002/08213	Ausstellungsbeleuchtung vorm. 360000	31.12.2003	0,0	10,0	0,00	0,00	0,00	0,00	0,00	0,00
4/0110002/08214	Beleuchtungskörper vorm. 360000	10.10.2003	0,0	10,0	0,00	0,00	0,00	0,00	0,00	0,00
4/0110002/08219	Deckenleuchten vorm. 360000	16.03.2004	0,0	10,0	0,00	0,00	0,00	0,00	0,00	0,00
4/0110002/08223	Mobile Tonanlage vorm. 360000	11.05.2004	0,0	10,0	0,00	0,00	0,00	0,00	0,00	0,00
4/0110002/08226	Gläserspüler vorm. 360000	21.02.2005	0,0	10,0	0,00	0,00	0,00	0,00	0,00	0,00
4/0110002/08233	Podeste vorm. 360000	21.09.2005	0,0	10,0	0,00	0,00	0,00	0,00	0,00	0,00
4/0110002/08235	Scheinwerfer vorm. 360000	01.12.2005	0,0	10,0	0,00	0,00	0,00	0,00	0,00	0,00
4/0110002/08238	Wandfluter vorm. 360000	30.12.2005	0,0	10,0	0,00	0,00	0,00	0,00	0,00	0,00
4/0110002/08256	Projektor vorm. 360000	28.12.2006	0,0	10,0	0,00	0,00	0,00	0,00	0,00	0,00
4/0110002/08296	Kundenleitsystem vorm. 360000	04.02.2009	0,0	10,0	0,00	0,00	0,00	0,00	0,00	0,00
4/0110002/08304	Luftbefeuchter vorm. 360000	28.06.2012	0,0	10,0	0,00	0,00	0,00	0,00	0,00	0,00
4/0110002/08306	Wandfluter, Erco Lighting vorm. 360000	30.12.2013	0,5	10,0	242,86	0,00	0,00	0,00	161,91	80,95

Ansatz MVAG Konto	Bezeichnung	Inbetrieb- nahme	RND	ND	Buchwert 31.12.2021	Zugänge/ + Umbuchungen	Abgänge/ -	Wertaufholung+/ Wertminderung-	Abschreibung	Buchwert 31.12.2022
4/0110002/08307	Technikequipment Neuaufstellung, bablTech vorm. 360000	05.10.2015	2,5	10,0	3.885,44	0,00	0,00	0,00	1.110,13	2.775,31
4/0110002/08308	Transportkartons, Ratioform vorm. 360000	30.06.2017	4,0	10,0	525,57	0,00	0,00	0,00	105,11	420,46
4/0110002/08309	Geschirrwagen, Intergastro vorm. 360000	28.09.2017	4,5	10,0	353,18	0,00	0,00	0,00	64,21	288,97
4/0110002/08310	Regale Depot, vorm. 360000	24.08.2018	5,5	10,0	963,11	0,00	0,00	0,00	148,17	814,94
4/0110002/08745	Luftbefeuchter 2012, Trotec B 400, vorm. 360000	28.06.2012	0,0	10,0	0,00	0,00	0,00	0,00	0,00	0,00
4/0110002/08761	Wandfluter und Spots vorm. 360000	30.12.2013	0,5	10,0	1.222,03	0,00	0,00	0,00	814,69	407,34
4/0110002/09128	Sitzkissen vorm. 360000	27.02.2018	0,0	10,0	0,00	0,00	0,00	0,00	0,00	0,00
4/0110002/09129	Fachbodenregale Depot, vorm. 360000	02.08.2018	5,5	10,0	837,20	0,00	0,00	0,00	128,80	708,40
4/0110002/09130	Palettenregale Depot, vorm. 360000	17.08.2018	5,5	10,0	874,25	0,00	0,00	0,00	134,50	739,75
4/0110002/09131	Regale Depot, vorm. 360000	17.08.2018	5,5	10,0	963,11	0,00	0,00	0,00	148,17	814,94
4/0110002/09267	Aluverbundplatten Schwarze Weiber Stadtpark, vorm. 360000	19.03.2019	6,0	10,0	2.096,50	0,00	0,00	0,00	299,50	1.797,00
4/0110002/09478	1 Stück Flachablagenschrank	01.12.2020	7,5	10,0	979,71	0,00	0,00	0,00	115,26	864,45
4/0110003/09132	Konvolut Werbemittel vorm. 360000	11.09.2018			400,00	0,00	400,00	0,00	0,00	0,00
4/0160001/08746	OE-0350 Hütter H 17 b vorm. 360000	31.12.1899			0,00	0,00	0,00	0,00	0,00	0,00
4/0160001/08747	OE – 0236 Grunau Baby III vorm. 360000	31.12.1899			0,00	0,00	0,00	0,00	0,00	0,00
4/0160001/08748	OE – 0690 Musger MG 23 SL vorm. 360000	31.12.1899			0,00	0,00	0,00	0,00	0,00	0,00
4/0160001/08749	OE – 0107 Schulgleiter SG 38 vorm. 360000	31.12.1899			0,00	0,00	0,00	0,00	0,00	0,00
4/0160001/08750	OE - 0215 Emuchet S.A. 104 vorm. 360000	31.12.1899			0,00	0,00	0,00	0,00	0,00	0,00
4/0160001/08751	OE – 0387 Scheibe A-Spatz vorm. 360000	31.12.1899			0,00	0,00	0,00	0,00	0,00	0,00
4/0160001/08752	OE – 0050 Hütter H – 17 vorm. 360000	31.12.1899			0,00	0,00	0,00	0,00	0,00	0,00
4/0160001/08753	OE – 0307 Bergfalke II vorm. 360000	31.12.1899			0,00	0,00	0,00	0,00	0,00	0,00
4/0160001/08754	OE – 0523 AFW 8 vorm. 360000	31.12.1899			0,00	0,00	0,00	0,00	0,00	0,00
4/0160001/08755	OE – 0197 Musger MG 19 A vorm. 360000	31.12.1899			0,00	0,00	0,00	0,00	0,00	0,00
4/0160001/08756	OE – 0333 Doppelraab vorm. 360000	31.12.1899			0,00	0,00	0,00	0,00	0,00	0,00
4/0160001/08757	OE – 0290 Specht vorm. 360000	31.12.1899			0,00	0,00	0,00	0,00	0,00	0,00
4/0160001/08758	OE – 0981 Condor IV vorm. 360000	31.12.1899			0,00	0,00	0,00	0,00	0,00	0,00
4/0160001/08759	OE – 0884 Röhnlerche II vorm. 360000	31.12.1899			0,00	0,00	0,00	0,00	0,00	0,00
4/0180001/09325	Astaro red 2013 vormals 340200 Industrieviertelmuseum	07.03.2013	0,0	10,0	74,97	0,00	0,00	0,00	74,97	0,00
4/0180003/07485	EDV_PC_2004 vorm. 360000	31.12.2004	0,0	4,0	0,00	0,00	0,00	0,00	0,00	0,00
4/0180003/07661	EDV_Scanner_2017 Epson Scanner Expression 12000XL f	29.11.2017	0,0	4,0	0,00	0,00	0,00	0,00	0,00	0,00
4/0180003/09156	Durchlichtaufsatz_Scanner_2018 vorm. 360000	30.04.2018	0,0	4,0	0,00	0,00	0,00	0,00	0,00	0,00
4/0180003/09408	Function Product 2013 - Ricoh Colour Multi Function Produ	29.05.2013	0,0	10,0	204,00	0,00	0,00	0,00	204,00	0,00
4/0290007/08168	Klavier Flügel vorm. 360000	09.05.2001			18.231,14	0,00	0,00	0,00	0,00	18.231,14
4/0320001/06898	Tschank, Kamera und Zubehör vorm. 360000	31.12.2013	0,0	6,0	0,00	0,00	0,00	0,00	0,00	0,00
4/0320001/08234	Digitalkamera vorm. 360000	12.10.2005	0,0	6,0	0,00	0,00	0,00	0,00	0,00	0,00
4/0350004/06884	Mobile Tonanlage, ITEC vorm. 360000	21.12.2017	4,5	10,0	1.077,12	0,00	0,00	0,00	195,84	881,28
1027	Kulturgüter				8.817,27	0,00	1.590,00	0,00	0,00	7.227,27
4/0110003/09127	KULT_Fotoalbum Hilzer vorm. 360000	02.03.2018			2.727,27	0,00	0,00	0,00	0,00	2.727,27

Ansatz	MVAG	Bezeichnung	Inbetrieb-	RND	ND	Buchwert	Zugänge/	Abgänge/	Wertaufholung+/	Abschreibung	Buchwert
	Konto		nahme			31.12.2021	+ Umbuchungen -	-	Wertminderung-		31.12.2022
	4/0110003/09262	2.1 Artefakte Holz vorm. 360000	31.12.1899			1.590,00	0,00	1.590,00	0,00	0,00	0,00
	4/0110003/09321	Bild, "O.T." I 2015 Seidensamt/Ätzung 50/70cm incl. Rahm	21.12.2020			2.250,00	0,00	0,00	0,00	0,00	2.250,00
	4/0110003/09322	Bild "O.T." II 2015 Seidensamt/Ätzung 50x70cm incl. Rahm	21.12.2020			2.250,00	0,00	0,00	0,00	0,00	2.250,00
320000	Ausbildung in Musik und darstellender Kunst (Musikschule)					771.931,89	8.710,00	0,00	0,00	27.091,40	753.550,49
	1022	Gebäude und Bauten				699.214,35	0,00	0,00	0,00	16.073,89	683.140,46
	2/0060001/09253	Musikschule, Herzog Leopold Straße 17-21 Gemischte Nut	13.11.2015	42,5	50,0	699.214,35	0,00	0,00	0,00	16.073,89	683.140,46
	1026	Amts-, Betriebs- und Geschäftsausstattung				72.717,54	8.710,00	0,00	0,00	11.017,51	70.410,03
	4/0100005/09284	Drehtürschrank 6 OH 2 Stk, Drehtürschrank 2 OH 1 Stk	15.05.2019	10,0	10,0	0,00	0,00	0,00	0,00	0,00	0,00
	4/0110002/07092	Waschmaschine 2014	29.09.2014	1,5	10,0	112,50	0,00	0,00	0,00	45,00	67,50
	4/0110002/07105	Stühle 2010	17.06.2010	0,0	10,0	0,00	0,00	0,00	0,00	0,00	0,00
	4/0110002/07108	Sessel 2009	06.07.2009	0,0	10,0	0,00	0,00	0,00	0,00	0,00	0,00
	4/0110002/07109	Drehstühle 2009	31.12.2009	0,0	10,0	0,00	0,00	0,00	0,00	0,00	0,00
	4/0110002/07118	Teppichboden 2008	30.01.2008	0,0	10,0	0,00	0,00	0,00	0,00	0,00	0,00
	4/0110002/07134	Tuba 2004 WilsonKurath, Orchesterm	20.07.2004	0,0	10,0	0,00	0,00	0,00	0,00	0,00	0,00
	4/0110002/07144	Drehgestelltafel 2005 Modell 850, Haas Iva	28.02.2005	0,0	10,0	0,00	0,00	0,00	0,00	0,00	0,00
	4/0110002/07895	Violen 2017	21.09.2017	4,5	10,0	877,80	0,00	0,00	0,00	159,60	718,20
	4/0110002/09361	Teppich	03.05.2019	6,0	10,0	735,30	0,00	0,00	0,00	105,04	630,26
	4/0110002/09401	Dekor-Teil +Karniese f. musikschüle Dekorstoff Sonnhaus \	06.12.2019	6,5	10,0	1.724,96	0,00	0,00	0,00	229,99	1.494,97
	4/0110002/09435	Kauf Magnettafel	07.04.2020	10,0	10,0	0,00	0,00	0,00	0,00	0,00	0,00
	4/0130002/07101	Videoüberwachungsanlage 2011	08.11.2011	0,0	10,0	0,00	0,00	0,00	0,00	0,00	0,00
	4/0180003/09300	Ricoh Drucker IM 3000 Multifunct. Product	21.03.2019	0,0	4,0	898,08	0,00	0,00	0,00	898,08	0,00
	4/0290007/07081	Instrumente 2016 Kinderfagott	27.09.2016	13,5	20,0	1.769,00	0,00	0,00	0,00	122,00	1.647,00
	4/0290007/07082	Melton F-Tuba 2002 Rob.Tucci	31.12.2002	0,0	20,0	167,70	0,00	0,00	0,00	167,70	0,00
	4/0290007/07083	Melton Bb-Tuba 2003 Rob.Tucci	05.05.2003	0,0	20,0	383,52	0,00	0,00	0,00	383,52	0,00
	4/0290007/07085	Viola 2015 Vienna Violin, samt Zubehör	30.06.2015	12,5	20,0	681,62	0,00	0,00	0,00	50,49	631,13
	4/0290007/07086	Fagott 2015 Votruba, inkl. Etui	02.06.2015	12,0	20,0	2.080,00	0,00	0,00	0,00	160,00	1.920,00
	4/0290007/07087	Querflöte 2014 Votruba	26.09.2014	11,5	20,0	328,13	0,00	0,00	0,00	26,25	301,88
	4/0290007/07088	Kontrabassblockflöte 2014 Stekel	31.12.2014	11,5	20,0	1.686,88	0,00	0,00	0,00	134,95	1.551,93
	4/0290007/07089	Tuba Einsteckzug 2014 Votruba	29.12.2014	11,5	20,0	668,75	0,00	0,00	0,00	53,50	615,25
	4/0290007/07090	E-Drum-Set 2013 Thomann	23.12.2013	10,5	20,0	474,38	0,00	0,00	0,00	41,25	433,13
	4/0290007/07091	Tenorhorn 2013 Musicland Eibl	28.11.2013	10,5	20,0	2.242,50	0,00	0,00	0,00	195,00	2.047,50
	4/0290007/07093	Bassblockflöte 2013 Votruba	14.03.2013	10,0	20,0	428,45	0,00	0,00	0,00	38,95	389,50
	4/0290007/07094	Kinderklarinette 2013 Wolf C2, Votruba	16.09.2013	10,5	20,0	425,50	0,00	0,00	0,00	37,00	388,50
	4/0290007/07095	Klarinette 2012 Votruba	19.10.2012	9,5	20,0	409,50	0,00	0,00	0,00	39,00	370,50
	4/0290007/07097	Akkordeon 2012 CityMusic	09.02.2012	9,0	20,0	374,50	0,00	0,00	0,00	37,45	337,05
	4/0290007/07099	Querflöte 2011 "Azumi", Musik Schmid	19.12.2011	8,5	20,0	205,82	0,00	0,00	0,00	21,67	184,15
	4/0290007/07102	Kinderklarinetten 2011 Votruba, 2 Stück	30.09.2011	8,5	20,0	673,01	0,00	0,00	0,00	70,84	602,17

Ansatz	MVAG	Bezeichnung	Inbetrieb-	RND	ND	Buchwert	Zugänge/	Abgänge/	Wertaufholung+/	Abschreibung	Buchwert
	Konto		nahme			31.12.2021	+ Umbuchungen -	-	Wertminderung-		31.12.2022
	4/0290007/07103	Oboe 2011 Modell Tiger, GuntramWolf	12.04.2011	8,0	20,0	281,34	0,00	0,00	0,00	31,26	250,08
	4/0290007/07104	Kontrabass 2010 Votruba	22.02.2010	7,0	20,0	520,00	0,00	0,00	0,00	65,00	455,00
	4/0290007/07106	Bassverstärker 2010 Votruba	31.03.2010	7,0	20,0	448,00	0,00	0,00	0,00	56,00	392,00
	4/0290007/07107	Quartfagott 2010	05.05.2010	7,0	20,0	1.028,00	0,00	0,00	0,00	128,50	899,50
	4/0290007/07112	Kontrabässe 2009 2 Stück samt Zubehör, Votruba	21.04.2009	6,0	20,0	941,50	0,00	0,00	0,00	134,50	807,00
	4/0290007/07113	Cello 2009 inkl. Sack, Peters	20.04.2009	6,0	20,0	245,00	0,00	0,00	0,00	35,00	210,00
	4/0290007/07114	Knopfakkordeon 2009 Pignini	17.02.2009	6,0	20,0	770,00	0,00	0,00	0,00	110,00	660,00
	4/0290007/07115	B-Klarinette 2008 Schreiber D-12, Votruba	17.09.2008	5,5	20,0	284,38	0,00	0,00	0,00	43,75	240,63
	4/0290007/07116	Cello-Garnituren 2008 3 Stück, Votruba	17.09.2008	5,5	20,0	624,00	0,00	0,00	0,00	96,00	528,00
	4/0290007/07117	Fagott 2008 mit Etui, Schreiber S-13, Votruba	18.07.2008	5,5	20,0	1.371,50	0,00	0,00	0,00	211,00	1.160,50
	4/0290007/07119	E-Piano 2007 MA8-KONs	26.03.2007	4,0	20,0	500,00	0,00	0,00	0,00	100,00	400,00
	4/0290007/07120	Cello-Garnituren 2007 Votruba, 6 Stück	28.08.2007	4,5	20,0	1.336,50	0,00	0,00	0,00	243,00	1.093,50
	4/0290007/07121	Kontrabass-Garnitur 2007 Votruba	28.08.2007	4,5	20,0	265,38	0,00	0,00	0,00	48,25	217,13
	4/0290007/07122	Cello-Set 2006 Votruba	03.10.2006	3,5	20,0	187,88	0,00	0,00	0,00	41,75	146,13
	4/0290007/07124	Klarinetten 2006 2 Stück, Votruba	03.10.2006	3,5	20,0	396,00	0,00	0,00	0,00	88,00	308,00
	4/0290007/07125	Cello 2006 Stentor, Votruba	13.04.2006	3,0	20,0	94,00	0,00	0,00	0,00	23,50	70,50
	4/0290007/07126	Electronium 2002 Hohner, Votruba	01.10.2002	0,0	20,0	62,50	0,00	0,00	0,00	62,50	0,00
	4/0290007/07127	Klarinette 2002 inkl. Koffer, Votruba	25.10.2002	0,0	20,0	24,98	0,00	0,00	0,00	24,98	0,00
	4/0290007/07128	Flügelhorn 2003 Votruba	07.03.2003	0,0	20,0	64,75	0,00	0,00	0,00	64,75	0,00
	4/0290007/07129	Flöten 2003 3 Stk, Flötenwerkstatt	27.08.2003	0,5	20,0	135,10	0,00	0,00	0,00	90,07	45,03
	4/0290007/07130	Querflöte 2003 Votruba	18.09.2003	0,5	20,0	74,25	0,00	0,00	0,00	49,50	24,75
	4/0290007/07132	Euphonium 2004 Willson Kurath	30.03.2004	1,0	20,0	457,77	0,00	0,00	0,00	228,89	228,88
	4/0290007/07133	Basstrompete 2004 Ruschel	29.04.2004	1,0	20,0	281,43	0,00	0,00	0,00	140,72	140,71
	4/0290007/07135	Waldhörner 2004 2 Stk, BE 601 mit Etui, Musicland Eibl	23.09.2004	1,5	20,0	285,00	0,00	0,00	0,00	114,00	171,00
	4/0290007/07136	Tournee Mute 2006 Schlipfinger	12.06.2006	3,0	20,0	82,50	0,00	0,00	0,00	20,63	61,87
	4/0290007/07137	Straight Mute 2006 Schlipfinger	12.06.2006	3,0	20,0	81,30	0,00	0,00	0,00	20,33	60,97
	4/0290007/07138	Kinderwaldhorn 2006 Votruba	04.05.2006	3,0	20,0	230,00	0,00	0,00	0,00	57,50	172,50
	4/0290007/07139	Querflöten 2006 2 Stk, Votruba	11.04.2006	3,0	20,0	376,00	0,00	0,00	0,00	94,00	282,00
	4/0290007/07140	Euphonium 2005 gebraucht, Hainzl	22.08.2005	2,5	20,0	297,50	0,00	0,00	0,00	85,00	212,50
	4/0290007/07141	Flöten 2005 3 Stk, Flötenwerkstatt	11.03.2005	2,0	20,0	178,66	0,00	0,00	0,00	59,55	119,11
	4/0290007/07142	Klarinette 2004 Schreiber D-12, Votruba	31.12.2004	1,5	20,0	111,25	0,00	0,00	0,00	44,50	66,75
	4/0290007/07143	Posaune 2005 "Aurora", Schagerl	10.02.2005	2,0	20,0	667,50	0,00	0,00	0,00	222,50	445,00
	4/0290007/07145	Cello-Garnituren 2005 inkl. Tasche und Bogen, Votruba	20.01.2005	2,0	20,0	250,50	0,00	0,00	0,00	83,50	167,00
	4/0290007/07146	Flügel 2002 Bösendorfer	23.01.2003	0,0	20,0	2.430,14	0,00	0,00	0,00	2.430,14	0,00
	4/0290007/07148	Keyboard 2006 Frankie's	19.12.2006	3,5	20,0	375,01	0,00	0,00	0,00	83,34	291,67
	4/0290007/07894	Flügelhorn 2017	15.03.2017	14,0	20,0	1.334,25	0,00	0,00	0,00	88,95	1.245,30
	4/0290007/09182	Piano 2018 Notar Platzler	31.05.2018	15,0	20,0	800,00	0,00	0,00	0,00	50,00	750,00
	4/0290007/09183	Klavierbank 2018 Bösendorfer	14.03.2018	15,0	20,0	364,80	0,00	0,00	0,00	22,80	342,00
	4/0290007/09371	Marimba 2019 Musikhaus Lechner	09.01.2019	16,0	20,0	11.900,00	0,00	0,00	0,00	700,00	11.200,00

Ansatz MVAG Konto	Bezeichnung	Inbetrieb- nahme	RND	ND	Buchwert 31.12.2021	Zugänge/ + Umbuchungen -	Abgänge/	Wertaufholung+/ Wertminderung-	Abschreibung	Buchwert 31.12.2022
4/0290007/09372	Klangbrücke 2019 Votruba	27.02.2019	16,0	20,0	392,70	0,00	0,00	0,00	23,10	369,60
4/0290007/09373	Kinderfagott 2019 Tutti Fagotti	14.03.2019	16,0	20,0	3.380,19	0,00	0,00	0,00	198,83	3.181,36
4/0290007/09374	Ankauf Chello	16.12.2019	16,5	20,0	1.396,50	0,00	0,00	0,00	79,80	1.316,70
4/0290007/09375	Ankauf Keyboard	16.12.2019	16,5	20,0	786,62	0,00	0,00	0,00	44,95	741,67
4/0290007/09376	Ankauf Fagott	16.12.2019	16,5	20,0	2.450,00	0,00	0,00	0,00	140,00	2.310,00
4/0290007/09377	Ankauf Viola-Set	16.12.2019	20,0	20,0	0,00	0,00	0,00	0,00	0,00	0,00
4/0290007/09378	Oboe	02.07.2019	16,5	20,0	3.937,50	0,00	0,00	0,00	225,00	3.712,50
4/0290007/09379	Ankauf Xylophon	14.01.2021	18,0	20,0	3.515,00	0,00	0,00	0,00	185,00	3.330,00
4/0290007/09380	Ankauf Saxophon	13.04.2021	18,0	20,0	806,55	0,00	0,00	0,00	42,45	764,10
4/0290007/09381	Ankauf Vibraphon	23.11.2021	18,5	20,0	8.460,07	0,00	0,00	0,00	433,85	8.026,22
4/0290007/09382	Kauf Klarinette	07.03.2022	19,0	20,0	0,00	1.200,00	0,00	0,00	60,00	1.140,00
4/0290007/09383	Kauf Schlagwerkzubehör	07.07.2022	19,5	20,0	0,00	1.070,00	0,00	0,00	26,75	1.043,25
4/0290007/09384	Kauf Schlagwerkzubehör	07.07.2022	19,5	20,0	0,00	940,00	0,00	0,00	23,50	916,50
4/0290007/09385	Annika Bascha, Kauf Oboe	13.10.2022	19,5	20,0	0,00	5.500,00	0,00	0,00	137,50	5.362,50
4/0310001/07096	Defibrillator 2012	06.08.2012	0,0	10,0	85,84	0,00	0,00	0,00	85,84	0,00
4/0330001/07098	Tonanlage 2011 "Alcons Audio", pro performance	31.12.2011	0,0	5,0	0,00	0,00	0,00	0,00	0,00	0,00
4/0330001/07100	Tonanlage 2011 Thomann	10.11.2011	0,0	5,0	0,00	0,00	0,00	0,00	0,00	0,00
4/0330001/07111	mobile Musikanlage 2009 Votruba	27.05.2009	0,0	5,0	0,00	0,00	0,00	0,00	0,00	0,00
4/0330001/07131	Supercope mit Phanto 2003 Fellner	31.12.2003	0,0	5,0	0,00	0,00	0,00	0,00	0,00	0,00
322000	Maßnahmen zur Förderung der Musikpflege (Musik. Aufführungen)				22.325,00	0,00	0,00	0,00	2.350,00	19.975,00
1026	Amts-, Betriebs- und Geschäftsausstattung				22.325,00	0,00	0,00	0,00	2.350,00	19.975,00
4/0110002/09491	Betriebs- und Geschäftsausstattung Stadttheater 2021	14.09.2021	8,5	10,0	22.325,00	0,00	0,00	0,00	2.350,00	19.975,00
323000	Einrichtungen der darstellenden Kunst (Stadttheater)				-1.244.805,10	509.772,68	0,00	0,00	35.146,37	-770.178,79
1022	Gebäude und Bauten				838.739,59	0,00	0,00	0,00	19.281,37	819.458,22
2/0060001/09252	Stadttheater, Herzog Leopold Straße 17-21 Gemischte Nut	13.11.2015	42,5	50,0	838.739,59	0,00	0,00	0,00	19.281,37	819.458,22
1024	Sonderanlagen				71.392,50	0,00	0,00	0,00	15.865,00	55.527,50
2/0110002/06933	Equipment	08.07.2016	3,5	10,0	71.392,50	0,00	0,00	0,00	15.865,00	55.527,50
1028	Geleistete Anzahlungen für Anlagen und Anlagen in Bau				62.027,07	509.772,68	0,00	0,00	0,00	571.799,75
2/0060001/09428	Sanierung Stadttheater				62.027,07	509.772,68	0,00	0,00	0,00	571.799,75
1311	Investitionszuschüsse von Trägern öffentlichen Rechts				-2.216.964,26	0,00	0,00	0,00	0,00	-2.216.964,26
2/0060001/09429	KT Sanierung Stadttheater (Bund)				-1.716.964,26	0,00	0,00	0,00	0,00	-1.716.964,26
2/0060001/09430	KT Sanierung Stadttheater (Land)				-500.000,00	0,00	0,00	0,00	0,00	-500.000,00

Ansatz MVAG Konto	Bezeichnung	Inbetrieb- nahme	RND	ND	Buchwert 31.12.2021	Zugänge/ + Umbuchungen -	Abgänge/ -	Wertaufholung+/ Wertminderung-	Abschreibung	Buchwert 31.12.2022
329100	Sonstige Einrichtungen und Maßnahmen (Kunstschule)				589,95	0,00	0,00	0,00	98,33	491,62
1026	Amts-, Betriebs- und Geschäftsausstattung				589,95	0,00	0,00	0,00	98,33	491,62
4/0110002/09094	Waschbecken 2018	01.03.2018	5,0	10,0	589,95	0,00	0,00	0,00	98,33	491,62
360000	Heimtmuseen (Stadtmuseum inkl. Aviaticum)				0,00	0,00	0,00	0,00	0,00	0,00
1027	Kulturgüter				0,00	0,00	0,00	0,00	0,00	0,00
4/0400001/04506	1.8. Präsidialakten 1866 – 1930, 1931 – 1937, 1939, 1940	31.12.1899			0,00	0,00	0,00	0,00	0,00	0,00
362000	Denkmalpflege				68.541,61	0,00	0,00	0,00	0,00	68.541,61
1024	Sonderanlagen				68.541,61	0,00	0,00	0,00	0,00	68.541,61
2/0060004/04905	Carl Szokoll Mahnmal bewertet	15.07.2009			15.075,08	0,00	0,00	0,00	0,00	15.075,08
2/0060004/04907	Stadtpark Judengrabsteine bewertet	16.05.2014			2.518,76	0,00	0,00	0,00	0,00	2.518,76
2/0060004/04908	Austro Daimler Einfahrbahn bewertet	14.10.2015			3.916,97	0,00	0,00	0,00	0,00	3.916,97
2/0060004/04909	Jüdischer Friedhof bewertet	19.10.2015			504,00	0,00	0,00	0,00	0,00	504,00
2/0060004/04910	Ehrengräber bewertet	01.06.2006			45.620,80	0,00	0,00	0,00	0,00	45.620,80
2/0060004/04911	BORG Gedenktafel bewertet	16.08.2004			486,00	0,00	0,00	0,00	0,00	486,00
2/0060004/04912	Bodendenkmal Äußeres Fischauertor bewertet	11.06.2014			420,00	0,00	0,00	0,00	0,00	420,00
400000	Sozialamt				6.902,26	0,00	0,00	0,00	2.714,46	4.187,80
1026	Amts-, Betriebs- und Geschäftsausstattung				6.902,26	0,00	0,00	0,00	2.714,46	4.187,80
4/0100005/09299	ART7 2Stk Arbeitstisch rechteckig 200x100, 2Stk ATR4 Art	06.12.2019	6,5	10,0	713,51	0,00	0,00	0,00	95,13	618,38
4/0100005/09300	ETB1 Arbeitstisch bogenkreisförmig, elektrisch höhenver:	06.12.2019	6,5	10,0	592,29	0,00	0,00	0,00	78,97	513,32
4/0110002/05587	Büroeinrichtung Sozialservice	09.04.2013	0,0	10,0	568,02	0,00	0,00	0,00	568,02	0,00
4/0180003/09314	K-Printer Service, Kyocera Ecosys M6630CIDN, Sozialserv	30.08.2019	0,5	4,0	273,02	0,00	0,00	0,00	182,01	91,01
4/0180003/09325	Scanner Canon Sozialservice, Zimmer 129	20.09.2018	5,5	10,0	561,60	0,00	0,00	0,00	86,40	475,20
4/0180003/09329	Scanner Canon Sozialservice, Zimmer 124	30.04.2018	5,0	10,0	503,28	0,00	0,00	0,00	83,88	419,40
4/0180003/09347	Drucker Kyocera Ecosys P3055DN Aufenthaltsbehörde Ro	19.05.2017	4,0	10,0	200,92	0,00	0,00	0,00	40,18	160,74
4/0180003/09354	Drucker Kyocera FS-4200 DN Sozialservice, Zimmer 129	30.11.2016	3,5	10,0	180,79	0,00	0,00	0,00	40,18	140,61
4/0180003/09359	Scanner Canon Sozialservice, Zimmer 124	25.10.2016	3,5	10,0	438,71	0,00	0,00	0,00	97,49	341,22
4/0180003/09404	Scanner Canon Zimmer 128, 129 & 130	28.10.2013	0,5	10,0	352,43	0,00	0,00	0,00	234,95	117,48
4/0180003/09425	Ricoh, Drucker, IM C3000A Colour Multifunction Product, S	17.02.2020	1,0	4,0	2.001,69	0,00	0,00	0,00	1.000,85	1.000,84
4/0180003/09437	SPP, Canon DR-M160II Dokument Scanner, Sozialservice,	28.08.2020	1,5	4,0	516,00	0,00	0,00	0,00	206,40	309,60
401000	Jugendamt				4.858,35	0,00	332,51	0,00	1.632,66	2.893,18
1026	Amts-, Betriebs- und Geschäftsausstattung				4.858,35	0,00	332,51	0,00	1.632,66	2.893,18
4/0100004/09176	Möbeltresor 2018 NRH Zi 137	31.10.2018	20,5	25,0	714,98	0,00	0,00	0,00	33,25	681,73
4/0110002/07367	Archivboxen UVZ	23.05.2013	0,0	10,0	73,75	0,00	0,00	0,00	73,75	0,00
4/0110002/07368	Ausziehraahmen UVZ	31.12.2013	0,5	10,0	164,39	0,00	54,80	0,00	109,59	0,00
4/0110002/07371	Vorhänge GB IV/3	30.12.2013	0,5	10,0	293,06	0,00	97,69	0,00	195,37	0,00

Ansatz MVAG Konto	Bezeichnung	Inbetrieb- nahme	RND	ND	Buchwert 31.12.2021	Zugänge/ + Umbuchungen -	Abgänge/ -	Wertaufholung+/ Wertminderung-	Abschreibung	Buchwert 31.12.2022
4/0110002/07372	Umbau Schrankwand, Arbeitstisch 180x60, Anbauelement	31.12.2013	0,5	10,0	188,01	0,00	0,00	0,00	125,34	62,67
4/0110002/07373	Pinnwand NRH_1 OG_ZI 114	17.04.2014	1,0	10,0	115,20	0,00	0,00	0,00	57,60	57,60
4/0110002/07374	Aktenvernichter NRH_1 OG_ZI 138	24.04.2014	1,0	10,0	108,00	0,00	0,00	0,00	54,00	54,00
4/0110002/07375	Verbindungstür NRH_1OG_ zwischen ZI 140 u. 140a	08.07.2016	3,5	10,0	1.221,95	0,00	0,00	0,00	271,54	950,41
4/0110002/09175	Aktenvernichter 2018	26.01.2018	5,0	10,0	309,53	0,00	0,00	0,00	51,59	257,94
4/0180003/09337	Drucker Kyocera Ecosys P3055DN Schatzer L.	04.10.2017	4,5	10,0	220,03	0,00	180,02	0,00	40,01	0,00
4/0180003/09357	Zubehör Plantronics Bundle CS540 2017	26.04.2017	4,0	10,0	551,62	0,00	0,00	0,00	110,32	441,30
4/0180003/09358	CS540 Plantronics Bundle GB IV/3	31.12.2016	3,5	10,0	198,58	0,00	0,00	0,00	44,13	154,45
4/0180003/09406	Canon Scanner Document Scanner	05.07.2013	0,5	10,0	699,25	0,00	0,00	0,00	466,17	233,08
422000 Tagesheimstätten (Seniorenclubs)					6.270,12	1.740,00	194,70	0,00	1.475,86	6.339,56
1026 Amts-, Betriebs- und Geschäftsausstattung					6.270,12	1.740,00	194,70	0,00	1.475,86	6.339,56
4/0110002/05592	Kaffeeautomat SK Fischelkolonie	02.05.2016	3,0	10,0	259,60	0,00	194,70	0,00	64,90	0,00
4/0110002/05593	Geschirrspüler SK Schmuckerau	31.12.2015	2,5	10,0	439,43	0,00	0,00	0,00	125,55	313,88
4/0110002/05594	Küche SK Schelmerkolonie	31.12.2014	1,5	10,0	1.575,00	0,00	0,00	0,00	630,00	945,00
4/0110002/05595	Kästen SK Flugfeld Nord	12.09.2011	0,0	10,0	0,00	0,00	0,00	0,00	0,00	0,00
4/0110002/05596	Möbel SK Innere Stadt	30.04.2008	0,0	10,0	0,00	0,00	0,00	0,00	0,00	0,00
4/0110002/05597	Speicher SK Döttelbachsiedlung	21.06.2007	0,0	10,0	0,00	0,00	0,00	0,00	0,00	0,00
4/0110002/05598	Küche SK Schmuckerau	30.09.2011	0,0	10,0	0,00	0,00	0,00	0,00	0,00	0,00
4/0110002/05599	Küche SK Döttelbachsiedlung	06.06.2007	0,0	10,0	0,00	0,00	0,00	0,00	0,00	0,00
4/0110002/09394	Gartenmöbel SK Fischelkolonie	25.11.2019	6,5	10,0	1.813,12	0,00	0,00	0,00	241,75	1.571,37
4/0110002/09395	Geschirrspüler SK Fischelkolonie	25.11.2019	6,5	10,0	351,67	0,00	0,00	0,00	46,89	304,78
4/0110002/09490	Geschirrspüler SK Flugfeld Süd	01.09.2021	8,5	10,0	1.831,30	0,00	0,00	0,00	192,77	1.638,53
4/0110002/09525	Blümel, Industriegeschirrspüler Ocean 41 DE, 11.03.2022,	24.03.2022	9,0	10,0	0,00	1.740,00	0,00	0,00	174,00	1.566,00
423000 Essen auf Rädern					103.185,52	52.418,08	0,00	0,00	19.238,56	136.365,04
1025 Technische Anlagen, Fahrzeuge und Maschinen					103.185,52	52.418,08	0,00	0,00	19.238,56	136.365,04
4/0150002/08863	VW Kombi EaR	17.07.2018	5,5	10,0	59.241,52	0,00	0,00	0,00	9.114,08	50.127,44
4/0150002/09056	VW Kombi EaR 2021	15.03.2021	8,0	10,0	43.944,00	0,00	0,00	0,00	4.882,67	39.061,33
4/0150002/09069	VWN Transporter HD-Kombi LR TDI WV2ZZZ7HZNH0570	03.03.2022	9,0	10,0	0,00	52.418,08	0,00	0,00	5.241,81	47.176,27
1026 Amts-, Betriebs- und Geschäftsausstattung					0,00	0,00	0,00	0,00	0,00	0,00
4/0110002/05601	Geschirr	12.07.2011	0,0	10,0	0,00	0,00	0,00	0,00	0,00	0,00
429000 Sonstige Einrichtungen u. Maßnahmen d.Fr.Wohlfahrt (Urlaubsakt., Subv.)					0,00	0,00	0,00	0,00	0,00	0,00
1026 Amts-, Betriebs- und Geschäftsausstattung					0,00	0,00	0,00	0,00	0,00	0,00
4/0110002/05603	Kartendrucker & Material (Soziales Neustadt) Sozialservice	03.03.2009	0,0	10,0	0,00	0,00	0,00	0,00	0,00	0,00
4/0110002/05604	Kühlschrank Sozialservice, Teeküche	13.08.2009	0,0	10,0	0,00	0,00	0,00	0,00	0,00	0,00

Ansatz MVAG Konto	Bezeichnung	Inbetrieb- nahme	RND	ND	Buchwert 31.12.2021	Zugänge/ + Umbuchungen	Abgänge/ -	Wertaufholung+/ Wertminderung-	Abschreibung	Buchwert 31.12.2022
4/0110002/05605	Küche Sozialservice, Teeküche	10.05.2010	0,0	10,0	0,00	0,00	0,00	0,00	0,00	0,00
431000	Kinderheime (Krabbelstube)				184.258,45	0,00	0,00	0,00	6.748,30	177.510,15
1022	Gebäude und Bauten				183.920,40	0,00	0,00	0,00	6.453,35	177.467,05
2/0060001/09250	Kinderhaus Kollonitschgasse 14 Wohnungseigentum	16.08.2000	27,5	50,0	183.920,40	0,00	0,00	0,00	6.453,35	177.467,05
1026	Amts-, Betriebs- und Geschäftsausstattung				338,05	0,00	0,00	0,00	294,95	43,10
4/0110002/07379	Akustikplatten 2012	12.12.2012	0,0	10,0	98,28	0,00	0,00	0,00	98,28	0,00
4/0110002/07380	Tisch und Sessel 2012	31.12.2012	0,0	10,0	110,48	0,00	0,00	0,00	110,48	0,00
4/0110002/07381	Bewegungsbausteine KH Kollonitschgasse	20.12.2013	0,5	10,0	129,29	0,00	0,00	0,00	86,19	43,10
4/0110002/09522	Windelschrank, Fa. Wehrfritz, Kinderhaus Kollonitschgasse	07.12.2021	10,0	10,0	0,00	0,00	0,00	0,00	0,00	0,00
439000	Sonstige Einrichtungen u. Maßnahmen d. Jugendwohlfahrt				18.615,41	0,00	0,00	0,00	792,15	17.823,26
1024	Sonderanlagen				18.615,41	0,00	0,00	0,00	792,15	17.823,26
2/0040013/07443	IOU-Ramps, Rampen f. Skatepark	13.12.2012	22,5	33,0	18.615,41	0,00	0,00	0,00	792,15	17.823,26
439100	Sonst. Einricht. u. Maßnahmen d. Jugendwohlfahrt (UVZ)				25.906,65	0,00	0,00	0,00	1.315,10	24.591,55
1024	Sonderanlagen				25.756,65	0,00	0,00	0,00	1.215,10	24.541,55
2/0040013/07385	Boulder UVZ-Stadtpark	19.07.2013	23,5	33,0	15.241,77	0,00	0,00	0,00	622,11	14.619,66
2/0040013/07388	Funpark UVZ Stadtpark	19.06.2013	23,0	33,0	4.157,01	0,00	0,00	0,00	173,21	3.983,80
2/0040013/07578	Boulder Stadtpark GB V/4 Grünraum	10.05.2013	23,0	33,0	6.196,27	0,00	0,00	0,00	258,18	5.938,09
2/0290003/07386	Slackline Pfosten UVZ Stadtpark	18.06.2013	0,0	10,0	161,60	0,00	0,00	0,00	161,60	0,00
1026	Amts-, Betriebs- und Geschäftsausstattung				150,00	0,00	0,00	0,00	100,00	50,00
4/0110002/07390	Enzo Möbel UVZ Stadtpark	18.07.2013	0,5	10,0	75,00	0,00	0,00	0,00	50,00	25,00
4/0110002/07391	Enzo Möbel UVZ Stadtpark	18.07.2013	0,5	10,0	75,00	0,00	0,00	0,00	50,00	25,00
439200	Sonst. Einricht. u. Maßnahmen d. Jugendwohlfahrt (Jugendbeauftragte)				44.989,51	0,00	0,00	0,00	2.154,03	42.835,48
1024	Sonderanlagen				44.161,51	0,00	0,00	0,00	1.740,03	42.421,48
2/0040013/07400	Equipment Wodica Park Megafon Wodiza Park	30.06.2014	24,0	33,0	6.098,48	0,00	0,00	0,00	243,94	5.854,54
2/0040013/07401	Equipment Wodica Park Megafon Wodica Park	30.06.2014	24,0	33,0	1.219,69	0,00	0,00	0,00	48,79	1.170,90
2/0040013/07402	Equipment Berichtigung 30.5. Megafon, Wodica Park	30.06.2014	24,0	33,0	2.613,62	0,00	0,00	0,00	104,54	2.509,08
2/0040013/07403	Equipment Wodica Park Megafon Wodica Park	30.06.2014	24,0	33,0	522,72	0,00	0,00	0,00	20,91	501,81
2/0040013/07408	Enzo 2 Stück Megafon Wodica Park	25.07.2014	24,5	33,0	3.570,64	0,00	0,00	0,00	140,03	3.430,61
2/0040013/07409	Equipment Wodica Park Megafon	12.08.2014	24,5	33,0	15.068,18	0,00	0,00	0,00	590,91	14.477,27
2/0070003/07410	Equipment Wodica Park Megafon Wodiza Park	19.08.2014	24,5	33,0	15.068,18	0,00	0,00	0,00	590,91	14.477,27
1026	Amts-, Betriebs- und Geschäftsausstattung				828,00	0,00	0,00	0,00	414,00	414,00
4/0110002/07397	Sportequipment UVZ, Megafon Wodica Park	30.05.2014	1,0	10,0	828,00	0,00	0,00	0,00	414,00	414,00

Ansatz MVAG Konto	Bezeichnung	Inbetrieb- nahme	RND	ND	Buchwert 31.12.2021	Zugänge/ + Umbuchungen -	Abgänge/ -	Wertaufholung+/ Wertminderung-	Abschreibung	Buchwert 31.12.2022
469000	Sonstige familienpolit. Maßnahmen (Integration)				410,99	0,00	0,00	0,00	273,99	137,00
1026	Amts-, Betriebs- und Geschäftsausstattung				410,99	0,00	0,00	0,00	273,99	137,00
4/0110002/05607	Küche Integration	04.12.2009	0,0	10,0	0,00	0,00	0,00	0,00	0,00	0,00
4/0110002/05610	Möbel Integration, Stadtviertelservice	30.12.2009	0,0	10,0	0,00	0,00	0,00	0,00	0,00	0,00
4/0110002/05611	Küchenmöbel Integration, Stadtviertelservice	31.12.2009	0,0	10,0	0,00	0,00	0,00	0,00	0,00	0,00
4/0110002/05612	Anbautisch Integration	22.10.2009	0,0	10,0	0,00	0,00	0,00	0,00	0,00	0,00
4/0110002/05614	Textiltafel Integration	25.11.2013	0,5	10,0	137,97	0,00	0,00	0,00	91,98	45,99
4/0180001/09326	Router Astaro RED Integration	07.03.2013	0,0	4,0	0,00	0,00	0,00	0,00	0,00	0,00
4/0180003/09315	K-Printer, Drucker, Ecosys Kyocera M6630CIDN, GB IV/2	22.10.2019	0,5	4,0	273,02	0,00	0,00	0,00	182,01	91,01
500000	Gesundheitsamt				10.378,32	0,00	0,00	0,00	1.221,51	9.156,81
1026	Amts-, Betriebs- und Geschäftsausstattung				10.378,32	0,00	0,00	0,00	1.221,51	9.156,81
4/0110002/07235	Drehstuhl 2014	06.05.2014	1,0	10,0	97,02	0,00	0,00	0,00	48,51	48,51
4/0110002/07586	Medizinische Utensilien Notfallkoffer, Paravant	16.04.2008	0,0	10,0	0,00	0,00	0,00	0,00	0,00	0,00
4/0110002/09184	Arzneimittelkühl 2018	05.12.2018	5,5	10,0	716,82	0,00	0,00	0,00	110,28	606,54
4/0110002/09481	Defibrillatoren, Lieferant Rotes Kreuz-Shop	18.01.2021	8,0	10,0	9.564,48	0,00	0,00	0,00	1.062,72	8.501,76
511200	Familienberatung (Mutterberatung)				0,00	0,00	0,00	0,00	0,00	0,00
1026	Amts-, Betriebs- und Geschäftsausstattung				0,00	0,00	0,00	0,00	0,00	0,00
4/0110002/07236	Stehleuchten 2009 NRH, 1 OG, Jugendamt	24.04.2009	0,0	10,0	0,00	0,00	0,00	0,00	0,00	0,00
522000	Reinhaltung der Luft				124.660,46	0,00	0,00	0,00	17.107,33	107.553,13
1024	Sonderanlagen				180.829,76	0,00	0,00	0,00	24.577,27	156.252,49
2/0120001/08500	Photovoltaikanlagen 2013, VS Barw.-OG Ungarv., KG Benr	31.12.2013	5,5	15,0	116.235,24	0,00	0,00	0,00	17.882,34	98.352,90
2/0120001/08504	Photovoltaikanlagen 2015, VS R. Wehrl und KG Oskar Hel	31.12.2015	7,5	15,0	13.343,54	0,00	0,00	0,00	1.569,83	11.773,71
2/0120001/08506	Photovoltaikanlage 2017, KG Wittmann und Rathaus neu	26.04.2017	9,0	15,0	51.250,98	0,00	0,00	0,00	5.125,10	46.125,88
1311	Investitionszuschüsse von Trägern öffentlichen Rechts				-36.774,05	0,00	0,00	0,00	-5.530,41	-31.243,64
2/0120001/09415	KT Photovoltaikanlagen 2013	28.04.2014	5,5	15,0	-33.262,07	0,00	0,00	0,00	-5.117,24	-28.144,83
2/0120001/09416	KT Photovoltaikanlagen 2015	29.04.2016	7,5	15,0	-3.511,98	0,00	0,00	0,00	-413,17	-3.098,81
1313	Investitionszuschüsse von übrigen				-19.395,25	0,00	0,00	0,00	-1.939,53	-17.455,72
2/0120001/09417	KT Photovoltaikanlage 2017	31.12.2017	9,0	15,0	-19.395,25	0,00	0,00	0,00	-1.939,53	-17.455,72
529000	Sonstige Einrichtungen und Maßnahmen des Umweltschutzes				4.691,65	0,00	0,00	0,00	1.850,01	2.841,64
1026	Amts-, Betriebs- und Geschäftsausstattung				4.691,65	0,00	0,00	0,00	1.850,01	2.841,64
4/0110002/09145	Lautsprecher u. Leistungsverstärker	31.12.2015	2,5	10,0	2.725,38	0,00	0,00	0,00	778,68	1.946,70
4/0110002/09146	Präzisionskalibrator	11.12.2014	1,5	10,0	353,70	0,00	0,00	0,00	141,48	212,22
4/0110002/09147	Fenstermikrofon	31.12.2014	1,5	10,0	544,50	0,00	0,00	0,00	217,80	326,70

Ansatz MVAG Konto	Bezeichnung	Inbetrieb- nahme	RND	ND	Buchwert 31.12.2021	Zugänge/ + Umbuchungen -	Abgänge/	Wertaufholung+/ Wertminderung-	Abschreibung	Buchwert 31.12.2022
4/0300001/09144	Schallpegelmessgerät	31.10.2011	0,5	12,0	1.068,07	0,00	0,00	0,00	712,05	356,02
558000	Selbständige Ambulatorien (TBC)				0,00	0,00	0,00	0,00	0,00	0,00
1026	Amts-, Betriebs- und Geschäftsausstattung				0,00	0,00	0,00	0,00	0,00	0,00
4/0110002/07157	Möbel u. Stahlschränke 2008	31.12.2008	0,0	10,0	0,00	0,00	0,00	0,00	0,00	0,00
612000	Gemeindestraßen				51.826.978,56	2.074.193,84	5.040,47	0,00	3.135.198,41	50.760.933,52
1021	Grundstücke, Grundstückseinrichtungen und Infrastruktur				51.014.188,44	1.340.252,36	5.005,91	0,00	3.138.080,10	49.211.354,79
2/0040001/04680	Straßenbau 2002	31.12.2002	12,5	33,0	715.605,50	0,00	0,00	0,00	53.007,81	662.597,69
2/0040001/04682	Radwegebau 2002	31.12.2002	12,5	33,0	178.216,12	0,00	0,00	0,00	13.201,19	165.014,93
2/0040001/04683	Planungskosten RW 2002	31.12.2002	12,5	33,0	108.003,71	0,00	0,00	0,00	8.000,27	100.003,44
2/0040001/04685	Straßenbau MA13 2002	31.12.2002	12,5	33,0	307.465,23	0,00	0,00	0,00	22.775,20	284.690,03
2/0040001/04698	Straßenbau 2003	31.12.2003	13,5	33,0	1.222.850,05	0,00	0,00	0,00	84.334,49	1.138.515,56
2/0040001/04700	Radwegebau 2003	31.12.2003	13,5	33,0	132.920,18	0,00	0,00	0,00	9.166,91	123.753,27
2/0040001/04701	Planungskosten RW 2003	31.12.2003	13,5	33,0	123.063,91	0,00	0,00	0,00	8.487,17	114.576,74
2/0040001/04702	Straßenbau MA13 2003	31.12.2003	13,5	33,0	377.542,63	0,00	0,00	0,00	26.037,42	351.505,21
2/0040001/04704	Bahnhofsvorplatz 2003	23.06.2003	13,0	33,0	738,17	0,00	0,00	0,00	52,73	685,44
2/0040001/04706	Straßenbau 2004	31.12.2004	14,5	33,0	573.071,56	0,00	0,00	0,00	36.972,36	536.099,20
2/0040001/04708	Radwegebau 2004	31.12.2004	14,5	33,0	105.263,79	0,00	0,00	0,00	6.791,21	98.472,58
2/0040001/04709	Planungskosten RW 2004	31.12.2004	14,5	33,0	90.993,97	0,00	0,00	0,00	5.870,58	85.123,39
2/0040001/04710	Straßenbau MA13 2004	31.12.2004	14,5	33,0	355.588,06	0,00	0,00	0,00	22.941,17	332.646,89
2/0040001/04713	Bahnhofsvorplatz 2004	16.12.2004	14,5	33,0	4.558,62	0,00	0,00	0,00	294,10	4.264,52
2/0040001/04716	Straßenbau 2005	31.12.2005	15,5	33,0	1.297.495,24	0,00	0,00	0,00	78.636,08	1.218.859,16
2/0040001/04718	Radwegebau 2005	31.12.2005	15,5	33,0	99.432,54	0,00	0,00	0,00	6.026,21	93.406,33
2/0040001/04719	Planungskosten RW 2005	31.12.2005	15,5	33,0	23.526,88	0,00	0,00	0,00	1.425,87	22.101,01
2/0040001/04720	Straßenbau MA13 2005	31.12.2005	15,5	33,0	396.135,88	0,00	0,00	0,00	24.008,24	372.127,64
2/0040001/04722	Bahnhofsvorplatz 2005	31.12.2005	15,5	33,0	880.398,26	0,00	0,00	0,00	53.357,47	827.040,79
2/0040001/04724	Straßenbau 2006	31.12.2006	16,5	33,0	1.018.562,59	0,00	0,00	0,00	58.203,58	960.359,01
2/0040001/04726	Radwegebau 2006	31.12.2006	16,5	33,0	149.527,99	0,00	0,00	0,00	8.544,46	140.983,53
2/0040001/04727	Planungskosten RW 2006	31.12.2006	16,5	33,0	39.578,41	0,00	0,00	0,00	2.261,62	37.316,79
2/0040001/04728	Straßenbau MA13 2006	31.12.2006	16,5	33,0	482.766,91	0,00	0,00	0,00	27.586,68	455.180,23
2/0040001/04729	Bahnhofsvorplatz 2006	12.06.2006	16,0	33,0	15.274,78	0,00	0,00	0,00	898,52	14.376,26
2/0040001/04731	Straßenbau 2007	31.12.2007	17,5	33,0	184.535,81	0,00	0,00	0,00	9.974,91	174.560,90
2/0040001/04734	Planungskosten RW 2007	31.12.2007	17,5	33,0	62.901,31	0,00	0,00	0,00	3.400,07	59.501,24
2/0040001/04735	Straßenbau MA13 2007	31.12.2007	17,5	33,0	345.834,79	0,00	0,00	0,00	18.693,77	327.141,02
2/0040001/04736	Ostumfahrung 2007	31.12.2007	17,5	33,0	745.606,06	0,00	0,00	0,00	40.303,03	705.303,03
2/0040001/04737	Straßenbau 2008	31.12.2008	18,5	33,0	789.476,10	0,00	0,00	0,00	40.485,95	748.990,15
2/0040001/04739	Radwegebau 2008	07.10.2008	18,5	33,0	59.090,92	0,00	0,00	0,00	3.030,30	56.060,62
2/0040001/04740	Planungskosten RW 2008	31.12.2008	18,5	33,0	62.694,05	0,00	0,00	0,00	3.215,08	59.478,97

Ansatz MVAG Konto	Bezeichnung	Inbetrieb- nahme	RND	ND	Buchwert 31.12.2021	Zugänge/ + Umbuchungen -	Abgänge/	Wertaufholung+/ Wertminderung-	Abschreibung	Buchwert 31.12.2022
2/0040001/04741	Straßenbau MA13 2008	31.12.2008	18,5	33,0	347.221,19	0,00	0,00	0,00	17.806,21	329.414,98
2/0040001/04742	Villa Nova 2008	31.12.2008	18,5	33,0	146.013,76	0,00	0,00	0,00	7.487,89	138.525,87
2/0040001/04743	Domplatz 2008	31.12.2008	18,5	33,0	16.522,87	0,00	0,00	0,00	847,33	15.675,54
2/0040001/04744	Ostumfahrung 2008	22.10.2008	18,5	33,0	22.515,59	0,00	0,00	0,00	1.154,65	21.360,94
2/0040001/04746	FUZO NK-Straße 2008	04.12.2008	18,5	33,0	18.594,09	0,00	0,00	0,00	953,54	17.640,55
2/0040001/04747	Straßenbau 2009	31.12.2009	19,5	33,0	973.111,09	0,00	0,00	0,00	47.468,83	925.642,26
2/0040001/04749	Radwegebau 2009	30.12.2009	19,5	33,0	34.777,25	0,00	0,00	0,00	1.696,45	33.080,80
2/0040001/04750	Planungskosten RW 2009	31.12.2009	19,5	33,0	63.793,92	0,00	0,00	0,00	3.111,90	60.682,02
2/0040001/04751	Straßenbau MA13 2009	30.12.2009	19,5	33,0	392.715,70	0,00	0,00	0,00	19.156,86	373.558,84
2/0040001/04752	Domplatz 2009	23.11.2009	19,5	33,0	655.571,19	0,00	0,00	0,00	31.979,08	623.592,11
2/0040001/04753	Ostumfahrung 2009	04.11.2009	19,5	33,0	1.262.447,09	0,00	0,00	0,00	61.582,78	1.200.864,31
2/0040001/04754	FUZO NK-Straße 2009	16.11.2009	19,5	33,0	529.756,23	0,00	0,00	0,00	25.841,77	503.914,46
2/0040001/04766	Straßenbau 2010	27.12.2010	20,5	33,0	1.270.848,61	0,00	0,00	0,00	59.109,24	1.211.739,37
2/0040001/04768	Radwegebau 2010	31.12.2010	20,5	33,0	57.036,59	0,00	0,00	0,00	2.652,86	54.383,73
2/0040001/04769	Planungskosten RW 2010	31.12.2010	20,5	33,0	57.615,92	0,00	0,00	0,00	2.679,81	54.936,11
2/0040001/04770	Straßenbau MA13 2010	31.12.2010	20,5	33,0	486.116,02	0,00	0,00	0,00	22.610,05	463.505,97
2/0040001/04771	Straßenbau 2011	30.12.2011	21,5	33,0	752.118,42	0,00	0,00	0,00	33.427,49	718.690,93
2/0040001/04773	Radwegebau 2011	30.09.2011	21,5	33,0	68.181,83	0,00	0,00	0,00	3.030,30	65.151,53
2/0040001/04774	Planungskosten RW 2011	30.12.2011	21,5	33,0	57.876,00	0,00	0,00	0,00	2.572,27	55.303,73
2/0040001/04775	Straßenbau MA13 2011	31.12.2011	21,5	33,0	510.108,28	0,00	0,00	0,00	22.671,48	487.436,80
2/0040001/04776	Straßenbau 2012	24.10.2012	22,5	33,0	750.076,17	0,00	0,00	0,00	31.918,13	718.158,04
2/0040001/04778	Radwegebau 2012	03.12.2012	22,5	33,0	71.212,14	0,00	0,00	0,00	3.030,30	68.181,84
2/0040001/04779	Planungskosten RW 2012	31.12.2012	22,5	33,0	57.826,10	0,00	0,00	0,00	2.460,69	55.365,41
2/0040001/04780	Straßenbau MA13 2012	31.12.2012	22,5	33,0	583.327,22	0,00	0,00	0,00	24.822,43	558.504,79
2/0040001/04781	Straßenbau 2013	31.12.2013	23,5	33,0	1.466.466,06	0,00	0,00	0,00	59.855,76	1.406.610,30
2/0040001/04783	Straßenbau MA13 2014	31.12.2014	24,5	33,0	384.523,70	0,00	0,00	0,00	15.079,36	369.444,34
2/0040001/04784	Planungskosten RW 2013	31.12.2013	23,5	33,0	64.363,65	0,00	0,00	0,00	2.627,09	61.736,56
2/0040001/04786	Straßenbau 2014	31.12.2014	24,5	33,0	1.414.785,81	0,00	0,00	0,00	55.481,80	1.359.304,01
2/0040001/04788	Planungskosten RW 2014	31.12.2014	24,5	33,0	65.863,65	0,00	0,00	0,00	2.582,89	63.280,76
2/0040001/04789	Straßenbau 2015	31.12.2015	25,5	33,0	1.641.695,28	0,00	0,00	0,00	61.950,77	1.579.744,51
2/0040001/04791	Straßenbau MA13 2015	31.12.2015	25,5	33,0	199.587,28	0,00	0,00	0,00	7.531,60	192.055,68
2/0040001/04792	Planungskosten RW 2015	31.12.2015	25,5	33,0	39.302,46	0,00	0,00	0,00	1.483,11	37.819,35
2/0040001/04902	Straßenbau 2016	31.12.2016	26,5	33,0	1.138.748,46	0,00	0,00	0,00	41.409,03	1.097.339,43
2/0040001/07428	Straßenbau 2001	31.12.2001	11,5	33,0	688.368,24	0,00	0,00	0,00	55.069,46	633.298,78
2/0040001/07430	Straßenbau 2000	31.12.2000	10,5	33,0	854.883,20	0,00	0,00	0,00	74.337,67	780.545,53
2/0040001/07435	Straßenbau 1999	31.12.1999	9,5	33,0	753.070,05	0,00	0,00	0,00	71.720,96	681.349,09
2/0040001/07437	Straßenbau 1998	31.12.1998	8,5	33,0	520.452,70	0,00	0,00	0,00	54.784,49	465.668,21
2/0040001/07439	Radwegebau 2001	31.12.2001	11,5	33,0	136.504,81	0,00	0,00	0,00	10.920,38	125.584,43
2/0040001/07440	Radwegebau 2000	31.12.2000	10,5	33,0	127.634,15	0,00	0,00	0,00	11.098,62	116.535,53

Ansatz	MVAG	Bezeichnung	Inbetrieb-	RND	ND	Buchwert	Zugänge/	Abgänge/	Wertaufholung+/	Abschreibung	Buchwert
	Konto		nahme			31.12.2021	+ Umbuchungen -	-	Wertminderung-		31.12.2022
	2/0040001/07441	Radwegebau 1999	31.12.1999	9,5	33,0	99.824,52	0,00	0,00	0,00	9.507,10	90.317,42
	2/0040001/07442	Radwegebau 1998	31.12.1998	8,5	33,0	84.229,23	0,00	0,00	0,00	8.866,23	75.363,00
	2/0040001/07921	Planungskosten RW 1998	31.12.1998	8,5	33,0	81.483,34	0,00	0,00	0,00	8.577,19	72.906,15
	2/0040001/07922	Planungskosten RW 1999	31.12.1999	9,5	33,0	91.671,04	0,00	0,00	0,00	8.730,58	82.940,46
	2/0040001/07923	Planungskosten RW 2000	31.12.2000	10,5	33,0	100.521,57	0,00	0,00	0,00	8.741,01	91.780,56
	2/0040001/07924	Planungskosten RW 2001	31.12.2001	11,5	33,0	101.747,39	0,00	0,00	0,00	8.139,79	93.607,60
	2/0040001/07925	Planungskosten RW 2016	31.12.2016	26,5	33,0	42.056,46	0,00	0,00	0,00	1.529,33	40.527,13
	2/0040001/07926	Planungskosten RW 2017	31.12.2017	27,5	33,0	37.376,75	0,00	0,00	0,00	1.311,46	36.065,29
	2/0040001/07927	Hauptplatz Restarbeiten 1998	31.12.1998	8,5	33,0	27.087,97	0,00	0,00	0,00	2.851,37	24.236,60
	2/0040001/07928	Straßenbau MA13 2001	31.12.2001	11,5	33,0	305.967,76	0,00	0,00	0,00	24.477,42	281.490,34
	2/0040001/07930	Straßenbau 2017 Straßenbauarbeiten im gesamten Stadtgr	31.12.2017	27,5	33,0	2.219.946,77	0,00	0,00	0,00	77.892,87	2.142.053,90
	2/0040001/07932	Straßenbau MA13 2016	23.12.2016	26,5	33,0	58.917,60	0,00	0,00	0,00	2.142,46	56.775,14
	2/0040001/07933	FUZO Herzog Leopold-Straße Neuherstellung der Fußgäng	31.12.2018	28,5	33,0	2.182.926,67	0,00	0,00	0,00	73.997,51	2.108.929,16
	2/0040001/07934	Straßenbau MA13 1999	31.12.1999	9,5	33,0	229.653,47	0,00	0,00	0,00	21.871,76	207.781,71
	2/0040001/07935	Straßenbau MA13 2000	31.12.2000	10,5	33,0	396.443,06	0,00	0,00	0,00	34.473,31	361.969,75
	2/0040001/08414	Straßenbau 2000	31.12.2000	10,5	33,0	12.369,04	0,00	0,00	0,00	1.075,57	11.293,47
	2/0040001/08415	Straßenbau 1999	19.08.1999	9,5	33,0	30.876,98	0,00	0,00	0,00	2.940,66	27.936,32
	2/0040001/08418	Straßenbau 2001	23.01.2001	11,0	33,0	850,94	0,00	0,00	0,00	70,91	780,03
	2/0040001/08421	Straßenbau 1985	30.06.1985	0,0	33,0	0,00	0,00	0,00	0,00	0,00	0,00
	2/0040001/08422	Straßenbau 1986	30.06.1986	0,0	33,0	0,00	0,00	0,00	0,00	0,00	0,00
	2/0040001/08423	Straßenbau 1987	30.06.1987	0,0	33,0	0,00	0,00	0,00	0,00	0,00	0,00
	2/0040001/08424	Straßenbau 1988	30.06.1988	0,0	33,0	0,00	0,00	0,00	0,00	0,00	0,00
	2/0040001/08425	Straßenbau 1989	30.06.1989	0,0	33,0	0,00	0,00	0,00	0,00	0,00	0,00
	2/0040001/08426	Straßenbau 1990	30.06.1990	0,0	33,0	55.590,09	0,00	0,00	0,00	55.590,09	0,00
	2/0040001/08427	Straßenbau 1991	30.06.1991	1,0	33,0	122.921,45	0,00	0,00	0,00	61.460,73	61.460,72
	2/0040001/08428	Straßenbau 1992	30.06.1992	2,0	33,0	207.680,45	0,00	0,00	0,00	69.226,82	138.453,63
	2/0040001/08429	Straßenbau 1993	30.06.1993	3,0	33,0	332.430,54	0,00	0,00	0,00	83.107,64	249.322,90
	2/0040001/08430	Straßenbau 1994	30.06.1994	4,0	33,0	480.782,72	0,00	0,00	0,00	96.156,54	384.626,18
	2/0040001/08431	Straßenbau 1995	30.06.1995	5,0	33,0	498.374,37	0,00	0,00	0,00	83.062,40	415.311,97
	2/0040001/08432	Straßenbau 1996	30.06.1996	6,0	33,0	819.818,36	0,00	0,00	0,00	117.116,91	702.701,45
	2/0040001/08433	Straßenbau 1997	30.06.1997	7,0	33,0	1.922.459,88	0,00	0,00	0,00	240.307,49	1.682.152,39
	2/0040001/09101	Planungskosten RW 2018	31.12.2018	28,5	33,0	47.822,99	0,00	0,00	0,00	1.621,12	46.201,87
	2/0040001/09102	Straßenbau WIHO 2018	31.12.2018	28,5	33,0	384.516,60	0,00	0,00	0,00	13.034,46	371.482,14
	2/0040001/09107	div. Asphaltierungen 2018 Diverse Kleinbaustellen im gesa	31.12.2018	28,5	33,0	171.142,73	0,00	0,00	0,00	5.801,45	165.341,28
	2/0040001/09108	Ferdinand Porsche-Ring 2018 Verkehrstechnische Umbaur	04.05.2018	28,0	33,0	59.629,50	0,00	0,00	0,00	2.056,19	57.573,31
	2/0040001/09109	Zehnergürtel 2018 Umbauarbeiten samt Radwegverbindun	08.06.2018	28,0	33,0	102.388,13	0,00	0,00	0,00	3.530,63	98.857,50
	2/0040001/09110	Merbotgasse 2018 Neuherstellung einer Stichgasse bei der	14.06.2018	28,0	33,0	5.729,16	0,00	0,00	0,00	197,56	5.531,60
	2/0040001/09111	Johanna Dohnal-Gasse 2018 Wallygasse bis Teichgasse -	13.06.2018	28,0	33,0	29.479,07	0,00	0,00	0,00	1.016,52	28.462,55
	2/0040001/09112	Bahngasse 2018 Abänderung der Nebenanlagen, Errichtun	26.07.2018	28,5	33,0	31.377,66	0,00	0,00	0,00	1.063,65	30.314,01

Ansatz MVAG Konto	Bezeichnung	Inbetrieb- nahme	RND	ND	Buchwert 31.12.2021	Zugänge/ + Umbuchungen -	Abgänge/	Wertaufholung+/ Wertminderung-	Abschreibung	Buchwert 31.12.2022
2/0040001/09113	Dietrichgasse 2018 Neuherstellung eines Parkplatzes, Teil	21.11.2018	28,5	33,0	44.627,47	0,00	0,00	0,00	1.512,80	43.114,67
2/0040001/09114	Wohnfahrtgasse 2018 Zehnergasse bis Himmelbachgasse	31.08.2018	28,5	33,0	98.608,57	0,00	0,00	0,00	3.342,66	95.265,91
2/0040001/09115	Semmeringgasse 2018 samt Kreuzungsbereich Schneeber	02.10.2018	28,5	33,0	78.671,93	0,00	0,00	0,00	2.666,85	76.005,08
2/0040001/09116	Keßlergasse 2018 Neuerrichtung der Fußgängerzone zwisc	12.09.2018	28,5	33,0	15.359,03	0,00	0,00	0,00	520,65	14.838,38
2/0040001/09117	Puchheimgasse 2018 Neuerrichtung der Fußgängerzone	19.09.2018	28,5	33,0	7.349,00	0,00	0,00	0,00	249,12	7.099,88
2/0040001/09118	Sparkassengasse 2018 Neuerrichtung der Fußgängerzone	18.09.2018	28,5	33,0	6.782,72	0,00	0,00	0,00	229,92	6.552,80
2/0040001/09119	Schulgasse 2018 Neuerrichtung der Fußgängerzone zwisc	15.11.2018	28,5	33,0	39.645,06	0,00	0,00	0,00	1.343,90	38.301,16
2/0040001/09120	Bräuhausgasse 2018 Neuerrichtung einer Begegnungszon	17.12.2018	28,5	33,0	103.045,63	0,00	0,00	0,00	3.493,07	99.552,56
2/0040001/09121	Anemonenseestraße 2018 ÖBB-Unterführung bis KG-Gren	16.11.2018	28,5	33,0	19.561,19	0,00	0,00	0,00	663,09	18.898,10
2/0040001/09122	Arbeitergasse 2018 Wöllersdorfer Straße bis Steinabrückle	14.12.2018	28,5	33,0	26.942,81	0,00	0,00	0,00	913,32	26.029,49
2/0040001/09123	Ingeborg Friebe-Park 2018 Sanierung des Parkplatzes	19.12.2018	28,5	33,0	9.620,54	0,00	0,00	0,00	326,12	9.294,42
2/0040001/09124	Straßenbau 2018 Straßenbauarbeiten im gesamten Stadtgr	31.12.2018	28,5	33,0	562.475,41	0,00	0,00	0,00	19.066,96	543.408,45
2/0040001/09126	Im Föhrenwald 2018 Güterwegebau (Waldschulgasse)	31.05.2018	28,0	33,0	73.881,36	0,00	0,00	0,00	2.547,63	71.333,73
2/0040001/09135	FUZO Wiener Straße Neuherstellung Fußgängerzone Wier	31.12.2018	28,5	33,0	2.893.723,52	0,00	0,00	0,00	98.092,32	2.795.631,20
2/0040001/09136	Kleingasse 2018 Projekt Kleingasse	31.12.2018	28,5	33,0	75.181,35	0,00	0,00	0,00	2.548,52	72.632,83
2/0040001/09167	Dietrichgasse 2019 Neuherstellung eines Parkplatzes, Teil	23.01.2019	29,0	33,0	24.609,82	0,00	0,00	0,00	820,33	23.789,49
2/0040001/09323	Schulgasse 2019 Neuerrichtung der Fußgängerzone zwisc	21.02.2019	0,0	33,0	0,00	0,00	0,00	0,00	0,00	0,00
2/0040001/09324	Bräuhausgasse 2019 Neuerrichtung einer Begegnungszon	21.02.2019	29,0	33,0	4.977,15	0,00	0,00	0,00	165,91	4.811,24
2/0040001/09326	Hauptplatz 2019 Errichtung von Digitalstelen	19.03.2019	29,0	33,0	51.153,69	0,00	0,00	0,00	1.705,12	49.448,57
2/0040001/09364	Neunkirchner Straße 2019 Fuzo Neunkirchner Straße, Lief	22.03.2019	29,0	33,0	8.931,06	0,00	0,00	0,00	297,70	8.633,36
2/0040001/09365	div. Kleinbaustellen-Hermannsgasse	14.03.2019	29,0	33,0	1.167,64	0,00	0,00	0,00	38,92	1.128,72
2/0040001/09423	Schrattensteingasse-div. Baustoffe	01.04.2019	29,0	33,0	699,75	0,00	0,00	0,00	23,33	676,42
2/0040001/09424	Otto Schneider-Gasse	06.10.2020	30,5	33,0	128.666,74	0,00	0,00	0,00	4.084,66	124.582,08
2/0040001/09425	Rechte Kanalzeile, Radweg	18.04.2019	29,0	33,0	43.970,36	0,00	0,00	0,00	1.465,68	42.504,68
2/0040001/09426	Otto Sagmeister-Gasse	18.04.2019	29,0	33,0	51.764,34	0,00	0,00	0,00	1.725,48	50.038,86
2/0040001/09427	Triftweg	07.05.2019	29,0	33,0	13.083,67	0,00	0,00	0,00	436,12	12.647,55
2/0040001/09432	Franz Kober-Gasse	24.05.2019	29,0	33,0	56.750,12	0,00	0,00	0,00	1.891,67	54.858,45
2/0040001/09433	Rowischgasse	01.01.2022	32,0	33,0	216.954,67	0,00	0,00	0,00	6.574,38	210.380,29
2/0040001/09434	Zillingdorfer Gasse	17.06.2019	29,0	33,0	22.934,02	0,00	0,00	0,00	764,47	22.169,55
2/0040001/09435	Pfarrer-Karl-Schilling-Gasse	01.08.2019	29,5	33,0	86.041,60	2.706,20	0,00	0,00	2.909,76	85.838,04
2/0040001/09436	Petersgasse	03.09.2019	29,5	33,0	7.114,81	0,00	0,00	0,00	233,27	6.881,54
2/0040001/09438	Merbotogasse	05.11.2019	29,5	33,0	20.041,35	0,00	0,00	0,00	657,09	19.384,26
2/0040001/09439	Gehsteigoffensive	05.11.2019	29,5	33,0	134.045,18	0,00	0,00	0,00	4.394,92	129.650,26
2/0040001/09440	2019-Projekt Rowischgasse 2008, Bereich WHA Neubau-T	14.11.2019	29,5	33,0	1.641,45	0,00	0,00	0,00	53,82	1.587,63
2/0040001/09441	2019-Neugestaltung Kornmühlengasse, LZR August - Okto	20.11.2019	29,5	33,0	3.726,55	0,00	0,00	0,00	122,18	3.604,37
2/0040001/09442	Siegfried Freiberg-Gasse	28.11.2019	29,5	33,0	12.454,27	0,00	0,00	0,00	408,34	12.045,93
2/0040001/09443	Dr. Richard Fröhlich-Gasse	28.11.2019	29,5	33,0	108.758,27	0,00	0,00	0,00	3.565,84	105.192,43
2/0040001/09444	Hans Grünseis-Gasse	28.11.2019	29,5	33,0	13.720,41	0,00	0,00	0,00	449,85	13.270,56
2/0040001/09445	Oskar Matulla-Gasse	28.11.2019	29,5	33,0	17.607,82	0,00	0,00	0,00	577,31	17.030,51

Ansatz MVAG Konto	Bezeichnung	Inbetrieb- nahme	RND	ND	Buchwert 31.12.2021	Zugänge/ + Umbuchungen -	Abgänge/	Wertaufholung+/ Wertminderung-	Abschreibung	Buchwert 31.12.2022
2/0040001/09447	2019-Machbarkeitsstudie Linksabbiegestreifen B17/Deutsc	12.12.2019	29,5	33,0	2.772,73	0,00	0,00	0,00	90,91	2.681,82
2/0040001/09449	2019-VLSA Pottendorfer Straße/Stadionstraße Ingenieurbü	12.12.2019	29,5	33,0	4.214,55	0,00	0,00	0,00	138,18	4.076,37
2/0040001/09450	Radweg Samuel Morse-Straße	06.10.2020	30,5	33,0	125.657,26	0,00	0,00	0,00	3.989,12	121.668,14
2/0040001/09451	2019-Franz von Furtenbach-Straße, Querungshilfe Dreherg	12.12.2019	29,5	33,0	5.190,55	0,00	0,00	0,00	170,18	5.020,37
2/0040001/09452	2019-Neuplanung Plankeng., Strukturierung Straßenraum f	12.12.2019	29,5	33,0	5.490,00	0,00	0,00	0,00	180,00	5.310,00
2/0040001/09453	2019-Straßenplanung Kleinprojekte - Kreuzungsbereich Dr.	12.12.2019	29,5	33,0	1.552,73	0,00	0,00	0,00	50,91	1.501,82
2/0040001/09454	2019-Straßenbauplanung Kleinprojekte - Nebenflächen Föt	12.12.2019	29,5	33,0	1.996,37	0,00	0,00	0,00	65,45	1.930,92
2/0040001/09455	2019-Giltschwertgasse - Neugestaltung Bestandsanalyse, (13.12.2019	29,5	33,0	15.527,27	0,00	0,00	0,00	509,09	15.018,18
2/0040001/09456	Hans Sachs-Gasse	20.12.2019	29,5	33,0	1.054,55	0,00	0,00	0,00	34,58	1.019,97
2/0040001/09457	Ackergasse	20.12.2019	29,5	33,0	40,67	1.495,00	0,00	0,00	50,35	1.485,32
2/0040001/09458	Obstgasse	20.12.2019	29,5	33,0	40,67	0,00	0,00	0,00	1,33	39,34
2/0040001/09459	Johannn Strauß-Gasse	20.12.2019	29,5	33,0	40,67	0,00	0,00	0,00	1,33	39,34
2/0040001/09460	Viktor Lang-Straße	20.12.2019	29,5	33,0	66,82	0,00	0,00	0,00	2,19	64,63
2/0040001/09461	Wernhardusweg	20.12.2019	29,5	33,0	1.082,29	0,00	0,00	0,00	35,48	1.046,81
2/0040001/09462	Raketengasse	20.12.2019	29,5	33,0	1.054,55	47,00	0,00	0,00	36,12	1.065,43
2/0040001/09463	Prochgasse	20.12.2019	29,5	33,0	1.093,30	0,00	0,00	0,00	35,85	1.057,45
2/0040001/09464	Lindberghgasse	20.12.2019	29,5	33,0	40,67	0,00	0,00	0,00	1,33	39,34
2/0040001/09465	Brunner Straße	20.12.2019	29,5	33,0	40,67	0,00	0,00	0,00	1,33	39,34
2/0040001/09466	Emmerich Kalman-Gasse	20.12.2019	29,5	33,0	1.095,85	0,00	0,00	0,00	35,93	1.059,92
2/0040001/09467	Wassergasse	20.12.2019	29,5	33,0	817,03	0,00	0,00	0,00	26,79	790,24
2/0040001/09468	Matzendorfer Gasse	20.12.2019	29,5	33,0	40,67	0,00	0,00	0,00	1,33	39,34
2/0040001/09469	Bertha von Suttner-Gasse	20.12.2019	29,5	33,0	1.053,33	0,00	0,00	0,00	34,54	1.018,79
2/0040001/09470	Hammerbachgasse	20.12.2019	29,5	33,0	2.122,21	0,00	0,00	0,00	69,58	2.052,63
2/0040001/09471	Giltschwertgasse	20.12.2019	29,5	33,0	146,01	0,00	0,00	0,00	4,79	141,22
2/0040001/09472	Wiener Straße	20.12.2019	29,5	33,0	57,58	0,00	0,00	0,00	1,89	55,69
2/0040001/09473	Leopold Ungar-Straße vor ON 4	04.02.2020	30,0	33,0	13.655,72	0,00	0,00	0,00	440,51	13.215,21
2/0040001/09475	Kornmühlengasse	13.02.2020	30,0	33,0	115.086,30	47,00	0,00	0,00	3.713,98	111.419,32
2/0040001/09477	Paul Troger-Gasse	27.12.2022	32,5	33,0	22.945,28	92.244,98	0,00	0,00	1.745,31	113.444,95
2/0040001/09478	Neusiedl-Gasse	25.02.2020	30,0	33,0	49.023,21	0,00	0,00	0,00	1.581,39	47.441,82
2/0040001/09479	Nikolaus Pacassi-Gasse	27.12.2022	32,5	33,0	8.156,46	73.105,64	0,00	0,00	1.231,24	80.030,86
2/0040001/09480	Dr. Ludmilla Weippl-Gasse	25.03.2020	30,0	33,0	109.247,56	0,00	0,00	0,00	3.524,11	105.723,45
2/0040001/09481	Buskonzept	25.03.2020	30,0	33,0	427.576,59	0,00	0,00	0,00	13.792,79	413.783,80
2/0040001/09482	Lachtengasse	07.04.2020	30,0	33,0	4.975,13	47,00	0,00	0,00	162,00	4.860,13
2/0040001/09483	Badener Straße	09.04.2020	30,0	33,0	6.064,12	1.409,12	0,00	0,00	241,07	7.232,17
2/0040001/09484	Teichgasse	01.09.2021	31,5	33,0	178.487,33	0,00	0,00	0,00	5.491,92	172.995,41
2/0040001/09486	Francesca Scanagatta-Straße	01.01.2022	32,0	33,0	107.638,39	0,00	0,00	0,00	3.261,77	104.376,62
2/0040001/09487	Reyergasse	09.07.2020	30,5	33,0	1.089,13	0,00	0,00	0,00	34,58	1.054,55
2/0040001/09488	Suppégasse	09.07.2020	30,5	33,0	42,00	0,00	0,00	0,00	1,33	40,67
2/0040001/09489	Emmerberggasse	16.07.2020	30,5	33,0	70.951,25	0,00	0,00	0,00	2.252,42	68.698,83

Ansatz	MVAG	Bezeichnung	Inbetrieb-	RND	ND	Buchwert	Zugänge/	Abgänge/	Wertaufholung+/	Abschreibung	Buchwert
	Konto		nahme			31.12.2021	+ Umbuchungen -	-	Wertminderung-		31.12.2022
	2/0040001/09490	Pottendorfer Straße	27.07.2020	30,5	33,0	42.154,87	0,00	0,00	0,00	1.338,25	40.816,62
	2/0040001/09491	2020-Straßenplanungen WN 2020, Bräunlichgasse, Ingenie	27.07.2020	30,5	33,0	2.044,64	0,00	0,00	0,00	64,91	1.979,73
	2/0040001/09492	Bräunlichgasse	30.07.2020	30,5	33,0	288.026,93	0,00	0,00	0,00	9.143,71	278.883,22
	2/0040001/09494	Verkehrspoller Halbautomatisch FAAC J275 SA 600 V2 Ec	31.07.2020	30,5	33,0	11.496,12	0,00	0,00	0,00	364,96	11.131,16
	2/0040001/09495	2020-ste.p, DKA Deutschgasse Machbarkeitsstudie Pr. Nr.	11.08.2020	30,5	33,0	2.863,64	0,00	0,00	0,00	90,91	2.772,73
	2/0040001/09496	Heinrich Sauer-Gasse	21.08.2020	30,5	33,0	268.492,04	9.578,95	0,00	0,00	8.827,65	269.243,34
	2/0040001/09497	2020-kosaplaner gmbh, 1 TR 286/2020, Stadionkreisverkef	04.09.2020	30,5	33,0	5.481,00	0,00	0,00	0,00	174,00	5.307,00
	2/0040001/09499	2020-kosaplaner, Giltschwertgasse - Neugestaltung, 2. TR	23.09.2020	30,5	33,0	8.018,18	0,00	0,00	0,00	254,55	7.763,63
	2/0040001/09500	Ungargasse	08.10.2020	30,5	33,0	2.003,73	0,00	0,00	0,00	63,61	1.940,12
	2/0040001/09501	2020-Bichler & Kolbe ZT GmbH, Etrichgasse, Straßenraum	19.10.2020	30,5	33,0	2.623,09	0,00	0,00	0,00	83,27	2.539,82
	2/0040001/09502	Waxriegelgasse	27.10.2020	30,5	33,0	95.160,51	0,00	0,00	0,00	3.020,97	92.139,54
	2/0040001/09503	Johann Tscherte-Gasse	27.10.2020	30,5	33,0	16.472,23	21.476,86	0,00	0,00	869,33	37.079,76
	2/0040001/09505	2020-kosaplaner, "Stadionkreisverkehr" Giltschwertgasse/€	30.11.2020	30,5	33,0	2.044,64	0,00	0,00	0,00	64,91	1.979,73
	2/0040001/09506	Giltschwertgasse	04.04.2022	32,0	33,0	93.078,17	6.506,62	0,00	0,00	3.017,72	96.567,07
	2/0040001/09507	2020-Ingenieurbüro Dr. Lang ZT-GmbH, Neugestaltung Ke	16.12.2020	30,5	33,0	2.462,73	0,00	0,00	0,00	78,18	2.384,55
	2/0040001/09508	2020-Ingenieurbüro Dr. Lang ZT-GmbH, Bräunlichgasse	16.12.2020	30,5	33,0	2.422,64	0,00	0,00	0,00	76,91	2.345,73
	2/0040001/09509	2020-kosaplaner gmbh, Neugestaltung Giltschwertgasse	17.12.2020	30,5	33,0	7.056,00	0,00	0,00	0,00	224,00	6.832,00
	2/0040001/09510	2020-kosaplaner gmbh, Naturstandaufnahme Giltschwertg	17.12.2020	30,5	33,0	2.290,91	0,00	0,00	0,00	72,73	2.218,18
	2/0040001/09511	Kreisverkehr Stadionstraße-Giltschwertgasse	31.12.2021	31,5	33,0	616.570,80	0,00	0,00	0,00	18.971,41	597.599,39
	2/0040001/09512	Radweg Otto Schneider-Gasse Nord	11.03.2021	31,0	33,0	44.535,65	0,00	0,00	0,00	1.391,74	43.143,91
	2/0040001/09515	Plätzgasse	27.04.2021	31,0	33,0	39.906,01	0,00	0,00	0,00	1.247,06	38.658,95
	2/0040001/09516	Zemendorfer Gasse	28.04.2021	31,0	33,0	1.106,42	0,00	0,00	0,00	34,58	1.071,84
	2/0040001/09517	Fliegergasse von Nungessergasse bis Wöllersdorfer Straße	19.05.2021	31,0	33,0	157.343,78	11.555,17	0,00	0,00	5.278,09	163.620,86
	2/0040001/09518	Plankengasse	19.05.2021	31,0	33,0	25.450,27	1.869,05	0,00	0,00	853,73	26.465,59
	2/0040001/09520	Wiesengasse von Haidbrunnungasse bis Pleyergasse	05.07.2021	31,5	33,0	11.182,02	808,56	0,00	0,00	368,94	11.621,64
	2/0040001/09521	Am Krebsenbachl von Giltschwertgasse bis Hubsteingasse	05.07.2021	31,5	33,0	110.475,72	7.988,41	0,00	0,00	3.645,05	114.819,08
	2/0040001/09522	Waisenhausgasse	27.07.2021	31,5	33,0	78.551,36	5.679,98	0,00	0,00	2.591,73	81.639,61
	2/0040001/09523	2021-zieritz+partner ZT GmbH, Machbarkeitsstudie Lücken	27.07.2021	31,5	33,0	4.372,73	0,00	0,00	0,00	134,55	4.238,18
	2/0040001/09524	Radweg Fischauer Gasse / HTL	10.08.2021	31,5	33,0	84.453,10	1.406,80	0,00	0,00	2.641,84	83.218,06
	2/0040001/09525	Bräunlichgasse von Kindergasse bis Kammanngasse	26.08.2021	31,5	33,0	180.779,60	31.241,20	0,00	0,00	6.523,31	205.497,49
	2/0040001/09526	Saubersdorfer Gasse Radweg von Klenggasse bis Zulinger	26.08.2021	31,5	33,0	22.633,40	1.636,61	0,00	0,00	746,77	23.523,24
	2/0040001/09527	Zehnergürtel Bahnübergang Radweg von Kaisersteingasse	26.08.2021	31,5	33,0	50.085,79	-530,87	0,00	0,00	1.524,77	48.030,15
	2/0040001/09530	2021-Bichler & Kolbe ZT - GmbH, Straßenplanung Wiener I	20.09.2021	31,5	33,0	3.190,91	0,00	0,00	0,00	98,18	3.092,73
	2/0040001/09531	Hernsteiner Weg	01.10.2021	31,5	33,0	17,73	0,00	0,00	0,00	0,55	17,18
	2/0040001/09532	2021-ste.p, Lückenschluss Radinfrastruktur B17 Wiener Str	04.10.2021	31,5	33,0	3.486,36	0,00	0,00	0,00	107,27	3.379,09
	2/0040001/09533	2021-ste.p, Taktiles Leitsystem Pottendorfer Str./Stadionstr	04.10.2021	31,5	33,0	2.659,09	0,00	0,00	0,00	81,82	2.577,27
	2/0040001/09534	2021-ste.p, Querungshilfe Stadionstr. - Bereich Betriebszuf	04.10.2021	31,5	33,0	2.422,73	0,00	0,00	0,00	74,55	2.348,18
	2/0040001/09535	2021-Ingenieurbüro ste.p ZT-GmbH, Verkehrssimulation B*	21.10.2021	31,5	33,0	7.445,45	0,00	0,00	0,00	229,09	7.216,36
	2/0040001/09537	Radweg Pleyergasse	16.11.2021	31,5	33,0	30.058,79	0,00	0,00	0,00	924,89	29.133,90

Ansatz MVAG Konto	Bezeichnung	Inbetrieb- nahme	RND	ND	Buchwert 31.12.2021	Zugänge/ + Umbuchungen -	Abgänge/ -	Wertaufholung+/ Wertminderung-	Abschreibung	Buchwert 31.12.2022
2/0040001/09539	2021-ste.p, Nebenflächen Badener Straße	23.11.2021	31,5	33,0	3.250,00	0,00	0,00	0,00	100,00	3.150,00
2/0040001/09540	2021-Bichler&Kolbe ZT GmbH, Lückenschluss Radinfrastru	24.11.2021	31,5	33,0	3.781,82	0,00	0,00	0,00	116,36	3.665,46
2/0040001/09541	2021-Bichler&Kolbe ZT GmbH, Überprüfung Verlegung Sch	30.11.2021	31,5	33,0	3.427,27	0,00	3.321,82	0,00	105,45	0,00
2/0040001/09542	2021-ste.p ZT-GmbH, SR Verkehrssimulation B17 Wiener I	10.12.2021	31,5	33,0	827,27	0,00	0,00	0,00	25,45	801,82
2/0040001/09543	2021-Ingenieurbüro Dr. Lang ZT-GmbH, Straßenneubau Le	10.12.2021	31,5	33,0	4.579,55	0,00	0,00	0,00	140,91	4.438,64
2/0040001/09544	Ulschalkgasse	13.12.2021	31,5	33,0	2.252,35	1.097,00	0,00	0,00	103,06	3.246,29
2/0040001/09545	Neudörfler Straße - Radweg	11.01.2022	32,0	33,0	0,00	70.532,75	0,00	0,00	2.137,36	68.395,39
2/0040001/09546	Frohsdorfer Gasse. Geh- und Radweg	31.01.2022	32,0	33,0	0,00	77.931,52	0,00	0,00	2.361,56	75.569,96
2/0040001/09547	Grete Bialonczyk-Gasse	31.01.2022	32,0	33,0	0,00	44.058,75	0,00	0,00	1.335,11	42.723,64
2/0040001/09548	Am Triangel	24.02.2022	32,0	33,0	0,00	1.144,00	0,00	0,00	34,67	1.109,33
2/0040001/09549	Miesenbachgasse	11.03.2022	32,0	33,0	0,00	58.832,70	0,00	0,00	1.782,81	57.049,89
2/0040001/09550	Franz Birbaumer-Gasse	21.03.2022	32,0	33,0	0,00	47,00	0,00	0,00	1,42	45,58
2/0040001/09551	Radabstellanlagen	14.04.2022	32,0	33,0	0,00	22.999,82	0,00	0,00	696,96	22.302,86
2/0040001/09552	Am Krebsenbachl von Krumpöckgasse bis Hubsteingasse	06.05.2022	32,0	33,0	0,00	122.973,32	0,00	0,00	3.726,46	119.246,86
2/0040001/09553	Komzakgasse	06.05.2022	32,0	33,0	0,00	63.283,72	0,00	0,00	1.917,69	61.366,03
2/0040001/09554	Kindergasse von Bräunlichgasse bis Maximiliangasse	06.05.2022	32,0	33,0	0,00	59.479,40	0,00	0,00	1.802,41	57.676,99
2/0040001/09555	Kolkengasse	06.05.2022	32,0	33,0	0,00	11.438,28	0,00	0,00	346,61	11.091,67
2/0040001/09557	An der Zeiselmauer Parz. Nr. 899/52	14.07.2022	32,5	33,0	0,00	28.011,74	0,00	0,00	424,42	27.587,32
2/0040001/09558	Radweg Stadionstraße	04.08.2022	32,5	33,0	0,00	11.729,86	0,00	0,00	177,73	11.552,13
2/0040001/09559	Planungskosten Magistratsdirektion Verkehr 2022	16.08.2022	33,0	33,0	0,00	1.710,00	1.684,09	0,00	25,91	0,00
2/0040001/09560	Radweg Eyserspergring	29.08.2022	32,5	33,0	0,00	498,53	0,00	0,00	7,55	490,98
2/0040001/09562	Bräunlichgasse von Kammanngasse bis Maria Theresien-F	31.08.2022	32,5	33,0	0,00	251.200,89	0,00	0,00	3.806,07	247.394,82
2/0040001/09563	Babenberg-Platz	31.08.2022	32,5	33,0	0,00	85.876,34	0,00	0,00	1.301,16	84.575,18
2/0040001/09564	Radweg Rudolf Diesel-Straße	13.09.2022	32,5	33,0	0,00	79.077,71	0,00	0,00	1.198,15	77.879,56
2/0040001/09565	B26, Puchberger Straße	13.10.2022	32,5	33,0	0,00	189,34	0,00	0,00	2,87	186,47
2/0040001/09566	Radweg Wiener Straße	04.11.2022	32,5	33,0	0,00	25.398,05	0,00	0,00	384,82	25.013,23
2/0040001/09569	Mandlinggasse	06.12.2022	32,5	33,0	0,00	47,00	0,00	0,00	0,71	46,29
2/0040001/09570	Dachensteingasse	06.12.2022	32,5	33,0	0,00	47,00	0,00	0,00	0,71	46,29
2/0040001/09571	Europaallee	06.12.2022	32,5	33,0	0,00	47,00	0,00	0,00	0,71	46,29
2/0040001/09572	Saubersdorfer Gasse	06.12.2022	32,5	33,0	0,00	600,00	0,00	0,00	9,09	590,91
2/0040001/09573	2022-IBL, Planungen Paul Troger-Gasse, Nikolaus Pacassi	13.12.2022	32,5	33,0	0,00	2.400,00	0,00	0,00	36,36	2.363,64
2/0040001/09574	2022-IBL, Planungen Merbotogasse / Kunzgasse / Heinzle	14.12.2022	32,5	33,0	0,00	3.648,00	0,00	0,00	55,27	3.592,73
2/0040001/09575	2022-B&K Ziviltechniker GmbH, Neugestaltung Josef Biere	15.12.2022	32,5	33,0	0,00	2.856,00	0,00	0,00	43,27	2.812,73
2/0040001/09576	2022-B & K Ziviltechniker GmbH, Begegnungszone Brodtis	15.12.2022	32,5	33,0	0,00	7.086,00	0,00	0,00	107,36	6.978,64
2/0040001/09577	2022-B & K Ziviltechniker GmbH, Machbarkeitsüberprüfung	15.12.2022	32,5	33,0	0,00	3.240,00	0,00	0,00	49,09	3.190,91
2/0040001/09579	An der Zeiselmauer Parz. Nr. 899/47	23.12.2022	32,5	33,0	0,00	30.196,86	0,00	0,00	457,53	29.739,33
2/0040006/04711	Brücke R. Wagner-Gasse 2004	31.12.2004	21,5	40,0	6.682,50	0,00	0,00	0,00	297,00	6.385,50
2/0040006/04714	Unterführung ÖBB 2004	31.12.2004	21,5	40,0	947.898,43	0,00	0,00	0,00	42.128,82	905.769,61
2/0040006/04723	Unterführung ÖBB 2005	31.12.2005	22,5	40,0	301.590,55	0,00	0,00	0,00	12.833,64	288.756,91

Ansatz	MVAG	Bezeichnung	Inbetrieb-	RND	ND	Buchwert	Zugänge/	Abgänge/	Wertaufholung+/	Abschreibung	Buchwert
	Konto		nahme			31.12.2021	+ Umbuchungen -	-	Wertminderung-		31.12.2022
	2/0040006/04730	Unterführung ÖBB 2006	20.02.2006	23,0	40,0	2.286,76	0,00	0,00	0,00	95,28	2.191,48
	2/0040010/00001	5 Sitzbänke	09.08.2019	6,5	10,0	15.753,96	0,00	0,00	0,00	2.100,53	13.653,43
	2/0040012/08058	2019-Zusatztafeln Formline Scotchlite Typ1 (Georg Ebinger)	14.11.2019	11,5	15,0	184,52	0,00	0,00	0,00	14,76	169,76
	2/0040012/08061	2019-Sierzega Elektronik GmbH, Geschwindigkeitsanzeige	18.12.2019	11,5	15,0	3.813,19	0,00	0,00	0,00	305,06	3.508,13
	2/0040012/08062	2020-Georg Ebinger GmbH, Zusatztafel/COVID-Abholung/	04.06.2020	15,0	15,0	0,00	0,00	0,00	0,00	0,00	0,00
	2/0040012/08063	2020-Sierzega Elektronik GmbH, Geschwindigkeitsanzeige	30.11.2020	12,5	15,0	2.088,23	0,00	0,00	0,00	154,68	1.933,55
	2/0040012/08064	2021-Sierzega Elektronik GmbH, MTA-Zubehör	30.04.2021	13,0	15,0	675,57	0,00	0,00	0,00	48,26	627,31
	2/0040012/08065	2021-Verkehrsstatistikgerät SR 4, Sierzega Elektronik GmbH	12.07.2021	13,5	15,0	1.946,20	0,00	0,00	0,00	134,22	1.811,98
	2/0040012/08066	2021-Sierzega Elektronik GmbH, Geschwindigkeitsanzeige	24.11.2021	13,5	15,0	2.265,64	0,00	0,00	0,00	156,25	2.109,39
	4/0240001/09423	Rüttelplatte Wacker Neuson WP1550A	01.06.2022	9,0	10,0	0,00	2.254,50	0,00	0,00	225,45	2.029,05
	1022	Gebäude und Bauten				309.536,00	0,00	0,00	0,00	15.873,64	293.662,36
	2/0060001/09243	Wirtschaftshof, Gymelsdorfer Gasse 52 Gemeindestraßen,	01.09.1991	18,5	50,0	309.536,00	0,00	0,00	0,00	15.873,64	293.662,36
	1024	Sonderanlagen				553.098,86	0,00	0,00	0,00	38.297,15	514.801,71
	2/0040001/06977	Straßenbauprogramm 2014	31.12.2014	24,5	33,0	54.090,92	0,00	0,00	0,00	2.121,21	51.969,71
	2/0040001/06978	Straßenbauprogramm 2015	23.12.2015	25,5	33,0	20.169,89	0,00	0,00	0,00	761,13	19.408,76
	2/0040001/08055	Heißmischgut 2016	09.08.2016	26,5	33,0	1.255,78	0,00	0,00	0,00	45,66	1.210,12
	2/0040001/08893	Fuzo Neunkirchnerstraße 2018	31.08.2018	28,5	33,0	21.352,63	0,00	0,00	0,00	723,82	20.628,81
	2/0040001/09138	Franz Schubert-Gasse 2018 Öffentliche Straßenbeleuchtung	31.12.2018	28,5	33,0	6.825,38	0,00	0,00	0,00	231,37	6.594,01
	2/0040001/09504	VLSA Erweiterung Pottendorfer Straße-Stadionstraße	10.11.2020	30,5	33,0	15.797,02	0,00	0,00	0,00	501,49	15.295,53
	2/0040012/06957	Ampel LED-Umstellung 2015	31.12.2015	7,5	15,0	8.802,88	0,00	0,00	0,00	1.035,63	7.767,25
	2/0040012/06958	Ampel LED-Umstellung 2013	03.04.2013	5,0	15,0	20.031,93	0,00	0,00	0,00	3.338,66	16.693,27
	2/0040012/06960	Ampel LED-Umstellung 2012	31.12.2012	4,5	15,0	18.737,00	0,00	0,00	0,00	3.406,73	15.330,27
	2/0040012/06966	Ampelsanierung 2011	31.10.2011	3,5	15,0	6.591,82	0,00	0,00	0,00	1.464,85	5.126,97
	2/0040012/06968	Ampel LED-Umstellung 2010	31.12.2010	2,5	15,0	15.869,08	0,00	0,00	0,00	4.534,02	11.335,06
	2/0040012/06969	Ampelsanierung 2012	14.05.2012	4,0	15,0	5.698,01	0,00	0,00	0,00	1.139,60	4.558,41
	2/0040012/07881	Fa. Gesig Ampelanlagen 2000	03.11.2000	0,0	15,0	0,00	0,00	0,00	0,00	0,00	0,00
	2/0040012/08056	VLSA Mieslgasse - Pernersdorferstraße 2016	23.12.2016	8,5	15,0	10.526,70	0,00	0,00	0,00	1.108,07	9.418,63
	2/0040012/08057	VLSA	28.10.2019	11,5	15,0	19.519,68	0,00	0,00	0,00	1.561,57	17.958,11
	2/0070003/06956	Seilleuchten 2015	31.12.2015	25,5	33,0	11.133,84	0,00	0,00	0,00	420,14	10.713,70
	2/0070003/06959	Schutzwegbeleuchtung 2009	23.06.2009	19,0	33,0	14.580,42	0,00	0,00	0,00	729,02	13.851,40
	2/0070003/06962	Schutzwegmasten 2008	31.12.2008	18,5	33,0	8.185,71	0,00	0,00	0,00	419,78	7.765,93
	2/0070003/06963	Mastregal 2009	05.05.2009	19,0	33,0	3.798,85	0,00	0,00	0,00	189,94	3.608,91
	2/0070003/06964	Radar 2009	20.04.2009	19,0	33,0	706,50	0,00	0,00	0,00	35,33	671,17
	2/0070003/06965	Radarkabine 2014	31.12.2014	24,5	33,0	63.112,05	0,00	0,00	0,00	2.474,98	60.637,07
	2/0070003/06967	LED-Umbau Europaallee 2014	07.10.2014	24,5	33,0	7.619,13	0,00	0,00	0,00	298,79	7.320,34
	2/0070003/06970	div. Ausgaben 2003	04.11.2003	13,5	33,0	85.150,31	0,00	0,00	0,00	5.872,44	79.277,87
	2/0070003/08031	Radar 2017	15.05.2017	27,0	33,0	27.848,65	0,00	0,00	0,00	994,59	26.854,06
	2/0070003/08891	Radarschutzkabine 2018	02.11.2018	28,5	33,0	7.316,00	0,00	0,00	0,00	248,00	7.068,00

Ansatz MVAG Konto	Bezeichnung	Inbetrieb- nahme	RND	ND	Buchwert 31.12.2021	Zugänge/ + Umbuchungen -	Abgänge/	Wertaufholung+/ Wertminderung-	Abschreibung	Buchwert 31.12.2022
2/0070003/08892	Digilight 2018	16.11.2018	28,5	33,0	21.352,63	0,00	0,00	0,00	723,82	20.628,81
2/0070003/09137	Bräuhausgasse 2018 Öffentliche Straßenbeleuchtung (Gra	31.12.2018	28,5	33,0	20.201,36	0,00	0,00	0,00	684,79	19.516,57
2/0070003/09139	Diverse Arbeiten 2018 Diverse Kleinarbeiten im gesamten	31.12.2018	28,5	33,0	17.251,31	0,00	0,00	0,00	584,79	16.666,52
2/0070003/09303	Pasterer Stromanschlüsse 2019	22.03.2019	29,0	33,0	2.804,19	0,00	0,00	0,00	93,47	2.710,72
2/0070013/09412	Verteiler 104	04.06.2019	16,0	20,0	831,09	0,00	0,00	0,00	48,89	782,20
2/0290002/06961	Fahnenmast 2015	31.12.2015	1,5	9,0	1.460,89	0,00	0,00	0,00	584,36	876,53
2/0410001/07880	Schrankenanlage 1998	07.08.1998	0,0	5,0	0,00	0,00	0,00	0,00	0,00	0,00
4/0040012/06223	Investitionen Gemeindeampeln 2005	31.12.2005	0,0	15,0	0,00	0,00	0,00	0,00	0,00	0,00
4/0040012/06225	Investitionen Gemeindeampeln 2006	28.12.2006	0,0	15,0	0,00	0,00	0,00	0,00	0,00	0,00
4/0070003/06218	Asphaltierungen 2004	31.12.2004	14,5	33,0	5.717,10	0,00	0,00	0,00	368,85	5.348,25
4/0070003/06219	Umbuchungen Intern 2004	31.12.2004	14,5	33,0	6.479,71	0,00	0,00	0,00	418,05	6.061,66
4/0070003/06221	Umbuchungen Intern 2005	29.12.2005	15,5	33,0	3.851,89	0,00	0,00	0,00	233,45	3.618,44
4/0070003/06224	Umbuchungen Intern 2006	31.12.2006	16,5	33,0	2.441,69	0,00	0,00	0,00	139,53	2.302,16
4/0070003/06974	Mastfundamente 2008	31.12.2008	18,5	33,0	7.536,89	0,00	0,00	0,00	386,51	7.150,38
4/0070003/06975	Seilbruchsicherungen 2015	23.12.2015	25,5	33,0	3.475,08	0,00	0,00	0,00	131,14	3.343,94
4/0070003/06976	Stahlrohrmaste 2009	28.07.2009	19,5	33,0	4.974,85	0,00	0,00	0,00	242,68	4.732,17
1025	Technische Anlagen, Fahrzeuge und Maschinen				286.900,39	0,00	0,00	0,00	42.729,36	244.171,03
4/0150001/07869	VW Golf Variant WN 33AI 2000	05.06.2000	0,0	8,0	0,00	0,00	0,00	0,00	0,00	0,00
4/0150001/08354	VW PKW 2000	13.03.2000	0,0	8,0	0,00	0,00	0,00	0,00	0,00	0,00
4/0150001/08884	Renault Zoe 2018	30.08.2018	3,5	8,0	14.204,14	0,00	0,00	0,00	3.156,48	11.047,66
4/0150002/04925	MAN WN319BI2006	21.12.2006	0,0	10,0	0,00	0,00	0,00	0,00	0,00	0,00
4/0150002/07737	VW LT 40 Pritsche Doka WN 430 BD	14.11.2005	0,0	10,0	0,00	0,00	0,00	0,00	0,00	0,00
4/0150002/07875	VW Pritsche WN 589L1999	23.08.1999	0,0	10,0	0,00	0,00	0,00	0,00	0,00	0,00
4/0150002/08885	Opel Pritsche 2018	31.12.2018	5,5	10,0	24.377,77	0,00	0,00	0,00	3.750,43	20.627,34
4/0150002/08886	JCB Radlader 2018	02.11.2018	5,5	10,0	109.200,00	0,00	0,00	0,00	16.800,00	92.400,00
4/0150002/09044	Volvo L70, BJ 1991 (WN 343 H)	28.06.1991	10,0	10,0	0,00	0,00	0,00	0,00	0,00	0,00
4/0150002/09062	Iveco Pritsche Doppelkabine mit Dreiseitenkipper - WN 503	14.12.2021	8,5	10,0	39.856,87	0,00	0,00	0,00	4.195,46	35.661,41
4/0150002/09063	Iveco Pritsche Doppelkabine mit Dreiseitenkipper - WN 502	14.12.2021	8,5	10,0	39.856,87	0,00	0,00	0,00	4.195,46	35.661,41
4/0150003/07876	Anhänger WN 70EJ 1999	23.03.1999	0,0	10,0	0,00	0,00	0,00	0,00	0,00	0,00
4/0220001/04936	Bomagwalze2015	30.09.2015	2,5	10,0	7.660,38	0,00	0,00	0,00	2.188,68	5.471,70
4/0220001/04937	Vorwärtslaufende Vibrationsplatte mit Wassertank f. Boden	08.07.2019	6,5	10,0	1.395,00	0,00	0,00	0,00	186,00	1.209,00
4/0220001/04938	HAMM Tandemwalze HD 10i VV zur Bodenverdichtung	25.06.2020	7,0	10,0	28.560,00	0,00	0,00	0,00	3.570,00	24.990,00
4/0240001/05011	Maschinen2002	24.10.2002	0,0	10,0	0,00	0,00	0,00	0,00	0,00	0,00
4/0240001/05012	Maschinen2003	04.09.2003	0,0	10,0	0,00	0,00	0,00	0,00	0,00	0,00
4/0240001/05013	Werkzeuge2003	31.12.2003	0,0	10,0	0,00	0,00	0,00	0,00	0,00	0,00
4/0240001/05020	Bomag Walze 2007	28.12.2007	0,0	10,0	0,00	0,00	0,00	0,00	0,00	0,00
4/0240001/05027	Wacker Borhammer 2008	31.12.2008	0,0	10,0	0,00	0,00	0,00	0,00	0,00	0,00
4/0240001/05031	Tigersäge und Bohrerhammer 2009	12.08.2009	0,0	10,0	0,00	0,00	0,00	0,00	0,00	0,00

Ansatz MVAG Konto	Bezeichnung	Inbetrieb- nahme	RND	ND	Buchwert 31.12.2021	Zugänge/ + Umbuchungen -	Abgänge/ -	Wertaufholung+/ Wertminderung-	Abschreibung	Buchwert 31.12.2022
4/0240001/05032	Benzinhammer und Schuhe 2009	03.09.2009	0,0	10,0	0,00	0,00	0,00	0,00	0,00	0,00
4/0240001/05033	Diverses Werkzeug 2009	17.09.2009	0,0	10,0	0,00	0,00	0,00	0,00	0,00	0,00
4/0240001/05035	Rüttelplatte 2010	05.11.2010	0,0	10,0	0,00	0,00	0,00	0,00	0,00	0,00
4/0240001/05036	Bohrgerät 2010	13.04.2010	0,0	10,0	0,00	0,00	0,00	0,00	0,00	0,00
4/0240001/05037	Vakuum Hebegerät 2010	14.06.2010	0,0	10,0	0,00	0,00	0,00	0,00	0,00	0,00
4/0240001/05039	Gummiplatte 2010	16.12.2010	0,0	10,0	0,00	0,00	0,00	0,00	0,00	0,00
4/0240001/05041	Benzinhammer 2011	30.11.2011	0,0	10,0	0,00	0,00	0,00	0,00	0,00	0,00
4/0240001/05042	Vibrationsplatte 2012	31.12.2012	0,0	10,0	342,00	0,00	0,00	0,00	342,00	0,00
4/0240001/05045	Bomag Kupplungswelle 2012	12.10.2012	0,0	10,0	44,29	0,00	0,00	0,00	44,29	0,00
4/0240001/05046	Powerpack HD18 2012	01.06.2012	0,0	10,0	0,00	0,00	0,00	0,00	0,00	0,00
4/0240001/05047	Bohr und Meißelhammer 2013	12.03.2013	0,0	10,0	95,16	0,00	0,00	0,00	95,16	0,00
4/0240001/05049	Trennschleifer TS420 2013	12.12.2013	0,5	10,0	378,23	0,00	0,00	0,00	252,15	126,08
4/0240001/05051	Bohrhammer PLH32XE 2014	31.12.2014	1,5	10,0	261,66	0,00	0,00	0,00	104,66	157,00
4/0240001/05052	Bohrhammer 2014	26.02.2014	1,0	10,0	117,37	0,00	0,00	0,00	58,69	58,68
4/0240001/05053	Diamantsäge 2014	11.06.2014	1,0	10,0	100,90	0,00	0,00	0,00	50,45	50,45
4/0240001/05054	Motorsäge 2014	27.11.2014	1,5	10,0	216,09	0,00	0,00	0,00	86,44	129,65
4/0240001/05055	Motorsäge Stihl 2014	18.12.2014	1,5	10,0	104,77	0,00	0,00	0,00	41,91	62,86
4/0240001/05056	Rüttelplatte 2014	31.12.2014	1,5	10,0	1.052,51	0,00	0,00	0,00	421,00	631,51
4/0240001/05057	Akku Winkelschleifer 2015	17.03.2015	2,0	10,0	161,92	0,00	0,00	0,00	53,97	107,95
4/0240001/05058	Straßenmarkiermaschine 2015	30.04.2015	2,0	10,0	2.434,32	0,00	0,00	0,00	811,44	1.622,88
4/0240001/05059	Steinknacker SK420 2015	10.12.2015	2,5	10,0	201,69	0,00	0,00	0,00	57,63	144,06
4/0240001/06203	Rüttelplatte Milteco 2016	31.12.2016	3,5	10,0	963,79	0,00	0,00	0,00	214,18	749,61
4/0240001/06204	Rüttelplatte Milteco2016	19.07.2016	3,5	10,0	880,20	0,00	0,00	0,00	195,60	684,60
4/0240001/08030	Benzintrennjäger 2017	06.09.2017	4,5	10,0	501,60	0,00	0,00	0,00	91,20	410,40
4/0240001/08888	Milwaukee Vario set 18V 2018	04.10.2018	5,5	10,0	778,02	0,00	0,00	0,00	119,70	658,32
4/0240001/08889	Bohrhammer 2018	08.06.2018	5,0	10,0	409,68	0,00	0,00	0,00	68,28	341,40
4/0240001/09391	Fugenschneider Gölz FS175 mit Koller Motor	13.02.2020	7,0	10,0	1.163,08	0,00	0,00	0,00	145,39	1.017,69
4/0240001/09401	Vibrationsplatte, rev. BPR 50/55 D Bomag	05.06.2020	7,0	10,0	7.004,16	0,00	0,00	0,00	875,52	6.128,64
4/0270001/05038	Stromerzeuger Honda 2010	14.06.2010	7,0	20,0	453,40	0,00	0,00	0,00	56,68	396,72
4/0270001/05040	Stromerzeuger HX5000T 2011	19.12.2011	8,5	20,0	1.863,90	0,00	0,00	0,00	196,20	1.667,70
4/0270001/05044	Stromerzeuger HX3000 2012	27.03.2012	9,0	20,0	523,33	0,00	0,00	0,00	52,33	471,00
4/0270001/05048	Stromerzeuger HX3000 2013	02.10.2013	10,5	20,0	466,58	0,00	0,00	0,00	40,57	426,01
4/0270001/08890	Stromerzeuger 2018	15.03.2018	15,0	20,0	783,36	0,00	0,00	0,00	48,96	734,40
4/0290001/08024	Combibox 2017	05.05.2017	2,0	8,0	487,35	0,00	0,00	0,00	162,45	324,90
1026	Amts-, Betriebs- und Geschäftsausstattung				52.459,10	0,00	34,56	0,00	5.773,85	46.650,69
4/0040009/07758	Absperrgitter 2000	08.09.2000	0,0	10,0	0,00	0,00	0,00	0,00	0,00	0,00
4/0070003/05076	Sektionaltor 2010	30.12.2010	20,5	33,0	2.422,08	0,00	0,00	0,00	112,65	2.309,43
4/0070003/05093	Sektionaltore 2011	02.12.2011	21,5	33,0	8.662,84	0,00	0,00	0,00	385,02	8.277,82

Ansatz MVAG Konto	Bezeichnung	Inbetrieb- nahme	RND	ND	Buchwert 31.12.2021	Zugänge/ + Umbuchungen	Abgänge/ -	Wertaufholung+/ Wertminderung-	Abschreibung	Buchwert 31.12.2022
4/0070003/05095	Flugdach 2012	31.12.2012	22,5	33,0	7.825,42	0,00	0,00	0,00	333,00	7.492,42
4/0070003/05102	Sektionaltor 2015	01.06.2015	25,0	33,0	819,39	0,00	0,00	0,00	31,52	787,87
4/0100005/05098	Drehstühle 2013	31.12.2013	0,5	10,0	131,12	0,00	0,00	0,00	87,41	43,71
4/0100005/09304	Büroeinrichtung für Straßenmeisterbüro	12.07.2021	8,5	10,0	4.420,93	0,00	0,00	0,00	465,36	3.955,57
4/0110002/05069	Büromöbel 2004	11.10.2004	0,0	10,0	0,00	0,00	0,00	0,00	0,00	0,00
4/0110002/05071	Schriftzüge 2004	02.09.2004	0,0	10,0	0,00	0,00	0,00	0,00	0,00	0,00
4/0110002/07752	Werkzeugcontainer2001	26.11.2001	0,0	10,0	0,00	0,00	0,00	0,00	0,00	0,00
4/0110002/07755	Diverse Werkzeuge 2000	24.10.2000	0,0	10,0	0,00	0,00	0,00	0,00	0,00	0,00
4/0110002/08027	Kühlschrank für Wohnwagen 2017	27.11.2017	4,5	10,0	593,34	0,00	0,00	0,00	107,88	485,46
4/0110002/08881	Abdeckplane 2018	15.11.2018	5,5	10,0	296,40	0,00	0,00	0,00	45,60	250,80
4/0110002/08882	Gaskühlschrank 2018	02.05.2018	5,0	10,0	647,28	0,00	0,00	0,00	107,88	539,40
4/0110002/09301	Plakathalbschalen 2019	14.03.2019	6,0	10,0	7.629,40	0,00	0,00	0,00	1.089,91	6.539,49
4/0110002/09431	Kühlschrank 96 I RGE 2100 DOMETIC (999000402)	06.02.2020	7,0	10,0	895,81	0,00	0,00	0,00	111,98	783,83
4/0130002/05100	Videoüberwachung2014	31.12.2014	1,5	10,0	857,14	0,00	0,00	0,00	342,86	514,28
4/0190003/05092	Robot Pumpe2010	05.05.2010	0,0	10,0	0,00	0,00	0,00	0,00	0,00	0,00
4/0220002/05070	Streugutbehälter2004	07.12.2004	0,0	10,0	0,00	0,00	0,00	0,00	0,00	0,00
4/0220002/05097	Streugutbehälter2012	31.12.2012	0,0	10,0	29,28	0,00	0,00	0,00	29,28	0,00
4/0220002/05103	Streugutbehälter2015	31.12.2015	2,5	10,0	819,09	0,00	0,00	0,00	234,03	585,06
4/0270002/05074	VZ Lauflichtanlage2009	11.08.2009	1,5	15,0	591,37	0,00	0,00	0,00	236,55	354,82
4/0270002/05075	Steuerungsplatine2009	20.05.2009	1,0	15,0	69,12	0,00	34,56	0,00	34,56	0,00
4/0290001/05094	Combiboxen2011	05.09.2011	0,0	8,0	0,00	0,00	0,00	0,00	0,00	0,00
4/0300001/09148	Radarkabine für Laserradar-Anemonenseestraße	15.12.2021	10,5	12,0	13.563,63	0,00	0,00	0,00	1.179,45	12.384,18
4/0340002/05101	Kühlschrank2015	15.10.2015	2,5	10,0	308,66	0,00	0,00	0,00	88,19	220,47
4/0350003/05099	Abrollcontainer2014	18.12.2014	1,5	10,0	1.876,80	0,00	0,00	0,00	750,72	1.126,08
4/0350003/07764	Bauwagen mit Gaseinrichtung 1998	05.05.1998	0,0	10,0	0,00	0,00	0,00	0,00	0,00	0,00
4/0410001/05096	Taubenabwehr2012	17.07.2012	0,0	5,0	0,00	0,00	0,00	0,00	0,00	0,00
1028	Geleistete Anzahlungen für Anlagen und Anlagen in Bau				610.881,08	733.941,48	0,00	0,00	0,00	1.344.822,56
2/0040001/09437	Anemonenseestraße				283.690,05	96.816,11	0,00	0,00	0,00	380.506,16
2/0040001/09474	Neurißgasse				13.376,80	39.636,30	0,00	0,00	0,00	53.013,10
2/0040001/09476	Johann Nepumuk Fronner-Gasse				69.184,07	0,00	0,00	0,00	0,00	69.184,07
2/0040001/09493	Eggendorfer Gasse (Kleingasse)				130.935,51	0,00	0,00	0,00	0,00	130.935,51
2/0040001/09513	B54 Unterführung				6.006,74	471.407,63	0,00	0,00	0,00	477.414,37
2/0040001/09514	Leopold Ungar-Straße				18.786,18	40.719,88	0,00	0,00	0,00	59.506,06
2/0040001/09529	Kurt Ingerl-Gasse				29.328,10	0,00	0,00	0,00	0,00	29.328,10
2/0040001/09536	Hans Grünseis-Gasse				46.589,63	0,00	0,00	0,00	0,00	46.589,63
2/0040001/09556	Badener Straße, Parkplätze herstellen			33,0	0,00	56.630,36	0,00	0,00	0,00	56.630,36
2/0040001/09567	Daimlergasse			33,0	0,00	18.512,28	0,00	0,00	0,00	18.512,28
2/0040001/09568	Weyprechtgasse			33,0	0,00	10.218,92	0,00	0,00	0,00	10.218,92

Ansatz	MVAG	Bezeichnung	Inbetrieb-	RND	ND	Buchwert	Zugänge/	Abgänge/	Wertaufholung+/	Abschreibung	Buchwert
	Konto		nahme			31.12.2021	+ Umbuchungen -	-	Wertminderung-		31.12.2022
	2/0040006/04731	Kehrbachbrücke Dr. Arthur Hochstetter-Platz				12.984,00	0,00	0,00	0,00	0,00	12.984,00
	1311	Investitionszuschüsse von Trägern öffentlichen Rechts				-956.282,28	0,00	0,00	0,00	-104.070,84	-852.211,44
	2/0040001/09374	KT Straßenbau 2002	11.06.2002	12,5	33,0	-110.324,14	0,00	0,00	0,00	-8.172,16	-102.151,98
	2/0040001/09375	KT Straßenbau 2003	24.09.2003	13,5	33,0	-33.848,04	0,00	0,00	0,00	-2.334,35	-31.513,69
	2/0040001/09376	KT Straßenbau 2004	12.11.2004	14,5	33,0	-1.643,94	0,00	0,00	0,00	-106,06	-1.537,88
	2/0040001/09377	KT Straßenbau 2005	03.11.2005	15,5	33,0	-2.916,15	0,00	0,00	0,00	-176,74	-2.739,41
	2/0040001/09378	KT Straßenbau 2006	28.12.2006	16,5	33,0	-184.277,78	0,00	0,00	0,00	-10.530,16	-173.747,62
	2/0040001/09379	KT Straßenbau 2008	10.12.2008	18,5	33,0	-6.636,75	0,00	0,00	0,00	-340,35	-6.296,40
	2/0040001/09380	KT Straßenbau 2009	31.12.2009	19,5	33,0	-3.106,06	0,00	0,00	0,00	-151,52	-2.954,54
	2/0040001/09381	KT Straßenbau 2010	30.12.2010	20,5	33,0	-84.073,66	0,00	0,00	0,00	-3.910,40	-80.163,26
	2/0040001/09382	KT Straßenbau 2011	20.07.2011	21,5	33,0	-14.559,26	0,00	0,00	0,00	-647,08	-13.912,18
	2/0040001/09383	KT Straßenbau 2012	19.12.2012	22,5	33,0	-1.039,77	0,00	0,00	0,00	-44,25	-995,52
	2/0040001/09384	KT Straßenbau 2013	07.10.2013	23,5	33,0	-5.568,19	0,00	0,00	0,00	-227,27	-5.340,92
	2/0040001/09385	KT Straßenbau 2014	30.12.2014	24,5	33,0	-6.568,16	0,00	0,00	0,00	-257,57	-6.310,59
	2/0040001/09386	KT Straßenbau 2015	14.10.2015	25,5	33,0	-3.212,13	0,00	0,00	0,00	-121,21	-3.090,92
	2/0040001/09387	KT Straßenbau 2016	22.07.2016	26,5	33,0	-1.458,33	0,00	0,00	0,00	-53,03	-1.405,30
	2/0040001/09388	KT Straßenbau 2001	31.12.2001	11,5	33,0	-64.149,57	0,00	0,00	0,00	-5.131,97	-59.017,60
	2/0040001/09389	KT Straßenbau 2000	31.12.2000	10,5	33,0	-42.978,66	0,00	0,00	0,00	-3.737,27	-39.241,39
	2/0040001/09390	KT Straßenbau 1999	31.12.1999	9,5	33,0	-90.025,01	0,00	0,00	0,00	-8.573,81	-81.451,20
	2/0040001/09391	KT Straßenbau 1998	21.12.1998	8,5	33,0	-43.097,18	0,00	0,00	0,00	-4.536,55	-38.560,63
	2/0040001/09400	KT Straßenbau 2017 Straßenbauarbeiten im gesamten Sta	27.10.2017	27,5	33,0	-4.231,82	0,00	0,00	0,00	-148,48	-4.083,34
	2/0040001/09404	KT Straßenbau 1985	30.06.1985	0,0	33,0	0,00	0,00	0,00	0,00	0,00	0,00
	2/0040001/09405	KT Straßenbau 1986	30.06.1986	0,0	33,0	0,00	0,00	0,00	0,00	0,00	0,00
	2/0040001/09406	KT Straßenbau 1987	30.06.1987	0,0	33,0	0,00	0,00	0,00	0,00	0,00	0,00
	2/0040001/09407	KT Straßenbau 1988	30.06.1988	0,0	33,0	0,00	0,00	0,00	0,00	0,00	0,00
	2/0040001/09408	KT Straßenbau 1989	30.06.1989	0,0	33,0	0,00	0,00	0,00	0,00	0,00	0,00
	2/0040001/09409	KT Straßenbau 1990	30.06.1990	0,0	33,0	-11.458,09	0,00	0,00	0,00	-11.458,09	0,00
	2/0040001/09410	KT Straßenbau 1991	30.06.1991	1,0	33,0	-22.096,97	0,00	0,00	0,00	-11.048,49	-11.048,48
	2/0040001/09411	KT Straßenbau 1992	30.06.1992	2,0	33,0	-36.993,09	0,00	0,00	0,00	-12.331,03	-24.662,06
	2/0040001/09412	KT Straßenbau 1993	30.06.1993	3,0	33,0	-44.484,61	0,00	0,00	0,00	-11.121,15	-33.363,46
	2/0040001/09413	KT Straßenbau 1994	30.06.1994	4,0	33,0	-24.345,46	0,00	0,00	0,00	-4.869,09	-19.476,37
	2/0040001/09414	KT Straßenbau 1997	30.06.1997	7,0	33,0	-2.642,68	0,00	0,00	0,00	-330,34	-2.312,34
	2/0040001/09419	KT Planungskosten RW 2018	27.12.2018	28,5	33,0	-1.320,27	0,00	0,00	0,00	-44,75	-1.275,52
	2/0040001/09421	KT Straßenbau 2018 Straßenbauarbeiten im gesamten Sta	11.07.2018	28,5	33,0	-15.643,95	0,00	0,00	0,00	-530,30	-15.113,65
	2/0040001/09422	KT Im Föhrenwald 2018 Güterwegebau (Waldschulgasse) I	30.08.2018	28,0	33,0	-15.615,39	0,00	0,00	0,00	-538,46	-15.076,93
	2/0040001/09519	KT Stadbuskonzept	30.06.2021	29,0	31,0	-77.967,17	0,00	0,00	0,00	-2.598,91	-75.368,26

Ansatz	MVAG	Bezeichnung	Inbetrieb-	RND	ND	Buchwert	Zugänge/	Abgänge/	Wertaufholung+/	Abschreibung	Buchwert
	Konto		nahme			31.12.2021	+ Umbuchungen -	-	Wertminderung-		31.12.2022
	1313	Investitionszuschüsse von übrigen				-43.803,03	0,00	0,00	0,00	-1.484,85	-42.318,18
	2/0040001/09420	KT Sparkassengasse 2018 Neuerrichtung der Fußgängerz	22.11.2018	28,5	33,0	-43.803,03	0,00	0,00	0,00	-1.484,85	-42.318,18
639000		Sonstige Einrichtungen u. Maßnahmen des Schutzwasserbaues				96.158,17	1.864,93	0,00	0,00	9.579,99	88.443,11
	1024	Sonderanlagen				48.774,42	0,00	0,00	0,00	2.567,06	46.207,36
	2/0070003/07158	Fertigbeton 2008	16.04.2008	18,0	33,0	2.356,80	0,00	0,00	0,00	124,04	2.232,76
	2/0070003/07159	Glockenmuffenrohre 2008	10.04.2008	18,0	33,0	876,34	0,00	0,00	0,00	46,12	830,22
	2/0070003/07162	Abwasserb. 2008	25.06.2008	18,0	33,0	41.573,80	0,00	0,00	0,00	2.188,09	39.385,71
	2/0070003/07191	div. Schachtteile 2008	19.03.2008	18,0	33,0	3.967,48	0,00	0,00	0,00	208,81	3.758,67
	1025	Technische Anlagen, Fahrzeuge und Maschinen				47.383,75	1.864,93	0,00	0,00	7.012,93	42.235,75
	4/0150002/08899	Opel Pritsche 2018	31.12.2018	5,5	10,0	23.148,65	0,00	0,00	0,00	3.561,33	19.587,32
	4/0240001/05108	Balkenmäher2006	19.06.2006	0,0	10,0	0,00	0,00	0,00	0,00	0,00	0,00
	4/0240001/05109	Motorsense2005	29.04.2005	0,0	10,0	0,00	0,00	0,00	0,00	0,00	0,00
	4/0240001/09406	AEBI CC66 Einachs-Geräteträger mit Mulchmäherwerk	10.11.2020	7,5	10,0	20.416,58	0,00	0,00	0,00	2.401,95	18.014,63
	4/0240001/09425	Laubbläser STIHL BGA86 + Akku	30.08.2022	9,5	10,0	0,00	821,96	0,00	0,00	41,10	780,86
	4/0280001/00002	Auffahrrampe Garnitur	15.09.2020	12,5	15,0	907,20	0,00	0,00	0,00	67,20	840,00
	4/0290001/05110	Diverses Werkzeug2006	13.02.2006	0,0	8,0	0,00	0,00	0,00	0,00	0,00	0,00
	4/0290001/05111	Diverses Werkzeug2007	18.09.2007	0,0	8,0	0,00	0,00	0,00	0,00	0,00	0,00
	4/0290001/05112	Forstgreifer2009	07.09.2009	0,0	8,0	0,00	0,00	0,00	0,00	0,00	0,00
	4/0290001/05113	Motorsäge2011	30.12.2011	0,0	8,0	0,00	0,00	0,00	0,00	0,00	0,00
	4/0290001/05114	Motorsense2012	02.10.2012	0,0	8,0	0,00	0,00	0,00	0,00	0,00	0,00
	4/0290001/05115	Freischneider2013	21.05.2013	0,0	8,0	0,00	0,00	0,00	0,00	0,00	0,00
	4/0290001/05116	Tischkreissäge2014	15.12.2014	0,0	8,0	25,95	0,00	0,00	0,00	25,95	0,00
	4/0290001/05117	Schlagschrauber2014	31.12.2014	0,0	8,0	91,65	0,00	0,00	0,00	91,65	0,00
	4/0290001/05118	Motorsäge2015	26.11.2015	0,5	8,0	142,66	0,00	0,00	0,00	95,11	47,55
	4/0290001/05119	Kabellichtlot2015	10.12.2015	0,5	8,0	92,61	0,00	0,00	0,00	61,74	30,87
	4/0290001/06207	Diverses Werkzeug 2016	30.12.2016	1,5	8,0	440,14	0,00	0,00	0,00	176,06	264,08
	4/0290001/06208	Akkubohrmaschine 2016	21.11.2016	1,5	8,0	138,38	0,00	0,00	0,00	55,35	83,03
	4/0290001/08898	Heckenschere 2018	12.06.2018	3,0	8,0	740,02	0,00	0,00	0,00	185,01	555,01
	4/0290001/09355	Stihl FS240 C-E Freischneider S/N 185996289	17.07.2019	4,5	8,0	411,96	0,00	0,00	0,00	74,90	337,06
	4/0290001/09365	Motorsäge STIHL MS261C/BM 40 cm	27.10.2021	6,5	8,0	827,95	0,00	0,00	0,00	110,39	717,56
	4/0290001/09369	Motorsäge STIHL MSA 200CB/35cm + Zubehör	07.09.2022	7,5	8,0	0,00	1.042,97	0,00	0,00	65,19	977,78
640000		Einrichtung und Maßnahmen nach der Straßenverkehrsordnung				280.375,57	1.224,90	0,00	0,00	28.171,14	253.429,33
	1021	Grundstücke, Grundstückseinrichtungen und Infrastruktur				3.013,16	0,00	0,00	0,00	92,71	2.920,45
	2/0040001/09538	Blindenleitsystem Stadionstraße-Pottendorfer Straße	16.11.2021	31,5	33,0	3.013,16	0,00	0,00	0,00	92,71	2.920,45

Ansatz MVAG Konto	Bezeichnung	Inbetrieb- nahme	RND	ND	Buchwert 31.12.2021	Zugänge/ + Umbuchungen -	Abgänge/	Wertaufholung+/ Wertminderung-	Abschreibung	Buchwert 31.12.2022
1022	Gebäude und Bauten				116.075,99	0,00	0,00	0,00	5.952,61	110.123,38
2/0060001/09244	Wirtschaftshof, Gymeldsdorfer Gasse 52 STVO, gemeinsam	01.09.1991	18,5	50,0	116.075,99	0,00	0,00	0,00	5.952,61	110.123,38
1024	Sonderanlagen				17.253,72	1.224,90	0,00	0,00	2.150,46	16.328,16
2/0040001/09528	Handschranke	08.09.2021	31,5	33,0	844,95	0,00	0,00	0,00	26,00	818,95
2/0040001/09561	Verkehrsspiegel Eisfrei	30.08.2022	32,5	33,0	0,00	1.224,90	0,00	0,00	18,56	1.206,34
4/0040012/06226	Investitionen Verkehrszeichen 2002	27.08.2002	0,0	15,0	0,00	0,00	0,00	0,00	0,00	0,00
4/0040012/06288	Investitionen Verkehrszeichen 2003	03.02.2003	0,0	15,0	0,00	0,00	0,00	0,00	0,00	0,00
4/0040012/06289	Investitionen Verkehrszeichen 2004	08.11.2004	0,0	15,0	0,00	0,00	0,00	0,00	0,00	0,00
4/0040012/06290	Investitionen Verkehrszeichen 2007	28.12.2007	0,0	15,0	44,69	0,00	0,00	0,00	44,69	0,00
4/0040012/06291	Investitionen Verkehrszeichen 2009	04.11.2009	1,5	15,0	623,39	0,00	0,00	0,00	249,36	374,03
4/0040012/06292	Funkempfänger Ampelanlage 2010	15.09.2010	2,5	15,0	640,06	0,00	0,00	0,00	182,87	457,19
4/0040012/06293	Investitionen Verkehrszeichen 2013	12.12.2013	5,5	15,0	1.244,33	0,00	0,00	0,00	191,44	1.052,89
4/0040012/06294	Investitionen Verkehrszeichen 2014	28.07.2014	6,5	15,0	235,18	0,00	0,00	0,00	31,36	203,82
4/0040012/06295	Investitionen Verkehrszeichen 2015	26.11.2015	7,5	15,0	878,78	0,00	0,00	0,00	103,39	775,39
4/0040012/06296	Investitionen Verkehrsspiegel 2016	09.12.2016	8,5	15,0	1.155,34	0,00	0,00	0,00	121,61	1.033,73
4/0040012/08011	Investitionen Ampelanlagen 1998	22.12.1998	0,0	15,0	0,00	0,00	0,00	0,00	0,00	0,00
4/0040012/08016	VZ-Spiegel 2017	31.12.2017	9,5	15,0	300,88	0,00	0,00	0,00	28,66	272,22
4/0040012/08906	Verkehrsspiegel 2018	12.02.2018	10,0	15,0	1.129,12	0,00	0,00	0,00	102,65	1.026,47
4/0070003/08065	Bauarbeiten 1999 Lang & Menhofer	31.12.1999	9,5	33,0	3.814,06	0,00	0,00	0,00	363,24	3.450,82
4/0070003/08069	Bauarbeiten Lang & Menhofer 1998	26.11.1998	8,5	33,0	6.142,94	0,00	0,00	0,00	646,63	5.496,31
4/0300001/06297	Radar Fachbodenregal2015	20.02.2015	4,0	12,0	200,00	0,00	0,00	0,00	40,00	160,00
1025	Technische Anlagen, Fahrzeuge und Maschinen				132.639,06	0,00	0,00	0,00	18.464,96	114.174,10
4/0150001/04940	VW Golf von WNSKS 2007	21.12.2007	0,0	8,0	0,00	0,00	0,00	0,00	0,00	0,00
4/0150001/09228	Pritsche Fiat Ducato Maxi Kipper L2 140	21.10.2019	4,5	8,0	24.258,44	0,00	0,00	0,00	4.410,63	19.847,81
4/0150002/04939	VW-Pritsche WN285BI 2006	14.12.2006	0,0	10,0	0,00	0,00	0,00	0,00	0,00	0,00
4/0150002/08902	Ladeklappen 2018	14.03.2018	5,0	10,0	1.279,08	0,00	0,00	0,00	213,18	1.065,90
4/0150002/09052	Fiat Professional Ducato KW 30 L2H2 120-WN 266DV Hoc	03.11.2020	7,5	10,0	24.135,75	0,00	0,00	0,00	2.839,50	21.296,25
4/0150002/09053	MAN Pritschenwagen mit Winterdienstausrüstung-WN 267I	07.12.2020	7,5	10,0	63.607,20	0,00	0,00	0,00	7.483,20	56.124,00
4/0150003/04941	Anhänger WN557BP 2009	19.11.2009	0,0	10,0	0,00	0,00	0,00	0,00	0,00	0,00
4/0150003/07877	Anhänger PKW-WN 752 DM Leopard CU-AP mit Aufsatzwz	21.10.2019	6,5	10,0	936,37	0,00	0,00	0,00	124,85	811,52
4/0220002/05149	Trichterstreuer2005	29.12.2005	0,0	10,0	0,00	0,00	0,00	0,00	0,00	0,00
4/0240001/05139	Fischer Markiergerät2003	07.04.2003	0,0	10,0	0,00	0,00	0,00	0,00	0,00	0,00
4/0240001/05141	Diesel Fräse2007	03.05.2007	0,0	10,0	0,00	0,00	0,00	0,00	0,00	0,00
4/0240001/05143	Benzinhammer2012	01.06.2012	0,0	10,0	0,00	0,00	0,00	0,00	0,00	0,00
4/0240001/05144	Airlessgerät2012	31.12.2012	0,0	10,0	884,06	0,00	0,00	0,00	884,06	0,00
4/0240001/05147	Straßenmarkiergerät2005	19.05.2005	0,0	10,0	0,00	0,00	0,00	0,00	0,00	0,00
4/0240001/08012	Brennkrafthammer Wacker 2000	20.03.2000	0,0	10,0	0,00	0,00	0,00	0,00	0,00	0,00
4/0240001/08013	Hilti Bohrgerät 2000	05.09.2000	0,0	10,0	0,00	0,00	0,00	0,00	0,00	0,00

Ansatz MVAG Konto	Bezeichnung	Inbetrieb- nahme	RND	ND	Buchwert 31.12.2021	Zugänge/ + Umbuchungen -	Abgänge/ -	Wertaufholung+/ Wertminderung-	Abschreibung	Buchwert 31.12.2022
4/0240001/09412	Benzin-Abbruchhammer BH55 Wacker Neuson	08.09.2021	8,5	10,0	3.021,00	0,00	0,00	0,00	318,00	2.703,00
4/0240001/09416	Straßenmarkierungsgerät GMAX II 5900 Pro Contractor	09.11.2021	8,5	10,0	10.606,10	0,00	0,00	0,00	1.116,43	9.489,67
4/0270001/05142	Stromerzeuger2008	14.11.2008	5,5	20,0	251,11	0,00	0,00	0,00	38,63	212,48
4/0290001/05150	Tafelschere2007	11.06.2007	0,0	8,0	0,00	0,00	0,00	0,00	0,00	0,00
4/0290001/05151	Diverses Werkzeug2008	03.09.2008	0,0	8,0	0,00	0,00	0,00	0,00	0,00	0,00
4/0290001/05152	Kreisschneider2009	19.11.2009	0,0	8,0	0,00	0,00	0,00	0,00	0,00	0,00
4/0290001/05153	Akku PowerpackV28H 2009	30.12.2009	0,0	8,0	0,00	0,00	0,00	0,00	0,00	0,00
4/0290001/05155	Akku Bandsäge2010	24.09.2010	0,0	8,0	0,00	0,00	0,00	0,00	0,00	0,00
4/0290001/05156	Schlagwerkzeug2011	28.07.2011	0,0	8,0	0,00	0,00	0,00	0,00	0,00	0,00
4/0290001/05157	Schweißinverter2011	19.12.2011	0,0	8,0	0,00	0,00	0,00	0,00	0,00	0,00
4/0290001/05158	Schlagbohrschrauber2011	05.09.2011	0,0	8,0	0,00	0,00	0,00	0,00	0,00	0,00
4/0290001/05159	Akku Schrauber2012	06.02.2012	0,0	8,0	0,00	0,00	0,00	0,00	0,00	0,00
4/0290001/05160	Diverses Werkzeug2014	29.01.2014	0,0	8,0	0,00	0,00	0,00	0,00	0,00	0,00
4/0290001/05161	Schlagschrauber2014	22.09.2014	0,0	8,0	34,84	0,00	0,00	0,00	34,84	0,00
4/0290001/05162	Winkelschleifer2014	30.06.2014	0,0	8,0	41,82	0,00	0,00	0,00	41,82	0,00
4/0290001/05163	Diverses Werkzeug2015	23.12.2015	0,5	8,0	253,13	0,00	0,00	0,00	168,75	84,38
4/0290001/06214	Laubsauger 2016	31.12.2016	1,5	8,0	451,05	0,00	0,00	0,00	180,42	270,63
4/0290001/06215	Diverses Werkzeug 2016	06.09.2016	1,5	8,0	363,38	0,00	0,00	0,00	145,35	218,03
4/0290001/08017	Rührwerk 2017	19.07.2017	2,5	8,0	232,58	0,00	0,00	0,00	66,45	166,13
4/0290001/08018	Akkuschrauber 2017	02.06.2017	2,0	8,0	224,55	0,00	0,00	0,00	74,85	149,70
4/0290001/09359	Milwaukee M18 Vario Set bestehend 1 Ladegerät, 1 Akku-+	13.12.2019	4,5	8,0	1.021,35	0,00	0,00	0,00	185,70	835,65
4/0290001/09366	Milwaukee Akku Paket M18 FPP2D2-553P Schlagbohrschr	27.10.2021	6,5	8,0	1.037,25	0,00	0,00	0,00	138,30	898,95
1026	Amts-, Betriebs- und Geschäftsausstattung				11.393,64	0,00	0,00	0,00	1.510,40	9.883,24
4/0070003/05127	Sektionaltor 2010	30.12.2010	20,5	33,0	3.594,80	0,00	0,00	0,00	167,20	3.427,60
4/0070003/05128	Sektionaltor 2011	19.04.2011	21,0	33,0	371,69	0,00	0,00	0,00	16,90	354,79
4/0070003/05135	Sektionaltor 2015	01.06.2015	25,0	33,0	819,39	0,00	0,00	0,00	31,52	787,87
4/0100005/05122	Drehstühle 2003	31.12.2003	0,0	10,0	0,00	0,00	0,00	0,00	0,00	0,00
4/0100005/05123	Büromöbel 2004	11.10.2004	0,0	10,0	0,00	0,00	0,00	0,00	0,00	0,00
4/0100005/09305	Büroeinrichtung für Straßenmeisterbüro	29.07.2021	8,5	10,0	4.420,93	0,00	0,00	0,00	465,36	3.955,57
4/0110002/06209	Rohrrahmen 2016	23.12.2016	3,5	10,0	411,23	0,00	0,00	0,00	91,38	319,85
4/0110002/08009	Küchenblock Anteil 2017	12.12.2017	0,0	10,0	0,00	0,00	0,00	0,00	0,00	0,00
4/0110002/08900	Handschweißbrenner 2018	31.05.2018	5,0	10,0	395,52	0,00	0,00	0,00	65,92	329,60
4/0130002/05125	Videoüberwachungserweiterung2009	12.10.2009	0,0	10,0	0,00	0,00	0,00	0,00	0,00	0,00
4/0130002/05134	Videoüberwachung2014	31.12.2014	1,5	10,0	857,14	0,00	0,00	0,00	342,86	514,28
4/0190001/05124	Generator2004	30.12.2004	0,0	10,0	0,00	0,00	0,00	0,00	0,00	0,00
4/0290001/05129	Diverse Leitern2012	17.02.2012	0,0	8,0	0,00	0,00	0,00	0,00	0,00	0,00
4/0290001/05131	Schneidmaschine2013	12.12.2013	0,0	8,0	0,00	0,00	0,00	0,00	0,00	0,00
4/0290001/05133	Getriebebohrmaschine2014	03.11.2014	0,0	8,0	200,14	0,00	0,00	0,00	200,14	0,00

Ansatz MVAG Konto	Bezeichnung	Inbetrieb- nahme	RND	ND	Buchwert 31.12.2021	Zugänge/ + Umbuchungen -	Abgänge/ -	Wertaufholung+/ Wertminderung-	Abschreibung	Buchwert 31.12.2022
4/0350003/05132	Abrollcontainer2014	30.06.2014	1,5	10,0	322,80	0,00	0,00	0,00	129,12	193,68
4/0410001/05422	Diverse Baustoffe2008	31.12.2008	0,0	5,0	0,00	0,00	0,00	0,00	0,00	0,00
800000 Hochbauverwaltung (Immobilien-service)					150,84	0,00	0,00	0,00	75,42	75,42
1025 Technische Anlagen, Fahrzeuge und Maschinen					0,00	0,00	0,00	0,00	0,00	0,00
4/0290001/07241	Werkzeug 2011	03.08.2011	0,0	8,0	0,00	0,00	0,00	0,00	0,00	0,00
1026 Amts-, Betriebs- und Geschäftsausstattung					150,84	0,00	0,00	0,00	75,42	75,42
4/0110002/07240	Registraturschrank 2014 NRH ZI 319	27.06.2014	1,0	10,0	150,84	0,00	0,00	0,00	75,42	75,42
812000 WC-Anlagen					222.248,68	0,00	0,00	0,00	8.630,63	213.618,05
1024 Sonderanlagen					222.248,68	0,00	0,00	0,00	8.630,63	213.618,05
2/0070003/07250	WC-Anlage Museum St. Peter a.d. Sperr	31.01.2014	24,0	33,0	107.716,74	0,00	0,00	0,00	4.308,67	103.408,07
2/0070003/08290	WC-Anlage Stadtpark	31.12.2015	25,5	33,0	114.531,94	0,00	0,00	0,00	4.321,96	110.209,98
814000 Straßenreinigung					1.189.416,65	187.003,19	0,00	0,00	178.560,56	1.197.859,28
1022 Gebäude und Bauten					135.421,99	0,00	0,00	0,00	6.944,72	128.477,27
2/0060001/09245	Wirtschaftshof, Gymeldorfer Gasse 52 Straßenreinigung, (01.09.1991	18,5	50,0	135.421,99	0,00	0,00	0,00	6.944,72	128.477,27
1024 Sonderanlagen					4.545,90	16.555,00	0,00	0,00	489,43	20.611,47
2/0040001/09498	Abfallkorb	16.09.2020	30,5	33,0	3.773,70	0,00	0,00	0,00	119,80	3.653,90
2/0040001/09578	Abfallkorb	16.12.2022	32,5	33,0	0,00	16.555,00	0,00	0,00	250,83	16.304,17
4/0110002/09177	Streugutbehälter 2018	31.12.2018	5,5	10,0	772,20	0,00	0,00	0,00	118,80	653,40
1025 Technische Anlagen, Fahrzeuge und Maschinen					962.183,92	169.610,95	0,00	0,00	163.738,73	968.056,14
4/0070003/05204	Salzsil0 2005	30.12.2005	15,5	33,0	58.255,19	0,00	0,00	0,00	3.530,62	54.724,57
4/0150001/09235	VW Golf Kombilimousine-WN 491CU	01.01.2015	0,0	8,0	0,00	12.554,70	0,00	0,00	12.554,70	0,00
4/0150002/04965	VW Pritsche WN583BK 2007	26.07.2007	0,0	10,0	0,00	0,00	0,00	0,00	0,00	0,00
4/0150002/04978	VW Pritsche2012	31.12.2012	0,0	10,0	2.380,97	0,00	0,00	0,00	2.380,97	0,00
4/0150002/04980	VW PritscheWN634AS2013	25.11.2013	0,5	10,0	2.665,62	0,00	0,00	0,00	1.777,08	888,54
4/0150002/04983	MAN WN922CB 2013	27.12.2013	0,5	10,0	9.058,75	0,00	0,00	0,00	6.039,17	3.019,58
4/0150002/04985	MAN WN576CS 2014	15.12.2014	1,5	10,0	9.487,04	0,00	0,00	0,00	3.794,82	5.692,22
4/0150002/07991	Pritschenwagen 2017	05.12.2017	4,5	10,0	24.310,00	0,00	0,00	0,00	4.420,00	19.890,00
4/0150002/09050	MAN, WN 254DT-LKW mit Ladekran, Absetzkipper und Str	24.03.2020	7,0	10,0	274.597,48	0,00	0,00	0,00	34.324,69	240.272,79
4/0150002/09051	Kubota B 2261 HDUA Kompakttraktor-WN 398DJ inkl. Schi	03.11.2020	7,5	10,0	36.428,07	0,00	0,00	0,00	4.285,66	32.142,41
4/0150002/09055	Pritschwagen IVECO Daily Doppelkabine-WN 953 DV	15.12.2020	7,5	10,0	37.332,00	0,00	0,00	0,00	4.392,00	32.940,00
4/0150002/09061	Kubota Kompakttraktor B 2261 HDUA - WN 930DI mit Wint	21.10.2021	8,5	10,0	42.937,66	0,00	0,00	0,00	4.519,75	38.417,91
4/0150002/09068	VW Transporter Pritsche TDI (SJE1F7P01)-WN 546DR Mü	17.03.2022	9,0	10,0	0,00	54.605,82	0,00	0,00	5.460,58	49.145,24
4/0150002/09072	Kubota BX 231 4 WD Kompakttraktor mit Winterdienstausr	07.10.2022	9,5	10,0	0,00	38.439,08	0,00	0,00	1.921,95	36.517,13
4/0150002/09073	Müllsammelfahrzeug mit Heckkipper - WN 201BK VW Tran	08.11.2022	9,5	10,0	0,00	64.011,35	0,00	0,00	3.200,57	60.810,78

Ansatz	MVAG	Bezeichnung	Inbetrieb-	RND	ND	Buchwert	Zugänge/	Abgänge/	Wertaufholung+/	Abschreibung	Buchwert
	Konto		nahme			31.12.2021	+ Umbuchungen -	-	Wertminderung-		31.12.2022
	4/0220002/04952	Beer Splittstreuer2003	02.12.2003	0,0	10,0	0,00	0,00	0,00	0,00	0,00	0,00
	4/0220002/04955	Beer Splittstreuer2004	23.02.2004	0,0	10,0	0,00	0,00	0,00	0,00	0,00	0,00
	4/0220002/04956	Scania Kehrmaschine2005	31.12.2005	0,0	10,0	0,00	0,00	0,00	0,00	0,00	0,00
	4/0220002/04958	Beer Radlader2005	06.12.2005	0,0	10,0	0,00	0,00	0,00	0,00	0,00	0,00
	4/0220002/04963	WN614BE2006	17.11.2006	0,0	10,0	0,00	0,00	0,00	0,00	0,00	0,00
	4/0220002/04971	Beer Tellerstreuer2009	22.10.2009	0,0	10,0	0,00	0,00	0,00	0,00	0,00	0,00
	4/0220002/04976	KFZAnbauteile2011	10.11.2011	0,0	10,0	0,00	0,00	0,00	0,00	0,00	0,00
	4/0220002/04981	Streuwagen2013	06.12.2013	0,5	10,0	469,52	0,00	0,00	0,00	313,01	156,51
	4/0220002/04982	KehrmaschineWN970BY2013	16.08.2013	0,5	10,0	17.998,31	0,00	0,00	0,00	11.998,87	5.999,44
	4/0220002/04987	Streuwagen2015	10.12.2015	2,5	10,0	147,75	0,00	0,00	0,00	42,21	105,54
	4/0220002/05215	Handpflug2014	29.12.2014	1,5	10,0	529,20	0,00	0,00	0,00	211,68	317,52
	4/0220002/06237	Streuwagen2016	31.12.2016	3,5	10,0	439,99	0,00	0,00	0,00	97,78	342,21
	4/0220002/06238	Winterdienstausrüstung2016	23.12.2016	3,5	10,0	5.513,38	0,00	0,00	0,00	1.225,20	4.288,18
	4/0220002/07990	Kleinkehrmaschine 2017	11.09.2017	4,5	10,0	77.983,04	0,00	0,00	0,00	14.178,73	63.804,31
	4/0220002/07993	Salzaufbau 2017	11.09.2017	4,5	10,0	2.502,19	0,00	0,00	0,00	454,94	2.047,25
	4/0220002/08002	WN 977AI-LKW mit Kehrmaschinenaufbau MUT 247/7, 0/N	24.03.2020	7,0	10,0	232.762,65	0,00	0,00	0,00	29.095,33	203.667,32
	4/0220002/08003	Kompaktkehrmaschine Hako Citymaster 2200 Euro 6-WN 1	30.09.2021	8,5	10,0	123.849,60	0,00	0,00	0,00	13.036,80	110.812,80
	4/0240001/09410	STIHL KGA 770 + AP300S S/N 991127035 händ. Kleinkeh	12.07.2021	8,5	10,0	973,73	0,00	0,00	0,00	102,50	871,23
	4/0290001/05213	Motorsense2008	31.12.2008	0,0	8,0	0,00	0,00	0,00	0,00	0,00	0,00
	4/0290001/05216	Motorsense2015	19.11.2015	0,5	8,0	83,70	0,00	0,00	0,00	55,80	27,90
	4/0290001/05217	Mulchmaster2015	26.11.2015	0,5	8,0	168,75	0,00	0,00	0,00	112,50	56,25
	4/0290001/09360	Milwaukee Akku-Bohrschrauber M18 BLPD2	17.12.2019	4,5	8,0	335,31	0,00	0,00	0,00	60,97	274,34
	4/0290001/09364	Milwaukee M18NRG-503 kit M18 Vario Set	07.12.2020	5,5	8,0	974,02	0,00	0,00	0,00	149,85	824,17
	1026	Amts-, Betriebs- und Geschäftsausstattung				87.264,84	837,24	0,00	0,00	7.387,68	80.714,40
	4/0070003/05169	Holzsalzsilo 2006	16.11.2006	16,5	33,0	72.229,04	0,00	0,00	0,00	4.127,37	68.101,67
	4/0070003/05194	Sektionaltor 2010	30.12.2010	20,5	33,0	3.008,42	0,00	0,00	0,00	139,93	2.868,49
	4/0070003/05195	Sektionaltor 2011	19.04.2011	21,0	33,0	371,69	0,00	0,00	0,00	16,90	354,79
	4/0070003/05200	Sektionaltor 2015	01.06.2015	25,0	33,0	819,39	0,00	0,00	0,00	31,52	787,87
	4/0100005/05167	Büromöbel 2004	11.10.2004	0,0	10,0	0,00	0,00	0,00	0,00	0,00	0,00
	4/0100005/05198	Drehstühle 2013	31.12.2013	0,5	10,0	131,12	0,00	0,00	0,00	87,41	43,71
	4/0100005/09306	Büroeinrichtung für Straßenmeisterbüro	29.07.2021	8,5	10,0	4.420,92	0,00	0,00	0,00	465,36	3.955,56
	4/0110002/05197	Flügeltürschrank 2012	16.08.2012	0,0	10,0	26,98	0,00	0,00	0,00	26,98	0,00
	4/0110002/05199	Abfall und Papierkörbe 2014	20.06.2014	1,0	10,0	3.255,84	0,00	0,00	0,00	1.627,92	1.627,92
	4/0110002/05202	Mistkübel 2015	23.11.2015	2,5	10,0	409,50	0,00	0,00	0,00	117,00	292,50
	4/0110002/06216	Bürosessel 2016	31.12.2016	3,5	10,0	649,51	0,00	0,00	0,00	144,34	505,17
	4/0110002/08908	Streuwagen 2018	18.12.2018	5,5	10,0	749,19	0,00	0,00	0,00	115,26	633,93
	4/0130002/05201	Videoüberwachung2014	31.12.2014	1,5	10,0	857,14	0,00	0,00	0,00	342,86	514,28
	4/0220002/05193	Streugutbehälter2009	03.09.2009	0,0	10,0	0,00	0,00	0,00	0,00	0,00	0,00

Ansatz MVAG Konto	Bezeichnung	Inbetrieb- nahme	RND	ND	Buchwert 31.12.2021	Zugänge/ + Umbuchungen -	Abgänge/	Wertaufholung+/ Wertminderung-	Abschreibung	Buchwert 31.12.2022
4/0220002/08004	Streuwagen (klappbar)	30.06.2022	9,0	10,0	0,00	837,24	0,00	0,00	83,72	753,52
4/0290001/09357	Milwaukee Akku-Schlagbohrschrauber M18 BLPD2-502X (-	12.12.2019	4,5	8,0	336,10	0,00	0,00	0,00	61,11	274,99
4/0340002/05196	Tischkühlschrank2011	20.09.2011	0,0	10,0	0,00	0,00	0,00	0,00	0,00	0,00
815000	Park- und Gartenanlagen, Kinderspielplätze (Grünraum)				19.676.020,56	348.329,28	0,00	0,00	107.587,39	19.916.762,45
1021	Grundstücke, Grundstückseinrichtungen und Infrastruktur				18.733.074,66	210.921,99	0,00	0,00	4.680,39	18.939.316,26
2/0040008/05503	Zaun Hundezone 2013	17.12.2013	10,5	20,0	10.345,30	0,00	0,00	0,00	899,59	9.445,71
2/0040008/08266	Zaun für Spielplatz 2017	10.05.2017	14,0	20,0	2.685,00	0,00	0,00	0,00	179,00	2.506,00
2/0040009/05644	Sonstige 2005	29.04.2005	0,0	10,0	0,00	0,00	0,00	0,00	0,00	0,00
2/0040009/05645	2010 Sonstige	13.12.2010	0,0	10,0	0,00	0,00	0,00	0,00	0,00	0,00
2/0040010/00002	Sonnenliegen Stadtpark	21.10.2022	9,5	10,0	0,00	6.712,39	0,00	0,00	335,62	6.376,77
2/0070003/05485	Sonstige 2002	22.07.2002	12,5	33,0	9.060,05	0,00	0,00	0,00	671,11	8.388,94
2/0070003/05499	2007 Sonstige	16.07.2007	17,5	33,0	1.339,86	0,00	0,00	0,00	72,42	1.267,44
2/0070003/05500	2009 Sonstige	22.06.2009	19,0	33,0	10.032,89	0,00	0,00	0,00	501,64	9.531,25
2/0070003/05504	2016 Baumscheibe	12.09.2016	3,5	10,0	867,85	0,00	0,00	0,00	192,86	674,99
2/0070003/09325	Trinkwasserbrunnen Hans Beirer-Gasse 5	19.05.2022	32,0	33,0	0,00	14.847,88	0,00	0,00	449,94	14.397,94
2/0070003/09326	Trinkbrunnen Hans Beirer-Gasse 5	27.05.2022	32,0	33,0	0,00	14.972,27	0,00	0,00	453,71	14.518,56
2/0070003/09328	Trinkwasserbrunnen Fischabachgasse/Felbergasse	02.09.2022	32,5	33,0	0,00	11.116,72	0,00	0,00	168,44	10.948,28
2/0070003/09330	Brunnenabdeckung Domplatz	05.05.2022	32,0	33,0	0,00	5.984,00	0,00	0,00	181,33	5.802,67
2/0070013/09512	Solarleuchte mit Lichtmast Wodica-Park	30.03.2022	19,0	20,0	0,00	10.596,00	0,00	0,00	529,80	10.066,20
2/0070023/08247	Baumbestand 2018	31.12.1899			2.700.000,00	0,00	0,00	0,00	0,00	2.700.000,00
2/0070023/08249	Stadtpark	31.12.1899			5.112.792,00	0,00	0,00	0,00	0,00	5.112.792,00
2/0070023/08275	Esperantopark	31.12.1899			258.720,00	0,00	0,00	0,00	0,00	258.720,00
2/0070023/08276	Anton Dopler Park	31.12.1899			162.248,00	0,00	0,00	0,00	0,00	162.248,00
2/0070023/08369	Anton Wodica Park	31.12.1899			1.065.918,00	0,00	0,00	0,00	0,00	1.065.918,00
2/0070023/08370	Archiv	31.12.1899			43.134,00	0,00	0,00	0,00	0,00	43.134,00
2/0070023/08372	Bertha von Suttner Gasse	31.12.1899			109.788,00	0,00	0,00	0,00	0,00	109.788,00
2/0070023/08373	Bürgermeistergarten	31.12.1899			56.154,00	0,00	0,00	0,00	0,00	56.154,00
2/0070023/08374	Domplatz	31.12.1899			76.230,00	0,00	0,00	0,00	0,00	76.230,00
2/0070023/08375	Freiheitspark	31.12.1899			625.506,00	0,00	0,00	0,00	0,00	625.506,00
2/0070023/08376	Fritz Heindl Gasse	31.12.1899			50.904,00	0,00	0,00	0,00	0,00	50.904,00
2/0070023/08377	Mieslgasse	31.12.1899			19.656,00	0,00	0,00	0,00	0,00	19.656,00
2/0070023/08378	Giltschwertgasse	31.12.1899			71.988,00	0,00	0,00	0,00	0,00	71.988,00
2/0070023/08379	Carl Szokoll Park	31.12.1899			171.570,00	0,00	0,00	0,00	0,00	171.570,00
2/0070023/08380	Flugfeldgürtel	31.12.1899			180.600,00	0,00	0,00	0,00	0,00	180.600,00
2/0070023/08381	Josefsplatz	31.12.1899			133.854,00	0,00	0,00	0,00	0,00	133.854,00
2/0070023/08382	Utoya Park	31.12.1899			62.412,00	0,00	0,00	0,00	0,00	62.412,00
2/0070023/08384	Leithamühlgasse	31.12.1899			42.000,00	0,00	0,00	0,00	0,00	42.000,00
2/0070023/08385	Locatelligasse	31.12.1899			21.756,00	0,00	0,00	0,00	0,00	21.756,00

Ansatz	MVAG	Bezeichnung	Inbetrieb-	RND	ND	Buchwert	Zugänge/	Abgänge/	Wertaufholung+/	Abschreibung	Buchwert
	Konto		nahme			31.12.2021	+ Umbuchungen -	-	Wertminderung-		31.12.2022
2/0070023/08387		Mairinger Park	31.12.1899			184.380,00	0,00	0,00	0,00	0,00	184.380,00
2/0070023/08388		Mandlinggasse	31.12.1899			20.076,00	0,00	0,00	0,00	0,00	20.076,00
2/0070023/08389		Nestroystraße	31.12.1899			247.128,00	0,00	0,00	0,00	0,00	247.128,00
2/0070023/08390		Neunkirchnerstraße Trafik	31.12.1899			48.678,00	0,00	0,00	0,00	0,00	48.678,00
2/0070023/08391		Olaf Palme Platz	31.12.1899			62.874,00	0,00	0,00	0,00	0,00	62.874,00
2/0070023/08392		Peter Zumpf Gasse	31.12.1899			77.910,00	0,00	0,00	0,00	0,00	77.910,00
2/0070023/08393		Pottendorfer Straße Europaschule	31.12.1899			83.748,00	0,00	0,00	0,00	0,00	83.748,00
2/0070023/08394		Pottendorfer Straße Fanny	31.12.1899			374.682,00	0,00	0,00	0,00	0,00	374.682,00
2/0070023/08395		Bauer Theussl Park	31.12.1899			89.796,00	0,00	0,00	0,00	0,00	89.796,00
2/0070023/08396		Reyergasse	31.12.1899			22.806,00	0,00	0,00	0,00	0,00	22.806,00
2/0070023/08397		Reckturm	31.12.1899			8.316,00	0,00	0,00	0,00	0,00	8.316,00
2/0070023/08398		Saubersdorfergasse	31.12.1899			104.076,00	0,00	0,00	0,00	0,00	104.076,00
2/0070023/08399		Schmuckerau	31.12.1899			4.550.952,00	0,00	0,00	0,00	0,00	4.550.952,00
2/0070023/08400		Schnotendorfergasse	31.12.1899			513.702,00	0,00	0,00	0,00	0,00	513.702,00
2/0070023/08401		Walter von der Vogelweide Park	31.12.1899			634.200,00	0,00	0,00	0,00	0,00	634.200,00
2/0070023/08402		William Congrevegasse	31.12.1899			355.740,00	0,00	0,00	0,00	0,00	355.740,00
2/0070023/08403		Wohlfahrtgasse	31.12.1899			115.668,00	0,00	0,00	0,00	0,00	115.668,00
2/0070023/08404		Zehnergasse	31.12.1899			191.772,00	0,00	0,00	0,00	0,00	191.772,00
2/0070023/08406		Rosengarten Stadtpark	16.05.2022			46.964,78	81.427,87	0,00	0,00	0,00	128.392,65
2/0070023/08407		Stadtpark Teich Neugestaltung	03.05.2022			0,00	65.264,86	0,00	0,00	0,00	65.264,86
2/0110002/05493		Pflanzgefäße 2002	18.07.2002	0,0	10,0	0,00	0,00	0,00	0,00	0,00	0,00
2/0110002/05494		Pflanzgefäße 2003	31.12.2003	0,0	10,0	0,00	0,00	0,00	0,00	0,00	0,00
2/0110002/05495		Pflanzgefäße 2004	28.07.2004	0,0	10,0	0,00	0,00	0,00	0,00	0,00	0,00
2/0190003/05497		2002 Pumpe	29.10.2002	0,0	10,0	0,00	0,00	0,00	0,00	0,00	0,00
2/0190003/05498		2006 Pumpe	05.09.2006	0,0	10,0	0,00	0,00	0,00	0,00	0,00	0,00
2/0190003/05499		Sonstige 2003	30.10.2003	0,0	10,0	0,00	0,00	0,00	0,00	0,00	0,00
2/0350004/05704		2012 Sonstige	31.12.2012	0,0	10,0	44,93	0,00	0,00	0,00	44,93	0,00
1022		Gebäude und Bauten				496.085,23	6.186,57	0,00	0,00	25.741,84	476.529,96
2/0060001/09247		Wirtschaftshof, Gymeldorfer Gasse 52 Grünraum, gemein:	01.09.1991	18,5	50,0	406.266,01	0,00	0,00	0,00	20.834,15	385.431,86
2/0060001/09425		Grünraum-Erweiterung Aufenthaltsraum	29.04.2022	49,0	50,0	75.045,51	6.186,57	0,00	0,00	1.624,64	79.607,44
4/0110002/05483		Absiedlung Stadtgärtnerei 2016	31.12.2016	3,5	10,0	14.773,71	0,00	0,00	0,00	3.283,05	11.490,66
1025		Technische Anlagen, Fahrzeuge und Maschinen				212.045,31	90.660,36	0,00	0,00	35.384,23	267.321,44
4/0150001/09230		OPEL Movano 3-S-Kipper 2.3 135PS Pritschenwagen	10.12.2019	4,5	8,0	21.717,63	0,00	0,00	0,00	3.948,66	17.768,97
4/0150002/05479		Fahrzeuge 2002	22.08.2002	0,0	10,0	0,00	0,00	0,00	0,00	0,00	0,00
4/0150002/05480		Fahrzeuge 2004	15.09.2004	0,0	10,0	0,00	0,00	0,00	0,00	0,00	0,00
4/0150002/05481		Fahrzeuge 2005	24.10.2005	0,0	10,0	0,00	0,00	0,00	0,00	0,00	0,00
4/0150002/05482		Fahrzeuge 2006	14.12.2006	0,0	10,0	0,00	0,00	0,00	0,00	0,00	0,00
4/0150002/05486		Fahrzeuge 2009	30.07.2009	0,0	10,0	0,00	0,00	0,00	0,00	0,00	0,00

Ansatz MVAG Konto	Bezeichnung	Inbetrieb- nahme	RND	ND	Buchwert 31.12.2021	Zugänge/ + Umbuchungen -	Abgänge/	Wertaufholung+/ Wertminderung-	Abschreibung	Buchwert 31.12.2022
4/0150002/05487	Fahrzeuge 2010	23.06.2010	0,0	3,0	0,00	0,00	0,00	0,00	0,00	0,00
4/0150002/05488	Fahrzeuge 2012	29.10.2012	0,0	5,5	0,00	0,00	0,00	0,00	0,00	0,00
4/0150002/05489	Fahrzeuge 2013	07.05.2013	0,0	10,0	722,22	0,00	0,00	0,00	722,22	0,00
4/0150002/05490	Fahrzeuge 2014	21.03.2014	0,0	9,0	1.687,13	0,00	0,00	0,00	1.687,13	0,00
4/0150002/05491	Fahrzeuge 2015	31.12.2015	0,0	0,5	0,00	0,00	0,00	0,00	0,00	0,00
4/0150002/08267	Allradtraktor 2001	20.07.2001	0,0	10,0	0,00	0,00	0,00	0,00	0,00	0,00
4/0150002/09054	Pritschenwagen IVECO Daily Doppelkabine	15.12.2020	7,5	10,0	37.332,00	0,00	0,00	0,00	4.392,00	32.940,00
4/0150002/09058	Gießarm Eco SE GA3 f. Kubota B2261 HDUA - WN 104DV	12.10.2021	8,5	10,0	13.258,48	0,00	0,00	0,00	1.395,63	11.862,85
4/0150002/09059	Kugelpfanhängevorrichtung f. Kubota B 2261 HDUA - WI	14.10.2021	8,5	10,0	1.153,39	0,00	0,00	0,00	121,41	1.031,98
4/0150002/09060	Gießarm Eco SW GA3 + mobiles Bewässerungssystem CE	20.10.2021	8,5	10,0	14.411,88	0,00	0,00	0,00	1.517,04	12.894,84
4/0150002/09066	IVECO Pritsche Doppelkabine WN-524EA	15.12.2021	8,5	10,0	36.664,68	0,00	0,00	0,00	3.859,44	32.805,24
4/0150002/09067	Iseki SXG 323 Traktor mit Bodenentleerung und Zwischena	16.12.2021	8,5	10,0	17.090,50	0,00	0,00	0,00	1.799,00	15.291,50
4/0150002/09071	Anmeldung Hochkastenwagen Fiat Dukato WN-449EE	05.10.2022	9,5	10,0	0,00	35.425,20	0,00	0,00	1.771,26	33.653,94
4/0150003/07881	Zentralachshänger Typ PHL 260/165 GT	30.06.2021	8,0	10,0	5.392,08	0,00	0,00	0,00	599,12	4.792,96
4/0150003/07884	JCB Minibagger 19C-1	16.05.2022	9,0	10,0	0,00	38.148,00	0,00	0,00	3.814,80	34.333,20
4/0240001/05457	2003 Sonstige	15.10.2003	0,0	10,0	0,00	0,00	0,00	0,00	0,00	0,00
4/0240001/05484	2004 Sonstige	10.11.2004	0,0	10,0	0,00	0,00	0,00	0,00	0,00	0,00
4/0240001/05505	2002 Sonstige	31.12.2002	0,0	10,0	0,00	0,00	0,00	0,00	0,00	0,00
4/0240001/05506	2005 Sonstige	30.12.2005	0,0	10,0	0,00	0,00	0,00	0,00	0,00	0,00
4/0240001/05507	2006 Sonstige	31.12.2006	0,0	10,0	0,00	0,00	0,00	0,00	0,00	0,00
4/0240001/05532	2007 Sonstige	31.12.2007	0,0	10,0	0,00	0,00	0,00	0,00	0,00	0,00
4/0240001/05533	2007 Rasentraktor	12.12.2007	0,0	10,0	0,00	0,00	0,00	0,00	0,00	0,00
4/0240001/05534	2008 Rasentraktor	30.10.2008	0,0	10,0	0,00	0,00	0,00	0,00	0,00	0,00
4/0240001/05535	2009 Sonstige	31.12.2009	0,0	10,0	0,00	0,00	0,00	0,00	0,00	0,00
4/0240001/05536	2009 Rasentraktor	27.07.2009	0,0	10,0	0,00	0,00	0,00	0,00	0,00	0,00
4/0240001/05537	2010 Sonstige	28.12.2010	0,0	10,0	0,00	0,00	0,00	0,00	0,00	0,00
4/0240001/05538	2010 Rasentraktor	28.05.2010	0,0	10,0	0,00	0,00	0,00	0,00	0,00	0,00
4/0240001/05539	2011 Sonstige	23.11.2011	0,0	10,0	0,00	0,00	0,00	0,00	0,00	0,00
4/0240001/05540	2011 Rasentraktor	05.04.2011	0,0	10,0	0,00	0,00	0,00	0,00	0,00	0,00
4/0240001/05541	2012 Rasentraktor	18.04.2012	0,0	10,0	0,00	0,00	0,00	0,00	0,00	0,00
4/0240001/05542	2013 Sonstige	12.09.2013	0,5	10,0	233,54	0,00	0,00	0,00	155,69	77,85
4/0240001/05543	2014 Sonstige	15.07.2014	1,5	10,0	443,61	0,00	0,00	0,00	177,44	266,17
4/0240001/05544	2014 Rasentraktor	31.12.2014	1,5	10,0	529,20	0,00	0,00	0,00	211,68	317,52
4/0240001/05545	2015 Sonstige	12.08.2015	2,5	10,0	903,89	0,00	0,00	0,00	258,25	645,64
4/0240001/05546	2015 Rasentraktor	26.06.2015	2,0	10,0	4.468,51	0,00	0,00	0,00	1.489,50	2.979,01
4/0240001/05547	2016 Rasentraktor	07.09.2016	3,5	10,0	6.965,10	0,00	0,00	0,00	1.547,80	5.417,30
4/0240001/09105	2017 Hebebühne	16.06.2017	4,0	10,0	238,85	0,00	0,00	0,00	47,77	191,08
4/0240001/09164	2018 Rasentraktor	27.09.2018	5,5	10,0	9.360,00	0,00	0,00	0,00	1.440,00	7.920,00
4/0240001/09377	Handrasenmäher HONDA HRG466C-PKEH Seriennummer	17.10.2019	6,5	10,0	370,41	0,00	0,00	0,00	49,39	321,02

Ansatz MVAG Konto	Bezeichnung	Inbetrieb- nahme	RND	ND	Buchwert 31.12.2021	Zugänge/ + Umbuchungen -	Abgänge/	Wertaufholung+/ Wertminderung-	Abschreibung	Buchwert 31.12.2022
4/0240001/09400	ISEKI Zwischenachs-Mulchmäherwerk 1,37m	28.05.2020	7,0	10,0	6.803,84	0,00	0,00	0,00	850,48	5.953,36
4/0240001/09405	Schlegelmulchgerät Peruzzo Scorpion 1200 Frontmulcher	03.11.2020	7,5	10,0	2.398,37	0,00	0,00	0,00	282,16	2.116,21
4/0240001/09424	Rasentraktor AS 940 Hochgrasmäher	04.08.2022	9,5	10,0	0,00	15.990,00	0,00	0,00	799,50	15.190,50
4/0240001/09427	Akku Motorsense	01.09.2022	9,5	10,0	0,00	1.097,16	0,00	0,00	54,86	1.042,30
4/0280001/00001	Teleskop-Anhänger-Arbeitsbühne Typ TM 13 T	05.09.2019	11,5	15,0	29.900,00	0,00	0,00	0,00	2.392,00	27.508,00
1026	Amts-, Betriebs- und Geschäftsausstattung				252.088,09	40.560,36	0,00	0,00	42.386,99	250.261,46
4/0040009/05473	Bauzaun 2016	31.12.2016	3,5	10,0	1.043,25	0,00	0,00	0,00	231,83	811,42
4/0040013/08285	Spielplatz Kl. Lazarett 2017	10.07.2017	27,5	33,0	23.751,45	0,00	0,00	0,00	833,38	22.918,07
4/0110002/05471	Gießfass 2015	28.08.2015	2,5	10,0	514,50	0,00	0,00	0,00	147,00	367,50
4/0110002/09103	Kücheneinrichtung	17.07.2017	4,5	10,0	1.417,93	0,00	0,00	0,00	257,81	1.160,12
4/0110002/09104	Werkzeuge 2017	16.03.2017	4,0	10,0	287,40	0,00	0,00	0,00	57,48	229,92
4/0110002/09165	Spielgeräte 2018	17.12.2018	5,5	10,0	30.428,69	0,00	0,00	0,00	4.681,34	25.747,35
4/0110002/09166	Stadtpark Lärchensteg 2018	31.12.2018	5,5	10,0	6.166,29	0,00	0,00	0,00	948,66	5.217,63
4/0180003/05475	Kopierer 2011	19.05.2011	0,0	4,0	0,00	0,00	0,00	0,00	0,00	0,00
4/0180003/05477	EDV 2013	07.03.2013	0,0	4,0	0,00	0,00	0,00	0,00	0,00	0,00
4/0180003/05478	EDV 2015 - Tablet Surface Pro 3 - Lichtenauer	26.05.2015	0,0	4,0	0,00	0,00	0,00	0,00	0,00	0,00
4/0180003/09157	Notebook_2018	26.04.2018	0,0	4,0	0,00	0,00	0,00	0,00	0,00	0,00
4/0180003/09502	Apple, IPAD Smart Keyboard, 1 Stk. Grünraum	24.02.2022	3,0	4,0	0,00	314,40	0,00	0,00	78,60	235,80
4/0180003/09503	Apple, iPAS Smart Keyboard, Grünraum	25.01.2022	3,0	4,0	0,00	314,40	0,00	0,00	78,60	235,80
4/0180003/09504	Apple, IPAD CL 64GB, IPAD CL 256GB, AC+IPAD AIR 10,	08.03.2022	3,0	4,0	0,00	1.872,20	0,00	0,00	468,05	1.404,15
4/0180003/09505	Apple, IPAD Mini WF CL 64GB AC+FOR IPAD Mini, Grünr:	08.03.2022	3,0	4,0	0,00	1.596,00	0,00	0,00	399,00	1.197,00
4/0180004/08812	Drucker Kyocera Ecosys M6230CIDN	10.05.2019	4,0	8,0	455,03	0,00	0,00	0,00	91,01	364,02
4/0290001/05458	Werkzeuge 2002	10.07.2002	0,0	8,0	0,00	0,00	0,00	0,00	0,00	0,00
4/0290001/05468	Werkzeuge 2013	23.09.2013	0,0	8,0	0,00	0,00	0,00	0,00	0,00	0,00
4/0290001/09363	BETA Werkzeugwagen Supertank	22.07.2020	5,5	8,0	1.217,12	0,00	0,00	0,00	187,25	1.029,87
4/0290003/05456	Spielgeräte 2002	31.12.2002	0,0	10,0	0,00	0,00	0,00	0,00	0,00	0,00
4/0290003/05459	Spielgeräte 2003	28.10.2003	0,0	10,0	0,00	0,00	0,00	0,00	0,00	0,00
4/0290003/05460	Spielgeräte 2004	30.12.2004	0,0	10,0	0,00	0,00	0,00	0,00	0,00	0,00
4/0290003/05461	Spielgeräte 2005	14.11.2005	0,0	10,0	0,00	0,00	0,00	0,00	0,00	0,00
4/0290003/05462	Spielgeräte 2006	12.12.2006	0,0	10,0	0,00	0,00	0,00	0,00	0,00	0,00
4/0290003/05464	Spielgeräte 2009	20.10.2009	0,0	10,0	0,00	0,00	0,00	0,00	0,00	0,00
4/0290003/05465	Spielgeräte 2010	16.12.2010	0,0	10,0	0,00	0,00	0,00	0,00	0,00	0,00
4/0290003/05466	Spielgeräte 2011	25.10.2011	0,0	10,0	0,00	0,00	0,00	0,00	0,00	0,00
4/0290003/05467	Spielgeräte 2013	04.10.2013	0,5	10,0	2.018,26	0,00	0,00	0,00	1.345,51	672,75
4/0290003/05469	Spielgeräte 2014	17.11.2014	1,5	10,0	4.480,91	0,00	0,00	0,00	1.792,36	2.688,55
4/0290003/05470	Spielgeräte 2015	22.09.2015	2,5	10,0	2.699,13	0,00	0,00	0,00	771,18	1.927,95
4/0290003/05472	Spielgeräte 2016	31.12.2016	3,5	10,0	41.491,01	0,00	0,00	0,00	9.220,22	32.270,79
4/0290003/08270	Rampe Skaterplatz 2017	20.09.2017	4,5	10,0	2.094,97	0,00	0,00	0,00	380,90	1.714,07

Ansatz MVAG Konto	Bezeichnung	Inbetrieb- nahme	RND	ND	Buchwert 31.12.2021	Zugänge/ + Umbuchungen -	Abgänge/	Wertaufholung+/ Wertminderung-	Abschreibung	Buchwert 31.12.2022
4/0290003/08273	Seniorenfitnessgeräte 2017	19.05.2017	4,0	10,0	12.181,20	0,00	0,00	0,00	2.436,24	9.744,96
4/0290003/08280	div. Spielgeräte-Spielplatzoffensive 2020	02.07.2020	7,5	10,0	121.840,95	0,00	0,00	0,00	14.334,23	107.506,72
4/0290003/08291	Spielgeräte 2022	28.06.2022	9,0	10,0	0,00	36.463,36	0,00	0,00	3.646,34	32.817,02
1311	Investitionszuschüsse von Trägern öffentlichen Rechts				-17.272,73	0,00	0,00	0,00	-606,06	-16.666,67
4/0040013/09402	KT Spielplatz Kl. Lazarett 2017	10.11.2017	27,5	33,0	-17.272,73	0,00	0,00	0,00	-606,06	-16.666,67
816000	Öffentliche Beleuchtung und öffentliche Uhren				3.672.177,66	1.012.740,76	0,00	0,00	416.000,45	4.268.917,97
1010	Immaterielle Vermögenswerte				6.360,00	0,00	0,00	0,00	0,00	6.360,00
4/0440001/07637	rmDATA Projektrealisierung (Inventory-Manager)	11.10.2021	0,0	0,0	6.360,00	0,00	0,00	0,00	0,00	6.360,00
1021	Grundstücke, Grundstückseinrichtungen und Infrastruktur				852.358,74	854.243,19	0,00	0,00	82.434,06	1.624.167,87
2/0070003/09319	Verspannungsanlagen für Weihnachtsbeleuchtung	21.12.2021	31,5	33,0	27.840,29	0,00	0,00	0,00	856,62	26.983,67
2/0070013/09442	Allgemein - div. Elektromaterial u. Arbeiten	12.02.2020	17,0	20,0	78.387,89	0,00	0,00	0,00	4.354,88	74.033,01
2/0070013/09443	Verteiler 181	19.02.2020	17,0	20,0	24.158,39	0,00	0,00	0,00	1.342,13	22.816,26
2/0070013/09444	Verteiler 143	06.03.2020	17,0	20,0	27.400,86	0,00	0,00	0,00	1.522,27	25.878,59
2/0070013/09445	Verteiler 186	18.03.2020	17,0	20,0	46.547,75	0,00	0,00	0,00	2.585,99	43.961,76
2/0070013/09446	Verteiler 45	18.03.2020	17,0	20,0	11.493,66	114,84	0,00	0,00	644,92	10.963,58
2/0070013/09447	Verteiler 166	02.04.2020	17,0	20,0	2.551,23	237,60	0,00	0,00	148,52	2.640,31
2/0070013/09448	Verteiler 142	09.04.2020	17,0	20,0	11.513,95	0,00	0,00	0,00	639,66	10.874,29
2/0070013/09449	Verteiler 172	24.04.2020	17,0	20,0	7.320,23	0,00	0,00	0,00	406,68	6.913,55
2/0070013/09450	Verteiler 129	20.05.2020	17,0	20,0	3.579,61	0,00	0,00	0,00	198,87	3.380,74
2/0070013/09451	Verteiler 122	02.07.2020	17,5	20,0	7.060,99	0,00	0,00	0,00	381,68	6.679,31
2/0070013/09452	Verteiler 173	14.07.2020	17,5	20,0	2.037,74	0,00	0,00	0,00	110,15	1.927,59
2/0070013/09453	Verteiler 137	27.07.2020	17,5	20,0	8.233,42	832,20	0,00	0,00	468,17	8.597,45
2/0070013/09454	Verteiler 189	27.07.2020	17,5	20,0	24.200,44	29.580,67	0,00	0,00	2.907,09	50.874,02
2/0070013/09455	Verteiler 115	24.08.2020	17,5	20,0	6.024,43	0,00	0,00	0,00	325,64	5.698,79
2/0070013/09456	Verteiler 156	02.09.2020	17,5	20,0	32.804,80	864,12	0,00	0,00	1.807,41	31.861,51
2/0070013/09457	Verteiler 116	09.09.2020	17,5	20,0	19.497,43	0,00	0,00	0,00	1.053,92	18.443,51
2/0070013/09458	Verteiler 59	09.09.2020	17,5	20,0	4.595,12	4.999,75	0,00	0,00	471,91	9.122,96
2/0070013/09459	Verteiler 91	18.09.2020	17,5	20,0	26.938,50	2.198,65	0,00	0,00	1.574,98	27.562,17
2/0070013/09460	Verteiler 188	28.09.2020	17,5	20,0	4.524,91	0,00	0,00	0,00	244,59	4.280,32
2/0070013/09461	Verteiler 163	06.10.2020	17,5	20,0	5.073,50	0,00	0,00	0,00	274,24	4.799,26
2/0070013/09462	Verteiler 153	12.10.2020	17,5	20,0	5.319,29	0,00	0,00	0,00	287,53	5.031,76
2/0070013/09463	Verteiler 75	12.10.2020	17,5	20,0	4.507,10	17.247,30	0,00	0,00	722,72	21.031,68
2/0070013/09464	Verteiler 38	05.12.2020	17,5	20,0	4.070,39	0,00	0,00	0,00	220,02	3.850,37
2/0070013/09465	Verteiler 11	22.12.2020	17,5	20,0	4.548,74	0,00	0,00	0,00	245,88	4.302,86
2/0070013/09466	Verteiler 191	22.12.2020	17,5	20,0	27.547,53	0,00	0,00	0,00	1.489,06	26.058,47
2/0070013/09467	Verteiler 77	22.12.2020	17,5	20,0	2.764,54	0,00	0,00	0,00	149,43	2.615,11
2/0070013/09468	Allgemein - div. Elektromaterial u. Arbeiten	16.01.2021	18,0	20,0	81.044,32	0,00	0,00	0,00	4.265,49	76.778,83

Ansatz MVAG Konto	Bezeichnung	Inbetrieb- nahme	RND	ND	Buchwert 31.12.2021	Zugänge/ + Umbuchungen	Abgänge/ -	Wertaufholung+/ Wertminderung-	Abschreibung	Buchwert 31.12.2022
2/0070013/09469	Verteiler 20	19.01.2021	18,0	20,0	2.037,39	0,00	0,00	0,00	107,23	1.930,16
2/0070013/09470	Verteiler 37	19.01.2021	18,0	20,0	6.939,20	0,00	0,00	0,00	365,22	6.573,98
2/0070013/09471	Verteiler 39	30.10.2020	17,5	20,0	1.690,70	0,00	0,00	0,00	91,39	1.599,31
2/0070013/09472	Verteiler 190	09.11.2020	17,5	20,0	12.490,08	0,00	0,00	0,00	675,14	11.814,94
2/0070013/09473	Verteiler 24	22.02.2021	18,0	20,0	498,49	0,00	0,00	0,00	26,24	472,25
2/0070013/09474	Verteiler 9	22.02.2021	18,0	20,0	1.990,44	0,00	0,00	0,00	104,76	1.885,68
2/0070013/09475	Verteiler 42	22.02.2021	18,0	20,0	1.746,90	0,00	0,00	0,00	91,94	1.654,96
2/0070013/09476	Verteiler 101	23.03.2021	18,0	20,0	1.694,88	0,00	0,00	0,00	89,20	1.605,68
2/0070013/09477	Neukloster - Verteiler und Anstrahlung	12.04.2021	18,0	20,0	4.377,50	0,00	0,00	0,00	230,39	4.147,11
2/0070013/09478	Verteiler 193	23.04.2021	18,0	20,0	44.198,07	2.771,57	0,00	0,00	2.472,09	44.497,55
2/0070013/09479	Verteiler 66	28.04.2021	18,0	20,0	825,13	0,00	0,00	0,00	43,43	781,70
2/0070013/09480	Verteiler 179	11.05.2021	18,0	20,0	3.655,73	0,00	0,00	0,00	192,41	3.463,32
2/0070013/09481	Verteiler 13	19.05.2021	18,0	20,0	8.050,04	0,00	0,00	0,00	423,69	7.626,35
2/0070013/09482	Verteiler 22	21.05.2021	18,0	20,0	4.389,07	0,00	0,00	0,00	231,00	4.158,07
2/0070013/09483	Verteiler 130	25.05.2021	18,0	20,0	76,95	13.260,54	0,00	0,00	549,01	12.788,48
2/0070013/09484	Verteiler 117	06.07.2021	18,5	20,0	6.992,58	12.350,91	0,00	0,00	991,97	18.351,52
2/0070013/09485	Verteiler 195	15.07.2021	18,5	20,0	27.859,85	24.289,24	0,00	0,00	2.651,95	49.497,14
2/0070013/09486	Verteiler 74	15.07.2021	18,5	20,0	4.887,42	0,00	0,00	0,00	250,64	4.636,78
2/0070013/09487	Verteiler 73	15.07.2021	18,5	20,0	4.887,42	0,00	0,00	0,00	250,64	4.636,78
2/0070013/09488	Verteiler 162	15.07.2021	18,5	20,0	4.541,30	0,00	0,00	0,00	232,89	4.308,41
2/0070013/09489	Verteiler 194	15.07.2021	18,5	20,0	30.193,64	44.397,76	0,00	0,00	2.807,26	71.784,14
2/0070013/09490	Verteiler 118	16.07.2021	18,5	20,0	2.283,20	0,00	0,00	0,00	117,09	2.166,11
2/0070013/09491	Verteiler 26	30.08.2021	18,5	20,0	14.373,84	0,00	0,00	0,00	737,12	13.636,72
2/0070013/09492	Verteiler 119	30.08.2021	18,5	20,0	33.297,41	682,80	0,00	0,00	1.725,53	32.254,68
2/0070013/09493	Verteiler 17	30.08.2021	18,5	20,0	19.148,45	4.776,54	0,00	0,00	1.124,25	22.800,74
2/0070013/09494	Verteiler 47	30.08.2021	18,5	20,0	15.432,55	20.398,08	0,00	0,00	1.328,20	34.502,43
2/0070013/09495	Verteiler 51	29.09.2021	18,5	20,0	4.691,54	0,00	0,00	0,00	240,59	4.450,95
2/0070013/09496	Verteiler 196	05.10.2021	18,5	20,0	4.673,31	20.645,01	0,00	0,00	850,45	24.467,87
2/0070013/09497	Verteiler 120	05.10.2021	18,5	20,0	4.599,38	0,00	0,00	0,00	235,87	4.363,51
2/0070013/09498	Solarleuchten Radweg Parkanlage Fischauer Gasse-HTL	21.10.2021	18,5	20,0	10.328,29	0,00	0,00	0,00	529,66	9.798,63
2/0070013/09499	Verteiler 19	09.11.2021	18,5	20,0	2.529,94	4.875,70	0,00	0,00	379,78	7.025,86
2/0070013/09500	Verteiler 90	09.11.2021	18,5	20,0	2.793,26	2.525,02	0,00	0,00	272,73	5.045,55
2/0070013/09501	Umstellung der Straßenbeleuchtung auf LED-2021 - Grund	13.12.2021	18,5	20,0	48.019,61	0,00	0,00	0,00	2.462,54	45.557,07
2/0070013/09502	Verteiler 100	14.12.2021	18,5	20,0	359,29	302,40	0,00	0,00	27,55	634,14
2/0070013/09503	Verteiler 113	14.12.2021	18,5	20,0	2.508,25	0,00	0,00	0,00	128,63	2.379,62
2/0070013/09504	Verteiler 15	28.12.2021	18,5	20,0	594,75	15.957,82	0,00	0,00	730,52	15.822,05
2/0070013/09505	Verteiler 114	28.12.2021	18,5	20,0	1.115,84	9.479,94	0,00	0,00	543,37	10.052,41
2/0070013/09506	Allgemein 2022 - div. Elektromaterial u. Arbeiten	19.01.2022	19,0	20,0	0,00	100.491,03	0,00	0,00	5.024,55	95.466,48
2/0070013/09507	Umstellung der Straßenbeleuchtung auf LED - 2022	15.02.2022	19,0	20,0	0,00	295.873,95	0,00	0,00	14.793,70	281.080,25

Ansatz MVAG Konto	Bezeichnung	Inbetrieb- nahme	RND	ND	Buchwert 31.12.2021	Zugänge/ + Umbuchungen -	Abgänge/	Wertaufholung+/ Wertminderung-	Abschreibung	Buchwert 31.12.2022
2/0070013/09508	Verteiler 198	28.02.2022	19,0	20,0	0,00	11.390,72	0,00	0,00	569,54	10.821,18
2/0070013/09509	Verteiler 123	28.02.2022	19,0	20,0	0,00	14.753,79	0,00	0,00	737,69	14.016,10
2/0070013/09510	Verteiler 168	11.03.2022	19,0	20,0	0,00	3.267,00	0,00	0,00	163,35	3.103,65
2/0070013/09511	Verteiler 57	11.03.2022	19,0	20,0	0,00	11.210,52	0,00	0,00	560,53	10.649,99
2/0070013/09513	Verteiler 79	11.04.2022	19,0	20,0	0,00	8.536,37	0,00	0,00	426,82	8.109,55
2/0070013/09514	Verteiler 30	01.06.2022	19,0	20,0	0,00	1.500,30	0,00	0,00	75,02	1.425,28
2/0070013/09515	Verteiler 78	01.06.2022	19,0	20,0	0,00	1.752,00	0,00	0,00	87,60	1.664,40
2/0070013/09516	Verteiler 41	20.06.2022	19,0	20,0	0,00	9.456,92	0,00	0,00	472,85	8.984,07
2/0070013/09517	Verteiler 146	07.07.2022	19,5	20,0	0,00	8.180,90	0,00	0,00	204,52	7.976,38
2/0070013/09518	Verteiler 136	29.08.2022	19,5	20,0	0,00	158,40	0,00	0,00	3,96	154,44
2/0070013/09519	Verteiler 60	29.08.2022	19,5	20,0	0,00	396,00	0,00	0,00	9,90	386,10
2/0070013/09520	Verteiler 28	20.09.2022	19,5	20,0	0,00	4.142,11	0,00	0,00	103,55	4.038,56
2/0070013/09521	Verteiler 199	20.09.2022	19,5	20,0	0,00	5.290,10	0,00	0,00	132,25	5.157,85
2/0070013/09522	Verteiler 201	30.09.2022	19,5	20,0	0,00	20.047,08	0,00	0,00	501,18	19.545,90
2/0070013/09523	Verteiler 154	30.09.2022	19,5	20,0	0,00	237,60	0,00	0,00	5,94	231,66
2/0070013/09524	Verteiler 200	30.09.2022	19,5	20,0	0,00	24.086,21	0,00	0,00	602,16	23.484,05
2/0070013/09525	Verteiler 67	29.11.2022	19,5	20,0	0,00	598,40	0,00	0,00	14,96	583,44
2/0070013/09526	LED Umstellung Anstrahlung Rathaus	09.12.2022	19,5	20,0	0,00	26.494,86	0,00	0,00	662,37	25.832,49
2/0070013/09527	LED Umstellung Anstrahlung Mariensäule	09.12.2022	19,5	20,0	0,00	35.452,87	0,00	0,00	886,32	34.566,55
2/0070013/09529	Verteiler 96	05.01.2023	20,0	20,0	0,00	18,00	0,00	0,00	0,00	18,00
4/0150001/09234	PKW CUPRA Born 58/62 - WN 261DZ /150kW/204PS 95 F	29.11.2022	7,5	8,0	0,00	38.119,60	0,00	0,00	2.382,48	35.737,12
1022	Gebäude und Bauten				116.075,99	0,00	0,00	0,00	5.952,61	110.123,38
2/0060001/09246	Wirtschaftshof, Gymelsdorfer Gasse 52 Öffentl. Beleuchtun	01.09.1991	18,5	50,0	116.075,99	0,00	0,00	0,00	5.952,61	110.123,38
1024	Sonderanlagen				2.671.315,44	39.321,81	0,00	0,00	296.156,26	2.414.480,99
2/0040001/09429	Radweg Schaukraftwerk	16.05.2019	29,0	33,0	3.677,65	0,00	0,00	0,00	122,59	3.555,06
2/0040001/09430	Kasematten	16.05.2019	29,0	33,0	10.055,69	0,00	0,00	0,00	335,19	9.720,50
2/0070013/07412	Lampen und Leuchten 2016	31.12.2016	13,5	20,0	107.037,91	0,00	0,00	0,00	7.381,92	99.655,99
2/0070013/07413	Elektromaterial 2016	30.12.2016	13,5	20,0	58.140,38	0,00	0,00	0,00	4.009,68	54.130,70
2/0070013/07749	Elektromaterial 2015	13.11.2015	12,5	20,0	42.101,14	0,00	0,00	0,00	3.118,60	38.982,54
2/0070013/07750	Lampen und Leuchten 2015	17.12.2015	12,5	20,0	73.432,73	0,00	0,00	0,00	5.439,46	67.993,27
2/0070013/07751	Baumaterial 2015	24.11.2015	12,5	20,0	5.139,94	0,00	0,00	0,00	380,74	4.759,20
2/0070013/07772	Baumaterial 2014	31.12.2014	11,5	20,0	5.062,80	0,00	0,00	0,00	405,02	4.657,78
2/0070013/07773	Elektromaterial 2014	31.12.2014	11,5	20,0	45.651,22	0,00	0,00	0,00	3.652,10	41.999,12
2/0070013/07774	Lampen und Leuchten 2014	31.12.2014	11,5	20,0	105.653,99	0,00	0,00	0,00	8.452,32	97.201,67
2/0070013/07777	Diverse Bauarbeiten 2014	12.11.2014	11,5	20,0	2.117,05	0,00	0,00	0,00	169,36	1.947,69
2/0070013/07782	Lampen und Leuchten 2013	31.12.2013	10,5	20,0	118.439,71	0,00	0,00	0,00	10.299,11	108.140,60
2/0070013/07783	Elektromaterial 2013	31.12.2013	10,5	20,0	48.095,37	0,00	0,00	0,00	4.182,21	43.913,16
2/0070013/07784	Baumaterial 2013	06.12.2013	10,5	20,0	1.963,19	0,00	0,00	0,00	170,71	1.792,48

Ansatz	MVAG	Bezeichnung	Inbetrieb-	RND	ND	Buchwert	Zugänge/	Abgänge/	Wertaufholung+/	Abschreibung	Buchwert
	Konto		nahme			31.12.2021	+ Umbuchungen -	-	Wertminderung-		31.12.2022
2/0070013/07785		Lampen und Leuchten 2012	11.12.2012	9,5	20,0	20.022,16	0,00	0,00	0,00	1.906,87	18.115,29
2/0070013/07786		Baumaterial 2012	11.12.2012	9,5	20,0	3.643,93	0,00	0,00	0,00	347,04	3.296,89
2/0070013/07787		Elektromaterial 2012	31.12.2012	9,5	20,0	120.664,22	0,00	0,00	0,00	11.491,83	109.172,39
2/0070013/07789		Lampen und Leuchten 2011	09.09.2011	8,5	20,0	43.764,46	0,00	0,00	0,00	4.606,79	39.157,67
2/0070013/07790		Baumaterial 2011	02.12.2011	8,5	20,0	7.000,96	0,00	0,00	0,00	736,94	6.264,02
2/0070013/07791		Elektromaterial 2011	02.12.2011	8,5	20,0	90.481,47	0,00	0,00	0,00	9.524,37	80.957,10
2/0070013/07792		Lampen und Leuchten 2010	30.12.2010	7,5	20,0	44.931,04	0,00	0,00	0,00	5.286,00	39.645,04
2/0070013/07793		Baumaterial 2010	30.12.2010	7,5	20,0	4.593,61	0,00	0,00	0,00	540,42	4.053,19
2/0070013/07794		Elektromaterial 2010	30.12.2010	7,5	20,0	61.313,31	0,00	0,00	0,00	7.213,33	54.099,98
2/0070013/07796		Arbeitsleistungen 2010	30.12.2010	7,5	20,0	12.122,67	0,00	0,00	0,00	1.426,20	10.696,47
2/0070013/07799		Lampen und Leuchten 2009	04.11.2009	6,5	20,0	42.129,10	0,00	0,00	0,00	5.617,21	36.511,89
2/0070013/07800		Elektromaterial 2009	29.09.2009	6,5	20,0	18.376,91	0,00	0,00	0,00	2.450,25	15.926,66
2/0070013/07801		Baumaterial 2009	16.06.2009	6,0	20,0	127,29	0,00	0,00	0,00	18,18	109,11
2/0070013/07802		Lampen und Leuchten 2008	31.12.2008	5,5	20,0	10.944,86	0,00	0,00	0,00	1.683,82	9.261,04
2/0070013/07803		Elektromaterial 2008	31.12.2008	5,5	20,0	17.454,89	0,00	0,00	0,00	2.685,37	14.769,52
2/0070013/07804		Arbeitsleistungen 2008	31.12.2008	5,5	20,0	3.042,88	0,00	0,00	0,00	468,14	2.574,74
2/0070013/07805		Baumaterial 2008	31.12.2008	5,5	20,0	1.725,46	0,00	0,00	0,00	265,46	1.460,00
2/0070013/07806		Lampen und Leuchten 2007	16.10.2007	4,5	20,0	6.055,03	0,00	0,00	0,00	1.100,91	4.954,12
2/0070013/07807		Arbeitsleistungen 2007	16.10.2007	4,5	20,0	628,36	0,00	0,00	0,00	114,25	514,11
2/0070013/07808		Lampen und Leuchten 2006	17.11.2006	3,5	20,0	23.685,82	0,00	0,00	0,00	5.263,52	18.422,30
2/0070013/07809		Arbeitsleistungen 2006	14.08.2006	3,5	20,0	28.926,70	0,00	0,00	0,00	6.428,16	22.498,54
2/0070013/07810		Elektromaterial 2006	23.11.2006	3,5	20,0	5.641,11	0,00	0,00	0,00	1.253,58	4.387,53
2/0070013/07811		Baumaterial 2005	21.10.2005	2,5	20,0	256,54	0,00	0,00	0,00	73,30	183,24
2/0070013/07812		Lampen und Leuchten 2005	31.12.2005	2,5	20,0	36.190,31	0,00	0,00	0,00	10.340,09	25.850,22
2/0070013/07813		Arbeitsleistungen 2005	31.12.2005	2,5	20,0	12.731,02	0,00	0,00	0,00	3.637,43	9.093,59
2/0070013/07814		Elektromaterial 2005	23.11.2005	2,5	20,0	4.330,18	0,00	0,00	0,00	1.237,19	3.092,99
2/0070013/07816		Lampen und Leuchten 2004	31.12.2004	1,5	20,0	19.407,34	0,00	0,00	0,00	7.762,94	11.644,40
2/0070013/07817		Arbeitsleistungen 2004	31.12.2004	1,5	20,0	6.093,85	0,00	0,00	0,00	2.437,54	3.656,31
2/0070013/07818		Elektromaterial 2004	20.12.2004	1,5	20,0	1.263,77	0,00	0,00	0,00	505,51	758,26
2/0070013/07819		Baumaterial 2004	10.11.2004	1,5	20,0	16,21	0,00	0,00	0,00	6,48	9,73
2/0070013/07820		Lampen und Leuchten 2003	31.12.2003	0,5	20,0	8.265,49	0,00	0,00	0,00	5.510,33	2.755,16
2/0070013/07821		Elektromaterial 2003	31.12.2003	0,5	20,0	1.843,91	0,00	0,00	0,00	1.229,27	614,64
2/0070013/07822		Arbeitsleistungen 2003	10.11.2003	0,5	20,0	3.032,68	0,00	0,00	0,00	2.021,79	1.010,89
2/0070013/07823		Lampen und Leuchten 2002	31.12.2002	0,0	20,0	3.850,82	0,00	0,00	0,00	3.850,82	0,00
2/0070013/07824		Elektromaterial 2002	30.12.2002	0,0	20,0	787,04	0,00	0,00	0,00	787,04	0,00
2/0070013/07825		Arbeitsleistungen 2002	30.12.2002	0,0	20,0	727,51	0,00	0,00	0,00	727,51	0,00
2/0070013/07826		Lampen und Leuchten 2001	31.12.2001	0,0	20,0	0,00	0,00	0,00	0,00	0,00	0,00
2/0070013/07827		Arbeitsleistungen 2001	27.11.2001	0,0	20,0	0,00	0,00	0,00	0,00	0,00	0,00
2/0070013/07828		Elektromaterial 2001	19.12.2001	0,0	20,0	0,00	0,00	0,00	0,00	0,00	0,00

Ansatz MVAG Konto	Bezeichnung	Inbetrieb- nahme	RND	ND	Buchwert 31.12.2021	Zugänge/ + Umbuchungen -	Abgänge/	Wertaufholung+/ Wertminderung-	Abschreibung	Buchwert 31.12.2022
2/0070013/07829	Lampen und Leuchten 2000	31.12.2000	0,0	20,0	0,00	0,00	0,00	0,00	0,00	0,00
2/0070013/07830	Arbeitsleistungen 2000	28.12.2000	0,0	20,0	0,00	0,00	0,00	0,00	0,00	0,00
2/0070013/07831	Baumaterial 2000	31.12.2000	0,0	20,0	0,00	0,00	0,00	0,00	0,00	0,00
2/0070013/07832	Elektromaterial 2000	31.12.2000	0,0	20,0	0,00	0,00	0,00	0,00	0,00	0,00
2/0070013/07833	Lampen und Leuchten 1999	31.12.1999	0,0	20,0	0,00	0,00	0,00	0,00	0,00	0,00
2/0070013/07834	Elektromaterial 1999	31.12.1999	0,0	20,0	0,00	0,00	0,00	0,00	0,00	0,00
2/0070013/07835	Arbeitsleistungen 1999	30.12.1999	0,0	20,0	0,00	0,00	0,00	0,00	0,00	0,00
2/0070013/07836	Lampen und Leuchten 1998	11.12.1998	0,0	20,0	0,00	0,00	0,00	0,00	0,00	0,00
2/0070013/07837	Elektromaterial 1998	16.12.1998	0,0	20,0	0,00	0,00	0,00	0,00	0,00	0,00
2/0070013/07838	Arbeitsleistungen 1998	31.12.1998	0,0	20,0	0,00	0,00	0,00	0,00	0,00	0,00
2/0070013/07842	Verbundrohre 2015	13.10.2015	12,5	20,0	295,65	0,00	0,00	0,00	21,90	273,75
2/0070013/07843	Masten Unfallschäden 2015	24.03.2015	12,0	20,0	5.289,01	0,00	0,00	0,00	406,85	4.882,16
2/0070013/07844	Arbeitsleistungen 2015	09.12.2015	12,5	20,0	80.317,15	0,00	0,00	0,00	5.949,42	74.367,73
2/0070013/07846	Arbeitsleistungen 2014	31.12.2014	11,5	20,0	39.001,02	0,00	0,00	0,00	3.120,08	35.880,94
2/0070013/07849	Lampen und Leuchten 2002	18.12.2002	0,0	20,0	291,48	0,00	0,00	0,00	291,48	0,00
2/0070013/07850	Elektromaterial 2002	11.09.2003	0,5	20,0	1.036,49	0,00	0,00	0,00	690,99	345,50
2/0070013/07851	Arbeitsleistungen 2002	31.12.2002	0,0	20,0	404,10	0,00	0,00	0,00	404,10	0,00
2/0070013/07852	Elektromaterial 2003	02.12.2003	0,5	20,0	534,58	0,00	0,00	0,00	356,39	178,19
2/0070013/07853	Arbeitsleistungen 2003	31.12.2003	0,5	20,0	6.599,65	0,00	0,00	0,00	4.399,77	2.199,88
2/0070013/07854	Elektromaterial 2004	23.11.2004	1,5	20,0	1.551,44	0,00	0,00	0,00	620,58	930,86
2/0070013/07855	Arbeitsleistungen 2004	31.12.2004	1,5	20,0	9.174,91	0,00	0,00	0,00	3.669,96	5.504,95
2/0070013/07856	Lampen und Leuchten 2005	31.12.2005	2,5	20,0	3.919,46	0,00	0,00	0,00	1.119,85	2.799,61
2/0070013/08033	Lampen und Leuchten 2017	31.12.2017	14,5	20,0	62.319,26	0,00	0,00	0,00	4.020,60	58.298,66
2/0070013/08034	Elektromaterial 2017	31.12.2017	14,5	20,0	39.196,79	0,00	0,00	0,00	2.528,83	36.667,96
2/0070013/08036	Diverse Bauarbeiten 2017	27.12.2017	14,5	20,0	53.560,02	0,00	0,00	0,00	3.455,49	50.104,53
2/0070013/08038	Baumaterial 2017	22.12.2017	14,5	20,0	7.649,96	0,00	0,00	0,00	493,55	7.156,41
2/0070013/08040	Arbeitsleistungen 2017	31.12.2017	14,5	20,0	72.633,88	0,00	0,00	0,00	4.686,06	67.947,82
2/0070013/08042	Baumaterial 2016	27.09.2016	13,5	20,0	6.861,33	0,00	0,00	0,00	473,20	6.388,13
2/0070013/08043	Elektromaterial 2016	31.12.2016	13,5	20,0	4.092,99	0,00	0,00	0,00	282,28	3.810,71
2/0070013/08044	Arbeitsleistungen 2016	31.12.2016	13,5	20,0	43.112,02	0,00	0,00	0,00	2.973,24	40.138,78
2/0070013/08314	MA 13 Diverse Arbeiten 2002	29.10.2002	0,0	20,0	320,57	0,00	0,00	0,00	320,57	0,00
2/0070013/08315	Asphalt/Beton 2002	05.11.2002	0,0	20,0	341,51	0,00	0,00	0,00	341,51	0,00
2/0070013/08316	Asphalt/Beton 2003	31.12.2003	0,5	20,0	789,20	0,00	0,00	0,00	526,13	263,07
2/0070013/08317	Bauschutt 2003	31.12.2003	0,5	20,0	99,86	0,00	0,00	0,00	66,57	33,29
2/0070013/08318	MA 13 Diverse Arbeiten 2003	30.12.2003	0,5	20,0	4.102,72	0,00	0,00	0,00	2.735,15	1.367,57
2/0070013/08319	Beleuchtung 2003	31.12.2003	0,5	20,0	3.173,19	0,00	0,00	0,00	2.115,46	1.057,73
2/0070013/08320	Asphalt/Beton 2004	31.12.2004	1,5	20,0	654,21	0,00	0,00	0,00	261,68	392,53
2/0070013/08321	MA 13 Diverse Arbeiten 2004	31.12.2004	1,5	20,0	5.255,71	0,00	0,00	0,00	2.102,28	3.153,43
2/0070013/08322	Kabelanschlusskasten 2004	31.12.2004	1,5	20,0	209,51	0,00	0,00	0,00	83,80	125,71

Ansatz MVAG Konto	Bezeichnung	Inbetrieb- nahme	RND	ND	Buchwert 31.12.2021	Zugänge/ + Umbuchungen -	Abgänge/ -	Wertaufholung+/ Wertminderung-	Abschreibung	Buchwert 31.12.2022
2/0070013/08323	Masten 2004	23.12.2004	1,5	20,0	3.420,71	0,00	0,00	0,00	1.368,28	2.052,43
2/0070013/08324	MA 13 Diverse Arbeiten 2005	31.12.2005	2,5	20,0	12.177,57	0,00	0,00	0,00	3.479,31	8.698,26
2/0070013/08325	Asphalt/Beton 2005	14.11.2005	2,5	20,0	1.017,75	0,00	0,00	0,00	290,79	726,96
2/0070013/08326	Masten 2005	20.10.2005	2,5	20,0	1.865,24	0,00	0,00	0,00	532,93	1.332,31
2/0070013/08327	Lampen und Leuchten 2005	18.07.2005	2,5	20,0	293,53	0,00	0,00	0,00	83,87	209,66
2/0070013/08328	Diverses Elektromaterial 2005	11.05.2005	2,0	20,0	532,61	0,00	0,00	0,00	177,54	355,07
2/0070013/08329	Kaltmischgut/Bauschutt 2005	09.11.2005	2,5	20,0	362,58	0,00	0,00	0,00	103,59	258,99
2/0070013/08330	Lampen und Leuchten 2006	31.12.2006	3,5	20,0	7.264,64	0,00	0,00	0,00	1.614,36	5.650,28
2/0070013/08331	Diverses Elektromaterial 2006	31.12.2006	3,5	20,0	5.257,37	0,00	0,00	0,00	1.168,30	4.089,07
2/0070013/08332	Heißmischgut 2006	06.09.2006	3,5	20,0	1.726,23	0,00	0,00	0,00	383,61	1.342,62
2/0070013/08333	MA 13 Diverse Arbeiten 2006	20.10.2006	3,5	20,0	15.860,54	0,00	0,00	0,00	3.524,56	12.335,98
2/0070013/08334	Heißmischgut 2007	05.09.2007	4,5	20,0	1.169,55	0,00	0,00	0,00	212,65	956,90
2/0070013/08335	Diverses Elektromaterial 2007	24.10.2007	4,5	20,0	5.518,38	0,00	0,00	0,00	1.003,34	4.515,04
2/0070013/08336	Diverse Baustoffe 2007	05.09.2007	4,5	20,0	225,58	0,00	0,00	0,00	41,01	184,57
2/0070013/08337	MA 13 Diverse Arbeiten 2007	17.10.2007	4,5	20,0	15.277,76	0,00	0,00	0,00	2.777,77	12.499,99
2/0070013/08338	MA 13 Diverse Arbeiten 2008	31.12.2008	5,5	20,0	17.535,22	0,00	0,00	0,00	2.697,73	14.837,49
2/0070013/08339	Diverses Elektromaterial 2008	17.09.2008	5,5	20,0	12.353,77	0,00	0,00	0,00	1.900,58	10.453,19
2/0070013/08340	Lampen und Leuchten 2008	05.09.2008	5,5	20,0	14.906,73	0,00	0,00	0,00	2.293,34	12.613,39
2/0070013/08341	Diverse Baustoffe 2008	15.07.2008	5,5	20,0	613,89	0,00	0,00	0,00	94,44	519,45
2/0070013/08342	Heißmischgut 2008	03.03.2008	5,0	20,0	191,46	0,00	0,00	0,00	31,91	159,55
2/0070013/08343	Diverses Elektromaterial 2009	17.11.2009	6,5	20,0	10.216,65	0,00	0,00	0,00	1.362,22	8.854,43
2/0070013/08344	Domplatzbeleuchtung 2009	21.07.2009	6,5	20,0	22.778,19	0,00	0,00	0,00	3.037,09	19.741,10
2/0070013/08345	Lampen und Leuchten 2009	22.05.2009	6,0	20,0	4.120,58	0,00	0,00	0,00	588,65	3.531,93
2/0070013/08346	Masten/VZ/Verkehrsspiegel/Papierkörbe 2009	01.10.2009	6,5	20,0	10.492,64	0,00	0,00	0,00	1.399,02	9.093,62
2/0070013/08347	MA 13 Diverse Arbeiten 2009	31.12.2009	6,5	20,0	10.711,91	0,00	0,00	0,00	1.428,25	9.283,66
2/0070013/08348	Heißmischgut 2009	06.05.2009	6,0	20,0	181,44	0,00	0,00	0,00	25,92	155,52
2/0070013/08349	Fundamentrohre 2009	04.05.2009	6,0	20,0	2.420,33	0,00	0,00	0,00	345,76	2.074,57
2/0070013/08350	Fertigbeton 2009	27.03.2009	6,0	20,0	493,67	0,00	0,00	0,00	70,52	423,15
2/0070013/08351	Bauschutt 2009	27.03.2009	6,0	20,0	260,82	0,00	0,00	0,00	37,26	223,56
2/0070013/08437	Arbeitsleistungen 2013	27.12.2013	10,5	20,0	5.802,96	0,00	0,00	0,00	504,61	5.298,35
2/0070013/08438	Arbeitsleistungen 2012	24.10.2012	9,5	20,0	18.446,81	0,00	0,00	0,00	1.756,84	16.689,97
2/0070013/08439	Arbeitsleistungen 2011	02.12.2011	8,5	20,0	8.364,72	0,00	0,00	0,00	880,50	7.484,22
2/0070013/08440	Arbeitsleistungen 2005	31.12.2005	2,5	20,0	10.772,56	0,00	0,00	0,00	3.077,87	7.694,69
2/0070013/09069	Diverse Baustoffe 2018	27.11.2018	15,5	20,0	6.409,28	0,00	0,00	0,00	388,44	6.020,84
2/0070013/09070	Lampen und Leuchten 2018	31.12.2018	15,5	20,0	97.114,20	0,00	0,00	0,00	5.885,71	91.228,49
2/0070013/09072	Elektromaterial 2018	07.12.2018	15,5	20,0	42.380,33	0,00	0,00	0,00	2.568,50	39.811,83
2/0070013/09073	Arbeitsleistungen 2018	31.12.2018	15,5	20,0	111.913,65	0,00	0,00	0,00	6.782,65	105.131,00
2/0070013/09081	Diverse Bauarbeiten 2018	26.11.2018	15,5	20,0	26.979,56	0,00	0,00	0,00	1.635,12	25.344,44
2/0070013/09083	Baumaterial 2018	27.11.2018	15,5	20,0	1.840,58	0,00	0,00	0,00	111,55	1.729,03

Ansatz	MVAG	Bezeichnung	Inbetrieb-	RND	ND	Buchwert	Zugänge/	Abgänge/	Wertaufholung+/	Abschreibung	Buchwert
	Konto		nahme			31.12.2021	+ Umbuchungen -	-	Wertminderung-		31.12.2022
	2/0070013/09084	EVN Haftrücklass 2018	21.09.2018	15,5	20,0	2.366,69	0,00	0,00	0,00	143,44	2.223,25
	2/0070013/09402	Dietrichgasse, Parkplatz	01.04.2019	16,0	20,0	1.622,27	0,00	0,00	0,00	95,43	1.526,84
	2/0070013/09403	div. Kleinbaustellen	01.04.2019	20,0	20,0	0,00	0,00	0,00	0,00	0,00	0,00
	2/0070013/09404	Bahngasse, Bushaltestelle	01.04.2019	16,0	20,0	1.556,60	0,00	0,00	0,00	91,56	1.465,04
	2/0070013/09405	Anemonenseestraße	01.04.2019	16,0	20,0	143,74	0,00	0,00	0,00	8,46	135,28
	2/0070013/09406	Rechte Kanalzeile, Radweg	01.04.2019	16,0	20,0	6.885,53	0,00	0,00	0,00	405,03	6.480,50
	2/0070013/09407	Allgemein-div. Elektromaterial u. Arbeiten	16.05.2019	29,0	33,0	68.111,61	0,00	0,00	0,00	2.270,39	65.841,22
	2/0070013/09408	Teichgasse	28.05.2019	16,0	20,0	58,48	0,00	0,00	0,00	3,44	55,04
	2/0070013/09409	Arbeitergasse	28.05.2019	16,0	20,0	13,60	0,00	0,00	0,00	0,80	12,80
	2/0070013/09410	Parkplatz - ehem. Leiner	04.06.2019	16,0	20,0	6.348,30	0,00	0,00	0,00	373,43	5.974,87
	2/0070013/09411	Verteiler 82	04.06.2019	16,0	20,0	1.076,27	9,60	0,00	0,00	63,60	1.022,27
	2/0070013/09413	Verteiler 110	06.06.2019	16,0	20,0	634,83	0,00	0,00	0,00	37,34	597,49
	2/0070013/09414	Otto Sagmeister-Gasse	17.06.2019	16,0	20,0	4.281,12	0,00	0,00	0,00	251,83	4.029,29
	2/0070013/09415	Eyerspergring	17.06.2019	16,0	20,0	613,54	0,00	0,00	0,00	36,09	577,45
	2/0070013/09416	Otto Schneider-Gasse	18.06.2019	16,0	20,0	10.651,06	0,00	0,00	0,00	626,53	10.024,53
	2/0070013/09417	Lagergasse	18.06.2019	16,0	20,0	8.909,78	0,00	0,00	0,00	524,10	8.385,68
	2/0070013/09418	Breitenauer Siedlung	18.06.2019	16,0	20,0	13.660,66	0,00	0,00	0,00	803,57	12.857,09
	2/0070013/09419	Verteiler 180	28.06.2019	16,0	20,0	18.191,70	5.108,12	0,00	0,00	1.370,58	21.929,24
	2/0070013/09420	Verteiler 49	12.08.2019	16,5	20,0	11.700,84	0,00	0,00	0,00	668,62	11.032,22
	2/0070013/09421	Verteiler 50	12.08.2019	16,5	20,0	14.695,42	0,00	0,00	0,00	839,74	13.855,68
	2/0070013/09422	Verteiler 93	12.08.2019	16,5	20,0	2.676,53	8.817,60	0,00	0,00	412,29	11.081,84
	2/0070013/09423	Verteiler 50	26.08.2019	16,5	20,0	1.680,06	0,00	0,00	0,00	96,00	1.584,06
	2/0070013/09424	Verteiler 182	04.09.2019	16,5	20,0	9.630,86	9.119,37	0,00	0,00	960,21	17.790,02
	2/0070013/09425	Verteiler 92	04.09.2019	16,5	20,0	5.956,55	0,00	0,00	0,00	340,37	5.616,18
	2/0070013/09426	Verteiler 25	05.09.2019	16,5	20,0	18.779,09	0,00	0,00	0,00	1.073,09	17.706,00
	2/0070013/09427	Verteiler 183	26.09.2019	16,5	20,0	21.007,09	5.108,12	0,00	0,00	1.492,30	24.622,91
	2/0070013/09428	Verteiler 127	09.10.2019	16,5	20,0	580,12	7.564,06	0,00	0,00	255,62	7.888,56
	2/0070013/09429	Verteiler 5	16.10.2019	16,5	20,0	4.518,91	0,00	0,00	0,00	258,22	4.260,69
	2/0070013/09430	Verteiler 81	22.10.2019	16,5	20,0	4.791,03	0,00	0,00	0,00	273,77	4.517,26
	2/0070013/09431	Verteiler 70	22.10.2019	16,5	20,0	1.370,66	0,00	0,00	0,00	78,32	1.292,34
	2/0070013/09432	Verteiler 185	10.10.2019	16,5	20,0	38.411,41	0,00	0,00	0,00	2.194,94	36.216,47
	2/0070013/09433	Verteiler 27	10.10.2019	16,5	20,0	57.459,60	0,00	0,00	0,00	3.283,41	54.176,19
	2/0070013/09434	Verteiler 85	10.10.2019	16,5	20,0	727,30	0,00	0,00	0,00	41,56	685,74
	2/0070013/09435	Verteiler 131	10.10.2019	16,5	20,0	8.356,73	0,00	0,00	0,00	477,53	7.879,20
	2/0070013/09436	Verteiler 128	23.10.2019	16,5	20,0	7.542,86	0,00	0,00	0,00	431,02	7.111,84
	2/0070013/09437	Verteiler 175	28.10.2019	16,5	20,0	2.293,70	0,00	0,00	0,00	131,07	2.162,63
	2/0070013/09438	Verteiler 171	17.12.2019	16,5	20,0	339,40	0,00	0,00	0,00	19,39	320,01
	2/0070013/09439	Verteiler 125	31.12.2019	16,5	20,0	1.493,95	0,00	0,00	0,00	85,37	1.408,58
	2/0070013/09440	Verteiler 86	31.12.2019	16,5	20,0	24.744,41	1.995,60	0,00	0,00	1.528,00	25.212,01

Ansatz MVAG Konto	Bezeichnung	Inbetrieb- nahme	RND	ND	Buchwert 31.12.2021	Zugänge/ + Umbuchungen -	Abgänge/	Wertaufholung+/ Wertminderung-	Abschreibung	Buchwert 31.12.2022
2/0070013/09441	Verteiler 147 Rowischgasse	31.12.2019	17,0	20,0	9.211,57	1.599,34	0,00	0,00	557,45	10.253,46
2/0070023/08405	Stadtpark-Messwandler Veranstaltungsverteiler	18.04.2019			5.400,00	0,00	0,00	0,00	0,00	5.400,00
2/0290001/07780	Montagezylinder 2014	11.08.2014	0,0	8,0	175,31	0,00	0,00	0,00	175,31	0,00
2/0290001/07795	Werkzeuge 2010	17.09.2010	0,0	8,0	0,00	0,00	0,00	0,00	0,00	0,00
2/0290001/07845	Werkzeugkoffer 2015	02.06.2015	0,0	8,0	68,06	0,00	0,00	0,00	68,06	0,00
2/0290001/09080	Montagezylinder 2018	31.12.2018	3,5	8,0	3.091,43	0,00	0,00	0,00	686,98	2.404,45
2/0410001/07797	VZ 2010	30.12.2010	0,0	5,0	0,00	0,00	0,00	0,00	0,00	0,00
2/0410001/07798	Papierkörbe 2010	26.03.2010	0,0	5,0	0,00	0,00	0,00	0,00	0,00	0,00
2/0410001/07841	Montagezylinder 2015	28.10.2015	0,0	5,0	0,00	0,00	0,00	0,00	0,00	0,00
2/0410001/09071	WNSKS Abwasser Fuhrwerk 2018	31.12.2018	0,5	5,0	14.221,43	0,00	0,00	0,00	9.480,95	4.740,48
2/0410001/09314	Metec, E-Befund 2019	22.03.2019	1,0	5,0	564,00	0,00	0,00	0,00	282,00	282,00
4/0290001/07788	Diverses Werkzeug 2012	15.03.2012	0,0	8,0	0,00	0,00	0,00	0,00	0,00	0,00
1025	Technische Anlagen, Fahrzeuge und Maschinen				92.593,40	115.274,60	0,00	0,00	36.409,27	171.458,73
4/0110002/05242	Diverses Material 2004	08.11.2004	0,0	10,0	0,00	0,00	0,00	0,00	0,00	0,00
4/0150002/04994	Hubsteiger WN849BD 2005	30.12.2005	0,0	10,0	0,00	0,00	0,00	0,00	0,00	0,00
4/0150002/05003	Hubsteiger WN231CY 2015	23.12.2015	2,5	10,0	80.358,60	0,00	0,00	0,00	22.959,60	57.399,00
4/0150002/09070	Iveco Pritsche Einzelkabine mit Ladekran-WN 523EB	25.04.2022	9,0	10,0	0,00	115.274,60	0,00	0,00	11.527,46	103.747,14
4/0150003/07880	Kabeltrommelanhänger-WN 379CR	18.12.2020	7,5	10,0	8.334,25	0,00	0,00	0,00	980,50	7.353,75
4/0240001/05240	Bohrhammer2003	11.02.2003	0,0	10,0	0,00	0,00	0,00	0,00	0,00	0,00
4/0240001/05245	Meißelhammer2008	28.04.2008	0,0	10,0	0,00	0,00	0,00	0,00	0,00	0,00
4/0240001/05246	Akku-Bohrhammer2009	09.02.2009	0,0	10,0	0,00	0,00	0,00	0,00	0,00	0,00
4/0240001/05247	Meißelhammer2011	30.12.2011	0,0	10,0	0,00	0,00	0,00	0,00	0,00	0,00
4/0240001/05248	Schrauber2012	19.10.2012	0,0	10,0	22,74	0,00	0,00	0,00	22,74	0,00
4/0240001/05249	Schlagbohrschrauber2013	12.03.2013	0,0	10,0	46,68	0,00	0,00	0,00	46,68	0,00
4/0240001/05251	Motorsäge Stihl2013	06.08.2013	0,5	10,0	96,64	0,00	0,00	0,00	64,43	32,21
4/0240001/05252	Heckenschere2014	05.08.2014	1,5	10,0	133,06	0,00	0,00	0,00	53,22	79,84
4/0240001/05254	Schlagbohrschrauber2015	04.05.2015	2,0	10,0	193,69	0,00	0,00	0,00	64,56	129,13
4/0240001/05255	Akku-Kombihammer2015	05.11.2015	2,5	10,0	205,40	0,00	0,00	0,00	58,69	146,71
4/0240001/05256	Befestigungssysteme2015	26.06.2015	2,0	10,0	147,01	0,00	0,00	0,00	49,00	98,01
4/0240001/07937	Mauernutfräse 2017	02.10.2017	4,5	10,0	546,31	0,00	0,00	0,00	99,33	446,98
4/0240001/09024	Akku Schlagschrauber 2018	31.12.2018	5,5	10,0	388,44	0,00	0,00	0,00	59,76	328,68
4/0240001/09361	Milw. Akku Schlagschrauber M18FMTIWF12-502X	22.07.2019	6,5	10,0	420,39	0,00	0,00	0,00	56,05	364,34
4/0240001/09402	Pressmaschine KLAUKE EK50ML im LBoxx-Koffer	24.06.2020	7,0	10,0	704,08	0,00	0,00	0,00	88,01	616,07
4/0300001/05253	Leitungssuchgerät2014	31.12.2014	3,5	12,0	921,69	0,00	0,00	0,00	204,82	716,87
4/0340002/05250	Staubsauger2013	26.03.2013	0,0	10,0	74,42	0,00	0,00	0,00	74,42	0,00
1026	Amts-, Betriebs- und Geschäftsausstattung				19.425,86	3.901,16	0,00	0,00	2.307,64	21.019,38
4/0070003/05229	Sektionaltor 2010	30.12.2010	20,5	33,0	2.982,37	0,00	0,00	0,00	138,71	2.843,66
4/0070003/05230	Sektionaltor 2011	19.04.2011	21,0	33,0	371,69	0,00	0,00	0,00	16,90	354,79

Ansatz MVAG Konto	Bezeichnung	Inbetrieb- nahme	RND	ND	Buchwert 31.12.2021	Zugänge/ + Umbuchungen	Abgänge/ -	Wertaufholung+/ Wertminderung-	Abschreibung	Buchwert 31.12.2022
4/0070003/05238	Sektionaltor 2015	01.06.2015	25,0	33,0	819,39	0,00	0,00	0,00	31,52	787,87
4/0100005/05223	Büromöbel 2004	11.10.2004	0,0	10,0	0,00	0,00	0,00	0,00	0,00	0,00
4/0110002/05234	Betriebseinrichtung 2013	31.12.2013	0,5	10,0	176,23	0,00	0,00	0,00	117,49	58,74
4/0110002/05239	Teleskopleiter 2015	30.09.2015	2,5	10,0	162,59	0,00	0,00	0,00	46,45	116,14
4/0110002/09534	Palettenregal	30.06.2022	9,0	10,0	0,00	972,47	0,00	0,00	97,25	875,22
4/0110002/09547	Palettenregal	13.10.2022	9,5	10,0	0,00	1.784,86	0,00	0,00	89,24	1.695,62
4/0110002/09620	Palettenregal	16.12.2022	9,5	10,0	0,00	1.143,83	0,00	0,00	57,19	1.086,64
4/0130002/05237	Videoüberwachung2014	31.12.2014	1,5	10,0	857,14	0,00	0,00	0,00	342,86	514,28
4/0270001/05228	Stromerzeuger2010	05.11.2010	7,5	20,0	398,31	0,00	0,00	0,00	46,86	351,45
4/0290001/05233	Mehrzweckleiter2013	11.09.2013	0,0	8,0	0,00	0,00	0,00	0,00	0,00	0,00
4/0290001/09361	Presswerkzeug Klauke L-Boxx EK50ML	17.12.2019	4,5	8,0	732,23	0,00	0,00	0,00	133,13	599,10
4/0300001/05227	Messrad2009	22.07.2009	0,0	12,0	0,00	0,00	0,00	0,00	0,00	0,00
4/0300001/09145	Kabel- und Leitungssuchgerät	18.12.2020	9,5	12,0	7.975,16	0,00	0,00	0,00	759,54	7.215,62
4/0300001/09146	Laufmessgerät TRACKER PRO Serien Nr. P200471	15.07.2021	10,5	12,0	4.950,75	0,00	0,00	0,00	430,50	4.520,25
4/0350004/05225	Masten2005	31.12.2005	0,0	10,0	0,00	0,00	0,00	0,00	0,00	0,00
4/0410001/05232	Taubenabwehr2012	17.07.2012	0,0	5,0	0,00	0,00	0,00	0,00	0,00	0,00
1311	Investitionszuschüsse von Trägern öffentlichen Rechts				-85.951,77	0,00	0,00	0,00	-7.259,39	-78.692,38
2/0070013/09395	KT Lampen und Leuchten 2015	31.12.2015	12,5	20,0	-8.969,27	0,00	0,00	0,00	-664,39	-8.304,88
2/0070013/09396	KT Lampen und Leuchten 2014	30.12.2014	11,5	20,0	-10.437,50	0,00	0,00	0,00	-835,00	-9.602,50
2/0070013/09397	KT Lampen und Leuchten 2013	10.12.2013	10,5	20,0	-28.922,50	0,00	0,00	0,00	-2.515,00	-26.407,50
2/0070013/09398	KT Lampen und Leuchten 2012	10.12.2012	9,5	20,0	-26.617,50	0,00	0,00	0,00	-2.535,00	-24.082,50
2/0070013/09401	KT Lampen und Leuchten 2017	29.11.2017	14,5	20,0	-11.005,00	0,00	0,00	0,00	-710,00	-10.295,00
820000	Wirtschaftshöfe (Bauhof)				802.325,33	10.557,19	314,66	0,00	59.749,61	752.818,25
1022	Gebäude und Bauten				619.072,00	0,00	0,00	0,00	31.747,28	587.324,72
2/0060001/08802	Wirtschaftshof, Gymelsdorfer Gasse 52 Wirtschaftshof + A	01.09.1991	18,5	50,0	619.072,00	0,00	0,00	0,00	31.747,28	587.324,72
1024	Sonderanlagen				0,00	0,00	0,00	0,00	0,00	0,00
2/0350002/07956	Tankanlage 2001	23.07.2001	0,0	20,0	0,00	0,00	0,00	0,00	0,00	0,00
1025	Technische Anlagen, Fahrzeuge und Maschinen				76.473,11	5.413,05	0,00	0,00	14.404,94	67.481,22
4/0110002/05334	Gerüste und Schalungen 2005	20.10.2005	0,0	10,0	0,00	0,00	0,00	0,00	0,00	0,00
4/0110002/05339	Müllsäcke und Wallscanner 2007	10.10.2007	0,0	10,0	0,00	0,00	0,00	0,00	0,00	0,00
4/0150001/09229	Seat Leon Kombi Reference TSI (5F81JX09)	20.11.2019	4,5	8,0	10.896,19	0,00	0,00	0,00	1.981,13	8.915,06
4/0150001/09232	Opel Vivaro L1H1 2,0 CDTI 2, 7 t DPF	12.02.2014	0,0	8,0	0,00	0,00	0,00	0,00	0,00	0,00
4/0150002/07954	Anhänger 2000	31.12.2000	0,0	10,0	0,00	0,00	0,00	0,00	0,00	0,00
4/0150002/09049	Mammut TM 150 Betonmischer PKW Anhänger	23.12.2010	0,0	10,0	0,00	0,00	0,00	0,00	0,00	0,00
4/0150002/09064	Iveco Pritsche Einzelkabine mit Dreiseitenkipper - WN 499E	14.12.2021	8,5	10,0	35.842,81	0,00	0,00	0,00	3.772,93	32.069,88
4/0180004/08815	Abbruchhammer H65SB3	21.02.2022	7,0	8,0	0,00	1.237,83	0,00	0,00	154,73	1.083,10

Ansatz	MVAG	Bezeichnung	Inbetrieb-	RND	ND	Buchwert	Zugänge/	Abgänge/	Wertaufholung+/	Abschreibung	Buchwert
	Konto		nahme			31.12.2021	+ Umbuchungen -	-	Wertminderung-		31.12.2022
4/0240001/05341		Sanierfräße 2008	16.12.2008	0,0	10,0	0,00	0,00	0,00	0,00	0,00	0,00
4/0240001/05342		Steinsäge 2008	11.04.2008	0,0	10,0	0,00	0,00	0,00	0,00	0,00	0,00
4/0240001/05343		Bandsäge 2008	17.03.2008	0,0	10,0	0,00	0,00	0,00	0,00	0,00	0,00
4/0240001/05344		Bohrhammer2009	27.03.2009	0,0	10,0	0,00	0,00	0,00	0,00	0,00	0,00
4/0240001/05345		Kappsäge2009	15.07.2009	0,0	10,0	0,00	0,00	0,00	0,00	0,00	0,00
4/0240001/05346		Drehmaschine2009	30.12.2009	0,0	10,0	0,00	0,00	0,00	0,00	0,00	0,00
4/0240001/05347		Winkelschleifer2009	30.12.2009	0,0	10,0	0,00	0,00	0,00	0,00	0,00	0,00
4/0240001/05348		Diverse Maschinen2010	31.12.2010	0,0	10,0	0,00	0,00	0,00	0,00	0,00	0,00
4/0240001/05349		Kantenleimmaschine2010	13.04.2010	0,0	10,0	0,00	0,00	0,00	0,00	0,00	0,00
4/0240001/05350		Betonmischer2010	30.12.2010	0,0	10,0	0,00	0,00	0,00	0,00	0,00	0,00
4/0240001/05351		Betonschleifmaschine2010	30.12.2010	0,0	10,0	0,00	0,00	0,00	0,00	0,00	0,00
4/0240001/05352		Dicktenmaschine2010	31.12.2010	0,0	10,0	0,00	0,00	0,00	0,00	0,00	0,00
4/0240001/05354		Balkenhobel2011	05.09.2011	0,0	10,0	0,00	0,00	0,00	0,00	0,00	0,00
4/0240001/05356		Akkuschrauber2011	30.12.2011	0,0	10,0	0,00	0,00	0,00	0,00	0,00	0,00
4/0240001/05357		Kantenleimgerät2011	30.12.2011	0,0	10,0	0,00	0,00	0,00	0,00	0,00	0,00
4/0240001/05358		Bohrhammer und Kreissäge2012	31.12.2012	0,0	10,0	108,36	0,00	0,00	0,00	108,36	0,00
4/0240001/05359		Motorsäge2012	26.06.2012	0,0	10,0	0,00	0,00	0,00	0,00	0,00	0,00
4/0240001/05360		Diverse Maschinen2012	18.09.2012	0,0	10,0	74,00	0,00	0,00	0,00	74,00	0,00
4/0240001/05361		Kantenfräße2012	05.11.2012	0,0	10,0	31,50	0,00	0,00	0,00	31,50	0,00
4/0240001/05362		Säbelsäge2012	05.11.2012	0,0	10,0	34,95	0,00	0,00	0,00	34,95	0,00
4/0240001/05363		Akku-Bohrhammer2012	16.11.2012	0,0	10,0	20,60	0,00	0,00	0,00	20,60	0,00
4/0240001/05364		Oberfräße2012	16.11.2012	0,0	10,0	31,50	0,00	0,00	0,00	31,50	0,00
4/0240001/05365		Baukreissäge2012	31.12.2012	0,0	10,0	97,50	0,00	0,00	0,00	97,50	0,00
4/0240001/05366		Spezialsäge2012	31.12.2012	0,0	10,0	42,90	0,00	0,00	0,00	42,90	0,00
4/0240001/05367		Formatkreissäge2013	18.03.2013	0,0	10,0	1.989,71	0,00	0,00	0,00	1.989,71	0,00
4/0240001/05368		Bohrhammer2014	22.09.2014	1,5	10,0	499,06	0,00	0,00	0,00	199,62	299,44
4/0240001/05369		Luftentfeuchter2014	31.12.2014	1,5	10,0	220,50	0,00	0,00	0,00	88,20	132,30
4/0240001/05371		Laufkonsole2014	31.12.2014	1,5	10,0	3.091,51	0,00	0,00	0,00	1.236,60	1.854,91
4/0240001/05372		Rüttelplatte2014	16.07.2014	1,5	10,0	1.151,50	0,00	0,00	0,00	460,60	690,90
4/0240001/05373		Streuwagen2014	05.03.2014	1,0	10,0	119,37	0,00	0,00	0,00	59,69	59,68
4/0240001/05374		Bandschleifmaschine2015	26.06.2015	2,0	10,0	1.260,00	0,00	0,00	0,00	420,00	840,00
4/0240001/05376		Diverse Maschinen2015	31.12.2015	2,5	10,0	1.065,03	0,00	0,00	0,00	304,29	760,74
4/0240001/05377		Diverses Werkzeug2015	23.12.2015	2,5	10,0	167,74	0,00	0,00	0,00	47,93	119,81
4/0240001/05378		Bauzaunhalter2015	31.12.2015	2,5	10,0	158,11	0,00	0,00	0,00	45,17	112,94
4/0240001/05379		Langlochbohrmaschine2015	30.12.2015	2,5	10,0	514,17	0,00	0,00	0,00	146,91	367,26
4/0240001/05380		Schlagbohrschrauber2015	24.09.2015	2,5	10,0	442,47	0,00	0,00	0,00	126,42	316,05
4/0240001/05381		Bohrhammer2015	04.12.2015	2,5	10,0	338,89	0,00	0,00	0,00	96,83	242,06
4/0240001/05385		Kipptrommelmischer2005	06.10.2005	0,0	10,0	0,00	0,00	0,00	0,00	0,00	0,00
4/0240001/05386		Leistensäge2007	24.10.2007	0,0	10,0	0,00	0,00	0,00	0,00	0,00	0,00

Ansatz MVAG Konto	Bezeichnung	Inbetrieb- nahme	RND	ND	Buchwert 31.12.2021	Zugänge/ + Umbuchungen -	Abgänge/	Wertaufholung+/ Wertminderung-	Abschreibung	Buchwert 31.12.2022
4/0240001/05389	Pressluftnagler2008	30.09.2008	0,0	10,0	0,00	0,00	0,00	0,00	0,00	0,00
4/0240001/05393	Schlagschrauber2010	27.04.2010	0,0	10,0	0,00	0,00	0,00	0,00	0,00	0,00
4/0240001/05395	Bohrhammer2011	06.06.2011	0,0	10,0	0,00	0,00	0,00	0,00	0,00	0,00
4/0240001/05396	Montagekompressor2011	30.12.2011	0,0	10,0	0,00	0,00	0,00	0,00	0,00	0,00
4/0240001/05398	Meißelhammer2014	31.12.2014	1,5	10,0	218,05	0,00	0,00	0,00	87,22	130,83
4/0240001/06257	Rüttelflasche2016	04.04.2016	3,0	10,0	357,88	0,00	0,00	0,00	89,47	268,41
4/0240001/06259	Geradschleifer2016	31.12.2016	3,5	10,0	184,05	0,00	0,00	0,00	40,90	143,15
4/0240001/07938	div. Maschinen 2017	31.12.2017	4,5	10,0	2.033,08	0,00	0,00	0,00	369,65	1.663,43
4/0240001/07939	Meißelhammer 2017	02.10.2017	4,5	10,0	1.443,86	0,00	0,00	0,00	262,52	1.181,34
4/0240001/07940	Schlagbohrmaschine 2017	17.08.2017	4,5	10,0	263,45	0,00	0,00	0,00	47,90	215,55
4/0240001/09033	Akku Tauchsäge 2018	31.12.2018	5,5	10,0	551,85	0,00	0,00	0,00	84,90	466,95
4/0240001/09034	Langhalschleifer 2018	04.10.2018	5,5	10,0	396,50	0,00	0,00	0,00	61,00	335,50
4/0240001/09359	Milwaukee Kombihammer PLH32, 4933400069	11.06.2019	6,0	10,0	704,79	0,00	0,00	0,00	100,68	604,11
4/0240001/09384	Rotationslaser PR 30-HVS A12 samt Ladegerät, Messlatte,	13.12.2019	6,5	10,0	1.533,00	0,00	0,00	0,00	204,40	1.328,60
4/0240001/09385	Milwaukee Schlagbohrschrauber M18 FPD2-OX	17.12.2019	6,5	10,0	726,78	0,00	0,00	0,00	96,90	629,88
4/0240001/09386	Milwaukee Akku-Kettensäge M18 FCHS-121B	17.12.2019	6,5	10,0	1.000,31	0,00	0,00	0,00	133,37	866,94
4/0240001/09387	Milwaukee Vario Set bestehend aus: Handkreissäge M18 E	17.12.2019	6,5	10,0	726,78	0,00	0,00	0,00	96,90	629,88
4/0240001/09388	Milwaukee Kettensäge M18 FCHS	17.12.2019	6,5	10,0	401,32	0,00	0,00	0,00	53,51	347,81
4/0240001/09403	Bindemaschine-Akku TJEP Ultra Grip 40 (124002) inkl. Ak	28.09.2020	7,5	10,0	1.158,34	0,00	0,00	0,00	136,28	1.022,06
4/0240001/09407	Kettensäge inkl. Sägekette, Ersatzzaku	17.12.2020	7,5	10,0	898,32	0,00	0,00	0,00	105,68	792,64
4/0270001/05355	Stromerzeuger2011	30.12.2011	8,5	20,0	647,05	0,00	0,00	0,00	68,11	578,94
4/0270001/05370	Stromerzeuger2014	03.11.2014	11,5	20,0	1.873,64	0,00	0,00	0,00	149,89	1.723,75
4/0270001/05375	Stromerzeuger2015	31.12.2015	12,5	20,0	1.639,20	0,00	0,00	0,00	121,42	1.517,78
4/0270001/08891	Notstromaggregat Technik 15000 TA AVRC 5	16.02.2022	19,0	20,0	0,00	4.175,22	0,00	0,00	208,76	3.966,46
4/0290001/06262	Fräsersatz2016	31.12.2016	1,5	8,0	126,25	0,00	0,00	0,00	50,50	75,75
4/0290001/06263	Kombihammer2016	30.12.2016	1,5	8,0	165,31	0,00	0,00	0,00	66,12	99,19
4/0290001/07955	Akku-Tacker 2017	10.11.2017	2,5	8,0	219,63	0,00	0,00	0,00	62,75	156,88
4/0290001/09367	Bohrhammer Akku Milwaukee	09.11.2021	6,5	8,0	1.005,30	0,00	0,00	0,00	134,04	871,26
1026	Amts-, Betriebs- und Geschäftsausstattung				106.780,22	5.144,14	314,66	0,00	13.597,39	98.012,31
4/0040008/05291	Mobilzaun2009	05.03.2009	6,0	20,0	423,60	0,00	0,00	0,00	60,51	363,09
4/0040008/05298	Mobilzaun2011	31.12.2011	8,5	20,0	1.606,16	0,00	0,00	0,00	169,07	1.437,09
4/0040009/07759	Bauzaun Mobil, inkl. Transportgestell	18.04.2019	6,0	10,0	935,58	0,00	0,00	0,00	133,65	801,93
4/0070003/05293	Sektionaltore 2010	30.12.2010	20,5	33,0	10.177,55	0,00	0,00	0,00	473,37	9.704,18
4/0070003/05297	Sektionaltore 2011	02.12.2011	21,5	33,0	7.219,01	0,00	0,00	0,00	320,84	6.898,17
4/0070003/05315	Sektionaltor 2015	01.06.2015	25,0	33,0	682,84	0,00	0,00	0,00	26,26	656,58
4/0070013/00001	LED Umstellung am Wirtschaftshof	24.09.2021	18,5	20,0	10.888,31	0,00	0,00	0,00	558,37	10.329,94
4/0110002/05263	Küchenblock mit Geräte 2002	10.06.2002	0,0	10,0	0,00	0,00	0,00	0,00	0,00	0,00
4/0110002/05267	Schalungsgerüst 2003	31.12.2003	0,0	10,0	0,00	0,00	0,00	0,00	0,00	0,00

Ansatz MVAG Konto	Bezeichnung	Inbetrieb- nahme	RND	ND	Buchwert 31.12.2021	Zugänge/ + Umbuchungen -	Abgänge/ -	Wertaufholung+/ Wertminderung-	Abschreibung	Buchwert 31.12.2022
4/0110002/05268	Büromöbel 2004	11.10.2004	0,0	10,0	0,00	0,00	0,00	0,00	0,00	0,00
4/0110002/05271	Schalungszubehör 2004	05.08.2004	0,0	10,0	0,00	0,00	0,00	0,00	0,00	0,00
4/0110002/05275	Gerüst und Schalung 2005	21.09.2005	0,0	10,0	0,00	0,00	0,00	0,00	0,00	0,00
4/0110002/05276	Gerüstsysteme 2006	19.09.2006	0,0	10,0	0,00	0,00	0,00	0,00	0,00	0,00
4/0110002/05277	Schalung 2006	11.10.2006	0,0	10,0	0,00	0,00	0,00	0,00	0,00	0,00
4/0110002/05287	Schalung 2008	29.12.2008	0,0	10,0	0,00	0,00	0,00	0,00	0,00	0,00
4/0110002/05289	Schalung 2009	30.12.2009	0,0	10,0	0,00	0,00	0,00	0,00	0,00	0,00
4/0110002/05292	Handschuhe, Betonsilo 2009	17.02.2009	0,0	10,0	0,00	0,00	0,00	0,00	0,00	0,00
4/0110002/05299	Schalungszubehör 2011	16.11.2011	0,0	10,0	0,00	0,00	0,00	0,00	0,00	0,00
4/0110002/05303	Schalungsmaterial 2012	17.07.2012	0,0	10,0	109,25	0,00	0,00	0,00	109,25	0,00
4/0110002/05309	Schalungsmaterial 2013	31.12.2013	0,5	10,0	1.190,18	0,00	0,00	0,00	793,45	396,73
4/0110002/05310	Abrollcontainer 2014	18.12.2014	1,5	10,0	1.564,00	0,00	0,00	0,00	625,60	938,40
4/0110002/05311	Geschirrspüler 2014	10.10.2014	1,5	10,0	112,09	0,00	0,00	0,00	44,84	67,25
4/0110002/05440	Verkabelung 2003	21.02.2003	0,0	10,0	0,00	0,00	0,00	0,00	0,00	0,00
4/0110002/06253	Alu Gerüst2016	31.12.2016	3,5	10,0	2.021,04	0,00	0,00	0,00	449,12	1.571,92
4/0110002/07943	Türschilder 2017	11.04.2017	4,0	10,0	297,70	0,00	0,00	0,00	59,54	238,16
4/0110002/07945	Bohrständer 2017	08.05.2017	4,0	10,0	345,50	0,00	0,00	0,00	69,10	276,40
4/0110002/07947	Gerüste 2017	10.11.2017	4,5	10,0	1.314,06	0,00	0,00	0,00	238,92	1.075,14
4/0110002/07948	Schalung 2017	31.12.2017	4,5	10,0	584,10	0,00	0,00	0,00	106,20	477,90
4/0110002/07949	Schalungen 2001	31.12.2001	0,0	10,0	0,00	0,00	0,00	0,00	0,00	0,00
4/0110002/07951	Werkzeugcontainer 2001	26.11.2001	0,0	10,0	0,00	0,00	0,00	0,00	0,00	0,00
4/0110002/07952	Laufkonsole 2000	18.08.2000	0,0	10,0	0,00	0,00	0,00	0,00	0,00	0,00
4/0110002/09029	Gerüst 2018	02.11.2018	5,5	10,0	2.018,22	0,00	0,00	0,00	310,50	1.707,72
4/0110002/09082	Reinigungswagen 2018 Bauhof	24.05.2018	5,0	10,0	588,77	0,00	0,00	0,00	98,13	490,64
4/0110002/09322	Spielgeräte 2019	26.03.2019	6,0	10,0	20.516,92	0,00	0,00	0,00	2.930,99	17.585,93
4/0110002/09445	Wandschalung (Kunststoff)	17.09.2020	7,5	10,0	8.588,57	0,00	0,00	0,00	1.010,42	7.578,15
4/0120003/05317	Fernwärmestation2015	23.12.2015	25,5	33,0	27.818,54	0,00	0,00	0,00	1.049,76	26.768,78
4/0130002/05282	Videoüberwachung2007	06.09.2007	0,0	10,0	0,00	0,00	0,00	0,00	0,00	0,00
4/0130002/05290	Videoüberwachung2009	12.10.2009	0,0	10,0	0,00	0,00	0,00	0,00	0,00	0,00
4/0130002/05313	Videoüberwachung2014	31.12.2014	1,5	10,0	714,29	0,00	0,00	0,00	285,72	428,57
4/0180003/09301	Kyocera Ecosys M2635DN inkl. Zusatzlade	19.03.2019	0,0	4,0	156,43	0,00	0,00	0,00	156,43	0,00
4/0180003/09426	Hochdruckreiniger Kränzle 2195 TST mit Schmutzkiller (4l)	02.03.2020	1,0	4,0	470,13	0,00	0,00	0,00	235,07	235,06
4/0180003/09462	Apple, iPad PRO 12,9 WF CL 256 GRAY-FRD, Hr. Mirt	18.03.2021	2,0	4,0	1.038,68	0,00	0,00	0,00	346,23	692,45
4/0180003/09506	Ricoh, IM C3000A Colour Multifunction Product, Wirtschafts	31.03.2022	3,0	4,0	0,00	3.888,59	0,00	0,00	972,15	2.916,44
4/0240001/05273	Verleimfräßer2005	07.04.2005	0,0	10,0	0,00	0,00	0,00	0,00	0,00	0,00
4/0240001/05305	Wacker Stampfer2013	03.09.2013	0,5	10,0	658,20	0,00	0,00	0,00	438,80	219,40
4/0240001/05306	Säulen-Bohrmaschine2013	03.09.2013	0,5	10,0	121,06	0,00	0,00	0,00	80,71	40,35
4/0240001/05307	Kettenschärfgerät2013	11.09.2013	0,5	10,0	118,50	0,00	0,00	0,00	79,00	39,50
4/0240001/05308	Kantenprofilfräße2013	31.12.2013	0,5	10,0	76,44	0,00	0,00	0,00	50,96	25,48

Ansatz MVAG Konto	Bezeichnung	Inbetrieb- nahme	RND	ND	Buchwert 31.12.2021	Zugänge/ + Umbuchungen -	Abgänge/ -	Wertaufholung+/ Wertminderung-	Abschreibung	Buchwert 31.12.2022
4/0260001/05314	Absauganlage2015	28.07.2015	2,5	10,0	229,51	0,00	0,00	0,00	65,57	163,94
4/0270001/05283	Stromerzeuger2007	14.12.2007	4,5	20,0	384,59	0,00	314,66	0,00	69,93	0,00
4/0290001/05265	Durchlaufmischer2002	11.12.2002	0,0	8,0	0,00	0,00	0,00	0,00	0,00	0,00
4/0290001/05284	Mischmaschine2007	31.12.2007	0,0	8,0	0,00	0,00	0,00	0,00	0,00	0,00
4/0290001/05288	Schneidgerät2008	10.11.2008	0,0	8,0	0,00	0,00	0,00	0,00	0,00	0,00
4/0290001/05296	Spanngerät2010	15.09.2010	0,0	8,0	0,00	0,00	0,00	0,00	0,00	0,00
4/0290001/05300	Combiboxen2011	05.09.2011	0,0	8,0	0,00	0,00	0,00	0,00	0,00	0,00
4/0290001/05301	Mehrzweckleiter2011	08.08.2011	0,0	8,0	0,00	0,00	0,00	0,00	0,00	0,00
4/0290001/05302	Gasbrennerset2012	31.12.2012	0,0	8,0	0,00	0,00	0,00	0,00	0,00	0,00
4/0290001/05312	Leistensäge2014	14.03.2014	0,0	8,0	0,00	0,00	0,00	0,00	0,00	0,00
4/0290001/09358	Milwaukee Akku-Schlagbohrschrauber HD28 PD-502X (49:	13.12.2019	4,5	8,0	364,37	0,00	0,00	0,00	66,25	298,12
4/0300001/05281	Rotationslaser2007	04.04.2007	0,0	12,0	0,00	0,00	0,00	0,00	0,00	0,00
4/0300001/05294	Rotationslaser2010	22.03.2010	0,0	12,0	0,00	0,00	0,00	0,00	0,00	0,00
4/0340002/05295	Einbaugeräte2010	24.03.2010	0,0	10,0	0,00	0,00	0,00	0,00	0,00	0,00
4/0340002/05304	Staubsauger2013	26.04.2013	0,0	10,0	44,98	0,00	0,00	0,00	44,98	0,00
4/0340002/06045	AEG Kühl-Gefrierkombination SDB51421AS	08.08.2019	6,5	10,0	505,62	0,00	0,00	0,00	67,42	438,20
4/0350003/07765	Gerüstpfosten	10.12.2022	9,5	10,0	0,00	1.255,55	0,00	0,00	62,78	1.192,77
4/0360003/05316	Sandstrahlhelm2015	01.12.2015	0,0	3,0	0,00	0,00	0,00	0,00	0,00	0,00
4/0410001/09299	Schalungszubehör	20.11.2019	1,5	5,0	1.424,28	0,00	0,00	0,00	569,71	854,57
4/0410001/09316	Deckenstützen 'A' 2,4-4,0 m	12.04.2021	3,0	5,0	1.471,15	0,00	0,00	0,00	367,79	1.103,36
821000 Fuhrpark					885.470,59	8.295,52	109,33	0,00	136.028,26	757.628,52
1010	Immaterielle Vermögenswerte				9.051,28	3.269,99	0,00	0,00	1.007,92	11.313,35
4/0300001/09147	KFZ-Diagnosesoftware W.EASY Box 2.0	30.07.2021	10,5	12,0	9.051,28	3.269,99	0,00	0,00	1.007,92	11.313,35
1022	Gebäude und Bauten				232.152,00	0,00	0,00	0,00	11.905,23	220.246,77
2/0060001/09237	Wirtschaftshof, Gymeldorfer Gasse 52 Fuhrpark, gemeins	01.09.1991	18,5	50,0	232.152,00	0,00	0,00	0,00	11.905,23	220.246,77
1024	Sonderanlagen				0,00	0,00	0,00	0,00	0,00	0,00
2/0410001/07969	Schrankenanlage 1998	07.08.1998	0,0	5,0	0,00	0,00	0,00	0,00	0,00	0,00
1025	Technische Anlagen, Fahrzeuge und Maschinen				579.492,12	0,00	109,33	0,00	113.423,47	465.959,32
4/0110002/07175	Abstützylinder 2006	05.04.2006	0,0	10,0	0,00	0,00	0,00	0,00	0,00	0,00
4/0110002/07959	Anhängerkupplung 2017	08.05.2017	4,0	10,0	263,60	0,00	0,00	0,00	52,72	210,88
4/0150001/04816	VW Golf WNBj 2006	31.12.2006	0,0	8,0	0,00	0,00	0,00	0,00	0,00	0,00
4/0150001/04822	VW Golf WN274BN 2007	29.11.2007	0,0	8,0	0,00	0,00	0,00	0,00	0,00	0,00
4/0150001/04828	VW Golf WN373BT 2008	29.12.2008	0,0	8,0	0,00	0,00	0,00	0,00	0,00	0,00
4/0150001/04875	Opel Astra WN358CT 2014	31.12.2014	0,0	8,0	941,81	0,00	0,00	0,00	941,81	0,00
4/0150001/04876	Nissan Navara WN621AY 2014	04.06.2014	0,0	8,0	0,00	0,00	0,00	0,00	0,00	0,00
4/0150002/04811	LKW WN197BE 2005	31.12.2005	0,0	10,0	0,00	0,00	0,00	0,00	0,00	0,00

Ansatz MVAG Konto	Bezeichnung	Inbetrieb- nahme	RND	ND	Buchwert 31.12.2021	Zugänge/ + Umbuchungen -	Abgänge/	Wertaufholung+/ Wertminderung-	Abschreibung	Buchwert 31.12.2022
4/0150002/04812	LKW WN198BE 2005	31.12.2005	0,0	10,0	0,00	0,00	0,00	0,00	0,00	0,00
4/0150002/04814	Pritsche WN41BD 2005	24.10.2005	0,0	10,0	0,00	0,00	0,00	0,00	0,00	0,00
4/0150002/04817	LKW MAN WN321BI 2006	22.12.2006	0,0	10,0	0,00	0,00	0,00	0,00	0,00	0,00
4/0150002/04818	VW Pritsche WN298BI 2006	28.12.2006	0,0	10,0	0,00	0,00	0,00	0,00	0,00	0,00
4/0150002/04819	VW Pritsche WN286BI 2006	12.12.2006	0,0	10,0	0,00	0,00	0,00	0,00	0,00	0,00
4/0150002/04836	VW Caddy WN371BX 2009	28.12.2009	0,0	10,0	0,00	0,00	0,00	0,00	0,00	0,00
4/0150002/04837	VW Crafter WN299BV 2009	16.06.2009	0,0	10,0	0,00	0,00	0,00	0,00	0,00	0,00
4/0150002/04839	Palfinger Rotator für WN11BX 2009	16.06.2009	0,0	10,0	0,00	0,00	0,00	0,00	0,00	0,00
4/0150002/04841	VW Pritsche WN663CB 2010	30.12.2010	0,0	10,0	0,00	0,00	0,00	0,00	0,00	0,00
4/0150002/04842	Scania mit Pflug WN629CB 2010	30.12.2010	0,0	10,0	0,00	0,00	0,00	0,00	0,00	0,00
4/0150002/04843	Kubota WN621AN 2010	30.12.2010	0,0	10,0	0,00	0,00	0,00	0,00	0,00	0,00
4/0150002/04844	VW Pritsche 2010	31.12.2010	0,0	1,0	0,00	0,00	0,00	0,00	0,00	0,00
4/0150002/04851	Iveco Daily WN708CD und WN710CD 2011	29.07.2011	0,0	10,0	0,00	0,00	0,00	0,00	0,00	0,00
4/0150002/04853	Streugerät für LKW 2011	16.11.2011	0,0	10,0	0,00	0,00	0,00	0,00	0,00	0,00
4/0150002/04857	VW LT40 WN430AX 2011	29.03.2011	0,0	10,0	0,00	0,00	0,00	0,00	0,00	0,00
4/0150002/04859	Iveco Pritsche WN849CI und WN850CI 2012	31.12.2012	0,0	10,0	3.350,61	0,00	0,00	0,00	3.350,61	0,00
4/0150002/04860	Streugeräte für Pritschen 2012	18.12.2012	0,0	10,0	1.148,00	0,00	0,00	0,00	1.148,00	0,00
4/0150002/04861	MAN WN198BE Greifer mit Steuerung 2012	31.12.2012	0,0	10,0	215,60	0,00	0,00	0,00	215,60	0,00
4/0150002/04868	Rückfahrkamera 2012	10.08.2012	0,0	10,0	51,89	0,00	0,00	0,00	51,89	0,00
4/0150002/04869	MAN mit Aufsatzstreuer WN922CB 2013	31.12.2013	0,5	10,0	11.518,01	0,00	0,00	0,00	7.678,67	3.839,34
4/0150002/04870	VW Pritsche WN634AS 2013	25.11.2013	0,5	10,0	5.504,41	0,00	0,00	0,00	3.669,61	1.834,80
4/0150002/04871	Iveco WN202AN 2013	30.08.2013	0,5	10,0	4.717,55	0,00	0,00	0,00	3.145,03	1.572,52
4/0150002/04878	MAN mit Ladekran WN576CS 2014	29.10.2014	1,5	10,0	59.021,50	0,00	0,00	0,00	23.608,60	35.412,90
4/0150002/07170	Gabelstapler 2010	31.05.2010	0,0	10,0	0,00	0,00	0,00	0,00	0,00	0,00
4/0150002/07172	Iveco Pritschenwägen 2016	12.10.2016	3,5	10,0	28.350,00	0,00	0,00	0,00	6.300,00	22.050,00
4/0150002/07958	IVECO Pritschenwagen 2017	02.10.2017	4,5	10,0	17.545,00	0,00	0,00	0,00	3.190,00	14.355,00
4/0150002/07961	Bauwagen 2001	22.06.2001	0,0	10,0	0,00	0,00	0,00	0,00	0,00	0,00
4/0150002/09043	Bauhof Aufteiler 2018	30.11.2018	5,5	10,0	4.712,50	0,00	0,00	0,00	725,00	3.987,50
4/0150002/09048	VW Caddy Kastenwagen Entry TDI (2CAB72KE)	31.03.2016	3,0	10,0	3.496,66	0,00	0,00	0,00	874,17	2.622,49
4/0150002/09057	MAN LKW mit Ladekran, 3-Seiten-Kipper und Winterdienst:	30.04.2021	8,0	10,0	247.599,50	0,00	0,00	0,00	27.511,06	220.088,44
4/0150002/09065	Baggerlader 4CX JCB - WN 931DI	15.12.2021	8,5	10,0	150.022,87	0,00	0,00	0,00	15.791,88	134.230,99
4/0150003/04877	PKW Anhänger mit Rampe 2014	18.12.2014	1,5	10,0	471,50	0,00	0,00	0,00	188,60	282,90
4/0220001/04880	JCB Baggerlader WN704BV 2014	01.07.2014	1,5	10,0	24.800,00	0,00	0,00	0,00	9.920,00	14.880,00
4/0220001/04888	Kubota WN710BV 2015	28.10.2015	2,5	10,0	9.167,38	0,00	0,00	0,00	2.619,25	6.548,13
4/0240001/06954	Gelenkspiel-Tester 2002	08.07.2003	0,0	10,0	0,00	0,00	0,00	0,00	0,00	0,00
4/0240001/06955	Bandsägemaschine 2005	31.12.2005	0,0	10,0	0,00	0,00	0,00	0,00	0,00	0,00
4/0290001/04854	KFZ Geräte und Werkzeuge 2011	31.12.2011	0,0	8,0	0,00	0,00	0,00	0,00	0,00	0,00
4/0290001/04865	KFZ Geräte und Werkzeuge 2012	31.12.2012	0,0	8,0	0,00	0,00	0,00	0,00	0,00	0,00
4/0290001/04890	KFZ Geräte und Werkzeuge 2015	19.11.2015	0,5	8,0	813,94	0,00	0,00	0,00	542,63	271,31

Ansatz MVAG Konto	Bezeichnung	Inbetrieb- nahme	RND	ND	Buchwert 31.12.2021	Zugänge/ + Umbuchungen -	Abgänge/ -	Wertaufholung+/ Wertminderung-	Abschreibung	Buchwert 31.12.2022
4/0290001/06271	Diverses Werkzeug2016	30.12.2016	1,5	8,0	468,28	0,00	0,00	0,00	187,31	280,97
4/0290001/06272	Zug u. Druckhülzensatz2016	23.12.2016	1,5	8,0	182,22	0,00	109,33	0,00	72,89	0,00
4/0290001/06952	Airlessgerät2012	08.08.2012	0,0	8,0	0,00	0,00	0,00	0,00	0,00	0,00
4/0290001/07171	Werkzeugbox 2016	08.07.2016	1,5	8,0	281,25	0,00	0,00	0,00	112,50	168,75
4/0290001/07181	div. Werkzeug 2013	29.11.2013	0,0	8,0	0,00	0,00	0,00	0,00	0,00	0,00
4/0290001/07182	div. Werkzeug 2014	27.11.2014	0,0	8,0	404,46	0,00	0,00	0,00	404,46	0,00
4/0290001/07963	Wandgerät 2017	08.06.2017	2,0	8,0	190,93	0,00	0,00	0,00	63,64	127,29
4/0290001/07964	Handbrenner 2017	08.05.2017	2,0	8,0	287,71	0,00	0,00	0,00	95,90	191,81
4/0290001/07965	Ratschzug 2017	13.02.2017	2,0	8,0	150,60	0,00	0,00	0,00	50,20	100,40
4/0290001/07966	Scheibenreparaturprofi 2017	31.01.2017	2,0	8,0	265,12	0,00	0,00	0,00	88,37	176,75
4/0290001/09046	Maximator 2018	31.12.2018	3,5	8,0	279,00	0,00	0,00	0,00	62,00	217,00
4/0290001/09047	Schlagschrauber 2018	15.10.2018	3,5	8,0	826,04	0,00	0,00	0,00	183,56	642,48
4/0290001/09048	Akku Winkelschleifer 2018	04.07.2018	3,5	8,0	256,19	0,00	0,00	0,00	56,93	199,26
4/0290001/09354	Handpresse Enerpac P80	08.05.2019	4,0	8,0	342,00	0,00	0,00	0,00	68,40	273,60
4/0290001/09356	Akku-Quadroschrauber DTP141RMJ	17.09.2019	4,5	8,0	357,51	0,00	0,00	0,00	65,00	292,51
4/0290001/09362	KFZ-Klimaanlagenwerkzeug (62-tlg.)	09.03.2020	5,0	8,0	1.210,28	0,00	0,00	0,00	201,71	1.008,57
4/0320001/07173	Kamera 2007	30.08.2007	0,0	6,0	0,00	0,00	0,00	0,00	0,00	0,00
4/0320001/07174	Kamerasysteme 2016	17.11.2006	0,0	6,0	0,00	0,00	0,00	0,00	0,00	0,00
4/0410001/09041	Dachträger 2018	31.12.2018	0,5	5,0	278,20	0,00	0,00	0,00	185,47	92,73
1026	Amts-, Betriebs- und Geschäftsausstattung				64.775,19	5.025,53	0,00	0,00	9.691,64	60.109,08
4/0070003/04848	Garagentor Crawford 2010	20.05.2010	20,0	33,0	9.526,35	0,00	0,00	0,00	453,64	9.072,71
4/0070003/04852	Garagentor Crawford 2011	02.12.2011	21,5	33,0	7.219,01	0,00	0,00	0,00	320,84	6.898,17
4/0070003/04862	Industrietor 2012	11.12.2012	22,5	33,0	3.560,60	0,00	0,00	0,00	151,51	3.409,09
4/0070003/04883	Vordach 2014	15.09.2014	24,5	33,0	1.661,37	0,00	0,00	0,00	65,15	1.596,22
4/0070003/04891	Garagentor Crawford 2015	05.06.2015	25,0	33,0	1.473,71	0,00	0,00	0,00	56,68	1.417,03
4/0110002/04847	Geschirrspüler 2010	06.07.2010	0,0	10,0	0,00	0,00	0,00	0,00	0,00	0,00
4/0110002/06264	Werkzeugwagen2016	04.04.2016	3,0	10,0	506,00	0,00	0,00	0,00	126,50	379,50
4/0110002/06950	Abrollcontainer 2014	30.06.2014	1,5	10,0	269,00	0,00	0,00	0,00	107,60	161,40
4/0110002/06951	Büromöbel 2007	03.04.2007	0,0	10,0	0,00	0,00	0,00	0,00	0,00	0,00
4/0110002/06953	Deckenventilator 2014	18.12.2014	1,5	10,0	1.929,38	0,00	0,00	0,00	771,75	1.157,63
4/0110002/07177	Büromöbel 2009	30.12.2009	0,0	10,0	0,00	0,00	0,00	0,00	0,00	0,00
4/0110002/07178	Sektionaltor 2009	30.12.2009	0,0	10,0	0,00	0,00	0,00	0,00	0,00	0,00
4/0110002/07186	div. Geräte u. Maschinen 2015	31.12.2015	2,5	10,0	4.798,03	0,00	0,00	0,00	1.370,87	3.427,16
4/0110002/07187	div. Ausstattung 2011	30.12.2011	0,0	10,0	0,00	0,00	0,00	0,00	0,00	0,00
4/0110002/07188	div. Ausstattung 2012	31.12.2012	0,0	10,0	455,80	0,00	0,00	0,00	455,80	0,00
4/0110002/07970	Schlauchaufroller 2017	02.06.2017	4,0	10,0	625,17	0,00	0,00	0,00	125,03	500,14
4/0130002/04879	Videoüberwachung am Bauhof 2014	31.12.2014	1,5	10,0	714,29	0,00	0,00	0,00	285,72	428,57
4/0190003/07176	Ölpumpe 2015	30.03.2015	2,0	10,0	150,00	0,00	0,00	0,00	50,00	100,00

Ansatz MVAG Konto	Bezeichnung	Inbetrieb- nahme	RND	ND	Buchwert 31.12.2021	Zugänge/ + Umbuchungen -	Abgänge/ -	Wertaufholung+/ Wertminderung-	Abschreibung	Buchwert 31.12.2022
4/0190003/09038	Kompressor 2018	25.05.2018	5,0	10,0	3.027,94	0,00	0,00	0,00	504,66	2.523,28
4/0200001/00001	Schleifbock (Polier- und Bürstmaschine 1,5 PS 400 V)	15.06.2021	8,0	10,0	1.744,45	0,00	0,00	0,00	193,83	1.550,62
4/0240001/07183	div. Maschinen 2007	28.12.2007	0,0	10,0	0,00	0,00	0,00	0,00	0,00	0,00
4/0240001/09383	Elektrohydr. 2-Säulen-Hebebühne 199/WRX	12.12.2019	6,5	10,0	6.837,82	0,00	0,00	0,00	911,71	5.926,11
4/0240001/09398	Getriebe-Tischbohrmaschine GTB 25	02.04.2020	7,0	10,0	1.378,24	0,00	0,00	0,00	172,28	1.205,96
4/0270001/06265	Stromerzeuger2016	08.09.2016	13,5	20,0	899,00	0,00	0,00	0,00	62,00	837,00
4/0290001/04874	KFZ Geräte und Werkzeuge 2013	12.12.2013	0,0	8,0	0,00	0,00	0,00	0,00	0,00	0,00
4/0290001/04881	KFZ Geräte und Werkzeuge 2014	31.12.2014	0,0	8,0	974,95	0,00	0,00	0,00	974,95	0,00
4/0290001/04885	Hochdruckreiniger Solar Booster 2014	25.06.2014	0,0	8,0	0,00	0,00	0,00	0,00	0,00	0,00
4/0350001/06266	KFZ Diagnose Tester2016	13.12.2016	3,5	10,0	2.001,16	0,00	0,00	0,00	444,70	1.556,46
4/0350001/06267	elektrohydraulische 2-Säulen-Hebebühne Kap. 5500 kg 199	07.08.2020	7,5	10,0	9.068,97	0,00	0,00	0,00	1.066,94	8.002,03
4/0350001/06268	Reifenwuchtcomputer WMCE0150	09.11.2021	8,5	10,0	3.649,18	0,00	0,00	0,00	384,12	3.265,06
4/0350001/06269	Sandstrahlkabine inkl. Absauganlage 990	21.12.2021	8,5	10,0	1.520,77	0,00	0,00	0,00	160,08	1.360,69
4/0350001/06270	Reifenmontiermaschine Vollautomatik Boxer Super LX 24"	30.08.2022	9,5	10,0	0,00	5.025,53	0,00	0,00	251,28	4.774,25
4/0350003/04892	Supertank 2015	30.09.2015	2,5	10,0	784,00	0,00	0,00	0,00	224,00	560,00
4/0410001/04863	Taubenabwehr 2012	11.06.2012	0,0	5,0	0,00	0,00	0,00	0,00	0,00	0,00
833000 Hallenbäder					12.804.389,73	4.388.692,20	2.188.496,10	0,00	817.240,11	14.187.345,72
1022	Gebäude und Bauten				10.114.622,30	2.188.496,10	2.188.496,10	0,00	493.396,21	9.621.226,09
2/0070005/08805	Aqua Nova, Ferdinand-Graf-von-Zeppelin-Straße 12	01.09.2018	19,5	24,0	10.114.622,30	2.188.496,10	2.188.496,10	0,00	493.396,21	9.621.226,09
1024	Sonderanlagen				2.580.741,44	2.188.496,10	0,00	0,00	303.239,30	4.465.998,24
2/0040013/09424	Aqua Nova Außen-Erlebnisbereich	29.05.2020	30,0	33,0	2.579.563,48	0,00	0,00	0,00	83.211,73	2.496.351,75
2/0110002/07610	Ankauf Anlagevermögen 2012	31.01.2012	0,0	10,0	0,00	0,00	0,00	0,00	0,00	0,00
2/0240001/00001	Aqua Nova Erweiterung Energie-Einspar-Contracting	01.01.2022	9,0	10,0	0,00	2.188.496,10	0,00	0,00	218.849,61	1.969.646,49
2/0290003/07614	Startsockel 2012	22.11.2012	0,0	10,0	1.177,96	0,00	0,00	0,00	1.177,96	0,00
4/0240001/09434	Aqua Nova Erweiterung Energie-Einspar-Contracting	01.01.2022	10,0	10,0	0,00	0,00	0,00	0,00	0,00	0,00
1026	Amts-, Betriebs- und Geschäftsausstattung				110.679,05	11.700,00	0,00	0,00	22.257,66	100.121,39
2/0070003/07904	Brandschutztor 2017	19.10.2017	27,5	33,0	5.009,08	0,00	0,00	0,00	175,76	4.833,32
2/0110002/07611	Ausstattung 2013	16.07.2013	0,5	10,0	1.527,13	0,00	0,00	0,00	1.018,09	509,04
2/0110002/07613	Saunakabine 2013	05.09.2013	0,5	10,0	4.424,63	0,00	0,00	0,00	2.949,75	1.474,88
2/0110002/07615	Saunakabine 2014	08.01.2014	1,0	10,0	6.015,50	0,00	0,00	0,00	3.007,75	3.007,75
4/0110002/09241	Betriebsausstattung Sanierung 2018	01.09.2018	5,5	10,0	68.959,66	0,00	0,00	0,00	10.609,18	58.350,48
4/0110002/09254	TTF-Ticketdrucker 2018 n-tree solutions, TCP 210	10.12.2018	5,5	10,0	1.892,15	0,00	0,00	0,00	291,10	1.601,05
4/0110002/09519	Küche	22.12.2021	8,5	10,0	2.144,62	0,00	0,00	0,00	225,75	1.918,87
4/0110002/09528	Kippliege Tirol graphit Aluminium Bezug Textilien graphit-gr.	09.05.2022	9,0	10,0	0,00	11.700,00	0,00	0,00	1.170,00	10.530,00
4/0240001/09371	Reinigungsgerät Fa. Wetrok	09.09.2019	6,5	10,0	5.770,87	0,00	0,00	0,00	769,45	5.001,42
4/0240001/09399	Reinigungsmaschinen 2x Hallenbad	22.04.2020	7,0	10,0	13.502,40	0,00	0,00	0,00	1.687,80	11.814,60
4/0240001/09420	Hochdruckreiniger K2160 TST mit Schmutzkiller S/N GG-1!	27.12.2021	8,5	10,0	1.072,86	0,00	0,00	0,00	112,93	959,93

Ansatz	MVAG	Bezeichnung	Inbetrieb-	RND	ND	Buchwert	Zugänge/	Abgänge/	Wertaufholung+/	Abschreibung	Buchwert
	Konto		nahme			31.12.2021	+ Umbuchungen	-	Wertminderung-		31.12.2022
	4/0260001/07612	Klimaanlage 2013	09.09.2013	0,5	10,0	360,15	0,00	0,00	0,00	240,10	120,05
	1311	Investitionszuschüsse von Trägern öffentlichen Rechts				-1.653,06	0,00	0,00	0,00	-1.653,06	0,00
	2/0290003/09394	KT Startsockel 2012	22.11.2012	0,0	10,0	-1.653,06	0,00	0,00	0,00	-1.653,06	0,00
835000		Sonstige Badeanlagen und Saunas (B & C - See)				26.179,02	0,00	0,00	0,00	815,48	25.363,54
	1021	Grundstücke, Grundstückseinrichtungen und Infrastruktur				15.823,73	0,00	0,00	0,00	486,89	15.336,84
	2/0040013/09405	Umkleidekabinen am Achtersee	16.12.2021	31,5	33,0	8.619,56	0,00	0,00	0,00	265,22	8.354,34
	4/0040013/09404	Bigbelly Solar 5	16.12.2021	31,5	33,0	4.730,97	0,00	0,00	0,00	145,57	4.585,40
	4/0040013/09405	Abfallkorb Edelstahl mit Aschenlade 70 l	16.12.2021	31,5	33,0	2.473,20	0,00	0,00	0,00	76,10	2.397,10
	1022	Gebäude und Bauten				8.046,79	0,00	0,00	0,00	247,59	7.799,20
	2/0070003/09321	Trinkwasserbrunnen Achtersee	28.10.2021	31,5	33,0	8.046,79	0,00	0,00	0,00	247,59	7.799,20
	1026	Amts-, Betriebs- und Geschäftsausstattung				2.308,50	0,00	0,00	0,00	81,00	2.227,50
	4/0070003/08005	Unterkonstruktion 2017	11.12.2017	27,5	33,0	2.308,50	0,00	0,00	0,00	81,00	2.227,50
839100		Sonstige Betriebe und betriebsähn. Einrichtungen (Facilitymanagement)				17.281,58	0,00	0,00	0,00	3.023,44	14.258,14
	1025	Technische Anlagen, Fahrzeuge und Maschinen				15.339,49	0,00	0,00	0,00	2.045,27	13.294,22
	4/0150002/09047	Kastenwagen Ford Transit Connect Trend, 2019	16.09.2019	6,5	10,0	15.339,49	0,00	0,00	0,00	2.045,27	13.294,22
	1026	Amts-, Betriebs- und Geschäftsausstattung				1.942,09	0,00	0,00	0,00	978,17	963,92
	4/0110002/07242	Mobilar 2016 FM	09.08.2016	3,5	10,0	712,26	0,00	0,00	0,00	158,28	553,98
	4/0180003/09423	Facilitymanagement, Drucker, IM C2500 Colour Multifuncti	29.07.2019	0,5	4,0	1.229,83	0,00	0,00	0,00	819,89	409,94
839500		Sonstige Betriebe und betriebsähn. Einrichtungen (Informations-Techn.)				661.557,45	27.037,28	0,00	0,00	199.307,37	489.287,36
	1026	Amts-, Betriebs- und Geschäftsausstattung				661.557,45	27.037,28	0,00	0,00	199.307,37	489.287,36
	4/0110002/07627	EDV_Besprechungsraum_Stühle_2011	31.12.2011	0,0	10,0	0,00	0,00	0,00	0,00	0,00	0,00
	4/0110002/07630	EDV_Bürostuhl_2013	10.05.2013	0,0	10,0	65,73	0,00	0,00	0,00	65,73	0,00
	4/0110002/07637	EDV_Büroeinrichtung_2014	11.07.2014	1,5	10,0	527,29	0,00	0,00	0,00	210,92	316,37
	4/0110002/07638	EDV_Teeküche_2014	03.12.2014	1,5	10,0	1.561,46	0,00	0,00	0,00	624,58	936,88
	4/0130002/07450	EDV_AXIS Network Camera_2016	25.10.2016	3,5	10,0	485,01	0,00	0,00	0,00	107,78	377,23
	4/0130002/08215	EDV_Netzwerkamera_2018	28.03.2018	0,0	5,0	81,40	0,00	0,00	0,00	81,40	0,00
	4/0180001/07195	Antares, Fortinet Hardware FortiGate-300D_2016	18.10.2016	0,5	7,0	3.476,00	0,00	0,00	0,00	2.317,33	1.158,67
	4/0180001/07478	EDV_Datenschrank_2001	11.07.2001	0,0	7,0	0,00	0,00	0,00	0,00	0,00	0,00
	4/0180001/07501	EDV_HP_ProCurve_2009	31.12.2009	0,0	7,0	0,00	0,00	0,00	0,00	0,00	0,00
	4/0180001/07502	EDV_HP_ProCurve_2010	21.04.2010	0,0	7,0	0,00	0,00	0,00	0,00	0,00	0,00
	4/0180001/07504	EDV_Server_Switch_2011	30.12.2011	0,0	7,0	0,00	0,00	0,00	0,00	0,00	0,00
	4/0180001/07560	EDV_Switch_2012	30.11.2012	0,0	7,0	0,00	0,00	0,00	0,00	0,00	0,00
	4/0180001/07599	EDV_Server_Zubehör_2015	01.12.2015	0,0	7,0	948,36	0,00	0,00	0,00	948,36	0,00
	4/0180001/07629	EDV_Sophos_2013 - Sophos UTM SW/Virtual Full guard	16.10.2013	0,0	7,0	0,00	0,00	0,00	0,00	0,00	0,00

Ansatz	MVAG	Bezeichnung	Inbetrieb-	RND	ND	Buchwert	Zugänge/	Abgänge/	Wertaufholung+/	Abschreibung	Buchwert
	Konto		nahme			31.12.2021	+ Umbuchungen -	-	Wertminderung-		31.12.2022
4/0180001/07634		EDV_Storage_2014	05.06.2014	0,0	7,0	0,00	0,00	0,00	0,00	0,00	0,00
4/0180001/07636		EDV_Sophos_2014	09.10.2014	0,0	7,0	0,00	0,00	0,00	0,00	0,00	0,00
4/0180001/07639		EDV_Server_2015	31.12.2015	0,0	7,0	23.628,00	0,00	0,00	0,00	23.628,00	0,00
4/0180001/07640		EDV_Server_2014	16.07.2014	0,0	7,0	0,00	0,00	0,00	0,00	0,00	0,00
4/0180001/07642		EDV_Server_2011	20.06.2011	0,0	7,0	0,00	0,00	0,00	0,00	0,00	0,00
4/0180001/07643		EDV_Switch_2016	18.10.2016	0,5	7,0	239,14	0,00	0,00	0,00	159,43	79,71
4/0180001/07648		EDV_Storage_2017	14.07.2017	1,5	7,0	10.911,43	0,00	0,00	0,00	4.364,57	6.546,86
4/0180001/09158		Access_Point_Switch_2018	14.03.2018	2,0	7,0	2.837,98	0,00	0,00	0,00	945,99	1.891,99
4/0180001/09192		EDV_Kodierstation_2018	14.05.2018	2,0	7,0	324,46	0,00	0,00	0,00	108,15	216,31
4/0180001/09195		EDV_Server_2018 - Wi-Fi-AccessPoint - HLW	06.12.2018	2,5	7,0	2.564,77	0,00	0,00	0,00	732,79	1.831,98
4/0180001/09297		Zyxel GS1900-24HP-EU0101F Loop21	01.04.2019	3,0	7,0	252,83	0,00	0,00	0,00	63,21	189,62
4/0180001/09298		W(N)LAN Herrengasse B&B Switch SEGP510-2SFP-T	08.03.2019	3,0	7,0	562,78	0,00	0,00	0,00	140,70	422,08
4/0180001/09300		Neues Rathaus, Zyxel PoE+ Switch GS2210-48 Port	01.05.2019	3,0	7,0	645,79	0,00	0,00	0,00	161,45	484,34
4/0180001/09301		Erweiterung Herrengasse, LANCOM OAP830 Outdoor Dua	08.03.2019	3,0	7,0	617,14	0,00	0,00	0,00	154,29	462,85
4/0180001/09302		Loop21, Zyxel PoE + Switch GS2210-8HP für neues Ratha	01.05.2019	3,0	7,0	438,42	0,00	0,00	0,00	109,61	328,81
4/0180001/09305		Reservegeräte, Sophos RED 50 Appliance, 1 Jahr Garantie	14.06.2019	3,0	7,0	634,29	0,00	0,00	0,00	158,57	475,72
4/0180001/09309		Triotronik, UniFi Switch Serverschrank, VS Föhrenwald	05.07.2019	3,5	7,0	290,25	0,00	0,00	0,00	64,50	225,75
4/0180001/09310		RGE, USV neues Rathaus	17.01.2020	4,0	7,0	11.375,00	0,00	0,00	0,00	2.275,00	9.100,00
4/0180001/09330		RGE, Online USV AP160N 3kVA, Serverraum Am Kanal 3	02.03.2020	4,0	7,0	1.657,92	0,00	0,00	0,00	331,58	1.326,34
4/0180001/09331		IT92, BBG GZ-340102384, NetApp AFF-A220A MCC-IP (4-	19.08.2020	4,5	7,0	162.755,20	0,00	0,00	0,00	29.591,85	133.163,35
4/0180001/09332		IT92, BBG GZ-340102384, NetApp E2812 (dual head)	19.08.2020	4,5	7,0	27.018,65	0,00	0,00	0,00	4.912,48	22.106,17
4/0180001/09333		IT92, BBG: GZ-3401.02384, Wartungsverlängerung der be:	19.08.2020	4,5	7,0	5.256,67	0,00	0,00	0,00	955,76	4.300,91
4/0180001/09334		IT92, BBG: GZ-3401.02384, Wartung Fujitsu PRIMERGY F	19.08.2020	4,5	7,0	1.653,28	0,00	0,00	0,00	300,60	1.352,68
4/0180001/09335		IT92, Fujitsu Primergy RX2540 M5, ESXi-Server, BBG-Vert	28.08.2020	4,5	7,0	92.144,08	0,00	0,00	0,00	16.753,47	75.390,61
4/0180001/09336		IT92, Brocade Switche, Fujitsu BR SFP, LWL (SMF), 16 GE	18.09.2020	4,5	7,0	3.229,92	0,00	0,00	0,00	587,26	2.642,66
4/0180001/09337		Compeco, HP Packard Enterprise 8-Port 10GBASE-T, 2 St	18.09.2020	4,5	7,0	6.431,18	0,00	0,00	0,00	1.169,31	5.261,87
4/0180001/09338		IT92, Fujitsu BBG-Vertrag GZ Nr. 3401 .02383 .003, Fujitsu	08.10.2020	4,5	7,0	57.562,96	0,00	0,00	0,00	10.465,99	47.096,97
4/0180001/09339		IT92, Fujitsu BBG Vertrag /Server (GZ-Nr. 3401.02383.003	13.10.2020	4,5	7,0	12.501,55	0,00	0,00	0,00	2.273,01	10.228,54
4/0180001/09341		IT92, BBG, Erweiterte Dienstleistung und Schulung, "RZ Ne	16.12.2020	4,5	7,0	6.126,98	0,00	0,00	0,00	1.114,00	5.012,98
4/0180001/09346		Horn, HP Switch JL255A, 1 Stk. , Adlergasse (Covid-Team)	13.01.2022	6,0	7,0	0,00	2.484,01	0,00	0,00	354,86	2.129,15
4/0180001/09348		SPP, HPE 24-port Gig-T, SNNr.:SG4127R0CR, 1 Stk.	21.04.2022	6,0	7,0	0,00	969,82	0,00	0,00	138,55	831,27
4/0180001/09349		SPP, Fujitsu Primergy RX1330M4 BTO, Basismodel, Ratha	19.04.2022	6,0	7,0	0,00	2.429,95	0,00	0,00	347,14	2.082,81
4/0180001/09354		BTC, Sharp Whiteboard 75" Interactive, Altes Rathaus - Kle	03.10.2022	6,5	7,0	0,00	8.138,55	0,00	0,00	581,33	7.557,22
4/0180002/07533		SPP, Synology RackStation RS820RP+, NAS-Server - 4 Sc	20.10.2020	7,5	10,0	1.072,75	0,00	0,00	0,00	126,21	946,54
4/0180003/00001		Apple, Apple Ret, iPad Pro 11, Magistratsdirektion	12.08.2019	4,0	4,0	0,00	0,00	0,00	0,00	0,00	0,00
4/0180003/07452		EDV_Apple_iPad_2016 - iPad f. GB-Leiter, IT	01.09.2016	0,0	4,0	0,00	0,00	0,00	0,00	0,00	0,00
4/0180003/07505		EDV_Notebook_PC_2012	02.10.2012	0,0	4,0	0,00	0,00	0,00	0,00	0,00	0,00
4/0180003/07507		EDV_Notebook_PC_2013	16.09.2013	0,0	4,0	0,00	0,00	0,00	0,00	0,00	0,00
4/0180003/07509		EDV_TFT_2013	02.07.2013	0,0	4,0	0,00	0,00	0,00	0,00	0,00	0,00

Ansatz MVAG Konto	Bezeichnung	Inbetrieb- nahme	RND	ND	Buchwert 31.12.2021	Zugänge/ + Umbuchungen -	Abgänge/	Wertaufholung+/ Wertminderung-	Abschreibung	Buchwert 31.12.2022
4/0180003/07511	EDV_PC_2014	17.09.2014	0,0	4,0	0,00	0,00	0,00	0,00	0,00	0,00
4/0180003/07512	EDV - Lenovo ThinkCenter M83SFF	31.12.2014	0,0	4,0	0,00	0,00	0,00	0,00	0,00	0,00
4/0180003/07514	EDV_Notebook_2014	31.12.2014	0,0	4,0	0,00	0,00	0,00	0,00	0,00	0,00
4/0180003/07515	EDV_Scanner_2014 - Document Scanner DR-M160	19.05.2014	0,0	4,0	0,00	0,00	0,00	0,00	0,00	0,00
4/0180003/07516	EDV_iPad_2015	15.07.2015	0,0	4,0	0,00	0,00	0,00	0,00	0,00	0,00
4/0180003/07518	EDV_Aktenvernichter_2015	22.05.2015	0,0	4,0	0,00	0,00	0,00	0,00	0,00	0,00
4/0180003/07543	EDV_Prozessor_2007	22.08.2007	0,0	4,0	0,00	0,00	0,00	0,00	0,00	0,00
4/0180003/07554	EDV_Scanner_2010 ActaNova-Canon Scanner	20.05.2010	0,0	4,0	0,00	0,00	0,00	0,00	0,00	0,00
4/0180003/07593	EDV_Speichererweiterung_2014	10.10.2014	0,0	4,0	0,00	0,00	0,00	0,00	0,00	0,00
4/0180003/07596	EDV_PC_2015	10.09.2015	0,0	4,0	0,00	0,00	0,00	0,00	0,00	0,00
4/0180003/07597	EDV_Laptop_2015	17.09.2015	0,0	4,0	0,00	0,00	0,00	0,00	0,00	0,00
4/0180003/07598	EDV_TFT_2016	10.03.2016	0,0	4,0	0,00	0,00	0,00	0,00	0,00	0,00
4/0180003/07625	EDV_PC_2009	04.11.2009	0,0	4,0	0,00	0,00	0,00	0,00	0,00	0,00
4/0180003/07631	EDV_PC_2014 - Lenovo ThinkCenter M83SFF	23.04.2014	0,0	4,0	0,00	0,00	0,00	0,00	0,00	0,00
4/0180003/07633	EDV_TFT_PC_Zubehör_2014 - Samsung S24C450M, LED	31.12.2014	0,0	4,0	0,00	0,00	0,00	0,00	0,00	0,00
4/0180003/07646	EDV_Plotter_2017 - Plotter HP DesignJet Z3200 24" SN: C	26.05.2017	0,0	4,0	0,00	0,00	0,00	0,00	0,00	0,00
4/0180003/07654	EDV_Tablet_2017	26.09.2017	0,0	4,0	0,00	0,00	0,00	0,00	0,00	0,00
4/0180003/07656	EDV_PC_2017 - Lenovo ThinkCentre M910s SFF	12.12.2017	0,0	4,0	0,00	0,00	0,00	0,00	0,00	0,00
4/0180003/09159	EDV_Drucker_2018	30.04.2018	0,0	4,0	0,00	0,00	0,00	0,00	0,00	0,00
4/0180003/09160	EDV_Präsentations-Notebook_2018	17.12.2018	0,0	4,0	335,48	0,00	0,00	0,00	335,48	0,00
4/0180003/09187	EDV_Konsole_2018	31.12.2018	0,0	4,0	63,70	0,00	0,00	0,00	63,70	0,00
4/0180003/09191	EDV_Drucker_2018 - BGM Büro	14.03.2018	0,0	4,0	0,00	0,00	0,00	0,00	0,00	0,00
4/0180003/09194	EDV_PC_2018_M910S - NMS Sport, P320 - Rottensteiner/	28.12.2018	0,0	4,0	981,39	0,00	0,00	0,00	981,39	0,00
4/0180003/09297	EDV_Scanner_2019	08.02.2019	0,0	4,0	161,33	0,00	0,00	0,00	161,33	0,00
4/0180003/09302	Cancom, ThinkCentre M920q Tiny i5-8500 8 GB, HLW (Dir	15.05.2019	0,0	4,0	119,92	0,00	0,00	0,00	119,92	0,00
4/0180003/09317	Apple, Apple iPad Pro 12.9, Magistratsdirektion	05.07.2019	0,5	4,0	449,69	0,00	0,00	0,00	299,79	149,90
4/0180003/09318	Apple, Apple Ret, iPad Pro11, Hr. Zauner	12.08.2019	0,5	4,0	485,32	0,00	0,00	0,00	323,55	161,77
4/0180003/09319	Apple, Apple iPad Pro 12.9, WF CL 256 GRY-FRD inkl. Pe	06.09.2019	0,5	4,0	491,87	0,00	0,00	0,00	327,91	163,96
4/0180003/09320	Apple, AC + iPad Pro PHX	06.09.2019	4,0	4,0	0,00	0,00	0,00	0,00	0,00	0,00
4/0180003/09322	Cancom, Lenovo ThinkCentre M720s SFF i5-8500 16 GB, (20.12.2019	0,5	4,0	156,17	0,00	0,00	0,00	104,11	52,06
4/0180003/09366	EDV_Scanner_2015 - Canon DR-C125 Scanner	29.06.2015	0,0	4,0	0,00	0,00	0,00	0,00	0,00	0,00
4/0180003/09427	Apple, AC + iPad Pro-PHX 5 Stk.	06.12.2019	4,0	4,0	0,00	0,00	0,00	0,00	0,00	0,00
4/0180003/09428	Apple, iPad Pro 12.9, 2 Stk., iPad Pro 11, 3 Stk.	06.12.2019	0,5	4,0	2.505,28	0,00	0,00	0,00	1.670,19	835,09
4/0180003/09446	IT92, BBG, Fujitsu U7510 39,6cm 15,6" IPS FullHD	11.12.2020	1,5	4,0	11.708,26	0,00	0,00	0,00	4.683,30	7.024,96
4/0180003/09449	Cancom, Lenovo ThinkCentre i5-8500 315 Stk., Lenovo Th	21.12.2020	4,0	4,0	0,00	0,00	0,00	0,00	0,00	0,00
4/0180003/09450	K-Printer, Covid19-Massentestungen, Kyocera Ecosys P31	08.12.2020	4,0	4,0	0,00	0,00	0,00	0,00	0,00	0,00
4/0180003/09452	Apple, iMac 27" / CTO, Hr. Fanzlauer	25.09.2020	1,5	4,0	2.098,04	0,00	0,00	0,00	839,22	1.258,82
4/0180003/09453	Apple, Ret. iPad pro 11 WC, 1 Stk.	11.09.2020	1,5	4,0	732,74	0,00	0,00	0,00	293,10	439,64
4/0180003/09456	Cancom, Lenovo Think Centre M720s , 10 Stk., HLM & BAf	01.02.2021	2,0	4,0	499,99	0,00	0,00	0,00	166,66	333,33

Ansatz MVAG Konto	Bezeichnung	Inbetriebnahme	RND	ND	Buchwert 31.12.2021	Zugänge/ + Umbuchungen	Abgänge/ -	Wertaufholung/ Wertminderung-	Abschreibung	Buchwert 31.12.2022
4/0180003/09457	IT92, Fujitsu Lifebook U7510 15,6 Zoll, 20Stk., Teststraßen	12.03.2021	2,0	4,0	18.239,76	0,00	0,00	0,00	6.079,92	12.159,84
4/0180003/09461	Apple, iPad PRO 11 WF CL 128 GRY-FRD, Fr. Vorisek	29.03.2021	2,0	4,0	753,82	0,00	0,00	0,00	251,27	502,55
4/0180003/09485	ACP, MS Office , 315 Stk., Hardwaretausch	07.12.2021	2,5	4,0	99.159,20	0,00	0,00	0,00	28.331,20	70.828,00
4/0180003/09486	IT92, Fujitsu Service Pack 4 Jahre Vor Ort Service 5x9, 15	16.12.2021	2,5	4,0	13.415,73	0,00	0,00	0,00	3.833,07	9.582,66
4/0180003/09487	ACP, EIZO CG319X 31,1" 17:9 4K 4096x2160, 2 Stk., Graf	20.12.2021	2,5	4,0	5.397,10	0,00	0,00	0,00	1.542,03	3.855,07
4/0180003/09488	IT92, Fujitsu Lifebook U7510 39,6 cm 15,6 Zoll, 9 Stk. Kata	28.12.2021	2,5	4,0	8.049,44	0,00	0,00	0,00	2.299,84	5.749,60
4/0180003/09489	IT92, Fujitsu Lifebook U7510 39,6 cm 15,6 Zoll, 9 Stk. Führ	28.12.2021	2,5	4,0	8.049,43	0,00	0,00	0,00	2.299,84	5.749,59
4/0180003/09497	ACP, AOC 24" Monitor, 20 Stk.,	28.01.2022	3,0	4,0	0,00	2.009,30	0,00	0,00	502,33	1.506,97
4/0180003/09499	Loop21, LANCOLM LW-600, 10 Stk., Dual Access Point	11.04.2022	3,0	4,0	0,00	7.523,73	0,00	0,00	1.880,93	5.642,80
4/0180003/09516	Horn, Iiyama MD 062B7295K Aufstellung, Iiyama 86/W IR 2	30.12.2022	3,5	4,0	0,00	3.481,92	0,00	0,00	435,24	3.046,68
4/0180004/07545	EDV_Kuvertiermaschine Maximailer SE	23.09.2008	0,0	8,0	0,00	0,00	0,00	0,00	0,00	0,00
4/0180004/07556	EDV_Messgerät_2010	31.12.2010	0,0	8,0	0,00	0,00	0,00	0,00	0,00	0,00
4/0260001/07553	EDV_Klima_2010	31.12.2010	0,0	10,0	0,00	0,00	0,00	0,00	0,00	0,00
4/0260001/07628	EDV_Klimaanlage_RH_2012	13.08.2012	0,0	10,0	103,66	0,00	0,00	0,00	103,66	0,00
4/0260001/07644	EDV_Klimaanlage_2016	25.10.2016	3,5	10,0	317,90	0,00	0,00	0,00	70,64	247,26
4/0330001/07626	EDV_Telefonanlage_2010	28.12.2010	0,0	5,0	0,00	0,00	0,00	0,00	0,00	0,00
4/0330001/07651	EDV_Telefonie_2017 - DeskPhone, Premium Deskphone -	31.12.2017	0,0	5,0	0,00	0,00	0,00	0,00	0,00	0,00
4/0330001/09188	EDV_Handy_2018 iPhone 7, 32 GB, 18 Stk.	31.12.2018	0,0	2,0	0,00	0,00	0,00	0,00	0,00	0,00
4/0330001/09196	EDV_Telefonanlage_2018	19.03.2018	0,0	5,0	790,11	0,00	0,00	0,00	790,11	0,00
4/0330001/09197	EDV_Telefonanlage_2018	20.04.2018	0,0	5,0	4.769,92	0,00	0,00	0,00	4.769,92	0,00
4/0330001/09198	NTT, 145 Telefonapparate und Module für Telefonanlage, /	17.01.2020	7,0	7,0	0,00	0,00	0,00	0,00	0,00	0,00
4/0410001/07510	EDV_Beamer_2013	20.11.2013	0,0	5,0	0,00	0,00	0,00	0,00	0,00	0,00
4/0410001/07513	EDV_Beamer_Leinwand_2016	12.09.2016	0,0	5,0	0,00	0,00	0,00	0,00	0,00	0,00
4/0410001/07517	EDV_Beamer_2015 - BenQ MH680	07.04.2015	0,0	5,0	0,00	0,00	0,00	0,00	0,00	0,00
4/0410001/07558	EDV_Beamer_2011	23.08.2011	0,0	5,0	0,00	0,00	0,00	0,00	0,00	0,00
4/0410001/07561	EDV_Beamer_2012 - UVZ	02.10.2012	0,0	5,0	0,00	0,00	0,00	0,00	0,00	0,00
4/0410001/07590	EDV_Leinwand_2014	23.05.2014	0,0	5,0	0,00	0,00	0,00	0,00	0,00	0,00
4/0410001/07592	EDV_Leinwand_2014	18.12.2014	0,0	5,0	0,00	0,00	0,00	0,00	0,00	0,00
4/0410001/09189	EDV_Funkset_Beamer_2018	14.05.2018	0,0	5,0	127,84	0,00	0,00	0,00	127,84	0,00
4/0410001/09193	EDV_Beamer_2018 - Beamer MH606 - SportNMS	25.07.2018	0,5	5,0	518,10	0,00	0,00	0,00	345,40	172,70
4/0410001/09221	EDV_WLAN_2018	31.12.2018	0,5	5,0	39.682,10	0,00	0,00	0,00	26.454,73	13.227,37
4/0410001/09222	EDV_WLAN_Konservatorium_2018	08.06.2018	0,0	5,0	1.272,49	0,00	0,00	0,00	1.272,49	0,00
4/0410001/09298	EDV_Projektor_2019	19.03.2019	1,0	5,0	243,00	0,00	0,00	0,00	121,50	121,50
4/0430001/07632	EDV_Garantiewerweiterung_2013 - AppleCare Protection+	14.03.2013	0,0	3,0	0,00	0,00	0,00	0,00	0,00	0,00
4/0440001/07635	EDV_Office_2014 - Office Standard 2013	16.07.2014	0,0	5,0	0,00	0,00	0,00	0,00	0,00	0,00
840200	Grundbesitz (Grundstückstransaktionen)				183.139.906,06	5.763.496,00	5.766.153,20	0,00	0,00	183.137.248,86
1021	Grundstücke, Grundstückseinrichtungen und Infrastruktur				183.139.906,06	5.763.496,00	5.766.153,20	0,00	0,00	183.137.248,86
1/0010001/02322	Grundstück Nr. .2330/1, KG-Nr. 23443, Sonstige Freizeitflä	31.12.1899			100.535,60	0,00	0,00	0,00	0,00	100.535,60

Ansatz MVAG Konto	Bezeichnung	Inbetrieb- nahme	RND	ND	Buchwert 31.12.2021	Zugänge/ + Umbuchungen -	Abgänge/	Wertaufholung+/ Wertminderung-	Abschreibung	Buchwert 31.12.2022
1/0010001/02325	Grundstück Nr. .2658, KG-Nr. 23443, Sonstige Freizeitfläch	31.12.1899			3.708,40	0,00	0,00	0,00	0,00	3.708,40
1/0010001/02357	Grundstück Nr. .502/1, KG-Nr. 23443, Bauflächen Gebäude	31.12.1899			227.176,00	0,00	0,00	0,00	0,00	227.176,00
1/0010001/02374	Grundstück Nr. .685, KG-Nr. 23443, Bauflächen Gebäuden	31.12.1899			195.202,00	0,00	0,00	0,00	0,00	195.202,00
1/0010001/02392	Grundstück Nr. 101/1, KG-Nr. 23443, Sonstige Freizeitfläch	31.12.1899			21.170,00	0,00	0,00	0,00	0,00	21.170,00
1/0010001/02424	Grundstück Nr. 1078/1, KG-Nr. 23443, Sonstige Straßenve	31.12.1899			101.703,60	0,00	0,00	0,00	0,00	101.703,60
1/0010001/02444	Grundstück Nr. 1095/12, KG-Nr. 23443, Sonstige Freizeitflä	31.12.1899			13.344,40	0,00	0,00	0,00	0,00	13.344,40
1/0010001/02453	Grundstück Nr. 1097/26, KG-Nr. 23443, Sonstige Freizeitflä	31.12.1899			9.227,20	0,00	0,00	0,00	0,00	9.227,20
1/0010001/02457	Grundstück Nr. 1098/46, KG-Nr. 23443, Sonstige Freizeitflä	31.12.1899			8.789,20	0,00	0,00	0,00	0,00	8.789,20
1/0010001/02458	Grundstück Nr. 1098/59, KG-Nr. 23443, Sonstige Freizeitflä	31.12.1899			9.256,40	0,00	0,00	0,00	0,00	9.256,40
1/0010001/02461	Grundstück Nr. 1099/32, KG-Nr. 23443, Sonstige Freizeitflä	31.12.1899			8.789,20	0,00	0,00	0,00	0,00	8.789,20
1/0010001/02462	Grundstück Nr. 1099/33, KG-Nr. 23443, Sonstige Freizeitflä	31.12.1899			8.789,20	0,00	0,00	0,00	0,00	8.789,20
1/0010001/02466	Grundstück Nr. 1100/28, KG-Nr. 23443, Sonstige Freizeitflä	31.12.1899			3.533,20	0,00	0,00	0,00	0,00	3.533,20
1/0010001/02467	Grundstück Nr. 1100/29, KG-Nr. 23443, Sonstige Freizeitflä	31.12.1899			3.679,20	0,00	0,00	0,00	0,00	3.679,20
1/0010001/02472	Grundstück Nr. 1107/26, KG-Nr. 23443, Sonstige Freizeitflä	31.12.1899			3.708,40	0,00	0,00	0,00	0,00	3.708,40
1/0010001/02484	Grundstück Nr. 1111/69, KG-Nr. 23443, Sonstige Freizeitflä	31.12.1899			46.778,40	0,00	0,00	0,00	0,00	46.778,40
1/0010001/02491	Grundstück Nr. 1116/40, KG-Nr. 23443, Sonstige Sonstige:	31.12.1899			122.669,20	0,00	0,00	0,00	0,00	122.669,20
1/0010001/02493	Grundstück Nr. 1119/1, KG-Nr. 23443, Sonstige Sonstiges	31.12.1899			413.822,40	0,00	0,00	0,00	0,00	413.822,40
1/0010001/02494	Grundstück Nr. 1119/3, KG-Nr. 23443, Sonstige Freizeitfläc	31.12.1899			124.216,80	0,00	0,00	0,00	0,00	124.216,80
1/0010001/02495	Grundstück Nr. 1119/4, KG-Nr. 23443, Sonstige Freizeitfläc	31.12.1899			47.596,00	0,00	0,00	0,00	0,00	47.596,00
1/0010001/02505	Grundstück Nr. 1123/44, KG-Nr. 23443, Sonstige Sonstige:	31.12.1899			116.449,60	0,00	0,00	0,00	0,00	116.449,60
1/0010001/02509	Grundstück Nr. 1123/53, KG-Nr. 23443, Sonstige Sonstige:	31.12.1899			182.762,80	0,00	0,00	0,00	0,00	182.762,80
1/0010001/02511	Grundstück Nr. 1136/2, KG-Nr. 23443, Sonstige Freizeitfläc	31.12.1899			63.422,40	0,00	0,00	0,00	0,00	63.422,40
1/0010001/02523	Grundstück Nr. 1191/39, KG-Nr. 23443, Sonstige Freizeitflä	31.12.1899			16.936,00	0,00	0,00	0,00	0,00	16.936,00
1/0010001/02544	Grundstück Nr. 1453/2, KG-Nr. 23443, Sonstige Freizeitfläc	31.12.1899			9.986,40	0,00	0,00	0,00	0,00	9.986,40
1/0010001/02558	Grundstück Nr. 1476/6, KG-Nr. 23443, Sonstige Sonstiges	31.12.1899			360.328,00	0,00	0,00	0,00	0,00	360.328,00
1/0010001/02560	Grundstück Nr. 1477/1, KG-Nr. 23443, Sonstige Freizeitfläc	31.12.1899			6.394,80	0,00	0,00	0,00	0,00	6.394,80
1/0010001/02562	Grundstück Nr. 1485/1, KG-Nr. 23443, Sonstige Freizeitfläc	31.12.1899			1.197,20	0,00	0,00	0,00	0,00	1.197,20
1/0010001/02569	Grundstück Nr. 1502/4, KG-Nr. 23443, landwirtschaftlich ge	31.12.1899			11.688,00	0,00	0,00	0,00	0,00	11.688,00
1/0010001/02602	Grundstück Nr. 1540/155, KG-Nr. 23443, Sonstige Sonstige:	31.12.1899			327.419,60	0,00	0,00	0,00	0,00	327.419,60
1/0010001/02606	Grundstück Nr. 1540/206, KG-Nr. 23443, Sonstige Freizeitf	31.12.1899			64.035,60	0,00	0,00	0,00	0,00	64.035,60
1/0010001/02632	Grundstück Nr. 1563/6, KG-Nr. 23443, Sonstige Freizeitfläc	31.12.1899			2.044,00	0,00	0,00	0,00	0,00	2.044,00
1/0010001/02633	Grundstück Nr. 1564/2, KG-Nr. 23443, Sonstige Freizeitfläc	31.12.1899			16.673,20	0,00	0,00	0,00	0,00	16.673,20
1/0010001/02634	Grundstück Nr. 1565/2, KG-Nr. 23443, Sonstige Freizeitfläc	31.12.1899			139.196,40	0,00	0,00	0,00	0,00	139.196,40
1/0010001/02643	Grundstück Nr. 1569/75, KG-Nr. 23443, Sonstige Freizeitflä	31.12.1899			50.048,80	0,00	0,00	0,00	0,00	50.048,80
1/0010001/02647	Grundstück Nr. 1570/58, KG-Nr. 23443, Sonstige Freizeitflä	31.12.1899			15.300,80	0,00	0,00	0,00	0,00	15.300,80
1/0010001/02650	Grundstück Nr. 1570/82, KG-Nr. 23443, Rechtlich Rechtlich	31.12.1899			149,80	0,00	0,00	0,00	0,00	149,80
1/0010001/02654	Grundstück Nr. 1575/1, KG-Nr. 23443, Rechtlich Rechtlich	31.12.1899			130,60	0,00	0,00	0,00	0,00	130,60
1/0010001/02655	Grundstück Nr. 1575/4, KG-Nr. 23443, Rechtlich Rechtlich	31.12.1899			68,00	0,00	0,00	0,00	0,00	68,00
1/0010001/02656	Grundstück Nr. 1576/1, KG-Nr. 23443, Rechtlich Rechtlich	31.12.1899			938,20	0,00	0,00	0,00	0,00	938,20

Ansatz MVAG Konto	Bezeichnung	Inbetrieb- nahme	RND	ND	Buchwert 31.12.2021	Zugänge/ + Umbuchungen	Abgänge/ -	Wertaufholung+/ Wertminderung-	Abschreibung	Buchwert 31.12.2022
1/0010001/02658	Grundstück Nr. 1576/8, KG-Nr. 23443, Sonstige Sonstiges	31.12.1899			429.794,80	0,00	0,00	0,00	0,00	429.794,80
1/0010001/02660	Grundstück Nr. 1577, KG-Nr. 23443, Sonstige Freizeitfläch	31.12.1899			113.237,60	0,00	0,00	0,00	0,00	113.237,60
1/0010001/02662	Grundstück Nr. 1579/3, KG-Nr. 23443, Sonstige Freizeitfläc	31.12.1899			268.727,60	0,00	0,00	0,00	0,00	268.727,60
1/0010001/02669	Grundstück Nr. 1585/9, KG-Nr. 23443, Sonstige Freizeitfläc	31.12.1899			5.285,20	0,00	0,00	0,00	0,00	5.285,20
1/0010001/02678	Grundstück Nr. 1589/20, KG-Nr. 23443, Sonstige Freizeitflä	31.12.1899			249.046,80	0,00	0,00	0,00	0,00	249.046,80
1/0010001/02683	Grundstück Nr. 1589/23, KG-Nr. 23443, Bauflächen Gebäu	31.12.1899			418.859,00	0,00	0,00	0,00	0,00	418.859,00
1/0010001/02689	Grundstück Nr. 1621/1, KG-Nr. 23443, Sonstige Freizeitfläc	31.12.1899			11.446,40	0,00	0,00	0,00	0,00	11.446,40
1/0010001/02720	Grundstück Nr. 1644, KG-Nr. 23443, Sonstige Freizeitfläch	31.12.1899			118.552,00	0,00	0,00	0,00	0,00	118.552,00
1/0010001/02726	Grundstück Nr. 1652/1, KG-Nr. 23443, Sonstige Freizeitfläc	31.12.1899			17.228,00	0,00	0,00	0,00	0,00	17.228,00
1/0010001/02727	Grundstück Nr. 1652/2, KG-Nr. 23443, Sonstige Freizeitfläc	31.12.1899			119.223,60	0,00	0,00	0,00	0,00	119.223,60
1/0010001/02734	Grundstück Nr. 1655/1, KG-Nr. 23443, Sonstige Freizeitfläc	31.12.1899			121.793,20	0,00	0,00	0,00	0,00	121.793,20
1/0010001/02735	Grundstück Nr. 1655/2, KG-Nr. 23443, Sonstige Freizeitfläc	31.12.1899			29.725,60	0,00	0,00	0,00	0,00	29.725,60
1/0010001/02740	Grundstück Nr. 1672, KG-Nr. 23443, Sonstige Freizeitfläch	31.12.1899			453.096,40	0,00	0,00	0,00	0,00	453.096,40
1/0010001/02746	Grundstück Nr. 1733/101, KG-Nr. 23443, Sonstige Freizeitf	31.12.1899			10.716,40	0,00	0,00	0,00	0,00	10.716,40
1/0010001/02747	Grundstück Nr. 1733/102, KG-Nr. 23443, Sonstige Freizeitf	31.12.1899			204,40	0,00	0,00	0,00	0,00	204,40
1/0010001/02756	Grundstück Nr. 1733/112, KG-Nr. 23443, Sonstige Freizeitf	31.12.1899			244.725,20	0,00	0,00	0,00	0,00	244.725,20
1/0010001/02784	Grundstück Nr. 1733/37, KG-Nr. 23443, Sonstige Freizeitflä	31.12.1899			123.136,40	0,00	0,00	0,00	0,00	123.136,40
1/0010001/02786	Grundstück Nr. 1733/4, KG-Nr. 23443, Sonstige Betriebsflä	31.12.1899			26.577,84	0,00	0,00	0,00	0,00	26.577,84
1/0010001/02787	Grundstück Nr. 1733/5, KG-Nr. 23443, Sonstige Betriebsflä	31.12.1899			24.957,24	0,00	0,00	0,00	0,00	24.957,24
1/0010001/02790	Grundstück Nr. 1733/7, KG-Nr. 23443, Sonstige Betriebsflä	31.12.1899			45.808,96	0,00	0,00	0,00	0,00	45.808,96
1/0010001/02793	Grundstück Nr. 1733/99, KG-Nr. 23443, Bauflächen Gebäu	31.12.1899			109.646,00	0,00	0,00	0,00	0,00	109.646,00
1/0010001/02839	Grundstück Nr. 18/2, KG-Nr. 23443, Sonstige Freizeitfläche	31.12.1899			122.902,80	0,00	0,00	0,00	0,00	122.902,80
1/0010001/02846	Grundstück Nr. 1808/29, KG-Nr. 23443, Sonstige Freizeitflä	31.12.1899			19.096,80	0,00	0,00	0,00	0,00	19.096,80
1/0010001/02847	Grundstück Nr. 1808/30, KG-Nr. 23443, Sonstige Freizeitflä	31.12.1899			19.418,00	0,00	0,00	0,00	0,00	19.418,00
1/0010001/02849	Grundstück Nr. 1808/32, KG-Nr. 23443, Sonstige Freizeitflä	31.12.1899			23.739,60	0,00	0,00	0,00	0,00	23.739,60
1/0010001/02875	Grundstück Nr. 1854/2, KG-Nr. 23443, Sonstige Freizeitfläc	31.12.1899			423.546,00	0,00	0,00	0,00	0,00	423.546,00
1/0010001/02886	Grundstück Nr. 1869/126, KG-Nr. 23443, Sonstige Betriebs	31.12.1899			1.080.400,00	0,00	0,00	0,00	0,00	1.080.400,00
1/0010001/02906	Grundstück Nr. 1869/80, KG-Nr. 23443, Sonstige Betriebsfl	31.12.1899			1.873.791,74	0,00	0,00	0,00	0,00	1.873.791,74
1/0010001/02910	Grundstück Nr. 1869/86, KG-Nr. 23443, Sonstige Betriebsfl	31.12.1899			474.349,62	0,00	0,00	0,00	0,00	474.349,62
1/0010001/02949	Grundstück Nr. 1885/277, KG-Nr. 23443, Sonstige Freizeitf	31.12.1899			2.569,60	0,00	0,00	0,00	0,00	2.569,60
1/0010001/02954	Grundstück Nr. 190/2, KG-Nr. 23443, Bauflächen Gebäude	31.12.1899			5.256,00	0,00	0,00	0,00	0,00	5.256,00
1/0010001/03021	Grundstück Nr. 2258/13, KG-Nr. 23443, Sonstige Freizeitflä	31.12.1899			118.464,40	0,00	0,00	0,00	0,00	118.464,40
1/0010001/03023	Grundstück Nr. 2258/14, KG-Nr. 23443, Sonstige Freizeitflä	31.12.1899			156.891,60	0,00	0,00	0,00	0,00	156.891,60
1/0010001/03047	Grundstück Nr. 2279/17, KG-Nr. 23443, Sonstige Freizeitflä	31.12.1899			5.460,40	0,00	0,00	0,00	0,00	5.460,40
1/0010001/03055	Grundstück Nr. 2279/70, KG-Nr. 23443, Bauflächen Gebäu	31.12.1899			93.732,00	0,00	0,00	0,00	0,00	93.732,00
1/0010001/03056	Grundstück Nr. 2279/71, KG-Nr. 23443, Bauflächen Gebäu	31.12.1899			29.200,00	0,00	0,00	0,00	0,00	29.200,00
1/0010001/03057	Grundstück Nr. 2279/72, KG-Nr. 23443, Bauflächen Gebäu	31.12.1899			70.226,00	0,00	0,00	0,00	0,00	70.226,00
1/0010001/03059	Grundstück Nr. 2280/1, KG-Nr. 23443, Bauflächen Gebäud	31.12.1899			161.038,00	0,00	0,00	0,00	0,00	161.038,00
1/0010001/03126	Grundstück Nr. 2315/11, KG-Nr. 23443, Sonstige Sonstige:	31.12.1899			672.242,40	0,00	0,00	0,00	0,00	672.242,40

Ansatz MVAG Konto	Bezeichnung	Inbetrieb- nahme	RND	ND	Buchwert 31.12.2021	Zugänge/ + Umbuchungen	Abgänge/ -	Wertaufholung+/ Wertminderung-	Abschreibung	Buchwert 31.12.2022
1/0010001/03135	Grundstück Nr. 2321/1, KG-Nr. 23443, Sonstige Freizeittfläch	31.12.1899			45.260,00	0,00	0,00	0,00	0,00	45.260,00
1/0010001/03137	Grundstück Nr. 2321/2, KG-Nr. 23443, Bauflächen Gebäud	31.12.1899			130.378,00	0,00	0,00	0,00	0,00	130.378,00
1/0010001/03139	Grundstück Nr. 2321/3, KG-Nr. 23443, Bauflächen Gebäud	31.12.1899			25.550,00	0,00	0,00	0,00	0,00	25.550,00
1/0010001/03140	Grundstück Nr. 2322/1, KG-Nr. 23443, Bauflächen Gebäud	31.12.1899			193.742,00	0,00	0,00	0,00	0,00	193.742,00
1/0010001/03222	Grundstück Nr. 2508, KG-Nr. 23443, Sonstige Freizeittfläch	31.12.1899			1.253.556,00	0,00	0,00	0,00	0,00	1.253.556,00
1/0010001/03247	Grundstück Nr. 2518/6, KG-Nr. 23443, Sonstige Freizeittfläch	31.12.1899			103.514,00	0,00	0,00	0,00	0,00	103.514,00
1/0010001/03273	Grundstück Nr. 2537/1, KG-Nr. 23443, Sonstige Freizeittfläch	31.12.1899			592.234,40	0,00	0,00	0,00	0,00	592.234,40
1/0010001/03288	Grundstück Nr. 2545/4, KG-Nr. 23443, Sonstige Freizeittfläch	31.12.1899			1.440.056,40	0,00	0,00	0,00	0,00	1.440.056,40
1/0010001/03298	Grundstück Nr. 2549/1, KG-Nr. 23443, Sonstige Sonstiges	31.12.1899			783.990,80	0,00	0,00	0,00	0,00	783.990,80
1/0010001/03322	Grundstück Nr. 2572/18, KG-Nr. 23443, Sonstige Straßenv.	31.12.1899			13.928,40	0,00	0,00	0,00	0,00	13.928,40
1/0010001/03409	Grundstück Nr. 271/6, KG-Nr. 23443, Bauflächen Gebäude	31.12.1899			438,00	0,00	0,00	0,00	0,00	438,00
1/0010001/03420	Grundstück Nr. 2730, KG-Nr. 23443, Sonstige Parkplätze,	31.12.1899			205.626,40	0,00	0,00	0,00	0,00	205.626,40
1/0010001/03430	Grundstück Nr. 2788/26, KG-Nr. 23443, Bauflächen Gebäu	31.12.1899			86.140,00	0,00	0,00	0,00	0,00	86.140,00
1/0010001/03431	Grundstück Nr. 2788/27, KG-Nr. 23443, Bauflächen Gebäu	31.12.1899			85.702,00	0,00	0,00	0,00	0,00	85.702,00
1/0010001/03483	Grundstück Nr. 282/3, KG-Nr. 23443, Bauflächen Gebäude	31.12.1899			33.434,00	0,00	0,00	0,00	0,00	33.434,00
1/0010001/03524	Grundstück Nr. 2847/27, KG-Nr. 23443, Sonstige Sonstiges	31.12.1899			1.604.043,60	0,00	0,00	0,00	0,00	1.604.043,60
1/0010001/03563	Grundstück Nr. 2858/1, KG-Nr. 23443, Sonstige Sonstiges	31.12.1899			1.805.932,40	0,00	0,00	0,00	0,00	1.805.932,40
1/0010001/03582	Grundstück Nr. 3004/3, KG-Nr. 23443, Sonstige Betriebsflä	31.12.1899			10.533,90	0,00	0,00	0,00	0,00	10.533,90
1/0010001/03589	Grundstück Nr. 312, KG-Nr. 23443, Sonstige Sonstiges (oh	31.12.1899			110.434,40	0,00	0,00	0,00	0,00	110.434,40
1/0010001/03592	Grundstück Nr. 314, KG-Nr. 23443, Bauflächen Gebäuden	31.12.1899			56.356,00	0,00	0,00	0,00	0,00	56.356,00
1/0010001/03609	Grundstück Nr. 349/4, KG-Nr. 23443, Sonstige Verkehrsrar	31.12.1899			29,20	0,00	0,00	0,00	0,00	29,20
1/0010001/03621	Grundstück Nr. 3546/100, KG-Nr. 23443, Sonstige Freizeittf	31.12.1899			4.584,40	0,00	0,00	0,00	0,00	4.584,40
1/0010001/03622	Grundstück Nr. 3546/107, KG-Nr. 23443, Sonstige Freizeittf	31.12.1899			43.712,40	0,00	0,00	0,00	0,00	43.712,40
1/0010001/03632	Grundstück Nr. 3548/1, KG-Nr. 23443, Sonstige Sonstiges	31.12.1899			559.180,00	0,00	0,00	0,00	0,00	559.180,00
1/0010001/03674	Grundstück Nr. 365/2, KG-Nr. 23443, Bauflächen Gebäude	31.12.1899			204.984,00	0,00	0,00	0,00	0,00	204.984,00
1/0010001/03681	Grundstück Nr. 3650/65, KG-Nr. 23443, Bauflächen Gebäu	31.12.1899			92.272,00	0,00	0,00	0,00	0,00	92.272,00
1/0010001/03706	Grundstück Nr. 3700/1, KG-Nr. 23443, Bauflächen Gebäud	31.12.1899			78.840,00	0,00	0,00	0,00	0,00	78.840,00
1/0010001/03707	Grundstück Nr. 3700/11, KG-Nr. 23443, Sonstige Betriebsfl	31.12.1899			65.634,30	0,00	0,00	0,00	0,00	65.634,30
1/0010001/03710	Grundstück Nr. 3700/8, KG-Nr. 23443, Sonstige Betriebsflä	31.12.1899			33.708,48	0,00	0,00	0,00	0,00	33.708,48
1/0010001/03716	Grundstück Nr. 3742/4, KG-Nr. 23443, Sonstige Freizeittfläch	31.12.1899			281.137,60	0,00	0,00	0,00	0,00	281.137,60
1/0010001/03718	Grundstück Nr. 3744/1, KG-Nr. 23443, Sonstige Sonstiges	31.12.1899			149.650,00	0,00	0,00	0,00	0,00	149.650,00
1/0010001/03724	Grundstück Nr. 384/2, KG-Nr. 23443, Bauflächen Gebäude	31.12.1899			40.296,00	0,00	0,00	0,00	0,00	40.296,00
1/0010001/03727	Grundstück Nr. 3851/2, KG-Nr. 23443, Sonstige Sonstiges	31.12.1899			175.375,20	0,00	0,00	0,00	0,00	175.375,20
1/0010001/03875	Grundstück Nr. 4372/1, KG-Nr. 23443, landwirtschaftlich ge	31.12.1899			5.908,00	0,00	0,00	0,00	0,00	5.908,00
1/0010001/03895	Grundstück Nr. 445/1, KG-Nr. 23443, Sonstige Freizeittfläch	31.12.1899			181.478,00	0,00	0,00	0,00	0,00	181.478,00
1/0010001/03898	Grundstück Nr. 455/10, KG-Nr. 23443, Bauflächen Gebäud	31.12.1899			31.390,00	0,00	0,00	0,00	0,00	31.390,00
1/0010001/03899	Grundstück Nr. 455/14, KG-Nr. 23443, Bauflächen Gebäud	31.12.1899			32.558,00	0,00	0,00	0,00	0,00	32.558,00
1/0010001/03901	Grundstück Nr. 455/16, KG-Nr. 23443, Sonstige Parkplätze	31.12.1899			7.650,40	0,00	0,00	0,00	0,00	7.650,40
1/0010001/03902	Grundstück Nr. 455/9, KG-Nr. 23443, Bauflächen Gebäude	31.12.1899			63.656,00	0,00	0,00	0,00	0,00	63.656,00

Ansatz MVAG Konto	Bezeichnung	Inbetrieb- nahme	RND	ND	Buchwert 31.12.2021	Zugänge/ + Umbuchungen	Abgänge/ -	Wertaufholung+/ Wertminderung-	Abschreibung	Buchwert 31.12.2022
1/0010001/03905	Grundstück Nr. 458, KG-Nr. 23443, Sonstige Freizeitfläche	31.12.1899			19.388,80	0,00	0,00	0,00	0,00	19.388,80
1/0010001/03926	Grundstück Nr. 4797/14, KG-Nr. 23443, Sonstige Straßenv	31.12.1899			88.096,40	0,00	0,00	0,00	0,00	88.096,40
1/0010001/03990	Grundstück Nr. 4811/16, KG-Nr. 23443, Sonstige Sonstige	31.12.1899			101.411,60	0,00	0,00	0,00	0,00	101.411,60
1/0010001/04291	Grundstück Nr. 5206/23, KG-Nr. 23443, Sonstige Freizeitflä	31.12.1899			138.466,40	0,00	0,00	0,00	0,00	138.466,40
1/0010001/04296	Grundstück Nr. 5211/19, KG-Nr. 23443, Sonstige Parkplatz	31.12.1899			13.782,40	0,00	0,00	0,00	0,00	13.782,40
1/0010001/04301	Grundstück Nr. 5214/2, KG-Nr. 23443, Sonstige Verkehrs	31.12.1899			9.285,60	0,00	0,00	0,00	0,00	9.285,60
1/0010001/04305	Grundstück Nr. 5219/11, KG-Nr. 23443, Bauflächen Gebäu	31.12.1899			2.190,00	0,00	0,00	0,00	0,00	2.190,00
1/0010001/04421	Grundstück Nr. 5514/2, KG-Nr. 23443, Sonstige Verkehrs	31.12.1899			4.292,40	0,00	0,00	0,00	0,00	4.292,40
1/0010001/04464	Grundstück Nr. 754/4, KG-Nr. 23443, Sonstige Freizeitfläch	31.12.1899			516.577,20	0,00	0,00	0,00	0,00	516.577,20
1/0010001/04467	Grundstück Nr. 756, KG-Nr. 23443, Sonstige Freizeitfläche	31.12.1899			225.102,80	0,00	0,00	0,00	0,00	225.102,80
1/0010001/04470	Grundstück Nr. 757/2, KG-Nr. 23443, Bauflächen Gebäude	31.12.1899			24.638,40	0,00	0,00	0,00	0,00	24.638,40
1/0010001/07906	Grundstück Nr. 1621/2, KG-Nr. 23443, Bauflächen Gebäud	31.12.1899			792.780,00	0,00	0,00	0,00	0,00	792.780,00
1/0010001/08362	Grundstück Nr. 2239/114, KG-Nr. 23443, Sonstige Betriebs	31.12.1899			800.900,52	0,00	0,00	0,00	0,00	800.900,52
1/0010001/08363	Grundstück Nr. 2987, KG-Nr. 23443, Sonstige Betriebsfläch	31.12.1899			106.689,50	0,00	0,00	0,00	0,00	106.689,50
1/0010001/08364	Grundstück Nr. 3947/5, KG-Nr. 23443, Sonstige Betriebsflä	31.12.1899			103.394,28	0,00	0,00	0,00	0,00	103.394,28
1/0010001/08365	Grundstück Nr. 3970/1, KG-Nr. 23443, Sonstige Betriebsflä	31.12.1899			396.020,62	0,00	0,00	0,00	0,00	396.020,62
1/0010001/08366	Grundstück Nr. 3971/1, KG-Nr. 23443, Sonstige Betriebsflä	31.12.1899			138.993,46	0,00	0,00	0,00	0,00	138.993,46
1/0010001/08367	Grundstück Nr. 4229/43, KG-Nr. 23443, Sonstige Betriebsfl	31.12.1899			123.057,56	0,00	0,00	0,00	0,00	123.057,56
1/0010001/08457	Grundstück Nr. 1568/6, KG-Nr. 23443, Sonstige Parkplätze	31.12.1899			13.928,40	0,00	0,00	0,00	0,00	13.928,40
1/0010001/08647	Grundstück Nr. 18/2, KG-Nr. 23443, Bauflächen Gebäuden	31.12.1899			415.224,00	0,00	0,00	0,00	0,00	415.224,00
1/0010002/02567	Grundstück Nr. 1487/2, KG-Nr. 23443, Gewässer Fließendr	31.12.1899			1.600,00	0,00	0,00	0,00	0,00	1.600,00
1/0010002/02568	Grundstück Nr. 1488/2, KG-Nr. 23443, Gewässer Fließendr	31.12.1899			320,00	0,00	0,00	0,00	0,00	320,00
1/0010002/02591	Grundstück Nr. 1529/3, KG-Nr. 23443, Gewässer Fließendr	31.12.1899			2.320,00	0,00	0,00	0,00	0,00	2.320,00
1/0010002/02592	Grundstück Nr. 1529/3, KG-Nr. 23443, Gewässer Fließendr	31.12.1899			8.317,00	0,00	0,00	0,00	0,00	8.317,00
1/0010002/02593	Grundstück Nr. 1529/4, KG-Nr. 23443, Gewässer Fließendr	31.12.1899			7.865,00	0,00	0,00	0,00	0,00	7.865,00
1/0010002/02744	Grundstück Nr. 1731/2, KG-Nr. 23443, Gewässer Fließendr	31.12.1899			1.266,00	0,00	0,00	0,00	0,00	1.266,00
1/0010002/02795	Grundstück Nr. 1736/4, KG-Nr. 23443, Gewässer Fließendr	31.12.1899			2.088,00	0,00	0,00	0,00	0,00	2.088,00
1/0010002/03910	Grundstück Nr. 4650/3, KG-Nr. 23443, Gewässer Fließendr	31.12.1899			144,00	0,00	0,00	0,00	0,00	144,00
1/0010002/03915	Grundstück Nr. 4662/3, KG-Nr. 23443, Gewässer Fließendr	31.12.1899			2.951,00	0,00	0,00	0,00	0,00	2.951,00
1/0010002/04075	Grundstück Nr. 4924, KG-Nr. 23443, Gewässer Fließende	31.12.1899			384,00	0,00	0,00	0,00	0,00	384,00
1/0010002/04269	Grundstück Nr. 5179/1, KG-Nr. 23443, Gewässer Fließendr	31.12.1899			383,00	0,00	0,00	0,00	0,00	383,00
1/0010002/04270	Grundstück Nr. 5180/12, KG-Nr. 23443, Gewässer Fließendr	31.12.1899			21.483,00	0,00	0,00	0,00	0,00	21.483,00
1/0010002/04272	Grundstück Nr. 5180/4, KG-Nr. 23443, Gewässer Fließendr	31.12.1899			27.217,00	0,00	0,00	0,00	0,00	27.217,00
1/0010002/04274	Grundstück Nr. 5180/6, KG-Nr. 23443, Gewässer Fließendr	31.12.1899			4.894,00	0,00	0,00	0,00	0,00	4.894,00
1/0010002/04282	Grundstück Nr. 5199, KG-Nr. 23443, Gewässer Fließende	31.12.1899			2.974,00	0,00	0,00	0,00	0,00	2.974,00
1/0010002/04285	Grundstück Nr. 5203/1, KG-Nr. 23443, Gewässer Fließendr	31.12.1899			2.353,00	0,00	0,00	0,00	0,00	2.353,00
1/0010002/04295	Grundstück Nr. 5211/1, KG-Nr. 23443, Gewässer Fließendr	31.12.1899			813,00	0,00	0,00	0,00	0,00	813,00
1/0010002/04308	Grundstück Nr. 5222/14, KG-Nr. 23443, Gewässer Fließendr	31.12.1899			82,00	0,00	0,00	0,00	0,00	82,00
1/0010002/04310	Grundstück Nr. 5223, KG-Nr. 23443, Gewässer Fließende	31.12.1899			308,00	0,00	0,00	0,00	0,00	308,00

Ansatz MVAG Konto	Bezeichnung	Inbetrieb- nahme	RND	ND	Buchwert 31.12.2021	Zugänge/ + Umbuchungen	Abgänge/ -	Wertaufholung+/ Wertminderung-	Abschreibung	Buchwert 31.12.2022
1/0010002/04312	Grundstück Nr. 5230/1, KG-Nr. 23443, Gewässer Fließend	31.12.1899			88,00	0,00	0,00	0,00	0,00	88,00
1/0010002/04315	Grundstück Nr. 5234/1, KG-Nr. 23443, Gewässer Fließend	31.12.1899			189,00	0,00	0,00	0,00	0,00	189,00
1/0010002/04316	Grundstück Nr. 5234/2, KG-Nr. 23443, Gewässer Fließend	31.12.1899			100,00	0,00	0,00	0,00	0,00	100,00
1/0010002/04318	Grundstück Nr. 5236/1, KG-Nr. 23443, Gewässer Fließend	31.12.1899			381,00	0,00	0,00	0,00	0,00	381,00
1/0010002/04320	Grundstück Nr. 5244/1, KG-Nr. 23443, Gewässer Fließend	31.12.1899			248,00	0,00	0,00	0,00	0,00	248,00
1/0010002/04321	Grundstück Nr. 5246/1, KG-Nr. 23443, Gewässer Fließend	31.12.1899			82,00	0,00	0,00	0,00	0,00	82,00
1/0010002/04325	Grundstück Nr. 5254, KG-Nr. 23443, Bauflächen Gebäude	31.12.1899			4.088,00	0,00	0,00	0,00	0,00	4.088,00
1/0010002/04331	Grundstück Nr. 5291, KG-Nr. 23443, Gewässer Fließend	31.12.1899			8.363,00	0,00	0,00	0,00	0,00	8.363,00
1/0010002/04332	Grundstück Nr. 5292/1, KG-Nr. 23443, Gewässer Fließend	31.12.1899			1.128,00	0,00	0,00	0,00	0,00	1.128,00
1/0010002/04333	Grundstück Nr. 5292/3, KG-Nr. 23443, Gewässer Fließend	31.12.1899			28,00	0,00	0,00	0,00	0,00	28,00
1/0010002/04334	Grundstück Nr. 5293/1, KG-Nr. 23443, Gewässer Fließend	31.12.1899			871,00	0,00	0,00	0,00	0,00	871,00
1/0010002/04335	Grundstück Nr. 5293/3, KG-Nr. 23443, Gewässer Fließend	31.12.1899			8,00	0,00	0,00	0,00	0,00	8,00
1/0010002/04336	Grundstück Nr. 5293/4, KG-Nr. 23443, Gewässer Fließend	31.12.1899			25,00	0,00	0,00	0,00	0,00	25,00
1/0010002/04404	Grundstück Nr. 550/31, KG-Nr. 23443, Gewässer Fließend	31.12.1899			146,00	0,00	0,00	0,00	0,00	146,00
1/0020001/02269	Grundstück Nr. .1, KG-Nr. 23443, Bauflächen Gebäude, 3.	31.12.1899			451.608,66	0,00	0,00	0,00	0,00	451.608,66
1/0020001/02289	Grundstück Nr. .1004/1, KG-Nr. 23443, Bauflächen Gebäu	31.12.1899			858.626,00	0,00	0,00	0,00	0,00	858.626,00
1/0020001/02292	Grundstück Nr. .1027/1, KG-Nr. 23443, Bauflächen Gebäu	31.12.1899			271.852,00	0,00	0,00	0,00	0,00	271.852,00
1/0020001/02294	Grundstück Nr. .1028, KG-Nr. 23443, Bauflächen Gebäude	31.12.1899			181.916,00	0,00	0,00	0,00	0,00	181.916,00
1/0020001/02300	Grundstück Nr. .1068/19, KG-Nr. 23443, Bauflächen Gebä	31.12.1899			188.778,00	0,00	0,00	0,00	0,00	188.778,00
1/0020001/02305	Grundstück Nr. .1392, KG-Nr. 23443, Bauflächen Gebäude	31.12.1899			480.632,00	0,00	0,00	0,00	0,00	480.632,00
1/0020001/02309	Grundstück Nr. .1812/1, KG-Nr. 23443, Sonstige Betriebsfl	31.12.1899			811.866,58	0,00	0,00	0,00	0,00	811.866,58
1/0020001/02311	Grundstück Nr. .1812/7, KG-Nr. 23443, Sonstige Sonstiges	31.12.1899			613,20	0,00	0,00	0,00	0,00	613,20
1/0020001/02312	Grundstück Nr. .1824, KG-Nr. 23443, Bauflächen Gebäude	31.12.1899			330.106,00	0,00	0,00	0,00	0,00	330.106,00
1/0020001/02316	Grundstück Nr. .1877, KG-Nr. 23443, Bauflächen Gebäude	31.12.1899			152.862,00	0,00	0,00	0,00	0,00	152.862,00
1/0020001/02318	Grundstück Nr. .1885, KG-Nr. 23443, Bauflächen Gebäude	31.12.1899			446.906,00	0,00	0,00	0,00	0,00	446.906,00
1/0020001/02323	Grundstück Nr. .2348, KG-Nr. 23443, Bauflächen Gebäude	31.12.1899			30.660,00	0,00	0,00	0,00	0,00	30.660,00
1/0020001/02328	Grundstück Nr. .2862, KG-Nr. 23443, Bauflächen Gebäude	31.12.1899			539.324,00	0,00	0,00	0,00	0,00	539.324,00
1/0020001/02330	Grundstück Nr. .2882/1, KG-Nr. 23443, Bauflächen Gebäu	31.12.1899			84.826,00	0,00	0,00	0,00	0,00	84.826,00
1/0020001/02332	Grundstück Nr. .2883/3, KG-Nr. 23443, Bauflächen Gebäu	31.12.1899			141.912,00	0,00	0,00	0,00	0,00	141.912,00
1/0020001/02334	Grundstück Nr. .3204, KG-Nr. 23443, Bauflächen Gebäude	31.12.1899			922.428,00	0,00	0,00	0,00	0,00	922.428,00
1/0020001/02336	Grundstück Nr. .3336, KG-Nr. 23443, Bauflächen Gebäude	31.12.1899			1.234.430,00	0,00	0,00	0,00	0,00	1.234.430,00
1/0020001/02338	Grundstück Nr. .355, KG-Nr. 23443, Bauflächen Gebäude	31.12.1899			87.308,00	0,00	0,00	0,00	0,00	87.308,00
1/0020001/02340	Grundstück Nr. .357, KG-Nr. 23443, Bauflächen Gebäude	31.12.1899			584.876,00	0,00	0,00	0,00	0,00	584.876,00
1/0020001/02342	Grundstück Nr. .358/5, KG-Nr. 23443, Bauflächen Gebäu	31.12.1899			635.392,00	0,00	0,00	0,00	0,00	635.392,00
1/0020001/02345	Grundstück Nr. .3699, KG-Nr. 23443, Bauflächen Gebäude	31.12.1899			24.674,00	0,00	0,00	0,00	0,00	24.674,00
1/0020001/02347	Grundstück Nr. .3704, KG-Nr. 23443, Bauflächen Gebäude	31.12.1899			6.862,00	0,00	0,00	0,00	0,00	6.862,00
1/0020001/02348	Grundstück Nr. .384/2, KG-Nr. 23443, Bauflächen Gebäu	31.12.1899			284.408,00	0,00	0,00	0,00	0,00	284.408,00
1/0020001/02352	Grundstück Nr. .4020, KG-Nr. 23443, Bauflächen Gebäude	31.12.1899			35.186,00	0,00	0,00	0,00	0,00	35.186,00
1/0020001/02353	Grundstück Nr. .4383, KG-Nr. 23443, Bauflächen Gebäude	31.12.1899			244.988,00	0,00	0,00	0,00	0,00	244.988,00

Ansatz MVAG Konto	Bezeichnung	Inbetrieb- nahme	RND	ND	Buchwert 31.12.2021	Zugänge/ + Umbuchungen -	Abgänge/	Wertaufholung+/ Wertminderung-	Abschreibung	Buchwert 31.12.2022
1/0020001/02355	Grundstück Nr. .500/1, KG-Nr. 23443, Bauflächen Gebäude	31.12.1899			209.948,00	0,00	0,00	0,00	0,00	209.948,00
1/0020001/02361	Grundstück Nr. .5392, KG-Nr. 23443, Sonstige Sonstiges (c	31.12.1899			292,00	0,00	0,00	0,00	0,00	292,00
1/0020001/02365	Grundstück Nr. .5971, KG-Nr. 23443, Bauflächen Gebäude	31.12.1899			4.672,00	0,00	0,00	0,00	0,00	4.672,00
1/0020001/02366	Grundstück Nr. .606/1, KG-Nr. 23443, Bauflächen Gebäude	31.12.1899			575.970,00	0,00	0,00	0,00	0,00	575.970,00
1/0020001/02368	Grundstück Nr. .607, KG-Nr. 23443, Bauflächen Gebäude,	31.12.1899			78.840,00	0,00	0,00	0,00	0,00	78.840,00
1/0020001/02371	Grundstück Nr. .626/4, KG-Nr. 23443, Bauflächen Gebäude	31.12.1899			3.212,00	0,00	0,00	0,00	0,00	3.212,00
1/0020001/02372	Grundstück Nr. .626/9, KG-Nr. 23443, Bauflächen Gebäude	31.12.1899			10.658,00	0,00	0,00	0,00	0,00	10.658,00
1/0020001/02373	Grundstück Nr. .679/1, KG-Nr. 23443, Bauflächen Gebäude	31.12.1899			45.114,00	0,00	0,00	0,00	0,00	45.114,00
1/0020001/02377	Grundstück Nr. .724, KG-Nr. 23443, Bauflächen Gebäude,	31.12.1899			127.604,00	0,00	0,00	0,00	0,00	127.604,00
1/0020001/02382	Grundstück Nr. .795, KG-Nr. 23443, Bauflächen Gebäude,	31.12.1899			473.624,00	0,00	0,00	0,00	0,00	473.624,00
1/0020001/02385	Grundstück Nr. .995, KG-Nr. 23443, Sonstige Betriebsfläch	31.12.1899			1.185.198,80	0,00	0,00	0,00	0,00	1.185.198,80
1/0020001/02394	Grundstück Nr. 104/1, KG-Nr. 23443, Bauflächen Gebäude	31.12.1899			1.282.026,00	0,00	0,00	0,00	0,00	1.282.026,00
1/0020001/02417	Grundstück Nr. 1068/2, KG-Nr. 23443, Bauflächen Gebäud	31.12.1899			1.166.394,00	0,00	0,00	0,00	0,00	1.166.394,00
1/0020001/02425	Grundstück Nr. 1078/104, KG-Nr. 23443, Bauflächen Gebä	31.12.1899			60.590,00	0,00	0,00	0,00	0,00	60.590,00
1/0020001/02442	Grundstück Nr. 1094/4, KG-Nr. 23443, Bauflächen Gebäud	31.12.1899			467.346,00	0,00	0,00	0,00	0,00	467.346,00
1/0020001/02497	Grundstück Nr. 1120/2, KG-Nr. 23443, Bauflächen Gebäud	31.12.1899			358.868,00	0,00	0,00	0,00	0,00	358.868,00
1/0020001/02598	Grundstück Nr. 1540/150, KG-Nr. 23443, Bauflächen Gebä	31.12.1899			9.052,00	0,00	0,00	0,00	0,00	9.052,00
1/0020001/02607	Grundstück Nr. 1540/58, KG-Nr. 23443, Bauflächen Gebäu	31.12.1899			559.326,00	0,00	0,00	0,00	0,00	559.326,00
1/0020001/02664	Grundstück Nr. 1582/7, KG-Nr. 23443, Bauflächen Gebäud	31.12.1899			39.858,00	0,00	0,00	0,00	0,00	39.858,00
1/0020001/02666	Grundstück Nr. 1585/10, KG-Nr. 23443, Bauflächen Gebäu	31.12.1899			58.984,00	0,00	0,00	0,00	0,00	58.984,00
1/0020001/02679	Grundstück Nr. 1589/21, KG-Nr. 23443, Bauflächen Gebäu	31.12.1899			4.144.502,00	0,00	0,00	0,00	0,00	4.144.502,00
1/0020001/02693	Grundstück Nr. 1621/80, KG-Nr. 23443, Bauflächen Gebäu	31.12.1899			261.778,00	0,00	0,00	0,00	0,00	261.778,00
1/0020001/02694	Grundstück Nr. 1621/81, KG-Nr. 23443, Bauflächen Gebäu	31.12.1899			1.552.564,00	0,00	0,00	0,00	0,00	1.552.564,00
1/0020001/02696	Grundstück Nr. 1621/82, KG-Nr. 23443, Bauflächen Gebäu	31.12.1899			400.916,00	0,00	0,00	0,00	0,00	400.916,00
1/0020001/02698	Grundstück Nr. 1621/84, KG-Nr. 23443, Bauflächen Gebäu	31.12.1899			2.450.756,00	0,00	0,00	0,00	0,00	2.450.756,00
1/0020001/02700	Grundstück Nr. 1621/85, KG-Nr. 23443, Bauflächen Gebäu	31.12.1899			660.650,00	0,00	0,00	0,00	0,00	660.650,00
1/0020001/02702	Grundstück Nr. 1621/86, KG-Nr. 23443, Bauflächen Gebäu	31.12.1899			1.257.060,00	0,00	0,00	0,00	0,00	1.257.060,00
1/0020001/02704	Grundstück Nr. 1621/87, KG-Nr. 23443, Bauflächen Gebäu	31.12.1899			804.022,00	0,00	0,00	0,00	0,00	804.022,00
1/0020001/02706	Grundstück Nr. 1621/88, KG-Nr. 23443, Bauflächen Gebäu	31.12.1899			1.059.668,00	0,00	0,00	0,00	0,00	1.059.668,00
1/0020001/02708	Grundstück Nr. 1621/89, KG-Nr. 23443, Bauflächen Gebäu	31.12.1899			996.888,00	0,00	0,00	0,00	0,00	996.888,00
1/0020001/02712	Grundstück Nr. 1621/92, KG-Nr. 23443, Bauflächen Gebäu	31.12.1899			718.466,00	0,00	0,00	0,00	0,00	718.466,00
1/0020001/02714	Grundstück Nr. 1621/93, KG-Nr. 23443, Bauflächen Gebäu	31.12.1899			941.116,00	0,00	0,00	0,00	0,00	941.116,00
1/0020001/02716	Grundstück Nr. 1621/94, KG-Nr. 23443, Bauflächen Gebäu	31.12.1899			923.450,00	0,00	0,00	0,00	0,00	923.450,00
1/0020001/02729	Grundstück Nr. 1653/9, KG-Nr. 23443, Bauflächen Gebäud	31.12.1899			1.459.416,00	0,00	0,00	0,00	0,00	1.459.416,00
1/0020001/02731	Grundstück Nr. 1654/6, KG-Nr. 23443, Bauflächen Gebäud	31.12.1899			107.894,00	0,00	0,00	0,00	0,00	107.894,00
1/0020001/02733	Grundstück Nr. 1654/8, KG-Nr. 23443, Bauflächen Gebäud	31.12.1899			86.140,00	0,00	0,00	0,00	0,00	86.140,00
1/0020001/03005	Grundstück Nr. 2239/98, KG-Nr. 23443, Bauflächen Gebäu	31.12.1899			1.340.718,00	0,00	0,00	0,00	0,00	1.340.718,00
1/0020001/03031	Grundstück Nr. 2259/50, KG-Nr. 23443, Bauflächen Gebäu	31.12.1899			247.762,00	0,00	0,00	0,00	0,00	247.762,00
1/0020001/03032	Grundstück Nr. 2259/50, KG-Nr. 23443, Sonstige Freizeittflä	31.12.1899			70.021,60	0,00	0,00	0,00	0,00	70.021,60

Ansatz MVAG Konto	Bezeichnung	Inbetrieb- nahme	RND	ND	Buchwert 31.12.2021	Zugänge/ + Umbuchungen	Abgänge/ -	Wertaufholung+/ Wertminderung-	Abschreibung	Buchwert 31.12.2022
1/0020001/03046	Grundstück Nr. 2279/17, KG-Nr. 23443, Sonstige Freizeitflä	31.12.1899			846,80	0,00	0,00	0,00	0,00	846,80
1/0020001/03086	Grundstück Nr. 2299, KG-Nr. 23443, Sonstige Sonstiges (o	31.12.1899			876,00	0,00	0,00	0,00	0,00	876,00
1/0020001/03117	Grundstück Nr. 2308/337, KG-Nr. 23443, Sonstige Sonstige	31.12.1899			1.372,40	0,00	0,00	0,00	0,00	1.372,40
1/0020001/03141	Grundstück Nr. 2322/2, KG-Nr. 23443, Bauflächen Gebäud	31.12.1899			658.022,00	0,00	0,00	0,00	0,00	658.022,00
1/0020001/03152	Grundstück Nr. 2357/18, KG-Nr. 23443, Bauflächen Gebäu	31.12.1899			690.580,00	0,00	0,00	0,00	0,00	690.580,00
1/0020001/03241	Grundstück Nr. 2518/1, KG-Nr. 23443, Bauflächen Gebäud	31.12.1899			1.940.048,00	0,00	0,00	0,00	0,00	1.940.048,00
1/0020001/03263	Grundstück Nr. 2531/12, KG-Nr. 23443, Bauflächen Gebäu	31.12.1899			33.226,68	0,00	0,00	0,00	0,00	33.226,68
1/0020001/03292	Grundstück Nr. 2546/4, KG-Nr. 23443, Bauflächen Gebäud	31.12.1899			190.968,00	0,00	0,00	0,00	0,00	190.968,00
1/0020001/03357	Grundstück Nr. 2602/72, KG-Nr. 23443, Bauflächen Gebäu	31.12.1899			1.888.218,00	0,00	0,00	0,00	0,00	1.888.218,00
1/0020001/03427	Grundstück Nr. 2788/1, KG-Nr. 23443, Bauflächen Gebäud	31.12.1899			3.603.134,00	0,00	0,00	0,00	0,00	3.603.134,00
1/0020001/03433	Grundstück Nr. 2788/30, KG-Nr. 23443, Bauflächen Gebäu	31.12.1899			158.556,00	0,00	0,00	0,00	0,00	158.556,00
1/0020001/03436	Grundstück Nr. 2788/6, KG-Nr. 23443, Bauflächen Gebäud	31.12.1899			584.292,00	0,00	0,00	0,00	0,00	584.292,00
1/0020001/03464	Grundstück Nr. 2810/27, KG-Nr. 23443, Bauflächen Gebäu	31.12.1899			144.978,00	0,00	0,00	0,00	0,00	144.978,00
1/0020001/03604	Grundstück Nr. 345, KG-Nr. 23443, Bauflächen Gebäude, €	31.12.1899			138.554,00	0,00	0,00	0,00	0,00	138.554,00
1/0020001/03614	Grundstück Nr. 352/2, KG-Nr. 23443, Bauflächen Gebäud	31.12.1899			594.804,00	0,00	0,00	0,00	0,00	594.804,00
1/0020001/03616	Grundstück Nr. 352/3, KG-Nr. 23443, Bauflächen Gebäude	31.12.1899			187.902,00	0,00	0,00	0,00	0,00	187.902,00
1/0020001/03676	Grundstück Nr. 3650/25, KG-Nr. 23443, Bauflächen Gebäu	31.12.1899			899.798,00	0,00	0,00	0,00	0,00	899.798,00
1/0020001/03754	Grundstück Nr. 3917/30, KG-Nr. 23443, Bauflächen Gebäu	31.12.1899			647.510,00	0,00	0,00	0,00	0,00	647.510,00
1/0020001/03756	Grundstück Nr. 3917/31, KG-Nr. 23443, Bauflächen Gebäu	31.12.1899			1.322.468,00	0,00	0,00	0,00	0,00	1.322.468,00
1/0020001/03765	Grundstück Nr. 3934/2, KG-Nr. 23443, Sonstige Betriebsflä	31.12.1899			444.800,68	0,00	0,00	0,00	0,00	444.800,68
1/0020001/03807	Grundstück Nr. 4228/46, KG-Nr. 23443, Bauflächen Gebäu	31.12.1899			1.454.890,00	0,00	0,00	0,00	0,00	1.454.890,00
1/0020001/03903	Grundstück Nr. 457/1, KG-Nr. 23443, Bauflächen Gebäude	31.12.1899			23.416,94	0,00	0,00	0,00	0,00	23.416,94
1/0020001/03979	Grundstück Nr. 4797/89, KG-Nr. 23443, Sonstige Sonstige:	31.12.1899			4.058,80	0,00	0,00	0,00	0,00	4.058,80
1/0020001/03981	Grundstück Nr. 4797/91, KG-Nr. 23443, Bauflächen Gebäu	31.12.1899			17.520,00	0,00	0,00	0,00	0,00	17.520,00
1/0020001/04364	Grundstück Nr. 5369, KG-Nr. 23443, Bauflächen Gebäude,	31.12.1899			724.598,00	0,00	0,00	0,00	0,00	724.598,00
1/0020001/04456	Grundstück Nr. 742/2, KG-Nr. 23443, Bauflächen Gebäude	31.12.1899			119.282,00	0,00	0,00	0,00	0,00	119.282,00
1/0020001/08765	Grundstück Nr. .1943, KG-Nr. 23443, Bauflächen Gebäude	31.12.1899			1.415.032,00	0,00	0,00	0,00	0,00	1.415.032,00
1/0020001/08766	Grundstück Nr. 1869/125, KG-Nr. 23443, Sonstige Betriebs	31.12.1899			1.080.400,00	0,00	0,00	0,00	0,00	1.080.400,00
1/0020001/08767	Ankauf Andraegasse Gst. Nr. .2880/1, .2880/2, .2882/2, .2	17.02.2020			434.090,00	0,00	0,00	0,00	0,00	434.090,00
1/0020002/03730	Grundstück Nr. 3871, KG-Nr. 23443, Sonstige Betriebsfläc	31.12.1899			150.013,54	0,00	0,00	0,00	0,00	150.013,54
1/0020004/02255	Grundstück Nr. 2310/103, KG-Nr. 23419, Sonstige Straßen	31.12.1899			53.077,50	0,00	0,00	0,00	0,00	53.077,50
1/0020004/02256	Grundstück Nr. 2310/108, KG-Nr. 23419, Sonstige Straßen	31.12.1899			2.830,80	0,00	0,00	0,00	0,00	2.830,80
1/0020004/02267	Grundstück Nr. 538, KG-Nr. 23434, Sonstige Straßenverke	31.12.1899			4.576,46	0,00	0,00	0,00	0,00	4.576,46
1/0020004/02268	Grundstück Nr. 539, KG-Nr. 23434, Sonstige Straßenverke	31.12.1899			920,01	0,00	0,00	0,00	0,00	920,01
1/0020004/02296	Grundstück Nr. .106/1, KG-Nr. 23443, Sonstige Verkehrsra	31.12.1899			11.417,20	0,00	0,00	0,00	0,00	11.417,20
1/0020004/02297	Grundstück Nr. .1064/14, KG-Nr. 23443, Sonstige Straßen	31.12.1899			158.672,80	0,00	0,00	0,00	0,00	158.672,80
1/0020004/02298	Grundstück Nr. .1064/5, KG-Nr. 23443, Sonstige Straßenve	31.12.1899			4.730,40	0,00	0,00	0,00	0,00	4.730,40
1/0020004/02299	Grundstück Nr. .1068/17, KG-Nr. 23443, Sonstige Straßen	31.12.1899			5.810,80	0,00	0,00	0,00	0,00	5.810,80
1/0020004/02302	Grundstück Nr. .1156/2, KG-Nr. 23443, Sonstige Verkehrs	31.12.1899			5.314,40	0,00	0,00	0,00	0,00	5.314,40

Ansatz MVAG Konto	Bezeichnung	Inbetrieb- nahme	RND	ND	Buchwert 31.12.2021	Zugänge/ + Umbuchungen -	Abgänge/	Wertaufholung+/ Wertminderung-	Abschreibung	Buchwert 31.12.2022
1/0020004/02303	Grundstück Nr. .119/2, KG-Nr. 23443, Sonstige Verkehrsra	31.12.1899			1.109,60	0,00	0,00	0,00	0,00	1.109,60
1/0020004/02304	Grundstück Nr. .1323/3, KG-Nr. 23443, Sonstige Straßenve	31.12.1899			14.045,20	0,00	0,00	0,00	0,00	14.045,20
1/0020004/02307	Grundstück Nr. .1518/2, KG-Nr. 23443, Sonstige Straßenve	31.12.1899			2.598,80	0,00	0,00	0,00	0,00	2.598,80
1/0020004/02310	Grundstück Nr. .1812/3, KG-Nr. 23443, Sonstige Straßenve	31.12.1899			72.124,00	0,00	0,00	0,00	0,00	72.124,00
1/0020004/02315	Grundstück Nr. .1826/3, KG-Nr. 23443, Sonstige Straßenve	31.12.1899			1.343,20	0,00	0,00	0,00	0,00	1.343,20
1/0020004/02321	Grundstück Nr. .2040/2, KG-Nr. 23443, Sonstige Straßenve	31.12.1899			6.161,20	0,00	0,00	0,00	0,00	6.161,20
1/0020004/02326	Grundstück Nr. .284/2, KG-Nr. 23443, Sonstige Straßenver	31.12.1899			1.022,00	0,00	0,00	0,00	0,00	1.022,00
1/0020004/02327	Grundstück Nr. .284/3, KG-Nr. 23443, Sonstige Straßenver	31.12.1899			1.635,20	0,00	0,00	0,00	0,00	1.635,20
1/0020004/02344	Grundstück Nr. .3591, KG-Nr. 23443, Sonstige Verkehrsra	31.12.1899			4.438,40	0,00	0,00	0,00	0,00	4.438,40
1/0020004/02364	Grundstück Nr. .594/10, KG-Nr. 23443, Sonstige Verkehrs	31.12.1899			10.920,80	0,00	0,00	0,00	0,00	10.920,80
1/0020004/02370	Grundstück Nr. .622/3, KG-Nr. 23443, Sonstige Verkehrsra	31.12.1899			6.716,00	0,00	0,00	0,00	0,00	6.716,00
1/0020004/02375	Grundstück Nr. .71/3, KG-Nr. 23443, Sonstige Straßenverk	31.12.1899			817,60	0,00	0,00	0,00	0,00	817,60
1/0020004/02376	Grundstück Nr. .71/4, KG-Nr. 23443, Sonstige Straßenverk	31.12.1899			146,00	0,00	0,00	0,00	0,00	146,00
1/0020004/02384	Grundstück Nr. .845/5, KG-Nr. 23443, Sonstige Straßenver	31.12.1899			1.197,20	0,00	0,00	0,00	0,00	1.197,20
1/0020004/02391	Grundstück Nr. 100/24, KG-Nr. 23443, Sonstige Straßenve	31.12.1899			22.922,00	0,00	0,00	0,00	0,00	22.922,00
1/0020004/02414	Grundstück Nr. 1068/11, KG-Nr. 23443, Sonstige Straßenv	31.12.1899			156.804,00	0,00	0,00	0,00	0,00	156.804,00
1/0020004/02415	Grundstück Nr. 1068/15, KG-Nr. 23443, Sonstige Straßenv	31.12.1899			31.068,80	0,00	0,00	0,00	0,00	31.068,80
1/0020004/02416	Grundstück Nr. 1068/16, KG-Nr. 23443, Sonstige Straßenv	31.12.1899			34.777,20	0,00	0,00	0,00	0,00	34.777,20
1/0020004/02419	Grundstück Nr. 1068/4, KG-Nr. 23443, Sonstige Straßenve	31.12.1899			13.519,60	0,00	0,00	0,00	0,00	13.519,60
1/0020004/02420	Grundstück Nr. 1074/2, KG-Nr. 23443, Sonstige Straßenve	31.12.1899			1.284,80	0,00	0,00	0,00	0,00	1.284,80
1/0020004/02421	Grundstück Nr. 1075/11, KG-Nr. 23443, Sonstige Straßenv	31.12.1899			12.234,80	0,00	0,00	0,00	0,00	12.234,80
1/0020004/02422	Grundstück Nr. 1076/1, KG-Nr. 23443, Sonstige Straßenve	31.12.1899			58.925,60	0,00	0,00	0,00	0,00	58.925,60
1/0020004/02423	Grundstück Nr. 1076/2, KG-Nr. 23443, Sonstige Straßenve	31.12.1899			100.681,60	0,00	0,00	0,00	0,00	100.681,60
1/0020004/02426	Grundstück Nr. 1078/105, KG-Nr. 23443, Sonstige Straßen	31.12.1899			2.044,00	0,00	0,00	0,00	0,00	2.044,00
1/0020004/02428	Grundstück Nr. 1078/131, KG-Nr. 23443, Sonstige Straßen	31.12.1899			36.383,20	0,00	0,00	0,00	0,00	36.383,20
1/0020004/02430	Grundstück Nr. 1078/137, KG-Nr. 23443, Sonstige Straßen	31.12.1899			33.609,20	0,00	0,00	0,00	0,00	33.609,20
1/0020004/02445	Grundstück Nr. 1095/13, KG-Nr. 23443, Sonstige Straßenv	31.12.1899			222.942,00	0,00	0,00	0,00	0,00	222.942,00
1/0020004/02446	Grundstück Nr. 1095/2, KG-Nr. 23443, Sonstige Straßenve	31.12.1899			50.078,00	0,00	0,00	0,00	0,00	50.078,00
1/0020004/02447	Grundstück Nr. 1095/3, KG-Nr. 23443, Sonstige Straßenve	31.12.1899			47.128,80	0,00	0,00	0,00	0,00	47.128,80
1/0020004/02448	Grundstück Nr. 1095/4, KG-Nr. 23443, Sonstige Straßenve	31.12.1899			231.643,60	0,00	0,00	0,00	0,00	231.643,60
1/0020004/02449	Grundstück Nr. 1095/5, KG-Nr. 23443, Sonstige Straßenve	31.12.1899			68.298,80	0,00	0,00	0,00	0,00	68.298,80
1/0020004/02450	Grundstück Nr. 1097/16, KG-Nr. 23443, Sonstige Straßenv	31.12.1899			80.913,20	0,00	0,00	0,00	0,00	80.913,20
1/0020004/02451	Grundstück Nr. 1097/17, KG-Nr. 23443, Sonstige Straßenv	31.12.1899			33.463,20	0,00	0,00	0,00	0,00	33.463,20
1/0020004/02452	Grundstück Nr. 1097/18, KG-Nr. 23443, Sonstige Straßenv	31.12.1899			34.806,40	0,00	0,00	0,00	0,00	34.806,40
1/0020004/02454	Grundstück Nr. 1098/28, KG-Nr. 23443, Sonstige Straßenv	31.12.1899			9.110,40	0,00	0,00	0,00	0,00	9.110,40
1/0020004/02455	Grundstück Nr. 1098/30, KG-Nr. 23443, Sonstige Straßenv	31.12.1899			35.098,40	0,00	0,00	0,00	0,00	35.098,40
1/0020004/02456	Grundstück Nr. 1098/31, KG-Nr. 23443, Sonstige Straßenv	31.12.1899			35.069,20	0,00	0,00	0,00	0,00	35.069,20
1/0020004/02459	Grundstück Nr. 1099/23, KG-Nr. 23443, Sonstige Straßenv	31.12.1899			34.894,00	0,00	0,00	0,00	0,00	34.894,00
1/0020004/02460	Grundstück Nr. 1099/24, KG-Nr. 23443, Sonstige Straßenv	31.12.1899			34.485,20	0,00	0,00	0,00	0,00	34.485,20

Ansatz MVAG Konto	Bezeichnung	Inbetrieb- nahme	RND	ND	Buchwert 31.12.2021	Zugänge/ + Umbuchungen -	Abgänge/	Wertaufholung+/ Wertminderung-	Abschreibung	Buchwert 31.12.2022
1/0020004/02463	Grundstück Nr. 1100/20, KG-Nr. 23443, Sonstige Straßenv	31.12.1899			29.988,40	0,00	0,00	0,00	0,00	29.988,40
1/0020004/02464	Grundstück Nr. 1100/21, KG-Nr. 23443, Sonstige Straßenv	31.12.1899			20.673,60	0,00	0,00	0,00	0,00	20.673,60
1/0020004/02465	Grundstück Nr. 1100/22, KG-Nr. 23443, Sonstige Straßenv	31.12.1899			16.235,20	0,00	0,00	0,00	0,00	16.235,20
1/0020004/02470	Grundstück Nr. 1102/2, KG-Nr. 23443, Sonstige Straßenv	31.12.1899			8.789,20	0,00	0,00	0,00	0,00	8.789,20
1/0020004/02471	Grundstück Nr. 1107/21, KG-Nr. 23443, Sonstige Straßenv	31.12.1899			12.059,60	0,00	0,00	0,00	0,00	12.059,60
1/0020004/02473	Grundstück Nr. 1107/9, KG-Nr. 23443, Sonstige Straßenv	31.12.1899			33.901,20	0,00	0,00	0,00	0,00	33.901,20
1/0020004/02475	Grundstück Nr. 1110/14, KG-Nr. 23443, Sonstige Straßenv	31.12.1899			39.244,80	0,00	0,00	0,00	0,00	39.244,80
1/0020004/02476	Grundstück Nr. 1111/39, KG-Nr. 23443, Sonstige Straßenv	31.12.1899			70.518,00	0,00	0,00	0,00	0,00	70.518,00
1/0020004/02477	Grundstück Nr. 1111/40, KG-Nr. 23443, Sonstige Straßenv	31.12.1899			5.898,40	0,00	0,00	0,00	0,00	5.898,40
1/0020004/02478	Grundstück Nr. 1111/41, KG-Nr. 23443, Sonstige Straßenv	31.12.1899			19.038,40	0,00	0,00	0,00	0,00	19.038,40
1/0020004/02479	Grundstück Nr. 1111/42, KG-Nr. 23443, Sonstige Straßenv	31.12.1899			32.207,60	0,00	0,00	0,00	0,00	32.207,60
1/0020004/02480	Grundstück Nr. 1111/43, KG-Nr. 23443, Sonstige Straßenv	31.12.1899			23.155,60	0,00	0,00	0,00	0,00	23.155,60
1/0020004/02481	Grundstück Nr. 1111/44, KG-Nr. 23443, Sonstige Straßenv	31.12.1899			14.045,20	0,00	0,00	0,00	0,00	14.045,20
1/0020004/02482	Grundstück Nr. 1111/45, KG-Nr. 23443, Sonstige Straßenv	31.12.1899			3.066,00	0,00	0,00	0,00	0,00	3.066,00
1/0020004/02485	Grundstück Nr. 1114/16, KG-Nr. 23443, Sonstige Straßenv	31.12.1899			57.144,40	0,00	0,00	0,00	0,00	57.144,40
1/0020004/02486	Grundstück Nr. 1115/20, KG-Nr. 23443, Sonstige Straßenv	31.12.1899			36.967,20	0,00	0,00	0,00	0,00	36.967,20
1/0020004/02487	Grundstück Nr. 1115/4, KG-Nr. 23443, Sonstige Straßenv	31.12.1899			70.167,60	0,00	0,00	0,00	0,00	70.167,60
1/0020004/02488	Grundstück Nr. 1115/9, KG-Nr. 23443, Sonstige Straßenv	31.12.1899			215.233,20	0,00	0,00	0,00	0,00	215.233,20
1/0020004/02489	Grundstück Nr. 1116/21, KG-Nr. 23443, Sonstige Straßenv	31.12.1899			23.593,60	0,00	0,00	0,00	0,00	23.593,60
1/0020004/02496	Grundstück Nr. 1120/1, KG-Nr. 23443, Sonstige Straßenv	31.12.1899			107.251,60	0,00	0,00	0,00	0,00	107.251,60
1/0020004/02499	Grundstück Nr. 1120/4, KG-Nr. 23443, Sonstige Straßenv	31.12.1899			21.637,20	0,00	0,00	0,00	0,00	21.637,20
1/0020004/02500	Grundstück Nr. 1121, KG-Nr. 23443, Sonstige Straßenv	31.12.1899			46.574,00	0,00	0,00	0,00	0,00	46.574,00
1/0020004/02501	Grundstück Nr. 1123/27, KG-Nr. 23443, Sonstige Straßenv	31.12.1899			53.990,80	0,00	0,00	0,00	0,00	53.990,80
1/0020004/02502	Grundstück Nr. 1123/28, KG-Nr. 23443, Sonstige Straßenv	31.12.1899			26.572,00	0,00	0,00	0,00	0,00	26.572,00
1/0020004/02506	Grundstück Nr. 1123/45, KG-Nr. 23443, Sonstige Straßenv	31.12.1899			70.284,40	0,00	0,00	0,00	0,00	70.284,40
1/0020004/02510	Grundstück Nr. 1131/14, KG-Nr. 23443, Sonstige Straßenv	31.12.1899			39.449,20	0,00	0,00	0,00	0,00	39.449,20
1/0020004/02512	Grundstück Nr. 1139/65, KG-Nr. 23443, Sonstige Straßenv	31.12.1899			71.540,00	0,00	0,00	0,00	0,00	71.540,00
1/0020004/02513	Grundstück Nr. 1139/66, KG-Nr. 23443, Sonstige Straßenv	31.12.1899			86.840,80	0,00	0,00	0,00	0,00	86.840,80
1/0020004/02514	Grundstück Nr. 1139/68, KG-Nr. 23443, Sonstige Straßenv	31.12.1899			56.677,20	0,00	0,00	0,00	0,00	56.677,20
1/0020004/02515	Grundstück Nr. 1139/69, KG-Nr. 23443, Sonstige Straßenv	31.12.1899			86.578,00	0,00	0,00	0,00	0,00	86.578,00
1/0020004/02516	Grundstück Nr. 1139/70, KG-Nr. 23443, Sonstige Straßenv	31.12.1899			56.794,00	0,00	0,00	0,00	0,00	56.794,00
1/0020004/02517	Grundstück Nr. 1139/71, KG-Nr. 23443, Sonstige Straßenv	31.12.1899			59.217,60	0,00	0,00	0,00	0,00	59.217,60
1/0020004/02518	Grundstück Nr. 1139/71, KG-Nr. 23443, Sonstige Verkehrs	31.12.1899			116,80	0,00	0,00	0,00	0,00	116,80
1/0020004/02519	Grundstück Nr. 1139/75, KG-Nr. 23443, Sonstige Straßenv	31.12.1899			18.658,80	0,00	0,00	0,00	0,00	18.658,80
1/0020004/02521	Grundstück Nr. 119/2, KG-Nr. 23443, Sonstige Straßenv	31.12.1899			129.448,40	0,00	0,00	0,00	0,00	129.448,40
1/0020004/02522	Grundstück Nr. 1191/30, KG-Nr. 23443, Sonstige Straßenv	31.12.1899			71.861,20	0,00	0,00	0,00	0,00	71.861,20
1/0020004/02524	Grundstück Nr. 120/2, KG-Nr. 23443, Sonstige Straßenv	31.12.1899			19.622,40	0,00	0,00	0,00	0,00	19.622,40
1/0020004/02526	Grundstück Nr. 1205/2, KG-Nr. 23443, Sonstige Straßenv	31.12.1899			25.783,60	0,00	0,00	0,00	0,00	25.783,60
1/0020004/02528	Grundstück Nr. 1214/1, KG-Nr. 23443, Sonstige Straßenv	31.12.1899			75.073,20	0,00	0,00	0,00	0,00	75.073,20

Ansatz MVAG Konto	Bezeichnung	Inbetrieb- nahme	RND	ND	Buchwert 31.12.2021	Zugänge/ + Umbuchungen -	Abgänge/	Wertaufholung+/ Wertminderung-	Abschreibung	Buchwert 31.12.2022
1/0020004/02529	Grundstück Nr. 1214/2, KG-Nr. 23443, Sonstige Straßenve	31.12.1899			22.367,20	0,00	0,00	0,00	0,00	22.367,20
1/0020004/02530	Grundstück Nr. 123/2, KG-Nr. 23443, Sonstige Straßenverl	31.12.1899			4.175,60	0,00	0,00	0,00	0,00	4.175,60
1/0020004/02532	Grundstück Nr. 1301/2, KG-Nr. 23443, Sonstige Straßenve	31.12.1899			113.996,80	0,00	0,00	0,00	0,00	113.996,80
1/0020004/02534	Grundstück Nr. 138/3, KG-Nr. 23443, Sonstige Straßenverl	31.12.1899			39.624,40	0,00	0,00	0,00	0,00	39.624,40
1/0020004/02536	Grundstück Nr. 1400/8, KG-Nr. 23443, Sonstige Straßenve	31.12.1899			18.688,00	0,00	0,00	0,00	0,00	18.688,00
1/0020004/02537	Grundstück Nr. 142/3, KG-Nr. 23443, Sonstige Straßenverl	31.12.1899			9.344,00	0,00	0,00	0,00	0,00	9.344,00
1/0020004/02538	Grundstück Nr. 1434/4, KG-Nr. 23443, Sonstige Straßenve	31.12.1899			70.430,40	0,00	0,00	0,00	0,00	70.430,40
1/0020004/02539	Grundstück Nr. 1436/2, KG-Nr. 23443, Sonstige Straßenve	31.12.1899			111.310,40	0,00	0,00	0,00	0,00	111.310,40
1/0020004/02541	Grundstück Nr. 145/2, KG-Nr. 23443, Sonstige Straßenverl	31.12.1899			22.338,00	0,00	0,00	0,00	0,00	22.338,00
1/0020004/02543	Grundstück Nr. 1452/2, KG-Nr. 23443, Sonstige Straßenve	31.12.1899			17.928,80	0,00	0,00	0,00	0,00	17.928,80
1/0020004/02546	Grundstück Nr. 1474/31, KG-Nr. 23443, Sonstige Straßenv	31.12.1899			18.921,60	0,00	0,00	0,00	0,00	18.921,60
1/0020004/02547	Grundstück Nr. 1474/32, KG-Nr. 23443, Sonstige Straßenv	31.12.1899			63.772,80	0,00	0,00	0,00	0,00	63.772,80
1/0020004/02548	Grundstück Nr. 1474/32, KG-Nr. 23443, Sonstige Verkehrs	31.12.1899			11.037,60	0,00	0,00	0,00	0,00	11.037,60
1/0020004/02549	Grundstück Nr. 1474/33, KG-Nr. 23443, Sonstige Straßenv	31.12.1899			18.045,60	0,00	0,00	0,00	0,00	18.045,60
1/0020004/02550	Grundstück Nr. 1474/34, KG-Nr. 23443, Sonstige Straßenv	31.12.1899			105.704,00	0,00	0,00	0,00	0,00	105.704,00
1/0020004/02551	Grundstück Nr. 1474/96, KG-Nr. 23443, Sonstige Straßenv	31.12.1899			68.474,00	0,00	0,00	0,00	0,00	68.474,00
1/0020004/02555	Grundstück Nr. 1476/3, KG-Nr. 23443, Sonstige Verkehrs	31.12.1899			10.190,80	0,00	0,00	0,00	0,00	10.190,80
1/0020004/02556	Grundstück Nr. 1476/4, KG-Nr. 23443, Sonstige Straßenve	31.12.1899			74.839,60	0,00	0,00	0,00	0,00	74.839,60
1/0020004/02561	Grundstück Nr. 1477/9, KG-Nr. 23443, Sonstige Straßenve	31.12.1899			178.470,40	0,00	0,00	0,00	0,00	178.470,40
1/0020004/02566	Grundstück Nr. 1485/18, KG-Nr. 23443, Sonstige Straßenv	31.12.1899			54.662,40	0,00	0,00	0,00	0,00	54.662,40
1/0020004/02572	Grundstück Nr. 1502/5, KG-Nr. 23443, Sonstige Straßenve	31.12.1899			289.021,60	0,00	0,00	0,00	0,00	289.021,60
1/0020004/02573	Grundstück Nr. 1502/6, KG-Nr. 23443, Sonstige Parkplätze	31.12.1899			37.609,60	0,00	0,00	0,00	0,00	37.609,60
1/0020004/02574	Grundstück Nr. 1503/44, KG-Nr. 23443, Sonstige Straßenv	31.12.1899			18.658,80	0,00	0,00	0,00	0,00	18.658,80
1/0020004/02575	Grundstück Nr. 1503/45, KG-Nr. 23443, Sonstige Straßenv	31.12.1899			18.454,40	0,00	0,00	0,00	0,00	18.454,40
1/0020004/02576	Grundstück Nr. 1503/46, KG-Nr. 23443, Sonstige Straßenv	31.12.1899			104.798,80	0,00	0,00	0,00	0,00	104.798,80
1/0020004/02577	Grundstück Nr. 1503/47, KG-Nr. 23443, Sonstige Straßenv	31.12.1899			303.942,80	0,00	0,00	0,00	0,00	303.942,80
1/0020004/02578	Grundstück Nr. 1503/47, KG-Nr. 23443, Sonstige Verkehrs	31.12.1899			50.545,20	0,00	0,00	0,00	0,00	50.545,20
1/0020004/02579	Grundstück Nr. 1515/32, KG-Nr. 23443, Sonstige Straßenv	31.12.1899			50.486,80	0,00	0,00	0,00	0,00	50.486,80
1/0020004/02580	Grundstück Nr. 1515/33, KG-Nr. 23443, Sonstige Straßenv	31.12.1899			45.873,20	0,00	0,00	0,00	0,00	45.873,20
1/0020004/02581	Grundstück Nr. 1517/110, KG-Nr. 23443, Sonstige Straßen	31.12.1899			73.700,80	0,00	0,00	0,00	0,00	73.700,80
1/0020004/02582	Grundstück Nr. 1517/121, KG-Nr. 23443, Sonstige Straßen	31.12.1899			47.771,20	0,00	0,00	0,00	0,00	47.771,20
1/0020004/02583	Grundstück Nr. 1517/122, KG-Nr. 23443, Sonstige Straßen	31.12.1899			49.377,20	0,00	0,00	0,00	0,00	49.377,20
1/0020004/02584	Grundstück Nr. 1517/123, KG-Nr. 23443, Sonstige Straßen	31.12.1899			49.727,60	0,00	0,00	0,00	0,00	49.727,60
1/0020004/02585	Grundstück Nr. 1517/124, KG-Nr. 23443, Sonstige Straßen	31.12.1899			11.913,60	0,00	0,00	0,00	0,00	11.913,60
1/0020004/02586	Grundstück Nr. 1517/157, KG-Nr. 23443, Sonstige Straßen	31.12.1899			16.001,60	0,00	0,00	0,00	0,00	16.001,60
1/0020004/02587	Grundstück Nr. 1517/160, KG-Nr. 23443, Sonstige Straßen	31.12.1899			130.407,20	0,00	0,00	0,00	0,00	130.407,20
1/0020004/02588	Grundstück Nr. 1517/98, KG-Nr. 23443, Sonstige Straßenv	31.12.1899			29.112,40	0,00	0,00	0,00	0,00	29.112,40
1/0020004/02589	Grundstück Nr. 1520/1, KG-Nr. 23443, Sonstige Straßenve	31.12.1899			15.855,60	0,00	0,00	0,00	0,00	15.855,60
1/0020004/02590	Grundstück Nr. 1522/3, KG-Nr. 23443, Sonstige Straßenve	31.12.1899			73.292,00	0,00	0,00	0,00	0,00	73.292,00

Ansatz MVAG Konto	Bezeichnung	Inbetrieb- nahme	RND	ND	Buchwert 31.12.2021	Zugänge/ + Umbuchungen -	Abgänge/	Wertaufholung+/ Wertminderung-	Abschreibung	Buchwert 31.12.2022
1/0020004/02594	Grundstück Nr. 1530/40, KG-Nr. 23443, Sonstige Straßenv.	31.12.1899			31.769,60	0,00	0,00	0,00	0,00	31.769,60
1/0020004/02595	Grundstück Nr. 1530/59, KG-Nr. 23443, Sonstige Straßenv.	31.12.1899			50.749,60	0,00	0,00	0,00	0,00	50.749,60
1/0020004/02596	Grundstück Nr. 1530/60, KG-Nr. 23443, Sonstige Straßenv.	31.12.1899			24.206,80	0,00	0,00	0,00	0,00	24.206,80
1/0020004/02597	Grundstück Nr. 1540/145, KG-Nr. 23443, Sonstige Straßen	31.12.1899			39.828,80	0,00	0,00	0,00	0,00	39.828,80
1/0020004/02600	Grundstück Nr. 1540/154, KG-Nr. 23443, Sonstige Straßen	31.12.1899			47.216,40	0,00	0,00	0,00	0,00	47.216,40
1/0020004/02603	Grundstück Nr. 1540/196, KG-Nr. 23443, Sonstige Straßen	31.12.1899			46.136,00	0,00	0,00	0,00	0,00	46.136,00
1/0020004/02604	Grundstück Nr. 1540/205, KG-Nr. 23443, Sonstige Straßen	31.12.1899			41.113,60	0,00	0,00	0,00	0,00	41.113,60
1/0020004/02605	Grundstück Nr. 1540/205, KG-Nr. 23443, Sonstige Verkehr	31.12.1899			20.819,60	0,00	0,00	0,00	0,00	20.819,60
1/0020004/02609	Grundstück Nr. 1540/91, KG-Nr. 23443, Sonstige Straßenv.	31.12.1899			52.998,00	0,00	0,00	0,00	0,00	52.998,00
1/0020004/02610	Grundstück Nr. 1540/92, KG-Nr. 23443, Sonstige Straßenv.	31.12.1899			26.192,40	0,00	0,00	0,00	0,00	26.192,40
1/0020004/02611	Grundstück Nr. 1540/93, KG-Nr. 23443, Sonstige Straßenv.	31.12.1899			39.566,00	0,00	0,00	0,00	0,00	39.566,00
1/0020004/02612	Grundstück Nr. 1540/94, KG-Nr. 23443, Sonstige Straßenv.	31.12.1899			30.251,20	0,00	0,00	0,00	0,00	30.251,20
1/0020004/02613	Grundstück Nr. 1540/95, KG-Nr. 23443, Sonstige Straßenv.	31.12.1899			24.206,80	0,00	0,00	0,00	0,00	24.206,80
1/0020004/02614	Grundstück Nr. 1540/96, KG-Nr. 23443, Sonstige Straßenv.	31.12.1899			476.836,00	0,00	0,00	0,00	0,00	476.836,00
1/0020004/02615	Grundstück Nr. 1540/96, KG-Nr. 23443, Sonstige Verkehrs	31.12.1899			7.475,20	0,00	0,00	0,00	0,00	7.475,20
1/0020004/02616	Grundstück Nr. 1540/97, KG-Nr. 23443, Sonstige Straßenv.	31.12.1899			199.728,00	0,00	0,00	0,00	0,00	199.728,00
1/0020004/02617	Grundstück Nr. 1540/99, KG-Nr. 23443, Sonstige Straßenv.	31.12.1899			148.628,00	0,00	0,00	0,00	0,00	148.628,00
1/0020004/02618	Grundstück Nr. 1544/52, KG-Nr. 23443, Sonstige Straßenv.	31.12.1899			32.674,80	0,00	0,00	0,00	0,00	32.674,80
1/0020004/02619	Grundstück Nr. 1544/53, KG-Nr. 23443, Sonstige Straßenv.	31.12.1899			140.393,60	0,00	0,00	0,00	0,00	140.393,60
1/0020004/02620	Grundstück Nr. 1544/55, KG-Nr. 23443, Sonstige Straßenv.	31.12.1899			31.594,40	0,00	0,00	0,00	0,00	31.594,40
1/0020004/02621	Grundstück Nr. 1545/45, KG-Nr. 23443, Sonstige Straßenv.	31.12.1899			30.718,40	0,00	0,00	0,00	0,00	30.718,40
1/0020004/02622	Grundstück Nr. 1545/46, KG-Nr. 23443, Sonstige Straßenv.	31.12.1899			36.558,40	0,00	0,00	0,00	0,00	36.558,40
1/0020004/02623	Grundstück Nr. 1545/47, KG-Nr. 23443, Sonstige Straßenv.	31.12.1899			80.738,00	0,00	0,00	0,00	0,00	80.738,00
1/0020004/02624	Grundstück Nr. 1546/55, KG-Nr. 23443, Sonstige Straßenv.	31.12.1899			46.077,60	0,00	0,00	0,00	0,00	46.077,60
1/0020004/02625	Grundstück Nr. 1546/56, KG-Nr. 23443, Sonstige Straßenv.	31.12.1899			60.006,00	0,00	0,00	0,00	0,00	60.006,00
1/0020004/02626	Grundstück Nr. 1546/57, KG-Nr. 23443, Sonstige Straßenv.	31.12.1899			33.638,40	0,00	0,00	0,00	0,00	33.638,40
1/0020004/02627	Grundstück Nr. 1551/18, KG-Nr. 23443, Sonstige Straßenv.	31.12.1899			7.066,40	0,00	0,00	0,00	0,00	7.066,40
1/0020004/02628	Grundstück Nr. 1551/19, KG-Nr. 23443, Sonstige Straßenv.	31.12.1899			36.850,40	0,00	0,00	0,00	0,00	36.850,40
1/0020004/02629	Grundstück Nr. 1558/11, KG-Nr. 23443, Sonstige Straßenv.	31.12.1899			17.607,60	0,00	0,00	0,00	0,00	17.607,60
1/0020004/02630	Grundstück Nr. 1558/3, KG-Nr. 23443, Sonstige Straßenv.	31.12.1899			2.861,60	0,00	0,00	0,00	0,00	2.861,60
1/0020004/02631	Grundstück Nr. 1558/9, KG-Nr. 23443, Sonstige Straßenv.	31.12.1899			60.940,40	0,00	0,00	0,00	0,00	60.940,40
1/0020004/02635	Grundstück Nr. 1565/5, KG-Nr. 23443, Sonstige Straßenv.	31.12.1899			21.053,20	0,00	0,00	0,00	0,00	21.053,20
1/0020004/02636	Grundstück Nr. 1568/3, KG-Nr. 23443, Sonstige Straßenv.	31.12.1899			36.324,80	0,00	0,00	0,00	0,00	36.324,80
1/0020004/02637	Grundstück Nr. 1568/4, KG-Nr. 23443, Sonstige Straßenv.	31.12.1899			8.730,80	0,00	0,00	0,00	0,00	8.730,80
1/0020004/02638	Grundstück Nr. 1568/5, KG-Nr. 23443, Sonstige Straßenv.	31.12.1899			74.547,60	0,00	0,00	0,00	0,00	74.547,60
1/0020004/02639	Grundstück Nr. 1569/1, KG-Nr. 23443, Sonstige Straßenv.	31.12.1899			112.741,20	0,00	0,00	0,00	0,00	112.741,20
1/0020004/02640	Grundstück Nr. 1569/70, KG-Nr. 23443, Sonstige Straßenv.	31.12.1899			20.498,40	0,00	0,00	0,00	0,00	20.498,40
1/0020004/02641	Grundstück Nr. 1569/71, KG-Nr. 23443, Sonstige Straßenv.	31.12.1899			59.305,20	0,00	0,00	0,00	0,00	59.305,20
1/0020004/02642	Grundstück Nr. 1569/72, KG-Nr. 23443, Sonstige Straßenv.	31.12.1899			28.294,80	0,00	0,00	0,00	0,00	28.294,80

Ansatz MVAG Konto	Bezeichnung	Inbetrieb- nahme	RND	ND	Buchwert 31.12.2021	Zugänge/ + Umbuchungen -	Abgänge/	Wertaufholung+/ Wertminderung-	Abschreibung	Buchwert 31.12.2022
1/0020004/02644	Grundstück Nr. 1569/83, KG-Nr. 23443, Sonstige Straßenv.	31.12.1899			27.594,00	0,00	0,00	0,00	0,00	27.594,00
1/0020004/02645	Grundstück Nr. 1569/87, KG-Nr. 23443, Sonstige Straßenv.	31.12.1899			33.463,20	0,00	0,00	0,00	0,00	33.463,20
1/0020004/02646	Grundstück Nr. 1570/35, KG-Nr. 23443, Sonstige Straßenv.	31.12.1899			21.870,80	0,00	0,00	0,00	0,00	21.870,80
1/0020004/02648	Grundstück Nr. 1570/63, KG-Nr. 23443, Sonstige Straßenv.	31.12.1899			3.766,80	0,00	0,00	0,00	0,00	3.766,80
1/0020004/02649	Grundstück Nr. 1570/65, KG-Nr. 23443, Sonstige Straßenv.	31.12.1899			102.433,60	0,00	0,00	0,00	0,00	102.433,60
1/0020004/02651	Grundstück Nr. 1570/84, KG-Nr. 23443, Sonstige Straßenv.	31.12.1899			26.572,00	0,00	0,00	0,00	0,00	26.572,00
1/0020004/02652	Grundstück Nr. 1570/87, KG-Nr. 23443, Sonstige Straßenv.	31.12.1899			38.602,40	0,00	0,00	0,00	0,00	38.602,40
1/0020004/02653	Grundstück Nr. 1570/90, KG-Nr. 23443, Sonstige Verkehrs	31.12.1899			350,40	0,00	0,00	0,00	0,00	350,40
1/0020004/02663	Grundstück Nr. 1581/9, KG-Nr. 23443, Sonstige Straßenv.	31.12.1899			20.615,20	0,00	0,00	0,00	0,00	20.615,20
1/0020004/02665	Grundstück Nr. 1582/8, KG-Nr. 23443, Sonstige Straßenv.	31.12.1899			35.332,00	0,00	0,00	0,00	0,00	35.332,00
1/0020004/02668	Grundstück Nr. 1585/6, KG-Nr. 23443, Sonstige Straßenv.	31.12.1899			43.741,60	0,00	0,00	0,00	0,00	43.741,60
1/0020004/02670	Grundstück Nr. 1588/10, KG-Nr. 23443, Sonstige Straßenv.	31.12.1899			20.761,20	0,00	0,00	0,00	0,00	20.761,20
1/0020004/02671	Grundstück Nr. 1588/11, KG-Nr. 23443, Sonstige Straßenv.	31.12.1899			31.477,60	0,00	0,00	0,00	0,00	31.477,60
1/0020004/02672	Grundstück Nr. 1588/5, KG-Nr. 23443, Sonstige Straßenv.	31.12.1899			111.018,40	0,00	0,00	0,00	0,00	111.018,40
1/0020004/02673	Grundstück Nr. 1588/8, KG-Nr. 23443, Sonstige Straßenv.	31.12.1899			13.724,00	0,00	0,00	0,00	0,00	13.724,00
1/0020004/02674	Grundstück Nr. 1588/9, KG-Nr. 23443, Sonstige Straßenv.	31.12.1899			8.409,60	0,00	0,00	0,00	0,00	8.409,60
1/0020004/02675	Grundstück Nr. 1589/17, KG-Nr. 23443, Sonstige Straßenv.	31.12.1899			78.548,00	0,00	0,00	0,00	0,00	78.548,00
1/0020004/02676	Grundstück Nr. 1589/19, KG-Nr. 23443, Sonstige Straßenv.	31.12.1899			181.916,00	0,00	0,00	0,00	0,00	181.916,00
1/0020004/02677	Grundstück Nr. 1589/19, KG-Nr. 23443, Sonstige Verkehrs	31.12.1899			4.730,40	0,00	0,00	0,00	0,00	4.730,40
1/0020004/02685	Grundstück Nr. 1616/11, KG-Nr. 23443, Sonstige Straßenv.	31.12.1899			33.872,00	0,00	0,00	0,00	0,00	33.872,00
1/0020004/02686	Grundstück Nr. 1616/19, KG-Nr. 23443, Sonstige Straßenv.	31.12.1899			1.664,40	0,00	0,00	0,00	0,00	1.664,40
1/0020004/02687	Grundstück Nr. 1616/8, KG-Nr. 23443, Sonstige Straßenv.	31.12.1899			241.630,00	0,00	0,00	0,00	0,00	241.630,00
1/0020004/02688	Grundstück Nr. 1616/8, KG-Nr. 23443, Sonstige Verkehrs	31.12.1899			47.099,60	0,00	0,00	0,00	0,00	47.099,60
1/0020004/02691	Grundstück Nr. 1621/3, KG-Nr. 23443, Sonstige Straßenv.	31.12.1899			32.032,40	0,00	0,00	0,00	0,00	32.032,40
1/0020004/02692	Grundstück Nr. 1621/78, KG-Nr. 23443, Sonstige Straßenv.	31.12.1899			57.582,40	0,00	0,00	0,00	0,00	57.582,40
1/0020004/02710	Grundstück Nr. 1621/90, KG-Nr. 23443, Sonstige Straßenv.	31.12.1899			146.817,60	0,00	0,00	0,00	0,00	146.817,60
1/0020004/02711	Grundstück Nr. 1621/91, KG-Nr. 23443, Sonstige Straßenv.	31.12.1899			38.894,40	0,00	0,00	0,00	0,00	38.894,40
1/0020004/02719	Grundstück Nr. 1640/7, KG-Nr. 23443, Sonstige Straßenv.	31.12.1899			444.511,60	0,00	0,00	0,00	0,00	444.511,60
1/0020004/02721	Grundstück Nr. 1649/1, KG-Nr. 23443, Sonstige Straßenv.	31.12.1899			22.192,00	0,00	0,00	0,00	0,00	22.192,00
1/0020004/02722	Grundstück Nr. 1649/53, KG-Nr. 23443, Sonstige Straßenv.	31.12.1899			24.586,40	0,00	0,00	0,00	0,00	24.586,40
1/0020004/02723	Grundstück Nr. 1649/54, KG-Nr. 23443, Sonstige Straßenv.	31.12.1899			38.485,60	0,00	0,00	0,00	0,00	38.485,60
1/0020004/02725	Grundstück Nr. 1649/55, KG-Nr. 23443, Sonstige Straßenv.	31.12.1899			18.863,20	0,00	0,00	0,00	0,00	18.863,20
1/0020004/02736	Grundstück Nr. 166/3, KG-Nr. 23443, Sonstige Straßenverl	31.12.1899			175,20	0,00	0,00	0,00	0,00	175,20
1/0020004/02737	Grundstück Nr. 167/8, KG-Nr. 23443, Sonstige Straßenverl	31.12.1899			9.052,00	0,00	0,00	0,00	0,00	9.052,00
1/0020004/02738	Grundstück Nr. 1670/6, KG-Nr. 23443, Sonstige Straßenv.	31.12.1899			30.076,00	0,00	0,00	0,00	0,00	30.076,00
1/0020004/02739	Grundstück Nr. 1670/7, KG-Nr. 23443, Sonstige Straßenv.	31.12.1899			41.697,60	0,00	0,00	0,00	0,00	41.697,60
1/0020004/02741	Grundstück Nr. 1683/2, KG-Nr. 23443, Sonstige Straßenv.	31.12.1899			51.216,80	0,00	0,00	0,00	0,00	51.216,80
1/0020004/02742	Grundstück Nr. 1690/8, KG-Nr. 23443, Sonstige Straßenv.	31.12.1899			23.681,20	0,00	0,00	0,00	0,00	23.681,20
1/0020004/02743	Grundstück Nr. 170/5, KG-Nr. 23443, Sonstige Straßenverl	31.12.1899			167.111,60	0,00	0,00	0,00	0,00	167.111,60

Ansatz MVAG Konto	Bezeichnung	Inbetrieb- nahme	RND	ND	Buchwert 31.12.2021	Zugänge/ + Umbuchungen -	Abgänge/	Wertaufholung+/ Wertminderung-	Abschreibung	Buchwert 31.12.2022
1/0020004/02749	Grundstück Nr. 1733/105, KG-Nr. 23443, Sonstige Straßen	31.12.1899			60.414,80	0,00	0,00	0,00	0,00	60.414,80
1/0020004/02754	Grundstück Nr. 1733/110, KG-Nr. 23443, Sonstige Straßen	31.12.1899			41.551,60	0,00	0,00	0,00	0,00	41.551,60
1/0020004/02755	Grundstück Nr. 1733/111, KG-Nr. 23443, Sonstige Straßen	31.12.1899			43.916,80	0,00	0,00	0,00	0,00	43.916,80
1/0020004/02757	Grundstück Nr. 1733/113, KG-Nr. 23443, Sonstige Straßen	31.12.1899			4.409,20	0,00	0,00	0,00	0,00	4.409,20
1/0020004/02758	Grundstück Nr. 1733/115, KG-Nr. 23443, Sonstige Straßen	31.12.1899			6.686,80	0,00	0,00	0,00	0,00	6.686,80
1/0020004/02768	Grundstück Nr. 1733/125, KG-Nr. 23443, Sonstige Straßen	31.12.1899			30.192,80	0,00	0,00	0,00	0,00	30.192,80
1/0020004/02776	Grundstück Nr. 1733/133, KG-Nr. 23443, Sonstige Straßen	31.12.1899			16.147,60	0,00	0,00	0,00	0,00	16.147,60
1/0020004/02777	Grundstück Nr. 1733/134, KG-Nr. 23443, Sonstige Straßen	31.12.1899			6.978,80	0,00	0,00	0,00	0,00	6.978,80
1/0020004/02778	Grundstück Nr. 1733/135, KG-Nr. 23443, Sonstige Straßen	31.12.1899			963,60	0,00	0,00	0,00	0,00	963,60
1/0020004/02779	Grundstück Nr. 1733/17, KG-Nr. 23443, Sonstige Straßenv.	31.12.1899			5.927,60	0,00	0,00	0,00	0,00	5.927,60
1/0020004/02796	Grundstück Nr. 1738/12, KG-Nr. 23443, Sonstige Straßenv.	31.12.1899			15.797,20	0,00	0,00	0,00	0,00	15.797,20
1/0020004/02797	Grundstück Nr. 1739/14, KG-Nr. 23443, Sonstige Straßenv.	31.12.1899			88.446,80	0,00	0,00	0,00	0,00	88.446,80
1/0020004/02798	Grundstück Nr. 1739/3, KG-Nr. 23443, Sonstige Straßenve	31.12.1899			25.112,00	0,00	0,00	0,00	0,00	25.112,00
1/0020004/02799	Grundstück Nr. 1740/121, KG-Nr. 23443, Sonstige Straßen	31.12.1899			613,20	0,00	0,00	0,00	0,00	613,20
1/0020004/02800	Grundstück Nr. 1740/2, KG-Nr. 23443, Sonstige Straßenve	31.12.1899			76.416,40	0,00	0,00	0,00	0,00	76.416,40
1/0020004/02801	Grundstück Nr. 1740/51, KG-Nr. 23443, Sonstige Straßenv.	31.12.1899			35.273,60	0,00	0,00	0,00	0,00	35.273,60
1/0020004/02802	Grundstück Nr. 1740/52, KG-Nr. 23443, Sonstige Straßenv.	31.12.1899			34.134,80	0,00	0,00	0,00	0,00	34.134,80
1/0020004/02803	Grundstück Nr. 1740/54, KG-Nr. 23443, Sonstige Straßenv.	31.12.1899			39.128,00	0,00	0,00	0,00	0,00	39.128,00
1/0020004/02804	Grundstück Nr. 1740/55, KG-Nr. 23443, Sonstige Straßenv.	31.12.1899			88.972,40	0,00	0,00	0,00	0,00	88.972,40
1/0020004/02805	Grundstück Nr. 1740/57, KG-Nr. 23443, Sonstige Straßenv.	31.12.1899			1.985,60	0,00	0,00	0,00	0,00	1.985,60
1/0020004/02806	Grundstück Nr. 1740/58, KG-Nr. 23443, Sonstige Straßenv.	31.12.1899			16.001,60	0,00	0,00	0,00	0,00	16.001,60
1/0020004/02807	Grundstück Nr. 1742/13, KG-Nr. 23443, Sonstige Straßenv.	31.12.1899			53.903,20	0,00	0,00	0,00	0,00	53.903,20
1/0020004/02808	Grundstück Nr. 1745/9, KG-Nr. 23443, Sonstige Straßenve	31.12.1899			105.236,80	0,00	0,00	0,00	0,00	105.236,80
1/0020004/02810	Grundstück Nr. 1751/8, KG-Nr. 23443, Sonstige Straßenve	31.12.1899			17.023,60	0,00	0,00	0,00	0,00	17.023,60
1/0020004/02811	Grundstück Nr. 1754/123, KG-Nr. 23443, Sonstige Straßen	31.12.1899			56.998,40	0,00	0,00	0,00	0,00	56.998,40
1/0020004/02812	Grundstück Nr. 1754/124, KG-Nr. 23443, Sonstige Straßen	31.12.1899			35.332,00	0,00	0,00	0,00	0,00	35.332,00
1/0020004/02814	Grundstück Nr. 1754/134, KG-Nr. 23443, Sonstige Straßen	31.12.1899			59.217,60	0,00	0,00	0,00	0,00	59.217,60
1/0020004/02816	Grundstück Nr. 1754/135, KG-Nr. 23443, Sonstige Straßen	31.12.1899			41.434,80	0,00	0,00	0,00	0,00	41.434,80
1/0020004/02817	Grundstück Nr. 1754/136, KG-Nr. 23443, Sonstige Straßen	31.12.1899			25.637,60	0,00	0,00	0,00	0,00	25.637,60
1/0020004/02818	Grundstück Nr. 1754/137, KG-Nr. 23443, Sonstige Straßen	31.12.1899			20.294,00	0,00	0,00	0,00	0,00	20.294,00
1/0020004/02819	Grundstück Nr. 1754/138, KG-Nr. 23443, Sonstige Straßen	31.12.1899			19.972,80	0,00	0,00	0,00	0,00	19.972,80
1/0020004/02820	Grundstück Nr. 1754/141, KG-Nr. 23443, Sonstige Straßen	31.12.1899			13.256,80	0,00	0,00	0,00	0,00	13.256,80
1/0020004/02821	Grundstück Nr. 1754/142, KG-Nr. 23443, Sonstige Straßen	31.12.1899			14.074,40	0,00	0,00	0,00	0,00	14.074,40
1/0020004/02822	Grundstück Nr. 1754/143, KG-Nr. 23443, Sonstige Straßen	31.12.1899			15.505,20	0,00	0,00	0,00	0,00	15.505,20
1/0020004/02824	Grundstück Nr. 1754/5, KG-Nr. 23443, Sonstige Straßenve	31.12.1899			30.543,20	0,00	0,00	0,00	0,00	30.543,20
1/0020004/02825	Grundstück Nr. 1754/6, KG-Nr. 23443, Sonstige Straßenve	31.12.1899			110.463,60	0,00	0,00	0,00	0,00	110.463,60
1/0020004/02827	Grundstück Nr. 1757/1, KG-Nr. 23443, Sonstige Straßenve	31.12.1899			288.554,40	0,00	0,00	0,00	0,00	288.554,40
1/0020004/02828	Grundstück Nr. 1757/1, KG-Nr. 23443, Sonstige Verkehrs	31.12.1899			186.850,80	0,00	0,00	0,00	0,00	186.850,80
1/0020004/02829	Grundstück Nr. 1757/10, KG-Nr. 23443, Sonstige Straßenv.	31.12.1899			21.316,00	0,00	0,00	0,00	0,00	21.316,00

Ansatz MVAG Konto	Bezeichnung	Inbetrieb- nahme	RND	ND	Buchwert 31.12.2021	Zugänge/ + Umbuchungen	Abgänge/ -	Wertaufholung+/ Wertminderung-	Abschreibung	Buchwert 31.12.2022
1/0020004/02830	Grundstück Nr. 1757/11, KG-Nr. 23443, Sonstige Straßenv.	31.12.1899			82.373,20	0,00	0,00	0,00	0,00	82.373,20
1/0020004/02841	Grundstück Nr. 1807/2, KG-Nr. 23443, Sonstige Verkehrsra	31.12.1899			8.059,20	0,00	0,00	0,00	0,00	8.059,20
1/0020004/02843	Grundstück Nr. 1808/11, KG-Nr. 23443, Sonstige Straßenv.	31.12.1899			84.388,00	0,00	0,00	0,00	0,00	84.388,00
1/0020004/02844	Grundstück Nr. 1808/24, KG-Nr. 23443, Sonstige Straßenv.	31.12.1899			327.974,40	0,00	0,00	0,00	0,00	327.974,40
1/0020004/02845	Grundstück Nr. 1808/26, KG-Nr. 23443, Sonstige Straßenv.	31.12.1899			68.240,40	0,00	0,00	0,00	0,00	68.240,40
1/0020004/02850	Grundstück Nr. 1808/4, KG-Nr. 23443, Sonstige Straßenv.	31.12.1899			177.682,00	0,00	0,00	0,00	0,00	177.682,00
1/0020004/02852	Grundstück Nr. 1808/5, KG-Nr. 23443, Sonstige Straßenv.	31.12.1899			345.144,00	0,00	0,00	0,00	0,00	345.144,00
1/0020004/02853	Grundstück Nr. 1815/13, KG-Nr. 23443, Sonstige Straßenv.	31.12.1899			28.178,00	0,00	0,00	0,00	0,00	28.178,00
1/0020004/02855	Grundstück Nr. 1816/20, KG-Nr. 23443, Sonstige Straßenv.	31.12.1899			191.698,00	0,00	0,00	0,00	0,00	191.698,00
1/0020004/02856	Grundstück Nr. 1816/20, KG-Nr. 23443, Sonstige Verkehrsra	31.12.1899			44.938,80	0,00	0,00	0,00	0,00	44.938,80
1/0020004/02858	Grundstück Nr. 1817/40, KG-Nr. 23443, Sonstige Straßenv.	31.12.1899			25.141,20	0,00	0,00	0,00	0,00	25.141,20
1/0020004/02859	Grundstück Nr. 1819/37, KG-Nr. 23443, Sonstige Straßenv.	31.12.1899			159.140,00	0,00	0,00	0,00	0,00	159.140,00
1/0020004/02860	Grundstück Nr. 1819/40, KG-Nr. 23443, Sonstige Straßenv.	31.12.1899			25.082,80	0,00	0,00	0,00	0,00	25.082,80
1/0020004/02861	Grundstück Nr. 1819/42, KG-Nr. 23443, Sonstige Straßenv.	31.12.1899			24.586,40	0,00	0,00	0,00	0,00	24.586,40
1/0020004/02862	Grundstück Nr. 184/2, KG-Nr. 23443, Sonstige Straßenverk	31.12.1899			19.184,40	0,00	0,00	0,00	0,00	19.184,40
1/0020004/02863	Grundstück Nr. 1850/31, KG-Nr. 23443, Sonstige Straßenv.	31.12.1899			23.593,60	0,00	0,00	0,00	0,00	23.593,60
1/0020004/02864	Grundstück Nr. 1850/7, KG-Nr. 23443, Sonstige Straßenv.	31.12.1899			57.962,00	0,00	0,00	0,00	0,00	57.962,00
1/0020004/02865	Grundstück Nr. 1851/18, KG-Nr. 23443, Sonstige Straßenv.	31.12.1899			101.411,60	0,00	0,00	0,00	0,00	101.411,60
1/0020004/02866	Grundstück Nr. 1851/20, KG-Nr. 23443, Sonstige Straßenv.	31.12.1899			8.847,60	0,00	0,00	0,00	0,00	8.847,60
1/0020004/02867	Grundstück Nr. 1851/21, KG-Nr. 23443, Sonstige Straßenv.	31.12.1899			8.760,00	0,00	0,00	0,00	0,00	8.760,00
1/0020004/02868	Grundstück Nr. 1851/22, KG-Nr. 23443, Sonstige Straßenv.	31.12.1899			29.813,20	0,00	0,00	0,00	0,00	29.813,20
1/0020004/02869	Grundstück Nr. 1851/23, KG-Nr. 23443, Sonstige Straßenv.	31.12.1899			38.427,20	0,00	0,00	0,00	0,00	38.427,20
1/0020004/02870	Grundstück Nr. 1852/1, KG-Nr. 23443, Sonstige Straßenv.	31.12.1899			52.034,40	0,00	0,00	0,00	0,00	52.034,40
1/0020004/02871	Grundstück Nr. 1852/5, KG-Nr. 23443, Sonstige Straßenv.	31.12.1899			12.351,60	0,00	0,00	0,00	0,00	12.351,60
1/0020004/02872	Grundstück Nr. 1852/50, KG-Nr. 23443, Sonstige Straßenv.	31.12.1899			52.268,00	0,00	0,00	0,00	0,00	52.268,00
1/0020004/02873	Grundstück Nr. 1852/51, KG-Nr. 23443, Sonstige Straßenv.	31.12.1899			8.789,20	0,00	0,00	0,00	0,00	8.789,20
1/0020004/02876	Grundstück Nr. 1858/1, KG-Nr. 23443, Sonstige Straßenv.	31.12.1899			94.900,00	0,00	0,00	0,00	0,00	94.900,00
1/0020004/02878	Grundstück Nr. 1861/3, KG-Nr. 23443, Sonstige Verkehrsra	31.12.1899			32.966,80	0,00	0,00	0,00	0,00	32.966,80
1/0020004/02879	Grundstück Nr. 1861/8, KG-Nr. 23443, Sonstige Straßenv.	31.12.1899			395.076,00	0,00	0,00	0,00	0,00	395.076,00
1/0020004/02880	Grundstück Nr. 1861/8, KG-Nr. 23443, Sonstige Verkehrsra	31.12.1899			4.993,20	0,00	0,00	0,00	0,00	4.993,20
1/0020004/02881	Grundstück Nr. 1865/8, KG-Nr. 23443, Sonstige Straßenv.	31.12.1899			700,80	0,00	0,00	0,00	0,00	700,80
1/0020004/02882	Grundstück Nr. 1865/9, KG-Nr. 23443, Sonstige Straßenv.	31.12.1899			876,00	0,00	0,00	0,00	0,00	876,00
1/0020004/02883	Grundstück Nr. 1869/108, KG-Nr. 23443, Sonstige Straßen	31.12.1899			42.573,60	0,00	0,00	0,00	0,00	42.573,60
1/0020004/02885	Grundstück Nr. 1869/116, KG-Nr. 23443, Sonstige Straßen	31.12.1899			14.278,80	0,00	0,00	0,00	0,00	14.278,80
1/0020004/02888	Grundstück Nr. 1869/138, KG-Nr. 23443, Sonstige Straßen	31.12.1899			110.200,80	0,00	0,00	0,00	0,00	110.200,80
1/0020004/02889	Grundstück Nr. 1869/139, KG-Nr. 23443, Sonstige Straßen	31.12.1899			110.200,80	0,00	0,00	0,00	0,00	110.200,80
1/0020004/02890	Grundstück Nr. 1869/143, KG-Nr. 23443, Sonstige Straßen	31.12.1899			136.305,60	0,00	0,00	0,00	0,00	136.305,60
1/0020004/02891	Grundstück Nr. 1869/148, KG-Nr. 23443, Sonstige Straßen	31.12.1899			196.370,00	0,00	0,00	0,00	0,00	196.370,00
1/0020004/02892	Grundstück Nr. 1869/157, KG-Nr. 23443, Sonstige Straßen	31.12.1899			284.291,20	0,00	0,00	0,00	0,00	284.291,20

Ansatz MVAG Konto	Bezeichnung	Inbetrieb- nahme	RND	ND	Buchwert 31.12.2021	Zugänge/ + Umbuchungen -	Abgänge/	Wertaufholung+/ Wertminderung-	Abschreibung	Buchwert 31.12.2022
1/0020004/02893	Grundstück Nr. 1869/163, KG-Nr. 23443, Sonstige Straßen	31.12.1899			84.680,00	0,00	0,00	0,00	0,00	84.680,00
1/0020004/02894	Grundstück Nr. 1869/163, KG-Nr. 23443, Sonstige Verkehr	31.12.1899			2.861,60	0,00	0,00	0,00	0,00	2.861,60
1/0020004/02895	Grundstück Nr. 1869/18, KG-Nr. 23443, Sonstige Straßenv	31.12.1899			1.465.372,80	0,00	0,00	0,00	0,00	1.465.372,80
1/0020004/02896	Grundstück Nr. 1869/18, KG-Nr. 23443, Sonstige Verkehrs	31.12.1899			5.372,80	0,00	0,00	0,00	0,00	5.372,80
1/0020004/02897	Grundstück Nr. 1869/183, KG-Nr. 23443, Sonstige Straßen	31.12.1899			50.808,00	0,00	0,00	0,00	0,00	50.808,00
1/0020004/02898	Grundstück Nr. 1869/25, KG-Nr. 23443, Sonstige Straßenv	31.12.1899			50.370,00	0,00	0,00	0,00	0,00	50.370,00
1/0020004/02899	Grundstück Nr. 1869/61, KG-Nr. 23443, Sonstige Straßenv	31.12.1899			8.555,60	0,00	0,00	0,00	0,00	8.555,60
1/0020004/02900	Grundstück Nr. 1869/72, KG-Nr. 23443, Sonstige Parkplätz	31.12.1899			221.890,80	0,00	0,00	0,00	0,00	221.890,80
1/0020004/02901	Grundstück Nr. 1869/74, KG-Nr. 23443, Sonstige Straßenv	31.12.1899			428.860,40	0,00	0,00	0,00	0,00	428.860,40
1/0020004/02902	Grundstück Nr. 1869/74, KG-Nr. 23443, Sonstige Verkehrs	31.12.1899			12.614,40	0,00	0,00	0,00	0,00	12.614,40
1/0020004/02903	Grundstück Nr. 1869/76, KG-Nr. 23443, Sonstige Straßenv	31.12.1899			48.939,20	0,00	0,00	0,00	0,00	48.939,20
1/0020004/02904	Grundstück Nr. 1869/78, KG-Nr. 23443, Sonstige Straßenv	31.12.1899			473.799,20	0,00	0,00	0,00	0,00	473.799,20
1/0020004/02905	Grundstück Nr. 1869/79, KG-Nr. 23443, Sonstige Straßenv	31.12.1899			82.752,80	0,00	0,00	0,00	0,00	82.752,80
1/0020004/02907	Grundstück Nr. 1869/81, KG-Nr. 23443, Sonstige Straßenv	31.12.1899			58.896,40	0,00	0,00	0,00	0,00	58.896,40
1/0020004/02908	Grundstück Nr. 1869/82, KG-Nr. 23443, Sonstige Straßenv	31.12.1899			283.210,80	0,00	0,00	0,00	0,00	283.210,80
1/0020004/02909	Grundstück Nr. 1869/85, KG-Nr. 23443, Sonstige Straßenv	31.12.1899			318.484,40	0,00	0,00	0,00	0,00	318.484,40
1/0020004/02914	Grundstück Nr. 1869/88, KG-Nr. 23443, Sonstige Straßenv	31.12.1899			293.460,00	0,00	0,00	0,00	0,00	293.460,00
1/0020004/02915	Grundstück Nr. 1869/88, KG-Nr. 23443, Sonstige Verkehrs	31.12.1899			7.708,80	0,00	0,00	0,00	0,00	7.708,80
1/0020004/02916	Grundstück Nr. 1869/89, KG-Nr. 23443, Sonstige Straßenv	31.12.1899			217.832,00	0,00	0,00	0,00	0,00	217.832,00
1/0020004/02920	Grundstück Nr. 1869/94, KG-Nr. 23443, Sonstige Straßenv	31.12.1899			74.898,00	0,00	0,00	0,00	0,00	74.898,00
1/0020004/02921	Grundstück Nr. 1882/52, KG-Nr. 23443, Sonstige Straßenv	31.12.1899			30.426,40	0,00	0,00	0,00	0,00	30.426,40
1/0020004/02922	Grundstück Nr. 1882/53, KG-Nr. 23443, Sonstige Straßenv	31.12.1899			30.426,40	0,00	0,00	0,00	0,00	30.426,40
1/0020004/02923	Grundstück Nr. 1882/54, KG-Nr. 23443, Sonstige Straßenv	31.12.1899			30.426,40	0,00	0,00	0,00	0,00	30.426,40
1/0020004/02924	Grundstück Nr. 1882/55, KG-Nr. 23443, Sonstige Straßenv	31.12.1899			30.397,20	0,00	0,00	0,00	0,00	30.397,20
1/0020004/02925	Grundstück Nr. 1882/56, KG-Nr. 23443, Sonstige Straßenv	31.12.1899			142.174,80	0,00	0,00	0,00	0,00	142.174,80
1/0020004/02926	Grundstück Nr. 1882/57, KG-Nr. 23443, Sonstige Straßenv	31.12.1899			184.339,60	0,00	0,00	0,00	0,00	184.339,60
1/0020004/02927	Grundstück Nr. 1882/58, KG-Nr. 23443, Sonstige Straßenv	31.12.1899			30.105,20	0,00	0,00	0,00	0,00	30.105,20
1/0020004/02928	Grundstück Nr. 1882/73, KG-Nr. 23443, Sonstige Straßenv	31.12.1899			30.397,20	0,00	0,00	0,00	0,00	30.397,20
1/0020004/02929	Grundstück Nr. 1882/88, KG-Nr. 23443, Sonstige Straßenv	31.12.1899			30.397,20	0,00	0,00	0,00	0,00	30.397,20
1/0020004/02931	Grundstück Nr. 1885/115, KG-Nr. 23443, Sonstige Straßen	31.12.1899			65.437,20	0,00	0,00	0,00	0,00	65.437,20
1/0020004/02932	Grundstück Nr. 1885/163, KG-Nr. 23443, Sonstige Straßen	31.12.1899			36.500,00	0,00	0,00	0,00	0,00	36.500,00
1/0020004/02933	Grundstück Nr. 1885/173, KG-Nr. 23443, Sonstige Straßen	31.12.1899			23.184,80	0,00	0,00	0,00	0,00	23.184,80
1/0020004/02934	Grundstück Nr. 1885/176, KG-Nr. 23443, Sonstige Straßen	31.12.1899			36.062,00	0,00	0,00	0,00	0,00	36.062,00
1/0020004/02935	Grundstück Nr. 1885/184, KG-Nr. 23443, Sonstige Straßen	31.12.1899			29.696,40	0,00	0,00	0,00	0,00	29.696,40
1/0020004/02936	Grundstück Nr. 1885/190, KG-Nr. 23443, Sonstige Straßen	31.12.1899			234.592,80	0,00	0,00	0,00	0,00	234.592,80
1/0020004/02937	Grundstück Nr. 1885/194, KG-Nr. 23443, Sonstige Straßen	31.12.1899			30.368,00	0,00	0,00	0,00	0,00	30.368,00
1/0020004/02938	Grundstück Nr. 1885/196, KG-Nr. 23443, Sonstige Straßen	31.12.1899			41.142,80	0,00	0,00	0,00	0,00	41.142,80
1/0020004/02939	Grundstück Nr. 1885/200, KG-Nr. 23443, Sonstige Straßen	31.12.1899			22.396,40	0,00	0,00	0,00	0,00	22.396,40
1/0020004/02940	Grundstück Nr. 1885/208, KG-Nr. 23443, Sonstige Straßen	31.12.1899			15.563,60	0,00	0,00	0,00	0,00	15.563,60

Ansatz MVAG Konto	Bezeichnung	Inbetrieb- nahme	RND	ND	Buchwert 31.12.2021	Zugänge/ + Umbuchungen -	Abgänge/	Wertaufholung+/ Wertminderung-	Abschreibung	Buchwert 31.12.2022
1/0020004/02941	Grundstück Nr. 1885/233, KG-Nr. 23443, Sonstige Straßen	31.12.1899			88.768,00	0,00	0,00	0,00	0,00	88.768,00
1/0020004/02943	Grundstück Nr. 1885/234, KG-Nr. 23443, Sonstige Straßen	31.12.1899			207.495,20	0,00	0,00	0,00	0,00	207.495,20
1/0020004/02945	Grundstück Nr. 1885/241, KG-Nr. 23443, Sonstige Verkehr	31.12.1899			5.577,20	0,00	0,00	0,00	0,00	5.577,20
1/0020004/02946	Grundstück Nr. 1885/242, KG-Nr. 23443, Sonstige Straßen	31.12.1899			52.793,60	0,00	0,00	0,00	0,00	52.793,60
1/0020004/02947	Grundstück Nr. 1885/246, KG-Nr. 23443, Sonstige Straßen	31.12.1899			116,80	0,00	0,00	0,00	0,00	116,80
1/0020004/02948	Grundstück Nr. 1885/274, KG-Nr. 23443, Sonstige Verkehr	31.12.1899			350,40	0,00	0,00	0,00	0,00	350,40
1/0020004/02950	Grundstück Nr. 1885/293, KG-Nr. 23443, Sonstige Straßen	31.12.1899			233,60	0,00	0,00	0,00	0,00	233,60
1/0020004/02953	Grundstück Nr. 1885/78, KG-Nr. 23443, Sonstige Straßenv	31.12.1899			109.149,60	0,00	0,00	0,00	0,00	109.149,60
1/0020004/02955	Grundstück Nr. 1927, KG-Nr. 23443, Sonstige Straßenverk	31.12.1899			24.060,80	0,00	0,00	0,00	0,00	24.060,80
1/0020004/02956	Grundstück Nr. 1943/3, KG-Nr. 23443, Sonstige Straßenv	31.12.1899			535.703,20	0,00	0,00	0,00	0,00	535.703,20
1/0020004/02957	Grundstück Nr. 1950/2, KG-Nr. 23443, Sonstige Straßenv	31.12.1899			44.267,20	0,00	0,00	0,00	0,00	44.267,20
1/0020004/02958	Grundstück Nr. 1950/2, KG-Nr. 23443, Sonstige Verkehrs	31.12.1899			61.232,40	0,00	0,00	0,00	0,00	61.232,40
1/0020004/02959	Grundstück Nr. 1950/2, KG-Nr. 23443, Sonstige Parkplätze	31.12.1899			42.515,20	0,00	0,00	0,00	0,00	42.515,20
1/0020004/02960	Grundstück Nr. 1950/8, KG-Nr. 23443, Sonstige Verkehrs	31.12.1899			101.499,20	0,00	0,00	0,00	0,00	101.499,20
1/0020004/02961	Grundstück Nr. 1958/14, KG-Nr. 23443, Sonstige Straßenv	31.12.1899			163.315,60	0,00	0,00	0,00	0,00	163.315,60
1/0020004/02962	Grundstück Nr. 1978/6, KG-Nr. 23443, Sonstige Straßenv	31.12.1899			53.202,40	0,00	0,00	0,00	0,00	53.202,40
1/0020004/02963	Grundstück Nr. 1998/3, KG-Nr. 23443, Sonstige Straßenv	31.12.1899			21.082,40	0,00	0,00	0,00	0,00	21.082,40
1/0020004/02964	Grundstück Nr. 2027/4, KG-Nr. 23443, Sonstige Straßenv	31.12.1899			1.314,00	0,00	0,00	0,00	0,00	1.314,00
1/0020004/02965	Grundstück Nr. 2028/3, KG-Nr. 23443, Sonstige Straßenv	31.12.1899			58.633,60	0,00	0,00	0,00	0,00	58.633,60
1/0020004/02967	Grundstück Nr. 2028/7, KG-Nr. 23443, Sonstige Straßenv	31.12.1899			10.862,40	0,00	0,00	0,00	0,00	10.862,40
1/0020004/02968	Grundstück Nr. 2040/5, KG-Nr. 23443, Sonstige Straßenv	31.12.1899			4.876,40	0,00	0,00	0,00	0,00	4.876,40
1/0020004/02969	Grundstück Nr. 2042/2, KG-Nr. 23443, Sonstige Straßenv	31.12.1899			28.703,60	0,00	0,00	0,00	0,00	28.703,60
1/0020004/02970	Grundstück Nr. 2061/11, KG-Nr. 23443, Sonstige Straßenv	31.12.1899			1.489,20	0,00	0,00	0,00	0,00	1.489,20
1/0020004/02972	Grundstück Nr. 2063/3, KG-Nr. 23443, Sonstige Straßenv	31.12.1899			3.650,00	0,00	0,00	0,00	0,00	3.650,00
1/0020004/02973	Grundstück Nr. 2065/3, KG-Nr. 23443, Sonstige Straßenv	31.12.1899			6.161,20	0,00	0,00	0,00	0,00	6.161,20
1/0020004/02975	Grundstück Nr. 2108/48, KG-Nr. 23443, Sonstige Straßenv	31.12.1899			14.541,60	0,00	0,00	0,00	0,00	14.541,60
1/0020004/02976	Grundstück Nr. 2108/49, KG-Nr. 23443, Sonstige Straßenv	31.12.1899			23.681,20	0,00	0,00	0,00	0,00	23.681,20
1/0020004/02977	Grundstück Nr. 2108/50, KG-Nr. 23443, Sonstige Straßenv	31.12.1899			36.003,60	0,00	0,00	0,00	0,00	36.003,60
1/0020004/02978	Grundstück Nr. 2108/51, KG-Nr. 23443, Sonstige Straßenv	31.12.1899			59.217,60	0,00	0,00	0,00	0,00	59.217,60
1/0020004/02980	Grundstück Nr. 2109/2, KG-Nr. 23443, Sonstige Straßenv	31.12.1899			8.730,80	0,00	0,00	0,00	0,00	8.730,80
1/0020004/02981	Grundstück Nr. 2109/27, KG-Nr. 23443, Sonstige Straßenv	31.12.1899			27.477,20	0,00	0,00	0,00	0,00	27.477,20
1/0020004/02984	Grundstück Nr. 211/3, KG-Nr. 23443, Sonstige Straßenverk	31.12.1899			135.312,80	0,00	0,00	0,00	0,00	135.312,80
1/0020004/02985	Grundstück Nr. 2114/3, KG-Nr. 23443, Sonstige Straßenv	31.12.1899			10.804,00	0,00	0,00	0,00	0,00	10.804,00
1/0020004/02986	Grundstück Nr. 220/3, KG-Nr. 23443, Sonstige Straßenverk	31.12.1899			39.916,40	0,00	0,00	0,00	0,00	39.916,40
1/0020004/02987	Grundstück Nr. 2234/56, KG-Nr. 23443, Sonstige Straßenv	31.12.1899			436.569,20	0,00	0,00	0,00	0,00	436.569,20
1/0020004/02988	Grundstück Nr. 2239/100, KG-Nr. 23443, Sonstige Straßen	31.12.1899			31.360,80	0,00	0,00	0,00	0,00	31.360,80
1/0020004/02989	Grundstück Nr. 2239/101, KG-Nr. 23443, Sonstige Straßen	31.12.1899			105.937,60	0,00	0,00	0,00	0,00	105.937,60
1/0020004/02990	Grundstück Nr. 2239/102, KG-Nr. 23443, Sonstige Straßen	31.12.1899			31.974,00	0,00	0,00	0,00	0,00	31.974,00
1/0020004/02991	Grundstück Nr. 2239/103, KG-Nr. 23443, Sonstige Straßen	31.12.1899			47.596,00	0,00	0,00	0,00	0,00	47.596,00

Ansatz MVAG Konto	Bezeichnung	Inbetrieb- nahme	RND	ND	Buchwert 31.12.2021	Zugänge/ + Umbuchungen -	Abgänge/	Wertaufholung+/ Wertminderung-	Abschreibung	Buchwert 31.12.2022
1/0020004/02992	Grundstück Nr. 2239/105, KG-Nr. 23443, Sonstige Straßen	31.12.1899			683.718,00	0,00	0,00	0,00	0,00	683.718,00
1/0020004/02993	Grundstück Nr. 2239/105, KG-Nr. 23443, Sonstige Verkehr	31.12.1899			179.112,80	0,00	0,00	0,00	0,00	179.112,80
1/0020004/02998	Grundstück Nr. 2239/116, KG-Nr. 23443, Sonstige Straßen	31.12.1899			11.008,40	0,00	0,00	0,00	0,00	11.008,40
1/0020004/03000	Grundstück Nr. 2239/17, KG-Nr. 23443, Sonstige Straßenv	31.12.1899			1.658.706,00	0,00	0,00	0,00	0,00	1.658.706,00
1/0020004/03007	Grundstück Nr. 2239/99, KG-Nr. 23443, Sonstige Straßenv	31.12.1899			56.297,60	0,00	0,00	0,00	0,00	56.297,60
1/0020004/03009	Grundstück Nr. 2243/11, KG-Nr. 23443, Sonstige Straßenv	31.12.1899			50.632,80	0,00	0,00	0,00	0,00	50.632,80
1/0020004/03014	Grundstück Nr. 2243/7, KG-Nr. 23443, Sonstige Straßenv	31.12.1899			53.698,80	0,00	0,00	0,00	0,00	53.698,80
1/0020004/03015	Grundstück Nr. 2245/22, KG-Nr. 23443, Sonstige Straßenv	31.12.1899			49.932,00	0,00	0,00	0,00	0,00	49.932,00
1/0020004/03016	Grundstück Nr. 2245/23, KG-Nr. 23443, Sonstige Straßenv	31.12.1899			37.872,40	0,00	0,00	0,00	0,00	37.872,40
1/0020004/03017	Grundstück Nr. 2246/15, KG-Nr. 23443, Sonstige Straßenv	31.12.1899			116.449,60	0,00	0,00	0,00	0,00	116.449,60
1/0020004/03018	Grundstück Nr. 2247/9, KG-Nr. 23443, Sonstige Straßenv	31.12.1899			11.972,00	0,00	0,00	0,00	0,00	11.972,00
1/0020004/03019	Grundstück Nr. 2249/15, KG-Nr. 23443, Sonstige Straßenv	31.12.1899			33.784,40	0,00	0,00	0,00	0,00	33.784,40
1/0020004/03020	Grundstück Nr. 2250/15, KG-Nr. 23443, Sonstige Straßenv	31.12.1899			20.615,20	0,00	0,00	0,00	0,00	20.615,20
1/0020004/03025	Grundstück Nr. 2258/17, KG-Nr. 23443, Sonstige Parkplätz	31.12.1899			72.824,80	0,00	0,00	0,00	0,00	72.824,80
1/0020004/03026	Grundstück Nr. 2259/26, KG-Nr. 23443, Sonstige Straßenv	31.12.1899			91.775,60	0,00	0,00	0,00	0,00	91.775,60
1/0020004/03027	Grundstück Nr. 2259/42, KG-Nr. 23443, Sonstige Verkehrs	31.12.1899			4.613,60	0,00	0,00	0,00	0,00	4.613,60
1/0020004/03029	Grundstück Nr. 2259/46, KG-Nr. 23443, Sonstige Straßenv	31.12.1899			303,68	0,00	0,00	0,00	0,00	303,68
1/0020004/03030	Grundstück Nr. 2259/49, KG-Nr. 23443, Sonstige Straßenv	31.12.1899			4.526,00	0,00	0,00	0,00	0,00	4.526,00
1/0020004/03034	Grundstück Nr. 2259/53, KG-Nr. 23443, Sonstige Straßenv	31.12.1899			22.075,20	0,00	0,00	0,00	0,00	22.075,20
1/0020004/03035	Grundstück Nr. 2259/54, KG-Nr. 23443, Sonstige Straßenv	31.12.1899			72.941,60	0,00	0,00	0,00	0,00	72.941,60
1/0020004/03036	Grundstück Nr. 2259/55, KG-Nr. 23443, Sonstige Straßenv	31.12.1899			46.632,40	0,00	0,00	0,00	0,00	46.632,40
1/0020004/03037	Grundstück Nr. 2259/56, KG-Nr. 23443, Sonstige Straßenv	31.12.1899			31.652,80	0,00	0,00	0,00	0,00	31.652,80
1/0020004/03038	Grundstück Nr. 2259/57, KG-Nr. 23443, Sonstige Straßenv	31.12.1899			63.831,20	0,00	0,00	0,00	0,00	63.831,20
1/0020004/03039	Grundstück Nr. 2259/58, KG-Nr. 23443, Sonstige Straßenv	31.12.1899			34.456,00	0,00	0,00	0,00	0,00	34.456,00
1/0020004/03040	Grundstück Nr. 2266/1, KG-Nr. 23443, Sonstige Straßenv	31.12.1899			31.214,80	0,00	0,00	0,00	0,00	31.214,80
1/0020004/03041	Grundstück Nr. 2266/2, KG-Nr. 23443, Sonstige Straßenv	31.12.1899			68.474,00	0,00	0,00	0,00	0,00	68.474,00
1/0020004/03042	Grundstück Nr. 2268/1, KG-Nr. 23443, Sonstige Straßenv	31.12.1899			23.973,20	0,00	0,00	0,00	0,00	23.973,20
1/0020004/03043	Grundstück Nr. 2268/4, KG-Nr. 23443, Sonstige Straßenv	31.12.1899			28.090,40	0,00	0,00	0,00	0,00	28.090,40
1/0020004/03044	Grundstück Nr. 2279/1, KG-Nr. 23443, Sonstige Straßenv	31.12.1899			29.521,20	0,00	0,00	0,00	0,00	29.521,20
1/0020004/03048	Grundstück Nr. 2279/17, KG-Nr. 23443, Sonstige Straßenv	31.12.1899			25.783,60	0,00	0,00	0,00	0,00	25.783,60
1/0020004/03051	Grundstück Nr. 2279/66, KG-Nr. 23443, Sonstige Straßenv	31.12.1899			29.433,60	0,00	0,00	0,00	0,00	29.433,60
1/0020004/03052	Grundstück Nr. 2279/67, KG-Nr. 23443, Sonstige Straßenv	31.12.1899			53.786,40	0,00	0,00	0,00	0,00	53.786,40
1/0020004/03058	Grundstück Nr. 2279/8, KG-Nr. 23443, Sonstige Straßenv	31.12.1899			41.872,80	0,00	0,00	0,00	0,00	41.872,80
1/0020004/03060	Grundstück Nr. 2280/10, KG-Nr. 23443, Sonstige Straßenv	31.12.1899			62.371,20	0,00	0,00	0,00	0,00	62.371,20
1/0020004/03062	Grundstück Nr. 2280/22, KG-Nr. 23443, Sonstige Straßenv	31.12.1899			48.588,80	0,00	0,00	0,00	0,00	48.588,80
1/0020004/03063	Grundstück Nr. 2280/31, KG-Nr. 23443, Sonstige Straßenv	31.12.1899			154.292,80	0,00	0,00	0,00	0,00	154.292,80
1/0020004/03066	Grundstück Nr. 2281/1, KG-Nr. 23443, Sonstige Straßenv	31.12.1899			37.346,80	0,00	0,00	0,00	0,00	37.346,80
1/0020004/03067	Grundstück Nr. 2281/1, KG-Nr. 23443, Sonstige Verkehrs	31.12.1899			10.044,80	0,00	0,00	0,00	0,00	10.044,80
1/0020004/03068	Grundstück Nr. 2281/5, KG-Nr. 23443, Sonstige Straßenv	31.12.1899			25.491,60	0,00	0,00	0,00	0,00	25.491,60

Ansatz MVAG Konto	Bezeichnung	Inbetrieb- nahme	RND	ND	Buchwert 31.12.2021	Zugänge/ + Umbuchungen -	Abgänge/	Wertaufholung+/ Wertminderung-	Abschreibung	Buchwert 31.12.2022
1/0020004/03069	Grundstück Nr. 2282/1, KG-Nr. 23443, Sonstige Straßenve	31.12.1899			127.166,00	0,00	0,00	0,00	0,00	127.166,00
1/0020004/03070	Grundstück Nr. 2282/1, KG-Nr. 23443, Sonstige Verkehrsra	31.12.1899			2.306,80	0,00	0,00	0,00	0,00	2.306,80
1/0020004/03071	Grundstück Nr. 2282/12, KG-Nr. 23443, Sonstige Straßenv	31.12.1899			15.154,80	0,00	0,00	0,00	0,00	15.154,80
1/0020004/03072	Grundstück Nr. 2282/12, KG-Nr. 23443, Sonstige Verkehrs	31.12.1899			12.497,60	0,00	0,00	0,00	0,00	12.497,60
1/0020004/03073	Grundstück Nr. 2282/5, KG-Nr. 23443, Sonstige Straßenve	31.12.1899			96.155,60	0,00	0,00	0,00	0,00	96.155,60
1/0020004/03074	Grundstück Nr. 2282/77, KG-Nr. 23443, Sonstige Straßenv	31.12.1899			12.468,40	0,00	0,00	0,00	0,00	12.468,40
1/0020004/03075	Grundstück Nr. 2282/77, KG-Nr. 23443, Sonstige Verkehrs	31.12.1899			7.416,80	0,00	0,00	0,00	0,00	7.416,80
1/0020004/03076	Grundstück Nr. 2282/80, KG-Nr. 23443, Sonstige Straßenv	31.12.1899			40.967,60	0,00	0,00	0,00	0,00	40.967,60
1/0020004/03077	Grundstück Nr. 2282/83, KG-Nr. 23443, Sonstige Straßenv	31.12.1899			86.694,80	0,00	0,00	0,00	0,00	86.694,80
1/0020004/03078	Grundstück Nr. 2282/83, KG-Nr. 23443, Sonstige Verkehrs	31.12.1899			22.221,20	0,00	0,00	0,00	0,00	22.221,20
1/0020004/03079	Grundstück Nr. 2286/1, KG-Nr. 23443, Sonstige Straßenve	31.12.1899			132.246,80	0,00	0,00	0,00	0,00	132.246,80
1/0020004/03080	Grundstück Nr. 2289/1, KG-Nr. 23443, Sonstige Straßenve	31.12.1899			72.474,40	0,00	0,00	0,00	0,00	72.474,40
1/0020004/03081	Grundstück Nr. 2290, KG-Nr. 23443, Sonstige Straßenverk	31.12.1899			5.869,20	0,00	0,00	0,00	0,00	5.869,20
1/0020004/03082	Grundstück Nr. 2292/8, KG-Nr. 23443, Sonstige Straßenve	31.12.1899			4.759,60	0,00	0,00	0,00	0,00	4.759,60
1/0020004/03083	Grundstück Nr. 2297/2, KG-Nr. 23443, Sonstige Straßenve	31.12.1899			5.372,80	0,00	0,00	0,00	0,00	5.372,80
1/0020004/03084	Grundstück Nr. 2297/5, KG-Nr. 23443, Sonstige Straßenve	31.12.1899			233,60	0,00	0,00	0,00	0,00	233,60
1/0020004/03085	Grundstück Nr. 2298/4, KG-Nr. 23443, Sonstige Verkehrsra	31.12.1899			4.701,20	0,00	0,00	0,00	0,00	4.701,20
1/0020004/03090	Grundstück Nr. 2308/302, KG-Nr. 23443, Sonstige Straßen	31.12.1899			16.936,00	0,00	0,00	0,00	0,00	16.936,00
1/0020004/03091	Grundstück Nr. 2308/303, KG-Nr. 23443, Sonstige Straßen	31.12.1899			16.527,20	0,00	0,00	0,00	0,00	16.527,20
1/0020004/03092	Grundstück Nr. 2308/304, KG-Nr. 23443, Sonstige Straßen	31.12.1899			17.432,40	0,00	0,00	0,00	0,00	17.432,40
1/0020004/03093	Grundstück Nr. 2308/306, KG-Nr. 23443, Sonstige Straßen	31.12.1899			16.936,00	0,00	0,00	0,00	0,00	16.936,00
1/0020004/03094	Grundstück Nr. 2308/307, KG-Nr. 23443, Sonstige Straßen	31.12.1899			16.644,00	0,00	0,00	0,00	0,00	16.644,00
1/0020004/03095	Grundstück Nr. 2308/308, KG-Nr. 23443, Sonstige Verkehr	31.12.1899			5.285,20	0,00	0,00	0,00	0,00	5.285,20
1/0020004/03096	Grundstück Nr. 2308/309, KG-Nr. 23443, Sonstige Straßen	31.12.1899			17.403,20	0,00	0,00	0,00	0,00	17.403,20
1/0020004/03097	Grundstück Nr. 2308/310, KG-Nr. 23443, Sonstige Straßen	31.12.1899			35.682,40	0,00	0,00	0,00	0,00	35.682,40
1/0020004/03098	Grundstück Nr. 2308/311, KG-Nr. 23443, Sonstige Straßen	31.12.1899			20.148,00	0,00	0,00	0,00	0,00	20.148,00
1/0020004/03099	Grundstück Nr. 2308/312, KG-Nr. 23443, Sonstige Straßen	31.12.1899			16.673,20	0,00	0,00	0,00	0,00	16.673,20
1/0020004/03100	Grundstück Nr. 2308/313, KG-Nr. 23443, Sonstige Straßen	31.12.1899			8.730,80	0,00	0,00	0,00	0,00	8.730,80
1/0020004/03101	Grundstück Nr. 2308/314, KG-Nr. 23443, Sonstige Straßen	31.12.1899			122.260,40	0,00	0,00	0,00	0,00	122.260,40
1/0020004/03102	Grundstück Nr. 2308/315, KG-Nr. 23443, Sonstige Straßen	31.12.1899			140.101,60	0,00	0,00	0,00	0,00	140.101,60
1/0020004/03103	Grundstück Nr. 2308/316, KG-Nr. 23443, Sonstige Straßen	31.12.1899			204.049,60	0,00	0,00	0,00	0,00	204.049,60
1/0020004/03104	Grundstück Nr. 2308/317, KG-Nr. 23443, Sonstige Straßen	31.12.1899			147.547,60	0,00	0,00	0,00	0,00	147.547,60
1/0020004/03105	Grundstück Nr. 2308/318, KG-Nr. 23443, Sonstige Straßen	31.12.1899			16.790,00	0,00	0,00	0,00	0,00	16.790,00
1/0020004/03106	Grundstück Nr. 2308/319, KG-Nr. 23443, Sonstige Straßen	31.12.1899			16.877,60	0,00	0,00	0,00	0,00	16.877,60
1/0020004/03107	Grundstück Nr. 2308/320, KG-Nr. 23443, Sonstige Straßen	31.12.1899			16.877,60	0,00	0,00	0,00	0,00	16.877,60
1/0020004/03108	Grundstück Nr. 2308/321, KG-Nr. 23443, Sonstige Straßen	31.12.1899			16.790,00	0,00	0,00	0,00	0,00	16.790,00
1/0020004/03109	Grundstück Nr. 2308/322, KG-Nr. 23443, Sonstige Straßen	31.12.1899			28.732,80	0,00	0,00	0,00	0,00	28.732,80
1/0020004/03110	Grundstück Nr. 2308/323, KG-Nr. 23443, Sonstige Straßen	31.12.1899			17.520,00	0,00	0,00	0,00	0,00	17.520,00
1/0020004/03111	Grundstück Nr. 2308/324, KG-Nr. 23443, Sonstige Straßen	31.12.1899			8.468,00	0,00	0,00	0,00	0,00	8.468,00

Ansatz MVAG Konto	Bezeichnung	Inbetrieb- nahme	RND	ND	Buchwert 31.12.2021	Zugänge/ + Umbuchungen -	Abgänge/	Wertaufholung+/ Wertminderung-	Abschreibung	Buchwert 31.12.2022
1/0020004/03112	Grundstück Nr. 2308/325, KG-Nr. 23443, Sonstige Straßen	31.12.1899			405.062,40	0,00	0,00	0,00	0,00	405.062,40
1/0020004/03113	Grundstück Nr. 2308/325, KG-Nr. 23443, Sonstige Verkehr	31.12.1899			10.161,60	0,00	0,00	0,00	0,00	10.161,60
1/0020004/03114	Grundstück Nr. 2308/326, KG-Nr. 23443, Sonstige Straßen	31.12.1899			16.994,40	0,00	0,00	0,00	0,00	16.994,40
1/0020004/03115	Grundstück Nr. 2308/327, KG-Nr. 23443, Sonstige Straßen	31.12.1899			16.877,60	0,00	0,00	0,00	0,00	16.877,60
1/0020004/03116	Grundstück Nr. 2308/336, KG-Nr. 23443, Sonstige Straßen	31.12.1899			408,80	0,00	0,00	0,00	0,00	408,80
1/0020004/03119	Grundstück Nr. 2310/12, KG-Nr. 23443, Sonstige Straßenv	31.12.1899			9.782,00	0,00	0,00	0,00	0,00	9.782,00
1/0020004/03120	Grundstück Nr. 2310/14, KG-Nr. 23443, Sonstige Straßenv	31.12.1899			2.452,80	0,00	0,00	0,00	0,00	2.452,80
1/0020004/03122	Grundstück Nr. 2314/16, KG-Nr. 23443, Sonstige Straßenv	31.12.1899			29.346,00	0,00	0,00	0,00	0,00	29.346,00
1/0020004/03123	Grundstück Nr. 2314/16, KG-Nr. 23443, Sonstige Verkehrs	31.12.1899			3.474,80	0,00	0,00	0,00	0,00	3.474,80
1/0020004/03124	Grundstück Nr. 2315/1, KG-Nr. 23443, Sonstige Straßenv	31.12.1899			61.612,00	0,00	0,00	0,00	0,00	61.612,00
1/0020004/03127	Grundstück Nr. 2315/33, KG-Nr. 23443, Sonstige Straßenv	31.12.1899			74.460,00	0,00	0,00	0,00	0,00	74.460,00
1/0020004/03128	Grundstück Nr. 2315/33, KG-Nr. 23443, Sonstige Verkehrs	31.12.1899			408,80	0,00	0,00	0,00	0,00	408,80
1/0020004/03129	Grundstück Nr. 2315/34, KG-Nr. 23443, Sonstige Straßenv	31.12.1899			35.215,20	0,00	0,00	0,00	0,00	35.215,20
1/0020004/03130	Grundstück Nr. 2315/35, KG-Nr. 23443, Sonstige Straßenv	31.12.1899			16.906,80	0,00	0,00	0,00	0,00	16.906,80
1/0020004/03131	Grundstück Nr. 2315/36, KG-Nr. 23443, Sonstige Straßenv	31.12.1899			16.702,40	0,00	0,00	0,00	0,00	16.702,40
1/0020004/03132	Grundstück Nr. 2315/37, KG-Nr. 23443, Sonstige Straßenv	31.12.1899			34.660,40	0,00	0,00	0,00	0,00	34.660,40
1/0020004/03133	Grundstück Nr. 2315/38, KG-Nr. 23443, Sonstige Straßenv	31.12.1899			34.339,20	0,00	0,00	0,00	0,00	34.339,20
1/0020004/03134	Grundstück Nr. 2315/39, KG-Nr. 23443, Sonstige Straßenv	31.12.1899			68.970,40	0,00	0,00	0,00	0,00	68.970,40
1/0020004/03143	Grundstück Nr. 233/2, KG-Nr. 23443, Sonstige Straßenverk	31.12.1899			70.576,40	0,00	0,00	0,00	0,00	70.576,40
1/0020004/03144	Grundstück Nr. 2335/4, KG-Nr. 23443, Sonstige Straßenv	31.12.1899			72.474,40	0,00	0,00	0,00	0,00	72.474,40
1/0020004/03145	Grundstück Nr. 234/4, KG-Nr. 23443, Sonstige Straßenverk	31.12.1899			15.184,00	0,00	0,00	0,00	0,00	15.184,00
1/0020004/03146	Grundstück Nr. 2340/13, KG-Nr. 23443, Sonstige Straßenv	31.12.1899			38.339,60	0,00	0,00	0,00	0,00	38.339,60
1/0020004/03147	Grundstück Nr. 2342/2, KG-Nr. 23443, Sonstige Straßenv	31.12.1899			13.256,80	0,00	0,00	0,00	0,00	13.256,80
1/0020004/03148	Grundstück Nr. 2352/18, KG-Nr. 23443, Sonstige Straßenv	31.12.1899			37.054,80	0,00	0,00	0,00	0,00	37.054,80
1/0020004/03149	Grundstück Nr. 2352/19, KG-Nr. 23443, Sonstige Straßenv	31.12.1899			25.725,20	0,00	0,00	0,00	0,00	25.725,20
1/0020004/03154	Grundstück Nr. 2360/30, KG-Nr. 23443, Sonstige Straßenv	31.12.1899			321,20	0,00	0,00	0,00	0,00	321,20
1/0020004/03157	Grundstück Nr. 2361/7, KG-Nr. 23443, Sonstige Straßenv	31.12.1899			48.647,20	0,00	0,00	0,00	0,00	48.647,20
1/0020004/03159	Grundstück Nr. 2377/3, KG-Nr. 23443, Sonstige Straßenv	31.12.1899			14.424,80	0,00	0,00	0,00	0,00	14.424,80
1/0020004/03160	Grundstück Nr. 2378/2, KG-Nr. 23443, Sonstige Straßenv	31.12.1899			16.001,60	0,00	0,00	0,00	0,00	16.001,60
1/0020004/03161	Grundstück Nr. 2378/3, KG-Nr. 23443, Sonstige Straßenv	31.12.1899			8.497,20	0,00	0,00	0,00	0,00	8.497,20
1/0020004/03162	Grundstück Nr. 2392/6, KG-Nr. 23443, Sonstige Straßenv	31.12.1899			341.640,00	0,00	0,00	0,00	0,00	341.640,00
1/0020004/03163	Grundstück Nr. 2393/14, KG-Nr. 23443, Sonstige Straßenv	31.12.1899			12.264,00	0,00	0,00	0,00	0,00	12.264,00
1/0020004/03164	Grundstück Nr. 2410/2, KG-Nr. 23443, Sonstige Straßenv	31.12.1899			317.374,80	0,00	0,00	0,00	0,00	317.374,80
1/0020004/03165	Grundstück Nr. 2411/3, KG-Nr. 23443, Sonstige Straßenv	31.12.1899			17.286,40	0,00	0,00	0,00	0,00	17.286,40
1/0020004/03166	Grundstück Nr. 2417/1, KG-Nr. 23443, Sonstige Straßenv	31.12.1899			90.928,80	0,00	0,00	0,00	0,00	90.928,80
1/0020004/03167	Grundstück Nr. 2417/4, KG-Nr. 23443, Sonstige Straßenv	31.12.1899			116.362,00	0,00	0,00	0,00	0,00	116.362,00
1/0020004/03168	Grundstück Nr. 2419/2, KG-Nr. 23443, Sonstige Straßenv	31.12.1899			50.340,80	0,00	0,00	0,00	0,00	50.340,80
1/0020004/03169	Grundstück Nr. 2426/6, KG-Nr. 23443, Sonstige Straßenv	31.12.1899			28.148,80	0,00	0,00	0,00	0,00	28.148,80
1/0020004/03170	Grundstück Nr. 2429/1, KG-Nr. 23443, Sonstige Straßenv	31.12.1899			94.432,80	0,00	0,00	0,00	0,00	94.432,80

Ansatz MVAG Konto	Bezeichnung	Inbetrieb- nahme	RND	ND	Buchwert 31.12.2021	Zugänge/ + Umbuchungen -	Abgänge/	Wertaufholung+/ Wertminderung-	Abschreibung	Buchwert 31.12.2022
1/0020004/03171	Grundstück Nr. 2430/1, KG-Nr. 23443, Sonstige Straßenv	31.12.1899			67.656,40	0,00	0,00	0,00	0,00	67.656,40
1/0020004/03172	Grundstück Nr. 2430/2, KG-Nr. 23443, Sonstige Straßenv	31.12.1899			64.619,60	0,00	0,00	0,00	0,00	64.619,60
1/0020004/03173	Grundstück Nr. 2434/1, KG-Nr. 23443, Sonstige Straßenv	31.12.1899			17.082,00	0,00	0,00	0,00	0,00	17.082,00
1/0020004/03174	Grundstück Nr. 2434/6, KG-Nr. 23443, Sonstige Straßenv	31.12.1899			20.878,00	0,00	0,00	0,00	0,00	20.878,00
1/0020004/03175	Grundstück Nr. 2439/12, KG-Nr. 23443, Sonstige Straßenv	31.12.1899			25.345,60	0,00	0,00	0,00	0,00	25.345,60
1/0020004/03176	Grundstück Nr. 2439/7, KG-Nr. 23443, Sonstige Straßenv	31.12.1899			97.177,60	0,00	0,00	0,00	0,00	97.177,60
1/0020004/03178	Grundstück Nr. 2443/1, KG-Nr. 23443, Sonstige Straßenv	31.12.1899			4.788,80	0,00	0,00	0,00	0,00	4.788,80
1/0020004/03179	Grundstück Nr. 2443/3, KG-Nr. 23443, Sonstige Straßenv	31.12.1899			84.563,20	0,00	0,00	0,00	0,00	84.563,20
1/0020004/03180	Grundstück Nr. 2444/5, KG-Nr. 23443, Sonstige Straßenv	31.12.1899			6.686,80	0,00	0,00	0,00	0,00	6.686,80
1/0020004/03181	Grundstück Nr. 2465/4, KG-Nr. 23443, Sonstige Straßenv	31.12.1899			13.315,20	0,00	0,00	0,00	0,00	13.315,20
1/0020004/03182	Grundstück Nr. 2466/2, KG-Nr. 23443, Sonstige Straßenv	31.12.1899			254.916,00	0,00	0,00	0,00	0,00	254.916,00
1/0020004/03183	Grundstück Nr. 2466/2, KG-Nr. 23443, Sonstige Verkehrs	31.12.1899			72.678,80	0,00	0,00	0,00	0,00	72.678,80
1/0020004/03184	Grundstück Nr. 2467/2, KG-Nr. 23443, Sonstige Straßenv	31.12.1899			213.773,20	0,00	0,00	0,00	0,00	213.773,20
1/0020004/03185	Grundstück Nr. 2467/29, KG-Nr. 23443, Sonstige Straßenv	31.12.1899			149.212,00	0,00	0,00	0,00	0,00	149.212,00
1/0020004/03186	Grundstück Nr. 2467/29, KG-Nr. 23443, Sonstige Verkehrs	31.12.1899			584,00	0,00	0,00	0,00	0,00	584,00
1/0020004/03187	Grundstück Nr. 2467/3, KG-Nr. 23443, Sonstige Straßenv	31.12.1899			13.169,20	0,00	0,00	0,00	0,00	13.169,20
1/0020004/03188	Grundstück Nr. 2467/31, KG-Nr. 23443, Sonstige Straßenv	31.12.1899			153.533,60	0,00	0,00	0,00	0,00	153.533,60
1/0020004/03189	Grundstück Nr. 2467/31, KG-Nr. 23443, Sonstige Verkehrs	31.12.1899			5.431,20	0,00	0,00	0,00	0,00	5.431,20
1/0020004/03190	Grundstück Nr. 2467/4, KG-Nr. 23443, Sonstige Straßenv	31.12.1899			20.206,40	0,00	0,00	0,00	0,00	20.206,40
1/0020004/03193	Grundstück Nr. 2467/41, KG-Nr. 23443, Sonstige Straßenv	31.12.1899			60.619,20	0,00	0,00	0,00	0,00	60.619,20
1/0020004/03194	Grundstück Nr. 2467/50, KG-Nr. 23443, Sonstige Straßenv	31.12.1899			14.892,00	0,00	0,00	0,00	0,00	14.892,00
1/0020004/03195	Grundstück Nr. 2467/52, KG-Nr. 23443, Sonstige Straßenv	31.12.1899			47.012,00	0,00	0,00	0,00	0,00	47.012,00
1/0020004/03196	Grundstück Nr. 2467/53, KG-Nr. 23443, Sonstige Straßenv	31.12.1899			14.687,60	0,00	0,00	0,00	0,00	14.687,60
1/0020004/03197	Grundstück Nr. 2467/7, KG-Nr. 23443, Sonstige Straßenv	31.12.1899			98.929,60	0,00	0,00	0,00	0,00	98.929,60
1/0020004/03198	Grundstück Nr. 2469/9, KG-Nr. 23443, Sonstige Straßenv	31.12.1899			11.592,40	0,00	0,00	0,00	0,00	11.592,40
1/0020004/03200	Grundstück Nr. 2470/25, KG-Nr. 23443, Sonstige Straßenv	31.12.1899			24.440,40	0,00	0,00	0,00	0,00	24.440,40
1/0020004/03201	Grundstück Nr. 2470/31, KG-Nr. 23443, Sonstige Straßenv	31.12.1899			39.215,60	0,00	0,00	0,00	0,00	39.215,60
1/0020004/03202	Grundstück Nr. 2470/39, KG-Nr. 23443, Sonstige Straßenv	31.12.1899			6.015,20	0,00	0,00	0,00	0,00	6.015,20
1/0020004/03203	Grundstück Nr. 2470/8, KG-Nr. 23443, Sonstige Straßenv	31.12.1899			7.679,60	0,00	0,00	0,00	0,00	7.679,60
1/0020004/03204	Grundstück Nr. 2472/1, KG-Nr. 23443, Sonstige Straßenv	31.12.1899			44.938,80	0,00	0,00	0,00	0,00	44.938,80
1/0020004/03205	Grundstück Nr. 2478/2, KG-Nr. 23443, Sonstige Straßenv	31.12.1899			279.122,80	0,00	0,00	0,00	0,00	279.122,80
1/0020004/03206	Grundstück Nr. 2478/5, KG-Nr. 23443, Sonstige Straßenv	31.12.1899			20.294,00	0,00	0,00	0,00	0,00	20.294,00
1/0020004/03207	Grundstück Nr. 2480/11, KG-Nr. 23443, Sonstige Straßenv	31.12.1899			17.753,60	0,00	0,00	0,00	0,00	17.753,60
1/0020004/03208	Grundstück Nr. 2480/12, KG-Nr. 23443, Sonstige Straßenv	31.12.1899			40.179,20	0,00	0,00	0,00	0,00	40.179,20
1/0020004/03210	Grundstück Nr. 2483/5, KG-Nr. 23443, Sonstige Straßenv	31.12.1899			118.376,80	0,00	0,00	0,00	0,00	118.376,80
1/0020004/03211	Grundstück Nr. 2487/31, KG-Nr. 23443, Sonstige Straßenv	31.12.1899			789.568,00	0,00	0,00	0,00	0,00	789.568,00
1/0020004/03212	Grundstück Nr. 2487/31, KG-Nr. 23443, Sonstige Verkehrs	31.12.1899			6.774,40	0,00	0,00	0,00	0,00	6.774,40
1/0020004/03213	Grundstück Nr. 2494/43, KG-Nr. 23443, Sonstige Straßenv	31.12.1899			43.975,20	0,00	0,00	0,00	0,00	43.975,20
1/0020004/03214	Grundstück Nr. 2494/44, KG-Nr. 23443, Sonstige Straßenv	31.12.1899			18.074,80	0,00	0,00	0,00	0,00	18.074,80

Ansatz	MVAG	Bezeichnung	Inbetrieb-	RND	ND	Buchwert	Zugänge/	Abgänge/	Wertaufholung+/	Abschreibung	Buchwert
	Konto		nahme			31.12.2021	+ Umbuchungen -	-	Wertminderung-		31.12.2022
1/0020004/03215		Grundstück Nr. 2494/45, KG-Nr. 23443, Sonstige Straßenv.	31.12.1899			60.093,60	0,00	0,00	0,00	0,00	60.093,60
1/0020004/03216		Grundstück Nr. 2494/46, KG-Nr. 23443, Sonstige Straßenv.	31.12.1899			59.538,80	0,00	0,00	0,00	0,00	59.538,80
1/0020004/03217		Grundstück Nr. 2503/61, KG-Nr. 23443, Sonstige Straßenv.	31.12.1899			57.465,60	0,00	0,00	0,00	0,00	57.465,60
1/0020004/03218		Grundstück Nr. 2503/62, KG-Nr. 23443, Sonstige Straßenv.	31.12.1899			57.173,60	0,00	0,00	0,00	0,00	57.173,60
1/0020004/03219		Grundstück Nr. 2505/1, KG-Nr. 23443, Sonstige Straßenv.	31.12.1899			45.493,60	0,00	0,00	0,00	0,00	45.493,60
1/0020004/03220		Grundstück Nr. 2507/19, KG-Nr. 23443, Sonstige Straßenv.	31.12.1899			10.482,80	0,00	0,00	0,00	0,00	10.482,80
1/0020004/03223		Grundstück Nr. 2509/16, KG-Nr. 23443, Sonstige Straßenv.	31.12.1899			167.812,40	0,00	0,00	0,00	0,00	167.812,40
1/0020004/03225		Grundstück Nr. 2509/21, KG-Nr. 23443, Sonstige Straßenv.	31.12.1899			65.670,80	0,00	0,00	0,00	0,00	65.670,80
1/0020004/03227		Grundstück Nr. 2509/22, KG-Nr. 23443, Sonstige Straßenv.	31.12.1899			29.141,60	0,00	0,00	0,00	0,00	29.141,60
1/0020004/03228		Grundstück Nr. 2509/26, KG-Nr. 23443, Sonstige Verkehrs	31.12.1899			43.537,20	0,00	0,00	0,00	0,00	43.537,20
1/0020004/03229		Grundstück Nr. 2509/35, KG-Nr. 23443, Sonstige Straßenv.	31.12.1899			31.944,80	0,00	0,00	0,00	0,00	31.944,80
1/0020004/03230		Grundstück Nr. 2509/36, KG-Nr. 23443, Sonstige Straßenv.	31.12.1899			23.009,60	0,00	0,00	0,00	0,00	23.009,60
1/0020004/03231		Grundstück Nr. 2509/37, KG-Nr. 23443, Sonstige Straßenv.	31.12.1899			35.507,20	0,00	0,00	0,00	0,00	35.507,20
1/0020004/03232		Grundstück Nr. 2509/38, KG-Nr. 23443, Sonstige Straßenv.	31.12.1899			2.569,60	0,00	0,00	0,00	0,00	2.569,60
1/0020004/03233		Grundstück Nr. 2512/11, KG-Nr. 23443, Sonstige Straßenv.	31.12.1899			24.382,00	0,00	0,00	0,00	0,00	24.382,00
1/0020004/03234		Grundstück Nr. 2512/8, KG-Nr. 23443, Sonstige Verkehrs	31.12.1899			12.818,80	0,00	0,00	0,00	0,00	12.818,80
1/0020004/03235		Grundstück Nr. 2516/41, KG-Nr. 23443, Sonstige Straßenv.	31.12.1899			36.675,20	0,00	0,00	0,00	0,00	36.675,20
1/0020004/03236		Grundstück Nr. 2516/42, KG-Nr. 23443, Sonstige Straßenv.	31.12.1899			59.217,60	0,00	0,00	0,00	0,00	59.217,60
1/0020004/03237		Grundstück Nr. 2517/19, KG-Nr. 23443, Sonstige Straßenv.	31.12.1899			32.236,80	0,00	0,00	0,00	0,00	32.236,80
1/0020004/03239		Grundstück Nr. 2517/3, KG-Nr. 23443, Sonstige Straßenv.	31.12.1899			174.148,80	0,00	0,00	0,00	0,00	174.148,80
1/0020004/03245		Grundstück Nr. 2518/4, KG-Nr. 23443, Sonstige Straßenv.	31.12.1899			14.804,40	0,00	0,00	0,00	0,00	14.804,40
1/0020004/03246		Grundstück Nr. 2518/5, KG-Nr. 23443, Sonstige Straßenv.	31.12.1899			11.738,40	0,00	0,00	0,00	0,00	11.738,40
1/0020004/03248		Grundstück Nr. 2518/7, KG-Nr. 23443, Sonstige Straßenv.	31.12.1899			49.610,80	0,00	0,00	0,00	0,00	49.610,80
1/0020004/03249		Grundstück Nr. 2518/7, KG-Nr. 23443, Sonstige Verkehrs	31.12.1899			817,60	0,00	0,00	0,00	0,00	817,60
1/0020004/03250		Grundstück Nr. 2524/21, KG-Nr. 23443, Sonstige Straßenv.	31.12.1899			15.884,80	0,00	0,00	0,00	0,00	15.884,80
1/0020004/03251		Grundstück Nr. 2524/30, KG-Nr. 23443, Sonstige Straßenv.	31.12.1899			69.408,40	0,00	0,00	0,00	0,00	69.408,40
1/0020004/03252		Grundstück Nr. 2525/16, KG-Nr. 23443, Sonstige Straßenv.	31.12.1899			22.484,00	0,00	0,00	0,00	0,00	22.484,00
1/0020004/03253		Grundstück Nr. 2525/33, KG-Nr. 23443, Sonstige Straßenv.	31.12.1899			16.498,00	0,00	0,00	0,00	0,00	16.498,00
1/0020004/03254		Grundstück Nr. 2525/39, KG-Nr. 23443, Sonstige Straßenv.	31.12.1899			8.234,40	0,00	0,00	0,00	0,00	8.234,40
1/0020004/03255		Grundstück Nr. 2525/50, KG-Nr. 23443, Sonstige Straßenv.	31.12.1899			146,00	0,00	0,00	0,00	0,00	146,00
1/0020004/03256		Grundstück Nr. 2525/54, KG-Nr. 23443, Sonstige Straßenv.	31.12.1899			17.228,00	0,00	0,00	0,00	0,00	17.228,00
1/0020004/03257		Grundstück Nr. 2526/52, KG-Nr. 23443, Sonstige Straßenv.	31.12.1899			45.172,40	0,00	0,00	0,00	0,00	45.172,40
1/0020004/03258		Grundstück Nr. 2526/67, KG-Nr. 23443, Sonstige Straßenv.	31.12.1899			13.402,80	0,00	0,00	0,00	0,00	13.402,80
1/0020004/03259		Grundstück Nr. 2526/68, KG-Nr. 23443, Sonstige Straßenv.	31.12.1899			33.784,40	0,00	0,00	0,00	0,00	33.784,40
1/0020004/03260		Grundstück Nr. 2526/70, KG-Nr. 23443, Sonstige Straßenv.	31.12.1899			1.810,40	0,00	0,00	0,00	0,00	1.810,40
1/0020004/03262		Grundstück Nr. 2530/5, KG-Nr. 23443, Sonstige Verkehrs	31.12.1899			1.985,60	0,00	0,00	0,00	0,00	1.985,60
1/0020004/03265		Grundstück Nr. 2531/18, KG-Nr. 23443, Sonstige Straßenv.	31.12.1899			85.147,20	0,00	0,00	0,00	0,00	85.147,20
1/0020004/03266		Grundstück Nr. 2531/18, KG-Nr. 23443, Sonstige Verkehrs	31.12.1899			12.964,80	0,00	0,00	0,00	0,00	12.964,80
1/0020004/03267		Grundstück Nr. 2531/22, KG-Nr. 23443, Sonstige Straßenv.	31.12.1899			5.402,00	0,00	0,00	0,00	0,00	5.402,00

Ansatz MVAG Konto	Bezeichnung	Inbetrieb- nahme	RND	ND	Buchwert 31.12.2021	Zugänge/ + Umbuchungen -	Abgänge/	Wertaufholung+/ Wertminderung-	Abschreibung	Buchwert 31.12.2022
1/0020004/03268	Grundstück Nr. 2531/24, KG-Nr. 23443, Sonstige Straßenv.	31.12.1899			29.754,80	0,00	0,00	0,00	0,00	29.754,80
1/0020004/03269	Grundstück Nr. 2531/25, KG-Nr. 23443, Sonstige Straßenv.	31.12.1899			41.259,60	0,00	0,00	0,00	0,00	41.259,60
1/0020004/03270	Grundstück Nr. 2531/28, KG-Nr. 23443, Sonstige Straßenv.	31.12.1899			12.380,80	0,00	0,00	0,00	0,00	12.380,80
1/0020004/03271	Grundstück Nr. 2534/51, KG-Nr. 23443, Sonstige Straßenv.	31.12.1899			5.694,00	0,00	0,00	0,00	0,00	5.694,00
1/0020004/03272	Grundstück Nr. 2535/8, KG-Nr. 23443, Sonstige Straßenv.	31.12.1899			10.745,60	0,00	0,00	0,00	0,00	10.745,60
1/0020004/03274	Grundstück Nr. 2537/4, KG-Nr. 23443, Sonstige Straßenv.	31.12.1899			9.694,40	0,00	0,00	0,00	0,00	9.694,40
1/0020004/03276	Grundstück Nr. 2537/6, KG-Nr. 23443, Sonstige Straßenv.	31.12.1899			13.169,20	0,00	0,00	0,00	0,00	13.169,20
1/0020004/03277	Grundstück Nr. 2537/8, KG-Nr. 23443, Sonstige Straßenv.	31.12.1899			350,40	0,00	0,00	0,00	0,00	350,40
1/0020004/03279	Grundstück Nr. 2540/4, KG-Nr. 23443, Sonstige Straßenv.	31.12.1899			4.204,80	0,00	0,00	0,00	0,00	4.204,80
1/0020004/03280	Grundstück Nr. 2540/8, KG-Nr. 23443, Sonstige Straßenv.	31.12.1899			39.069,60	0,00	0,00	0,00	0,00	39.069,60
1/0020004/03281	Grundstück Nr. 2540/9, KG-Nr. 23443, Sonstige Straßenv.	31.12.1899			9.081,20	0,00	0,00	0,00	0,00	9.081,20
1/0020004/03282	Grundstück Nr. 2541/2, KG-Nr. 23443, Sonstige Straßenv.	31.12.1899			3.620,80	0,00	0,00	0,00	0,00	3.620,80
1/0020004/03283	Grundstück Nr. 2544/4, KG-Nr. 23443, Sonstige Straßenv.	31.12.1899			83.804,00	0,00	0,00	0,00	0,00	83.804,00
1/0020004/03284	Grundstück Nr. 2544/8, KG-Nr. 23443, Sonstige Straßenv.	31.12.1899			15.797,20	0,00	0,00	0,00	0,00	15.797,20
1/0020004/03285	Grundstück Nr. 2545/15, KG-Nr. 23443, Sonstige Straßenv.	31.12.1899			817,60	0,00	0,00	0,00	0,00	817,60
1/0020004/03287	Grundstück Nr. 2545/2, KG-Nr. 23443, Sonstige Straßenv.	31.12.1899			227.935,20	0,00	0,00	0,00	0,00	227.935,20
1/0020004/03289	Grundstück Nr. 2546/30, KG-Nr. 23443, Sonstige Straßenv.	31.12.1899			41.259,60	0,00	0,00	0,00	0,00	41.259,60
1/0020004/03290	Grundstück Nr. 2546/31, KG-Nr. 23443, Sonstige Straßenv.	31.12.1899			25.433,20	0,00	0,00	0,00	0,00	25.433,20
1/0020004/03293	Grundstück Nr. 2547/13, KG-Nr. 23443, Sonstige Straßenv.	31.12.1899			46.515,60	0,00	0,00	0,00	0,00	46.515,60
1/0020004/03294	Grundstück Nr. 2548/28, KG-Nr. 23443, Sonstige Straßenv.	31.12.1899			39.128,00	0,00	0,00	0,00	0,00	39.128,00
1/0020004/03295	Grundstück Nr. 2548/3, KG-Nr. 23443, Sonstige Straßenv.	31.12.1899			61.933,20	0,00	0,00	0,00	0,00	61.933,20
1/0020004/03296	Grundstück Nr. 2548/30, KG-Nr. 23443, Sonstige Straßenv.	31.12.1899			15.154,80	0,00	0,00	0,00	0,00	15.154,80
1/0020004/03299	Grundstück Nr. 2549/5, KG-Nr. 23443, Sonstige Straßenv.	31.12.1899			43.829,20	0,00	0,00	0,00	0,00	43.829,20
1/0020004/03302	Grundstück Nr. 2549/6, KG-Nr. 23443, Sonstige Straßenv.	31.12.1899			44.559,20	0,00	0,00	0,00	0,00	44.559,20
1/0020004/03303	Grundstück Nr. 2549/7, KG-Nr. 23443, Sonstige Parkplätze	31.12.1899			34.777,20	0,00	0,00	0,00	0,00	34.777,20
1/0020004/03304	Grundstück Nr. 2550/50, KG-Nr. 23443, Sonstige Straßenv.	31.12.1899			211.962,80	0,00	0,00	0,00	0,00	211.962,80
1/0020004/03305	Grundstück Nr. 2550/51, KG-Nr. 23443, Sonstige Straßenv.	31.12.1899			92.972,80	0,00	0,00	0,00	0,00	92.972,80
1/0020004/03306	Grundstück Nr. 2550/65, KG-Nr. 23443, Sonstige Straßenv.	31.12.1899			33.726,00	0,00	0,00	0,00	0,00	33.726,00
1/0020004/03307	Grundstück Nr. 2550/66, KG-Nr. 23443, Sonstige Straßenv.	31.12.1899			30.455,60	0,00	0,00	0,00	0,00	30.455,60
1/0020004/03308	Grundstück Nr. 2554/59, KG-Nr. 23443, Sonstige Straßenv.	31.12.1899			151.577,20	0,00	0,00	0,00	0,00	151.577,20
1/0020004/03309	Grundstück Nr. 2554/60, KG-Nr. 23443, Sonstige Straßenv.	31.12.1899			34.689,60	0,00	0,00	0,00	0,00	34.689,60
1/0020004/03310	Grundstück Nr. 2554/61, KG-Nr. 23443, Sonstige Straßenv.	31.12.1899			28.032,00	0,00	0,00	0,00	0,00	28.032,00
1/0020004/03311	Grundstück Nr. 2555/46, KG-Nr. 23443, Sonstige Straßenv.	31.12.1899			49.990,40	0,00	0,00	0,00	0,00	49.990,40
1/0020004/03313	Grundstück Nr. 2555/47, KG-Nr. 23443, Sonstige Straßenv.	31.12.1899			194.822,40	0,00	0,00	0,00	0,00	194.822,40
1/0020004/03314	Grundstück Nr. 2555/48, KG-Nr. 23443, Sonstige Straßenv.	31.12.1899			35.127,60	0,00	0,00	0,00	0,00	35.127,60
1/0020004/03315	Grundstück Nr. 2555/49, KG-Nr. 23443, Sonstige Straßenv.	31.12.1899			38.076,80	0,00	0,00	0,00	0,00	38.076,80
1/0020004/03316	Grundstück Nr. 2560/16, KG-Nr. 23443, Sonstige Straßenv.	31.12.1899			43.099,20	0,00	0,00	0,00	0,00	43.099,20
1/0020004/03319	Grundstück Nr. 2564/11, KG-Nr. 23443, Sonstige Straßenv.	31.12.1899			17.753,60	0,00	0,00	0,00	0,00	17.753,60
1/0020004/03320	Grundstück Nr. 2565/29, KG-Nr. 23443, Sonstige Straßenv.	31.12.1899			39.303,20	0,00	0,00	0,00	0,00	39.303,20

Ansatz MVAG Konto	Bezeichnung	Inbetrieb- nahme	RND	ND	Buchwert 31.12.2021	Zugänge/ + Umbuchungen -	Abgänge/	Wertaufholung+/ Wertminderung-	Abschreibung	Buchwert 31.12.2022
1/0020004/03321	Grundstück Nr. 2568/2, KG-Nr. 23443, Sonstige Straßenv	31.12.1899			31.448,40	0,00	0,00	0,00	0,00	31.448,40
1/0020004/03323	Grundstück Nr. 2573/1, KG-Nr. 23443, Sonstige Straßenv	31.12.1899			26.163,20	0,00	0,00	0,00	0,00	26.163,20
1/0020004/03324	Grundstück Nr. 2574, KG-Nr. 23443, Sonstige Straßenv	31.12.1899			156.891,60	0,00	0,00	0,00	0,00	156.891,60
1/0020004/03325	Grundstück Nr. 2575/1, KG-Nr. 23443, Sonstige Straßenv	31.12.1899			33.025,20	0,00	0,00	0,00	0,00	33.025,20
1/0020004/03326	Grundstück Nr. 2575/63, KG-Nr. 23443, Sonstige Straßenv	31.12.1899			16.381,20	0,00	0,00	0,00	0,00	16.381,20
1/0020004/03327	Grundstück Nr. 2575/64, KG-Nr. 23443, Sonstige Straßenv	31.12.1899			17.315,60	0,00	0,00	0,00	0,00	17.315,60
1/0020004/03328	Grundstück Nr. 2580/3, KG-Nr. 23443, Sonstige Straßenv	31.12.1899			50.019,60	0,00	0,00	0,00	0,00	50.019,60
1/0020004/03329	Grundstück Nr. 2582/15, KG-Nr. 23443, Sonstige Straßenv	31.12.1899			54.428,80	0,00	0,00	0,00	0,00	54.428,80
1/0020004/03330	Grundstück Nr. 2583/31, KG-Nr. 23443, Sonstige Straßenv	31.12.1899			14.658,40	0,00	0,00	0,00	0,00	14.658,40
1/0020004/03331	Grundstück Nr. 2583/33, KG-Nr. 23443, Sonstige Straßenv	31.12.1899			14.337,20	0,00	0,00	0,00	0,00	14.337,20
1/0020004/03332	Grundstück Nr. 2583/35, KG-Nr. 23443, Sonstige Straßenv	31.12.1899			102.842,40	0,00	0,00	0,00	0,00	102.842,40
1/0020004/03333	Grundstück Nr. 2583/48, KG-Nr. 23443, Sonstige Straßenv	31.12.1899			12.351,60	0,00	0,00	0,00	0,00	12.351,60
1/0020004/03334	Grundstück Nr. 2583/49, KG-Nr. 23443, Sonstige Straßenv	31.12.1899			13.782,40	0,00	0,00	0,00	0,00	13.782,40
1/0020004/03335	Grundstück Nr. 2587/17, KG-Nr. 23443, Sonstige Straßenv	31.12.1899			98.491,60	0,00	0,00	0,00	0,00	98.491,60
1/0020004/03336	Grundstück Nr. 2587/18, KG-Nr. 23443, Sonstige Straßenv	31.12.1899			129.823,20	0,00	0,00	0,00	0,00	129.823,20
1/0020004/03340	Grundstück Nr. 2589/1, KG-Nr. 23443, Sonstige Straßenv	31.12.1899			54.487,20	0,00	0,00	0,00	0,00	54.487,20
1/0020004/03341	Grundstück Nr. 2589/31, KG-Nr. 23443, Sonstige Straßenv	31.12.1899			36.967,20	0,00	0,00	0,00	0,00	36.967,20
1/0020004/03342	Grundstück Nr. 2589/32, KG-Nr. 23443, Sonstige Straßenv	31.12.1899			51.362,80	0,00	0,00	0,00	0,00	51.362,80
1/0020004/03343	Grundstück Nr. 2589/33, KG-Nr. 23443, Sonstige Straßenv	31.12.1899			21.053,20	0,00	0,00	0,00	0,00	21.053,20
1/0020004/03344	Grundstück Nr. 2589/34, KG-Nr. 23443, Sonstige Straßenv	31.12.1899			48.997,60	0,00	0,00	0,00	0,00	48.997,60
1/0020004/03345	Grundstück Nr. 2591/1, KG-Nr. 23443, Sonstige Straßenv	31.12.1899			22.046,00	0,00	0,00	0,00	0,00	22.046,00
1/0020004/03346	Grundstück Nr. 2591/19, KG-Nr. 23443, Sonstige Straßenv	31.12.1899			28.470,00	0,00	0,00	0,00	0,00	28.470,00
1/0020004/03347	Grundstück Nr. 2593/16, KG-Nr. 23443, Sonstige Straßenv	31.12.1899			36.616,80	0,00	0,00	0,00	0,00	36.616,80
1/0020004/03348	Grundstück Nr. 2594/15, KG-Nr. 23443, Sonstige Straßenv	31.12.1899			40.763,20	0,00	0,00	0,00	0,00	40.763,20
1/0020004/03349	Grundstück Nr. 2596/27, KG-Nr. 23443, Sonstige Straßenv	31.12.1899			25.754,40	0,00	0,00	0,00	0,00	25.754,40
1/0020004/03350	Grundstück Nr. 2596/28, KG-Nr. 23443, Sonstige Straßenv	31.12.1899			32.587,20	0,00	0,00	0,00	0,00	32.587,20
1/0020004/03351	Grundstück Nr. 2596/5, KG-Nr. 23443, Sonstige Straßenv	31.12.1899			39.536,80	0,00	0,00	0,00	0,00	39.536,80
1/0020004/03352	Grundstück Nr. 2602/13, KG-Nr. 23443, Sonstige Straßenv	31.12.1899			85.468,40	0,00	0,00	0,00	0,00	85.468,40
1/0020004/03353	Grundstück Nr. 2602/14, KG-Nr. 23443, Sonstige Straßenv	31.12.1899			30.835,20	0,00	0,00	0,00	0,00	30.835,20
1/0020004/03354	Grundstück Nr. 2602/36, KG-Nr. 23443, Sonstige Straßenv	31.12.1899			55.421,60	0,00	0,00	0,00	0,00	55.421,60
1/0020004/03355	Grundstück Nr. 2602/64, KG-Nr. 23443, Sonstige Straßenv	31.12.1899			25.871,20	0,00	0,00	0,00	0,00	25.871,20
1/0020004/03356	Grundstück Nr. 2602/67, KG-Nr. 23443, Sonstige Straßenv	31.12.1899			20.206,40	0,00	0,00	0,00	0,00	20.206,40
1/0020004/03359	Grundstück Nr. 2602/87, KG-Nr. 23443, Sonstige Straßenv	31.12.1899			46.340,40	0,00	0,00	0,00	0,00	46.340,40
1/0020004/03360	Grundstück Nr. 2604/35, KG-Nr. 23443, Sonstige Straßenv	31.12.1899			77.555,20	0,00	0,00	0,00	0,00	77.555,20
1/0020004/03361	Grundstück Nr. 2605/19, KG-Nr. 23443, Sonstige Straßenv	31.12.1899			83.979,20	0,00	0,00	0,00	0,00	83.979,20
1/0020004/03362	Grundstück Nr. 2605/27, KG-Nr. 23443, Sonstige Straßenv	31.12.1899			29.404,40	0,00	0,00	0,00	0,00	29.404,40
1/0020004/03363	Grundstück Nr. 2605/29, KG-Nr. 23443, Sonstige Straßenv	31.12.1899			20.994,80	0,00	0,00	0,00	0,00	20.994,80
1/0020004/03364	Grundstück Nr. 2605/30, KG-Nr. 23443, Sonstige Straßenv	31.12.1899			31.244,00	0,00	0,00	0,00	0,00	31.244,00
1/0020004/03365	Grundstück Nr. 2605/31, KG-Nr. 23443, Sonstige Straßenv	31.12.1899			5.664,80	0,00	0,00	0,00	0,00	5.664,80

Ansatz MVAG Konto	Bezeichnung	Inbetrieb- nahme	RND	ND	Buchwert 31.12.2021	Zugänge/ + Umbuchungen -	Abgänge/	Wertaufholung+/ Wertminderung-	Abschreibung	Buchwert 31.12.2022
1/0020004/03366	Grundstück Nr. 2608/34, KG-Nr. 23443, Sonstige Straßenv.	31.12.1899			80.650,40	0,00	0,00	0,00	0,00	80.650,40
1/0020004/03367	Grundstück Nr. 2608/37, KG-Nr. 23443, Sonstige Straßenv.	31.12.1899			73.584,00	0,00	0,00	0,00	0,00	73.584,00
1/0020004/03368	Grundstück Nr. 2613/90, KG-Nr. 23443, Sonstige Straßenv.	31.12.1899			9.636,00	0,00	0,00	0,00	0,00	9.636,00
1/0020004/03369	Grundstück Nr. 2613/93, KG-Nr. 23443, Sonstige Straßenv.	31.12.1899			6.599,20	0,00	0,00	0,00	0,00	6.599,20
1/0020004/03370	Grundstück Nr. 2613/96, KG-Nr. 23443, Sonstige Straßenv.	31.12.1899			5.664,80	0,00	0,00	0,00	0,00	5.664,80
1/0020004/03373	Grundstück Nr. 2619/4, KG-Nr. 23443, Sonstige Straßenv.	31.12.1899			30.192,80	0,00	0,00	0,00	0,00	30.192,80
1/0020004/03375	Grundstück Nr. 2620/17, KG-Nr. 23443, Sonstige Straßenv.	31.12.1899			9.490,00	0,00	0,00	0,00	0,00	9.490,00
1/0020004/03376	Grundstück Nr. 2620/19, KG-Nr. 23443, Sonstige Straßenv.	31.12.1899			1.635,20	0,00	0,00	0,00	0,00	1.635,20
1/0020004/03377	Grundstück Nr. 2620/20, KG-Nr. 23443, Sonstige Straßenv.	31.12.1899			233,60	0,00	0,00	0,00	0,00	233,60
1/0020004/03382	Grundstück Nr. 2646/2, KG-Nr. 23443, Sonstige Straßenv.	31.12.1899			45.376,80	0,00	0,00	0,00	0,00	45.376,80
1/0020004/03383	Grundstück Nr. 2649/12, KG-Nr. 23443, Sonstige Straßenv.	31.12.1899			4.526,00	0,00	0,00	0,00	0,00	4.526,00
1/0020004/03384	Grundstück Nr. 2649/15, KG-Nr. 23443, Sonstige Straßenv.	31.12.1899			4.526,00	0,00	0,00	0,00	0,00	4.526,00
1/0020004/03385	Grundstück Nr. 2649/17, KG-Nr. 23443, Sonstige Straßenv.	31.12.1899			36.383,20	0,00	0,00	0,00	0,00	36.383,20
1/0020004/03386	Grundstück Nr. 2650/17, KG-Nr. 23443, Sonstige Straßenv.	31.12.1899			37.434,40	0,00	0,00	0,00	0,00	37.434,40
1/0020004/03387	Grundstück Nr. 2650/87, KG-Nr. 23443, Sonstige Straßenv.	31.12.1899			93.790,40	0,00	0,00	0,00	0,00	93.790,40
1/0020004/03388	Grundstück Nr. 2650/88, KG-Nr. 23443, Sonstige Straßenv.	31.12.1899			48.910,00	0,00	0,00	0,00	0,00	48.910,00
1/0020004/03389	Grundstück Nr. 2650/89, KG-Nr. 23443, Sonstige Straßenv.	31.12.1899			43.712,40	0,00	0,00	0,00	0,00	43.712,40
1/0020004/03390	Grundstück Nr. 2653/3, KG-Nr. 23443, Sonstige Straßenv.	31.12.1899			5.022,40	0,00	0,00	0,00	0,00	5.022,40
1/0020004/03391	Grundstück Nr. 2655/1, KG-Nr. 23443, Sonstige Straßenv.	31.12.1899			31.798,80	0,00	0,00	0,00	0,00	31.798,80
1/0020004/03392	Grundstück Nr. 2676/5, KG-Nr. 23443, Sonstige Straßenv.	31.12.1899			81.876,80	0,00	0,00	0,00	0,00	81.876,80
1/0020004/03393	Grundstück Nr. 2677/7, KG-Nr. 23443, Sonstige Straßenv.	31.12.1899			10.074,00	0,00	0,00	0,00	0,00	10.074,00
1/0020004/03394	Grundstück Nr. 2677/8, KG-Nr. 23443, Sonstige Straßenv.	31.12.1899			11.650,80	0,00	0,00	0,00	0,00	11.650,80
1/0020004/03397	Grundstück Nr. 2684/2, KG-Nr. 23443, Sonstige Straßenv.	31.12.1899			60.560,80	0,00	0,00	0,00	0,00	60.560,80
1/0020004/03398	Grundstück Nr. 2687/2, KG-Nr. 23443, Sonstige Straßenv.	31.12.1899			22.600,80	0,00	0,00	0,00	0,00	22.600,80
1/0020004/03399	Grundstück Nr. 2687/3, KG-Nr. 23443, Sonstige Straßenv.	31.12.1899			77.146,40	0,00	0,00	0,00	0,00	77.146,40
1/0020004/03400	Grundstück Nr. 2687/4, KG-Nr. 23443, Sonstige Straßenv.	31.12.1899			22.513,20	0,00	0,00	0,00	0,00	22.513,20
1/0020004/03402	Grundstück Nr. 2690/2, KG-Nr. 23443, Sonstige Straßenv.	31.12.1899			71.160,40	0,00	0,00	0,00	0,00	71.160,40
1/0020004/03403	Grundstück Nr. 2690/3, KG-Nr. 23443, Sonstige Straßenv.	31.12.1899			7.066,40	0,00	0,00	0,00	0,00	7.066,40
1/0020004/03404	Grundstück Nr. 2690/4, KG-Nr. 23443, Sonstige Straßenv.	31.12.1899			10.716,40	0,00	0,00	0,00	0,00	10.716,40
1/0020004/03405	Grundstück Nr. 2692/2, KG-Nr. 23443, Sonstige Straßenv.	31.12.1899			3.241,20	0,00	0,00	0,00	0,00	3.241,20
1/0020004/03410	Grundstück Nr. 272/18, KG-Nr. 23443, Sonstige Straßenv.	31.12.1899			24.615,60	0,00	0,00	0,00	0,00	24.615,60
1/0020004/03411	Grundstück Nr. 272/19, KG-Nr. 23443, Sonstige Parkplätze	31.12.1899			7.300,00	0,00	0,00	0,00	0,00	7.300,00
1/0020004/03412	Grundstück Nr. 272/20, KG-Nr. 23443, Sonstige Straßenv.	31.12.1899			67.364,40	0,00	0,00	0,00	0,00	67.364,40
1/0020004/03413	Grundstück Nr. 272/21, KG-Nr. 23443, Sonstige Straßenv.	31.12.1899			76.650,00	0,00	0,00	0,00	0,00	76.650,00
1/0020004/03414	Grundstück Nr. 272/28, KG-Nr. 23443, Sonstige Straßenv.	31.12.1899			56.064,00	0,00	0,00	0,00	0,00	56.064,00
1/0020004/03415	Grundstück Nr. 272/29, KG-Nr. 23443, Sonstige Straßenv.	31.12.1899			11.767,60	0,00	0,00	0,00	0,00	11.767,60
1/0020004/03416	Grundstück Nr. 272/30, KG-Nr. 23443, Sonstige Straßenv.	31.12.1899			3.182,80	0,00	0,00	0,00	0,00	3.182,80
1/0020004/03417	Grundstück Nr. 272/31, KG-Nr. 23443, Sonstige Straßenv.	31.12.1899			10.541,20	0,00	0,00	0,00	0,00	10.541,20
1/0020004/03418	Grundstück Nr. 272/32, KG-Nr. 23443, Sonstige Straßenv.	31.12.1899			3.591,60	0,00	0,00	0,00	0,00	3.591,60

Ansatz MVAG Konto	Bezeichnung	Inbetrieb- nahme	RND	ND	Buchwert 31.12.2021	Zugänge/ + Umbuchungen -	Abgänge/	Wertaufholung+/ Wertminderung-	Abschreibung	Buchwert 31.12.2022
1/0020004/03421	Grundstück Nr. 2782/11, KG-Nr. 23443, Sonstige Straßenv.	31.12.1899			23.272,40	0,00	0,00	0,00	0,00	23.272,40
1/0020004/03422	Grundstück Nr. 2782/12, KG-Nr. 23443, Sonstige Straßenv.	31.12.1899			66.868,00	0,00	0,00	0,00	0,00	66.868,00
1/0020004/03423	Grundstück Nr. 2782/7, KG-Nr. 23443, Sonstige Straßenv.	31.12.1899			11.709,20	0,00	0,00	0,00	0,00	11.709,20
1/0020004/03424	Grundstück Nr. 2782/8, KG-Nr. 23443, Sonstige Straßenv.	31.12.1899			132.392,80	0,00	0,00	0,00	0,00	132.392,80
1/0020004/03426	Grundstück Nr. 2782/9, KG-Nr. 23443, Sonstige Straßenv.	31.12.1899			105.470,40	0,00	0,00	0,00	0,00	105.470,40
1/0020004/03429	Grundstück Nr. 2788/2, KG-Nr. 23443, Sonstige Straßenv.	31.12.1899			14.804,40	0,00	0,00	0,00	0,00	14.804,40
1/0020004/03432	Grundstück Nr. 2788/3, KG-Nr. 23443, Sonstige Straßenv.	31.12.1899			14.045,20	0,00	0,00	0,00	0,00	14.045,20
1/0020004/03435	Grundstück Nr. 2788/4, KG-Nr. 23443, Sonstige Straßenv.	31.12.1899			101.908,00	0,00	0,00	0,00	0,00	101.908,00
1/0020004/03439	Grundstück Nr. 2792/2, KG-Nr. 23443, Sonstige Straßenv.	31.12.1899			37.434,40	0,00	0,00	0,00	0,00	37.434,40
1/0020004/03440	Grundstück Nr. 2792/2, KG-Nr. 23443, Sonstige Verkehrs	31.12.1899			14.395,60	0,00	0,00	0,00	0,00	14.395,60
1/0020004/03443	Grundstück Nr. 2793/2, KG-Nr. 23443, Sonstige Verkehrs	31.12.1899			31.273,20	0,00	0,00	0,00	0,00	31.273,20
1/0020004/03444	Grundstück Nr. 2795/14, KG-Nr. 23443, Sonstige Straßenv.	31.12.1899			20.148,00	0,00	0,00	0,00	0,00	20.148,00
1/0020004/03445	Grundstück Nr. 2795/14, KG-Nr. 23443, Sonstige Verkehrs	31.12.1899			6.073,60	0,00	0,00	0,00	0,00	6.073,60
1/0020004/03446	Grundstück Nr. 2795/15, KG-Nr. 23443, Sonstige Straßenv.	31.12.1899			12.935,60	0,00	0,00	0,00	0,00	12.935,60
1/0020004/03447	Grundstück Nr. 2795/16, KG-Nr. 23443, Sonstige Straßenv.	31.12.1899			48.588,80	0,00	0,00	0,00	0,00	48.588,80
1/0020004/03448	Grundstück Nr. 2795/23, KG-Nr. 23443, Sonstige Straßenv.	31.12.1899			5.898,40	0,00	0,00	0,00	0,00	5.898,40
1/0020004/03449	Grundstück Nr. 2795/24, KG-Nr. 23443, Sonstige Straßenv.	31.12.1899			6.102,80	0,00	0,00	0,00	0,00	6.102,80
1/0020004/03450	Grundstück Nr. 2796/10, KG-Nr. 23443, Sonstige Straßenv.	31.12.1899			18.980,00	0,00	0,00	0,00	0,00	18.980,00
1/0020004/03451	Grundstück Nr. 2796/8, KG-Nr. 23443, Sonstige Straßenv.	31.12.1899			19.272,00	0,00	0,00	0,00	0,00	19.272,00
1/0020004/03452	Grundstück Nr. 2796/9, KG-Nr. 23443, Sonstige Straßenv.	31.12.1899			3.387,20	0,00	0,00	0,00	0,00	3.387,20
1/0020004/03453	Grundstück Nr. 2798/10, KG-Nr. 23443, Sonstige Straßenv.	31.12.1899			33.171,20	0,00	0,00	0,00	0,00	33.171,20
1/0020004/03454	Grundstück Nr. 2799/5, KG-Nr. 23443, Sonstige Straßenv.	31.12.1899			13.315,20	0,00	0,00	0,00	0,00	13.315,20
1/0020004/03455	Grundstück Nr. 280/3, KG-Nr. 23443, Sonstige Straßenverl	31.12.1899			17.928,80	0,00	0,00	0,00	0,00	17.928,80
1/0020004/03456	Grundstück Nr. 2800/8, KG-Nr. 23443, Sonstige Straßenv.	31.12.1899			2.686,40	0,00	0,00	0,00	0,00	2.686,40
1/0020004/03457	Grundstück Nr. 2803/23, KG-Nr. 23443, Sonstige Straßenv.	31.12.1899			35.594,80	0,00	0,00	0,00	0,00	35.594,80
1/0020004/03458	Grundstück Nr. 2803/24, KG-Nr. 23443, Sonstige Straßenv.	31.12.1899			60.239,60	0,00	0,00	0,00	0,00	60.239,60
1/0020004/03459	Grundstück Nr. 2803/25, KG-Nr. 23443, Sonstige Straßenv.	31.12.1899			51.421,20	0,00	0,00	0,00	0,00	51.421,20
1/0020004/03460	Grundstück Nr. 2807/1, KG-Nr. 23443, Sonstige Straßenv.	31.12.1899			51.567,20	0,00	0,00	0,00	0,00	51.567,20
1/0020004/03461	Grundstück Nr. 2807/48, KG-Nr. 23443, Sonstige Straßenv.	31.12.1899			35.215,20	0,00	0,00	0,00	0,00	35.215,20
1/0020004/03462	Grundstück Nr. 2807/49, KG-Nr. 23443, Sonstige Straßenv.	31.12.1899			35.565,60	0,00	0,00	0,00	0,00	35.565,60
1/0020004/03463	Grundstück Nr. 2809/17, KG-Nr. 23443, Sonstige Straßenv.	31.12.1899			53.377,60	0,00	0,00	0,00	0,00	53.377,60
1/0020004/03466	Grundstück Nr. 2810/38, KG-Nr. 23443, Sonstige Straßenv.	31.12.1899			34.894,00	0,00	0,00	0,00	0,00	34.894,00
1/0020004/03467	Grundstück Nr. 2810/39, KG-Nr. 23443, Sonstige Straßenv.	31.12.1899			34.689,60	0,00	0,00	0,00	0,00	34.689,60
1/0020004/03468	Grundstück Nr. 2811/79, KG-Nr. 23443, Sonstige Straßenv.	31.12.1899			53.436,00	0,00	0,00	0,00	0,00	53.436,00
1/0020004/03469	Grundstück Nr. 2811/80, KG-Nr. 23443, Sonstige Straßenv.	31.12.1899			41.843,60	0,00	0,00	0,00	0,00	41.843,60
1/0020004/03470	Grundstück Nr. 2811/83, KG-Nr. 23443, Sonstige Straßenv.	31.12.1899			50.107,20	0,00	0,00	0,00	0,00	50.107,20
1/0020004/03471	Grundstück Nr. 2811/84, KG-Nr. 23443, Sonstige Straßenv.	31.12.1899			34.777,20	0,00	0,00	0,00	0,00	34.777,20
1/0020004/03472	Grundstück Nr. 2814/1, KG-Nr. 23443, Sonstige Straßenv.	31.12.1899			497.480,40	0,00	0,00	0,00	0,00	497.480,40
1/0020004/03473	Grundstück Nr. 2815/1, KG-Nr. 23443, Sonstige Straßenv.	31.12.1899			233.629,20	0,00	0,00	0,00	0,00	233.629,20

Ansatz MVAG Konto	Bezeichnung	Inbetrieb- nahme	RND	ND	Buchwert 31.12.2021	Zugänge/ + Umbuchungen	Abgänge/ -	Wertaufholung+/ Wertminderung-	Abschreibung	Buchwert 31.12.2022
1/0020004/03474	Grundstück Nr. 2816/1, KG-Nr. 23443, Sonstige Straßenv	31.12.1899			21.783,20	0,00	0,00	0,00	0,00	21.783,20
1/0020004/03475	Grundstück Nr. 2816/2, KG-Nr. 23443, Sonstige Straßenv	31.12.1899			19.067,60	0,00	0,00	0,00	0,00	19.067,60
1/0020004/03476	Grundstück Nr. 2816/65, KG-Nr. 23443, Sonstige Straßenv	31.12.1899			25.725,20	0,00	0,00	0,00	0,00	25.725,20
1/0020004/03477	Grundstück Nr. 2816/67, KG-Nr. 23443, Sonstige Straßenv	31.12.1899			24.206,80	0,00	0,00	0,00	0,00	24.206,80
1/0020004/03478	Grundstück Nr. 2816/68, KG-Nr. 23443, Sonstige Straßenv	31.12.1899			22.542,40	0,00	0,00	0,00	0,00	22.542,40
1/0020004/03479	Grundstück Nr. 2816/69, KG-Nr. 23443, Sonstige Straßenv	31.12.1899			32.236,80	0,00	0,00	0,00	0,00	32.236,80
1/0020004/03480	Grundstück Nr. 2817/1, KG-Nr. 23443, Sonstige Straßenv	31.12.1899			417.384,80	0,00	0,00	0,00	0,00	417.384,80
1/0020004/03481	Grundstück Nr. 2817/2, KG-Nr. 23443, Sonstige Straßenv	31.12.1899			25.112,00	0,00	0,00	0,00	0,00	25.112,00
1/0020004/03482	Grundstück Nr. 2817/35, KG-Nr. 23443, Sonstige Straßenv	31.12.1899			21.199,20	0,00	0,00	0,00	0,00	21.199,20
1/0020004/03485	Grundstück Nr. 2830/12, KG-Nr. 23443, Sonstige Straßenv	31.12.1899			1.460,00	0,00	0,00	0,00	0,00	1.460,00
1/0020004/03486	Grundstück Nr. 2830/13, KG-Nr. 23443, Sonstige Straßenv	31.12.1899			1.284,80	0,00	0,00	0,00	0,00	1.284,80
1/0020004/03487	Grundstück Nr. 2832/1, KG-Nr. 23443, Sonstige Straßenv	31.12.1899			4.292,40	0,00	0,00	0,00	0,00	4.292,40
1/0020004/03488	Grundstück Nr. 2832/1, KG-Nr. 23443, Sonstige Verkehrsra	31.12.1899			6.657,60	0,00	0,00	0,00	0,00	6.657,60
1/0020004/03489	Grundstück Nr. 2832/5, KG-Nr. 23443, Sonstige Straßenv	31.12.1899			14.892,00	0,00	0,00	0,00	0,00	14.892,00
1/0020004/03490	Grundstück Nr. 2832/5, KG-Nr. 23443, Sonstige Verkehrsra	31.12.1899			14.454,00	0,00	0,00	0,00	0,00	14.454,00
1/0020004/03491	Grundstück Nr. 2832/6, KG-Nr. 23443, Sonstige Straßenv	31.12.1899			4.029,60	0,00	0,00	0,00	0,00	4.029,60
1/0020004/03492	Grundstück Nr. 2832/6, KG-Nr. 23443, Sonstige Verkehrsra	31.12.1899			12.088,80	0,00	0,00	0,00	0,00	12.088,80
1/0020004/03493	Grundstück Nr. 2833/1, KG-Nr. 23443, Sonstige Straßenv	31.12.1899			26.805,60	0,00	0,00	0,00	0,00	26.805,60
1/0020004/03494	Grundstück Nr. 2838/5, KG-Nr. 23443, Sonstige Straßenv	31.12.1899			34.923,20	0,00	0,00	0,00	0,00	34.923,20
1/0020004/03497	Grundstück Nr. 2839/6, KG-Nr. 23443, Sonstige Straßenv	31.12.1899			195.640,00	0,00	0,00	0,00	0,00	195.640,00
1/0020004/03498	Grundstück Nr. 2839/6, KG-Nr. 23443, Sonstige Verkehrsra	31.12.1899			3.445,60	0,00	0,00	0,00	0,00	3.445,60
1/0020004/03499	Grundstück Nr. 2839/7, KG-Nr. 23443, Sonstige Straßenv	31.12.1899			67.714,80	0,00	0,00	0,00	0,00	67.714,80
1/0020004/03500	Grundstück Nr. 2839/8, KG-Nr. 23443, Sonstige Straßenv	31.12.1899			8.380,40	0,00	0,00	0,00	0,00	8.380,40
1/0020004/03503	Grundstück Nr. 2845/3, KG-Nr. 23443, Sonstige Verkehrsra	31.12.1899			14.629,20	0,00	0,00	0,00	0,00	14.629,20
1/0020004/03559	Grundstück Nr. 2848/1, KG-Nr. 23443, Sonstige Verkehrsra	31.12.1899			172.338,40	0,00	0,00	0,00	0,00	172.338,40
1/0020004/03560	Grundstück Nr. 2848/3, KG-Nr. 23443, Sonstige Straßenv	31.12.1899			53.027,20	0,00	0,00	0,00	0,00	53.027,20
1/0020004/03561	Grundstück Nr. 2848/4, KG-Nr. 23443, Sonstige Straßenv	31.12.1899			12.118,00	0,00	0,00	0,00	0,00	12.118,00
1/0020004/03567	Grundstück Nr. 2921/18, KG-Nr. 23443, Sonstige Straßenv	31.12.1899			108.916,00	0,00	0,00	0,00	0,00	108.916,00
1/0020004/03568	Grundstück Nr. 2921/18, KG-Nr. 23443, Sonstige Verkehrsra	31.12.1899			204,40	0,00	0,00	0,00	0,00	204,40
1/0020004/03569	Grundstück Nr. 2921/19, KG-Nr. 23443, Sonstige Straßenv	31.12.1899			286.744,00	0,00	0,00	0,00	0,00	286.744,00
1/0020004/03570	Grundstück Nr. 2921/225, KG-Nr. 23443, Sonstige Straßenv	31.12.1899			9.782,00	0,00	0,00	0,00	0,00	9.782,00
1/0020004/03571	Grundstück Nr. 2921/42, KG-Nr. 23443, Sonstige Straßenv	31.12.1899			15.476,00	0,00	0,00	0,00	0,00	15.476,00
1/0020004/03572	Grundstück Nr. 2921/5, KG-Nr. 23443, Sonstige Straßenv	31.12.1899			532.578,80	0,00	0,00	0,00	0,00	532.578,80
1/0020004/03573	Grundstück Nr. 2921/5, KG-Nr. 23443, Sonstige Verkehrsra	31.12.1899			70.868,40	0,00	0,00	0,00	0,00	70.868,40
1/0020004/03575	Grundstück Nr. 294/3, KG-Nr. 23443, Sonstige Straßenverk	31.12.1899			7.270,80	0,00	0,00	0,00	0,00	7.270,80
1/0020004/03576	Grundstück Nr. 295/2, KG-Nr. 23443, Sonstige Straßenverk	31.12.1899			17.636,80	0,00	0,00	0,00	0,00	17.636,80
1/0020004/03577	Grundstück Nr. 2974/3, KG-Nr. 23443, Sonstige Straßenv	31.12.1899			15.680,40	0,00	0,00	0,00	0,00	15.680,40
1/0020004/03578	Grundstück Nr. 2975/2, KG-Nr. 23443, Sonstige Straßenv	31.12.1899			116,80	0,00	0,00	0,00	0,00	116,80
1/0020004/03581	Grundstück Nr. 3002/7, KG-Nr. 23443, Sonstige Straßenv	31.12.1899			5.139,20	0,00	0,00	0,00	0,00	5.139,20

Ansatz MVAG Konto	Bezeichnung	Inbetrieb- nahme	RND	ND	Buchwert 31.12.2021	Zugänge/ + Umbuchungen -	Abgänge/	Wertaufholung+/ Wertminderung-	Abschreibung	Buchwert 31.12.2022
1/0020004/03583	Grundstück Nr. 3004/4, KG-Nr. 23443, Sonstige Straßenve	31.12.1899			8.672,40	0,00	0,00	0,00	0,00	8.672,40
1/0020004/03585	Grundstück Nr. 3005/2, KG-Nr. 23443, Sonstige Straßenve	31.12.1899			37.960,00	0,00	0,00	0,00	0,00	37.960,00
1/0020004/03586	Grundstück Nr. 3045/2, KG-Nr. 23443, Sonstige Straßenve	31.12.1899			33.609,20	0,00	0,00	0,00	0,00	33.609,20
1/0020004/03587	Grundstück Nr. 309/2, KG-Nr. 23443, Sonstige Straßenverk	31.12.1899			22.630,00	0,00	0,00	0,00	0,00	22.630,00
1/0020004/03594	Grundstück Nr. 3192/2, KG-Nr. 23443, Sonstige Straßenve	31.12.1899			41.814,40	0,00	0,00	0,00	0,00	41.814,40
1/0020004/03595	Grundstück Nr. 3212/3, KG-Nr. 23443, Sonstige Straßenve	31.12.1899			45.814,80	0,00	0,00	0,00	0,00	45.814,80
1/0020004/03597	Grundstück Nr. 325, KG-Nr. 23443, Sonstige Parkplätze, 4.	31.12.1899			117.909,60	0,00	0,00	0,00	0,00	117.909,60
1/0020004/03599	Grundstück Nr. 339/31, KG-Nr. 23443, Sonstige Straßenve	31.12.1899			25.812,80	0,00	0,00	0,00	0,00	25.812,80
1/0020004/03601	Grundstück Nr. 343/11, KG-Nr. 23443, Sonstige Verkehrs	31.12.1899			25.287,20	0,00	0,00	0,00	0,00	25.287,20
1/0020004/03602	Grundstück Nr. 343/16, KG-Nr. 23443, Sonstige Straßenve	31.12.1899			11.796,80	0,00	0,00	0,00	0,00	11.796,80
1/0020004/03603	Grundstück Nr. 343/17, KG-Nr. 23443, Sonstige Straßenve	31.12.1899			20.235,60	0,00	0,00	0,00	0,00	20.235,60
1/0020004/03611	Grundstück Nr. 351/11, KG-Nr. 23443, Sonstige Straßenve	31.12.1899			11.504,80	0,00	0,00	0,00	0,00	11.504,80
1/0020004/03618	Grundstück Nr. 3537/7, KG-Nr. 23443, Sonstige Straßenve	31.12.1899			15.505,20	0,00	0,00	0,00	0,00	15.505,20
1/0020004/03620	Grundstück Nr. 3544/9, KG-Nr. 23443, Sonstige Straßenve	31.12.1899			292.730,00	0,00	0,00	0,00	0,00	292.730,00
1/0020004/03623	Grundstück Nr. 3546/71, KG-Nr. 23443, Sonstige Straßenv	31.12.1899			23.155,60	0,00	0,00	0,00	0,00	23.155,60
1/0020004/03624	Grundstück Nr. 3546/72, KG-Nr. 23443, Sonstige Straßenv	31.12.1899			79.424,00	0,00	0,00	0,00	0,00	79.424,00
1/0020004/03625	Grundstück Nr. 3546/75, KG-Nr. 23443, Sonstige Straßenv	31.12.1899			4.496,80	0,00	0,00	0,00	0,00	4.496,80
1/0020004/03626	Grundstück Nr. 3546/78, KG-Nr. 23443, Sonstige Straßenv	31.12.1899			6.190,40	0,00	0,00	0,00	0,00	6.190,40
1/0020004/03627	Grundstück Nr. 3546/81, KG-Nr. 23443, Sonstige Straßenv	31.12.1899			7.416,80	0,00	0,00	0,00	0,00	7.416,80
1/0020004/03628	Grundstück Nr. 3546/84, KG-Nr. 23443, Sonstige Straßenv	31.12.1899			8.380,40	0,00	0,00	0,00	0,00	8.380,40
1/0020004/03629	Grundstück Nr. 3546/87, KG-Nr. 23443, Sonstige Straßenv	31.12.1899			9.110,40	0,00	0,00	0,00	0,00	9.110,40
1/0020004/03630	Grundstück Nr. 3546/90, KG-Nr. 23443, Sonstige Straßenv	31.12.1899			9.460,80	0,00	0,00	0,00	0,00	9.460,80
1/0020004/03633	Grundstück Nr. 3548/50, KG-Nr. 23443, Sonstige Straßenv	31.12.1899			52.472,40	0,00	0,00	0,00	0,00	52.472,40
1/0020004/03634	Grundstück Nr. 3548/51, KG-Nr. 23443, Sonstige Straßenv	31.12.1899			48.413,60	0,00	0,00	0,00	0,00	48.413,60
1/0020004/03636	Grundstück Nr. 3548/52, KG-Nr. 23443, Sonstige Straßenv	31.12.1899			91.337,60	0,00	0,00	0,00	0,00	91.337,60
1/0020004/03639	Grundstück Nr. 3548/53, KG-Nr. 23443, Sonstige Straßenv	31.12.1899			26.367,60	0,00	0,00	0,00	0,00	26.367,60
1/0020004/03640	Grundstück Nr. 3550/37, KG-Nr. 23443, Sonstige Straßenv	31.12.1899			157.592,40	0,00	0,00	0,00	0,00	157.592,40
1/0020004/03641	Grundstück Nr. 3550/38, KG-Nr. 23443, Sonstige Straßenv	31.12.1899			22.133,60	0,00	0,00	0,00	0,00	22.133,60
1/0020004/03642	Grundstück Nr. 3550/39, KG-Nr. 23443, Sonstige Straßenv	31.12.1899			34.631,20	0,00	0,00	0,00	0,00	34.631,20
1/0020004/03643	Grundstück Nr. 3550/40, KG-Nr. 23443, Sonstige Straßenv	31.12.1899			109.412,40	0,00	0,00	0,00	0,00	109.412,40
1/0020004/03644	Grundstück Nr. 3550/41, KG-Nr. 23443, Sonstige Straßenv	31.12.1899			70.576,40	0,00	0,00	0,00	0,00	70.576,40
1/0020004/03645	Grundstück Nr. 3550/42, KG-Nr. 23443, Sonstige Straßenv	31.12.1899			134.232,40	0,00	0,00	0,00	0,00	134.232,40
1/0020004/03646	Grundstück Nr. 3550/43, KG-Nr. 23443, Sonstige Straßenv	31.12.1899			19.856,00	0,00	0,00	0,00	0,00	19.856,00
1/0020004/03647	Grundstück Nr. 3550/44, KG-Nr. 23443, Sonstige Straßenv	31.12.1899			46.603,20	0,00	0,00	0,00	0,00	46.603,20
1/0020004/03648	Grundstück Nr. 3550/45, KG-Nr. 23443, Sonstige Straßenv	31.12.1899			34.952,40	0,00	0,00	0,00	0,00	34.952,40
1/0020004/03649	Grundstück Nr. 3550/46, KG-Nr. 23443, Sonstige Straßenv	31.12.1899			39.157,20	0,00	0,00	0,00	0,00	39.157,20
1/0020004/03650	Grundstück Nr. 3550/47, KG-Nr. 23443, Sonstige Straßenv	31.12.1899			50.954,00	0,00	0,00	0,00	0,00	50.954,00
1/0020004/03651	Grundstück Nr. 3550/48, KG-Nr. 23443, Sonstige Straßenv	31.12.1899			92.096,80	0,00	0,00	0,00	0,00	92.096,80
1/0020004/03652	Grundstück Nr. 3550/49, KG-Nr. 23443, Sonstige Straßenv	31.12.1899			51.684,00	0,00	0,00	0,00	0,00	51.684,00

Ansatz MVAG Konto	Bezeichnung	Inbetrieb- nahme	RND	ND	Buchwert 31.12.2021	Zugänge/ + Umbuchungen -	Abgänge/	Wertaufholung+/ Wertminderung-	Abschreibung	Buchwert 31.12.2022
1/0020004/03653	Grundstück Nr. 3550/50, KG-Nr. 23443, Sonstige Straßenv.	31.12.1899			36.762,80	0,00	0,00	0,00	0,00	36.762,80
1/0020004/03654	Grundstück Nr. 3550/51, KG-Nr. 23443, Sonstige Straßenv.	31.12.1899			83.074,00	0,00	0,00	0,00	0,00	83.074,00
1/0020004/03655	Grundstück Nr. 3550/51, KG-Nr. 23443, Sonstige Verkehrs	31.12.1899			496,40	0,00	0,00	0,00	0,00	496,40
1/0020004/03656	Grundstück Nr. 3550/52, KG-Nr. 23443, Sonstige Straßenv.	31.12.1899			154.497,20	0,00	0,00	0,00	0,00	154.497,20
1/0020004/03657	Grundstück Nr. 3550/53, KG-Nr. 23443, Sonstige Straßenv.	31.12.1899			25.842,00	0,00	0,00	0,00	0,00	25.842,00
1/0020004/03659	Grundstück Nr. 356/1, KG-Nr. 23443, Sonstige Parkplätze,	31.12.1899			53.465,20	0,00	0,00	0,00	0,00	53.465,20
1/0020004/03663	Grundstück Nr. 3583/62, KG-Nr. 23443, Sonstige Straßenv.	31.12.1899			64.940,80	0,00	0,00	0,00	0,00	64.940,80
1/0020004/03664	Grundstück Nr. 3583/62, KG-Nr. 23443, Sonstige Verkehrs	31.12.1899			438,00	0,00	0,00	0,00	0,00	438,00
1/0020004/03665	Grundstück Nr. 3583/63, KG-Nr. 23443, Sonstige Straßenv.	31.12.1899			62.750,80	0,00	0,00	0,00	0,00	62.750,80
1/0020004/03666	Grundstück Nr. 3583/64, KG-Nr. 23443, Sonstige Straßenv.	31.12.1899			19.418,00	0,00	0,00	0,00	0,00	19.418,00
1/0020004/03667	Grundstück Nr. 3583/65, KG-Nr. 23443, Sonstige Straßenv.	31.12.1899			53.085,60	0,00	0,00	0,00	0,00	53.085,60
1/0020004/03668	Grundstück Nr. 3583/70, KG-Nr. 23443, Sonstige Straßenv.	31.12.1899			46.369,60	0,00	0,00	0,00	0,00	46.369,60
1/0020004/03669	Grundstück Nr. 3583/71, KG-Nr. 23443, Sonstige Straßenv.	31.12.1899			33.550,80	0,00	0,00	0,00	0,00	33.550,80
1/0020004/03670	Grundstück Nr. 3605/1, KG-Nr. 23443, Sonstige Straßenv.	31.12.1899			22.630,00	0,00	0,00	0,00	0,00	22.630,00
1/0020004/03672	Grundstück Nr. 361/1, KG-Nr. 23443, Sonstige Parkplätze,	31.12.1899			140.568,80	0,00	0,00	0,00	0,00	140.568,80
1/0020004/03673	Grundstück Nr. 3632/4, KG-Nr. 23443, Sonstige Straßenv.	31.12.1899			4.438,40	0,00	0,00	0,00	0,00	4.438,40
1/0020004/03675	Grundstück Nr. 3650/1, KG-Nr. 23443, Sonstige Straßenv.	31.12.1899			45.873,20	0,00	0,00	0,00	0,00	45.873,20
1/0020004/03679	Grundstück Nr. 3650/3, KG-Nr. 23443, Sonstige Straßenv.	31.12.1899			77.409,20	0,00	0,00	0,00	0,00	77.409,20
1/0020004/03680	Grundstück Nr. 3650/36, KG-Nr. 23443, Sonstige Straßenv.	31.12.1899			98.871,20	0,00	0,00	0,00	0,00	98.871,20
1/0020004/03682	Grundstück Nr. 3650/79, KG-Nr. 23443, Sonstige Straßenv.	31.12.1899			27.769,20	0,00	0,00	0,00	0,00	27.769,20
1/0020004/03684	Grundstück Nr. 3650/85, KG-Nr. 23443, Sonstige Straßenv.	31.12.1899			51.625,60	0,00	0,00	0,00	0,00	51.625,60
1/0020004/03686	Grundstück Nr. 3650/86, KG-Nr. 23443, Sonstige Straßenv.	31.12.1899			178.207,60	0,00	0,00	0,00	0,00	178.207,60
1/0020004/03687	Grundstück Nr. 3650/87, KG-Nr. 23443, Sonstige Straßenv.	31.12.1899			77.876,40	0,00	0,00	0,00	0,00	77.876,40
1/0020004/03688	Grundstück Nr. 3650/88, KG-Nr. 23443, Sonstige Straßenv.	31.12.1899			30.484,80	0,00	0,00	0,00	0,00	30.484,80
1/0020004/03689	Grundstück Nr. 3650/97, KG-Nr. 23443, Sonstige Straßenv.	31.12.1899			16.848,40	0,00	0,00	0,00	0,00	16.848,40
1/0020004/03690	Grundstück Nr. 3650/98, KG-Nr. 23443, Sonstige Straßenv.	31.12.1899			11.680,00	0,00	0,00	0,00	0,00	11.680,00
1/0020004/03691	Grundstück Nr. 3650/99, KG-Nr. 23443, Sonstige Straßenv.	31.12.1899			19.213,60	0,00	0,00	0,00	0,00	19.213,60
1/0020004/03692	Grundstück Nr. 3652/13, KG-Nr. 23443, Sonstige Straßenv.	31.12.1899			16.731,60	0,00	0,00	0,00	0,00	16.731,60
1/0020004/03693	Grundstück Nr. 3653/7, KG-Nr. 23443, Sonstige Straßenv.	31.12.1899			85.264,00	0,00	0,00	0,00	0,00	85.264,00
1/0020004/03694	Grundstück Nr. 3654/11, KG-Nr. 23443, Sonstige Straßenv.	31.12.1899			23.418,40	0,00	0,00	0,00	0,00	23.418,40
1/0020004/03695	Grundstück Nr. 3656/24, KG-Nr. 23443, Sonstige Straßenv.	31.12.1899			5.110,00	0,00	0,00	0,00	0,00	5.110,00
1/0020004/03697	Grundstück Nr. 3669/2, KG-Nr. 23443, Sonstige Straßenv.	31.12.1899			268.669,20	0,00	0,00	0,00	0,00	268.669,20
1/0020004/03699	Grundstück Nr. 3672/15, KG-Nr. 23443, Sonstige Straßenv.	31.12.1899			40.588,00	0,00	0,00	0,00	0,00	40.588,00
1/0020004/03700	Grundstück Nr. 3677/12, KG-Nr. 23443, Sonstige Straßenv.	31.12.1899			65.612,40	0,00	0,00	0,00	0,00	65.612,40
1/0020004/03703	Grundstück Nr. 3684/6, KG-Nr. 23443, Sonstige Straßenv.	31.12.1899			62.663,20	0,00	0,00	0,00	0,00	62.663,20
1/0020004/03704	Grundstück Nr. 3696/40, KG-Nr. 23443, Sonstige Straßenv.	31.12.1899			36.470,80	0,00	0,00	0,00	0,00	36.470,80
1/0020004/03705	Grundstück Nr. 3696/41, KG-Nr. 23443, Sonstige Straßenv.	31.12.1899			27.564,80	0,00	0,00	0,00	0,00	27.564,80
1/0020004/03708	Grundstück Nr. 3700/5, KG-Nr. 23443, Sonstige Straßenv.	31.12.1899			60.298,00	0,00	0,00	0,00	0,00	60.298,00
1/0020004/03709	Grundstück Nr. 3700/7, KG-Nr. 23443, Sonstige Straßenv.	31.12.1899			18.104,00	0,00	0,00	0,00	0,00	18.104,00

Ansatz MVAG Konto	Bezeichnung	Inbetrieb- nahme	RND	ND	Buchwert 31.12.2021	Zugänge/ + Umbuchungen	Abgänge/ -	Wertaufholung+/ Wertminderung-	Abschreibung	Buchwert 31.12.2022
1/0020004/03711	Grundstück Nr. 371/34, KG-Nr. 23443, Sonstige Straßenve	31.12.1899			28.411,60	0,00	0,00	0,00	0,00	28.411,60
1/0020004/03712	Grundstück Nr. 3724/2, KG-Nr. 23443, Sonstige Straßenve	31.12.1899			5.723,20	0,00	0,00	0,00	0,00	5.723,20
1/0020004/03713	Grundstück Nr. 3729/5, KG-Nr. 23443, Sonstige Straßenve	31.12.1899			76.387,20	0,00	0,00	0,00	0,00	76.387,20
1/0020004/03719	Grundstück Nr. 3744/2, KG-Nr. 23443, Sonstige Straßenve	31.12.1899			25.696,00	0,00	0,00	0,00	0,00	25.696,00
1/0020004/03720	Grundstück Nr. 3776/2, KG-Nr. 23443, Sonstige Straßenve	31.12.1899			105.032,40	0,00	0,00	0,00	0,00	105.032,40
1/0020004/03721	Grundstück Nr. 3783/3, KG-Nr. 23443, Sonstige Straßenve	31.12.1899			5.314,40	0,00	0,00	0,00	0,00	5.314,40
1/0020004/03722	Grundstück Nr. 3783/3, KG-Nr. 23443, Sonstige Verkehrs	31.12.1899			20.440,00	0,00	0,00	0,00	0,00	20.440,00
1/0020004/03723	Grundstück Nr. 380/2, KG-Nr. 23443, Sonstige Straßenverk	31.12.1899			60.181,20	0,00	0,00	0,00	0,00	60.181,20
1/0020004/03732	Grundstück Nr. 3891, KG-Nr. 23443, Sonstige Straßenverk	31.12.1899			1.635,20	0,00	0,00	0,00	0,00	1.635,20
1/0020004/03733	Grundstück Nr. 3897/5, KG-Nr. 23443, Sonstige Straßenve	31.12.1899			26.221,60	0,00	0,00	0,00	0,00	26.221,60
1/0020004/03735	Grundstück Nr. 3898/5, KG-Nr. 23443, Sonstige Straßenve	31.12.1899			30.660,00	0,00	0,00	0,00	0,00	30.660,00
1/0020004/03736	Grundstück Nr. 3898/6, KG-Nr. 23443, Sonstige Straßenve	31.12.1899			309.841,20	0,00	0,00	0,00	0,00	309.841,20
1/0020004/03737	Grundstück Nr. 3901/30, KG-Nr. 23443, Sonstige Straßenv	31.12.1899			22.454,80	0,00	0,00	0,00	0,00	22.454,80
1/0020004/03738	Grundstück Nr. 3901/33, KG-Nr. 23443, Sonstige Straßenv	31.12.1899			23.097,20	0,00	0,00	0,00	0,00	23.097,20
1/0020004/03739	Grundstück Nr. 3901/52, KG-Nr. 23443, Sonstige Straßenv	31.12.1899			2.832,40	0,00	0,00	0,00	0,00	2.832,40
1/0020004/03740	Grundstück Nr. 3902/64, KG-Nr. 23443, Sonstige Straßenv	31.12.1899			48.705,60	0,00	0,00	0,00	0,00	48.705,60
1/0020004/03741	Grundstück Nr. 3902/65, KG-Nr. 23443, Sonstige Straßenv	31.12.1899			79.044,40	0,00	0,00	0,00	0,00	79.044,40
1/0020004/03742	Grundstück Nr. 3902/67, KG-Nr. 23443, Sonstige Straßenv	31.12.1899			108.156,80	0,00	0,00	0,00	0,00	108.156,80
1/0020004/03744	Grundstück Nr. 3905/50, KG-Nr. 23443, Sonstige Straßenv	31.12.1899			51.508,80	0,00	0,00	0,00	0,00	51.508,80
1/0020004/03745	Grundstück Nr. 3905/52, KG-Nr. 23443, Sonstige Straßenv	31.12.1899			60.502,40	0,00	0,00	0,00	0,00	60.502,40
1/0020004/03746	Grundstück Nr. 3905/53, KG-Nr. 23443, Sonstige Straßenv	31.12.1899			45.698,00	0,00	0,00	0,00	0,00	45.698,00
1/0020004/03747	Grundstück Nr. 3905/58, KG-Nr. 23443, Sonstige Straßenv	31.12.1899			17.052,80	0,00	0,00	0,00	0,00	17.052,80
1/0020004/03750	Grundstück Nr. 3906/15, KG-Nr. 23443, Sonstige Straßenv	31.12.1899			2.657,20	0,00	0,00	0,00	0,00	2.657,20
1/0020004/03751	Grundstück Nr. 3917/20, KG-Nr. 23443, Sonstige Straßenv	31.12.1899			30.309,60	0,00	0,00	0,00	0,00	30.309,60
1/0020004/03753	Grundstück Nr. 3917/3, KG-Nr. 23443, Sonstige Straßenve	31.12.1899			8.964,40	0,00	0,00	0,00	0,00	8.964,40
1/0020004/03758	Grundstück Nr. 3917/4, KG-Nr. 23443, Sonstige Straßenve	31.12.1899			173.652,40	0,00	0,00	0,00	0,00	173.652,40
1/0020004/03759	Grundstück Nr. 3917/4, KG-Nr. 23443, Sonstige Verkehrs	31.12.1899			8.409,60	0,00	0,00	0,00	0,00	8.409,60
1/0020004/03761	Grundstück Nr. 3917/6, KG-Nr. 23443, Sonstige Straßenve	31.12.1899			200.808,40	0,00	0,00	0,00	0,00	200.808,40
1/0020004/03763	Grundstück Nr. 3922/5, KG-Nr. 23443, Sonstige Straßenve	31.12.1899			18.366,80	0,00	0,00	0,00	0,00	18.366,80
1/0020004/03764	Grundstück Nr. 3929/6, KG-Nr. 23443, Sonstige Straßenve	31.12.1899			42.077,20	0,00	0,00	0,00	0,00	42.077,20
1/0020004/03767	Grundstück Nr. 3936/3, KG-Nr. 23443, Sonstige Straßenve	31.12.1899			61.290,80	0,00	0,00	0,00	0,00	61.290,80
1/0020004/03768	Grundstück Nr. 3936/6, KG-Nr. 23443, Sonstige Straßenve	31.12.1899			28.616,00	0,00	0,00	0,00	0,00	28.616,00
1/0020004/03769	Grundstück Nr. 3940/1, KG-Nr. 23443, Sonstige Straßenve	31.12.1899			25.141,20	0,00	0,00	0,00	0,00	25.141,20
1/0020004/03770	Grundstück Nr. 3941/1, KG-Nr. 23443, Sonstige Straßenve	31.12.1899			71.248,00	0,00	0,00	0,00	0,00	71.248,00
1/0020004/03771	Grundstück Nr. 3941/44, KG-Nr. 23443, Sonstige Straßenv	31.12.1899			10.366,00	0,00	0,00	0,00	0,00	10.366,00
1/0020004/03772	Grundstück Nr. 3941/45, KG-Nr. 23443, Sonstige Straßenv	31.12.1899			10.278,40	0,00	0,00	0,00	0,00	10.278,40
1/0020004/03773	Grundstück Nr. 3944/3, KG-Nr. 23443, Sonstige Straßenve	31.12.1899			22.075,20	0,00	0,00	0,00	0,00	22.075,20
1/0020004/03774	Grundstück Nr. 3944/4, KG-Nr. 23443, Sonstige Straßenve	31.12.1899			156.833,20	0,00	0,00	0,00	0,00	156.833,20
1/0020004/03775	Grundstück Nr. 3944/5, KG-Nr. 23443, Sonstige Straßenve	31.12.1899			48.296,80	0,00	0,00	0,00	0,00	48.296,80

Ansatz MVAG Konto	Bezeichnung	Inbetrieb- nahme	RND	ND	Buchwert 31.12.2021	Zugänge/ + Umbuchungen -	Abgänge/	Wertaufholung+/ Wertminderung-	Abschreibung	Buchwert 31.12.2022
1/0020004/03777	Grundstück Nr. 3947/9, KG-Nr. 23443, Sonstige Straßenve	31.12.1899			72.708,00	0,00	0,00	0,00	0,00	72.708,00
1/0020004/03778	Grundstück Nr. 3949/11, KG-Nr. 23443, Sonstige Straßenv	31.12.1899			12.760,40	0,00	0,00	0,00	0,00	12.760,40
1/0020004/03780	Grundstück Nr. 3949/4, KG-Nr. 23443, Sonstige Straßenve	31.12.1899			120.274,80	0,00	0,00	0,00	0,00	120.274,80
1/0020004/03781	Grundstück Nr. 3950/5, KG-Nr. 23443, Sonstige Straßenve	31.12.1899			17.987,20	0,00	0,00	0,00	0,00	17.987,20
1/0020004/03782	Grundstück Nr. 3963/33, KG-Nr. 23443, Sonstige Straßenv	31.12.1899			57.757,60	0,00	0,00	0,00	0,00	57.757,60
1/0020004/03783	Grundstück Nr. 3963/35, KG-Nr. 23443, Sonstige Straßenv	31.12.1899			11.066,80	0,00	0,00	0,00	0,00	11.066,80
1/0020004/03784	Grundstück Nr. 3963/37, KG-Nr. 23443, Sonstige Straßenv	31.12.1899			15.855,60	0,00	0,00	0,00	0,00	15.855,60
1/0020004/03785	Grundstück Nr. 3963/5, KG-Nr. 23443, Sonstige Straßenve	31.12.1899			32.762,40	0,00	0,00	0,00	0,00	32.762,40
1/0020004/03786	Grundstück Nr. 3963/6, KG-Nr. 23443, Sonstige Straßenve	31.12.1899			39.303,20	0,00	0,00	0,00	0,00	39.303,20
1/0020004/03791	Grundstück Nr. 400/10, KG-Nr. 23443, Sonstige Straßenve	31.12.1899			12.147,20	0,00	0,00	0,00	0,00	12.147,20
1/0020004/03792	Grundstück Nr. 405/12, KG-Nr. 23443, Sonstige Straßenve	31.12.1899			19.622,40	0,00	0,00	0,00	0,00	19.622,40
1/0020004/03793	Grundstück Nr. 405/13, KG-Nr. 23443, Sonstige Straßenve	31.12.1899			21.228,40	0,00	0,00	0,00	0,00	21.228,40
1/0020004/03794	Grundstück Nr. 407/4, KG-Nr. 23443, Sonstige Straßenverl	31.12.1899			12.760,40	0,00	0,00	0,00	0,00	12.760,40
1/0020004/03795	Grundstück Nr. 414/1, KG-Nr. 23443, Sonstige Straßenverl	31.12.1899			31.711,20	0,00	0,00	0,00	0,00	31.711,20
1/0020004/03797	Grundstück Nr. 4196/2, KG-Nr. 23443, Sonstige Verkehrsra	31.12.1899			8.497,20	0,00	0,00	0,00	0,00	8.497,20
1/0020004/03799	Grundstück Nr. 4228/31, KG-Nr. 23443, Sonstige Straßenv	31.12.1899			9.344,00	0,00	0,00	0,00	0,00	9.344,00
1/0020004/03800	Grundstück Nr. 4228/32, KG-Nr. 23443, Sonstige Straßenv	31.12.1899			71.189,60	0,00	0,00	0,00	0,00	71.189,60
1/0020004/03803	Grundstück Nr. 4228/33, KG-Nr. 23443, Sonstige Straßenv	31.12.1899			598.016,00	0,00	0,00	0,00	0,00	598.016,00
1/0020004/03806	Grundstück Nr. 4228/36, KG-Nr. 23443, Sonstige Straßenv	31.12.1899			28.703,60	0,00	0,00	0,00	0,00	28.703,60
1/0020004/03810	Grundstück Nr. 4228/48, KG-Nr. 23443, Sonstige Straßenv	31.12.1899			6.657,60	0,00	0,00	0,00	0,00	6.657,60
1/0020004/03811	Grundstück Nr. 4228/50, KG-Nr. 23443, Sonstige Straßenv	31.12.1899			18.366,80	0,00	0,00	0,00	0,00	18.366,80
1/0020004/03812	Grundstück Nr. 4228/51, KG-Nr. 23443, Sonstige Straßenv	31.12.1899			40.558,80	0,00	0,00	0,00	0,00	40.558,80
1/0020004/03813	Grundstück Nr. 4228/52, KG-Nr. 23443, Sonstige Straßenv	31.12.1899			4.496,80	0,00	0,00	0,00	0,00	4.496,80
1/0020004/03814	Grundstück Nr. 4228/53, KG-Nr. 23443, Sonstige Straßenv	31.12.1899			11.183,60	0,00	0,00	0,00	0,00	11.183,60
1/0020004/03815	Grundstück Nr. 4229/1, KG-Nr. 23443, Sonstige Straßenve	31.12.1899			45.581,20	0,00	0,00	0,00	0,00	45.581,20
1/0020004/03816	Grundstück Nr. 4229/36, KG-Nr. 23443, Sonstige Straßenv	31.12.1899			5.752,40	0,00	0,00	0,00	0,00	5.752,40
1/0020004/03817	Grundstück Nr. 4229/36, KG-Nr. 23443, Sonstige Verkehrs	31.12.1899			5.927,60	0,00	0,00	0,00	0,00	5.927,60
1/0020004/03818	Grundstück Nr. 4229/38, KG-Nr. 23443, Sonstige Straßenv	31.12.1899			23.126,40	0,00	0,00	0,00	0,00	23.126,40
1/0020004/03819	Grundstück Nr. 4229/39, KG-Nr. 23443, Sonstige Straßenv	31.12.1899			21.724,80	0,00	0,00	0,00	0,00	21.724,80
1/0020004/03822	Grundstück Nr. 4230/152, KG-Nr. 23443, Sonstige Straßen	31.12.1899			177.711,20	0,00	0,00	0,00	0,00	177.711,20
1/0020004/03823	Grundstück Nr. 4230/152, KG-Nr. 23443, Sonstige Verkehr	31.12.1899			1.518,40	0,00	0,00	0,00	0,00	1.518,40
1/0020004/03824	Grundstück Nr. 4230/153, KG-Nr. 23443, Sonstige Straßen	31.12.1899			74.430,80	0,00	0,00	0,00	0,00	74.430,80
1/0020004/03825	Grundstück Nr. 4230/154, KG-Nr. 23443, Sonstige Straßen	31.12.1899			418.932,40	0,00	0,00	0,00	0,00	418.932,40
1/0020004/03826	Grundstück Nr. 4230/155, KG-Nr. 23443, Sonstige Straßen	31.12.1899			25.345,60	0,00	0,00	0,00	0,00	25.345,60
1/0020004/03827	Grundstück Nr. 4230/157, KG-Nr. 23443, Sonstige Straßen	31.12.1899			21.608,00	0,00	0,00	0,00	0,00	21.608,00
1/0020004/03828	Grundstück Nr. 4230/159, KG-Nr. 23443, Sonstige Straßen	31.12.1899			33.288,00	0,00	0,00	0,00	0,00	33.288,00
1/0020004/03829	Grundstück Nr. 4230/161, KG-Nr. 23443, Sonstige Straßen	31.12.1899			16.556,40	0,00	0,00	0,00	0,00	16.556,40
1/0020004/03830	Grundstück Nr. 4230/163, KG-Nr. 23443, Sonstige Straßen	31.12.1899			16.001,60	0,00	0,00	0,00	0,00	16.001,60
1/0020004/03831	Grundstück Nr. 4230/164, KG-Nr. 23443, Sonstige Straßen	31.12.1899			8.263,60	0,00	0,00	0,00	0,00	8.263,60

Ansatz MVAG Konto	Bezeichnung	Inbetrieb- nahme	RND	ND	Buchwert 31.12.2021	Zugänge/ + Umbuchungen -	Abgänge/	Wertaufholung+/ Wertminderung-	Abschreibung	Buchwert 31.12.2022
1/0020004/03832	Grundstück Nr. 4230/174, KG-Nr. 23443, Sonstige Straßen	31.12.1899			16.702,40	0,00	0,00	0,00	0,00	16.702,40
1/0020004/03835	Grundstück Nr. 4236/3, KG-Nr. 23443, Sonstige Straßenve	31.12.1899			38.485,60	0,00	0,00	0,00	0,00	38.485,60
1/0020004/03836	Grundstück Nr. 4236/3, KG-Nr. 23443, Sonstige Verkehrsre	31.12.1899			62.926,00	0,00	0,00	0,00	0,00	62.926,00
1/0020004/03837	Grundstück Nr. 4255/2, KG-Nr. 23443, Sonstige Straßenve	31.12.1899			106.463,20	0,00	0,00	0,00	0,00	106.463,20
1/0020004/03838	Grundstück Nr. 4255/7, KG-Nr. 23443, Sonstige Straßenve	31.12.1899			26.922,40	0,00	0,00	0,00	0,00	26.922,40
1/0020004/03839	Grundstück Nr. 4258/4, KG-Nr. 23443, Sonstige Straßenve	31.12.1899			11.884,40	0,00	0,00	0,00	0,00	11.884,40
1/0020004/03840	Grundstück Nr. 4258/4, KG-Nr. 23443, Sonstige Verkehrsre	31.12.1899			3.854,40	0,00	0,00	0,00	0,00	3.854,40
1/0020004/03841	Grundstück Nr. 4264/2, KG-Nr. 23443, Sonstige Straßenve	31.12.1899			15.534,40	0,00	0,00	0,00	0,00	15.534,40
1/0020004/03847	Grundstück Nr. 4306/13, KG-Nr. 23443, Sonstige Straßenv.	31.12.1899			292,00	0,00	0,00	0,00	0,00	292,00
1/0020004/03848	Grundstück Nr. 4306/14, KG-Nr. 23443, Sonstige Straßenv.	31.12.1899			292,00	0,00	0,00	0,00	0,00	292,00
1/0020004/03860	Grundstück Nr. 4312/20, KG-Nr. 23443, Sonstige Straßenv.	31.12.1899			68.182,00	0,00	0,00	0,00	0,00	68.182,00
1/0020004/03871	Grundstück Nr. 434/8, KG-Nr. 23443, Sonstige Straßenverl	31.12.1899			56.706,40	0,00	0,00	0,00	0,00	56.706,40
1/0020004/03888	Grundstück Nr. 4409/7, KG-Nr. 23443, Sonstige Straßenve	31.12.1899			175,20	0,00	0,00	0,00	0,00	175,20
1/0020004/03889	Grundstück Nr. 442/2, KG-Nr. 23443, Sonstige Straßenverl	31.12.1899			71.540,00	0,00	0,00	0,00	0,00	71.540,00
1/0020004/03896	Grundstück Nr. 445/8, KG-Nr. 23443, Sonstige Straßenverl	31.12.1899			41.726,80	0,00	0,00	0,00	0,00	41.726,80
1/0020004/03897	Grundstück Nr. 4481/3, KG-Nr. 23443, Sonstige Straßenve	31.12.1899			50.457,60	0,00	0,00	0,00	0,00	50.457,60
1/0020004/03900	Grundstück Nr. 455/15, KG-Nr. 23443, Sonstige Straßenve	31.12.1899			39.332,40	0,00	0,00	0,00	0,00	39.332,40
1/0020004/03906	Grundstück Nr. 4642/9, KG-Nr. 23443, Sonstige Straßenve	31.12.1899			42.369,20	0,00	0,00	0,00	0,00	42.369,20
1/0020004/03907	Grundstück Nr. 4647/5, KG-Nr. 23443, Sonstige Straßenve	31.12.1899			59.976,80	0,00	0,00	0,00	0,00	59.976,80
1/0020004/03908	Grundstück Nr. 4647/6, KG-Nr. 23443, Sonstige Straßenve	31.12.1899			104.565,20	0,00	0,00	0,00	0,00	104.565,20
1/0020004/03909	Grundstück Nr. 4647/7, KG-Nr. 23443, Sonstige Straßenve	31.12.1899			71.102,00	0,00	0,00	0,00	0,00	71.102,00
1/0020004/03916	Grundstück Nr. 4683/3, KG-Nr. 23443, Sonstige Straßenve	31.12.1899			79.336,40	0,00	0,00	0,00	0,00	79.336,40
1/0020004/03917	Grundstück Nr. 4695/4, KG-Nr. 23443, Sonstige Straßenve	31.12.1899			350.808,80	0,00	0,00	0,00	0,00	350.808,80
1/0020004/03918	Grundstück Nr. 4695/4, KG-Nr. 23443, Sonstige Verkehrsre	31.12.1899			69.525,20	0,00	0,00	0,00	0,00	69.525,20
1/0020004/03920	Grundstück Nr. 4797/1, KG-Nr. 23443, Sonstige Straßenve	31.12.1899			374.752,80	0,00	0,00	0,00	0,00	374.752,80
1/0020004/03921	Grundstück Nr. 4797/10, KG-Nr. 23443, Sonstige Straßenv.	31.12.1899			76.182,80	0,00	0,00	0,00	0,00	76.182,80
1/0020004/03922	Grundstück Nr. 4797/11, KG-Nr. 23443, Sonstige Straßenv.	31.12.1899			15.505,20	0,00	0,00	0,00	0,00	15.505,20
1/0020004/03923	Grundstück Nr. 4797/12, KG-Nr. 23443, Sonstige Straßenv.	31.12.1899			27.010,00	0,00	0,00	0,00	0,00	27.010,00
1/0020004/03924	Grundstück Nr. 4797/13, KG-Nr. 23443, Sonstige Straßenv.	31.12.1899			46.340,40	0,00	0,00	0,00	0,00	46.340,40
1/0020004/03927	Grundstück Nr. 4797/15, KG-Nr. 23443, Sonstige Straßenv.	31.12.1899			27.769,20	0,00	0,00	0,00	0,00	27.769,20
1/0020004/03928	Grundstück Nr. 4797/16, KG-Nr. 23443, Sonstige Straßenv.	31.12.1899			321.959,20	0,00	0,00	0,00	0,00	321.959,20
1/0020004/03930	Grundstück Nr. 4797/17, KG-Nr. 23443, Sonstige Straßenv.	31.12.1899			5.956,80	0,00	0,00	0,00	0,00	5.956,80
1/0020004/03931	Grundstück Nr. 4797/18, KG-Nr. 23443, Sonstige Straßenv.	31.12.1899			18.600,40	0,00	0,00	0,00	0,00	18.600,40
1/0020004/03932	Grundstück Nr. 4797/19, KG-Nr. 23443, Sonstige Straßenv.	31.12.1899			29.258,40	0,00	0,00	0,00	0,00	29.258,40
1/0020004/03933	Grundstück Nr. 4797/20, KG-Nr. 23443, Sonstige Straßenv.	31.12.1899			38.631,60	0,00	0,00	0,00	0,00	38.631,60
1/0020004/03934	Grundstück Nr. 4797/21, KG-Nr. 23443, Sonstige Straßenv.	31.12.1899			53.874,00	0,00	0,00	0,00	0,00	53.874,00
1/0020004/03935	Grundstück Nr. 4797/22, KG-Nr. 23443, Sonstige Straßenv.	31.12.1899			3.737,60	0,00	0,00	0,00	0,00	3.737,60
1/0020004/03936	Grundstück Nr. 4797/23, KG-Nr. 23443, Sonstige Straßenv.	31.12.1899			5.752,40	0,00	0,00	0,00	0,00	5.752,40
1/0020004/03937	Grundstück Nr. 4797/24, KG-Nr. 23443, Sonstige Straßenv.	31.12.1899			10.424,40	0,00	0,00	0,00	0,00	10.424,40

Ansatz MVAG Konto	Bezeichnung	Inbetrieb- nahme	RND	ND	Buchwert 31.12.2021	Zugänge/ + Umbuchungen -	Abgänge/	Wertaufholung+/ Wertminderung-	Abschreibung	Buchwert 31.12.2022
1/0020004/03938	Grundstück Nr. 4797/25, KG-Nr. 23443, Sonstige Straßenv.	31.12.1899			6.132,00	0,00	0,00	0,00	0,00	6.132,00
1/0020004/03939	Grundstück Nr. 4797/26, KG-Nr. 23443, Sonstige Straßenv.	31.12.1899			4.672,00	0,00	0,00	0,00	0,00	4.672,00
1/0020004/03940	Grundstück Nr. 4797/27, KG-Nr. 23443, Sonstige Straßenv.	31.12.1899			5.664,80	0,00	0,00	0,00	0,00	5.664,80
1/0020004/03941	Grundstück Nr. 4797/28, KG-Nr. 23443, Sonstige Straßenv.	31.12.1899			6.803,60	0,00	0,00	0,00	0,00	6.803,60
1/0020004/03942	Grundstück Nr. 4797/29, KG-Nr. 23443, Sonstige Straßenv.	31.12.1899			14.162,00	0,00	0,00	0,00	0,00	14.162,00
1/0020004/03943	Grundstück Nr. 4797/30, KG-Nr. 23443, Sonstige Straßenv.	31.12.1899			51.859,20	0,00	0,00	0,00	0,00	51.859,20
1/0020004/03944	Grundstück Nr. 4797/31, KG-Nr. 23443, Sonstige Straßenv.	31.12.1899			9.314,80	0,00	0,00	0,00	0,00	9.314,80
1/0020004/03945	Grundstück Nr. 4797/32, KG-Nr. 23443, Sonstige Straßenv.	31.12.1899			44.968,00	0,00	0,00	0,00	0,00	44.968,00
1/0020004/03946	Grundstück Nr. 4797/33, KG-Nr. 23443, Sonstige Straßenv.	31.12.1899			27.126,80	0,00	0,00	0,00	0,00	27.126,80
1/0020004/03947	Grundstück Nr. 4797/34, KG-Nr. 23443, Sonstige Straßenv.	31.12.1899			42.982,40	0,00	0,00	0,00	0,00	42.982,40
1/0020004/03948	Grundstück Nr. 4797/35, KG-Nr. 23443, Sonstige Straßenv.	31.12.1899			43.391,20	0,00	0,00	0,00	0,00	43.391,20
1/0020004/03949	Grundstück Nr. 4797/36, KG-Nr. 23443, Sonstige Straßenv.	31.12.1899			11.680,00	0,00	0,00	0,00	0,00	11.680,00
1/0020004/03950	Grundstück Nr. 4797/37, KG-Nr. 23443, Sonstige Straßenv.	31.12.1899			65.933,60	0,00	0,00	0,00	0,00	65.933,60
1/0020004/03951	Grundstück Nr. 4797/38, KG-Nr. 23443, Sonstige Straßenv.	31.12.1899			45.026,40	0,00	0,00	0,00	0,00	45.026,40
1/0020004/03952	Grundstück Nr. 4797/39, KG-Nr. 23443, Sonstige Straßenv.	31.12.1899			17.928,80	0,00	0,00	0,00	0,00	17.928,80
1/0020004/03953	Grundstück Nr. 4797/40, KG-Nr. 23443, Sonstige Straßenv.	31.12.1899			290.919,60	0,00	0,00	0,00	0,00	290.919,60
1/0020004/03954	Grundstück Nr. 4797/42, KG-Nr. 23443, Sonstige Straßenv.	31.12.1899			11.154,40	0,00	0,00	0,00	0,00	11.154,40
1/0020004/03955	Grundstück Nr. 4797/43, KG-Nr. 23443, Sonstige Straßenv.	31.12.1899			4.117,20	0,00	0,00	0,00	0,00	4.117,20
1/0020004/03956	Grundstück Nr. 4797/44, KG-Nr. 23443, Sonstige Straßenv.	31.12.1899			30.338,80	0,00	0,00	0,00	0,00	30.338,80
1/0020004/03957	Grundstück Nr. 4797/45, KG-Nr. 23443, Sonstige Straßenv.	31.12.1899			158.964,80	0,00	0,00	0,00	0,00	158.964,80
1/0020004/03958	Grundstück Nr. 4797/46, KG-Nr. 23443, Sonstige Straßenv.	31.12.1899			16.673,20	0,00	0,00	0,00	0,00	16.673,20
1/0020004/03959	Grundstück Nr. 4797/48, KG-Nr. 23443, Sonstige Straßenv.	31.12.1899			46.895,20	0,00	0,00	0,00	0,00	46.895,20
1/0020004/03960	Grundstück Nr. 4797/50, KG-Nr. 23443, Sonstige Straßenv.	31.12.1899			59.860,00	0,00	0,00	0,00	0,00	59.860,00
1/0020004/03961	Grundstück Nr. 4797/51, KG-Nr. 23443, Sonstige Straßenv.	31.12.1899			9.898,80	0,00	0,00	0,00	0,00	9.898,80
1/0020004/03962	Grundstück Nr. 4797/52, KG-Nr. 23443, Sonstige Straßenv.	31.12.1899			33.025,20	0,00	0,00	0,00	0,00	33.025,20
1/0020004/03963	Grundstück Nr. 4797/53, KG-Nr. 23443, Sonstige Straßenv.	31.12.1899			34.864,80	0,00	0,00	0,00	0,00	34.864,80
1/0020004/03964	Grundstück Nr. 4797/54, KG-Nr. 23443, Sonstige Straßenv.	31.12.1899			43.683,20	0,00	0,00	0,00	0,00	43.683,20
1/0020004/03965	Grundstück Nr. 4797/55, KG-Nr. 23443, Sonstige Straßenv.	31.12.1899			12.118,00	0,00	0,00	0,00	0,00	12.118,00
1/0020004/03966	Grundstück Nr. 4797/56, KG-Nr. 23443, Sonstige Straßenv.	31.12.1899			28.353,20	0,00	0,00	0,00	0,00	28.353,20
1/0020004/03967	Grundstück Nr. 4797/58, KG-Nr. 23443, Sonstige Straßenv.	31.12.1899			84.271,20	0,00	0,00	0,00	0,00	84.271,20
1/0020004/03968	Grundstück Nr. 4797/59, KG-Nr. 23443, Sonstige Verkehrs	31.12.1899			3.737,60	0,00	0,00	0,00	0,00	3.737,60
1/0020004/03969	Grundstück Nr. 4797/60, KG-Nr. 23443, Sonstige Straßenv.	31.12.1899			9.227,20	0,00	0,00	0,00	0,00	9.227,20
1/0020004/03970	Grundstück Nr. 4797/61, KG-Nr. 23443, Sonstige Straßenv.	31.12.1899			20.673,60	0,00	0,00	0,00	0,00	20.673,60
1/0020004/03971	Grundstück Nr. 4797/62, KG-Nr. 23443, Sonstige Straßenv.	31.12.1899			4.672,00	0,00	0,00	0,00	0,00	4.672,00
1/0020004/03972	Grundstück Nr. 4797/63, KG-Nr. 23443, Sonstige Straßenv.	31.12.1899			31.331,60	0,00	0,00	0,00	0,00	31.331,60
1/0020004/03973	Grundstück Nr. 4797/64, KG-Nr. 23443, Sonstige Straßenv.	31.12.1899			1.693,60	0,00	0,00	0,00	0,00	1.693,60
1/0020004/03974	Grundstück Nr. 4797/67, KG-Nr. 23443, Sonstige Straßenv.	31.12.1899			21.403,60	0,00	0,00	0,00	0,00	21.403,60
1/0020004/03975	Grundstück Nr. 4797/73, KG-Nr. 23443, Sonstige Straßenv.	31.12.1899			62.896,80	0,00	0,00	0,00	0,00	62.896,80
1/0020004/03976	Grundstück Nr. 4797/77, KG-Nr. 23443, Sonstige Straßenv.	31.12.1899			8.906,00	0,00	0,00	0,00	0,00	8.906,00

Ansatz MVAG Konto	Bezeichnung	Inbetrieb- nahme	RND	ND	Buchwert 31.12.2021	Zugänge/ + Umbuchungen -	Abgänge/	Wertaufholung+/ Wertminderung-	Abschreibung	Buchwert 31.12.2022
1/0020004/03977	Grundstück Nr. 4797/86, KG-Nr. 23443, Sonstige Straßenv.	31.12.1899			19.126,00	0,00	0,00	0,00	0,00	19.126,00
1/0020004/03978	Grundstück Nr. 4797/88, KG-Nr. 23443, Sonstige Straßenv.	31.12.1899			30.835,20	0,00	0,00	0,00	0,00	30.835,20
1/0020004/03980	Grundstück Nr. 4797/90, KG-Nr. 23443, Sonstige Straßenv.	31.12.1899			18.688,00	0,00	0,00	0,00	0,00	18.688,00
1/0020004/03982	Grundstück Nr. 4811/1, KG-Nr. 23443, Sonstige Straßenv.	31.12.1899			148.102,40	0,00	0,00	0,00	0,00	148.102,40
1/0020004/03983	Grundstück Nr. 4811/10, KG-Nr. 23443, Sonstige Straßenv.	31.12.1899			138.408,00	0,00	0,00	0,00	0,00	138.408,00
1/0020004/03984	Grundstück Nr. 4811/11, KG-Nr. 23443, Sonstige Straßenv.	31.12.1899			28.966,40	0,00	0,00	0,00	0,00	28.966,40
1/0020004/03985	Grundstück Nr. 4811/12, KG-Nr. 23443, Sonstige Straßenv.	31.12.1899			34.572,80	0,00	0,00	0,00	0,00	34.572,80
1/0020004/03986	Grundstück Nr. 4811/13, KG-Nr. 23443, Sonstige Straßenv.	31.12.1899			219.058,40	0,00	0,00	0,00	0,00	219.058,40
1/0020004/03987	Grundstück Nr. 4811/14, KG-Nr. 23443, Sonstige Straßenv.	31.12.1899			331.303,20	0,00	0,00	0,00	0,00	331.303,20
1/0020004/03988	Grundstück Nr. 4811/14, KG-Nr. 23443, Sonstige Verkehrs	31.12.1899			3.182,80	0,00	0,00	0,00	0,00	3.182,80
1/0020004/03991	Grundstück Nr. 4811/20, KG-Nr. 23443, Sonstige Straßenv.	31.12.1899			35.682,40	0,00	0,00	0,00	0,00	35.682,40
1/0020004/03992	Grundstück Nr. 4811/21, KG-Nr. 23443, Sonstige Straßenv.	31.12.1899			7.300,00	0,00	0,00	0,00	0,00	7.300,00
1/0020004/03993	Grundstück Nr. 4811/22, KG-Nr. 23443, Sonstige Straßenv.	31.12.1899			118.260,00	0,00	0,00	0,00	0,00	118.260,00
1/0020004/03994	Grundstück Nr. 4811/54, KG-Nr. 23443, Sonstige Straßenv.	31.12.1899			33.463,20	0,00	0,00	0,00	0,00	33.463,20
1/0020004/03995	Grundstück Nr. 4811/85, KG-Nr. 23443, Sonstige Straßenv.	31.12.1899			11.504,80	0,00	0,00	0,00	0,00	11.504,80
1/0020004/03996	Grundstück Nr. 4811/87, KG-Nr. 23443, Sonstige Straßenv.	31.12.1899			13.227,60	0,00	0,00	0,00	0,00	13.227,60
1/0020004/03997	Grundstück Nr. 4811/88, KG-Nr. 23443, Sonstige Straßenv.	31.12.1899			33.112,80	0,00	0,00	0,00	0,00	33.112,80
1/0020004/03998	Grundstück Nr. 4811/89, KG-Nr. 23443, Sonstige Straßenv.	31.12.1899			25.842,00	0,00	0,00	0,00	0,00	25.842,00
1/0020004/03999	Grundstück Nr. 4811/9, KG-Nr. 23443, Sonstige Straßenv.	31.12.1899			68.006,80	0,00	0,00	0,00	0,00	68.006,80
1/0020004/04000	Grundstück Nr. 4811/90, KG-Nr. 23443, Sonstige Straßenv.	31.12.1899			7.854,80	0,00	0,00	0,00	0,00	7.854,80
1/0020004/04001	Grundstück Nr. 4811/91, KG-Nr. 23443, Sonstige Straßenv.	31.12.1899			5.372,80	0,00	0,00	0,00	0,00	5.372,80
1/0020004/04002	Grundstück Nr. 4811/92, KG-Nr. 23443, Sonstige Straßenv.	31.12.1899			4.409,20	0,00	0,00	0,00	0,00	4.409,20
1/0020004/04003	Grundstück Nr. 4814/1, KG-Nr. 23443, Sonstige Straßenv.	31.12.1899			91.688,00	0,00	0,00	0,00	0,00	91.688,00
1/0020004/04004	Grundstück Nr. 4815/1, KG-Nr. 23443, Sonstige Straßenv.	31.12.1899			82.811,20	0,00	0,00	0,00	0,00	82.811,20
1/0020004/04005	Grundstück Nr. 4817/1, KG-Nr. 23443, Sonstige Straßenv.	31.12.1899			325.988,80	0,00	0,00	0,00	0,00	325.988,80
1/0020004/04006	Grundstück Nr. 4817/2, KG-Nr. 23443, Sonstige Straßenv.	31.12.1899			2.803,20	0,00	0,00	0,00	0,00	2.803,20
1/0020004/04007	Grundstück Nr. 4817/3, KG-Nr. 23443, Sonstige Straßenv.	31.12.1899			7.738,00	0,00	0,00	0,00	0,00	7.738,00
1/0020004/04008	Grundstück Nr. 482/3, KG-Nr. 23443, Sonstige Straßenverk	31.12.1899			58.896,40	0,00	0,00	0,00	0,00	58.896,40
1/0020004/04009	Grundstück Nr. 4825, KG-Nr. 23443, Sonstige Straßenverk	31.12.1899			140.685,60	0,00	0,00	0,00	0,00	140.685,60
1/0020004/04010	Grundstück Nr. 4827, KG-Nr. 23443, Sonstige Straßenverk	31.12.1899			231.030,40	0,00	0,00	0,00	0,00	231.030,40
1/0020004/04011	Grundstück Nr. 4828/1, KG-Nr. 23443, Sonstige Straßenv.	31.12.1899			5.431,20	0,00	0,00	0,00	0,00	5.431,20
1/0020004/04012	Grundstück Nr. 4830/1, KG-Nr. 23443, Sonstige Straßenv.	31.12.1899			735.635,60	0,00	0,00	0,00	0,00	735.635,60
1/0020004/04014	Grundstück Nr. 4832, KG-Nr. 23443, Sonstige Straßenverk	31.12.1899			107,16	0,00	0,00	0,00	0,00	107,16
1/0020004/04016	Grundstück Nr. 4835, KG-Nr. 23443, Sonstige Straßenverk	31.12.1899			112,42	0,00	0,00	0,00	0,00	112,42
1/0020004/04017	Grundstück Nr. 4837, KG-Nr. 23443, Sonstige Straßenverk	31.12.1899			56.677,20	0,00	0,00	0,00	0,00	56.677,20
1/0020004/04018	Grundstück Nr. 4838, KG-Nr. 23443, Sonstige Straßenverk	31.12.1899			68.853,60	0,00	0,00	0,00	0,00	68.853,60
1/0020004/04019	Grundstück Nr. 4839, KG-Nr. 23443, Sonstige Straßenverk	31.12.1899			2.482,00	0,00	0,00	0,00	0,00	2.482,00
1/0020004/04020	Grundstück Nr. 4840/1, KG-Nr. 23443, Sonstige Straßenv.	31.12.1899			48.647,20	0,00	0,00	0,00	0,00	48.647,20
1/0020004/04021	Grundstück Nr. 4842/1, KG-Nr. 23443, Sonstige Straßenv.	31.12.1899			137.064,80	0,00	0,00	0,00	0,00	137.064,80

Ansatz MVAG Konto	Bezeichnung	Inbetrieb- nahme	RND	ND	Buchwert 31.12.2021	Zugänge/ + Umbuchungen -	Abgänge/	Wertaufholung+/ Wertminderung-	Abschreibung	Buchwert 31.12.2022
1/0020004/04022	Grundstück Nr. 4843/1, KG-Nr. 23443, Sonstige Straßenve	31.12.1899			50.720,40	0,00	0,00	0,00	0,00	50.720,40
1/0020004/04024	Grundstück Nr. 4845, KG-Nr. 23443, Sonstige Straßenverk	31.12.1899			22.425,60	0,00	0,00	0,00	0,00	22.425,60
1/0020004/04025	Grundstück Nr. 4846, KG-Nr. 23443, Sonstige Straßenverk	31.12.1899			23.360,00	0,00	0,00	0,00	0,00	23.360,00
1/0020004/04026	Grundstück Nr. 4847, KG-Nr. 23443, Sonstige Straßenverk	31.12.1899			27.740,00	0,00	0,00	0,00	0,00	27.740,00
1/0020004/04027	Grundstück Nr. 4849/1, KG-Nr. 23443, Sonstige Straßenve	31.12.1899			222.854,40	0,00	0,00	0,00	0,00	222.854,40
1/0020004/04029	Grundstück Nr. 4849/2, KG-Nr. 23443, Sonstige Straßenve	31.12.1899			14.833,60	0,00	0,00	0,00	0,00	14.833,60
1/0020004/04030	Grundstück Nr. 4850/1, KG-Nr. 23443, Sonstige Straßenve	31.12.1899			82.752,80	0,00	0,00	0,00	0,00	82.752,80
1/0020004/04031	Grundstück Nr. 4852/1, KG-Nr. 23443, Sonstige Straßenve	31.12.1899			182.587,60	0,00	0,00	0,00	0,00	182.587,60
1/0020004/04032	Grundstück Nr. 4854, KG-Nr. 23443, Sonstige Straßenverk	31.12.1899			20.294,00	0,00	0,00	0,00	0,00	20.294,00
1/0020004/04033	Grundstück Nr. 4861, KG-Nr. 23443, Sonstige Straßenverk	31.12.1899			102.988,40	0,00	0,00	0,00	0,00	102.988,40
1/0020004/04034	Grundstück Nr. 4863, KG-Nr. 23443, Sonstige Straßenverk	31.12.1899			29.112,40	0,00	0,00	0,00	0,00	29.112,40
1/0020004/04035	Grundstück Nr. 4864/1, KG-Nr. 23443, Sonstige Straßenve	31.12.1899			143.080,00	0,00	0,00	0,00	0,00	143.080,00
1/0020004/04036	Grundstück Nr. 4866, KG-Nr. 23443, Sonstige Straßenverk	31.12.1899			54.049,20	0,00	0,00	0,00	0,00	54.049,20
1/0020004/04037	Grundstück Nr. 4867/1, KG-Nr. 23443, Sonstige Straßenve	31.12.1899			436.773,60	0,00	0,00	0,00	0,00	436.773,60
1/0020004/04038	Grundstück Nr. 4867/3, KG-Nr. 23443, Sonstige Verkehrs	31.12.1899			7.562,80	0,00	0,00	0,00	0,00	7.562,80
1/0020004/04039	Grundstück Nr. 4869, KG-Nr. 23443, Sonstige Straßenverk	31.12.1899			51.830,00	0,00	0,00	0,00	0,00	51.830,00
1/0020004/04040	Grundstück Nr. 4870/3, KG-Nr. 23443, Sonstige Straßenve	31.12.1899			36.295,60	0,00	0,00	0,00	0,00	36.295,60
1/0020004/04041	Grundstück Nr. 4873/1, KG-Nr. 23443, Sonstige Straßenve	31.12.1899			40.675,60	0,00	0,00	0,00	0,00	40.675,60
1/0020004/04042	Grundstück Nr. 4873/4, KG-Nr. 23443, Sonstige Straßenve	31.12.1899			28.440,80	0,00	0,00	0,00	0,00	28.440,80
1/0020004/04043	Grundstück Nr. 4873/5, KG-Nr. 23443, Sonstige Straßenve	31.12.1899			69.437,60	0,00	0,00	0,00	0,00	69.437,60
1/0020004/04044	Grundstück Nr. 4877/1, KG-Nr. 23443, Sonstige Straßenve	31.12.1899			8.468,00	0,00	0,00	0,00	0,00	8.468,00
1/0020004/04045	Grundstück Nr. 4877/2, KG-Nr. 23443, Sonstige Straßenve	31.12.1899			5.402,00	0,00	0,00	0,00	0,00	5.402,00
1/0020004/04046	Grundstück Nr. 4879, KG-Nr. 23443, Sonstige Straßenverk	31.12.1899			58.692,00	0,00	0,00	0,00	0,00	58.692,00
1/0020004/04047	Grundstück Nr. 4881/1, KG-Nr. 23443, Sonstige Straßenve	31.12.1899			78.431,20	0,00	0,00	0,00	0,00	78.431,20
1/0020004/04048	Grundstück Nr. 4881/2, KG-Nr. 23443, Sonstige Straßenve	31.12.1899			8.847,60	0,00	0,00	0,00	0,00	8.847,60
1/0020004/04049	Grundstück Nr. 4881/3, KG-Nr. 23443, Sonstige Straßenve	31.12.1899			51.538,00	0,00	0,00	0,00	0,00	51.538,00
1/0020004/04050	Grundstück Nr. 4884/1, KG-Nr. 23443, Sonstige Straßenve	31.12.1899			42.340,00	0,00	0,00	0,00	0,00	42.340,00
1/0020004/04051	Grundstück Nr. 4886, KG-Nr. 23443, Sonstige Straßenverk	31.12.1899			10.599,60	0,00	0,00	0,00	0,00	10.599,60
1/0020004/04052	Grundstück Nr. 4887/1, KG-Nr. 23443, Sonstige Straßenve	31.12.1899			63.561,20	0,00	0,00	0,00	0,00	63.561,20
1/0020004/04053	Grundstück Nr. 4887/3, KG-Nr. 23443, Sonstige Straßenve	31.12.1899			65.028,40	0,00	0,00	0,00	0,00	65.028,40
1/0020004/04054	Grundstück Nr. 4909, KG-Nr. 23443, Sonstige Straßenverk	31.12.1899			278.947,60	0,00	0,00	0,00	0,00	278.947,60
1/0020004/04055	Grundstück Nr. 4910/1, KG-Nr. 23443, Sonstige Straßenve	31.12.1899			35.886,80	0,00	0,00	0,00	0,00	35.886,80
1/0020004/04056	Grundstück Nr. 4910/3, KG-Nr. 23443, Sonstige Straßenve	31.12.1899			19.856,00	0,00	0,00	0,00	0,00	19.856,00
1/0020004/04057	Grundstück Nr. 4910/4, KG-Nr. 23443, Sonstige Straßenve	31.12.1899			11.212,80	0,00	0,00	0,00	0,00	11.212,80
1/0020004/04058	Grundstück Nr. 4911/1, KG-Nr. 23443, Sonstige Straßenve	31.12.1899			109.295,60	0,00	0,00	0,00	0,00	109.295,60
1/0020004/04059	Grundstück Nr. 4911/2, KG-Nr. 23443, Sonstige Straßenve	31.12.1899			69.700,40	0,00	0,00	0,00	0,00	69.700,40
1/0020004/04060	Grundstück Nr. 4912/1, KG-Nr. 23443, Sonstige Straßenve	31.12.1899			46.019,20	0,00	0,00	0,00	0,00	46.019,20
1/0020004/04061	Grundstück Nr. 4912/1, KG-Nr. 23443, Sonstige Verkehrs	31.12.1899			2.920,00	0,00	0,00	0,00	0,00	2.920,00
1/0020004/04062	Grundstück Nr. 4913/2, KG-Nr. 23443, Sonstige Straßenve	31.12.1899			249.601,60	0,00	0,00	0,00	0,00	249.601,60

Ansatz MVAG Konto	Bezeichnung	Inbetrieb- nahme	RND	ND	Buchwert 31.12.2021	Zugänge/ + Umbuchungen -	Abgänge/	Wertaufholung+/ Wertminderung-	Abschreibung	Buchwert 31.12.2022
1/0020004/04063	Grundstück Nr. 4914, KG-Nr. 23443, Sonstige Straßenverk	31.12.1899			21.958,40	0,00	0,00	0,00	0,00	21.958,40
1/0020004/04064	Grundstück Nr. 4916/1, KG-Nr. 23443, Sonstige Straßenve	31.12.1899			193.654,40	0,00	0,00	0,00	0,00	193.654,40
1/0020004/04065	Grundstück Nr. 4916/2, KG-Nr. 23443, Sonstige Straßenve	31.12.1899			8.526,40	0,00	0,00	0,00	0,00	8.526,40
1/0020004/04067	Grundstück Nr. 4917, KG-Nr. 23443, Sonstige Straßenverk	31.12.1899			338,14	0,00	0,00	0,00	0,00	338,14
1/0020004/04068	Grundstück Nr. 4918/1, KG-Nr. 23443, Sonstige Straßenve	31.12.1899			56.180,80	0,00	0,00	0,00	0,00	56.180,80
1/0020004/04069	Grundstück Nr. 4919/1, KG-Nr. 23443, Sonstige Straßenve	31.12.1899			88.096,40	0,00	0,00	0,00	0,00	88.096,40
1/0020004/04070	Grundstück Nr. 4919/2, KG-Nr. 23443, Sonstige Straßenve	31.12.1899			21.754,00	0,00	0,00	0,00	0,00	21.754,00
1/0020004/04071	Grundstück Nr. 4920, KG-Nr. 23443, Sonstige Straßenverk	31.12.1899			330.573,20	0,00	0,00	0,00	0,00	330.573,20
1/0020004/04072	Grundstück Nr. 4921, KG-Nr. 23443, Sonstige Straßenverk	31.12.1899			77.467,60	0,00	0,00	0,00	0,00	77.467,60
1/0020004/04073	Grundstück Nr. 4922, KG-Nr. 23443, Sonstige Straßenverk	31.12.1899			60.181,20	0,00	0,00	0,00	0,00	60.181,20
1/0020004/04074	Grundstück Nr. 4923/3, KG-Nr. 23443, Sonstige Straßenve	31.12.1899			12.526,80	0,00	0,00	0,00	0,00	12.526,80
1/0020004/04076	Grundstück Nr. 4925, KG-Nr. 23443, Sonstige Straßenverk	31.12.1899			9.198,00	0,00	0,00	0,00	0,00	9.198,00
1/0020004/04079	Grundstück Nr. 4926, KG-Nr. 23443, Sonstige Straßenverk	31.12.1899			218.562,00	0,00	0,00	0,00	0,00	218.562,00
1/0020004/04080	Grundstück Nr. 4928/1, KG-Nr. 23443, Sonstige Straßenve	31.12.1899			193.479,20	0,00	0,00	0,00	0,00	193.479,20
1/0020004/04081	Grundstück Nr. 4928/4, KG-Nr. 23443, Sonstige Straßenve	31.12.1899			80.854,80	0,00	0,00	0,00	0,00	80.854,80
1/0020004/04082	Grundstück Nr. 4936, KG-Nr. 23443, Sonstige Straßenverk	31.12.1899			87.658,40	0,00	0,00	0,00	0,00	87.658,40
1/0020004/04083	Grundstück Nr. 4937, KG-Nr. 23443, Sonstige Straßenverk	31.12.1899			19.009,20	0,00	0,00	0,00	0,00	19.009,20
1/0020004/04084	Grundstück Nr. 4938/1, KG-Nr. 23443, Sonstige Straßenve	31.12.1899			180.689,60	0,00	180.689,60	0,00	0,00	0,00
1/0020004/04085	Grundstück Nr. 4938/2, KG-Nr. 23443, Sonstige Straßenve	31.12.1899			35.448,80	0,00	0,00	0,00	0,00	35.448,80
1/0020004/04086	Grundstück Nr. 4939/1, KG-Nr. 23443, Sonstige Straßenve	31.12.1899			109.908,80	0,00	0,00	0,00	0,00	109.908,80
1/0020004/04087	Grundstück Nr. 4939/2, KG-Nr. 23443, Sonstige Straßenve	31.12.1899			49.348,00	0,00	0,00	0,00	0,00	49.348,00
1/0020004/04088	Grundstück Nr. 4939/3, KG-Nr. 23443, Sonstige Straßenve	31.12.1899			17.432,40	0,00	0,00	0,00	0,00	17.432,40
1/0020004/04089	Grundstück Nr. 4941, KG-Nr. 23443, Sonstige Straßenverk	31.12.1899			194.326,00	0,00	0,00	0,00	0,00	194.326,00
1/0020004/04090	Grundstück Nr. 4942, KG-Nr. 23443, Sonstige Straßenverk	31.12.1899			54.604,00	0,00	0,00	0,00	0,00	54.604,00
1/0020004/04091	Grundstück Nr. 4945, KG-Nr. 23443, Sonstige Straßenverk	31.12.1899			100.331,20	0,00	0,00	0,00	0,00	100.331,20
1/0020004/04092	Grundstück Nr. 4954, KG-Nr. 23443, Sonstige Straßenverk	31.12.1899			338.311,20	0,00	0,00	0,00	0,00	338.311,20
1/0020004/04093	Grundstück Nr. 4957/1, KG-Nr. 23443, Sonstige Straßenve	31.12.1899			650.430,00	0,00	0,00	0,00	0,00	650.430,00
1/0020004/04094	Grundstück Nr. 4957/1, KG-Nr. 23443, Sonstige Verkehrs	31.12.1899			28.674,40	0,00	0,00	0,00	0,00	28.674,40
1/0020004/04095	Grundstück Nr. 4965/1, KG-Nr. 23443, Sonstige Straßenve	31.12.1899			70.284,40	0,00	0,00	0,00	0,00	70.284,40
1/0020004/04096	Grundstück Nr. 4965/1, KG-Nr. 23443, Sonstige Verkehrs	31.12.1899			18.980,00	0,00	0,00	0,00	0,00	18.980,00
1/0020004/04098	Grundstück Nr. 4965/2, KG-Nr. 23443, Sonstige Straßenve	31.12.1899			191.230,80	0,00	0,00	0,00	0,00	191.230,80
1/0020004/04100	Grundstück Nr. 4966/1, KG-Nr. 23443, Sonstige Straßenve	31.12.1899			92.534,80	0,00	0,00	0,00	0,00	92.534,80
1/0020004/04101	Grundstück Nr. 4966/2, KG-Nr. 23443, Sonstige Straßenve	31.12.1899			35.302,80	0,00	0,00	0,00	0,00	35.302,80
1/0020004/04102	Grundstück Nr. 4966/3, KG-Nr. 23443, Sonstige Straßenve	31.12.1899			4.876,40	0,00	0,00	0,00	0,00	4.876,40
1/0020004/04103	Grundstück Nr. 4966/4, KG-Nr. 23443, Sonstige Straßenve	31.12.1899			10.804,00	0,00	0,00	0,00	0,00	10.804,00
1/0020004/04104	Grundstück Nr. 4988/1, KG-Nr. 23443, Sonstige Straßenve	31.12.1899			120.362,40	0,00	0,00	0,00	0,00	120.362,40
1/0020004/04105	Grundstück Nr. 4989/2, KG-Nr. 23443, Sonstige Straßenve	31.12.1899			41.814,40	0,00	0,00	0,00	0,00	41.814,40
1/0020004/04106	Grundstück Nr. 4989/3, KG-Nr. 23443, Sonstige Straßenve	31.12.1899			42.865,60	0,00	0,00	0,00	0,00	42.865,60
1/0020004/04107	Grundstück Nr. 4991, KG-Nr. 23443, Sonstige Straßenverk	31.12.1899			50.019,60	0,00	0,00	0,00	0,00	50.019,60

Ansatz MVAG Konto	Bezeichnung	Inbetrieb- nahme	RND	ND	Buchwert 31.12.2021	Zugänge/ + Umbuchungen -	Abgänge/	Wertaufholung+/ Wertminderung-	Abschreibung	Buchwert 31.12.2022
1/0020004/04108	Grundstück Nr. 4992/1, KG-Nr. 23443, Sonstige Straßenve	31.12.1899			343.742,40	0,00	0,00	0,00	0,00	343.742,40
1/0020004/04109	Grundstück Nr. 4992/2, KG-Nr. 23443, Sonstige Straßenve	31.12.1899			58.020,40	0,00	0,00	0,00	0,00	58.020,40
1/0020004/04110	Grundstück Nr. 4992/3, KG-Nr. 23443, Sonstige Straßenve	31.12.1899			4.613,60	0,00	0,00	0,00	0,00	4.613,60
1/0020004/04111	Grundstück Nr. 4996/4, KG-Nr. 23443, Sonstige Straßenve	31.12.1899			8.030,00	0,00	0,00	0,00	0,00	8.030,00
1/0020004/04112	Grundstück Nr. 4997/1, KG-Nr. 23443, Sonstige Straßenve	31.12.1899			119.807,60	0,00	0,00	0,00	0,00	119.807,60
1/0020004/04113	Grundstück Nr. 4997/3, KG-Nr. 23443, Sonstige Straßenve	31.12.1899			117.705,20	0,00	0,00	0,00	0,00	117.705,20
1/0020004/04114	Grundstück Nr. 4998, KG-Nr. 23443, Sonstige Straßenverk	31.12.1899			58.312,40	0,00	0,00	0,00	0,00	58.312,40
1/0020004/04115	Grundstück Nr. 4999/1, KG-Nr. 23443, Sonstige Straßenve	31.12.1899			300.117,60	0,00	0,00	0,00	0,00	300.117,60
1/0020004/04116	Grundstück Nr. 4999/2, KG-Nr. 23443, Sonstige Straßenve	31.12.1899			93.060,40	0,00	0,00	0,00	0,00	93.060,40
1/0020004/04117	Grundstück Nr. 4999/2, KG-Nr. 23443, Sonstige Verkehrs	31.12.1899			9.402,40	0,00	0,00	0,00	0,00	9.402,40
1/0020004/04118	Grundstück Nr. 5011/1, KG-Nr. 23443, Sonstige Straßenve	31.12.1899			180.485,20	0,00	0,00	0,00	0,00	180.485,20
1/0020004/04119	Grundstück Nr. 5012/3, KG-Nr. 23443, Sonstige Straßenve	31.12.1899			84.096,00	0,00	0,00	0,00	0,00	84.096,00
1/0020004/04120	Grundstück Nr. 5013, KG-Nr. 23443, Sonstige Straßenverk	31.12.1899			87.775,20	0,00	0,00	0,00	0,00	87.775,20
1/0020004/04121	Grundstück Nr. 5014, KG-Nr. 23443, Sonstige Straßenverk	31.12.1899			123.311,60	0,00	0,00	0,00	0,00	123.311,60
1/0020004/04123	Grundstück Nr. 5028/1, KG-Nr. 23443, Sonstige Straßenve	31.12.1899			84.709,20	0,00	0,00	0,00	0,00	84.709,20
1/0020004/04124	Grundstück Nr. 5028/4, KG-Nr. 23443, Sonstige Straßenve	31.12.1899			70.226,00	0,00	0,00	0,00	0,00	70.226,00
1/0020004/04125	Grundstück Nr. 5028/5, KG-Nr. 23443, Sonstige Straßenve	31.12.1899			41.026,00	0,00	0,00	0,00	0,00	41.026,00
1/0020004/04126	Grundstück Nr. 5029/1, KG-Nr. 23443, Sonstige Straßenve	31.12.1899			27.156,00	0,00	0,00	0,00	0,00	27.156,00
1/0020004/04127	Grundstück Nr. 5035, KG-Nr. 23443, Sonstige Straßenverk	31.12.1899			32.762,40	0,00	0,00	0,00	0,00	32.762,40
1/0020004/04128	Grundstück Nr. 5044/3, KG-Nr. 23443, Sonstige Straßenve	31.12.1899			232.636,40	0,00	0,00	0,00	0,00	232.636,40
1/0020004/04129	Grundstück Nr. 5044/3, KG-Nr. 23443, Sonstige Verkehrs	31.12.1899			4.993,20	0,00	0,00	0,00	0,00	4.993,20
1/0020004/04130	Grundstück Nr. 5052/16, KG-Nr. 23443, Sonstige Straßenv	31.12.1899			40.296,00	0,00	0,00	0,00	0,00	40.296,00
1/0020004/04131	Grundstück Nr. 5052/7, KG-Nr. 23443, Sonstige Straßenve	31.12.1899			508.605,60	0,00	0,00	0,00	0,00	508.605,60
1/0020004/04132	Grundstück Nr. 5052/7, KG-Nr. 23443, Sonstige Verkehrs	31.12.1899			4.818,00	0,00	0,00	0,00	0,00	4.818,00
1/0020004/04133	Grundstück Nr. 5057/1, KG-Nr. 23443, Sonstige Straßenve	31.12.1899			74.138,80	0,00	0,00	0,00	0,00	74.138,80
1/0020004/04134	Grundstück Nr. 5057/10, KG-Nr. 23443, Sonstige Straßenv	31.12.1899			14.687,60	0,00	0,00	0,00	0,00	14.687,60
1/0020004/04135	Grundstück Nr. 5057/11, KG-Nr. 23443, Sonstige Straßenv	31.12.1899			40.150,00	0,00	0,00	0,00	0,00	40.150,00
1/0020004/04136	Grundstück Nr. 5057/13, KG-Nr. 23443, Sonstige Straßenv	31.12.1899			44.384,00	0,00	0,00	0,00	0,00	44.384,00
1/0020004/04138	Grundstück Nr. 5057/15, KG-Nr. 23443, Sonstige Straßenv	31.12.1899			78.518,80	0,00	0,00	0,00	0,00	78.518,80
1/0020004/04139	Grundstück Nr. 5057/4, KG-Nr. 23443, Sonstige Straßenve	31.12.1899			30.017,60	0,00	0,00	0,00	0,00	30.017,60
1/0020004/04140	Grundstück Nr. 5057/9, KG-Nr. 23443, Sonstige Straßenve	31.12.1899			37.522,00	0,00	0,00	0,00	0,00	37.522,00
1/0020004/04141	Grundstück Nr. 5058, KG-Nr. 23443, Sonstige Straßenverk	31.12.1899			86.665,60	0,00	0,00	0,00	0,00	86.665,60
1/0020004/04142	Grundstück Nr. 5059/1, KG-Nr. 23443, Sonstige Straßenve	31.12.1899			20.118,80	0,00	0,00	0,00	0,00	20.118,80
1/0020004/04143	Grundstück Nr. 5059/2, KG-Nr. 23443, Sonstige Straßenve	31.12.1899			28.995,60	0,00	0,00	0,00	0,00	28.995,60
1/0020004/04144	Grundstück Nr. 5059/3, KG-Nr. 23443, Sonstige Straßenve	31.12.1899			37.084,00	0,00	0,00	0,00	0,00	37.084,00
1/0020004/04145	Grundstück Nr. 5059/4, KG-Nr. 23443, Sonstige Straßenve	31.12.1899			35.594,80	0,00	0,00	0,00	0,00	35.594,80
1/0020004/04146	Grundstück Nr. 5059/5, KG-Nr. 23443, Sonstige Straßenve	31.12.1899			53.436,00	0,00	0,00	0,00	0,00	53.436,00
1/0020004/04147	Grundstück Nr. 5063/1, KG-Nr. 23443, Sonstige Straßenve	31.12.1899			22.484,00	0,00	0,00	0,00	0,00	22.484,00
1/0020004/04149	Grundstück Nr. 5063/2, KG-Nr. 23443, Sonstige Straßenve	31.12.1899			314,19	0,00	0,00	0,00	0,00	314,19

Ansatz MVAG Konto	Bezeichnung	Inbetrieb- nahme	RND	ND	Buchwert 31.12.2021	Zugänge/ + Umbuchungen -	Abgänge/	Wertaufholung+/ Wertminderung-	Abschreibung	Buchwert 31.12.2022
1/0020004/04150	Grundstück Nr. 5066, KG-Nr. 23443, Sonstige Straßenverk	31.12.1899			34.923,20	0,00	0,00	0,00	0,00	34.923,20
1/0020004/04151	Grundstück Nr. 5067, KG-Nr. 23443, Sonstige Straßenverk	31.12.1899			6.278,00	0,00	0,00	0,00	0,00	6.278,00
1/0020004/04152	Grundstück Nr. 5068/2, KG-Nr. 23443, Sonstige Straßenve	31.12.1899			8.643,20	0,00	0,00	0,00	0,00	8.643,20
1/0020004/04153	Grundstück Nr. 5068/5, KG-Nr. 23443, Sonstige Straßenve	31.12.1899			3.825,20	0,00	0,00	0,00	0,00	3.825,20
1/0020004/04154	Grundstück Nr. 5068/8, KG-Nr. 23443, Sonstige Straßenve	31.12.1899			3.766,80	0,00	0,00	0,00	0,00	3.766,80
1/0020004/04155	Grundstück Nr. 5069, KG-Nr. 23443, Sonstige Straßenverk	31.12.1899			78.956,80	0,00	0,00	0,00	0,00	78.956,80
1/0020004/04156	Grundstück Nr. 5070/1, KG-Nr. 23443, Sonstige Straßenve	31.12.1899			254.945,20	0,00	0,00	0,00	0,00	254.945,20
1/0020004/04157	Grundstück Nr. 5070/3, KG-Nr. 23443, Sonstige Straßenve	31.12.1899			10.979,20	0,00	0,00	0,00	0,00	10.979,20
1/0020004/04158	Grundstück Nr. 5071, KG-Nr. 23443, Sonstige Straßenverk	31.12.1899			37.259,20	0,00	0,00	0,00	0,00	37.259,20
1/0020004/04159	Grundstück Nr. 5072, KG-Nr. 23443, Sonstige Straßenverk	31.12.1899			35.682,40	0,00	0,00	0,00	0,00	35.682,40
1/0020004/04160	Grundstück Nr. 5073, KG-Nr. 23443, Sonstige Straßenverk	31.12.1899			54.370,40	0,00	0,00	0,00	0,00	54.370,40
1/0020004/04161	Grundstück Nr. 5074/1, KG-Nr. 23443, Sonstige Straßenve	31.12.1899			125.998,00	0,00	0,00	0,00	0,00	125.998,00
1/0020004/04162	Grundstück Nr. 5074/2, KG-Nr. 23443, Sonstige Straßenve	31.12.1899			37.113,20	0,00	0,00	0,00	0,00	37.113,20
1/0020004/04163	Grundstück Nr. 5075, KG-Nr. 23443, Sonstige Straßenverk	31.12.1899			145.328,40	0,00	0,00	0,00	0,00	145.328,40
1/0020004/04164	Grundstück Nr. 5077/1, KG-Nr. 23443, Sonstige Straßenve	31.12.1899			21.228,40	0,00	0,00	0,00	0,00	21.228,40
1/0020004/04165	Grundstück Nr. 5079/1, KG-Nr. 23443, Sonstige Straßenve	31.12.1899			12.964,80	0,00	0,00	0,00	0,00	12.964,80
1/0020004/04166	Grundstück Nr. 5079/3, KG-Nr. 23443, Sonstige Straßenve	31.12.1899			12.147,20	0,00	0,00	0,00	0,00	12.147,20
1/0020004/04167	Grundstück Nr. 5079/4, KG-Nr. 23443, Sonstige Straßenve	31.12.1899			19.972,80	0,00	0,00	0,00	0,00	19.972,80
1/0020004/04168	Grundstück Nr. 5079/5, KG-Nr. 23443, Sonstige Straßenve	31.12.1899			18.279,20	0,00	0,00	0,00	0,00	18.279,20
1/0020004/04169	Grundstück Nr. 5079/6, KG-Nr. 23443, Sonstige Straßenve	31.12.1899			16.819,20	0,00	0,00	0,00	0,00	16.819,20
1/0020004/04170	Grundstück Nr. 5081, KG-Nr. 23443, Sonstige Straßenverk	31.12.1899			20.936,40	0,00	0,00	0,00	0,00	20.936,40
1/0020004/04171	Grundstück Nr. 5083/1, KG-Nr. 23443, Sonstige Straßenve	31.12.1899			130.932,80	0,00	0,00	0,00	0,00	130.932,80
1/0020004/04172	Grundstück Nr. 5083/11, KG-Nr. 23443, Sonstige Straßenv	31.12.1899			90.578,40	0,00	0,00	0,00	0,00	90.578,40
1/0020004/04173	Grundstück Nr. 5083/11, KG-Nr. 23443, Sonstige Verkehrs	31.12.1899			10.366,00	0,00	0,00	0,00	0,00	10.366,00
1/0020004/04174	Grundstück Nr. 5083/3, KG-Nr. 23443, Sonstige Straßenve	31.12.1899			167.053,20	0,00	0,00	0,00	0,00	167.053,20
1/0020004/04175	Grundstück Nr. 5083/3, KG-Nr. 23443, Sonstige Verkehrs	31.12.1899			28.148,80	0,00	0,00	0,00	0,00	28.148,80
1/0020004/04176	Grundstück Nr. 5083/4, KG-Nr. 23443, Sonstige Straßenve	31.12.1899			5.314,40	0,00	0,00	0,00	0,00	5.314,40
1/0020004/04177	Grundstück Nr. 5083/4, KG-Nr. 23443, Sonstige Verkehrs	31.12.1899			25.871,20	0,00	0,00	0,00	0,00	25.871,20
1/0020004/04178	Grundstück Nr. 5083/5, KG-Nr. 23443, Sonstige Straßenve	31.12.1899			9.752,80	0,00	0,00	0,00	0,00	9.752,80
1/0020004/04179	Grundstück Nr. 5084/1, KG-Nr. 23443, Sonstige Straßenve	31.12.1899			111.690,00	0,00	0,00	0,00	0,00	111.690,00
1/0020004/04180	Grundstück Nr. 5084/10, KG-Nr. 23443, Sonstige Straßenv	31.12.1899			68.912,00	0,00	0,00	0,00	0,00	68.912,00
1/0020004/04181	Grundstück Nr. 5084/10, KG-Nr. 23443, Sonstige Verkehrs	31.12.1899			118.581,20	0,00	0,00	0,00	0,00	118.581,20
1/0020004/04182	Grundstück Nr. 5084/12, KG-Nr. 23443, Sonstige Parkplätz	31.12.1899			14.483,20	0,00	0,00	0,00	0,00	14.483,20
1/0020004/04185	Grundstück Nr. 5084/2, KG-Nr. 23443, Sonstige Straßenve	31.12.1899			206.239,60	0,00	0,00	0,00	0,00	206.239,60
1/0020004/04187	Grundstück Nr. 5084/7, KG-Nr. 23443, Sonstige Straßenve	31.12.1899			118.610,40	0,00	0,00	0,00	0,00	118.610,40
1/0020004/04188	Grundstück Nr. 5084/9, KG-Nr. 23443, Sonstige Straßenve	31.12.1899			90.490,80	0,00	0,00	0,00	0,00	90.490,80
1/0020004/04189	Grundstück Nr. 5085/2, KG-Nr. 23443, Sonstige Straßenve	31.12.1899			50.808,00	0,00	0,00	0,00	0,00	50.808,00
1/0020004/04192	Grundstück Nr. 5086/1, KG-Nr. 23443, Sonstige Straßenve	31.12.1899			269.165,60	0,00	0,00	0,00	0,00	269.165,60
1/0020004/04193	Grundstück Nr. 5087/1, KG-Nr. 23443, Sonstige Straßenve	31.12.1899			405.208,40	0,00	0,00	0,00	0,00	405.208,40

Ansatz MVAG Konto	Bezeichnung	Inbetrieb- nahme	RND	ND	Buchwert 31.12.2021	Zugänge/ + Umbuchungen -	Abgänge/	Wertaufholung+/ Wertminderung-	Abschreibung	Buchwert 31.12.2022
1/0020004/04194	Grundstück Nr. 5087/2, KG-Nr. 23443, Sonstige Straßenve	31.12.1899			60.736,00	0,00	0,00	0,00	0,00	60.736,00
1/0020004/04195	Grundstück Nr. 5090/3, KG-Nr. 23443, Sonstige Straßenve	31.12.1899			364.824,80	0,00	0,00	0,00	0,00	364.824,80
1/0020004/04196	Grundstück Nr. 5091/1, KG-Nr. 23443, Sonstige Straßenve	31.12.1899			44.296,40	0,00	0,00	0,00	0,00	44.296,40
1/0020004/04197	Grundstück Nr. 5093, KG-Nr. 23443, Sonstige Straßenverk	31.12.1899			94.783,20	0,00	0,00	0,00	0,00	94.783,20
1/0020004/04198	Grundstück Nr. 510/2, KG-Nr. 23443, Sonstige Straßenverk	31.12.1899			116.332,80	0,00	0,00	0,00	0,00	116.332,80
1/0020004/04200	Grundstück Nr. 5100/2, KG-Nr. 23443, Sonstige Straßenve	31.12.1899			10.249,20	0,00	0,00	0,00	0,00	10.249,20
1/0020004/04201	Grundstück Nr. 5101/1, KG-Nr. 23443, Sonstige Straßenve	31.12.1899			137.736,40	0,00	0,00	0,00	0,00	137.736,40
1/0020004/04202	Grundstück Nr. 5102/5, KG-Nr. 23443, Sonstige Straßenve	31.12.1899			121.851,60	0,00	0,00	0,00	0,00	121.851,60
1/0020004/04203	Grundstück Nr. 5106, KG-Nr. 23443, Sonstige Straßenverk	31.12.1899			41.055,20	0,00	0,00	0,00	0,00	41.055,20
1/0020004/04204	Grundstück Nr. 5108, KG-Nr. 23443, Sonstige Straßenverk	31.12.1899			213.890,00	0,00	0,00	0,00	0,00	213.890,00
1/0020004/04205	Grundstück Nr. 5108, KG-Nr. 23443, Sonstige Verkehrsra	31.12.1899			28.294,80	0,00	0,00	0,00	0,00	28.294,80
1/0020004/04206	Grundstück Nr. 5110/2, KG-Nr. 23443, Sonstige Straßenve	31.12.1899			4.964,00	0,00	0,00	0,00	0,00	4.964,00
1/0020004/04207	Grundstück Nr. 5111/1, KG-Nr. 23443, Sonstige Straßenve	31.12.1899			11.154,40	0,00	0,00	0,00	0,00	11.154,40
1/0020004/04208	Grundstück Nr. 5111/2, KG-Nr. 23443, Sonstige Straßenve	31.12.1899			17.899,60	0,00	0,00	0,00	0,00	17.899,60
1/0020004/04209	Grundstück Nr. 5111/2, KG-Nr. 23443, Sonstige Verkehrsra	31.12.1899			10.015,60	0,00	0,00	0,00	0,00	10.015,60
1/0020004/04211	Grundstück Nr. 5111/3, KG-Nr. 23443, Sonstige Straßenve	31.12.1899			138.495,60	0,00	0,00	0,00	0,00	138.495,60
1/0020004/04212	Grundstück Nr. 5112/2, KG-Nr. 23443, Sonstige Straßenve	31.12.1899			9.344,00	0,00	0,00	0,00	0,00	9.344,00
1/0020004/04213	Grundstück Nr. 5114, KG-Nr. 23443, Sonstige Straßenverk	31.12.1899			72.036,40	0,00	0,00	0,00	0,00	72.036,40
1/0020004/04214	Grundstück Nr. 5119, KG-Nr. 23443, Sonstige Straßenverk	31.12.1899			33.550,80	0,00	0,00	0,00	0,00	33.550,80
1/0020004/04215	Grundstück Nr. 5123, KG-Nr. 23443, Sonstige Straßenverk	31.12.1899			68.766,00	0,00	0,00	0,00	0,00	68.766,00
1/0020004/04216	Grundstück Nr. 5125/2, KG-Nr. 23443, Sonstige Straßenve	31.12.1899			110.960,00	0,00	0,00	0,00	0,00	110.960,00
1/0020004/04220	Grundstück Nr. 5126, KG-Nr. 23443, Sonstige Straßenverk	31.12.1899			475.259,20	0,00	0,00	0,00	0,00	475.259,20
1/0020004/04223	Grundstück Nr. 5129/3, KG-Nr. 23443, Sonstige Straßenve	31.12.1899			56.122,40	0,00	0,00	0,00	0,00	56.122,40
1/0020004/04226	Grundstück Nr. 5129/5, KG-Nr. 23443, Sonstige Straßenve	31.12.1899			49.990,40	0,00	0,00	0,00	0,00	49.990,40
1/0020004/04227	Grundstück Nr. 5131/1, KG-Nr. 23443, Sonstige Straßenve	31.12.1899			992,80	0,00	0,00	0,00	0,00	992,80
1/0020004/04228	Grundstück Nr. 5131/2, KG-Nr. 23443, Sonstige Straßenve	31.12.1899			42.690,40	0,00	0,00	0,00	0,00	42.690,40
1/0020004/04229	Grundstück Nr. 5131/3, KG-Nr. 23443, Sonstige Straßenve	31.12.1899			8.176,00	0,00	0,00	0,00	0,00	8.176,00
1/0020004/04230	Grundstück Nr. 5132/2, KG-Nr. 23443, Sonstige Straßenve	31.12.1899			27.886,00	0,00	0,00	0,00	0,00	27.886,00
1/0020004/04231	Grundstück Nr. 5133/1, KG-Nr. 23443, Sonstige Straßenve	31.12.1899			228.285,60	0,00	0,00	0,00	0,00	228.285,60
1/0020004/04232	Grundstück Nr. 5133/2, KG-Nr. 23443, Sonstige Straßenve	31.12.1899			75.744,80	0,00	0,00	0,00	0,00	75.744,80
1/0020004/04233	Grundstück Nr. 5133/4, KG-Nr. 23443, Sonstige Straßenve	31.12.1899			226.416,80	0,00	0,00	0,00	0,00	226.416,80
1/0020004/04234	Grundstück Nr. 5135/1, KG-Nr. 23443, Sonstige Straßenve	31.12.1899			41.785,20	0,00	0,00	0,00	0,00	41.785,20
1/0020004/04235	Grundstück Nr. 5135/2, KG-Nr. 23443, Sonstige Straßenve	31.12.1899			43.157,60	0,00	0,00	0,00	0,00	43.157,60
1/0020004/04236	Grundstück Nr. 5135/2, KG-Nr. 23443, Sonstige Verkehrsra	31.12.1899			204,40	0,00	0,00	0,00	0,00	204,40
1/0020004/04237	Grundstück Nr. 5136, KG-Nr. 23443, Sonstige Straßenverk	31.12.1899			2.511,20	0,00	0,00	0,00	0,00	2.511,20
1/0020004/04238	Grundstück Nr. 5137, KG-Nr. 23443, Sonstige Straßenverk	31.12.1899			4.234,00	0,00	0,00	0,00	0,00	4.234,00
1/0020004/04239	Grundstück Nr. 5138, KG-Nr. 23443, Sonstige Straßenverk	31.12.1899			3.212,00	0,00	0,00	0,00	0,00	3.212,00
1/0020004/04240	Grundstück Nr. 5139, KG-Nr. 23443, Sonstige Straßenverk	31.12.1899			96.272,40	0,00	0,00	0,00	0,00	96.272,40
1/0020004/04241	Grundstück Nr. 5140/1, KG-Nr. 23443, Sonstige Straßenve	31.12.1899			38.544,00	0,00	0,00	0,00	0,00	38.544,00

Ansatz MVAG Konto	Bezeichnung	Inbetrieb- nahme	RND	ND	Buchwert 31.12.2021	Zugänge/ + Umbuchungen -	Abgänge/	Wertaufholung+/ Wertminderung-	Abschreibung	Buchwert 31.12.2022
1/0020004/04242	Grundstück Nr. 5140/2, KG-Nr. 23443, Sonstige Straßenve	31.12.1899			114.347,20	0,00	0,00	0,00	0,00	114.347,20
1/0020004/04243	Grundstück Nr. 5141/1, KG-Nr. 23443, Sonstige Straßenve	31.12.1899			65.700,00	0,00	0,00	0,00	0,00	65.700,00
1/0020004/04244	Grundstück Nr. 5142, KG-Nr. 23443, Sonstige Straßenverk	31.12.1899			113.996,80	0,00	0,00	0,00	0,00	113.996,80
1/0020004/04245	Grundstück Nr. 5143/2, KG-Nr. 23443, Sonstige Straßenve	31.12.1899			61.728,80	0,00	0,00	0,00	0,00	61.728,80
1/0020004/04246	Grundstück Nr. 5144, KG-Nr. 23443, Sonstige Straßenverk	31.12.1899			81.205,20	0,00	0,00	0,00	0,00	81.205,20
1/0020004/04247	Grundstück Nr. 5145, KG-Nr. 23443, Sonstige Straßenverk	31.12.1899			121.647,20	0,00	0,00	0,00	0,00	121.647,20
1/0020004/04248	Grundstück Nr. 5146, KG-Nr. 23443, Sonstige Straßenverk	31.12.1899			50.340,80	0,00	0,00	0,00	0,00	50.340,80
1/0020004/04249	Grundstück Nr. 5147, KG-Nr. 23443, Sonstige Straßenverk	31.12.1899			39.770,40	0,00	0,00	0,00	0,00	39.770,40
1/0020004/04250	Grundstück Nr. 5149, KG-Nr. 23443, Sonstige Straßenverk	31.12.1899			32.441,20	0,00	0,00	0,00	0,00	32.441,20
1/0020004/04251	Grundstück Nr. 5150, KG-Nr. 23443, Sonstige Straßenverk	31.12.1899			56.910,80	0,00	0,00	0,00	0,00	56.910,80
1/0020004/04252	Grundstück Nr. 5155/1, KG-Nr. 23443, Sonstige Straßenve	31.12.1899			329.200,80	0,00	0,00	0,00	0,00	329.200,80
1/0020004/04253	Grundstück Nr. 5155/3, KG-Nr. 23443, Sonstige Straßenve	31.12.1899			182.879,60	0,00	0,00	0,00	0,00	182.879,60
1/0020004/04254	Grundstück Nr. 5161, KG-Nr. 23443, Sonstige Straßenverk	31.12.1899			80.884,00	0,00	0,00	0,00	0,00	80.884,00
1/0020004/04255	Grundstück Nr. 5162, KG-Nr. 23443, Sonstige Straßenverk	31.12.1899			58.604,40	0,00	0,00	0,00	0,00	58.604,40
1/0020004/04256	Grundstück Nr. 5165, KG-Nr. 23443, Sonstige Straßenverk	31.12.1899			308.206,00	0,00	0,00	0,00	0,00	308.206,00
1/0020004/04257	Grundstück Nr. 5166, KG-Nr. 23443, Sonstige Straßenverk	31.12.1899			55.830,40	0,00	0,00	0,00	0,00	55.830,40
1/0020004/04259	Grundstück Nr. 5169/1, KG-Nr. 23443, Sonstige Straßenve	31.12.1899			291.182,40	0,00	0,00	0,00	0,00	291.182,40
1/0020004/04261	Grundstück Nr. 5169/2, KG-Nr. 23443, Sonstige Straßenve	31.12.1899			60.327,20	0,00	0,00	0,00	0,00	60.327,20
1/0020004/04262	Grundstück Nr. 5169/2, KG-Nr. 23443, Sonstige Verkehrs	31.12.1899			92.272,00	0,00	0,00	0,00	0,00	92.272,00
1/0020004/04263	Grundstück Nr. 5170/1, KG-Nr. 23443, Sonstige Straßenve	31.12.1899			9.986,40	0,00	0,00	0,00	0,00	9.986,40
1/0020004/04264	Grundstück Nr. 5170/3, KG-Nr. 23443, Sonstige Straßenve	31.12.1899			80.942,40	0,00	0,00	0,00	0,00	80.942,40
1/0020004/04265	Grundstück Nr. 5170/4, KG-Nr. 23443, Sonstige Straßenve	31.12.1899			18.191,60	0,00	0,00	0,00	0,00	18.191,60
1/0020004/04266	Grundstück Nr. 5171/1, KG-Nr. 23443, Sonstige Straßenve	31.12.1899			3.533,20	0,00	0,00	0,00	0,00	3.533,20
1/0020004/04267	Grundstück Nr. 5176, KG-Nr. 23443, Sonstige Straßenverk	31.12.1899			141.532,40	0,00	0,00	0,00	0,00	141.532,40
1/0020004/04268	Grundstück Nr. 5178/3, KG-Nr. 23443, Sonstige Straßenve	31.12.1899			36.792,00	0,00	0,00	0,00	0,00	36.792,00
1/0020004/04271	Grundstück Nr. 5180/13, KG-Nr. 23443, Sonstige Straßenv	31.12.1899			21.549,60	0,00	0,00	0,00	0,00	21.549,60
1/0020004/04276	Grundstück Nr. 5181/5, KG-Nr. 23443, Sonstige Straßenve	31.12.1899			11.125,20	0,00	0,00	0,00	0,00	11.125,20
1/0020004/04277	Grundstück Nr. 5193/1, KG-Nr. 23443, Sonstige Straßenve	31.12.1899			81.409,60	0,00	0,00	0,00	0,00	81.409,60
1/0020004/04278	Grundstück Nr. 5194/4, KG-Nr. 23443, Sonstige Straßenve	31.12.1899			37.463,60	0,00	0,00	0,00	0,00	37.463,60
1/0020004/04279	Grundstück Nr. 5197/2, KG-Nr. 23443, Sonstige Straßenve	31.12.1899			226.037,20	0,00	0,00	0,00	0,00	226.037,20
1/0020004/04280	Grundstück Nr. 5198/8, KG-Nr. 23443, Sonstige Straßenve	31.12.1899			28.937,20	0,00	0,00	0,00	0,00	28.937,20
1/0020004/04281	Grundstück Nr. 5198/9, KG-Nr. 23443, Sonstige Straßenve	31.12.1899			21.929,20	0,00	0,00	0,00	0,00	21.929,20
1/0020004/04286	Grundstück Nr. 5206/12, KG-Nr. 23443, Sonstige Straßenv	31.12.1899			149.620,80	0,00	0,00	0,00	0,00	149.620,80
1/0020004/04288	Grundstück Nr. 5206/19, KG-Nr. 23443, Sonstige Straßenv	31.12.1899			206.794,40	0,00	0,00	0,00	0,00	206.794,40
1/0020004/04297	Grundstück Nr. 5211/20, KG-Nr. 23443, Sonstige Straßenv	31.12.1899			96.593,60	0,00	0,00	0,00	0,00	96.593,60
1/0020004/04299	Grundstück Nr. 5211/22, KG-Nr. 23443, Sonstige Straßenv	31.12.1899			3.883,60	0,00	0,00	0,00	0,00	3.883,60
1/0020004/04300	Grundstück Nr. 5211/23, KG-Nr. 23443, Sonstige Straßenv	31.12.1899			4.146,40	0,00	0,00	0,00	0,00	4.146,40
1/0020004/04304	Grundstück Nr. 5216/3, KG-Nr. 23443, Sonstige Straßenve	31.12.1899			21.053,20	0,00	0,00	0,00	0,00	21.053,20
1/0020004/04306	Grundstück Nr. 5219/5, KG-Nr. 23443, Bauflächen Gebäud	31.12.1899			6.716,00	0,00	0,00	0,00	0,00	6.716,00

Ansatz MVAG Konto	Bezeichnung	Inbetrieb- nahme	RND	ND	Buchwert 31.12.2021	Zugänge/ + Umbuchungen -	Abgänge/	Wertaufholung+/ Wertminderung-	Abschreibung	Buchwert 31.12.2022
1/0020004/04313	Grundstück Nr. 5233/1, KG-Nr. 23443, Sonstige Straßenve	31.12.1899			905,20	0,00	0,00	0,00	0,00	905,20
1/0020004/04314	Grundstück Nr. 5233/2, KG-Nr. 23443, Sonstige Straßenve	31.12.1899			204,40	0,00	0,00	0,00	0,00	204,40
1/0020004/04317	Grundstück Nr. 5234/4, KG-Nr. 23443, Sonstige Straßenve	31.12.1899			1.606,00	0,00	0,00	0,00	0,00	1.606,00
1/0020004/04319	Grundstück Nr. 5236/5, KG-Nr. 23443, Sonstige Straßenve	31.12.1899			6.424,00	0,00	0,00	0,00	0,00	6.424,00
1/0020004/04323	Grundstück Nr. 5248, KG-Nr. 23443, Sonstige Straßenverk	31.12.1899			554,80	0,00	0,00	0,00	0,00	554,80
1/0020004/04327	Grundstück Nr. 5278, KG-Nr. 23443, Sonstige Straßenverk	31.12.1899			49.114,40	0,00	0,00	0,00	0,00	49.114,40
1/0020004/04328	Grundstück Nr. 528, KG-Nr. 23443, Sonstige Straßenverke	31.12.1899			16.790,00	0,00	0,00	0,00	0,00	16.790,00
1/0020004/04329	Grundstück Nr. 5285, KG-Nr. 23443, Sonstige Straßenverk	31.12.1899			7.387,60	0,00	0,00	0,00	0,00	7.387,60
1/0020004/04330	Grundstück Nr. 5286/1, KG-Nr. 23443, Sonstige Straßenve	31.12.1899			4.818,00	0,00	0,00	0,00	0,00	4.818,00
1/0020004/04343	Grundstück Nr. 5323/1, KG-Nr. 23443, Sonstige Straßenve	31.12.1899			11.767,60	0,00	0,00	0,00	0,00	11.767,60
1/0020004/04345	Grundstück Nr. 5323/2, KG-Nr. 23443, Sonstige Straßenve	31.12.1899			85.410,00	0,00	0,00	0,00	0,00	85.410,00
1/0020004/04347	Grundstück Nr. 5324, KG-Nr. 23443, Sonstige Straßenverk	31.12.1899			20.790,40	0,00	0,00	0,00	0,00	20.790,40
1/0020004/04349	Grundstück Nr. 5325, KG-Nr. 23443, Sonstige Verkehrsran	31.12.1899			30.893,60	0,00	0,00	0,00	0,00	30.893,60
1/0020004/04350	Grundstück Nr. 5344/2, KG-Nr. 23443, Sonstige Straßenve	31.12.1899			42.515,20	0,00	0,00	0,00	0,00	42.515,20
1/0020004/04351	Grundstück Nr. 5344/2, KG-Nr. 23443, Sonstige Verkehrsra	31.12.1899			63.159,60	0,00	0,00	0,00	0,00	63.159,60
1/0020004/04354	Grundstück Nr. 5344/3, KG-Nr. 23443, Sonstige Verkehrsra	31.12.1899			16.030,80	0,00	0,00	0,00	0,00	16.030,80
1/0020004/04355	Grundstück Nr. 5344/5, KG-Nr. 23443, Sonstige Straßenve	31.12.1899			26.192,40	0,00	0,00	0,00	0,00	26.192,40
1/0020004/04356	Grundstück Nr. 5344/6, KG-Nr. 23443, Sonstige Straßenve	31.12.1899			200.370,40	0,00	0,00	0,00	0,00	200.370,40
1/0020004/04357	Grundstück Nr. 5344/6, KG-Nr. 23443, Sonstige Verkehrsra	31.12.1899			3.007,60	0,00	0,00	0,00	0,00	3.007,60
1/0020004/04358	Grundstück Nr. 5349, KG-Nr. 23443, Sonstige Straßenverk	31.12.1899			360.882,80	0,00	0,00	0,00	0,00	360.882,80
1/0020004/04359	Grundstück Nr. 5349, KG-Nr. 23443, Sonstige Verkehrsran	31.12.1899			116,80	0,00	0,00	0,00	0,00	116,80
1/0020004/04360	Grundstück Nr. 5350, KG-Nr. 23443, Sonstige Straßenverk	31.12.1899			9.052,00	0,00	0,00	0,00	0,00	9.052,00
1/0020004/04361	Grundstück Nr. 5350, KG-Nr. 23443, Sonstige Verkehrsran	31.12.1899			20.848,80	0,00	0,00	0,00	0,00	20.848,80
1/0020004/04362	Grundstück Nr. 5360, KG-Nr. 23443, Sonstige Straßenverk	31.12.1899			153.008,00	0,00	0,00	0,00	0,00	153.008,00
1/0020004/04367	Grundstück Nr. 5392/1, KG-Nr. 23443, Sonstige Straßenve	31.12.1899			117.384,00	0,00	0,00	0,00	0,00	117.384,00
1/0020004/04369	Grundstück Nr. 5392/3, KG-Nr. 23443, Sonstige Straßenve	31.12.1899			24.703,20	0,00	0,00	0,00	0,00	24.703,20
1/0020004/04370	Grundstück Nr. 5392/4, KG-Nr. 23443, Sonstige Straßenve	31.12.1899			65.992,00	0,00	0,00	0,00	0,00	65.992,00
1/0020004/04371	Grundstück Nr. 5392/5, KG-Nr. 23443, Sonstige Straßenve	31.12.1899			45.347,60	0,00	0,00	0,00	0,00	45.347,60
1/0020004/04372	Grundstück Nr. 5392/6, KG-Nr. 23443, Sonstige Straßenve	31.12.1899			39.682,80	0,00	0,00	0,00	0,00	39.682,80
1/0020004/04374	Grundstück Nr. 5392/7, KG-Nr. 23443, Sonstige Straßenve	31.12.1899			53.436,00	0,00	0,00	0,00	0,00	53.436,00
1/0020004/04375	Grundstück Nr. 5403/1, KG-Nr. 23443, Sonstige Parkplätze	31.12.1899			19.564,00	0,00	0,00	0,00	0,00	19.564,00
1/0020004/04376	Grundstück Nr. 5408/1, KG-Nr. 23443, Sonstige Straßenve	31.12.1899			9.840,40	0,00	0,00	0,00	0,00	9.840,40
1/0020004/04377	Grundstück Nr. 5408/10, KG-Nr. 23443, Sonstige Straßenv	31.12.1899			2.803,20	0,00	0,00	0,00	0,00	2.803,20
1/0020004/04378	Grundstück Nr. 5408/12, KG-Nr. 23443, Sonstige Straßenv	31.12.1899			3.504,00	0,00	0,00	0,00	0,00	3.504,00
1/0020004/04380	Grundstück Nr. 5408/8, KG-Nr. 23443, Sonstige Straßenve	31.12.1899			10.482,80	0,00	0,00	0,00	0,00	10.482,80
1/0020004/04381	Grundstück Nr. 5408/8, KG-Nr. 23443, Sonstige Verkehrsra	31.12.1899			2.219,20	0,00	0,00	0,00	0,00	2.219,20
1/0020004/04382	Grundstück Nr. 5408/9, KG-Nr. 23443, Sonstige Straßenve	31.12.1899			11.855,20	0,00	0,00	0,00	0,00	11.855,20
1/0020004/04383	Grundstück Nr. 5409, KG-Nr. 23443, Sonstige Straßenverk	31.12.1899			46.515,60	0,00	0,00	0,00	0,00	46.515,60
1/0020004/04384	Grundstück Nr. 5410, KG-Nr. 23443, Sonstige Straßenverk	31.12.1899			51.070,80	0,00	0,00	0,00	0,00	51.070,80

Ansatz MVAG Konto	Bezeichnung	Inbetrieb- nahme	RND	ND	Buchwert 31.12.2021	Zugänge/ + Umbuchungen	Abgänge/ -	Wertaufholung+/ Wertminderung-	Abschreibung	Buchwert 31.12.2022
1/0020004/04386	Grundstück Nr. 5411, KG-Nr. 23443, Sonstige Straßenverk	31.12.1899			51.859,20	0,00	0,00	0,00	0,00	51.859,20
1/0020004/04387	Grundstück Nr. 5412, KG-Nr. 23443, Sonstige Straßenverk	31.12.1899			24.265,20	0,00	0,00	0,00	0,00	24.265,20
1/0020004/04388	Grundstück Nr. 5413, KG-Nr. 23443, Sonstige Straßenverk	31.12.1899			27.827,60	0,00	0,00	0,00	0,00	27.827,60
1/0020004/04390	Grundstück Nr. 542/5, KG-Nr. 23443, Sonstige Straßenverk	31.12.1899			584,00	0,00	0,00	0,00	0,00	584,00
1/0020004/04391	Grundstück Nr. 5427/2, KG-Nr. 23443, Sonstige Straßenve	31.12.1899			12.088,80	0,00	0,00	0,00	0,00	12.088,80
1/0020004/04393	Grundstück Nr. 5487, KG-Nr. 23443, Sonstige Straßenverk	31.12.1899			38.631,60	0,00	38.631,60	0,00	0,00	0,00
1/0020004/04394	Grundstück Nr. 5498/2, KG-Nr. 23443, Sonstige Straßenve	31.12.1899			211.028,40	0,00	0,00	0,00	0,00	211.028,40
1/0020004/04395	Grundstück Nr. 5498/2, KG-Nr. 23443, Sonstige Verkehrsra	31.12.1899			288.525,20	0,00	0,00	0,00	0,00	288.525,20
1/0020004/04397	Grundstück Nr. 550/14, KG-Nr. 23443, Sonstige Straßenve	31.12.1899			348.414,40	0,00	0,00	0,00	0,00	348.414,40
1/0020004/04400	Grundstück Nr. 550/16, KG-Nr. 23443, Sonstige Straßenve	31.12.1899			37.084,00	0,00	0,00	0,00	0,00	37.084,00
1/0020004/04401	Grundstück Nr. 550/28, KG-Nr. 23443, Sonstige Straßenve	31.12.1899			671,60	0,00	0,00	0,00	0,00	671,60
1/0020004/04402	Grundstück Nr. 550/29, KG-Nr. 23443, Sonstige Straßenve	31.12.1899			233,60	0,00	0,00	0,00	0,00	233,60
1/0020004/04403	Grundstück Nr. 550/30, KG-Nr. 23443, Sonstige Straßenve	31.12.1899			75.540,40	0,00	0,00	0,00	0,00	75.540,40
1/0020004/04406	Grundstück Nr. 550/32, KG-Nr. 23443, Sonstige Straßenve	31.12.1899			193.829,60	0,00	0,00	0,00	0,00	193.829,60
1/0020004/04407	Grundstück Nr. 550/34, KG-Nr. 23443, Sonstige Straßenve	31.12.1899			95.630,00	0,00	0,00	0,00	0,00	95.630,00
1/0020004/04408	Grundstück Nr. 550/38, KG-Nr. 23443, Sonstige Straßenve	31.12.1899			76.912,80	0,00	0,00	0,00	0,00	76.912,80
1/0020004/04409	Grundstück Nr. 550/4, KG-Nr. 23443, Sonstige Straßenverk	31.12.1899			193.128,80	0,00	0,00	0,00	0,00	193.128,80
1/0020004/04410	Grundstück Nr. 550/41, KG-Nr. 23443, Sonstige Straßenve	31.12.1899			33.959,60	0,00	0,00	0,00	0,00	33.959,60
1/0020004/04411	Grundstück Nr. 550/46, KG-Nr. 23443, Sonstige Straßenve	31.12.1899			46.223,60	0,00	0,00	0,00	0,00	46.223,60
1/0020004/04413	Grundstück Nr. 550/5, KG-Nr. 23443, Sonstige Straßenverk	31.12.1899			546.010,80	0,00	0,00	0,00	0,00	546.010,80
1/0020004/04415	Grundstück Nr. 550/52, KG-Nr. 23443, Sonstige Straßenve	31.12.1899			26.396,80	0,00	0,00	0,00	0,00	26.396,80
1/0020004/04416	Grundstück Nr. 550/70, KG-Nr. 23443, Sonstige Straßenve	31.12.1899			6.307,20	0,00	0,00	0,00	0,00	6.307,20
1/0020004/04419	Grundstück Nr. 5513, KG-Nr. 23443, Sonstige Verkehrsran	31.12.1899			15.651,20	0,00	0,00	0,00	0,00	15.651,20
1/0020004/04420	Grundstück Nr. 5514/1, KG-Nr. 23443, Sonstige Straßenve	31.12.1899			139.751,20	0,00	0,00	0,00	0,00	139.751,20
1/0020004/04422	Grundstück Nr. 5517, KG-Nr. 23443, Sonstige Straßenverk	31.12.1899			41.960,40	0,00	0,00	0,00	0,00	41.960,40
1/0020004/04423	Grundstück Nr. 5519, KG-Nr. 23443, Sonstige Straßenverk	31.12.1899			127.779,20	0,00	0,00	0,00	0,00	127.779,20
1/0020004/04424	Grundstück Nr. 5520, KG-Nr. 23443, Sonstige Straßenverk	31.12.1899			45.668,80	0,00	0,00	0,00	0,00	45.668,80
1/0020004/04425	Grundstück Nr. 5526, KG-Nr. 23443, Sonstige Straßenverk	31.12.1899			42.398,40	0,00	0,00	0,00	0,00	42.398,40
1/0020004/04426	Grundstück Nr. 5527, KG-Nr. 23443, Sonstige Straßenverk	31.12.1899			48.910,00	0,00	0,00	0,00	0,00	48.910,00
1/0020004/04427	Grundstück Nr. 5527, KG-Nr. 23443, Sonstige Verkehrsran	31.12.1899			1.138,80	0,00	0,00	0,00	0,00	1.138,80
1/0020004/04428	Grundstück Nr. 5530, KG-Nr. 23443, Sonstige Straßenverk	31.12.1899			184.106,00	0,00	0,00	0,00	0,00	184.106,00
1/0020004/04429	Grundstück Nr. 5530, KG-Nr. 23443, Sonstige Verkehrsran	31.12.1899			79.278,00	0,00	0,00	0,00	0,00	79.278,00
1/0020004/04430	Grundstück Nr. 5533, KG-Nr. 23443, Sonstige Straßenverk	31.12.1899			268.669,20	0,00	0,00	0,00	0,00	268.669,20
1/0020004/04431	Grundstück Nr. 5535, KG-Nr. 23443, Sonstige Straßenverk	31.12.1899			102.784,00	0,00	0,00	0,00	0,00	102.784,00
1/0020004/04432	Grundstück Nr. 5535, KG-Nr. 23443, Sonstige Verkehrsran	31.12.1899			48.997,60	0,00	0,00	0,00	0,00	48.997,60
1/0020004/04433	Grundstück Nr. 5540, KG-Nr. 23443, Sonstige Straßenverk	31.12.1899			29.667,20	0,00	0,00	0,00	0,00	29.667,20
1/0020004/04434	Grundstück Nr. 5542, KG-Nr. 23443, Sonstige Straßenverk	31.12.1899			232.548,80	0,00	0,00	0,00	0,00	232.548,80
1/0020004/04435	Grundstück Nr. 5546, KG-Nr. 23443, Sonstige Straßenverk	31.12.1899			13.169,20	0,00	0,00	0,00	0,00	13.169,20
1/0020004/04437	Grundstück Nr. 5550, KG-Nr. 23443, Sonstige Straßenverk	31.12.1899			5.139,20	0,00	0,00	0,00	0,00	5.139,20

Ansatz MVAG Konto	Bezeichnung	Inbetrieb- nahme	RND	ND	Buchwert 31.12.2021	Zugänge/ + Umbuchungen -	Abgänge/	Wertaufholung+/ Wertminderung-	Abschreibung	Buchwert 31.12.2022
1/0020004/04439	Grundstück Nr. 596/14, KG-Nr. 23443, Sonstige Straßenve	31.12.1899			13.899,20	0,00	0,00	0,00	0,00	13.899,20
1/0020004/04440	Grundstück Nr. 637/4, KG-Nr. 23443, Sonstige Straßenverl	31.12.1899			9.811,20	0,00	0,00	0,00	0,00	9.811,20
1/0020004/04441	Grundstück Nr. 642/2, KG-Nr. 23443, Sonstige Straßenverl	31.12.1899			40.091,60	0,00	0,00	0,00	0,00	40.091,60
1/0020004/04442	Grundstück Nr. 649/3, KG-Nr. 23443, Sonstige Straßenverl	31.12.1899			9.139,60	0,00	0,00	0,00	0,00	9.139,60
1/0020004/04443	Grundstück Nr. 654/1, KG-Nr. 23443, Sonstige Straßenverl	31.12.1899			16.206,00	0,00	0,00	0,00	0,00	16.206,00
1/0020004/04444	Grundstück Nr. 673/3, KG-Nr. 23443, Sonstige Straßenverl	31.12.1899			5.840,00	0,00	0,00	0,00	0,00	5.840,00
1/0020004/04447	Grundstück Nr. 691/3, KG-Nr. 23443, Sonstige Straßenverl	31.12.1899			7.942,40	0,00	0,00	0,00	0,00	7.942,40
1/0020004/04448	Grundstück Nr. 714/12, KG-Nr. 23443, Sonstige Straßenve	31.12.1899			35.886,80	0,00	0,00	0,00	0,00	35.886,80
1/0020004/04449	Grundstück Nr. 717/2, KG-Nr. 23443, Sonstige Straßenverl	31.12.1899			57.115,20	0,00	0,00	0,00	0,00	57.115,20
1/0020004/04450	Grundstück Nr. 720, KG-Nr. 23443, Sonstige Straßenverke	31.12.1899			13.227,60	0,00	0,00	0,00	0,00	13.227,60
1/0020004/04451	Grundstück Nr. 721, KG-Nr. 23443, Sonstige Straßenverke	31.12.1899			198.939,60	0,00	0,00	0,00	0,00	198.939,60
1/0020004/04452	Grundstück Nr. 728/2, KG-Nr. 23443, Sonstige Straßenverl	31.12.1899			28.178,00	0,00	0,00	0,00	0,00	28.178,00
1/0020004/04453	Grundstück Nr. 738/1, KG-Nr. 23443, Sonstige Straßenverl	31.12.1899			194.939,20	0,00	0,00	0,00	0,00	194.939,20
1/0020004/04454	Grundstück Nr. 739/2, KG-Nr. 23443, Sonstige Straßenverl	31.12.1899			13.023,20	0,00	0,00	0,00	0,00	13.023,20
1/0020004/04455	Grundstück Nr. 742/1, KG-Nr. 23443, Sonstige Straßenverl	31.12.1899			138.116,00	0,00	0,00	0,00	0,00	138.116,00
1/0020004/04458	Grundstück Nr. 742/3, KG-Nr. 23443, Sonstige Straßenverl	31.12.1899			26.951,60	0,00	0,00	0,00	0,00	26.951,60
1/0020004/04459	Grundstück Nr. 742/4, KG-Nr. 23443, Sonstige Straßenverl	31.12.1899			23.301,60	0,00	0,00	0,00	0,00	23.301,60
1/0020004/04460	Grundstück Nr. 742/6, KG-Nr. 23443, Sonstige Straßenverl	31.12.1899			3.912,80	0,00	0,00	0,00	0,00	3.912,80
1/0020004/04465	Grundstück Nr. 754/5, KG-Nr. 23443, Sonstige Straßenverl	31.12.1899			34.134,80	0,00	0,00	0,00	0,00	34.134,80
1/0020004/04471	Grundstück Nr. 759/7, KG-Nr. 23443, Sonstige Straßenverl	31.12.1899			41.668,40	0,00	0,00	0,00	0,00	41.668,40
1/0020004/04472	Grundstück Nr. 791/1, KG-Nr. 23443, Sonstige Straßenverl	31.12.1899			6.132,00	0,00	0,00	0,00	0,00	6.132,00
1/0020004/04473	Grundstück Nr. 791/5, KG-Nr. 23443, Sonstige Straßenverl	31.12.1899			33.171,20	0,00	0,00	0,00	0,00	33.171,20
1/0020004/04474	Grundstück Nr. 899/1, KG-Nr. 23443, Sonstige Straßenverl	31.12.1899			96.827,20	0,00	0,00	0,00	0,00	96.827,20
1/0020004/04475	Grundstück Nr. 899/41, KG-Nr. 23443, Sonstige Straßenve	31.12.1899			21.608,00	0,00	0,00	0,00	0,00	21.608,00
1/0020004/04476	Grundstück Nr. 899/42, KG-Nr. 23443, Sonstige Straßenve	31.12.1899			15.300,80	0,00	0,00	0,00	0,00	15.300,80
1/0020004/04477	Grundstück Nr. 899/43, KG-Nr. 23443, Sonstige Straßenve	31.12.1899			30.893,60	0,00	0,00	0,00	0,00	30.893,60
1/0020004/04478	Grundstück Nr. 899/47, KG-Nr. 23443, Sonstige Straßenve	31.12.1899			14.658,40	0,00	0,00	0,00	0,00	14.658,40
1/0020004/04479	Grundstück Nr. 899/52, KG-Nr. 23443, Sonstige Straßenve	31.12.1899			12.789,60	0,00	0,00	0,00	0,00	12.789,60
1/0020004/04480	Grundstück Nr. 948/2, KG-Nr. 23443, Sonstige Straßenverl	31.12.1899			1.547,60	0,00	0,00	0,00	0,00	1.547,60
1/0020004/04481	Grundstück Nr. 957, KG-Nr. 23443, Sonstige Straßenverke	31.12.1899			31.390,00	0,00	0,00	0,00	0,00	31.390,00
1/0020004/04482	Grundstück Nr. 97/25, KG-Nr. 23443, Sonstige Straßenverl	31.12.1899			132.947,60	0,00	0,00	0,00	0,00	132.947,60
1/0020004/04483	Grundstück Nr. 97/27, KG-Nr. 23443, Sonstige Straßenverl	31.12.1899			65.145,20	0,00	0,00	0,00	0,00	65.145,20
1/0020004/04484	Grundstück Nr. 98/7, KG-Nr. 23443, Sonstige Straßenverke	31.12.1899			31.448,40	0,00	0,00	0,00	0,00	31.448,40
1/0020004/07920	Grundstück Nr. 1807/2, KG-Nr. 23443, Sonstige Freizeitfläc	31.12.1899			8.672,40	0,00	0,00	0,00	0,00	8.672,40
1/0020004/07921	Grundstück Nr. 5487, KG-Nr. 23443, Sonstige Straßenverl	31.12.1899			0,00	700,80	700,80	0,00	0,00	0,00
1/0020004/07922	Grundstück Nr. 5487, KG-Nr. 23443, Sonstige Straßenverl	31.12.1899			0,00	37.930,80	0,00	0,00	0,00	37.930,80
1/0020004/07923	Grundstück Nr. 4938/1, KG-Nr. 23443, Sonstige Straßenve	31.12.1899			0,00	1.956,40	1.956,40	0,00	0,00	0,00
1/0020004/07924	Grundstück Nr. 4938/1, KG-Nr. 23443, Sonstige Straßenve	31.12.1899			0,00	178.733,20	0,00	0,00	0,00	178.733,20
1/0030001/02249	Grundstück Nr. 1501, KG-Nr. 23401, landwirtschaftlich geni	31.12.1899			4.446,00	0,00	0,00	0,00	0,00	4.446,00

Ansatz MVAG Konto	Bezeichnung	Inbetrieb- nahme	RND	ND	Buchwert 31.12.2021	Zugänge/ + Umbuchungen -	Abgänge/	Wertaufholung+/ Wertminderung-	Abschreibung	Buchwert 31.12.2022
1/0030001/02251	Grundstück Nr. 1320/7, KG-Nr. 23415, landwirtschaftlich ge	31.12.1899			423,00	0,00	0,00	0,00	0,00	423,00
1/0030001/02257	Grundstück Nr. 2310/25, KG-Nr. 23419, landwirtschaftlich c	31.12.1899			2.620,00	0,00	0,00	0,00	0,00	2.620,00
1/0030001/02258	Grundstück Nr. 2310/26, KG-Nr. 23419, landwirtschaftlich c	31.12.1899			3.450,00	0,00	0,00	0,00	0,00	3.450,00
1/0030001/02259	Grundstück Nr. 2310/27, KG-Nr. 23419, landwirtschaftlich c	31.12.1899			2.560,00	0,00	0,00	0,00	0,00	2.560,00
1/0030001/02260	Grundstück Nr. 2310/28, KG-Nr. 23419, landwirtschaftlich c	31.12.1899			2.644,00	0,00	0,00	0,00	0,00	2.644,00
1/0030001/02261	Grundstück Nr. 2310/29, KG-Nr. 23419, landwirtschaftlich c	31.12.1899			3.152,00	0,00	0,00	0,00	0,00	3.152,00
1/0030001/02262	Grundstück Nr. 2310/30, KG-Nr. 23419, landwirtschaftlich c	31.12.1899			3.386,00	0,00	0,00	0,00	0,00	3.386,00
1/0030001/02263	Grundstück Nr. 2310/32, KG-Nr. 23419, landwirtschaftlich c	31.12.1899			3.602,00	0,00	0,00	0,00	0,00	3.602,00
1/0030001/02264	Grundstück Nr. 2310/33, KG-Nr. 23419, landwirtschaftlich c	31.12.1899			3.852,00	0,00	0,00	0,00	0,00	3.852,00
1/0030001/02266	Grundstück Nr. 4414, KG-Nr. 23419, landwirtschaftlich geni	31.12.1899			60,00	0,00	0,00	0,00	0,00	60,00
1/0030001/02363	Grundstück Nr. .5900, KG-Nr. 23443, Sonstige Freizeitfläch	31.12.1899			584,00	0,00	0,00	0,00	0,00	584,00
1/0030001/02379	Grundstück Nr. .766/1, KG-Nr. 23443, Sonstige Freizeitfläc	31.12.1899			6.336,40	0,00	0,00	0,00	0,00	6.336,40
1/0030001/02381	Grundstück Nr. .770/1, KG-Nr. 23443, Sonstige Freizeitfläc	31.12.1899			4.672,00	0,00	0,00	0,00	0,00	4.672,00
1/0030001/02393	Grundstück Nr. 1037/2, KG-Nr. 23443, landwirtschaftlich ge	31.12.1899			15.344,00	0,00	0,00	0,00	0,00	15.344,00
1/0030001/02397	Grundstück Nr. 1046/1, KG-Nr. 23443, landwirtschaftlich ge	31.12.1899			3.416,00	0,00	0,00	0,00	0,00	3.416,00
1/0030001/02400	Grundstück Nr. 1046/2, KG-Nr. 23443, landwirtschaftlich ge	31.12.1899			6.854,00	0,00	0,00	0,00	0,00	6.854,00
1/0030001/02402	Grundstück Nr. 1047, KG-Nr. 23443, landwirtschaftlich geni	31.12.1899			13.604,00	0,00	0,00	0,00	0,00	13.604,00
1/0030001/02405	Grundstück Nr. 1048/1, KG-Nr. 23443, landwirtschaftlich ge	31.12.1899			2.434,00	0,00	0,00	0,00	0,00	2.434,00
1/0030001/02406	Grundstück Nr. 1048/2, KG-Nr. 23443, landwirtschaftlich ge	31.12.1899			5.578,00	0,00	0,00	0,00	0,00	5.578,00
1/0030001/02407	Grundstück Nr. 1049/1, KG-Nr. 23443, landwirtschaftlich ge	31.12.1899			2.014,00	0,00	0,00	0,00	0,00	2.014,00
1/0030001/02408	Grundstück Nr. 1049/2, KG-Nr. 23443, landwirtschaftlich ge	31.12.1899			5.660,00	0,00	0,00	0,00	0,00	5.660,00
1/0030001/02409	Grundstück Nr. 1050/1, KG-Nr. 23443, landwirtschaftlich ge	31.12.1899			2.544,00	0,00	0,00	0,00	0,00	2.544,00
1/0030001/02410	Grundstück Nr. 1050/2, KG-Nr. 23443, landwirtschaftlich ge	31.12.1899			5.216,00	0,00	0,00	0,00	0,00	5.216,00
1/0030001/02412	Grundstück Nr. 1051, KG-Nr. 23443, landwirtschaftlich geni	31.12.1899			11.116,00	0,00	0,00	0,00	0,00	11.116,00
1/0030001/02429	Grundstück Nr. 1078/135, KG-Nr. 23443, landwirtschaftlich	31.12.1899			180,00	0,00	0,00	0,00	0,00	180,00
1/0030001/02432	Grundstück Nr. 1078/5, KG-Nr. 23443, landwirtschaftlich ge	31.12.1899			2.100,00	0,00	0,00	0,00	0,00	2.100,00
1/0030001/02435	Grundstück Nr. 1078/6, KG-Nr. 23443, landwirtschaftlich ge	31.12.1899			2.364,00	0,00	0,00	0,00	0,00	2.364,00
1/0030001/02436	Grundstück Nr. 1078/7, KG-Nr. 23443, landwirtschaftlich ge	31.12.1899			2.444,00	0,00	0,00	0,00	0,00	2.444,00
1/0030001/02438	Grundstück Nr. 1082/1, KG-Nr. 23443, Sonstige Freizeitfläc	31.12.1899			701.968,00	0,00	0,00	0,00	0,00	701.968,00
1/0030001/02439	Grundstück Nr. 1082/2, KG-Nr. 23443, Sonstige Freizeitfläc	31.12.1899			76.883,60	0,00	0,00	0,00	0,00	76.883,60
1/0030001/02440	Grundstück Nr. 1083/1, KG-Nr. 23443, Sonstige Freizeitfläc	31.12.1899			243.732,40	0,00	0,00	0,00	0,00	243.732,40
1/0030001/02441	Grundstück Nr. 1083/2, KG-Nr. 23443, Sonstige Freizeitfläc	31.12.1899			65.028,40	0,00	0,00	0,00	0,00	65.028,40
1/0030001/02469	Grundstück Nr. 1101, KG-Nr. 23443, Sonstige Verkehrsran	31.12.1899			34.631,20	0,00	0,00	0,00	0,00	34.631,20
1/0030001/02520	Grundstück Nr. 1164/7, KG-Nr. 23443, landwirtschaftlich ge	31.12.1899			3.890,00	0,00	0,00	0,00	0,00	3.890,00
1/0030001/02525	Grundstück Nr. 1203/4, KG-Nr. 23443, landwirtschaftlich ge	31.12.1899			530,00	0,00	0,00	0,00	0,00	530,00
1/0030001/02527	Grundstück Nr. 1214/1, KG-Nr. 23443, landwirtschaftlich ge	31.12.1899			68.506,00	0,00	0,00	0,00	0,00	68.506,00
1/0030001/02531	Grundstück Nr. 1287, KG-Nr. 23443, landwirtschaftlich geni	31.12.1899			6.774,00	0,00	0,00	0,00	0,00	6.774,00
1/0030001/02533	Grundstück Nr. 1379/3, KG-Nr. 23443, landwirtschaftlich ge	31.12.1899			4.234,00	0,00	0,00	0,00	0,00	4.234,00
1/0030001/02535	Grundstück Nr. 1393/2, KG-Nr. 23443, landwirtschaftlich ge	31.12.1899			9.958,00	0,00	0,00	0,00	0,00	9.958,00

Ansatz MVAG Konto	Bezeichnung	Inbetrieb- nahme	RND	ND	Buchwert 31.12.2021	Zugänge/ + Umbuchungen -	Abgänge/	Wertaufholung+/ Wertminderung-	Abschreibung	Buchwert 31.12.2022
1/0030001/02553	Grundstück Nr. 1476/1, KG-Nr. 23443, landwirtschaftlich ge	31.12.1899			90.500,00	0,00	0,00	0,00	0,00	90.500,00
1/0030001/02557	Grundstück Nr. 1476/5, KG-Nr. 23443, Sonstige Freizeittfläc	31.12.1899			323.273,20	0,00	0,00	0,00	0,00	323.273,20
1/0030001/02563	Grundstück Nr. 1485/15, KG-Nr. 23443, Sonstige Freizeittflä	31.12.1899			14.191,20	0,00	0,00	0,00	0,00	14.191,20
1/0030001/02564	Grundstück Nr. 1485/16, KG-Nr. 23443, Sonstige Freizeittflä	31.12.1899			4.672,00	0,00	0,00	0,00	0,00	4.672,00
1/0030001/02565	Grundstück Nr. 1485/17, KG-Nr. 23443, Sonstige Freizeittflä	31.12.1899			7.154,00	0,00	0,00	0,00	0,00	7.154,00
1/0030001/02667	Grundstück Nr. 1585/3, KG-Nr. 23443, Sonstige Freizeittfläc	31.12.1899			77.146,40	0,00	0,00	0,00	0,00	77.146,40
1/0030001/02690	Grundstück Nr. 1621/2, KG-Nr. 23443, landwirtschaftlich ge	31.12.1899			29.488,00	0,00	0,00	0,00	0,00	29.488,00
1/0030001/02718	Grundstück Nr. 1621/95, KG-Nr. 23443, landwirtschaftlich c	31.12.1899			5.390,00	0,00	0,00	0,00	0,00	5.390,00
1/0030001/02728	Grundstück Nr. 1653/15, KG-Nr. 23443, Sonstige Freizeittflä	31.12.1899			9.548,40	0,00	0,00	0,00	0,00	9.548,40
1/0030001/02748	Grundstück Nr. 1733/103, KG-Nr. 23443, Sonstige Freizeittf	31.12.1899			92.680,80	0,00	0,00	0,00	0,00	92.680,80
1/0030001/02780	Grundstück Nr. 1733/2, KG-Nr. 23443, Sonstige Freizeittfläc	31.12.1899			27.827,60	0,00	0,00	0,00	0,00	27.827,60
1/0030001/02782	Grundstück Nr. 1733/3, KG-Nr. 23443, Sonstige Freizeittfläc	31.12.1899			12.264,00	0,00	0,00	0,00	0,00	12.264,00
1/0030001/02794	Grundstück Nr. 1736/3, KG-Nr. 23443, Sonstige Freizeittfläc	31.12.1899			29.200,00	0,00	0,00	0,00	0,00	29.200,00
1/0030001/02809	Grundstück Nr. 1750/2, KG-Nr. 23443, landwirtschaftlich ge	31.12.1899			34.436,00	0,00	0,00	0,00	0,00	34.436,00
1/0030001/02826	Grundstück Nr. 1757/1, KG-Nr. 23443, landwirtschaftlich ge	31.12.1899			489.318,00	0,00	0,00	0,00	0,00	489.318,00
1/0030001/02831	Grundstück Nr. 1757/6, KG-Nr. 23443, landwirtschaftlich ge	31.12.1899			106.118,00	0,00	0,00	0,00	0,00	106.118,00
1/0030001/02832	Grundstück Nr. 1757/8, KG-Nr. 23443, landwirtschaftlich ge	31.12.1899			10.982,00	0,00	0,00	0,00	0,00	10.982,00
1/0030001/02833	Grundstück Nr. 1757/9, KG-Nr. 23443, Sonstige Verkehrsra	31.12.1899			19.476,40	0,00	0,00	0,00	0,00	19.476,40
1/0030001/02834	Grundstück Nr. 1772/2, KG-Nr. 23443, Sonstige Freizeittfläc	31.12.1899			549.836,00	0,00	0,00	0,00	0,00	549.836,00
1/0030001/02836	Grundstück Nr. 1780/1, KG-Nr. 23443, landwirtschaftlich ge	31.12.1899			4.230,00	0,00	0,00	0,00	0,00	4.230,00
1/0030001/02840	Grundstück Nr. 1801/1, KG-Nr. 23443, Sonstige Freizeittfläc	31.12.1899			26.893,20	0,00	0,00	0,00	0,00	26.893,20
1/0030001/02848	Grundstück Nr. 1808/31, KG-Nr. 23443, Sonstige Freizeittflä	31.12.1899			19.272,00	0,00	0,00	0,00	0,00	19.272,00
1/0030001/02854	Grundstück Nr. 1815/2, KG-Nr. 23443, Sonstige Freizeittfläc	31.12.1899			56.531,20	0,00	0,00	0,00	0,00	56.531,20
1/0030001/02857	Grundstück Nr. 1816/7, KG-Nr. 23443, Sonstige Freizeittfläc	31.12.1899			109.062,00	0,00	0,00	0,00	0,00	109.062,00
1/0030001/02877	Grundstück Nr. 1860/2, KG-Nr. 23443, Sonstige Freizeittfläc	31.12.1899			17.111,20	0,00	0,00	0,00	0,00	17.111,20
1/0030001/02917	Grundstück Nr. 1869/91, KG-Nr. 23443, landwirtschaftlich c	31.12.1899			2.256,00	0,00	0,00	0,00	0,00	2.256,00
1/0030001/02918	Grundstück Nr. 1869/92, KG-Nr. 23443, Sonstige Freizeittflä	31.12.1899			146.963,60	0,00	0,00	0,00	0,00	146.963,60
1/0030001/02930	Grundstück Nr. 1882/99, KG-Nr. 23443, Sonstige Freizeittflä	31.12.1899			77.321,60	0,00	0,00	0,00	0,00	77.321,60
1/0030001/02966	Grundstück Nr. 2028/4, KG-Nr. 23443, Sonstige Freizeittfläc	31.12.1899			23.038,80	0,00	0,00	0,00	0,00	23.038,80
1/0030001/02974	Grundstück Nr. 2095, KG-Nr. 23443, Sonstige Freizeittfläch	31.12.1899			12.789,60	0,00	0,00	0,00	0,00	12.789,60
1/0030001/02979	Grundstück Nr. 2109/1, KG-Nr. 23443, Sonstige Freizeittfläc	31.12.1899			69.992,40	0,00	0,00	0,00	0,00	69.992,40
1/0030001/02982	Grundstück Nr. 2109/6, KG-Nr. 23443, Sonstige Freizeittfläc	31.12.1899			51.508,80	0,00	0,00	0,00	0,00	51.508,80
1/0030001/02983	Grundstück Nr. 2109/9, KG-Nr. 23443, Sonstige Freizeittfläc	31.12.1899			64.765,60	0,00	0,00	0,00	0,00	64.765,60
1/0030001/02994	Grundstück Nr. 2239/109, KG-Nr. 23443, Sonstige Freizeittf	31.12.1899			20.002,00	0,00	0,00	0,00	0,00	20.002,00
1/0030001/02995	Grundstück Nr. 2239/112, KG-Nr. 23443, Sonstige Freizeittf	31.12.1899			85.497,60	0,00	0,00	0,00	0,00	85.497,60
1/0030001/02996	Grundstück Nr. 2239/114, KG-Nr. 23443, landwirtschaftlich	31.12.1899			28.608,00	0,00	0,00	0,00	0,00	28.608,00
1/0030001/02997	Grundstück Nr. 2239/114, KG-Nr. 23443, Sonstige Sonstige	31.12.1899			117.909,60	0,00	0,00	0,00	0,00	117.909,60
1/0030001/03002	Grundstück Nr. 2239/94, KG-Nr. 23443, landwirtschaftlich c	31.12.1899			308.212,00	0,00	0,00	0,00	0,00	308.212,00
1/0030001/03011	Grundstück Nr. 2243/2, KG-Nr. 23443, landwirtschaftlich ge	31.12.1899			83.186,00	0,00	0,00	0,00	0,00	83.186,00

Ansatz	MVAG	Bezeichnung	Inbetrieb-	RND	ND	Buchwert	Zugänge/	Abgänge/	Wertaufholung+/	Abschreibung	Buchwert
	Konto		nahme			31.12.2021	+ Umbuchungen -	-	Wertminderung-		31.12.2022
1/0030001/03024		Grundstück Nr. 2258/16, KG-Nr. 23443, Sonstige Freizeitflä	31.12.1899			22.396,40	0,00	0,00	0,00	0,00	22.396,40
1/0030001/03033		Grundstück Nr. 2259/52, KG-Nr. 23443, Sonstige Freizeitflä	31.12.1899			81.526,40	0,00	0,00	0,00	0,00	81.526,40
1/0030001/03049		Grundstück Nr. 2279/6, KG-Nr. 23443, landwirtschaftlich ge	31.12.1899			3.352,00	0,00	0,00	0,00	0,00	3.352,00
1/0030001/03054		Grundstück Nr. 2279/68, KG-Nr. 23443, Sonstige Freizeitflä	31.12.1899			136.597,60	0,00	0,00	0,00	0,00	136.597,60
1/0030001/03065		Grundstück Nr. 2280/32, KG-Nr. 23443, Sonstige Freizeitflä	31.12.1899			64.824,00	0,00	0,00	0,00	0,00	64.824,00
1/0030001/03089		Grundstück Nr. 2308/1, KG-Nr. 23443, Sonstige Freizeitfläc	31.12.1899			81.000,80	0,00	0,00	0,00	0,00	81.000,80
1/0030001/03121		Grundstück Nr. 2310/9, KG-Nr. 23443, Sonstige Freizeitfläc	31.12.1899			27.535,60	0,00	0,00	0,00	0,00	27.535,60
1/0030001/03151		Grundstück Nr. 2355/7, KG-Nr. 23443, Sonstige Freizeitfläc	31.12.1899			98.112,00	0,00	0,00	0,00	0,00	98.112,00
1/0030001/03155		Grundstück Nr. 2361/5, KG-Nr. 23443, Sonstige Freizeitfläc	31.12.1899			33.901,20	0,00	0,00	0,00	0,00	33.901,20
1/0030001/03177		Grundstück Nr. 2443/1, KG-Nr. 23443, landwirtschaftlich ge	31.12.1899			6.920,00	0,00	0,00	0,00	0,00	6.920,00
1/0030001/03191		Grundstück Nr. 2467/40, KG-Nr. 23443, landwirtschaftlich c	31.12.1899			12.814,00	0,00	0,00	0,00	0,00	12.814,00
1/0030001/03209		Grundstück Nr. 2480/9, KG-Nr. 23443, Sonstige Freizeitfläc	31.12.1899			58.020,40	0,00	0,00	0,00	0,00	58.020,40
1/0030001/03275		Grundstück Nr. 2537/5, KG-Nr. 23443, Sonstige Freizeitfläc	31.12.1899			15.534,40	0,00	0,00	0,00	0,00	15.534,40
1/0030001/03278		Grundstück Nr. 2540/3, KG-Nr. 23443, landwirtschaftlich ge	31.12.1899			968,00	0,00	0,00	0,00	0,00	968,00
1/0030001/03286		Grundstück Nr. 2545/16, KG-Nr. 23443, Sonstige Freizeitflä	31.12.1899			16.994,40	0,00	0,00	0,00	0,00	16.994,40
1/0030001/03317		Grundstück Nr. 2561/18, KG-Nr. 23443, Sonstige Freizeitflä	31.12.1899			16.410,40	0,00	0,00	0,00	0,00	16.410,40
1/0030001/03380		Grundstück Nr. 2646/1, KG-Nr. 23443, Wald Wald (ohne S)	31.12.1899			33.975,00	0,00	0,00	0,00	0,00	33.975,00
1/0030001/03395		Grundstück Nr. 2681, KG-Nr. 23443, Wald Wald (ohne Spe	31.12.1899			33.006,00	0,00	0,00	0,00	0,00	33.006,00
1/0030001/03401		Grundstück Nr. 2689/10, KG-Nr. 23443, Sonstige Freizeitflä	31.12.1899			32.324,40	0,00	0,00	0,00	0,00	32.324,40
1/0030001/03406		Grundstück Nr. 2700, KG-Nr. 23443, Sonstige Freizeitfläch	31.12.1899			5.544.174,80	0,00	5.544.174,80	0,00	0,00	0,00
1/0030001/03438		Grundstück Nr. 2788/7, KG-Nr. 23443, Sonstige Freizeitfläc	31.12.1899			67.130,80	0,00	0,00	0,00	0,00	67.130,80
1/0030001/03484		Grundstück Nr. 2823, KG-Nr. 23443, Sonstige Verkehrsran	31.12.1899			9.314,80	0,00	0,00	0,00	0,00	9.314,80
1/0030001/03495		Grundstück Nr. 2839/2, KG-Nr. 23443, landwirtschaftlich ge	31.12.1899			376,00	0,00	0,00	0,00	0,00	376,00
1/0030001/03496		Grundstück Nr. 2839/5, KG-Nr. 23443, Sonstige Verkehrsre	31.12.1899			11.358,80	0,00	0,00	0,00	0,00	11.358,80
1/0030001/03501		Grundstück Nr. 2840/4, KG-Nr. 23443, Sonstige Freizeitfläc	31.12.1899			117.734,40	0,00	0,00	0,00	0,00	117.734,40
1/0030001/03554		Grundstück Nr. 2847/52, KG-Nr. 23443, Sonstige Sonstige:	31.12.1899			145.124,00	0,00	0,00	0,00	0,00	145.124,00
1/0030001/03564		Grundstück Nr. 2858/2, KG-Nr. 23443, Sonstige Sonstiges	31.12.1899			275.823,20	0,00	0,00	0,00	0,00	275.823,20
1/0030001/03565		Grundstück Nr. 2858/3, KG-Nr. 23443, Sonstige Sonstiges	31.12.1899			238.242,80	0,00	0,00	0,00	0,00	238.242,80
1/0030001/03566		Grundstück Nr. 2904/2, KG-Nr. 23443, landwirtschaftlich ge	31.12.1899			3.142,00	0,00	0,00	0,00	0,00	3.142,00
1/0030001/03574		Grundstück Nr. 294/2, KG-Nr. 23443, Sonstige Freizeitfläc	31.12.1899			234.563,60	0,00	0,00	0,00	0,00	234.563,60
1/0030001/03579		Grundstück Nr. 2977/2, KG-Nr. 23443, landwirtschaftlich ge	31.12.1899			1.852,00	0,00	0,00	0,00	0,00	1.852,00
1/0030001/03580		Grundstück Nr. 2987, KG-Nr. 23443, landwirtschaftlich geni	31.12.1899			2.730,00	0,00	0,00	0,00	0,00	2.730,00
1/0030001/03584		Grundstück Nr. 3005/1, KG-Nr. 23443, landwirtschaftlich ge	31.12.1899			2.534,00	0,00	0,00	0,00	0,00	2.534,00
1/0030001/03591		Grundstück Nr. 3127, KG-Nr. 23443, landwirtschaftlich geni	31.12.1899			11.078,00	0,00	0,00	0,00	0,00	11.078,00
1/0030001/03593		Grundstück Nr. 3144, KG-Nr. 23443, landwirtschaftlich geni	31.12.1899			3.114,00	0,00	0,00	0,00	0,00	3.114,00
1/0030001/03606		Grundstück Nr. 3456/2, KG-Nr. 23443, landwirtschaftlich ge	31.12.1899			376,00	0,00	0,00	0,00	0,00	376,00
1/0030001/03607		Grundstück Nr. 3457/2, KG-Nr. 23443, landwirtschaftlich ge	31.12.1899			606,00	0,00	0,00	0,00	0,00	606,00
1/0030001/03608		Grundstück Nr. 3460/1, KG-Nr. 23443, landwirtschaftlich ge	31.12.1899			3.646,00	0,00	0,00	0,00	0,00	3.646,00
1/0030001/03610		Grundstück Nr. 3507, KG-Nr. 23443, landwirtschaftlich geni	31.12.1899			11.304,00	0,00	0,00	0,00	0,00	11.304,00

Ansatz MVAG Konto	Bezeichnung	Inbetrieb- nahme	RND	ND	Buchwert 31.12.2021	Zugänge/ + Umbuchungen -	Abgänge/	Wertaufholung+/ Wertminderung-	Abschreibung	Buchwert 31.12.2022
1/0030001/03612	Grundstück Nr. 3510, KG-Nr. 23443, landwirtschaftlich gen	31.12.1899			7.726,00	0,00	0,00	0,00	0,00	7.726,00
1/0030001/03613	Grundstück Nr. 3511, KG-Nr. 23443, landwirtschaftlich gen	31.12.1899			4.832,00	0,00	0,00	0,00	0,00	4.832,00
1/0030001/03638	Grundstück Nr. 3548/53, KG-Nr. 23443, Sonstige Freizeittflä	31.12.1899			79.862,00	0,00	0,00	0,00	0,00	79.862,00
1/0030001/03660	Grundstück Nr. 3583/50, KG-Nr. 23443, Bauflächen Gebäu	31.12.1899			1.606,00	0,00	0,00	0,00	0,00	1.606,00
1/0030001/03661	Grundstück Nr. 3583/52, KG-Nr. 23443, Bauflächen Gebäu	31.12.1899			1.460,00	0,00	0,00	0,00	0,00	1.460,00
1/0030001/03662	Grundstück Nr. 3583/53, KG-Nr. 23443, Bauflächen Gebäu	31.12.1899			146,00	0,00	0,00	0,00	0,00	146,00
1/0030001/03702	Grundstück Nr. 3684/3, KG-Nr. 23443, Sonstige Freizeittfläc	31.12.1899			72.357,60	0,00	0,00	0,00	0,00	72.357,60
1/0030001/03714	Grundstück Nr. 3739/1, KG-Nr. 23443, landwirtschaftlich ge	31.12.1899			12.978,00	0,00	0,00	0,00	0,00	12.978,00
1/0030001/03715	Grundstück Nr. 3739/3, KG-Nr. 23443, Sonstige Freizeittfläc	31.12.1899			525,60	0,00	0,00	0,00	0,00	525,60
1/0030001/03728	Grundstück Nr. 3858, KG-Nr. 23443, landwirtschaftlich gen	31.12.1899			16.074,00	0,00	0,00	0,00	0,00	16.074,00
1/0030001/03729	Grundstück Nr. 3871, KG-Nr. 23443, landwirtschaftlich gen	31.12.1899			24.462,00	0,00	0,00	0,00	0,00	24.462,00
1/0030001/03731	Grundstück Nr. 3881/1, KG-Nr. 23443, landwirtschaftlich ge	31.12.1899			67.194,00	0,00	0,00	0,00	0,00	67.194,00
1/0030001/03734	Grundstück Nr. 3898/12, KG-Nr. 23443, Sonstige Freizeittflä	31.12.1899			61.349,20	0,00	0,00	0,00	0,00	61.349,20
1/0030001/03743	Grundstück Nr. 3905/26, KG-Nr. 23443, Sonstige Freizeittflä	31.12.1899			14.045,20	0,00	0,00	0,00	0,00	14.045,20
1/0030001/03748	Grundstück Nr. 3905/60, KG-Nr. 23443, Sonstige Freizeittflä	31.12.1899			11.855,20	0,00	0,00	0,00	0,00	11.855,20
1/0030001/03749	Grundstück Nr. 3905/61, KG-Nr. 23443, Sonstige Freizeittflä	31.12.1899			8.993,60	0,00	0,00	0,00	0,00	8.993,60
1/0030001/03760	Grundstück Nr. 3917/5, KG-Nr. 23443, Sonstige Freizeittfläc	31.12.1899			349.465,60	0,00	0,00	0,00	0,00	349.465,60
1/0030001/03762	Grundstück Nr. 3920, KG-Nr. 23443, Sonstige Freizeittfläch	31.12.1899			101.557,60	0,00	0,00	0,00	0,00	101.557,60
1/0030001/03776	Grundstück Nr. 3947/5, KG-Nr. 23443, landwirtschaftlich ge	31.12.1899			3.064,00	0,00	0,00	0,00	0,00	3.064,00
1/0030001/03787	Grundstück Nr. 3970/1, KG-Nr. 23443, landwirtschaftlich ge	31.12.1899			26.094,00	0,00	0,00	0,00	0,00	26.094,00
1/0030001/03789	Grundstück Nr. 3971/1, KG-Nr. 23443, landwirtschaftlich ge	31.12.1899			8.730,00	0,00	0,00	0,00	0,00	8.730,00
1/0030001/03798	Grundstück Nr. 4223/3, KG-Nr. 23443, landwirtschaftlich ge	31.12.1899			23.048,00	0,00	0,00	0,00	0,00	23.048,00
1/0030001/03805	Grundstück Nr. 4228/35, KG-Nr. 23443, Sonstige Freizeittflä	31.12.1899			109.996,40	0,00	0,00	0,00	0,00	109.996,40
1/0030001/03820	Grundstück Nr. 4229/41, KG-Nr. 23443, Sonstige Freizeittflä	31.12.1899			35.390,40	0,00	0,00	0,00	0,00	35.390,40
1/0030001/03821	Grundstück Nr. 4229/43, KG-Nr. 23443, landwirtschaftlich c	31.12.1899			812,00	0,00	0,00	0,00	0,00	812,00
1/0030001/03833	Grundstück Nr. 4230/181, KG-Nr. 23443, Sonstige Freizeittf	31.12.1899			12.118,00	0,00	0,00	0,00	0,00	12.118,00
1/0030001/03842	Grundstück Nr. 4279/2, KG-Nr. 23443, landwirtschaftlich ge	31.12.1899			8.794,00	0,00	0,00	0,00	0,00	8.794,00
1/0030001/03843	Grundstück Nr. 4280, KG-Nr. 23443, landwirtschaftlich gen	31.12.1899			2.660,00	0,00	0,00	0,00	0,00	2.660,00
1/0030001/03844	Grundstück Nr. 4282, KG-Nr. 23443, landwirtschaftlich gen	31.12.1899			7.086,00	0,00	0,00	0,00	0,00	7.086,00
1/0030001/03868	Grundstück Nr. 4322, KG-Nr. 23443, landwirtschaftlich gen	31.12.1899			38.148,00	0,00	0,00	0,00	0,00	38.148,00
1/0030001/03869	Grundstück Nr. 4323, KG-Nr. 23443, landwirtschaftlich gen	31.12.1899			28.596,00	0,00	0,00	0,00	0,00	28.596,00
1/0030001/03870	Grundstück Nr. 4325, KG-Nr. 23443, landwirtschaftlich gen	31.12.1899			8.010,00	0,00	0,00	0,00	0,00	8.010,00
1/0030001/03872	Grundstück Nr. 4359, KG-Nr. 23443, landwirtschaftlich gen	31.12.1899			10.230,00	0,00	0,00	0,00	0,00	10.230,00
1/0030001/03873	Grundstück Nr. 4363/2, KG-Nr. 23443, Rechtlich Rechtlich	31.12.1899			1.669,00	0,00	0,00	0,00	0,00	1.669,00
1/0030001/03879	Grundstück Nr. 4375/1, KG-Nr. 23443, landwirtschaftlich ge	31.12.1899			486,00	0,00	0,00	0,00	0,00	486,00
1/0030001/03880	Grundstück Nr. 4377, KG-Nr. 23443, landwirtschaftlich gen	31.12.1899			2.616,00	0,00	0,00	0,00	0,00	2.616,00
1/0030001/03887	Grundstück Nr. 4392/4, KG-Nr. 23443, landwirtschaftlich ge	31.12.1899			23.650,00	0,00	0,00	0,00	0,00	23.650,00
1/0030001/03890	Grundstück Nr. 4424/5, KG-Nr. 23443, Rechtlich Rechtlich	31.12.1899			388,40	0,00	0,00	0,00	0,00	388,40
1/0030001/03891	Grundstück Nr. 4424/6, KG-Nr. 23443, landwirtschaftlich ge	31.12.1899			2.494,00	0,00	0,00	0,00	0,00	2.494,00

Ansatz MVAG Konto	Bezeichnung	Inbetrieb- nahme	RND	ND	Buchwert 31.12.2021	Zugänge/ + Umbuchungen -	Abgänge/	Wertaufholung+/ Wertminderung-	Abschreibung	Buchwert 31.12.2022
1/0030001/03892	Grundstück Nr. 4430/1, KG-Nr. 23443, landwirtschaftlich ge	31.12.1899			109.770,00	0,00	0,00	0,00	0,00	109.770,00
1/0030001/03894	Grundstück Nr. 4430/4, KG-Nr. 23443, landwirtschaftlich ge	31.12.1899			1.294,00	0,00	0,00	0,00	0,00	1.294,00
1/0030001/03919	Grundstück Nr. 4703/1, KG-Nr. 23443, Rechtlich Rechtlich	31.12.1899			466,00	0,00	0,00	0,00	0,00	466,00
1/0030001/04190	Grundstück Nr. 5085/3, KG-Nr. 23443, Sonstige Freizeitfläc	31.12.1899			2.744,80	0,00	0,00	0,00	0,00	2.744,80
1/0030001/04199	Grundstück Nr. 510/3, KG-Nr. 23443, Sonstige Verkehrsrrar	31.12.1899			1.401,60	0,00	0,00	0,00	0,00	1.401,60
1/0030001/04224	Grundstück Nr. 5129/4, KG-Nr. 23443, landwirtschaftlich ge	31.12.1899			2.014,00	0,00	0,00	0,00	0,00	2.014,00
1/0030001/04283	Grundstück Nr. 5201/1, KG-Nr. 23443, Sonstige Freizeitfläc	31.12.1899			26.747,20	0,00	0,00	0,00	0,00	26.747,20
1/0030001/04284	Grundstück Nr. 5201/2, KG-Nr. 23443, landwirtschaftlich ge	31.12.1899			1.026,00	0,00	0,00	0,00	0,00	1.026,00
1/0030001/04298	Grundstück Nr. 5211/21, KG-Nr. 23443, Bauflächen Gebäu	31.12.1899			4.818,00	0,00	0,00	0,00	0,00	4.818,00
1/0030001/04307	Grundstück Nr. 5220/10, KG-Nr. 23443, Bauflächen Gebäu	31.12.1899			18.104,00	0,00	0,00	0,00	0,00	18.104,00
1/0030001/04326	Grundstück Nr. 5258, KG-Nr. 23443, Bauflächen Gebäuder	31.12.1899			17.374,00	0,00	0,00	0,00	0,00	17.374,00
1/0030001/04337	Grundstück Nr. 5315, KG-Nr. 23443, Bauflächen Gebäuder	31.12.1899			42.778,00	0,00	0,00	0,00	0,00	42.778,00
1/0030001/04338	Grundstück Nr. 5316/1, KG-Nr. 23443, landwirtschaftlich ge	31.12.1899			68.166,00	0,00	0,00	0,00	0,00	68.166,00
1/0030001/04341	Grundstück Nr. 5318/4, KG-Nr. 23443, landwirtschaftlich ge	31.12.1899			23.650,00	0,00	0,00	0,00	0,00	23.650,00
1/0030001/04399	Grundstück Nr. 550/15, KG-Nr. 23443, Sonstige Straßenve	31.12.1899			63.656,00	0,00	0,00	0,00	0,00	63.656,00
1/0030001/04446	Grundstück Nr. 68/3, KG-Nr. 23443, Sonstige Freizeitfläc	31.12.1899			34.894,00	0,00	0,00	0,00	0,00	34.894,00
1/0030001/04462	Grundstück Nr. 754/1, KG-Nr. 23443, Sonstige Freizeitfläc	31.12.1899			1.580.304,00	0,00	0,00	0,00	0,00	1.580.304,00
1/0030001/07936	Grundstück Nr. 190/2, KG-Nr. 23443, Sonstige Verkehrsrrar	31.12.1899			321,20	0,00	0,00	0,00	0,00	321,20
1/0030001/07937	Grundstück nr. 2700/1 KG-Nr. 23443, Sonstige Freizeitfläc	29.08.2022			0,00	346.896,00	0,00	0,00	0,00	346.896,00
1/0030001/07938	Grundstück Nr. 2700/2 , KG-Nr. 23443, Sonstige Freizeitflä	29.08.2022			0,00	5.197.278,80	0,00	0,00	0,00	5.197.278,80
1/0030002/02250	Grundstück Nr. 1303/2, KG-Nr. 23415, Wald Wälder, 2.841	31.12.1899			4.261,50	0,00	0,00	0,00	0,00	4.261,50
1/0030002/02253	Grundstück Nr. 1434/2, KG-Nr. 23415, Wald Wälder, 4.564	31.12.1899			6.846,00	0,00	0,00	0,00	0,00	6.846,00
1/0030002/02254	Grundstück Nr. 1774, KG-Nr. 23415, Wald Wälder, 133,00	31.12.1899			199,50	0,00	0,00	0,00	0,00	199,50
1/0030002/02265	Grundstück Nr. 3377/9, KG-Nr. 23419, Wald Wälder, 5.128	31.12.1899			5.128,00	0,00	0,00	0,00	0,00	5.128,00
1/0030002/02745	Grundstück Nr. 1731/3, KG-Nr. 23443, Wald Wälder, 3.711	31.12.1899			3.711,00	0,00	0,00	0,00	0,00	3.711,00
1/0030002/03008	Grundstück Nr. 2241/7, KG-Nr. 23443, Wald Wälder, 19.35	31.12.1899			19.354,00	0,00	0,00	0,00	0,00	19.354,00
1/0030002/03885	Grundstück Nr. 4392/1, KG-Nr. 23443, Wald Wälder, 28.14	31.12.1899			28.144,00	0,00	0,00	0,00	0,00	28.144,00
1/0030002/03886	Grundstück Nr. 4392/3, KG-Nr. 23443, Wald Wälder, 559,0	31.12.1899			559,00	0,00	0,00	0,00	0,00	559,00
1/0030002/04436	Grundstück Nr. 5550, KG-Nr. 23443, Wald Wälder, 11.189,	31.12.1899			11.189,00	0,00	0,00	0,00	0,00	11.189,00
1/0030002/04438	Grundstück Nr. 5556, KG-Nr. 23443, Wald Wälder, 115,00	31.12.1899			115,00	0,00	0,00	0,00	0,00	115,00
853100 Betr.f.d.Errichtg.u.Vwtg.v.Wohn-u. Geschäftsgeb. (WienSüd-Stadt)					5.428.345,88	0,00	0,00	0,00	209.360,17	5.218.985,71
1022 Gebäude und Bauten					5.428.345,88	0,00	0,00	0,00	209.360,17	5.218.985,71
2/0060001/08792	Objekt Ferdinand Porsche Ring 19	07.10.1999	26,5	50,0	1.789.187,83	0,00	0,00	0,00	65.061,38	1.724.126,45
2/0060001/09100	Objekt Neunkirchnerstraße 65	01.09.1997	24,5	50,0	2.442.237,06	0,00	0,00	0,00	95.774,00	2.346.463,06
2/0060001/09172	Objekt Puchberger Straße 34	01.05.2018	45,0	50,0	184.000,00	0,00	0,00	0,00	4.000,00	180.000,00
2/0060001/09230	Objekt Herrengasse 26-28 Feuerwehr	24.09.1982	9,5	50,0	293.970,62	0,00	0,00	0,00	27.997,20	265.973,42
2/0060001/09251	Objekt Herzog Leopold Straße 17-21 Gemischte Nutzung (:	13.11.2015	42,5	50,0	226.237,08	0,00	0,00	0,00	5.200,85	221.036,23

Ansatz MVAG Konto	Bezeichnung	Inbetrieb- nahme	RND	ND	Buchwert 31.12.2021	Zugänge/ + Umbuchungen -	Abgänge/	Wertaufholung+/ Wertminderung-	Abschreibung	Buchwert 31.12.2022
2/0060001/09255	Altes Rathaus, Hauptplatz 1-3 Gemischte Nutzung (Geschä	12.11.2015	42,5	50,0	492.713,29	0,00	0,00	0,00	11.326,74	481.386,55
900000	Gesonderte Finanzverwaltung (Rechnungswesen u. Abgabenmanagement)				5.812,12	0,00	243,91	0,00	1.139,20	4.429,01
1026	Amts-, Betriebs- und Geschäftsausstattung				5.812,12	0,00	243,91	0,00	1.139,20	4.429,01
4/0100005/09298	1 Arbeitstisch bogenkreisförmig, 1 Arbeitstisch bogenkreisförmig	06.12.2019	6,5	10,0	2.099,55	0,00	0,00	0,00	279,94	1.819,61
4/0100005/09301	Pendeltür 76x80, Platte 1,9 Stärke 165x58	11.12.2019	6,5	10,0	653,36	0,00	0,00	0,00	87,11	566,25
4/0110002/05690	Drehstuhl 2009	25.05.2009	0,0	10,0	0,00	0,00	0,00	0,00	0,00	0,00
4/0110002/05692	Büroeinrichtung 2010	03.09.2010	0,0	10,0	0,00	0,00	0,00	0,00	0,00	0,00
4/0110002/05695	Drehstühle 2013	22.04.2013	0,0	10,0	145,53	0,00	0,00	0,00	145,53	0,00
4/0110002/05696	Drehstühle 2011	17.05.2011	0,0	10,0	0,00	0,00	0,00	0,00	0,00	0,00
4/0110002/05699	Drehstuhl 2012	22.06.2012	0,0	10,0	0,00	0,00	0,00	0,00	0,00	0,00
4/0110002/05700	Drehstühle 2014	13.06.2014	1,0	10,0	209,13	0,00	0,00	0,00	104,57	104,56
4/0110002/05704	Drehstühle 2011	17.05.2011	0,0	10,0	0,00	0,00	0,00	0,00	0,00	0,00
4/0180003/09334	MP C2504EXSP Colour Multifunction 2017	29.11.2017	4,5	10,0	1.972,92	0,00	0,00	0,00	358,71	1.614,21
4/0180003/09340	Drucker Kyocera FS4200DN	22.08.2017	4,5	10,0	221,02	0,00	180,83	0,00	40,19	0,00
4/0180003/09381	Drucker 2014 Kprinter - Kyocera FC-4300DN	17.10.2014	1,5	10,0	105,14	0,00	63,08	0,00	42,06	0,00
4/0180004/08813	Registrierkasse Sharp XE-A207W	15.05.2019	4,0	8,0	405,47	0,00	0,00	0,00	81,09	324,38
4/0440001/07636	JetKore 2008	22.01.2008	0,0	10,0	0,00	0,00	0,00	0,00	0,00	0,00
Gesamtsumme					341.475.483,37	15.799.110,27	8.091.345,85	0,00	7.797.428,60	341.385.819,19

Anlagenspiegel Einzelkonten Kapitaltransfer (Anlage 6g)

Ansatz MVAG Konto	Bezeichnung	Inbetrieb- nahme	RND	ND	Buchwert 31.12.2021	Zugänge/ + Umbuchungen	Abgänge/ -	Wertaufholung+/ Wertminderung-	Abschreibung	Buchwert 31.12.2022
211000 Volksschulen					-2.278.208,87	0,00	0,00	0,00	-77.227,42	-2.200.981,45
1311	Investitionszuschüsse von Trägern öffentlichen Rechts				-2.278.208,87	0,00	0,00	0,00	-77.227,42	-2.200.981,45
2/0060001/09421	KT VS Barwitzius	14.08.2020	28,5	31,0	-2.278.208,87	0,00	0,00	0,00	-77.227,42	-2.200.981,45
212000 Mittelschulen					-18.239,57	0,00	0,00	0,00	-429,17	-17.810,40
1311	Investitionszuschüsse von Trägern öffentlichen Rechts				-18.239,57	0,00	0,00	0,00	-429,17	-17.810,40
2/0060001/09418	KT NMS West, Fischauergasse 109	03.08.2016	41,5	50,0	-18.239,57	0,00	0,00	0,00	-429,17	-17.810,40
240000 Kindergärten					-1.357.852,52	0,00	0,00	0,00	-65.550,95	-1.292.301,57
1311	Investitionszuschüsse von Trägern öffentlichen Rechts				-1.357.852,52	0,00	0,00	0,00	-65.550,95	-1.292.301,57
2/0060001/09420	KT KIGA Bendek	14.08.2020	29,5	32,0	-1.111.343,75	0,00	0,00	0,00	-36.437,50	-1.074.906,25
4/0110002/09442	KT Erstaussstattung TBE Innenstadt	24.07.2020	6,5	9,0	-7.166,66	0,00	0,00	0,00	-955,55	-6.211,11
4/0110002/09454	KT Erstaussattung TBE Habetin	08.10.2020	7,5	10,0	-239.342,11	0,00	0,00	0,00	-28.157,90	-211.184,21
262000 Sportplätze					-112.518,69	0,00	0,00	0,00	-4.094,95	-108.423,74
1311	Investitionszuschüsse von Trägern öffentlichen Rechts				-112.518,69	0,00	0,00	0,00	-4.094,95	-108.423,74
2/0040013/09392	KT Baseballanlage	13.12.2016	26,5	33,0	-26.741,69	0,00	0,00	0,00	-972,43	-25.769,26
2/0040013/09393	KT Neubau HW Clubhaus	31.12.2015	25,5	33,0	-42.595,18	0,00	0,00	0,00	-1.607,37	-40.987,81
2/0040013/09399	KT Clubhaus Diving Ducks 2017	08.08.2017	27,5	33,0	-43.181,82	0,00	0,00	0,00	-1.515,15	-41.666,67
262100 Sportplätze (Stadion Neu)					-3.998.531,65	0,00	88.800,00	0,00	-136.244,39	-3.951.087,26
1311	Investitionszuschüsse von Trägern öffentlichen Rechts				-3.998.531,65	0,00	88.800,00	0,00	-136.244,39	-3.951.087,26
2/0040013/09423	KT Neubau Stadion	28.09.2019	29,0	33,0	-3.998.531,65	0,00	88.800,00	0,00	-136.244,39	-3.951.087,26
265000 Tennisplätze und -hallen (Tennisplatz)					-6.078,09	0,00	0,00	0,00	-528,53	-5.549,56
1311	Investitionszuschüsse von Trägern öffentlichen Rechts				-6.078,09	0,00	0,00	0,00	-528,53	-5.549,56
4/0040013/09403	KT Arbeiten Tennisplatz	18.05.2000	10,5	33,0	-6.078,09	0,00	0,00	0,00	-528,53	-5.549,56
323000 Einrichtungen der darstellenden Kunst (Stadttheater)					-2.216.964,26	0,00	0,00	0,00	0,00	-2.216.964,26
1311	Investitionszuschüsse von Trägern öffentlichen Rechts				-2.216.964,26	0,00	0,00	0,00	0,00	-2.216.964,26
2/0060001/09429	KT Sanierung Stadttheater (Bund)				-1.716.964,26	0,00	0,00	0,00	0,00	-1.716.964,26
2/0060001/09430	KT Sanierung Stadttheater (Land)				-500.000,00	0,00	0,00	0,00	0,00	-500.000,00
522000 Reinhaltung der Luft					-56.169,30	0,00	0,00	0,00	-7.469,94	-48.699,36
1311	Investitionszuschüsse von Trägern öffentlichen Rechts				-36.774,05	0,00	0,00	0,00	-5.530,41	-31.243,64
2/0120001/09415	KT Photovoltaikanlagen 2013	28.04.2014	5,5	15,0	-33.262,07	0,00	0,00	0,00	-5.117,24	-28.144,83
2/0120001/09416	KT Photovoltaikanlagen 2015	29.04.2016	7,5	15,0	-3.511,98	0,00	0,00	0,00	-413,17	-3.098,81

Ansatz MVAG Konto	Bezeichnung	Inbetrieb- nahme	RND	ND	Buchwert 31.12.2021	Zugänge/ + Umbuchungen	Abgänge/ -	Wertaufholung+/ Wertminderung-	Abschreibung	Buchwert 31.12.2022
1313	Investitionszuschüsse von übrigen				-19.395,25	0,00	0,00	0,00	-1.939,53	-17.455,72
2/0120001/09417	KT Photovoltaikanlage 2017	31.12.2017	9,0	15,0	-19.395,25	0,00	0,00	0,00	-1.939,53	-17.455,72
612000	Gemeindestraßen				-1.000.085,31	0,00	0,00	0,00	-105.555,69	-894.529,62
1311	Investitionszuschüsse von Trägern öffentlichen Rechts				-956.282,28	0,00	0,00	0,00	-104.070,84	-852.211,44
2/0040001/09374	KT Straßenbau 2002	11.06.2002	12,5	33,0	-110.324,14	0,00	0,00	0,00	-8.172,16	-102.151,98
2/0040001/09375	KT Straßenbau 2003	24.09.2003	13,5	33,0	-33.848,04	0,00	0,00	0,00	-2.334,35	-31.513,69
2/0040001/09376	KT Straßenbau 2004	12.11.2004	14,5	33,0	-1.643,94	0,00	0,00	0,00	-106,06	-1.537,88
2/0040001/09377	KT Straßenbau 2005	03.11.2005	15,5	33,0	-2.916,15	0,00	0,00	0,00	-176,74	-2.739,41
2/0040001/09378	KT Straßenbau 2006	28.12.2006	16,5	33,0	-184.277,78	0,00	0,00	0,00	-10.530,16	-173.747,62
2/0040001/09379	KT Straßenbau 2008	10.12.2008	18,5	33,0	-6.636,75	0,00	0,00	0,00	-340,35	-6.296,40
2/0040001/09380	KT Straßenbau 2009	31.12.2009	19,5	33,0	-3.106,06	0,00	0,00	0,00	-151,52	-2.954,54
2/0040001/09381	KT Straßenbau 2010	30.12.2010	20,5	33,0	-84.073,66	0,00	0,00	0,00	-3.910,40	-80.163,26
2/0040001/09382	KT Straßenbau 2011	20.07.2011	21,5	33,0	-14.559,26	0,00	0,00	0,00	-647,08	-13.912,18
2/0040001/09383	KT Straßenbau 2012	19.12.2012	22,5	33,0	-1.039,77	0,00	0,00	0,00	-44,25	-995,52
2/0040001/09384	KT Straßenbau 2013	07.10.2013	23,5	33,0	-5.568,19	0,00	0,00	0,00	-227,27	-5.340,92
2/0040001/09385	KT Straßenbau 2014	30.12.2014	24,5	33,0	-6.568,16	0,00	0,00	0,00	-257,57	-6.310,59
2/0040001/09386	KT Straßenbau 2015	14.10.2015	25,5	33,0	-3.212,13	0,00	0,00	0,00	-121,21	-3.090,92
2/0040001/09387	KT Straßenbau 2016	22.07.2016	26,5	33,0	-1.458,33	0,00	0,00	0,00	-53,03	-1.405,30
2/0040001/09388	KT Straßenbau 2001	31.12.2001	11,5	33,0	-64.149,57	0,00	0,00	0,00	-5.131,97	-59.017,60
2/0040001/09389	KT Straßenbau 2000	31.12.2000	10,5	33,0	-42.978,66	0,00	0,00	0,00	-3.737,27	-39.241,39
2/0040001/09390	KT Straßenbau 1999	31.12.1999	9,5	33,0	-90.025,01	0,00	0,00	0,00	-8.573,81	-81.451,20
2/0040001/09391	KT Straßenbau 1998	21.12.1998	8,5	33,0	-43.097,18	0,00	0,00	0,00	-4.536,55	-38.560,63
2/0040001/09400	KT Straßenbau 2017 Straßenbauarbeiten im gesamten Sta	27.10.2017	27,5	33,0	-4.231,82	0,00	0,00	0,00	-148,48	-4.083,34
2/0040001/09404	KT Straßenbau 1985	30.06.1985	0,0	33,0	0,00	0,00	0,00	0,00	0,00	0,00
2/0040001/09405	KT Straßenbau 1986	30.06.1986	0,0	33,0	0,00	0,00	0,00	0,00	0,00	0,00
2/0040001/09406	KT Straßenbau 1987	30.06.1987	0,0	33,0	0,00	0,00	0,00	0,00	0,00	0,00
2/0040001/09407	KT Straßenbau 1988	30.06.1988	0,0	33,0	0,00	0,00	0,00	0,00	0,00	0,00
2/0040001/09408	KT Straßenbau 1989	30.06.1989	0,0	33,0	0,00	0,00	0,00	0,00	0,00	0,00
2/0040001/09409	KT Straßenbau 1990	30.06.1990	0,0	33,0	-11.458,09	0,00	0,00	0,00	-11.458,09	0,00
2/0040001/09410	KT Straßenbau 1991	30.06.1991	1,0	33,0	-22.096,97	0,00	0,00	0,00	-11.048,49	-11.048,48
2/0040001/09411	KT Straßenbau 1992	30.06.1992	2,0	33,0	-36.993,09	0,00	0,00	0,00	-12.331,03	-24.662,06
2/0040001/09412	KT Straßenbau 1993	30.06.1993	3,0	33,0	-44.484,61	0,00	0,00	0,00	-11.121,15	-33.363,46
2/0040001/09413	KT Straßenbau 1994	30.06.1994	4,0	33,0	-24.345,46	0,00	0,00	0,00	-4.869,09	-19.476,37
2/0040001/09414	KT Straßenbau 1997	30.06.1997	7,0	33,0	-2.642,68	0,00	0,00	0,00	-330,34	-2.312,34
2/0040001/09419	KT Planungskosten RW 2018	27.12.2018	28,5	33,0	-1.320,27	0,00	0,00	0,00	-44,75	-1.275,52
2/0040001/09421	KT Straßenbau 2018 Straßenbauarbeiten im gesamten Sta	11.07.2018	28,5	33,0	-15.643,95	0,00	0,00	0,00	-530,30	-15.113,65
2/0040001/09422	KT Im Föhrenwald 2018 Güterwegebau (Waldschulgasse) I	30.08.2018	28,0	33,0	-15.615,39	0,00	0,00	0,00	-538,46	-15.076,93

Ansatz	MVAG	Bezeichnung	Inbetrieb-	RND	ND	Buchwert	Zugänge/	Abgänge/	Wertaufholung+/	Abschreibung	Buchwert
	Konto		nahme			31.12.2021	+ Umbuchungen -	-	Wertminderung-		31.12.2022
	2/0040001/09519	KT Stadbuskonzept	30.06.2021	29,0	31,0	-77.967,17	0,00	0,00	0,00	-2.598,91	-75.368,26
	1313	Investitionszuschüsse von übrigen				-43.803,03	0,00	0,00	0,00	-1.484,85	-42.318,18
	2/0040001/09420	KT Sparkassengasse 2018 Neuerrichtung der Fußgängerz	22.11.2018	28,5	33,0	-43.803,03	0,00	0,00	0,00	-1.484,85	-42.318,18
815000		Park- und Gartenanlagen, Kinderspielplätze (Grünraum)				-17.272,73	0,00	0,00	0,00	-606,06	-16.666,67
	1311	Investitionszuschüsse von Trägern öffentlichen Rechts				-17.272,73	0,00	0,00	0,00	-606,06	-16.666,67
	4/0040013/09402	KT Spielplatz Kl. Lazarett 2017	10.11.2017	27,5	33,0	-17.272,73	0,00	0,00	0,00	-606,06	-16.666,67
816000		Öffentliche Beleuchtung und öffentliche Uhren				-85.951,77	0,00	0,00	0,00	-7.259,39	-78.692,38
	1311	Investitionszuschüsse von Trägern öffentlichen Rechts				-85.951,77	0,00	0,00	0,00	-7.259,39	-78.692,38
	2/0070013/09395	KT Lampen und Leuchten 2015	31.12.2015	12,5	20,0	-8.969,27	0,00	0,00	0,00	-664,39	-8.304,88
	2/0070013/09396	KT Lampen und Leuchten 2014	30.12.2014	11,5	20,0	-10.437,50	0,00	0,00	0,00	-835,00	-9.602,50
	2/0070013/09397	KT Lampen und Leuchten 2013	10.12.2013	10,5	20,0	-28.922,50	0,00	0,00	0,00	-2.515,00	-26.407,50
	2/0070013/09398	KT Lampen und Leuchten 2012	10.12.2012	9,5	20,0	-26.617,50	0,00	0,00	0,00	-2.535,00	-24.082,50
	2/0070013/09401	KT Lampen und Leuchten 2017	29.11.2017	14,5	20,0	-11.005,00	0,00	0,00	0,00	-710,00	-10.295,00
833000		Hallenbäder				-1.653,06	0,00	0,00	0,00	-1.653,06	0,00
	1311	Investitionszuschüsse von Trägern öffentlichen Rechts				-1.653,06	0,00	0,00	0,00	-1.653,06	0,00
	2/0290003/09394	KT Startsockel 2012	22.11.2012	0,0	10,0	-1.653,06	0,00	0,00	0,00	-1.653,06	0,00
		Gesamtsumme				-11.149.525,82	0,00	88.800,00	0,00	-406.619,55	-10.831.706,27

Liste der nicht bewerteten Kulturgüter (Anlage 6h)

Art	Bezeichnung	Standort	Anzahl (bei Sammlungen)
Beweglich	1.1. SCRINIEN (Mittelalterlicher- und Frühneuzeitlicher Urkundenbestand 1239-1799)	283000_Archiv	0
Beweglich	1.1.1. Panzerschrank-Urkunden	283000_Archiv	0
Beweglich	1.2. Alte Registratur 1788 – 1919, Akten u. Indexbände	283000_Archiv	0
Beweglich	1.3. Totenbeschaubefunde u. Geburtsanzeigen 1885 – 1937	283000_Archiv	0
Beweglich	1.5. Volkszählungen 1857 – 1870 – 1880 – 1934	283000_Archiv	0
Beweglich	1.6. Gewerbescheine und Akten fragmentarisch 4. Viertel 19. Jh./1. Viertel 20. Jh.	283000_Archiv	0
Beweglich	1.7. Akten der Magistratsabteilungen 1920 -1938	283000_Archiv	0
Beweglich	1.9. Bürgermeisterakten 1919/20/22, 1945 – 1958 und 1972 – 1985	283000_Archiv	0
Beweglich	1.10.1. MD-Akten alt 1945 – 1989	283000_Archiv	0
Beweglich	1.10.2. MD-Akten neu 1971 – 2006	283000_Archiv	0
Beweglich	1.11.2. Heimatrolle	283000_Archiv	0
Beweglich	1.11.1. Zivil- bzw. „Zwangsarbeiterkartei“ 1943-1945	283000_Archiv	0
Beweglich	1.12. Akten der Mag. Abt. 10 Archiv u. Mag. Abt. 9 Archiv 1952 – 2005	283000_Archiv	0
Beweglich	1.13. Akten des Kulturamtes 1970 – 2015	283000_Archiv	0
Beweglich	2.1. Handschriften (Stadtrechtsbücher, Missale, etc.)	283000_Archiv	0
Beweglich	2.2.1. Ratsbuch I (1431 – 1467)	283000_Archiv	0
Beweglich	2.2.2. Ratsbuch II (1467 – 1525)	283000_Archiv	0
Beweglich	2.2.3. Ratsprotokolle (1542-1550, 1556-1582, 1584, 1586-1599, 1601-1918)	283000_Archiv	0
Beweglich	2.2.4. Ratsprotokolle 1919 – 1937	283000_Archiv	0
Beweglich	2.2.5. Ratsherren-Sitzungsprotokolle 1939 – 1945	283000_Archiv	0
Beweglich	2.2.6. Gemeinderatsprotokolle 1946 – 1993	283000_Archiv	0
Beweglich	2.3. Stadtsenats-Sitzungsprotokolle 1922 – 1985	283000_Archiv	0
Beweglich	2.4. Gewährbücher 1430 – 1740	283000_Archiv	0
Beweglich	2.5. Testamentsprotokolle 1700 – 1785	283000_Archiv	0
Beweglich	2.6. Gewölberegister „Alexius Funck“	283000_Archiv	0
Beweglich	2.7. Gerichtsprotokolle 1583 – 1782	283000_Archiv	0
Beweglich	2.8. Rathauskorrespondenz 1963 – 2016	283000_Archiv	0
Beweglich	2.9. Reichsgesetzblätter 1849 – 1918	283000_Archiv	0
Beweglich	2.10. Bundesgesetzblätter 1919 – 1937, 1945 – 2012	283000_Archiv	0
Beweglich	2.11. Gesetzblätter f. d. Land Österreich 1938 – 1941	283000_Archiv	0
Beweglich	2.12. Gesetzblätter f. d. Land NÖ 1920 – 1937, 1945 – 1971	283000_Archiv	0
Beweglich	2.12. Gesetzblätter f. d. Land NÖ 1973 – 1996	283000_Archiv	0
Beweglich	2.13. Rechnungsvoranschläge und -abschlüsse 1938 – 2016	283000_Archiv	0
Beweglich	3.1. Bestand Lit B - Lit C (18. – 20. Jh.) handschriftl. Verzeichnis 1 – 2645	283000_Archiv	0
Beweglich	3.2.1. Neuer Archivbestand I	283000_Archiv	0
Beweglich	3.2.2. Neuer Archivbestand II	283000_Archiv	0
Beweglich	3.2.3. Sammlung Winkler	283000_Archiv	0
Beweglich	3.3. Karten- und Plansammlung 1580 - 2000	283000_Archiv	0
Beweglich	3.4.1. Foto- und Ansichtskartensammlung	283000_Archiv	0
Beweglich	3.4.2. Glasplattenegative	283000_Archiv	0

Art	Bezeichnung	Standort	Anzahl (bei Sammlungen)
Beweglich	3.4.3. Großfotos	283000_Archiv	0
Beweglich	3.4.4. Diasammlung	283000_Archiv	0
Beweglich	3.4.5. Bildbestand IVM	283000_Archiv	0
Beweglich	3.5. Industriearchiv (Foto, Dokumente u. Gegenstände zum Thema lokale Verkehrsgeschichte u. Industrie)	283000_Archiv	0
Beweglich	4.1. Frühe Druckwerke 16.-18. Jh. (Word-Verzeichnis „Ringerlbücher“)	283000_Archiv	0
Beweglich	4.2.2. Wiener Zeitung 1791 – 2010	283000_Archiv	0
Beweglich	4.2.5. Amtsblatt der Stadt 1921 – 1943, 1945 – 2016	283000_Archiv	0
Beweglich	4.2.1. Lokalzeitungen 1860 – 2017 (Datenbank, ca. 15.000 Einträge) (ca. 1.000 Bde.)	283000_Archiv	0
Beweglich	4.2.3. Fachzeitschriften, Jahrbücher wissenschaftl. Institute	283000_Archiv	0
Beweglich	4.2.4. Amtsblatt der BH 1878 – 1883, 1916 – 1929, 1945 – 2016	283000_Archiv	0
Beweglich	4.3. Historische Studienbibliothek, Austriaca	283000_Archiv	0
Beweglich	3.6 Kupfer	360000_Stadtmuseum	0
Beweglich	3.7 Glas	360000_Stadtmuseum	0
Beweglich	3.8 Bein	360000_Stadtmuseum	0
Beweglich	3.9 Scherben	360000_Stadtmuseum	0
Beweglich	4.1 Münzen Antike Kupfer, Silber	360000_Stadtmuseum	0
Beweglich	4.2 Münzen, Medaillen, Abzeichen Mittelalter, Neuzeit	360000_Stadtmuseum	0
Beweglich	3.10 Alter Bestand	360000_Stadtmuseum	0
Beweglich	3.11 Prä-Schachteln	360000_Stadtmuseum	0
Beweglich	3.12 Sammlung Mühlhofer	360000_Stadtmuseum	0
Beweglich	1.1 Ölbilder	360000_Stadtmuseum	0
Beweglich	1.2 Aquarelle und Gouachen	360000_Stadtmuseum	0
Beweglich	1.3 Fotografien	360000_Stadtmuseum	0
Beweglich	1.4 Grafische Sammlung	360000_Stadtmuseum	0
Beweglich	2.2 Artefakte Gold	360000_Stadtmuseum	0
Beweglich	2.3 Artefakte Silber	360000_Stadtmuseum	0
Beweglich	2.4 Artefakte Textilien Leinen, Seide, Baumwolle, Samt, Brokat	360000_Stadtmuseum	0
Beweglich	2.5 Artefakte Bronze	360000_Stadtmuseum	0
Beweglich	2.6 Artefakte Leder	360000_Stadtmuseum	0
Beweglich	2.7 Artefakte Wachs	360000_Stadtmuseum	0
Beweglich	2.8 Artefakte diverse Metalle	360000_Stadtmuseum	0
Beweglich	2.9 Artefakte Blei	360000_Stadtmuseum	0
Beweglich	2.10 Artefakte Eisen	360000_Stadtmuseum	0
Beweglich	2.11 Artefakte Zinn	360000_Stadtmuseum	0
Beweglich	2.12 Artefakte Keramik Keramik, Steingut, Porzellan	360000_Stadtmuseum	0
Beweglich	2.13 Artefakte Glas	360000_Stadtmuseum	0
Beweglich	2.14 Artefakte Stein	360000_Stadtmuseum	0
Beweglich	2.15 Artefakte diverse	360000_Stadtmuseum	0
Beweglich	3.1 Knochenfunde	360000_Stadtmuseum	0

Art	Bezeichnung	Standort	Anzahl (bei Sammlungen)
Beweglich	3.2 Eisen	360000_Stadtmuseum	0
Beweglich	3.3. Stein	360000_Stadtmuseum	0
Beweglich	3.4 Ton	360000_Stadtmuseum	0
Beweglich	3.5. Bronze	360000_Stadtmuseum	0
Beweglich	1.8. Präsidialakten 1866 - 1930, 1931 - 1937, 1939, 1940	283000_Archiv	1

Leasingspiegel (Anlage 6i)

Finanzierungsleasing

Ansatz- oder Projektbezeichnung	Anschaffungskosten	Buchwert 31.12.2021	Buchwert 31.12.2022	Summe ausstehender Mindestleasing- zahlungen	Laufzeit	Restlaufzeit in Jahren
Summe	0,00	0,00	0,00	0,00		

Wirtschaftliche Unternehmungen, Betriebe, betriebsähnliche Einrichtungen gem. § 1 Abs. 2

Summe	0,00	0,00	0,00	0,00		
--------------	-------------	-------------	-------------	-------------	--	--

Operating Leasing

Ansatz- oder Projektbezeichnung	Laufzeit Grundmietzeit in Jahren	Gesamtkosten	Einmalkautio	Leasingentgelt (ohne laufender Kautio)	Laufende Kautio	Restlaufzeit in Jahren	Kumulierte Restzahlungen
Dr. Fred Sinowatz Schule, Gebäude (212002)	01.10.1996 - 31.12.2022 0,00	3.664.566,19	1.900.000,00	360.632,64	0,00	0,00	0,00
Neues Rathaus - Gebäude (Amtsgebäude, TBC) (029000, 558000, 029000)	01.07.2007 - 30.06.2032 25,00	12.000.000,00	0,00	335.536,82	0,00	9,50	3.187.599,79
Tierheim (581000)	01.05.2010 - 01.05.2035 25,00	1.307.274,28	0,00	64.529,54	16.928,62	12,33	1.004.379,11
Summe		16.971.840,47	1.900.000,00	760.699,00	16.928,62		4.191.978,90

Wirtschaftliche Unternehmungen, Betriebe, betriebsähnliche Einrichtungen gem. § 1 Abs. 2

Summe		0,00	0,00	0,00	0,00		0,00
--------------	--	-------------	-------------	-------------	-------------	--	-------------

Nachweis über unmittelbare Beteiligungen
der Gebietskörperschaft (Anlage 6j)

Fachhochschule Wiener Neustadt GmbH Konzern

Name der Einheit	Fachhochschule Wiener Neustadt GmbH Konzern
Firmenbuch-Nr.	077005v
Beteiligungsart	Verbunden
Stamm-/Grundkapital	364.000,00
Anteil der Gebietskörperschaft in %	71,000
Buchwert der Beteiligung(t)	32.160.396,00
Geschäftsjahr	01.10.2020 bis 30.09.2021
Eigenkapital / geschätztes Nettovermögen 31.12.2021	46.784.804,00
Eigenkapital / geschätztes Nettovermögen 31.12.2022	45.296.332,00
Bilanzsumme	139.507.215,00
Finanzverbindlichkeiten	45.111.558,00
Jahresüberschuss/Jahresfehlbetrag	-1.488.473,00
Gewinnausschüttungen an die Gebietskörperschaft	0,00
Klassifikation gem. ESVG	Bund (inkl. Bundesfonds, außerbudgetäre Bundeseinheiten, Bundeskammern)
Konzernabschluss	Ja

Geschützte Werkstätte Wiener Neustadt GmbH

Name der Einheit	Geschützte Werkstätte Wiener Neustadt GmbH
Firmenbuch-Nr.	115870y
Beteiligungsart	Assoziiert
Stamm-/Grundkapital	50.400,00
Anteil der Gebietskörperschaft in %	28,570
Buchwert der Beteiligung(t)	1.327.598,00
Geschäftsjahr	01.01.2021 bis 31.12.2021
Eigenkapital / geschätztes Nettovermögen 31.12.2021	4.495.269,00
Eigenkapital / geschätztes Nettovermögen 31.12.2022	4.646.826,00
Bilanzsumme	6.718.118,00
Finanzverbindlichkeiten	375.000,00
Jahresüberschuss/Jahresfehlbetrag	151.557,00
Gewinnausschüttungen an die Gebietskörperschaft	0,00
Klassifikation gem. ESVG	nicht zuordenbar
Konzernabschluss	Nein

riz up NÖ Süd GmbH

Name der Einheit	riz up NÖ Süd GmbH
Firmenbuch-Nr.	116776f
Beteiligungsart	Assoziiert
Stamm-/Grundkapital	873.000,00
Anteil der Gebietskörperschaft in %	33,000
Buchwert der Beteiligung(t)	177.779,00
Geschäftsjahr	01.01.2021 bis 31.12.2021
Eigenkapital / geschätztes Nettovermögen 31.12.2021	533.301,00
Eigenkapital / geschätztes Nettovermögen 31.12.2022	538.725,00
Bilanzsumme	1.469.299,00
Finanzverbindlichkeiten	0,00
Jahresüberschuss/Jahresfehlbetrag	-75.491,00
Gewinnausschüttungen an die Gebietskörperschaft	0,00
Klassifikation gem. ESVG	Öffentlich kontrollierte nichtfinanzielle Kapitalgesellschaften (Inland)
Konzernabschluss	Nein

Wiener Alpen in Niederösterreich Tourismus GmbH

Name der Einheit	Wiener Alpen in Niederösterreich Tourismus GmbH
Firmenbuch-Nr.	278422w
Beteiligungsart	Sonstige
Stamm-/Grundkapital	50.000,00
Anteil der Gebietskörperschaft in %	4,000
Buchwert der Beteiligung(t)	3.611,00
Geschäftsjahr	01.01.2021 bis 31.12.2021
Eigenkapital / geschätztes Nettovermögen 31.12.2021	77.468,00
Eigenkapital / geschätztes Nettovermögen 31.12.2022	90.287,00
Bilanzsumme	420.521,00
Finanzverbindlichkeiten	144.860,00
Jahresüberschuss/Jahresfehlbetrag	12.819,00
Gewinnausschüttungen an die Gebietskörperschaft	0,00
Klassifikation gem. ESVG	Öffentlich kontrollierte nichtfinanzielle Kapitalgesellschaften (Inland)
Konzernabschluss	Nein

Wiener Neustadt Holding GmbH

Name der Einheit	Wiener Neustadt Holding GmbH
Firmenbuch-Nr.	281850k
Beteiligungsart	Verbunden
Stamm-/Grundkapital	35.000,00
Anteil der Gebietskörperschaft in %	100,000
Buchwert der Beteiligung(t)	52.905.766,00
Geschäftsjahr	01.01.2021 bis 31.12.2021
Eigenkapital / geschätztes Nettovermögen 31.12.2021	50.607.745,00
Eigenkapital / geschätztes Nettovermögen 31.12.2022	52.905.766,00
Bilanzsumme	211.136.659,00
Finanzverbindlichkeiten	132.010.741,00
Jahresüberschuss/Jahresfehlbetrag	2.537.824,00
Gewinnausschüttungen an die Gebietskörperschaft	396.000,00
Klassifikation gem. ESVG	Öffentlich kontrollierte nichtfinanzielle Kapitalgesellschaften (Inland)
Konzernabschluss	Ja

WNSE Wiener Neustadt Standort Entwicklung GmbH

Name der Einheit	WNSE Wiener Neustadt Standort Entwicklung GmbH
Firmenbuch-Nr.	450970t
Beteiligungsart	Verbunden
Stamm-/Grundkapital	17.500,00
Anteil der Gebietskörperschaft in %	100,000
Buchwert der Beteiligung(t)	932.521,00
Geschäftsjahr	01.01.2021 bis 31.12.2021
Eigenkapital / geschätztes Nettovermögen 31.12.2021	883.576,00
Eigenkapital / geschätztes Nettovermögen 31.12.2022	932.521,00
Bilanzsumme	23.553.282,00
Finanzverbindlichkeiten	0,00
Jahresüberschuss/Jahresfehlbetrag	48.945,00
Gewinnausschüttungen an die Gebietskörperschaft	0,00
Klassifikation gem. ESVG	Öffentlich kontrollierte nichtfinanzielle Kapitalgesellschaften (Inland)
Konzernabschluss	Nein

Nachweis über mittelbare Beteiligungen
der Gebietskörperschaft (Anlage 6k)

Fachhochschule- Immobiliengesellschaft m.b.H

Name der Einheit	Fachhochschule- Immobiliengesellschaft m.b.H
Firmenbuch-Nr.	185857w
Beteiligungsart	Verbunden
Stamm-/Grundkapital	42.000,00
Anteil der Obergesellschaft in %	90,00
Anteil der Gebietskörperschaft in %	10,000
Buchwert der Beteiligung(t)	0,00
Geschäftsjahr	01.10.2020 bis 30.09.2021
Eigenkapital / geschätztes Nettovermögen 31.12.2021	10.858.355,00
Eigenkapital / geschätztes Nettovermögen 31.12.2022	10.858.434,00
Bilanzsumme	101.905.044,00
Finanzverbindlichkeiten	45.072.026,00
Jahresüberschuss/Jahresfehlbetrag	79,00
Klassifikation gem. ESVG	Gemeinden (inkl. Gemeindeverbände, Gemeindefonds, außerbudgetäre Gemeindeeinheiten)
Konzernabschluss	Nein

FOTEC Forschungs- und Technologietransfer GmbH

Name der Einheit	FOTEC Forschungs- und Technologietransfer GmbH
Firmenbuch-Nr.	176224d
Beteiligungsart	Verbunden
Stamm-/Grundkapital	40.373,00
Anteil der Obergesellschaft in %	100,00
Anteil der Gebietskörperschaft in %	0,010
Buchwert der Beteiligung(t)	0,00
Geschäftsjahr	01.10.2020 bis 30.09.2021
Eigenkapital / geschätztes Nettovermögen 31.12.2021	1.993.325,00
Eigenkapital / geschätztes Nettovermögen 31.12.2022	2.230.154,00
Bilanzsumme	5.904.155,00
Finanzverbindlichkeiten	0,00
Jahresüberschuss/Jahresfehlbetrag	156.829,00
Klassifikation gem. ESVG	Öffentlich kontrollierte nichtfinanzielle Kapitalgesellschaften (Inland)
Konzernabschluss	Nein

IFP Immobilien Freizeit Parken - Wiener Neustadt GmbH

Name der Einheit	IFP Immobilien Freizeit Parken - Wiener Neustadt GmbH
Firmenbuch-Nr.	073699g
Beteiligungsart	Verbunden
Stamm-/Grundkapital	1.598.802,00
Anteil der Obergesellschaft in %	99,00
Anteil der Gebietskörperschaft in %	1,000
Buchwert der Beteiligung(t)	0,00
Geschäftsjahr	01.01.2021 bis 31.12.2021
Eigenkapital / geschätztes Nettovermögen 31.12.2021	13.961.180,00
Eigenkapital / geschätztes Nettovermögen 31.12.2022	15.274.642,00
Bilanzsumme	114.311.600,00
Finanzverbindlichkeiten	96.518.958,00
Jahresüberschuss/Jahresfehlbetrag	1.313.461,00
Klassifikation gem. ESVG	Öffentlich kontrollierte nichtfinanzielle Kapitalgesellschaften (Inland)
Konzernabschluss	Nein

Wiener Neustädter Stadtwerke und Kommunal Service GmbH

Name der Einheit	Wiener Neustädter Stadtwerke und Kommunal Service GmbH
Firmenbuch-Nr.	236957t
Beteiligungsart	Verbunden
Stamm-/Grundkapital	35.000,00
Anteil der Obergesellschaft in %	99,00
Anteil der Gebietskörperschaft in %	1,000
Buchwert der Beteiligung(t)	0,00
Geschäftsjahr	01.01.2021 bis 31.12.2021
Eigenkapital / geschätztes Nettovermögen 31.12.2021	34.251.605,00
Eigenkapital / geschätztes Nettovermögen 31.12.2022	35.216.207,00
Bilanzsumme	92.917.816,00
Finanzverbindlichkeiten	35.491.783,00
Jahresüberschuss/Jahresfehlbetrag	1.204.404,00
Klassifikation gem. ESVG	Öffentlich kontrollierte nichtfinanzielle Kapitalgesellschaften (Inland)
Konzernabschluss	Nein

WN Kul.Tour.Marketing GmbH

Name der Einheit	WN Kul.Tour.Marketing GmbH
Firmenbuch-Nr.	401156k
Beteiligungsart	Verbunden
Stamm-/Grundkapital	35.000,00
Anteil der Obergesellschaft in %	74,00
Anteil der Gebietskörperschaft in %	1,000
Buchwert der Beteiligung(t)	0,00
Geschäftsjahr	01.01.2021 bis 31.12.2021
Eigenkapital / geschätztes Nettovermögen 31.12.2021	123.883,00
Eigenkapital / geschätztes Nettovermögen 31.12.2022	126.008,00
Bilanzsumme	2.735.524,00
Finanzverbindlichkeiten	0,00
Jahresüberschuss/Jahresfehlbetrag	2.125,00
Klassifikation gem. ESVG	Öffentlich kontrollierte nichtfinanzielle Kapitalgesellschaften (Inland)
Konzernabschluss	Nein

Bericht gem. § 67 (5) NÖ STROG über im Finanzjahr
getätigte Finanzgeschäfte gem. § 62a NÖ STROG

Bericht gemäß § 67 (5) NÖ STROG über im Finanzjahr 2022 getätigte Finanzgeschäfte gemäß § 62a NÖ STROG

1. Darlehensstand der Stadt Wiener Neustadt ohne Tochtergesellschaften Vergleich 31.12.2021 zu 31.12.2022

Die Stadt Wiener Neustadt hält zum 31.12.2022 keine Darlehen in fremder Währung, sondern ausschließlich in EURO.

Darlehensstand der Stadt Wiener Neustadt ohne Tochtergesellschaften zum 31.12.2021	€	115.313.124,86
Darlehensstand der Stadt Wiener Neustadt ohne Tochtergesellschaften zum 31.12.2022	€	105.102.585,83

2. Derivatgeschäfte der Stadt Wiener Neustadt zum 31.12.2022

Bei der Stadt Wiener Neustadt bestehen zum 31.12.2022 keine Derivatgeschäfte.

3. Veranlagungen der Stadt mit einer Gesamtlaufzeit von länger als 12 Monaten zum 31.12.2022

Bei der Stadt Wiener Neustadt besteht zum 31.12.2022 eine Veranlagung über EUR 7.000.000 mit einer Laufzeit von 13.12.2022 bis 13.12.2024.

Rückstellungsspiegel (Anlage 6q)

Rückstellung	Stand 31.12.2021	Dotierungen (+)	Verbrauch (-)	Auflösung (-)	Stand 31.12.2022
Kurzfristig	2.444.220,69	293.526,76	0,00	307.327,24	2.430.420,21
Rückstellungen für Prozesskosten	1.009.937,29	0,00	0,00	0,00	1.009.937,29
Rückstellungen für nicht konsumierte Urlaube	1.434.283,40	293.526,76	0,00	307.327,24	1.420.482,92
Rückstellungen für ausstehende Rechnungen	0,00	0,00	0,00	0,00	0,00
Sonstige kurzfristige Rückstellungen	0,00	0,00	0,00	0,00	0,00
Langfristig	85.235.180,37	201.065,71	0,00	22.676.352,07	62.759.894,01
Rückstellungen für Abfertigungen	9.797.641,15	88.249,12	0,00	2.851.287,46	7.034.602,81
Rückstellungen für Jubiläumszuwendungen	4.311.990,04	112.816,59	0,00	1.077.094,61	3.347.712,02
Rückstellungen für Haftungen	0,00	0,00	0,00	0,00	0,00
Rückstellungen für Sanierung von Altlasten	500.000,00	0,00	0,00	0,00	500.000,00
Rückstellungen für Pensionen (Säule I)	59.985.123,00	0,00	0,00	17.673.217,00	42.311.906,00
Sonstige langfristige Rückstellungen	10.640.426,18	0,00	0,00	1.074.753,00	9.565.673,18
Gesamtsumme	87.679.401,06	494.592,47	0,00	22.983.679,31	65.190.314,22

Haftungsnachweis (Anlage 6r)

Teil A - Haftungspositionen relevant iSd Art. 15a Vereinbarung HOG

Bezeichnung der/des Haftungsnehmerin/s oder einer Gruppe gleichartiger Haftungen	Haftungsrahmen	Stand 31.12.2021	Zugänge (+)	Abgänge (-)	Stand 31.12.2022	davon Umklassifizierungen
Untergruppe 1 - Haftungen für Kredit- und Finanzinstitute						
Zwischensumme - Untergruppe 1	0,00	0,00	0,00	0,00	0,00	
Untergruppe 2 - Grundbücherlich besicherte Haftungen von Wohnbau-Darlehen						
Zwischensumme - Untergruppe 2	0,00	0,00	0,00	0,00	0,00	
Untergruppe 3 - Sonstige Wirtschaftshaftungen						
Allgemeine Haftung - kein Darlehensgeber - Haftungsübernahme für Neu in der Stadt- Die Unternehmer e.V. (Ausfallsbürgschaft)	400.000,00	400.000,00	0,00	0,00	400.000,00	
Austrian Anadi Bank AG - Darl. aus Übertragung Immobilien (IFP GmbH)	5.823.413,37	2.613.634,46	0,00	251.080,01	2.362.554,45	
Bank Austria Unicredit - Darl. aus Übertragung Immobilien (IFP GmbH)	2.748.719,12	639.779,20	0,00	140.128,37	499.650,83	
Bank Austria Unicredit - Darl.f.Generalsanierung Akademiebad (IFP GmbH)	974.000,00	140.514,22	0,00	93.414,54	47.099,68	
Bank Austria Unicredit - Div.Darl. f. Abwasserbeseitigung (WNSKS GmbH)	6.558.029,24	907.515,92	0,00	358.036,68	549.479,24	
Bawag PSK - Darl. aus Übertragung Immobilien (IFP GmbH)	7.504.490,87	884.827,17	0,00	470.552,21	414.274,96	
Bawag PSK - Darl. aus Übertragung Immobilien (IFP GmbH)	785.368,79	117.468,34	0,00	46.993,42	70.474,92	
Bawag PSK - Darl.f. Zubau Freiwillige Feuerwehr (WNSKS GmbH)	4.452.336,15	2.129.848,58	0,00	246.656,03	1.883.192,55	
Bawag PSK - Darl.f.Err. HS Pottendorfer Straße (WNSKS GmbH)	11.462.527,02	5.668.680,43	0,00	629.853,38	5.038.827,05	
Bawag PSK - Darl. f. Abwasserbeseitigung (WNSKS GmbH)	2.325.530,69	689.125,16	0,00	104.255,54	584.869,62	
Bawag PSK - Darl. f. Buffet Akademiebad (WNSKS GmbH)	150.000,00	66.078,85	0,00	7.652,54	58.426,31	
Bawag PSK - Darlehen für Errichtung einer Biogasanlage (WNSKS GmbH)	1.900.000,00	1.532.385,00	0,00	123.097,99	1.409.287,01	
Bawag PSK - Darlehen für d. Erweiterung des Wasserwerkes Süd (WNSKS GmbH)	2.000.000,00	1.613.036,86	0,00	129.576,84	1.483.460,02	
Bawag PSK - Darl. f. Err. Wertstoffsammelzentrum (WNSKS GmbH)	1.000.000,00	870.163,29	0,00	65.319,74	804.843,55	
Bawag PSK - Darl. f. Erw. u. San. Trinkwasserleitungs- u. Ortskanalnetz (WNSKS GmbH)	1.500.000,00	1.305.245,00	0,00	97.979,55	1.207.265,45	
Bawag PSK - Darl. f. Erw. u. San. Trinkwasserleitungs- u. Ortskanalnetz (WNSKS GmbH)	2.000.000,00	1.851.317,05	0,00	73.038,99	1.778.278,06	
Bawag PSK - Darl. f. Errichtung einer Aktivkohlefilteranlage beim Wasserwerk West (WNSKS GmbH)	2.500.000,00	2.314.146,28	0,00	91.298,75	2.222.847,53	
Erste Bank der oesterreichischen Sparkassen AG - Darl. f. Abwasserverband W.N.-Süd BA 02	78.448,51	4.706,85	0,00	2.342,41	2.364,44	
Erste Bank der oesterreichischen Sparkassen AG - Darl. f. Abwasserverband W.N.-Süd BA 03	57.631,37	6.994,83	0,00	1.723,32	5.271,51	

Erste Bank der oesterreichischen Sparkassen AG - Darl. f. Abwasserverband W.N.-Süd BA 04	30.569,83	2.453,37	0,00	604,51	1.848,86
Erste Bank der oesterreichischen Sparkassen AG - Darl. f. Abwasserverband W.N.-Süd BA 05	48.966,96	7.126,21	0,00	1.397,34	5.728,87
Erste Bank der oesterreichischen Sparkassen AG - Darl. f. Abwasserverband W.N.-Süd BA 07	25.435,49	4.580,92	0,00	489,19	4.091,73
Erste Bank der oesterreichischen Sparkassen AG - Darl. f. Abwasserverband W.N.-Süd BA 08	17.804,84	3.588,05	0,00	428,03	3.160,02
HYPO NOE Landesbank für NOE und Wien AG - Darl. f. Abwasserverband W.N.-Süd AOHH 2019	12.500,00	0,00	10.874,83	811,66	10.063,17
HYPO NOE Landesbank für NOE und Wien AG - Darl. f. Abwasserverband W.N.-Süd AOHH 2020	17.500,00	0,00	16.364,48	1.131,28	15.233,20
HYPO NOE Landesbank für NOE und Wien AG - Darl. f. Abwasserverband W.N.-Süd AOHH 2016	831.630,00	0,00	569.554,10	53.888,69	515.665,41
HYPO NOE Landesbank für NOE und Wien AG - Darl. f. Abwasserverband W.N.-Süd AOHH 2019	218.850,00	0,00	190.396,45	14.210,53	176.185,92
HYPO NOE Landesbank für NOE und Wien AG - Darl. f. Abwasserverband W.N.-Süd AOHH 2020	131.310,00	0,00	122.789,74	8.488,50	114.301,24
HYPO NOE Landesbank für NOE und Wien AG - Darl. aus Übertragung Immobilien (IFP GmbH)	400.000,00	245.737,52	0,00	26.439,91	219.297,61
HYPO NOE Landesbank für NOE und Wien AG - Darl. aus Übertragung Immobilien (IFP GmbH)	10.960.000,00	5.405.000,00	0,00	5.405.000,00	0,00
Kommunalkredit Austria AG - Darl. aus Übertragung Immobilien (IFP GmbH)	1.249.522,00	595.060,68	0,00	96.748,70	498.311,98
Kommunalkredit Austria AG - Div.Darl.f. Abwasserbeseitigung (WNSKS GmbH)	1.929.452,00	416.397,86	0,00	101.015,12	315.382,74
Kommunalkredit Austria AG - Div.Darl.f. Müllbeseitigung (WNSKS GmbH)	5.450.000,00	742.448,77	0,00	294.282,05	448.166,72
Kommunalkredit Austria AG - Darl.f. Ankauf Anlagevermögen (WNSKS GmbH)	6.000.000,00	1.299.703,92	0,00	595.786,98	703.916,94
Kommunalkredit Austria AG - Darl. f. Investitionen (WNSKS GmbH)	3.000.000,00	504.633,79	0,00	231.325,16	273.308,63
NÖ Landesregierung RU4 - Sicherstellung f. Deponie Heideansiedlung (WNSKS GmbH)	3.940.777,64	3.515.412,70	425.364,94	0,00	3.940.777,64
NÖ Wasserwirtschaftsfonds - Darl. f. Abwasserverband W.N.-Süd BA 10 ARA	10.235,01	0,00	9.828,97	0,00	9.828,97
NÖ Wasserwirtschaftsfonds - Darl. f. Abwasserverband W.N.-Süd BA 12 ARA	7.815,82	0,00	7.135,46	0,00	7.135,46
NÖ Wasserwirtschaftsfonds - Darl. f. Abwasserverband W.N.-Süd BA 13 ARA	462.646,59	0,00	403.576,14	0,00	403.576,14
NÖ Wasserwirtschaftsfonds - Darl.f.Erweit.Wasserversorgungsanl. (WNSKS GmbH)	18.407,71	17.148,68	174,31	0,00	17.322,99
NÖ Wasserwirtschaftsfonds - Darl. Ortskanalisation BA 13 (WNSKS GmbH)	145.449,96	134.138,19	1.363,46	0,00	135.501,65
NÖ Wasserwirtschaftsfonds - Darl. Ortskanalisation BA 14 (WNSKS GmbH)	147.592,53	137.497,69	1.397,61	0,00	138.895,30

Rechnungsabschluss 2022
Haftungsnachweis (Anlage 6r)

Stadt Wiener Neustadt

NÖ Wasserwirtschaftsfonds - Darl. Ortskanalisation BA 17 (WNSKS GmbH)	35.614,74	31.541,91	320,61	0,00	31.862,52
NÖ Wasserwirtschaftsfonds - Darl. Ortskanalisation BA 18 (WNSKS GmbH)	21.552,52	18.705,63	190,14	0,00	18.895,77
NÖ Wasserwirtschaftsfonds - Darl. WW - Süd BA 08 (WNSKS GmbH)	34.815,62	30.371,21	308,71	0,00	30.679,92
NÖ Wohnbauförderungsfonds Abwicklung über HYPO - Darl. aus Übertragung Immobilien (IFP GmbH)	4.153.652,26	371.854,74	0,00	132.335,26	239.519,48
Raiffeisenbank Wiener Alpen eGen - Darl. f. Abwasserverband W.N.-Süd AOHH 2022	218.850,00	0,00	218.850,00	0,00	218.850,00
Raiffeisenbank Wiener Neustadt - Schneebergland eGen - Darl. f. Abwasserverband W.N.-Süd BA 09	1.145.120,38	32.560,41	0,00	32.560,41	0,00
Raiffeisenbank Wiener Neustadt - Schneebergland eGen - Darl. f. Abwasserverband W.N.-Süd BA 15	765.975,00	284.175,92	0,00	63.805,18	220.370,74
Raiffeisenbank Wiener Neustadt - Schneebergland eGen - Darl. f. Abwasserverband W.N.-Süd AOHH 2015	613.920,66	0,00	405.234,59	42.852,03	362.382,56
Raiffeisenlandesbank Niederösterreich-Wien AG - Darl. f. Abwasserverband W.N.-Süd BA 13	6.127.500,00	4.556.501,54	0,00	202.617,23	4.353.884,31
Raiffeisenlandesbank Niederösterreich-Wien AG - Darl. aus Übertragung Immobilien (IFP GmbH)	84.630.000,00	79.525.333,31	0,00	2.149.333,38	77.375.999,93
Raiffeisen-Landesbank Steiermark AG - Darl. aus Übertragung Immobilien (IFP GmbH)	5.014.549,59	1.865.120,86	0,00	243.521,93	1.621.598,93
Raiffeisen-Landesbank Steiermark AG - Darl.f.Generalsan. Sparkassenhäuser (IFP GmbH)	5.200.000,00	1.850.326,41	0,00	361.360,78	1.488.965,63
Raiffeisenregionalbank Wr. Neustadt - Div.Darl.f. Abwasserbeseitigung (WNSKS GmbH)	4.005.084,10	665.234,12	0,00	225.985,77	439.248,35
Raiffeisenregionalbank Wr. Neustadt - Darlehen für d.Errichtung Marienmarkt (WNSKS GmbH)	2.500.000,00	1.666.666,65	0,00	166.666,67	1.499.999,98
Raiffeisenregionalbank Wr. Neustadt - Darl.f. Überdachung Parkdeck Ungargasse (WNSKS GmbH)	2.500.000,00	1.666.666,65	0,00	166.666,67	1.499.999,98
Volksbank Wien AG - Darl. f.Abd. v. Finanzierungen bei d. KA Finanz AG (WNSKS GmbH)	10.339.994,37	5.860.134,86	0,00	1.034.212,15	4.825.922,71
Wiener Neustädter Sparkasse - Darl. f. Abwasserverband W.N.-Süd AOHH 2018	2.500,00	0,00	2.026,59	159,53	1.867,06
Wiener Neustädter Sparkasse - Darl. f. Abwasserverband W.N.-Süd AOHH 2017	218.850,00	0,00	163.327,95	14.120,01	149.207,94
Wiener Neustädter Sparkasse - Darl. f. Abwasserverband W.N.-Süd AOHH 2018	175.080,00	0,00	141.926,23	11.172,53	130.753,70
Wiener Neustädter Sparkasse - Darl. aus Übertragung Immobilien (IFP GmbH)	2.613.240,00	400.224,98	0,00	172.595,94	227.629,04
Wiener Neustädter Sparkasse - Darl. f. 4 CNG-Niederflur-Stadtbusse (WNSKS GmbH)	1.100.000,00	962.500,00	0,00	110.000,00	852.500,00
Wiener Neustädter Sparkasse - Darl. f. Erw. u. San. Trinkwasserleitungs- u. Ortskanalnetz (WNSKS GmbH)	2.500.000,00	2.375.000,00	0,00	125.000,00	2.250.000,00
Wiener Neustädter Sparkasse - Schredder und Kompostmischer (WNSKS GmbH)	1.000.000,00	0,00	1.000.000,00	50.000,00	950.000,00

Rechnungsabschluss 2022
Haftungsnachweis (Anlage 6r)

Stadt Wiener Neustadt

Wiener Neustädter Sparkasse - 3 Niederflurstadtlinienbusse (WNSKS GmbH)	1.000.000,00	0,00	1.000.000,00	50.000,00	950.000,00
Wiener Neustädter Sparkasse - Sanierung Trinkwasserversorgungsleitung (WNSKS GmbH)	500.000,00	0,00	500.000,00	25.000,00	475.000,00
Zwischensumme - Untergruppe 3	225.693.260,75	138.949.315,04	5.191.005,31	15.145.013,43	128.995.306,92
Summe A	225.693.260,75	138.949.315,04	5.191.005,31	15.145.013,43	128.995.306,92

Haftung der staatlichen, außerbudgetären Einheiten gem. ESVG iSd Art. 15a Vereinbarung HOG	Haftungsrahmen	Stand 31.12.2021	Zugänge (+)	Abgänge (-)	Stand 31.12.2022	davon Umklassifizierungen
Untergruppe 1 - Haftungen für Kredit- und Finanzinstitute						
Zwischensumme - Untergruppe 1	0,00	0,00	0,00	0,00	0,00	
Untergruppe 2 - Grundbücherlich besicherte Haftungen von Wohnbau-Darlehen						
Zwischensumme - Untergruppe 2	0,00	0,00	0,00	0,00	0,00	
Untergruppe 3 - Sonstige Wirtschaftshaftungen						
Zwischensumme - Untergruppe 3	0,00	0,00	0,00	0,00	0,00	
Summe B	0,00	0,00	0,00	0,00	0,00	
Gesamtsumme	225.693.260,75	138.949.315,04	5.191.005,31	15.145.013,43	128.995.306,92	

Teil B - Haftungspositionen nicht relevant iSd Art. 15a Vereinbarung HOG

Bezeichnung der/des Haftungsnehmerin/s oder einer Gruppe gleichartiger Haftungen	Haftungsrahmen	Stand 31.12.2021	Zugänge (+)	Abgänge (-)	Stand 31.12.2022	davon Umklassifizierungen
Untergruppe 1 - Haftungen für Kredit- und Finanzinstitute						
Zwischensumme - Untergruppe 1	0,00	0,00	0,00	0,00	0,00	
Untergruppe 2 - Grundbücherlich besicherte Haftungen von Wohnbau-Darlehen						
Zwischensumme - Untergruppe 2	0,00	0,00	0,00	0,00	0,00	
Untergruppe 3 - Sonstige Wirtschaftshaftungen						
Kommunalkredit Austria AG - Darl. f. Erweiterung Fachhochschule (FHI GmbH)	14.600.000,00	5.371.484,70	0,00	645.439,72	4.726.044,98	
Zwischensumme - Untergruppe 3	14.600.000,00	5.371.484,70	0,00	645.439,72	4.726.044,98	
Gesamtsumme	14.600.000,00	5.371.484,70	0,00	645.439,72	4.726.044,98	

Nachweis über Haftungen - Summenblatt

Nachweis über den Stand an Haftungen aufgliedert nach Haftungsklassen gem. Verordnung über die mittelfristigen Finanzpläne der Gemeinden und die Haftungsobergrenzen der Gemeinden, NÖ LGBl. 1000/11 idgF.

Benennung	Stand am 31.12.2022	Bewertung der Haftung (lediglich zur Vergleichbarkeit mit den Jahren vor 2019)	
		in Prozent	Betrag
<u>Haftungsklasse I</u> <i>(Haftungen für hypothekarische Schuldverschreibungen sowie Verbindlichkeiten von Gemeindeverbänden, mit denen Infrastrukturinvestitionen getätigt wurden)</i> Abwasserband Wiener Neustadt-Süd	6.711.771,25	10,00%	671.177,13
<u>Haftungsklasse II</u> <i>(Haftungen für Verbindlichkeiten von Rechtsträgern, welche unter dem beherrschenden Einfluss der Gemeinde stehen und deren laufende Einnahmen zu mehr als der Hälfte von der Gemeinde erwirtschaftet werden)</i> IFP GmbH	85.065.377,44	20,00%	17.013.075,49
<u>Haftungsklasse III</u> <i>(Haftungen für Körperschaften des öffentlichen Rechts)</i>	0,00	25,00%	0,00
<u>Haftungsklasse IV</u> <i>(Haftungen für Verbindlichkeiten von ausgegliederten Unternehmungen mit eigener Rechtspersönlichkeit, die unter beherrschendem Einfluss einer oder mehrerer Gemeinden stehen)</i> FHI GmbH WNSKS GmbH	4.726.044,98 36.818.158,23	30,00% 30,00%	1.417.813,49 11.045.447,47
<u>Haftungsklasse V</u> <i>(Alle übrigen Haftungen)</i> Ausfallsbürgschaft Unternehmerverein	400.000,00	100,00%	400.000,00
Summe der Haftungen	133.721.351,90		30.547.513,58

Berechnung der Obergrenze gemäß §1 NÖ HOG 2019

75% der Öffentlichen Abgaben (Abschnitt 92 und 93) ordentlicher Haushalt - Rechnungsabschluss 2020:

58.649.199,49

Nachweis über Mitgliedschaften

**Nachweis gemäß § 66 Abs. 4 NÖ STROG:
 Nachweis über den Stand der Mitgliedschaften bei Vereinen 2022
 (Jahresbeitrag höher als EUR 20.000,--)**

Lfd. Nr.	Bezeichnung	Vereinsregister- nummer	Jahresbeitrag
1	2	3	4
1	Gemeindevertreterverbände in Niederösterreich		EUR 72.429,29
	Summe		72.429,29

Anzahl der Ruhe- u. Versorgungsgenussempfänger
u. pensionsbezogene Aufwendungen (Anlage 6s)

Anlage 6s - Anzahl der Ruhe- und Versorgungsgenussempfänger und pensionsbezogenen Aufwendungen
Angaben in Euro bzw. in Köpfen (Rechnungsabschluss)

(1) Jahr	(2) Aufwendungen für Pensionsleistungen der Gebietskörperschaft	(3) Anzahl der Ruhegenussempfänger		(5) Anzahl der Versorgungsgenussempfänger		(7) Aufwendungen für Pensionsleistungen Zusammenfassung nach § 1 Abs. 2 ²	(8) Anzahl der Ruhe- und Versorgungsgenussempfänger Zusammenfassung gem. § 1 Abs. 2
		Gesamt	davon Landeslehrer ¹	Gesamt	davon Landeslehrer ¹		
2023		39	0	20	0	3.368.354,00	59
2024		38	0	20	0	3.354.490,00	58
2025		37	0	18	0	3.358.270,00	55
2026		36	0	18	0	3.331.037,00	54
2027		33	0	17	0	3.098.945,00	50
2028		34	0	17	0	3.189.380,00	51
2029		29	0	14	0	2.834.270,00	43
2030		25	0	11	0	2.565.655,00	36
2031		24	0	9	0	2.487.584,00	33
2032		21	0	6	0	2.095.033,00	27
2033		19	0	5	0	1.900.507,00	24
2034		18	0	4	0	1.728.802,00	22
2035		15	0	3	0	1.393.254,00	18
2036		13	0	2	0	1.116.592,00	15
2037		12	0	2	0	1.040.742,00	14
2038		11	0	1	0	795.792,00	12
2039		10	0	1	0	728.831,00	11
2040		7	0	1	0	521.493,00	8
2041		5	0	1	0	364.364,00	6
2042		5	0	1	0	368.736,00	6
2043		5	0	1	0	515.398,00	6
2044		5	0	1	0	521.583,00	6
2045		3	0	1	0	385.759,00	4
2046		2	0	1	0	326.947,00	3
2047		2	0	0	0	276.326,00	2
2048		2	0	0	0	279.642,00	2
2049		1	0	0	0	214.592,00	1
2050		1	0	0	0	217.167,00	1
2051		1	0	0	0	219.773,00	1
2052		1	0	0	0	222.410,00	1
2053		1	0	0	0	225.079,00	1
Summe Aufwendungen für 30 Jahre						43.046.807,00	

Fußnote:

¹ Landeslehrer, für die gemäß § 4 Abs. 1 FAG 2017 Besoldungskosten ersetzt werden (siehe auch § 4 Abs. 5 FAG 2017).

Gemeinden (ohne Wien) haben diese Spalte nicht zu befüllen, sofern dieser Sachverhalt für sie nicht zutrifft.

² Hinweis darauf, dass keine doppelte Erfassung in Spalte 2 und 7 zu erfolgen hat

Einzelnachweis über die nicht voranschlagswirksame Gebarung
gemäß § 12 (Anlage 6t)

Einzelnachweis der vermögenswirksamen Bestandskonten

Konto	Kontenbezeichnung	Stand 31.12.2021	Umsatz Soll	Umsatz Haben	Stand 31.12.2022
Veränderung der nicht voranschlagswirksamen Forderungen					
270000	Finanzamt Vorsteuerbeträge (nicht voranschlagswirksame Gebarung)	79.089,78	4.571.773,82	4.637.440,72	13.422,88
279000	Sonstige für Dritte geleistete Vorschüsse (nicht voranschlagswirksame Gebarung)	679.668,91	5.577.474,25	5.405.467,54	851.675,62
287000	Sonstige kurzfristige Forderungen (nicht voranschlagswirksame Gebarung)	109,75	117.032.881,21	117.029.392,50	3.598,46
	Summe	758.868,44	127.182.129,28	127.072.300,76	868.696,96
Veränderung der nicht voranschlagswirksamen Verbindlichkeiten					
360000	Umsatzsteuer (nicht voranschlagswirksame Gebarung)	191.896,43	3.964.535,26	3.973.220,51	200.581,68
361000	Erläge von/für Dienststellen der Gebietskörperschaften (nicht voranschlagswirksame Gebarung)	739.524,92	1.926.430,70	2.010.796,27	823.890,49
362000	Gehaltsabzugsgebarungen (nicht voranschlagswirksame Gebarung)	1.532.481,57	19.598.538,24	19.487.197,23	1.421.140,56
363000	Einbehaltungen und Überzahlungen von Dritten (nicht voranschlagswirksame Gebarung)	110.393,86	85.411,46	3.290,00	28.272,40
369000	Sonstige Erläge (nicht voranschlagswirksame Gebarung)	47.416,50	689.867,42	793.254,78	150.803,86
	Summe	2.621.713,28	26.264.783,08	26.267.758,79	2.624.688,99

Einzelnachweis der finanzierungswirksamen Vorschuss- und Verwahrgeldkonten

(inkl. anteiliger Kundenforderungen und Lieferantenverbindlichkeiten)

Konto	Kontenbezeichnung	Stand 31.12.2021	Umsatz Soll	Umsatz Haben	Stand 31.12.2022
Veränderung der nicht voranschlagswirksamen Forderungen					
270000	Finanzamt Vorsteuerbeträge (nicht voranschlagswirksame Geb.	78.603,74	4.637.440,72	4.570.304,67	11.467,69
279100/1	Sonstige f.Dritte geleistete Vorschüsse: Zweigkassen (nicht vor.	11.105,00	750,00	800,00	11.155,00
279100/2	Sonstige für Dritte geleistete Vorschüsse (nicht voranschlagswi	50,00	0,00	0,00	50,00
279100/3	Sonstige f.Dritte geleistete Vorschüsse: Kreditkarten (Mastercar	0,00	21.905,30	21.905,30	0,00
279300/2	Sonstige für Dritte geleistete Vorschüsse: FA UST-Verrechnung	557.844,47	4.732.813,23	4.892.505,27	717.536,51
279300/3	Sonstige für Dritte geleistete Vorschüsse: Neue Heimat (Schles	0,00	10.478,69	11.754,92	1.276,23
279300/4	Sonstige für Dritte geleistete Vorschüsse: EGW Heimstätte (Ro	-1.899,90	49.889,56	51.789,46	0,00
279300/6	Sonstige für Dritte geleistete Vorschüsse: Wien-Süd Pottendf. (I	-120,69	4.365,32	4.502,08	16,07
279300/7	Sonstige für Dritte geleistete Vorschüsse: Wien-Süd Stadt (MD	2.832,97	47.589,76	51.243,97	6.487,18
279300/8	Sonstige für Dritte geleistete Vorschüsse: Wien-Süd IFP (MD07	24.515,07	316.187,38	354.520,53	62.848,22
279500	Sonstige für Dritte geleistete Vorschüsse (Polytechn. Schule) (n	85.341,99	221.488,30	188.452,72	52.306,41
287190	Sonstige kurzfristige Forderungen Vorsch. Pers.Amt-Bezugsver	109,75	29.928.260,42	29.931.749,13	3.598,46
287790	Kassenmittel Sonstige kurzfristige Forderungen	0,00	87.101.132,08	87.101.132,08	0,00
290000	Aktive Rechnungsabgrenzung (ARA)	405.457,30	420.010,77	397.503,96	382.950,49
	Summe	1.163.839,70	127.492.311,53	127.578.164,09	1.249.692,26

Einzelnachweis der finanzierungswirksamen Vorschuss- und Verwahrgeldkonten

(inkl. anteiliger Kundenforderungen und Lieferantenverbindlichkeiten)

Konto	Kontenbezeichnung	Stand 31.12.2021	Umsatz Soll	Umsatz Haben	Stand 31.12.2022
Veränderung der nicht voranschlagswirksamen Verbindlichkeiten					
360000	Umsatzsteuer (nicht voranschlagswirksame Gebarung)	13.397,66	3.753.568,56	3.740.973,88	25.992,34
360700/1	Umsatzsteuer (NÖ.LdReg-Nächtigungstaxe)	9.559,77	221.923,09	223.334,37	8.148,49
360700/2	Umsatzsteuer (NÖ.LdReg.-5 % Interessentenbeitrag)	0,00	227,01	227,01	0,00
361000	Erläge von/für Dienstst. d.Gebietsk. NÖ.Ld.Verw.Abg.(Staatsbü	13.786,10	2.231,80	0,00	16.017,90
361100/1	Erläge von/für Dienstst. d.Gebietsk. (NÖ.LdReg.-Seuchenvorso	122.574,42	496.819,42	495.257,01	124.136,83
361200	Erläge von/für Dienstst. d.Gebietsk. (Geldstrafen)	66.113,40	33.021,99	22.689,00	76.446,39
361400	Erläge von/für Dienstst. d.Gebietsk. (Soz.Amt-fremde Gelder)	74.769,34	183.201,17	187.224,59	70.745,92
361400/2	Erläge von/für Dienststellen der Gebietskörperschaften (nicht v	2.655,00	19.746,00	17.260,00	5.141,00
361600	Erläge von/für Dienstst. d.Gebietsk. (Skto.GBA.ausw.Gem.)	16.012,07	1.216.074,41	1.204.000,10	28.086,38
362000	Gehaltsabzugsgebarungen: Lohnsteuer	548.068,92	5.244.537,35	5.345.496,64	447.109,63
362100	Gehaltsabzugsgebarungen: Beitrag FBH-Fds.	87.530,89	1.121.829,53	1.124.287,33	85.073,09
362200	Gehaltsabzugsgebarungen: BKK-pragm.Bed.	460.156,08	7.087.627,40	7.058.896,78	488.886,70
362300	Gehaltsabzugsgebarungen: GKK-Vertr.Bed.	407.588,64	5.094.264,72	5.130.699,74	371.153,62
362300/7	Gehaltsabzugsgebarungen: SV-Beitrag Kursleiter	0,00	6.930,09	2.700,35	4.229,74
362400	Gehaltsabzugsgebarungen: Kulturgr.u.Groschenausgl	166,68	2.039,53	2.047,60	158,61
362500	Gehaltsabzugsgebarungen: Betriebspension	1.538,30	17.994,71	18.199,44	1.333,57
362600	Gehaltsabzugsgebarungen: Gewerksch.Beitr.	13.215,97	181.786,52	182.285,27	12.717,22
362700	Gehaltsabzugsgebarungen: Personalvertr.Umlage	5.254,34	74.882,03	74.846,80	5.289,57
362800	Gehaltsabzugsgebarungen: Kommunalsteuer	0,00	387.122,85	387.122,77	0,08
362900	Gehaltsabzugsgebarungen: Drittverbote	6.972,05	132.056,91	138.804,68	224,28
362900/1	Gehaltsabzugsgebarungen: gem.Pensionsauszlg.	-233,30	101.625,59	99.025,84	2.366,45
362900/3	Gehaltsabzugsgebarungen: Zukunftssicherung	2.223,00	34.500,00	34.125,00	2.598,00
363090/1	Einbehaltungen und Überzahlungen von Dritten (Kautionen Sch	1.620,04	0,00	0,00	1.620,04
363090/2	Einbehaltungen und Überzahlungen von Dritten (Kautionen Get	13.400,00	3.290,00	350,00	16.340,00
363190	Einbehaltungen und Überzahlungen von Dritten (Hafrücklässe)	95.373,82	0,00	85.061,46	10.312,36
369090	Sonst.Erläge: Klubbeiträge der Funkt.	0,00	220.543,56	216.988,63	3.554,93
369190	Sonstige Erläge: Kassenüberschüsse	329,00	0,00	0,00	329,00
369290	Sonst.Erläge: Verwahrgelder-allgemein	122,40	6.660,95	6.759,14	24,21
369290/2	Sonstige Erläge: Verwahrgelder (Fundamt)	8.752,34	5.901,36	8.329,86	6.323,84
369290/3	Sonst.Erläge: Verwahrgelder	19.900,28	5.270,01	6.621,00	18.549,29
369290/4	Sonstige Erläge: Trichinenbeschau (Dr.Stiel)	51,00	15,00	51,00	15,00
369290/6	Sonst.Erläge: Verwahrgelder (Verlassensch.)	6.264,40	7.867,92	6.894,65	7.237,67
369290/7	Sonstige Erläge, Verwahrgeld, Überzahlungen	54.720,04	-53.930,03	0,00	790,01
369390	Sonstige Erläge: Bundesstempelgebühren	82.145,95	467.280,25	459.648,34	89.777,86
369390/1	Sonstige Erläge: Bundesstempelgebühren (Abgaben)	13.365,22	81.432,75	87.777,87	7.020,10
369390/4	Sonstige Erläge: Bundesstempelgebühren	171,46	1.700,84	1.860,00	12,30

Einzelnachweis der finanzierungswirksamen Vorschuss- und Verwahrgeldkonten

(inkl. anteiliger Kundenforderungen und Lieferantenverbindlichkeiten)

Konto	Kontenbezeichnung	Stand 31.12.2021	Umsatz Soll	Umsatz Haben	Stand 31.12.2022
Veränderung der nicht voranschlagswirksamen Verbindlichkeiten					
390000	Passive Rechnungsabgrenzung (PRA)	503,80	0,00	503,80	0,00
390200	Passive Rechnungsabgrenzung	65.071,91	7.101,87	65.071,91	7.101,87
	Summe	2.213.140,99	26.167.145,16	26.435.421,86	1.944.864,29

Personaldaten iSd ÖStp (Anlage 4)

Gruppe 1 - gesamt	Dienstverhältnis zu Gemeinde, dienstleistend in einer Dienststelle, bezahlt aus dem Budget		Personalaufwendungen, Aktive, betriebsmäßige Darstellung exklusive Ausgliederungen				
	Köpfe	VBÄ	davon melden Gemeinden optional				gesamt
Bezüge (L und G: Unterklasse 50-55)			Nebengebühren (L und G: Gruppen 564-569)	Dienstgeberbeiträge (L und G: Unterklasse 58)	Weitere Aufwendungen	Kontenklasse 5	
BeamtInnen	2,00	2,00	490.561,67				
Vertragsbedienstete	636,00	548,78	28.169.989,68				
KV-Bedienstete (Kollektivvertrag)	0,00	0,00	2.404.419,99				
Summe	638,00	550,78	31.064.971,34	2.113.825,52	7.987.184,97	729.815,02	41.895.796,85
darunter (Teilmengen der Gruppe 1)							
MusikschullehrerInnen	26,00	16,33					
KindergärtnerInnen und	0,00	0,00					
Bedienstete nicht-ausgliederter Krankenanstalten	0,00	0,00					
Gruppe 1a - Ausbildungsverhältnisse (insb. Lehrlinge)							
	0,00						

Gruppe 2 - gesamt	Dienstverhältnis zur Gemeinde, dienstleistend bei sonstigem Rechtsträger, bezahlt aus dem Budget		Personalaufwendungen, Aktive, Ausgliederter				
	Köpfe	VBÄ	davon melden Gemeinden optional				gesamt
Bezüge (L und G: Unterklasse 50-55)			Nebengebühren (L und G: Gruppen 564-569)	Dienstgeberbeiträge (L und G: Unterklasse 58)	Weitere Aufwendungen	Kontenklasse 5	
BeamtInnen	4,00	4,00					
Vertragsbedienstete	141,00	134,80					
Summe	145,00	138,80					

Gruppe 2 - nach Rechnungsträger		Köpfe	VBÄ
Einheit: 0111			
Refundierung des Personalaufwandes? Ja/Nein	Ja		
Anzahl Bedienstete		4,0	2,8
Einheit: 0113			
Refundierung des Personalaufwandes? Ja/Nein	Ja		
Anzahl Bedienstete		2,0	1,5
Einheit: 0114			
Refundierung des Personalaufwandes? Ja/Nein	Ja		
Anzahl Bedienstete		3,0	3,0
Einheit: 0116			
Refundierung des Personalaufwandes? Ja/Nein	Ja		
Anzahl Bedienstete		5,0	5,0
Einheit: 0117			
Refundierung des Personalaufwandes? Ja/Nein	Ja		
Anzahl Bedienstete		3,0	3,0
Einheit: 0119			
Refundierung des Personalaufwandes? Ja/Nein	Ja		
Anzahl Bedienstete		126,0	122,6
Einheit: 2730			
Refundierung des Personalaufwandes? Ja/Nein	Nein		
Anzahl Bedienstete		2,0	1,0

BeamtInnen-PensionistInnen zum 31.12.2022			
	Anzahl	Ø-Pensionshöhe / Mt. ¹⁾	
RuhegenussbezieherInnen	90,0	4.283,7	
Hinterbliebene ²⁾	36,0	2.112,7	
Neue RuhegenussbezieherInnen im Bezugsjahr 2022			
	Anzahl	Ø-Pensionsantrittsalter	Ø-Pensionshöhe / Mt. ¹⁾
Alterspension ³⁾	0,0	0,0	0,0
Dienstunfähigkeit ⁴⁾	0,0	0,0	0,0
vorzeitige Pensionierung mit Abschlag ⁵⁾	0,0	0,0	0,0
vorzeitige Pensionierung ohne Abschlag ⁶⁾	0,0	0,0	0,0
Pensionierungen gesamt	0,0	0,0	0,0
<p>1) Durchschnittspension im Dezember laut Personalstatistik-Festlegungen ohne Sonderzahlungen, ohne Pflegegeld und ohne sonstige Transferleistungen; brutto</p> <p>2) Witwen-, Witwer-, Waisenversorgungsbezüge und vergleichbare Leistungen</p> <p>3) Ruhebezüge aufgrund einer Ruhestandsversetzung durch Erklärung iSd § 15 iVm § 236c Abs. 1 BDG 1979, eines Übertritts in den Ruhestand oder einer vergleichbaren Regelung</p> <p>4) Ruhebezüge aufgrund einer Ruhestandsversetzung wegen dauernder Dienstunfähigkeit</p> <p>5) Ruhebezüge aufgrund einer Ruhestandsversetzung vor dem Mindestalter für eine Ruhestandsversetzung durch Erklärung iSd Z 3, die eine Minderung der Bemessungsgrundlage bewirkt (z.B. § 207n BDG 1979)</p> <p>6) Ruhebezüge aufgrund einer Ruhestandsversetzung vor dem Mindestalter für eine Ruhestandsversetzung durch Erklärung iSd Z 3, die keine Minderung der Bemessungsgrundlage bewirkt (z.B. § 207n BDG 1979)</p>			
Pensionsausgaben für das Bezugsjahr 2022			
Summe	7.258.957,60		

Nachweis über Personalaufwand VRV2015

Gruppe	Abschnitt	Ansatz	Beamte der Verwaltung 500000 - 500999	Vertragsbedienstete I 510000 - 510999	Vertragsbedienstete II 511000 - 511999	Angestellte ganzjährig beschäftigt 520000 - 520999	Arbeiter ganzjährig beschäftigt 521000 - 521999	Angestellte nicht ganzjährig beschäftigt 522000 - 522999	Arbeiter nicht ganzjährig beschäftigt 523000 - 523999	Nebengebühren und Geldaushilfen 560000 - 569999	DGB für Finanzamt (FLAB) 580000 - 580999	DGB für Gebietskrankenkasse 581000 - 581999	Leistungen aus der Selbstträgerschaft 582000 - 582999
0	00	000000 Gewählte Gemeindeorgane (Gemeinderat)											
	01	010000 Zentralamt (Magistratsdirektion)	163.005,48	170.933,47	45.642,60			4.161,73		29.457,77	15.947,98		55.290,78
		010100 Zentralamt (Büro d. Bürgermeisters)		226.396,62						16.843,59	7.645,19		42.599,78
		011000 Personalamt		545.512,75	0,00			192.272,90		55.711,29	26.040,96	131,00	142.267,80
		011100 Personalamt (Kul.Tour.Marketing GmbH, z. Verf.gest. Bed.)		155.905,88	108.484,26					22.793,39	6.620,46		62.626,24
		011300 Personalamt (Polytechn.Schule, z. Verf.gest. Bed.)		6.424,06	39.676,41	1.978,96			13.500,67	481,45	2.363,17		12.675,91
		011400 Personalamt (Stadtheim, z. Verf.gest. Bed.)	64.646,56	41.585,16	30.692,52					28.998,14	6.236,18		22.732,56
		011600 Personalamt (Wr. Neustadt Holding GmbH, z. Verf.gest. Bed.)		421.823,14						9.098,26	10.315,44		65.056,19
		011700 Personalamt (Aö.Krankenhaus, z. Verf.gest. Bed.)	205.159,89							43.717,10	2.526,31		12.513,04
		011900 Personalamt (WNSKS GmbH, z. Verf.gest. Bed.)		1.170.763,34	4.390.758,87				124,20	581.339,96	197.615,90	131,00	1.241.568,61
		012000 Hilfsamt (Hauptkanzlei, Telefonzentrale)		10.111,16	107.847,54					1.913,56	3.518,69		28.414,11
		013000 Kanzleiökonomat (Beschaffungsstelle)		160.380,96						3.791,05	6.345,22		36.545,62
		014000 Gemeindekontrollenrichtungen (Kontrollamt)		299.582,30						11.368,80	12.093,18		44.872,72
		015000 Pressestelle, Amtsblatt und Öffentlichkeitsarbeit (Pressestelle)		139.837,15						12.605,79	5.773,36		30.407,48
		015100 Pressestelle, Amtsblatt und Öffentlichkeitsarbeit (Amtsblatt)		116.444,57						11.381,25	4.841,87		25.486,39

Gruppe	Abschnitt	Ansatz	Freiwillige Sozialleistungen 590000 - 590999	Pension und sonstige Ruhebezüge 760000 - 760999	Gesamtsumme
0	00	000000 Gewählte Gemeindeorgane (Gemeinderat)		212.062,44	212.062,44
	01	010000 Zentralamt (Magistratsdirektion)			484.439,81
		010100 Zentralamt (Büro d. Bürgermeisters)	245,84		293.731,02
		011000 Personalamt	994,20		962.930,90
		011100 Personalamt (Kul.Tour.Marketing GmbH, z. Verf.gest. Bed.)			356.430,23
		011300 Personalamt (Polytechn.Schule, z. Verf.gest.Bed.)	8,88		77.109,51
		011400 Personalamt (Stadtheim, z. Verf.gest. Bed.)			194.891,12
		011600 Personalamt (Wr. Neustadt Holding GmbH, z. Verf.gest.Bed.)	695,52		506.988,55
		011700 Personalamt (Aö.Krankenhaus, z. Verf.gest. Bed.)			263.916,34
		011900 Personalamt (WNSKS GmbH, z. Verf.gest. Bed.)	2.227,06		7.584.528,94
		012000 Hilfsamt (Hauptkanzlei, Telefonzentrale)			151.805,06
		013000 Kanzleiökonomat (Beschaffungsstelle)			207.062,85
		014000 Gemeindekontrollenrichtungen (Kontrollamt)	1.437,82		369.354,82
		015000 Pressestelle, Amtsblatt und Öffentlichkeitsarbeit (Pressestelle)			188.623,78
		015100 Pressestelle, Amtsblatt und Öffentlichkeitsarbeit (Amtsblatt)			158.154,08

Gruppe	Abschnitt	Ansatz	Beamte der Verwaltung 500000 - 500999	Vertragsbedienstete I 510000 - 510999	Vertragsbedienstete II 511000 - 511999	Angestellte ganzjährig beschäftigt 520000 - 520999	Arbeiter ganzjährig beschäftigt 521000 - 521999	Angestellte nicht ganzjährig beschäftigt 522000 - 522999	Arbeiter nicht ganzjährig beschäftigt 523000 - 523999	Nebengebühren und Geldaushilfen 560000 - 569999	DGB für Finanzamt (FLAB) 580000 - 580999	DGB für Gebietskrankenkasse 581000 - 581999	Leistungen aus der Selbstträgerschaft 582000 - 582999	
0	02	020000 Rechtsamt (Rechtsangelegenheiten)		417.736,05						15.925,22	16.814,48		81.990,86	
		022000 Standesamt		236.533,44						3.733,51	8.995,46		57.238,41	
		023100 Einwohneramt (Niederlassungs- u. Aufenthaltsges.)		99.558,26						265,41	1.871,31		21.213,89	
		024000 Wahlamt		271.600,14						30.577,08	10.708,22	131,00	60.120,31	
		025000 Staatsbürgerschaft		33.197,67						115,11	892,37		6.962,89	
		029000 Amtsgebäude		29.310,59	84.370,60	9.028,64				10.181,84	4.905,29		26.402,47	
		029100 Amtsgebäude (Reinigungskräfte)			239.532,08				9.549,28	3.066,71	8.762,54		56.302,38	
	03	030000 Bauamt (Baudirektion)		284.957,23						26.764,58	12.145,29		56.184,24	
		031000 Amt für Raumordnung und Raumplanung		274.442,61						2.682,48	10.759,72		55.758,86	
		031100 Amt für Raumordnung und Raumplanung (Verkehrsangelegenheiten)		154.028,26						3.658,92	6.106,21		33.269,10	
		032000 Vermessungsamt		192.024,85						16.384,85	5.212,60		48.716,63	
	05	050000 Bezirksverwaltung		458.009,42						21.379,93	18.443,08		87.034,87	
	08	080000 Pensionen												
	09	091000 Personalausbildung und Personalfortbildung								84.494,64				
		099000 Sonstige Einrichtungen und Maßnahmen (Personalbetreuung)		163.466,48						18.960,22	4.378,55		35.386,64	
	Summe Gruppe 0			432.811,93	6.080.565,56	5.047.004,88	11.007,60		196.434,63	23.174,15	1.067.691,90	417.879,03	393,00	2.449.638,78
	1	10	100000 Gesonderte Verwaltung (Gewerbeamt)		593.252,72						9.946,75	18.697,71		114.201,21
13		130000 Gewerbe-, Markt- und Lebensmittelpolizei		17.680,08						522,02	709,87		3.815,46	
		131000 Bau- und Feuerpolizei		307.575,64						18.587,64	12.351,99		67.578,34	
		132000 Gesundheitspolizei		112.518,12						40.918,34	2.884,64		23.052,77	
		133000 Veterinärpolizei		160.984,12						27.987,00	3.974,74		14.537,78	
Summe Gruppe 1				1.192.010,68					97.961,75	38.618,95		223.185,56		

Gruppe	Abschnitt	Ansatz	Freiwillige Sozialleistungen 590000 - 590999	Pension und sonstige Ruhebezüge 760000 - 760999	Gesamtsumme
0	02	020000 Rechtsamt (Rechtsangelegenheiten)	2.038,14		534.504,75
		022000 Standesamt			306.500,82
		023100 Einwohneramt (Niederlassungs- u. Aufenthaltsges.)			122.908,87
		024000 Wahlamt	219,07		373.355,82
		025000 Staatsbürgerschaft			41.168,04
		029000 Amtsgebäude	40,62		164.240,05
		029100 Amtsgebäude (Reinigungskräfte)			317.212,99
	03	030000 Bauamt (Baudirektion)			380.051,34
		031000 Amt für Raumordnung und Raumplanung			343.643,67
		031100 Amt für Raumordnung und Raumplanung (Verkehrsangelegenheiten)			197.062,49
		032000 Vermessungsamt			262.338,93
	05	050000 Bezirksverwaltung	1.092,52		585.959,82
	08	080000 Pensionen		7.046.895,16	7.046.895,16
	09	091000 Personalausbildung und Personalfortbildung			84.494,64
		099000 Sonstige Einrichtungen und Maßnahmen (Personalbetreuung)			222.191,89
		Summe Gruppe 0	8.999,67	7.258.957,60	22.994.558,73
	1	10	100000 Gesonderte Verwaltung (Gewerbeamt)	1.096,27	
13		130000 Gewerbe-, Markt- und Lebensmittelpolizei			22.727,43
		131000 Bau- und Feuerpolizei			406.093,61
		132000 Gesundheitspolizei	611,88		179.985,75
		133000 Veterinärpolizei	120,94		207.604,58
	Summe Gruppe 1	1.829,09		1.553.606,03	

Gruppe	Abschnitt	Ansatz	Beamte der Verwaltung 500000 - 500999	Vertragsbedienstete I 510000 - 510999	Vertragsbedienstete II 511000 - 511999	Angestellte ganzjährig beschäftigt 520000 - 520999	Arbeiter ganzjährig beschäftigt 521000 - 521999	Angestellte nicht ganzjährig beschäftigt 522000 - 522999	Arbeiter nicht ganzjährig beschäftigt 523000 - 523999	Nebengebühren und Geldaushilfen 560000 - 569999	DGB für Finanzamt (FLAB) 580000 - 580999	DGB für Gebietskrankenkasse 581000 - 581999	Leistungen aus der Selbstträgerschaft 582000 - 582999	
2	20	200000 Schulamt		253.566,19						16.434,63	10.434,00		51.077,79	
		202000 Sportamt		155.878,05						10.960,05	6.020,56		30.023,19	
	21	211000 Volksschulen		121.233,91	834.312,76	18.313,68				118.092,33	15.732,21	40.139,50		232.907,07
		212000 Mittelschulen		76.602,60	855.185,46	119.543,90				105.429,78	23.738,53	38.216,96		237.707,20
		213000 Sonderschulen		3.470,16	161.685,31	1.069,04				12.843,16	3.356,24	7.026,93		40.645,69
		213100 Sonderschulen (HPI-Schule)		4.989,84	33.984,69	1.537,20				1.301,23	1.603,50	1.614,79		8.843,82
		222000 Berufsbildende höhere Schulen (HLW)		72.189,34	97.542,29	4.328,92				7.969,86	5.885,08	4.568,50		34.030,90
	22	222100 Berufsbildende höhere Schulen (HLM)		24.389,21	61.997,06	3.224,64				10.621,95	1.201,53	3.762,67	47,36	21.184,42
		224000 Bildungsanstalten für Kindergartenpädagogik (BAfEP)		45.930,82	108.299,35	6.846,70				20.648,29	2.375,47	6.814,07	80,64	38.257,68
		24	240000 Kindergärten		38.114,73	2.408.982,60	11.740,82	1.252,06		372.786,77	27.149,97	106.907,08	256,00	613.505,60
	26	240200 Tagesbetreuung		128.839,22	82.429,79	450,54				34.972,34	4.144,27	9.646,18		56.365,24
		262000 Sportplätze		3.212,72	158.645,19	989,52				19.249,00	2.500,00	2.394,00		37.720,93
		263100 Turn-und Sporthallen (Dreifach-Turnhalle)												-38,02
	27	269100 Sonstige Einrichtungen und Maßnahmen des Sportes (Kegelbahn)		2.667,57	1.419,49	821,56					199,01	177,20		943,41
		270000 Volkshochschulen	57.749,74	59.783,90	18.756,14	848,08				2.705,12	6.180,11	8.293,16		22.061,64
	28	273000 Volksbüchereien		73.672,60							1.200,00	2.908,32		15.693,92
		283000 Wissenschaftliche Archive		154.579,67	15.431,13	830,34					8.088,09	6.491,07		31.714,40
	Summe Gruppe 2	57.749,74	1.219.120,53	4.838.671,26	170.544,94	1.252,06		706.619,83	130.748,69	255.414,99	384,00	1.472.644,88		
3	30	300000 Kulturamt		27.482,70						2.474,34	732,63		5.796,16	
	32	320000 Ausbildung in Musik und darstellender Kunst (Musikschule)		832.730,83	42.452,84	689.659,22			971,07	61.436,66	33.388,70		260.012,65	
	Summe Gruppe 3		860.213,53	42.452,84	689.659,22			971,07	63.911,00	34.121,33		265.808,81		
4	40	400000 Sozialamt		583.519,86				1.942,14		28.540,82	23.638,32		125.090,08	
	401000 Jugendamt		696.917,85							154.046,54	32.745,25		175.428,35	
	42	422000 Tagesheimstätten (Seniorenclubs)		2.868,09	1.526,02	883,40			16.524,15	214,09	339,74		4.020,47	

Gruppe	Abschnitt	Ansatz	Freiwillige Sozialleistungen 590000 - 590999	Pension und sonstige Ruhebezüge 760000 - 760999	Gesamtsumme	
2	20	200000 Schulamt	420,94		331.933,55	
		202000 Sportamt	813,53		203.695,38	
	21	211000 Volksschulen	82,32		1.380.813,78	
		212000 Mittelschulen	106,08		1.456.530,51	
		213000 Sonderschulen	4,80		230.101,33	
		213100 Sonderschulen (HPI-Schule)	6,90		53.881,97	
		22	222000 Berufsbildende höhere Schulen (HLW)	19,44		226.534,33
		222100 Berufsbildende höhere Schulen (HLM)	14,52		126.443,36	
		224000 Bildungsanstalten für Kindergartenpädagogik (BAfEP)	30,78		229.283,80	
	24	240000 Kindergärten	52,74		3.580.748,37	
		240200 Tagesbetreuung	2,04		316.849,62	
	26	262000 Sportplätze	4,44		224.715,80	
		263100 Turn-und Sporthallen (Dreifach-Turnhalle)			-38,02	
		269100 Sonstige Einrichtungen und Maßnahmen des Sportes (Kegelbahn)	3,66		6.231,90	
	27	270000 Volkshochschulen	3,78		176.381,67	
		273000 Volksbüchereien			93.474,84	
	28	283000 Wissenschaftliche Archive	3,72		217.138,42	
		Summe Gruppe 2	1.569,69		8.854.720,61	
	3	30	300000 Kulturamt			36.485,83
		32	320000 Ausbildung in Musik und darstellender Kunst (Musikschule)	253,79		1.920.905,76
Summe Gruppe 3		253,79		1.957.391,59		
4	40	400000 Sozialamt	245,60		762.976,82	
		401000 Jugendamt	245,72		1.059.383,71	
	42	422000 Tagesheimstätten (Seniorenclubs)	3,96		26.379,92	

Gruppe	Abschnitt	Ansatz	Beamte der Verwaltung 500000 - 500999	Vertragsbedienstete I 510000 - 510999	Vertragsbedienstete II 511000 - 511999	Angestellte ganzjährig beschäftigt 520000 - 520999	Arbeiter ganzjährig beschäftigt 521000 - 521999	Angestellte nicht ganzjährig beschäftigt 522000 - 522999	Arbeiter nicht ganzjährig beschäftigt 523000 - 523999	Nebengebühren und Geldaushilfen 560000 - 569999	DGB für Finanzamt (FLAB) 580000 - 580999	DGB für Gebietskrankenkasse 581000 - 581999	Leistungen aus der Selbstträgerschaft 582000 - 582999
4	42	423000 Essen auf Rädern			93.620,33				14.082,72	19.114,29	4.725,02		26.788,84
	46	469000 Sonstige familienpolit. Maßnahmen (Integration)		68.382,32						249,93	2.641,72		14.669,92
	Summe Gruppe 4				1.351.688,12	95.146,35	883,40		1.942,14	30.606,87	202.165,67	64.090,05	345.997,66
5	50	500000 Gesundheitsamt		282.308,96				3.925,90		98.848,98	10.928,81		65.994,50
	51	511200 Familienberatung (Mutterberatung)		5.941,44	8.713,88					1.187,64	607,36		3.377,24
		516000 Schulgesundheitsdienst			5.809,04	21.000,00					1.045,56		5.746,99
		519000 Sonstige Einrichtungen und Maßnahmen (Covid 19 Maßn.)						4.845,00		26.366,52	1.112,81		5.204,10
	52	520000 Natur- und Landschaftsschutz (Umweltschutz)		28.338,10						1.011,15	670,32		3.200,84
		529000 Sonstige Einrichtungen und Maßnahmen des Umweltschutzes		138.945,02						4.381,68	3.351,37		22.097,01
	55	558000 Selbständige Ambulatorien (TBC)		83.124,49	6.997,92					4.550,40	2.562,65		19.048,72
Summe Gruppe 5				538.658,01	21.520,84	21.000,00		8.770,90	136.346,37	20.278,88		124.669,40	
6	61	612000 Gemeindestraßen		221.154,93	654.581,25					115.222,37	38.089,36		202.981,37
	63	639000 Sonstige Einrichtungen u. Maßnahmen des Schutzwasserbaues			85.583,26					16.279,16	2.639,31		24.061,31
	64	640000 Einrichtung und Maßnahmen nach der Straßenverkehrsordnung		8.634,08	291.357,16					53.671,53	13.572,07		73.665,93
	Summe Gruppe 6				229.789,01	1.031.521,67				185.173,06	54.300,74		300.708,61
7	78	789000 Sonstige Einrichtungen u. Maßnahmen z. Förd.d.Handels,Gew.u.Industrie		15.005,57						31,44	586,42		1.663,69
	Summe Gruppe 7				15.005,57					31,44	586,42		1.663,69
8	81	814000 Straßenreinigung		30.143,84	727.039,33					118.507,70	27.603,22		182.890,55
		815000 Park- und Gartenanlagen, Kinderspielplätze (Grünraum)		194.172,13	1.194.879,31	17,56		236.099,85	53.314,10	50.847,95	124,00		331.678,98
		816000 Öffentliche Beleuchtung und öffentliche Uhren		2.178,38	144.985,67					27.224,31	6.560,63		36.558,44

Gruppe	Abschnitt	Ansatz	Freiwillige Sozialleistungen 590000 - 590999	Pension und sonstige Ruhebezüge 760000 - 760999	Gesamtsumme
4	42	423000 Essen auf Rädern			158.331,20
	46	469000 Sonstige familienpolit. Maßnahmen (Integration)			85.943,89
	Summe Gruppe 4		495,28		2.093.015,54
5	50	500000 Gesundheitsamt	864,16		462.871,31
	51	511200 Familienberatung (Mutterberatung)			19.827,56
		516000 Schulgesundheitsdienst			33.601,59
		519000 Sonstige Einrichtungen und Maßnahmen (Covid 19 Maßn.)	54,75		37.583,18
	52	520000 Natur- und Landschaftsschutz (Umweltschutz)			33.220,41
		529000 Sonstige Einrichtungen und Maßnahmen des Umweltschutzes			168.775,08
	55	558000 Selbständige Ambulatorien (TBC)	28,72		116.312,90
Summe Gruppe 5		947,63		872.192,03	
6	61	612000 Gemeindestraßen	734,10		1.232.763,38
	63	639000 Sonstige Einrichtungen u. Maßnahmen des Schutzwasserbaues			128.563,04
	64	640000 Einrichtung und Maßnahmen nach der Straßenverkehrsordnung	45,42		440.946,19
	Summe Gruppe 6		779,52		1.802.272,61
7	78	789000 Sonstige Einrichtungen u. Maßnahmen z. Förd. d. Handels, Gew. u. Industrie	140,28		17.427,40
	Summe Gruppe 7		140,28		17.427,40
8	81	814000 Straßenreinigung	202,64		1.086.387,28
		815000 Park- und Gartenanlagen, Kinderspielplätze (Grünraum)	0,12		2.061.134,00
		816000 Öffentliche Beleuchtung und öffentliche Uhren	22,68		217.530,11

Gruppe	Abschnitt	Ansatz	Beamte der Verwaltung 500000 - 500999	Vertragsbedienstete I 510000 - 510999	Vertragsbedienstete II 511000 - 511999	Angestellte ganzjährig beschäftigt 520000 - 520999	Arbeiter ganzjährig beschäftigt 521000 - 521999	Angestellte nicht ganzjährig beschäftigt 522000 - 522999	Arbeiter nicht ganzjährig beschäftigt 523000 - 523999	Nebengebühren und Geldaushilfen 560000 - 569999	DGB für Finanzamt (FLAB) 580000 - 580999	DGB für Gebietskrankenkasse 581000 - 581999	Leistungen aus der Selbstträgerschaft 582000 - 582999	
8	82	820000 Wirtschaftshöfe (Bauhof)		50.460,79	564.881,39		19.428,02			57.667,58	21.445,40		133.637,42	
		821000 Fuhrpark		19.407,98	664.788,49					62.432,22	25.314,64		146.017,42	
		828000 Sonstige Märkte		75.659,66	3.527,15					479,09	2.874,90		15.093,45	
	83	833000 Hallenbäder		158.873,27	403.251,20						59.808,24	22.422,52		132.674,58
		839100 Sonstige Betriebe und betriebsähn. Einrichtungen (Facilitymanagement)		45.016,41						0,00	94,20	1.759,29		4.991,08
		839500 Sonstige Betriebe und betriebsähn. Einrichtungen (Informations-Techn.)		509.501,97				24.210,00			45.983,04	20.107,08		114.940,82
	84	840000 Grundbesitz (Vermietung und Verpachtung von Grundstücken)		73.587,00							1.600,40	2.898,76	131,00	15.326,63
	85	853200 Betr.f.d. Errichtg. u.Vwtg.v.Wohn-u. Geschäftsgeb. (WienSüd-IFP)						261.797,75				9.780,66		46.831,72
Summe Gruppe 8				1.159.001,43	3.703.352,54	17,56	281.225,77	24.210,00	236.099,85	427.110,88	191.615,05	255,00	1.160.641,09	
9	90	900000 Gesonderte Finanzverwaltung (Rechnungswesen u. Abgabenmanagement)		740.016,86						19.655,20	27.753,92		149.412,28	
		Summe Gruppe 9		740.016,86						19.655,20	27.753,92		149.412,28	
Summe gesamt			490.561,67	13.386.069,30	14.779.670,38	893.112,72	282.477,83	231.357,67	997.471,77	2.330.795,96	1.104.659,36	1.032,00	6.494.370,76	

Gruppe	Abschnitt	Ansatz	Freiwillige Sozialleistungen 590000 - 590999	Pension und sonstige Ruhebezüge 760000 - 760999	Gesamtsumme
8	82	820000 Wirtschaftshöfe (Bauhof)	666,02		848.186,62
		821000 Fuhrpark	308,75		918.269,50
		828000 Sonstige Märkte	120,79		97.755,04
	83	833000 Hallenbäder			777.029,81
		839100 Sonstige Betriebe und betriebsähnl. Einrichtungen (Facilitymanagement)	420,96		52.281,94
		839500 Sonstige Betriebe und betriebsähnl. Einrichtungen (Informations-Techn.)			714.742,91
	84	840000 Grundbesitz (Vermietung und Verpachtung von Grundstücken)			93.543,79
	85	853200 Betr.f.d. Errichtg. u.Vwtg.v.Wohn-u. Geschäftsgeb. (WienSüd-IFP)			318.410,13
Summe Gruppe 8			1.741,96		7.185.271,13
9	90	900000 Gesonderte Finanzverwaltung (Rechnungswesen u. Abgabenmanagement)	1.237,80		938.076,06
		Summe Gruppe 9			1.237,80
Summe gesamt			17.994,71	7.258.957,60	48.268.531,73

Nachweis Vermögen mit abgeänderter Nutzungsdauer

Konto	Bezeichnung	Nutzungsdauer lt. VRV	Abweichende Nutzungsdauer	Begründung
1/0060001/09435	MS Sinowatz, Primelgasse 12_INAKTIV	50,0	23,5	Restkaufwert Leasingobjekt mit 01.01.2023 € 640.000.- Nutzungsbeginn Schule 01.09.1996 RND ab Ankaufdatum 01.01.2023 daher 23,5 Jahre
2/0060001/08777	KG Bendek, Hubertusgasse 25a	50,0	33,5	Kindergarten wurde 2002 errichtet, 2019 wurde das Objekt vom Leasinggeber übernommen
2/0060001/08781	VS Barwitzius, Hubertusgasse 25b	50,0	32,5	Errichtung 2001, Ankauf 2019, RND 32,5 Jahre
2/0060001/08782	MS Europa, Europaallee 1 Gemeinsame Nutzung mit Heilstätten	50,0	29,5	RND lt. Verkehrswertgutachten abzgl. 1/2 Afa
2/0060001/08788	Bafep, Schneeberggasse 26 Gemeinsame Nutzung mit HLM	50,0	36,0	Sanierung 2003 f. Beginn d. ND; Anschaffung 2017; RND daher 36 Jahre zum Zeitpunkt der Anschaffung
2/0060001/09170	HLM, Schneeberggasse 26 Gemeinsame Nutzung mit Bafep	50,0	36,0	Sanierung 2003 f. Beginn d. ND; Anschaffung 2017; RND daher 36 Jahre zum Zeitpunkt der Anschaffung
2/0060001/09206	KG Bauer Theussl, Emmerich Kálmán-Gasse 27	50,0	46,0	Bereits seit 2012 in Betrieb, 2016 Zubau, Hauptgebäude und Zubau mit Restnutzungsdauer von 46 Jahren ab Zubau
2/0060001/09238	Heilstättenschule, Europaallee 1 Gemeinsame Nutzung mit MS I	50,0	29,5	RND lt. Verkehrswertgutachten abzgl. 1/2 Afa
2/0060001/09239	Poly, Europaallee 1 Gemeinsame Nutzung mit MS Europa und f	50,0	29,5	RND lt. Verkehrswertgutachten abzgl. 1/2 Afa
2/0060001/09436	MS Sinowatz, Primelgasse 12	50,0	23,5	Restkaufwert Leasingobjekt mit 01.01.2023 EUR 640.000.-- Nutzungsbeginn Schule 01.09.1996 RND ab Ankaufdatum 01.01.2023 daher 23,5 Jahre
2/0070003/05504	2016 Baumscheibe	33,0	10,0	Kunstharz Baumscheibe
2/0070005/08805	Aqua Nova, Ferdinand-Graf-von-Zeppelin-Straße 12	40,0	24,0	Eröffnung im Dez. 2002, GND 40 Jahre; Leasingankauf 2.HJ 2018
2/0350003/09205	MOBIKI Anemonensee, Primelgasse 4	10,0	3,0	Gesamtnutzungsdauer 10 Jahre, davon 2015 (Errichtung Stabilgitterzaun als Anschaffungszeitpunkt) bereits 7 Jahre genutzt, daher 3 Jahre RND
4/0110002/06942	Betriebsausstattung Bücherei von Holding	10,0	4,0	Ankauf von Holding im Jahr 2016 zum Restbuchwert; Ursprüngl. Anschaffung bei der Holding 2010; daher 4 Jahre Restnutzungsdauer;
4/0150002/04844	VW Pritsche 2010	10,0	1,0	Ankauf Gebrauchtwagen 2010; Baujahr 2001
4/0150002/05487	Fahrzeuge 2010	10,0	3,0	Ankauf Gebrauchtwagen 2010; Baujahr 2003; (geändert am 23.10.2019 KKK)
4/0150002/05488	Fahrzeuge 2012	10,0	5,5	Ankauf Gebrauchtwagen 2012; Baujahr 2007 (geändert am 23.10.2019 KKK)
4/0150002/05490	Fahrzeuge 2014	10,0	9,0	Ankauf Gebrauchtwagen 2014; Baujahr 2013
4/0150002/05491	Fahrzeuge 2015	10,0	0,5	Ankauf Gebrauchtwagen 2. HJ 2015; Baujahr 2003
4/0330001/09188	EDV_Handy_2018 iPhone 7, 32 GB, 18 Stk.	5,0	2,0	2 Jahre Abschreibung (Austauschzyklus der Handys = 2 Jahre)

Ergänzung zum Vermögen mit abgeänderter Nutzungsdauer

Konto	Bezeichnung	Nutzungsdauer lt. VRV	Abweichende Nutzungsdauer	Begründung
2/0070013/....	Sonstige Grundstückseinrichtungen - Straßenbeleuchtung	33	20	durchschnittliche Nutzungsdauer Straßenbeleuchtung rund 20 Jahre aufgrund von Erfahrungswerten

Querschnitt (Anlage 5b)

Bezeichnung	Zuordnung der Aufwands- und Ertragsgruppen	Summe Haushalt	davon A 85 - 89	Summe ohne A 85 - 89	
I. Querschnitt					
Erträge der operativen Gebarung / Einzahlungen aus Abgaben					
10	Einzahlungen aus eigenen Abgaben	Unterklassen 83 bis 85 ohne Gruppen 852, 858 und 859	33.236.826,75	0,00	33.236.826,75
11	Erträge aus Ertragsanteilen	Gruppen 858 und 859	70.296.562,72	0,00	70.296.562,72
12	Gebühren für die Benützung von Gemeindevorrichtungen und -anlagen	Gruppe 852	30.480.314,86	0,00	30.480.314,86
13	Erträge aus Leistungen	Unterklasse 81 ohne Gruppen 811, 817, 818 und 819	15.885.741,64	0,00	15.885.741,64
14	Erträge aus Besitz und wirtschaftlicher Tätigkeit	Gruppen 811, 820, 822, 823	6.902.955,92	5.563.226,44	1.339.729,48
15	Transfererträge von Trägern des öffentlichen Rechts	Gruppen 860 bis 863, 888	8.206.835,77	2.702,49	8.204.133,28
16	Sonstige Transfererträge	Gruppen 809, 864 bis 868, 880	1.394.840,94	0,00	1.394.840,94
17	Gewinnentnahmen der Gemeinde von Unternehmungen und marktbestimmten Betrieben der Gemeinde (A 85-89)	Gruppe 869 und 879	0,00	0,00	0,00
18	Erträge aus Veräußerungen und sonstige Erträge	Gruppen 814, 815, 824, 827, 828 und 829	12.974.356,52	1.152.045,73	11.822.310,79
19	Summe 1 (Erträge)		179.378.435,12	6.717.974,66	172.660.460,46
Aufwendungen der operativen Gebarung					
20	Personalaufwand	Klasse 5 ohne nicht finanzierungswirksame Konten	41.396.696,98	325.933,85	41.070.763,13
21	Pensionen und sonstige Ruhebezüge	Gruppen 760, 761	7.258.957,60	0,00	7.258.957,60
22	Bezüge der gewählten Organe	Gruppe 721	1.069.331,23	0,00	1.069.331,23
23	Gebrauchs- und Verbrauchsgüter, Handelswaren	Klasse 4	3.129.393,31	0,00	3.129.393,31
24	Verwaltungs- und Betriebsaufwand	Klasse 6 ohne Gruppen 650 bis 655, 657, 658, 680 bis 687, 689, 690, 694 bis 699; Unterklassen 70 bis 72 ohne Gruppen 706 und 721; Gruppe 790	46.682.509,26	8.676.558,97	38.005.950,29
25	Zinsen für Finanzschulden	Gruppen 650, 651, 653 und 657	1.923.910,83	0,00	1.923.910,83
26	Laufende Transfers an Träger des öffentlichen Rechts	Gruppen 750 bis 754	33.679.444,76	0,00	33.679.444,76
27	Sonstige laufende Transfers	Gruppen 755 bis 757, 759, 764, 768, 780 und 781	9.205.566,99	0,00	9.205.566,99
28	Gewinnentnahmen der Gemeinde von Unternehmungen und marktbestimmten Betrieben der Gemeinde (A 85-89)	Gruppe 769	0,00	0,00	0,00
29	Summe 2 (Aufwendungen)		144.345.810,96	9.002.492,82	135.343.318,14
91	SALDO 1: Ergebnis der operativen Gebarung	Summe 1 minus Summe 2	35.032.624,16	-2.284.518,16	37.317.142,32

Bezeichnung	Zuordnung Abgang/Zugang zu den Bestandskonten und der Kapitaltransferkonten	Summe Haushalt	davon A 85 - 89	Summe ohne A 85 - 89
Vermögensgebarung mit Kapitaltransfers ohne Finanztransaktionen				
30 Veräußerung von unbeweglichem Vermögen	Unterklassen 00, 01, 05 und 06; Gruppen 801, 802 und 805 (bei unbeweglichen Kulturgütern)	89.140,00	0,00	89.140,00
31 Veräußerung von beweglichem Vermögen	Unterklassen 02 bis 04; Gruppen 100, 113, 120, 150, 159, 170 und 175; Gruppen 803, 804 und 805 (bei beweglichen Kulturgütern)	56.555,83	0,00	56.555,83
32 Veräußerung von immateriellen Vermögenswerten	Unterklasse 07	0,00	0,00	0,00
33 Investitionszuschüsse (erhaltene Kapitaltransfers) von Trägern des öffentlichen Rechts	Gruppen 300 bis 303, 309, 871	1.192.300,00	0,00	1.192.300,00
34 Sonstige Investitionszuschüsse (erhaltene Kapitaltransfers)	Gruppen 304 bis 308	0,00	0,00	0,00
39 Summe 3 (Vermögensgebarung mit Kapitaltransfer ohne Finanztransaktionen)		1.337.995,83	0,00	1.337.995,83
Vermögensgebarung und Kapitaltransfers ohne Finanztransaktionen				
40 Erwerb von unbeweglichem Vermögen	Unterklassen 00, 01 und 05; Gruppen 060, 061 und 063	6.749.249,68	0,00	6.749.249,68
41 Erwerb von beweglichem Vermögen, Aktivierte Vorräte	Unterklassen 02 bis 04; Gruppe 062; Gruppen 100, 113, 120, 150, 159, 170 und 175	1.077.939,00	0,00	1.077.939,00
42 Erwerb von immateriellen Vermögenswerten	Unterklasse 07	3.269,99	0,00	3.269,99
43 Kapitaltransfers an Träger des öffentlichen Rechts	Gruppen 130 und 135; Gruppen 770 bis 774	17.187,13	0,00	17.187,13
44 Sonstige Kapitaltransfers	Gruppen 775 bis 779, 785 und 786	1.119.871,99	0,00	1.119.871,99
49 Summe 4 (Vermögensgebarung und Kapitaltransfer ohne Finanztransaktionen)		8.967.517,79	0,00	8.967.517,79
92 SALDO 2: Saldo der Vermögensgebarung ohne Finanztransaktionen	Summe 3 minus Summe 4	-7.629.521,96	0,00	-7.629.521,96

Bezeichnung	Zuordnung der Gruppen der Finanzierungsrechnung	nur A 85 - 89
Einzahlungen aus Finanztransaktionen		
50 Veräußerung von Beteiligungen und Wertpapieren	Unterklasse 08; Gruppen 223 und 224	0,00
51 Entnahmen aus Zahlungsmittelreserven	Gruppen 293, 294 und 295	0,00
52 Einzahlungen aus der Rückzahlung von Darlehen an Träger des öffentlichen Rechts	Gruppen 240 bis 244	0,00
53 Einzahlungen aus der Rückzahlung von Darlehen an andere und von Bezugsvorschüssen	Gruppen 245 bis 249 und 273	0,00
54 Aufnahme von Finanzschulden von Trägern des öffentlichen Rechts	Gruppen 340 bis 344, 350 bis 354	0,00
55 Aufnahme von Finanzschulden von anderen	Unterklasse 32; Gruppen 345 bis 349, 355 bis 357	0,00
58 Ausgleichszahlungen aus Finanzderivaten	Gruppen 821 und 826	0,00
59 Summe 5 (Einzahlungen aus Finanztransaktionen)		0,00
Auszahlungen aus Finanztransaktionen		
60 Erwerb von Beteiligungen und Wertpapieren	Unterklasse 08; Gruppen 223 und 224	0,00
61 Zuführung an Zahlungsmittelreserven	Gruppen 293, 294 und 295	0,00
62 Gewährung von Darlehen an Träger des öffentlichen Rechts	Gruppen 240 bis 244	0,00
63 Gewährung von Darlehen an andere und von Bezugsvorschüssen	Gruppen 245 bis 249 und 273	0,00
64 Rückzahlung von Finanzschulden bei Trägern des öffentlichen Rechts	Gruppen 340 bis 344, 350 bis 354	0,00
65 Rückzahlung von Finanzschulden bei anderen	Unterklasse 32; Gruppen 345 bis 349, 355 bis 357	0,00
68 Ausgleichszahlungen aus Finanzderivaten	Gruppen 652, 655 und 658	0,00
69 Summe 6 (Auszahlungen aus Finanztransaktionen)		0,00
93 SALDO 3: Saldo der Finanztransaktionen	Summe 5 minus Summe 6	0,00
94 SALDO 4:	Summe der Salden 1, 2 und 3	-2.284.518,16
II. Ableitung des Finanzierungssaldos		
70 Jahresergebnis Haushalt ohne A 85 - 89 und ohne Finanztransaktionen	Saldo 1 plus Saldo 2	29.687.620,36
71 Überrechnung Jahresergebnis A 85 - 89	Saldo 4 der Spalte "nur A 85 - 89"	-2.284.518,16
95 Finanzierungssaldo ('vorläufiges Maastricht-Ergebnis')		27.403.102,20

Erläuterungen - Abweichungen gegenüber Voranschlag

Erläuterungen Abweichungen gegenüber Finanzierungsvoranschlag - Mittelaufbringung

Voranschlagsstelle	Entwicklung	Einzahlungen FHH EUR	Budget FH 2022 EUR	Abweichung EUR	ABT
2 011600 827000	günstiger	603.352,64	571.300,00	32.052,64	211
Personalamt (Wr. Neustadt Holding GmbH, z.Verf.gest.Bed.)		Kostenersätze für die Überlassung von Bediensteten an Dritte			
<i>Erhöhung ergibt sich aus einer nachträglichen Einzahlung für das Jahr 2021.</i>					
2 011900 827000	günstiger	8.753.722,92	7.949.000,00	804.722,92	211
Personalamt (WNSKS GmbH, z.Verf.gest.Bed.)		Kostenersätze für die Überlassung von Bediensteten an Dritte			
<i>Erhöhung ergibt sich aus einer nachträglichen Einzahlung für das Jahr 2021.</i>					
2 011900 829100	günstiger	83.372,51	0,00	83.372,51	211
Personalamt (WNSKS GmbH, z.Verf.gest.Bed.)		Sonstige Erträge			
<i>Einnahmen aufgrund von Vergütungen nach dem Epidemiegesetz.</i>					
2 011900 852000	günstiger	14.007.050,26	13.260.000,00	747.050,26	812
Personalamt (WNSKS GmbH, z.Verf.gest.Bed.)		Gebühren für die Benützung von Gem.Einrichtg.u.-anlagen (KanalBen)			
<i>Höhere Kanalbenützungsgebühren bedingt durch eine größere Anzahl von Haushalten.</i>					
2 011900 852200	günstiger	6.755.856,69	6.580.000,00	175.856,69	812
Personalamt (WNSKS GmbH, z.Verf.gest.Bed.)		Gebühr für die Benützung von Gem.Einricht.u.-anlagen (AbfWiGeb.)			
<i>Höhere Abfallwirtschaftsgebühren bedingt durch eine größere Anzahl von Haushalten.</i>					

Erläuterungen Abweichungen gegenüber Finanzierungsvoranschlag - Mittelaufbringung

Voranschlagsstelle	Entwicklung	Einzahlungen FHH EUR	Budget FH 2022 EUR	Abweichung EUR	ABT
--------------------	-------------	----------------------	--------------------	----------------	-----

2 011900 852300	günstiger	2.707.377,17	2.632.000,00	75.377,17	812
Personalamt (WNSKS GmbH, z.Verf.gest.Bed.)		Gebühren für die Benützung von Gem.Einricht.u.-anlagen (AbfWiAbg.)			
<i>Höhere Abfallwirtschaftsabgaben bedingt durch höhere Abfallwirtschaftsgebühren.</i>					

2 011900 852400	günstiger	370.685,99	300.000,00	70.685,99	812
Personalamt (WNSKS GmbH, z.Verf.gest.Bed.)		Gebühren f. d. Benützung v. Gemeindeeinr. u. Anlagen (Wasseranschluss)			
<i>Es wurden mehr Wasserneuanlüsse durchgeführt als budgetiert.</i>					

2 011900 852700	günstiger	5.896.791,13	5.100.000,00	796.791,13	812
Personalamt (WNSKS GmbH, z.Verf.gest.Bed.)		Gebühren für die Benützung von Gem.Einr.u.-anl.(Wasserbez.Geb.)			
<i>Der Wasserverbrauch im Stadtgebiet lag über den im Budget angenommenen Werten.</i>					

2 015100 810190	günstiger	510.329,58	165.000,00	345.329,58	021
Pressestelle, Amtsblatt und Öffentlichkeitsarbeit (Amtsblatt)		Erträge aus Leistungen (Inserate Presseamt)			
<i>Abweichung resultiert aus Einnahmen der kommunalen Impfprämie.</i>					

6 029000 346000	ungünstiger	0,00	1.000.000,00	-1.000.000,00	821
Amtsgebäude		Investitionsdarlehen von Finanzunternehmen			
<i>Das Vorhaben Sanierung Altes Rathaus wurde zum großen Teil ins Jahr 2023 verschoben. Der im Jahr 2022 benötigte Betrag wurde aus der Rücklage mit Zahlungsmittelreserve bedeckt.</i>					

Erläuterungen Abweichungen gegenüber Finanzierungsvoranschlag - Mittelaufbringung

Voranschlagsstelle	Entwicklung	Einzahlungen FHH EUR	Budget FH 2022 EUR	Abweichung EUR	ABT
2 080000 816090	ungünstiger	3.371.670,54	3.587.400,00	-215.729,46	211
Pensionen					
Kostenbeiträge (Kostenersätze) für sonstige Leistungen					
<i>Geringere Ausgaben beim Pensionsaufwand resultieren in geringeren Refundierungen.</i>					
6 163000 346000	ungünstiger	0,00	1.145.000,00	-1.145.000,00	821
Freiwillige Feuerwehren					
Investitionsdarlehen von Finanzunternehmen					
<i>Die Ersatzanschaffungen der Freiwilligen Feuerwehr wurden ins Jahr 2023 verschoben.</i>					
2 211000 816290	günstiger	484.340,65	370.000,00	114.340,65	151
Volksschulen					
Kostenbeiträge (Kostenersätze) für so.Leist. (Sta.83+191+213+214+215)					
<i>Mehr Einnahmen von den Eltern für die Nachmittagsbetreuung.</i>					
2 211000 860000	günstiger	65.737,62	0,00	65.737,62	151
Volksschulen					
Transfers von Bund, Bundesfonds und Bundeskammern					
<i>Förderung für Projekt "100 Schulen - 1000 Chancen".</i>					
2 211000 861100	günstiger	260.163,32	220.000,00	40.163,32	151
Volksschulen					
Transfers v. Ländern, Landesfonds u. -kammern (Personalf. f. Nachm.Betr.)					
<i>Mehr Personalförderung für Nachmittagsbetreuung (Stützkräfte).</i>					

Erläuterungen Abweichungen gegenüber Finanzierungsvoranschlag - Mittelaufbringung

Voranschlagsstelle	Entwicklung	Einzahlungen FHH EUR	Budget FH 2022 EUR	Abweichung EUR	ABT
--------------------	-------------	----------------------	--------------------	----------------	-----

2 211000 861200	günstiger	82.200,00	30.000,00	52.200,00	151
Volksschulen Förderungen für den Betrieb von neuen Klassen.					
		Transfers von Ländern und Landesfonds			

6 211001 346000	ungünstiger	0,00	792.400,00	-792.400,00	821
Volksschulen (Baumkirchnerring) Das Vorhaben Volksschule (Baumkirchnerring) wurde ins Jahr 2023 verschoben.					
		Investitionsdarlehen von Finanzunternehmen			

2 212000 816190	ungünstiger	622.465,70	730.000,00	-107.534,30	151
Mittelschulen Weniger sprengelfremde Schüler.					
		Kostenbeiträge (Kostenersätze) für so.Leistg.(Sta.182+184+187+189)			

6 212003 346000	günstiger	1.250.000,00	1.080.000,00	170.000,00	821
MS Föhrenwald Die Restzuzahlung zum Darlehen MS Föhrenwald musste lt. Darlehensvertrag noch im Jahr 2022 erfolgen. Da die endgültigen Kosten des Vorhabens noch nicht bekannt waren, wurde die gesamte Darlehenssumme ausgeschöpft. Eine Rückzahlung des nicht benötigten Kapitals im Zuge einer Sondertilgung soll nach Abrechnung des Vorhabens im Jahr 2023 vorgenommen werden.					
		Investitionsdarlehen von Finanzunternehmen			

2 240000 816290	günstiger	308.178,22	250.000,00	58.178,22	151
Kindergärten Mehr Kinder in der Nachmittagsbetreuung.					
		Kostenbeiträge (Kostenersätze) für sonstige Leistg.(div.Sta.NM-Betr.)			

Erläuterungen Abweichungen gegenüber Finanzierungsvoranschlag - Mittelaufbringung

Voranschlagsstelle	Entwicklung	Einzahlungen FHH EUR	Budget FH 2022 EUR	Abweichung EUR	ABT
2 240000 Kindergärten <i>Weniger Einnahmen vom Beschäftigungsbeitrag.</i>	816590 ungünstiger	188.756,58	220.000,00	-31.243,42	151
		Kostenbeiträge (Kostensätze) für sonstige Leistungen			
2 240000 Kindergärten <i>Einnahmen aufgrund von Vergütungen nach dem Epidemiegesetz.</i>	829100 günstiger	62.077,52	0,00	62.077,52	211
		Sonstige Erträge			
2 240000 Kindergärten <i>Förderungen für den Betrieb von neuen Kindergartengruppen.</i>	861200 günstiger	71.480,00	25.000,00	46.480,00	151
		Transfers von Ländern und Landesfonds			
2 240200 Tagesbetreuung <i>Verlängerung der Personalkostenförderung.</i>	861000 günstiger	178.900,00	45.000,00	133.900,00	151
		Transfers von Ländern, Landesfonds und Landeskammern			
2 262100 Sportplätze (Stadion Neu) <i>Förderung vom Land NÖ für Adaptierungsarbeiten im Stadion.</i>	301000 günstiger	88.800,00	0,00	88.800,00	351
		Kapitaltransfers von Ländern, Landesfonds und Landeskammern			

Erläuterungen Abweichungen gegenüber Finanzierungsvoranschlag - Mittelaufbringung

Voranschlagsstelle	Entwicklung	Einzahlungen FHH EUR	Budget FH 2022 EUR	Abweichung EUR	ABT
--------------------	-------------	----------------------	--------------------	----------------	-----

2 270000 810000	ungünstiger	309.134,55	400.000,00	-90.865,45	371
Volkshochschulen		Erträge aus Leistungen			
<i>Durch COVID-19-Maßnahmen wurden weniger Kurse als geplant durchgeführt.</i>					

2 320000 810000	ungünstiger	279.857,98	330.000,00	-50.142,02	361
Ausbildung in Musik und darstellender Kunst (Musikschule)		Erträge aus Leistungen			
<i>Dies ergibt sich aufgrund geänderter Unterrichtseinheiten und Pensionierungen von MusiklehrerInnen.</i>					

6 323000 301000	ungünstiger	0,00	1.102.000,00	-1.102.000,00	811
Einrichtungen der darstellenden Kunst (Stadttheater)		Kapitaltransfers von Ländern, Landesfonds und Landeskammern			
<i>Zuschüsse für das Projekt Stadttheater haben sich in die Folgejahre verschoben.</i>					

6 323000 346000	ungünstiger	0,00	2.410.600,00	-2.410.600,00	821
Einrichtungen der darstellenden Kunst (Stadttheater)		Investitionsdarlehen von Finanzunternehmen			
<i>Das Vorhaben Sanierung Stadttheater wurde größtenteils in die Folgejahre verschoben. Der im Jahr 2022 benötigte Betrag wurde aus der Rücklage mit Zahlungsmittelreserve bedeckt.</i>					

2 400000 816090	günstiger	91.782,70	60.000,00	31.782,70	161
Sozialamt		Kostenbeiträge (Kostenersätze) für sonstige Leistungen (NAG)			
<i>Höhere Einnahmen durch mehr Anträge für Aufenthaltstitel (+185) und ausgestellte Aufenthaltstitel (+86).</i>					

Erläuterungen Abweichungen gegenüber Finanzierungsvoranschlag - Mittelaufbringung

Voranschlagsstelle	Entwicklung	Einzahlungen FHH EUR	Budget FH 2022 EUR	Abweichung EUR	ABT
2 512000 816190	ungünstiger	18.870,95	50.000,00	-31.129,05	611
Sonstige medizinische Beratung und Betreuung (Impfungen)		KostBeitr.(KostErs.)f.sonst.Leistg. (Impfstoffe)			
<i>Geringes Impfinteresse aufgrund der Corona-Pandemie.</i>					
2 519000 828000	ungünstiger	863.937,91	1.543.500,00	-679.562,09	211
Sonstige Einrichtungen und Maßnahmen (Covid 19 Maßn.)		Rückersätze von Aufwendungen			
<i>Geringere Einnahmen aufgrund fehlender Refundierungen durch das Zweckzuschussgesetz.</i>					
2 519000 860000	günstiger	412.258,00	0,00	412.258,00	811
Sonstige Einrichtungen und Maßnahmen (Covid 19 Maßn.)		Transfers von Bund, Bundesfonds und Bundeskammern			
<i>Zuschuss des Landes Niederösterreich für kommunale Impfkampagne, der bei der Budgeterstellung noch nicht berücksichtigt werden konnte.</i>					
2 612000 810099	günstiger	448.852,69	400.000,00	48.852,69	431
Gemeindestraßen		Erträge aus Leistungen Eigenv. (interne Verr.)			
<i>Mehr Straßenneubauprojekte umgesetzt.</i>					
2 612000 810200	günstiger	129.137,48	80.000,00	49.137,48	431
Gemeindestraßen		Erträge aus Leistungen			
<i>Mehr Aufträge von Privaten.</i>					

Erläuterungen Abweichungen gegenüber Finanzierungsvoranschlag - Mittelaufbringung

Voranschlagsstelle	Entwicklung	Einzahlungen FHH EUR	Budget FH 2022 EUR	Abweichung EUR	ABT
--------------------	-------------	----------------------	--------------------	----------------	-----

2 612000 868000	ungünstiger	567.440,51	650.000,00	-82.559,49	431
Gemeindestraßen		Transfers von privaten Haushalten			
<i>Weniger Radareinnahmen.</i>					

6 612004 346000	ungünstiger	0,00	500.000,00	-500.000,00	821
Straßenbauprogramm 2022		Investitionsdarlehen von Finanzunternehmen			
<i>Das Vorhaben Straßenbauprogramm 2022 wurde über Bedarfszuweisungen vom Land NÖ finanziert.</i>					

6 612004 871000	günstiger	631.827,59	0,00	631.827,59	811
Straßenbauprogramm 2022		Kapitaltransfers aus Gemeinde-Bedarfszuweisungsmittel			
<i>Höhere Bedarfszuweisungen des Landes Niederösterreich als bei der Budgetierung angenommen wurde, sowie teilweise Verlagerung vom Projekt 612300.</i>					

6 612300 346000	ungünstiger	0,00	1.115.000,00	-1.115.000,00	821
Gemeindestraßen (B54 Unterführung)		Investitionsdarlehen von Finanzunternehmen			
<i>Die für 2022 geplante Zuzählung zum Darlehen Gemeindestraßen (B54 Unterführung) wurde zur Gänze ins Jahr 2023 verschoben.</i>					

6 612300 871000	ungünstiger	468.172,41	600.000,00	-131.827,59	811
Gemeindestraßen (B54 Unterführung)		Kapitaltransfers aus Gemeinde-Bedarfszuweisungsmittel			
<i>Aufgrund geringerer Auszahlungen für das Projekt B54 - Anschluss Aspangerzeile waren auch die Bedarfszuweisungen dafür geringer. Verschiebung hin zum Projekt 612004.</i>					

Erläuterungen Abweichungen gegenüber Finanzierungsvoranschlag - Mittelaufbringung

Voranschlagsstelle	Entwicklung	Einzahlungen FHH EUR	Budget FH 2022 EUR	Abweichung EUR	ABT
6 649100 346000	ungünstiger	0,00	520.000,00	-520.000,00	821
Sonst. Einr. u. Maßn. (Parkdeck ÖBB)		Investitionsdarlehen von Finanzunternehmen			
<i>Der für das Jahr 2022 erforderliche Betrag für das Vorhaben Sonst. Einr. u. Maßn. (Parkdeck ÖBB) wurde aus der Rücklage mit Zahlungsmittelreserve bedeckt.</i>					
6 816100 301000	ungünstiger	0,00	250.000,00	-250.000,00	431
Öffentliche Beleuchtung (LED Umstellg. Straßenbel.)		Kapitaltransfers von Ländern, Landesfonds und Landeskammern			
<i>Förderung LED durch KPC noch nicht überwiesen.</i>					
6 816100 346000	ungünstiger	0,00	250.000,00	-250.000,00	821
Öffentliche Beleuchtung (LED Umstellg. Straßenbel.)		Investitionsdarlehen von Finanzunternehmen			
<i>Vorhaben Öffentliche Beleuchtung (LED Umstellg. Straßenbel.) wurde zum Teil in die Folgejahre verschoben. Der im Jahr 2022 benötigte Betrag wurde aus der Rücklage mit Zahlungsmittelreserve bedeckt.</i>					
2 820000 810099	günstiger	257.557,45	180.000,00	77.557,45	431
Wirtschaftshöfe (Bauhof)		Erträge aus Leistungen Innenumsatz (interne Verr.)			
<i>Größere Aufträge von Kindergartenmanagement und Facilitymanagement.</i>					
2 820000 810199	ungünstiger	616.412,77	1.295.200,00	-678.787,23	431
Wirtschaftshöfe (Bauhof)		Erträge aus Leistungen Eigenverbrauch (interne Verr.)			
<i>Die Eigenleistungen im Bereich Straßenbau B54 sind wesentlich geringer ausgefallen, als im Budget vorgesehen, sowie teilweise Verschiebungen auf andere VAST mit interner Leistungsverrechnung.</i>					

Erläuterungen Abweichungen gegenüber Finanzierungsvoranschlag - Mittelaufbringung

Voranschlagsstelle	Entwicklung	Einzahlungen FHH EUR	Budget FH 2022 EUR	Abweichung EUR	ABT
--------------------	-------------	----------------------	--------------------	----------------	-----

2 820000	810200	ungünstiger	274.501,50	350.000,00	-75.498,50	431
Wirtschaftshöfe (Bauhof)			Erträge aus Leistungen (Privatumsätze)			
<i>Weniger Bauvorhaben bei Privaten aufgrund größerer Aufträge von Schul- und Kindergartenmanagement und Facilitymanagement.</i>						

2 821000	810199	ungünstiger	1.007.318,47	1.047.000,00	-39.681,53	431
Fuhrpark			Erträge aus Leistungen Eigenverbrauch (interne Verr.)			
<i>Weniger Leistungen an den Hoheitsbereich verrechnet, da mehr Leistungen für Private durchgeführt wurden.</i>						

2 833000	810000	günstiger	1.268.406,08	800.000,00	468.406,08	811
Hallenbäder			Erträge aus Leistungen			
<i>Die Auswirkungen der Coronamaßnahmen auf die Einnahmen der Aqua Nova waren geringer als angenommen.</i>						

2 839100	811000	günstiger	123.636,40	0,00	123.636,40	341
Sonst. Betriebe und betriebsähnl. Einrichtungen (Facilitymanagem.)			Miet- und Pachtertrag			
<i>Vermietung der leerstehenden Geschosse im ehem. Schülerheim in der Schneeberggasse an das Österreichische Bundesheer. Zum Zeitpunkt der Voranschlagserstellung war die Vermietung noch nicht geplant.</i>						

2 839500	810099	ungünstiger	1.356.868,42	1.412.800,00	-55.931,58	031
Sonstige Betriebe und betriebsähnl. Einrichtungen (IT)			Erträge aus Leistungen (interne Verr.)			
<i>Aufgrund von reduzierten Ausgaben beim Ansatz 839500 erfolgte eine geringere Weiterverrechnung an die einzelnen Geschäftsbereiche.</i>						

Erläuterungen Abweichungen gegenüber Finanzierungsvoranschlag - Mittelaufbringung

Voranschlagsstelle	Entwicklung	Einzahlungen FHH EUR	Budget FH 2022 EUR	Abweichung EUR	ABT
2 840000	811390	günstiger	337.883,43	270.000,00	67.883,43 311
Grundbesitz (Vermietung und Verpachtung von Grundstücken)		Miet- und Pachtertrag			
<i>Mehr Mieteinnahmen (u.a. durch Indexierung, Neuvermietungen).</i>					
2 840000	829000	günstiger	95.000,00	0,00	95.000,00 311
Grundbesitz (Vermietung und Verpachtung von Grundstücken)		Sonstige Erträge			
<i>Entschädigungszahlung BIG (Ersatzaufforstung Straße der Gendarmerie).</i>					
2 840200	801000	ungünstiger	74.640,00	1.000.000,00	-925.360,00 311
Grundbesitz (Grundstückstransaktionen)		Veräußerungen von Grundstücken und Grundstückseinrichtungen			
<i>Keine Grundstücke verkauft.</i>					
2 853100	811090	ungünstiger	375.428,20	475.000,00	-99.571,80 461
Betr.f.d.Errichtg.u.Vwtg.v.Wohn-u. Geschäftsgeb. (WienSüd-Stadt)		Miet- und Pachtertrag (MZ-Einn.)			
<i>Ausfälle von Mieteinnahmen aufgrund von leerstehenden Geschäftslokalen.</i>					
2 853100	829000	günstiger	67.303,36	10.000,00	57.303,36 461
Betr.f.d.Errichtg.u.Vwtg.v.Wohn-u. Geschäftsgeb. (WienSüd-Stadt)		Sonstige Erträge VerwEntgelt			
<i>Bei Erstellung des VA 2022 noch nicht bekannte Abschlagszahlung von einem Bauträger für die Räumung eines Geschäftslokales zwecks weiterer Verwendung der Liegenschaft.</i>					

Erläuterungen Abweichungen gegenüber Finanzierungsvoranschlag - Mittelaufbringung

Voranschlagsstelle	Entwicklung	Einzahlungen FHH EUR	Budget FH 2022 EUR	Abweichung EUR	ABT
--------------------	-------------	----------------------	--------------------	----------------	-----

2 853200	811090	günstiger	4.564.209,35	3.785.000,00	779.209,35	461
Betr.f.d.Errichtg.u.Vwtg.v.Wohn-u. Geschäftsgeb. (WienSüd-IFP)			Miet- und Pachtertrag (MZ-Einn.)			
<i>Erhöhung durch Einzahlungen, die das Geschäftsjahr 2021 betreffen.</i>						

2 853300	811090	ungünstiger	64.086,79	143.000,00	-78.913,21	461
Betr.f.d.Errichtg.u.Vwtg.v.Wohn-u. Geschäftsgeb. (Neue Heimat)			Miet- und Pachtertrag (MZ-Einn.)			
<i>Ungünstiger durch die in Abstimmung mit der Neuen Heimat zu hoch angesetzten Mieteinnahmen für die Wohn- und Geschäftsgebäude der IFP (Leerstehungen).</i>						

2 853400	811090	ungünstiger	559.502,10	675.000,00	-115.497,90	461
Betr.f.d.Errichtg.u.Vwtg.v.Wohn-u. Geschäftsgeb. (EGW-Heimstätte)			Miet- und Pachtertrag (MZ-Einn.)			
<i>Ungünstiger durch die in Abstimmung mit der EGW Heimstätte zu hoch angesetzten Mieteinnahmen für die Wohn- und Geschäftsgebäude der IFP (Leerstehungen).</i>						

2 920000	831000	günstiger	4.590.949,90	4.100.000,00	490.949,90	812
Ausschließliche Gemeindeabgaben			Grundsteuer von den Grundstücken (Sta.2)			
<i>Höhere Grundsteuereinnahmen resultierend aus Aufrollungen und Neubauten.</i>						

2 920000	833000	günstiger	22.177.465,28	21.000.000,00	1.177.465,28	812
Ausschließliche Gemeindeabgaben			Kommunalsteuer (Sta.25)			
<i>Höhere Kommunalsteuereinnahmen, vor allem durch raschere Erholung der Wirtschaft nach der Corona-Pandemie.</i>						

Erläuterungen Abweichungen gegenüber Finanzierungsvoranschlag - Mittelaufbringung

Voranschlagsstelle	Entwicklung	Einzahlungen FHH EUR	Budget FH 2022 EUR	Abweichung EUR	ABT
2 920000 835000	ungünstiger	1.602.577,25	1.650.000,00	-47.422,75	812
Ausschließliche Gemeindeabgaben		Parkometerabgaben, Kurzparkzonenabgabe			
<i>Die Einnahmen aus den Kurzparkzonen lagen geringfügig unter dem geplanten Wert.</i>					
2 920000 835100	günstiger	231.094,51	190.000,00	41.094,51	812
Ausschließliche Gemeindeabgaben		Parkometerabgaben, Kurzparkzonenabgabe (Bewohnerparkkarte) (Sta.150)			
<i>Die Bewohnerparkkarten wurden 2022 stärker nachgefragt als im Budget angenommen wurde.</i>					
2 920000 837200	ungünstiger	0,00	300.000,00	-300.000,00	812
Ausschließliche Gemeindeabgaben		Lustbarkeitsabgaben (Ersatz Jugendwohlfahrtsumlg./Spielautomatenabgb.)			
<i>Die Budgetierung erfolgte auf dieser VAST. Gemäß den Vorgaben des Landes NÖ wurde diese Abgabe bei Zahlungseingang auf der VAST 2/921000/861000 verbucht.</i>					
2 920000 850000	günstiger	1.348.968,65	850.000,00	498.968,65	812
Ausschließliche Gemeindeabgaben		Interessentenbeiträge von Grundstückseigentümern+Anrainern(Sta.33)			
<i>Höhere Aufschließungsabgaben bedingt durch verstärkte Bautätigkeit.</i>					
2 920000 850100	günstiger	371.757,50	10.000,00	361.757,50	812
Ausschließliche Gemeindeabgaben		Interessentenbeitr. v. Grundsteigentümern u. Anrainern, Ausgl.Abg.Sta.233			
<i>Aufgrund eines Großprojektes waren die PKW-Stellplatzausgleichsabgaben deutlich höher als erwartet.</i>					

Erläuterungen Abweichungen gegenüber Finanzierungsvoranschlag - Mittelaufbringung

Voranschlagsstelle	Entwicklung	Einzahlungen FHH EUR	Budget FH 2022 EUR	Abweichung EUR	ABT
--------------------	-------------	----------------------	--------------------	----------------	-----

2 920000	850400	günstiger	38.395,00	0,00	38.395,00	812
Ausschließliche Gemeindeabgaben			Interessentenbeitr. v. Grundstückseigent. u. Anrainern (Grundabtretung)			
<i>Höhere Grundabtretungsausgleichsabgaben als erwartet.</i>						

2 920000	856200	günstiger	114.713,49	70.000,00	44.713,49	111
Ausschließliche Gemeindeabgaben			Verwaltungsabgaben (Sta.254+255) (Bau-Gewerbe-Anlagenrecht)			
<i>Höhere Verwaltungsabgaben durch höhere Anzahl an Baubewilligungsverfahren und Erteilung von Baubewilligungen.</i>						

2 920000	856600	günstiger	190.909,30	90.000,00	100.909,30	611
Ausschließliche Gemeindeabgaben			Verwaltungsabgaben (Gesundh.Amt)			
<i>Preiserhöhung Totenbeschau.</i>						

2 920000	856800	günstiger	341.199,45	254.000,00	87.199,45	161
Ausschließliche Gemeindeabgaben			Verwaltungsabgaben (Sta.100) (Wahl-,Melde-,Passamt)			
<i>Höhere Einnahmen durch mehr ausgestellte Reisedokumente (+670 Personalausweise und +2.085 Reisepässe).</i>						

2 921000	834000	ungünstiger	3.697,47	400.000,00	-396.302,53	812
Zwischen Ländern und Gemeinden geteilte Abgaben			Fremdenverkehrsabgaben (Interessentenbeitrag - ab 2011)			
<i>Auf Basis einer landesgesetzlichen Entscheidung wurden die Interessentenbeiträge im Jahr 2022 nicht eingehoben.</i>						

Erläuterungen Abweichungen gegenüber Finanzierungsvoranschlag - Mittelaufbringung

Voranschlagsstelle	Entwicklung	Einzahlungen FHH EUR	Budget FH 2022 EUR	Abweichung EUR	ABT
2 921000 861000	günstiger	767.414,78	0,00	767.414,78	812
Zwischen Ländern und Gemeinden geteilte Abgaben		Transfers von Ländern, Landesfonds und Landeskammern			
<i>Die Vergütung der nicht einzuhebenden Interessentenbeiträge 2022 durch das Land Niederösterreich war bei der Budgetierung noch nicht bekannt. Der Zuschlag zur Bundesautomatenabgabe und der Gemeindeanteil an der Wettterminalabgabe war auf einer anderen VAST geplant.</i>					
2 925000 859000	günstiger	69.587.367,22	58.511.700,00	11.075.667,22	811
Ertragsanteile an gemeinschaftlichen Bundesabgaben		Ertragsanteile ohne Spielbankabgabe			
<i>Bedingt durch rascheres Wirtschaftswachstum nach der Corona-Pandemie sowie durch die hohe Dynamik bei der Bevölkerungsentwicklung der Stadt Wiener Neustadt liegen die Ertragsanteile deutlich über der vorsichtigen Annahme im Voranschlag.</i>					
2 925000 859400	günstiger	709.195,50	670.000,00	39.195,50	811
Ertragsanteile an gemeinschaftlichen Bundesabgaben		Ertragsanteile ohne Spielbankabgabe			
<i>Die Ertragsanteile an der Kapitalertragssteuer fielen höher aus als erwartet.</i>					
2 940000 861000	günstiger	1.181.038,45	0,00	1.181.038,45	811
Bedarfszuweisungen		Transfers von Ländern, Landesfonds und Landeskammern			
<i>Zahlungen des Landes Niederösterreich im Rahmen des "Blau-gelben-Entlastungspaketes für Gemeinden". Dieses war bei der Budgeterstellung noch nicht bekannt.</i>					
2 941000 860090	günstiger	436.048,12	215.000,00	221.048,12	811
Sonstige Finanzzuweisungen nach dem FAG		Transfers von Bund, Bundesfonds und Bundeskammern			
<i>Der Nahverkehrszuschuss war höher als bei der Budgetierung angenommen wurde.</i>					

Erläuterungen Abweichungen gegenüber Finanzierungsvoranschlag - Mittelaufbringung

Voranschlagsstelle	Entwicklung	Einzahlungen FHH EUR	Budget FH 2022 EUR	Abweichung EUR	ABT
--------------------	-------------	----------------------	--------------------	----------------	-----

2 941000	861000	günstiger	1.095.510,00	0,00	1.095.510,00 811
-----------------	---------------	-----------	--------------	------	------------------

Sonstige Finanzaufweisungen nach dem FAG

Transfers von Ländern, Landesfonds und Landeskammern

Zahlungen des Landes Niederösterreich für die Umsetzung des Stadtbuskonzeptes, welche bei der Budgetierung noch nicht berücksichtigt werden konnten.

2 947000	861000	günstiger	1.089.517,31	0,00	1.089.517,31 811
-----------------	---------------	-----------	--------------	------	------------------

Sonstige Zuschüsse der Länder

Transfers von Ländern, Landesfonds und Landeskammern

Zahlungen des Landes Niederösterreich im Rahmen des "Blau-gelben-Entlastungspaketes für Gemeinden". Dieses war bei der Budgeterstellung noch nicht bekannt.

Erläuterungen Abweichungen gegenüber Finanzierungsvoranschlag - Mittelverwendung

Voranschlagsstelle	Entwicklung	Auszahlungen FHH EUR	Budget FH 2022 EUR	Abweichung EUR	ABT
--------------------	-------------	----------------------	--------------------	----------------	-----

1 000000 721000	günstiger	1.069.331,23	1.245.300,00	-175.968,77	211
------------------------	-----------	--------------	--------------	-------------	-----

Gewählte Gemeindeorgane (Gemeinderat)

Bezüge der gewählten Organe

Minderausgaben aufgrund der Begrenzung von Bezügen öffentl. Funktionäre.

1 010000 510000	ungünstiger	170.933,47	130.200,00	40.733,47	211
------------------------	-------------	------------	------------	-----------	-----

Zentralamt (Magistratsdirektion)

Geldbezüge der Vertragsbediensteten der Verwaltung

Verschiebung der Kosten von Ansatz 0112.

1 011000 640000	günstiger	0,00	50.000,00	-50.000,00	211
------------------------	-----------	------	-----------	------------	-----

Personalamt

Rechts- und Beratungsaufwand

Kein Rechtsstreit.

1 011200 510000	günstiger	0,00	153.400,00	-153.400,00	211
------------------------	-----------	------	------------	-------------	-----

Personalamt (Personalpool)

Geldbezüge der Vertragsbediensteten der Verwaltung

Minderausgaben aufgrund verzögerter Nachbesetzungen und Verschiebungen.

Erläuterungen Abweichungen gegenüber Finanzierungsvoranschlag - Mittelverwendung

Voranschlagsstelle	Entwicklung	Auszahlungen FHH EUR	Budget FH 2022 EUR	Abweichung EUR	ABT
--------------------	-------------	----------------------	--------------------	----------------	-----

1 011200 510200	günstiger	0,00	200.000,00	-200.000,00	211
------------------------	-----------	------	------------	-------------	-----

Personalamt (Personalpool)

Geldbezüge der Vertragsbediensteten der Verwaltung

Auf dieser VAST werden die Ausgaben für Abfertigungen aufgrund von unvorhersehbaren Dienstaustritten budgetiert. Die Kosten für tatsächlich anfallende Abfertigungen werden von den jeweiligen Ansätzen ausbezahlt, wo die DienstnehmerInnen zugeordnet sind.

1 011200 582090	günstiger	0,00	30.600,00	-30.600,00	211
------------------------	-----------	------	-----------	------------	-----

Personalamt (Personalpool)

Sonstige Dienstgeberbeiträge zur sozialen Sicherheit

Minderausgaben aufgrund verzögerter Nachbesetzungen.

1 011600 510000	günstiger	325.395,94	371.700,00	-46.304,06	211
------------------------	-----------	------------	------------	------------	-----

Personalamt (Wr. Neustadt Holding GmbH, z.Verf.gest.Bed.)

Geldbezüge der Vertragsbediensteten der Verwaltung

Minderausgaben aufgrund von Pensionierungen.

1 011900 510000	günstiger	1.123.173,62	1.216.300,00	-93.126,38	211
------------------------	-----------	--------------	--------------	------------	-----

Personalamt (WNSKS GmbH, z.Verf.gest.Bed.)

Geldbezüge der Vertragsbediensteten der Verwaltung

Minderausgaben aufgrund von Pensionierungen.

Erläuterungen Abweichungen gegenüber Finanzierungsvoranschlag - Mittelverwendung

Voranschlagsstelle	Entwicklung	Auszahlungen FHH EUR	Budget FH 2022 EUR	Abweichung EUR	ABT
1 011900 511000	günstiger	4.216.087,28	4.280.400,00	-64.312,72	211
Personalamt (WNSKS GmbH, z.Verf.gest.Bed.)		Geldbezüge der Vertragsbediensteten in handwerklicher Verwendung			
<i>Minderausgaben aufgrund von Pensionierungen.</i>					
1 011900 511200	ungünstiger	174.671,59	127.200,00	47.471,59	211
Personalamt (WNSKS GmbH, z.Verf.gest.Bed.)		Geldbezüge der Vertragsbediensteten in handwerklicher Verwendung			
<i>Mehrausgaben (Abfertigungen) aufgrund von Pensionierung.</i>					
1 011900 728000	günstiger	15.772.670,70	15.857.100,00	-84.429,30	811
Personalamt (WNSKS GmbH, z.Verf.gest.Bed.)		Entgelte für sonstige Leistungen			
<i>Das Leistungsentgelt an die WNSKS GmbH lag in der Endabrechnung unter dem budgetierten Wert.</i>					
1 012000 040000	günstiger	0,00	61.000,00	-61.000,00	171
Hilfsamt (Hauptkanzlei, Telefonzentrale)		Fahrzeuge			
<i>Lieferung eines bestellten Fahrzeuges hat sich von ursprünglich November 2022 in das Jahr 2023 verzögert.</i>					

Erläuterungen Abweichungen gegenüber Finanzierungsvoranschlag - Mittelverwendung

Voranschlagsstelle	Entwicklung	Auszahlungen FHH EUR	Budget FH 2022 EUR	Abweichung EUR	ABT
1 012000 728100	günstiger	5.055,86	36.500,00	-31.444,14	171
Hilfsamt (Hauptkanzlei, Telefonzentrale)		Entgelte für sonstige Leistungen			
<i>Budget für geplante Callcenterleistungen wurde in 2022 nicht beauftragt.</i>					
1 015000 728000	ungünstiger	182.809,90	110.000,00	72.809,90	021
Pressestelle, Amtsblatt und Öffentlichkeitsarbeit (Pressestelle)		Entgelte für sonstige Leistungen			
<i>Abweichung resultiert aus Mehrausgaben der STEP-Kampagne gem. Beschluss.</i>					
1 015100 457000	ungünstiger	93.391,58	55.000,00	38.391,58	021
Pressestelle, Amtsblatt und Öffentlichkeitsarbeit (Amtsblatt)		Druckwerke			
<i>Abweichung resultiert aus Mehrausgaben der STEP-Kampagne gem. Beschluss.</i>					
1 024000 457000	ungünstiger	270.270,99	169.000,00	101.270,99	161
Wahlamt		Druckwerke			
<i>Höhere Ausgaben (Produktionskosten) durch mehr ausgestellte Reisedokumente (+670 Personalausweise und +2.085 Reisepässe); Höhere Produktionskosten Wählerservicekarten.</i>					

Erläuterungen Abweichungen gegenüber Finanzierungsvoranschlag - Mittelverwendung

Voranschlagsstelle	Entwicklung	Auszahlungen FHH EUR	Budget FH 2022 EUR	Abweichung EUR	ABT
1 024000 510000	günstiger	271.600,14	309.400,00	-37.799,86	211
Wahlamt Geldbezüge der Vertragsbediensteten der Verwaltung <i>Vorübergehende Unterstützung im Gesundheitsamt wegen der Corona-Pandemie. Daher Verschiebung auf einen anderen Ansatz.</i>					
5 029000 010000	günstiger	175.495,41	1.000.000,00	-824.504,59	461
Amtsgebäude Gebäude und Bauten <i>Die vorgesehenen Sanierungen und Umbauten im Alten Rathaus konnten im Jahr 2022 nicht zur Gänze umgesetzt werden.</i>					
1 029000 042200	günstiger	0,00	50.000,00	-50.000,00	031
Amtsgebäude Amts-, Betriebs- und Geschäftsausstattung <i>Einsparungen bei der Anschaffung von technischen Erweiterungen bzw. Ersatzkomponenten. Die Erneuerung bzw. der Austausch wurde u.a. aufgrund von externen Lieferschwierigkeiten und Ressourcenengpässen in eine spätere Planungsperiode verschoben.</i>					
1 029000 511000	günstiger	84.370,60	123.800,00	-39.429,40	211
Amtsgebäude Geldbezüge der Vertragsbediensteten in handwerklicher Verwendung <i>Minderausgaben aufgrund verzögerter Nachbesetzungen.</i>					

Erläuterungen Abweichungen gegenüber Finanzierungsvoranschlag - Mittelverwendung

Voranschlagsstelle	Entwicklung	Auszahlungen FHH EUR	Budget FH 2022 EUR	Abweichung EUR	ABT
1 029000 705000	günstiger	326.296,82	362.600,00	-36.303,18	811
Amtsgebäude Bedingt durch das anhaltend niedrige Zinsniveau lagen die Leasingzahlungen für das Neue Rathaus unter dem budgetierten Wert.		Operating Leasing			
1 031000 510000	günstiger	274.442,61	377.800,00	-103.357,39	211
Amt für Raumordnung und Raumplanung Minderausgaben aufgrund verzögerter Nachbesetzungen.		Geldbezüge der Vertragsbediensteten der Verwaltung			
1 031000 640090	günstiger	40.043,66	81.000,00	-40.956,34	416
Amt für Raumordnung und Raumplanung Einige Projekte verschieben sich in das Folgejahr.		Rechts- und Beratungsaufwand			
1 031000 728000	ungünstiger	43.378,08	0,00	43.378,08	416
Amt für Raumordnung und Raumplanung Leistungen der externen Experten für das Projekt "Leiner-Areal" wurden durch die Verzögerung des Projektes erst im Jahr 2022 abgerechnet.		Entgelte für sonstige Leistungen			

Erläuterungen Abweichungen gegenüber Finanzierungsvoranschlag - Mittelverwendung

Voranschlagsstelle	Entwicklung	Auszahlungen FHH EUR	Budget FH 2022 EUR	Abweichung EUR	ABT
1 032000 510000	günstiger	192.024,85	236.800,00	-44.775,15	211
Vermessungsamt Geldbezüge der Vertragsbediensteten der Verwaltung <i>Minderausgaben aufgrund verzögerter Nachbesetzungen.</i>					
1 080000 760000	günstiger	6.651.094,26	7.173.100,00	-522.005,74	211
Pensionen Pensionen und sonstige Ruhebezüge (einschl.Dienstgeberbeiträge) <i>Diverse Todesfälle.</i>					
1 132000 510000	günstiger	100.971,57	146.700,00	-45.728,43	211
Gesundheitspolizei Geldbezüge der Vertragsbediensteten der Verwaltung <i>Geringerer Aufwand nach der Corona-Pandemie.</i>					
1 132000 582090	günstiger	22.574,03	52.900,00	-30.325,97	211
Gesundheitspolizei Sonstige Dienstgeberbeiträge zur sozialen Sicherheit <i>Geringerer Aufwand nach der Corona-Pandemie.</i>					

Erläuterungen Abweichungen gegenüber Finanzierungsvoranschlag - Mittelverwendung

Voranschlagsstelle	Entwicklung	Auszahlungen FHH EUR	Budget FH 2022 EUR	Abweichung EUR	ABT
1 133000 510000	günstiger	79.867,72	134.300,00	-54.432,28	211
Veterinärpolizei					
<i>Minderausgaben aufgrund von Pensionierung.</i>					
1 133000 728000	ungünstiger	49.082,46	10.000,00	39.082,46	511
Veterinärpolizei					
<i>Personalkosten BH Wiener Neustadt.</i>					
5 163000 774000	günstiger	0,00	1.145.000,00	-1.145.000,00	111
Freiwillige Feuerwehren					
<i>Ersatzanschaffungen für die Freiwillige Feuerwehr, durch GR-Beschluss auf 2023 verschoben.</i>					
1 170000 042000	günstiger	0,00	100.000,00	-100.000,00	461
Allgemeine Angelegenheiten					
<i>Keine Ausgaben für Maßnahmen-Katastrophenschutz im Jahr 2022.</i>					

Erläuterungen Abweichungen gegenüber Finanzierungsvoranschlag - Mittelverwendung

Voranschlagsstelle		Entwicklung	Auszahlungen FHH EUR	Budget FH 2022 EUR	Abweichung EUR	ABT
1 211000	010100	ungünstiger	38.659,41	0,00	38.659,41	461
Volksschulen			Gebäude und Bauten			
<i>Ausgaben für Ergänzungsabgabe Wasser/Kanal nach Erweiterung der VS Barwitzius.</i>						
1 211000	042200	günstiger	20.790,76	85.000,00	-64.209,24	031
Volksschulen			Amts-, Betriebs- und Geschäftsausstattung			
<i>Einsparungen bei der Anschaffung von technischen Erweiterungen bzw. Ersatzkomponenten. Die Erneuerung bzw. der Austausch wurde u.a. aufgrund von externen Lieferschwierigkeiten und Ressourcenengpässen in eine spätere Planungsperiode verschoben.</i>						
1 211000	346000	günstiger	115.124,52	254.200,00	-139.075,48	821
Volksschulen			Investitionsdarlehen von Finanzunternehmen			
<i>Die Tilgungsphase für Darlehen div. Erw. - Zubau VS Barwitzius / MS Föhrenwald beginnt, anders als geplant, erst mit 2023.</i>						
1 211000	511000	günstiger	834.312,76	986.900,00	-152.587,24	211
Volksschulen			Geldbezüge der Vertragsbediensteten in handwerklicher Verwendung			
<i>Geringerer Einsatz von ganzjährig beschäftigtem Personal.</i>						

Erläuterungen Abweichungen gegenüber Finanzierungsvoranschlag - Mittelverwendung

Voranschlagsstelle	Entwicklung	Auszahlungen FHH EUR	Budget FH 2022 EUR	Abweichung EUR	ABT
1 211000 523000	ungünstiger	118.092,33	50.000,00	68.092,33	211
Volksschulen Geldbezüge der nicht ganzjährig beschäftigten Arbeiter <i>Vermehrter Einsatz von Aushilfspersonal.</i>					
1 211000 600190	ungünstiger	125.364,56	32.800,00	92.564,56	341
Volksschulen Energiebezüge: Gas <i>Die Kostensteigerungen basieren auf den gestiegenen Gaspreisen.</i>					
1 211000 600390	günstiger	143.708,45	174.400,00	-30.691,55	341
Volksschulen Energiebezüge: Wärme <i>Die angenommenen Kostensteigerungen im Bereich Wärme fielen geringer aus als erwartet.</i>					
1 211000 614000	günstiger	86.419,73	199.800,00	-113.380,27	341
Volksschulen Instandhaltung von Gebäuden und Bauten <i>Aufgrund der Marktsituation (Angebotsverknappung aufgrund fehlender Ressourcen) konnten nicht alle geplanten Instandhaltungen durchgeführt werden.</i>					

Erläuterungen Abweichungen gegenüber Finanzierungsvoranschlag - Mittelverwendung

Voranschlagsstelle	Entwicklung	Auszahlungen FHH EUR	Budget FH 2022 EUR	Abweichung EUR	ABT
1 211000 614099	günstiger	11.315,55	50.000,00	-38.684,45	341
Volksschulen Instandhaltung von Gebäuden und Bauten (interne Verr.) <i>Es wurden weniger Instandhaltungen durch den Bauhof durchgeführt als geplant.</i>					
5 211001 010000	günstiger	28.741,96	792.400,00	-763.658,04	461
Volksschulen (Baumkirchnerring) Gebäude und Bauten <i>Verschiebung der geplanten Fenster und Fassadensanierung in das Jahr 2023.</i>					
1 212000 006000	ungünstiger	62.901,13	0,00	62.901,13	341
Mittelschulen Sonstige Grundstückseinrichtungen <i>Die Laufbahn der MS West wurde erneuert, die Mittel dafür waren ursprünglich auf dem Instandhaltungskonto veranschlagt.</i>					
1 212000 042200	günstiger	13.069,06	120.000,00	-106.930,94	031
Mittelschulen Amts-, Betriebs- und Geschäftsausstattung <i>Einsparungen bei der Anschaffung von technischen Erweiterungen bzw. Ersatzkomponenten. Die Erneuerung bzw. der Austausch wurde u.a. aufgrund von externen Lieferschwierigkeiten und Ressourcenengpässen in eine spätere Planungsperiode verschoben.</i>					

Erläuterungen Abweichungen gegenüber Finanzierungsvoranschlag - Mittelverwendung

Voranschlagsstelle	Entwicklung	Auszahlungen FHH EUR	Budget FH 2022 EUR	Abweichung EUR	ABT
1 212000 459290	ungünstiger	52.745,34	20.300,00	32.445,34	341
Mittelschulen		Sonstige Verbrauchsgüter			
<i>Gestiegene Materialkosten und Umstellung des Papierhandtuchsystems.</i>					
1 212000 511000	günstiger	827.895,06	949.900,00	-122.004,94	211
Mittelschulen		Geldbezüge für Vertragsbedienstete in handwerklicher Verwendung			
<i>Geringerer Einsatz von ganzjährig beschäftigtem Personal.</i>					
1 212000 520200	günstiger	0,00	39.200,00	-39.200,00	211
Mittelschulen		Geldbezüge der ganzjährig beschäftigten Angestellten			
<i>Geringerer Einsatz von ganzjährig beschäftigtem Personal.</i>					
1 212000 523000	ungünstiger	105.429,78	50.000,00	55.429,78	211
Mittelschulen		Geldbezüge der nicht ganzjährig beschäftigten Arbeiter			
<i>Vermehrter Einsatz von Aushilfspersonal.</i>					

Erläuterungen Abweichungen gegenüber Finanzierungsvoranschlag - Mittelverwendung

Voranschlagsstelle	Entwicklung	Auszahlungen FHH EUR	Budget FH 2022 EUR	Abweichung EUR	ABT
--------------------	-------------	----------------------	--------------------	----------------	-----

1 212000 613200	günstiger	24.475,28	99.100,00	-74.624,72	341
------------------------	-----------	-----------	-----------	------------	-----

Mittelschulen

Instandhaltung von sonstigen Grundstückseinrichtungen

Die Laufbahn der MS West wurde erneuert, die Mittel dafür waren auf dem Instandhaltungskonto 613200 veranschlagt, die Verbuchung erfolgte jedoch auf 006000, da es sich um eine aktivierungsfähige Investition handelt.

1 212000 614000	günstiger	128.097,04	168.000,00	-39.902,96	341
------------------------	-----------	------------	------------	------------	-----

Mittelschulen

Instandhaltung von Gebäuden und Bauten

Aufgrund der Marktsituation (Angebotsverknappung aufgrund fehlender Ressourcen) konnten nicht alle geplanten Instandhaltungen durchgeführt werden.

1 212000 728200	günstiger	89.448,49	153.000,00	-63.551,51	341
------------------------	-----------	-----------	------------	------------	-----

Mittelschulen

Entgelte für sonstige Leistungen

Die angenommenen Kostensteigerungen im Bereich Wartungen, Überprüfungen, Reinigung und Winterdienst kamen nicht zu tragen.

5 212003 010000	günstiger	0,00	880.000,00	-880.000,00	461
------------------------	-----------	------	------------	-------------	-----

MS Föhrenwald

Gebäude und Bauten

Verschiebung der geplanten 2. Bauphase in das Jahr 2023 - Umbauarbeiten.

Erläuterungen Abweichungen gegenüber Finanzierungsvoranschlag - Mittelverwendung

Voranschlagsstelle	Entwicklung	Auszahlungen FHH EUR	Budget FH 2022 EUR	Abweichung EUR	ABT
5 212003 042400	günstiger	8.270,64	200.000,00	-191.729,36	461
MS Föhrenwald					
Amts-, Betriebs- und Geschäftsausstattung					
<i>Verschiebung der geplanten 2. Bauphase in das Jahr 2023 - Einrichtung.</i>					
1 220000 729000	günstiger	486,90	900.000,00	-899.513,10	151
Berufsbildende Pflichtschulen					
Sonstige Aufwendungen					
<i>Verschiebung auf eine neue VAST.</i>					
1 220000 751000	ungünstiger	959.512,74	0,00	959.512,74	151
Berufsbildende Pflichtschulen					
Transfers an Länder, Landesfonds und Landeskammern					
<i>Verschiebung von VAST 1/220000/729000.</i>					
1 222100 042200	günstiger	0,00	36.000,00	-36.000,00	031
Berufsbildende höhere Schulen (HLM)					
Amts-, Betriebs- und Geschäftsausstattung					
<i>Einsparungen bei der Anschaffung von technischen Erweiterungen bzw. Ersatzkomponenten. Die Erneuerung bzw. der Austausch wurde u.a. aufgrund von externen Lieferschwierigkeiten und Ressourcenengpässen in eine spätere Planungsperiode verschoben.</i>					

Erläuterungen Abweichungen gegenüber Finanzierungsvoranschlag - Mittelverwendung

Voranschlagsstelle		Entwicklung	Auszahlungen FHH EUR	Budget FH 2022 EUR	Abweichung EUR	ABT
1 240000	006100	ungünstiger	52.464,66	0,00	52.464,66	151
Kindergärten			Sonstige Grundstückseinrichtungen			
<i>Errichtung Außenanlage für KG Ungarviertel.</i>						
1 240000	010100	ungünstiger	31.047,55	0,00	31.047,55	461
Kindergärten			Gebäude und Bauten			
<i>Ausgaben für Ergänzungsabgabe Wasser/Kanal nach Erweiterung des KG Bendek.</i>						
1 240000	042200	günstiger	36.047,67	180.000,00	-143.952,33	031
Kindergärten			Amts-, Betriebs- und Geschäftsausstattung			
<i>Einsparungen bei der Anschaffung von technischen Erweiterungen bzw. Ersatzkomponenten. Die Erneuerung bzw. der Austausch wurde u.a. aufgrund von externen Lieferschwierigkeiten und Ressourcenengpässen in eine spätere Planungsperiode verschoben.</i>						
1 240000	042491	günstiger	203.113,60	300.000,00	-96.886,40	151
Kindergärten			Amts-, Betriebs- und Geschäftsausstattung			
<i>Eröffnung KG Pottendorferstraße erst 2024.</i>						

Erläuterungen Abweichungen gegenüber Finanzierungsvoranschlag - Mittelverwendung

Voranschlagsstelle	Entwicklung	Auszahlungen FHH EUR	Budget FH 2022 EUR	Abweichung EUR	ABT
1 240000 346000	günstiger	328.789,91	385.800,00	-57.010,09	821
Kindergärten		Investitionsdarlehen von Finanzunternehmen			
<i>Die Tilgungsphase für das Darlehen Kindergarten Bendek beginnt, anders als geplant, erst mit 2023.</i>					
1 240000 511000	günstiger	2.379.706,50	2.670.900,00	-291.193,50	211
Kindergärten		Geldbezüge der Vertragsbediensteten in handwerklicher Verwendung			
<i>Geringerer Einsatz von ganzjährig beschäftigtem Personal.</i>					
1 240000 523000	ungünstiger	372.786,77	192.800,00	179.986,77	211
Kindergärten		Geldbezüge der nicht ganzjährig beschäftigten Arbeiter			
<i>Vermehrter Einsatz von Aushilfspersonal.</i>					
1 240000 582090	günstiger	581.926,05	618.800,00	-36.873,95	211
Kindergärten		Sonstige Dienstgeberbeiträge zur sozialen Sicherheit			
<i>Geringerer Einsatz von ganzjährig beschäftigtem Personal.</i>					

Erläuterungen Abweichungen gegenüber Finanzierungsvoranschlag - Mittelverwendung

Voranschlagsstelle	Entwicklung	Auszahlungen FHH EUR	Budget FH 2022 EUR	Abweichung EUR	ABT
1 240000 600190	ungünstiger	64.408,45	26.000,00	38.408,45	341
Kindergärten Energiebezüge: Gas <i>Die Kostensteigerungen basieren auf den gestiegenen Gaspreisen.</i>					
1 240000 613299	ungünstiger	48.243,81	7.000,00	41.243,81	341
Kindergärten Instandhaltung von sonstigen Grundstückseinrichtungen (interne Verr.) <i>Es wurden in den Kindergärten (Außenanlagen) vermehrt Instandhaltungen durch den Bauhof durchgeführt.</i>					
1 240000 614000	günstiger	67.748,17	136.700,00	-68.951,83	341
Kindergärten Instandhaltung von Gebäuden und Bauten <i>Aufgrund der Marktsituation (Angebotsverknappung aufgrund fehlender Ressourcen) konnten nicht alle geplanten Instandhaltungen durchgeführt werden.</i>					
1 240000 700000	günstiger	275.027,39	337.100,00	-62.072,61	151
Kindergärten Miet- und Pachtaufwand <i>Eröffnung KG Pottendorferstraße erst 2024.</i>					

Erläuterungen Abweichungen gegenüber Finanzierungsvoranschlag - Mittelverwendung

Voranschlagsstelle	Entwicklung	Auszahlungen FHH EUR	Budget FH 2022 EUR	Abweichung EUR	ABT
1 240000 728050	ungünstiger	41.265,10	7.600,00	33.665,10	031
Kindergärten					
Entgelte für sonstige Leistungen					
<i>Höhere Kosten durch Vorreihung von Digitalisierungsprojekten (Infrastruktur, Wlan, etc.).</i>					
1 240200 511000	günstiger	82.429,79	115.800,00	-33.370,21	211
Tagesbetreuung					
Geldbezüge der Vertragsbediensteten in handwerklicher Verwendung					
<i>Geringerer Einsatz von ganzjährig beschäftigtem Personal.</i>					
1 262000 614100	günstiger	15.524,93	195.000,00	-179.475,07	341
Sportplätze					
Instandhaltung von Gebäuden und Bauten					
<i>Das neue Flutlicht auf dem Sportplatz Admira wird erst im RJ 2023 umgesetzt (Leistungsverschiebung).</i>					
1 262100 050000	ungünstiger	268.550,00	0,00	268.550,00	351
Sportplätze (Stadion Neu)					
Sonderanlagen					
<i>Adapterungsarbeiten Stadion gemäß GR-Beschluss vom 22.03.2021.</i>					

Erläuterungen Abweichungen gegenüber Finanzierungsvoranschlag - Mittelverwendung

Voranschlagsstelle	Entwicklung	Auszahlungen FHH EUR	Budget FH 2022 EUR	Abweichung EUR	ABT
1 262100 614000	günstiger	6.334,56	50.000,00	-43.665,44	351
Sportplätze (Stadion Neu)					
Instandhaltung von Gebäuden und Bauten					
<i>Verschiebungen zu anderen Konten des Ansatzes 262100.</i>					
1 262100 691000	günstiger	0,00	500.000,00	-500.000,00	351
Sportplätze (Stadion Neu)					
Schadensvergütungen					
<i>Die Schadensvergütung für das alte Stadionareal wurde nicht beansprucht.</i>					
1 263100 700000	günstiger	34.221,89	68.000,00	-33.778,11	151
Turn- und Sporthallen (Dreifach-Turnhalle)					
Miet- und Pacht aufwand					
<i>Weniger Miete auf Grund der Corona-Pandemie.</i>					
1 270000 728000	günstiger	204.272,14	260.000,00	-55.727,86	371
Volkshochschulen					
Entgelte für sonstige Leistungen					
<i>Durch COVID-19-Maßnahmen wurden weniger Kurse als geplant durchgeführt.</i>					

Erläuterungen Abweichungen gegenüber Finanzierungsvoranschlag - Mittelverwendung

Voranschlagsstelle	Entwicklung	Auszahlungen FHH EUR	Budget FH 2022 EUR	Abweichung EUR	ABT
--------------------	-------------	----------------------	--------------------	----------------	-----

1 273000 728000	ungünstiger	201.295,20	70.000,00	131.295,20	071
------------------------	-------------	------------	-----------	------------	-----

Volksbüchereien

Entgelte für sonstige Leistungen

Gesamtabrechnung gemäß d. Rahmen- und Betriebsführungsvertrags "Bibliothek im Zentrum" vom 05.09.2019 über diese VAST erfolgt; Kreditübertragung von VAST 1/273000/728300.

1 273000 728300	günstiger	0,00	127.000,00	-127.000,00	071
------------------------	-----------	------	------------	-------------	-----

Volksbüchereien

Entgelte für sonstige Leistungen

Gesamtabrechnung gemäß d. Rahmen- und Betriebsführungsvertrags "Bibliothek im Zentrum" vom 05.09.2019 über VAST 1/273000/728000 erfolgt; Kreditübertragung auf VAST 1/273000/728000.

1 300000 728200	ungünstiger	70.000,00	0,00	70.000,00	911
------------------------	-------------	-----------	------	-----------	-----

Kulturamt

Entgelte für sonstige Leistungen

Ausgaben "Veranstaltung 100 Jahre NÖ" stehen Vereinnahmung von Geldern in gleicher Höhe gegenüber (budgetneutral) gemäß StS-Beschluss vom 11.11.2022.

1 300000 757000	günstiger	161.300,00	207.100,00	-45.800,00	911
------------------------	-----------	------------	------------	------------	-----

Kulturamt

Transfers an private Organisationen ohne Erwerbszweck

Es wurden weniger Kultursubventionen angesucht.

Erläuterungen Abweichungen gegenüber Finanzierungsvoranschlag - Mittelverwendung

Voranschlagsstelle	Entwicklung	Auszahlungen FHH EUR	Budget FH 2022 EUR	Abweichung EUR	ABT
1 320000 510000	günstiger	749.431,78	825.300,00	-75.868,22	211
Ausbildung in Musik und darstellender Kunst (Musikschule) <i>Minderausgaben aufgrund verzögerter Nachbesetzungen.</i>		Geldbezüge der Vertragsbediensteten der Verwaltung			
1 320000 510200	günstiger	83.299,05	121.500,00	-38.200,95	211
Ausbildung in Musik und darstellender Kunst (Musikschule) <i>Minderausgaben aufgrund verzögerter Nachbesetzungen.</i>		Geldbezüge der Vertragsbediensteten der Verwaltung			
1 320000 520000	günstiger	536.227,22	575.600,00	-39.372,78	211
Ausbildung in Musik und darstellender Kunst (Musikschule) <i>Minderausgaben aufgrund verzögerter Nachbesetzungen.</i>		Geldbezüge der ganzjährig beschäftigten Angestellten			
1 320000 520200	günstiger	153.432,00	186.400,00	-32.968,00	211
Ausbildung in Musik und darstellender Kunst (Musikschule) <i>Minderausgaben aufgrund verzögerter Nachbesetzungen.</i>		Geldbezüge der ganzjährig beschäftigten Angestellten			

Erläuterungen Abweichungen gegenüber Finanzierungsvoranschlag - Mittelverwendung

Voranschlagsstelle	Entwicklung	Auszahlungen FHH EUR	Budget FH 2022 EUR	Abweichung EUR	ABT
1 320000 566000	ungünstiger	33.252,37	100,00	33.152,37	211
Ausbildung in Musik und darstellender Kunst (Musikschule)		Zuwendungen aus Anlass von Dienstjubiläen			
<i>Gemäß den gesetzlichen Vorgaben wurde im Zuge einer Pensionierung ein Dienstjubiläum früher ausbezahlt als budgetiert.</i>					
5 323000 050000	günstiger	509.772,68	4.582.600,00	-4.072.827,32	341
Einrichtungen der darstellenden Kunst (Stadttheater)		Sonderanlagen			
<i>Verschiebung von Leistungen und Abrechnungen beim Bauvorhaben Stadttheater in das RJ 2023.</i>					
1 323000 729000	ungünstiger	80.000,00	0,00	80.000,00	911
Einrichtungen der darstellenden Kunst (Stadttheater)		Sonstige Aufwendungen			
<i>1. Teilbetrag Abgeltung für Mietrechte im Theaterkomplex gemäß GR-Beschluss vom 12.12.2022.</i>					
1 329000 728000	günstiger	0,00	172.000,00	-172.000,00	811
Sonstige Einrichtungen und Maßnahmen (Landesausstellung)		Entgelte für sonstige Leistungen			
<i>Das Leistungsentgelt an die WNSE GmbH wird entsprechend den Bestimmungen der VRV 2015 den Anschaffungskosten für die Sanierung des Stadttheaters zugerechnet und somit auf einer anderen VAST (5/323000/050000) verbucht.</i>					

Erläuterungen Abweichungen gegenüber Finanzierungsvoranschlag - Mittelverwendung

Voranschlagsstelle	Entwicklung	Auszahlungen FHH EUR	Budget FH 2022 EUR	Abweichung EUR	ABT
1 362000 728000	ungünstiger	188.601,55	76.000,00	112.601,55	051

Denkmalpflege

Entgelte für sonstige Leistungen

GR-Beschluss vom 13.12.2021: Die für 2021 geplante Restaurierung der Mariensäule musste verschoben werden. Des weiteren wurde die VAST für 2022, entsprechend dem Kostenvoranschlag, um EUR 110.000 aufgestockt.

1 401000 510000	günstiger	696.917,85	739.400,00	-42.482,15	211
------------------------	-----------	------------	------------	------------	-----

Jugendamt

Geldbezüge der Vertragsbediensteten der Verwaltung

Minderausgaben aufgrund verzögerter Nachbesetzungen.

1 419000 751100	ungünstiger	10.764.344,24	10.722.600,00	41.744,24	711
------------------------	-------------	---------------	---------------	-----------	-----

Sonst. Einrichtungen und Maßnahmen (Sozialhilfeverbandsumlage) Transfers an Länder, Landesfonds und Landeskammern

Die Berechnung der Sozialhilfeverbandsumlage des Landes Niederösterreich basiert jeweils auf Prognosen des Vorjahres und somit bleibt immer eine gewisser Schwankungsbereich.

1 419000 751200	günstiger	1.176.021,75	1.331.000,00	-154.978,25	711
------------------------	-----------	--------------	--------------	-------------	-----

Sonst. Einrichtungen und Maßnahmen (Sozialhilfeverbandsumlage) Transfers an Länder, Landesfonds und Landeskammern (Wohnsitzanteil)

Die Berechnung des Wohnsitzgemeindeanteils für die Sozialhilfe basiert jeweils auf Prognosen des Vorjahres und somit bleibt immer eine gewisser Schwankungsbereich.

Erläuterungen Abweichungen gegenüber Finanzierungsvoranschlag - Mittelverwendung

Voranschlagsstelle	Entwicklung	Auszahlungen FHH EUR	Budget FH 2022 EUR	Abweichung EUR	ABT
5 422000 010000	günstiger	0,00	165.000,00	-165.000,00	711
Tagesheimstätten (Seniorenclubs)		Gebäude und Bauten			
<i>Im Jahr 2022 wurde die Renovierung des Seniorenclubs Fischelkolonie nicht durchgeführt.</i>					
5 422000 042000	günstiger	0,00	45.000,00	-45.000,00	711
Tagesheimstätten (Seniorenclubs)		Amts-, Betriebs- und Geschäftsausstattung			
<i>Im Jahr 2022 wurde die Renovierung des Seniorenclubs Fischelkolonie nicht durchgeführt.</i>					
1 429000 757000	günstiger	12.801,62	56.000,00	-43.198,38	711
Sonst. Einrichtungen u. Maßnahmen d. freien Wohlfahrt		Transfers an private Organisationen ohne Erwerbszweck			
<i>Im Jahr 2022 waren weniger Transferzahlungen erforderlich.</i>					
1 429000 768200	ungünstiger	287.050,92	210.000,00	77.050,92	711
Sonst. Einrichtungen u. Maßnahmen d. freien Wohlfahrt		Sonstige Transfers an private Haushalte			
<i>Der Energiekostenzuschuss startete schon im Oktober 2022 (statt Jänner 2023) und es gelangte auch ein höherer Betrag zur Auszahlung.</i>					

Erläuterungen Abweichungen gegenüber Finanzierungsvoranschlag - Mittelverwendung

Voranschlagsstelle	Entwicklung	Auszahlungen FHH EUR	Budget FH 2022 EUR	Abweichung EUR	ABT
1 431000 614000	günstiger	9.629,16	50.000,00	-40.370,84	721
Kinderheime (Krabbelstube) Instandhaltung von Gebäuden und Bauten					
<i>Geringere Sanierungskosten im Rahmen der Umstellung des Fördersystems bei den Tagesbetreuungseinrichtungen der Volkshilfe.</i>					
1 431000 700000	ungünstiger	103.247,27	60.000,00	43.247,27	721
Kinderheime (Krabbelstube) Miet- und Pachtaufwand					
<i>Letztmalige nachträgliche Übernahme der Mietkosten für das Jahr 2021 für die Tagesbetreuungseinrichtung Spitalsgasse.</i>					
1 431000 728200	ungünstiger	215.974,65	180.000,00	35.974,65	721
Kinderheime (Krabbelstube) Entgelte für sonstige Leistungen					
<i>Restkostenabrechnung seitens Tagesbetreuungseinrichtungen der Volkshilfe.</i>					
1 439000 757000	günstiger	138.000,00	250.000,00	-112.000,00	721
Sonstige Einrichtungen u. Maßnahmen d. Jugendwohlfahrt Transfers an private Organisationen ohne Erwerbszweck					
<i>Umstellung des Fördersystems bei den Tagesbetreuungseinrichtungen der Volkshilfe und des Hilfswerks.</i>					

Erläuterungen Abweichungen gegenüber Finanzierungsvoranschlag - Mittelverwendung

Voranschlagsstelle	Entwicklung	Auszahlungen FHH EUR	Budget FH 2022 EUR	Abweichung EUR	ABT
1 500000 522000	günstiger	3.925,90	57.400,00	-53.474,10	211
Gesundheitsamt					
Geringerer Aufwand nach der Corona-Pandemie.					
1 500000 565000	günstiger	87.146,17	178.500,00	-91.353,83	211
Gesundheitsamt					
Geringerer Aufwand nach der Corona-Pandemie.					
1 500000 582090	günstiger	63.373,37	102.400,00	-39.026,63	211
Gesundheitsamt					
Geringerer Aufwand nach der Corona-Pandemie.					
1 500000 728050	ungünstiger	82.343,42	20.000,00	62.343,42	031
Gesundheitsamt					
Erhöhung der Lizenzen NÖ-ELAK aufgrund der pandemiebedingten (COVID-19-PANDEMIE) Aufgabenerfüllung im Gesundheitsbereich (Contact Tracer, Pandemiepersonal).					

Erläuterungen Abweichungen gegenüber Finanzierungsvoranschlag - Mittelverwendung

Voranschlagsstelle	Entwicklung	Auszahlungen FHH EUR	Budget FH 2022 EUR	Abweichung EUR	ABT
1 512000 458000	günstiger	13.707,20	50.000,00	-36.292,80	611
Sonstige medizinische Beratung und Betreuung (Impfungen) <i>Weniger Impfstoff bestellt.</i>		Mittel zur ärztlichen Betreuung und Gesundheitsvorsorge			
1 519000 565000	günstiger	26.366,52	120.000,00	-93.633,48	211
Sonstige Einrichtungen und Maßnahmen (Covid 19 Maßn.) <i>Geringerer Aufwand nach der Corona-Pandemie.</i>		Mehrleistungsvergütungen			
1 519000 728000	günstiger	161.632,00	1.000.000,00	-838.368,00	211
Sonstige Einrichtungen und Maßnahmen (Covid 19 Maßn.) <i>Geringerer Aufwand nach der Corona-Pandemie.</i>		Entgelte für sonstige Leistungen			
1 519000 728099	ungünstiger	72.938,51	0,00	72.938,51	211
Sonstige Einrichtungen und Maßnahmen (Covid 19 Maßn.) <i>Mehrausgaben aufgrund der Corona-Pandemie.</i>		Entgelte für sonstige Leistungen			

Erläuterungen Abweichungen gegenüber Finanzierungsvoranschlag - Mittelverwendung

Voranschlagsstelle	Entwicklung	Auszahlungen FHH EUR	Budget FH 2022 EUR	Abweichung EUR	ABT
1 519000 728100	günstiger	77.945,96	360.000,00	-282.054,04	611
Sonstige Einrichtungen und Maßnahmen (Covid 19 Maßn.) <i>Einstellung Impfbus, Teststraßen, Covid-Abfälle.</i>		Entgelte für sonstige Leistungen			
1 519000 728600	ungünstiger	409.002,05	0,00	409.002,05	611
Sonstige Einrichtungen und Maßnahmen (Covid 19 Maßn.) <i>Kommunale Impfkampagne/Digistelen Innenstadt.</i>		Entgelte für sonstige Leistungen (Impfkampagne)			
1 529000 640100	günstiger	0,00	45.000,00	-45.000,00	451
Sonstige Einrichtungen und Maßnahmen des Umweltschutzes <i>Die Beauftragung des Ausgestaltungs- und Pflegekonzeptes konnte aufgrund personeller Veränderungen sowie der fehlenden Rückmeldungen des Bestbietenden im Jahr 2022 nicht umgesetzt werden.</i>		Rechts- und Beratungsaufwand			
1 562000 752000	ungünstiger	16.252.886,31	16.050.200,00	202.686,31	811
Sprengelbeiträge (NOEKAS-Umlage) <i>Die Vorschriften des Landes Niederösterreich für die NÖKAS Umlage waren etwas höher als bei der Budgetierung angenommen wurde.</i>		Transfers an Gemeinden, Gemeindeverbände und Gemeindefonds			

Erläuterungen Abweichungen gegenüber Finanzierungsvoranschlag - Mittelverwendung

Voranschlagsstelle	Entwicklung	Auszahlungen FHH EUR	Budget FH 2022 EUR	Abweichung EUR	ABT
--------------------	-------------	----------------------	--------------------	----------------	-----

1 562200 751000	günstiger	1.316.615,31	1.372.000,00	-55.384,69	811
------------------------	-----------	--------------	--------------	------------	-----

Sprengelbeiträge (NÖGUS-Standortbeitrag)

Transfers an Länder, Landesfonds und Landeskammern

Die Vorschriften des Landes Niederösterreich für den NÖGUS Standortbeitrag lagen geringfügig unter den budgetierten Werten.

1 612000 002000	ungünstiger	732.681,60	450.000,00	282.681,60	431
------------------------	-------------	------------	------------	------------	-----

Gemeindestraßen

Straßenbauten

Verschiebung von 1/612000/002099, v.a. Indexanpassung Baupreise bei Straßenneubau, mehr Straßenneubau und weniger Sanierungsmaßnahmen.

1 612000 002099	günstiger	214.132,01	550.000,00	-335.867,99	431
------------------------	-----------	------------	------------	-------------	-----

Gemeindestraßen

Straßenbauten (interne Verr.)

Verschiebung auf 1/612000/002000, weil weniger Sanierung als Eigenleistung durchgeführt wurde und mehr Neubau.

1 612000 002200	günstiger	20.940,00	90.000,00	-69.060,00	414
------------------------	-----------	-----------	-----------	------------	-----

Gemeindestraßen

Straßenbauten

Einige Projekte verschieben sich in das Folgejahr.

Erläuterungen Abweichungen gegenüber Finanzierungsvoranschlag - Mittelverwendung

Voranschlagsstelle	Entwicklung	Auszahlungen FHH EUR	Budget FH 2022 EUR	Abweichung EUR	ABT
1 612000 402000	günstiger	150.962,27	230.000,00	-79.037,73	431
Gemeindestraßen Materialien für innerbetriebliche Leistungen <i>Verschiebung auf 1/612000/002000, da Materialien für Straßenbau benötigt wurden, z. B. Recyclingmaterial für Neubau.</i>					
1 612000 565000	günstiger	58.819,36	111.000,00	-52.180,64	211
Gemeindestraßen Mehrleistungsvergütungen <i>Geringeres Auszahlungsvolumen von Mehrleistungen.</i>					
1 612000 611100	günstiger	376.498,51	450.000,00	-73.501,49	431
Gemeindestraßen Instandhaltung von Straßenbauten <i>Es wurden weniger Instandhaltungen durchgeführt als geplant, da mehr Mittel für den Straßenneubau verwendet wurden.</i>					
1 612000 611199	günstiger	173.248,50	250.000,00	-76.751,50	431
Gemeindestraßen Instandhaltung von Straßenbauten (interne Verr.) <i>Es wurden weniger Instandhaltungen durchgeführt als geplant, da mehr Mittel für den Straßenneubau verwendet wurden.</i>					

Erläuterungen Abweichungen gegenüber Finanzierungsvoranschlag - Mittelverwendung

Voranschlagsstelle			Entwicklung	Auszahlungen FHH EUR	Budget FH 2022 EUR	Abweichung EUR	ABT
5	612004	002000	ungünstiger	631.827,59	500.000,00	131.827,59	431
Straßenbauprogramm 2022				Straßenbauten			
<i>Teilweise Verlagerung von Straßenbau aus dem Sammelnachweis 1/612000/002000 in den Einzelnachweis.</i>							
5	612103	775000	günstiger	46.816,50	165.600,00	-118.783,50	431
Eisenbahnkreuzung Zehnergürtel				Kapitaltransfers an Unternehmen (ohne Finanzunternehmen) und andere			
<i>Aufgrund offener rechtlicher Fragen in Bezug auf die Kostenbeteiligung bei Eisenbahnkreuzungen sind bis dato weniger Transfers von der Stadt an die ÖBB geflossen.</i>							
5	612300	002000	ungünstiger	394.953,47	110.000,00	284.953,47	431
Gemeindestraßen (B54 Unterführung)				Straßenbauten			
<i>Verschiebungen von 5/612300/002099: Straßenbau Aspanger Zeile Bestand + Neubau. Erweiterung Fremdleistungen für Oberbau, weniger Eigenleistung.</i>							
5	612300	002099	günstiger	73.218,94	600.000,00	-526.781,06	431
Gemeindestraßen (B54 Unterführung)				Straßenbauten (interne Verr.)			
<i>Verschiebung zu 5/612300/002000, da weniger Eigenleistungen für Oberbau und teilweise Verschiebung nach 2023.</i>							

Erläuterungen Abweichungen gegenüber Finanzierungsvoranschlag - Mittelverwendung

Voranschlagsstelle	Entwicklung	Auszahlungen FHH EUR	Budget FH 2022 EUR	Abweichung EUR	ABT
5 612300 775000	günstiger	393.258,41	1.005.000,00	-611.741,59	431
Gemeindestraßen (B54 Unterführung)		Kapitaltransfers an Unternehmungen (ohne Finanzuntern.) und andere			
<i>Verschiebung nach 2023.</i>					
1 640000 005000	günstiger	0,00	80.000,00	-80.000,00	431
Einrichtung und Maßnahmen nach der Straßenverkehrsordnung		Anlagen zu Straßenbauten			
<i>Umbau Verkehrslichtsignalanlage Mießlgasse-Pernerstorferstraße wird erst 2023 umgesetzt (Rücklage).</i>					
1 680000 631000	günstiger	2.257,04	50.000,00	-47.742,96	031
Post- und Telekommunikationsdienste		Telekommunikationsdienste			
<i>Einsparungen bei der Anschaffung von technischen Erweiterungen bzw. Ersatzkomponenten. Die Erneuerung bzw. der Austausch wurde u.a. aufgrund von externen Lieferschwierigkeiten und Ressourcenengpässen in eine spätere Planungsperiode verschoben.</i>					
1 814000 040000	günstiger	169.610,95	540.000,00	-370.389,05	431
Straßenreinigung		Fahrzeuge			
<i>Kehrmaschine, Winterdienstausrüstung für LKW für 2022 budgetiert, Lieferung erst 2023 (Rücklage).</i>					

Erläuterungen Abweichungen gegenüber Finanzierungsvoranschlag - Mittelverwendung

Voranschlagsstelle	Entwicklung	Auszahlungen FHH EUR	Budget FH 2022 EUR	Abweichung EUR	ABT
1 814000 452099	ungünstiger	82.886,90	45.000,00	37.886,90	431
Straßenreinigung <i>Höhere Treibstoffkosten.</i>		Treibstoffe (interne Verr.)			
1 814000 455000	günstiger	128.265,42	220.000,00	-91.734,58	431
Straßenreinigung <i>Geringerer Bedarf von Streusalz.</i>		Chemische und sonstige artverwandte Mittel			
1 814000 565000	günstiger	79.585,95	144.300,00	-64.714,05	211
Straßenreinigung <i>Geringeres Auszahlungsvolumen von Mehrleistungen.</i>		Mehrleistungsvergütungen			
1 814000 621000	günstiger	2.539,44	120.000,00	-117.460,56	431
Straßenreinigung <i>Verlagerung auf 1/814000/621099.</i>		Sonstige Transporte			

Erläuterungen Abweichungen gegenüber Finanzierungsvoranschlag - Mittelverwendung

Voranschlagsstelle	Entwicklung	Auszahlungen FHH EUR	Budget FH 2022 EUR	Abweichung EUR	ABT
1 814000 621099	ungünstiger	365.299,00	250.000,00	115.299,00	431
Straßenreinigung		Sonstige Transporte (interne Verr.)			
<i>Verlagerung von 1/814000/621000, interne Verrechnung Winterdienst und Reinigung.</i>					
1 814000 728000	ungünstiger	474.120,56	420.000,00	54.120,56	431
Straßenreinigung		Entgelte für sonstige Leistungen			
<i>Reinigung der Parkdecks, div. Deponiegebühren haben sich wesentlich erhöht.</i>					
1 815000 006000	ungünstiger	210.921,99	120.000,00	90.921,99	181
Park- und Gartenanlagen, Kinderspielplätze (Grünraum)		Sonstige Grundstückseinrichtungen			
<i>Leistungsverschiebungen aus 2021 für den Stadtpark v.a. Elektroinstallation (Rosengarten, LED).</i>					
1 815000 040000	günstiger	73.573,20	170.000,00	-96.426,80	181
Park- und Gartenanlagen, Kinderspielplätze (Grünraum)		Fahrzeuge			
<i>Verschiebung in 2023, da Fahrzeug 2022 nicht geliefert werden konnte.</i>					

Erläuterungen Abweichungen gegenüber Finanzierungsvoranschlag - Mittelverwendung

Voranschlagsstelle	Entwicklung	Auszahlungen FHH EUR	Budget FH 2022 EUR	Abweichung EUR	ABT
1 815000 511000	günstiger	1.109.663,66	1.182.400,00	-72.736,34	211
Park- und Gartenanlagen, Kinderspielplätze (Grünraum)		Geldbezüge der Vertragsbediensteten in handwerklicher Verwendung			
<i>Geringerer Einsatz von ganzjährig beschäftigtem Personal.</i>					
1 815000 523000	günstiger	236.099,85	286.500,00	-50.400,15	211
Park- und Gartenanlagen, Kinderspielplätze (Grünraum)		Geldbezüge der nicht ganzjährig beschäftigten Arbeiter			
<i>Geringerer Einsatz von Saisonarbeitern.</i>					
1 815000 565000	günstiger	23.287,78	59.600,00	-36.312,22	211
Park- und Gartenanlagen, Kinderspielplätze (Grünraum)		Mehrleistungsvergütungen			
<i>Geringeres Auszahlungsvolumen von Mehrleistungen.</i>					
1 816000 005000	ungünstiger	388.765,58	300.000,00	88.765,58	431
Öffentliche Beleuchtung und öffentliche Uhren		Anlagen zu Straßenbauten			
<i>Straßenbeleuchtungsverteiler Tschertegasse, Pacassigasse, Hussargasse, Umbau Radweg Ampel Lagerhaus.</i>					

Erläuterungen Abweichungen gegenüber Finanzierungsvoranschlag - Mittelverwendung

Voranschlagsstelle		Entwicklung	Auszahlungen FHH EUR	Budget FH 2022 EUR	Abweichung EUR	ABT	
1	816000	005099	ungünstiger	111.020,60	50.000,00	61.020,60	431
Öffentliche Beleuchtung und öffentliche Uhren			Anlagen zu Straßenbauten (interne Verr.)				
<i>Straßenbeleuchtung Frohsdorfer Straße, Stadionstraße Lidl, Schönthalgasse, Rudolf Diesel-Straße als Eigenleistung errichtet.</i>							
1	816000	040000	ungünstiger	153.394,20	40.000,00	113.394,20	431
Öffentliche Beleuchtung und öffentliche Uhren			Fahrzeuge				
<i>Iveco Pritsche Einzelkabine mit Ladekran für 2021 budgetiert, Lieferung 2022 (Rücklage).</i>							
1	816000	511000	günstiger	144.985,67	185.900,00	-40.914,33	211
Öffentliche Beleuchtung und öffentliche Uhren			Geldbezüge der Vertragsbediensteten in handwerklicher Verwendung				
<i>Minderausgaben aufgrund verzögerter Nachbesetzungen.</i>							
1	816000	600000	ungünstiger	667.127,45	430.000,00	237.127,45	431
Öffentliche Beleuchtung und öffentliche Uhren			Energiebezüge: Strom				
<i>Höhere Stromkosten.</i>							

Erläuterungen Abweichungen gegenüber Finanzierungsvoranschlag - Mittelverwendung

Voranschlagsstelle	Entwicklung	Auszahlungen FHH EUR	Budget FH 2022 EUR	Abweichung EUR	ABT
1 816000 619000	günstiger	5.089,66	120.000,00	-114.910,34	431
Öffentliche Beleuchtung und öffentliche Uhren		Instandhaltung von Sonderanlagen			
<i>Parkdeck-LED Umstellung verschoben auf 2023 (Rücklage).</i>					
1 816000 619099	ungünstiger	40.961,70	5.000,00	35.961,70	431
Öffentliche Beleuchtung und öffentliche Uhren		Instandhaltung von Sonderanlagen (interne Verr.)			
<i>Verschiebung von internen Leistungen vom Ansatz 814000 auf den Ansatz 816000.</i>					
1 816000 728000	günstiger	18.917,89	70.000,00	-51.082,11	431
Öffentliche Beleuchtung und öffentliche Uhren		Entgelte für sonstige Leistungen			
<i>Verschiebung zu den VAST 1/816000/005000 und 1/816000/005099 (aktivierungsfähige Investitionen).</i>					
5 816100 005000	günstiger	295.873,95	500.000,00	-204.126,05	431
Öffentliche Beleuchtung (LED Umstellg. Straßenbel.)		Anlagen zu Straßenbauten			
<i>Leistungen werden 2023 durchgeführt aufgrund Lieferverzögerungen im Jahr 2022-LED-Umstellung (Rücklage).</i>					

Erläuterungen Abweichungen gegenüber Finanzierungsvoranschlag - Mittelverwendung

Voranschlagsstelle	Entwicklung	Auszahlungen FHH EUR	Budget FH 2022 EUR	Abweichung EUR	ABT
5 816101 005000	günstiger	61.947,73	120.000,00	-58.052,27	431
Öffentliche Beleuchtung (Anstrahlung hist. Gebäude; LED Umstellg.) Anlagen zu Straßenbauten <i>Verschiebung der Umstellung LED Hauptplatz-Anstrahlung hist. Gebäude nach 2023.</i>					
1 820000 400100	ungünstiger	45.504,57	4.000,00	41.504,57	171
Wirtschaftshöfe (Bauhof) Geringwertige Wirtschaftsgüter des Anlagevermögens <i>Mehrausgaben für ungeplante Ausgaben für Dienstkleidung Wirtschaftshof/Grünraum.</i>					
1 820000 459290	ungünstiger	411.268,62	265.000,00	146.268,62	431
Wirtschaftshöfe (Bauhof) Sonstige Verbrauchsgüter <i>Höhere Treibstoffkosten.</i>					
1 820000 511000	günstiger	517.400,99	552.200,00	-34.799,01	211
Wirtschaftshöfe (Bauhof) Geldbezüge der Vertragsbediensteten in handwerklicher Verwendung <i>Minderausgaben aufgrund von Pensionierung.</i>					

Erläuterungen Abweichungen gegenüber Finanzierungsvoranschlag - Mittelverwendung

Voranschlagsstelle	Entwicklung	Auszahlungen FHH EUR	Budget FH 2022 EUR	Abweichung EUR	ABT
1 820000 511200	ungünstiger	47.480,40	0,00	47.480,40	211
Wirtschaftshöfe (Bauhof) Geldbezüge der Vertragsbediensteten in handwerklicher Verwendung <i>Mehrausgaben aufgrund von Abfertigung.</i>					
1 820000 565000	günstiger	39.664,76	75.000,00	-35.335,24	211
Wirtschaftshöfe (Bauhof) Mehrleistungsvergütungen <i>Geringeres Auszahlungsvolumen von Mehrleistungen.</i>					
1 821000 040000	günstiger	0,00	278.000,00	-278.000,00	431
Fuhrpark Fahrzeuge <i>LKW wurde für 2022 budgetiert, Lieferung erfolgt erst 2023 (Rücklage).</i>					
1 821000 452099	ungünstiger	90.358,09	50.000,00	40.358,09	431
Fuhrpark Treibstoffe (interne Verr.) <i>Höhere Treibstoffkosten.</i>					

Erläuterungen Abweichungen gegenüber Finanzierungsvoranschlag - Mittelverwendung

Voranschlagsstelle	Entwicklung	Auszahlungen FHH EUR	Budget FH 2022 EUR	Abweichung EUR	ABT
1 821000 511000	günstiger	621.297,13	692.500,00	-71.202,87	211
Fuhrpark Geldbezüge der Vertragsbediensteten in handwerklicher Verwendung <i>Minderausgaben aufgrund verzögerter Nachbesetzungen.</i>					
1 833000 042091	günstiger	11.700,00	70.000,00	-58.300,00	811
Hallenbäder Amts-, Betriebs- und Geschäftsausstattung <i>Ersatzinvestitionen im Bereich der Aqua Nova waren nicht im geplanten Umfang erforderlich bzw. wurden in die Folgejahre verschoben.</i>					
5 833000 050000	ungünstiger	2.188.496,10	0,00	2.188.496,10	811
Hallenbäder Sonderanlagen <i>Umsetzung eines Energie-Contracting-Modells für die Aqua Nova, welches bei der Budgeterstellung noch nicht berücksichtigt werden konnte. Beschlussfassung durch den Gemeinderat am 13.12.2021.</i>					
1 833000 711000	günstiger	151.884,96	215.000,00	-63.115,04	811
Hallenbäder Gebühren f.d. Benützung v.Gemeinde- einrichtungen u. -anlagen gem. FAG <i>Weiter anhaltende Einschränkungen des Betriebes bedingt durch die Corona-Pandemie senkten vor allem die Wassergebühren.</i>					

Erläuterungen Abweichungen gegenüber Finanzierungsvoranschlag - Mittelverwendung

Voranschlagsstelle		Entwicklung	Auszahlungen FHH EUR	Budget FH 2022 EUR	Abweichung EUR	ABT
1 833000	728000	günstiger	1.627.205,56	1.980.600,00	-353.394,44	811
Hallenbäder			Entgelte für sonstige Leistungen			
<i>Geringeres Betriebsführungsentgelt an die IFP GmbH für den Betrieb der Aqua Nova.</i>						
1 839500	042091	günstiger	21.071,35	96.700,00	-75.628,65	031
Sonstige Betriebe und betriebsähn. Einrichtungen (IT)			Amts-, Betriebs- und Geschäftsausstattung			
<i>Einsparungen bei der Anschaffung von technischen Erweiterungen bzw. Ersatzkomponenten. Die Erneuerung bzw. der Austausch wurde u.a. aufgrund von externen Lieferschwierigkeiten und Ressourcenengpässen in eine spätere Planungsperiode verschoben.</i>						
1 839500	728500	ungünstiger	496.239,33	465.000,00	31.239,33	031
Sonstige Betriebe und betriebsähn. Einrichtungen (IT)			Entgelte für sonstige Leistungen			
<i>Höhere Kosten durch Vorreihung von Digitalisierungsprojekten (Infrastruktur, Security, Hardware, etc.).</i>						
1 840000	670000	günstiger	8.781,43	80.000,00	-71.218,57	813
Grundbesitz (Vermietung und Verpachtung von Grundstücken)			Versicherungen			
<i>Der Neuabschluss von Versicherungen wurde in die Folgejahre verschoben. Indexanpassungen geringer als budgetiert.</i>						

Erläuterungen Abweichungen gegenüber Finanzierungsvoranschlag - Mittelverwendung

Voranschlagsstelle	Entwicklung	Auszahlungen FHH EUR	Budget FH 2022 EUR	Abweichung EUR	ABT
1 840200 710000	günstiger	0,00	250.000,00	-250.000,00	311
Grundbesitz (Grundstückstransaktionen)		Öffentliche Abgaben, ohne Gebühren gemäß FAG			
<i>Es fielen keine Abgaben im Zusammenhang mit Grundstückstransaktionen an.</i>					
1 853100 614100	günstiger	34.802,76	65.000,00	-30.197,24	461
Betr.f.d.Errichtg.u.Vwtg.v.Wohn-u. Geschäftsgeb. (WienSüd-Stadt)		Instandhaltung von Gebäuden und Bauten			
<i>Die Zahlung der Eigentümerabrechnung verschiebt sich ins Jahr 2023.</i>					
1 853100 729000	ungünstiger	84.065,08	36.900,00	47.165,08	461
Betr.f.d.Errichtg.u.Vwtg.v.Wohn-u. Geschäftsgeb. (WienSüd-Stadt)		Sonstige Aufwendungen			
<i>Die Verschlechterung resultiert aus einer Zahlung in 2022 für das Geschäftsjahr 2021.</i>					
1 853200 614000	günstiger	756.671,02	980.000,00	-223.328,98	461
Betr.f.d.Errichtg.u.Vwtg.v.Wohn-u. Geschäftsgeb. (WienSüd-IFP)		Instandhaltung von Gebäuden und Bauten			
<i>Günstiger, da weniger Ausgaben getätigt wurden als geplant.</i>					

Erläuterungen Abweichungen gegenüber Finanzierungsvoranschlag - Mittelverwendung

Voranschlagsstelle	Entwicklung	Auszahlungen FHH EUR	Budget FH 2022 EUR	Abweichung EUR	ABT
1 853200 700000	ungünstiger	7.335.884,84	7.117.000,00	218.884,84	461
Betr.f.d.Errichtg.u.Vwtg.v.Wohn-u. Geschäftsgeb. (WienSüd-IFP) Miet- und Pacht Aufwand (Fruchtgenuss)					
<i>Die Steigerung resultiert aus der Abrechnung der IFP GmbH für das Jahr 2021.</i>					
1 853200 729000	günstiger	208.337,82	273.000,00	-64.662,18	461
Betr.f.d.Errichtg.u.Vwtg.v.Wohn-u. Geschäftsgeb. (WienSüd-IFP) Sonstige Aufwendungen (Leerstehungen,Miete,BK...)					
<i>Günstiger, da weniger Ausgaben getätigt wurden als geplant.</i>					
1 853300 729000	günstiger	36.832,08	75.000,00	-38.167,92	461
Betr.f.d.Errichtg.u.Vwtg.v.Wohn-u. Geschäftsgeb. (Neue Heimat) Sonstige Aufwendungen (Leerstehungen,Miete,BK...)					
<i>Günstiger, da weniger Aufwendungen erforderlich waren als geplant.</i>					
1 853400 614000	günstiger	156.720,33	250.000,00	-93.279,67	461
Betr.f.d.Errichtg.u.Vwtg.v.Wohn-u. Geschäftsgeb. (EGW-Heimstätte) Instandhaltung von Gebäuden und Bauten					
<i>Günstiger, da weniger Ausgaben getätigt wurden als geplant.</i>					

Erläuterungen Abweichungen gegenüber Finanzierungsvoranschlag - Mittelverwendung

Voranschlagsstelle	Entwicklung	Auszahlungen FHH EUR	Budget FH 2022 EUR	Abweichung EUR	ABT
1 859000 729000	günstiger	0,00	80.000,00	-80.000,00	211

Sonst. Betriebe mit marktbest. Tätigkeit (Stadtheim-Restabwicklung) Sonstige Aufwendungen

In 2022 sind keine Abfertigungen zur Verrechnung mit dem Haus der Barmherzigkeit angefallen.

1 900000 510000	günstiger	696.356,90	731.800,00	-35.443,10	211
------------------------	-----------	------------	------------	------------	-----

Gesonderte Finanzverwaltung (Rechnungsw., Abgabenmanagem.) Geldbezüge der Vertragsbediensteten der Verwaltung

Minderausgaben wegen vorübergehender Unterstützung von Personal im Gesundheitsamt während der Corona-Pandemie.

1 900000 640090	günstiger	6.830,97	70.000,00	-63.169,03	811
------------------------	-----------	----------	-----------	------------	-----

Gesonderte Finanzverwaltung (Rechnungswesen u. Abgabenmanage Rechts- und Beratungsaufwand

Weniger Beratungsausgaben, da einige Projekte in die Folgejahre verschoben wurden oder bereits abgeschlossen waren.

1 910000 659090	günstiger	231.821,87	325.000,00	-93.178,13	811
------------------------	-----------	------------	------------	------------	-----

Geldverkehr

Geldverkehrsspesen

Im Laufe des Jahres 2022 wurden die Verwahrentgelte für Spareinlagen der Stadt bedingt durch steigende Zinsen von den Kreditinstituten wieder aufgehoben.

Erläuterungen Abweichungen gegenüber Finanzierungsvoranschlag - Mittelverwendung

Voranschlagsstelle	Entwicklung	Auszahlungen FHH EUR	Budget FH 2022 EUR	Abweichung EUR	ABT
1 920000 729694	günstiger	36.654,45	200.000,00	-163.345,55	812
Ausschließliche Gemeindeabgaben		Sonstige Aufwendungen (Forderungsabschreibungen-KommStr)			
<i>Im Bereich der Kommunalsteuer waren deutlich weniger Forderungsabschreibungen erforderlich als bei der Budgetierung angenommen wurde.</i>					
1 920000 729697	günstiger	7.890,21	70.000,00	-62.109,79	812
Ausschließliche Gemeindeabgaben		Sonstige Aufwendungen (Forderungsabschreibungen-sonst.Str)			
<i>Im Bereich der sonstigen Steuern mussten deutlich weniger Forderungen abgeschrieben werden als bei der Budgetierung angenommen wurde.</i>					
1 941000 729000	ungünstiger	1.375.707,10	215.000,00	1.160.707,10	811
Sonstige Finanzaufweisungen nach dem FAG		Sonstige Aufwendungen			
<i>Weiterleitung von Förderungen des Landes Niederösterreich im Zusammenhang mit dem Projekt Stadtbuskonzept, die bei der Budgetierung noch nicht berücksichtigt werden konnte.</i>					
1 951000 729990	günstiger	-40.667,62	0,00	-40.667,62	821
Aufgenommene Anleihen und Schuldendienst		Sonstige Aufwendungen Skto. Schuldendienst			
<i>Aufgrund der Abrechnungsmodalitäten einiger darlehensgebenden Banken hinsichtlich der Ratenzahlung kam es dazu, dass die Belastung (Rechnung) bereits 2022 erfolgte, die Abbuchung am Bank Zahlweg jedoch erst 2023 durchgeführt wurde. Da das Sammelkonto nur mit der Buchung Rechnung/Zahlung entlastet werden kann, entstand ein negativer Betrag in der Finanzierungsrechnung, welcher sich mit der Zahlung am 02.01.2023 wieder aufhob.</i>					

Erläuterungen Abweichungen gegenüber Finanzierungsvoranschlag - Mittelverwendung

Voranschlagsstelle	Entwicklung	Auszahlungen FHH EUR	Budget FH 2022 EUR	Abweichung EUR	ABT
1 970000 729100	günstiger	0,00	300.000,00	-300.000,00	811

Verstärkungsmittel

Sonstige Aufwendungen (Indexierungen)

Die Verstärkungsmittel wurden unmittelbar auf dieser VAST nicht ausgeschöpft, sondern wurden für Kreditübertragungen auf andere VAST herangezogen.

Erläuterungen Abweichungen gegenüber Ergebnisvoranschlag - Mittelaufbringung

Voranschlagsstelle	Entwicklung	Erträge EH EUR	Budget EH 2022 EUR	Abweichung EUR	ABT
2 011000 817100	günstiger	144.285,51	33.400,00	110.885,51	881
Personalamt		Erträge aus der Auflösung v. sonstigen Rückst. (Abfertigungen)			
<i>Aufgrund des Anstiegs des Abzinsungsfaktors UDRB (der umlaufgewichteten Durchschnittsrendite für Bundesanleihen) fallen die Auflösungen wesentlich höher aus, als bei der Budgeterstellung angenommen wurde.</i>					
2 011100 827000	ungünstiger	345.713,78	396.500,00	-50.786,22	211
Personalamt (Kul.Tour.Marketing GmbH, z.Verf.gest.Bed.)		Kostenersätze für die Überlassung von Bediensteten an Dritte			
<i>Geringerer Personalaufwand resultiert in geringeren Refundierungen.</i>					
2 011200 813100	ungünstiger	0,00	60.000,00	-60.000,00	881
Personalamt (Personalpool)		Erträge aus d. Auflösung v. Investitionszuschüssen - manuelle Berechnung.			
<i>Bei der Budgeterstellung wurde für die Auflösung von künftigen Investitionszuschüssen ein Platzhalter auf dem Ansatz 011200 vorgesehen. Nach Inbetriebnahme des zugehörigen Anlagegutes wird die Auflösung automatisch auf dem jeweiligen Ansatz ausgewiesen, zu dem die Anlage gehört.</i>					
2 011600 827000	ungünstiger	517.973,13	571.300,00	-53.326,87	211
Personalamt (Wr. Neustadt Holding GmbH, z.Verf.gest.Bed.)		Kostenersätze für die Überlassung von Bediensteten an Dritte			
<i>Geringerer Personalaufwand resultiert in geringeren Refundierungen.</i>					
2 011900 827000	ungünstiger	7.682.743,93	7.949.000,00	-266.256,07	211
Personalamt (WNSKS GmbH, z.Verf.gest.Bed.)		Kostenersätze für die Überlassung von Bediensteten an Dritte			
<i>Geringerer Personalaufwand resultiert in geringeren Refundierungen.</i>					

Erläuterungen Abweichungen gegenüber Ergebnisvoranschlag - Mittelaufbringung

Voranschlagsstelle	Entwicklung	Erträge EH EUR	Budget EH 2022 EUR	Abweichung EUR	ABT
--------------------	-------------	----------------	--------------------	----------------	-----

2 011900 829100	günstiger	83.372,51	0,00	83.372,51	211
Personalamt (WNSKS GmbH, z.Verf.gest.Bed.)		Sonstige Erträge			
<i>Einnahmen aufgrund von Vergütungen nach dem Epidemiegesetz.</i>					

2 011900 850000	günstiger	1.043.668,22	1.000.000,00	43.668,22	812
Personalamt (WNSKS GmbH, z.Verf.gest.Bed.)		Interessentenbeiträge von Grundstückseigentümern u. Anrainern (KE)			
<i>Höhere Kanalanschlussabgaben aufgrund einer größeren Anzahl von Baufertigstellungen.</i>					

2 011900 852000	günstiger	13.682.094,03	13.260.000,00	422.094,03	812
Personalamt (WNSKS GmbH, z.Verf.gest.Bed.)		Gebühren für die Benützung von Gem.Einrichtg.u.-anlagen (KanalBen)			
<i>Höhere Kanalbenützungsgebühren bedingt durch eine größere Anzahl von Haushalten.</i>					

2 011900 852200	günstiger	6.738.087,02	6.580.000,00	158.087,02	812
Personalamt (WNSKS GmbH, z.Verf.gest.Bed.)		Gebühr für die Benützung von Gem.Einricht.u.-anlagen (AbfWiGeb.)			
<i>Höhere Abfallwirtschaftsgebühren bedingt durch eine größere Anzahl von Haushalten.</i>					

2 011900 852300	günstiger	2.700.404,28	2.632.000,00	68.404,28	812
Personalamt (WNSKS GmbH, z.Verf.gest.Bed.)		Gebühren für die Benützung von Gem.Einricht.u.-anlagen (AbfWiAbg.)			
<i>Höhere Abfallwirtschaftsgebühren bedingt durch höhere Abfallwirtschaftsgebühren.</i>					

Erläuterungen Abweichungen gegenüber Ergebnisvoranschlag - Mittelaufbringung

Voranschlagsstelle	Entwicklung	Erträge EH EUR	Budget EH 2022 EUR	Abweichung EUR	ABT
2 011900 852400	günstiger	356.576,35	300.000,00	56.576,35	812
Personalamt (WNSKS GmbH, z.Verf.gest.Bed.)		Gebühren f. d. Benützung v. Gemeindeeinr. u. Anlagen (Wasseranschluss)			
<i>Es wurden mehr Wasserneuanschlüsse durchgeführt als budgetiert.</i>					
2 011900 852700	günstiger	5.884.194,26	5.100.000,00	784.194,26	812
Personalamt (WNSKS GmbH, z.Verf.gest.Bed.)		Gebühren für die Benützung von Gem.Einr.u.-anl.(Wasserbez.Geb.)			
<i>Der Wasserverbrauch im Stadtgebiet lag über den im Budget angenommenen Werten.</i>					
2 015100 810190	günstiger	510.038,68	165.000,00	345.038,68	021
Pressestelle, Amtsblatt und Öffentlichkeitsarbeit (Amtsblatt)		Erträge aus Leistungen (Inserate Presseamt)			
<i>Abweichung resultiert aus Einnahmen der kommunalen Impfprämie.</i>					
2 020000 817100	günstiger	82.969,98	0,00	82.969,98	881
Rechtsamt (Rechtsangelegenheiten)		Erträge aus der Auflösung v. sonstigen Rückst. (Abfertigungen)			
<i>Aufgrund des Anstiegs des Abzinsungsfaktors UDRB (der umlaufgewichteten Durchschnittsrendite für Bundesanleihen) fallen die Auflösungen wesentlich höher aus, als bei der Budgeterstellung angenommen wurde.</i>					
2 024000 817100	günstiger	52.405,64	0,00	52.405,64	881
Wahlamt		Erträge aus der Auflösung v. sonstigen Rückst. (Abfertigungen)			
<i>Aufgrund des Anstiegs des Abzinsungsfaktors UDRB (der umlaufgewichteten Durchschnittsrendite für Bundesanleihen) fallen die Auflösungen wesentlich höher aus, als bei der Budgeterstellung angenommen wurde.</i>					

Erläuterungen Abweichungen gegenüber Ergebnisvoranschlag - Mittelaufbringung

Voranschlagsstelle	Entwicklung	Erträge EH EUR	Budget EH 2022 EUR	Abweichung EUR	ABT
--------------------	-------------	----------------	--------------------	----------------	-----

6 029000 895001	günstiger	175.495,41	0,00	175.495,41	881
------------------------	-----------	------------	------	------------	-----

Amtsgebäude

Entnahmen von allgemeinen Haushaltsrücklagen

Aufgrund von zeitlichen Verschiebungen in Folgejahre bei der Sanierung von Amtsgebäuden wurden die Investitionen anstatt über Darlehen über Rücklagenentnahmen finanziert.

2 031000 817100	günstiger	31.456,44	0,00	31.456,44	881
------------------------	-----------	-----------	------	-----------	-----

Amt für Raumordnung und Raumplanung

Erträge aus der Auflösung v. sonstigen Rückst. (Abfertigungen)

Aufgrund des Anstiegs des Abzinsungsfaktors UDRB (der umlaufgewichteten Durchschnittsrendite für Bundesanleihen) fallen die Auflösungen wesentlich höher aus, als bei der Budgeterstellung angenommen wurde.

2 031000 895001	günstiger	38.000,00	0,00	38.000,00	881
------------------------	-----------	-----------	------	-----------	-----

Amt für Raumordnung und Raumplanung

Entnahmen von allgemeinen Haushaltsrücklagen

Zeitliche Verschiebungen von 2021 auf 2022 bei der Flächenwidmung wurden über Rücklagenentnahmen finanziert.

2 050000 817100	günstiger	47.505,28	0,00	47.505,28	881
------------------------	-----------	-----------	------	-----------	-----

Bezirksverwaltung

Erträge aus der Auflösung v. sonstigen Rückst. (Abfertigungen)

Aufgrund des Anstiegs des Abzinsungsfaktors UDRB (der umlaufgewichteten Durchschnittsrendite für Bundesanleihen) fallen die Auflösungen wesentlich höher aus, als bei der Budgeterstellung angenommen wurde.

2 080000 816090	ungünstiger	3.424.867,22	3.587.400,00	-162.532,78	211
------------------------	-------------	--------------	--------------	-------------	-----

Pensionen

Kostenbeiträge (Kostensätze) für sonstige Leistungen

Geringere Ausgaben beim Pensionsaufwand resultieren in geringeren Refundierungen.

Erläuterungen Abweichungen gegenüber Ergebnisvoranschlag - Mittelaufbringung

Voranschlagsstelle	Entwicklung	Erträge EH EUR	Budget EH 2022 EUR	Abweichung EUR	ABT
2 080000 817400	günstiger	14.170.647,00	3.916.400,00	10.254.247,00	881
Pensionen					
Erträge aus der Auflösung von sonstigen Rückstellungen (Pensionen)					
<i>Aufgrund des Anstiegs des Abzinsungsfaktors UDRB (der umlaufgewichteten Durchschnittsrendite für Bundesanleihen) fallen die Auflösungen wesentlich höher aus, als bei der Budgeterstellung angenommen wurde.</i>					
2 080000 817500	günstiger	3.502.570,00	456.300,00	3.046.270,00	881
Pensionen					
Erträge aus der Auflösung von sonstigen Rückstellungen Treuegeld					
<i>Aufgrund des Anstiegs des Abzinsungsfaktors UDRB (der umlaufgewichteten Durchschnittsrendite für Bundesanleihen) fallen die Auflösungen wesentlich höher aus, als bei der Budgeterstellung angenommen wurde.</i>					
2 100000 817100	günstiger	95.317,86	62.700,00	32.617,86	881
Gesonderte Verwaltung (Gewerbeamt)					
Erträge aus der Auflösung v. sonstigen Rückst. (Abfertigungen)					
<i>Aufgrund des Anstiegs des Abzinsungsfaktors UDRB (der umlaufgewichteten Durchschnittsrendite für Bundesanleihen) fallen die Auflösungen wesentlich höher aus, als bei der Budgeterstellung angenommen wurde.</i>					
2 133000 817100	günstiger	79.142,59	100,00	79.042,59	881
Veterinärpolizei					
Erträge aus der Auflösung v. sonstigen Rückst. (Abfertigungen)					
<i>Aufgrund des Anstiegs des Abzinsungsfaktors UDRB (der umlaufgewichteten Durchschnittsrendite für Bundesanleihen) fallen die Auflösungen wesentlich höher aus, als bei der Budgeterstellung angenommen wurde.</i>					
2 200000 817100	günstiger	78.418,28	0,00	78.418,28	881
Schulamt					
Erträge aus der Auflösung v. sonstigen Rückst. (Abfertigungen)					
<i>Aufgrund des Anstiegs des Abzinsungsfaktors UDRB (der umlaufgewichteten Durchschnittsrendite für Bundesanleihen) fallen die Auflösungen wesentlich höher aus, als bei der Budgeterstellung angenommen wurde.</i>					

Erläuterungen Abweichungen gegenüber Ergebnisvoranschlag - Mittelaufbringung

Voranschlagsstelle	Entwicklung	Erträge EH EUR	Budget EH 2022 EUR	Abweichung EUR	ABT
--------------------	-------------	----------------	--------------------	----------------	-----

2 211000 816290	günstiger	512.105,10	370.000,00	142.105,10	151
Volksschulen Kostenbeiträge (Kostenersätze) für so.Leist. (Sta.83+191+213+214+215) <i>Mehr Einnahmen von den Eltern für die Nachmittagsbetreuung.</i>					

2 211000 817100	günstiger	54.210,85	0,00	54.210,85	881
Volksschulen Erträge aus der Auflösung v. sonstigen Rückst. (Abfertigungen) <i>Aufgrund des Anstiegs des Abzinsungsfaktors UDRB (der umlaufgewichteten Durchschnittsrendite für Bundesanleihen) fallen die Auflösungen wesentlich höher aus, als bei der Budgeterstellung angenommen wurde.</i>					

2 211000 860000	günstiger	65.737,62	0,00	65.737,62	151
Volksschulen Transfers von Bund, Bundesfonds und Bundeskammern <i>Förderung für Projekt "100 Schulen - 1000 Chancen".</i>					

2 211000 861100	günstiger	260.163,32	220.000,00	40.163,32	151
Volksschulen Transfers v. Ländern, Landesfonds u. -kammern (Personalf. f. Nachm.Betr.) <i>Mehr Personalförderung für Nachmittagsbetreuung (Stützkräfte).</i>					

2 211000 861200	günstiger	82.200,00	30.000,00	52.200,00	151
Volksschulen Transfers v. Ländern, Landesfonds u. -kammern (Schul-u.KIGA Förd.) <i>Förderungen für den Betrieb von neuen Klassen.</i>					

Erläuterungen Abweichungen gegenüber Ergebnisvoranschlag - Mittelaufbringung

Voranschlagsstelle	Entwicklung	Erträge EH EUR	Budget EH 2022 EUR	Abweichung EUR	ABT
2 212000 816190	ungünstiger	617.839,01	730.000,00	-112.160,99	151
Mittelschulen		Kostenbeiträge (Kostenersätze) für so.Leistg.(Sta.182+184+187+189)			
<i>Weniger sprengelfremde Schüler.</i>					
2 212000 817100	günstiger	60.134,34	26.300,00	33.834,34	881
Mittelschulen		Erträge aus der Auflösung v. sonstigen Rückst. (Abfertigungen)			
<i>Aufgrund des Anstiegs des Abzinsungsfaktors UDRB (der umlaufgewichteten Durchschnittsrendite für Bundesanleihen) fallen die Auflösungen wesentlich höher aus, als bei der Budgeterstellung angenommen wurde.</i>					
2 240000 816290	günstiger	329.446,90	250.000,00	79.446,90	151
Kindergärten		Kostenbeiträge (Kostenersätze) für sonstige Leistg.(div.Sta.NM-Betr.)			
<i>Mehr Kinder in der Nachmittagsbetreuung.</i>					
2 240000 817100	günstiger	98.554,69	18.800,00	79.754,69	881
Kindergärten		Erträge aus der Auflösung v. sonstigen Rückst. (Abfertigungen)			
<i>Aufgrund des Anstiegs des Abzinsungsfaktors UDRB (der umlaufgewichteten Durchschnittsrendite für Bundesanleihen) fallen die Auflösungen wesentlich höher aus, als bei der Budgeterstellung angenommen wurde.</i>					
2 240000 817200	günstiger	69.806,82	17.000,00	52.806,82	881
Kindergärten		Erträge aus der Auflösung v. sonstigen Rückst. (Jubiläumswzu.)			
<i>Aufgrund des Anstiegs des Abzinsungsfaktors UDRB (der umlaufgewichteten Durchschnittsrendite für Bundesanleihen) fallen die Auflösungen wesentlich höher aus, als bei der Budgeterstellung angenommen wurde.</i>					

Erläuterungen Abweichungen gegenüber Ergebnisvoranschlag - Mittelaufbringung

Voranschlagsstelle	Entwicklung	Erträge EH EUR	Budget EH 2022 EUR	Abweichung EUR	ABT
--------------------	-------------	----------------	--------------------	----------------	-----

2 240000	817300	günstiger	44.125,53	0,00	44.125,53	881
Kindergärten			Erträge aus der Auflösung v. sonstigen Rückst. (Urlaube)			
<i>Aufgrund der Personalfuktuation ergeben sich Schwankungen bei den Resturlaubsständen.</i>						

2 240000	829100	günstiger	62.077,52	0,00	62.077,52	211
Kindergärten			Sonstige Erträge			
<i>Einnahmen aufgrund von Vergütungen nach dem Epidemiegesetz.</i>						

2 240000	861200	günstiger	71.480,00	25.000,00	46.480,00	151
Kindergärten			Transfers v. Ländern, Landesfonds u. -kammern (Schul-u.KIGA Förd.)			
<i>Förderungen für den Betrieb von neuen Kindergartengruppen.</i>						

2 240200	861000	günstiger	178.900,00	45.000,00	133.900,00	151
Tagesbetreuung			Transfers von Ländern, Landesfonds und Landeskammern			
<i>Verlängerung der Personalkostenförderung.</i>						

2 262000	895001	günstiger	40.400,00	0,00	40.400,00	881
Sportplätze			Entnahmen von allgemeinen Haushaltsrücklagen			
<i>Zeitliche Verschiebungen von 2021 auf 2022 bei diversen Investitionen für Sportplätze wurden über Rücklagenentnahmen finanziert.</i>						

Erläuterungen Abweichungen gegenüber Ergebnisvoranschlag - Mittelaufbringung

Voranschlagsstelle	Entwicklung	Erträge EH EUR	Budget EH 2022 EUR	Abweichung EUR	ABT
2 262100 895001	günstiger	201.680,00	0,00	201.680,00	881
Sportplätze (Stadion Neu)					
Entnahmen von allgemeinen Haushaltsrücklagen					
<i>Zeitliche Verschiebungen von 2021 auf 2022 bei Sportförderungen und für Adaptierungsmaßnahmen im Stadion wurden über Rücklagenentnahmen finanziert.</i>					
2 270000 810000	ungünstiger	309.134,55	400.000,00	-90.865,45	371
Volkshochschulen					
Erträge aus Leistungen					
<i>Durch COVID-19-Maßnahmen wurden weniger Kurse als geplant durchgeführt.</i>					
2 300000 828200	günstiger	70.000,00	0,00	70.000,00	911
Kulturamt					
Rückersätze von Aufwendungen					
<i>Kostenersätze für die Veranstaltung 100 Jahre Niederösterreich.</i>					
2 320000 810000	ungünstiger	279.857,98	330.000,00	-50.142,02	361
Ausbildung in Musik und darstellender Kunst (Musikschule)					
Erträge aus Leistungen					
<i>Dies ergibt sich aufgrund geänderter Unterrichtseinheiten und Pensionierungen von MusiklehrerInnen.</i>					
2 320000 817100	günstiger	266.843,20	64.300,00	202.543,20	881
Ausbildung in Musik und darstellender Kunst (Musikschule)					
Erträge aus der Auflösung v. sonstigen Rückst. (Abfertigungen)					
<i>Aufgrund des Anstiegs des Abzinsungsfaktors UDRB (der umlaufgewichteten Durchschnittsrendite für Bundesanleihen) fallen die Auflösungen wesentlich höher aus, als bei der Budgeterstellung angenommen wurde.</i>					

Erläuterungen Abweichungen gegenüber Ergebnisvoranschlag - Mittelaufbringung

Voranschlagsstelle	Entwicklung	Erträge EH EUR	Budget EH 2022 EUR	Abweichung EUR	ABT
--------------------	-------------	----------------	--------------------	----------------	-----

6 323000 895001	ungünstiger	509.772,68	1.070.000,00	-560.227,32	881
Einrichtungen der darstellenden Kunst (Stadttheater)		Entnahmen von allgemeinen Haushaltsrücklagen			
<i>Aufgrund von zeitlichen Verschiebungen in Folgejahre bei der Sanierung des Stadttheaters waren weniger Rücklagenentnahmen erforderlich als ursprünglich geplant.</i>					

2 362000 895001	günstiger	100.000,00	0,00	100.000,00	881
Denkmalpflege		Entnahmen von allgemeinen Haushaltsrücklagen			
<i>Zeitliche Verschiebungen von 2021 auf 2022 bei der Restaurierung der Mariensäule wurden über Rücklagenentnahmen finanziert.</i>					

2 400000 816090	günstiger	91.782,70	60.000,00	31.782,70	161
Sozialamt		Kostenbeiträge (Kostensätze) für sonstige Leistungen (NAG)			
<i>Höhere Einnahmen durch mehr Anträge für Aufenthaltstitel (+185) und ausgestellte Aufenthaltstitel (+86).</i>					

2 400000 817100	günstiger	72.172,13	0,00	72.172,13	881
Sozialamt		Erträge aus der Auflösung v. sonstigen Rückst. (Abfertigungen)			
<i>Aufgrund des Anstiegs des Abzinsungsfaktors UDRB (der umlaufgewichteten Durchschnittsrendite für Bundesanleihen) fallen die Auflösungen wesentlich höher aus, als bei der Budgeterstellung angenommen wurde.</i>					

2 400000 817200	günstiger	33.860,11	0,00	33.860,11	881
Sozialamt		Erträge aus der Auflösung v. sonstigen Rückst. (Jubiläumsszuw.)			
<i>Aufgrund des Anstiegs des Abzinsungsfaktors UDRB (der umlaufgewichteten Durchschnittsrendite für Bundesanleihen) fallen die Auflösungen wesentlich höher aus, als bei der Budgeterstellung angenommen wurde.</i>					

Erläuterungen Abweichungen gegenüber Ergebnisvoranschlag - Mittelaufbringung

Voranschlagsstelle		Entwicklung	Erträge EH EUR	Budget EH 2022 EUR	Abweichung EUR	ABT
2	401000	817100	günstiger	34.605,69	0,00	34.605,69 881
Jugendamt		Erträge aus der Auflösung v. sonstigen Rückst. (Abfertigungen)				
<i>Aufgrund des Anstiegs des Abzinsungsfaktors UDRB (der umlaufgewichteten Durchschnittsrendite für Bundesanleihen) fallen die Auflösungen wesentlich höher aus, als bei der Budgeterstellung angenommen wurde.</i>						
6	422000	895001	ungünstiger	0,00	210.000,00	-210.000,00 881
Tagesheimstätten (Seniorenclubs)		Entnahmen von allgemeinen Haushaltsrücklagen				
<i>Aufgrund von zeitlichen Verschiebungen in Folgejahre für Investitionen in Viertelszentren waren keine Rücklagenentnahmen erforderlich.</i>						
2	500000	817100	günstiger	78.526,03	22.000,00	56.526,03 881
Gesundheitsamt		Erträge aus der Auflösung v. sonstigen Rückst. (Abfertigungen)				
<i>Aufgrund des Anstiegs des Abzinsungsfaktors UDRB (der umlaufgewichteten Durchschnittsrendite für Bundesanleihen) fallen die Auflösungen wesentlich höher aus, als bei der Budgeterstellung angenommen wurde.</i>						
2	500000	817200	günstiger	34.531,19	0,00	34.531,19 881
Gesundheitsamt		Erträge aus der Auflösung v. sonstigen Rückst. (Jubiläumszuw.)				
<i>Aufgrund des Anstiegs des Abzinsungsfaktors UDRB (der umlaufgewichteten Durchschnittsrendite für Bundesanleihen) fallen die Auflösungen wesentlich höher aus, als bei der Budgeterstellung angenommen wurde.</i>						
2	512000	816190	ungünstiger	18.870,95	50.000,00	-31.129,05 611
Sonstige medizinische Beratung und Betreuung (Impfungen)		KostBeitr.(KostErs.)f.sonst.Leistg. (Impfstoffe)				
<i>Geringes Impfinteresse aufgrund der Corona-Pandemie.</i>						

Erläuterungen Abweichungen gegenüber Ergebnisvoranschlag - Mittelaufbringung

Voranschlagsstelle	Entwicklung	Erträge EH EUR	Budget EH 2022 EUR	Abweichung EUR	ABT
--------------------	-------------	----------------	--------------------	----------------	-----

2 519000	828000	ungünstiger	631.599,04	1.543.500,00	-911.900,96	211
Sonstige Einrichtungen und Maßnahmen (Covid 19 Maßn.)		Rückersätze von Aufwendungen				
<i>Geringere Einnahmen aufgrund fehlender Refundierungen durch das Zweckzuschussgesetz.</i>						

2 519000	860000	günstiger	412.258,00	0,00	412.258,00	811
Sonstige Einrichtungen und Maßnahmen (Covid 19 Maßn.)		Transfers von Bund, Bundesfonds und Bundeskammern				
<i>Zuschuss des Landes Niederösterreich für kommunale Impfkampagne, der bei der Budgeterstellung noch nicht berücksichtigt werden konnte.</i>						

2 612000	810099	günstiger	447.889,29	400.000,00	47.889,29	431
Gemeindestraßen		Erträge aus Leistungen Eigenv. (interne Verr.)				
<i>Mehr Straßenneubauprojekte umgesetzt.</i>						

2 612000	817100	günstiger	112.686,50	0,00	112.686,50	881
Gemeindestraßen		Erträge aus der Auflösung v. sonstigen Rückst. (Abfertigungen)				
<i>Aufgrund des Anstiegs des Abzinsungsfaktors UDRB (der umlaufgewichteten Durchschnittsrendite für Bundesanleihen) fallen die Auflösungen wesentlich höher aus, als bei der Budgeterstellung angenommen wurde.</i>						

2 612000	817200	günstiger	59.119,83	8.600,00	50.519,83	881
Gemeindestraßen		Erträge aus der Auflösung v. sonstigen Rückst. (Jubiläumszuw.)				
<i>Aufgrund des Anstiegs des Abzinsungsfaktors UDRB (der umlaufgewichteten Durchschnittsrendite für Bundesanleihen) fallen die Auflösungen wesentlich höher aus, als bei der Budgeterstellung angenommen wurde.</i>						

Erläuterungen Abweichungen gegenüber Ergebnisvoranschlag - Mittelaufbringung

Voranschlagsstelle	Entwicklung	Erträge EH EUR	Budget EH 2022 EUR	Abweichung EUR	ABT
2 612000 868000	ungünstiger	572.878,01	650.000,00	-77.121,99	431
Gemeindestraßen <i>Weniger Radareinnahmen.</i> Transfers von privaten Haushalten					
6 612004 871000	günstiger	631.827,59	0,00	631.827,59	811
Straßenbauprogramm 2022 <i>Höhere Bedarfszuweisungen des Landes Niederösterreich als bei der Budgetierung angenommen wurde, sowie teilweise Verlagerung vom Projekt 612300.</i> Kapitaltransfers aus Gemeinde-Bedarfszuweisungsmittel					
6 612103 895001	ungünstiger	46.816,50	165.600,00	-118.783,50	881
Eisenbahnkreuzung Zehnergürtel <i>Aufgrund von zeitlichen Verschiebungen in Folgejahre bei der Umgestaltung der Eisenbahnkreuzung Zehnergürtel waren weniger Rücklagenentnahmen erforderlich.</i> Entnahmen von allgemeinen Haushaltsrücklagen					
6 612300 871000	ungünstiger	468.172,41	600.000,00	-131.827,59	811
Gemeindestraßen (B54 Unterführung) <i>Aufgrund geringerer Auszahlungen für das Projekt B54 - Anschluss Aspangerzeile waren auch die Bedarfszuweisungen dafür geringer. Verschiebung hin zum Projekt 612004.</i> Kapitaltransfers aus Gemeinde-Bedarfszuweisungsmittel					
6 612300 895001	günstiger	393.258,41	0,00	393.258,41	881
Gemeindestraßen (B54 Unterführung) <i>Aufgrund von zeitlichen Verschiebungen in Folgejahre beim Projekt Unterführung B54 wurden die Transferzahlungen an die ÖBB anstatt über Darlehen über Rücklagenentnahmen finanziert.</i> Entnahmen von allgemeinen Haushaltsrücklagen					

Erläuterungen Abweichungen gegenüber Ergebnisvoranschlag - Mittelaufbringung

Voranschlagsstelle	Entwicklung	Erträge EH EUR	Budget EH 2022 EUR	Abweichung EUR	ABT
--------------------	-------------	----------------	--------------------	----------------	-----

2 640000 817100	günstiger	40.840,47	0,00	40.840,47	881
Einrichtung und Maßnahmen nach der Straßenverkehrsordnung Erträge aus der Auflösung v. sonstigen Rückst. (Abfertigungen)					
<i>Aufgrund des Anstiegs des Abzinsungsfaktors UDRB (der umlaufgewichteten Durchschnittsrendite für Bundesanleihen) fallen die Auflösungen wesentlich höher aus, als bei der Budgeterstellung angenommen wurde.</i>					

6 649100 895001	günstiger	537.300,00	0,00	537.300,00	881
Sonst. Einr. u. Maßn. (Parkdeck ÖBB) Entnahmen von allgemeinen Haushaltsrücklagen					
<i>Die Transferzahlungen an die ÖBB konnten anstatt über Darlehen durch Rücklagenentnahmen finanziert werden.</i>					

2 789000 817100	günstiger	39.933,36	0,00	39.933,36	881
Sonst. Einrichtungen u. Maßnahm. z.Förd.d.Handels,Gew.u.Industrie Erträge aus der Auflösung v. sonstigen Rückst. (Abfertigungen)					
<i>Aufgrund des Anstiegs des Abzinsungsfaktors UDRB (der umlaufgewichteten Durchschnittsrendite für Bundesanleihen) fallen die Auflösungen wesentlich höher aus, als bei der Budgeterstellung angenommen wurde.</i>					

2 814000 817100	günstiger	65.609,31	0,00	65.609,31	881
Straßenreinigung Erträge aus der Auflösung v. sonstigen Rückst. (Abfertigungen)					
<i>Aufgrund des Anstiegs des Abzinsungsfaktors UDRB (der umlaufgewichteten Durchschnittsrendite für Bundesanleihen) fallen die Auflösungen wesentlich höher aus, als bei der Budgeterstellung angenommen wurde.</i>					

2 814000 817200	günstiger	37.095,97	5.100,00	31.995,97	881
Straßenreinigung Erträge aus der Auflösung v. sonstigen Rückst. (Jubiläumsszuw.)					
<i>Aufgrund des Anstiegs des Abzinsungsfaktors UDRB (der umlaufgewichteten Durchschnittsrendite für Bundesanleihen) fallen die Auflösungen wesentlich höher aus, als bei der Budgeterstellung angenommen wurde.</i>					

Erläuterungen Abweichungen gegenüber Ergebnisvoranschlag - Mittelaufbringung

Voranschlagsstelle	Entwicklung	Erträge EH EUR	Budget EH 2022 EUR	Abweichung EUR	ABT
2 815000 817100	günstiger	256.021,71	135.400,00	120.621,71	881
Park- und Gartenanlagen, Kinderspielplätze (Grünraum)		Erträge aus der Auflösung v. sonstigen Rückst. (Abfertigungen)			
<i>Aufgrund des Anstiegs des Abzinsungsfaktors UDRB (der umlaufgewichteten Durchschnittsrendite für Bundesanleihen) fallen die Auflösungen wesentlich höher aus, als bei der Budgeterstellung angenommen wurde.</i>					
2 815000 817200	günstiger	44.982,67	0,00	44.982,67	881
Park- und Gartenanlagen, Kinderspielplätze (Grünraum)		Erträge aus der Auflösung v. sonstigen Rückst. (Jubiläumsszuw.)			
<i>Aufgrund des Anstiegs des Abzinsungsfaktors UDRB (der umlaufgewichteten Durchschnittsrendite für Bundesanleihen) fallen die Auflösungen wesentlich höher aus, als bei der Budgeterstellung angenommen wurde.</i>					
2 815000 895001	günstiger	130.800,00	0,00	130.800,00	881
Park- und Gartenanlagen, Kinderspielplätze (Grünraum)		Entnahmen von allgemeinen Haushaltsrücklagen			
<i>Zeitliche Verschiebungen von 2021 auf 2022 bei diversen Grünraumprojekten wurden über Rücklagenentnahmen finanziert.</i>					
2 816000 895001	günstiger	115.200,00	0,00	115.200,00	881
Öffentliche Beleuchtung und öffentliche Uhren		Entnahmen von allgemeinen Haushaltsrücklagen			
<i>Zeitliche Verschiebungen von 2021 auf 2022 bei der Anschaffung von Fahrzeugen wurden über Rücklagenentnahmen finanziert.</i>					
6 816100 895001	günstiger	295.873,95	0,00	295.873,95	881
Öffentliche Beleuchtung (LED Umstellg. Straßenbel.)		Entnahmen von allgemeinen Haushaltsrücklagen			
<i>Die Investitionen hinsichtlich LED-Umstellung konnten anstatt über Darlehen durch Rücklagenentnahmen finanziert werden.</i>					

Erläuterungen Abweichungen gegenüber Ergebnisvoranschlag - Mittelaufbringung

Voranschlagsstelle	Entwicklung	Erträge EH EUR	Budget EH 2022 EUR	Abweichung EUR	ABT
--------------------	-------------	----------------	--------------------	----------------	-----

6 816101 895001	ungünstiger	61.947,73	120.000,00	-58.052,27	881
------------------------	-------------	-----------	------------	------------	-----

Öffentliche Beleuchtung (Anstrahlung hist. Gebäude; LED Umstellg.) Entnahmen von allgemeinen Haushaltsrücklagen

Aufgrund von zeitlichen Verschiebungen in Folgejahre bei der Umstellung auf LED für die Anstrahlung historischer Gebäude mussten geringere Beträge über Rücklagenentnahme finanziert werden.

2 820000 810099	günstiger	257.557,45	180.000,00	77.557,45	431
------------------------	-----------	------------	------------	-----------	-----

Wirtschaftshöfe (Bauhof)

Erträge aus Leistungen Innenumsatz (interne Verr.)

Größere Aufträge von Schul- und Kindergartenmanagement und Facilitymanagement.

2 820000 810199	ungünstiger	611.394,59	1.295.200,00	-683.805,41	431
------------------------	-------------	------------	--------------	-------------	-----

Wirtschaftshöfe (Bauhof)

Erträge aus Leistungen Eigenverbrauch (interne Verr.)

Die Eigenleistungen im Bereich Straßenbau B54 sind wesentlich geringer ausgefallen, als im Budget vorgesehen, sowie teilweise Verschiebungen auf andere VAST mit interner Leistungsverrechnung.

2 820000 810200	ungünstiger	292.883,46	350.000,00	-57.116,54	431
------------------------	-------------	------------	------------	------------	-----

Wirtschaftshöfe (Bauhof)

Erträge aus Leistungen (Privatumsätze)

Weniger Bauvorhaben bei Privaten aufgrund größerer Aufträge von Schul- und Kindergartenmanagement und Facilitymanagement.

2 820000 817100	günstiger	105.437,02	0,00	105.437,02	881
------------------------	-----------	------------	------	------------	-----

Wirtschaftshöfe (Bauhof)

Erträge aus der Auflösung v. sonstigen Rückst. (Abfertigungen)

Aufgrund des Anstiegs des Abzinsungsfaktors UDRB (der umlaufgewichteten Durchschnittsrendite für Bundesanleihen) fallen die Auflösungen wesentlich höher aus, als bei der Budgeterstellung angenommen wurde.

Erläuterungen Abweichungen gegenüber Ergebnisvoranschlag - Mittelaufbringung

Voranschlagsstelle	Entwicklung	Erträge EH EUR	Budget EH 2022 EUR	Abweichung EUR	ABT
2 820000 817200	günstiger	35.959,71	0,00	35.959,71	881
Wirtschaftshöfe (Bauhof)					
Erträge aus der Auflösung v. sonstigen Rückst. (Jubiläumszuw.)					
<i>Aufgrund des Anstiegs des Abzinsungsfaktors UDRB (der umlaufgewichteten Durchschnittsrendite für Bundesanleihen) fallen die Auflösungen wesentlich höher aus, als bei der Budgeterstellung angenommen wurde.</i>					
2 821000 810199	ungünstiger	1.005.636,82	1.047.000,00	-41.363,18	431
Fuhrpark					
Erträge aus Leistungen Eigenverbrauch (interne Verr.)					
<i>Weniger Leistungen an den Hoheitsbereich verrechnet, da mehr Leistungen für Private durchgeführt wurden.</i>					
2 821000 817100	günstiger	99.363,56	44.800,00	54.563,56	881
Fuhrpark					
Erträge aus der Auflösung v. sonstigen Rückst. (Abfertigungen)					
<i>Aufgrund des Anstiegs des Abzinsungsfaktors UDRB (der umlaufgewichteten Durchschnittsrendite für Bundesanleihen) fallen die Auflösungen wesentlich höher aus, als bei der Budgeterstellung angenommen wurde.</i>					
2 833000 810000	günstiger	1.313.821,48	800.000,00	513.821,48	811
Hallenbäder					
Erträge aus Leistungen					
<i>Die Auswirkungen der Coronamaßnahmen auf die Einnahmen der Aqua Nova waren geringer als angenommen.</i>					
2 833000 817100	günstiger	80.201,21	0,00	80.201,21	881
Hallenbäder					
Erträge aus der Auflösung v. sonstigen Rückst. (Abfertigungen)					
<i>Aufgrund des Anstiegs des Abzinsungsfaktors UDRB (der umlaufgewichteten Durchschnittsrendite für Bundesanleihen) fallen die Auflösungen wesentlich höher aus, als bei der Budgeterstellung angenommen wurde.</i>					

Erläuterungen Abweichungen gegenüber Ergebnisvoranschlag - Mittelaufbringung

Voranschlagsstelle	Entwicklung	Erträge EH EUR	Budget EH 2022 EUR	Abweichung EUR	ABT
--------------------	-------------	----------------	--------------------	----------------	-----

6 833000 895001	günstiger	2.188.496,10	0,00	2.188.496,10	881
Hallenbäder		Entnahmen von allgemeinen Haushaltsrücklagen			
<i>Gemäß Beschluss des Gemeinderates vom 13.12.2021 wurde das Energie-Einspar-Contracting für die Aqua Nova über Rücklagenentnahme finanziert.</i>					

2 839100 811000	günstiger	123.636,40	0,00	123.636,40	341
Sonst. Betriebe u. betriebsähn. Einrichtungen (Facilitymanagem.)		Miet- und Pachtertrag			
<i>Vermietung der leerstehenden Geschosse im ehem. Schülerheim in der Schneeberggasse an das Österreichische Bundesheer. Zum Zeitpunkt der Voranschlagserstellung war die Vermietung noch nicht geplant.</i>					

2 839100 817100	günstiger	91.694,26	49.700,00	41.994,26	881
Sonst. Betriebe u. betriebsähn. Einrichtungen (Facilitymanagem.)		Erträge aus der Auflösung v. sonstigen Rückst. (Abfertigungen)			
<i>Aufgrund des Anstiegs des Abzinsungsfaktors UDRB (der umlaufgewichteten Durchschnittsrendite für Bundesanleihen) fallen die Auflösungen wesentlich höher aus, als bei der Budgeterstellung angenommen wurde.</i>					

2 839500 810099	ungünstiger	1.356.868,42	1.412.800,00	-55.931,58	031
Sonstige Betriebe und betriebsähn. Einrichtungen (IT)		Erträge aus Leistungen (interne Verr.)			
<i>Aufgrund von reduzierten Ausgaben beim Ansatz 839500 erfolgte eine geringere Weiterverrechnung an die einzelnen Geschäftsbereiche.</i>					

2 839500 817100	günstiger	69.056,09	0,00	69.056,09	881
Sonstige Betriebe und betriebsähn. Einrichtungen (IT)		Erträge aus der Auflösung v. sonstigen Rückst. (Abfertigungen)			
<i>Aufgrund des Anstiegs des Abzinsungsfaktors UDRB (der umlaufgewichteten Durchschnittsrendite für Bundesanleihen) fallen die Auflösungen wesentlich höher aus, als bei der Budgeterstellung angenommen wurde.</i>					

Erläuterungen Abweichungen gegenüber Ergebnisvoranschlag - Mittelaufbringung

Voranschlagsstelle		Entwicklung	Erträge EH EUR	Budget EH 2022 EUR	Abweichung EUR	ABT
2 840000	811390	günstiger	338.592,96	270.000,00	68.592,96	311
Grundbesitz (Vermietung und Verpachtung von Grundstücken)			Miet- und Pachtertrag			
<i>Mehr Mieteinnahmen (u.a. durch Indexierung, Neuvermietungen).</i>						
2 840000	829000	günstiger	95.000,00	0,00	95.000,00	311
Grundbesitz (Vermietung und Verpachtung von Grundstücken)			Sonstige Erträge			
<i>Entschädigungszahlung BIG (Ersatzaufforstung Straße der Gendarmerie).</i>						
2 840200	801000	ungünstiger	74.640,00	1.000.000,00	-925.360,00	311
Grundbesitz (Grundstückstransaktionen)			Veräußerungen von Grundstücken und Grundstückseinrichtungen			
<i>Keine Grundstücke verkauft.</i>						
2 853100	811090	ungünstiger	326.527,66	475.000,00	-148.472,34	461
Betr.f.d.Errichtg.u.Vwtg.v.Wohn-u. Geschäftsgeb. (WienSüd-Stadt)			Miet- und Pachtertrag (MZ-Einn.)			
<i>Ausfälle von Mieteinnahmen aufgrund von leerstehenden Geschäftslokalen.</i>						
2 853300	811090	ungünstiger	99.161,15	143.000,00	-43.838,85	461
Betr.f.d.Errichtg.u.Vwtg.v.Wohn-u. Geschäftsgeb. (Neue Heimat)			Miet- und Pachtertrag (MZ-Einn.)			
<i>Ungünstiger durch die in Abstimmung mit der Neuen Heimat zu hoch angesetzten Mieteinnahmen für die Wohn- und Geschäftsgebäude der IFP (Leerstellungen).</i>						

Erläuterungen Abweichungen gegenüber Ergebnisvoranschlag - Mittelaufbringung

Voranschlagsstelle	Entwicklung	Erträge EH EUR	Budget EH 2022 EUR	Abweichung EUR	ABT
--------------------	-------------	----------------	--------------------	----------------	-----

2 853400	811090	ungünstiger	624.049,28	675.000,00	-50.950,72	461
-----------------	---------------	-------------	------------	------------	------------	-----

Betr.f.d.Errichtg.u.Vwtg.v.Wohn-u. Geschäftsgeb. (EGW-Heimstätte) Miet- und Pachtertrag (MZ-Einn.)

Ungünstiger durch die in Abstimmung mit der EGW Heimstätte zu hoch angesetzten Mieteinnahmen für die Wohn- und Geschäftsgebäude der IFP (Leerstehungen).

2 900000	817100	günstiger	125.045,52	42.100,00	82.945,52	881
-----------------	---------------	-----------	------------	-----------	-----------	-----

Gesonderte Finanzverwaltung (Rechnungsw., Abgabenmanagem.) Erträge aus der Auflösung v. sonstigen Rückst. (Abfertigungen)

Aufgrund des Anstiegs des Abzinsungsfaktors UDRB (der umlaufgewichteten Durchschnittsrendite für Bundesanleihen) fallen die Auflösungen wesentlich höher aus, als bei der Budgeterstellung angenommen wurde.

2 900000	817200	günstiger	31.559,06	0,00	31.559,06	881
-----------------	---------------	-----------	-----------	------	-----------	-----

Gesonderte Finanzverwaltung (Rechnungsw., Abgabenmanagem.) Erträge aus der Auflösung v. sonstigen Rückst. (Jubiläumszuw.)

Aufgrund des Anstiegs des Abzinsungsfaktors UDRB (der umlaufgewichteten Durchschnittsrendite für Bundesanleihen) fallen die Auflösungen wesentlich höher aus, als bei der Budgeterstellung angenommen wurde.

2 914000	818000	günstiger	55.188,00	0,00	55.188,00	881
-----------------	---------------	-----------	-----------	------	-----------	-----

Beteiligungen

Erträge aus d. Bewertung v.Beteiligungen u. aktiven Finanzinstrumenten

Diverse Beteiligungen wurden aufgrund der vorliegenden Bilanzen entsprechend den Vorgaben der VRV 2015 aufgewertet.

2 920000	831000	günstiger	4.660.607,21	4.100.000,00	560.607,21	812
-----------------	---------------	-----------	--------------	--------------	------------	-----

Ausschließliche Gemeindeabgaben

Grundsteuer von den Grundstücken (Sta.2)

Höhere Grundsteuereinnahmen resultierend aus Aufrollungen und Neubauten.

Erläuterungen Abweichungen gegenüber Ergebnisvoranschlag - Mittelaufbringung

Voranschlagsstelle	Entwicklung	Erträge EH EUR	Budget EH 2022 EUR	Abweichung EUR	ABT
2 920000 833000	günstiger	22.219.103,15	21.000.000,00	1.219.103,15	812

Ausschließliche Gemeindeabgaben

Kommunalsteuer (Sta.25)

Höhere Kommunalsteuereinnahmen, vor allem durch raschere Erholung der Wirtschaft nach der Corona-Pandemie.

2 920000 835000	ungünstiger	1.602.577,25	1.650.000,00	-47.422,75	812
------------------------	-------------	--------------	--------------	------------	-----

Ausschließliche Gemeindeabgaben

Parkometerabgaben, Kurzparkzonenabgabe

Die Einnahmen aus den Kurzparkzonen lagen geringfügig unter dem geplanten Wert.

2 920000 835100	günstiger	231.851,85	190.000,00	41.851,85	812
------------------------	-----------	------------	------------	-----------	-----

Ausschließliche Gemeindeabgaben

Parkometerabgaben, Kurzparkzonenabgabe (Bewohnerparkkarte) (Sta.150)

Die Bewohnerparkkarten wurden 2022 stärker nachgefragt als im Budget angenommen wurde.

2 920000 837200	ungünstiger	0,00	300.000,00	-300.000,00	812
------------------------	-------------	------	------------	-------------	-----

Ausschließliche Gemeindeabgaben

Lustbarkeitsabgaben (Ersatz Jugendwohlfahrtsuml./Spielautomaten)

Die Abgabe wurde auf dieser VAST budgetiert. Gemäß den Vorgaben des Landes NÖ wurde sie bei Einlangen der Zahlung auf der VAST 2/921000/861000 verbucht.

2 920000 850000	günstiger	1.205.280,01	850.000,00	355.280,01	812
------------------------	-----------	--------------	------------	------------	-----

Ausschließliche Gemeindeabgaben

Interessentenbeiträge von Grundstückseigentümern+Anrainern(Sta.33)

Höhere Aufschließungsabgaben bedingt durch verstärkte Bautätigkeit.

Erläuterungen Abweichungen gegenüber Ergebnisvoranschlag - Mittelaufbringung

Voranschlagsstelle	Entwicklung	Erträge EH EUR	Budget EH 2022 EUR	Abweichung EUR	ABT
--------------------	-------------	----------------	--------------------	----------------	-----

2 920000 850100	günstiger	352.500,00	10.000,00	342.500,00	812
Ausschließliche Gemeindeabgaben		Interessentenbeitr. V. Grundsteigentümern u. Anrainern (Ausgl.Abg.)			
<i>Aufgrund eines Großprojektes waren die PKW-Stellplatzausgleichsabgaben deutlich höher als erwartet.</i>					

2 920000 856200	günstiger	114.875,21	70.000,00	44.875,21	111
Ausschließliche Gemeindeabgaben		Verwaltungsabgaben (Sta.254+255) (Bau-Gewerbe-Anlagenrecht)			
<i>Höhere Verwaltungsabgaben durch höhere Anzahl an Baubewilligungsverfahren und Erteilung von Baubewilligungen.</i>					

2 920000 856600	günstiger	190.909,30	90.000,00	100.909,30	611
Ausschließliche Gemeindeabgaben		Verwaltungsabgaben (Gesundh.Amt)			
<i>Preiserhöhung Totenbeschau.</i>					

2 920000 856800	günstiger	341.186,02	254.000,00	87.186,02	161
Ausschließliche Gemeindeabgaben		Verwaltungsabgaben (Sta.100) (Wahl-,Melde-,Passamt)			
<i>Höhere Einnahmen durch mehr ausgestellte Reisedokumente (+670 Personalausweise und +2.085 Reisepässe).</i>					

2 921000 834000	ungünstiger	743,50	400.000,00	-399.256,50	812
Zwischen Ländern und Gemeinden geteilte Abgaben		Fremdenverkehrsabgaben (Interessentenbeitrag - ab 2011)			
<i>Auf Basis einer landesgesetzlichen Entscheidung wurden die Interessentenbeiträge im Jahr 2022 nicht eingehoben.</i>					

Erläuterungen Abweichungen gegenüber Ergebnisvoranschlag - Mittelaufbringung

Voranschlagsstelle	Entwicklung	Erträge EH EUR	Budget EH 2022 EUR	Abweichung EUR	ABT
2 921000 861000	günstiger	767.414,78	0,00	767.414,78	812
Zwischen Ländern und Gemeinden geteilte Abgaben		Transfers von Ländern, Landesfonds und Landeskammern			
<i>Die Vergütung der nicht einzuhebenden Interessentenbeiträge 2022 durch das Land Niederösterreich war bei der Budgetierung noch nicht bekannt. Der Zuschlag zur Bundesautomatenabgabe und der Gemeindeanteil an der Wettterminalabgabe war auf einer anderen VAST geplant.</i>					
2 925000 859000	günstiger	69.587.367,22	58.511.700,00	11.075.667,22	811
Ertragsanteile an gemeinschaftlichen Bundesabgaben		Ertragsanteile ohne Spielbankabgabe			
<i>Bedingt durch rascheres Wirtschaftswachstum nach der Corona-Pandemie sowie durch die hohe Dynamik bei der Bevölkerungsentwicklung der Stadt Wiener Neustadt liegen die Ertragsanteile deutlich über der vorsichtigen Annahme im Voranschlag.</i>					
2 925000 859400	günstiger	709.195,50	670.000,00	39.195,50	811
Ertragsanteile an gemeinschaftlichen Bundesabgaben		Ertragsanteile ohne Spielbankabgabe			
<i>Die Ertragsanteile an der Kapitalertragssteuer fielen höher aus als erwartet.</i>					
2 940000 861000	günstiger	1.181.038,45	0,00	1.181.038,45	811
Bedarfszuweisungen		Transfers von Ländern, Landesfonds und Landeskammern			
<i>Zahlungen des Landes Niederösterreich im Rahmen des "Blau-gelben-Entlastungspaketes für Gemeinden". Dieses war bei der Budgeterstellung noch nicht bekannt.</i>					
2 941000 860090	günstiger	436.048,12	215.000,00	221.048,12	811
Sonstige Finanzzuweisungen nach dem FAG		Transfers von Bund, Bundesfonds und Bundeskammern			
<i>Der Nahverkehrszuschuss war höher als bei der Budgetierung angenommen wurde.</i>					

Erläuterungen Abweichungen gegenüber Ergebnisvoranschlag - Mittelaufbringung

Voranschlagsstelle	Entwicklung	Erträge EH EUR	Budget EH 2022 EUR	Abweichung EUR	ABT
--------------------	-------------	----------------	--------------------	----------------	-----

2 941000	861000	günstiger	1.095.510,00	0,00	1.095.510,00	811
-----------------	---------------	-----------	--------------	------	--------------	-----

Sonstige Finanzaufweisungen nach dem FAG

Transfers von Ländern, Landesfonds und Landeskammern

Zahlungen des Landes Niederösterreich für die Umsetzung des Stadtbuskonzeptes, welche bei der Budgetierung noch nicht berücksichtigt werden konnten.

2 947000	861000	günstiger	1.089.517,31	0,00	1.089.517,31	811
-----------------	---------------	-----------	--------------	------	--------------	-----

Sonstige Zuschüsse der Länder

Transfers von Ländern, Landesfonds und Landeskammern

Zahlungen des Landes Niederösterreich im Rahmen des "Blau-gelben-Entlastungspaketes für Gemeinden". Dieses war bei der Budgeterstellung noch nicht bekannt.

Erläuterungen Abweichungen gegenüber Ergebnisvoranschlag - Mittelverwendung

Voranschlagsstelle	Entwicklung	Aufwendungen EH EUR	Budget EH 2022 EUR	Abweichung EUR	ABT
1 000000 721000	günstiger	1.069.331,23	1.245.300,00	-175.968,77	211
Gewählte Gemeindeorgane (Gemeinderat)		Bezüge der gewählten Organe			
<i>Minderausgaben aufgrund der Begrenzung von Bezügen öffentl. Funktionäre.</i>					
1 010000 510000	ungünstiger	170.933,47	130.200,00	40.733,47	211
Zentralamt (Magistratsdirektion)		Geldbezüge der Vertragsbediensteten der Verwaltung			
<i>Verschiebung der Kosten von Ansatz 0112.</i>					
1 011000 640000	günstiger	0,00	50.000,00	-50.000,00	211
Personalamt		Rechts- und Beratungsaufwand			
<i>Kein Rechtsstreit.</i>					
1 011200 510000	günstiger	0,00	153.400,00	-153.400,00	211
Personalamt (Personalpool)		Geldbezüge der Vertragsbediensteten der Verwaltung			
<i>Minderausgaben aufgrund verzögerter Nachbesetzungen und Verschiebungen.</i>					
1 011200 510200	günstiger	0,00	200.000,00	-200.000,00	211
Personalamt (Personalpool)		Geldbezüge der Vertragsbediensteten der Verwaltung			
<i>Auf dieser VAST werden die Ausgaben für Abfertigungen aufgrund von unvorhersehbaren Dienstaustritten budgetiert. Die Kosten für tatsächlich anfallende Abfertigungen werden von den jeweiligen Ansätzen ausbezahlt, wo die DienstnehmerInnen zugeordnet sind.</i>					

Erläuterungen Abweichungen gegenüber Ergebnisvoranschlag - Mittelverwendung

Voranschlagsstelle	Entwicklung	Aufwendungen EH EUR	Budget EH 2022 EUR	Abweichung EUR	ABT
--------------------	-------------	---------------------	--------------------	----------------	-----

1 011200 582090	günstiger	0,00	30.600,00	-30.600,00	211
Personalamt (Personalpool)		Sonstige Dienstgeberbeiträge zur sozialen Sicherheit			
<i>Minderausgaben aufgrund verzögerter Nachbesetzungen.</i>					

1 011200 680100	günstiger	0,00	227.500,00	-227.500,00	881
Personalamt (Personalpool)		Planmäßige Abschreibung - manuelle Berechnung			
<i>Bei der Budgeterstellung wurde für die Abschreibung von künftig erstellten Anlagen ein Platzhalter auf dem Ansatz 011200 vorgesehen. Nach Inbetriebnahme wird die Abschreibung automatisch auf dem jeweiligen Ansatz ausgewiesen, zu dem die Anlage gehört.</i>					

1 011600 510000	günstiger	325.395,94	371.700,00	-46.304,06	211
Personalamt (Wr. Neustadt Holding GmbH, z.Verf.gest.Bed.)		Geldbezüge der Vertragsbediensteten der Verwaltung			
<i>Minderausgaben aufgrund von Pensionierungen.</i>					

1 011900 510000	günstiger	1.123.173,62	1.216.300,00	-93.126,38	211
Personalamt (WNSKS GmbH, z.Verf.gest.Bed.)		Geldbezüge der Vertragsbediensteten der Verwaltung			
<i>Minderausgaben aufgrund von Pensionierungen.</i>					

1 011900 511000	günstiger	4.216.087,28	4.280.400,00	-64.312,72	211
Personalamt (WNSKS GmbH, z.Verf.gest.Bed.)		Geldbezüge der Vertragsbediensteten in handwerklicher Verwendung			
<i>Minderausgaben aufgrund von Pensionierungen.</i>					

Erläuterungen Abweichungen gegenüber Ergebnisvoranschlag - Mittelverwendung

Voranschlagsstelle	Entwicklung	Aufwendungen EH EUR	Budget EH 2022 EUR	Abweichung EUR	ABT
1 011900 511200	ungünstiger	174.671,59	127.200,00	47.471,59	211
Personalamt (WNSKS GmbH, z.Verf.gest.Bed.)		Geldbezüge der Vertragsbediensteten in handwerklicher Verwendung			
<i>Mehrausgaben aufgrund von Pensionierung.</i>					
1 011900 728000	günstiger	15.793.361,97	15.857.100,00	-63.738,03	811
Personalamt (WNSKS GmbH, z.Verf.gest.Bed.)		Entgelte für sonstige Leistungen			
<i>Das Leistungsentgelt an die WNSKS GmbH lag in der Endabrechnung unter dem budgetierten Wert.</i>					
1 012000 728100	günstiger	5.055,86	36.500,00	-31.444,14	171
Hilfsamt (Hauptkanzlei, Telefonzentrale)		Entgelte für sonstige Leistungen			
<i>Budget für geplante Callcenterleistungen wurde in 2022 nicht beauftragt.</i>					
1 015000 728000	ungünstiger	183.027,03	110.000,00	73.027,03	021
Pressestelle, Amtsblatt und Öffentlichkeitsarbeit (Pressestelle)		Entgelte für sonstige Leistungen			
<i>Abweichung resultiert aus Mehrausgaben der STEP-Kampagne gem. Beschluss.</i>					
1 015100 457000	ungünstiger	93.391,58	55.000,00	38.391,58	021
Pressestelle, Amtsblatt und Öffentlichkeitsarbeit (Amtsblatt)		Druckwerke			
<i>Abweichung resultiert aus Mehrausgaben der STEP-Kampagne gem. Beschluss.</i>					

Erläuterungen Abweichungen gegenüber Ergebnisvoranschlag - Mittelverwendung

Voranschlagsstelle	Entwicklung	Aufwendungen EH EUR	Budget EH 2022 EUR	Abweichung EUR	ABT
--------------------	-------------	---------------------	--------------------	----------------	-----

1 015100 795001	ungünstiger	235.000,00	0,00	235.000,00	881
Pressestelle, Amtsblatt und Öffentlichkeitsarbeit (Amtsblatt)		Zuweisung an allgemeine Haushaltsrücklagen			
<i>Zuführung der Mehreinnahmen aus der Impfkampagne an die allg. Haushaltsrücklage für künftige Zwecke.</i>					

1 024000 457000	ungünstiger	270.270,99	169.000,00	101.270,99	161
Wahlamt		Druckwerke			
<i>Höhere Ausgaben (Produktionskosten) durch mehr ausgestellte Reisedokumente (+670 Personalausweise und +2.085 Reisepässe); Höhere Produktionskosten Wählerservicekarten.</i>					

1 024000 510000	günstiger	271.600,14	309.400,00	-37.799,86	211
Wahlamt		Geldbezüge der Vertragsbediensteten der Verwaltung			
<i>Vorübergehende Unterstützung im Gesundheitsamt wegen der Corona-Pandemie. Daher Verschiebung auf einen anderen Ansatz.</i>					

1 029000 511000	günstiger	84.370,60	123.800,00	-39.429,40	211
Amtsgebäude		Geldbezüge der Vertragsbediensteten in handwerklicher Verwendung			
<i>Minderausgaben aufgrund verzögerter Nachbesetzungen.</i>					

1 029000 705000	günstiger	326.296,82	362.600,00	-36.303,18	811
Amtsgebäude		Operating Leasing			
<i>Bedingt durch das anhaltend niedrige Zinsniveau lagen die Leasingzahlungen für das Neue Rathaus unter dem budgetierten Wert.</i>					

Erläuterungen Abweichungen gegenüber Ergebnisvoranschlag - Mittelverwendung

Voranschlagsstelle	Entwicklung	Aufwendungen EH EUR	Budget EH 2022 EUR	Abweichung EUR	ABT
1 031000 510000	günstiger	274.442,61	377.800,00	-103.357,39	211
Amt für Raumordnung und Raumplanung		Geldbezüge der Vertragsbediensteten der Verwaltung			
<i>Minderausgaben aufgrund verzögerter Nachbesetzungen.</i>					
1 031000 591000	günstiger	0,00	33.500,00	-33.500,00	881
Amt für Raumordnung und Raumplanung		Dotierung von Rückstellungen für Abfertigungen			
<i>Verschiebung auf Ansatz 840000 aufgrund von Personalumschichtung.</i>					
1 031000 640090	günstiger	40.043,66	81.000,00	-40.956,34	416
Amt für Raumordnung und Raumplanung		Rechts- und Beratungsaufwand			
<i>Einige Projekte verschieben sich in das Folgejahr.</i>					
1 031000 728000	ungünstiger	43.378,08	0,00	43.378,08	416
Amt für Raumordnung und Raumplanung		Entgelte für sonstige Leistungen			
<i>Leistungen der externen Experten für das Projekt "Leiner-Areal" wurden durch die Verzögerung des Projektes erst im Jahr 2022 abgerechnet.</i>					
1 031000 795001	ungünstiger	92.000,00	0,00	92.000,00	881
Amt für Raumordnung und Raumplanung		Zuweisung an allgemeine Haushaltsrücklagen			
<i>Zuführung nicht benötigter Budgetmittel an die allg. Haushaltsrücklage für zeitliche Verschiebungen bei Raumordnungsprojekten.</i>					

Erläuterungen Abweichungen gegenüber Ergebnisvoranschlag - Mittelverwendung

Voranschlagsstelle	Entwicklung	Aufwendungen EH EUR	Budget EH 2022 EUR	Abweichung EUR	ABT
--------------------	-------------	---------------------	--------------------	----------------	-----

1 032000 510000	günstiger	192.024,85	236.800,00	-44.775,15	211
Vermessungsamt					
Geldbezüge der Vertragsbediensteten der Verwaltung					
<i>Minderausgaben aufgrund verzögerter Nachbesetzungen.</i>					

1 080000 760000	günstiger	6.651.094,26	7.173.100,00	-522.005,74	211
Pensionen					
Pensionen und sonstige Ruhebezüge (einschl.Dienstgeberbeiträge)					
<i>Diverse Todesfälle.</i>					

1 132000 510000	günstiger	100.971,57	146.700,00	-45.728,43	211
Gesundheitspolizei					
Geldbezüge der Vertragsbediensteten der Verwaltung					
<i>Geringerer Aufwand nach der Corona-Pandemie.</i>					

1 132000 582090	günstiger	22.574,03	52.900,00	-30.325,97	211
Gesundheitspolizei					
Sonstige Dienstgeberbeiträge zur sozialen Sicherheit					
<i>Geringerer Aufwand nach der Corona-Pandemie.</i>					

1 133000 510000	günstiger	79.867,72	134.300,00	-54.432,28	211
Veterinärpolizei					
Geldbezüge der Vertragsbediensteten der Verwaltung					
<i>Minderausgaben aufgrund von Pensionierung.</i>					

Erläuterungen Abweichungen gegenüber Ergebnisvoranschlag - Mittelverwendung

Voranschlagsstelle	Entwicklung	Aufwendungen EH EUR	Budget EH 2022 EUR	Abweichung EUR	ABT
1 133000 728000	ungünstiger	49.082,46	10.000,00	39.082,46	511
Veterinärpolizei					
<i>Personalkosten BH Wiener Neustadt.</i>					
5 163000 774000	günstiger	0,00	1.145.000,00	-1.145.000,00	111
Freiwillige Feuerwehren					
<i>Ersatzanschaffungen für die Freiwillige Feuerwehr, durch GR-Beschluss auf 2023 verschoben.</i>					
1 170000 795001	ungünstiger	50.000,00	0,00	50.000,00	881
Allgemeine Angelegenheiten					
<i>Zuführung nicht benötigter Budgetmittel an die allg. Haushaltsrücklage für zeitliche Verschiebungen bei Maßnahmen zum Katastrophenschutz.</i>					
1 211000 511000	günstiger	834.312,76	986.900,00	-152.587,24	211
Volksschulen					
<i>Geringerer Einsatz von ganzjährig beschäftigtem Personal.</i>					
1 211000 523000	ungünstiger	118.092,33	50.000,00	68.092,33	211
Volksschulen					
<i>Vermehrter Einsatz von Aushilfspersonal.</i>					

Erläuterungen Abweichungen gegenüber Ergebnisvoranschlag - Mittelverwendung

Voranschlagsstelle	Entwicklung	Aufwendungen EH EUR	Budget EH 2022 EUR	Abweichung EUR	ABT
--------------------	-------------	---------------------	--------------------	----------------	-----

1 211000 600190	ungünstiger	125.364,56	32.800,00	92.564,56	341
Volksschulen Energiebezüge: Gas <i>Die Kostensteigerungen basieren auf den gestiegenen Gaspreisen.</i>					

1 211000 600390	günstiger	143.708,45	174.400,00	-30.691,55	341
Volksschulen Energiebezüge: Wärme <i>Die angenommenen Kostensteigerungen im Bereich Wärme fielen geringer aus als erwartet.</i>					

1 211000 614000	günstiger	86.419,73	199.800,00	-113.380,27	341
Volksschulen Instandhaltung von Gebäuden und Bauten <i>Aufgrund der Marktsituation (Angebotsverknappung aufgrund fehlender Ressourcen) konnten nicht alle geplanten Instandhaltungen durchgeführt werden.</i>					

1 211000 614099	günstiger	11.315,55	50.000,00	-38.684,45	341
Volksschulen Instandhaltung von Gebäuden und Bauten (interne Verr.) <i>Es wurden weniger Instandhaltungen durch den Bauhof durchgeführt als geplant.</i>					

1 211000 680000	ungünstiger	839.602,30	704.300,00	135.302,30	881
Volksschulen Planmäßige Abschreibung <i>Die Werte der Inbetriebnahme von Anlagen lagen höher als bei der Budgeterstellung angenommen, wodurch sich auch die Abschreibung erhöht.</i>					

Erläuterungen Abweichungen gegenüber Ergebnisvoranschlag - Mittelverwendung

Voranschlagsstelle	Entwicklung	Aufwendungen EH EUR	Budget EH 2022 EUR	Abweichung EUR	ABT
1 211000 795001	ungünstiger	117.709,24	0,00	117.709,24	881
Volksschulen					
Zuweisung an allgemeine Haushaltsrücklagen					
<i>Zuführung nicht benötigter Budgetmittel an die allg. Haushaltsrücklage für zeitliche Verschiebungen bei der IT-Ausstattung und dem Projekt "100 Schulen - 1000 Chancen".</i>					
1 212000 459290	ungünstiger	52.745,34	20.300,00	32.445,34	341
Mittelschulen					
Sonstige Verbrauchsgüter					
<i>Gestiegene Materialkosten und Umstellung des Papierhandtuchsystems.</i>					
1 212000 511000	günstiger	827.895,06	949.900,00	-122.004,94	211
Mittelschulen					
Geldbezüge für Vertragsbedienstete in handwerklicher Verwendung					
<i>Geringerer Einsatz von ganzjährig beschäftigtem Personal.</i>					
1 212000 520200	günstiger	0,00	39.200,00	-39.200,00	211
Mittelschulen					
Geldbezüge der ganzjährig beschäftigten Angestellten					
<i>Geringerer Einsatz von ganzjährig beschäftigtem Personal.</i>					
1 212000 523000	ungünstiger	105.429,78	50.000,00	55.429,78	211
Mittelschulen					
Geldbezüge der nicht ganzjährig beschäftigten Arbeiter					
<i>Vermehrter Einsatz von Aushilfspersonal.</i>					

Erläuterungen Abweichungen gegenüber Ergebnisvoranschlag - Mittelverwendung

Voranschlagsstelle	Entwicklung	Aufwendungen EH EUR	Budget EH 2022 EUR	Abweichung EUR	ABT
--------------------	-------------	---------------------	--------------------	----------------	-----

1 212000 613200	günstiger	24.475,28	99.100,00	-74.624,72	341
------------------------	-----------	-----------	-----------	------------	-----

Mittelschulen

Instandhaltung von sonstigen Grundstückseinrichtungen

Die Laufbahn der MS West wurde erneuert, die Mittel dafür waren auf dem Instandhaltungskonto 613200 veranschlagt, die Verbuchung erfolgte jedoch auf 006000, da es sich um eine aktivierungsfähige Investition handelt.

1 212000 614000	günstiger	128.097,04	168.000,00	-39.902,96	341
------------------------	-----------	------------	------------	------------	-----

Mittelschulen

Instandhaltung von Gebäuden und Bauten

Aufgrund der Marktsituation (Angebotsverknappung aufgrund fehlender Ressourcen) konnten nicht alle geplanten Instandhaltungen durchgeführt werden.

1 212000 728200	günstiger	89.448,49	153.000,00	-63.551,51	341
------------------------	-----------	-----------	------------	------------	-----

Mittelschulen

Entgelte für sonstige Leistungen

Die angenommenen Kostensteigerungen im Bereich Wartungen, Überprüfungen, Reinigung und Winterdienst kamen nicht zu tragen.

1 212000 795001	ungünstiger	77.830,94	0,00	77.830,94	881
------------------------	-------------	-----------	------	-----------	-----

Mittelschulen

Zuweisung an allgemeine Haushaltsrücklagen

Verschiebung auf eine neue VAST.

5 212003 795001	ungünstiger	1.241.729,36	0,00	1.241.729,36	881
------------------------	-------------	--------------	------	--------------	-----

MS Föhrenwald

Zuweisung an allgemeine Haushaltsrücklagen

Zuführung nicht benötigter Budgetmittel an die allg. Haushaltsrücklage für zeitliche Verschiebungen bei der Errichtung der Mittelschule Föhrenwald.

Erläuterungen Abweichungen gegenüber Ergebnisvoranschlag - Mittelverwendung

Voranschlagsstelle	Entwicklung	Aufwendungen EH EUR	Budget EH 2022 EUR	Abweichung EUR	ABT
1 220000 729000 Berufsbildende Pflichtschulen <i>Verschiebung auf eine neue VAST.</i>	günstiger	486,90	900.000,00	-899.513,10	151
		Sonstige Aufwendungen			
1 220000 751000 Berufsbildende Pflichtschulen <i>Verschiebung von VAST 1/220000/729000.</i>	ungünstiger	959.512,74	0,00	959.512,74	151
		Transfers an Länder, Landesfonds und Landeskammern			
1 222100 795001 Berufsbildende höhere Schulen (HLM) <i>Zuführung nicht benötigter Budgetmittel an die allg. Haushaltsrücklage für zeitliche Verschiebungen bei der IT-Ausstattung.</i>	ungünstiger	35.500,00	0,00	35.500,00	881
		Zuweisung an allgemeine Haushaltsrücklagen			
1 240000 511000 Kindergärten <i>Geringerer Einsatz von ganzjährig beschäftigtem Personal.</i>	günstiger	2.379.706,50	2.670.900,00	-291.193,50	211
		Geldbezüge der Vertragsbediensteten in handwerklicher Verwendung			
1 240000 523000 Kindergärten <i>Vermehrter Einsatz von Aushilfspersonal.</i>	ungünstiger	372.786,77	192.800,00	179.986,77	211
		Geldbezüge der nicht ganzjährig beschäftigten Arbeiter			

Erläuterungen Abweichungen gegenüber Ergebnisvoranschlag - Mittelverwendung

Voranschlagsstelle	Entwicklung	Aufwendungen EH EUR	Budget EH 2022 EUR	Abweichung EUR	ABT
--------------------	-------------	---------------------	--------------------	----------------	-----

1 240000	582090	günstiger	581.926,05	618.800,00	-36.873,95	211
Kindergärten			Sonstige Dienstgeberbeiträge zur sozialen Sicherheit			
<i>Geringerer Einsatz von ganzjährig beschäftigtem Personal.</i>						

1 240000	592000	günstiger	7.435,49	44.800,00	-37.364,51	881
Kindergärten			Dotierung von Rückstellungen für Jubiläumszuwendungen			
<i>Aufgrund des Anstiegs des Abzinsungsfaktors UDRB (der umlaufgewichteten Durchschnittsrendite für Bundesanleihen) fallen die Dotierungen wesentlich geringer aus, als bei der Budgeterstellung angenommen wurde.</i>						

1 240000	593000	ungünstiger	37.530,49	3.400,00	34.130,49	881
Kindergärten			Dotierung von Rückstellungen für nicht konsumierte Urlaube			
<i>Aufgrund der Personalfuktuation ergeben sich Schwankungen bei den Resturlaubsständen.</i>						

1 240000	600190	ungünstiger	64.408,45	26.000,00	38.408,45	341
Kindergärten			Energiebezüge: Gas			
<i>Die Kostensteigerungen basieren auf den gestiegenen Gaspreisen.</i>						

1 240000	613299	ungünstiger	48.243,81	7.000,00	41.243,81	341
Kindergärten			Instandhaltung von sonstigen Grundstückseinrichtungen (interne Verr.)			
<i>Es wurden in den Kindergärten (Außenanlagen) vermehrt Instandhaltungen durch den Bauhof durchgeführt.</i>						

Erläuterungen Abweichungen gegenüber Ergebnisvoranschlag - Mittelverwendung

Voranschlagsstelle		Entwicklung	Aufwendungen EH EUR	Budget EH 2022 EUR	Abweichung EUR	ABT	
1	240000	614000	günstiger	67.748,17	136.700,00	-68.951,83	341
Kindergärten		Instandhaltung von Gebäuden und Bauten					
<i>Aufgrund der Marktsituation (Angebotsverknappung aufgrund fehlender Ressourcen) konnten nicht alle geplanten Instandhaltungen durchgeführt werden.</i>							
1	240000	680000	ungünstiger	463.375,64	403.300,00	60.075,64	881
Kindergärten		Planmäßige Abschreibung					
<i>Die Werte der Inbetriebnahme von Anlagen lagen höher als bei der Budgeterstellung angenommen, wodurch sich auch die Abschreibung erhöht.</i>							
1	240000	700000	günstiger	275.027,39	337.100,00	-62.072,61	151
Kindergärten		Miet- und Pachtaufwand					
<i>Eröffnung KG Pottendorferstraße erst 2024.</i>							
1	240000	728050	ungünstiger	41.265,10	7.600,00	33.665,10	031
Kindergärten		Entgelte für sonstige Leistungen					
<i>Höhere Kosten durch Vorreihung von Digitalisierungsprojekten (Infrastruktur, Wlan, etc.).</i>							
1	240000	795001	ungünstiger	80.552,33	0,00	80.552,33	881
Kindergärten		Zuweisung an allgemeine Haushaltsrücklagen					
<i>Zuführung nicht benötigter Budgetmittel an die allg. Haushaltsrücklage für zeitliche Verschiebungen bei der IT-Ausstattung.</i>							

Erläuterungen Abweichungen gegenüber Ergebnisvoranschlag - Mittelverwendung

Voranschlagsstelle	Entwicklung	Aufwendungen EH EUR	Budget EH 2022 EUR	Abweichung EUR	ABT
--------------------	-------------	---------------------	--------------------	----------------	-----

1 240200 511000	günstiger	82.429,79	115.800,00	-33.370,21	211
Tagesbetreuung Geldbezüge der Vertragsbediensteten in handwerklicher Verwendung <i>Geringerer Einsatz von ganzjährig beschäftigtem Personal.</i>					

1 262000 614100	günstiger	15.524,93	195.000,00	-179.475,07	341
Sportplätze Instandhaltung von Gebäuden und Bauten <i>Das neue Flutlicht auf dem Sportplatz Admira wird erst im RJ 2023 umgesetzt (Leistungsverschiebung).</i>					

1 262000 795001	ungünstiger	126.919,00	0,00	126.919,00	881
Sportplätze Zuweisung an allgemeine Haushaltsrücklagen <i>Zuführung nicht benötigter Budgetmittel an die allg. Haushaltsrücklage für zeitliche Verschiebungen bei der Errichtung einer Flutlichtanlage.</i>					

1 262100 614000	günstiger	6.334,56	50.000,00	-43.665,44	351
Sportplätze (Stadion Neu) Instandhaltung von Gebäuden und Bauten <i>Verschiebungen zu anderen Konten des Ansatzes 262100.</i>					

1 262100 691000	günstiger	0,00	500.000,00	-500.000,00	351
Sportplätze (Stadion Neu) Schadensvergütungen <i>Die Schadensvergütung für das alte Stadionareal wurde nicht beansprucht.</i>					

Erläuterungen Abweichungen gegenüber Ergebnisvoranschlag - Mittelverwendung

Voranschlagsstelle	Entwicklung	Aufwendungen EH EUR	Budget EH 2022 EUR	Abweichung EUR	ABT
1 263100 700000	günstiger	34.221,89	68.000,00	-33.778,11	151
Turn-und Sporthallen (Dreifach-Turnhalle)					
<i>Weniger Miete auf Grund der Corona-Pandemie.</i>					
1 270000 728000	günstiger	204.272,14	260.000,00	-55.727,86	371
Volkshochschulen					
<i>Durch COVID-19-Maßnahmen wurden weniger Kurse als geplant durchgeführt.</i>					
1 273000 728000	ungünstiger	201.295,20	70.000,00	131.295,20	071
Volksbüchereien					
<i>Gesamtabrechnung gemäß d. Rahmen- und Betriebsführungsvertrags "Bibliothek im Zentrum" vom 05.09.2019 über diese VAST erfolgt; Kreditübertragung von VAST 1/273000/728300.</i>					
1 273000 728300	günstiger	0,00	127.000,00	-127.000,00	071
Volksbüchereien					
<i>Gesamtabrechnung gemäß d. Rahmen- und Betriebsführungsvertrags "Bibliothek im Zentrum" vom 05.09.2019 über VAST 1/273000/728000 erfolgt; Kreditübertragung auf VAST 1/2730/7280.</i>					
1 300000 728200	ungünstiger	70.000,00	0,00	70.000,00	911
Kulturamt					
<i>Ausgaben "Veranstaltung 100 Jahre NÖ" stehen Vereinnahmung von Geldern in gleicher Höhe gegenüber (budgetneutral) gemäß StS-Beschluss vom 11.11.2022.</i>					

Erläuterungen Abweichungen gegenüber Ergebnisvoranschlag - Mittelverwendung

Voranschlagsstelle	Entwicklung	Aufwendungen EH EUR	Budget EH 2022 EUR	Abweichung EUR	ABT
--------------------	-------------	---------------------	--------------------	----------------	-----

1 300000 757000	günstiger	161.300,00	207.100,00	-45.800,00	911
Kulturamt		Transfers an private Organisationen ohne Erwerbszweck			
<i>Es wurden weniger Kultursubventionen angesucht.</i>					

1 320000 510000	günstiger	749.431,78	825.300,00	-75.868,22	211
Ausbildung in Musik und darstellender Kunst (Musikschule)		Geldbezüge der Vertragsbediensteten der Verwaltung			
<i>Minderausgaben aufgrund verzögerter Nachbesetzungen.</i>					

1 320000 510200	günstiger	83.299,05	121.500,00	-38.200,95	211
Ausbildung in Musik und darstellender Kunst (Musikschule)		Geldbezüge der Vertragsbediensteten der Verwaltung			
<i>Minderausgaben aufgrund verzögerter Nachbesetzungen.</i>					

1 320000 520000	günstiger	536.227,22	575.600,00	-39.372,78	211
Ausbildung in Musik und darstellender Kunst (Musikschule)		Geldbezüge der ganzjährig beschäftigten Angestellten			
<i>Minderausgaben aufgrund verzögerter Nachbesetzungen.</i>					

1 320000 520200	günstiger	153.432,00	186.400,00	-32.968,00	211
Ausbildung in Musik und darstellender Kunst (Musikschule)		Geldbezüge der ganzjährig beschäftigten Angestellten			
<i>Minderausgaben aufgrund verzögerter Nachbesetzungen.</i>					

Erläuterungen Abweichungen gegenüber Ergebnisvoranschlag - Mittelverwendung

Voranschlagsstelle	Entwicklung	Aufwendungen EH EUR	Budget EH 2022 EUR	Abweichung EUR	ABT
1 320000 566000	ungünstiger	33.252,37	100,00	33.152,37	211
Ausbildung in Musik und darstellender Kunst (Musikschule)		Zuwendungen aus Anlass von Dienstjubiläen			
<i>Gemäß den gesetzlichen Vorgaben wurde im Zuge einer Pensionierung ein Dienstjubiläum früher ausbezahlt als budgetiert.</i>					
1 323000 729000	ungünstiger	80.000,00	0,00	80.000,00	911
Einrichtungen der darstellenden Kunst (Stadttheater)		Sonstige Aufwendungen			
<i>1. Teilbetrag Abgeltung für Mietrechte im Theaterkomplex gemäß GR-Beschluss vom 12.12.2022.</i>					
1 329000 728000	günstiger	0,00	172.000,00	-172.000,00	811
Sonstige Einrichtungen und Maßnahmen (Landesausstellung)		Entgelte für sonstige Leistungen			
<i>Das Leistungsentgelt an die WNSE GmbH wird entsprechend den Bestimmungen der VRV 2015 den Anschaffungskosten für die Sanierung des Stadttheaters zugerechnet und somit auf einer anderen VAST (5/323000/050000) verbucht.</i>					
1 362000 728000	ungünstiger	175.043,15	76.000,00	99.043,15	051
Denkmalpflege		Entgelte für sonstige Leistungen			
<i>GR-Beschluss vom 13.12.2021: Die für 2021 geplante Restaurierung der Mariensäule musste verschoben werden. Des weiteren wurde die VAST für 2022, entsprechend dem Kostenvoranschlag, um EUR 110.000 aufgestockt.</i>					
1 401000 510000	günstiger	696.917,85	739.400,00	-42.482,15	211
Jugendamt		Geldbezüge der Vertragsbediensteten der Verwaltung			
<i>Minderausgaben aufgrund verzögerter Nachbesetzungen.</i>					

Erläuterungen Abweichungen gegenüber Ergebnisvoranschlag - Mittelverwendung

Voranschlagsstelle	Entwicklung	Aufwendungen EH EUR	Budget EH 2022 EUR	Abweichung EUR	ABT
--------------------	-------------	---------------------	--------------------	----------------	-----

1 419000 751100	ungünstiger	10.764.344,24	10.722.600,00	41.744,24	711
------------------------	-------------	---------------	---------------	-----------	-----

Sonstige Einrichtungen u. Maßnahmen (Sozialhilfeverbandsumlage) Transfers an Länder, Landesfonds und Landeskammern

Die Berechnung der Sozialhilfeverbandsumlage des Landes Niederösterreich basiert jeweils auf Prognosen des Vorjahres und somit bleibt immer ein gewisser Schwankungsbereich.

1 419000 751200	günstiger	1.176.021,75	1.331.000,00	-154.978,25	711
------------------------	-----------	--------------	--------------	-------------	-----

Sonstige Einrichtungen u. Maßnahmen (Sozialhilfeverbandsumlage) Transfers an Länder, Landesfonds und Landeskammern (Wohnsitzanteil)

Die Berechnung des Wohnsitzgemeindeanteils für die Sozialhilfe basiert jeweils auf Prognosen des Vorjahres und somit bleibt immer ein gewisser Schwankungsbereich.

1 429000 757000	günstiger	12.801,62	56.000,00	-43.198,38	711
------------------------	-----------	-----------	-----------	------------	-----

Sonstige Einrichtungen u. Maßnahmen d. freien Wohlfahrt

Transfers an private Organisationen ohne Erwerbszweck

Im Jahr 2022 waren weniger Transferzahlungen erforderlich.

1 429000 768200	ungünstiger	287.050,92	210.000,00	77.050,92	711
------------------------	-------------	------------	------------	-----------	-----

Sonstige Einrichtungen u. Maßnahmen d. freien Wohlfahrt

Sonstige Transfers an private Haushalte

Der Energiekostenzuschuss startete schon im Oktober 2022 (statt Jänner 2023) und es gelangte auch ein höherer Betrag zur Auszahlung.

1 431000 614000	günstiger	9.629,16	50.000,00	-40.370,84	721
------------------------	-----------	----------	-----------	------------	-----

Kinderheime (Krabbelstube)

Instandhaltung von Gebäuden und Bauten

Geringere Sanierungskosten im Rahmen der Umstellung des Fördersystems bei den Tagesbetreuungseinrichtungen der Volkshilfe.

Erläuterungen Abweichungen gegenüber Ergebnisvoranschlag - Mittelverwendung

Voranschlagsstelle		Entwicklung	Aufwendungen EH EUR	Budget EH 2022 EUR	Abweichung EUR	ABT	
1	431000	700000	ungünstiger	103.247,27	60.000,00	43.247,27	721
Kinderheime (Krabbelstube)			Miet- und Pachtaufwand				
<i>Letztmalige nachträgliche Übernahme der Mietkosten für das Jahr 2021 für die Tagesbetreuungseinrichtung Spitalsgasse.</i>							
1	431000	728200	ungünstiger	215.974,65	180.000,00	35.974,65	721
Kinderheime (Krabbelstube)			Entgelte für sonstige Leistungen				
<i>Restkostenabrechnung seitens Tagesbetreuungseinrichtungen der Volkshilfe.</i>							
1	439000	757000	günstiger	138.000,00	250.000,00	-112.000,00	721
Sonstige Einrichtungen u. Maßnahmen d. Jugendwohlfahrt			Transfers an private Organisationen ohne Erwerbszweck				
<i>Umstellung des Fördersystems bei den Tagesbetreuungseinrichtungen der Volkshilfe und des Hilfswerks.</i>							
1	500000	522000	günstiger	3.925,90	57.400,00	-53.474,10	211
Gesundheitsamt			Geldbezüge der nicht ganzjährig beschäftigten Angestellten				
<i>Geringerer Aufwand nach der Corona-Pandemie.</i>							
1	500000	565000	günstiger	87.146,17	178.500,00	-91.353,83	211
Gesundheitsamt			Mehrleistungsvergütungen				
<i>Geringerer Aufwand nach der Corona-Pandemie.</i>							

Erläuterungen Abweichungen gegenüber Ergebnisvoranschlag - Mittelverwendung

Voranschlagsstelle	Entwicklung	Aufwendungen EH EUR	Budget EH 2022 EUR	Abweichung EUR	ABT
--------------------	-------------	---------------------	--------------------	----------------	-----

1 500000 582090	günstiger	63.373,37	102.400,00	-39.026,63	211
Gesundheitsamt		Sonstige Dienstgeberbeiträge zur sozialen Sicherheit			
<i>Geringerer Aufwand nach der Corona-Pandemie.</i>					

1 500000 728050	ungünstiger	82.343,42	20.000,00	62.343,42	031
Gesundheitsamt		Entgelte für sonstige Leistungen			
<i>Erhöhung der Lizenzen NÖ-ELAK aufgrund der pandemiebedingten (COVID-19-PANDEMIE) Aufgabenerfüllung im Gesundheitsbereich (Contact Tracer, Pandemiepersonal).</i>					

1 512000 458000	günstiger	13.707,20	50.000,00	-36.292,80	611
Sonstige medizinische Beratung und Betreuung (Impfungen)		Mittel zur ärztlichen Betreuung und Gesundheitsvorsorge			
<i>Weniger Impfstoff bestellt.</i>					

1 519000 565000	günstiger	26.366,52	120.000,00	-93.633,48	211
Sonstige Einrichtungen und Maßnahmen (Covid 19 Maßn.)		Mehrleistungsvergütungen			
<i>Geringerer Aufwand nach der Corona-Pandemie.</i>					

1 519000 728000	günstiger	161.632,00	1.000.000,00	-838.368,00	211
Sonstige Einrichtungen und Maßnahmen (Covid 19 Maßn.)		Entgelte für sonstige Leistungen			
<i>Geringerer Aufwand nach der Corona-Pandemie.</i>					

Erläuterungen Abweichungen gegenüber Ergebnisvoranschlag - Mittelverwendung

Voranschlagsstelle	Entwicklung	Aufwendungen EH EUR	Budget EH 2022 EUR	Abweichung EUR	ABT
1 519000 728099	ungünstiger	72.938,51	0,00	72.938,51	211
Sonstige Einrichtungen und Maßnahmen (Covid 19 Maßn.) <i>Mehrausgaben aufgrund der Corona-Pandemie.</i>		Entgelte für sonstige Leistungen			
1 519000 728100	günstiger	77.945,96	360.000,00	-282.054,04	611
Sonstige Einrichtungen und Maßnahmen (Covid 19 Maßn.) <i>Einstellung Impfbus, Teststraßen, Covid-Abfälle.</i>		Entgelte für sonstige Leistungen			
1 519000 728600	ungünstiger	409.002,05	0,00	409.002,05	611
Sonstige Einrichtungen und Maßnahmen (Covid 19 Maßn.) <i>Kommunale Impfkampagne/Digistelen Innenstadt.</i>		Entgelte für sonstige Leistungen (Impfkampagne)			
1 529000 640100	günstiger	0,00	45.000,00	-45.000,00	451
Sonstige Einrichtungen und Maßnahmen des Umweltschutzes <i>Die Beauftragung des Ausgestaltungs- und Pflegekonzeptes konnte aufgrund personeller Veränderungen sowie der fehlenden Rückmeldungen des Bestbietenden im Jahr 2022 nicht umgesetzt werden.</i>		Rechts- und Beratungsaufwand			
1 529000 795001	ungünstiger	45.000,00	0,00	45.000,00	881
Sonstige Einrichtungen und Maßnahmen des Umweltschutzes <i>Zuführung nicht benötigter Budgetmittel an die allg. Haushaltsrücklage für zeitliche Verschiebungen beim Freiraum-Pflegekonzept.</i>		Zuweisung an allgemeine Haushaltsrücklagen			

Erläuterungen Abweichungen gegenüber Ergebnisvoranschlag - Mittelverwendung

Voranschlagsstelle	Entwicklung	Aufwendungen EH EUR	Budget EH 2022 EUR	Abweichung EUR	ABT
--------------------	-------------	---------------------	--------------------	----------------	-----

1 562000 752000	ungünstiger	16.252.886,31	16.050.200,00	202.686,31	811
Sprengelbeiträge (NOEKAS-Umlage)		Transfers an Gemeinden, Gemeindeverbände u. Gemeindefonds			
<i>Die Vorschriften des Landes Niederösterreich für die NÖKAS Umlage waren etwas höher als bei der Budgetierung angenommen wurde.</i>					

1 562200 751000	günstiger	1.316.615,31	1.372.000,00	-55.384,69	811
Sprengelbeiträge (NÖGUS-Standortbeitrag)		Transfers an Länder, Landesfonds und Landeskammern			
<i>Die Vorschriften des Landes Niederösterreich für den NÖGUS Standortbeitrag lagen geringfügig unter den budgetierten Werten.</i>					

1 612000 402000	günstiger	150.962,27	230.000,00	-79.037,73	431
Gemeindestraßen		Materialien für innerbetriebliche Leistungen			
<i>Verschiebung auf 1/612000/002000 da Materialien für Straßenbau benötigt wurden, z. B. Recyclingmaterial für Neubau.</i>					

1 612000 565000	günstiger	58.819,36	111.000,00	-52.180,64	211
Gemeindestraßen		Mehrleistungsvergütungen			
<i>Geringeres Auszahlungsvolumen von Mehrleistungen.</i>					

1 612000 611100	günstiger	376.498,51	450.000,00	-73.501,49	431
Gemeindestraßen		Instandhaltung von Straßenbauten			
<i>Es wurden weniger Instandhaltungen durchgeführt als geplant, da mehr Mittel für den Straßenneubau verwendet wurden.</i>					

Erläuterungen Abweichungen gegenüber Ergebnisvoranschlag - Mittelverwendung

Voranschlagsstelle	Entwicklung	Aufwendungen EH EUR	Budget EH 2022 EUR	Abweichung EUR	ABT
1 612000 611199	günstiger	173.248,50	250.000,00	-76.751,50	431
Gemeindestraßen Instandhaltung von Straßenbauten (interne Verr.) <i>Es wurden weniger Instandhaltungen durchgeführt als geplant, da mehr Mittel für den Straßenneubau verwendet wurden.</i>					
1 612000 680000	ungünstiger	3.240.754,10	3.153.400,00	87.354,10	881
Gemeindestraßen Planmäßige Abschreibung <i>Die Werte der Inbetriebnahme von Anlagen lagen höher als bei der Budgeterstellung angenommen, wodurch sich auch die Abschreibung erhöht.</i>					
1 612000 795001	ungünstiger	75.000,00	0,00	75.000,00	881
Gemeindestraßen Zuweisung an allgemeine Haushaltsrücklagen <i>Zuführung nicht benötigter Budgetmittel an die allg. Haushaltsrücklage für zeitliche Verschiebungen bei der Verkehrsplanung.</i>					
5 612103 775000	günstiger	46.816,50	165.600,00	-118.783,50	431
Eisenbahnkreuzung Zehnergürtel Kapitaltransfers an Unternehmen (ohne Finanzunternehmen) und andere <i>Aufgrund offener rechtlicher Fragen in Bezug auf die Kostenbeteiligung bei Eisenbahnkreuzungen sind bis dato weniger Transfers von der Stadt an die ÖBB geflossen.</i>					
5 612300 775000	günstiger	393.258,41	1.005.000,00	-611.741,59	431
Gemeindestraßen (B54 Unterführung) Kapitaltransfers an Unternehmungen (ohne Finanzuntern.) und andere <i>Verschiebung nach 2023.</i>					

Erläuterungen Abweichungen gegenüber Ergebnisvoranschlag - Mittelverwendung

Voranschlagsstelle	Entwicklung	Aufwendungen EH EUR	Budget EH 2022 EUR	Abweichung EUR	ABT
--------------------	-------------	---------------------	--------------------	----------------	-----

1 640000 795001	ungünstiger	80.000,00	0,00	80.000,00	881
------------------------	-------------	-----------	------	-----------	-----

Einrichtung und Maßnahmen nach der Straßenverkehrsordnung Zuweisung an allgemeine Haushaltsrücklagen
Zuführung nicht benötigter Budgetmittel an die allg. Haushaltsrücklage für zeitliche Verschiebungen bei der Errichtung von Verkehrslichtsignalanlagen.

1 680000 631000	günstiger	2.257,04	50.000,00	-47.742,96	031
------------------------	-----------	----------	-----------	------------	-----

Post- und Telekommunikationsdienste Telekommunikationsdienste
Einsparungen bei der Anschaffung von technischen Erweiterungen bzw. Ersatzkomponenten. Die Erneuerung bzw. der Austausch wurde u.a. aufgrund von externen Liefer Schwierigkeiten und Ressourcenengpässen in eine spätere Planungsperiode verschoben.

1 789000 795001	ungünstiger	132.000,00	0,00	132.000,00	881
------------------------	-------------	------------	------	------------	-----

Sonst. Einrichtungen u. Maßnahm. z.Förd.d.Handels,Gew.u.Industrie Zuweisung an allgemeine Haushaltsrücklagen
Zuführung nicht benötigter Budgetmittel an die allg. Haushaltsrücklage für zeitliche Verschiebungen bei der Wirtschaftsförderung für das TFZ.

1 814000 452099	ungünstiger	82.886,90	45.000,00	37.886,90	431
------------------------	-------------	-----------	-----------	-----------	-----

Straßenreinigung Treibstoffe (interne Verr.)
Höhere Treibstoffkosten.

1 814000 455000	günstiger	119.105,42	220.000,00	-100.894,58	431
------------------------	-----------	------------	------------	-------------	-----

Straßenreinigung Chemische und sonstige artverwandte Mittel
Geringerer Bedarf von Streusalz.

Erläuterungen Abweichungen gegenüber Ergebnisvoranschlag - Mittelverwendung

Voranschlagsstelle	Entwicklung	Aufwendungen EH EUR	Budget EH 2022 EUR	Abweichung EUR	ABT
1 814000 565000	günstiger	79.585,95	144.300,00	-64.714,05	211
Straßenreinigung <i>Geringeres Auszahlungsvolumen von Mehrleistungen.</i>					
1 814000 621000	günstiger	2.539,44	120.000,00	-117.460,56	431
Straßenreinigung <i>Verlagerung auf 1/814000/621099.</i>					
1 814000 621099	ungünstiger	365.299,00	250.000,00	115.299,00	431
Straßenreinigung <i>Verlagerung von 1/814000/621000, interne Verrechnung Winterdienst und Reinigung.</i>					
1 814000 680000	ungünstiger	178.560,56	137.400,00	41.160,56	881
Straßenreinigung <i>Die Werte der Inbetriebnahme von Anlagen lagen höher als bei der Budgeterstellung angenommen, wodurch sich auch die Abschreibung erhöht.</i>					
1 814000 728000	ungünstiger	474.120,56	420.000,00	54.120,56	431
Straßenreinigung <i>Reinigung der Parkdecks, div. Deponiegebühren haben sich wesentlich erhöht.</i>					

Erläuterungen Abweichungen gegenüber Ergebnisvoranschlag - Mittelverwendung

Voranschlagsstelle	Entwicklung	Aufwendungen EH EUR	Budget EH 2022 EUR	Abweichung EUR	ABT
--------------------	-------------	---------------------	--------------------	----------------	-----

1 814000 795001	ungünstiger	400.032,50	0,00	400.032,50	881
Straßenreinigung					
Zuweisung an allgemeine Haushaltsrücklagen					
<i>Zuführung nicht benötigter Budgetmittel an die allg. Haushaltsrücklage für zeitliche Verschiebungen bei der Anschaffung von Fahrzeugen und Ausrüstung.</i>					

1 815000 511000	günstiger	1.109.663,66	1.182.400,00	-72.736,34	211
Park- und Gartenanlagen, Kinderspielplätze (Grünraum)					
Geldbezüge der Vertragsbediensteten in handwerklicher Verwendung					
<i>Geringerer Einsatz von ganzjährig beschäftigtem Personal.</i>					

1 815000 523000	günstiger	236.099,85	286.500,00	-50.400,15	211
Park- und Gartenanlagen, Kinderspielplätze (Grünraum)					
Geldbezüge der nicht ganzjährig beschäftigten Arbeiter					
<i>Geringerer Einsatz von Saisonarbeitern.</i>					

1 815000 565000	günstiger	23.287,78	59.600,00	-36.312,22	211
Park- und Gartenanlagen, Kinderspielplätze (Grünraum)					
Mehrleistungsvergütungen					
<i>Geringeres Auszahlungsvolumen von Mehrleistungen.</i>					

1 815000 795001	ungünstiger	155.640,24	0,00	155.640,24	881
Park- und Gartenanlagen, Kinderspielplätze (Grünraum)					
Zuweisung an allgemeine Haushaltsrücklagen					
<i>Zuführung nicht benötigter Budgetmittel an die allg. Haushaltsrücklage für zeitliche Verschiebungen bei der Anschaffung von Fahrzeugen.</i>					

Erläuterungen Abweichungen gegenüber Ergebnisvoranschlag - Mittelverwendung

Voranschlagsstelle	Entwicklung	Aufwendungen EH EUR	Budget EH 2022 EUR	Abweichung EUR	ABT
1 816000 511000	günstiger	144.985,67	185.900,00	-40.914,33	211
Öffentliche Beleuchtung und öffentliche Uhren <i>Minderausgaben aufgrund verzögerter Nachbesetzungen.</i> Geldbezüge der Vertragsbediensteten in handwerklicher Verwendung					
1 816000 600000	ungünstiger	667.127,45	430.000,00	237.127,45	431
Öffentliche Beleuchtung und öffentliche Uhren <i>Höhere Stromkosten.</i> Energiebezüge: Strom					
1 816000 619000	günstiger	5.089,66	120.000,00	-114.910,34	431
Öffentliche Beleuchtung und öffentliche Uhren <i>Parkdeck-LED Umstellung verschoben auf 2023 (Rücklage).</i> Instandhaltung von Sonderanlagen					
1 816000 619099	ungünstiger	40.961,70	5.000,00	35.961,70	431
Öffentliche Beleuchtung und öffentliche Uhren <i>Verschiebung von internen Leistungen vom Ansatz 814000 auf den Ansatz 816000.</i> Instandhaltung von Sonderanlagen (interne Verr.)					
1 816000 680000	ungünstiger	423.259,84	360.900,00	62.359,84	881
Öffentliche Beleuchtung und öffentliche Uhren <i>Die Werte der Inbetriebnahme von Anlagen lagen höher als bei der Budgeterstellung angenommen, wodurch sich auch die Abschreibung erhöht.</i> Planmäßige Abschreibung					

Erläuterungen Abweichungen gegenüber Ergebnisvoranschlag - Mittelverwendung

Voranschlagsstelle	Entwicklung	Aufwendungen EH EUR	Budget EH 2022 EUR	Abweichung EUR	ABT
--------------------	-------------	---------------------	--------------------	----------------	-----

1 816000 728000	günstiger	18.917,89	70.000,00	-51.082,11	431
Öffentliche Beleuchtung und öffentliche Uhren					
Entgelte für sonstige Leistungen					
<i>Verschiebung zu den VAST 1/816000/005000 und 1/816000/005099 (aktivierungsfähige Investitionen).</i>					

1 816000 795001	ungünstiger	68.200,00	0,00	68.200,00	881
Öffentliche Beleuchtung und öffentliche Uhren					
Zuweisung an allgemeine Haushaltsrücklagen					
<i>Zuführung nicht benötigter Budgetmittel an die allg. Haushaltsrücklage für zeitliche Verschiebungen bei der LED-Umstellung.</i>					

1 820000 400100	ungünstiger	45.504,57	4.000,00	41.504,57	171
Wirtschaftshöfe (Bauhof)					
Geringwertige Wirtschaftsgüter des Anlagevermögens					
<i>Mehrausgaben für ungeplante Ausgaben für Dienstkleidung Wirtschaftshof/Grünraum.</i>					

1 820000 459290	ungünstiger	391.317,17	265.000,00	126.317,17	431
Wirtschaftshöfe (Bauhof)					
Sonstige Verbrauchsgüter					
<i>Höhere Treibstoffkosten.</i>					

1 820000 511000	günstiger	517.400,99	552.200,00	-34.799,01	211
Wirtschaftshöfe (Bauhof)					
Geldbezüge der Vertragsbediensteten in handwerklicher Verwendung					
<i>Minderausgaben aufgrund einer Pensionierung.</i>					

Erläuterungen Abweichungen gegenüber Ergebnisvoranschlag - Mittelverwendung

Voranschlagsstelle	Entwicklung	Aufwendungen EH EUR	Budget EH 2022 EUR	Abweichung EUR	ABT
1 820000 511200	ungünstiger	47.480,40	0,00	47.480,40	211
Wirtschaftshöfe (Bauhof)					
<i>Mehrausgaben aufgrund einer Abfertigung.</i>					
1 820000 565000	günstiger	39.664,76	75.000,00	-35.335,24	211
Wirtschaftshöfe (Bauhof)					
<i>Geringeres Auszahlungsvolumen von Mehrleistungen.</i>					
1 821000 452099	ungünstiger	90.358,09	50.000,00	40.358,09	431
Fuhrpark					
<i>Höhere Treibstoffkosten.</i>					
1 821000 511000	günstiger	621.297,13	692.500,00	-71.202,87	211
Fuhrpark					
<i>Minderausgaben aufgrund verzögerter Nachbesetzungen.</i>					
1 821000 795001	ungünstiger	232.519,75	0,00	232.519,75	881
Fuhrpark					
<i>Zuführung nicht benötigter Budgetmittel an die allg. Haushaltsrücklage für zeitliche Verschiebungen beim Fahrzeugankauf.</i>					

Erläuterungen Abweichungen gegenüber Ergebnisvoranschlag - Mittelverwendung

Voranschlagsstelle	Entwicklung	Aufwendungen EH EUR	Budget EH 2022 EUR	Abweichung EUR	ABT
--------------------	-------------	---------------------	--------------------	----------------	-----

1 833000	680000	ungünstiger	818.893,17	598.500,00	220.393,17	881
-----------------	---------------	-------------	------------	------------	------------	-----

Hallenbäder

Planmäßige Abschreibung

Die Werte der Inbetriebnahme von Anlagen lagen höher als bei der Budgeterstellung angenommen, wodurch sich auch die Abschreibung erhöht.

1 833000	711000	günstiger	151.884,96	215.000,00	-63.115,04	811
-----------------	---------------	-----------	------------	------------	------------	-----

Hallenbäder

Gebühren f.d. Benützung v.Gemeinde- einrichtungen u. -anlagen gem. FAG

Weiter anhaltende Einschränkungen des Betriebes bedingt durch die Corona-Pandemie senkten vor allem die Wassergebühren.

1 833000	728000	günstiger	1.627.205,56	1.980.600,00	-353.394,44	811
-----------------	---------------	-----------	--------------	--------------	-------------	-----

Hallenbäder

Entgelte für sonstige Leistungen

Geringeres Betriebsführungsentgelt an die IFP GmbH für den Betrieb der Aqua Nova.

1 839500	680000	ungünstiger	199.307,37	156.600,00	42.707,37	881
-----------------	---------------	-------------	------------	------------	-----------	-----

Sonstige Betriebe und betriebsähn. Einrichtungen (IT)

Planmäßige Abschreibung

Die Werte der Inbetriebnahme von Anlagen lagen höher als bei der Budgeterstellung angenommen, wodurch sich auch die Abschreibung erhöht.

1 839500	728500	ungünstiger	497.955,04	465.000,00	32.955,04	031
-----------------	---------------	-------------	------------	------------	-----------	-----

Sonstige Betriebe und betriebsähn. Einrichtungen (IT)

Entgelte für sonstige Leistungen

Höhere Kosten durch Vorreihung von Digitalisierungsprojekten (Infrastruktur, Security, Hardware, etc.).

Erläuterungen Abweichungen gegenüber Ergebnisvoranschlag - Mittelverwendung

Voranschlagsstelle	Entwicklung	Aufwendungen EH EUR	Budget EH 2022 EUR	Abweichung EUR	ABT
1 840000 591000	ungünstiger	30.670,55	0,00	30.670,55	881
Grundbesitz (Vermietung und Verpachtung von Grundstücken) Dotierung von Rückstellungen für Abfertigungen <i>Verschiebung von Ansatz 031000 aufgrund von Personalumschichtung.</i>					
1 840000 670000	günstiger	8.781,43	80.000,00	-71.218,57	813
Grundbesitz (Vermietung und Verpachtung von Grundstücken) Versicherungen <i>Neuabschluss von Versicherungen wurde in die Folgejahre verschoben. Indexanpassungen geringer als budgetiert.</i>					
1 840200 683000	günstiger	2.657,20	705.100,00	-702.442,80	881
Grundbesitz (Grundstückstransaktionen) Verluste aus dem Abgang von Sachanlagen <i>Es wurden weniger Grundstücke verkauft, als bei der Budgeterstellung angenommen. Daher fallen auch die Verluste aus dem Abgang von Grundbesitz viel geringer aus als erwartet.</i>					
1 840200 710000	günstiger	0,00	250.000,00	-250.000,00	311
Grundbesitz (Grundstückstransaktionen) Öffentliche Abgaben, ohne Gebühren gemäß FAG <i>Es fielen keine Abgaben im Zuge von Grundstücksveräußerungen an.</i>					
1 840200 795001	ungünstiger	38.999,43	0,00	38.999,43	881
Grundbesitz (Grundstückstransaktionen) Zuweisung an allgemeine Haushaltsrücklagen <i>Zuführung nicht benötigter Budgetmittel an die allg. Haushaltsrücklage für zeitliche Verschiebungen bei der Betriebsbaulandmobilisierung, sowie Zuführungen aus dem Nettoertrag aus der Veräußerung von Grundstücken.</i>					

Erläuterungen Abweichungen gegenüber Ergebnisvoranschlag - Mittelverwendung

Voranschlagsstelle	Entwicklung	Aufwendungen EH EUR	Budget EH 2022 EUR	Abweichung EUR	ABT
--------------------	-------------	---------------------	--------------------	----------------	-----

1 853200 614000	günstiger	794.280,67	980.000,00	-185.719,33	461
Betr.f.d.Errichtg.u.Vwtg.v.Wohn-u. Geschäftsgeb. (WienSüd-IFP) Instandhaltung von Gebäuden und Bauten					
<i>Günstiger, da weniger Instandhaltungen getätigt wurden als geplant.</i>					

1 853200 700000	ungünstiger	7.335.884,84	7.117.000,00	218.884,84	461
Betr.f.d.Errichtg.u.Vwtg.v.Wohn-u. Geschäftsgeb. (WienSüd-IFP) Miet- und Pachtaufwand (Fruchtgenuss)					
<i>Die Steigerung resultiert aus der Abrechnung der IFP GmbH für das Jahr 2021.</i>					

1 853200 729000	günstiger	200.317,46	273.000,00	-72.682,54	461
Betr.f.d.Errichtg.u.Vwtg.v.Wohn-u. Geschäftsgeb. (WienSüd-IFP) Sonstige Aufwendungen (Leerstellungen,Miete,BK...)					
<i>Günstiger, da weniger Aufwendungen getätigt wurden als geplant.</i>					

1 853400 614000	günstiger	186.970,25	250.000,00	-63.029,75	461
Betr.f.d.Errichtg.u.Vwtg.v.Wohn-u. Geschäftsgeb. (EGW-Heimstätte) Instandhaltung von Gebäuden und Bauten					
<i>Günstiger, da weniger Instandhaltungen getätigt wurden als geplant.</i>					

1 859000 729000	günstiger	0,00	80.000,00	-80.000,00	211
Sonst. Betriebe mit marktbest. Tätigkeit (Stadtheim-Restabwicklung) Sonstige Aufwendungen					
<i>Günstiger, da weniger Aufwendungen getätigt wurden als geplant.</i>					

Erläuterungen Abweichungen gegenüber Ergebnisvoranschlag - Mittelverwendung

Voranschlagsstelle	Entwicklung	Aufwendungen EH EUR	Budget EH 2022 EUR	Abweichung EUR	ABT
1 900000 510000	günstiger	696.356,90	731.800,00	-35.443,10	211
Gesonderte Finanzverwaltung (Rechnungsw. u. Abgabenmanagem.) Geldbezüge der Vertragsbediensteten der Verwaltung <i>Minderausgaben wegen vorübergehender Unterstützung von Personal im Gesundheitsamt während der Corona-Pandemie.</i>					
1 900000 640090	günstiger	6.830,97	70.000,00	-63.169,03	811
Gesonderte Finanzverwaltung (Rechnungsw. u. Abgabenmanagem.) Rechts- und Beratungsaufwand <i>Weniger Beratungsausgaben, da einige Projekte in die Folgejahre verschoben wurden oder bereits abgeschlossen waren.</i>					
1 910000 659090	günstiger	231.831,49	325.000,00	-93.168,51	811
Geldverkehr Geldverkehrsspesen <i>Im Laufe des Jahres 2022 wurden die Verwarentgelte für Spareinlagen der Stadt bedingt durch steigende Zinsen von den Kreditinstituten wieder aufgehoben.</i>					
1 914000 694000	ungünstiger	1.056.815,00	0,00	1.056.815,00	881
Beteiligungen Aufwendungen aus der Bewertung von Beteiligungen <i>Die Beteiligung am Fachhochschule Wiener Neustadt GmbH Konzern musste aufgrund der vorliegenden Bilanz entsprechend den Vorgaben der VRV 2015 abgewertet werden.</i>					
1 920000 729694	günstiger	36.654,45	200.000,00	-163.345,55	812
Ausschließliche Gemeindeabgaben Sonstige Aufwendungen (Forderungsabschreibungen-KommStr) <i>Im Bereich der Kommunalsteuer waren deutlich weniger Forderungsabschreibungen erforderlich als bei der Budgetierung angenommen wurde.</i>					

Erläuterungen Abweichungen gegenüber Ergebnisvoranschlag - Mittelverwendung

Voranschlagsstelle	Entwicklung	Aufwendungen EH EUR	Budget EH 2022 EUR	Abweichung EUR	ABT
--------------------	-------------	---------------------	--------------------	----------------	-----

1 920000	729697	günstiger	7.890,21	70.000,00	-62.109,79	812
Ausschließliche Gemeindeabgaben		Sonstige Aufwendungen (Forderungsabschreibungen-sonst.Str)				
<i>Im Bereich der sonstigen Steuern mussten deutlich weniger Forderungen abgeschrieben werden als bei der Budgetierung angenommen wurde.</i>						

1 941000	729000	ungünstiger	1.531.558,12	215.000,00	1.316.558,12	811
Sonstige Finanzaufweisungen nach dem FAG		Sonstige Aufwendungen				
<i>Weiterleitung von Förderungen des Landes Niederösterreich im Zusammenhang mit dem Projekt Stadtbuskonzept, die bei der Budgetierung noch nicht berücksichtigt werden konnte.</i>						

1 970000	729100	günstiger	0,00	300.000,00	-300.000,00	811
Verstärkungsmittel		Sonstige Aufwendungen (Indexierungen)				
<i>Die Verstärkungsmittel wurden unmittelbar auf dieser VAST nicht ausgeschöpft, sondern wurden für Kreditübertragungen auf andere VAST herangezogen.</i>						

1 981000	795001	ungünstiger	17.188.300,00	0,00	17.188.300,00	881
Haushaltsausgleich durch Rücklagen		Zuweisung an allgemeine Haushaltsrücklagen				
<i>Der Überschuss aus der Finanzierungsrechnung wird der allg. Haushaltsrücklage für künftige Investitionen zugeführt.</i>						

1 981000	795009	ungünstiger	15.000.000,00	0,00	15.000.000,00	881
Haushaltsausgleich durch Rücklagen		Zuweisung an allgemeine Haushaltsrücklagen				
<i>Teile des positiven Ergebnisses aus der Ergebnisrechnung wurden der Ergebnisrücklage zugeführt.</i>						